

**Sistema Statistico Nazionale
Istituto Nazionale di Statistica**

statistiche del turismo

anno 1992



ISTAT

**annuario n. 7
edizione 1994**

Istat, Roma 1994

*Si autorizza la riproduzione, la diffusione e l'utilizzazione
del contenuto del volume con la citazione della fonte.*

Supplemento all'Annuario Statistico Italiano

INDICE

| | Pagina |
|------------------------------------------------------------------------------------------------------------------------------------------------------------------------|--------|
| NOTE ILLUSTRATIVE | 9 |
| TAVOLE ILLUSTRATE | 15 |
| CAPITOLO 1 – VISITATORI STRANIERI ENTRATI IN ITALIA ATTRAVERSO I TRANSITI DI FRONTIERA | |
| Tavola 1.1 – Visitatori stranieri entrati in Italia attraverso i transiti di frontiera, per mese e nazionalità di provenienza – Anni 1989–92 | 17 |
| Tavola 1.2 – Visitatori stranieri entrati in Italia attraverso i transiti di frontiera ferroviaria, per mese e nazionalità di provenienza – Anno 1992 | 18 |
| Tavola 1.3 – Visitatori stranieri entrati in Italia attraverso i transiti di frontiera stradale, per mese e nazionalità di provenienza – Anno 1992 | 20 |
| Tavola 1.4 – Visitatori stranieri entrati in Italia attraverso i transiti di frontiera aerea, per mese e nazionalità di provenienza – Anno 1992 | 22 |
| Tavola 1.5 – Visitatori stranieri entrati in Italia attraverso i transiti di frontiera marittima, per mese e nazionalità di provenienza – Anno 1992 | 24 |
| Tavola 1.6 – Visitatori stranieri sbarcati negli aeroporti nazionali, per aeroporto e nazionalità di provenienza – Anno 1992 | 26 |
| Tavola 1.7 – Visitatori stranieri sbarcati nei porti nazionali, per porto e nazionalità di provenienza – Anno 1992 | 29 |
| CAPITOLO 2 – CONSISTENZA DEGLI ESERCIZI RICETTIVI E MOVIMENTO DEI CLIENTI | |
| DATI NAZIONALI | |
| Tavola 2.1 – Consistenza degli esercizi ricettivi – Anni 1989–92 | 33 |
| Tavola 2.2 – Arrivi e presenze dei clienti italiani e stranieri negli esercizi ricettivi – Anni 1989–92 | 33 |
| Tavola 2.3 – Consistenza degli esercizi ricettivi per specie, categoria e tipo di esercizio – Anno 1992 | 33 |
| Tavola 2.4 – Arrivi, presenze e permanenza media dei clienti italiani e stranieri negli esercizi ricettivi per specie, categoria e tipo di esercizio – Anno 1992 | 34 |
| Tavola 2.5 – Presenze negli esercizi ricettivi per specie di esercizio e provenienza dei clienti – Anno 1992 (composizione percentuale) | 34 |
| Tavola 2.6 – Presenze negli esercizi ricettivi per categoria o tipo di esercizio e provenienza dei clienti – Anno 1992 (composizione percentuale) | 34 |
| Tavola 2.7 – Arrivi, presenze e permanenza media dei clienti italiani e stranieri negli esercizi ricettivi, per specie di esercizio e mese – Anno 1992 | 35 |
| Tavola 2.8 – Arrivi, presenze e permanenza media dei clienti negli esercizi ricettivi, per specie di esercizio e nazionalità di provenienza – Anno 1992 | 36 |
| Tavola 2.9 – Presenze dei clienti italiani e stranieri negli esercizi ricettivi, per specie di esercizio e mese – Anno 1992 (composizione percentuale) | 37 |
| Tavola 2.10 – Presenze degli stranieri negli esercizi ricettivi per specie di esercizio e nazionalità di provenienza – Anno 1992 (composizione percentuale) | 37 |
| Tavola 2.11 – Arrivi e presenze dei clienti nel complesso degli esercizi ricettivi, per mese e nazionalità di provenienza – Anno 1992 | 38 |

| | |
|---------------------------------------------------------------------------------------------------------------------------------------------------|----|
| Tavola 2.12 – Arrivi e presenze dei clienti negli esercizi alberghieri, per mese e nazionalità di provenienza – Anno 1992 | 42 |
| Tavola 2.13 – Arrivi e presenze degli italiani e stranieri negli esercizi ricettivi, per specie di esercizio e tipo di località – Anno 1992 | 46 |
| Tavola 2.14 – Arrivi e presenze dei clienti negli esercizi alberghieri, per categoria di esercizio e nazionalità di provenienza – Anno 1992 | 47 |
| Tavola 2.15 – Arrivi e presenze dei clienti negli esercizi complementari, per tipo di esercizio e nazionalità di provenienza – Anno 1992 | 48 |
| Tavola 2.16 – Indici di utilizzazione lorda e netta degli esercizi alberghieri per mese, regione e categoria di esercizio – Anno 1992 | 49 |
| Tavola 2.17 – Presenze dei turisti stranieri registrate in alcuni Paesi europei – Anni 1991–92 | 50 |

DATI PROVINCIALI E REGIONALI

| | |
|---------------------------------------------------------------------------------------------------------------------------------------------------------------------------------|----|
| Tavola 2.18 – Esercizi, letti, camere e bagni nel complesso degli esercizi alberghieri, per provincia e regione – Anno 1992 | 51 |
| Tavola 2.19 – Esercizi, letti, camere e bagni negli esercizi alberghieri di 5 stelle e 5 stelle lusso, per provincia e regione – Anno 1992 | 52 |
| Tavola 2.20 – Esercizi, letti, camere e bagni negli esercizi alberghieri di 4 stelle, per provincia e regione – Anno 1992 | 53 |
| Tavola 2.21 – Esercizi, letti, camere e bagni negli esercizi alberghieri di 3 stelle e nelle residenze turistiche-alberghiere, per provincia e regione – Anno 1992 | 54 |
| Tavola 2.22 – Esercizi, letti, camere e bagni negli esercizi alberghieri di 2 stelle, per provincia e regione – Anno 1992 | 55 |
| Tavola 2.23 – Esercizi, letti, camere e bagni negli esercizi alberghieri di 1 stella, per provincia e regione – Anno 1992 | 56 |
| Tavola 2.24 – Consistenza degli esercizi complementari, per provincia e regione – Anno 1992 | 57 |
| Tavola 2.25 – Arrivi e presenze dei clienti italiani e stranieri nel complesso degli esercizi ricettivi, per provincia e regione – Anno 1992 | 59 |
| Tavola 2.26 – Arrivi e presenze dei clienti italiani e stranieri negli esercizi alberghieri, per provincia e regione – Anno 1992 | 61 |
| Tavola 2.27 – Arrivi e presenze dei clienti italiani e stranieri negli alberghi di 5 stelle lusso, 5 e 4 stelle, per provincia e regione – Anno 1992 | 63 |
| Tavola 2.28 – Arrivi e presenze dei clienti italiani e stranieri negli alberghi di 3 stelle e nelle residenze turistiche-alberghiere, per provincia e regione – Anno 1992 | 65 |
| Tavola 2.29 – Arrivi e presenze dei clienti italiani e stranieri negli alberghi di 2 e 1 stella, per provincia e regione – Anno 1992 | 67 |
| Tavola 2.30 – Arrivi e presenze dei clienti italiani e stranieri nel complesso degli esercizi complementari, per provincia e regione – Anno 1992 | 69 |
| Tavola 2.31 – Arrivi e presenze dei clienti italiani e stranieri nei campeggi e villaggi turistici, per provincia e regione – Anno 1992 | 71 |
| Tavola 2.32 – Arrivi e presenze dei clienti italiani e stranieri negli alloggi privati in affitto iscritti al R.E.C., per provincia e regione – Anno 1992 | 73 |
| Tavola 2.33 – Arrivi e presenze dei clienti italiani e stranieri negli altri esercizi complementari, per provincia e regione – Anno 1992 | 75 |
| Tavola 2.34 – Arrivi e presenze dei clienti negli esercizi ricettivi, per regione e nazionalità di provenienza – Anno 1992 | 77 |
| Tavola 2.35 – Arrivi e presenze dei clienti italiani nel complesso degli esercizi ricettivi, per mese e regione – Anno 1992 | 99 |

| | Pagina |
|----------------------------------------------------------------------------------------------------------------------------------------------------------------------------|--------|
| Tavola 2.36 – Arrivi e presenze dei clienti stranieri nel complesso degli esercizi ricettivi, per mese e regione – Anno 1992 | 101 |
| Tavola 2.37 – Arrivi e presenze dei clienti in totale nel complesso degli esercizi ricettivi, per mese e regione – Anno 1992 | 103 |
| Tavola 2.38 – Arrivi e presenze dei clienti italiani negli esercizi alberghieri, per mese e regione – Anno 1992 | 105 |
| Tavola 2.39 – Arrivi e presenze dei clienti stranieri negli esercizi alberghieri, per mese e regione – Anno 1992 | 107 |
| Tavola 2.40 – Arrivi e presenze dei clienti in totale negli esercizi alberghieri, per mese e regione – Anno 1992 | 109 |
| Tavola 2.41 – Presenze dei clienti stranieri nel complesso degli esercizi ricettivi, per regione e nazionalità di provenienza – Anno 1992 (composizione percentuale) | 111 |
| Tavola 2.42 – Arrivi e presenze degli italiani e stranieri negli esercizi ricettivi, per regione e tipo di località – Anno 1992 | 112 |

CAPITOLO 3 – ALTRI ASPETTI DELL'ATTIVITÀ TURISTICA

| | |
|--------------------------------------------------------------------------------------------------------------------------------------------------------------------|-----|
| Tavola 3.1 – Uffici viaggi e turismo, uffici turistici e uffici di navigazione, per provincia e regione – Anno 1992 | 135 |
| Tavola 3.2 – Bilancia valutaria del turismo – entrate e uscite turistiche per mese e tipo di valuta – Anno 1992 | 136 |
| Tavola 3.3 – Pacchetti di agevolazioni turistiche e relativo importo venduti agli stranieri dall'A.C.I., all'estero e in Italia, per mese – Anno 1992 | 137 |
| Tavola 3.4 – Pacchetti di agevolazioni turistiche e relativo importo venduti agli stranieri all'estero, dall'A.C.I. e dall'ENIT, per nazionalità – Anno 1992 | 137 |
| Tavola 3.5 – Credito alberghiero e turistico – Importo mutui e prestiti ipotecari, ordinari e agevolati, per regione – Anno 1992 | 138 |

CAPITOLO 4 – ALCUNI AGGREGATI DI CONTABILITÀ NAZIONALE DEL SETTORE "ALBERGHI E PUBBLICI ESERCIZI"

| | |
|--------------------------------------------------------------------------------------------------------------------------------------------------|-----|
| Tavola 4.1 – Unità di lavoro impiegate nel settore alberghi e pubblici esercizi – Anni 1987-92 | 139 |
| Tavola 4.2 – Valore aggiunto del settore alberghi e pubblici esercizi – Anni 1987-92 | 139 |
| Tavola 4.3 – Redditi da lavoro dipendente del settore alberghi e pubblici esercizi – Anni 1987-92 | 139 |
| Tavola 4.4 – Consumi finali delle famiglie del settore alberghi e pubblici esercizi – Anni 1987-92 | 140 |
| Tavola 4.5 – Numeri indici dei prezzi al consumo di alcuni beni e servizi prodotti dal settore alberghi e pubblici esercizi – Anni 1987-92 | 140 |

NOTE ILLUSTRATIVE

1. Premessa

Il sistema delle statistiche correnti relative al fenomeno turistico si compone essenzialmente di:

A. Indagini periodiche sulle vacanze ed i viaggi degli italiani;

B. Statistiche del movimento dei visitatori stranieri transitati (in entrata) alle frontiere nazionali;

C. Statistiche dell'attività degli esercizi ricettivi alberghieri e delle altre strutture ricettive (consistenza degli esercizi e movimento dei clienti);

D. Rilevazioni su altri aspetti dell'attività turistica (consistenza delle agenzie di viaggio, bilancia valutaria del turismo, buoni benzina venduti agli stranieri, credito alberghiero e turistico);

E. Informazioni statistiche di natura economica relative al settore degli "Alberghi e pubblici esercizi" desunte dalle statistiche generali (forze di lavoro, prezzi, ecc.) o comprese nel quadro della contabilità nazionale.

Nella presente pubblicazione si riportano i principali risultati delle statistiche dell'anno 1992, di cui ai punti B, C, D, ed E. Per quanto riguarda i risultati dell'ultima indagine sulle vacanze degli Italiani, di cui al punto A, effettuata dall'ISTAT nel 1985, si rimanda al volume "Indagine sugli sports e sulle vacanze le vacanze degli Italiani nel 1985" - Note e Relazioni-Anno 1988, n.2.

2. Il quadro delle definizioni principali

Il turismo è un fenomeno complesso, difficile da definire.

Dal punto di vista statistico le definizioni principali del turismo si basano su tre fattori fondamentali e sui criteri che permettono di distinguere, all'interno di essi, la componente turistica da quella non turistica.

I tre fattori fondamentali del turismo sono: uno spostamento sul territorio, la durata dello spostamento e il motivo dello spostamento. Perché si abbia "turismo" è necessario che i tre elementi suddetti abbiano, contemporaneamente, i seguenti requisiti:

- *lo spostamento sul territorio* deve avvenire verso luoghi diversi da quelli abitualmente frequentati e cioè deve essere un allontanamento dalle agglomerazioni territoriali di residenza e dagli itinerari che l'individuo solitamente percorre per i suoi più diversi motivi. Ciò esclude dal turismo gli spostamenti più o meno abituali tra il domicilio ed i luoghi di lavoro e di studio, nonché gli itinerari normalmente percorsi per obblighi di famiglia, per recarsi a fare acquisti, ecc.;

- *la durata dello spostamento*, o meglio del soggiorno nel luogo visitato, non deve superare un certo limite oltre il quale il visitatore stesso diventerebbe un residente del luogo: dal punto di vista statistico tale limite è convenzionalmente fissato (in sede ONU) in un anno. In quanto alla durata minima il limite delle 24 ore e di un pernottamento nel luogo visitato è la discriminante che, all'interno del fenomeno, fa distinguere l'"escursionismo" (meno di 24 ore e nessun pernottamento) dal turismo;

- *il motivo principale dello spostamento* deve essere diverso dal trasferimento di residenza (definitivo o temporaneo) e dall'esercizio di un'attività lavorativa retribuita a carico dei fattori residenti nel luogo visitato. Ciò esclude dal turismo i movimenti migratori, anche stagionali, legati al lavoro nonché i trasferimenti dei diplomatici e dei militari (e delle loro famiglie) di stanza in un paese diverso dal proprio, nonché i rifugiati, i nomadi, ecc.

In base alle specificazioni suddette l'Organizzazione Mondiale del Turismo suggerisce di adottare le seguenti definizioni principali:

- *Visitatore*: ogni persona che si reca in un luogo diverso da quelli solitamente frequentati (ambiente abituale) per un periodo di durata inferiore ad un anno e per un motivo principale diverso dal trasferimento definitivo o temporaneo della residenza e dall'esercizio di attività remunerata nel luogo visitato.

Questa definizione assume una connotazione leggermente diversa allorché si parla di turismo internazionale, in quanto si con-

sidera che l'attraversamento di una frontiera diventa esso stesso condizione sufficiente per indicare allontanamento dall'ambiente abituale. E si ha quindi:

– *Visitatore internazionale*: ogni persona che si reca in un paese diverso da quello in cui ha la sua residenza abituale per un periodo di durata inferiore ad un anno e per motivo principale diverso dall'esercizio di attività remunerata nel paese visitato.

All'interno poi dell'ampia categoria dei "visitatori", ed in relazione alla durata della permanenza nel luogo visitato, si distinguono:

– *Turisti*, che sono i visitatori che trascorrono almeno una notte nel luogo visitato;

– *Escursionisti*, che sono i visitatori di poche ore (meno di 24) che non pernottano nel luogo visitato.

La categoria dei turisti viene ancora classificata in base ai motivi specifici prevalenti che determinano l'allontanamento dall'ambiente frequentato abitualmente. E si hanno quindi i seguenti tre tipi di turismo:

– *turismo di vacanza*, svolto per motivi prevalenti di piacere, svago o riposo, per interesse culturale, per visite a parenti e amici, per partecipazione a manifestazioni sportive, ecc. Tale tipo di turismo è caratterizzato essenzialmente da:

a) impiego di tempo libero; b) spesa a carico di chi lo pratica; c) libera scelta delle modalità del viaggio e del soggiorno;

– *turismo "professionale"*, svolto per motivi prevalenti di affari, lavoro temporaneo fuori sede (retribuito nel luogo di residenza), missioni, partecipazione a congressi, convegni, ecc. Il turismo di tale tipo è caratterizzato da:

a) impiego di tempo di lavoro; b) finanziamento della spesa generalmente a carico di imprese o enti; c) condizionamenti e vincoli nelle modalità del viaggio e del soggiorno;

– *turismo per altri motivi*, svolto per ragioni prevalenti di studio, cura della salute, pellegrinaggio, obblighi di famiglia, ecc. Tale tipo di turismo ha generalmente uno scopo utilitaristico ed è soggetto a numerosi condizionamenti.

A sua volta, poi il turismo di vacanza si distingue, in relazione alla durata, in:

– *vacanze*: quando la sua durata supera un certo limite inferiore. Attualmente perchè si abbia "vacanza" è necessaria una durata minima di 4 pernottamenti consecutivi;

– *brevi soggiorni di vacanza*: quando la durata rimane al di sotto del limite sud-

detto. Attualmente quindi periodi di durata fino a 3 pernottamenti sono considerati "brevi vacanze". Nel fare riferimento ai diversi motivi si tiene conto del fatto che, frequentemente, più motivi coesistono per lo stesso individuo e per la stessa occasione e si considera prevalente e caratterizzante quello in mancanza del quale lo spostamento non avrebbe avuto luogo.

Questi concetti definitori di base guidano sempre la produzione delle informazioni statistiche sul turismo, ma trovano, come si vedrà più avanti, applicazione completa solo in alcune delle rilevazioni statistiche realizzate. Molto spesso la difficoltà di acquisire dati statistici elementari sui collettivi statistici dei turisti e la necessità di valutare la produzione dei servizi e dei beni ai turisti, inducono a svolgere altre rilevazioni attinenti sempre al fenomeno turistico ma su oggetti diversi dai turisti stessi, quali per esempio le strutture ricettive ed il movimento dei clienti che in essi si registra, che verranno successivamente descritti e definiti.

3. Statistiche del movimento dei visitatori stranieri (turisti ed escursionisti) transitati alle frontiere nazionali

Lo scopo della rilevazione svolta alle frontiere nazionali sul numero dei visitatori stranieri entrati in Italia è quello di quantificare i flussi complessivi di domanda turistica straniera in termini di persone e secondo i possibili modi e vie di accesso, il Paese di provenienza e il mese della visita.

Nella rilevazione statistica del movimento degli stranieri alle frontiere il campo d'osservazione del fenomeno ruota attorno alla definizione di "visitatore internazionale" fornita dall'Organizzazione Mondiale per il Turismo (OMT).

Oggetto della rilevazione è appunto il "visitatore", indipendentemente dal fatto che sia turista o escursionista e dal motivo della visita. Di esso si rileva, al passaggio della frontiera, soltanto il Paese in cui ha la residenza, cosicché la rilevazione consiste in una enumerazione dei flussi di provenienza dai diversi Paesi, distintamente per tipo di frontiera attraversata (area, marittima, ferroviaria e stradale).

Pertanto, nei risultati della rilevazione sono compresi anche tutti coloro che dai paesi di frontiera entrano in Italia soltanto per fare degli acquisti o i viaggiatori in transito per

recarsi in altri paesi (Francesi che si recano ad Ancona per imbarcarsi per la Grecia); viceversa sono esclusi tutti i lavoratori frontalieri.

La rilevazione è svolta dall'ISTAT in collaborazione con la Polizia di Frontiera che provvede alla raccolta dei dati giornalieri. La rilevazione è totale e riguarda tutti i posti di frontiera: essa è connessa con le operazioni di controllo dei passaporti o degli altri documenti dei viaggiatori in transito. Tuttavia poichè è noto che in alcuni transiti della frontiera stradale in alcuni periodi dell'anno si raggiungono punte di traffico di elevata intensità, ed allo scopo di non intralciare negativamente tale afflusso verso il nostro paese, si consente che, in particolari condizioni di difficoltà, gli Uffici di Polizia di frontiera stradale omettano la raccolta continua dei dati e forniscano stime e valutazioni globali di fine giornata. Ciò produce inevitabilmente una notevole riduzione di attendibilità dei risultati della rilevazione, per ciò che riguarda quel tipo di frontiera.

Nella presente pubblicazione vengono riportati i dati dell'anno 1992, analizzati per nazionalità di provenienza e per tipo di frontiera; vengono forniti anche dati di dettaglio per i principali porti e aeroporti nazionali.

4. Statistiche delle strutture ricettive

Nel sistema sommariamente descritto, mentre altre rilevazioni aspirano ad offrire conoscenze più complete e generali del fenomeno turistico, le statistiche delle strutture ricettive (alberghiere ed assimilate) hanno lo scopo di quantificare la produzione delle "imprese" che forniscono il principale servizio reso a turisti e viaggiatori, vale a dire l'alloggio. Pertanto i risultati di queste rilevazioni non coincidono con quelli della rilevazione sui viaggiatori stranieri in Italia, perchè mentre quest'ultima misura il fenomeno nella sua dimensione complessiva, la prima ne misura soltanto quei segmenti che indirizzano una domanda di alloggio alle imprese ricettive.

Nelle statistiche delle strutture ricettive il campo d'osservazione dei fenomeni è formato da:

- tutti gli esercizi alberghieri e le residenze turistiche-alberghiere esistenti sul territorio nazionale: gli esercizi alberghieri prima distinti in alberghi, pensioni e locande ed in diverse categorie, a partire dal 1983

sono classificati in 5 categorie contrassegnate da stelle, in ordine decrescente;

- tutti gli esercizi complementari esistenti sul territorio nazionale: rientrano in questo gruppo diversi tipi di esercizi, e cioè ostelli per la gioventù, campeggi, villaggi turistici, case per ferie, alloggi privati dati in affitto da imprese iscritte al registro degli esercenti il commercio (R.E.C.), alloggi agroturistici, rifugi alpini e altri esercizi simili; per quanto riguarda gli alloggi privati dati in affitto da esercenti non iscritti al R.E.C. e gli istituti religiosi che danno ospitalità ai turisti, la rilevazione era tassativamente preordinata soltanto nelle località in cui era in vigore l'imposta di soggiorno. La soppressione di tale imposta (D.L. 31/12/1988 n.549) rende ora difficoltoso rilevare il movimento di questi esercizi. I dati degli esercizi complementari si riferiscono pertanto alle sole attività esercitate a livello di impresa.

Tutte le strutture ricettive sia alberghiere che complementari, classificate in tipi e categorie in base a normative degli anni 1937, 1939 e 1958 (1), sono state ridefinite e riclassificate con la legge 17 maggio 1983, n. 217 (Legge-quadro per il turismo).

Costituiscono oggetto della rilevazione le informazioni sulla consistenza delle strutture ricettive e sul movimento dei clienti che in esse si svolge. Per quanto riguarda la consistenza degli esercizi alberghieri, viene rilevato il numero degli esercizi stessi, nonché il numero delle camere, dei letti e dei bagni installati e delle giornate letto disponibili. Per gli esercizi complementari la rilevazione è limitata ai letti (o ai posti-letto nel caso dei campeggi) e al numero delle strutture stesse. Per quanto riguarda il movimento dei clienti, costituiscono oggetto della rilevazione:

- gli "arrivi" dei clienti nelle strutture ricettive, intendendo per arrivo ogni volta che un cliente si presenta a chiedere alloggio nell'esercizio; per uno stesso turista che nel corso di un viaggio fa più tappe in diverse località o in diverse strutture, si rilevano tanti "arrivi" quante sono le volte in cui prende alloggio in esse;
- le "partenze", intendendo per partenza il fatto che il cliente lascia l'esercizio;
- le "presenze", intendendo per presenza ciascuna nottata trascorsa dal cliente nella struttura ricettiva; per un cliente che prende alloggio in una struttura e vi rimane 4 notti, si registra quindi 1 arrivo e 4 presenze. Il numero di presenze corrisponde

in pratica al numero di tariffe giornaliere pagate dal cliente. Per l'esercizio, il numero delle presenze di un giorno è dato dal numero dei clienti che vi trascorrono la giornata (o la nottata): questo numero è pari al numero delle presenze del giorno precedente, più i nuovi arrivi di clienti, meno le partenze.

- la "provenienza" dei clienti, indicata dalla provincia di residenza per i clienti nazionali e dal Paese estero di nazionalità o residenza per i clienti stranieri.

Nel corso della elaborazione dei dati la variabile "partenze" (che finisce con il diventare uguale nell'ammontare alla variabile "arrivi") viene abbandonata e la rilevazione rimane orientata a misurare le sole variabili "arrivi" e "presenze".

Non si rileva, invece, il motivo per cui i clienti prendono alloggio negli esercizi; pertanto non è possibile distinguere i movimenti turistici di vacanza da quelli determinati da altri motivi, quali lavoro temporaneo fuori sede, affari, studio, ecc., o da motivi non turistici. La rilevazione, infatti, misura la produzione di un'attività economica rivolta prevalentemente ma non esclusivamente ai turisti.

La rilevazione è svolta dall'ISTAT in collaborazione con tutta l'organizzazione pubblica del turismo. Attualmente essa è regolata dal Decreto del Ministero del Turismo e dello Spettacolo del 16 marzo 1961 che affida all'ISTAT il compito di stabilirne le disposizioni tecniche e di effettuare le elaborazioni dei dati ed all'ENIT il compito di collaborare alla rilevazione e di stampare i modelli di rilevazione. Alla raccolta dei dati ed alle prime loro elaborazioni provvedevano, prima della legge-quadro per il turismo, per i territori di competenza, le Aziende Autonome di Soggiorno, Cura e Turismo, gli Enti Provinciali per il Turismo e gli Assessorati regionali competenti in materia di turismo.

Dopo la legge-quadro, nelle regioni in cui è stata attuata la ristrutturazione dell'organizzazione turistica da quella legge disposta, le Aziende Autonome di Soggiorno, Cura e Turismo e gli Enti Provinciali del Turismo sono stati soppressi e la raccolta dei dati è stata affidata alle neo costituite Aziende di Promozione Turistica.

Le norme tecniche della rilevazione attualmente in vigore sono contenute nella circolare ISTAT n. 90 dell'1 dicembre 1978 e nelle due circolari ISTAT n. 7 del 18 gennaio 1985

e n. 8 dell'11 gennaio 1986 che ne modificano alcune disposizioni.

Per quanto concerne la consistenza degli esercizi ricettivi i dati sono desunti dalla documentazione posseduta dall'organizzazione turistica periferica: Aziende di Promozione Turistica (A.P.T.), Enti Provinciali per il Turismo (E.P.T.) e Aziende Autonome di Soggiorno, Cura e Turismo (A.A.S.C.T.). È da rilevare che per alcune strutture ricettive complementari, ed in particolare per gli alloggi privati in affitto, i dati sono sottostimati a causa della difficoltà di individuare tali tipi di alloggio.

La rilevazione del movimento dei clienti, invece, si basa sulle dichiarazioni dei titolari degli esercizi che sono obbligati a trasmettere alle Aziende di Promozione Turistica, agli Enti Provinciali per il Turismo e alle Aziende Autonome di Soggiorno, Cura e Turismo, i dati sull'attrezzatura degli esercizi e le comunicazioni giornaliere (mediante appositi modelli di rilevazione) concernenti il numero e la nazionalità dei clienti arrivati e partiti e le relative giornate di presenza. L'obbligo della dichiarazione statistica per i titolari degli esercizi si accompagna all'obbligo delle notificazioni dei movimenti alle autorità di Pubblica Sicurezza. Per la ricettività alberghiera e complementare la rilevazione è totale e riguarda tutti gli esercizi esistenti sul territorio nazionale. I dati giornalieri, raccolti dalle A.P.T., dagli E.P.T. e dalle A.A.S.C.T. vengono da questi organi riepilogati mensilmente e trasmessi all'ISTAT per le elaborazioni successive. A questo riguardo si deve rilevare che la riorganizzazione degli Enti pubblici periferici competenti in materia turistica, a seguito della già citata "legge-quadro per il turismo", ha comportato spesso per l'ISTAT notevoli ritardi nell'acquisizione dei dati sul movimento dei clienti.

Come in altri casi di rilevazioni statistiche basate sul metodo della denuncia resa dagli operatori sulla propria attività, anche in questa rilevazione possono presentarsi casi di omissione o di sottovalutazione delle dichiarazioni che invalidano in parte i risultati. La misura dell'errore contenuto nei risultati stessi è incerta, ma può essere stimata approssimativamente alla luce delle altre rilevazioni statistiche sul fenomeno turistico; esso è contenuto entro limiti definiti accettabili, in relazione agli obiettivi delle rilevazioni.

I principali risultati della rilevazione sono pubblicati mensilmente, in forma provvisoria, sugli "Indicatori Mensili" e sul Bollettino Men-

sile di Statistica. I dati definitivi sono pubblicati annualmente sulle pubblicazioni generali dell'ISTAT (Compendio Statistico Italiano, Annuario Statistico Italiano e Regioni in cifre).

Nella presente pubblicazione i dati dell'anno 1992 vengono esposti nella forma più analitica: i dati della consistenza vengono presentati per specie, tipi e categorie di esercizi; i dati del movimento dei clienti vengono presentati ugualmente per specie, tipi e categorie di esercizi e anche per nazionalità di provenienza degli stranieri e per mese.

I risultati della rilevazione vengono distinti in due parti: nella prima sono riportati tutti i principali dati nazionali che, in alcuni casi, sono elaborati anche in forma di rapporti caratteristici e valori percentuali; inoltre essi vengono completati con indici di utilizzazione della capacità ricettiva. Nella seconda parte le informazioni più importanti sono analizzate al livello provinciale e regionale.

5. Rilevazioni su altri aspetti dell'attività turistica

Altre rilevazioni sono svolte allo scopo di produrre informazioni statistiche su aspetti particolari del fenomeno turistico. Nella presente pubblicazione si riportano i dati di quattro di esse, non escludendo però che altre rilevazioni di uguale importanza possano essere state effettuate nel passato e possono svolgersi tuttora su ambiti limitati. Le quattro rilevazioni riguardano:

A. La consistenza delle agenzie di viaggio e turismo

La rilevazione è effettuata sulla base degli elenchi ufficiali delle agenzie pubblicati ogni anno dal Ministero del Turismo e dello Spettacolo su un apposito supplemento ordinario della Gazzetta Ufficiale.

B. Bilancia valutaria del turismo

La rilevazione è svolta dall'Ufficio Italiano dei Cambi e dalla Banca d'Italia. Essa ha lo scopo di sostanziare e quantificare una importante rubrica della bilancia dei pagamenti italiana e cioè la rubrica denominata "viaggi all'estero" (altrimenti detta "bilancia turistica"). Nella rubrica confluiscono, tra gli introiti, le spese sostenute in Italia dagli stranieri (o meglio dai non residenti) e, tra gli esborsi, quelle che i residenti italiani effettuano all'estero, in occasione di viaggi

turistici, viaggi d'affari, partecipazione a congressi o manifestazioni private non commerciali, viaggi di studio (comprese le spese di frequenza scolastica), soggiorni in case di cura (comprese le spese mediche), viaggi ufficiali o missioni per conto di amministrazioni pubbliche. Nella presente pubblicazione i dati della rilevazione statistica che dà luogo alla bilancia turistica 1992 sono analizzati per mese e tipo di valuta scambiata.

C. Pacchetti di agevolazioni turistiche venduti agli stranieri

Nei periodi in cui sono in vigore agevolazioni turistiche per i turisti stranieri che viaggiano in Italia con automezzo proprio, viene svolta una rilevazione apposita sulla vendita dei relativi coupons rilasciati, detti "pacchetti di agevolazioni turistiche", comprendenti buoni benzina, sconti autostrada e assistenza autostradale. L'ENIT e l'ACI, che sono gli Enti incaricati di svolgere tale servizio, effettuano le rilevazioni statistiche su tale materia. Le statistiche prodotte indicano quanti pacchetti di agevolazioni turistiche sono stati venduti, e l'ammontare degli importi corrispondenti.

D. Credito alberghiero e turistico

La Banca Nazionale del Lavoro, designata dal governo centrale per amministrare, attraverso una propria sezione, fondi a favore dell'erogazione di credito alle imprese del settore, elabora i dati relativi agli importi dei mutui e prestiti ipotecari ordinari e agevolati concessi. I dati sono pubblicati con dettaglio regionale.

Va ricordato tuttavia che in seguito al decentramento regionale, la competenza a erogare credito alle imprese turistiche è condivisa anche dalle Amministrazioni regionali, le quali nell'amministrare la materia preferiscono generalmente stipulare convenzioni con istituti di credito di interesse regionale.

Pertanto i dati della Banca Nazionale del Lavoro non rappresentano che una parte della realtà.

6. Le informazioni statistiche di natura economica relative al settore " alberghi e pubblici esercizi "

La determinazione delle quantità macroeconomiche risultanti dal processo di produzione dei beni e dei servizi resi ai turisti, pur ritenuta di grande importanza ai fini della

valutazione dell'apporto economico del fenomeno turistico nell'economia nazionale, non è fino ad oggi realizzata nelle statistiche economiche italiane. In esse infatti si adottano, conformemente a canoni scientifici discussi e raccomandati in tutte le sedi internazionali e nazionali, criteri di classificazioni ed analisi che raggruppano le attività economiche in relazione ai beni e servizi prodotti e non in relazione a chi li consuma. L'analisi del turismo risulta sacrificata da tale impostazione concettuale (osservazione dal lato dell'offerta di prodotti), in quanto il turismo può essere osservato e misurato opportunamente solo in relazione ai beni ed ai servizi consumati dai turisti (osservazione dal lato della domanda) e prodotti, peraltro, da numerose attività produttive. Nella classificazione delle attività economiche, quindi la produzione resa ai turisti è diffusa in quasi tutti i rami, le classi e le categorie di attività elencate, senza che nessuna di esse produca esclusivamente a favore dei turisti.


Tuttavia, tra i diversi settori di attività interessati al fenomeno, particolare importanza va data a quello degli "alberghi e pubblici esercizi" al quale la classificazione citata assegna rilevanza autonoma. Anche se va

considerato che in questa classe non vi è tutta la produzione turistica e che la produzione di questa classe non è consumata tutta da turisti, i dati statistici relativi ad essa sono considerati un utile indicatore ed un buon punto di partenza per la valutazione dell'apporto del turismo nell'economia nazionale. Pertanto la presente pubblicazione viene completata con una breve e sintetica esposizione dei principali dati dedotti dalla contabilità nazionale e dalle statistiche economiche generali concernenti il settore degli "alberghi e pubblici esercizi" e relativi alle serie 1987 - 1992 delle seguenti grandezze:

- occupazione: unità di lavoro impiegate;
- valore aggiunto a prezzi di mercato e al costo dei fattori;
- redditi da lavoro dipendente;
- consumi finali delle famiglie;
- numeri indici dei prezzi di alcuni beni e servizi prodotti;

Per la esposizione più completa ed analitica di tali grandezze economiche si fa rinvio alla pubblicazione ISTAT "Conti economici nazionali, anni 1970-1992" della serie Collana d'Informazione, edizione 1993, n. 22.

TAVOLE ILLUSTRATE



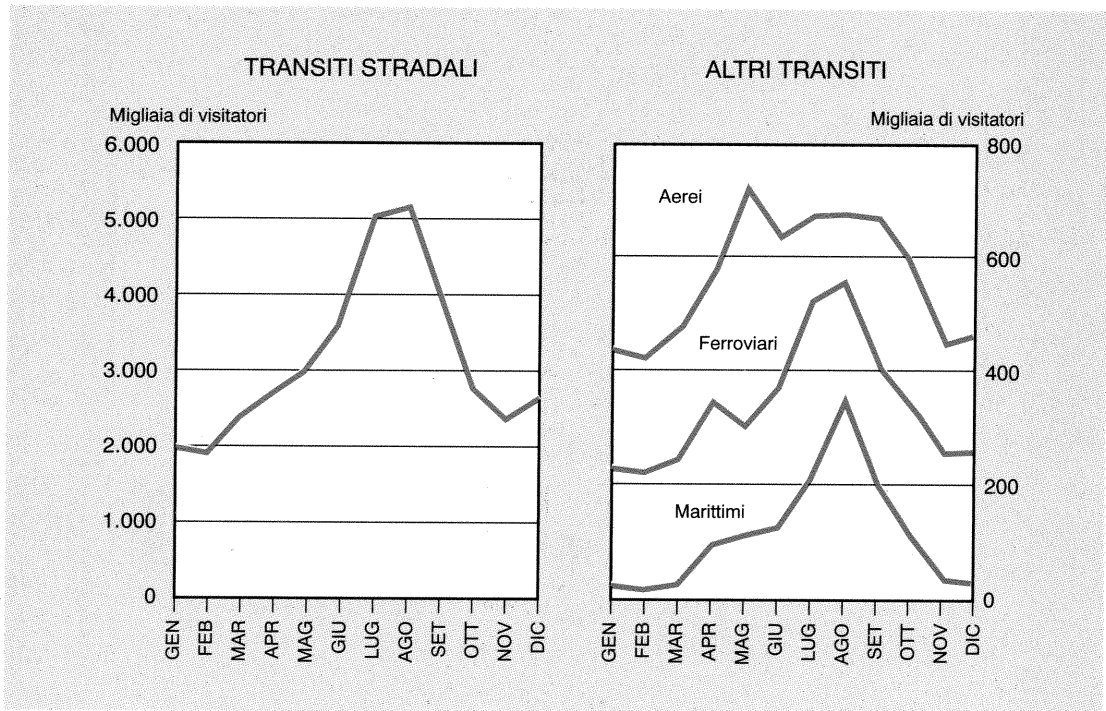


Tavola illustrata n. 1 - Visitatori stranieri entrati in Italia attraverso i transiti di frontiera. Per mese - Anno 1992 (cfr. tav. 1.1)

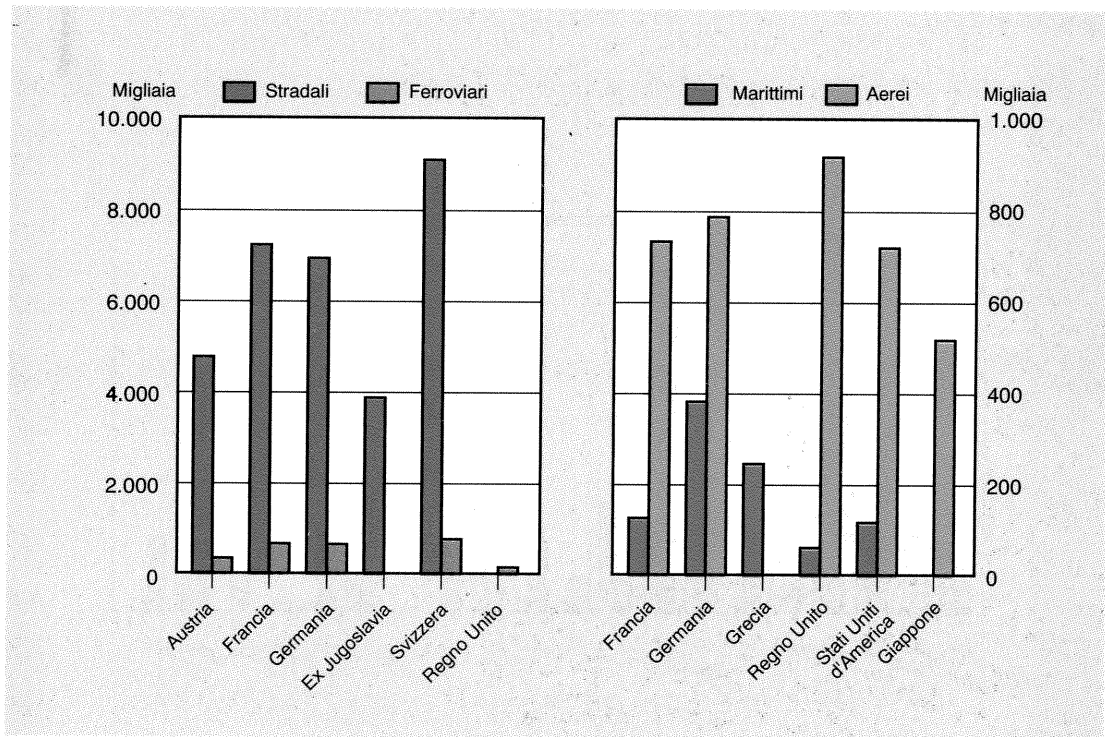


Tavola illustrata n. 2 - Visitatori stranieri entrati in Italia attraverso i transiti di frontiera. Per principali Paesi - Anno 1992 (cfr. tav. 1.1)

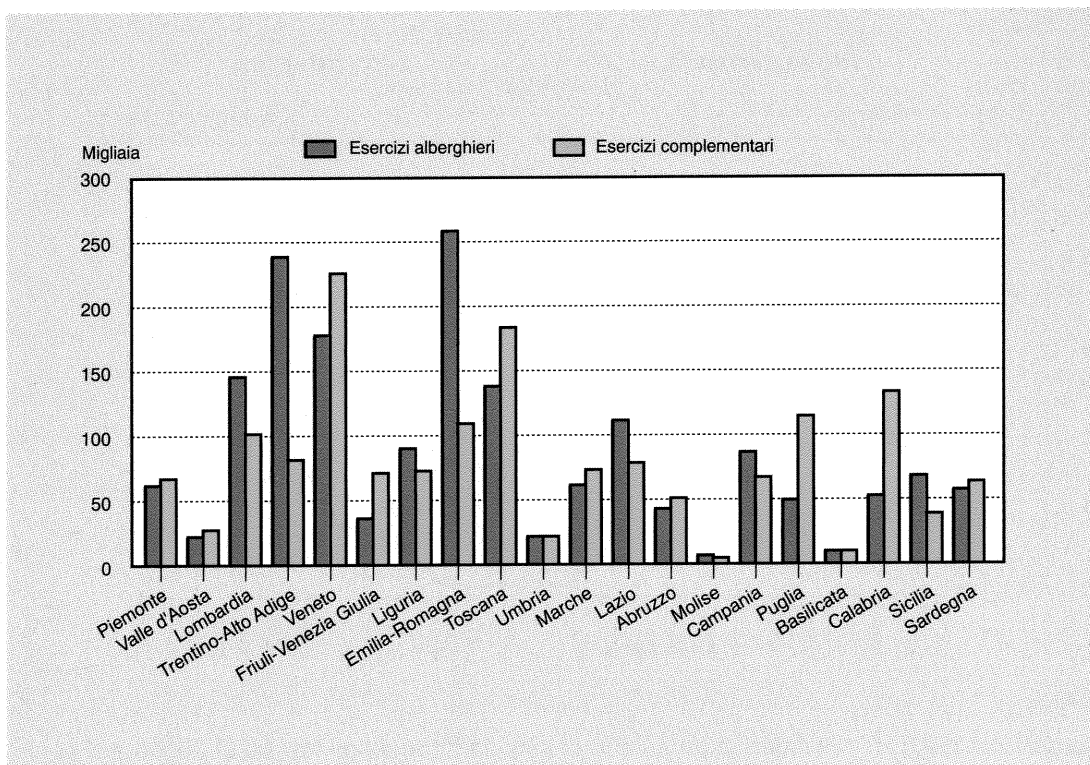


Tavola illustrata n. 3 - Letti e posti-letto negli esercizi ricettivi. Per Regione - Anno 1992 (cfr. tavv. 2.18, 2.24)

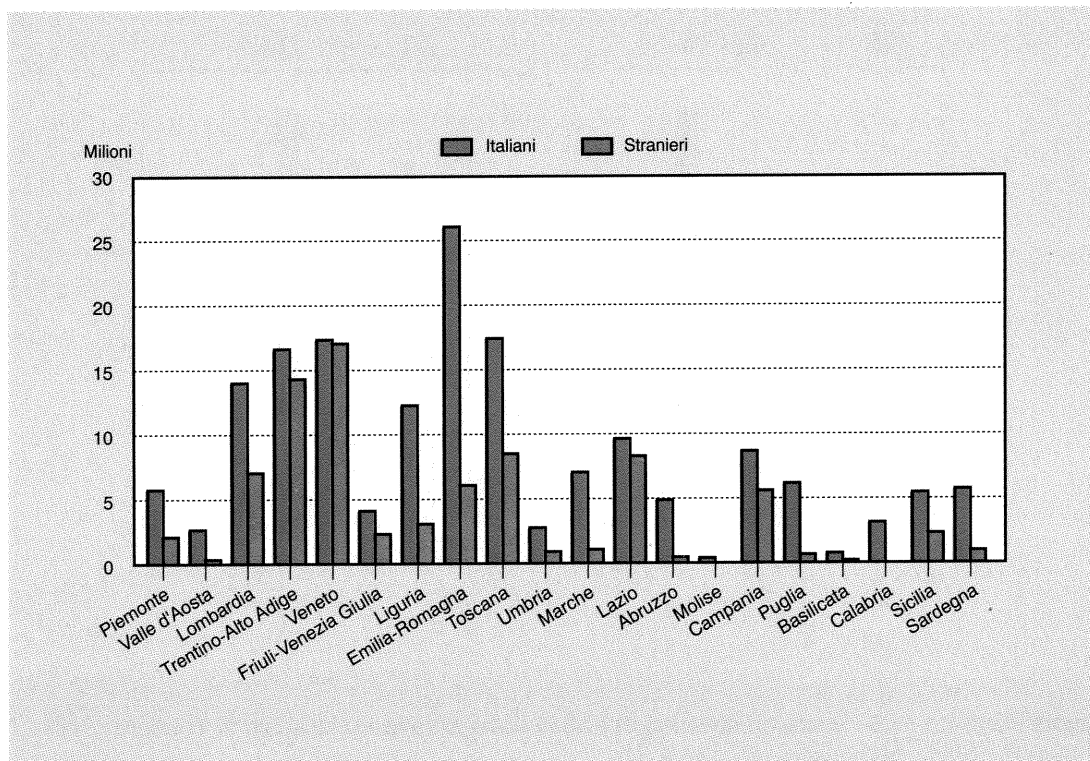


Tavola illustrata n. 4 - Presenze dei clienti italiani e stranieri nel complesso degli esercizi ricettivi. Per Regione - Anno 1992 (cfr. tav. 2.25)

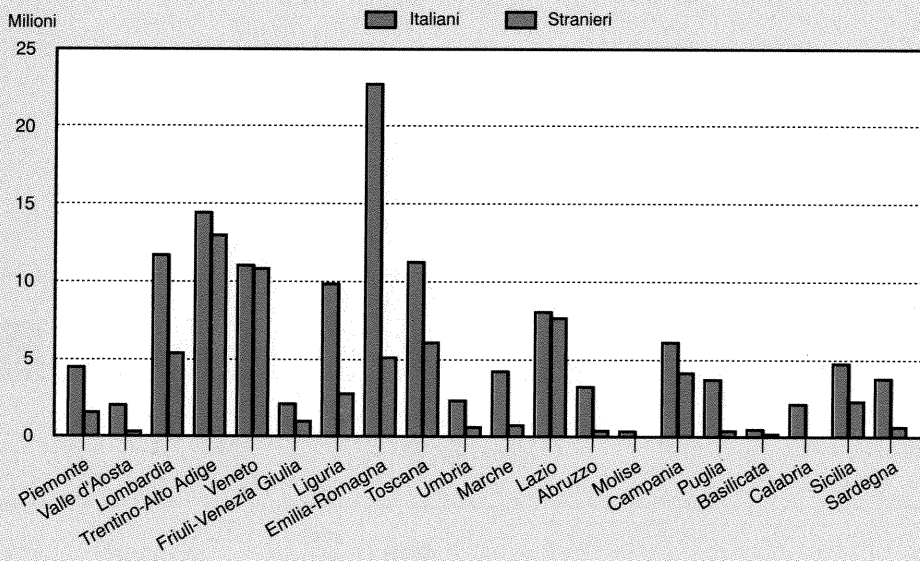


Tavola illustrata n. 5 - Presenze dei clienti italiani e stranieri negli esercizi alberghieri. Per Regione - Anno 1992 (cfr. tav. 2.26)

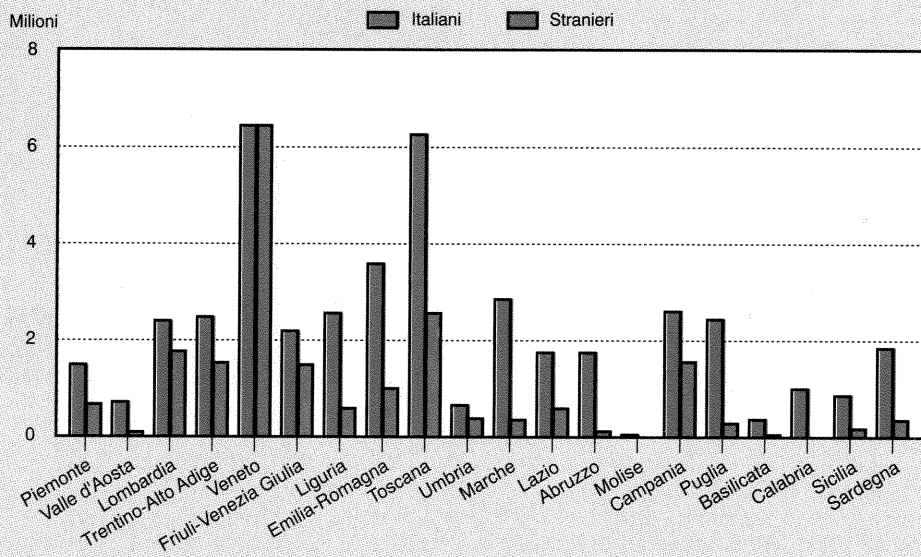


Tavola illustrata n. 6 - Presenze dei clienti italiani e stranieri negli esercizi complementari. Per regione - Anno 1992 (cfr. tav. 2.30)

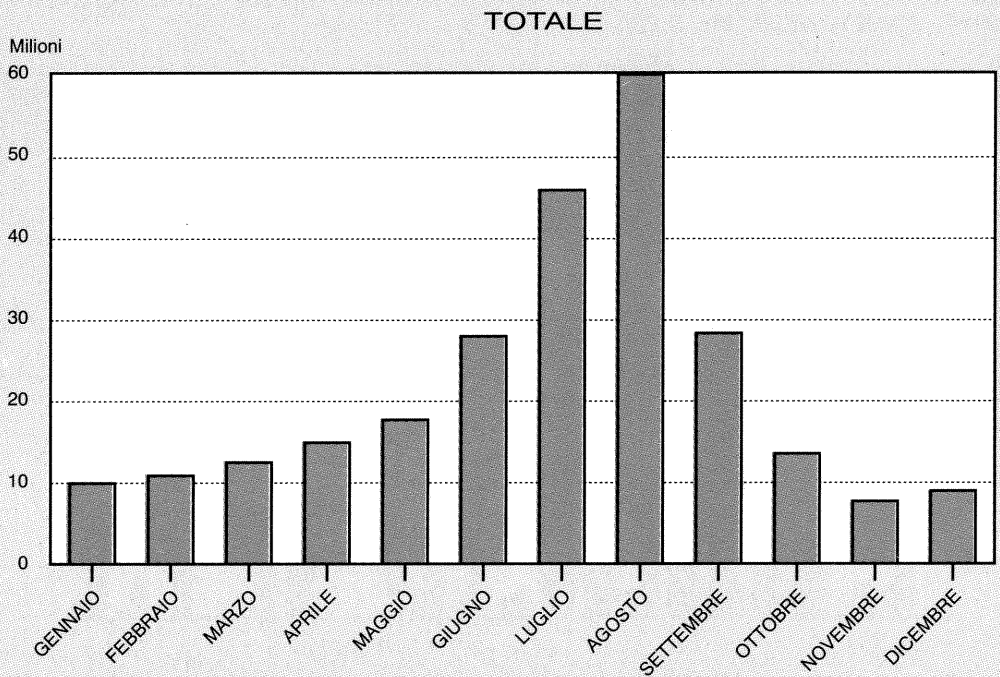
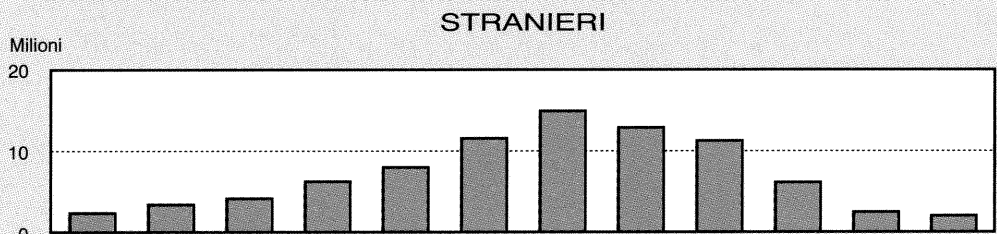
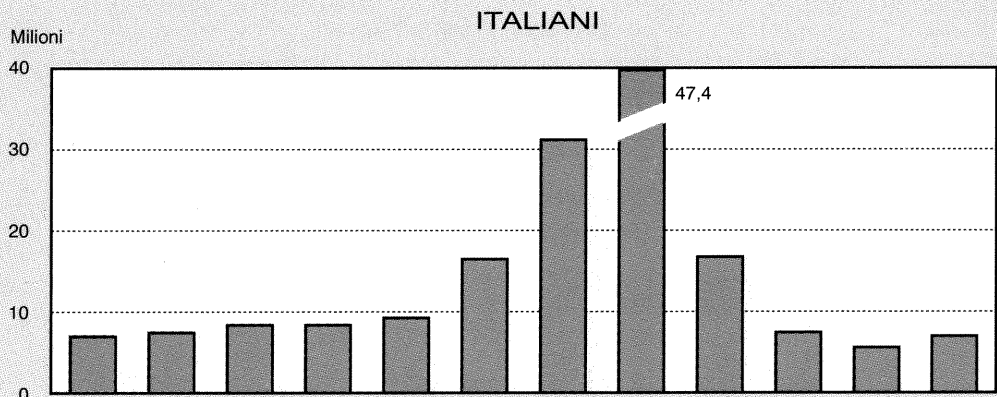


Tavola illustrata n. 7 - Presenze dei clienti italiani e stranieri nel complesso degli esercizi ricettivi. Per mese - Anno 1992 (cf. tav. 2.7)

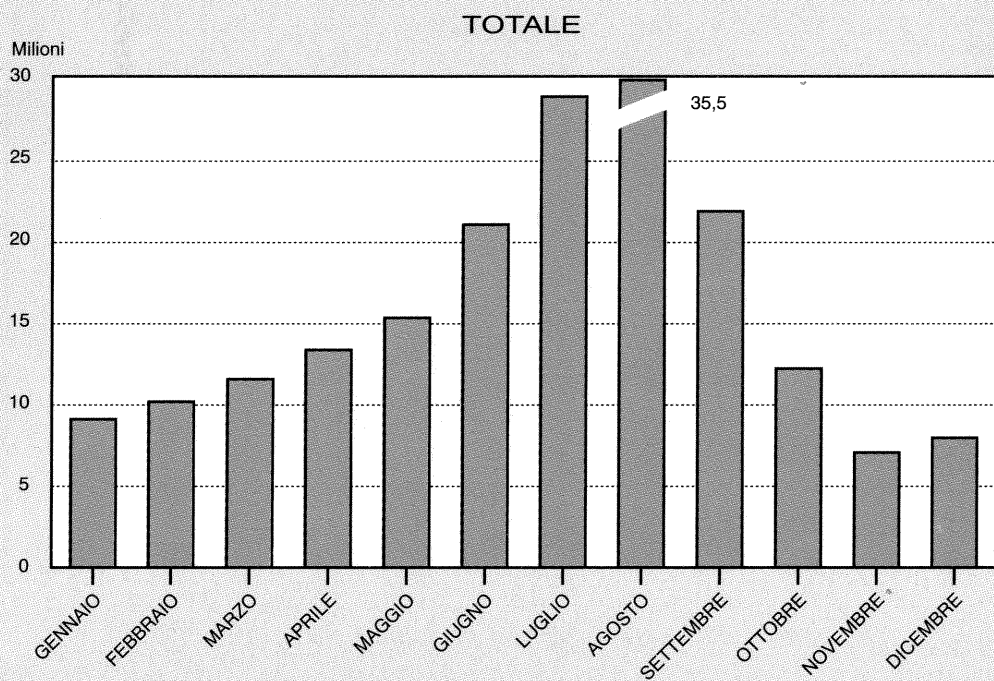
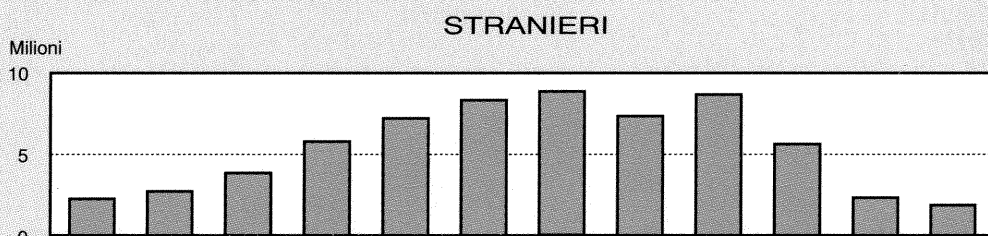
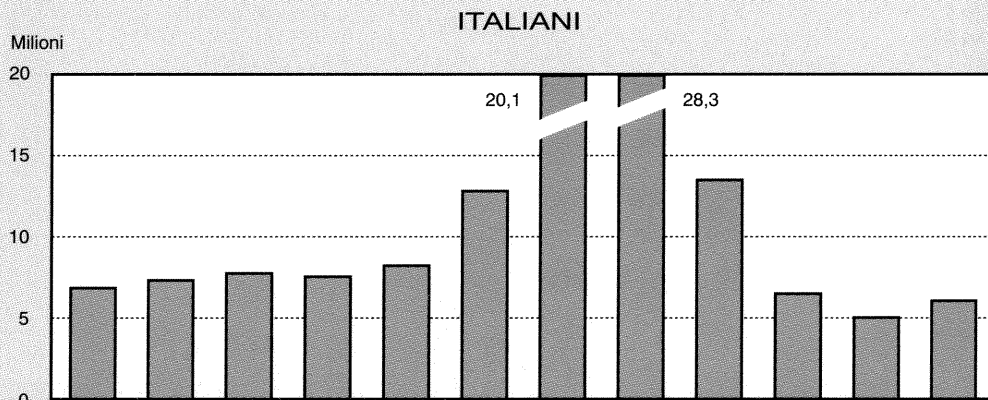


Tavola illustrata n. 8 - Presenze dei clienti italiani e stranieri negli esercizi alberghieri. Per mese - Anno 1992 (cfr. tav. 2.7)

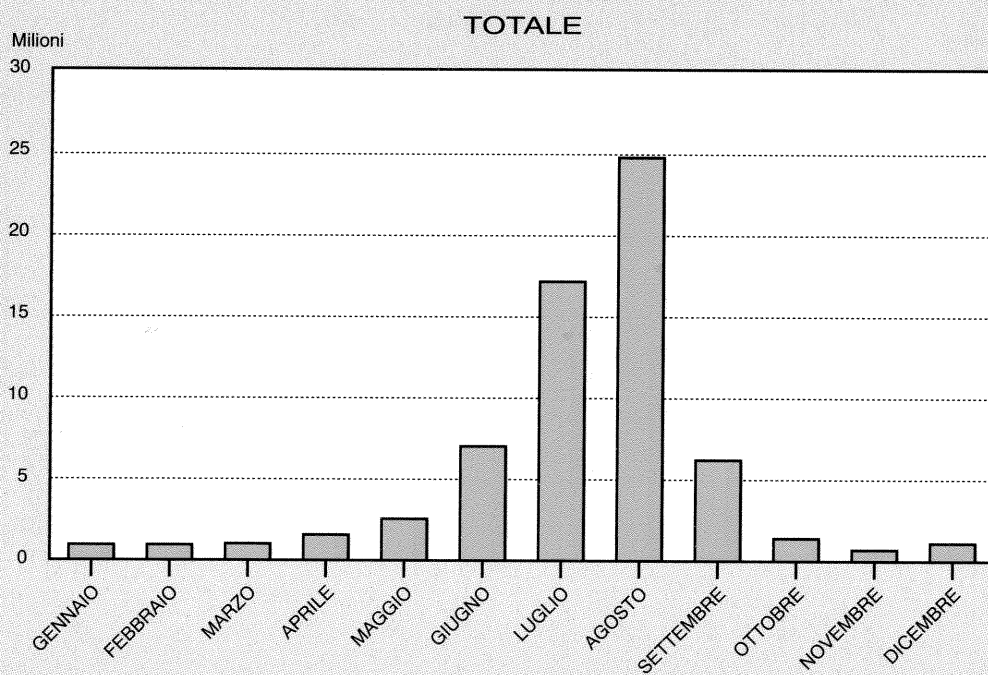
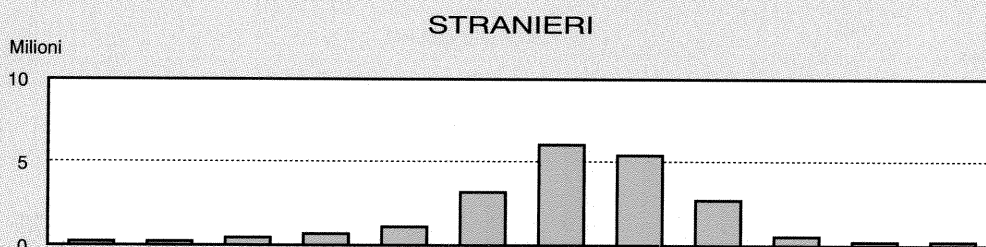
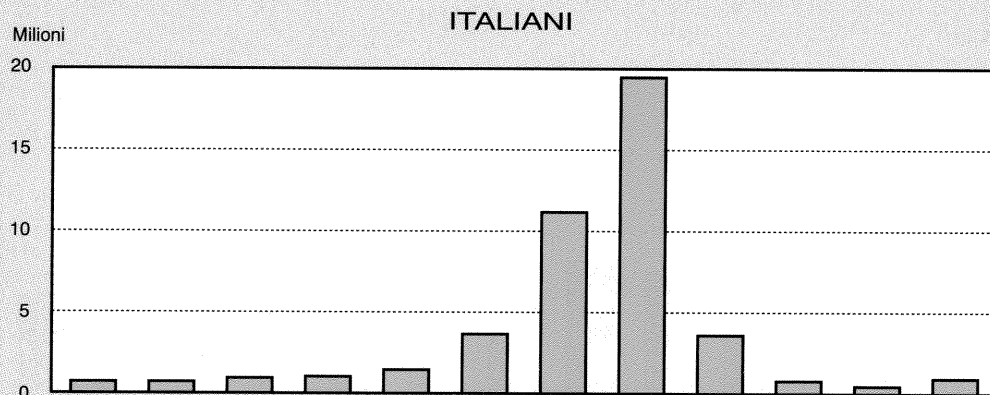


Tavola illustrata n. 9 - Presenze dei clienti italiani e stranieri negli esercizi complementari. Per mese - Anno 1992 (cfr. tav. 2.7)

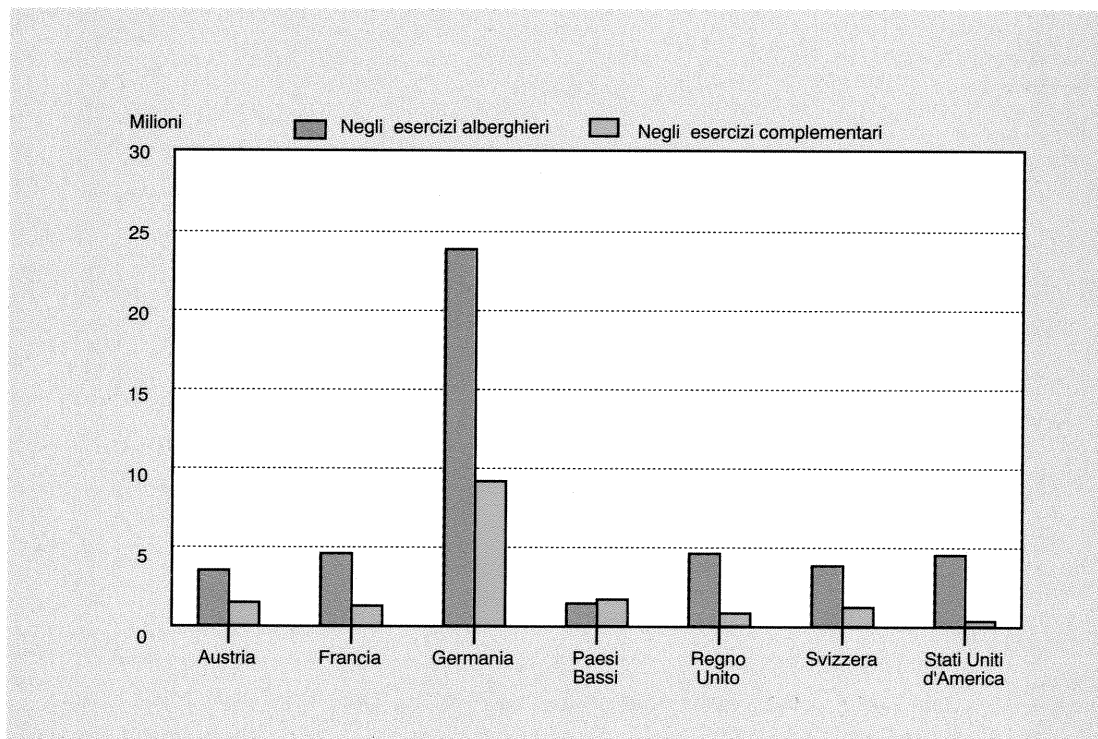


Tavola illustrata n. 10 - Presenze degli stranieri negli esercizi ricettivi. Per principali nazionalità di provenienza - Anno 1992 (cfr. tav. 2.8)

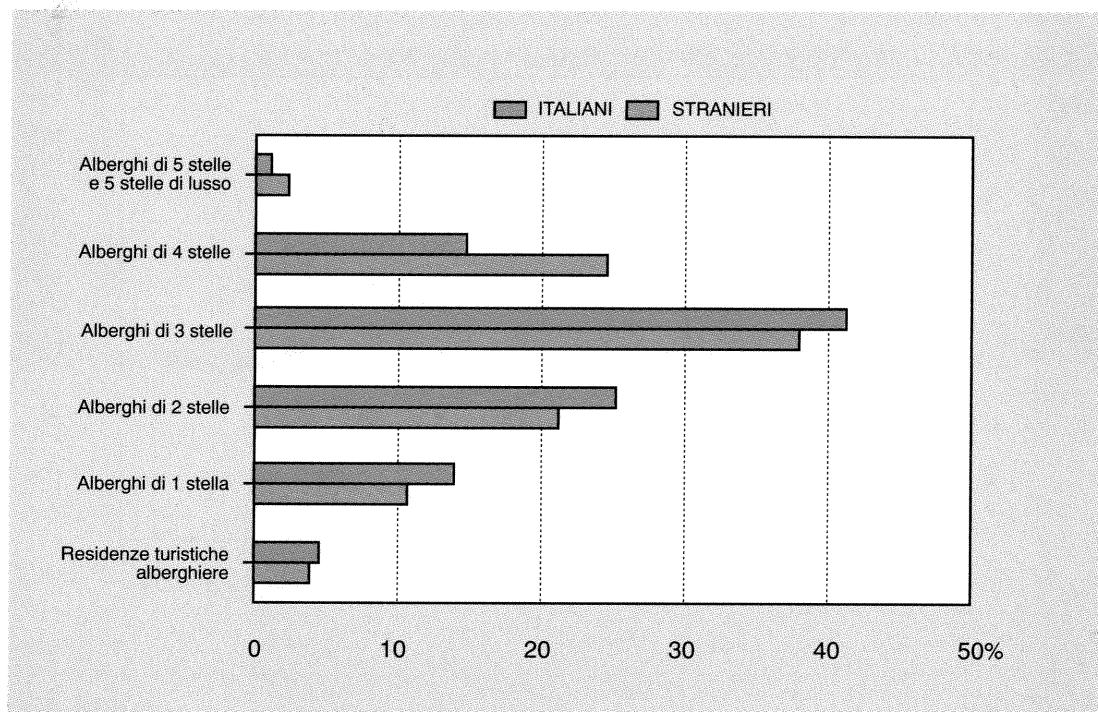
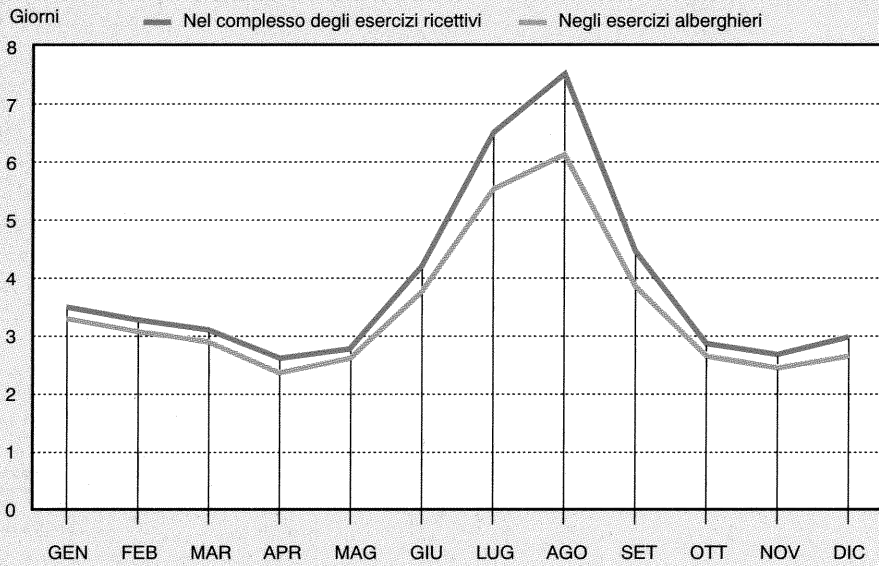


Tavola illustrata n. 11 - Presenze dei clienti italiani e stranieri negli esercizi alberghieri. Per categoria di esercizio (composizione percentuale) - Anno 1992 (cfr. tav. 2.6)

ITALIANI



STRANIERI

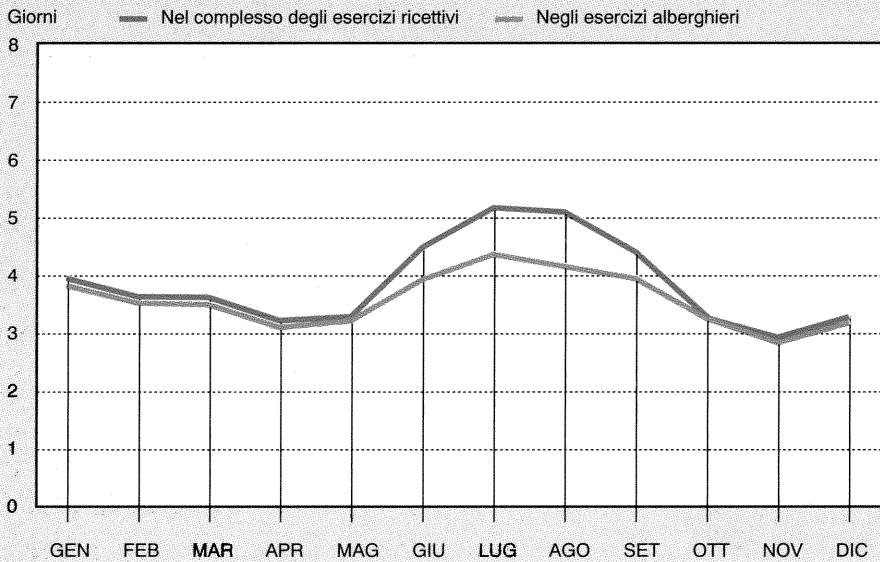


Tavola illustrata n. 12 - Permanenza media dei clienti italiani e stranieri negli esercizi alberghieri e nel complesso degli esercizi ricettivi. Per mese - Anno 1992 (cfr. tav. 2.7)

CAPITOLO 1 – VISITATORI STRANIERI IN ITALIA ATTRAVERSO I TRANSITI DI FRONTIERA

Tavola 1.1 – Visitatori stranieri entrati in Italia attraverso i transiti di frontiera, per mese e nazionalità di provenienza (a) – Anni 1989–1992

| ANNI-MESI-NAZIONALITÀ | TRANSITI DI FRONTIERA | | | | Totale |
|---------------------------------|-----------------------|-------------------|------------------|------------------|-------------------|
| | Ferroviani | Stradali | Aerei | Marittimi | |
| 1989 | 4.816.352 | 42.850.262 | 6.164.482 | 1.300.002 | 55.131.098 |
| 1990 | 5.203.420 | 46.822.990 | 6.848.795 | 1.420.716 | 60.295.921 |
| 1991 | 4.556.576 | 39.390.317 | 6.186.757 | 1.183.541 | 51.317.191 |
| 1992 | 4.103.346 | 37.804.617 | 6.799.057 | 1.381.690 | 50.088.710 |
| ANNO 1992 | | | | | |
| PER MESE | | | | | |
| Gennaio | 234.798 | 2.013.899 | 441.772 | 28.108 | 2.718.577 |
| Febbraio | 226.644 | 1.967.641 | 425.595 | 19.273 | 2.639.153 |
| Marzo | 249.410 | 2.448.908 | 474.768 | 28.798 | 3.201.884 |
| Aprile | 353.050 | 2.750.797 | 570.191 | 99.312 | 3.773.350 |
| Maggio | 302.424 | 3.033.756 | 723.763 | 113.147 | 4.173.090 |
| Giugno | 373.904 | 3.697.247 | 636.061 | 127.569 | 4.834.781 |
| Luglio | 525.294 | 5.082.491 | 674.817 | 217.044 | 6.499.646 |
| Agosto | 561.116 | 5.148.270 | 677.116 | 355.753 | 6.742.255 |
| Settembre | 413.830 | 3.828.737 | 667.908 | 201.514 | 5.111.989 |
| Ottobre | 343.821 | 2.774.685 | 589.943 | 119.116 | 3.827.565 |
| Novembre | 258.181 | 2.388.877 | 448.524 | 42.883 | 3.138.465 |
| Dicembre | 260.874 | 2.669.309 | 468.599 | 29.173 | 3.427.955 |
| Anno | 4.103.346 | 37.804.617 | 6.799.057 | 1.381.690 | 50.088.710 |
| PER NAZIONALITÀ | | | | | |
| COMUNITÀ EUROPEA | | | | | |
| Danimarca | 38.799 | 221.767 | 101.590 | 9.104 | 371.260 |
| Irlanda | 10.369 | 39.259 | 92.591 | 1.301 | 143.520 |
| Regno Unito | 154.517 | 482.707 | 918.611 | 56.968 | 1.612.803 |
| Paesi Bassi | 130.672 | 860.891 | 186.240 | 27.873 | 1.205.676 |
| Belgio | 47.596 | 564.546 | 151.727 | 18.023 | 781.892 |
| Lussemburgo | 15.476 | 103.894 | 63.581 | 1.938 | 184.889 |
| Germania | 684.138 | 6.932.294 | 786.753 | 379.429 | 8.782.614 |
| Francia | 700.874 | 7.241.909 | 731.121 | 124.836 | 8.798.740 |
| Spagna | 70.626 | 268.349 | 254.099 | 13.606 | 606.680 |
| Portogallo | 18.062 | 78.200 | 102.445 | 3.279 | 201.986 |
| Grecia | 16.764 | 120.059 | 131.129 | 241.630 | 509.582 |
| Totale | 1.887.893 | 16.913.875 | 3.519.887 | 877.987 | 23.199.642 |
| ALTRI PAESI EUROPEI | | | | | |
| Norvegia | 26.723 | 105.661 | 81.341 | 4.814 | 218.539 |
| Svezia | 58.990 | 215.432 | 132.409 | 10.634 | 417.465 |
| Finlandia | 20.987 | 86.690 | 97.994 | 4.499 | 210.170 |
| Svizzera | 771.936 | 9.091.478 | 166.466 | 53.192 | 10.083.072 |
| Austria | 366.057 | 4.775.012 | 133.444 | 51.098 | 5.325.611 |
| ex Jugoslavia | 123.213 | 3.899.178 | 49.231 | 28.904 | 4.100.526 |
| Turchia | 36.534 | 72.124 | 45.185 | 44.835 | 198.678 |
| ex Unione Sovietica | 3.215 | 22.042 | 54.008 | 12.444 | 91.709 |
| Altri Paesi | 250.855 | 1.655.816 | 144.069 | 47.389 | 2.098.129 |
| Totale | 1.658.510 | 19.923.433 | 904.147 | 257.809 | 22.743.899 |
| PAESI EXTRAEUROPEI | | | | | |
| Egitto | 2.056 | 4.675 | 53.747 | 338 | 60.816 |
| Sud Africa | 3.355 | 10.928 | 42.626 | 4.170 | 61.079 |
| Stati Uniti d'America | 137.447 | 325.964 | 718.530 | 112.482 | 1.294.423 |
| Canada | 61.508 | 90.828 | 180.721 | 24.635 | 357.692 |
| Messico | 26.157 | 20.723 | 77.484 | 3.033 | 127.397 |
| Venezuela | 8.668 | 16.284 | 74.165 | 744 | 99.861 |
| Brasile | 28.061 | 31.851 | 83.545 | 4.156 | 147.613 |
| Argentina | 31.226 | 27.748 | 80.920 | 4.518 | 144.412 |
| Altri Paesi dell'America Latina | 45.854 | 31.345 | 70.262 | 4.075 | 151.536 |
| Israele | 2.804 | 11.224 | 59.827 | 640 | 74.495 |
| Altri Paesi del Medio Oriente | 4.371 | 36.277 | 60.051 | 3.683 | 104.382 |
| Giappone | 92.548 | 130.710 | 514.388 | 4.338 | 741.984 |
| Australia | 54.888 | 53.368 | 92.885 | 14.496 | 215.637 |
| Altri Paesi | 58.000 | 175.384 | 265.872 | 64.586 | 563.842 |
| Totale | 556.943 | 967.309 | 2.375.023 | 245.894 | 4.145.169 |

(a) Rilevazione effettuata tramite gli organi di Polizia di frontiera.

Tavola 1.2 – Visitatori stranieri entrati in Italia attraverso i transiti di frontiera ferroviaria, per mese e nazionalità di provenienza – Anno 1992

| NAZIONALITÀ | MESI | | | | | |
|---------------------------------|----------------|----------------|----------------|----------------|----------------|----------------|
| | Gennaio | Febbraio | Marzo | Aprile | Maggio | Giugno |
| COMUNITÀ EUROPEA | | | | | | |
| Danimarca | 1.371 | 1.385 | 1.591 | 4.168 | 2.254 | 3.971 |
| Irlanda | 284 | 307 | 413 | 793 | 480 | 755 |
| Regno Unito | 6.165 | 4.360 | 5.954 | 12.659 | 8.532 | 13.041 |
| Paesi Bassi | 3.002 | 3.405 | 3.605 | 10.080 | 4.576 | 11.404 |
| Belgio | 1.596 | 2.051 | 1.775 | 4.314 | 2.920 | 6.127 |
| Lussemburgo | 1.392 | 728 | 700 | 1.053 | 976 | 1.168 |
| Germania | 26.100 | 31.614 | 38.951 | 67.740 | 55.847 | 64.287 |
| Francia | 57.030 | 52.234 | 47.974 | 67.472 | 54.192 | 44.926 |
| Spagna | 2.140 | 2.025 | 2.281 | 4.401 | 3.226 | 4.236 |
| Portogallo | 644 | 561 | 783 | 1.015 | 1.461 | 932 |
| Grecia | 591 | 496 | 696 | 1.659 | 1.206 | 1.659 |
| Totale | 100.315 | 99.166 | 104.723 | 175.354 | 135.670 | 152.506 |
| ALTRI PAESI EUROPEI | | | | | | |
| Norvegia | 978 | 961 | 1.105 | 1.872 | 1.509 | 2.162 |
| Svezia | 1.378 | 1.454 | 1.631 | 4.026 | 1.992 | 5.737 |
| Finlandia | 912 | 678 | 720 | 1.706 | 1.530 | 1.633 |
| Svizzera | 71.079 | 67.082 | 69.196 | 51.769 | 61.252 | 90.628 |
| Austria | 21.383 | 21.668 | 28.359 | 38.262 | 34.388 | 37.665 |
| ex Jugoslavia | 4.310 | 5.019 | 5.228 | 14.464 | 6.665 | 13.088 |
| Turchia | 329 | 366 | 485 | 1.366 | 2.813 | 1.439 |
| ex Unione Sovietica | 253 | 209 | 330 | 328 | 303 | 264 |
| Altri Paesi | 11.696 | 10.373 | 12.656 | 19.787 | 18.770 | 22.959 |
| Totale | 112.318 | 107.810 | 119.710 | 133.580 | 129.222 | 175.575 |
| PAESI EXTRAEUROPEI | | | | | | |
| Egitto | 102 | 95 | 99 | 200 | 137 | 174 |
| Sud Africa | 174 | 168 | 202 | 229 | 245 | 265 |
| Stati Uniti d'America | 6.986 | 5.382 | 7.158 | 9.181 | 10.474 | 10.954 |
| Canada | 2.749 | 2.611 | 2.781 | 3.501 | 5.279 | 4.334 |
| Messico | 647 | 504 | 723 | 1.245 | 2.174 | 1.184 |
| Venezuela | 364 | 307 | 395 | 1.024 | 504 | 764 |
| Brasile | 1.188 | 969 | 1.246 | 2.408 | 1.812 | 1.871 |
| Argentina | 1.179 | 1.129 | 1.343 | 2.152 | 1.598 | 2.063 |
| Altri Paesi dell'America Latina | 762 | 1.041 | 1.027 | 3.914 | 1.518 | 3.608 |
| Israele | 103 | 85 | 121 | 289 | 106 | 324 |
| Altri Paesi del Medio Oriente | 233 | 236 | 266 | 396 | 409 | 271 |
| Giappone | 2.499 | 2.865 | 4.020 | 10.748 | 5.392 | 10.710 |
| Australia | 2.460 | 2.319 | 2.927 | 3.371 | 4.054 | 4.172 |
| Altri Paesi | 2.719 | 1.957 | 2.669 | 5.458 | 3.830 | 5.129 |
| Totale | 22.165 | 19.668 | 24.977 | 44.116 | 37.532 | 45.823 |
| TOTALE PAESI ESTERI | 234.798 | 226.644 | 249.410 | 353.050 | 302.424 | 373.904 |

Tavola 1.2 segue – Visitatori stranieri entrati in Italia attraverso i transiti di frontiera ferroviaria, per mese e nazionalità di provenienza – Anno 1992

| NAZIONALITÀ | MESI | | | | | | Anno |
|---------------------------------|----------------|----------------|----------------|----------------|----------------|----------------|------------------|
| | Luglio | Agosto | Settembre | Ottobre | Novembre | Dicembre | |
| COMUNITÀ EUROPEA | | | | | | | |
| Danimarca | 7.570 | 6.330 | 3.028 | 2.859 | 2.197 | 2.075 | 38.799 |
| Irlanda | 1.835 | 1.864 | 1.634 | 813 | 702 | 489 | 10.369 |
| Regno Unito | 25.356 | 26.213 | 16.824 | 17.305 | 11.277 | 6.831 | 154.517 |
| Paesi Bassi | 21.844 | 29.328 | 14.328 | 17.386 | 8.828 | 2.886 | 130.672 |
| Belgio | 8.215 | 8.202 | 5.074 | 3.136 | 2.094 | 2.092 | 47.596 |
| Lussemburgo | 2.154 | 3.142 | 1.485 | 930 | 847 | 901 | 15.476 |
| Germania | 87.143 | 98.591 | 75.084 | 60.603 | 36.215 | 41.963 | 684.138 |
| Francia | 78.158 | 74.289 | 56.753 | 58.697 | 45.621 | 63.528 | 700.874 |
| Spagna | 13.917 | 12.110 | 13.563 | 5.508 | 4.094 | 3.125 | 70.626 |
| Portogallo | 3.381 | 3.332 | 1.968 | 1.477 | 1.200 | 1.308 | 18.062 |
| Grecia | 2.224 | 2.565 | 2.168 | 1.403 | 1.189 | 908 | 16.764 |
| Totale | 251.797 | 265.966 | 191.909 | 170.117 | 114.264 | 126.106 | 1.887.893 |
| ALTRI PAESI EUROPEI | | | | | | | |
| Norvegia | 5.100 | 5.913 | 2.831 | 1.810 | 1.228 | 1.254 | 26.723 |
| Svezia | 12.312 | 10.468 | 10.059 | 4.512 | 4.027 | 1.394 | 58.990 |
| Finlandia | 3.870 | 4.060 | 1.886 | 1.452 | 1.135 | 1.405 | 20.987 |
| Svizzera | 67.177 | 75.266 | 61.432 | 55.193 | 45.511 | 56.351 | 771.936 |
| Austria | 41.574 | 42.526 | 29.209 | 23.918 | 21.555 | 25.550 | 366.057 |
| ex Jugoslavia | 16.884 | 17.146 | 10.454 | 10.677 | 12.464 | 6.814 | 123.213 |
| Turchia | 7.004 | 8.764 | 7.167 | 2.578 | 1.347 | 2.876 | 36.534 |
| ex Unione Sovietica | 326 | 412 | 337 | 203 | 123 | 127 | 3.215 |
| Altri Paesi | 31.376 | 40.866 | 26.422 | 25.309 | 16.545 | 14.096 | 250.855 |
| Totale | 185.623 | 205.421 | 149.797 | 125.652 | 103.935 | 109.867 | 1.658.510 |
| PAESI EXTRAEUROPEI | | | | | | | |
| Egitto | 176 | 310 | 225 | 212 | 181 | 145 | 2.056 |
| Sud Africa | 394 | 471 | 306 | 378 | 252 | 271 | 3.355 |
| Stati Uniti d'America | 23.918 | 20.537 | 16.646 | 10.611 | 8.682 | 6.918 | 137.447 |
| Canada | 10.236 | 10.921 | 7.246 | 4.705 | 3.926 | 3.219 | 61.508 |
| Messico | 4.814 | 6.785 | 3.883 | 1.696 | 1.404 | 1.098 | 26.157 |
| Venezuela | 1.552 | 1.726 | 634 | 455 | 452 | 491 | 8.668 |
| Brasile | 4.308 | 2.857 | 6.593 | 1.894 | 1.569 | 1.346 | 28.061 |
| Argentina | 5.321 | 3.566 | 7.382 | 2.325 | 1.840 | 1.328 | 31.226 |
| Altri Paesi dell'America Latina | 8.868 | 10.366 | 5.525 | 4.651 | 3.263 | 1.311 | 45.854 |
| Israele | 316 | 359 | 321 | 341 | 254 | 185 | 2.804 |
| Altri Paesi del Medio Oriente | 777 | 378 | 459 | 278 | 223 | 445 | 4.371 |
| Giappone | 10.180 | 14.839 | 7.544 | 10.798 | 9.873 | 3.080 | 92.548 |
| Australia | 9.252 | 9.374 | 6.570 | 4.129 | 3.569 | 2.691 | 54.888 |
| Altri Paesi | 7.762 | 7.240 | 8.790 | 5.579 | 4.494 | 2.373 | 58.000 |
| Totale | 87.874 | 89.729 | 72.124 | 48.052 | 39.982 | 24.901 | 556.943 |
| TOTALE PAESI ESTERI | 525.294 | 561.116 | 413.830 | 343.821 | 258.181 | 260.874 | 4.103.346 |

Tavola 1.3 – Visitatori stranieri entrati in Italia attraverso i transiti di frontiera stradale, per mese e nazionalità di provenienza (a) – Anno 1992

| NAZIONALITÀ | MESI | | | | | |
|---------------------------------|------------------|------------------|------------------|------------------|------------------|------------------|
| | Gennaio | Febbraio | Marzo | Aprile | Maggio | Giugno |
| COMUNITÀ EUROPEA | | | | | | |
| Danimarca | 6.597 | 6.286 | 7.897 | 8.392 | 10.243 | 20.013 |
| Irlanda | 917 | 919 | 1.294 | 1.046 | 1.418 | 3.874 |
| Regno Unito | 19.927 | 22.378 | 26.648 | 25.201 | 23.762 | 52.565 |
| Paesi Bassi | 25.912 | 26.321 | 32.836 | 38.977 | 51.805 | 83.719 |
| Belgio | 18.982 | 18.381 | 25.555 | 26.315 | 27.741 | 48.775 |
| Lussemburgo | 3.118 | 2.782 | 2.938 | 3.417 | 3.900 | 18.470 |
| Germania | 233.271 | 233.104 | 381.004 | 501.793 | 585.025 | 804.390 |
| Francia | 544.881 | 463.586 | 549.824 | 583.104 | 626.860 | 606.673 |
| Spagna | 11.128 | 12.280 | 10.893 | 13.414 | 17.565 | 28.015 |
| Portogallo | 2.812 | 3.068 | 2.922 | 4.619 | 4.169 | 8.501 |
| Grecia | 5.055 | 4.104 | 3.478 | 4.633 | 5.352 | 13.819 |
| Totale | 872.600 | 793.209 | 1.045.289 | 1.210.911 | 1.357.840 | 1.688.814 |
| ALTRI PAESI EUROPEI | | | | | | |
| Norvegia | 2.459 | 3.368 | 3.002 | 3.956 | 3.610 | 9.392 |
| Svezia | 6.538 | 7.333 | 8.212 | 8.374 | 11.598 | 21.838 |
| Finlandia | 2.235 | 3.298 | 3.972 | 3.660 | 4.063 | 6.403 |
| Svizzera | 605.799 | 576.607 | 686.237 | 737.420 | 759.128 | 854.885 |
| Austria | 211.348 | 219.982 | 321.115 | 354.896 | 410.023 | 537.934 |
| ex Jugoslavia | 201.232 | 241.217 | 244.631 | 252.229 | 256.058 | 299.415 |
| Turchia | 1.296 | 1.019 | 1.417 | 1.413 | 1.691 | 10.321 |
| ex Unione Sovietica | 483 | 643 | 538 | 1.188 | 1.547 | 2.235 |
| Altri Paesi | 58.489 | 76.145 | 95.537 | 122.106 | 174.120 | 148.166 |
| Totale | 1.089.879 | 1.129.612 | 1.364.661 | 1.485.242 | 1.621.838 | 1.890.589 |
| PAESI EXTRAEUROPEI | | | | | | |
| Egitto | 220 | 269 | 120 | 153 | 225 | 582 |
| Sud Africa | 451 | 380 | 265 | 440 | 530 | 2.396 |
| Stati Uniti d'America | 12.919 | 14.310 | 12.791 | 15.471 | 21.502 | 33.067 |
| Canada | 3.573 | 3.468 | 3.264 | 3.493 | 4.282 | 10.225 |
| Messico | 526 | 664 | 651 | 873 | 791 | 4.534 |
| Venezuela | 440 | 711 | 481 | 661 | 636 | 2.039 |
| Brasile | 1.344 | 1.505 | 1.164 | 1.610 | 1.555 | 3.841 |
| Argentina | 1.246 | 1.166 | 1.029 | 1.257 | 1.459 | 4.556 |
| Altri Paesi dell'America Latina | 1.206 | 1.098 | 650 | 834 | 1.150 | 5.639 |
| Israele | 636 | 479 | 324 | 481 | 445 | 1.751 |
| Altri Paesi del Medio Oriente | 873 | 1.075 | 535 | 495 | 1.517 | 5.547 |
| Giappone | 19.754 | 5.159 | 4.732 | 13.606 | 3.161 | 19.345 |
| Australia | 2.803 | 2.547 | 1.840 | 2.582 | 3.324 | 6.982 |
| Altri Paesi | 5.429 | 11.989 | 11.112 | 12.688 | 13.501 | 17.340 |
| Totale | 51.420 | 44.820 | 38.958 | 54.644 | 54.078 | 117.844 |
| TOTALE PAESI ESTERI | 2.013.899 | 1.967.641 | 2.448.908 | 2.750.797 | 3.033.756 | 3.697.247 |

(a) La determinazione del movimento comporta una parte di stima specie per i transiti di grande traffico, in conseguenza della abolizione dei visti e dei documenti in precedenza esistenti.

Tavola 1.3 segue – Visitatori stranieri entrati in Italia attraverso i transiti di frontiera stradale, per mese e nazionalità di provenienza (a) – Anno 1992

| NAZIONALITÀ | MESI | | | | | | Anno |
|---------------------------------|------------------|------------------|------------------|------------------|------------------|------------------|-------------------|
| | Luglio | Agosto | Settembre | Ottobre | Novembre | Dicembre | |
| COMUNITÀ EUROPEA | | | | | | | |
| Danimarca | 59.977 | 51.656 | 25.139 | 10.701 | 6.256 | 8.610 | 221.767 |
| Irlanda | 13.740 | 7.915 | 2.503 | 1.162 | 957 | 3.514 | 39.259 |
| Regno Unito | 88.580 | 88.206 | 52.966 | 30.431 | 25.857 | 26.186 | 482.707 |
| Paesi Bassi | 217.162 | 199.834 | 86.947 | 45.536 | 23.681 | 28.161 | 860.891 |
| Belgio | 161.002 | 110.346 | 59.223 | 30.633 | 18.391 | 19.202 | 564.546 |
| Lussemburgo | 21.385 | 17.438 | 12.287 | 5.514 | 4.000 | 8.645 | 103.894 |
| Germania | 1.150.079 | 1.014.122 | 927.802 | 498.313 | 355.184 | 248.207 | 6.932.294 |
| Francia | 820.418 | 957.802 | 622.564 | 497.997 | 445.252 | 522.948 | 7.241.909 |
| Spagna | 35.760 | 59.372 | 29.512 | 16.832 | 15.353 | 18.225 | 268.349 |
| Portogallo | 14.769 | 13.170 | 6.656 | 5.529 | 5.420 | 6.565 | 78.200 |
| Grecia | 24.660 | 20.599 | 12.740 | 7.088 | 5.734 | 12.797 | 120.059 |
| Totale | 2.607.532 | 2.540.460 | 1.838.339 | 1.149.736 | 906.085 | 903.060 | 16.913.875 |
| ALTRI PAESI EUROPEI | | | | | | | |
| Norvegia | 24.940 | 21.734 | 21.250 | 3.914 | 2.978 | 5.058 | 105.661 |
| Svezia | 57.233 | 41.612 | 25.558 | 12.149 | 5.233 | 9.754 | 215.432 |
| Finlandia | 24.025 | 18.497 | 7.856 | 3.648 | 2.592 | 6.441 | 86.690 |
| Svizzera | 1.027.741 | 983.741 | 789.838 | 672.125 | 647.535 | 750.422 | 9.091.478 |
| Austria | 647.593 | 708.604 | 496.902 | 382.169 | 242.539 | 241.907 | 4.775.012 |
| ex Jugoslavia | 336.828 | 388.691 | 304.664 | 372.545 | 429.430 | 572.238 | 3.899.178 |
| Turchia | 10.614 | 30.494 | 6.005 | 1.856 | 1.141 | 4.857 | 72.124 |
| ex Unione Sovietica | 2.447 | 6.511 | 2.210 | 1.717 | 1.047 | 1.476 | 22.042 |
| Altri Paesi | 198.497 | 231.105 | 237.609 | 115.862 | 98.048 | 100.132 | 1.655.816 |
| Totale | 2.329.918 | 2.430.989 | 1.891.892 | 1.565.985 | 1.430.543 | 1.692.285 | 19.923.433 |
| PAESI EXTRAEUROPEI | | | | | | | |
| Egitto | 507 | 1.661 | 235 | 272 | 174 | 257 | 4.675 |
| Sud Africa | 2.116 | 2.601 | 513 | 482 | 307 | 447 | 10.928 |
| Stati Uniti d'America | 53.756 | 68.982 | 43.181 | 20.324 | 14.442 | 15.219 | 325.964 |
| Canada | 17.535 | 16.818 | 11.183 | 5.871 | 3.149 | 7.967 | 90.828 |
| Messico | 2.869 | 4.335 | 1.997 | 728 | 560 | 2.195 | 20.723 |
| Venezuela | 2.228 | 3.831 | 980 | 752 | 410 | 3.115 | 16.284 |
| Brasile | 4.163 | 6.414 | 3.243 | 1.490 | 1.314 | 4.208 | 31.851 |
| Argentina | 3.576 | 5.340 | 1.883 | 1.642 | 1.406 | 3.188 | 27.748 |
| Altri Paesi dell'America Latina | 2.855 | 5.787 | 1.487 | 1.553 | 1.307 | 7.779 | 31.345 |
| Israele | 985 | 2.903 | 896 | 902 | 353 | 1.069 | 11.224 |
| Altri Paesi del Medio Oriente | 5.134 | 6.446 | 3.542 | 3.806 | 3.739 | 3.568 | 36.277 |
| Giappone | 12.908 | 21.136 | 9.365 | 4.334 | 10.538 | 6.672 | 130.710 |
| Australia | 7.949 | 10.657 | 4.795 | 2.979 | 2.375 | 4.535 | 53.368 |
| Altri Paesi | 28.460 | 19.910 | 15.206 | 13.829 | 12.175 | 13.745 | 175.384 |
| Totale | 145.041 | 176.821 | 98.506 | 58.964 | 52.249 | 73.964 | 967.309 |
| TOTALE PAESI ESTERI | 5.082.491 | 5.148.270 | 3.828.737 | 2.774.685 | 2.388.877 | 2.669.309 | 37.804.617 |

(a) Cfr. nota a pagina precedente.

Tavola 1.4 – Visitatori stranieri entrati in Italia attraverso i transiti di frontiera aerea, per mese e nazionalità di provenienza (a) – Anno 1992

| NAZIONALITÀ | MESI | | | | | |
|---------------------------------|----------------|----------------|----------------|----------------|----------------|----------------|
| | Gennaio | Febbraio | Marzo | Aprile | Maggio | Giugno |
| COMUNITÀ EUROPEA | | | | | | |
| Danimarca | 7.936 | 6.968 | 7.437 | 9.829 | 8.482 | 9.088 |
| Irlanda | 7.131 | 5.507 | 6.019 | 8.006 | 8.093 | 8.766 |
| Regno Unito | 56.745 | 56.948 | 64.258 | 76.769 | 95.826 | 90.619 |
| Paesi Bassi | 13.049 | 13.777 | 14.169 | 15.754 | 21.776 | 14.629 |
| Belgio | 9.608 | 10.269 | 10.638 | 12.305 | 18.924 | 15.505 |
| Lussemburgo | 4.587 | 3.850 | 3.906 | 5.907 | 3.922 | 6.511 |
| Germania | 40.084 | 42.739 | 46.584 | 66.198 | 91.131 | 78.081 |
| Francia | 42.103 | 40.685 | 47.105 | 66.209 | 82.685 | 66.478 |
| Spagna | 16.550 | 17.807 | 19.673 | 19.498 | 45.737 | 20.297 |
| Portogallo | 7.519 | 7.130 | 7.459 | 8.444 | 10.253 | 8.318 |
| Grecia | 9.014 | 9.055 | 10.152 | 11.158 | 13.414 | 11.441 |
| Totale | 214.326 | 214.735 | 237.400 | 300.077 | 400.243 | 329.733 |
| ALTRI PAESI EUROPEI | | | | | | |
| Norvegia | 6.225 | 5.820 | 6.136 | 8.458 | 6.598 | 7.753 |
| Svezia | 8.404 | 8.843 | 9.029 | 11.703 | 16.074 | 15.024 |
| Finlandia | 6.572 | 4.794 | 7.074 | 8.495 | 8.557 | 12.676 |
| Svizzera | 9.563 | 8.554 | 10.346 | 14.094 | 20.552 | 16.409 |
| Austria | 8.194 | 7.524 | 8.395 | 11.165 | 16.226 | 13.890 |
| ex Jugoslavia | 4.117 | 4.294 | 3.684 | 4.196 | 4.976 | 5.311 |
| Turchia | 3.230 | 3.560 | 3.195 | 4.064 | 3.378 | 3.970 |
| ex Unione Sovietica | 3.076 | 2.171 | 3.403 | 3.707 | 4.217 | 4.851 |
| Altri Paesi | 11.678 | 9.313 | 10.460 | 10.524 | 14.301 | 11.973 |
| Totale | 61.059 | 54.873 | 61.722 | 76.406 | 94.879 | 91.857 |
| PAESI EXTRAEUROPEI | | | | | | |
| Egitto | 4.640 | 4.231 | 4.013 | 4.688 | 3.753 | 4.502 |
| Sud Africa | 3.158 | 3.003 | 3.161 | 3.716 | 2.998 | 3.714 |
| Stati Uniti d'America | 46.110 | 40.984 | 53.356 | 60.159 | 71.819 | 68.429 |
| Canada | 11.420 | 10.927 | 12.249 | 11.396 | 16.246 | 16.935 |
| Messico | 5.080 | 5.356 | 4.578 | 6.345 | 7.353 | 6.045 |
| Venezuela | 5.986 | 5.109 | 5.185 | 6.459 | 6.511 | 6.723 |
| Brasile | 6.594 | 6.019 | 5.868 | 6.400 | 7.938 | 7.588 |
| Argentina | 6.274 | 5.668 | 5.250 | 6.028 | 8.483 | 6.700 |
| Altri Paesi dell'America Latina | 5.226 | 5.554 | 5.344 | 5.406 | 7.175 | 6.575 |
| Israele | 4.858 | 4.517 | 4.643 | 5.809 | 5.528 | 5.235 |
| Altri Paesi del Medio Oriente | 5.274 | 5.033 | 4.675 | 4.744 | 5.978 | 5.162 |
| Giappone | 36.446 | 31.983 | 38.685 | 41.652 | 51.383 | 44.959 |
| Australia | 5.992 | 7.445 | 6.344 | 7.379 | 9.495 | 8.225 |
| Altri Paesi | 19.329 | 20.158 | 22.295 | 23.527 | 23.981 | 23.679 |
| Totale | 166.387 | 155.987 | 175.646 | 193.708 | 228.641 | 214.471 |
| TOTALE PAESI ESTERI | 441.772 | 425.595 | 474.768 | 570.191 | 723.763 | 636.061 |

(a) Rilevazione effettuata sulla base della documentazione presentata agli Uffici di P.S. di frontiera aerea da parte dei passeggeri che entrano. Gli equipaggi non sono compresi. I dati della presente tavola non coincidono con quelli della statistica dei trasporti aerei internazionali, poichè questa comprende anche il movimento dei voli interni effettuati da aerei in servizio internazionale e quello dei passeggeri in transito con trasbordo.

Tavola 1.4 segue – Visitatori stranieri entrati in Italia attraverso i transiti di frontiera aerea, per mese e nazionalità di provenienza (a) – Anno 1992

| NAZIONALITÀ | MESI | | | | | | Anno |
|---------------------------------|----------------|----------------|----------------|----------------|----------------|----------------|------------------|
| | Luglio | Agosto | Settembre | Ottobre | Novembre | Dicembre | |
| COMUNITÀ EUROPEA | | | | | | | |
| Danimarca | 10.465 | 9.752 | 10.687 | 8.401 | 5.862 | 6.683 | 101.590 |
| Irlanda | 8.785 | 8.778 | 10.247 | 10.040 | 5.182 | 6.037 | 92.591 |
| Regno Unito | 104.726 | 97.873 | 98.676 | 69.001 | 51.422 | 55.748 | 918.611 |
| Paesi Bassi | 16.842 | 21.229 | 16.013 | 14.655 | 12.125 | 12.222 | 186.240 |
| Belgio | 17.657 | 14.145 | 15.079 | 10.767 | 8.459 | 8.371 | 151.727 |
| Lussemburgo | 6.318 | 5.395 | 6.627 | 6.484 | 4.429 | 5.645 | 63.581 |
| Germania | 80.484 | 76.722 | 79.206 | 77.810 | 53.559 | 54.155 | 786.753 |
| Francia | 69.962 | 74.986 | 67.829 | 67.382 | 50.182 | 55.515 | 731.121 |
| Spagna | 19.566 | 24.921 | 19.292 | 18.189 | 16.088 | 16.481 | 254.099 |
| Portogallo | 9.274 | 7.938 | 9.725 | 9.556 | 8.490 | 8.339 | 102.445 |
| Grecia | 13.036 | 11.979 | 12.917 | 10.482 | 9.292 | 9.189 | 131.129 |
| Totale | 357.115 | 353.718 | 346.298 | 302.767 | 225.090 | 238.385 | 3.519.887 |
| ALTRI PAESI EUROPEI | | | | | | | |
| Norvegia | 7.544 | 5.387 | 7.717 | 7.964 | 5.474 | 6.265 | 81.341 |
| Svezia | 14.329 | 11.119 | 12.463 | 10.247 | 7.186 | 7.988 | 132.409 |
| Finlandia | 10.909 | 10.275 | 8.540 | 8.097 | 5.573 | 6.432 | 97.994 |
| Svizzera | 17.150 | 15.353 | 17.771 | 16.427 | 9.817 | 10.430 | 166.466 |
| Austria | 13.044 | 11.159 | 13.519 | 11.217 | 8.708 | 10.403 | 133.444 |
| ex Jugoslavia | 5.662 | 4.935 | 5.049 | 2.298 | 2.477 | 2.232 | 49.231 |
| Turchia | 4.139 | 4.615 | 3.345 | 3.545 | 4.154 | 3.990 | 45.185 |
| ex Unione Sovietica | 6.074 | 4.533 | 6.032 | 5.947 | 4.372 | 5.625 | 54.008 |
| Altri Paesi | 13.501 | 12.384 | 15.416 | 11.012 | 13.091 | 10.416 | 144.069 |
| Totale | 92.352 | 79.760 | 89.852 | 76.754 | 60.852 | 63.781 | 904.147 |
| PAESI EXTRAEUROPEI | | | | | | | |
| Egitto | 4.676 | 5.733 | 5.100 | 4.301 | 4.040 | 4.070 | 53.747 |
| Sud Africa | 4.014 | 3.896 | 4.019 | 4.270 | 3.054 | 3.623 | 42.626 |
| Stati Uniti d'America | 70.534 | 80.240 | 68.431 | 67.543 | 46.797 | 44.128 | 718.530 |
| Canada | 17.349 | 31.287 | 17.012 | 13.757 | 11.688 | 10.455 | 180.721 |
| Messico | 6.718 | 9.964 | 7.160 | 6.726 | 4.839 | 7.320 | 77.484 |
| Venezuela | 7.210 | 6.488 | 6.928 | 6.386 | 5.197 | 5.983 | 74.165 |
| Brasile | 8.096 | 7.897 | 7.979 | 7.316 | 5.638 | 6.212 | 83.545 |
| Argentina | 7.346 | 6.833 | 7.882 | 7.814 | 6.177 | 6.465 | 80.920 |
| Altri Paesi dell'America Latina | 6.775 | 5.159 | 7.085 | 6.378 | 5.218 | 4.367 | 70.262 |
| Israele | 5.592 | 5.324 | 5.465 | 5.105 | 3.563 | 4.188 | 59.827 |
| Altri Paesi del Medio Oriente | 4.864 | 4.587 | 5.206 | 5.441 | 4.782 | 4.305 | 60.051 |
| Giappone | 47.205 | 49.697 | 51.643 | 44.545 | 37.457 | 38.733 | 514.388 |
| Australia | 8.376 | 7.899 | 9.815 | 8.565 | 6.153 | 7.197 | 92.885 |
| Altri Paesi | 26.595 | 18.634 | 28.033 | 22.275 | 17.979 | 19.387 | 265.872 |
| Totale | 225.350 | 243.638 | 231.758 | 210.422 | 162.582 | 166.433 | 2.375.023 |
| TOTALE PAESI ESTERI | 674.817 | 677.116 | 667.908 | 589.943 | 448.524 | 468.599 | 6.799.057 |

(a) Cfr. nota a pagina precedente.

Tavola 1.5 – Visitatori stranieri entrati in Italia attraverso i transiti di frontiera marittima, per mese e nazionalità di provenienza (a) – Anno 1992

| NAZIONALITÀ | MESI | | | | | |
|---------------------------------|---------------|---------------|---------------|---------------|----------------|----------------|
| | Gennaio | Febbraio | Marzo | Aprile | Maggio | Giugno |
| COMUNITÀ EUROPEA | | | | | | |
| Danimarca | 48 | 23 | 24 | 189 | 274 | 1.046 |
| Irlanda | 133 | 10 | 18 | 50 | 122 | 154 |
| Regno Unito | 691 | 446 | 679 | 3.622 | 5.718 | 4.243 |
| Paesi Bassi | 325 | 110 | 242 | 715 | 1.842 | 3.100 |
| Belgio | 191 | 138 | 611 | 1.293 | 625 | 1.101 |
| Lussemburgo | 1 | – | 1 | 72 | 56 | 662 |
| Germania | 4.153 | 1.484 | 6.289 | 29.434 | 33.470 | 42.417 |
| Francia | 1.511 | 1.379 | 2.158 | 11.053 | 14.186 | 16.272 |
| Spagna | 59 | 31 | 181 | 2.846 | 1.747 | 1.465 |
| Portogallo | 34 | 1 | 121 | 143 | 202 | 252 |
| Grecia | 10.372 | 7.573 | 10.051 | 19.541 | 14.526 | 13.957 |
| Totale | 17.518 | 11.195 | 20.375 | 68.958 | 72.768 | 84.669 |
| ALTRI PAESI EUROPEI | | | | | | |
| Norvegia | 13 | 8 | 115 | 112 | 201 | 535 |
| Svezia | 204 | 36 | 106 | 235 | 228 | 1.027 |
| Finlandia | 18 | 28 | 28 | 80 | 166 | 1.222 |
| Svizzera | 590 | 84 | 492 | 2.590 | 2.747 | 5.769 |
| Austria | 306 | 153 | 851 | 2.104 | 3.679 | 6.892 |
| ex Jugoslavia | 1.503 | 1.843 | 696 | 1.824 | 2.849 | 2.497 |
| Turchia | 501 | 402 | 492 | 736 | 956 | 2.009 |
| ex Unione Sovietica | 647 | 58 | 26 | 480 | 861 | 191 |
| Altri Paesi | 2.087 | 1.741 | 1.543 | 1.889 | 3.124 | 4.304 |
| Totale | 5.869 | 4.353 | 4.349 | 10.050 | 14.811 | 24.446 |
| PAESI EXTRAEUROPEI | | | | | | |
| Egitto | 15 | 2 | 11 | 22 | 42 | 41 |
| Sud Africa | 16 | 3 | 10 | 87 | 355 | 600 |
| Stati Uniti d'America | 546 | 306 | 831 | 12.876 | 17.126 | 8.827 |
| Canada | 264 | 118 | 297 | 1.218 | 1.535 | 2.298 |
| Messico | 38 | 16 | 13 | 122 | 132 | 154 |
| Venezuela | 2 | – | 104 | 30 | 31 | 58 |
| Brasile | 111 | 2 | 123 | 139 | 324 | 234 |
| Argentina | 146 | 126 | 85 | 140 | 323 | 532 |
| Altri Paesi dell'America Latina | 21 | 13 | 10 | 246 | 81 | 272 |
| Israele | 11 | 14 | 13 | 41 | 58 | 46 |
| Altri Paesi del Medio Oriente | 18 | 49 | 15 | 110 | 94 | 331 |
| Giappone | 141 | 234 | 253 | 344 | 407 | 349 |
| Australia | 314 | 109 | 236 | 791 | 1.668 | 1.420 |
| Altri Paesi | 3.078 | 2.733 | 2.073 | 4.138 | 3.392 | 3.292 |
| Totale | 4.721 | 3.725 | 4.074 | 20.304 | 25.568 | 18.454 |
| TOTALE PAESI ESTERI | 28.108 | 19.273 | 28.798 | 99.312 | 113.147 | 127.569 |

(a) Rilevazione effettuata sulla base delle liste dei passeggeri provenienti dall'estero e sbarcati nei porti nazionali. Gli equipaggi non sono compresi.

Tavola 1.5 segue – Visitatori stranieri entrati in Italia attraverso i transiti di frontiera marittima, per mese e nazionalità di provenienza (a) – Anno 1992

| NAZIONALITÀ | MESI | | | | | | Anno |
|---------------------------------|----------------|----------------|----------------|----------------|---------------|---------------|------------------|
| | Luglio | Agosto | Settembre | Ottobre | Novembre | Dicembre | |
| COMUNITÀ EUROPEA | | | | | | | |
| Danimarca | 4.058 | 1.784 | 1.231 | 264 | 79 | 84 | 9.104 |
| Irlanda | 109 | 202 | 167 | 125 | 135 | 76 | 1.301 |
| Regno Unito | 12.018 | 10.988 | 9.033 | 6.583 | 1.527 | 1.420 | 56.968 |
| Paesi Bassi | 6.680 | 8.612 | 4.089 | 1.497 | 401 | 260 | 27.873 |
| Belgio | 3.594 | 5.865 | 1.882 | 2.158 | 297 | 268 | 18.023 |
| Lussemburgo | 258 | 476 | 228 | 125 | 11 | 48 | 1.938 |
| Germania | 62.100 | 101.118 | 58.064 | 28.668 | 8.431 | 3.801 | 379.429 |
| Francia | 14.742 | 30.991 | 18.058 | 8.418 | 4.215 | 1.853 | 124.836 |
| Spagna | 1.331 | 3.107 | 1.757 | 790 | 163 | 129 | 13.606 |
| Portogallo | 1.141 | 458 | 538 | 259 | 55 | 75 | 3.279 |
| Grecia | 29.450 | 69.750 | 31.753 | 16.122 | 9.347 | 9.188 | 241.630 |
| Totale | 135.481 | 233.351 | 126.800 | 65.009 | 24.661 | 17.202 | 877.987 |
| ALTRI PAESI EUROPEI | | | | | | | |
| Norvegia | 1.590 | 1.188 | 578 | 398 | 61 | 15 | 4.814 |
| Svezia | 2.264 | 4.823 | 1.008 | 588 | 81 | 34 | 10.634 |
| Finlandia | 1.214 | 891 | 523 | 131 | 61 | 137 | 4.499 |
| Svizzera | 10.848 | 13.537 | 6.647 | 8.099 | 1.328 | 461 | 53.192 |
| Austria | 9.192 | 14.172 | 9.084 | 3.579 | 752 | 334 | 51.098 |
| ex Jugoslavia | 4.289 | 6.366 | 1.624 | 1.667 | 2.331 | 1.415 | 28.904 |
| Turchia | 4.919 | 20.675 | 9.677 | 3.054 | 705 | 709 | 44.835 |
| ex Unione Sovietica | 2.445 | 479 | 1.747 | 1.681 | 1.097 | 2.732 | 12.444 |
| Altri Paesi | 9.876 | 10.115 | 6.860 | 2.696 | 1.764 | 1.390 | 47.389 |
| Totale | 46.637 | 72.246 | 37.748 | 21.893 | 8.180 | 7.227 | 257.809 |
| PAESI EXTRAEUROPEI | | | | | | | |
| Egitto | 36 | 56 | 43 | 23 | 26 | 21 | 338 |
| Sud Africa | 862 | 1.265 | 500 | 245 | 165 | 62 | 4.170 |
| Stati Uniti d'America | 14.904 | 18.779 | 16.333 | 17.779 | 3.086 | 1.089 | 112.482 |
| Canada | 5.582 | 7.129 | 2.868 | 2.160 | 783 | 383 | 24.635 |
| Messico | 879 | 688 | 319 | 213 | 437 | 22 | 3.033 |
| Venezuela | 109 | 118 | 129 | 86 | 43 | 34 | 744 |
| Brasile | 560 | 1.312 | 829 | 210 | 178 | 134 | 4.156 |
| Argentina | 733 | 1.200 | 701 | 233 | 148 | 151 | 4.518 |
| Altri Paesi dell'America Latina | 877 | 1.013 | 549 | 331 | 486 | 176 | 4.075 |
| Israele | 121 | 123 | 104 | 50 | 48 | 11 | 640 |
| Altri Paesi del Medio Oriente | 867 | 1.117 | 425 | 188 | 276 | 193 | 3.683 |
| Giappone | 682 | 1.078 | 424 | 204 | 145 | 77 | 4.338 |
| Australia | 3.616 | 3.586 | 1.357 | 800 | 308 | 291 | 14.496 |
| Altri Paesi | 5.098 | 12.692 | 12.385 | 9.692 | 3.913 | 2.100 | 64.586 |
| Totale | 34.926 | 50.156 | 36.966 | 32.214 | 10.042 | 4.744 | 245.894 |
| TOTALE PAESI ESTERI | 217.044 | 355.753 | 201.514 | 119.116 | 42.883 | 29.173 | 1.381.690 |

(a) Cfr. nota a pagina precedente.

Tavola 1.6 – Visitatori stranieri sbarcati negli aeroporti nazionali, per aeroporto e nazionalità di provenienza
(a) – Anno 1992

| NAZIONALITÀ | AEROPORTI | | | | | | |
|---------------------------------|---------------|---------------|------------------|---------------|---------------|----------------|---------------|
| | Torino | Genova | Milano (b) | Orio al Serio | Verona | Venezia (c) | Treviso |
| COMUNITÀ EUROPEA | | | | | | | |
| Danimarca | 720 | 728 | 24.347 | 965 | 5.009 | 4.509 | 97 |
| Irlanda | 1.011 | 1.086 | 16.022 | 1.747 | 598 | 6.179 | 1.198 |
| Regno Unito | 29.188 | 15.308 | 171.053 | 15.136 | 36.106 | 36.027 | 10.048 |
| Paesi Bassi | 3.747 | 2.159 | 70.459 | 2.575 | 391 | 4.119 | 6.252 |
| Belgio | 2.788 | 1.463 | 35.006 | 2.124 | 334 | 5.708 | 111 |
| Lussemburgo | 226 | 79 | 5.050 | 2.106 | 14 | 6.021 | 10 |
| Germania | 16.044 | 10.961 | 167.322 | 4.302 | 5.292 | 57.474 | 807 |
| Francia | 15.006 | 3.769 | 160.010 | 6.307 | 5.625 | 62.267 | 670 |
| Spagna | 2.093 | 760 | 95.258 | 1.645 | 466 | 16.070 | 405 |
| Portogallo | 673 | 315 | 41.300 | 948 | 19 | 4.660 | 241 |
| Grecia | 234 | 365 | 40.009 | 644 | 72 | 7.070 | 98 |
| Totale | 71.730 | 36.993 | 825.836 | 38.499 | 53.926 | 210.104 | 19.937 |
| ALTRI PAESI EUROPEI | | | | | | | |
| Norvegia | 518 | 726 | 22.444 | 285 | 136 | 4.856 | 68 |
| Svezia | 881 | 915 | 33.332 | 700 | 1.136 | 7.651 | 81 |
| Finlandia | 371 | 553 | 17.607 | 481 | 7.691 | 3.592 | 2.044 |
| Svizzera | 2.758 | 2.794 | 36.723 | 3.747 | 441 | 17.836 | 99 |
| Austria | 703 | 742 | 30.114 | 2.397 | 220 | 18.084 | 68 |
| ex Jugoslavia | 138 | 206 | 7.155 | 1 | 65 | 20.294 | 257 |
| Turchia | 129 | 287 | 11.759 | 66 | 42 | 10.010 | 18 |
| ex Unione Sovietica | 458 | 977 | 21.490 | 22 | 31 | 5.047 | 29 |
| Altri Paesi | 1.809 | 469 | 33.681 | 1.107 | 62 | 20.664 | 65 |
| Totale | 7.765 | 7.669 | 214.305 | 8.806 | 9.824 | 108.034 | 2.729 |
| PAESI EXTRAEUROPEI | | | | | | | |
| Egitto | 175 | 46 | 9.093 | 15 | 11 | 6.540 | 2 |
| Sud Africa | 142 | 151 | 5.796 | 4 | 22 | 4.865 | 50 |
| Stati Uniti d'America | 2.108 | 3.421 | 215.963 | 2.816 | 860 | 19.228 | 2.537 |
| Canada | 630 | 593 | 31.093 | 696 | 185 | 13.620 | 959 |
| Messico | 156 | 370 | 8.543 | 25 | 49 | 10.020 | 170 |
| Venezuela | 174 | 62 | 9.703 | 5 | 12 | 7.531 | 203 |
| Brasile | 844 | 338 | 16.478 | 141 | 70 | 8.700 | 153 |
| Argentina | 283 | 203 | 12.583 | 127 | 34 | 9.110 | 190 |
| Altri Paesi dell'America Latina | 389 | 356 | 15.238 | 19 | 66 | 10.063 | 333 |
| Israele | 105 | 141 | 9.475 | 340 | 19 | 6.209 | 43 |
| Altri Paesi del Medio Oriente | 367 | 60 | 11.979 | 58 | 50 | 6.610 | 57 |
| Giappone | 1.843 | 946 | 102.196 | 1.455 | 165 | 9.895 | 690 |
| Australia | 380 | 274 | 15.012 | 522 | 59 | 6.540 | 598 |
| Altri Paesi | 4.337 | 3.008 | 33.293 | 105 | 521 | 15.820 | 854 |
| Totale | 11.933 | 9.969 | 496.445 | 6.328 | 2.123 | 134.751 | 6.839 |
| TOTALE PAESI ESTERI | 91.428 | 54.631 | 1.536.586 | 53.633 | 65.873 | 452.889 | 29.505 |

(a) Cfr. nota alla tavola 1.4. – (b) Malpensa e Linate. – (c) Tessera e Lido.

Tavola 1.6 segue – Visitatori stranieri sbarcati negli aeroporti nazionali, per aeroporto e nazionalità di provenienza (a) – Anno 1992

| NAZIONALITÀ | AEROPORTI | | | | | | |
|---------------------------------|---------------|---------------|---------------|----------------|----------------|------------------|----------------|
| | Bologna | Rimini | Forlì | Firenze | Pisa | Roma(b) | Napoli |
| COMUNITÀ EUROPEA | | | | | | | |
| Danimarca | 513 | 1.257 | 10 | 1.041 | 301 | 56.230 | 170 |
| Irlanda | 1.946 | 164 | – | 595 | 3.009 | 55.045 | 320 |
| Regno Unito | 26.987 | 12.034 | 1.893 | 23.635 | 78.502 | 328.016 | 87.916 |
| Paesi Bassi | 3.554 | 2.011 | 135 | 6.895 | 1.494 | 76.464 | 1.351 |
| Belgio | 5.573 | 5.407 | 138 | 9.205 | 1.068 | 58.897 | 8.166 |
| Lussemburgo | 85 | 2.352 | – | 154 | 72 | 45.132 | 13 |
| Germania | 14.485 | 2.806 | 787 | 20.665 | 18.049 | 303.016 | 68.950 |
| Francia | 15.244 | 1.288 | 2.125 | 11.080 | 16.871 | 309.820 | 19.259 |
| Spagna | 2.416 | 34 | 4.049 | 6.808 | 852 | 120.604 | 514 |
| Portogallo | 2.689 | 3 | 15 | 255 | 377 | 50.383 | 16 |
| Grecia | 617 | 1 | 703 | 208 | 335 | 79.992 | 493 |
| Totale | 74.109 | 27.357 | 9.855 | 80.541 | 120.930 | 1.483.599 | 187.168 |
| ALTRI PAESI EUROPEI | | | | | | | |
| Norvegia | 296 | 613 | 27 | 369 | 280 | 49.997 | 18 |
| Svezia | 803 | 4.240 | 12 | 1.033 | 759 | 73.129 | 99 |
| Finlandia | 671 | 6.521 | 220 | 305 | 240 | 48.802 | 4.414 |
| Svizzera | 573 | 25 | 131 | 11.477 | 721 | 62.822 | 2.003 |
| Austria | 792 | 14 | 63 | 4.250 | 499 | 63.888 | 2.939 |
| ex Jugoslavia | 181 | 13 | 73 | 72 | 93 | 17.827 | 12 |
| Turchia | 666 | 7 | 458 | 122 | 90 | 20.973 | 455 |
| ex Unione Sovietica | 351 | 44 | 308 | 49 | 441 | 21.659 | 446 |
| Altri Paesi | 617 | 15 | 675 | 260 | 618 | 71.290 | 4 |
| Totale | 4.950 | 11.492 | 1.967 | 17.937 | 3.741 | 430.387 | 10.390 |
| PAESI EXTRAEUROPEI | | | | | | | |
| Egitto | 58 | – | – | 30 | 34 | 37.708 | 1 |
| Sud Africa | 178 | – | – | 119 | 261 | 30.990 | 10 |
| Stati Uniti d'America | 5.014 | 49 | – | 10.065 | 18.434 | 415.720 | 12.845 |
| Canada | 837 | 5 | 5 | 1.106 | 1.307 | 120.274 | 288 |
| Messico | 293 | – | – | 253 | 340 | 52.947 | 37 |
| Venezuela | 111 | – | – | 89 | 108 | 56.096 | 5 |
| Brasile | 440 | – | – | 207 | 412 | 55.523 | 34 |
| Argentina | 191 | 1 | – | 121 | 250 | 57.592 | 8 |
| Altri Paesi dell'America Latina | 241 | 21 | 125 | 147 | 339 | 42.765 | 12 |
| Israele | 189 | – | – | 189 | 131 | 42.862 | 27 |
| Altri Paesi del Medio Oriente | 279 | – | 3 | 66 | 262 | 39.910 | 2 |
| Giappone | 2.081 | 11 | – | 2.630 | 3.096 | 387.760 | 1.024 |
| Australia | 485 | 6 | – | 484 | 1.335 | 66.693 | 243 |
| Altri Paesi | 2.852 | 883 | 477 | 1.147 | 2.987 | 188.896 | 44 |
| Totale | 13.249 | 976 | 610 | 16.653 | 29.296 | 1.595.736 | 14.580 |
| TOTALE PAESI ESTERI | 92.308 | 39.825 | 12.432 | 115.131 | 153.967 | 3.509.722 | 212.138 |

(a) Cfr. nota alla tavola 1.4. – (b) Fiumicino, Ciampino e Urbe.

Tavola 1.6 segue – Visitatori stranieri sbarcati negli aeroporti nazionali, per aeroporto e nazionalità di provenienza (a) – Anno 1992

| NAZIONALITÀ | AEROPORTI | | | | | | Altri | Totale |
|---------------------------------|---------------|----------------|---------------|---------------|---------------|---------------|---------------|------------------|
| | Lamezia Terme | Catania | Palermo(b) | Cagliari | Olbia | Alghero | | |
| COMUNITÀ EUROPEA | | | | | | | | |
| Danimarca | 1 | 3.405 | 14 | 20 | 24 | 2.096 | 133 | 101.590 |
| Irlanda | 2.351 | 99 | 244 | 190 | 38 | 109 | 640 | 92.591 |
| Regno Unito | 1.778 | 19.053 | 7.884 | 3.541 | 4.996 | 4.702 | 4.808 | 918.611 |
| Paesi Bassi | 1 | 2.868 | 107 | 42 | 12 | 1.124 | 480 | 186.240 |
| Belgio | 3 | 9.287 | 2.461 | 1.112 | 620 | 798 | 1.458 | 151.727 |
| Lussemburgo | – | 2.151 | 19 | 1 | 22 | – | 74 | 63.581 |
| Germania | 4.804 | 52.320 | 4.916 | 6.404 | 13.996 | 123 | 13.230 | 786.753 |
| Francia | 18 | 24.302 | 57.417 | 2.081 | 10.409 | 479 | 7.074 | 731.121 |
| Spagna | 9 | 98 | 1.166 | 24 | 118 | 418 | 292 | 254.099 |
| Portogallo | 3 | 319 | 86 | 23 | 5 | 1 | 114 | 102.445 |
| Grecia | 11 | 10 | 48 | 5 | 8 | – | 206 | 131.129 |
| Totale | 8.979 | 113.912 | 74.362 | 13.443 | 30.248 | 9.850 | 28.509 | 3.519.887 |
| ALTRI PAESI EUROPEI | | | | | | | | |
| Norvegia | 1 | 20 | 8 | 7 | 26 | 410 | 236 | 81.341 |
| Svezia | 4 | 3.684 | 29 | 35 | – | 3.247 | 639 | 132.409 |
| Finlandia | 1 | 981 | 17 | 12 | 17 | 3.112 | 342 | 97.994 |
| Svizzera | 15 | 4.604 | 1.966 | 2.873 | 11.484 | 1.222 | 2.152 | 166.466 |
| Austria | 502 | 3.866 | 1.041 | 905 | 483 | 16 | 1.858 | 133.444 |
| ex Jugoslavia | 10 | 5 | 21 | 19 | 9 | 8 | 2.772 | 49.231 |
| Turchia | 6 | 22 | 10 | 6 | – | 1 | 58 | 45.185 |
| ex Unione Sovietica | 27 | 779 | 505 | – | – | 4 | 1.341 | 54.008 |
| Altri Paesi | 10 | 8.767 | 2.196 | 61 | 17 | 23 | 1.659 | 144.069 |
| Totale | 576 | 22.728 | 5.793 | 3.918 | 12.036 | 8.043 | 11.057 | 904.147 |
| PAESI EXTRAEUROPEI | | | | | | | | |
| Egitto | – | 14 | 2 | 2 | 9 | – | 7 | 53.747 |
| Sud Africa | 1 | 3 | 3 | 4 | 11 | 4 | 12 | 42.626 |
| Stati Uniti d'America | 167 | 469 | 6.540 | 96 | 738 | 23 | 1.437 | 718.530 |
| Canada | 3.546 | 4.529 | 249 | 6 | 61 | 13 | 719 | 180.721 |
| Messico | 1 | 4.176 | 18 | – | 31 | – | 55 | 77.484 |
| Venezuela | – | 2 | 19 | – | 7 | – | 38 | 74.165 |
| Brasile | 1 | 37 | 45 | 11 | 45 | 3 | 63 | 83.545 |
| Argentina | 2 | 8 | 80 | 1 | 63 | 3 | 70 | 80.920 |
| Altri Paesi dell'America Latina | 4 | 22 | 53 | 3 | 1 | 7 | 58 | 70.262 |
| Israele | 5 | 15 | 22 | 3 | 2 | – | 50 | 59.827 |
| Altri Paesi del Medio Oriente | – | 66 | 7 | 19 | 145 | 6 | 105 | 60.051 |
| Giappone | – | 63 | 121 | 47 | 126 | 15 | 224 | 514.388 |
| Australia | 7 | 19 | 88 | 14 | 34 | 5 | 87 | 92.885 |
| Altri Paesi | 6 | 2.420 | 7.450 | 89 | 234 | 1 | 448 | 265.872 |
| Totale | 3.740 | 11.843 | 14.697 | 295 | 1.507 | 80 | 3.373 | 2.375.023 |
| TOTALE PAESI ESTERI | 13.295 | 148.483 | 94.852 | 17.656 | 43.791 | 17.973 | 42.939 | 6.799.057 |

(a) Cfr. nota alla tavola 1.4. – (b) Punta Raisi e Bocca di Falco.

Tavola 1.7 – Visitatori stranieri sbarcati nei porti nazionali, per porto e nazionalità di provenienza (a) – Anno 1992

| NAZIONALITÀ | PORTI | | | | | |
|---------------------------------|----------------|---------------|----------------|---------------|----------------|---------------|
| | Genova | La Spezia | Venezia | Trieste | Livorno | Portoferraio |
| COMUNITÀ EUROPEA | | | | | | |
| Danimarca | 39 | 28 | 424 | 104 | 575 | 11 |
| Irlanda | 19 | – | 71 | 98 | 22 | 12 |
| Regno Unito | 3.082 | 78 | 8.504 | 2.953 | 186 | 2.089 |
| Paesi Bassi | 2.409 | 1.315 | 3.337 | 268 | 2.823 | 16 |
| Belgio | 2.582 | 483 | 1.991 | 256 | 1.751 | 44 |
| Lussemburgo | 79 | 18 | 79 | 2 | 16 | 1 |
| Germania | 65.247 | 25.934 | 23.212 | 6.752 | 59.778 | 1.521 |
| Francia | 28.266 | 11.075 | 4.814 | 612 | 18.991 | 4.889 |
| Spagna | 815 | 7 | 1.401 | 99 | 553 | 137 |
| Portogallo | 108 | 1 | 173 | 15 | 11 | 1 |
| Grecia | 42 | – | 429 | 14.934 | 4 | 61 |
| Totale | 102.688 | 38.939 | 44.435 | 26.093 | 84.710 | 8.782 |
| ALTRI PAESI EUROPEI | | | | | | |
| Norvegia | 15 | 13 | 161 | 45 | 26 | 10 |
| Svezia | 437 | 1.408 | 517 | 172 | 294 | 36 |
| Finlandia | 105 | 445 | 185 | 36 | 106 | 13 |
| Svizzera | 14.295 | 4.265 | 3.834 | 674 | 12.796 | 143 |
| Austria | 7.094 | 2.548 | 2.495 | 3.885 | 12.717 | 25 |
| ex Jugoslavia | 44 | – | 6.774 | 4.040 | 70 | 7 |
| Turchia | 278 | – | 22.551 | 5.694 | 12 | – |
| ex Unione Sovietica | 196 | – | 3.583 | 528 | 174 | 74 |
| Altri Paesi | 295 | 191 | 4.827 | 10.974 | 1.001 | 7 |
| Totale | 22.759 | 8.870 | 44.927 | 26.048 | 27.196 | 315 |
| PAESI EXTRAEUROPEI | | | | | | |
| Egitto | 12 | – | 212 | 8 | 2 | – |
| Sud Africa | 7 | – | 45 | 12 | 5 | 36 |
| Stati Uniti d'America | 2.951 | 16 | 24.796 | 1.458 | 251 | 2.691 |
| Canada | 481 | 2 | 2.508 | 125 | 41 | 105 |
| Messico | 565 | – | 467 | 73 | 6 | 47 |
| Venezuela | 119 | – | 78 | 3 | 6 | 8 |
| Brasile | 272 | – | 293 | 16 | 57 | 23 |
| Argentina | 209 | – | 615 | 12 | 41 | 10 |
| Altri Paesi dell'America Latina | 200 | 8 | 519 | 18 | 38 | 13 |
| Israele | 18 | – | 26 | 42 | 13 | 3 |
| Altri Paesi del Medio Oriente | 3 | – | 604 | 209 | 6 | 6 |
| Giappone | 74 | – | 182 | 13 | 22 | 4 |
| Australia | 42 | 3 | 531 | 119 | 23 | 32 |
| Altri Paesi | 22.507 | 2 | 491 | 416 | 221 | 12 |
| Totale | 27.460 | 31 | 31.367 | 2.524 | 732 | 2.990 |
| TOTALE PAESI ESTERI | 152.907 | 47.840 | 120.729 | 54.665 | 112.638 | 12.087 |

(a) Cfr. nota alla tavola 1.5.

Tavola 1.7 segue – Visitatori stranieri sbarcati nei porti nazionali, per porto e nazionalità di provenienza (a) – Anno 1992

| NAZIONALITÀ | PORTI | | | | | | |
|---------------------------------|----------------|---------------|--------------|---------------|----------------|----------------|---------------|
| | Ancona | Civitavecchia | Pescara | Napoli | Bari | Brindisi | Trapani |
| COMUNITÀ EUROPEA | | | | | | | |
| Danimarca | 1.302 | 57 | – | 36 | 808 | 5.533 | 91 |
| Irlanda | 189 | 44 | – | 24 | 457 | 235 | 24 |
| Regno Unito | 8.122 | 5.406 | 3 | 793 | 1.394 | 18.309 | 452 |
| Paesi Bassi | 5.874 | 146 | – | 189 | 1.066 | 9.684 | 67 |
| Belgio | 3.875 | 86 | – | 166 | 2.915 | 2.743 | 184 |
| Lussemburgo | 64 | – | – | 2 | 301 | 855 | 32 |
| Germania | 104.498 | 7.873 | 2 | 1.571 | 29.299 | 38.969 | 1.011 |
| Francia | 17.462 | 4.534 | 9 | 1.714 | 6.058 | 18.461 | 1.100 |
| Spagna | 483 | 2.826 | 5 | 76 | 559 | 2.528 | 230 |
| Portogallo | 94 | 63 | – | 3 | 207 | 2.030 | 39 |
| Grecia | 111.497 | 3.195 | 3 | 570 | 47.133 | 56.814 | 139 |
| Totale | 253.460 | 24.230 | 22 | 5.144 | 90.197 | 156.161 | 3.369 |
| ALTRI PAESI EUROPEI | | | | | | | |
| Norvegia | 255 | 169 | – | 37 | 149 | 3.384 | 28 |
| Svezia | 2.360 | 85 | – | 61 | 329 | 4.525 | 21 |
| Finlandia | 553 | 99 | – | 2 | 655 | 2.170 | 83 |
| Svizzera | 10.478 | 448 | – | 255 | 736 | 3.858 | 279 |
| Austria | 12.110 | 356 | 1 | 125 | 2.299 | 5.900 | 266 |
| ex Jugoslavia | 6.564 | 86 | 2.847 | 11 | 6.268 | 1.243 | 3 |
| Turchia | 7.098 | 20 | – | 2 | 4.207 | 4.309 | – |
| ex Unione Sovietica | 59 | 3.770 | – | 1.000 | 420 | 9 | – |
| Altri Paesi | 1.341 | 267 | 6 | 549 | 11.954 | 5.028 | 331 |
| Totale | 40.818 | 5.300 | 2.854 | 2.042 | 27.017 | 30.426 | 1.011 |
| PAESI EXTRAEUROPEI | | | | | | | |
| Egitto | 20 | 1 | – | 9 | 27 | 17 | 6 |
| Sud Africa | 90 | 1 | 3 | 5 | 55 | 3.860 | 5 |
| Stati Uniti d'America | 1.926 | 23.568 | 14 | 2.488 | 1.046 | 27.624 | 474 |
| Canada | 753 | 1.374 | 4 | 299 | 1.258 | 16.189 | 88 |
| Messico | 59 | 333 | – | 55 | – | 1.201 | 4 |
| Venezuela | 13 | 21 | 4 | 8 | 30 | 399 | 4 |
| Brasile | 101 | 62 | – | 8 | – | 3.162 | 6 |
| Argentina | 122 | 6 | 4 | 14 | 15 | 3.334 | 1 |
| Altri Paesi dell'America Latina | 89 | 213 | 2 | 9 | – | 2.259 | 10 |
| Israele | 331 | 5 | – | 4 | 16 | 139 | – |
| Altri Paesi del Medio Oriente | 170 | 393 | – | 13 | 138 | 1.854 | 3 |
| Giappone | 66 | 161 | 22 | 19 | 37 | 2.886 | 195 |
| Australia | 1.099 | 101 | 21 | 50 | 308 | 11.695 | 39 |
| Altri Paesi | 601 | 2.140 | 3 | 2.708 | 6.019 | 2.668 | 17.253 |
| Totale | 5.440 | 28.379 | 77 | 5.689 | 8.949 | 77.287 | 18.088 |
| TOTALE PAESI ESTERI | 299.718 | 57.909 | 2.953 | 12.875 | 126.163 | 263.874 | 22.468 |

(a) Cfr. nota alla tavola 1.5.

Tavola 1.7 segue – Visitatori stranieri sbarcati nei porti nazionali, per porto e nazionalità di provenienza (a) – Anno 1992

| NAZIONALITÀ | PORTI | | | | | Altri | Totale |
|---------------------------------|--------------|---------------|---------------|---------------|--------------|--------------|------------------|
| | Palermo | Messina | Catania | Siracusa | Cagliari | | |
| COMUNITÀ EUROPEA | | | | | | | |
| Danimarca | – | 65 | 14 | 13 | – | 4 | 9.104 |
| Irlanda | 2 | 72 | 6 | 5 | 17 | 4 | 1.301 |
| Regno Unito | 299 | 3.425 | 502 | 466 | 871 | 34 | 56.968 |
| Paesi Bassi | 29 | 374 | 63 | 81 | 75 | 57 | 27.873 |
| Belgio | 64 | 142 | 26 | 587 | 12 | 116 | 18.023 |
| Lussemburgo | 3 | 4 | 439 | 40 | – | 3 | 1.938 |
| Germania | 1.405 | 2.512 | 1.409 | 3.145 | 1.231 | 4.060 | 379.429 |
| Francia | 978 | 4.737 | 66 | 812 | 206 | 52 | 124.836 |
| Spagna | 494 | 2.955 | 230 | 16 | 171 | 21 | 13.606 |
| Portogallo | 10 | 358 | 6 | 6 | 150 | 4 | 3.279 |
| Grecia | 6 | 5.926 | 715 | 13 | 74 | 75 | 241.630 |
| Totale | 3.290 | 20.570 | 3.476 | 5.184 | 2.807 | 4.430 | 877.987 |
| ALTRI PAESI EUROPEI | | | | | | | |
| Norvegia | – | 331 | 64 | 12 | 107 | 8 | 4.814 |
| Svezia | 1 | 209 | 64 | 104 | – | 11 | 10.634 |
| Finlandia | – | 7 | 4 | 7 | 22 | 7 | 4.499 |
| Svizzera | 489 | 302 | 59 | 135 | 104 | 42 | 53.192 |
| Austria | 295 | 470 | 77 | 314 | 24 | 97 | 51.098 |
| ex Jugoslavia | 1 | 166 | 18 | 61 | 23 | 678 | 28.904 |
| Turchia | – | 648 | 4 | 7 | – | 5 | 44.835 |
| ex Unione Sovietica | – | 1.970 | 8 | 625 | – | 28 | 12.444 |
| Altri Paesi | 9 | 64 | 7.675 | 2.763 | 59 | 48 | 47.389 |
| Totale | 795 | 4.167 | 7.973 | 4.028 | 339 | 924 | 257.809 |
| PAESI EXTRAEUROPEI | | | | | | | |
| Egitto | – | 8 | 11 | 1 | 4 | – | 338 |
| Sud Africa | 4 | 36 | – | 6 | – | – | 4.170 |
| Stati Uniti d'America | 543 | 21.068 | 934 | 466 | 83 | 85 | 112.482 |
| Canada | 57 | 1.164 | 77 | 91 | 13 | 6 | 24.635 |
| Messico | 101 | 111 | – | 11 | – | – | 3.033 |
| Venezuela | 14 | 34 | – | 3 | – | – | 744 |
| Brasile | 75 | 47 | – | 34 | – | – | 4.156 |
| Argentina | 51 | 67 | 11 | 6 | – | – | 4.518 |
| Altri Paesi dell'America Latina | 9 | 678 | 4 | 4 | – | 2 | 4.075 |
| Israele | 1 | 32 | 3 | 6 | – | 1 | 640 |
| Altri Paesi del Medio Oriente | – | 233 | 3 | 4 | 22 | 22 | 3.683 |
| Giappone | 12 | 516 | 33 | 96 | – | – | 4.338 |
| Australia | 15 | 97 | 210 | 95 | 15 | 1 | 14.496 |
| Altri Paesi | 25 | 8.267 | 65 | 62 | 929 | 197 | 64.586 |
| Totale | 907 | 32.358 | 1.351 | 885 | 1.066 | 314 | 245.894 |
| TOTALE PAESI ESTERI | 4.992 | 57.095 | 12.800 | 10.097 | 4.212 | 5.668 | 1.381.690 |

(a) Cfr. nota alla tavola 1.5.

CAPITOLO 2 – CONSISTENZA DEGLI ESERCIZI RICETTIVI E MOVIMENTO DEI CLIENTI

Tavola 2.1 – Consistenza degli esercizi ricettivi – Anni 1989–92

| ANNI | ESERCIZI ALBERGHIERI | | | | CAMPEGGI E VILLAGGI TURISTICI | | ALLOGGI PRIVATI IN AFFITTO ISCRITTI AL R.E.C. | ALTRI ESERCIZI (a) | TOTALE |
|------|----------------------|-----------|---------|---------|-------------------------------|-----------|-----------------------------------------------|--------------------|-----------|
| | Esercizi | Letti | Camere | Bagni | N. | Letti | Letti | Letti | Letti |
| 1989 | 36.423 | 1.678.910 | 926.106 | 826.654 | 2.258 | 1.180.603 | 138.951 | 179.571 | 3.178.035 |
| 1990 | 36.166 | 1.703.542 | 938.141 | 855.736 | 2.319 | 1.228.098 | 163.145 | 166.113 | 3.260.898 |
| 1991 | 35.792 | 1.708.033 | 939.181 | 867.098 | 2.299 | 1.227.025 | 153.270 | 167.849 | 3.256.177 |
| 1992 | 35.371 | 1.722.977 | 943.729 | 881.165 | 2.341 | 1.266.969 | 132.819 | 186.552 | 3.309.317 |

(a) Alloggi agro-turistici, ostelli per la gioventù, case per ferie, rifugi alpini e simili.

Tavola 2.2 – Arrivi e presenze dei clienti italiani e stranieri negli esercizi ricettivi – Anni 1989–92

| ANNI | ITALIANI | | STRANIERI | | TOTALE | |
|----------------------------------|------------|-------------|------------|------------|------------|-------------|
| | Arrivi | Presenze | Arrivi | Presenze | Arrivi | Presenze |
| ESERCIZI ALBERGHIERI | | | | | | |
| 1989 | 32.876.113 | 119.161.550 | 17.682.521 | 68.139.073 | 50.558.634 | 187.300.623 |
| 1990 | 33.775.318 | 125.052.671 | 17.924.420 | 66.012.130 | 51.699.738 | 191.064.801 |
| 1991 | 34.275.644 | 129.864.139 | 17.060.956 | 65.842.790 | 51.336.600 | 195.706.929 |
| 1992 | 34.719.253 | 129.151.800 | 17.365.849 | 63.415.459 | 52.085.102 | 192.567.259 |
| ESERCIZI COMPLEMENTARI | | | | | | |
| 1989 | 4.175.988 | 40.471.197 | 2.902.041 | 18.748.059 | 7.078.029 | 59.219.256 |
| 1990 | 4.419.163 | 42.443.458 | 2.938.545 | 18.707.780 | 7.357.708 | 61.151.238 |
| 1991 | 4.583.366 | 43.324.802 | 3.180.261 | 20.892.127 | 7.763.627 | 64.216.929 |
| 1992 | 4.752.711 | 44.569.101 | 3.059.133 | 20.227.108 | 7.811.844 | 64.796.209 |
| TOTALE ESERCIZI RICETTIVI | | | | | | |
| 1989 | 37.052.101 | 159.632.747 | 20.584.562 | 86.887.132 | 57.636.663 | 246.519.879 |
| 1990 | 38.194.481 | 167.496.129 | 20.862.965 | 84.719.910 | 59.057.446 | 252.216.039 |
| 1991 | 38.859.010 | 173.188.941 | 20.241.217 | 86.734.917 | 59.100.227 | 259.923.858 |
| 1992 | 39.471.964 | 173.720.901 | 20.424.982 | 83.642.567 | 59.896.946 | 257.363.468 |

Tavola 2.3 – Consistenza degli esercizi ricettivi per specie, categoria e tipo di esercizio – Anno 1992

| SPECIE, CATEGORIE E TIPI DI ESERCIZIO | Esercizi | Letti o posti-letto | Camere | Bagni |
|-----------------------------------------------|---------------|---------------------|----------------|----------------|
| Esercizi alberghieri | 35.371 | 1.722.977 | 943.729 | 881.165 |
| Alberghi di 5 stelle e 5 stelle lusso | 105 | 18.543 | 10.236 | 10.397 |
| Alberghi di 4 stelle | 2.046 | 272.622 | 146.890 | 147.720 |
| Alberghi di 3 stelle | 9.201 | 644.584 | 351.701 | 349.153 |
| Alberghi di 2 stelle | 11.458 | 434.562 | 246.629 | 232.956 |
| Alberghi di 1 stella | 11.515 | 266.050 | 153.127 | 109.472 |
| Residenze turistiche-alberghiere | 1.046 | 86.616 | 35.146 | 31.467 |
| Esercizi complementari | 18.551 | 1.586.340 | – | – |
| Campeggi e villaggi turistici | 2.341 | 1.266.969 | – | – |
| Alloggi privati in affitto iscritti al R.E.C. | 12.147 | 132.819 | – | – |
| Altri esercizi | 4.063 | 186.552 | – | – |
| TOTALE ESERCIZI RICETTIVI | 53.922 | 3.309.317 | – | – |

Tavola 2.4 – Arrivi, presenze e permanenza media dei clienti italiani e stranieri negli esercizi ricettivi per specie, categoria e tipo di esercizio – Anno 1992

| SPECIE, CATEGORIE E TIPI DI ESERCIZIO | ITALIANI | | | STRANIERI | | | TOTALE | | |
|-----------------------------------------------|-------------------|--------------------|------------------|-------------------|-------------------|------------------|-------------------|--------------------|------------------|
| | Arrivi | Presenze | Permanenza media | Arrivi | Presenze | Permanenza media | Arrivi | Presenze | Permanenza media |
| Esercizi alberghieri | 34.719.253 | 129.151.800 | 3,7 | 17.365.849 | 63.415.459 | 3,7 | 52.085.102 | 192.567.259 | 3,7 |
| Alberghi di 5 stelle e 5 stelle lusso | 393.494 | 851.195 | 2,2 | 526.286 | 1.355.447 | 2,6 | 919.780 | 2.206.642 | 2,4 |
| Alberghi di 4 stelle | 7.890.855 | 18.903.668 | 2,4 | 5.609.381 | 15.522.414 | 2,8 | 13.500.236 | 34.426.082 | 2,6 |
| Alberghi di 3 stelle | 15.274.080 | 53.118.586 | 3,5 | 6.286.774 | 23.948.612 | 3,8 | 21.560.854 | 77.067.198 | 3,6 |
| Alberghi di 2 stelle | 7.238.751 | 32.485.625 | 4,5 | 3.123.430 | 13.393.001 | 4,3 | 10.362.181 | 45.878.626 | 4,4 |
| Alberghi di 1 stella | 3.358.757 | 17.915.795 | 5,3 | 1.511.671 | 6.727.006 | 4,5 | 4.870.428 | 24.642.801 | 5,1 |
| Residenze turistiche-alberghiere | 563.316 | 5.876.931 | 10,4 | 308.307 | 2.468.979 | 8,0 | 871.623 | 8.345.910 | 9,6 |
| Esercizi complementari | 4.752.711 | 44.569.101 | 9,4 | 3.059.133 | 20.227.108 | 6,6 | 7.811.844 | 64.796.209 | 8,3 |
| Campeggi e villaggi turistici | 3.417.781 | 30.574.207 | 8,9 | 2.213.011 | 14.806.651 | 6,7 | 5.630.792 | 45.380.858 | 8,1 |
| Alloggi privati in affitto iscritti al R.E.C. | 482.480 | 6.283.817 | 13,0 | 320.888 | 3.504.937 | 10,9 | 803.368 | 9.788.754 | 12,2 |
| Altri esercizi | 852.450 | 7.711.077 | 9,0 | 525.234 | 1.915.520 | 3,6 | 1.377.684 | 9.626.597 | 7,0 |
| TOTALE ESERCIZI RICETTIVI | 39.471.964 | 173.720.901 | 4,4 | 20.424.982 | 83.642.567 | 4,1 | 59.896.946 | 257.363.468 | 4,3 |

Tavola 2.5 – Presenze negli esercizi ricettivi per specie di esercizio e provenienza dei clienti – Anno 1992 (composizione percentuale)

| SPECIE DI ESERCIZIO | PER SPECIE DI ESERCIZIO | | | PER PROVENIENZA DEI CLIENTI | | |
|----------------------------------|-------------------------|--------------|--------------|-----------------------------|-------------|--------------|
| | Italiani | Stranieri | Totale | Italiani | Stranieri | Totale |
| Esercizi alberghieri | 74,3 | 75,8 | 74,8 | 67,1 | 32,9 | 100,0 |
| Esercizi complementari | 25,7 | 24,2 | 25,2 | 68,8 | 31,2 | 100,0 |
| TOTALE ESERCIZI RICETTIVI | 100,0 | 100,0 | 100,0 | 67,5 | 32,5 | 100,0 |

Tavola 2.6 – Presenze negli esercizi ricettivi per categoria o tipo di esercizio e provenienza dei clienti – Anno 1992 (composizione percentuale)

| CATEGORIE E TIPI DI ESERCIZIO | PER CATEGORIA O TIPO DI ESERCIZIO | | | PER PROVENIENZA DEI CLIENTI | | |
|-----------------------------------------------|-----------------------------------|--------------|--------------|-----------------------------|-------------|--------------|
| | Italiani | Stranieri | Totale | Italiani | Stranieri | Totale |
| Esercizi alberghieri | 100,0 | 100,0 | 100,0 | 67,1 | 32,9 | 100,0 |
| Alberghi di 5 stelle e 5 stelle lusso | 0,7 | 2,1 | 1,2 | 38,6 | 61,4 | 100,0 |
| Alberghi di 4 stelle | 14,6 | 24,5 | 17,9 | 54,9 | 45,1 | 100,0 |
| Alberghi di 3 stelle | 41,1 | 37,8 | 40,0 | 68,9 | 31,1 | 100,0 |
| Alberghi di 2 stelle | 25,2 | 21,1 | 23,8 | 70,8 | 29,2 | 100,0 |
| Alberghi di 1 stella | 13,9 | 10,6 | 12,8 | 72,7 | 27,3 | 100,0 |
| Residenze turistiche-alberghiere | 4,5 | 3,9 | 4,3 | 70,4 | 29,6 | 100,0 |
| Esercizi complementari | 100,0 | 100,0 | 100,0 | 68,8 | 31,2 | 100,0 |
| Campeggi e villaggi turistici | 68,6 | 73,2 | 70,0 | 67,4 | 32,6 | 100,0 |
| Alloggi privati in affitto iscritti al R.E.C. | 14,1 | 17,3 | 15,1 | 64,2 | 35,8 | 100,0 |
| Altri esercizi | 17,3 | 9,5 | 14,9 | 80,1 | 19,9 | 100,0 |

Tavola 2.7 – Arrivi, presenze e permanenza media dei clienti italiani e stranieri negli esercizi ricettivi, per specie di esercizio e mese – Anno 1992

| MESI | ITALIANI | | | STRANIERI | | | TOTALE | | |
|----------------------------------|-------------------|--------------------|------------------|-------------------|-------------------|------------------|-------------------|--------------------|------------------|
| | Arrivi | Presenze | Permanenza media | Arrivi | Presenze | Permanenza media | Arrivi | Presenze | Permanenza media |
| ESERCIZI ALBERGHIERI | | | | | | | | | |
| Gennaio | 2.109.491 | 6.870.680 | 3,3 | 605.236 | 2.280.278 | 3,8 | 2.714.727 | 9.150.958 | 3,4 |
| Febbraio | 2.370.465 | 7.339.608 | 3,1 | 810.574 | 2.813.771 | 3,5 | 3.181.039 | 10.153.379 | 3,2 |
| Marzo | 2.671.425 | 7.680.593 | 2,9 | 1.081.807 | 3.814.461 | 3,5 | 3.753.232 | 11.495.054 | 3,1 |
| Aprile | 3.082.566 | 7.534.558 | 2,4 | 1.860.309 | 5.702.277 | 3,1 | 4.942.875 | 13.236.835 | 2,7 |
| Maggio | 3.087.251 | 8.117.053 | 2,6 | 2.164.941 | 6.914.913 | 3,2 | 5.252.192 | 15.031.966 | 2,9 |
| Giugno | 3.322.460 | 12.696.046 | 3,8 | 2.041.977 | 8.194.303 | 4,0 | 5.364.437 | 20.890.349 | 3,9 |
| Luglio | 3.575.951 | 20.082.783 | 5,6 | 1.976.669 | 8.638.473 | 4,4 | 5.552.620 | 28.721.256 | 5,2 |
| Agosto | 4.566.220 | 28.291.071 | 6,2 | 1.716.311 | 7.210.967 | 4,2 | 6.282.531 | 35.502.038 | 5,7 |
| Settembre | 3.405.642 | 13.263.787 | 3,9 | 2.116.003 | 8.386.078 | 4,0 | 5.521.645 | 21.649.865 | 3,9 |
| Ottobre | 2.373.736 | 6.487.884 | 2,7 | 1.694.270 | 5.520.907 | 3,3 | 4.068.006 | 12.008.791 | 3,0 |
| Novembre | 1.971.734 | 4.861.568 | 2,5 | 712.545 | 2.066.098 | 2,9 | 2.684.279 | 6.927.666 | 2,6 |
| Dicembre | 2.182.312 | 5.926.169 | 2,7 | 585.207 | 1.872.933 | 3,2 | 2.767.519 | 7.799.102 | 2,8 |
| Anno | 34.719.253 | 129.151.800 | 3,7 | 17.365.849 | 63.415.459 | 3,7 | 52.085.102 | 192.567.259 | 3,7 |
| ESERCIZI COMPLEMENTARI | | | | | | | | | |
| Gennaio | 78.898 | 762.893 | 9,7 | 20.208 | 180.002 | 8,9 | 99.106 | 942.895 | 9,5 |
| Febbraio | 91.547 | 749.900 | 8,2 | 30.222 | 185.556 | 6,1 | 121.769 | 935.456 | 7,7 |
| Marzo | 88.554 | 752.014 | 8,5 | 39.797 | 226.478 | 5,7 | 128.351 | 978.492 | 7,6 |
| Aprile | 214.066 | 1.024.465 | 4,8 | 171.229 | 725.244 | 4,2 | 385.295 | 1.749.709 | 4,5 |
| Maggio | 283.736 | 1.439.676 | 5,1 | 240.784 | 1.065.959 | 4,4 | 524.520 | 2.505.635 | 4,8 |
| Giugno | 532.311 | 3.743.692 | 7,0 | 492.690 | 3.096.388 | 6,3 | 1.025.001 | 6.840.080 | 6,7 |
| Luglio | 1.145.390 | 11.059.434 | 9,7 | 839.554 | 6.046.873 | 7,2 | 1.984.944 | 17.106.307 | 8,6 |
| Agosto | 1.688.875 | 19.163.252 | 11,3 | 737.608 | 5.378.505 | 7,3 | 2.426.483 | 24.541.757 | 10,1 |
| Settembre | 348.060 | 3.589.599 | 10,3 | 356.976 | 2.587.714 | 7,2 | 705.036 | 6.177.313 | 8,8 |
| Ottobre | 87.102 | 764.848 | 8,8 | 91.228 | 458.113 | 5,0 | 178.330 | 1.222.961 | 6,9 |
| Novembre | 58.395 | 572.780 | 9,8 | 20.406 | 135.487 | 6,6 | 78.801 | 708.267 | 9,0 |
| Dicembre | 135.777 | 946.548 | 7,0 | 18.431 | 140.789 | 7,6 | 154.208 | 1.087.337 | 7,1 |
| Anno | 4.752.711 | 44.569.101 | 9,4 | 3.059.133 | 20.227.108 | 6,6 | 7.811.844 | 64.796.209 | 8,3 |
| TOTALE ESERCIZI RICETTIVI | | | | | | | | | |
| Gennaio | 2.188.389 | 7.633.573 | 3,5 | 625.444 | 2.460.280 | 3,9 | 2.813.833 | 10.093.853 | 3,6 |
| Febbraio | 2.462.012 | 8.089.508 | 3,3 | 840.796 | 2.999.327 | 3,6 | 3.302.808 | 11.088.835 | 3,4 |
| Marzo | 2.759.979 | 8.432.607 | 3,1 | 1.121.604 | 4.040.939 | 3,6 | 3.881.583 | 12.473.546 | 3,2 |
| Aprile | 3.296.632 | 8.559.023 | 2,6 | 2.031.538 | 6.427.521 | 3,2 | 5.328.170 | 14.986.544 | 2,8 |
| Maggio | 3.370.987 | 9.556.729 | 2,8 | 2.405.725 | 7.980.872 | 3,3 | 5.776.712 | 17.537.601 | 3,0 |
| Giugno | 3.854.771 | 16.439.738 | 4,3 | 2.534.667 | 11.290.691 | 4,5 | 6.389.438 | 27.730.429 | 4,3 |
| Luglio | 4.721.341 | 31.142.217 | 6,6 | 2.816.223 | 14.685.346 | 5,2 | 7.537.564 | 45.827.563 | 6,1 |
| Agosto | 6.255.095 | 47.454.323 | 7,6 | 2.453.919 | 12.589.472 | 5,1 | 8.709.014 | 60.043.795 | 6,9 |
| Settembre | 3.753.702 | 16.853.386 | 4,5 | 2.472.979 | 10.973.792 | 4,4 | 6.226.681 | 27.827.178 | 4,5 |
| Ottobre | 2.460.838 | 7.252.732 | 2,9 | 1.785.498 | 5.979.020 | 3,3 | 4.246.336 | 13.231.752 | 3,1 |
| Novembre | 2.030.129 | 5.434.348 | 2,7 | 732.951 | 2.201.585 | 3,0 | 2.763.080 | 7.635.933 | 2,8 |
| Dicembre | 2.318.089 | 6.872.717 | 3,0 | 603.638 | 2.013.722 | 3,3 | 2.921.727 | 8.886.439 | 3,0 |
| Anno | 39.471.964 | 173.720.901 | 4,4 | 20.424.982 | 83.642.567 | 4,1 | 59.896.946 | 257.363.468 | 4,3 |

Tavola 2.8 – Arrivi, presenze e permanenza media dei clienti negli esercizi ricettivi, per specie di esercizio e nazionalità di provenienza – Anno 1992

| NAZIONALITÀ | ESERCIZI ALBERGHIERI | | | ESERCIZI COMPLEMENTARI | | | TOTALE ESERCIZI RICETTIVI | | |
|-----------------------------|----------------------|--------------------|------------------|------------------------|-------------------|------------------|---------------------------|--------------------|------------------|
| | Arrivi | Presenze | Permanenza media | Arrivi | Presenze | Permanenza media | Arrivi | Presenze | Permanenza media |
| ITALIA | 34.719.253 | 129.151.800 | 3,7 | 4.752.711 | 44.569.101 | 9,4 | 39.471.964 | 173.720.901 | 4,4 |
| COMUNITÀ EUROPEA | | | | | | | | | |
| Danimarca | 113.115 | 520.445 | 4,6 | 59.886 | 451.329 | 7,5 | 173.001 | 971.774 | 5,6 |
| Irlanda | 58.404 | 209.070 | 3,6 | 8.640 | 35.122 | 4,1 | 67.044 | 244.192 | 3,6 |
| Regno Unito | 1.151.684 | 4.571.866 | 4,0 | 140.663 | 826.949 | 5,9 | 1.292.347 | 5.398.815 | 4,2 |
| Paesi Bassi | 322.190 | 1.265.965 | 3,9 | 205.115 | 1.598.299 | 7,8 | 527.305 | 2.864.264 | 5,4 |
| Belgio | 410.883 | 1.846.198 | 4,5 | 67.575 | 569.404 | 8,4 | 478.458 | 2.415.602 | 5,0 |
| Lussemburgo | 25.215 | 165.189 | 6,6 | 2.890 | 26.011 | 9,0 | 28.105 | 191.200 | 6,8 |
| Germania | 4.780.006 | 23.979.885 | 5,0 | 1.266.069 | 9.225.422 | 7,3 | 6.046.075 | 33.205.307 | 5,5 |
| Francia | 1.585.031 | 4.564.715 | 2,9 | 216.722 | 1.006.499 | 4,6 | 1.801.753 | 5.571.214 | 3,1 |
| Spagna | 800.370 | 1.787.743 | 2,2 | 54.274 | 192.187 | 3,5 | 854.644 | 1.979.930 | 2,3 |
| Portogallo | 94.024 | 252.257 | 2,7 | 11.650 | 34.035 | 2,9 | 105.674 | 286.292 | 2,7 |
| Grecia | 193.263 | 453.007 | 2,3 | 5.864 | 37.049 | 6,3 | 199.127 | 490.056 | 2,5 |
| Totale | 9.534.185 | 39.616.340 | 4,2 | 2.039.348 | 14.002.306 | 6,9 | 11.573.533 | 53.618.646 | 4,6 |
| ALTRI PAESI EUROPEI | | | | | | | | | |
| Norvegia | 63.130 | 232.738 | 3,7 | 12.071 | 82.781 | 6,9 | 75.201 | 315.519 | 4,2 |
| Svezia | 200.073 | 744.496 | 3,7 | 44.333 | 314.962 | 7,1 | 244.406 | 1.059.458 | 4,3 |
| Finlandia | 64.860 | 312.815 | 4,8 | 11.022 | 65.577 | 5,9 | 75.882 | 378.392 | 5,0 |
| Svizzera | 875.383 | 3.579.837 | 4,1 | 147.238 | 1.195.216 | 8,1 | 1.022.621 | 4.775.053 | 4,7 |
| Austria | 822.974 | 3.418.193 | 4,2 | 214.014 | 1.484.182 | 6,9 | 1.036.988 | 4.902.375 | 4,7 |
| ex Jugoslavia | 185.302 | 761.428 | 4,1 | 11.626 | 142.871 | 12,3 | 196.928 | 904.299 | 4,6 |
| Turchia | 60.451 | 169.939 | 2,8 | 3.550 | 27.613 | 7,8 | 64.001 | 197.552 | 3,1 |
| ex Unione Sovietica | 89.692 | 373.101 | 4,2 | 6.927 | 59.722 | 8,6 | 96.619 | 432.823 | 4,5 |
| Altri Paesi | 546.067 | 1.850.411 | 3,4 | 292.306 | 1.569.992 | 5,4 | 838.373 | 3.420.403 | 4,1 |
| Totale | 2.907.932 | 11.442.958 | 3,9 | 743.087 | 4.942.916 | 6,7 | 3.651.019 | 16.385.874 | 4,5 |
| PAESI EXTRAEUROPEI | | | | | | | | | |
| Egitto | 18.394 | 76.265 | 4,1 | 489 | 12.792 | 26,2 | 18.883 | 89.057 | 4,7 |
| Sud Africa | 33.967 | 101.232 | 3,0 | 5.991 | 21.183 | 3,5 | 39.958 | 122.415 | 3,1 |
| Stati Uniti d'America | 1.846.323 | 4.550.965 | 2,5 | 80.028 | 385.679 | 4,8 | 1.926.351 | 4.936.644 | 2,6 |
| Canada | 206.297 | 510.908 | 2,5 | 27.866 | 121.135 | 4,3 | 234.163 | 632.043 | 2,7 |
| Messico | 101.245 | 241.534 | 2,4 | 5.743 | 22.750 | 4,0 | 106.988 | 264.284 | 2,5 |
| Venezuela | 35.044 | 95.923 | 2,7 | 1.070 | 11.743 | 11,0 | 36.114 | 107.666 | 3,0 |
| Brasile | 180.256 | 490.633 | 2,7 | 14.608 | 65.141 | 4,5 | 194.864 | 555.774 | 2,9 |
| Argentina | 157.491 | 429.295 | 2,7 | 14.239 | 55.831 | 3,9 | 171.730 | 485.126 | 2,8 |
| Altri Paesi dell'Am. Latina | 129.500 | 418.866 | 3,2 | 11.048 | 54.464 | 4,9 | 140.548 | 473.330 | 3,4 |
| Israele | 121.322 | 270.943 | 2,2 | 4.908 | 20.529 | 4,2 | 126.230 | 291.472 | 2,3 |
| Altri Paesi del M. Oriente | 75.149 | 263.644 | 3,5 | 3.988 | 46.819 | 11,7 | 79.137 | 310.463 | 3,9 |
| Giappone | 905.784 | 1.853.210 | 2,0 | 15.647 | 58.589 | 3,7 | 921.431 | 1.911.799 | 2,1 |
| Australia | 233.194 | 538.195 | 2,3 | 46.593 | 115.202 | 2,5 | 279.787 | 653.397 | 2,3 |
| Altri Paesi | 879.766 | 2.514.548 | 2,9 | 44.480 | 290.029 | 6,5 | 924.246 | 2.804.577 | 3,0 |
| Totale | 4.923.732 | 12.356.161 | 2,5 | 276.698 | 1.281.886 | 4,6 | 5.200.430 | 13.638.047 | 2,6 |
| TOTALE PAESI ESTERI | 17.365.849 | 63.415.459 | 3,7 | 3.059.133 | 20.227.108 | 6,6 | 20.424.982 | 83.642.567 | 4,1 |
| TOTALE GENERALE | 52.085.102 | 192.567.259 | 3,7 | 7.811.844 | 64.796.209 | 8,3 | 59.896.946 | 257.363.468 | 4,3 |

Tavola 2.9 – Presenze dei clienti italiani e stranieri negli esercizi ricettivi, per specie di esercizio e mese
 – Anno 1992 (composizione percentuale)

| MESI | ESERCIZI ALBERGHIERI | | | ESERCIZI COMPLEMENTARI | | | TOTALE ESERCIZI RICETTIVI | | |
|-------------|----------------------|--------------|--------------|------------------------|--------------|--------------|---------------------------|--------------|--------------|
| | Italiani | Stranieri | Totale | Italiani | Stranieri | Totale | Italiani | Stranieri | Totale |
| Gennaio | 5,3 | 3,6 | 4,8 | 1,7 | 0,9 | 1,4 | 4,4 | 2,9 | 3,9 |
| Febbraio | 5,7 | 4,4 | 5,3 | 1,7 | 0,9 | 1,4 | 4,7 | 3,6 | 4,3 |
| Marzo | 5,9 | 6,0 | 6,0 | 1,7 | 1,1 | 1,5 | 4,8 | 4,8 | 4,9 |
| Aprile | 5,8 | 9,0 | 6,9 | 2,3 | 3,6 | 2,7 | 4,9 | 7,7 | 5,8 |
| Maggio | 6,3 | 10,9 | 7,8 | 3,2 | 5,3 | 3,9 | 5,5 | 9,6 | 6,8 |
| Giugno | 9,8 | 12,9 | 10,9 | 8,4 | 15,3 | 10,6 | 9,5 | 13,5 | 10,8 |
| Luglio | 15,6 | 13,6 | 14,9 | 24,8 | 29,9 | 26,4 | 17,9 | 17,6 | 17,8 |
| Agosto | 21,9 | 11,4 | 18,4 | 43,0 | 26,6 | 37,9 | 27,3 | 15,1 | 23,3 |
| Settembre | 10,3 | 13,2 | 11,2 | 8,1 | 12,8 | 9,5 | 9,7 | 13,1 | 10,8 |
| Ottobre | 5,0 | 8,7 | 6,2 | 1,7 | 2,2 | 1,9 | 4,2 | 7,1 | 5,1 |
| Novembre | 3,8 | 3,3 | 3,6 | 1,3 | 0,7 | 1,1 | 3,1 | 2,6 | 3,0 |
| Dicembre | 4,6 | 3,0 | 4,0 | 2,1 | 0,7 | 1,7 | 4,0 | 2,4 | 3,5 |
| Anno | 100,0 | 100,0 | 100,0 | 100,0 | 100,0 | 100,0 | 100,0 | 100,0 | 100,0 |

Tavola 2.10 – Presenze degli stranieri negli esercizi ricettivi, per specie di esercizio e nazionalità di provenienza – Anno 1992 (composizione percentuale)

| NAZIONALITÀ | ESERCIZI ALBERGHIERI | ESERCIZI COMPLEMENTARI | TOTALE ESERCIZI RICETTIVI |
|---------------------------------|----------------------|------------------------|---------------------------|
| COMUNITÀ EUROPEA | | | |
| Danimarca | 0,8 | 2,2 | 1,2 |
| Irlanda | 0,4 | 0,2 | 0,3 |
| Regno Unito | 7,2 | 4,1 | 6,4 |
| Paesi Bassi | 2,0 | 7,9 | 3,4 |
| Belgio | 2,9 | 2,8 | 2,9 |
| Lussemburgo | 0,3 | 0,1 | 0,2 |
| Germania | 37,8 | 45,6 | 39,7 |
| Francia | 7,2 | 5,0 | 6,7 |
| Spagna | 2,8 | 0,9 | 2,4 |
| Portogallo | 0,4 | 0,2 | 0,3 |
| Grecia | 0,7 | 0,2 | 0,6 |
| Totale | 62,5 | 69,2 | 64,1 |
| ALTRI PAESI EUROPEI | | | |
| Norvegia | 0,3 | 0,4 | 0,4 |
| Svezia | 1,2 | 1,6 | 1,3 |
| Finlandia | 0,5 | 0,3 | 0,4 |
| Svizzera | 5,6 | 5,9 | 5,7 |
| Austria | 5,4 | 7,3 | 5,9 |
| ex Jugoslavia | 1,2 | 0,7 | 1,1 |
| Turchia | 0,3 | 0,1 | 0,2 |
| ex Unione Sovietica | 0,6 | 0,3 | 0,5 |
| Altri Paesi | 2,9 | 7,8 | 4,1 |
| Totale | 18,0 | 24,4 | 19,6 |
| PAESI EXTRAEUROPEI | | | |
| Egitto | 0,1 | 0,1 | 0,1 |
| Sud Africa | 0,2 | 0,1 | 0,1 |
| Stati Uniti d'America | 7,2 | 1,9 | 5,9 |
| Canada | 0,8 | 0,6 | 0,8 |
| Messico | 0,4 | 0,1 | 0,3 |
| Venezuela | 0,1 | 0,1 | 0,1 |
| Brasile | 0,8 | 0,3 | 0,7 |
| Argentina | 0,7 | 0,3 | 0,6 |
| Altri Paesi dell'America Latina | 0,7 | 0,3 | 0,6 |
| Israele | 0,4 | 0,1 | 0,3 |
| Altri Paesi del Medio Oriente | 0,4 | 0,2 | 0,4 |
| Giappone | 2,9 | 0,3 | 2,3 |
| Australia | 0,8 | 0,6 | 0,8 |
| Altri Paesi | 4,0 | 1,4 | 3,3 |
| Totale | 19,5 | 6,4 | 16,3 |
| TOTALE PAESI ESTERI | 100,0 | 100,0 | 100,0 |

Tavola 2.11 – Arrivi e presenze dei clienti nel complesso degli esercizi ricettivi, per mese e nazionalità di provenienza – Anno 1992

| NAZIONALITÀ | MESI | | | | | |
|---------------------------------|------------------|------------------|------------------|------------------|------------------|------------------|
| | Gennaio | Febbraio | Marzo | Aprile | Maggio | Giugno |
| | ARRIVI | | | | | |
| ITALIA | 2.188.389 | 2.462.012 | 2.759.979 | 3.296.632 | 3.370.987 | 3.854.771 |
| COMUNITÀ EUROPEA | | | | | | |
| Danimarca | 4.469 | 7.885 | 9.721 | 12.592 | 11.474 | 24.157 |
| Irlanda | 1.781 | 2.994 | 3.783 | 5.137 | 6.217 | 8.324 |
| Regno Unito | 43.115 | 63.446 | 77.529 | 98.473 | 148.665 | 158.269 |
| Paesi Bassi | 13.784 | 18.777 | 18.573 | 28.578 | 53.174 | 62.346 |
| Belgio | 14.799 | 32.175 | 22.760 | 65.939 | 37.500 | 42.018 |
| Lussemburgo | 594 | 1.561 | 1.265 | 2.297 | 2.355 | 3.647 |
| Germania | 134.753 | 198.286 | 306.901 | 736.728 | 766.358 | 862.018 |
| Francia | 46.151 | 80.101 | 107.927 | 215.504 | 291.498 | 176.814 |
| Spagna | 24.138 | 33.607 | 66.397 | 136.064 | 112.168 | 67.277 |
| Portogallo | 3.987 | 3.653 | 5.269 | 9.593 | 9.640 | 9.410 |
| Grecia | 8.855 | 7.278 | 12.406 | 20.456 | 14.027 | 15.443 |
| Totale | 296.426 | 449.763 | 632.531 | 1.331.361 | 1.453.076 | 1.429.723 |
| ALTRI PAESI EUROPEI | | | | | | |
| Norvegia | 1.989 | 2.334 | 4.037 | 6.336 | 7.374 | 9.533 |
| Svezia | 5.957 | 8.973 | 10.122 | 20.590 | 25.344 | 45.437 |
| Finlandia | 1.946 | 2.621 | 4.227 | 6.168 | 10.117 | 13.926 |
| Svizzera | 19.270 | 26.616 | 44.040 | 112.007 | 120.815 | 119.864 |
| Austria | 16.159 | 32.679 | 39.641 | 102.258 | 141.628 | 175.776 |
| ex Jugoslavia | 13.884 | 15.650 | 17.687 | 18.156 | 20.020 | 19.043 |
| Turchia | 3.797 | 3.901 | 3.511 | 4.594 | 5.031 | 7.038 |
| ex Unione Sovietica | 5.130 | 4.787 | 5.389 | 7.082 | 10.428 | 10.557 |
| Altri Paesi | 22.993 | 27.086 | 34.023 | 44.771 | 66.873 | 104.021 |
| Totale | 91.125 | 124.647 | 162.677 | 321.962 | 407.630 | 505.195 |
| PAESI EXTRAEUROPEI | | | | | | |
| Egitto | 1.181 | 1.747 | 1.155 | 1.394 | 1.794 | 1.669 |
| Sud Africa | 2.104 | 1.519 | 1.758 | 3.248 | 4.047 | 4.584 |
| Stati Uniti d'America | 54.297 | 61.349 | 124.262 | 146.565 | 219.665 | 261.690 |
| Canada | 5.765 | 6.263 | 13.283 | 15.277 | 29.408 | 28.560 |
| Messico | 2.822 | 1.928 | 3.596 | 6.765 | 11.976 | 9.752 |
| Venezuela | 2.474 | 1.179 | 1.582 | 2.119 | 4.308 | 3.319 |
| Brasile | 11.077 | 7.937 | 8.975 | 13.747 | 22.199 | 21.281 |
| Argentina | 12.419 | 11.218 | 7.367 | 10.388 | 20.746 | 20.882 |
| Altri Paesi dell'America Latina | 6.654 | 7.357 | 8.385 | 8.856 | 18.475 | 15.620 |
| Israele | 3.166 | 3.263 | 4.670 | 8.037 | 7.578 | 9.539 |
| Altri Paesi del Medio Oriente | 5.125 | 5.321 | 5.466 | 6.037 | 7.379 | 7.436 |
| Giappone | 68.638 | 94.483 | 84.840 | 64.316 | 67.934 | 77.637 |
| Australia | 17.036 | 7.516 | 10.326 | 22.142 | 34.687 | 33.134 |
| Altri Paesi | 45.135 | 55.306 | 50.731 | 69.324 | 94.823 | 104.646 |
| Totale | 237.893 | 266.386 | 326.396 | 378.215 | 545.019 | 599.749 |
| TOTALE PAESI ESTERI | 625.444 | 840.796 | 1.121.604 | 2.031.538 | 2.405.725 | 2.534.667 |
| TOTALE GENERALE | 2.813.833 | 3.302.808 | 3.881.583 | 5.328.170 | 5.776.712 | 6.389.438 |

Tavola 2.11 segue – Arrivi e presenze dei clienti nel complesso degli esercizi ricettivi, per mese e nazionalità di provenienza – Anno 1992

| NAZIONALITÀ | MESI | | | | | | Anno |
|---------------------------------|------------------|------------------|------------------|------------------|------------------|------------------|-------------------|
| | Luglio | Agosto | Settembre | Ottobre | Novembre | Dicembre | |
| | ARRIVI | | | | | | |
| ITALIA | 4.721.341 | 6.255.095 | 3.753.702 | 2.460.838 | 2.030.129 | 2.318.089 | 39.471.964 |
| COMUNITÀ EUROPEA | | | | | | | |
| Danimarca | 53.914 | 13.110 | 15.359 | 13.041 | 4.304 | 2.975 | 173.001 |
| Irlanda | 8.951 | 7.405 | 10.244 | 7.468 | 2.959 | 1.781 | 67.044 |
| Regno Unito | 166.590 | 167.418 | 182.600 | 101.344 | 50.568 | 34.330 | 1.292.347 |
| Paesi Bassi | 137.395 | 83.214 | 55.420 | 31.485 | 13.178 | 11.381 | 527.305 |
| Belgio | 114.996 | 55.130 | 46.671 | 19.795 | 13.066 | 13.609 | 478.458 |
| Lussemburgo | 4.188 | 6.065 | 3.453 | 1.211 | 750 | 719 | 28.105 |
| Germania | 733.469 | 745.767 | 789.116 | 550.963 | 115.274 | 106.442 | 6.046.075 |
| Francia | 199.916 | 240.224 | 194.571 | 130.774 | 63.111 | 55.162 | 1.801.753 |
| Spagna | 82.859 | 132.419 | 80.677 | 64.262 | 29.612 | 25.164 | 854.644 |
| Portogallo | 14.042 | 19.891 | 12.986 | 8.033 | 6.097 | 3.073 | 105.674 |
| Grecia | 31.106 | 37.966 | 19.248 | 13.531 | 9.398 | 9.413 | 199.127 |
| Totale | 1.547.426 | 1.508.609 | 1.410.345 | 941.907 | 308.317 | 264.049 | 11.573.533 |
| ALTRI PAESI EUROPEI | | | | | | | |
| Norvegia | 18.398 | 6.357 | 7.730 | 6.308 | 3.044 | 1.761 | 75.201 |
| Svezia | 57.278 | 16.631 | 25.528 | 16.493 | 7.842 | 4.211 | 244.406 |
| Finlandia | 12.499 | 8.447 | 7.419 | 4.668 | 2.252 | 1.592 | 75.882 |
| Svizzera | 181.897 | 99.258 | 136.402 | 110.697 | 29.278 | 22.477 | 1.022.621 |
| Austria | 142.763 | 140.418 | 121.404 | 80.000 | 27.524 | 16.738 | 1.036.988 |
| ex Jugoslavia | 17.924 | 13.096 | 18.186 | 16.355 | 14.752 | 12.175 | 196.928 |
| Turchia | 7.585 | 7.448 | 6.146 | 4.924 | 5.906 | 4.120 | 64.001 |
| ex Unione Sovietica | 10.811 | 8.168 | 11.751 | 9.600 | 6.677 | 6.239 | 96.619 |
| Altri Paesi | 163.152 | 142.768 | 114.613 | 57.256 | 33.981 | 26.836 | 838.373 |
| Totale | 612.307 | 442.591 | 449.179 | 306.301 | 131.256 | 96.149 | 3.651.019 |
| PAESI EXTRAEUROPEI | | | | | | | |
| Egitto | 1.833 | 1.661 | 2.023 | 1.859 | 1.468 | 1.099 | 18.883 |
| Sud Africa | 6.213 | 4.075 | 4.569 | 3.118 | 1.794 | 2.929 | 39.958 |
| Stati Uniti d'America | 252.655 | 169.373 | 250.977 | 236.666 | 93.057 | 55.795 | 1.926.351 |
| Canada | 37.192 | 25.393 | 36.495 | 22.091 | 9.276 | 5.160 | 234.163 |
| Messico | 20.225 | 14.461 | 11.072 | 10.614 | 9.258 | 4.519 | 106.988 |
| Venezuela | 3.067 | 5.542 | 5.317 | 3.654 | 1.790 | 1.763 | 36.114 |
| Brasile | 27.617 | 14.198 | 22.819 | 26.153 | 10.622 | 8.239 | 194.864 |
| Argentina | 19.351 | 14.644 | 18.848 | 22.837 | 8.089 | 4.941 | 171.730 |
| Altri Paesi dell'America Latina | 14.872 | 13.315 | 15.877 | 14.549 | 8.844 | 7.744 | 140.548 |
| Israele | 25.476 | 25.911 | 16.579 | 14.678 | 4.686 | 2.647 | 126.230 |
| Altri Paesi del Medio Oriente | 9.093 | 7.972 | 9.814 | 6.342 | 5.234 | 3.918 | 79.137 |
| Giappone | 73.899 | 76.428 | 88.434 | 71.753 | 73.032 | 80.037 | 921.431 |
| Australia | 36.863 | 31.572 | 36.204 | 25.781 | 11.249 | 13.277 | 279.787 |
| Altri Paesi | 128.134 | 98.174 | 94.427 | 77.195 | 54.979 | 51.372 | 924.246 |
| Totale | 656.490 | 502.719 | 613.455 | 537.290 | 293.378 | 243.440 | 5.200.430 |
| TOTALE PAESI ESTERI | 2.816.223 | 2.453.919 | 2.472.979 | 1.785.498 | 732.951 | 603.638 | 20.424.982 |
| TOTALE GENERALE | 7.537.564 | 8.709.014 | 6.226.681 | 4.246.336 | 2.763.080 | 2.921.727 | 59.896.946 |

Tavola 2.11 segue – Arrivi e presenze dei clienti nel complesso degli esercizi ricettivi, per mese e nazionalità di provenienza – Anno 1992

| NAZIONALITÀ | MESI | | | | | |
|---------------------------------|-------------------|-------------------|-------------------|-------------------|-------------------|-------------------|
| | Gennaio | Febbraio | Marzo | Aprile | Maggio | Giugno |
| PRESENZE | | | | | | |
| ITALIA | 7.633.573 | 8.089.508 | 8.432.607 | 8.559.023 | 9.556.729 | 16.439.738 |
| COMUNITÀ EUROPEA | | | | | | |
| Danimarca | 27.942 | 38.557 | 40.844 | 47.546 | 45.151 | 123.416 |
| Irlanda | 6.199 | 9.532 | 11.954 | 15.526 | 19.574 | 32.703 |
| Regno Unito | 188.329 | 254.374 | 273.928 | 323.119 | 554.832 | 709.236 |
| Paesi Bassi | 62.956 | 74.558 | 86.170 | 85.198 | 182.186 | 287.201 |
| Belgio | 67.186 | 97.835 | 174.234 | 172.833 | 130.304 | 207.573 |
| Lussemburgo | 3.928 | 6.166 | 10.918 | 9.834 | 8.611 | 26.613 |
| Germania | 801.996 | 953.088 | 1.414.220 | 2.918.892 | 3.173.413 | 5.287.429 |
| Francia | 123.329 | 216.810 | 319.501 | 524.674 | 773.177 | 543.250 |
| Spagna | 68.233 | 76.575 | 146.956 | 278.443 | 261.080 | 152.919 |
| Portogallo | 11.553 | 11.853 | 16.323 | 25.536 | 28.305 | 29.562 |
| Grecia | 25.393 | 22.776 | 31.814 | 43.746 | 35.978 | 41.166 |
| Totale | 1.387.044 | 1.762.124 | 2.526.862 | 4.445.347 | 5.212.611 | 7.441.068 |
| ALTRI PAESI EUROPEI | | | | | | |
| Norvegia | 6.751 | 7.305 | 13.379 | 19.123 | 26.713 | 37.586 |
| Svezia | 23.144 | 41.372 | 37.351 | 65.552 | 93.797 | 196.178 |
| Finlandia | 7.558 | 10.341 | 14.209 | 26.563 | 42.465 | 72.605 |
| Svizzera | 69.721 | 87.260 | 143.544 | 344.744 | 412.485 | 592.617 |
| Austria | 64.437 | 127.511 | 144.899 | 300.277 | 473.867 | 868.700 |
| ex Jugoslavia | 64.203 | 71.010 | 74.003 | 72.487 | 77.439 | 86.688 |
| Turchia | 10.930 | 11.509 | 10.668 | 13.150 | 17.770 | 23.194 |
| ex Unione Sovietica | 22.571 | 21.076 | 22.186 | 30.580 | 43.883 | 44.693 |
| Altri Paesi | 94.943 | 102.761 | 126.093 | 142.722 | 200.166 | 434.868 |
| Totale | 364.258 | 480.145 | 586.332 | 1.015.198 | 1.388.585 | 2.357.129 |
| PAESI EXTRAEUROPEI | | | | | | |
| Egitto | 6.328 | 7.177 | 6.359 | 6.962 | 8.571 | 7.850 |
| Sud Africa | 8.804 | 6.871 | 8.046 | 9.662 | 12.734 | 13.037 |
| Stati Uniti d'America | 167.604 | 186.734 | 338.300 | 359.963 | 533.161 | 620.437 |
| Canada | 17.668 | 18.691 | 33.881 | 36.445 | 72.173 | 69.340 |
| Messico | 8.426 | 5.782 | 9.700 | 16.130 | 36.469 | 24.406 |
| Venezuela | 6.811 | 4.729 | 5.550 | 7.003 | 13.550 | 12.076 |
| Brasile | 34.132 | 27.115 | 29.381 | 38.344 | 56.241 | 60.338 |
| Argentina | 33.654 | 30.091 | 25.632 | 30.633 | 59.626 | 53.165 |
| Altri Paesi dell'America Latina | 25.561 | 26.620 | 30.651 | 31.787 | 57.757 | 48.034 |
| Israele | 9.470 | 9.739 | 12.595 | 18.543 | 19.177 | 22.714 |
| Altri Paesi del Medio Oriente | 22.461 | 22.269 | 24.219 | 25.903 | 30.333 | 28.736 |
| Giappone | 143.095 | 194.521 | 175.156 | 130.220 | 138.543 | 163.785 |
| Australia | 42.268 | 21.147 | 27.921 | 46.824 | 76.253 | 75.968 |
| Altri Paesi | 182.696 | 195.572 | 200.354 | 208.557 | 265.088 | 292.608 |
| Totale | 708.978 | 757.058 | 927.745 | 966.976 | 1.379.676 | 1.492.494 |
| TOTALE PAESI ESTERI | 2.460.280 | 2.999.327 | 4.040.939 | 6.427.521 | 7.980.872 | 11.290.691 |
| TOTALE GENERALE | 10.093.853 | 11.088.835 | 12.473.546 | 14.986.544 | 17.537.601 | 27.730.429 |

Tavola 2.11 segue – Arrivi e presenze dei clienti nel complesso degli esercizi ricettivi, per mese e nazionalità di provenienza – Anno 1992

| NAZIONALITÀ | MESI | | | | | | Anno |
|---------------------------------|-------------------|-------------------|-------------------|-------------------|------------------|------------------|--------------------|
| | Luglio | Agosto | Settembre | Ottobre | Novembre | Dicembre | |
| PRESENZE | | | | | | | |
| ITALIA | 31.142.217 | 47.454.323 | 16.853.386 | 7.252.732 | 5.434.348 | 6.872.717 | 173.720.901 |
| COMUNITÀ EUROPEA | | | | | | | |
| Danimarca | 364.577 | 96.741 | 83.747 | 55.273 | 14.062 | 33.918 | 971.774 |
| Irlanda | 35.606 | 29.624 | 39.265 | 27.572 | 9.017 | 7.620 | 244.192 |
| Regno Unito | 774.980 | 898.975 | 802.702 | 362.022 | 148.612 | 107.706 | 5.398.815 |
| Paesi Bassi | 923.508 | 705.918 | 271.044 | 109.320 | 36.058 | 40.147 | 2.864.264 |
| Belgio | 761.843 | 390.333 | 259.041 | 63.342 | 35.047 | 56.031 | 2.415.602 |
| Lussemburgo | 34.195 | 46.117 | 32.708 | 6.601 | 2.439 | 3.070 | 191.200 |
| Germania | 5.337.633 | 5.225.302 | 4.790.964 | 2.354.759 | 415.370 | 532.241 | 33.205.307 |
| Francia | 802.910 | 966.731 | 651.939 | 354.383 | 158.891 | 135.619 | 5.571.214 |
| Spagna | 203.074 | 303.600 | 196.754 | 151.063 | 71.498 | 69.735 | 1.979.930 |
| Portogallo | 35.410 | 44.423 | 31.300 | 22.585 | 16.931 | 12.511 | 286.292 |
| Grecia | 67.125 | 75.204 | 55.019 | 39.496 | 27.811 | 24.528 | 490.056 |
| Totale | 9.340.861 | 8.782.968 | 7.214.483 | 3.546.416 | 935.736 | 1.023.126 | 53.618.646 |
| ALTRI PAESI EUROPEI | | | | | | | |
| Norvegia | 90.389 | 40.035 | 34.133 | 22.926 | 11.016 | 6.163 | 315.519 |
| Svezia | 303.632 | 101.959 | 106.375 | 56.793 | 20.495 | 12.810 | 1.059.458 |
| Finlandia | 72.221 | 55.640 | 43.482 | 20.776 | 7.236 | 5.296 | 378.392 |
| Svizzera | 1.273.171 | 623.703 | 656.351 | 422.141 | 83.422 | 65.894 | 4.775.053 |
| Austria | 975.289 | 847.539 | 681.212 | 272.694 | 92.387 | 53.563 | 4.902.375 |
| ex Jugoslavia | 102.754 | 81.559 | 82.831 | 72.559 | 63.568 | 55.198 | 904.299 |
| Turchia | 26.932 | 21.681 | 18.758 | 16.214 | 15.110 | 11.636 | 197.552 |
| ex Unione Sovietica | 49.058 | 36.998 | 58.795 | 41.997 | 28.949 | 32.037 | 432.823 |
| Altri Paesi | 779.803 | 663.192 | 497.151 | 174.542 | 112.478 | 91.684 | 3.420.403 |
| Totale | 3.673.249 | 2.472.306 | 2.179.088 | 1.100.642 | 434.661 | 334.281 | 16.385.874 |
| PAESI EXTRAEUROPEI | | | | | | | |
| Egitto | 8.466 | 7.310 | 9.463 | 8.537 | 6.458 | 5.576 | 89.057 |
| Sud Africa | 16.570 | 12.118 | 12.966 | 8.979 | 5.442 | 7.186 | 122.415 |
| Stati Uniti d'America | 650.744 | 486.398 | 625.543 | 561.990 | 255.192 | 150.578 | 4.936.644 |
| Canada | 96.229 | 71.498 | 117.133 | 58.048 | 25.355 | 15.582 | 632.043 |
| Messico | 44.307 | 30.812 | 25.521 | 23.804 | 28.365 | 10.562 | 264.284 |
| Venezuela | 8.726 | 13.874 | 13.721 | 11.044 | 5.145 | 5.437 | 107.666 |
| Brasile | 79.710 | 43.119 | 68.463 | 61.974 | 33.307 | 23.650 | 555.774 |
| Argentina | 54.227 | 49.281 | 51.222 | 54.802 | 28.182 | 14.611 | 485.126 |
| Altri Paesi dell'America Latina | 51.640 | 47.040 | 49.294 | 44.821 | 35.750 | 24.375 | 473.330 |
| Israele | 52.255 | 53.442 | 37.174 | 33.221 | 13.666 | 9.476 | 291.472 |
| Altri Paesi del Medio Oriente | 37.140 | 27.002 | 33.332 | 23.530 | 19.740 | 15.798 | 310.463 |
| Giappone | 157.996 | 158.577 | 187.506 | 148.108 | 148.749 | 165.543 | 1.911.799 |
| Australia | 89.091 | 71.168 | 82.264 | 60.449 | 28.889 | 31.155 | 653.397 |
| Altri Paesi | 324.135 | 262.559 | 266.619 | 232.655 | 196.948 | 176.786 | 2.804.577 |
| Totale | 1.671.236 | 1.334.198 | 1.580.221 | 1.331.962 | 831.188 | 656.315 | 13.638.047 |
| TOTALE PAESI ESTERI | 14.685.346 | 12.589.472 | 10.973.792 | 5.979.020 | 2.201.585 | 2.013.722 | 83.642.567 |
| TOTALE GENERALE | 45.827.563 | 60.043.795 | 27.827.178 | 13.231.752 | 7.635.933 | 8.886.439 | 257.363.468 |

Tavola 2.12 – Arrivi e presenze dei clienti negli esercizi alberghieri, per mese e nazionalità di provenienza – Anno 1992

| NAZIONALITÀ | MESI | | | | | |
|---------------------------------|------------------|------------------|------------------|------------------|------------------|------------------|
| | Gennaio | Febbraio | Marzo | Aprile | Maggio | Giugno |
| ARRIVI | | | | | | |
| ITALIA | 2.109.491 | 2.370.465 | 2.671.425 | 3.082.566 | 3.087.251 | 3.322.460 |
| COMUNITÀ EUROPEA | | | | | | |
| Danimarca | 4.237 | 7.487 | 9.168 | 11.480 | 10.364 | 12.485 |
| Irlanda | 1.693 | 2.888 | 3.555 | 4.751 | 5.629 | 7.177 |
| Regno Unito | 41.722 | 61.041 | 74.829 | 93.469 | 139.333 | 142.354 |
| Paesi Bassi | 13.486 | 18.103 | 17.916 | 25.061 | 42.832 | 40.539 |
| Belgio | 14.671 | 31.701 | 22.161 | 63.450 | 35.412 | 36.532 |
| Lussemburgo | 583 | 1.523 | 1.190 | 2.205 | 2.252 | 3.080 |
| Germania | 130.582 | 190.150 | 295.154 | 645.735 | 646.113 | 609.349 |
| Francia | 45.508 | 76.830 | 104.312 | 199.670 | 274.712 | 161.548 |
| Spagna | 23.843 | 32.982 | 65.310 | 133.104 | 108.586 | 64.866 |
| Portogallo | 3.939 | 3.479 | 5.108 | 8.675 | 9.295 | 8.673 |
| Grecia | 8.833 | 7.206 | 12.362 | 19.996 | 13.787 | 14.931 |
| Totale | 289.097 | 433.390 | 611.065 | 1.207.596 | 1.288.315 | 1.101.534 |
| ALTRI PAESI EUROPEI | | | | | | |
| Norvegia | 1.933 | 2.311 | 3.839 | 6.106 | 6.869 | 7.139 |
| Svezia | 5.560 | 8.362 | 9.642 | 19.780 | 23.303 | 32.085 |
| Finlandia | 1.925 | 2.530 | 4.093 | 5.765 | 9.341 | 10.883 |
| Svizzera | 19.021 | 26.103 | 42.893 | 103.136 | 109.699 | 100.175 |
| Austria | 15.865 | 31.655 | 38.630 | 90.477 | 122.428 | 133.006 |
| ex Jugoslavia | 13.560 | 15.310 | 17.137 | 17.416 | 19.222 | 17.377 |
| Turchia | 3.786 | 3.847 | 3.476 | 4.471 | 4.784 | 6.221 |
| ex Unione Sovietica | 5.104 | 4.705 | 5.308 | 6.481 | 9.358 | 9.782 |
| Altri Paesi | 20.880 | 25.925 | 31.206 | 38.531 | 51.558 | 60.719 |
| Totale | 87.634 | 120.748 | 156.224 | 292.163 | 356.562 | 377.387 |
| PAESI EXTRAEUROPEI | | | | | | |
| Egitto | 1.165 | 1.723 | 1.133 | 1.372 | 1.768 | 1.618 |
| Sud Africa | 1.900 | 1.435 | 1.662 | 2.877 | 3.372 | 3.683 |
| Stati Uniti d'America | 52.743 | 59.657 | 121.060 | 140.646 | 212.548 | 248.567 |
| Canada | 5.331 | 5.630 | 12.298 | 13.875 | 26.502 | 24.812 |
| Messico | 2.728 | 1.845 | 3.458 | 6.552 | 11.550 | 8.891 |
| Venezuela | 2.455 | 1.144 | 1.554 | 2.070 | 4.235 | 3.061 |
| Brasile | 10.265 | 7.258 | 8.361 | 12.949 | 21.022 | 19.406 |
| Argentina | 10.952 | 9.992 | 6.783 | 9.633 | 19.437 | 19.137 |
| Altri Paesi dell'America Latina | 6.070 | 6.626 | 7.766 | 8.279 | 17.670 | 14.527 |
| Israele | 3.114 | 3.196 | 4.589 | 7.765 | 7.372 | 9.172 |
| Altri Paesi del Medio Oriente | 5.001 | 5.227 | 5.310 | 5.891 | 6.909 | 6.864 |
| Giappone | 68.196 | 92.229 | 82.320 | 63.545 | 67.274 | 76.655 |
| Australia | 15.010 | 6.316 | 8.774 | 18.389 | 29.150 | 27.384 |
| Altri Paesi | 43.575 | 54.158 | 49.450 | 66.707 | 91.255 | 99.279 |
| Totale | 228.505 | 256.436 | 314.518 | 360.550 | 520.064 | 563.056 |
| TOTALE PAESI ESTERI | 605.236 | 810.574 | 1.081.807 | 1.860.309 | 2.164.941 | 2.041.977 |
| TOTALE GENERALE | 2.714.727 | 3.181.039 | 3.753.232 | 4.942.875 | 5.252.192 | 5.364.437 |

Tavola 2.12 segue – Arrivi e presenze dei clienti negli esercizi alberghieri, per mese e nazionalità di provenienza – Anno 1992

| NAZIONALITÀ | MESI | | | | | | Anno |
|---------------------------------|------------------|------------------|------------------|------------------|------------------|------------------|-------------------|
| | Luglio | Agosto | Settembre | Ottobre | Novembre | Dicembre | |
| ARRIVI | | | | | | | |
| ITALIA | 3.575.951 | 4.566.220 | 3.405.642 | 2.373.736 | 1.971.734 | 2.182.312 | 34.719.253 |
| COMUNITÀ EUROPEA | | | | | | | |
| Danimarca | 18.594 | 7.438 | 12.729 | 12.154 | 4.211 | 2.768 | 113.115 |
| Irlanda | 7.003 | 5.466 | 8.651 | 7.006 | 2.860 | 1.725 | 58.404 |
| Regno Unito | 133.480 | 124.122 | 160.866 | 97.833 | 49.479 | 33.156 | 1.151.684 |
| Paesi Bassi | 39.724 | 29.990 | 41.550 | 29.142 | 12.829 | 11.018 | 322.190 |
| Belgio | 80.452 | 39.975 | 41.056 | 19.282 | 12.839 | 13.352 | 410.883 |
| Lussemburgo | 3.391 | 5.309 | 3.087 | 1.173 | 709 | 713 | 25.215 |
| Germania | 456.321 | 444.442 | 632.216 | 515.765 | 112.469 | 101.710 | 4.780.006 |
| Francia | 140.417 | 164.299 | 175.640 | 126.564 | 61.531 | 54.000 | 1.585.031 |
| Spagna | 69.434 | 110.180 | 75.960 | 62.657 | 28.951 | 24.497 | 800.370 |
| Portogallo | 11.680 | 14.678 | 11.890 | 7.638 | 5.985 | 2.984 | 94.024 |
| Grecia | 29.544 | 36.105 | 18.594 | 13.236 | 9.328 | 9.341 | 193.263 |
| Totale | 990.040 | 982.004 | 1.182.239 | 892.450 | 301.191 | 255.264 | 9.534.185 |
| ALTRI PAESI EUROPEI | | | | | | | |
| Norvegia | 12.624 | 4.517 | 7.013 | 6.082 | 2.987 | 1.710 | 63.130 |
| Svezia | 37.868 | 12.647 | 23.195 | 15.694 | 7.777 | 4.160 | 200.073 |
| Finlandia | 9.360 | 6.880 | 5.979 | 4.334 | 2.212 | 1.558 | 64.860 |
| Svizzera | 126.124 | 77.061 | 117.258 | 102.957 | 28.844 | 22.112 | 875.383 |
| Austria | 87.494 | 85.976 | 97.505 | 76.867 | 26.729 | 16.342 | 822.974 |
| ex Jugoslavia | 15.106 | 11.130 | 16.902 | 15.755 | 14.426 | 11.961 | 185.302 |
| Turchia | 6.565 | 6.728 | 5.865 | 4.755 | 5.880 | 4.073 | 60.451 |
| ex Unione Sovietica | 10.271 | 7.410 | 9.950 | 8.578 | 6.627 | 6.118 | 89.692 |
| Altri Paesi | 74.890 | 62.463 | 72.290 | 49.591 | 32.083 | 25.931 | 546.067 |
| Totale | 380.302 | 274.812 | 355.957 | 284.613 | 127.565 | 93.965 | 2.907.932 |
| PAESI EXTRAEUROPEI | | | | | | | |
| Egitto | 1.782 | 1.511 | 1.960 | 1.824 | 1.451 | 1.087 | 18.394 |
| Sud Africa | 4.853 | 3.228 | 3.854 | 2.752 | 1.656 | 2.695 | 33.967 |
| Stati Uniti d'America | 236.292 | 157.344 | 241.678 | 231.217 | 90.567 | 54.004 | 1.846.323 |
| Canada | 31.750 | 21.815 | 30.837 | 20.371 | 8.354 | 4.722 | 206.297 |
| Messico | 18.934 | 13.511 | 10.308 | 10.129 | 8.987 | 4.352 | 101.245 |
| Venezuela | 2.966 | 5.275 | 5.205 | 3.566 | 1.761 | 1.752 | 35.044 |
| Brasile | 25.258 | 12.579 | 20.982 | 24.663 | 9.949 | 7.564 | 180.256 |
| Argentina | 17.333 | 12.896 | 17.666 | 21.606 | 7.480 | 4.576 | 157.491 |
| Altri Paesi dell'America Latina | 13.081 | 11.234 | 14.640 | 13.763 | 8.366 | 7.478 | 129.500 |
| Israele | 24.588 | 24.701 | 15.515 | 14.147 | 4.563 | 2.600 | 121.322 |
| Altri Paesi del Medio Oriente | 8.317 | 6.967 | 9.452 | 6.181 | 5.146 | 3.884 | 75.149 |
| Giappone | 72.416 | 74.110 | 86.220 | 70.794 | 72.501 | 79.524 | 905.784 |
| Australia | 30.240 | 25.118 | 29.965 | 21.851 | 9.282 | 11.715 | 233.194 |
| Altri Paesi | 118.517 | 89.206 | 89.525 | 74.343 | 53.726 | 50.025 | 879.766 |
| Totale | 606.327 | 459.495 | 577.807 | 517.207 | 283.789 | 235.978 | 4.923.732 |
| TOTALE PAESI ESTERI | 1.976.669 | 1.716.311 | 2.116.003 | 1.694.270 | 712.545 | 585.207 | 17.365.849 |
| TOTALE GENERALE | 5.552.620 | 6.282.531 | 5.521.645 | 4.068.006 | 2.684.279 | 2.767.519 | 52.085.102 |

Tavola 2.12 segue – Arrivi e presenze dei clienti negli esercizi alberghieri, per mese e nazionalità di provenienza – Anno 1992

| NAZIONALITÀ | MESI | | | | | |
|---------------------------------|------------------|-------------------|-------------------|-------------------|-------------------|-------------------|
| | Gennaio | Febbraio | Marzo | Aprile | Maggio | Giugno |
| PRESENZE | | | | | | |
| ITALIA | 6.870.680 | 7.339.608 | 7.680.593 | 7.534.558 | 8.117.053 | 12.696.046 |
| EUROPA-CEE | | | | | | |
| Danimarca | 25.847 | 35.857 | 37.901 | 41.963 | 38.296 | 56.103 |
| Irlanda | 5.482 | 8.824 | 10.846 | 14.294 | 17.741 | 28.569 |
| Regno Unito | 172.162 | 238.425 | 258.875 | 303.357 | 512.853 | 622.935 |
| Paesi Bassi | 59.744 | 70.715 | 81.856 | 72.345 | 139.976 | 165.585 |
| Belgio | 65.598 | 95.733 | 169.953 | 163.554 | 121.345 | 175.088 |
| Lussemburgo | 3.763 | 5.803 | 10.461 | 9.413 | 8.296 | 23.102 |
| Germania | 759.180 | 900.824 | 1.344.927 | 2.500.731 | 2.608.017 | 3.490.185 |
| Francia | 116.760 | 203.014 | 300.896 | 477.374 | 714.803 | 479.414 |
| Spagna | 65.748 | 73.402 | 141.571 | 267.499 | 250.785 | 145.301 |
| Portogallo | 11.334 | 11.133 | 15.440 | 23.001 | 27.265 | 27.471 |
| Grecia | 23.996 | 21.400 | 30.203 | 41.458 | 33.685 | 37.988 |
| Totale | 1.309.614 | 1.665.130 | 2.402.929 | 3.914.989 | 4.473.062 | 5.251.741 |
| ALTRI PAESI EUROPEI | | | | | | |
| Norvegia | 6.143 | 7.094 | 12.597 | 18.403 | 24.100 | 25.374 |
| Svezia | 19.734 | 37.356 | 33.781 | 62.195 | 80.975 | 117.638 |
| Finlandia | 7.233 | 9.687 | 13.291 | 24.697 | 38.918 | 58.882 |
| Svizzera | 62.671 | 83.223 | 137.680 | 305.306 | 357.231 | 458.212 |
| Austria | 61.161 | 122.521 | 140.138 | 260.736 | 391.108 | 594.050 |
| ex Jugoslavia | 51.989 | 59.494 | 63.489 | 62.938 | 66.915 | 73.119 |
| Turchia | 10.612 | 10.822 | 10.226 | 12.311 | 16.143 | 17.027 |
| ex Unione Sovietica | 21.964 | 20.109 | 21.192 | 26.284 | 36.498 | 38.709 |
| Altri Paesi | 76.867 | 93.130 | 108.106 | 120.025 | 144.381 | 204.620 |
| Totale | 318.374 | 443.436 | 540.500 | 892.895 | 1.156.269 | 1.587.631 |
| PAESI EXTRAEUROPEI | | | | | | |
| Egitto | 4.798 | 5.810 | 5.356 | 6.024 | 7.512 | 6.658 |
| Sud Africa | 7.189 | 6.123 | 7.346 | 8.191 | 10.885 | 10.484 |
| Stati Uniti d'America | 158.587 | 177.846 | 326.964 | 339.077 | 510.864 | 581.506 |
| Canada | 15.030 | 16.800 | 31.454 | 33.154 | 64.818 | 58.320 |
| Messico | 6.927 | 4.804 | 8.652 | 14.962 | 34.734 | 20.784 |
| Venezuela | 6.108 | 4.228 | 5.120 | 5.865 | 12.813 | 8.568 |
| Brasile | 30.711 | 24.093 | 26.586 | 34.947 | 52.624 | 51.274 |
| Argentina | 29.425 | 26.708 | 23.438 | 27.741 | 53.719 | 45.816 |
| Altri Paesi dell'America Latina | 22.349 | 23.138 | 26.787 | 28.333 | 53.303 | 43.554 |
| Israele | 8.818 | 9.091 | 11.803 | 17.396 | 17.961 | 21.248 |
| Altri Paesi del Medio Oriente | 18.954 | 18.892 | 20.898 | 22.802 | 24.503 | 23.231 |
| Giappone | 140.224 | 190.019 | 170.009 | 127.378 | 136.058 | 156.888 |
| Australia | 37.112 | 17.946 | 24.041 | 38.786 | 63.608 | 62.049 |
| Altri Paesi | 166.058 | 179.707 | 182.578 | 189.737 | 242.180 | 264.551 |
| Totale | 652.290 | 705.205 | 871.032 | 894.393 | 1.285.582 | 1.354.931 |
| TOTALE PAESI ESTERI | 2.280.278 | 2.813.771 | 3.814.461 | 5.702.277 | 6.914.913 | 8.194.303 |
| TOTALE GENERALE | 9.150.958 | 10.153.379 | 11.495.054 | 13.236.835 | 15.031.966 | 20.890.349 |

Tavola 2.12 segue – Arrivi e presenze dei clienti negli esercizi alberghieri, per mese e nazionalità di provenienza – Anno 1992

| NAZIONALITÀ | MESI | | | | | | Anno |
|---------------------------------|-------------------|-------------------|-------------------|-------------------|------------------|------------------|--------------------|
| | Luglio | Agosto | Settembre | Ottobre | Novembre | Dicembre | |
| PRESENZE | | | | | | | |
| ITALIA | 20.082.783 | 28.291.071 | 13.263.787 | 6.487.884 | 4.861.568 | 5.926.169 | 129.151.800 |
| COMUNITÀ EUROPEA | | | | | | | |
| Danimarca | 88.783 | 43.405 | 57.368 | 49.326 | 13.333 | 32.263 | 520.445 |
| Irlanda | 26.663 | 22.340 | 33.394 | 25.909 | 8.129 | 6.879 | 209.070 |
| Regno Unito | 599.478 | 595.479 | 681.726 | 347.790 | 140.724 | 98.062 | 4.571.866 |
| Paesi Bassi | 182.772 | 157.798 | 166.805 | 97.702 | 33.582 | 37.085 | 1.265.965 |
| Belgio | 469.050 | 238.070 | 201.788 | 59.010 | 33.532 | 53.477 | 1.846.198 |
| Lussemburgo | 26.828 | 38.698 | 27.603 | 5.980 | 2.219 | 3.023 | 165.189 |
| Germania | 3.009.347 | 2.741.591 | 3.566.850 | 2.166.272 | 394.578 | 497.383 | 23.979.885 |
| Francia | 526.609 | 598.025 | 534.900 | 335.696 | 149.490 | 127.734 | 4.564.715 |
| Spagna | 157.396 | 235.433 | 172.028 | 145.871 | 67.242 | 65.467 | 1.787.743 |
| Portogallo | 27.811 | 31.329 | 28.213 | 21.648 | 16.230 | 11.382 | 252.257 |
| Grecia | 60.419 | 67.177 | 51.455 | 37.152 | 25.594 | 22.480 | 453.007 |
| Totale | 5.175.156 | 4.769.345 | 5.522.130 | 3.292.356 | 884.653 | 955.235 | 39.616.340 |
| ALTRI PAESI EUROPEI | | | | | | | |
| Norvegia | 48.963 | 24.574 | 27.754 | 21.332 | 10.753 | 5.651 | 232.738 |
| Svezia | 159.536 | 68.370 | 82.772 | 49.733 | 20.088 | 12.318 | 744.496 |
| Finlandia | 56.417 | 42.177 | 31.692 | 18.138 | 6.861 | 4.822 | 312.815 |
| Svizzera | 760.180 | 412.450 | 498.963 | 362.193 | 80.041 | 61.687 | 3.579.837 |
| Austria | 528.503 | 440.458 | 482.152 | 257.490 | 88.816 | 51.060 | 3.418.193 |
| ex Jugoslavia | 79.713 | 61.715 | 70.730 | 65.619 | 56.566 | 49.141 | 761.428 |
| Turchia | 18.595 | 17.026 | 16.972 | 14.665 | 14.636 | 10.904 | 169.939 |
| ex Unione Sovietica | 45.089 | 31.835 | 38.298 | 33.891 | 28.370 | 30.862 | 373.101 |
| Altri Paesi | 305.871 | 236.048 | 236.997 | 144.778 | 97.592 | 81.996 | 1.850.411 |
| Totale | 2.002.867 | 1.334.653 | 1.486.330 | 967.839 | 403.723 | 308.441 | 11.442.958 |
| PAESI EXTRAEUROPEI | | | | | | | |
| Egitto | 7.380 | 6.032 | 8.378 | 7.712 | 5.678 | 4.927 | 76.265 |
| Sud Africa | 12.932 | 8.601 | 10.230 | 7.848 | 4.858 | 6.545 | 101.232 |
| Stati Uniti d'America | 574.034 | 389.528 | 562.078 | 544.866 | 244.240 | 141.375 | 4.550.965 |
| Canada | 76.167 | 54.891 | 73.068 | 50.971 | 22.562 | 13.673 | 510.908 |
| Messico | 40.729 | 27.940 | 22.998 | 22.494 | 26.821 | 9.689 | 241.534 |
| Venezuela | 8.071 | 12.619 | 13.015 | 9.617 | 4.673 | 5.226 | 95.923 |
| Brasile | 68.293 | 37.597 | 54.774 | 57.576 | 30.849 | 21.309 | 490.633 |
| Argentina | 44.848 | 43.065 | 44.423 | 50.621 | 26.128 | 13.363 | 429.295 |
| Altri Paesi dell'America Latina | 43.860 | 36.616 | 43.764 | 41.829 | 32.924 | 22.409 | 418.866 |
| Israele | 49.930 | 50.246 | 34.321 | 31.469 | 11.603 | 7.057 | 270.943 |
| Altri Paesi del Medio Oriente | 31.274 | 21.113 | 29.914 | 21.355 | 17.047 | 13.661 | 263.644 |
| Giappone | 152.578 | 148.059 | 177.352 | 144.827 | 146.586 | 163.232 | 1.853.210 |
| Australia | 70.312 | 54.454 | 67.760 | 52.182 | 23.367 | 26.578 | 538.195 |
| Altri Paesi | 280.042 | 216.208 | 235.543 | 217.345 | 180.386 | 160.213 | 2.514.548 |
| Totale | 1.460.450 | 1.106.969 | 1.377.618 | 1.260.712 | 777.722 | 609.257 | 12.356.161 |
| TOTALE PAESI ESTERI | 8.638.473 | 7.210.967 | 8.386.078 | 5.520.907 | 2.066.098 | 1.872.933 | 63.415.459 |
| TOTALE GENERALE | 28.721.256 | 35.502.038 | 21.649.865 | 12.008.791 | 6.927.666 | 7.799.102 | 192.567.259 |

Tavola 2.13 – Arrivi e presenze degli italiani e stranieri negli esercizi ricettivi, per specie di esercizio e tipo di località (a) – Anno 1992

| LOCALITÀ | ITALIANI | | STRANIERI | | TOTALE | |
|-----------------------------------------|-------------------|--------------------|-------------------|-------------------|-------------------|--------------------|
| | Arrivi | Presenze | Arrivi | Presenze | Arrivi | Presenze |
| TOTALE ESERCIZI RICETTIVI | | | | | | |
| LOCALITÀ DI INTERESSE TURISTICO | | | | | | |
| Città di interesse storico e artistico | 8.747.857 | 23.839.270 | 8.019.094 | 22.532.453 | 16.766.951 | 46.371.723 |
| Località montane | 3.670.980 | 21.108.118 | 1.073.506 | 6.175.140 | 4.744.486 | 27.283.258 |
| Località lacuali | 1.466.654 | 6.306.967 | 1.663.550 | 8.171.681 | 3.130.204 | 14.478.648 |
| Località marine | 10.268.635 | 62.319.439 | 3.810.218 | 22.163.986 | 14.078.853 | 84.483.425 |
| Località termali | 1.471.214 | 9.732.889 | 672.494 | 3.683.844 | 2.143.708 | 13.416.733 |
| Località collinari e di interesse vario | 1.447.597 | 5.403.689 | 557.213 | 2.708.917 | 2.004.810 | 8.112.606 |
| Totale | 27.072.937 | 128.710.372 | 15.796.075 | 65.436.021 | 42.869.012 | 194.146.393 |
| ALTRE LOCALITÀ | | | | | | |
| Capoluoghi di provincia | 3.650.004 | 9.563.003 | 1.653.132 | 4.134.412 | 5.303.136 | 13.697.415 |
| Altre | 8.749.023 | 35.447.526 | 2.975.775 | 14.072.134 | 11.724.798 | 49.519.660 |
| TOTALE GENERALE | 39.471.964 | 173.720.901 | 20.424.982 | 83.642.567 | 59.896.946 | 257.363.468 |
| ESERCIZI ALBERGHIERI | | | | | | |
| LOCALITÀ DI INTERESSE TURISTICO | | | | | | |
| Città di interesse storico e artistico | 8.168.158 | 17.994.968 | 7.016.296 | 17.428.566 | 15.184.454 | 35.423.534 |
| Località montane | 3.082.099 | 16.926.199 | 953.527 | 5.646.538 | 4.035.626 | 22.572.737 |
| Località lacuali | 1.139.174 | 3.988.541 | 1.170.140 | 4.555.842 | 2.309.314 | 8.544.383 |
| Località marine | 8.522.614 | 43.555.375 | 3.041.537 | 15.949.331 | 11.564.151 | 59.504.706 |
| Località termali | 1.372.207 | 8.617.988 | 636.381 | 3.497.249 | 2.008.588 | 12.115.237 |
| Località collinari e di interesse vario | 1.288.055 | 3.765.372 | 477.719 | 2.213.180 | 1.765.774 | 5.978.552 |
| Totale | 23.572.307 | 94.848.443 | 13.295.600 | 49.290.706 | 36.867.907 | 144.139.149 |
| ALTRE LOCALITÀ | | | | | | |
| Capoluoghi di provincia | 3.596.091 | 8.933.631 | 1.584.698 | 3.965.204 | 5.180.789 | 12.898.835 |
| Altre | 7.550.855 | 25.369.726 | 2.485.551 | 10.159.549 | 10.036.406 | 35.529.275 |
| TOTALE GENERALE | 34.719.253 | 129.151.800 | 17.365.849 | 63.415.459 | 52.085.102 | 192.567.259 |
| ESERCIZI COMPLEMENTARI | | | | | | |
| LOCALITÀ DI INTERESSE TURISTICO | | | | | | |
| Città di interesse storico e artistico | 579.699 | 5.844.302 | 1.002.798 | 5.103.887 | 1.582.497 | 10.948.189 |
| Località montane | 588.881 | 4.181.919 | 119.979 | 528.602 | 708.860 | 4.710.521 |
| Località lacuali | 327.480 | 2.318.426 | 493.410 | 3.615.839 | 820.890 | 5.934.265 |
| Località marine | 1.746.021 | 18.764.064 | 768.681 | 6.214.655 | 2.514.702 | 24.978.719 |
| Località termali | 99.007 | 1.114.901 | 36.113 | 186.595 | 135.120 | 1.301.496 |
| Località collinari e di interesse vario | 159.542 | 1.638.317 | 79.494 | 495.737 | 239.036 | 2.134.054 |
| Totale | 3.500.630 | 33.861.929 | 2.500.475 | 16.145.315 | 6.001.105 | 50.007.244 |
| ALTRE LOCALITÀ | | | | | | |
| Capoluoghi di provincia | 53.913 | 629.372 | 68.434 | 169.208 | 122.347 | 798.580 |
| Altre | 1.198.168 | 10.077.800 | 490.224 | 3.912.585 | 1.688.392 | 13.990.385 |
| TOTALE GENERALE | 4.752.711 | 44.569.101 | 3.059.133 | 20.227.108 | 7.811.844 | 64.796.209 |

(a) Le località di interesse turistico sono quelle rientranti negli ambiti territoriali riconosciuti turisticamente rilevanti in cui operano gli Enti dell'organizzazione pubblica regionale del turismo (Aziende di Promozione Turistica o Aziende Autonome di Soggiorno, Cura e Turismo).

Tavola 2.14 – Arrivi e presenze dei clienti negli esercizi alberghieri, per categoria di esercizio e nazionalità di provenienza – Anno 1992

| NAZIONALITÀ | ALBERGHI DI 5 STELLE LUSSO, 5 E 4 STELLE | | ALBERGHI DI 3 STELLE E RESIDENZE TURISTICHE-ALBERGHIERE | | ALBERGHI DI 2 E 1 STELLA | | TOTALE | |
|------------------------------------|---------------------------------------------|-------------------|---------------------------------------------------------------|-------------------|--------------------------|-------------------|-------------------|--------------------|
| | Arrivi | Presenze | Arrivi | Presenze | Arrivi | Presenze | Arrivi | Presenze |
| ITALIA | 8.284.349 | 19.754.863 | 15.837.396 | 58.995.517 | 10.597.508 | 50.401.420 | 34.719.253 | 129.151.800 |
| COMUNITÀ EUROPEA | | | | | | | | |
| Danimarca | 30.006 | 87.744 | 42.699 | 234.245 | 40.410 | 198.456 | 113.115 | 520.445 |
| Irlanda | 18.235 | 62.067 | 22.434 | 93.095 | 17.735 | 53.908 | 58.404 | 209.070 |
| Regno Unito | 482.111 | 1.670.142 | 437.903 | 1.921.263 | 231.670 | 980.461 | 1.151.684 | 4.571.866 |
| Paesi Bassi | 108.962 | 299.182 | 137.875 | 609.581 | 75.353 | 357.202 | 322.190 | 1.265.965 |
| Belgio | 121.423 | 409.184 | 185.309 | 905.598 | 104.151 | 531.416 | 410.883 | 1.846.198 |
| Lussemburgo | 7.852 | 34.859 | 11.593 | 88.240 | 5.770 | 42.090 | 25.215 | 165.189 |
| Germania | 988.784 | 4.021.311 | 2.099.142 | 10.781.652 | 1.692.080 | 9.176.922 | 4.780.006 | 23.979.885 |
| Francia | 513.187 | 1.256.019 | 724.844 | 2.188.612 | 347.000 | 1.120.084 | 1.585.031 | 4.564.715 |
| Spagna | 347.889 | 764.555 | 328.464 | 759.957 | 124.017 | 263.231 | 800.370 | 1.787.743 |
| Portogallo | 50.621 | 116.467 | 31.196 | 82.277 | 12.207 | 53.513 | 94.024 | 252.257 |
| Grecia | 85.669 | 181.875 | 82.750 | 190.224 | 24.844 | 80.908 | 193.263 | 453.007 |
| Totale | 2.754.739 | 8.903.405 | 4.104.209 | 17.854.744 | 2.675.237 | 12.858.191 | 9.534.185 | 39.616.340 |
| ALTRI PAESI EUROPEI | | | | | | | | |
| Norvegia | 24.833 | 76.477 | 22.159 | 95.437 | 16.138 | 60.824 | 63.130 | 232.738 |
| Svezia | 71.698 | 205.116 | 75.420 | 326.817 | 52.955 | 212.563 | 200.073 | 744.496 |
| Finlandia | 19.146 | 73.845 | 27.423 | 146.429 | 18.291 | 92.541 | 64.860 | 312.815 |
| Svizzera | 259.621 | 868.635 | 399.141 | 1.778.825 | 216.621 | 932.377 | 875.383 | 3.579.837 |
| Austria | 177.721 | 603.007 | 354.675 | 1.520.876 | 290.578 | 1.294.310 | 822.974 | 3.418.193 |
| ex Jugoslavia | 30.505 | 75.348 | 69.557 | 222.496 | 85.240 | 463.584 | 185.302 | 761.428 |
| Turchia | 24.176 | 60.185 | 24.755 | 71.468 | 11.520 | 38.286 | 60.451 | 169.939 |
| ex Unione Sovietica | 32.457 | 98.026 | 37.917 | 165.182 | 19.318 | 109.893 | 89.692 | 373.101 |
| Altri Paesi | 93.879 | 246.716 | 204.324 | 711.601 | 247.864 | 892.094 | 546.067 | 1.850.411 |
| Totale | 734.036 | 2.307.355 | 1.215.371 | 5.039.131 | 958.525 | 4.096.472 | 2.907.932 | 11.442.958 |
| PAESI EXTRAEUROPEI | | | | | | | | |
| Egitto | 7.000 | 23.322 | 5.804 | 21.471 | 5.590 | 31.472 | 18.394 | 76.265 |
| Sud Africa | 11.015 | 25.773 | 12.095 | 32.209 | 10.857 | 43.250 | 33.967 | 101.232 |
| Stati Uniti d'America | 961.329 | 2.231.863 | 550.038 | 1.489.496 | 334.956 | 829.606 | 1.846.323 | 4.550.965 |
| Canada | 83.028 | 197.365 | 69.918 | 182.183 | 53.351 | 131.360 | 206.297 | 510.908 |
| Messico | 45.355 | 111.361 | 36.450 | 86.049 | 19.440 | 44.124 | 101.245 | 241.534 |
| Venezuela | 17.749 | 45.346 | 11.441 | 33.263 | 5.854 | 17.314 | 35.044 | 95.923 |
| Brasile | 64.506 | 156.191 | 64.779 | 172.767 | 50.971 | 161.675 | 180.256 | 490.633 |
| Argentina | 53.227 | 132.404 | 63.594 | 174.971 | 40.670 | 121.920 | 157.491 | 429.295 |
| Altri Paesi dell'America Latina | 38.593 | 91.249 | 43.034 | 120.809 | 47.873 | 206.808 | 129.500 | 418.866 |
| Israele | 62.008 | 126.664 | 34.320 | 89.595 | 24.994 | 54.684 | 121.322 | 270.943 |
| Altri Paesi del Medio Oriente | 36.072 | 101.025 | 22.442 | 95.234 | 16.635 | 67.385 | 75.149 | 263.644 |
| Giappone | 720.909 | 1.421.743 | 115.253 | 290.149 | 69.622 | 141.318 | 905.784 | 1.853.210 |
| Australia | 90.694 | 194.832 | 73.017 | 177.225 | 69.483 | 166.138 | 233.194 | 538.195 |
| Altri Paesi | 455.407 | 807.963 | 173.316 | 558.295 | 251.043 | 1.148.290 | 879.766 | 2.514.548 |
| Totale | 2.646.892 | 5.667.101 | 1.275.501 | 3.523.716 | 1.001.339 | 3.165.344 | 4.923.732 | 12.356.161 |
| TOTALE PAESI ESTERI | 6.135.667 | 16.877.861 | 6.595.081 | 26.417.591 | 4.635.101 | 20.120.007 | 17.365.849 | 63.415.459 |
| TOTALE GENERALE | 14.420.016 | 36.632.724 | 22.432.477 | 85.413.108 | 15.232.609 | 70.521.427 | 52.085.102 | 192.567.259 |

Tavola 2.15 – Arrivi e presenze dei clienti negli esercizi complementari, per tipo di esercizio e nazionalità di provenienza – Anno 1992

| NAZIONALITÀ | CAMPEGGI E VILLAGGI TURISTICI | | ALLOGGI PRIVATI IN AFFITTO ISCRITTI AL R.E.C. | | ALTRI ESERCIZI (a) | | TOTALE | |
|---------------------------------|-------------------------------|-------------------|-----------------------------------------------|------------------|--------------------|------------------|------------------|-------------------|
| | Arrivi | Presenze | Arrivi | Presenze | Arrivi | Presenze | Arrivi | Presenze |
| ITALIA | 3.417.781 | 30.574.207 | 482.480 | 6.283.817 | 852.450 | 7.711.077 | 4.752.711 | 44.569.101 |
| COMUNITÀ EUROPEA | | | | | | | | |
| Danimarca | 49.667 | 371.530 | 5.906 | 61.080 | 4.313 | 18.719 | 59.886 | 451.329 |
| Irlanda | 3.145 | 13.693 | 890 | 9.600 | 4.605 | 11.829 | 8.640 | 35.122 |
| Regno Unito | 89.252 | 586.543 | 14.000 | 134.926 | 37.411 | 105.480 | 140.663 | 826.949 |
| Paesi Bassi | 182.721 | 1.437.995 | 10.644 | 122.849 | 11.750 | 37.455 | 205.115 | 1.598.299 |
| Belgio | 52.724 | 471.345 | 5.394 | 59.477 | 9.457 | 38.582 | 67.575 | 569.404 |
| Lussemburgo | 2.138 | 18.782 | 366 | 4.233 | 386 | 2.996 | 2.890 | 26.011 |
| Germania | 1.024.518 | 7.308.401 | 123.771 | 1.354.878 | 117.780 | 562.143 | 1.266.069 | 9.225.422 |
| Francia | 157.023 | 745.060 | 11.651 | 107.030 | 48.048 | 154.409 | 216.722 | 1.006.499 |
| Spagna | 36.617 | 121.359 | 2.336 | 28.226 | 15.321 | 42.602 | 54.274 | 192.187 |
| Portogallo | 7.634 | 20.566 | 419 | 5.121 | 3.597 | 8.348 | 11.650 | 34.035 |
| Grecia | 3.655 | 12.803 | 520 | 16.835 | 1.689 | 7.411 | 5.864 | 37.049 |
| Totale | 1.609.094 | 11.108.077 | 175.897 | 1.904.255 | 254.357 | 989.974 | 2.039.348 | 14.002.306 |
| ALTRI PAESI EUROPEI | | | | | | | | |
| Norvegia | 5.963 | 42.419 | 3.238 | 34.729 | 2.870 | 5.633 | 12.071 | 82.781 |
| Svezia | 26.736 | 178.199 | 11.907 | 122.922 | 5.690 | 13.841 | 44.333 | 314.962 |
| Finlandia | 6.209 | 35.164 | 2.510 | 25.600 | 2.303 | 4.813 | 11.022 | 65.577 |
| Svizzera | 108.036 | 857.791 | 23.516 | 277.636 | 15.686 | 59.789 | 147.238 | 1.195.216 |
| Austria | 146.251 | 922.346 | 36.773 | 361.787 | 30.990 | 200.049 | 214.014 | 1.484.182 |
| ex Jugoslavia | 5.177 | 38.431 | 2.776 | 52.208 | 3.673 | 52.232 | 11.626 | 142.871 |
| Turchia | 2.167 | 15.328 | 533 | 8.493 | 850 | 3.792 | 3.550 | 27.613 |
| ex Unione Sovietica | 4.636 | 32.607 | 496 | 9.354 | 1.795 | 17.761 | 6.927 | 59.722 |
| Altri Paesi | 212.990 | 1.081.990 | 36.900 | 343.727 | 42.416 | 144.275 | 292.306 | 1.569.992 |
| Totale | 518.165 | 3.204.275 | 118.649 | 1.236.456 | 106.273 | 502.185 | 743.087 | 4.942.916 |
| PAESI EXTRAEUROPEI | | | | | | | | |
| Egitto | 123 | 1.305 | 127 | 9.257 | 239 | 2.230 | 489 | 12.792 |
| Sud Africa | 2.845 | 7.909 | 297 | 5.139 | 2.849 | 8.135 | 5.991 | 21.183 |
| Stati Uniti d'America | 20.296 | 170.017 | 11.788 | 95.633 | 47.944 | 120.029 | 80.028 | 385.679 |
| Canada | 12.018 | 76.961 | 1.872 | 16.950 | 13.976 | 27.224 | 27.866 | 121.135 |
| Messico | 1.204 | 4.506 | 434 | 8.791 | 4.105 | 9.453 | 5.743 | 22.750 |
| Venezuela | 494 | 5.558 | 152 | 4.026 | 424 | 2.159 | 1.070 | 11.743 |
| Brasile | 2.697 | 21.769 | 1.298 | 16.949 | 10.613 | 26.423 | 14.608 | 65.141 |
| Argentina | 2.633 | 18.759 | 1.056 | 14.065 | 10.550 | 23.007 | 14.239 | 55.831 |
| Altri Paesi dell'America Latina | 2.823 | 16.541 | 839 | 19.574 | 7.386 | 18.349 | 11.048 | 54.464 |
| Israele | 1.722 | 4.006 | 598 | 5.024 | 2.588 | 11.499 | 4.908 | 20.529 |
| Altri Paesi del Medio Oriente | 2.420 | 18.250 | 235 | 10.040 | 1.333 | 18.529 | 3.988 | 46.819 |
| Giappone | 1.527 | 17.235 | 1.461 | 17.554 | 12.659 | 23.800 | 15.647 | 58.589 |
| Australia | 16.911 | 42.063 | 2.685 | 20.224 | 26.997 | 52.915 | 46.593 | 115.202 |
| Altri Paesi | 18.039 | 89.420 | 3.500 | 121.000 | 22.941 | 79.609 | 44.480 | 290.029 |
| Totale | 85.752 | 494.299 | 26.342 | 364.226 | 164.604 | 423.361 | 276.698 | 1.281.886 |
| TOTALE PAESI ESTERI | 2.213.011 | 14.806.651 | 320.888 | 3.504.937 | 525.234 | 1.915.520 | 3.059.133 | 20.227.108 |
| TOTALE GENERALE | 5.630.792 | 45.380.858 | 803.368 | 9.788.754 | 1.377.684 | 9.626.597 | 7.811.844 | 64.796.209 |

(a) Alloggi agro-turistici, ostelli per la gioventù, case per ferie, rifugi alpini e simili.

Tavola 2.16 – Indici di utilizzazione lorda e netta degli esercizi alberghieri per mese, regione e categoria di esercizio (a) – Anno 1992

| MESI-REGIONI-CATEGORIE DI ESERCIZIO | Utilizzazione lorda | Utilizzazione netta |
|---------------------------------------------------------|---------------------|---------------------|
| PER MESE | | |
| Gennaio | 17,1 | 27,7 |
| Febbraio | 21,0 | 32,5 |
| Marzo | 21,5 | 32,7 |
| Aprile | 25,6 | 34,8 |
| Maggio | 28,1 | 35,9 |
| Giugno | 40,4 | 44,9 |
| Luglio | 53,8 | 56,9 |
| Agosto | 66,5 | 69,3 |
| Settembre | 41,9 | 47,7 |
| Ottobre | 22,5 | 32,0 |
| Novembre | 13,4 | 21,2 |
| Dicembre | 14,6 | 23,6 |
| Anno | 30,6 | 40,5 |
| PER REGIONE | | |
| Piemonte | 26,9 | 30,6 |
| Valle d'Aosta | 30,2 | 42,4 |
| Lombardia | 32,4 | 37,6 |
| Trentino-Alto Adige | 31,6 | 32,8 |
| <i>Bolzano-Bozen</i> | <i>33,7</i> | <i>33,9</i> |
| <i>Trento</i> | <i>28,0</i> | <i>30,8</i> |
| Veneto | 33,9 | 47,7 |
| Friuli-Venezia Giulia | 24,3 | 43,5 |
| Liguria | 38,0 | 47,2 |
| Emilia-Romagna | 29,6 | 58,3 |
| Toscana | 34,7 | 39,2 |
| Umbria | 37,2 | 40,9 |
| Marche | 23,5 | 37,5 |
| Lazio | 38,7 | 43,8 |
| Abruzzo | 23,0 | 29,4 |
| Molise | 19,3 | 20,2 |
| Campania | 32,7 | 47,0 |
| Puglia | 23,7 | 47,1 |
| Basilicata | 17,0 | 24,2 |
| Calabria | 12,7 | 21,7 |
| Sicilia | 28,5 | 34,9 |
| Sardegna | 22,0 | 31,0 |
| ITALIA | 30,6 | 40,5 |
| PER CATEGORIA DI ESERCIZIO | | |
| Alberghi di 5 stelle e 5 stelle lusso | 32,6 | 37,4 |
| Alberghi di 4 stelle | 34,6 | 42,6 |
| Alberghi di 3 stelle e residenze turistiche-alberghiere | 32,0 | 42,4 |
| Alberghi di 2 stelle | 29,9 | 40,0 |
| Alberghi di 1 stella | 25,4 | 33,7 |
| Totale | 30,6 | 40,5 |

(a) Gli indici di utilizzazione sono costituiti da rapporti tra le presenze registrate negli esercizi e la disponibilità di letti alberghieri espressa in termini di giornate-letto: $I = \frac{P}{I \times g} \times 100$ in cui p=presenze registrate negli esercizi, I=letti degli esercizi e g=numero di giornate di disponibilità dei letti.

Se la disponibilità è riferita alle giornate di effettiva apertura degli esercizi, si ottengono gli indici di utilizzazione netta, mentre se è riferita al potenziale delle giornate (al lordo, cioè, delle chiusure stagionali), si ottengono gli indici di utilizzazione lorda.

Tavola 2.17 – Presenze di turisti stranieri registrate in alcuni Paesi europei (a) – Anni 1991–92 (dati in milioni)

| PAESI | 1991 | | 1992 | |
|-------------|-----------------------------------------|----------------------------|-----------------------------------------|----------------------------|
| | Nel complesso delle strutture ricettive | Negli esercizi alberghieri | Nel complesso delle strutture ricettive | Negli esercizi alberghieri |
| Austria | 99,6 | 64,1 | 99,8 | 64,2 |
| Belgio | 12,2 | 6,6 | 12,9 | 7,7 |
| Danimarca | 10,4 | 6,0 | | |
| Finlandia | 2,5 | 2,2 | 2,6 | 2,2 |
| Francia | 85,3 | 53,0 | 90,0 | 57,8 |
| Germania | 37,4 | 27,8 | 36,1 | 26,9 |
| Grecia | 30,5 | 29,9 | 36,9 | 36,3 |
| Italia | 84,7 | 66,0 | 86,7 | 66,0 |
| Norvegia | 6,3 | 3,9 | 7,1 | 4,3 |
| Paesi Bassi | 17,2 | 8,0 | 18,0 | 8,4 |
| Portogallo | 22,0 | 19,1 | 20,1 | 17,9 |
| Spagna | | 74,0 | | 76,9 |
| Svezia | 5,6 | 2,8 | 5,8 | 2,8 |
| Svizzera | 37,0 | 20,4 | 37,0 | 20,2 |
| Turchia | 9,7 | 8,1 | 16,8 | 13,5 |

(a) I Dati sono desunti da: "Politique du tourisme et tourisme international dans les Pays membre de l'OCDE – 1991/1992" – Paris 1993. Essi sono il risultato di rilevazioni effettuate con criteri e limitazioni del campo di osservazione del fenomeno spesso diversi da Paese a Paese e, pertanto, non sono pienamente confrontabili tra loro.

Tavola 2.18 – Esercizi, letti, camere e bagni nel complesso degli esercizi alberghieri, per provincia e regione – Anno 1992

| PROVINCE – REGIONI | Esercizi | Letti | Camere | Bagni | PROVINCE – REGIONI | Esercizi | Letti | Camere | Bagni |
|------------------------------|--------------|----------------|----------------|----------------|--------------------|---------------|------------------|----------------|----------------|
| Torino | 502 | 22.488 | 12.424 | 10.555 | Perugia | 392 | 18.136 | 9.872 | 9.934 |
| Vercelli | 128 | 3.714 | 2.167 | 1.776 | Terni | 87 | 3.353 | 1.886 | 1.818 |
| Novara | 376 | 16.141 | 9.357 | 8.139 | Umbria | 479 | 21.489 | 11.758 | 11.752 |
| Cuneo | 341 | 12.253 | 6.556 | 5.334 | Pesaro e Urbino | 424 | 23.822 | 12.548 | 12.352 |
| Asti | 49 | 1.441 | 776 | 676 | Ancona | 255 | 14.355 | 7.746 | 7.389 |
| Alessandria | 174 | 6.155 | 3.459 | 2.733 | Macerata | 136 | 5.388 | 3.038 | 2.804 |
| Piemonte | 1.570 | 62.192 | 34.739 | 29.213 | Ascoli Piceno | 282 | 16.276 | 8.256 | 8.032 |
| Valle d'Aosta | 501 | 22.711 | 11.270 | 10.635 | Marche | 1.097 | 59.841 | 31.588 | 30.577 |
| Varese | 162 | 5.861 | 3.176 | 2.750 | Viterbo | 104 | 4.313 | 2.362 | 2.012 |
| Como | 477 | 15.848 | 8.105 | 6.876 | Rieti | 77 | 2.772 | 1.400 | 1.258 |
| Sondrio | 402 | 17.919 | 9.343 | 8.527 | Roma | 1.101 | 78.448 | 44.058 | 39.009 |
| Milano | 642 | 53.759 | 30.429 | 28.440 | Latina | 183 | 9.489 | 5.073 | 4.644 |
| Bergamo | 343 | 12.621 | 6.837 | 5.810 | Frosinone | 327 | 16.110 | 9.204 | 8.860 |
| Brescia | 774 | 30.521 | 17.786 | 15.675 | Lazio | 1.792 | 111.132 | 62.097 | 55.783 |
| Pavia | 159 | 4.770 | 2.860 | 2.388 | L'Aquila | 191 | 10.298 | 5.505 | 5.206 |
| Cremona | 39 | 1.413 | 799 | 678 | Teramo | 287 | 16.248 | 8.502 | 8.384 |
| Mantova | 96 | 2.487 | 1.412 | 1.227 | Pescara | 95 | 8.288 | 4.156 | 4.010 |
| Lombardia | 3.094 | 145.199 | 80.747 | 72.371 | Chieti | 168 | 8.301 | 4.388 | 4.126 |
| Bolzano-Bozen | 4.831 | 150.361 | 74.783 | 69.766 | Abruzzo | 741 | 43.135 | 22.551 | 21.726 |
| Trento | 1.732 | 87.830 | 44.805 | 41.274 | Isernia | 29 | 1.126 | 627 | 555 |
| Trentino-Alto Adige | 6.563 | 238.191 | 119.588 | 111.040 | Campobasso | 71 | 3.479 | 1.895 | 1.709 |
| Verona | 696 | 31.870 | 17.336 | 16.183 | Molise | 100 | 4.605 | 2.522 | 2.264 |
| Vicenza | 326 | 11.286 | 6.661 | 5.661 | Caserta | 91 | 6.209 | 3.141 | 3.008 |
| Belluno | 520 | 20.475 | 11.002 | 10.010 | Benevento | 41 | 1.624 | 888 | 817 |
| Treviso | 164 | 5.773 | 3.484 | 3.052 | Napoli | 789 | 52.526 | 28.092 | 27.343 |
| Venezia | 1.273 | 82.530 | 45.476 | 44.385 | Avellino | 87 | 3.081 | 1.597 | 1.400 |
| Padova | 271 | 23.458 | 15.606 | 14.355 | Salerno | 411 | 22.331 | 11.065 | 10.556 |
| Rovigo | 64 | 2.100 | 1.246 | 1.047 | Campania | 1.419 | 85.771 | 44.783 | 43.124 |
| Veneto | 3.314 | 177.492 | 100.811 | 94.693 | Foggia | 219 | 14.362 | 7.186 | 6.751 |
| Pordenone | 106 | 3.743 | 2.049 | 1.799 | Bari | 164 | 12.483 | 6.695 | 5.915 |
| Udine | 484 | 21.493 | 11.513 | 10.693 | Taranto | 68 | 4.354 | 2.503 | 2.393 |
| Gorizia | 150 | 6.846 | 3.743 | 3.479 | Brindisi | 57 | 5.343 | 2.554 | 2.466 |
| Trieste | 97 | 3.872 | 2.141 | 1.727 | Lecce | 149 | 11.256 | 6.066 | 5.803 |
| Friuli-Venezia Giulia | 837 | 35.954 | 19.446 | 17.698 | Puglia | 657 | 47.798 | 25.004 | 23.328 |
| Imperia | 494 | 21.262 | 11.556 | 10.424 | Potenza | 170 | 5.931 | 3.118 | 2.833 |
| Savona | 1.039 | 44.413 | 22.360 | 20.844 | Matera | 35 | 1.826 | 1.051 | 934 |
| Genova | 472 | 17.945 | 10.615 | 8.688 | Basilicata | 205 | 7.757 | 4.169 | 3.767 |
| La Spezia | 188 | 6.860 | 3.757 | 3.297 | Cosenza | 260 | 17.956 | 9.217 | 8.045 |
| Liguria | 2.193 | 90.480 | 48.288 | 43.253 | Catanzaro | 277 | 26.059 | 12.780 | 11.245 |
| Piacenza | 129 | 3.260 | 1.844 | 1.304 | Reggio di Calabria | 106 | 6.995 | 3.547 | 3.433 |
| Parma | 339 | 12.698 | 7.794 | 6.584 | Calabria | 643 | 51.010 | 25.544 | 22.723 |
| Reggio nell'Emilia | 153 | 5.397 | 2.969 | 2.645 | Trapani | 85 | 5.859 | 3.044 | 2.786 |
| Modena | 266 | 10.457 | 5.987 | 5.416 | Palermo | 177 | 17.916 | 9.391 | 8.808 |
| Bologna | 430 | 21.146 | 11.997 | 10.744 | Messina | 320 | 20.763 | 11.221 | 10.497 |
| Ferrara | 102 | 5.138 | 2.825 | 2.621 | Agrigento | 67 | 5.357 | 2.802 | 2.642 |
| Ravenna | 664 | 38.938 | 21.769 | 21.643 | Caltanissetta | 17 | 1.060 | 595 | 534 |
| Forlì | 3.620 | 160.445 | 104.702 | 106.875 | Enna | 20 | 1.050 | 584 | 567 |
| Emilia-Romagna | 5.703 | 257.479 | 159.887 | 157.832 | Catania | 78 | 7.289 | 3.669 | 3.558 |
| Massa-Carrara | 202 | 6.724 | 3.588 | 3.109 | Ragusa | 28 | 3.386 | 1.722 | 1.690 |
| Lucca | 620 | 20.742 | 12.391 | 11.260 | Siracusa | 55 | 4.604 | 2.490 | 2.197 |
| Pistoia | 349 | 17.591 | 10.058 | 9.515 | Sicilia | 847 | 67.284 | 35.518 | 33.279 |
| Firenze | 530 | 27.188 | 15.362 | 14.290 | Sassari | 278 | 27.628 | 13.199 | 12.472 |
| Livorno | 374 | 21.203 | 10.108 | 9.538 | Nuoro | 160 | 11.903 | 6.103 | 5.464 |
| Pisa | 132 | 6.172 | 3.336 | 2.977 | Oristano | 29 | 1.391 | 766 | 656 |
| Arezzo | 126 | 4.667 | 2.592 | 2.350 | Cagliari | 125 | 15.355 | 6.906 | 6.787 |
| Siena | 454 | 20.988 | 12.517 | 12.130 | Sardegna | 592 | 56.277 | 26.974 | 25.379 |
| Grosseto | 237 | 11.905 | 6.493 | 5.559 | | | | | |
| Toscana | 3.024 | 137.180 | 76.445 | 70.728 | ITALIA | 35.371 | 1.722.977 | 943.729 | 881.165 |

Tavola 2.19 – Esercizi, letti, camere e bagni negli esercizi alberghieri di 5 stelle e 5 stelle lusso, per provincia e regione – Anno 1992

| PROVINCE – REGIONI | Esercizi | Letti | Camere | Bagni | PROVINCE – REGIONI | Esercizi | Letti | Camere | Bagni |
|------------------------------|-----------|--------------|--------------|--------------|--------------------|------------|---------------|---------------|---------------|
| Torino | 1 | 227 | 125 | 130 | Perugia | 3 | 167 | 89 | 84 |
| Vercelli | – | – | – | – | Terni | – | – | – | – |
| Novara | 1 | 304 | 182 | 173 | Umbria | 3 | 167 | 89 | 84 |
| Cuneo | – | – | – | – | Pesaro e Urbino | 1 | 49 | 27 | 30 |
| Asti | – | – | – | – | Ancona | – | – | – | – |
| Alessandria | – | – | – | – | Macerata | – | – | – | – |
| Piemonte | 2 | 531 | 307 | 303 | Ascoli Piceno | – | – | – | – |
| Valle d'Aosta | – | – | – | – | Marche | 1 | 49 | 27 | 30 |
| Varese | – | – | – | – | Viterbo | – | – | – | – |
| Como | 5 | 765 | 409 | 424 | Rieti | 1 | 30 | 15 | 19 |
| Sondrio | – | – | – | – | Roma | 10 | 2.796 | 1.631 | 1.633 |
| Milano | 5 | 2.232 | 1.249 | 1.242 | Latina | 1 | – | – | – |
| Bergamo | – | – | – | – | Frosinone | – | 303 | 153 | 153 |
| Brescia | 4 | 412 | 226 | 228 | Lazio | 12 | 3.129 | 1.799 | 1.805 |
| Pavia | – | – | – | – | L'Aquila | – | – | – | – |
| Cremona | – | – | – | – | Teramo | – | – | – | – |
| Mantova | 1 | 44 | 32 | 30 | Pescara | 1 | 68 | 34 | 34 |
| Lombardia | 15 | 3.453 | 1.916 | 1.924 | Chieti | – | – | – | – |
| Bolzano–Bozen | – | – | – | – | Abruzzo | 1 | 68 | 34 | 34 |
| Trento | – | – | – | – | Isernia | – | – | – | – |
| Trentino–Alto Adige | – | – | – | – | Campobasso | – | – | – | – |
| Verona | 2 | 212 | 123 | 123 | Molise | – | – | – | – |
| Vicenza | – | – | – | – | Caserta | – | – | – | – |
| Belluno | 2 | 373 | 214 | 217 | Benevento | – | – | – | – |
| Treviso | 3 | 153 | 81 | 81 | Napoli | 5 | 951 | 534 | 563 |
| Venezia | 7 | 1.950 | 1.055 | 1.082 | Avellino | – | – | – | – |
| Padova | 1 | 336 | 168 | 169 | Salerno | 8 | 893 | 454 | 454 |
| Rovigo | – | – | – | – | Campania | 13 | 1.844 | 988 | 1.017 |
| Veneto | 15 | 3.024 | 1.641 | 1.672 | Foggia | – | – | – | – |
| Pordenone | – | – | – | – | Bari | 4 | 198 | 118 | 110 |
| Udine | – | – | – | – | Taranto | – | – | – | – |
| Gorizia | – | – | – | – | Brindisi | – | – | – | – |
| Trieste | – | – | – | – | Lecce | 1 | 126 | 63 | 56 |
| Friuli–Venezia Giulia | – | – | – | – | Puglia | 5 | 324 | 181 | 166 |
| Imperia | 1 | 295 | 158 | 164 | Potenza | 1 | 83 | 44 | 44 |
| Savona | – | – | – | – | Matera | – | – | – | – |
| Genova | 4 | 545 | 304 | 316 | Basilicata | 1 | 83 | 44 | 44 |
| La Spezia | – | – | – | – | Cosenza | 1 | 163 | 73 | 73 |
| Liguria | 5 | 840 | 462 | 480 | Catanzaro | 1 | 168 | 84 | 84 |
| Piacenza | – | – | – | – | Reggio di Calabria | – | – | – | – |
| Parma | 1 | 188 | 119 | 120 | Calabria | 2 | 331 | 157 | 157 |
| Reggio nell'Emilia | – | – | – | – | Trapani | – | – | – | – |
| Modena | – | – | – | – | Palermo | 1 | 218 | 117 | 117 |
| Bologna | 2 | 699 | 379 | 387 | Messina | 2 | 323 | 182 | 182 |
| Ferrara | 1 | 54 | 27 | 28 | Agrigento | – | – | – | – |
| Ravenna | – | – | – | – | Caltanissetta | – | – | – | – |
| Forlì | 3 | 428 | 246 | 251 | Enna | – | – | – | – |
| Emilia–Romagna | 7 | 1.369 | 771 | 786 | Catania | – | – | – | – |
| Massa–Carrara | – | – | – | – | Ragusa | – | – | – | – |
| Lucca | 2 | 173 | 98 | 114 | Siracusa | – | – | – | – |
| Pistoia | 2 | 417 | 254 | 258 | Sicilia | 3 | 541 | 299 | 299 |
| Firenze | 10 | 1.296 | 711 | 760 | Sassari | 5 | 767 | 389 | 395 |
| Livorno | – | – | – | – | Nuoro | – | – | – | – |
| Pisa | – | – | – | – | Oristano | – | – | – | – |
| Arezzo | – | – | – | – | Cagliari | – | – | – | – |
| Siena | 1 | 137 | 69 | 69 | Sardegna | 5 | 767 | 389 | 395 |
| Grosseto | – | – | – | – | | | | | |
| Toscana | 15 | 2.023 | 1.132 | 1.201 | ITALIA | 105 | 18.543 | 10.236 | 10.397 |

Tavola 2.20 – Esercizi, letti, camere e bagni negli esercizi alberghieri di 4 stelle, per provincia e regione – Anno 1992

| PROVINCE – REGIONI | Esercizi | Letti | Camere | Bagni | PROVINCE – REGIONI | Esercizi | Letti | Camere | Bagni |
|------------------------------|------------|---------------|---------------|---------------|--------------------|--------------|----------------|----------------|----------------|
| Torino | 30 | 3.763 | 2.120 | 2.108 | Perugia | 34 | 2.972 | 1.614 | 1.759 |
| Vercelli | 6 | 249 | 194 | 194 | Terni | 9 | 625 | 317 | 327 |
| Novara | 27 | 4.485 | 2.416 | 2.459 | Umbria | 43 | 3.597 | 1.931 | 2.086 |
| Cuneo | 7 | 806 | 421 | 408 | Pesaro e Urbino | 11 | 914 | 506 | 514 |
| Asti | 7 | 453 | 232 | 232 | Ancona | 18 | 1.947 | 1.035 | 1.037 |
| Alessandria | 8 | 775 | 468 | 468 | Macerata | 10 | 896 | 490 | 514 |
| Piemonte | 85 | 10.531 | 5.851 | 5.869 | Ascoli Piceno | 24 | 2.319 | 1.228 | 1.230 |
| Valle d'Aosta | 23 | 3.336 | 1.626 | 1.687 | Marche | 63 | 6.076 | 3.259 | 3.295 |
| Varese | 17 | 1.480 | 788 | 789 | Viterbo | 3 | 342 | 173 | 172 |
| Como | 35 | 3.018 | 1.593 | 1.639 | Rieti | 6 | 497 | 250 | 250 |
| Sondrio | 11 | 1.311 | 693 | 699 | Roma | 90 | 23.621 | 12.901 | 12.907 |
| Milano | 105 | 21.504 | 12.057 | 11.916 | Latina | 10 | 1.057 | 576 | 567 |
| Bergamo | 12 | 1.559 | 849 | 876 | Frosinone | 11 | 995 | 560 | 555 |
| Brescia | 54 | 6.331 | 3.514 | 3.565 | Lazio | 120 | 26.512 | 14.460 | 14.451 |
| Pavia | 18 | 1.388 | 817 | 799 | L'Aquila | 7 | 721 | 574 | 432 |
| Cremona | 10 | 784 | 422 | 422 | Teramo | 8 | 1.633 | 831 | 837 |
| Mantova | 3 | 235 | 130 | 130 | Pescara | 8 | 2.160 | 1.110 | 1.122 |
| Lombardia | 265 | 37.610 | 20.863 | 20.835 | Chieti | 5 | 587 | 299 | 301 |
| Bolzano-Bozen | 159 | 11.856 | 6.513 | 6.471 | Abruzzo | 28 | 5.101 | 2.814 | 2.692 |
| Trento | 50 | 6.355 | 3.152 | 3.071 | Isernia | 4 | 405 | 207 | 207 |
| Trentino-Alto Adige | 209 | 18.211 | 9.665 | 9.542 | Campobasso | 11 | 840 | 444 | 424 |
| Verona | 35 | 5.039 | 2.698 | 2.707 | Molise | 15 | 1.245 | 651 | 631 |
| Vicenza | 19 | 2.148 | 1.160 | 1.160 | Caserta | 7 | 1.703 | 864 | 864 |
| Belluno | 25 | 2.627 | 1.178 | 1.270 | Benevento | 9 | 811 | 440 | 428 |
| Treviso | 15 | 1.384 | 788 | 800 | Napoli | 115 | 17.724 | 9.492 | 9.512 |
| Venezia | 76 | 11.468 | 6.263 | 6.473 | Avellino | 9 | 778 | 431 | 407 |
| Padova | 50 | 7.591 | 4.981 | 4.922 | Salerno | 53 | 5.996 | 2.559 | 2.552 |
| Rovigo | 5 | 292 | 162 | 156 | Campania | 193 | 27.012 | 13.786 | 13.763 |
| Veneto | 225 | 30.549 | 17.230 | 17.488 | Foggia | 22 | 3.045 | 1.480 | 1.485 |
| Pordenone | 5 | 694 | 363 | 363 | Bari | 26 | 3.673 | 2.013 | 1.941 |
| Udine | 18 | 2.989 | 1.150 | 1.144 | Taranto | 10 | 1.312 | 747 | 747 |
| Gorizia | 7 | 830 | 407 | 426 | Brindisi | 15 | 2.777 | 1.259 | 1.249 |
| Trieste | 4 | 866 | 471 | 471 | Lecce | 20 | 2.491 | 1.259 | 1.259 |
| Friuli-Venezia Giulia | 34 | 5.379 | 2.391 | 2.404 | Puglia | 93 | 13.298 | 6.758 | 6.681 |
| Imperia | 20 | 2.726 | 1.459 | 1.485 | Potenza | 5 | 848 | 422 | 422 |
| Savona | 32 | 3.351 | 1.807 | 1.885 | Matera | – | – | – | – |
| Genova | 34 | 3.799 | 2.111 | 2.125 | Basilicata | 5 | 848 | 422 | 422 |
| La Spezia | 10 | 842 | 451 | 468 | Cosenza | 11 | 1.555 | 792 | 777 |
| Liguria | 96 | 10.718 | 5.828 | 5.963 | Catanzaro | 10 | 3.090 | 1.536 | 1.526 |
| Piacenza | 3 | 300 | 156 | 162 | Reggio di Calabria | 4 | 497 | 273 | 273 |
| Parma | 26 | 2.760 | 1.659 | 1.679 | Calabria | 25 | 5.142 | 2.601 | 2.576 |
| Reggio nell'Emilia | 5 | 418 | 232 | 238 | Trapani | 2 | 95 | 58 | 58 |
| Modena | 12 | 1.475 | 843 | 858 | Palermo | 11 | 2.983 | 1.630 | 1.630 |
| Bologna | 29 | 4.693 | 2.835 | 2.816 | Messina | 22 | 3.669 | 1.912 | 1.915 |
| Ferrara | 8 | 797 | 426 | 426 | Agrigento | 6 | 969 | 522 | 518 |
| Ravenna | 29 | 3.634 | 1.979 | 2.003 | Caltanissetta | 1 | 268 | 136 | 136 |
| Forlì | 76 | 8.055 | 4.537 | 4.701 | Enna | – | – | – | – |
| Emilia-Romagna | 188 | 22.132 | 12.667 | 12.883 | Catania | 7 | 1.558 | 904 | 908 |
| Massa-Carrara | 3 | 326 | 171 | 171 | Ragusa | 1 | 40 | 23 | 23 |
| Lucca | 37 | 3.210 | 1.821 | 1.875 | Siracusa | 2 | 315 | 187 | 187 |
| Pistoia | 16 | 2.281 | 1.265 | 1.285 | Sicilia | 52 | 9.897 | 5.372 | 5.375 |
| Firenze | 60 | 8.559 | 4.661 | 4.829 | Sassari | 35 | 5.206 | 2.476 | 2.468 |
| Livorno | 24 | 3.108 | 1.601 | 1.605 | Nuoro | 6 | 555 | 302 | 296 |
| Pisa | 10 | 1.178 | 656 | 687 | Oristano | 2 | 346 | 180 | 180 |
| Arezzo | 4 | 405 | 219 | 218 | Cagliari | 16 | 3.721 | 1.769 | 1.785 |
| Siena | 50 | 4.274 | 2.385 | 2.469 | Sardegna | 59 | 9.828 | 4.727 | 4.729 |
| Grosseto | 21 | 2.259 | 1.209 | 1.209 | | | | | |
| Toscana | 225 | 25.600 | 13.988 | 14.348 | ITALIA | 2.046 | 272.622 | 146.890 | 147.720 |

Tavola 2.21 – Esercizi, letti, camere e bagni negli esercizi alberghieri di 3 stelle e nelle residenze turistiche-alberghiere, per provincia e regione – Anno 1992

| PROVINCE – REGIONI | Esercizi | Letti | Camere | Bagni | PROVINCE – REGIONI | Esercizi | Letti | Camere | Bagni |
|------------------------------|--------------|---------------|---------------|---------------|--------------------|---------------|----------------|----------------|----------------|
| Torino | 130 | 8.188 | 4.470 | 4.417 | Perugia | 104 | 7.112 | 3.743 | 3.930 |
| Vercelli | 32 | 1.517 | 813 | 765 | Terni | 27 | 1.455 | 817 | 860 |
| Novara | 111 | 5.438 | 3.015 | 2.959 | Umbria | 131 | 8.567 | 4.560 | 4.790 |
| Cuneo | 85 | 4.574 | 2.373 | 2.319 | Pesaro e Urbino | 178 | 13.464 | 7.034 | 7.116 |
| Asti | 12 | 456 | 226 | 225 | Ancona | 102 | 7.273 | 3.925 | 3.888 |
| Alessandria | 32 | 1.760 | 962 | 945 | Macerata | 52 | 2.535 | 1.425 | 1.349 |
| Piemonte | 402 | 21.933 | 11.859 | 11.630 | Ascoli Piceno | 124 | 8.586 | 4.356 | 4.349 |
| Valle d'Aosta | 149 | 9.519 | 4.190 | 4.381 | Marche | 456 | 31.858 | 16.740 | 16.702 |
| Varese | 35 | 1.600 | 883 | 879 | Viterbo | 36 | 2.328 | 1.254 | 1.177 |
| Como | 67 | 3.675 | 1.811 | 1.810 | Rieti | 26 | 1.203 | 701 | 576 |
| Sondrio | 112 | 7.454 | 3.685 | 3.615 | Roma | 349 | 33.003 | 18.432 | 16.419 |
| Milano | 229 | 21.831 | 12.128 | 11.951 | Latina | 55 | 5.164 | 2.544 | 2.471 |
| Bergamo | 84 | 4.103 | 2.245 | 2.144 | Frosinone | 118 | 8.575 | 4.809 | 4.815 |
| Brescia | 226 | 12.281 | 7.049 | 6.868 | Lazio | 584 | 50.273 | 27.740 | 25.458 |
| Pavia | 31 | 1.243 | 717 | 689 | L'Aquila | 92 | 6.916 | 3.502 | 3.591 |
| Cremona | 9 | 320 | 191 | 169 | Teramo | 102 | 9.124 | 4.810 | 4.776 |
| Mantova | 18 | 854 | 485 | 478 | Pescara | 38 | 4.052 | 1.960 | 1.949 |
| Lombardia | 811 | 53.361 | 29.194 | 28.603 | Chieti | 60 | 4.620 | 2.436 | 2.466 |
| Bolzano-Bozen | 1.310 | 53.496 | 25.681 | 25.074 | Abruzzo | 292 | 24.712 | 12.708 | 12.782 |
| Trento | 574 | 43.057 | 21.334 | 20.937 | Isernia | 7 | 310 | 197 | 197 |
| Trentino-Alto Adige | 1.884 | 96.553 | 47.015 | 46.011 | Campobasso | 29 | 1.950 | 1.093 | 1.064 |
| Verona | 122 | 9.794 | 5.266 | 5.274 | Molise | 36 | 2.260 | 1.290 | 1.261 |
| Vicenza | 54 | 2.629 | 1.580 | 1.512 | Caserta | 36 | 3.353 | 1.679 | 1.617 |
| Belluno | 122 | 7.350 | 3.663 | 3.744 | Benevento | 12 | 416 | 230 | 224 |
| Treviso | 41 | 1.818 | 1.173 | 1.178 | Napoli | 233 | 17.732 | 9.425 | 9.416 |
| Venezia | 332 | 29.026 | 16.004 | 16.462 | Avellino | 18 | 932 | 483 | 447 |
| Padova | 78 | 9.367 | 6.269 | 6.086 | Salerno | 143 | 9.178 | 4.716 | 4.611 |
| Rovigo | 16 | 916 | 542 | 519 | Campania | 442 | 31.611 | 16.533 | 16.315 |
| Veneto | 765 | 60.900 | 34.497 | 34.775 | Foggia | 84 | 8.006 | 3.875 | 3.673 |
| Pordenone | 18 | 1.097 | 605 | 613 | Bari | 90 | 7.269 | 3.829 | 3.388 |
| Udine | 88 | 6.889 | 3.615 | 3.597 | Taranto | 30 | 2.152 | 1.251 | 1.220 |
| Gorizia | 49 | 3.200 | 1.745 | 1.657 | Brindisi | 22 | 2.006 | 1.013 | 1.047 |
| Trieste | 17 | 1.301 | 693 | 657 | Lecce | 66 | 6.919 | 3.797 | 3.611 |
| Friuli-Venezia Giulia | 172 | 12.487 | 6.658 | 6.524 | Puglia | 292 | 26.352 | 13.765 | 12.939 |
| Imperia | 168 | 10.324 | 5.422 | 5.457 | Potenza | 24 | 1.607 | 858 | 852 |
| Savona | 335 | 21.661 | 9.934 | 10.461 | Matera | 20 | 1.542 | 888 | 844 |
| Genova | 121 | 6.337 | 3.629 | 3.601 | Basilicata | 44 | 3.149 | 1.746 | 1.696 |
| La Spezia | 65 | 3.302 | 1.763 | 1.776 | Cosenza | 87 | 10.322 | 5.114 | 4.583 |
| Liguria | 689 | 41.624 | 20.748 | 21.295 | Catanzaro | 93 | 13.395 | 6.280 | 5.499 |
| Piacenza | 19 | 851 | 488 | 466 | Reggio di Calabria | 40 | 3.991 | 2.011 | 1.985 |
| Parma | 92 | 4.282 | 2.625 | 2.540 | Calabria | 220 | 27.708 | 13.405 | 12.067 |
| Reggio nell'Emilia | 40 | 2.316 | 1.275 | 1.308 | Trapani | 28 | 4.197 | 2.070 | 1.972 |
| Modena | 74 | 4.092 | 2.331 | 2.337 | Palermo | 47 | 11.023 | 5.553 | 5.505 |
| Bologna | 124 | 7.596 | 4.277 | 4.210 | Messina | 79 | 9.513 | 5.053 | 4.827 |
| Ferrara | 22 | 1.803 | 999 | 991 | Agrigento | 23 | 3.276 | 1.682 | 1.672 |
| Ravenna | 254 | 19.356 | 10.848 | 11.005 | Caltanissetta | 9 | 609 | 354 | 347 |
| Forlì | 737 | 50.119 | 31.030 | 32.501 | Enna | 11 | 877 | 489 | 489 |
| Emilia-Romagna | 1.362 | 90.415 | 53.873 | 55.358 | Catania | 29 | 4.394 | 2.117 | 2.103 |
| Massa-Carrara | 46 | 2.139 | 1.140 | 1.031 | Ragusa | 11 | 2.866 | 1.443 | 1.423 |
| Lucca | 171 | 8.119 | 4.687 | 4.705 | Siracusa | 17 | 3.026 | 1.587 | 1.485 |
| Pistoia | 108 | 8.108 | 4.591 | 4.546 | Sicilia | 254 | 39.781 | 20.348 | 19.823 |
| Firenze | 144 | 9.443 | 5.280 | 5.339 | Sassari | 147 | 17.141 | 8.117 | 7.616 |
| Livorno | 181 | 13.334 | 5.921 | 5.873 | Nuoro | 75 | 9.077 | 4.504 | 4.092 |
| Pisa | 49 | 3.091 | 1.561 | 1.517 | Oristano | 6 | 649 | 349 | 291 |
| Arezzo | 38 | 1.954 | 1.078 | 1.062 | Cagliari | 45 | 10.235 | 4.329 | 4.406 |
| Siena | 166 | 8.782 | 5.131 | 5.094 | Sardegna | 273 | 37.102 | 17.299 | 16.405 |
| Grosseto | 86 | 6.065 | 3.290 | 2.638 | | | | | |
| Toscana | 989 | 61.035 | 32.679 | 31.805 | ITALIA | 10.247 | 731.200 | 386.847 | 380.620 |

Tavola 2.22 – Esercizi, letti, camere e bagni negli esercizi alberghieri di 2 stelle, per provincia e regione – Anno 1992

| PROVINCE – REGIONI | Esercizi | Letti | Camere | Bagni | PROVINCE – REGIONI | Esercizi | Letti | Camere | Bagni |
|------------------------------|--------------|---------------|---------------|---------------|--------------------|---------------|----------------|----------------|----------------|
| Torino | 122 | 4.918 | 2.621 | 2.319 | Perugia | 163 | 5.979 | 3.338 | 3.238 |
| Vercelli | 45 | 1.143 | 654 | 531 | Terni | 26 | 760 | 439 | 439 |
| Novara | 90 | 2.955 | 1.844 | 1.623 | Umbria | 189 | 6.739 | 3.777 | 3.677 |
| Cuneo | 89 | 3.061 | 1.688 | 1.464 | Pesaro e Urbino | 162 | 7.189 | 3.816 | 3.673 |
| Asti | 12 | 258 | 152 | 126 | Ancona | 86 | 3.869 | 2.070 | 1.938 |
| Alessandria | 50 | 1.576 | 910 | 714 | Macerata | 42 | 1.190 | 667 | 607 |
| Piemonte | 408 | 13.911 | 7.869 | 6.777 | Ascoli Piceno | 79 | 3.758 | 1.850 | 1.744 |
| Valle d'Aosta | 185 | 6.624 | 3.598 | 3.396 | Marche | 369 | 16.006 | 8.403 | 7.962 |
| Varese | 45 | 1.426 | 782 | 681 | Viterbo | 35 | 1.100 | 615 | 474 |
| Como | 126 | 3.837 | 1.985 | 1.723 | Rieti | 23 | 701 | 344 | 293 |
| Sondrio | 162 | 6.462 | 3.491 | 3.259 | Roma | 314 | 12.272 | 7.022 | 5.887 |
| Milano | 70 | 2.954 | 1.802 | 1.580 | Latina | 67 | 2.150 | 1.288 | 1.148 |
| Bergamo | 105 | 3.919 | 2.060 | 1.883 | Frosinone | 97 | 3.863 | 2.292 | 2.180 |
| Brescia | 203 | 6.189 | 3.712 | 3.289 | Lazio | 536 | 20.086 | 11.561 | 9.982 |
| Pavia | 42 | 931 | 581 | 512 | L'Aquila | 48 | 1.742 | 929 | 816 |
| Cremona | 1 | 18 | 10 | 7 | Teramo | 72 | 2.963 | 1.529 | 1.517 |
| Mantova | 37 | 797 | 451 | 414 | Pescara | 22 | 1.068 | 547 | 502 |
| Lombardia | 791 | 26.533 | 14.874 | 13.348 | Chieti | 47 | 1.951 | 1.051 | 971 |
| Bolzano-Bozen | 1.810 | 50.998 | 26.260 | 25.471 | Abruzzo | 189 | 7.724 | 4.056 | 3.806 |
| Trento | 523 | 22.859 | 11.963 | 11.579 | Isernia | 8 | 249 | 138 | 98 |
| Trentino-Alto Adige | 2.333 | 73.857 | 38.223 | 37.050 | Campobasso | 21 | 455 | 233 | 151 |
| Verona | 281 | 11.078 | 6.054 | 5.690 | Molise | 29 | 704 | 371 | 249 |
| Vicenza | 106 | 3.197 | 1.974 | 1.840 | Caserta | 29 | 919 | 496 | 470 |
| Belluno | 199 | 6.630 | 3.810 | 3.409 | Benevento | 7 | 184 | 100 | 96 |
| Treviso | 45 | 1.325 | 799 | 684 | Napoli | 238 | 10.982 | 5.883 | 5.622 |
| Venezia | 414 | 24.450 | 13.583 | 13.310 | Avellino | 26 | 856 | 444 | 399 |
| Padova | 71 | 4.874 | 3.340 | 2.717 | Salerno | 132 | 4.291 | 2.303 | 2.085 |
| Rovigo | 9 | 341 | 189 | 178 | Campania | 432 | 17.232 | 9.226 | 8.672 |
| Veneto | 1.125 | 51.895 | 29.749 | 27.828 | Foggia | 51 | 1.812 | 1.022 | 993 |
| Pordenone | 21 | 813 | 427 | 406 | Bari | 25 | 860 | 478 | 333 |
| Udine | 147 | 6.776 | 3.664 | 3.559 | Taranto | 18 | 727 | 405 | 378 |
| Gorizia | 58 | 2.046 | 1.160 | 1.103 | Brindisi | 12 | 408 | 195 | 119 |
| Trieste | 26 | 861 | 474 | 414 | Lecce | 46 | 1.327 | 737 | 681 |
| Friuli-Venezia Giulia | 252 | 10.496 | 5.725 | 5.482 | Puglia | 152 | 5.134 | 2.837 | 2.504 |
| Imperia | 123 | 4.122 | 2.325 | 2.120 | Potenza | 64 | 2.237 | 1.185 | 1.115 |
| Savona | 337 | 11.600 | 6.364 | 6.070 | Matera | 4 | 79 | 43 | 43 |
| Genova | 103 | 2.969 | 1.815 | 1.613 | Basilicata | 68 | 2.316 | 1.228 | 1.158 |
| La Spezia | 56 | 1.629 | 940 | 786 | Cosenza | 92 | 4.333 | 2.407 | 2.096 |
| Liguria | 619 | 20.320 | 11.444 | 10.589 | Catanzaro | 114 | 7.979 | 4.133 | 3.600 |
| Piacenza | 31 | 734 | 405 | 299 | Reggio di Calabria | 36 | 1.969 | 957 | 947 |
| Parma | 107 | 3.368 | 2.119 | 1.662 | Calabria | 242 | 14.281 | 7.497 | 6.643 |
| Reggio nell'Emilia | 49 | 1.464 | 811 | 720 | Trapani | 34 | 1.158 | 662 | 587 |
| Modena | 105 | 3.399 | 1.944 | 1.737 | Palermo | 58 | 2.533 | 1.410 | 1.233 |
| Bologna | 132 | 4.427 | 2.503 | 2.213 | Messina | 109 | 4.913 | 2.740 | 2.589 |
| Ferrara | 39 | 1.886 | 1.023 | 966 | Agrigento | 24 | 815 | 445 | 351 |
| Ravenna | 224 | 10.591 | 5.926 | 5.911 | Caltanissetta | 7 | 183 | 105 | 51 |
| Forlì | 1.419 | 63.839 | 42.384 | 43.894 | Enna | 5 | 113 | 61 | 59 |
| Emilia-Romagna | 2.106 | 89.708 | 57.115 | 57.402 | Catania | 23 | 979 | 476 | 454 |
| Massa-Carrara | 76 | 2.616 | 1.396 | 1.257 | Ragusa | 14 | 441 | 239 | 238 |
| Lucca | 215 | 5.830 | 3.642 | 3.272 | Siracusa | 17 | 837 | 450 | 395 |
| Pistoia | 142 | 5.070 | 2.931 | 2.715 | Sicilia | 291 | 11.972 | 6.588 | 5.957 |
| Firenze | 139 | 4.442 | 2.653 | 2.272 | Sassari | 59 | 3.866 | 1.844 | 1.732 |
| Livorno | 95 | 3.088 | 1.656 | 1.482 | Nuoro | 52 | 1.653 | 918 | 853 |
| Pisa | 42 | 1.316 | 777 | 634 | Oristano | 10 | 234 | 142 | 127 |
| Arezzo | 44 | 1.441 | 800 | 727 | Cagliari | 28 | 783 | 450 | 407 |
| Siena | 163 | 6.106 | 3.863 | 3.655 | Sardegna | 149 | 6.536 | 3.354 | 3.119 |
| Grosseto | 77 | 2.579 | 1.416 | 1.341 | | | | | |
| Toscana | 993 | 32.488 | 19.134 | 17.355 | ITALIA | 11.458 | 434.562 | 246.629 | 232.956 |

Tavola 2.23 – Esercizi, letti, camere e bagni negli esercizi alberghieri di 1 stella, per provincia e regione – Anno 1992

| PROVINCE – REGIONI | Esercizi | Letti | Camere | Bagni | PROVINCE – REGIONI | Esercizi | Letti | Camere | Bagni |
|------------------------------|--------------|---------------|---------------|---------------|--------------------|---------------|----------------|----------------|----------------|
| Torino | 219 | 5.392 | 3.088 | 1.581 | Perugia | 88 | 1.906 | 1.088 | 923 |
| Vercelli | 45 | 805 | 506 | 286 | Terni | 25 | 513 | 313 | 192 |
| Novara | 147 | 2.959 | 1.900 | 925 | Umbria | 113 | 2.419 | 1.401 | 1.115 |
| Cuneo | 160 | 3.812 | 2.074 | 1.143 | Pesaro e Urbino | 72 | 2.206 | 1.165 | 1.019 |
| Asti | 18 | 274 | 166 | 93 | Ancona | 49 | 1.266 | 716 | 526 |
| Alessandria | 84 | 2.044 | 1.119 | 606 | Macerata | 32 | 767 | 456 | 334 |
| Piemonte | 673 | 15.286 | 8.853 | 4.634 | Ascoli Piceno | 55 | 1.613 | 822 | 709 |
| Valle d'Aosta | 144 | 3.232 | 1.856 | 1.171 | Marche | 208 | 5.852 | 3.159 | 2.588 |
| Varese | 65 | 1.355 | 723 | 401 | Viterbo | 30 | 543 | 320 | 189 |
| Como | 244 | 4.553 | 2.307 | 1.280 | Rieti | 21 | 341 | 90 | 120 |
| Sondrio | 117 | 2.692 | 1.474 | 954 | Roma | 338 | 6.756 | 4.072 | 2.163 |
| Milano | 233 | 5.238 | 3.193 | 1.751 | Latina | 51 | 1.118 | 665 | 458 |
| Bergamo | 142 | 3.040 | 1.683 | 907 | Frosinone | 100 | 2.374 | 1.390 | 1.157 |
| Brescia | 287 | 5.308 | 3.285 | 1.725 | Lazio | 540 | 11.132 | 6.537 | 4.087 |
| Pavia | 68 | 1.208 | 745 | 388 | L'Aquila | 44 | 919 | 500 | 367 |
| Cremona | 19 | 291 | 176 | 80 | Teramo | 105 | 2.528 | 1.332 | 1.254 |
| Mantova | 37 | 557 | 314 | 175 | Pescara | 26 | 940 | 505 | 403 |
| Lombardia | 1.212 | 24.242 | 13.900 | 7.661 | Chieti | 56 | 1.143 | 602 | 388 |
| Bolzano-Bozen | 1.552 | 34.011 | 16.329 | 12.750 | Abruzzo | 231 | 5.530 | 2.939 | 2.412 |
| Trento | 585 | 15.559 | 8.356 | 5.687 | Isernia | 10 | 162 | 85 | 53 |
| Trentino-Alto Adige | 2.137 | 49.570 | 24.685 | 18.437 | Campobasso | 10 | 234 | 125 | 70 |
| Verona | 256 | 5.747 | 3.195 | 2.389 | Molise | 20 | 396 | 210 | 123 |
| Vicenza | 147 | 3.312 | 1.947 | 1.149 | Caserta | 19 | 234 | 102 | 57 |
| Belluno | 172 | 3.495 | 2.137 | 1.370 | Benevento | 13 | 213 | 118 | 69 |
| Treviso | 60 | 1.093 | 643 | 309 | Napoli | 198 | 5.137 | 2.758 | 2.230 |
| Venezia | 444 | 15.636 | 8.571 | 7.058 | Avellino | 34 | 515 | 239 | 147 |
| Padova | 71 | 1.290 | 848 | 461 | Salerno | 75 | 1.973 | 1.033 | 854 |
| Rovigo | 34 | 551 | 353 | 194 | Campania | 339 | 8.072 | 4.250 | 3.357 |
| Veneto | 1.184 | 31.124 | 17.694 | 12.930 | Foggia | 62 | 1.499 | 809 | 600 |
| Pordenone | 62 | 1.139 | 654 | 417 | Bari | 19 | 483 | 257 | 143 |
| Udine | 231 | 4.839 | 3.084 | 2.393 | Taranto | 10 | 163 | 100 | 48 |
| Gorizia | 36 | 770 | 431 | 293 | Brindisi | 8 | 152 | 87 | 51 |
| Trieste | 50 | 844 | 503 | 185 | Lecce | 16 | 393 | 210 | 196 |
| Friuli-Venezia Giulia | 379 | 7.592 | 4.672 | 3.288 | Puglia | 115 | 2.690 | 1.463 | 1.038 |
| Imperia | 182 | 3.795 | 2.192 | 1.198 | Potenza | 76 | 1.156 | 609 | 400 |
| Savona | 335 | 7.801 | 4.255 | 2.428 | Matera | 11 | 205 | 120 | 47 |
| Genova | 210 | 4.295 | 2.756 | 1.033 | Basilicata | 87 | 1.361 | 729 | 447 |
| La Spezia | 57 | 1.087 | 603 | 267 | Cosenza | 69 | 1.583 | 831 | 516 |
| Liguria | 784 | 16.978 | 9.806 | 4.926 | Catanzaro | 59 | 1.427 | 747 | 536 |
| Piacenza | 76 | 1.375 | 795 | 377 | Reggio di Calabria | 26 | 538 | 306 | 228 |
| Parma | 113 | 2.100 | 1.272 | 583 | Calabria | 154 | 3.548 | 1.884 | 1.280 |
| Reggio nell'Emilia | 59 | 1.199 | 651 | 379 | Trapani | 21 | 409 | 254 | 169 |
| Modena | 75 | 1.491 | 869 | 484 | Palermo | 60 | 1.159 | 681 | 323 |
| Bologna | 143 | 3.731 | 2.003 | 1.118 | Messina | 108 | 2.345 | 1.334 | 984 |
| Ferrara | 32 | 598 | 350 | 210 | Agrigento | 14 | 297 | 153 | 101 |
| Ravenna | 157 | 5.357 | 3.016 | 2.724 | Caltanissetta | - | - | - | - |
| Forlì | 1.385 | 38.004 | 26.505 | 25.528 | Enna | 4 | 60 | 34 | 19 |
| Emilia-Romagna | 2.040 | 53.855 | 35.461 | 31.403 | Catania | 19 | 358 | 172 | 93 |
| Massa-Carrara | 77 | 1.643 | 881 | 650 | Ragusa | 2 | 39 | 17 | 6 |
| Lucca | 195 | 3.410 | 2.143 | 1.294 | Siracusa | 19 | 426 | 266 | 130 |
| Pistoia | 81 | 1.715 | 1.017 | 711 | Sicilia | 247 | 5.093 | 2.911 | 1.825 |
| Firenze | 177 | 3.448 | 2.057 | 1.090 | Sassari | 32 | 648 | 373 | 261 |
| Livorno | 74 | 1.673 | 930 | 578 | Nuoro | 27 | 618 | 379 | 223 |
| Pisa | 31 | 587 | 342 | 139 | Oristano | 11 | 162 | 95 | 58 |
| Arezzo | 40 | 867 | 495 | 343 | Cagliari | 36 | 616 | 358 | 189 |
| Siena | 74 | 1.689 | 1.069 | 843 | Sardegna | 106 | 2.044 | 1.205 | 731 |
| Grosseto | 53 | 1.002 | 578 | 371 | | | | | |
| Toscana | 802 | 16.034 | 9.512 | 6.019 | ITALIA | 11.515 | 266.050 | 153.127 | 109.472 |

Tavola 2.24 – Consistenza degli esercizi complementari, per provincia e regione – Anno 1992

| PROVINCE – REGIONI | CAMPEGGI E VILLAGGI TURISTICI | | | ALLOGGI PRIVATI IN AFFITTO ISCRITTI AL R.E.C. | | ALTRI ESERCIZI (a) | | TOTALE | |
|------------------------------|-------------------------------|----------------|---------------------------|-----------------------------------------------|---------------|--------------------|---------------|--------------|----------------|
| | Numero | Letti | Superficie mq. (migliaia) | Numero | Letti | Numero | Letti | Numero | Letti |
| Torino | 37 | 10.289 | 638,6 | 17 | 1.448 | 371 | 8.516 | 425 | 20.253 |
| Vercelli | 13 | 3.550 | 172,9 | 29 | 257 | 36 | 1.592 | 78 | 5.399 |
| Novara | 63 | 24.327 | 773,3 | 105 | 1.378 | 84 | 3.088 | 252 | 28.793 |
| Cuneo | 30 | 6.057 | 423,3 | 87 | 1.523 | 85 | 2.873 | 202 | 10.453 |
| Asti | 3 | 750 | 47,0 | 19 | 144 | 32 | 263 | 54 | 1.157 |
| Alessandria | 5 | 1.030 | 87,5 | 29 | 248 | 20 | 369 | 54 | 1.647 |
| Piemonte | 151 | 46.003 | 2.142,6 | 286 | 4.998 | 628 | 16.701 | 1.065 | 67.702 |
| Valle d'Aosta | 54 | 21.157 | 922,0 | 45 | 589 | 93 | 5.421 | 192 | 27.167 |
| Varese | 23 | 5.214 | 424,2 | — | — | 3 | 49 | 26 | 5.263 |
| Como | 68 | 22.119 | 1.196,8 | 39 | 271 | 64 | 1.750 | 171 | 24.140 |
| Sondrio | 6 | 1.546 | 64,4 | 94 | 2.304 | 65 | 5.026 | 165 | 8.876 |
| Milano | 3 | 2.210 | 190,7 | — | — | 3 | 550 | 6 | 2.760 |
| Bergamo | 12 | 5.663 | 244,0 | — | — | 6 | 399 | 18 | 6.062 |
| Brescia | 98 | 44.389 | 2.289,1 | 216 | 6.130 | 60 | 2.300 | 374 | 52.819 |
| Pavia | 2 | 310 | — | — | — | — | — | 2 | 310 |
| Cremona | 1 | 180 | 8,0 | — | — | — | — | 1 | 180 |
| Mantova | 1 | 150 | — | — | — | 5 | 108 | 6 | 258 |
| Lombardia | 214 | 81.781 | 4.417,2 | 349 | 8.705 | 206 | 10.182 | 769 | 100.668 |
| Bolzano–Bozen | 34 | 9.640 | — | — | — | 224 | 10.096 | 258 | 19.736 |
| Trento | 65 | 25.857 | 1.051,9 | 1.204 | 8.560 | 658 | 27.622 | 1.927 | 62.039 |
| Trentino–Alto Adige | 99 | 35.497 | 1.051,9 | 1.204 | 8.560 | 882 | 37.718 | 2.185 | 81.775 |
| Verona | 66 | 45.004 | 2.051,0 | 1.186 | 9.850 | 46 | 4.944 | 1.298 | 59.798 |
| Vicenza | 1 | 520 | 35,0 | 481 | 2.296 | 36 | 1.421 | 518 | 4.237 |
| Belluno | 26 | 11.175 | 827,9 | 257 | 1.216 | 242 | 12.823 | 525 | 25.214 |
| Treviso | 2 | 460 | 21,0 | 91 | 581 | 27 | 574 | 120 | 1.615 |
| Venezia | 81 | 105.390 | 1.782,0 | 435 | 5.652 | 80 | 11.277 | 596 | 122.319 |
| Padova | 1 | 780 | 80,0 | 37 | 257 | 10 | 467 | 48 | 1.504 |
| Rovigo | 5 | 10.089 | — | — | — | 6 | 112 | 11 | 10.201 |
| Veneto | 182 | 173.418 | 4.796,9 | 2.487 | 19.852 | 447 | 31.618 | 3.116 | 224.888 |
| Pordenone | 1 | 200 | 100,0 | 16 | 149 | 11 | 511 | 28 | 860 |
| Udine | 14 | 16.076 | 1.081,6 | 123 | 29.873 | 45 | 4.632 | 182 | 50.581 |
| Gorizia | 9 | 13.491 | 850,9 | 188 | 995 | 3 | 320 | 200 | 14.806 |
| Trieste | 7 | 3.810 | 331,0 | 261 | 941 | 4 | 233 | 272 | 4.984 |
| Friuli–Venezia Giulia | 31 | 33.577 | 2.363,5 | 588 | 31.958 | 63 | 5.696 | 682 | 71.231 |
| Imperia | 45 | 12.859 | 424,3 | 441 | 7.124 | 19 | 1.263 | 505 | 21.246 |
| Savona | 69 | 28.671 | — | 1 | 6 | 25 | 1.546 | 95 | 30.223 |
| Genova | 26 | 6.611 | 296,3 | 46 | 322 | 19 | 4.085 | 91 | 11.018 |
| La Spezia | 24 | 9.872 | 604,0 | 3 | 46 | — | — | 27 | 9.918 |
| Liguria | 164 | 58.013 | 1.324,6 | 491 | 7.498 | 63 | 6.894 | 718 | 72.405 |
| Piacenza | 8 | 1.450 | 100,0 | 4 | 24 | 1 | 67 | 13 | 1.541 |
| Parma | 7 | 1.362 | 327,3 | 293 | 2.138 | 7 | 1.631 | 307 | 5.131 |
| Reggio nell'Emilia | 4 | 1.331 | 142,0 | 23 | 170 | 24 | 696 | 51 | 2.197 |
| Modena | 13 | 3.602 | 217,0 | — | — | 26 | 1.614 | 39 | 5.216 |
| Bologna | 11 | 2.270 | 435,0 | 9 | 68 | 12 | 644 | 32 | 2.982 |
| Ferrara | 11 | 16.618 | 734,5 | — | — | 1 | 8 | 12 | 16.626 |
| Ravenna | 21 | 26.070 | 926,2 | 1.051 | 5.547 | 44 | 5.814 | 1.116 | 37.431 |
| Forlì | 27 | 27.495 | 1.162,9 | 124 | 638 | 86 | 10.191 | 237 | 38.324 |
| Emilia–Romagna | 102 | 80.198 | 4.044,9 | 1.504 | 8.585 | 201 | 20.665 | 1.807 | 109.448 |
| Massa–Carrara | 37 | 17.907 | 619,5 | 18 | 257 | 15 | 808 | 70 | 18.972 |
| Lucca | 13 | 12.595 | 597,2 | 28 | 273 | 14 | 596 | 55 | 13.464 |
| Pistoia | 8 | 2.012 | 170,3 | 64 | 455 | 22 | 674 | 94 | 3.141 |
| Firenze | 16 | 6.076 | 467,2 | 283 | 1.895 | 165 | 6.247 | 464 | 14.218 |
| Livorno | 67 | 58.092 | 2.925,5 | 118 | 3.857 | 188 | 1.434 | 373 | 63.383 |
| Pisa | 9 | 6.415 | 403,0 | 105 | 882 | 83 | 4.535 | 197 | 11.832 |
| Arezzo | 10 | 2.054 | 179,4 | 34 | 444 | 57 | 1.616 | 101 | 4.114 |
| Siena | 9 | 4.230 | 322,8 | 199 | 2.366 | 174 | 2.462 | 382 | 9.058 |
| Grosseto | 44 | 42.517 | 3.091,0 | 12 | 2.031 | 36 | 741 | 92 | 45.289 |
| Toscana | 213 | 151.898 | 8.775,9 | 861 | 12.460 | 754 | 19.113 | 1.828 | 183.471 |

(a) Alloggi agro-turistici, ostelli per la gioventù, case per ferie, rifugi alpini e simili.

Tavola 2.24 segue – Consistenza degli esercizi complementari, per provincia e regione – Anno 1992

| PROVINCE – REGIONI | CAMPEGGI E VILLAGGI TURISTICI | | | ALLOGGI PRIVATI IN AFFITTO ISCRITTI AL R.E.C. | | ALTRI ESERCIZI (a) | | TOTALE | |
|--------------------|-------------------------------|------------------|---------------------------|-----------------------------------------------|----------------|--------------------|----------------|---------------|------------------|
| | Numero | Letti | Superficie mq. (migliaia) | Numero | Letti | Numero | Letti | Numero | Letti |
| Perugia | 34 | 10.803 | 810,0 | 391 | 3.193 | 178 | 4.571 | 603 | 18.567 |
| Terni | 6 | 1.768 | 170,5 | 9 | 85 | 28 | 351 | 43 | 2.204 |
| Umbria | 40 | 12.571 | 980,5 | 400 | 3.278 | 206 | 4.922 | 646 | 20.771 |
| Pesaro e Urbino | 23 | 8.509 | 389,5 | 278 | 1.176 | 41 | 3.084 | 342 | 12.769 |
| Ancona | 33 | 13.986 | 306,9 | 1.020 | 3.659 | 38 | 1.888 | 1.091 | 19.533 |
| Macerata | 21 | 9.662 | 131,5 | 5 | 328 | 30 | 2.206 | 56 | 12.196 |
| Ascoli Piceno | 34 | 23.460 | 969,8 | 208 | 1.133 | 47 | 4.142 | 289 | 28.735 |
| Marche | 111 | 55.617 | 1.797,7 | 1.511 | 6.296 | 156 | 11.320 | 1.778 | 73.233 |
| Viterbo | 18 | 13.555 | 921,0 | 6 | 51 | 5 | 183 | 29 | 13.789 |
| Rieti | 4 | 1.058 | 65,8 | – | – | 17 | 805 | 21 | 1.863 |
| Roma | 29 | 26.660 | 2.306,0 | – | – | 84 | 5.222 | 113 | 31.882 |
| Latina | 55 | 26.216 | 1.322,0 | 5 | 191 | 11 | 937 | 71 | 27.344 |
| Frosinone | 3 | 1.800 | 69,0 | 91 | 1.039 | 2 | 192 | 96 | 3.031 |
| Lazio | 109 | 69.289 | 4.683,8 | 102 | 1.281 | 119 | 7.339 | 330 | 77.909 |
| L'Aquila | 13 | 5.162 | – | 124 | 1.712 | 30 | 1.036 | 167 | 7.910 |
| Teramo | 34 | 21.370 | 738,0 | 19 | 204 | 18 | 1.795 | 71 | 23.369 |
| Pescara | 3 | 3.510 | 50,6 | 78 | 437 | 2 | 9 | 83 | 3.956 |
| Chieti | 29 | 14.675 | 616,4 | 19 | 98 | 32 | 702 | 80 | 15.475 |
| Abruzzo | 79 | 44.717 | 1.405,0 | 240 | 2.451 | 82 | 3.542 | 401 | 50.710 |
| Isernia | – | – | – | 1 | 6 | – | – | 1 | 6 |
| Campobasso | 13 | 4.450 | 195,9 | 5 | 14 | 1 | 30 | 19 | 4.494 |
| Molise | 13 | 4.450 | 195,9 | 6 | 20 | 1 | 30 | 20 | 4.500 |
| Caserta | 8 | 5.884 | 496,1 | – | – | – | – | 8 | 5.884 |
| Benevento | – | – | – | 1 | 5 | 1 | 18 | 2 | 23 |
| Napoli | 51 | 14.088 | 910,8 | 392 | 4.633 | 4 | 312 | 447 | 19.033 |
| Avellino | – | – | – | – | – | – | – | – | – |
| Salerno | 100 | 39.099 | 2.700,7 | 276 | 1.773 | 56 | 436 | 432 | 41.308 |
| Campania | 159 | 59.071 | 4.107,6 | 669 | 6.411 | 61 | 766 | 889 | 66.248 |
| Foggia | 148 | 75.580 | 5.076,0 | – | – | 7 | 266 | 155 | 75.846 |
| Bari | 7 | 960 | 300,0 | 8 | 67 | – | – | 15 | 1.027 |
| Taranto | 10 | 3.835 | 391,2 | – | – | 5 | 101 | 15 | 3.936 |
| Brindisi | 10 | 9.069 | 420,0 | 5 | 39 | 15 | 408 | 30 | 9.516 |
| Lecce | 20 | 18.629 | 1.286,8 | 635 | 3.835 | 9 | 407 | 664 | 22.871 |
| Puglia | 195 | 108.073 | 7.474,0 | 648 | 3.941 | 36 | 1.182 | 879 | 113.196 |
| Potenza | 1 | 1.800 | 180,0 | 263 | 975 | – | – | 264 | 2.775 |
| Matera | 13 | 6.622 | 470,5 | – | – | – | – | 13 | 6.622 |
| Basilicata | 14 | 8.422 | 650,5 | 263 | 975 | – | – | 277 | 9.397 |
| Cosenza | 56 | 36.748 | 2.232,9 | 61 | 1.210 | 4 | 310 | 121 | 38.268 |
| Catanzaro | 120 | 68.536 | 3.237,5 | – | – | – | – | 120 | 68.536 |
| Reggio di Calabria | 41 | 23.853 | 783,4 | – | – | 3 | 888 | 44 | 24.741 |
| Calabria | 217 | 129.137 | 6.253,8 | 61 | 1.210 | 7 | 1.198 | 285 | 131.545 |
| Trapani | 16 | 5.192 | 303,9 | 8 | 100 | 2 | 150 | 26 | 5.442 |
| Palermo | 14 | 3.826 | 307,5 | 86 | 541 | 8 | 406 | 108 | 4.773 |
| Messina | 24 | 7.751 | 422,6 | 136 | 1.320 | 4 | 707 | 164 | 9.778 |
| Agrigento | 11 | 1.974 | 205,0 | 27 | 465 | – | – | 38 | 2.439 |
| Caltanissetta | 1 | 100 | 30,0 | 2 | 62 | – | – | 3 | 162 |
| Enna | – | – | – | – | – | 1 | 19 | 1 | 19 |
| Catania | 15 | 8.057 | 353,2 | – | – | 10 | 230 | 25 | 8.287 |
| Ragusa | 10 | 3.575 | 119,0 | – | – | – | – | 10 | 3.575 |
| Siracusa | 12 | 3.704 | 836,4 | 4 | 38 | 1 | 54 | 17 | 3.796 |
| Sicilia | 103 | 34.179 | 2.577,6 | 263 | 2.526 | 26 | 1.566 | 392 | 38.271 |
| Sassari | 32 | 27.703 | 2.948,9 | 1 | 411 | 3 | 228 | 36 | 28.342 |
| Nuoro | 31 | 15.352 | 1.361,2 | – | – | 1 | 48 | 32 | 15.400 |
| Oristano | 6 | 3.652 | 1.060,0 | – | – | 1 | 40 | 7 | 3.692 |
| Cagliari | 22 | 13.194 | 1.036,0 | 168 | 814 | 27 | 363 | 217 | 14.371 |
| Sardegna | 91 | 59.901 | 6.406,1 | 169 | 1.225 | 32 | 679 | 292 | 61.805 |
| ITALIA | 2.341 | 1.266.969 | 66.372,0 | 12.147 | 132.819 | 4.063 | 186.552 | 18.551 | 1.586.340 |

(a) Cfr. nota a pagina precedente.

Tavola 2.25 – Arrivi e presenze dei clienti italiani e stranieri nel complesso degli esercizi ricettivi, per provincia e regione – Anno 1992

| PROVINCE-REGIONI | ITALIANI | | STRANIERI | | TOTALE | |
|------------------------------|------------------|-------------------|------------------|-------------------|------------------|-------------------|
| | Arrivi | Presenze | Arrivi | Presenze | Arrivi | Presenze |
| Torino | 758.014 | 2.677.628 | 218.078 | 660.289 | 976.092 | 3.337.917 |
| Vercelli | 97.710 | 408.589 | 18.554 | 49.456 | 116.264 | 458.045 |
| Novara | 357.165 | 1.411.482 | 349.512 | 1.308.761 | 706.677 | 2.720.243 |
| Cuneo | 228.055 | 891.521 | 55.620 | 122.422 | 283.675 | 1.013.943 |
| Asti | 33.751 | 98.906 | 16.343 | 31.633 | 50.094 | 130.539 |
| Alessandria | 122.358 | 531.709 | 27.829 | 86.139 | 150.187 | 617.848 |
| Piemonte | 1.597.053 | 6.019.835 | 685.936 | 2.258.700 | 2.282.989 | 8.278.535 |
| Valle d'Aosta | 631.336 | 2.851.915 | 130.179 | 451.876 | 761.515 | 3.303.791 |
| Varese | 327.588 | 787.143 | 106.154 | 356.944 | 433.742 | 1.144.087 |
| Como | 269.283 | 980.383 | 235.917 | 743.540 | 505.200 | 1.723.923 |
| Sondrio | 362.815 | 1.824.158 | 62.561 | 326.557 | 425.376 | 2.150.715 |
| Milano | 2.227.557 | 5.118.667 | 1.196.373 | 2.906.724 | 3.423.930 | 8.025.391 |
| Bergamo | 291.518 | 1.057.335 | 80.107 | 199.388 | 371.625 | 1.256.723 |
| Brescia | 658.065 | 3.534.934 | 407.277 | 2.522.426 | 1.065.342 | 6.057.360 |
| Pavia | 129.277 | 426.153 | 23.073 | 55.962 | 152.350 | 482.115 |
| Cremona | 52.947 | 147.750 | 20.999 | 38.010 | 73.946 | 185.760 |
| Mantova | 107.208 | 266.663 | 29.952 | 54.317 | 137.160 | 320.980 |
| Lombardia | 4.426.258 | 14.143.186 | 2.162.413 | 7.203.868 | 6.588.671 | 21.347.054 |
| Bolzano-Bozen | 1.311.221 | 7.726.213 | 1.918.695 | 12.128.570 | 3.229.916 | 19.854.783 |
| Trento | 1.545.362 | 9.215.460 | 564.891 | 2.424.253 | 2.110.253 | 11.639.713 |
| Trentino-Alto Adige | 2.856.583 | 16.941.673 | 2.483.586 | 14.552.823 | 5.340.169 | 31.494.496 |
| Verona | 745.736 | 2.565.398 | 822.042 | 3.913.179 | 1.567.778 | 6.478.577 |
| Vicenza | 285.641 | 1.055.607 | 100.211 | 275.922 | 385.852 | 1.331.529 |
| Belluno | 506.869 | 3.565.743 | 80.845 | 283.858 | 587.714 | 3.849.601 |
| Treviso | 228.230 | 554.502 | 107.784 | 273.737 | 336.014 | 828.239 |
| Venezia | 1.392.475 | 7.202.228 | 2.532.578 | 10.121.488 | 3.925.053 | 17.323.716 |
| Padova | 520.429 | 2.107.464 | 342.641 | 2.124.539 | 863.070 | 4.232.003 |
| Rovigo | 98.730 | 481.878 | 38.321 | 307.255 | 137.051 | 789.133 |
| Veneto | 3.776.110 | 17.532.820 | 4.024.422 | 17.299.978 | 7.802.532 | 34.832.798 |
| Pordenone | 88.034 | 243.747 | 35.022 | 143.056 | 123.056 | 386.803 |
| Udine | 431.867 | 2.687.831 | 243.169 | 1.609.506 | 675.036 | 4.297.337 |
| Gorizia | 139.948 | 888.891 | 90.876 | 517.680 | 230.824 | 1.406.571 |
| Trieste | 162.693 | 555.596 | 67.914 | 224.908 | 230.607 | 780.504 |
| Friuli-Venezia Giulia | 822.542 | 4.376.065 | 436.981 | 2.495.150 | 1.259.523 | 6.871.215 |
| Imperia | 593.662 | 3.186.911 | 232.238 | 1.078.927 | 825.900 | 4.265.838 |
| Savona | 817.003 | 6.025.507 | 266.934 | 1.222.496 | 1.083.937 | 7.248.003 |
| Genova | 646.595 | 2.327.894 | 238.556 | 719.561 | 885.151 | 3.047.455 |
| La Spezia | 266.848 | 906.223 | 86.284 | 259.469 | 353.132 | 1.165.692 |
| Liguria | 2.324.108 | 12.446.535 | 824.012 | 3.280.453 | 3.148.120 | 15.726.988 |
| Piacenza | 37.571 | 85.249 | 12.329 | 17.103 | 49.900 | 102.352 |
| Parma | 314.146 | 1.576.360 | 66.002 | 172.181 | 380.148 | 1.748.541 |
| Reggio nell'Emilia | 157.933 | 556.114 | 35.115 | 120.898 | 193.048 | 677.012 |
| Modena | 375.817 | 1.024.168 | 96.764 | 213.990 | 472.581 | 1.238.158 |
| Bologna | 844.848 | 2.865.030 | 242.129 | 531.956 | 1.086.977 | 3.396.986 |
| Ferrara | 206.642 | 1.106.739 | 60.670 | 410.912 | 267.312 | 1.517.651 |
| Ravenna | 595.523 | 4.265.636 | 157.472 | 1.005.911 | 752.995 | 5.271.547 |
| Forlì | 2.174.024 | 14.762.746 | 520.578 | 3.688.925 | 2.694.602 | 18.451.671 |
| Emilia-Romagna | 4.706.504 | 26.242.042 | 1.191.059 | 6.161.876 | 5.897.563 | 32.403.918 |
| Massa - Carrara | 123.761 | 952.276 | 33.951 | 144.160 | 157.712 | 1.096.436 |
| Lucca | 379.929 | 1.889.212 | 180.322 | 575.246 | 560.251 | 2.464.458 |
| Pistoia | 414.472 | 1.738.458 | 171.715 | 505.395 | 586.187 | 2.243.853 |
| Firenze | 963.407 | 2.866.042 | 1.629.760 | 4.118.308 | 2.593.167 | 6.984.350 |
| Livorno | 589.394 | 3.640.135 | 157.525 | 1.128.724 | 746.919 | 4.768.859 |
| Pisa | 238.759 | 830.082 | 156.475 | 493.191 | 395.234 | 1.323.273 |
| Arezzo | 215.032 | 542.612 | 50.884 | 145.599 | 265.916 | 688.211 |
| Siena | 559.105 | 2.355.508 | 337.089 | 869.694 | 896.194 | 3.225.202 |
| Grosseto | 504.910 | 2.739.657 | 93.410 | 670.765 | 598.320 | 3.410.422 |
| Toscana | 3.988.769 | 17.553.982 | 2.811.131 | 8.651.082 | 6.799.900 | 26.205.064 |

Tavola 2.25 segue – Arrivi e presenze dei clienti italiani e stranieri nel complesso degli esercizi ricettivi, per provincia e regione – Anno 1992

| PROVINCE-REGIONI | ITALIANI | | STRANIERI | | TOTALE | |
|--------------------|-------------------|--------------------|-------------------|-------------------|-------------------|--------------------|
| | Arrivi | Presenze | Arrivi | Presenze | Arrivi | Presenze |
| Perugia | 946.884 | 2.547.122 | 313.143 | 937.896 | 1.260.027 | 3.485.018 |
| Terni | 188.862 | 394.414 | 48.443 | 107.048 | 237.305 | 501.462 |
| Umbria | 1.135.746 | 2.941.536 | 361.586 | 1.044.944 | 1.497.332 | 3.986.480 |
| Pesaro e Urbino | 367.317 | 2.081.596 | 94.132 | 654.748 | 461.449 | 2.736.344 |
| Ancona | 388.963 | 1.776.264 | 55.366 | 181.677 | 444.329 | 1.957.941 |
| Macerata | 212.629 | 1.000.922 | 37.041 | 159.716 | 249.670 | 1.160.638 |
| Ascoli Piceno | 336.349 | 2.287.831 | 36.237 | 206.664 | 372.586 | 2.494.495 |
| Marche | 1.305.258 | 7.146.613 | 222.776 | 1.202.805 | 1.528.034 | 8.349.418 |
| Viterbo | 167.249 | 655.242 | 24.986 | 92.109 | 192.235 | 747.351 |
| Rieti | 74.069 | 226.698 | 7.913 | 25.744 | 81.982 | 252.442 |
| Roma | 2.635.146 | 6.030.819 | 2.782.629 | 7.723.502 | 5.417.775 | 13.754.321 |
| Latina | 335.692 | 1.660.607 | 46.385 | 236.551 | 382.077 | 1.897.158 |
| Frosinone | 257.608 | 1.158.841 | 93.459 | 246.179 | 351.067 | 1.405.020 |
| Lazio | 3.469.764 | 9.732.207 | 2.955.372 | 8.324.085 | 6.425.136 | 18.056.292 |
| L'Aquila | 335.562 | 1.195.403 | 14.832 | 50.801 | 350.394 | 1.246.204 |
| Teramo | 276.027 | 2.450.401 | 36.108 | 321.616 | 312.135 | 2.772.017 |
| Pescara | 226.766 | 734.321 | 23.393 | 84.085 | 250.159 | 818.406 |
| Chieti | 143.462 | 635.757 | 14.887 | 61.378 | 158.349 | 697.135 |
| Abruzzo | 981.817 | 5.015.882 | 89.220 | 517.880 | 1.071.037 | 5.533.762 |
| Isernia | 40.471 | 101.141 | 3.067 | 10.029 | 43.538 | 111.170 |
| Campobasso | 91.860 | 248.285 | 6.245 | 14.252 | 98.105 | 262.537 |
| Molise | 132.331 | 349.426 | 9.312 | 24.281 | 141.643 | 373.707 |
| Caserta | 161.037 | 499.447 | 40.023 | 185.982 | 201.060 | 685.429 |
| Benevento | 48.434 | 121.016 | 3.679 | 9.965 | 52.113 | 130.981 |
| Napoli | 1.123.882 | 3.903.410 | 738.080 | 3.661.137 | 1.861.962 | 7.564.547 |
| Avellino | 123.346 | 376.855 | 2.935 | 5.814 | 126.281 | 382.669 |
| Salerno | 774.501 | 3.820.744 | 201.131 | 1.832.681 | 975.632 | 5.653.425 |
| Campania | 2.231.200 | 8.721.472 | 985.848 | 5.695.579 | 3.217.048 | 14.417.051 |
| Foggia | 419.676 | 2.279.787 | 52.194 | 320.801 | 471.870 | 2.600.588 |
| Bari | 338.221 | 1.047.367 | 27.221 | 59.509 | 365.442 | 1.106.876 |
| Taranto | 120.030 | 557.828 | 11.961 | 51.942 | 131.991 | 609.770 |
| Brindisi | 119.458 | 725.688 | 20.141 | 63.364 | 139.599 | 789.052 |
| Lecce | 264.208 | 1.597.782 | 25.094 | 160.974 | 289.302 | 1.758.756 |
| Puglia | 1.261.593 | 6.208.452 | 136.611 | 656.590 | 1.398.204 | 6.865.042 |
| Potenza | 129.979 | 407.348 | 4.523 | 13.407 | 134.502 | 420.755 |
| Matera | 74.897 | 411.195 | 13.462 | 109.218 | 88.359 | 520.413 |
| Basilicata | 204.876 | 818.543 | 17.985 | 122.625 | 222.861 | 941.168 |
| Cosenza | 300.661 | 1.374.909 | 15.581 | 50.059 | 316.242 | 1.424.968 |
| Catanzaro | 247.031 | 1.464.227 | 15.762 | 112.594 | 262.793 | 1.576.821 |
| Reggio di Calabria | 113.770 | 429.209 | 7.233 | 18.434 | 121.003 | 447.643 |
| Calabria | 661.462 | 3.268.345 | 38.576 | 181.087 | 700.038 | 3.449.432 |
| Trapani | 155.966 | 469.044 | 38.003 | 131.436 | 193.969 | 600.480 |
| Palermo | 496.906 | 1.542.965 | 188.878 | 743.184 | 685.784 | 2.286.149 |
| Messina | 404.531 | 1.444.096 | 199.223 | 891.025 | 603.754 | 2.335.121 |
| Agrigento | 156.584 | 339.437 | 72.787 | 119.450 | 229.371 | 458.887 |
| Caltanissetta | 38.484 | 109.526 | 4.325 | 17.409 | 42.809 | 126.935 |
| Enna | 33.158 | 79.859 | 12.918 | 21.567 | 46.076 | 101.426 |
| Catania | 282.827 | 845.733 | 69.920 | 197.098 | 352.747 | 1.042.831 |
| Ragusa | 96.168 | 288.151 | 29.729 | 177.269 | 125.897 | 465.420 |
| Siracusa | 142.985 | 570.076 | 52.213 | 124.954 | 195.198 | 695.030 |
| Sicilia | 1.807.609 | 5.688.887 | 667.996 | 2.423.392 | 2.475.605 | 8.112.279 |
| Sassari | 567.594 | 2.938.314 | 100.605 | 616.976 | 668.199 | 3.555.290 |
| Nuoro | 187.335 | 1.000.407 | 24.671 | 147.059 | 212.006 | 1.147.466 |
| Oristano | 51.904 | 208.764 | 12.565 | 41.718 | 64.469 | 250.482 |
| Cagliari | 342.212 | 1.574.000 | 52.140 | 287.740 | 394.352 | 1.861.740 |
| Sardegna | 1.149.045 | 5.721.485 | 189.981 | 1.093.493 | 1.339.026 | 6.814.978 |
| ITALIA | 39.471.964 | 173.720.901 | 20.424.982 | 83.642.567 | 59.896.946 | 257.363.468 |

Tavola 2.26 – Arrivi e presenze dei clienti italiani e stranieri negli esercizi alberghieri, per provincia e regione – Anno 1992

| PROVINCE-REGIONI | ITALIANI | | STRANIERI | | TOTALE | |
|------------------------------|------------------|-------------------|------------------|-------------------|------------------|-------------------|
| | Arrivi | Presenze | Arrivi | Presenze | Arrivi | Presenze |
| Torino | 676.889 | 2.048.095 | 202.810 | 588.292 | 879.699 | 2.636.387 |
| Vercelli | 67.563 | 278.247 | 15.006 | 40.850 | 82.569 | 319.097 |
| Novara | 269.223 | 948.314 | 260.242 | 752.642 | 529.465 | 1.700.956 |
| Cuneo | 181.569 | 662.670 | 50.099 | 108.168 | 231.668 | 770.838 |
| Asti | 31.497 | 89.409 | 14.020 | 26.155 | 45.517 | 115.564 |
| Alessandria | 119.214 | 484.197 | 27.044 | 82.827 | 146.258 | 567.024 |
| Piemonte | 1.345.955 | 4.510.932 | 569.221 | 1.598.934 | 1.915.176 | 6.109.866 |
| Valle d'Aosta | 524.914 | 2.135.731 | 102.296 | 367.020 | 627.210 | 2.502.751 |
| Varese | 287.836 | 635.565 | 78.608 | 157.198 | 366.444 | 792.763 |
| Como | 209.536 | 642.249 | 182.108 | 445.942 | 391.644 | 1.088.191 |
| Sondrio | 334.270 | 1.616.496 | 55.130 | 271.713 | 389.400 | 1.888.209 |
| Milano | 2.223.532 | 5.073.952 | 1.165.060 | 2.850.680 | 3.388.592 | 7.924.632 |
| Bergamo | 249.128 | 875.167 | 78.716 | 190.250 | 327.844 | 1.065.417 |
| Brescia | 482.252 | 2.080.164 | 275.025 | 1.374.782 | 757.277 | 3.454.946 |
| Pavia | 127.026 | 411.904 | 23.062 | 55.938 | 150.088 | 467.842 |
| Cremona | 52.140 | 131.940 | 18.896 | 34.562 | 71.036 | 166.502 |
| Mantova | 105.433 | 263.451 | 26.060 | 47.889 | 131.493 | 311.340 |
| Lombardia | 4.071.153 | 11.730.888 | 1.902.665 | 5.428.954 | 5.973.818 | 17.159.842 |
| Bolzano-Bozen | 1.228.756 | 7.139.500 | 1.790.024 | 11.365.484 | 3.018.780 | 18.504.984 |
| Trento | 1.281.302 | 7.300.375 | 428.081 | 1.661.953 | 1.709.383 | 8.962.328 |
| Trentino-Alto Adige | 2.510.058 | 14.439.875 | 2.218.105 | 13.027.437 | 4.728.163 | 27.467.312 |
| Verona | 609.722 | 1.719.488 | 564.863 | 2.056.747 | 1.174.585 | 3.776.235 |
| Vicenza | 259.070 | 821.455 | 96.187 | 253.343 | 355.257 | 1.074.798 |
| Belluno | 383.336 | 1.955.444 | 55.312 | 205.036 | 438.648 | 2.160.480 |
| Treviso | 217.066 | 496.738 | 105.433 | 245.918 | 322.499 | 742.656 |
| Venezia | 1.056.387 | 3.933.161 | 1.971.711 | 5.972.459 | 3.028.098 | 9.905.620 |
| Padova | 509.219 | 1.971.963 | 326.215 | 2.066.179 | 835.434 | 4.038.142 |
| Rovigo | 75.678 | 197.820 | 15.832 | 52.075 | 91.510 | 249.895 |
| Veneto | 3.110.478 | 11.096.069 | 3.135.553 | 10.851.757 | 6.246.031 | 21.947.826 |
| Pordenone | 85.117 | 229.381 | 34.801 | 142.003 | 119.918 | 371.384 |
| Udine | 324.034 | 1.177.189 | 127.022 | 469.784 | 451.056 | 1.646.973 |
| Gorizia | 113.009 | 438.520 | 52.840 | 203.638 | 165.849 | 642.158 |
| Trieste | 155.082 | 343.921 | 61.794 | 181.072 | 216.876 | 524.993 |
| Friuli-Venezia Giulia | 677.242 | 2.189.011 | 276.457 | 996.497 | 953.699 | 3.185.508 |
| Imperia | 517.531 | 2.224.320 | 200.495 | 788.507 | 718.026 | 3.012.827 |
| Savona | 700.469 | 4.937.750 | 230.717 | 1.057.945 | 931.186 | 5.995.695 |
| Genova | 608.972 | 1.996.793 | 217.572 | 661.033 | 826.544 | 2.657.826 |
| La Spezia | 235.487 | 710.591 | 66.750 | 187.416 | 302.237 | 898.007 |
| Liguria | 2.062.459 | 9.869.454 | 715.534 | 2.694.901 | 2.777.993 | 12.564.355 |
| Piacenza | 37.571 | 85.249 | 12.329 | 17.103 | 49.900 | 102.352 |
| Parma | 290.244 | 1.313.373 | 57.444 | 158.527 | 347.688 | 1.471.900 |
| Reggio nell'Emilia | 145.531 | 478.533 | 34.027 | 111.846 | 179.558 | 590.379 |
| Modena | 364.440 | 950.321 | 93.564 | 208.716 | 458.004 | 1.159.037 |
| Bologna | 838.674 | 2.800.507 | 231.173 | 484.482 | 1.069.847 | 3.284.989 |
| Ferrara | 159.841 | 593.964 | 25.808 | 79.278 | 185.649 | 673.242 |
| Ravenna | 472.933 | 2.947.428 | 112.018 | 639.779 | 584.951 | 3.587.207 |
| Forlì | 2.062.958 | 13.506.621 | 484.706 | 3.457.079 | 2.547.664 | 16.963.700 |
| Emilia-Romagna | 4.372.192 | 22.675.996 | 1.051.069 | 5.156.810 | 5.423.261 | 27.832.806 |
| Massa - Carrara | 76.926 | 321.789 | 24.804 | 94.550 | 101.730 | 416.339 |
| Lucca | 351.285 | 1.426.396 | 163.082 | 507.708 | 514.367 | 1.934.104 |
| Pistoia | 400.414 | 1.549.185 | 163.443 | 448.926 | 563.857 | 1.998.111 |
| Firenze | 919.030 | 1.966.522 | 1.439.788 | 3.293.863 | 2.358.818 | 5.260.385 |
| Livorno | 425.136 | 1.961.889 | 78.903 | 481.384 | 504.039 | 2.443.273 |
| Pisa | 220.757 | 603.571 | 118.989 | 364.062 | 339.746 | 967.633 |
| Arezzo | 198.500 | 461.655 | 43.292 | 105.485 | 241.792 | 567.140 |
| Siena | 517.822 | 2.057.083 | 252.334 | 580.735 | 770.156 | 2.637.818 |
| Grosseto | 292.894 | 949.741 | 45.096 | 220.339 | 337.990 | 1.170.080 |
| Toscana | 3.402.764 | 11.297.831 | 2.329.731 | 6.097.052 | 5.732.495 | 17.394.883 |

Tavola 2.26 segue – Arrivi e presenze dei clienti italiani e stranieri negli esercizi alberghieri, per provincia e regione – Anno 1992

| PROVINCE-REGIONI | ITALIANI | | STRANIERI | | TOTALE | |
|--------------------|-------------------|--------------------|-------------------|-------------------|-------------------|--------------------|
| | Arrivi | Presenze | Arrivi | Presenze | Arrivi | Presenze |
| Perugia | 838.590 | 1.908.218 | 241.121 | 563.462 | 1.079.711 | 2.471.680 |
| Terni | 178.397 | 355.036 | 44.710 | 92.244 | 223.107 | 447.280 |
| Umbria | 1.016.987 | 2.263.254 | 285.831 | 655.706 | 1.302.818 | 2.918.960 |
| Pesaro e Urbino | 326.855 | 1.447.807 | 81.064 | 516.380 | 407.919 | 1.964.187 |
| Ancona | 325.516 | 1.165.970 | 49.523 | 131.663 | 375.039 | 1.297.633 |
| Macerata | 171.274 | 495.841 | 26.723 | 89.291 | 197.997 | 585.132 |
| Ascoli Piceno | 250.844 | 1.172.126 | 24.693 | 119.106 | 275.537 | 1.291.232 |
| Marche | 1.074.489 | 4.281.744 | 182.003 | 856.440 | 1.256.492 | 5.138.184 |
| Viterbo | 134.495 | 333.525 | 14.216 | 30.860 | 148.711 | 364.385 |
| Rieti | 67.500 | 195.002 | 6.991 | 20.945 | 74.491 | 215.947 |
| Roma | 2.570.814 | 5.550.405 | 2.638.359 | 7.252.611 | 5.209.173 | 12.803.016 |
| Latina | 217.882 | 795.523 | 36.650 | 167.114 | 254.532 | 962.637 |
| Frosinone | 252.027 | 1.104.832 | 93.094 | 244.413 | 345.121 | 1.349.245 |
| Lazio | 3.242.718 | 7.979.287 | 2.789.310 | 7.715.943 | 6.032.028 | 15.695.230 |
| L'Aquila | 275.595 | 870.489 | 13.607 | 45.196 | 289.202 | 915.685 |
| Teramo | 199.028 | 1.242.787 | 25.901 | 206.517 | 224.929 | 1.449.304 |
| Pescara | 223.737 | 690.692 | 22.654 | 81.621 | 246.391 | 772.313 |
| Chieti | 127.253 | 436.138 | 12.691 | 46.735 | 139.944 | 482.873 |
| Abruzzo | 825.613 | 3.240.106 | 74.853 | 380.069 | 900.466 | 3.620.175 |
| Isernia | 40.217 | 99.904 | 3.067 | 10.029 | 43.284 | 109.933 |
| Campobasso | 86.733 | 203.609 | 5.623 | 11.521 | 92.356 | 215.130 |
| Molise | 126.950 | 303.513 | 8.690 | 21.550 | 135.640 | 325.063 |
| Caserta | 140.149 | 343.210 | 30.383 | 85.443 | 170.532 | 428.653 |
| Benevento | 48.269 | 120.550 | 3.863 | 9.933 | 51.932 | 130.483 |
| Napoli | 1.077.018 | 3.491.383 | 685.696 | 3.423.379 | 1.762.714 | 6.914.762 |
| Avellino | 123.346 | 376.855 | 2.935 | 5.814 | 126.281 | 382.669 |
| Salerno | 624.849 | 1.764.486 | 117.818 | 606.560 | 742.667 | 2.371.046 |
| Campania | 2.013.631 | 6.096.484 | 840.495 | 4.131.129 | 2.854.126 | 10.227.613 |
| Foggia | 263.590 | 963.645 | 27.130 | 99.368 | 290.720 | 1.063.013 |
| Bari | 335.842 | 1.030.784 | 24.480 | 54.853 | 360.322 | 1.085.637 |
| Taranto | 114.007 | 455.099 | 10.832 | 46.337 | 124.839 | 501.436 |
| Brindisi | 95.316 | 518.029 | 14.078 | 53.078 | 109.394 | 571.107 |
| Lecce | 184.326 | 785.847 | 19.774 | 120.493 | 204.100 | 906.340 |
| Puglia | 993.081 | 3.753.404 | 96.294 | 374.129 | 1.089.375 | 4.127.533 |
| Potenza | 119.289 | 287.438 | 4.366 | 12.798 | 123.655 | 300.236 |
| Matera | 59.785 | 162.193 | 5.373 | 18.206 | 65.158 | 180.399 |
| Basilicata | 179.074 | 449.631 | 9.739 | 31.004 | 188.813 | 480.635 |
| Cosenza | 259.278 | 876.286 | 12.911 | 30.920 | 272.189 | 907.206 |
| Catanzaro | 208.305 | 988.613 | 14.112 | 94.460 | 222.417 | 1.083.073 |
| Reggio di Calabria | 107.854 | 354.140 | 6.781 | 15.847 | 114.635 | 369.987 |
| Calabria | 575.437 | 2.219.039 | 33.804 | 141.227 | 609.241 | 2.360.266 |
| Trapani | 136.304 | 361.906 | 35.116 | 120.254 | 171.420 | 482.160 |
| Palermo | 476.102 | 1.367.789 | 175.810 | 666.044 | 651.912 | 2.033.833 |
| Messina | 369.336 | 1.137.244 | 186.129 | 818.578 | 555.465 | 1.955.822 |
| Agrigento | 142.545 | 296.692 | 68.042 | 105.096 | 210.587 | 401.788 |
| Caltanissetta | 36.556 | 98.861 | 3.856 | 14.415 | 40.412 | 113.276 |
| Enna | 33.158 | 79.859 | 12.918 | 21.567 | 46.076 | 101.426 |
| Catania | 270.600 | 733.999 | 65.906 | 183.654 | 336.506 | 917.653 |
| Ragusa | 82.991 | 242.238 | 25.081 | 164.067 | 108.072 | 406.305 |
| Siracusa | 133.644 | 466.632 | 49.108 | 114.568 | 182.752 | 581.200 |
| Sicilia | 1.681.236 | 4.785.220 | 621.966 | 2.208.243 | 2.303.202 | 6.993.463 |
| Sassari | 452.412 | 2.001.127 | 66.000 | 392.686 | 518.412 | 2.393.813 |
| Nuoro | 136.503 | 608.251 | 13.195 | 83.627 | 149.698 | 691.878 |
| Oristano | 36.989 | 101.691 | 5.321 | 12.447 | 42.310 | 114.138 |
| Cagliari | 286.918 | 1.123.262 | 37.717 | 191.897 | 324.635 | 1.315.159 |
| Sardegna | 912.822 | 3.834.331 | 122.233 | 680.657 | 1.035.055 | 4.514.988 |
| ITALIA | 34.719.253 | 129.151.800 | 17.365.849 | 63.415.459 | 52.085.102 | 192.567.259 |

Tavola 2.27 – Arrivi e presenze dei clienti italiani e stranieri negli alberghi di 5 stelle lusso, 5 e 4 stelle, per provincia e regione – Anno 1992

| PROVINCE-REGIONI | ITALIANI | | STRANIERI | | TOTALE | |
|------------------------------|------------------|------------------|------------------|------------------|------------------|------------------|
| | Arrivi | Presenze | Arrivi | Presenze | Arrivi | Presenze |
| Torino | 151.834 | 285.257 | 81.498 | 153.391 | 233.332 | 438.648 |
| Vercelli | 12.410 | 23.391 | 6.010 | 10.483 | 18.420 | 33.874 |
| Novara | 98.571 | 208.590 | 130.939 | 356.397 | 229.510 | 564.987 |
| Cuneo | 15.898 | 39.994 | 5.046 | 10.377 | 20.944 | 50.371 |
| Asti | 14.945 | 26.856 | 8.082 | 11.797 | 23.027 | 38.653 |
| Alessandria | 26.309 | 42.940 | 7.493 | 12.382 | 33.802 | 55.322 |
| Piemonte | 319.967 | 627.028 | 239.068 | 554.827 | 559.035 | 1.181.855 |
| Valle d'Aosta | 91.342 | 317.654 | 16.229 | 48.145 | 107.571 | 365.799 |
| Varese | 143.489 | 188.019 | 36.670 | 61.133 | 180.159 | 249.152 |
| Como | 62.065 | 142.407 | 87.304 | 192.520 | 149.369 | 334.927 |
| Sondrio | 32.717 | 137.414 | 5.257 | 29.491 | 37.974 | 166.905 |
| Milano | 869.021 | 1.365.686 | 743.200 | 1.412.865 | 1.612.221 | 2.778.551 |
| Bergamo | 71.372 | 108.521 | 28.332 | 50.770 | 99.704 | 159.291 |
| Brescia | 143.468 | 393.677 | 120.241 | 542.497 | 263.709 | 936.174 |
| Pavia | 54.891 | 114.994 | 14.638 | 31.268 | 69.529 | 146.262 |
| Cremona | 35.645 | 81.350 | 14.326 | 25.191 | 49.971 | 106.541 |
| Mantova | 13.199 | 21.507 | 5.968 | 9.893 | 19.167 | 31.400 |
| Lombardia | 1.425.867 | 2.553.575 | 1.055.936 | 2.355.628 | 2.481.803 | 4.909.203 |
| Bolzano-Bozen | 161.506 | 725.964 | 175.781 | 975.563 | 337.287 | 1.701.527 |
| Trento | 112.369 | 506.888 | 42.095 | 161.666 | 154.464 | 668.554 |
| Trentino-Alto Adige | 273.875 | 1.232.852 | 217.876 | 1.137.229 | 491.751 | 2.370.081 |
| Verona | 144.349 | 331.597 | 148.097 | 476.244 | 292.446 | 807.841 |
| Vicenza | 91.036 | 171.213 | 47.050 | 92.192 | 138.086 | 263.405 |
| Belluno | 49.123 | 275.623 | 11.796 | 54.451 | 60.919 | 330.074 |
| Treviso | 60.393 | 107.750 | 56.640 | 104.275 | 117.033 | 212.025 |
| Venezia | 231.872 | 528.578 | 687.364 | 1.566.361 | 919.236 | 2.094.939 |
| Padova | 188.041 | 516.160 | 131.630 | 693.833 | 319.671 | 1.209.993 |
| Rovigo | 12.611 | 23.376 | 3.287 | 10.443 | 15.898 | 33.819 |
| Veneto | 777.425 | 1.954.297 | 1.085.864 | 2.997.799 | 1.863.289 | 4.952.096 |
| Pordenone | 20.098 | 39.333 | 9.011 | 28.298 | 29.109 | 67.631 |
| Udine | 37.081 | 112.810 | 23.361 | 90.392 | 60.442 | 203.202 |
| Gorizia | 9.264 | 38.676 | 8.479 | 40.698 | 17.743 | 79.374 |
| Trieste | 38.906 | 66.553 | 14.350 | 49.620 | 53.256 | 116.173 |
| Friuli-Venezia Giulia | 105.349 | 257.372 | 55.201 | 209.008 | 160.550 | 466.380 |
| Imperia | 91.602 | 273.954 | 30.931 | 97.303 | 122.533 | 371.257 |
| Savona | 66.267 | 244.198 | 31.499 | 135.908 | 97.766 | 380.106 |
| Genova | 185.473 | 377.185 | 97.034 | 248.585 | 282.507 | 625.770 |
| La Spezia | 44.959 | 79.738 | 18.408 | 36.445 | 63.367 | 116.183 |
| Liguria | 388.301 | 975.075 | 177.872 | 518.241 | 566.173 | 1.493.316 |
| Piacenza | 11.466 | 22.771 | 5.110 | 6.123 | 16.576 | 28.894 |
| Parma | 92.834 | 260.521 | 25.083 | 56.260 | 117.917 | 316.781 |
| Reggio nell'Emilia | 16.284 | 28.338 | 6.961 | 16.651 | 23.245 | 44.989 |
| Modena | 82.657 | 148.212 | 37.380 | 64.394 | 120.037 | 212.606 |
| Bologna | 276.592 | 563.786 | 90.813 | 186.813 | 367.405 | 750.599 |
| Ferrara | 36.512 | 69.970 | 8.852 | 19.328 | 45.364 | 89.298 |
| Ravenna | 70.234 | 228.234 | 29.934 | 100.470 | 100.168 | 328.704 |
| Forlì | 257.385 | 810.255 | 41.527 | 172.364 | 298.912 | 982.619 |
| Emilia-Romagna | 843.964 | 2.132.087 | 245.660 | 622.403 | 1.089.624 | 2.754.490 |
| Massa - Carrara | 1.848 | 5.582 | 1.088 | 5.145 | 2.936 | 10.727 |
| Lucca | 79.969 | 213.140 | 30.058 | 115.538 | 110.027 | 328.678 |
| Pistoia | 56.283 | 191.412 | 31.570 | 94.019 | 87.853 | 285.431 |
| Firenze | 286.806 | 478.149 | 658.805 | 1.346.246 | 945.611 | 1.824.395 |
| Livorno | 73.576 | 304.226 | 19.741 | 109.611 | 93.317 | 413.837 |
| Pisa | 54.001 | 94.065 | 35.070 | 92.240 | 89.071 | 186.305 |
| Arezzo | 17.407 | 32.541 | 3.688 | 6.490 | 21.095 | 39.031 |
| Siena | 101.685 | 315.132 | 61.089 | 162.526 | 162.774 | 477.658 |
| Grosseto | 59.744 | 175.989 | 13.068 | 68.940 | 72.812 | 244.929 |
| Toscana | 731.319 | 1.810.236 | 854.177 | 2.000.755 | 1.585.496 | 3.810.991 |

Tavola 2.27 segue – Arrivi e presenze dei clienti italiani e stranieri negli alberghi di 5 stelle lusso, 5 e 4 stelle, per provincia e regione – Anno 1992

| PROVINCE-REGIONI | ITALIANI | | STRANIERI | | TOTALE | |
|--------------------|------------------|-------------------|------------------|-------------------|-------------------|-------------------|
| | Arrivi | Presenze | Arrivi | Presenze | Arrivi | Presenze |
| Perugia | 143.056 | 269.874 | 55.136 | 107.969 | 198.192 | 377.843 |
| Terni | 37.047 | 62.093 | 10.924 | 17.661 | 47.971 | 79.754 |
| Umbria | 180.103 | 331.967 | 66.060 | 125.630 | 246.163 | 457.597 |
| Pesaro e Urbino | 27.687 | 71.453 | 4.834 | 24.360 | 32.521 | 95.813 |
| Ancona | 78.530 | 163.651 | 12.601 | 27.473 | 91.131 | 191.124 |
| Macerata | 45.838 | 77.139 | 7.488 | 16.967 | 53.326 | 94.106 |
| Ascoli Piceno | 73.046 | 206.549 | 8.433 | 36.337 | 81.479 | 242.886 |
| Marche | 225.101 | 518.792 | 33.356 | 105.137 | 258.457 | 623.929 |
| Viterbo | 13.289 | 25.866 | 1.919 | 4.240 | 15.208 | 30.106 |
| Rieti | 10.663 | 22.793 | 1.620 | 5.523 | 12.283 | 28.316 |
| Roma | 840.062 | 1.549.561 | 1.427.265 | 3.565.558 | 2.267.327 | 5.115.119 |
| Latina | 29.833 | 69.388 | 4.515 | 16.402 | 34.348 | 85.790 |
| Frosinone | 51.190 | 102.256 | 9.381 | 23.463 | 60.571 | 125.719 |
| Lazio | 945.037 | 1.769.864 | 1.444.700 | 3.615.186 | 2.389.737 | 5.385.050 |
| L'Aquila | 13.951 | 36.879 | 790 | 2.276 | 14.741 | 39.155 |
| Teramo | 18.162 | 102.624 | 3.051 | 26.318 | 21.213 | 128.942 |
| Pescara | 82.132 | 236.471 | 7.280 | 26.199 | 89.412 | 262.670 |
| Chieti | 6.546 | 14.342 | 746 | 2.978 | 7.292 | 17.320 |
| Abruzzo | 120.791 | 390.316 | 11.867 | 57.771 | 132.658 | 448.087 |
| Isernia | 12.635 | 29.970 | 1.272 | 3.878 | 13.907 | 33.848 |
| Campobasso | 32.257 | 56.617 | 1.870 | 3.240 | 34.127 | 59.857 |
| Molise | 44.892 | 86.587 | 3.142 | 7.118 | 48.034 | 93.705 |
| Caserta | 47.974 | 89.857 | 6.592 | 22.861 | 54.566 | 112.718 |
| Benevento | 28.200 | 62.769 | 2.199 | 5.382 | 30.399 | 68.151 |
| Napoli | 422.077 | 1.232.142 | 308.334 | 1.402.290 | 730.411 | 2.634.432 |
| Avellino | 41.332 | 104.638 | 1.936 | 3.844 | 43.268 | 108.482 |
| Salerno | 123.864 | 414.698 | 44.032 | 197.052 | 167.896 | 611.750 |
| Campania | 663.447 | 1.904.104 | 363.093 | 1.631.429 | 1.026.540 | 3.535.533 |
| Foggia | 59.910 | 161.738 | 6.314 | 19.132 | 66.224 | 180.870 |
| Bari | 146.076 | 271.180 | 8.325 | 17.752 | 154.401 | 288.932 |
| Taranto | 38.167 | 88.624 | 4.520 | 17.136 | 42.687 | 105.760 |
| Brindisi | 54.869 | 276.207 | 7.173 | 29.721 | 62.042 | 305.928 |
| Lecce | 60.171 | 210.650 | 5.442 | 18.748 | 65.613 | 229.398 |
| Puglia | 359.193 | 1.008.399 | 31.774 | 102.489 | 390.967 | 1.110.888 |
| Potenza | 25.048 | 61.584 | 1.317 | 6.319 | 26.365 | 67.903 |
| Matera | - | - | - | - | - | - |
| Basilicata | 25.048 | 61.584 | 1.317 | 6.319 | 26.365 | 67.903 |
| Cosenza | 74.055 | 187.916 | 4.888 | 9.563 | 78.943 | 197.479 |
| Catanzaro | 37.085 | 167.696 | 1.070 | 7.286 | 38.155 | 174.982 |
| Reggio di Calabria | 21.791 | 34.260 | 1.102 | 1.929 | 22.893 | 36.189 |
| Calabria | 132.931 | 389.872 | 7.060 | 18.778 | 139.991 | 408.650 |
| Trapani | 4.261 | 8.365 | 2.210 | 4.628 | 6.471 | 12.993 |
| Palermo | 141.706 | 251.224 | 59.824 | 199.424 | 201.530 | 450.648 |
| Messina | 87.337 | 190.246 | 55.200 | 215.921 | 142.537 | 406.167 |
| Agrigento | 43.408 | 74.469 | 36.417 | 53.742 | 79.825 | 128.211 |
| Caltanissetta | 4.247 | 7.561 | 183 | 428 | 4.430 | 7.989 |
| Enna | - | - | - | - | - | - |
| Catania | 91.525 | 146.042 | 23.258 | 62.525 | 114.783 | 208.567 |
| Ragusa | 2.739 | 4.690 | 177 | 428 | 2.916 | 5.118 |
| Siracusa | 21.624 | 36.799 | 8.857 | 15.926 | 30.481 | 52.725 |
| Sicilia | 396.847 | 719.396 | 186.126 | 553.022 | 582.973 | 1.272.418 |
| Sassari | 116.837 | 431.694 | 22.845 | 131.957 | 139.682 | 563.651 |
| Nuoro | 13.373 | 33.343 | 859 | 2.020 | 14.232 | 35.363 |
| Oristano | 16.359 | 33.549 | 2.439 | 5.223 | 18.798 | 38.772 |
| Cagliari | 86.981 | 215.220 | 13.146 | 71.747 | 100.127 | 286.967 |
| Sardegna | 233.550 | 713.806 | 39.289 | 210.947 | 272.839 | 924.753 |
| ITALIA | 8.284.349 | 19.754.863 | 6.135.667 | 16.877.861 | 14.420.016 | 36.632.724 |

Tavola 2.28 – Arrivi e presenze dei clienti italiani e stranieri negli alberghi di 3 stelle e nelle residenze turistiche-alberghiere, per provincia e regione – Anno 1992

| PROVINCE-REGIONI | ITALIANI | | STRANIERI | | TOTALE | |
|------------------------------|------------------|------------------|------------------|------------------|------------------|-------------------|
| | Arrivi | Presenze | Arrivi | Presenze | Arrivi | Presenze |
| Torino | 291.250 | 771.168 | 76.553 | 203.890 | 367.803 | 975.058 |
| Vercelli | 28.552 | 122.882 | 5.640 | 13.536 | 34.192 | 136.418 |
| Novara | 97.152 | 361.808 | 93.111 | 290.878 | 190.263 | 652.686 |
| Cuneo | 111.644 | 298.797 | 36.525 | 70.967 | 148.169 | 369.764 |
| Asti | 10.509 | 36.883 | 4.165 | 8.182 | 14.674 | 45.065 |
| Alessandria | 56.726 | 174.633 | 13.825 | 25.751 | 70.551 | 200.384 |
| Piemonte | 595.833 | 1.766.171 | 229.819 | 613.204 | 825.652 | 2.379.375 |
| Valle d'Aosta | 231.344 | 938.955 | 49.713 | 175.704 | 281.057 | 1.114.659 |
| Varese | 95.509 | 208.270 | 26.725 | 54.933 | 122.234 | 263.203 |
| Como | 85.948 | 207.765 | 65.482 | 163.213 | 151.430 | 370.978 |
| Sondrio | 154.613 | 776.924 | 24.781 | 104.276 | 179.394 | 881.200 |
| Milano | 1.007.010 | 2.623.546 | 293.125 | 971.445 | 1.300.135 | 3.594.991 |
| Bergamo | 93.725 | 316.551 | 31.976 | 72.304 | 125.701 | 388.855 |
| Brescia | 204.081 | 846.220 | 109.501 | 560.084 | 313.582 | 1.406.304 |
| Pavia | 43.723 | 129.926 | 4.225 | 8.671 | 47.948 | 138.597 |
| Cremona | 9.321 | 21.757 | 3.641 | 7.033 | 12.962 | 28.790 |
| Mantova | 51.982 | 93.935 | 13.728 | 24.637 | 65.710 | 118.572 |
| Lombardia | 1.745.912 | 5.224.894 | 573.184 | 1.966.596 | 2.319.096 | 7.191.490 |
| Bolzano-Bozen | 517.936 | 3.021.817 | 666.210 | 4.472.324 | 1.184.146 | 7.494.141 |
| Trento | 698.328 | 4.055.287 | 236.204 | 901.118 | 934.532 | 4.956.405 |
| Trentino-Alto Adige | 1.216.264 | 7.077.104 | 902.414 | 5.373.442 | 2.118.678 | 12.450.546 |
| Verona | 220.025 | 550.003 | 217.932 | 794.675 | 437.957 | 1.344.678 |
| Vicenza | 76.286 | 231.691 | 23.679 | 61.466 | 99.965 | 293.157 |
| Belluno | 147.949 | 720.389 | 20.391 | 71.693 | 168.340 | 792.082 |
| Treviso | 96.816 | 189.578 | 30.704 | 66.226 | 127.520 | 255.804 |
| Venezia | 376.316 | 1.353.425 | 709.375 | 2.375.751 | 1.085.691 | 3.729.176 |
| Padova | 135.128 | 643.078 | 127.602 | 1.096.802 | 262.730 | 1.739.880 |
| Rovigo | 34.104 | 82.950 | 9.992 | 31.586 | 44.096 | 114.536 |
| Veneto | 1.086.624 | 3.771.114 | 1.139.675 | 4.498.199 | 2.226.299 | 8.269.313 |
| Pordenone | 27.151 | 62.454 | 11.665 | 54.589 | 38.816 | 117.043 |
| Udine | 139.910 | 448.747 | 47.353 | 159.712 | 187.263 | 608.459 |
| Gorizia | 59.100 | 199.695 | 26.123 | 87.803 | 85.223 | 287.498 |
| Trieste | 64.160 | 116.338 | 24.785 | 56.173 | 88.945 | 172.511 |
| Friuli-Venezia Giulia | 290.321 | 827.234 | 109.926 | 358.277 | 400.247 | 1.185.511 |
| Imperia | 282.425 | 1.170.965 | 126.735 | 528.653 | 409.160 | 1.699.618 |
| Savona | 367.070 | 2.743.631 | 135.770 | 658.926 | 502.840 | 3.402.557 |
| Genova | 249.309 | 805.527 | 66.619 | 204.965 | 315.928 | 1.010.492 |
| La Spezia | 123.208 | 368.105 | 28.163 | 88.129 | 151.371 | 456.234 |
| Liguria | 1.022.012 | 5.088.228 | 357.287 | 1.480.673 | 1.379.299 | 6.568.901 |
| Piacenza | 24.194 | 52.957 | 6.641 | 9.104 | 30.835 | 62.061 |
| Parma | 118.348 | 496.212 | 23.385 | 62.123 | 141.733 | 558.335 |
| Reggio nell'Emilia | 83.369 | 230.473 | 20.341 | 45.143 | 103.710 | 275.616 |
| Modena | 193.873 | 439.869 | 44.426 | 101.447 | 238.299 | 541.316 |
| Bologna | 352.261 | 893.013 | 110.840 | 223.289 | 463.101 | 1.116.302 |
| Ferrara | 77.111 | 245.745 | 10.053 | 29.954 | 87.164 | 275.699 |
| Ravenna | 233.620 | 1.457.044 | 54.738 | 371.730 | 288.358 | 1.828.774 |
| Forlì | 701.892 | 4.191.966 | 197.591 | 1.466.511 | 899.483 | 5.658.477 |
| Emilia-Romagna | 1.784.668 | 8.007.279 | 468.015 | 2.309.301 | 2.252.683 | 10.316.580 |
| Massa - Carrara | 41.117 | 128.812 | 15.778 | 48.914 | 56.895 | 177.726 |
| Lucca | 162.407 | 582.728 | 101.223 | 284.758 | 263.630 | 867.486 |
| Pistoia | 236.229 | 767.103 | 79.396 | 215.261 | 315.625 | 982.364 |
| Firenze | 370.973 | 782.835 | 443.399 | 1.040.216 | 814.372 | 1.823.051 |
| Livorno | 247.847 | 1.188.400 | 45.439 | 276.531 | 293.286 | 1.464.931 |
| Pisa | 100.988 | 263.045 | 54.846 | 191.151 | 155.834 | 454.196 |
| Arezzo | 115.236 | 217.268 | 29.021 | 58.553 | 144.257 | 275.821 |
| Siena | 277.815 | 898.631 | 144.954 | 323.464 | 422.769 | 1.222.095 |
| Grosseto | 146.343 | 486.011 | 21.479 | 120.578 | 167.822 | 606.589 |
| Toscana | 1.698.955 | 5.314.833 | 935.535 | 2.559.426 | 2.634.490 | 7.874.259 |

Tavola 2.28 segue – Arrivi e presenze dei clienti italiani e stranieri negli alberghi di 3 stelle e nelle residenze turistiche-alberghiere, per provincia e regione – Anno 1992

| PROVINCE-REGIONI | ITALIANI | | STRANIERI | | TOTALE | |
|--------------------|-------------------|-------------------|------------------|-------------------|-------------------|-------------------|
| | Arrivi | Presenze | Arrivi | Presenze | Arrivi | Presenze |
| Perugia | 329.988 | 782.140 | 85.265 | 211.968 | 415.253 | 994.108 |
| Terni | 83.971 | 141.710 | 23.410 | 34.390 | 107.381 | 176.100 |
| Umbria | 413.959 | 923.850 | 108.675 | 246.358 | 522.634 | 1.170.208 |
| Pesaro e Urbino | 204.058 | 886.211 | 61.535 | 405.469 | 265.593 | 1.291.680 |
| Ancona | 171.109 | 647.262 | 24.354 | 64.946 | 195.463 | 712.208 |
| Macerata | 91.779 | 266.454 | 13.089 | 45.751 | 104.868 | 312.205 |
| Ascoli Piceno | 127.884 | 659.075 | 11.801 | 63.033 | 139.685 | 722.108 |
| Marche | 594.830 | 2.459.002 | 110.779 | 579.199 | 705.609 | 3.038.201 |
| Viterbo | 87.605 | 199.785 | 8.760 | 16.997 | 96.365 | 216.782 |
| Rieti | 41.908 | 112.586 | 4.675 | 12.243 | 46.583 | 124.829 |
| Roma | 1.122.330 | 2.631.099 | 733.619 | 2.272.488 | 1.855.949 | 4.903.587 |
| Latina | 118.563 | 416.214 | 24.124 | 117.812 | 142.687 | 534.026 |
| Frosinone | 138.080 | 578.187 | 53.773 | 141.634 | 191.853 | 719.821 |
| Lazio | 1.508.486 | 3.937.871 | 824.951 | 2.561.174 | 2.333.437 | 6.499.045 |
| L'Aquila | 217.541 | 676.336 | 11.136 | 37.878 | 228.677 | 714.214 |
| Teramo | 119.904 | 746.552 | 17.883 | 140.778 | 137.787 | 887.330 |
| Pescara | 108.858 | 341.643 | 10.829 | 36.211 | 119.687 | 377.854 |
| Chieti | 85.742 | 288.901 | 8.703 | 32.151 | 94.445 | 321.052 |
| Abruzzo | 532.045 | 2.053.432 | 48.551 | 247.018 | 580.596 | 2.300.450 |
| Isernia | 13.377 | 33.203 | 732 | 2.593 | 14.109 | 35.796 |
| Campobasso | 47.694 | 126.110 | 3.206 | 6.672 | 50.900 | 132.782 |
| Molise | 61.071 | 159.313 | 3.938 | 9.265 | 65.009 | 168.578 |
| Caserta | 73.074 | 211.979 | 21.975 | 59.207 | 95.049 | 271.186 |
| Benevento | 15.070 | 39.415 | 1.084 | 3.444 | 16.154 | 42.859 |
| Napoli | 330.725 | 1.289.593 | 194.336 | 1.146.041 | 525.061 | 2.435.634 |
| Avellino | 29.490 | 99.252 | 489 | 1.001 | 29.979 | 100.253 |
| Salerno | 178.330 | 596.463 | 45.581 | 268.146 | 223.911 | 864.609 |
| Campania | 626.689 | 2.236.702 | 263.465 | 1.477.839 | 890.154 | 3.714.541 |
| Foggia | 156.896 | 613.563 | 13.899 | 48.565 | 170.795 | 662.128 |
| Bari | 168.304 | 648.035 | 13.593 | 31.847 | 181.897 | 679.882 |
| Taranto | 58.866 | 286.193 | 5.097 | 25.043 | 63.963 | 311.236 |
| Brindisi | 30.471 | 191.755 | 4.867 | 18.970 | 35.338 | 210.725 |
| Lecce | 102.019 | 482.810 | 12.108 | 93.679 | 114.127 | 576.489 |
| Puglia | 516.556 | 2.222.356 | 49.564 | 218.104 | 566.120 | 2.440.460 |
| Potenza | 47.768 | 112.304 | 1.932 | 4.055 | 49.700 | 116.359 |
| Matera | 56.538 | 143.371 | 4.880 | 16.974 | 61.418 | 160.345 |
| Basilicata | 104.306 | 255.675 | 6.812 | 21.029 | 111.118 | 276.704 |
| Cosenza | 137.751 | 518.884 | 5.356 | 14.048 | 143.107 | 532.932 |
| Catanzaro | 127.986 | 573.055 | 7.807 | 43.398 | 135.793 | 616.453 |
| Reggio di Calabria | 66.010 | 233.840 | 3.253 | 7.187 | 69.263 | 241.027 |
| Calabria | 331.747 | 1.325.779 | 16.416 | 64.633 | 348.163 | 1.390.412 |
| Trapani | 97.545 | 246.894 | 25.248 | 86.321 | 122.793 | 333.215 |
| Palermo | 230.128 | 766.143 | 88.906 | 387.341 | 319.034 | 1.153.484 |
| Messina | 173.405 | 568.573 | 96.813 | 432.734 | 270.218 | 1.001.307 |
| Agrigento | 79.736 | 180.031 | 25.392 | 41.492 | 105.128 | 221.523 |
| Caltanissetta | 28.317 | 80.300 | 3.079 | 12.370 | 31.396 | 92.670 |
| Enna | 29.272 | 66.723 | 11.695 | 19.731 | 40.967 | 86.454 |
| Catania | 138.270 | 447.964 | 30.851 | 89.985 | 169.121 | 537.949 |
| Ragusa | 60.900 | 197.861 | 22.498 | 157.976 | 83.398 | 355.837 |
| Siracusa | 80.147 | 254.148 | 29.799 | 76.028 | 109.946 | 330.176 |
| Sicilia | 917.720 | 2.808.637 | 334.281 | 1.303.978 | 1.252.001 | 4.112.615 |
| Sassari | 273.070 | 1.249.563 | 29.483 | 170.328 | 302.553 | 1.419.891 |
| Nuoro | 112.822 | 540.264 | 11.389 | 79.147 | 124.211 | 619.411 |
| Oristano | 15.748 | 48.995 | 2.072 | 5.520 | 17.820 | 54.515 |
| Cagliari | 156.414 | 758.266 | 19.137 | 99.177 | 175.551 | 857.443 |
| Sardegna | 558.054 | 2.597.088 | 62.081 | 354.172 | 620.135 | 2.951.260 |
| ITALIA | 15.837.396 | 58.995.517 | 6.595.081 | 26.417.591 | 22.432.477 | 85.413.108 |

Tavola 2.29 – Arrivi e presenze dei clienti italiani e stranieri negli alberghi di 2 e 1 stella, per provincia e regione – Anno 1992

| PROVINCE-REGIONI | ITALIANI | | STRANIERI | | TOTALE | |
|------------------------------|------------------|-------------------|------------------|------------------|------------------|-------------------|
| | Arrivi | Presenze | Arrivi | Presenze | Arrivi | Presenze |
| Torino | 233.805 | 991.670 | 44.759 | 231.011 | 278.564 | 1.222.681 |
| Vercelli | 26.601 | 131.974 | 3.356 | 16.831 | 29.957 | 148.805 |
| Novara | 73.500 | 377.916 | 36.192 | 105.367 | 109.692 | 483.283 |
| Cuneo | 54.027 | 323.879 | 8.528 | 26.824 | 62.555 | 350.703 |
| Asti | 6.043 | 25.670 | 1.773 | 6.176 | 7.816 | 31.846 |
| Alessandria | 36.179 | 266.624 | 5.726 | 44.694 | 41.905 | 311.318 |
| Piemonte | 430.155 | 2.117.733 | 100.334 | 430.903 | 530.489 | 2.548.636 |
| Valle d'Aosta | 202.228 | 879.122 | 36.354 | 143.171 | 238.582 | 1.022.293 |
| Varese | 48.838 | 239.276 | 15.213 | 41.132 | 64.051 | 280.408 |
| Como | 61.523 | 292.077 | 29.322 | 90.209 | 90.845 | 382.286 |
| Sondrio | 146.940 | 702.158 | 25.092 | 137.946 | 172.032 | 840.104 |
| Milano | 347.501 | 1.084.720 | 128.735 | 466.370 | 476.236 | 1.551.090 |
| Bergamo | 84.031 | 450.095 | 18.408 | 67.176 | 102.439 | 517.271 |
| Brescia | 134.703 | 840.267 | 45.283 | 272.201 | 179.986 | 1.112.468 |
| Pavia | 28.412 | 166.984 | 4.199 | 15.999 | 32.611 | 182.983 |
| Cremona | 7.174 | 28.833 | 929 | 2.338 | 8.103 | 31.171 |
| Mantova | 40.252 | 148.009 | 6.364 | 13.359 | 46.616 | 161.368 |
| Lombardia | 899.374 | 3.952.419 | 273.545 | 1.106.730 | 1.172.919 | 5.059.149 |
| Bolzano-Bozen | 549.314 | 3.391.719 | 948.033 | 5.917.597 | 1.497.347 | 9.309.316 |
| Trento | 470.605 | 2.738.200 | 149.782 | 599.169 | 620.387 | 3.337.369 |
| Trentino-Alto Adige | 1.019.919 | 6.129.919 | 1.097.815 | 6.516.766 | 2.117.734 | 12.646.685 |
| Verona | 245.348 | 837.888 | 198.834 | 785.828 | 444.182 | 1.623.716 |
| Vicenza | 91.748 | 418.551 | 25.458 | 99.685 | 117.206 | 518.236 |
| Belluno | 186.264 | 959.432 | 23.125 | 78.892 | 209.389 | 1.038.324 |
| Treviso | 59.857 | 199.410 | 18.089 | 75.417 | 77.946 | 274.827 |
| Venezia | 448.199 | 2.051.158 | 574.972 | 2.030.347 | 1.023.171 | 4.081.505 |
| Padova | 186.050 | 812.725 | 66.983 | 275.544 | 253.033 | 1.088.269 |
| Rovigo | 28.963 | 91.494 | 2.553 | 10.046 | 31.516 | 101.540 |
| Veneto | 1.246.429 | 5.370.658 | 910.014 | 3.355.759 | 2.156.443 | 8.726.417 |
| Pordenone | 37.868 | 127.594 | 14.125 | 59.116 | 51.993 | 186.710 |
| Udine | 147.043 | 615.632 | 56.308 | 219.680 | 203.351 | 835.312 |
| Gorizia | 44.645 | 200.149 | 18.238 | 75.137 | 62.883 | 275.286 |
| Trieste | 52.016 | 161.030 | 22.659 | 75.279 | 74.675 | 236.309 |
| Friuli-Venezia Giulia | 281.572 | 1.104.405 | 111.330 | 429.212 | 392.902 | 1.533.617 |
| Imperia | 143.504 | 779.401 | 42.829 | 162.551 | 186.333 | 941.952 |
| Savona | 267.132 | 1.949.921 | 63.448 | 263.111 | 330.580 | 2.213.032 |
| Genova | 174.190 | 814.081 | 53.919 | 207.483 | 228.109 | 1.021.564 |
| La Spezia | 67.320 | 262.748 | 20.179 | 62.842 | 87.499 | 325.590 |
| Liguria | 652.146 | 3.806.151 | 180.375 | 695.987 | 832.521 | 4.502.138 |
| Piacenza | 1.911 | 9.521 | 578 | 1.876 | 2.489 | 11.397 |
| Parma | 79.062 | 556.640 | 8.976 | 40.144 | 88.038 | 596.784 |
| Reggio nell'Emilia | 45.878 | 219.722 | 6.725 | 50.052 | 52.603 | 269.774 |
| Modena | 87.910 | 362.240 | 11.758 | 42.875 | 99.668 | 405.115 |
| Bologna | 209.821 | 1.343.708 | 29.520 | 74.380 | 239.341 | 1.418.088 |
| Ferrara | 46.218 | 278.249 | 6.903 | 29.996 | 53.121 | 308.245 |
| Ravenna | 169.079 | 1.262.150 | 27.346 | 167.579 | 196.425 | 1.429.729 |
| Forlì | 1.103.681 | 8.504.400 | 245.588 | 1.818.204 | 1.349.269 | 10.322.604 |
| Emilia-Romagna | 1.743.560 | 12.536.630 | 337.394 | 2.225.106 | 2.080.954 | 14.761.736 |
| Massa - Carrara | 33.961 | 187.395 | 7.938 | 40.491 | 41.899 | 227.886 |
| Lucca | 108.909 | 630.528 | 31.801 | 107.412 | 140.710 | 737.940 |
| Pistoia | 107.902 | 590.670 | 52.477 | 139.646 | 160.379 | 730.316 |
| Firenze | 261.251 | 705.538 | 337.584 | 907.401 | 598.835 | 1.612.939 |
| Livorno | 103.713 | 469.263 | 13.723 | 95.242 | 117.436 | 564.505 |
| Pisa | 65.768 | 246.461 | 29.073 | 80.671 | 94.841 | 327.132 |
| Arezzo | 65.857 | 211.846 | 10.583 | 40.442 | 76.440 | 252.288 |
| Siena | 138.322 | 843.320 | 46.291 | 94.745 | 184.613 | 938.065 |
| Grosseto | 86.807 | 287.741 | 10.549 | 30.821 | 97.356 | 318.562 |
| Toscana | 972.490 | 4.172.762 | 540.019 | 1.536.871 | 1.512.509 | 5.709.633 |

Tavola 2.29 segue – Arrivi e presenze dei clienti italiani e stranieri negli alberghi di 2 e 1 stella, per provincia e regione – Anno 1992

| PROVINCE-REGIONI | ITALIANI | | STRANIERI | | TOTALE | |
|--------------------|-------------------|-------------------|------------------|-------------------|-------------------|-------------------|
| | Arrivi | Presenze | Arrivi | Presenze | Arrivi | Presenze |
| Perugia | 365.546 | 856.204 | 100.720 | 243.525 | 466.266 | 1.099.729 |
| Terni | 57.379 | 151.233 | 10.376 | 40.193 | 67.755 | 191.426 |
| Umbria | 422.925 | 1.007.437 | 111.096 | 283.718 | 534.021 | 1.291.155 |
| Pesaro e Urbino | 95.110 | 490.143 | 14.695 | 86.551 | 109.805 | 576.694 |
| Ancona | 75.877 | 355.057 | 12.568 | 39.244 | 88.445 | 394.301 |
| Macerata | 33.657 | 152.248 | 6.146 | 26.573 | 39.803 | 178.821 |
| Ascoli Piceno | 49.914 | 306.502 | 4.459 | 19.736 | 54.373 | 326.238 |
| Marche | 254.558 | 1.303.950 | 37.868 | 172.104 | 292.426 | 1.476.054 |
| Viterbo | 33.601 | 107.874 | 3.537 | 9.623 | 37.138 | 117.497 |
| Rieti | 14.929 | 59.623 | 696 | 3.179 | 15.625 | 62.802 |
| Roma | 608.422 | 1.369.745 | 477.475 | 1.414.565 | 1.085.897 | 2.784.310 |
| Latina | 69.486 | 309.921 | 8.011 | 32.900 | 77.497 | 342.821 |
| Frosinone | 62.757 | 424.389 | 29.940 | 79.316 | 92.697 | 503.705 |
| Lazio | 789.195 | 2.271.552 | 519.659 | 1.539.583 | 1.308.854 | 3.811.135 |
| L'Aquila | 44.103 | 157.274 | 1.681 | 5.042 | 45.784 | 162.316 |
| Teramo | 60.962 | 393.611 | 4.967 | 39.421 | 65.929 | 433.032 |
| Pescara | 32.747 | 112.578 | 4.545 | 19.211 | 37.292 | 131.789 |
| Chieti | 34.965 | 132.895 | 3.242 | 11.606 | 38.207 | 144.501 |
| Abruzzo | 172.777 | 796.358 | 14.435 | 75.280 | 187.212 | 871.638 |
| Isernia | 14.205 | 36.731 | 1.063 | 3.558 | 15.268 | 40.289 |
| Campobasso | 6.782 | 20.882 | 547 | 1.609 | 7.329 | 22.491 |
| Molise | 20.987 | 57.613 | 1.610 | 5.167 | 22.597 | 62.780 |
| Caserta | 19.101 | 41.374 | 1.816 | 3.375 | 20.917 | 44.749 |
| Benevento | 4.999 | 18.366 | 380 | 1.107 | 5.379 | 19.473 |
| Napoli | 324.216 | 969.648 | 183.026 | 875.048 | 507.242 | 1.844.696 |
| Avellino | 52.524 | 172.965 | 510 | 969 | 53.034 | 173.934 |
| Salerno | 322.655 | 753.325 | 28.205 | 141.362 | 350.860 | 894.687 |
| Campania | 723.495 | 1.955.678 | 213.937 | 1.021.861 | 937.432 | 2.977.539 |
| Foggia | 46.784 | 188.344 | 6.917 | 31.671 | 53.701 | 220.015 |
| Bari | 21.462 | 111.569 | 2.562 | 5.254 | 24.024 | 116.823 |
| Taranto | 16.974 | 80.282 | 1.215 | 4.158 | 18.189 | 84.440 |
| Brindisi | 9.976 | 50.067 | 2.038 | 4.387 | 12.014 | 54.454 |
| Lecce | 22.136 | 92.387 | 2.224 | 8.066 | 24.360 | 100.453 |
| Puglia | 117.332 | 522.649 | 14.956 | 53.536 | 132.288 | 576.185 |
| Potenza | 46.473 | 113.550 | 1.117 | 2.424 | 47.590 | 115.974 |
| Matera | 3.247 | 18.822 | 493 | 1.232 | 3.740 | 20.054 |
| Basilicata | 49.720 | 132.372 | 1.610 | 3.656 | 51.330 | 136.028 |
| Cosenza | 47.472 | 169.486 | 2.667 | 7.309 | 50.139 | 176.795 |
| Catanzaro | 43.234 | 247.862 | 5.235 | 43.776 | 48.469 | 291.638 |
| Reggio di Calabria | 20.053 | 86.040 | 2.426 | 6.731 | 22.479 | 92.771 |
| Calabria | 110.759 | 503.388 | 10.328 | 57.816 | 121.087 | 561.204 |
| Trapani | 34.498 | 106.647 | 7.658 | 29.305 | 42.156 | 135.952 |
| Palermo | 104.268 | 350.422 | 27.080 | 79.279 | 131.348 | 429.701 |
| Messina | 108.594 | 378.425 | 34.116 | 169.923 | 142.710 | 548.348 |
| Agrigento | 19.401 | 42.192 | 6.233 | 9.862 | 25.634 | 52.054 |
| Caltanissetta | 3.992 | 11.000 | 594 | 1.617 | 4.586 | 12.617 |
| Enna | 3.886 | 13.136 | 1.223 | 1.836 | 5.109 | 14.972 |
| Catania | 40.805 | 139.993 | 11.797 | 31.144 | 52.602 | 171.137 |
| Ragusa | 19.352 | 39.687 | 2.406 | 5.663 | 21.758 | 45.350 |
| Siracusa | 31.873 | 175.685 | 10.452 | 22.614 | 42.325 | 198.299 |
| Sicilia | 366.669 | 1.257.187 | 101.559 | 351.243 | 468.228 | 1.608.430 |
| Sassari | 62.505 | 319.870 | 13.672 | 90.401 | 76.177 | 410.271 |
| Nuoro | 10.308 | 34.644 | 947 | 2.460 | 11.255 | 37.104 |
| Oristano | 4.882 | 19.147 | 810 | 1.704 | 5.692 | 20.851 |
| Cagliari | 43.523 | 149.776 | 5.434 | 20.973 | 48.957 | 170.749 |
| Sardegna | 121.218 | 523.437 | 20.863 | 115.538 | 142.081 | 638.975 |
| ITALIA | 10.597.508 | 50.401.420 | 4.635.101 | 20.120.007 | 15.232.609 | 70.521.427 |

Tavola 2.30 – Arrivi e presenze dei clienti italiani e stranieri nel complesso degli esercizi complementari, per provincia e regione – Anno 1992

| PROVINCE – REGIONI | ITALIANI | | STRANIERI | | TOTALE | |
|------------------------------|----------------|------------------|----------------|------------------|------------------|-------------------|
| | Arrivi | Presenze | Arrivi | Presenze | Arrivi | Presenze |
| Torino | 81.125 | 629.533 | 15.268 | 71.997 | 96.393 | 701.530 |
| Vercelli | 30.147 | 130.342 | 3.548 | 8.606 | 33.695 | 138.948 |
| Novara | 87.942 | 463.168 | 89.270 | 556.119 | 177.212 | 1.019.287 |
| Cuneo | 46.486 | 228.851 | 5.521 | 14.254 | 52.007 | 243.105 |
| Asti | 2.254 | 9.497 | 2.323 | 5.478 | 4.577 | 14.975 |
| Alessandria | 3.144 | 47.512 | 785 | 3.312 | 3.929 | 50.824 |
| Piemonte | 251.098 | 1.508.903 | 116.715 | 659.766 | 367.813 | 2.168.669 |
| Valle d'Aosta | 106.422 | 716.184 | 27.883 | 84.856 | 134.305 | 801.040 |
| Varese | 39.752 | 151.578 | 27.546 | 199.746 | 67.298 | 351.324 |
| Como | 59.747 | 338.134 | 53.809 | 297.598 | 113.556 | 635.732 |
| Sondrio | 28.545 | 207.662 | 7.431 | 54.844 | 35.976 | 262.506 |
| Milano | 4.025 | 44.715 | 31.313 | 56.044 | 35.338 | 100.759 |
| Bergamo | 42.390 | 182.168 | 1.391 | 9.138 | 43.781 | 191.306 |
| Brescia | 175.813 | 1.454.770 | 132.252 | 1.147.644 | 308.065 | 2.602.414 |
| Pavia | 2.251 | 14.249 | 11 | 24 | 2.262 | 14.273 |
| Cremona | 807 | 15.810 | 2.103 | 3.448 | 2.910 | 19.258 |
| Mantova | 1.775 | 3.212 | 3.892 | 6.428 | 5.667 | 9.640 |
| Lombardia | 355.105 | 2.412.298 | 259.748 | 1.774.914 | 614.853 | 4.187.212 |
| Bolzano-Bozen | 82.465 | 586.713 | 128.671 | 763.086 | 211.136 | 1.349.799 |
| Trento | 264.060 | 1.915.085 | 136.810 | 762.300 | 400.870 | 2.677.385 |
| Trentino-Alto Adige | 346.525 | 2.501.798 | 265.481 | 1.525.386 | 612.006 | 4.027.184 |
| Verona | 136.014 | 845.910 | 257.179 | 1.856.432 | 393.193 | 2.702.342 |
| Vicenza | 26.571 | 234.152 | 4.024 | 22.579 | 30.595 | 256.731 |
| Belluno | 123.533 | 1.610.299 | 25.533 | 78.822 | 149.066 | 1.689.121 |
| Treviso | 11.164 | 57.764 | 2.351 | 27.819 | 13.515 | 85.583 |
| Venezia | 336.088 | 3.269.067 | 560.867 | 4.149.029 | 896.955 | 7.418.096 |
| Padova | 11.210 | 135.501 | 16.426 | 58.360 | 27.636 | 193.861 |
| Rovigo | 23.052 | 284.058 | 22.489 | 255.180 | 45.541 | 539.238 |
| Veneto | 667.632 | 6.436.751 | 888.869 | 6.448.221 | 1.556.501 | 12.884.972 |
| Pordenone | 2.917 | 14.366 | 221 | 1.053 | 3.138 | 15.419 |
| Udine | 107.833 | 1.510.642 | 116.147 | 1.139.722 | 223.980 | 2.650.364 |
| Gorizia | 26.939 | 450.371 | 38.036 | 314.042 | 64.975 | 764.413 |
| Trieste | 7.611 | 211.675 | 6.120 | 43.836 | 13.731 | 255.511 |
| Friuli-Venezia Giulia | 145.300 | 2.187.054 | 160.524 | 1.498.653 | 305.824 | 3.685.707 |
| Imperia | 76.131 | 962.591 | 31.743 | 290.420 | 107.874 | 1.253.011 |
| Savona | 116.534 | 1.087.757 | 36.217 | 164.551 | 152.751 | 1.252.308 |
| Genova | 37.623 | 331.101 | 20.984 | 58.528 | 58.607 | 389.629 |
| La Spezia | 31.361 | 195.632 | 19.534 | 72.053 | 50.895 | 267.685 |
| Liguria | 261.649 | 2.577.081 | 108.478 | 585.552 | 370.127 | 3.162.633 |
| Piacenza | — | — | — | — | — | — |
| Parma | 23.902 | 262.987 | 8.558 | 13.654 | 32.460 | 276.641 |
| Reggio nell'Emilia | 12.402 | 77.581 | 1.088 | 9.052 | 13.490 | 86.633 |
| Modena | 11.377 | 73.847 | 3.200 | 5.274 | 14.577 | 79.121 |
| Bologna | 6.174 | 64.523 | 10.956 | 47.474 | 17.130 | 111.997 |
| Ferrara | 46.801 | 512.775 | 34.862 | 331.634 | 81.663 | 844.409 |
| Ravenna | 122.590 | 1.318.208 | 45.454 | 366.132 | 168.044 | 1.684.340 |
| Forlì | 111.066 | 1.256.125 | 35.872 | 231.846 | 146.938 | 1.487.971 |
| Emilia-Romagna | 334.312 | 3.566.046 | 139.990 | 1.005.066 | 474.302 | 4.571.112 |
| Massa – Carrara | 46.835 | 630.487 | 9.147 | 49.610 | 55.982 | 680.097 |
| Lucca | 28.644 | 462.816 | 17.240 | 67.538 | 45.884 | 530.354 |
| Pistoia | 14.058 | 189.273 | 8.272 | 56.469 | 22.330 | 245.742 |
| Firenze | 44.377 | 899.520 | 189.972 | 824.445 | 234.349 | 1.723.965 |
| Livorno | 164.258 | 1.678.246 | 78.622 | 647.340 | 242.880 | 2.325.586 |
| Pisa | 18.002 | 226.511 | 37.486 | 129.129 | 55.488 | 355.640 |
| Arezzo | 16.532 | 80.957 | 7.592 | 40.114 | 24.124 | 121.071 |
| Siena | 41.283 | 298.425 | 84.755 | 288.959 | 126.038 | 587.384 |
| Grosseto | 212.016 | 1.789.916 | 48.314 | 450.426 | 260.330 | 2.240.342 |
| Toscana | 586.005 | 6.256.151 | 481.400 | 2.554.030 | 1.067.405 | 8.810.181 |

Tavola 2.30 segue – Arrivi e presenze dei clienti italiani e stranieri nel complesso degli esercizi complementari, per provincia e regione – Anno 1992

| PROVINCE – REGIONI | ITALIANI | | STRANIERI | | TOTALE | |
|--------------------|------------------|-------------------|------------------|-------------------|------------------|-------------------|
| | Arrivi | Presenze | Arrivi | Presenze | Arrivi | Presenze |
| Perugia | 108.294 | 638.904 | 72.022 | 374.434 | 180.316 | 1.013.338 |
| Terni | 10.465 | 39.378 | 3.733 | 14.804 | 14.198 | 54.182 |
| Umbria | 118.759 | 678.282 | 75.755 | 389.238 | 194.514 | 1.067.520 |
| Pesaro e Urbino | 40.462 | 633.789 | 13.068 | 138.368 | 53.530 | 772.157 |
| Ancona | 63.447 | 610.294 | 5.843 | 50.014 | 69.290 | 660.308 |
| Macerata | 41.355 | 505.081 | 10.318 | 70.425 | 51.673 | 575.506 |
| Ascoli Piceno | 85.505 | 1.115.705 | 11.544 | 87.558 | 97.049 | 1.203.263 |
| Marche | 230.769 | 2.864.869 | 40.773 | 346.365 | 271.542 | 3.211.234 |
| Viterbo | 32.754 | 321.717 | 10.770 | 61.249 | 43.524 | 382.966 |
| Rieti | 6.569 | 31.696 | 922 | 4.799 | 7.491 | 36.495 |
| Roma | 64.332 | 480.414 | 144.270 | 470.891 | 208.602 | 951.305 |
| Latina | 117.810 | 865.084 | 9.735 | 69.437 | 127.545 | 934.521 |
| Frosinone | 5.581 | 54.009 | 365 | 1.766 | 5.946 | 55.775 |
| Lazio | 227.046 | 1.752.920 | 166.062 | 608.142 | 393.108 | 2.361.062 |
| L'Aquila | 59.967 | 324.914 | 1.225 | 5.605 | 61.192 | 330.519 |
| Teramo | 76.999 | 1.207.614 | 10.207 | 115.099 | 87.206 | 1.322.713 |
| Pescara | 3.029 | 43.629 | 739 | 2.464 | 3.768 | 46.093 |
| Chieti | 16.209 | 199.619 | 2.196 | 14.643 | 18.405 | 214.262 |
| Abruzzo | 156.204 | 1.775.776 | 14.367 | 137.811 | 170.571 | 1.913.587 |
| Isernia | 254 | 1.237 | – | – | 254 | 1.237 |
| Campobasso | 5.127 | 44.676 | 622 | 2.731 | 5.749 | 47.407 |
| Molise | 5.381 | 45.913 | 622 | 2.731 | 6.003 | 48.644 |
| Caserta | 20.888 | 156.237 | 9.640 | 100.539 | 30.528 | 256.776 |
| Benevento | 165 | 466 | 16 | 32 | 181 | 498 |
| Napoli | 46.864 | 412.027 | 52.384 | 237.758 | 99.248 | 649.785 |
| Avellino | – | – | – | – | – | – |
| Salerno | 149.652 | 2.056.258 | 83.313 | 1.226.121 | 232.965 | 3.282.379 |
| Campania | 217.569 | 2.624.988 | 145.353 | 1.564.450 | 362.922 | 4.189.438 |
| Foggia | 156.086 | 1.316.142 | 25.064 | 221.433 | 181.150 | 1.537.575 |
| Bari | 2.379 | 16.583 | 2.741 | 4.656 | 5.120 | 21.239 |
| Taranto | 6.023 | 102.729 | 1.129 | 5.605 | 7.152 | 108.334 |
| Brindisi | 24.142 | 207.659 | 6.063 | 10.286 | 30.205 | 217.945 |
| Lecce | 79.882 | 811.935 | 5.320 | 40.481 | 85.202 | 852.416 |
| Puglia | 268.512 | 2.455.048 | 40.317 | 282.461 | 308.829 | 2.737.509 |
| Potenza | 10.690 | 119.910 | 157 | 609 | 10.847 | 120.519 |
| Matera | 15.112 | 249.002 | 8.089 | 91.012 | 23.201 | 340.014 |
| Basilicata | 25.802 | 368.912 | 8.246 | 91.621 | 34.048 | 460.533 |
| Cosenza | 41.383 | 498.623 | 2.670 | 19.139 | 44.053 | 517.762 |
| Catanzaro | 38.726 | 475.614 | 1.650 | 18.134 | 40.376 | 493.748 |
| Reggio di Calabria | 5.916 | 75.069 | 452 | 2.587 | 6.368 | 77.656 |
| Calabria | 86.025 | 1.049.306 | 4.772 | 39.860 | 90.797 | 1.089.166 |
| Trapani | 19.662 | 107.138 | 2.887 | 11.182 | 22.549 | 118.320 |
| Palermo | 20.804 | 175.176 | 13.068 | 77.140 | 33.872 | 252.316 |
| Messina | 35.195 | 306.852 | 13.094 | 72.447 | 48.289 | 379.299 |
| Agrigento | 14.039 | 42.745 | 4.745 | 14.354 | 18.784 | 57.099 |
| Caltanissetta | 1.928 | 10.665 | 469 | 2.994 | 2.397 | 13.659 |
| Enna | – | – | – | – | – | – |
| Catania | 12.227 | 111.734 | 4.014 | 13.444 | 16.241 | 125.178 |
| Ragusa | 13.177 | 45.913 | 4.648 | 13.202 | 17.825 | 59.115 |
| Siracusa | 9.341 | 103.444 | 3.105 | 10.386 | 12.446 | 113.830 |
| Sicilia | 126.373 | 903.667 | 46.030 | 215.149 | 172.403 | 1.118.816 |
| Sassari | 115.182 | 937.187 | 34.605 | 224.290 | 149.787 | 1.161.477 |
| Nuoro | 50.832 | 392.156 | 11.476 | 63.432 | 62.308 | 455.588 |
| Oristano | 14.915 | 107.073 | 7.244 | 29.271 | 22.159 | 136.344 |
| Cagliari | 55.294 | 450.738 | 14.423 | 95.843 | 69.717 | 546.581 |
| Sardegna | 236.223 | 1.887.154 | 67.748 | 412.836 | 303.971 | 2.299.990 |
| ITALIA | 4.752.711 | 44.569.101 | 3.059.133 | 20.227.108 | 7.811.844 | 64.796.209 |

Tavola 2.31 – Arrivi e presenze dei clienti italiani e stranieri nei campeggi e villaggi turistici, per provincia e regione – Anno 1992

| PROVINCE – REGIONI | ITALIANI | | STRANIERI | | TOTALE | |
|------------------------------|----------------|------------------|----------------|------------------|------------------|-------------------|
| | Arrivi | Presenze | Arrivi | Presenze | Arrivi | Presenze |
| Torino | 40.437 | 143.415 | 7.185 | 13.413 | 47.622 | 156.828 |
| Vercelli | 12.267 | 47.095 | 698 | 2.622 | 12.965 | 49.717 |
| Novara | 71.436 | 336.037 | 83.524 | 510.356 | 154.960 | 846.393 |
| Cuneo | 32.559 | 139.353 | 4.217 | 7.873 | 36.776 | 147.226 |
| Asti | 545 | 2.311 | 1.808 | 2.945 | 2.353 | 5.256 |
| Alessandria | 1.677 | 25.293 | 646 | 1.268 | 2.323 | 26.561 |
| Piemonte | 158.921 | 693.504 | 98.078 | 538.477 | 256.999 | 1.231.981 |
| Valle d'Aosta | 70.724 | 456.899 | 19.788 | 63.804 | 90.512 | 520.703 |
| Varese | 38.225 | 130.090 | 16.407 | 74.063 | 54.632 | 204.153 |
| Como | 53.962 | 267.627 | 46.185 | 279.483 | 100.147 | 547.110 |
| Sondrio | 4.581 | 30.151 | 262 | 915 | 4.843 | 31.066 |
| Milano | 1.777 | 22.628 | 4.895 | 22.192 | 6.672 | 44.820 |
| Bergamo | 39.670 | 166.349 | 1.360 | 9.004 | 41.030 | 175.353 |
| Brescia | 144.799 | 1.024.311 | 113.246 | 943.958 | 258.045 | 1.968.269 |
| Pavia | 2.251 | 14.249 | 11 | 24 | 2.262 | 14.273 |
| Cremona | 353 | 1.060 | 2.064 | 2.956 | 2.417 | 4.016 |
| Mantova | 1.166 | 1.912 | 2.307 | 3.641 | 3.473 | 5.553 |
| Lombardia | 286.784 | 1.658.377 | 186.737 | 1.336.236 | 473.521 | 2.994.613 |
| Bolzano–Bozen | 39.816 | 261.186 | 91.945 | 543.226 | 131.761 | 804.412 |
| Trento | 94.961 | 628.870 | 92.056 | 543.232 | 187.017 | 1.172.102 |
| Trentino–Alto Adige | 134.777 | 890.056 | 184.001 | 1.086.458 | 318.778 | 1.976.514 |
| Verona | 101.657 | 574.379 | 196.462 | 1.363.804 | 298.119 | 1.938.183 |
| Vicenza | 6.796 | 30.431 | 2.490 | 5.382 | 9.286 | 35.813 |
| Belluno | 50.292 | 947.919 | 13.388 | 49.599 | 63.680 | 997.518 |
| Treviso | 414 | 3.456 | 325 | 3.228 | 739 | 6.684 |
| Venezia | 275.429 | 2.624.130 | 469.074 | 3.837.606 | 744.503 | 6.461.736 |
| Padova | 2.314 | 12.134 | 6.793 | 28.271 | 9.107 | 40.405 |
| Rovigo | 21.965 | 273.841 | 22.271 | 253.433 | 44.236 | 527.274 |
| Veneto | 458.867 | 4.466.290 | 710.803 | 5.541.323 | 1.169.670 | 10.007.613 |
| Pordenone | – | – | – | – | – | – |
| Udine | 28.476 | 231.608 | 28.283 | 199.221 | 56.759 | 430.829 |
| Gorizia | 26.818 | 446.482 | 37.256 | 305.114 | 64.074 | 751.596 |
| Trieste | 5.109 | 152.965 | 3.585 | 16.859 | 8.694 | 169.824 |
| Friuli–Venezia Giulia | 60.403 | 831.055 | 69.124 | 521.194 | 129.527 | 1.352.249 |
| Imperia | 40.785 | 412.460 | 22.764 | 133.430 | 63.549 | 545.890 |
| Savona | 99.209 | 878.258 | 25.987 | 140.743 | 125.196 | 1.019.001 |
| Genova | 27.951 | 213.443 | 16.492 | 49.051 | 44.443 | 262.494 |
| La Spezia | 31.361 | 195.632 | 19.534 | 72.053 | 50.895 | 267.685 |
| Liguria | 199.306 | 1.699.793 | 84.777 | 395.277 | 284.083 | 2.095.070 |
| Piacenza | – | – | – | – | – | – |
| Parma | 3.678 | 19.211 | 7.305 | 9.972 | 10.983 | 29.183 |
| Reggio nell'Emilia | 7.396 | 44.537 | 131 | 754 | 7.527 | 45.291 |
| Modena | 8.092 | 61.318 | 3.180 | 5.212 | 11.272 | 66.530 |
| Bologna | 4.387 | 53.736 | 4.634 | 34.222 | 9.021 | 87.958 |
| Ferrara | 46.801 | 512.775 | 34.862 | 331.634 | 81.663 | 844.409 |
| Ravenna | 96.013 | 913.735 | 26.335 | 192.111 | 122.348 | 1.105.846 |
| Forlì | 86.003 | 891.275 | 33.239 | 206.659 | 119.242 | 1.097.934 |
| Emilia–Romagna | 252.370 | 2.496.587 | 109.686 | 780.564 | 362.056 | 3.277.151 |
| Massa – Carrara | 40.556 | 574.288 | 4.488 | 29.346 | 45.044 | 603.634 |
| Lucca | 23.845 | 416.565 | 14.737 | 59.807 | 38.582 | 476.372 |
| Pistoia | 8.742 | 69.262 | 6.568 | 23.424 | 15.310 | 92.686 |
| Firenze | 17.636 | 74.578 | 106.286 | 319.929 | 123.922 | 394.507 |
| Livorno | 159.169 | 1.613.607 | 74.916 | 607.813 | 234.085 | 2.221.420 |
| Pisa | 10.697 | 109.988 | 32.989 | 95.336 | 43.686 | 205.324 |
| Arezzo | 3.970 | 19.496 | 1.167 | 6.095 | 5.137 | 25.591 |
| Siena | 16.711 | 86.719 | 50.305 | 121.074 | 67.016 | 207.793 |
| Grosseto | 194.934 | 1.640.096 | 32.366 | 264.750 | 227.300 | 1.904.846 |
| Toscana | 476.260 | 4.604.599 | 323.822 | 1.527.574 | 800.082 | 6.132.173 |

Tavola 2.31 segue – Arrivi e presenze dei clienti italiani e stranieri nei campeggi e villaggi turistici, per provincia e regione – Anno 1992

| PROVINCE – REGIONI | ITALIANI | | STRANIERI | | TOTALE | |
|--------------------|------------------|-------------------|------------------|-------------------|------------------|-------------------|
| | Arrivi | Presenze | Arrivi | Presenze | Arrivi | Presenze |
| Perugia | 38.594 | 302.889 | 39.810 | 143.840 | 78.404 | 446.729 |
| Terni | 5.544 | 22.116 | 2.664 | 6.619 | 8.208 | 28.735 |
| Umbria | 44.138 | 325.005 | 42.474 | 150.459 | 86.612 | 475.464 |
| Pesaro e Urbino | 22.481 | 233.913 | 11.054 | 85.931 | 33.535 | 319.844 |
| Ancona | 32.709 | 357.228 | 4.510 | 30.694 | 37.219 | 387.922 |
| Macerata | 21.638 | 313.152 | 10.121 | 63.624 | 31.759 | 376.776 |
| Ascoli Piceno | 66.588 | 875.065 | 4.849 | 32.814 | 71.437 | 907.879 |
| Marche | 143.416 | 1.779.358 | 30.534 | 213.063 | 173.950 | 1.992.421 |
| Viterbo | 29.834 | 303.174 | 10.731 | 61.027 | 40.565 | 364.201 |
| Rieti | 613 | 4.225 | 13 | 20 | 626 | 4.245 |
| Roma | 24.864 | 346.072 | 65.843 | 243.799 | 90.707 | 589.871 |
| Latina | 115.252 | 842.143 | 5.959 | 30.765 | 121.211 | 872.908 |
| Frosinone | 412 | 2.555 | 161 | 270 | 573 | 2.825 |
| Lazio | 170.975 | 1.498.169 | 82.707 | 335.881 | 253.682 | 1.834.050 |
| L'Aquila | 41.808 | 183.161 | 1.082 | 4.574 | 42.890 | 187.735 |
| Teramo | 61.433 | 839.572 | 8.510 | 71.290 | 69.943 | 910.862 |
| Pescara | 2.259 | 33.948 | 737 | 2.432 | 2.996 | 36.380 |
| Chieti | 14.920 | 192.485 | 1.903 | 12.257 | 16.823 | 204.742 |
| Abruzzo | 120.420 | 1.249.166 | 12.232 | 90.553 | 132.652 | 1.339.719 |
| Isernia | — | — | — | — | — | — |
| Campobasso | 4.349 | 42.103 | 490 | 2.124 | 4.839 | 44.227 |
| Molise | 4.349 | 42.103 | 490 | 2.124 | 4.839 | 44.227 |
| Caserta | 20.888 | 156.237 | 9.640 | 100.539 | 30.528 | 256.776 |
| Benevento | — | — | — | — | — | — |
| Napoli | 30.468 | 205.100 | 29.680 | 126.783 | 60.148 | 331.883 |
| Avellino | — | — | — | — | — | — |
| Salerno | 105.780 | 1.531.173 | 67.468 | 1.072.927 | 173.248 | 2.604.100 |
| Campania | 157.136 | 1.892.510 | 106.788 | 1.300.249 | 263.924 | 3.192.759 |
| Foggia | 156.086 | 1.316.142 | 25.064 | 221.433 | 181.150 | 1.537.575 |
| Bari | 1.880 | 12.152 | 2.608 | 4.441 | 4.488 | 16.593 |
| Taranto | 5.405 | 101.300 | 1.120 | 5.593 | 6.525 | 106.893 |
| Brindisi | 23.428 | 200.704 | 4.456 | 7.816 | 27.884 | 208.520 |
| Lecce | 59.515 | 545.042 | 4.798 | 35.781 | 64.313 | 580.823 |
| Puglia | 246.314 | 2.175.340 | 38.046 | 275.064 | 284.360 | 2.450.404 |
| Potenza | 1.636 | 14.769 | 157 | 609 | 1.793 | 15.378 |
| Matera | 15.112 | 249.002 | 8.089 | 91.012 | 23.201 | 340.014 |
| Basilicata | 16.748 | 263.771 | 8.246 | 91.621 | 24.994 | 355.392 |
| Cosenza | 40.137 | 487.108 | 2.629 | 18.872 | 42.766 | 505.980 |
| Catanzaro | 38.726 | 475.614 | 1.650 | 18.134 | 40.376 | 493.748 |
| Reggio di Calabria | 5.716 | 69.019 | 452 | 2.587 | 6.168 | 71.606 |
| Calabria | 84.579 | 1.031.741 | 4.731 | 39.593 | 89.310 | 1.071.334 |
| Trapani | 18.764 | 102.419 | 2.639 | 9.705 | 21.403 | 112.124 |
| Palermo | 15.008 | 141.170 | 12.348 | 72.760 | 27.356 | 213.930 |
| Messina | 27.664 | 195.946 | 8.741 | 31.584 | 36.405 | 227.530 |
| Agrigento | 3.038 | 12.132 | 1.233 | 4.443 | 4.271 | 16.575 |
| Caltanissetta | 1.928 | 10.665 | 469 | 2.994 | 2.397 | 13.659 |
| Enna | — | — | — | — | — | — |
| Catania | 11.260 | 99.863 | 3.399 | 11.333 | 14.659 | 111.196 |
| Ragusa | 13.177 | 45.913 | 4.648 | 13.202 | 17.825 | 59.115 |
| Siracusa | 9.239 | 96.986 | 2.741 | 9.478 | 11.980 | 106.464 |
| Sicilia | 100.078 | 705.094 | 36.218 | 155.499 | 136.296 | 860.593 |
| Sassari | 113.713 | 916.750 | 32.320 | 200.081 | 146.033 | 1.116.831 |
| Nuoro | 50.832 | 392.156 | 11.476 | 63.432 | 62.308 | 455.588 |
| Oristano | 14.826 | 105.984 | 7.243 | 29.261 | 22.069 | 135.245 |
| Cagliari | 51.845 | 399.900 | 12.690 | 68.864 | 64.535 | 468.764 |
| Sardegna | 231.216 | 1.814.790 | 63.729 | 361.638 | 294.945 | 2.176.428 |
| ITALIA | 3.417.781 | 30.574.207 | 2.213.011 | 14.806.651 | 5.630.792 | 45.380.858 |

Tavola 2.32 – Arrivi e presenze dei clienti italiani e stranieri negli alloggi privati in affitto iscritti al R.E.C., per provincia e regione – Anno 1992

| PROVINCE – REGIONI | ITALIANI | | STRANIERI | | TOTALE | |
|------------------------------|---------------|------------------|---------------|----------------|----------------|------------------|
| | Arrivi | Presenze | Arrivi | Presenze | Arrivi | Presenze |
| Torino | 9.410 | 159.071 | 768 | 15.834 | 10.178 | 174.905 |
| Vercelli | 1.295 | 17.164 | 59 | 1.836 | 1.354 | 19.000 |
| Novara | 4.872 | 46.041 | 4.164 | 39.995 | 9.036 | 86.036 |
| Cuneo | 5.968 | 40.835 | 600 | 4.977 | 6.568 | 45.812 |
| Asti | 429 | 1.638 | 153 | 1.266 | 582 | 2.904 |
| Alessandria | 1.045 | 20.695 | 67 | 1.806 | 1.112 | 22.501 |
| Piemonte | 23.019 | 285.444 | 5.811 | 65.714 | 28.830 | 351.158 |
| Valle d'Aosta | 3.849 | 22.024 | 2.046 | 10.713 | 5.895 | 32.737 |
| Varese | 1.527 | 21.488 | 11.139 | 125.683 | 12.666 | 147.171 |
| Como | 86 | 9.591 | 38 | 2.938 | 124 | 12.529 |
| Sondrio | 13.104 | 118.145 | 6.239 | 52.449 | 19.343 | 170.594 |
| Milano | – | – | – | – | – | – |
| Bergamo | – | – | – | – | – | – |
| Brescia | 23.231 | 369.174 | 17.367 | 190.610 | 40.598 | 559.784 |
| Pavia | – | – | – | – | – | – |
| Cremona | – | – | – | – | – | – |
| Mantova | – | – | – | – | – | – |
| Lombardia | 37.948 | 518.398 | 34.783 | 371.680 | 72.731 | 890.078 |
| Bolzano-Bozen | – | – | – | – | – | – |
| Trento | 44.669 | 350.873 | 15.977 | 115.094 | 60.646 | 465.967 |
| Trentino-Alto Adige | 44.669 | 350.873 | 15.977 | 115.094 | 60.646 | 465.967 |
| Verona | 12.341 | 127.805 | 39.639 | 435.392 | 51.980 | 563.197 |
| Vicenza | 4.922 | 62.867 | 748 | 7.276 | 5.670 | 70.143 |
| Belluno | 7.725 | 74.972 | 1.030 | 7.217 | 8.755 | 82.189 |
| Treviso | 5.135 | 28.356 | 1.330 | 19.702 | 6.465 | 48.058 |
| Venezia | 14.601 | 143.059 | 25.642 | 142.390 | 40.243 | 285.449 |
| Padova | 2.895 | 43.282 | 90 | 9.354 | 2.985 | 52.636 |
| Rovigo | 31 | 174 | 6 | 15 | 37 | 189 |
| Veneto | 47.650 | 480.515 | 68.485 | 621.346 | 116.135 | 1.101.861 |
| Pordenone | 359 | 1.202 | 91 | 577 | 450 | 1.779 |
| Udine | 64.316 | 1.086.357 | 80.513 | 831.907 | 144.829 | 1.918.264 |
| Gorizia | 19 | 1.849 | – | – | 19 | 1.849 |
| Trieste | 326 | 37.436 | 130 | 21.721 | 456 | 59.157 |
| Friuli-Venezia Giulia | 65.020 | 1.126.844 | 80.734 | 854.205 | 145.754 | 1.981.049 |
| Imperia | 12.632 | 254.013 | 8.961 | 156.565 | 21.593 | 410.578 |
| Savona | 2.637 | 36.492 | 275 | 2.077 | 2.912 | 38.569 |
| Genova | 1.605 | 11.051 | 321 | 2.275 | 1.926 | 13.326 |
| La Spezia | – | – | – | – | – | – |
| Liguria | 16.874 | 301.556 | 9.557 | 160.917 | 26.431 | 462.473 |
| Piacenza | – | – | – | – | – | – |
| Parma | 9.080 | 102.204 | 81 | 2.189 | 9.161 | 104.393 |
| Reggio nell'Emilia | 1.288 | 19.040 | 215 | 4.134 | 1.503 | 23.174 |
| Modena | – | – | – | – | – | – |
| Bologna | 431 | 5.719 | 63 | 1.717 | 494 | 7.436 |
| Ferrara | – | – | – | – | – | – |
| Ravenna | 8.770 | 106.743 | 15.215 | 157.352 | 23.985 | 264.095 |
| Forlì | 1.140 | 18.937 | 107 | 667 | 1.247 | 19.604 |
| Emilia-Romagna | 20.709 | 252.643 | 15.681 | 166.059 | 36.390 | 418.702 |
| Massa – Carrara | 1.882 | 9.694 | 912 | 2.834 | 2.794 | 12.528 |
| Lucca | 1.958 | 18.817 | 377 | 3.825 | 2.335 | 22.642 |
| Pistoia | 1.618 | 90.699 | 1.239 | 29.962 | 2.857 | 120.661 |
| Firenze | 6.251 | 523.870 | 8.004 | 280.943 | 14.255 | 804.813 |
| Livorno | 4.176 | 54.201 | 3.196 | 33.123 | 7.372 | 87.324 |
| Pisa | 3.575 | 81.705 | 1.544 | 11.834 | 5.119 | 93.539 |
| Arezzo | 4.333 | 23.322 | 1.909 | 11.763 | 6.242 | 35.085 |
| Siena | 14.067 | 170.981 | 11.501 | 65.607 | 25.568 | 236.588 |
| Grosseto | 12.840 | 115.499 | 15.620 | 183.787 | 28.460 | 299.286 |
| Toscana | 50.700 | 1.088.788 | 44.302 | 623.678 | 95.002 | 1.712.466 |

Tavola 2.32 segue – Arrivi e presenze dei clienti italiani e stranieri negli alloggi privati in affitto iscritti al R.E.C., per provincia e regione – Anno 1992

| PROVINCE – REGIONI | ITALIANI | | STRANIERI | | TOTALE | |
|--------------------|----------------|------------------|----------------|------------------|----------------|------------------|
| | Arrivi | Presenze | Arrivi | Presenze | Arrivi | Presenze |
| Perugia | 24.803 | 139.980 | 7.271 | 123.901 | 32.074 | 263.881 |
| Terni | 244 | 2.929 | 210 | 3.557 | 454 | 6.486 |
| Umbria | 25.047 | 142.909 | 7.481 | 127.458 | 32.528 | 270.367 |
| Pesaro e Urbino | 608 | 7.923 | 250 | 2.895 | 858 | 10.818 |
| Ancona | 7.692 | 107.698 | 895 | 13.912 | 8.587 | 121.610 |
| Macerata | 548 | 3.403 | 120 | 1.470 | 668 | 4.873 |
| Ascoli Piceno | 6.883 | 125.135 | 2.513 | 27.941 | 9.396 | 153.076 |
| Marche | 15.731 | 244.159 | 3.778 | 46.218 | 19.509 | 290.377 |
| Viterbo | 1.610 | 10.979 | 17 | 23 | 1.627 | 11.002 |
| Rieti | – | – | – | – | – | – |
| Roma | – | – | – | – | – | – |
| Latina | 292 | 1.729 | 3.254 | 33.240 | 3.546 | 34.969 |
| Frosinone | 4.671 | 45.934 | 204 | 1.496 | 4.875 | 47.430 |
| Lazio | 6.573 | 58.642 | 3.475 | 34.759 | 10.048 | 93.401 |
| L'Aquila | 12.854 | 87.134 | 14 | 48 | 12.868 | 87.182 |
| Teramo | 1.561 | 17.605 | 375 | 5.449 | 1.936 | 23.054 |
| Pescara | 770 | 9.681 | 2 | 32 | 772 | 9.713 |
| Chieti | 910 | 2.742 | 93 | 246 | 1.003 | 2.988 |
| Abruzzo | 16.095 | 117.162 | 484 | 5.775 | 16.579 | 122.937 |
| Isernia | 254 | 1.237 | – | – | 254 | 1.237 |
| Campobasso | 506 | 2.061 | 43 | 80 | 549 | 2.141 |
| Molise | 760 | 3.298 | 43 | 80 | 803 | 3.378 |
| Caserta | – | – | – | – | – | – |
| Benevento | 165 | 466 | 16 | 32 | 181 | 498 |
| Napoli | 12.327 | 197.941 | 4.677 | 73.163 | 17.004 | 271.104 |
| Avellino | – | – | – | – | – | – |
| Salerno | 41.748 | 510.604 | 11.979 | 136.421 | 53.727 | 647.025 |
| Campania | 54.240 | 709.011 | 16.672 | 209.616 | 70.912 | 918.627 |
| Foggia | – | – | – | – | – | – |
| Bari | 453 | 4.347 | 133 | 215 | 586 | 4.562 |
| Taranto | – | – | – | – | – | – |
| Brindisi | 29 | 2.804 | – | – | 29 | 2.804 |
| Lecce | 19.241 | 258.598 | 464 | 4.364 | 19.705 | 262.962 |
| Puglia | 19.723 | 265.749 | 597 | 4.579 | 20.320 | 270.328 |
| Potenza | 9.054 | 105.141 | – | – | 9.054 | 105.141 |
| Matera | – | – | – | – | – | – |
| Basilicata | 9.054 | 105.141 | – | – | 9.054 | 105.141 |
| Cosenza | 274 | 5.233 | 2 | 44 | 276 | 5.277 |
| Catanzaro | – | – | – | – | – | – |
| Reggio di Calabria | 200 | 6.050 | – | – | 200 | 6.050 |
| Calabria | 474 | 11.283 | 2 | 44 | 476 | 11.327 |
| Trapani | 362 | 2.931 | 87 | 722 | 449 | 3.653 |
| Palermo | 1.985 | 21.309 | 692 | 4.054 | 2.677 | 25.363 |
| Messina | 6.708 | 73.792 | 2.458 | 20.213 | 9.166 | 94.005 |
| Agrigento | 11.001 | 30.613 | 3.512 | 9.911 | 14.513 | 40.524 |
| Caltanissetta | – | – | – | – | – | – |
| Enna | – | – | – | – | – | – |
| Catania | 241 | 9.886 | 283 | 1.223 | 524 | 11.109 |
| Ragusa | – | – | – | – | – | – |
| Siracusa | 2 | 198 | – | – | 2 | 198 |
| Sicilia | 20.299 | 138.729 | 7.032 | 36.123 | 27.331 | 174.852 |
| Sassari | 830 | 11.904 | 2.246 | 24.013 | 3.076 | 35.917 |
| Nuoro | – | – | – | – | – | – |
| Oristano | – | – | – | – | – | – |
| Cagliari | 3.216 | 48.745 | 1.702 | 26.866 | 4.918 | 75.611 |
| Sardegna | 4.046 | 60.649 | 3.948 | 50.879 | 7.994 | 111.528 |
| ITALIA | 482.480 | 6.283.817 | 320.888 | 3.504.937 | 803.368 | 9.788.754 |

Tavola 2.33 – Arrivi e presenze dei clienti italiani e stranieri negli altri esercizi complementari, per provincia e regione – Anno 1992

| PROVINCE – REGIONI | ITALIANI | | STRANIERI | | TOTALE | |
|------------------------------|----------------|------------------|----------------|----------------|----------------|------------------|
| | Arrivi | Presenze | Arrivi | Presenze | Arrivi | Presenze |
| Torino | 31.278 | 327.047 | 7.315 | 42.750 | 38.593 | 369.797 |
| Vercelli | 16.585 | 66.083 | 2.791 | 4.148 | 19.376 | 70.231 |
| Novara | 11.634 | 81.090 | 1.582 | 5.768 | 13.216 | 86.858 |
| Cuneo | 7.959 | 48.663 | 704 | 1.404 | 8.663 | 50.067 |
| Asti | 1.280 | 5.548 | 362 | 1.267 | 1.642 | 6.815 |
| Alessandria | 422 | 1.524 | 72 | 238 | 494 | 1.762 |
| Piemonte | 69.158 | 529.955 | 12.826 | 55.575 | 81.984 | 585.530 |
| Valle d'Aosta | 31.849 | 237.261 | 6.049 | 10.339 | 37.898 | 247.600 |
| Varese | — | — | — | — | — | — |
| Corno | 5.699 | 60.916 | 7.586 | 15.177 | 13.285 | 76.093 |
| Sondrio | 10.860 | 59.366 | 930 | 1.480 | 11.790 | 60.846 |
| Milano | 2.248 | 22.087 | 26.418 | 33.852 | 28.666 | 55.939 |
| Bergamo | 2.720 | 15.819 | 31 | 134 | 2.751 | 15.953 |
| Brescia | 7.783 | 61.285 | 1.639 | 13.076 | 9.422 | 74.361 |
| Pavia | — | — | — | — | — | — |
| Cremona | 454 | 14.750 | 39 | 492 | 493 | 15.242 |
| Mantova | 609 | 1.300 | 1.585 | 2.787 | 2.194 | 4.087 |
| Lombardia | 30.373 | 235.523 | 38.228 | 66.998 | 68.601 | 302.521 |
| Bolzano-Bozen | 42.649 | 325.527 | 36.726 | 219.860 | 79.375 | 545.387 |
| Trento | 124.430 | 935.342 | 28.777 | 103.974 | 153.207 | 1.039.316 |
| Trentino-Alto Adige | 167.079 | 1.260.869 | 65.503 | 323.834 | 232.582 | 1.584.703 |
| Verona | 22.016 | 143.726 | 21.078 | 57.236 | 43.094 | 200.962 |
| Vicenza | 14.853 | 140.854 | 786 | 9.921 | 15.639 | 150.775 |
| Belluno | 65.516 | 587.408 | 11.115 | 22.006 | 76.631 | 609.414 |
| Treviso | 5.615 | 25.952 | 696 | 4.889 | 6.311 | 30.841 |
| Venezia | 46.058 | 501.878 | 66.151 | 169.033 | 112.209 | 670.911 |
| Padova | 6.001 | 80.085 | 9.543 | 20.735 | 15.544 | 100.820 |
| Rovigo | 1.056 | 10.043 | 212 | 1.732 | 1.268 | 11.775 |
| Veneto | 161.115 | 1.489.946 | 109.581 | 285.552 | 270.696 | 1.775.498 |
| Pordenone | 2.558 | 13.164 | 130 | 476 | 2.688 | 13.640 |
| Udine | 15.041 | 192.677 | 7.351 | 108.594 | 22.392 | 301.271 |
| Gorizia | 102 | 2.040 | 780 | 8.928 | 882 | 10.968 |
| Trieste | 2.176 | 21.274 | 2.405 | 5.256 | 4.581 | 26.530 |
| Friuli-Venezia Giulia | 19.877 | 229.155 | 10.666 | 123.254 | 30.543 | 352.409 |
| Imperia | 22.714 | 296.118 | 18 | 425 | 22.732 | 296.543 |
| Savona | 14.688 | 173.007 | 9.955 | 21.731 | 24.643 | 194.738 |
| Genova | 8.067 | 106.607 | 4.171 | 7.202 | 12.238 | 113.809 |
| La Spezia | — | — | — | — | — | — |
| Liguria | 45.469 | 575.732 | 14.144 | 29.358 | 59.613 | 605.090 |
| Piacenza | — | — | — | — | — | — |
| Parma | 11.144 | 141.572 | 1.172 | 1.493 | 12.316 | 143.065 |
| Reggio nell'Emilia | 3.718 | 14.004 | 742 | 4.164 | 4.460 | 18.168 |
| Modena | 3.285 | 12.529 | 20 | 62 | 3.305 | 12.591 |
| Bologna | 1.356 | 5.068 | 6.259 | 11.535 | 7.615 | 16.603 |
| Ferrara | — | — | — | — | — | — |
| Ravenna | 17.807 | 297.730 | 3.904 | 16.669 | 21.711 | 314.399 |
| Forlì | 23.923 | 345.913 | 2.526 | 24.520 | 26.449 | 370.433 |
| Emilia-Romagna | 61.233 | 816.816 | 14.623 | 58.443 | 75.856 | 875.259 |
| Massa – Carrara | 4.397 | 46.505 | 3.747 | 17.430 | 8.144 | 63.935 |
| Lucca | 2.841 | 27.434 | 2.126 | 3.906 | 4.967 | 31.340 |
| Pistoia | 3.698 | 29.312 | 465 | 3.083 | 4.163 | 32.395 |
| Firenze | 20.490 | 301.072 | 75.682 | 223.573 | 96.172 | 524.645 |
| Livorno | 913 | 10.438 | 510 | 6.404 | 1.423 | 16.842 |
| Pisa | 3.730 | 34.818 | 2.953 | 21.959 | 6.683 | 56.777 |
| Arezzo | 8.229 | 38.139 | 4.516 | 22.256 | 12.745 | 60.395 |
| Siena | 10.505 | 40.725 | 22.949 | 102.278 | 33.454 | 143.003 |
| Grosseto | 4.242 | 34.321 | 328 | 1.889 | 4.570 | 36.210 |
| Toscana | 59.045 | 562.764 | 113.276 | 402.778 | 172.321 | 965.542 |

Tavola 2.33 segue – Arrivi e presenze dei clienti italiani e stranieri negli altri esercizi complementari, per provincia e regione – Anno 1992

| PROVINCE – REGIONI | ITALIANI | | STRANIERI | | TOTALE | |
|--------------------|----------------|------------------|----------------|------------------|------------------|------------------|
| | Arrivi | Presenze | Arrivi | Presenze | Arrivi | Presenze |
| Perugia | 44.897 | 196.035 | 24.941 | 106.693 | 69.838 | 302.728 |
| Terni | 4.677 | 14.333 | 859 | 4.628 | 5.536 | 18.961 |
| Umbria | 49.574 | 210.368 | 25.800 | 111.321 | 75.374 | 321.689 |
| Pesaro e Urbino | 17.373 | 391.953 | 1.764 | 49.542 | 19.137 | 441.495 |
| Ancona | 23.046 | 145.368 | 438 | 5.408 | 23.484 | 150.776 |
| Macerata | 19.169 | 188.526 | 77 | 5.331 | 19.246 | 193.857 |
| Ascoli Piceno | 12.034 | 115.505 | 4.182 | 26.803 | 16.216 | 142.308 |
| Marche | 71.622 | 841.352 | 6.461 | 87.084 | 78.083 | 928.436 |
| Viterbo | 1.310 | 7.564 | 22 | 199 | 1.332 | 7.763 |
| Rieti | 5.956 | 27.471 | 909 | 4.779 | 6.865 | 32.250 |
| Roma | 39.468 | 134.342 | 78.427 | 227.092 | 117.895 | 361.434 |
| Latina | 2.266 | 21.212 | 522 | 5.432 | 2.788 | 26.644 |
| Frosinone | 498 | 5.520 | – | – | 498 | 5.520 |
| Lazio | 49.498 | 196.109 | 79.880 | 237.502 | 129.378 | 433.611 |
| L'Aquila | 5.305 | 54.619 | 129 | 983 | 5.434 | 55.602 |
| Teramo | 14.005 | 350.437 | 1.322 | 38.360 | 15.327 | 388.797 |
| Pescara | – | – | – | – | – | – |
| Chieti | 379 | 4.392 | 200 | 2.140 | 579 | 6.532 |
| Abruzzo | 19.689 | 409.448 | 1.651 | 41.483 | 21.340 | 450.931 |
| Isernia | – | – | – | – | – | – |
| Campobasso | 272 | 512 | 89 | 527 | 361 | 1.039 |
| Molise | 272 | 512 | 89 | 527 | 361 | 1.039 |
| Caserta | – | – | – | – | – | – |
| Benevento | – | – | – | – | – | – |
| Napoli | 4.069 | 8.986 | 18.027 | 37.812 | 22.096 | 46.798 |
| Avellino | – | – | – | – | – | – |
| Salerno | 2.124 | 14.481 | 3.866 | 16.773 | 5.990 | 31.254 |
| Campania | 6.193 | 23.467 | 21.893 | 54.585 | 28.086 | 78.052 |
| Foggia | – | – | – | – | – | – |
| Bari | 46 | 84 | – | – | 46 | 84 |
| Taranto | 618 | 1.429 | 9 | 12 | 627 | 1.441 |
| Brindisi | 685 | 4.151 | 1.607 | 2.470 | 2.292 | 6.621 |
| Lecce | 1.126 | 8.295 | 58 | 336 | 1.184 | 8.631 |
| Puglia | 2.475 | 13.959 | 1.674 | 2.818 | 4.149 | 16.777 |
| Potenza | – | – | – | – | – | – |
| Matera | – | – | – | – | – | – |
| Basilicata | – | – | – | – | – | – |
| Cosenza | 972 | 6.282 | 39 | 223 | 1.011 | 6.505 |
| Catanzaro | – | – | – | – | – | – |
| Reggio di Calabria | – | – | – | – | – | – |
| Calabria | 972 | 6.282 | 39 | 223 | 1.011 | 6.505 |
| Trapani | 536 | 1.788 | 161 | 755 | 697 | 2.543 |
| Palermo | 3.811 | 12.697 | 28 | 326 | 3.839 | 13.023 |
| Messina | 823 | 37.114 | 1.895 | 20.650 | 2.718 | 57.764 |
| Agrigento | – | – | – | – | – | – |
| Caltanissetta | – | – | – | – | – | – |
| Enna | – | – | – | – | – | – |
| Catania | 726 | 1.985 | 332 | 888 | 1.058 | 2.873 |
| Ragusa | – | – | – | – | – | – |
| Siracusa | 100 | 6.260 | 364 | 908 | 464 | 7.168 |
| Sicilia | 5.996 | 59.844 | 2.780 | 23.527 | 8.776 | 83.371 |
| Sassari | 639 | 8.533 | 39 | 196 | 678 | 8.729 |
| Nuoro | – | – | – | – | – | – |
| Oristano | 89 | 1.089 | 1 | 10 | 90 | 1.099 |
| Cagliari | 233 | 2.093 | 31 | 113 | 264 | 2.206 |
| Sardegna | 961 | 11.715 | 71 | 319 | 1.032 | 12.034 |
| ITALIA | 852.450 | 7.711.077 | 525.234 | 1.915.520 | 1.377.684 | 9.626.597 |

Tavola 2.34 – Arrivi e presenze dei clienti negli esercizi ricettivi, per regione e nazionalità di provenienza – Anno 1992

| NAZIONALITÀ | ESERCIZI ALBERGHIERI | | ESERCIZI COMPLEMENTARI | | TOTALE ESERCIZI RICETTIVI | |
|---------------------------------|----------------------|------------------|------------------------|------------------|---------------------------|------------------|
| | Arrivi | Presenze | Arrivi | Presenze | Arrivi | Presenze |
| PIEMONTE | | | | | | |
| ITALIA | 1.345.955 | 4.510.932 | 251.098 | 1.508.903 | 1.597.053 | 6.019.835 |
| COMUNITÀ EUROPEA | | | | | | |
| Danimarca | 3.247 | 8.116 | 1.260 | 6.191 | 4.507 | 14.307 |
| Irlanda | 2.128 | 6.295 | 207 | 1.181 | 2.335 | 7.476 |
| Regno Unito | 65.557 | 274.211 | 4.707 | 22.536 | 70.264 | 296.747 |
| Paesi Bassi | 12.102 | 30.725 | 14.225 | 122.262 | 26.327 | 152.987 |
| Belgio | 15.117 | 51.532 | 3.067 | 25.776 | 18.184 | 77.308 |
| Lussemburgo | 748 | 2.816 | 117 | 1.015 | 865 | 3.831 |
| Germania | 115.849 | 320.604 | 57.106 | 308.665 | 172.955 | 629.269 |
| Francia | 116.034 | 262.902 | 13.821 | 44.619 | 129.855 | 307.521 |
| Spagna | 15.033 | 32.859 | 1.531 | 5.369 | 16.564 | 38.228 |
| Portogallo | 3.132 | 10.128 | 336 | 755 | 3.468 | 10.883 |
| Grecia | 3.814 | 8.103 | 162 | 737 | 3.976 | 8.840 |
| Totale | 352.761 | 1.008.291 | 96.539 | 539.106 | 449.300 | 1.547.397 |
| ALTRI PAESI EUROPEI | | | | | | |
| Norvegia | 1.524 | 3.242 | 123 | 383 | 1.647 | 3.625 |
| Svezia | 5.587 | 11.360 | 516 | 1.350 | 6.103 | 12.710 |
| Finlandia | 2.178 | 5.419 | 165 | 418 | 2.343 | 5.837 |
| Svizzera | 51.839 | 91.546 | 11.172 | 59.747 | 63.011 | 151.293 |
| Austria | 12.652 | 26.620 | 2.287 | 8.982 | 14.939 | 35.602 |
| ex Jugoslavia | 4.470 | 16.011 | 213 | 1.931 | 4.683 | 17.942 |
| Turchia | 1.708 | 5.446 | 153 | 1.081 | 1.861 | 6.527 |
| ex Unione Sovietica | 5.078 | 26.725 | 128 | 1.373 | 5.206 | 28.098 |
| Altri Paesi | 16.290 | 66.893 | 2.191 | 16.006 | 18.481 | 82.899 |
| Totale | 101.326 | 253.262 | 16.948 | 91.271 | 118.274 | 344.533 |
| PAESI EXTRAEUROPEI | | | | | | |
| Egitto | 662 | 2.486 | 16 | 460 | 678 | 2.946 |
| Sud Africa | 2.349 | 11.098 | 67 | 531 | 2.416 | 11.629 |
| Stati Uniti d'America | 59.036 | 112.069 | 819 | 2.550 | 59.855 | 114.619 |
| Canada | 6.022 | 11.432 | 260 | 698 | 6.282 | 12.130 |
| Messico | 1.113 | 2.516 | 17 | 38 | 1.130 | 2.554 |
| Venezuela | 675 | 1.784 | 4 | 8 | 679 | 1.792 |
| Brasile | 4.404 | 12.563 | 204 | 1.688 | 4.608 | 14.251 |
| Argentina | 2.762 | 7.435 | 190 | 1.412 | 2.952 | 8.847 |
| Altri Paesi dell'America Latina | 2.974 | 9.842 | 227 | 1.818 | 3.201 | 11.660 |
| Israele | 3.403 | 7.840 | 72 | 472 | 3.475 | 8.312 |
| Altri Paesi del Medio Oriente | 3.699 | 18.611 | 124 | 1.693 | 3.823 | 20.304 |
| Giappone | 8.073 | 22.480 | 112 | 323 | 8.185 | 22.803 |
| Australia | 3.761 | 7.355 | 331 | 869 | 4.092 | 8.224 |
| Altri Paesi | 16.201 | 109.870 | 785 | 16.829 | 16.986 | 126.699 |
| Totale | 115.134 | 337.381 | 3.228 | 29.389 | 118.362 | 366.770 |
| TOTALE PAESI ESTERI | 569.221 | 1.598.934 | 116.715 | 659.766 | 685.936 | 2.258.700 |
| TOTALE GENERALE | 1.915.176 | 6.109.866 | 367.813 | 2.168.669 | 2.282.989 | 8.278.535 |

Tavola 2.34 segue – Arrivi e presenze dei clienti negli esercizi ricettivi, per regione e nazionalità di provenienza – Anno 1992

| NAZIONALITÀ | ESERCIZI ALBERGHIERI | | ESERCIZI COMPLEMENTARI | | TOTALE ESERCIZI RICETTIVI | |
|---------------------------------|----------------------|------------------|------------------------|----------------|---------------------------|------------------|
| | Arrivi | Presenze | Arrivi | Presenze | Arrivi | Presenze |
| VALLE D'AOSTA | | | | | | |
| ITALIA | 524.914 | 2.135.731 | 106.422 | 716.184 | 631.336 | 2.851.915 |
| COMUNITÀ EUROPEA | | | | | | |
| Danimarca | 1.779 | 8.434 | 539 | 1.654 | 2.318 | 10.088 |
| Irlanda | 570 | 2.407 | 76 | 308 | 646 | 2.715 |
| Regno Unito | 22.019 | 128.712 | 3.038 | 12.331 | 25.057 | 141.043 |
| Paesi Bassi | 2.844 | 8.449 | 3.794 | 16.400 | 6.638 | 24.849 |
| Belgio | 6.431 | 22.881 | 2.503 | 12.095 | 8.934 | 34.976 |
| Lussemburgo | 222 | 1.136 | 11 | 11 | 233 | 1.147 |
| Germania | 9.261 | 29.308 | 3.269 | 8.537 | 12.530 | 37.845 |
| Francia | 22.356 | 54.361 | 9.521 | 20.451 | 31.877 | 74.812 |
| Spagna | 2.193 | 6.838 | 1.669 | 4.849 | 3.862 | 11.687 |
| Portogallo | 399 | 1.608 | 106 | 211 | 505 | 1.819 |
| Grecia | 900 | 1.593 | 39 | 165 | 939 | 1.758 |
| Totale | 68.974 | 265.727 | 24.565 | 77.012 | 93.539 | 342.739 |
| ALTRI PAESI EUROPEI | | | | | | |
| Norvegia | 706 | 2.661 | 133 | 538 | 839 | 3.199 |
| Svezia | 2.539 | 12.392 | 287 | 1.031 | 2.826 | 13.423 |
| Finlandia | 1.040 | 6.168 | 81 | 119 | 1.121 | 6.287 |
| Svizzera | 9.879 | 21.865 | 1.237 | 2.122 | 11.116 | 23.987 |
| Austria | 1.590 | 4.009 | 412 | 884 | 2.002 | 4.893 |
| ex Jugoslavia | 553 | 2.125 | 35 | 107 | 588 | 2.232 |
| Turchia | 71 | 171 | 4 | 4 | 75 | 175 |
| ex Unione Sovietica | 304 | 1.116 | 7 | 35 | 311 | 1.151 |
| Altri Paesi | 1.350 | 5.442 | 411 | 865 | 1.761 | 6.307 |
| Totale | 18.032 | 55.949 | 2.607 | 5.705 | 20.639 | 61.654 |
| PAESI EXTRAEUROPEI | | | | | | |
| Egitto | 18 | 37 | 1 | 27 | 19 | 64 |
| Sud Africa | 103 | 225 | 7 | 19 | 110 | 244 |
| Stati Uniti d'America | 7.302 | 21.000 | 276 | 689 | 7.578 | 21.689 |
| Canada | 1.416 | 4.951 | 120 | 173 | 1.536 | 5.124 |
| Messico | 135 | 289 | 10 | 16 | 145 | 305 |
| Venezuela | 116 | 295 | 4 | 4 | 120 | 299 |
| Brasile | 736 | 1.934 | 35 | 290 | 771 | 2.224 |
| Argentina | 398 | 803 | 17 | 31 | 415 | 834 |
| Altri Paesi dell'America Latina | 331 | 1.069 | 17 | 100 | 348 | 1.169 |
| Israele | 356 | 1.018 | 16 | 66 | 372 | 1.084 |
| Altri Paesi del Medio Oriente | 111 | 559 | 14 | 29 | 125 | 588 |
| Giappone | 2.073 | 5.648 | 41 | 80 | 2.114 | 5.728 |
| Australia | 659 | 1.862 | 54 | 123 | 713 | 1.985 |
| Altri Paesi | 1.536 | 5.654 | 99 | 492 | 1.635 | 6.146 |
| Totale | 15.290 | 45.344 | 711 | 2.139 | 16.001 | 47.483 |
| TOTALE PAESI ESTERI | 102.296 | 367.020 | 27.883 | 84.856 | 130.179 | 451.876 |
| TOTALE GENERALE | 627.210 | 2.502.751 | 134.305 | 801.040 | 761.515 | 3.303.791 |

Tavola 2.34 segue – **Arrivi e presenze dei clienti negli esercizi ricettivi, per regione e nazionalità di provenienza**
– Anno 1992

| NAZIONALITÀ | ESERCIZI ALBERGHIERI | | ESERCIZI COMPLEMENTARI | | TOTALE ESERCIZI RICETTIVI | |
|---------------------------------|----------------------|-------------------|------------------------|------------------|---------------------------|-------------------|
| | Arrivi | Presenze | Arrivi | Presenze | Arrivi | Presenze |
| LOMBARDIA | | | | | | |
| ITALIA | 4.071.153 | 11.730.888 | 355.105 | 2.412.298 | 4.426.258 | 14.143.186 |
| COMUNITÀ EUROPEA | | | | | | |
| Danimarca | 18.245 | 72.412 | 3.772 | 21.973 | 22.017 | 94.385 |
| Irlanda | 7.905 | 22.896 | 874 | 2.790 | 8.779 | 25.686 |
| Regno Unito | 164.259 | 499.073 | 14.672 | 88.275 | 178.931 | 587.348 |
| Paesi Bassi | 46.541 | 116.276 | 38.897 | 424.718 | 85.438 | 540.994 |
| Belgio | 48.537 | 150.488 | 7.028 | 64.541 | 55.565 | 215.029 |
| Lussemburgo | 2.443 | 10.461 | 235 | 1.510 | 2.678 | 11.971 |
| Germania | 357.389 | 1.293.136 | 118.851 | 844.272 | 476.240 | 2.137.408 |
| Francia | 180.014 | 380.705 | 14.143 | 48.339 | 194.157 | 429.044 |
| Spagna | 89.765 | 178.740 | 3.961 | 9.861 | 93.726 | 188.601 |
| Portogallo | 23.661 | 53.211 | 1.356 | 2.622 | 25.017 | 55.833 |
| Grecia | 27.503 | 73.166 | 334 | 1.960 | 27.837 | 75.126 |
| Totale | 966.262 | 2.850.564 | 204.123 | 1.510.861 | 1.170.385 | 4.361.425 |
| ALTRI PAESI EUROPEI | | | | | | |
| Norvegia | 8.868 | 19.764 | 508 | 2.961 | 9.376 | 22.725 |
| Svezia | 27.165 | 61.465 | 3.323 | 14.404 | 30.488 | 75.869 |
| Finlandia | 8.263 | 18.943 | 1.241 | 3.646 | 9.504 | 22.589 |
| Svizzera | 96.563 | 211.591 | 15.201 | 94.399 | 111.764 | 305.990 |
| Austria | 45.357 | 120.702 | 9.166 | 49.521 | 54.523 | 170.223 |
| ex Jugoslavia | 30.404 | 144.177 | 426 | 2.358 | 30.830 | 146.535 |
| Turchia | 13.874 | 43.962 | 266 | 2.277 | 14.140 | 46.239 |
| ex Unione Sovietica | 15.546 | 74.346 | 155 | 1.224 | 15.701 | 75.570 |
| Altri Paesi | 50.792 | 180.845 | 8.543 | 34.520 | 59.335 | 215.365 |
| Totale | 296.832 | 875.795 | 38.829 | 205.310 | 335.661 | 1.081.105 |
| PAESI EXTRAEUROPEI | | | | | | |
| Egitto | 5.259 | 22.292 | 60 | 744 | 5.319 | 23.036 |
| Sud Africa | 5.087 | 20.333 | 238 | 393 | 5.325 | 20.726 |
| Stati Uniti d'America | 214.995 | 473.933 | 4.052 | 9.976 | 219.047 | 483.909 |
| Canada | 20.215 | 51.329 | 1.835 | 2.574 | 22.050 | 53.903 |
| Messico | 8.113 | 20.209 | 243 | 584 | 8.356 | 20.793 |
| Venezuela | 6.668 | 19.297 | 43 | 431 | 6.711 | 19.728 |
| Brasile | 22.206 | 74.445 | 1.448 | 3.243 | 23.654 | 77.688 |
| Argentina | 14.952 | 46.232 | 1.192 | 3.842 | 16.144 | 50.074 |
| Altri Paesi dell'America Latina | 20.942 | 97.894 | 1.118 | 8.530 | 22.060 | 106.424 |
| Israele | 13.961 | 33.262 | 300 | 508 | 14.261 | 33.770 |
| Altri Paesi del Medio Oriente | 21.325 | 81.725 | 501 | 6.842 | 21.826 | 88.567 |
| Giappone | 170.224 | 332.982 | 1.796 | 2.599 | 172.020 | 335.581 |
| Australia | 13.641 | 32.460 | 2.913 | 4.851 | 16.554 | 37.311 |
| Altri Paesi | 101.983 | 396.202 | 1.057 | 13.626 | 103.040 | 409.828 |
| Totale | 639.571 | 1.702.595 | 16.796 | 58.743 | 656.367 | 1.761.338 |
| TOTALE PAESI ESTERI | 1.902.665 | 5.428.954 | 259.748 | 1.774.914 | 2.162.413 | 7.203.868 |
| TOTALE GENERALE | 5.973.818 | 17.159.842 | 614.853 | 4.187.212 | 6.588.671 | 21.347.054 |

Tavola 2.34 segue – Arrivi e presenze dei clienti negli esercizi ricettivi, per regione e nazionalità di provenienza – Anno 1992

| NAZIONALITÀ | ESERCIZI ALBERGHIERI | | ESERCIZI COMPLEMENTARI | | TOTALE ESERCIZI RICETTIVI | |
|---------------------------------|----------------------|-------------------|------------------------|------------------|---------------------------|-------------------|
| | Arrivi | Presenze | Arrivi | Presenze | Arrivi | Presenze |
| TRENTINO – ALTO ADIGE | | | | | | |
| ITALIA | 2.510.058 | 14.439.875 | 346.525 | 2.501.798 | 2.856.583 | 16.941.673 |
| COMUNITÀ EUROPEA | — | — | — | — | — | — |
| Danimarca | 9.150 | 48.206 | 3.892 | 22.864 | 13.042 | 71.070 |
| Irlanda | 1.022 | 5.276 | 90 | 272 | 1.112 | 5.548 |
| Regno Unito | 42.630 | 251.582 | 4.119 | 17.959 | 46.749 | 269.541 |
| Paesi Bassi | 37.939 | 256.254 | 18.913 | 176.894 | 56.852 | 433.148 |
| Belgio | 59.342 | 424.479 | 6.093 | 56.664 | 65.435 | 481.143 |
| Lussemburgo | 5.529 | 46.674 | 145 | 1.084 | 5.674 | 47.758 |
| Germania | 1.683.065 | 10.135.339 | 175.552 | 959.029 | 1.858.617 | 11.094.368 |
| Francia | 29.747 | 139.227 | 7.884 | 27.172 | 37.631 | 166.399 |
| Spagna | 5.229 | 23.524 | 1.647 | 6.869 | 6.876 | 30.393 |
| Portogallo | 792 | 4.463 | 158 | 597 | 950 | 5.060 |
| Grecia | 1.566 | 5.765 | 334 | 1.047 | 1.900 | 6.812 |
| Totale | 1.876.011 | 11.340.789 | 218.827 | 1.270.451 | 2.094.838 | 12.611.240 |
| ALTRI PAESI EUROPEI | | | | | | |
| Norvegia | 2.807 | 11.952 | 576 | 3.169 | 3.383 | 15.121 |
| Svezia | 12.960 | 57.641 | 1.772 | 7.262 | 14.732 | 64.903 |
| Finlandia | 3.209 | 17.782 | 684 | 3.122 | 3.893 | 20.904 |
| Svizzera | 98.291 | 557.944 | 7.804 | 47.094 | 106.095 | 605.038 |
| Austria | 152.370 | 676.135 | 25.905 | 128.111 | 178.275 | 804.246 |
| ex Jugoslavia | 7.386 | 47.643 | 985 | 10.071 | 8.371 | 57.714 |
| Turchia | 747 | 4.328 | 91 | 519 | 838 | 4.847 |
| ex Unione Sovietica | 1.182 | 6.964 | 164 | 761 | 1.346 | 7.725 |
| Altri Paesi | 16.679 | 81.243 | 4.314 | 27.194 | 20.993 | 108.437 |
| Totale | 295.631 | 1.461.632 | 42.295 | 227.303 | 337.926 | 1.688.935 |
| PAESI EXTRAEUROPEI | | | | | | |
| Egitto | 95 | 823 | 24 | 175 | 119 | 998 |
| Sud Africa | 353 | 2.568 | 67 | 675 | 420 | 3.243 |
| Stati Uniti d'America | 23.370 | 85.998 | 1.124 | 5.167 | 24.494 | 91.165 |
| Canada | 2.820 | 13.088 | 175 | 695 | 2.995 | 13.783 |
| Messico | 465 | 1.789 | 17 | 56 | 482 | 1.845 |
| Venezuela | 220 | 1.638 | 4 | 6 | 224 | 1.644 |
| Brasile | 1.819 | 7.488 | 191 | 1.636 | 2.010 | 9.124 |
| Argentina | 1.020 | 7.542 | 120 | 584 | 1.140 | 8.126 |
| Altri Paesi dell'America Latina | 1.240 | 9.332 | 94 | 458 | 1.334 | 9.790 |
| Israele | 1.864 | 6.761 | 129 | 542 | 1.993 | 7.303 |
| Altri Paesi del Medio Oriente | 706 | 3.560 | 23 | 396 | 729 | 3.956 |
| Giappone | 3.171 | 13.625 | 119 | 502 | 3.290 | 14.127 |
| Australia | 2.521 | 11.092 | 257 | 1.098 | 2.778 | 12.190 |
| Altri Paesi | 6.799 | 59.712 | 2.015 | 15.642 | 8.814 | 75.354 |
| Totale | 46.463 | 225.016 | 4.359 | 27.632 | 50.822 | 252.648 |
| TOTALE PAESI ESTERI | 2.218.105 | 13.027.437 | 265.481 | 1.525.386 | 2.483.586 | 14.552.823 |
| TOTALE GENERALE | 4.728.163 | 27.467.312 | 612.006 | 4.027.184 | 5.340.169 | 31.494.496 |

**Tavola 2.34 segue – Arrivi e presenze dei clienti negli esercizi ricettivi, per regione e nazionalità di provenienza
– Anno 1992**

| NAZIONALITÀ | ESERCIZI ALBERGHIERI | | ESERCIZI COMPLEMENTARI | | TOTALE ESERCIZI RICETTIVI | |
|---------------------------------|----------------------|-------------------|------------------------|------------------|---------------------------|-------------------|
| | Arrivi | Presenze | Arrivi | Presenze | Arrivi | Presenze |
| BOLZANO – BOZEN | | | | | | |
| ITALIA | 1.228.756 | 7.139.500 | 82.465 | 586.713 | 1.311.221 | 7.726.213 |
| COMUNITÀ EUROPEA | | | | | | |
| Danimarca | 4.150 | 23.102 | 1.290 | 5.513 | 5.440 | 28.615 |
| Irlanda | 470 | 2.514 | 39 | 106 | 509 | 2.620 |
| Regno Unito | 11.953 | 73.497 | 1.086 | 3.950 | 13.039 | 77.447 |
| Paesi Bassi | 25.111 | 192.465 | 7.414 | 44.874 | 32.525 | 237.339 |
| Belgio | 39.747 | 294.544 | 3.161 | 31.311 | 42.908 | 325.855 |
| Lussemburgo | 4.300 | 39.338 | 115 | 861 | 4.415 | 40.199 |
| Germania | 1.416.324 | 9.195.175 | 96.299 | 586.132 | 1.512.623 | 9.781.307 |
| Francia | 18.404 | 99.995 | 1.811 | 6.280 | 20.215 | 106.275 |
| Spagna | 2.553 | 14.925 | 420 | 2.250 | 2.973 | 17.175 |
| Portogallo | 402 | 2.916 | 86 | 171 | 488 | 3.087 |
| Grecia | 907 | 4.140 | 39 | 345 | 946 | 4.485 |
| Totale | 1.524.321 | 9.942.611 | 111.760 | 681.793 | 1.636.081 | 10.624.404 |
| ALTRI PAESI EUROPEI | | | | | | |
| Norvegia | 1.546 | 8.103 | 151 | 962 | 1.697 | 9.065 |
| Svezia | 5.752 | 30.770 | 408 | 1.717 | 6.160 | 32.487 |
| Finlandia | 753 | 4.441 | 130 | 703 | 883 | 5.144 |
| Svizzera | 87.451 | 519.671 | 3.887 | 24.366 | 91.338 | 544.037 |
| Austria | 125.933 | 597.311 | 10.092 | 39.523 | 136.025 | 636.834 |
| ex Jugoslavia | 4.997 | 35.732 | 166 | 965 | 5.163 | 36.697 |
| Turchia | 555 | 3.903 | 43 | 289 | 598 | 4.192 |
| ex Unione Sovietica | 530 | 3.828 | 18 | 63 | 548 | 3.891 |
| Altri Paesi | 8.808 | 53.876 | 1.052 | 4.750 | 9.860 | 58.626 |
| Totale | 236.325 | 1.257.635 | 15.947 | 73.338 | 252.272 | 1.330.973 |
| PAESI EXTRAEUROPEI | | | | | | |
| Egitto | 57 | 723 | 20 | 137 | 77 | 860 |
| Sud Africa | 245 | 2.246 | 20 | 414 | 265 | 2.660 |
| Stati Uniti d'America | 15.828 | 64.868 | 360 | 1.460 | 16.188 | 66.328 |
| Canada | 1.673 | 9.524 | 82 | 291 | 1.755 | 9.815 |
| Messico | 225 | 900 | 6 | 32 | 231 | 932 |
| Venezuela | 160 | 1.388 | – | – | 160 | 1.388 |
| Brasile | 940 | 5.182 | 21 | 766 | 961 | 5.948 |
| Argentina | 495 | 3.123 | 31 | 41 | 526 | 3.164 |
| Altri Paesi dell'America Latina | 822 | 5.675 | 28 | 51 | 850 | 5.726 |
| Israele | 1.157 | 5.280 | 72 | 317 | 1.229 | 5.597 |
| Altri Paesi del Medio Oriente | 301 | 1.818 | 8 | 25 | 309 | 1.843 |
| Giappone | 2.257 | 10.411 | 60 | 133 | 2.317 | 10.544 |
| Australia | 1.413 | 7.868 | 76 | 361 | 1.489 | 8.229 |
| Altri Paesi | 3.805 | 46.232 | 180 | 3.927 | 3.985 | 50.159 |
| Totale | 29.378 | 165.238 | 964 | 7.955 | 30.342 | 173.193 |
| TOTALE PAESI ESTERI | 1.790.024 | 11.365.484 | 128.671 | 763.086 | 1.918.695 | 12.128.570 |
| TOTALE GENERALE | 3.018.780 | 18.504.984 | 211.136 | 1.349.799 | 3.229.916 | 19.854.783 |

Tavola 2.34 segue – Arrivi e presenze dei clienti negli esercizi ricettivi, per regione e nazionalità di provenienza – Anno 1992

| NAZIONALITÀ | ESERCIZI ALBERGHIERI | | ESERCIZI COMPLEMENTARI | | TOTALE ESERCIZI RICETTIVI | |
|---------------------------------|----------------------|------------------|------------------------|------------------|---------------------------|-------------------|
| | Arrivi | Presenze | Arrivi | Presenze | Arrivi | Presenze |
| TRENTO | | | | | | |
| ITALIA | 1.281.302 | 7.300.375 | 264.060 | 1.915.085 | 1.545.362 | 9.215.460 |
| COMUNITÀ EUROPEA | | | | | | |
| Danimarca | 5.000 | 25.104 | 2.602 | 17.351 | 7.602 | 42.455 |
| Irlanda | 552 | 2.762 | 51 | 166 | 603 | 2.928 |
| Regno Unito | 30.677 | 178.085 | 3.033 | 14.009 | 33.710 | 192.094 |
| Paesi Bassi | 12.828 | 63.789 | 11.499 | 132.020 | 24.327 | 195.809 |
| Belgio | 19.595 | 129.935 | 2.932 | 25.353 | 22.527 | 155.288 |
| Lussemburgo | 1.229 | 7.336 | 30 | 223 | 1.259 | 7.559 |
| Germania | 266.741 | 940.164 | 79.253 | 372.897 | 345.994 | 1.313.061 |
| Francia | 11.343 | 39.232 | 6.073 | 20.892 | 17.416 | 60.124 |
| Spagna | 2.676 | 8.599 | 1.227 | 4.619 | 3.903 | 13.218 |
| Portogallo | 390 | 1.547 | 72 | 426 | 462 | 1.973 |
| Grecia | 659 | 1.625 | 295 | 702 | 954 | 2.327 |
| Totale | 351.690 | 1.398.178 | 107.067 | 588.658 | 458.757 | 1.986.836 |
| ALTRI PAESI EUROPEI | | | | | | |
| Norvegia | 1.261 | 3.849 | 425 | 2.207 | 1.686 | 6.056 |
| Svezia | 7.208 | 26.871 | 1.364 | 5.545 | 8.572 | 32.416 |
| Finlandia | 2.456 | 13.341 | 554 | 2.419 | 3.010 | 15.760 |
| Svizzera | 10.840 | 38.273 | 3.917 | 22.728 | 14.757 | 61.001 |
| Austria | 26.437 | 78.824 | 15.813 | 88.588 | 42.250 | 167.412 |
| ex Jugoslavia | 2.389 | 11.911 | 819 | 9.106 | 3.208 | 21.017 |
| Turchia | 192 | 425 | 48 | 230 | 240 | 655 |
| ex Unione Sovietica | 652 | 3.136 | 146 | 698 | 798 | 3.834 |
| Altri Paesi | 7.871 | 27.367 | 3.262 | 22.444 | 11.133 | 49.811 |
| Totale | 59.306 | 203.997 | 26.348 | 153.965 | 85.654 | 357.962 |
| PAESI EXTRAEUROPEI | | | | | | |
| Egitto | 38 | 100 | 4 | 38 | 42 | 138 |
| Sud Africa | 108 | 322 | 47 | 261 | 155 | 583 |
| Stati Uniti d'America | 7.542 | 21.130 | 764 | 3.707 | 8.306 | 24.837 |
| Canada | 1.147 | 3.564 | 93 | 404 | 1.240 | 3.968 |
| Messico | 240 | 889 | 11 | 24 | 251 | 913 |
| Venezuela | 60 | 250 | 4 | 6 | 64 | 256 |
| Brasile | 879 | 2.306 | 170 | 870 | 1.049 | 3.176 |
| Argentina | 525 | 4.419 | 89 | 543 | 614 | 4.962 |
| Altri Paesi dell'America Latina | 418 | 3.657 | 66 | 407 | 484 | 4.064 |
| Israele | 707 | 1.481 | 57 | 225 | 764 | 1.706 |
| Altri Paesi del Medio Oriente | 405 | 1.742 | 15 | 371 | 420 | 2.113 |
| Giappone | 914 | 3.214 | 59 | 369 | 973 | 3.583 |
| Australia | 1.108 | 3.224 | 181 | 737 | 1.289 | 3.961 |
| Altri Paesi | 2.994 | 13.480 | 1.835 | 11.715 | 4.829 | 25.195 |
| Totale | 17.085 | 59.778 | 3.395 | 19.677 | 20.480 | 79.455 |
| TOTALE PAESI ESTERI | 428.081 | 1.661.953 | 136.810 | 762.300 | 564.891 | 2.424.253 |
| TOTALE GENERALE | 1.709.383 | 8.962.328 | 400.870 | 2.677.385 | 2.110.253 | 11.639.713 |

Tavola 2.34 segue – **Arrivi e presenze dei clienti negli esercizi ricettivi, per regione e nazionalità di provenienza**
– Anno 1992

| NAZIONALITÀ | ESERCIZI ALBERGHIERI | | ESERCIZI COMPLEMENTARI | | TOTALE ESERCIZI RICETTIVI | |
|---------------------------------|----------------------|-------------------|------------------------|-------------------|---------------------------|-------------------|
| | Arrivi | Presenze | Arrivi | Presenze | Arrivi | Presenze |
| VENETO | | | | | | |
| ITALIA | 3.110.478 | 11.096.069 | 667.632 | 6.436.751 | 3.778.110 | 17.532.820 |
| COMUNITÀ EUROPEA | | | | | | |
| Danimarca | 20.348 | 96.286 | 29.780 | 255.298 | 50.128 | 351.584 |
| Irlanda | 7.856 | 28.346 | 2.228 | 6.484 | 10.084 | 34.830 |
| Regno Unito | 206.167 | 858.681 | 41.095 | 232.111 | 247.262 | 1.090.792 |
| Paesi Bassi | 39.653 | 151.130 | 43.911 | 369.863 | 83.564 | 520.993 |
| Belgio | 60.295 | 266.462 | 14.656 | 132.547 | 74.951 | 399.009 |
| Lussemburgo | 2.491 | 18.100 | 423 | 4.256 | 2.914 | 22.356 |
| Germania | 710.024 | 3.522.643 | 401.290 | 3.626.492 | 1.111.314 | 7.149.135 |
| Francia | 285.565 | 867.798 | 37.368 | 121.315 | 322.933 | 989.113 |
| Spagna | 190.043 | 380.903 | 11.394 | 28.906 | 201.437 | 409.809 |
| Portogallo | 17.728 | 41.229 | 2.979 | 6.832 | 20.707 | 48.061 |
| Grecia | 33.360 | 72.369 | 976 | 3.382 | 34.336 | 75.751 |
| Totale | 1.573.530 | 6.303.947 | 586.100 | 4.787.486 | 2.159.630 | 11.091.433 |
| ALTRI PAESI EUROPEI | | | | | | |
| Norvegia | 12.551 | 48.233 | 3.849 | 25.151 | 16.400 | 73.384 |
| Svezia | 35.249 | 129.921 | 13.607 | 94.881 | 48.856 | 224.802 |
| Finlandia | 12.302 | 71.084 | 2.390 | 8.807 | 14.692 | 79.891 |
| Svizzera | 141.356 | 647.518 | 28.800 | 266.794 | 170.156 | 914.312 |
| Austria | 267.074 | 1.238.595 | 68.685 | 495.704 | 335.759 | 1.734.299 |
| ex Jugoslavia | 39.542 | 200.540 | 3.771 | 39.954 | 43.313 | 240.494 |
| Turchia | 13.837 | 34.143 | 573 | 3.522 | 14.410 | 37.665 |
| ex Unione Sovietica | 12.383 | 44.763 | 695 | 4.093 | 13.078 | 48.856 |
| Altri Paesi | 128.384 | 371.559 | 109.629 | 550.280 | 238.013 | 921.839 |
| Totale | 662.678 | 2.786.356 | 231.999 | 1.489.186 | 894.677 | 4.275.542 |
| PAESI EXTRAEUROPEI | | | | | | |
| Egitto | 1.810 | 5.128 | 44 | 2.312 | 1.854 | 7.440 |
| Sud Africa | 7.622 | 17.754 | 2.193 | 5.394 | 9.815 | 23.148 |
| Stati Uniti d'America | 337.558 | 713.486 | 20.931 | 46.383 | 358.489 | 759.869 |
| Canada | 39.464 | 86.802 | 6.843 | 14.578 | 46.307 | 101.380 |
| Messico | 23.626 | 43.661 | 1.452 | 2.622 | 25.078 | 46.283 |
| Venezuela | 5.448 | 12.766 | 215 | 641 | 5.663 | 13.407 |
| Brasile | 36.560 | 74.322 | 2.914 | 6.178 | 39.474 | 80.500 |
| Argentina | 33.128 | 60.668 | 2.480 | 5.235 | 35.608 | 65.903 |
| Altri Paesi dell'America Latina | 26.832 | 52.664 | 2.026 | 5.326 | 28.858 | 57.990 |
| Israele | 24.811 | 51.614 | 1.352 | 3.129 | 26.163 | 54.743 |
| Altri Paesi del Medio Oriente | 11.030 | 33.966 | 633 | 3.960 | 11.663 | 37.926 |
| Giappone | 155.520 | 246.614 | 3.644 | 6.319 | 159.164 | 252.933 |
| Australia | 53.253 | 117.930 | 17.299 | 33.255 | 70.552 | 151.185 |
| Altri Paesi | 142.683 | 244.079 | 8.744 | 36.217 | 151.427 | 280.296 |
| Totale | 899.345 | 1.761.454 | 70.770 | 171.549 | 970.115 | 1.933.003 |
| TOTALE PAESI ESTERI | 3.135.553 | 10.851.757 | 888.869 | 6.448.221 | 4.024.422 | 17.299.978 |
| TOTALE GENERALE | 6.246.031 | 21.947.826 | 1.556.501 | 12.884.972 | 7.802.532 | 34.832.798 |

Tavola 2.34 segue – Arrivi e presenze dei clienti negli esercizi ricettivi, per regione e nazionalità di provenienza – Anno 1992

| NAZIONALITÀ | ESERCIZI ALBERGHIERI | | ESERCIZI COMPLEMENTARI | | TOTALE ESERCIZI RICETTIVI | |
|---------------------------------|----------------------|------------------|------------------------|------------------|---------------------------|------------------|
| | Arrivi | Presenze | Arrivi | Presenze | Arrivi | Presenze |
| FRIULI – VENEZIA GIULIA | | | | | | |
| ITALIA | 677.242 | 2.189.011 | 145.300 | 2.187.054 | 822.542 | 4.376.065 |
| COMUNITÀ EUROPEA | | | | | | |
| Danimarca | 1.335 | 6.454 | 2.311 | 19.796 | 3.646 | 26.250 |
| Irlanda | 447 | 1.238 | 32 | 159 | 479 | 1.397 |
| Regno Unito | 8.496 | 34.138 | 1.081 | 9.854 | 9.577 | 43.992 |
| Paesi Bassi | 2.711 | 8.468 | 3.872 | 41.678 | 6.583 | 50.146 |
| Belgio | 2.955 | 11.536 | 1.216 | 15.328 | 4.171 | 26.864 |
| Lussemburgo | 525 | 3.490 | 131 | 1.678 | 656 | 5.168 |
| Germania | 44.920 | 195.609 | 55.300 | 572.833 | 100.220 | 768.442 |
| Francia | 9.756 | 27.262 | 1.763 | 16.509 | 11.519 | 43.771 |
| Spagna | 2.886 | 8.472 | 212 | 2.434 | 3.098 | 10.906 |
| Portogallo | 545 | 2.295 | 99 | 735 | 644 | 3.030 |
| Grecia | 1.561 | 4.968 | 85 | 325 | 1.646 | 5.293 |
| Totale | 76.137 | 303.930 | 66.102 | 681.329 | 142.239 | 985.259 |
| ALTRI PAESI EUROPEI | | | | | | |
| Norvegia | 1.074 | 2.677 | 252 | 2.323 | 1.326 | 5.000 |
| Svezia | 2.794 | 9.235 | 2.678 | 23.081 | 5.472 | 32.316 |
| Finlandia | 761 | 2.450 | 188 | 884 | 949 | 3.334 |
| Svizzera | 9.109 | 37.637 | 2.475 | 27.854 | 11.584 | 65.491 |
| Austria | 81.828 | 282.580 | 52.624 | 468.554 | 134.452 | 751.134 |
| ex Jugoslavia | 32.691 | 91.255 | 1.112 | 44.121 | 33.803 | 135.376 |
| Turchia | 804 | 3.762 | 26 | 602 | 830 | 4.364 |
| ex Unione Sovietica | 2.390 | 9.620 | 282 | 2.064 | 2.672 | 11.684 |
| Altri Paesi | 29.500 | 73.817 | 33.050 | 224.405 | 62.550 | 298.222 |
| Totale | 160.951 | 513.033 | 92.687 | 793.888 | 253.638 | 1.306.921 |
| PAESI EXTRAEUROPEI | | | | | | |
| Egitto | 237 | 2.062 | 12 | 224 | 249 | 2.286 |
| Sud Africa | 218 | 977 | 21 | 595 | 239 | 1.572 |
| Stati Uniti d'America | 19.957 | 89.270 | 450 | 3.097 | 20.407 | 92.367 |
| Canada | 1.744 | 6.509 | 154 | 632 | 1.898 | 7.141 |
| Messico | 446 | 1.771 | 53 | 295 | 499 | 2.066 |
| Venezuela | 318 | 1.178 | 13 | 55 | 331 | 1.233 |
| Brasile | 1.243 | 5.447 | 54 | 657 | 1.297 | 6.104 |
| Argentina | 1.255 | 4.962 | 61 | 1.074 | 1.316 | 6.036 |
| Altri Paesi dell'America Latina | 1.695 | 8.081 | 158 | 3.207 | 1.853 | 11.288 |
| Israele | 805 | 2.300 | 43 | 86 | 848 | 2.386 |
| Altri Paesi del Medio Oriente | 727 | 4.296 | 30 | 283 | 757 | 4.579 |
| Giappone | 1.342 | 3.802 | 20 | 49 | 1.362 | 3.851 |
| Australia | 1.460 | 4.404 | 186 | 632 | 1.646 | 5.036 |
| Altri Paesi | 7.922 | 44.475 | 480 | 12.550 | 8.402 | 57.025 |
| Totale | 39.369 | 179.534 | 1.735 | 23.436 | 41.104 | 202.970 |
| TOTALE PAESI ESTERI | 276.457 | 996.497 | 160.524 | 1.498.653 | 436.981 | 2.495.150 |
| TOTALE GENERALE | 953.699 | 3.185.508 | 305.824 | 3.685.707 | 1.259.523 | 6.871.215 |

Tavola 2.34 segue – Arrivi e presenze dei clienti negli esercizi ricettivi, per regione e nazionalità di provenienza – Anno 1992

| NAZIONALITÀ | ESERCIZI ALBERGHIERI | | ESERCIZI COMPLEMENTARI | | TOTALE ESERCIZI RICETTIVI | |
|---------------------------------|----------------------|-------------------|------------------------|------------------|---------------------------|-------------------|
| | Arrivi | Presenze | Arrivi | Presenze | Arrivi | Presenze |
| LIGURIA | | | | | | |
| ITALIA | 2.062.459 | 9.869.454 | 261.649 | 2.577.081 | 2.324.108 | 12.446.535 |
| COMUNITÀ EUROPEA | | | | | | |
| Danimarca | 4.135 | 19.510 | 3.043 | 24.037 | 7.178 | 43.547 |
| Irlanda | 2.186 | 9.308 | 682 | 4.937 | 2.868 | 14.245 |
| Regno Unito | 36.295 | 144.697 | 4.916 | 19.651 | 41.211 | 164.348 |
| Paesi Bassi | 18.476 | 100.563 | 8.821 | 55.504 | 27.297 | 156.067 |
| Belgio | 16.257 | 89.517 | 2.811 | 20.223 | 19.068 | 109.740 |
| Lussemburgo | 922 | 6.649 | 119 | 575 | 1.041 | 7.224 |
| Germania | 245.193 | 1.067.802 | 38.866 | 219.243 | 284.059 | 1.287.045 |
| Francia | 58.163 | 142.538 | 7.799 | 33.469 | 65.962 | 176.007 |
| Spagna | 54.242 | 84.265 | 3.689 | 12.545 | 57.931 | 96.810 |
| Portogallo | 3.971 | 16.683 | 938 | 3.698 | 4.909 | 20.381 |
| Grecia | 3.875 | 11.149 | 330 | 2.318 | 4.205 | 13.467 |
| Totale | 443.715 | 1.692.681 | 72.014 | 396.200 | 515.729 | 2.088.881 |
| ALTRI PAESI EUROPEI | | | | | | |
| Norvegia | 4.637 | 19.847 | 1.078 | 9.632 | 5.715 | 29.479 |
| Svezia | 11.957 | 52.712 | 3.799 | 27.650 | 15.756 | 80.362 |
| Finlandia | 3.672 | 15.727 | 1.416 | 9.717 | 5.088 | 25.444 |
| Svizzera | 70.493 | 295.015 | 7.450 | 45.647 | 77.943 | 340.662 |
| Austria | 30.367 | 103.912 | 4.137 | 21.860 | 34.504 | 125.772 |
| ex Jugoslavia | 5.215 | 26.214 | 571 | 5.634 | 5.786 | 31.848 |
| Turchia | 1.367 | 4.717 | 246 | 2.264 | 1.613 | 6.981 |
| ex Unione Sovietica | 4.589 | 26.240 | 210 | 1.536 | 4.799 | 27.776 |
| Altri Paesi | 16.802 | 86.134 | 7.998 | 34.112 | 24.800 | 120.246 |
| Totale | 149.099 | 630.518 | 26.905 | 158.052 | 176.004 | 788.570 |
| PAESI EXTRAEUROPEI | | | | | | |
| Egitto | 636 | 2.365 | 45 | 440 | 681 | 2.805 |
| Sud Africa | 1.060 | 2.982 | 185 | 814 | 1.245 | 3.796 |
| Stati Uniti d'America | 51.751 | 121.344 | 3.563 | 9.323 | 55.314 | 130.667 |
| Canada | 7.288 | 18.155 | 1.105 | 2.750 | 8.393 | 20.905 |
| Messico | 2.051 | 4.073 | 55 | 88 | 2.106 | 4.161 |
| Venezuela | 760 | 2.295 | 22 | 81 | 782 | 2.376 |
| Brasile | 6.265 | 15.697 | 372 | 1.080 | 6.637 | 16.777 |
| Argentina | 5.939 | 15.641 | 405 | 1.048 | 6.344 | 16.689 |
| Altri Paesi dell'America Latina | 6.094 | 25.472 | 522 | 2.520 | 6.616 | 27.992 |
| Israele | 2.331 | 5.215 | 172 | 367 | 2.503 | 5.582 |
| Altri Paesi del Medio Oriente | 1.672 | 7.625 | 167 | 569 | 1.839 | 8.194 |
| Giappone | 8.333 | 22.637 | 135 | 626 | 8.468 | 23.263 |
| Australia | 5.506 | 14.663 | 1.270 | 2.795 | 6.776 | 17.458 |
| Altri Paesi | 23.034 | 113.538 | 1.541 | 8.799 | 24.575 | 122.337 |
| Totale | 122.720 | 371.702 | 9.559 | 31.300 | 132.279 | 403.002 |
| TOTALE PAESI ESTERI | 715.534 | 2.694.901 | 108.478 | 585.552 | 824.012 | 3.280.453 |
| TOTALE GENERALE | 2.777.993 | 12.564.355 | 370.127 | 3.162.633 | 3.148.120 | 15.726.988 |

Tavola 2.34 segue – Arrivi e presenze dei clienti negli esercizi ricettivi, per regione e nazionalità di provenienza – Anno 1992

| NAZIONALITÀ | ESERCIZI ALBERGHIERI | | ESERCIZI COMPLEMENTARI | | TOTALE ESERCIZI RICETTIVI | |
|---------------------------------|----------------------|-------------------|------------------------|------------------|---------------------------|-------------------|
| | Arrivi | Presenze | Arrivi | Presenze | Arrivi | Presenze |
| EMILIA – ROMAGNA | | | | | | |
| ITALIA | 4.372.192 | 22.675.996 | 334.312 | 3.566.046 | 4.706.504 | 26.242.042 |
| COMUNITÀ EUROPEA | | | | | | |
| Danimarca | 7.531 | 29.677 | 3.226 | 28.749 | 10.757 | 58.426 |
| Irlanda | 2.890 | 8.872 | 287 | 828 | 3.177 | 9.700 |
| Regno Unito | 57.178 | 246.146 | 4.335 | 23.106 | 61.513 | 269.252 |
| Paesi Bassi | 30.296 | 141.523 | 9.987 | 74.602 | 40.283 | 216.125 |
| Belgio | 42.662 | 263.445 | 3.700 | 28.551 | 46.362 | 291.996 |
| Lussemburgo | 4.679 | 42.928 | 125 | 1.120 | 4.804 | 44.048 |
| Germania | 338.274 | 2.089.690 | 46.279 | 355.117 | 384.553 | 2.444.807 |
| Francia | 112.771 | 480.936 | 9.427 | 43.398 | 122.198 | 524.334 |
| Spagna | 23.441 | 59.629 | 1.402 | 3.977 | 24.843 | 63.606 |
| Portogallo | 6.432 | 19.618 | 377 | 989 | 6.809 | 20.607 |
| Grecia | 23.427 | 49.532 | 269 | 1.083 | 23.696 | 50.615 |
| Totale | 649.581 | 3.431.996 | 79.414 | 561.520 | 728.995 | 3.993.516 |
| ALTRI PAESI EUROPEI | | | | | | |
| Norvegia | 4.769 | 20.847 | 356 | 2.032 | 5.125 | 22.879 |
| Svezia | 17.343 | 88.502 | 2.636 | 20.469 | 19.979 | 108.971 |
| Finlandia | 8.097 | 53.803 | 337 | 1.240 | 8.434 | 55.043 |
| Svizzera | 84.255 | 474.456 | 5.267 | 42.453 | 89.522 | 516.909 |
| Austria | 50.545 | 232.884 | 4.883 | 29.108 | 55.428 | 261.992 |
| ex Jugoslavia | 19.618 | 69.198 | 440 | 5.409 | 20.058 | 74.607 |
| Turchia | 3.671 | 13.092 | 194 | 2.228 | 3.865 | 15.320 |
| ex Unione Sovietica | 10.588 | 48.808 | 555 | 12.141 | 11.143 | 60.949 |
| Altri Paesi | 61.815 | 264.199 | 38.130 | 292.087 | 99.945 | 556.286 |
| Totale | 260.701 | 1.265.789 | 52.798 | 407.167 | 313.499 | 1.672.956 |
| PAESI EXTRA EUROPEI | | | | | | |
| Egitto | 1.610 | 6.521 | 73 | 716 | 1.683 | 7.237 |
| Sud Africa | 1.386 | 6.482 | 78 | 165 | 1.464 | 6.647 |
| Stati Uniti d'America | 44.771 | 112.637 | 1.894 | 3.071 | 46.665 | 115.708 |
| Canada | 6.953 | 18.659 | 608 | 1.813 | 7.561 | 20.472 |
| Messico | 2.115 | 5.465 | 67 | 108 | 2.182 | 5.573 |
| Venezuela | 1.338 | 4.105 | 36 | 80 | 1.374 | 4.185 |
| Brasile | 7.299 | 30.258 | 364 | 841 | 7.663 | 31.099 |
| Argentina | 5.185 | 22.379 | 263 | 913 | 5.448 | 23.292 |
| Altri Paesi dell'America Latina | 5.169 | 27.333 | 275 | 1.321 | 5.444 | 28.654 |
| Israele | 4.224 | 10.785 | 146 | 235 | 4.370 | 11.020 |
| Altri Paesi del Medio Oriente | 4.643 | 21.055 | 265 | 1.902 | 4.908 | 22.957 |
| Giappone | 15.430 | 29.575 | 249 | 493 | 15.679 | 30.068 |
| Australia | 5.196 | 13.356 | 1.012 | 1.741 | 6.208 | 15.097 |
| Altri Paesi | 35.468 | 150.415 | 2.448 | 22.980 | 37.916 | 173.395 |
| Totale | 140.787 | 459.025 | 7.778 | 36.379 | 148.565 | 495.404 |
| TOTALE PAESI ESTERI | 1.051.069 | 5.156.810 | 139.990 | 1.005.066 | 1.191.059 | 6.161.876 |
| TOTALE GENERALE | 5.423.261 | 27.832.806 | 474.302 | 4.571.112 | 5.897.563 | 32.403.918 |

Tavola 2.34 segue – Arrivi e presenze dei clienti negli esercizi ricettivi, per regione e nazionalità di provenienza – Anno 1992

| NAZIONALITÀ | ESERCIZI ALBERGHIERI | | ESERCIZI COMPLEMENTARI | | TOTALE ESERCIZI RICETTIVI | |
|---------------------------------|----------------------|-------------------|------------------------|------------------|---------------------------|-------------------|
| | Arrivi | Presenze | Arrivi | Presenze | Arrivi | Presenze |
| TOSCANA | | | | | | |
| ITALIA | 3.402.764 | 11.297.831 | 586.005 | 6.256.151 | 3.988.769 | 17.553.982 |
| COMUNITÀ EUROPEA | | | | | | |
| Danimarca | 13.050 | 43.017 | 5.344 | 22.165 | 18.394 | 65.182 |
| Irlanda | 9.144 | 25.750 | 1.916 | 7.941 | 11.060 | 33.691 |
| Regno Unito | 173.060 | 527.577 | 30.535 | 155.332 | 203.595 | 682.909 |
| Paesi Bassi | 42.634 | 128.677 | 36.927 | 172.680 | 79.561 | 301.357 |
| Belgio | 49.886 | 133.419 | 10.027 | 50.068 | 59.913 | 183.487 |
| Lussemburgo | 2.165 | 8.699 | 571 | 4.760 | 2.736 | 13.459 |
| Germania | 422.055 | 1.398.814 | 175.502 | 943.149 | 597.557 | 2.341.963 |
| Francia | 250.858 | 552.785 | 42.437 | 199.598 | 293.295 | 752.383 |
| Spagna | 171.363 | 309.124 | 14.671 | 46.574 | 186.034 | 355.698 |
| Portogallo | 14.104 | 30.883 | 2.657 | 7.711 | 16.761 | 38.594 |
| Grecia | 26.217 | 50.505 | 1.454 | 11.273 | 27.671 | 61.778 |
| Totale | 1.174.536 | 3.209.250 | 322.041 | 1.621.251 | 1.496.577 | 4.830.501 |
| ALTRI PAESI EUROPEI | | | | | | |
| Norvegia | 7.378 | 18.949 | 1.449 | 6.952 | 8.827 | 25.901 |
| Svezia | 24.776 | 61.651 | 6.327 | 44.525 | 31.103 | 106.176 |
| Finlandia | 5.855 | 14.389 | 1.080 | 5.634 | 6.935 | 20.023 |
| Svizzera | 131.027 | 449.421 | 38.765 | 365.665 | 169.792 | 815.086 |
| Austria | 71.553 | 228.942 | 19.240 | 90.531 | 90.793 | 319.473 |
| ex Jugoslavia | 13.458 | 42.269 | 1.210 | 10.583 | 14.668 | 52.852 |
| Turchia | 6.291 | 13.882 | 581 | 3.727 | 6.872 | 17.609 |
| ex Unione Sovietica | 8.681 | 32.047 | 504 | 5.626 | 9.185 | 37.673 |
| Altri Paesi | 38.954 | 127.549 | 23.385 | 76.052 | 62.339 | 203.601 |
| Totale | 307.973 | 989.099 | 92.541 | 609.295 | 400.514 | 1.598.394 |
| PAESI EXTRAEUROPEI | | | | | | |
| Egitto | 1.602 | 6.968 | 84 | 5.739 | 1.686 | 12.707 |
| Sud Africa | 6.216 | 13.027 | 1.210 | 4.799 | 7.426 | 17.826 |
| Stati Uniti d'America | 336.657 | 834.615 | 21.308 | 96.214 | 357.965 | 930.829 |
| Canada | 39.897 | 86.799 | 5.619 | 20.816 | 45.516 | 107.415 |
| Messico | 22.656 | 46.330 | 1.671 | 9.555 | 24.327 | 55.885 |
| Venezuela | 5.619 | 12.418 | 176 | 3.454 | 5.795 | 15.872 |
| Brasile | 36.283 | 69.131 | 3.170 | 11.611 | 39.453 | 80.742 |
| Argentina | 27.579 | 56.889 | 3.597 | 13.574 | 31.176 | 70.463 |
| Altri Paesi dell'America Latina | 20.511 | 46.261 | 2.911 | 14.723 | 23.422 | 60.984 |
| Israele | 24.639 | 49.743 | 1.329 | 6.403 | 25.968 | 56.146 |
| Altri Paesi del Medio Oriente | 6.461 | 17.847 | 1.087 | 15.588 | 7.548 | 33.435 |
| Giappone | 126.780 | 230.646 | 3.902 | 16.415 | 130.682 | 247.061 |
| Australia | 52.017 | 108.021 | 10.318 | 31.191 | 62.335 | 139.212 |
| Altri Paesi | 140.305 | 320.008 | 10.436 | 73.602 | 150.741 | 393.610 |
| Totale | 847.222 | 1.898.703 | 66.818 | 323.484 | 914.040 | 2.222.187 |
| TOTALE PAESI ESTERI | 2.329.731 | 6.097.052 | 481.400 | 2.554.030 | 2.811.131 | 8.651.082 |
| TOTALE GENERALE | 5.732.495 | 17.394.883 | 1.067.405 | 8.810.181 | 6.799.900 | 26.205.064 |

**Tavola 2.34 segue – Arrivi e presenze dei clienti negli esercizi ricettivi, per regione e nazionalità di provenienza
– Anno 1992**

| NAZIONALITÀ | ESERCIZI ALBERGHIERI | | ESERCIZI COMPLEMENTARI | | TOTALE ESERCIZI RICETTIVI | |
|---------------------------------|----------------------|------------------|------------------------|------------------|---------------------------|------------------|
| | Arrivi | Presenze | Arrivi | Presenze | Arrivi | Presenze |
| UMBRIA | | | | | | |
| ITALIA | 1.016.987 | 2.263.254 | 118.759 | 678.282 | 1.135.746 | 2.941.536 |
| COMUNITÀ EUROPEA | | | | | | |
| Danimarca | 1.181 | 3.634 | 1.104 | 5.746 | 2.285 | 9.380 |
| Irlanda | 1.339 | 2.968 | 313 | 1.107 | 1.652 | 4.075 |
| Regno Unito | 24.629 | 62.962 | 5.047 | 27.960 | 29.676 | 90.922 |
| Paesi Bassi | 7.255 | 23.501 | 7.298 | 43.401 | 14.553 | 66.902 |
| Belgio | 14.984 | 34.262 | 3.915 | 33.516 | 18.899 | 67.778 |
| Lussemburgo | 270 | 763 | 109 | 399 | 379 | 1.162 |
| Germania | 56.360 | 129.167 | 18.039 | 89.213 | 74.399 | 218.380 |
| Francia | 24.472 | 45.702 | 7.750 | 27.740 | 32.222 | 73.442 |
| Spagna | 11.113 | 17.763 | 1.320 | 3.894 | 12.433 | 21.657 |
| Portogallo | 1.815 | 2.329 | 343 | 1.290 | 2.158 | 3.619 |
| Grecia | 1.447 | 4.276 | 106 | 5.651 | 1.553 | 9.927 |
| Totale | 144.865 | 327.327 | 45.344 | 239.917 | 190.209 | 567.244 |
| ALTRI PAESI EUROPEI | | | | | | |
| Norvegia | 1.039 | 2.526 | 151 | 365 | 1.190 | 2.891 |
| Svezia | 2.714 | 5.478 | 499 | 2.716 | 3.213 | 8.194 |
| Finlandia | 423 | 1.195 | 76 | 1.010 | 499 | 2.205 |
| Svizzera | 20.577 | 45.973 | 2.647 | 16.869 | 23.224 | 62.842 |
| Austria | 9.625 | 21.083 | 4.348 | 17.265 | 13.973 | 38.348 |
| ex Jugoslavia | 2.307 | 6.673 | 578 | 4.892 | 2.885 | 11.565 |
| Turchia | 331 | 1.202 | 69 | 233 | 400 | 1.435 |
| ex Unione Sovietica | 1.673 | 9.182 | 130 | 2.096 | 1.803 | 11.278 |
| Altri Paesi | 13.289 | 46.246 | 11.175 | 28.006 | 24.464 | 74.252 |
| Totale | 51.978 | 139.558 | 19.673 | 73.452 | 71.651 | 213.010 |
| PAESI EXTRAEUROPEI | | | | | | |
| Egitto | 77 | 268 | 16 | 97 | 93 | 365 |
| Sud Africa | 470 | 1.734 | 119 | 205 | 589 | 1.939 |
| Stati Uniti d'America | 45.631 | 79.310 | 4.329 | 20.204 | 49.960 | 99.514 |
| Canada | 4.516 | 7.245 | 658 | 2.183 | 5.174 | 9.428 |
| Messico | 1.354 | 2.287 | 172 | 2.236 | 1.526 | 4.523 |
| Venezuela | 368 | 847 | 13 | 366 | 381 | 1.213 |
| Brasile | 3.247 | 6.208 | 526 | 3.469 | 3.773 | 9.677 |
| Argentina | 1.930 | 4.802 | 267 | 1.319 | 2.197 | 6.121 |
| Altri Paesi dell'America Latina | 1.708 | 4.937 | 331 | 2.365 | 2.039 | 7.302 |
| Israele | 1.581 | 2.197 | 179 | 1.122 | 1.760 | 3.319 |
| Altri Paesi del Medio Oriente | 582 | 2.264 | 139 | 2.186 | 721 | 4.450 |
| Giappone | 15.064 | 20.851 | 352 | 3.283 | 15.416 | 24.134 |
| Australia | 5.264 | 9.285 | 1.400 | 5.996 | 6.664 | 15.281 |
| Altri Paesi | 7.196 | 46.586 | 2.237 | 30.838 | 9.433 | 77.424 |
| Totale | 88.988 | 188.821 | 10.738 | 75.869 | 99.726 | 264.690 |
| TOTALE PAESI ESTERI | 285.831 | 655.706 | 75.755 | 389.238 | 361.586 | 1.044.944 |
| TOTALE GENERALE | 1.302.818 | 2.918.960 | 194.514 | 1.067.520 | 1.497.332 | 3.986.480 |

Tavola 2.34 segue – Arrivi e presenze dei clienti negli esercizi ricettivi, per regione e nazionalità di provenienza – Anno 1992

| NAZIONALITÀ | ESERCIZI ALBERGHIERI | | ESERCIZI COMPLEMENTARI | | TOTALE ESERCIZI RICETTIVI | |
|---------------------------------|----------------------|------------------|------------------------|------------------|---------------------------|------------------|
| | Arrivi | Presenze | Arrivi | Presenze | Arrivi | Presenze |
| MARCHE | | | | | | |
| ITALIA | 1.074.489 | 4.281.744 | 230.769 | 2.864.869 | 1.305.258 | 7.146.613 |
| COMUNITÀ EUROPEA | | | | | | |
| Danimarca | 803 | 2.562 | 454 | 2.343 | 1.257 | 4.905 |
| Irlanda | 444 | 3.337 | 52 | 1.380 | 496 | 4.717 |
| Regno Unito | 8.608 | 38.645 | 781 | 7.717 | 9.389 | 46.362 |
| Paesi Bassi | 3.525 | 14.300 | 1.631 | 12.007 | 5.156 | 26.307 |
| Belgio | 5.477 | 29.750 | 1.017 | 10.008 | 6.494 | 39.758 |
| Lussemburgo | 589 | 4.805 | 49 | 738 | 638 | 5.543 |
| Germania | 58.473 | 327.755 | 14.656 | 110.015 | 73.129 | 437.770 |
| Francia | 11.769 | 55.395 | 2.428 | 17.685 | 14.197 | 73.080 |
| Spagna | 3.557 | 8.838 | 191 | 1.968 | 3.748 | 10.806 |
| Portogallo | 535 | 1.859 | 129 | 891 | 664 | 2.750 |
| Grecia | 12.274 | 27.470 | 146 | 1.958 | 12.420 | 29.428 |
| Totale | 106.054 | 514.716 | 21.534 | 166.710 | 127.588 | 681.426 |
| ALTRI PAESI EUROPEI | | | | | | |
| Norvegia | 552 | 1.888 | 191 | 2.162 | 743 | 4.050 |
| Svezia | 1.898 | 9.333 | 445 | 3.756 | 2.343 | 13.089 |
| Finlandia | 442 | 1.655 | 88 | 463 | 530 | 2.118 |
| Svizzera | 12.468 | 69.003 | 1.262 | 11.825 | 13.730 | 80.828 |
| Austria | 10.905 | 64.264 | 2.340 | 23.207 | 13.245 | 87.471 |
| ex Jugoslavia | 4.973 | 22.796 | 427 | 4.752 | 5.400 | 27.548 |
| Turchia | 536 | 1.482 | 57 | 304 | 593 | 1.786 |
| ex Unione Sovietica | 2.382 | 11.276 | 3.399 | 26.268 | 5.781 | 37.544 |
| Altri Paesi | 18.746 | 73.746 | 9.238 | 67.662 | 27.984 | 141.408 |
| Totale | 52.902 | 255.443 | 17.447 | 140.399 | 70.349 | 395.842 |
| PAESI EXTRAEUROPEI | | | | | | |
| Egitto | 221 | 737 | 10 | 1.299 | 231 | 2.036 |
| Sud Africa | 166 | 600 | 19 | 1.196 | 185 | 1.796 |
| Stati Uniti d'America | 7.873 | 25.093 | 468 | 7.545 | 8.341 | 32.638 |
| Canada | 1.482 | 4.446 | 192 | 1.235 | 1.674 | 5.681 |
| Messico | 243 | 922 | 15 | 782 | 258 | 1.704 |
| Venezuela | 259 | 677 | 21 | 1.268 | 280 | 1.945 |
| Brasile | 1.141 | 6.984 | 67 | 5.253 | 1.208 | 12.237 |
| Argentina | 1.371 | 4.725 | 111 | 2.349 | 1.482 | 7.074 |
| Altri Paesi dell'America Latina | 739 | 3.278 | 213 | 4.651 | 952 | 7.929 |
| Israele | 744 | 3.832 | 60 | 2.913 | 804 | 6.745 |
| Altri Paesi del Medio Oriente | 1.147 | 5.917 | 77 | 3.491 | 1.224 | 9.408 |
| Giappone | 1.655 | 5.066 | 36 | 259 | 1.691 | 5.325 |
| Australia | 782 | 2.158 | 105 | 254 | 887 | 2.412 |
| Altri Paesi | 5.224 | 21.846 | 398 | 6.761 | 5.622 | 28.607 |
| Totale | 23.047 | 86.281 | 1.792 | 39.256 | 24.839 | 125.537 |
| TOTALE PAESI ESTERI | 182.003 | 856.440 | 40.773 | 346.365 | 222.776 | 1.202.805 |
| TOTALE GENERALE | 1.256.492 | 5.138.184 | 271.542 | 3.211.234 | 1.528.034 | 8.349.418 |

Tavola 2.34 segue – Arrivi e presenze dei clienti negli esercizi ricettivi, per regione e nazionalità di provenienza – Anno 1992

| NAZIONALITÀ | ESERCIZI ALBERGHIERI | | ESERCIZI COMPLEMENTARI | | TOTALE ESERCIZI RICETTIVI | |
|---------------------------------|----------------------|-------------------|------------------------|------------------|---------------------------|-------------------|
| | Arrivi | Presenze | Arrivi | Presenze | Arrivi | Presenze |
| LAZIO | | | | | | |
| ITALIA | 3.242.718 | 7.979.287 | 227.046 | 1.752.920 | 3.469.764 | 9.732.207 |
| COMUNITÀ EUROPEA | | | | | | |
| Danimarca | 23.249 | 130.964 | 1.870 | 8.877 | 25.119 | 139.841 |
| Irlanda | 12.904 | 42.974 | 1.264 | 4.347 | 14.168 | 47.321 |
| Regno Unito | 163.267 | 437.756 | 9.386 | 25.442 | 172.653 | 463.198 |
| Paesi Bassi | 48.265 | 158.343 | 7.862 | 34.896 | 56.127 | 193.239 |
| Belgio | 40.644 | 120.011 | 2.623 | 9.974 | 43.267 | 129.985 |
| Lussemburgo | 2.255 | 6.575 | 117 | 533 | 2.372 | 7.108 |
| Germania | 296.350 | 998.859 | 33.378 | 141.307 | 329.728 | 1.140.166 |
| Francia | 168.811 | 444.725 | 15.579 | 56.799 | 184.390 | 501.524 |
| Spagna | 204.140 | 588.689 | 8.559 | 27.235 | 212.699 | 615.924 |
| Portogallo | 16.608 | 48.946 | 1.574 | 4.450 | 18.182 | 53.396 |
| Grecia | 34.772 | 89.166 | 677 | 2.962 | 35.449 | 92.128 |
| Totale | 1.011.265 | 3.067.008 | 82.889 | 316.822 | 1.094.154 | 3.383.830 |
| ALTRI PAESI EUROPEI | | | | | | |
| Norvegia | 11.015 | 44.330 | 1.488 | 10.955 | 12.503 | 55.285 |
| Svezia | 36.064 | 140.549 | 3.112 | 22.714 | 39.176 | 163.263 |
| Finlandia | 9.028 | 37.862 | 393 | 1.349 | 9.421 | 39.211 |
| Svizzera | 56.032 | 173.381 | 2.826 | 10.416 | 58.858 | 183.797 |
| Austria | 38.557 | 120.737 | 4.394 | 17.000 | 42.951 | 137.737 |
| ex Jugoslavia | 13.573 | 43.678 | 612 | 3.175 | 14.185 | 46.853 |
| Turchia | 14.271 | 34.085 | 288 | 983 | 14.559 | 35.068 |
| ex Unione Sovietica | 15.311 | 42.329 | 397 | 1.265 | 15.708 | 43.594 |
| Altri Paesi | 84.800 | 226.557 | 26.246 | 106.023 | 111.046 | 332.580 |
| Totale | 278.651 | 863.508 | 39.756 | 173.880 | 318.407 | 1.037.388 |
| PAESI EXTRAEUROPEI | | | | | | |
| Egitto | 4.883 | 15.461 | 67 | 123 | 4.950 | 15.584 |
| Sud Africa | 6.260 | 15.147 | 1.339 | 3.500 | 7.599 | 18.647 |
| Stati Uniti d'America | 475.251 | 1.261.631 | 7.515 | 25.812 | 482.766 | 1.287.443 |
| Canada | 51.445 | 121.542 | 3.023 | 7.337 | 54.468 | 128.879 |
| Messico | 35.146 | 100.257 | 1.513 | 3.470 | 36.659 | 103.727 |
| Venezuela | 10.556 | 28.828 | 163 | 393 | 10.719 | 29.221 |
| Brasile | 46.248 | 139.938 | 3.184 | 6.229 | 49.432 | 146.167 |
| Argentina | 47.206 | 140.273 | 3.711 | 9.548 | 50.917 | 149.821 |
| Altri Paesi dell'America Latina | 34.293 | 107.646 | 2.556 | 5.927 | 36.849 | 113.573 |
| Israele | 35.551 | 77.643 | 807 | 1.598 | 36.358 | 79.241 |
| Altri Paesi del Medio Oriente | 20.731 | 58.438 | 304 | 2.081 | 21.035 | 60.519 |
| Giappone | 369.625 | 846.067 | 2.821 | 5.545 | 372.446 | 851.612 |
| Australia | 68.505 | 162.043 | 7.482 | 18.554 | 75.987 | 180.597 |
| Altri Paesi | 293.694 | 710.513 | 8.932 | 27.323 | 302.626 | 737.836 |
| Totale | 1.499.394 | 3.785.427 | 43.417 | 117.440 | 1.542.811 | 3.902.867 |
| TOTALE PAESI ESTERI | 2.789.310 | 7.715.943 | 166.062 | 608.142 | 2.955.372 | 8.324.085 |
| TOTALE GENERALE | 6.032.028 | 15.695.230 | 393.108 | 2.361.062 | 6.425.136 | 18.056.292 |

**Tavola 2.34 segue – Arrivi e presenze dei clienti negli esercizi ricettivi, per regione e nazionalità di provenienza
– Anno 1992**

| NAZIONALITÀ | ESERCIZI ALBERGHIERI | | ESERCIZI COMPLEMENTARI | | TOTALE ESERCIZI RICETTIVI | |
|---------------------------------|----------------------|------------------|------------------------|------------------|---------------------------|------------------|
| | Arrivi | Presenze | Arrivi | Presenze | Arrivi | Presenze |
| ABRUZZO | | | | | | |
| ITALIA | 825.613 | 3.240.106 | 156.204 | 1.775.776 | 981.817 | 5.015.882 |
| COMUNITÀ EUROPEA | | | | | | |
| Danimarca | 369 | 1.169 | 350 | 3.911 | 719 | 5.080 |
| Irlanda | 299 | 1.125 | 30 | 148 | 329 | 1.273 |
| Regno Unito | 4.244 | 16.768 | 361 | 2.427 | 4.605 | 19.195 |
| Paesi Bassi | 1.118 | 3.793 | 786 | 6.255 | 1.904 | 10.048 |
| Belgio | 3.761 | 19.922 | 534 | 6.388 | 4.295 | 26.310 |
| Lussemburgo | 247 | 2.026 | 89 | 1.911 | 336 | 3.937 |
| Germania | 18.248 | 135.996 | 6.341 | 55.781 | 24.589 | 191.777 |
| Francia | 4.829 | 15.186 | 1.205 | 9.268 | 6.034 | 24.454 |
| Spagna | 1.217 | 3.594 | 87 | 1.222 | 1.304 | 4.816 |
| Portogallo | 194 | 961 | 27 | 89 | 221 | 1.050 |
| Grecia | 3.996 | 8.244 | 56 | 132 | 4.052 | 8.376 |
| Totale | 38.522 | 208.784 | 9.866 | 87.532 | 48.388 | 296.316 |
| ALTRI PAESI EUROPEI | | | | | | |
| Norvegia | 288 | 797 | 26 | 129 | 314 | 926 |
| Svezia | 503 | 2.497 | 266 | 2.446 | 769 | 4.943 |
| Finlandia | 184 | 526 | 19 | 73 | 203 | 599 |
| Svizzera | 6.569 | 46.915 | 1.152 | 14.209 | 7.721 | 61.124 |
| Austria | 3.032 | 21.659 | 1.306 | 13.482 | 4.338 | 35.141 |
| ex Jugoslavia | 2.749 | 11.830 | 211 | 4.919 | 2.960 | 16.749 |
| Turchia | 162 | 444 | 44 | 281 | 206 | 725 |
| ex Unione Sovietica | 1.423 | 6.948 | 42 | 233 | 1.465 | 7.181 |
| Altri Paesi | 5.484 | 21.597 | 1.099 | 11.592 | 6.583 | 33.189 |
| Totale | 20.394 | 113.213 | 4.165 | 47.364 | 24.559 | 160.577 |
| PAESI EXTRAEUROPEI | | | | | | |
| Egitto | 77 | 529 | 2 | 14 | 79 | 543 |
| Sud Africa | 116 | 588 | 13 | 52 | 129 | 640 |
| Stati Uniti d'America | 7.178 | 22.610 | 53 | 313 | 7.231 | 22.923 |
| Canada | 1.582 | 6.885 | 29 | 145 | 1.611 | 7.030 |
| Messico | 126 | 449 | 4 | 15 | 130 | 464 |
| Venezuela | 323 | 1.215 | – | – | 323 | 1.215 |
| Brasile | 780 | 2.981 | 12 | 54 | 792 | 3.035 |
| Argentina | 545 | 1.497 | 37 | 270 | 582 | 1.767 |
| Altri Paesi dell'America Latina | 478 | 2.241 | 8 | 31 | 486 | 2.272 |
| Israele | 244 | 538 | 3 | 7 | 247 | 545 |
| Altri Paesi del Medio Oriente | 220 | 1.125 | 6 | 9 | 226 | 1.134 |
| Giappone | 754 | 2.060 | 13 | 80 | 767 | 2.140 |
| Australia | 726 | 2.098 | 56 | 365 | 782 | 2.463 |
| Altri Paesi | 2.788 | 13.256 | 100 | 1.560 | 2.888 | 14.816 |
| Totale | 15.937 | 58.072 | 336 | 2.915 | 16.273 | 60.987 |
| TOTALE PAESI ESTERI | 74.853 | 380.069 | 14.367 | 137.811 | 89.220 | 517.880 |
| TOTALE GENERALE | 900.466 | 3.620.175 | 170.571 | 1.913.587 | 1.071.037 | 5.533.762 |

Tavola 2.34 segue – Arrivi e presenze dei clienti negli esercizi ricettivi, per regione e nazionalità di provenienza – Anno 1992

| NAZIONALITÀ | ESERCIZI ALBERGHIERI | | ESERCIZI COMPLEMENTARI | | TOTALE ESERCIZI RICETTIVI | |
|---------------------------------|----------------------|----------------|------------------------|---------------|---------------------------|----------------|
| | Arrivi | Presenze | Arrivi | Presenze | Arrivi | Presenze |
| MOLISE | | | | | | |
| ITALIA | 126.950 | 303.513 | 5.381 | 45.913 | 132.331 | 349.426 |
| COMUNITÀ EUROPEA | | | | | | |
| Danimarca | 26 | 75 | 5 | 40 | 31 | 115 |
| Irlanda | 33 | 88 | – | – | 33 | 88 |
| Regno Unito | 586 | 1.732 | 11 | 14 | 597 | 1.746 |
| Paesi Bassi | 113 | 256 | 17 | 71 | 130 | 327 |
| Belgio | 218 | 476 | 11 | 99 | 229 | 575 |
| Lussemburgo | 1 | 6 | – | – | 1 | 6 |
| Germania | 1.582 | 3.169 | 171 | 1.058 | 1.753 | 4.227 |
| Francia | 596 | 1.520 | 88 | 324 | 684 | 1.844 |
| Spagna | 192 | 377 | 11 | 13 | 203 | 390 |
| Portogallo | 31 | 67 | 1 | 5 | 32 | 72 |
| Grecia | 65 | 91 | 14 | 14 | 79 | 105 |
| Totale | 3.443 | 7.857 | 329 | 1.638 | 3.772 | 9.495 |
| ALTRI PAESI EUROPEI | | | | | | |
| Norvegia | 13 | 25 | – | – | 13 | 25 |
| Svezia | 44 | 125 | 1 | 4 | 45 | 129 |
| Finlandia | 6 | 8 | – | – | 6 | 8 |
| Svizzera | 662 | 1.630 | 39 | 272 | 701 | 1.902 |
| Austria | 211 | 477 | 28 | 75 | 239 | 552 |
| ex Jugoslavia | 75 | 182 | 9 | 36 | 84 | 218 |
| Turchia | 68 | 142 | – | – | 68 | 142 |
| ex Unione Sovietica | 76 | 154 | – | – | 76 | 154 |
| Altri Paesi | 1.015 | 2.750 | 140 | 356 | 1.155 | 3.106 |
| Totale | 2.170 | 5.493 | 217 | 743 | 2.387 | 6.236 |
| PAESI EXTRAEUROPEI | | | | | | |
| Egitto | 5 | 9 | – | – | 5 | 9 |
| Sud Africa | 33 | 44 | – | 1 | 33 | 45 |
| Stati Uniti d'America | 1.415 | 3.907 | 10 | 12 | 1.425 | 3.919 |
| Canada | 445 | 1.111 | 3 | 7 | 448 | 1.118 |
| Messico | 20 | 26 | 44 | 303 | 64 | 329 |
| Venezuela | 32 | 66 | – | – | 32 | 66 |
| Brasile | 122 | 331 | – | – | 122 | 331 |
| Argentina | 199 | 548 | 9 | 9 | 208 | 557 |
| Altri Paesi dell'America Latina | 35 | 110 | – | – | 35 | 110 |
| Israele | 39 | 61 | – | – | 39 | 61 |
| Altri Paesi del Medio Oriente | 20 | 29 | 1 | 1 | 21 | 30 |
| Giappone | 89 | 250 | – | – | 89 | 250 |
| Australia | 136 | 240 | 3 | 5 | 139 | 245 |
| Altri Paesi | 487 | 1.468 | 6 | 12 | 493 | 1.480 |
| Totale | 3.077 | 8.200 | 76 | 350 | 3.153 | 8.550 |
| TOTALE PAESI ESTERI | 8.690 | 21.550 | 622 | 2.731 | 9.312 | 24.281 |
| TOTALE GENERALE | 135.640 | 325.063 | 6.003 | 48.644 | 141.643 | 373.707 |

**Tavola 2.34 segue – Arrivi e presenze dei clienti negli esercizi ricettivi, per regione e nazionalità di provenienza
– Anno 1992**

| NAZIONALITÀ | ESERCIZI ALBERGHIERI | | ESERCIZI COMPLEMENTARI | | TOTALE ESERCIZI RICETTIVI | |
|---------------------------------|----------------------|-------------------|------------------------|------------------|---------------------------|-------------------|
| | Arrivi | Presenze | Arrivi | Presenze | Arrivi | Presenze |
| CAMPANIA | | | | | | |
| ITALIA | 2.013.631 | 6.096.484 | 217.569 | 2.624.988 | 2.231.200 | 8.721.472 |
| COMUNITÀ EUROPEA | | | | | | |
| Danimarca | 4.078 | 23.021 | 1.802 | 20.529 | 5.880 | 43.550 |
| Irlanda | 3.870 | 20.922 | 309 | 1.530 | 4.179 | 22.452 |
| Regno Unito | 118.566 | 768.698 | 11.963 | 156.562 | 130.529 | 925.260 |
| Paesi Bassi | 11.120 | 50.390 | 2.672 | 22.110 | 13.792 | 72.500 |
| Belgio | 21.707 | 124.074 | 4.858 | 70.231 | 26.565 | 194.305 |
| Lussemburgo | 1.259 | 5.546 | 562 | 6.005 | 1.821 | 11.551 |
| Germania | 207.079 | 1.449.218 | 38.326 | 473.377 | 245.405 | 1.922.595 |
| Francia | 93.177 | 351.843 | 18.831 | 204.037 | 112.008 | 555.880 |
| Spagna | 12.018 | 37.061 | 2.844 | 31.448 | 14.862 | 68.509 |
| Portogallo | 1.693 | 7.134 | 311 | 1.937 | 2.004 | 9.071 |
| Grecia | 9.599 | 21.574 | 298 | 1.046 | 9.897 | 22.620 |
| Totale | 484.166 | 2.859.481 | 82.776 | 988.812 | 566.942 | 3.848.293 |
| ALTRI PAESI EUROPEI | | | | | | |
| Norvegia | 2.116 | 10.366 | 1.250 | 10.404 | 3.366 | 20.770 |
| Svezia | 7.697 | 31.330 | 3.881 | 37.340 | 11.578 | 68.670 |
| Finlandia | 5.387 | 39.926 | 1.579 | 17.730 | 6.966 | 57.656 |
| Svizzera | 21.419 | 141.217 | 5.060 | 67.741 | 26.479 | 208.958 |
| Austria | 20.812 | 162.243 | 4.105 | 44.320 | 24.917 | 206.563 |
| ex Jugoslavia | 3.515 | 18.815 | 588 | 2.787 | 4.103 | 21.602 |
| Turchia | 1.395 | 4.642 | 687 | 7.886 | 2.082 | 12.528 |
| ex Unione Sovietica | 2.698 | 9.542 | 28 | 124 | 2.726 | 9.666 |
| Altri Paesi | 23.230 | 77.246 | 11.979 | 77.847 | 35.209 | 155.093 |
| Totale | 88.269 | 495.327 | 29.157 | 266.179 | 117.426 | 761.506 |
| PAESI EXTRAEUROPEI | | | | | | |
| Egitto | 765 | 8.459 | 14 | 115 | 779 | 8.574 |
| Sud Africa | 1.723 | 5.095 | 340 | 783 | 2.063 | 5.878 |
| Stati Uniti d'America | 119.651 | 332.520 | 11.770 | 149.486 | 131.421 | 482.006 |
| Canada | 12.511 | 42.581 | 6.853 | 64.350 | 19.364 | 106.931 |
| Messico | 1.909 | 6.126 | 376 | 2.333 | 2.285 | 8.459 |
| Venezuela | 1.236 | 4.418 | 311 | 4.758 | 1.547 | 9.176 |
| Brasile | 7.329 | 29.176 | 1.941 | 22.223 | 9.270 | 51.399 |
| Argentina | 7.293 | 34.811 | 1.609 | 13.116 | 8.902 | 47.927 |
| Altri Paesi dell'America Latina | 4.073 | 14.958 | 440 | 2.412 | 4.513 | 17.370 |
| Israele | 4.954 | 13.018 | 220 | 618 | 5.174 | 13.636 |
| Altri Paesi del Medio Oriente | 675 | 1.921 | 32 | 190 | 707 | 2.111 |
| Giappone | 15.485 | 41.906 | 2.293 | 21.684 | 17.778 | 63.590 |
| Australia | 13.264 | 35.333 | 3.537 | 12.649 | 16.801 | 47.982 |
| Altri Paesi | 77.192 | 205.999 | 3.684 | 14.742 | 80.876 | 220.741 |
| Totale | 268.060 | 776.321 | 33.420 | 309.459 | 301.480 | 1.085.780 |
| TOTALE PAESI ESTERI | 840.495 | 4.131.129 | 145.353 | 1.564.450 | 985.848 | 5.695.579 |
| TOTALE GENERALE | 2.854.126 | 10.227.613 | 362.922 | 4.189.438 | 3.217.048 | 14.417.051 |

Tavola 2.34 segue – **Arrivi e presenze dei clienti negli esercizi ricettivi, per regione e nazionalità di provenienza**
 – Anno 1992

| NAZIONALITÀ | ESERCIZI ALBERGHIERI | | ESERCIZI COMPLEMENTARI | | TOTALE ESERCIZI RICETTIVI | |
|---------------------------------|----------------------|------------------|------------------------|------------------|---------------------------|------------------|
| | Arrivi | Presenze | Arrivi | Presenze | Arrivi | Presenze |
| PUGLIA | | | | | | |
| ITALIA | 993.081 | 3.753.404 | 268.512 | 2.455.048 | 1.261.593 | 6.208.452 |
| COMUNITÀ EUROPEA | | | | | | |
| Danimarca | 547 | 1.516 | 216 | 926 | 763 | 2.442 |
| Irlanda | 1.397 | 5.132 | 70 | 331 | 1.467 | 5.463 |
| Regno Unito | 6.448 | 21.043 | 721 | 2.469 | 7.169 | 23.512 |
| Paesi Bassi | 1.907 | 6.811 | 902 | 3.977 | 2.809 | 10.788 |
| Belgio | 2.582 | 10.668 | 608 | 3.868 | 3.190 | 14.536 |
| Lussemburgo | 134 | 497 | 10 | 58 | 144 | 555 |
| Germania | 25.042 | 136.610 | 25.021 | 173.708 | 50.063 | 310.318 |
| Francia | 7.300 | 22.687 | 2.035 | 10.947 | 9.335 | 33.634 |
| Spagna | 1.545 | 4.379 | 162 | 410 | 1.707 | 4.789 |
| Portogallo | 408 | 1.340 | 99 | 206 | 507 | 1.546 |
| Grecia | 3.769 | 8.616 | 216 | 589 | 3.985 | 9.205 |
| Totale | 51.079 | 219.299 | 30.060 | 197.489 | 81.139 | 416.788 |
| ALTRI PAESI EUROPEI | | | | | | |
| Norvegia | 296 | 664 | 47 | 282 | 343 | 946 |
| Svezia | 892 | 3.252 | 127 | 535 | 1.019 | 3.787 |
| Finlandia | 278 | 647 | 35 | 91 | 313 | 738 |
| Svizzera | 8.461 | 35.040 | 3.093 | 30.505 | 11.554 | 65.545 |
| Austria | 4.145 | 17.385 | 3.846 | 39.838 | 7.991 | 57.223 |
| ex Jugoslavia | 1.750 | 3.746 | 101 | 390 | 1.851 | 4.136 |
| Turchia | 426 | 962 | 104 | 602 | 530 | 1.564 |
| ex Unione Sovietica | 934 | 2.983 | 26 | 225 | 960 | 3.208 |
| Altri Paesi | 8.440 | 30.078 | 1.151 | 5.833 | 9.591 | 35.911 |
| Totale | 25.622 | 94.757 | 8.530 | 78.301 | 34.152 | 173.058 |
| PAESI EXTRAEUROPEI | | | | | | |
| Egitto | 185 | 826 | 6 | 94 | 191 | 920 |
| Sud Africa | 130 | 284 | 51 | 680 | 181 | 964 |
| Stati Uniti d'America | 8.453 | 21.826 | 435 | 1.255 | 8.888 | 23.081 |
| Canada | 1.165 | 2.945 | 170 | 401 | 1.335 | 3.346 |
| Messico | 211 | 460 | 13 | 22 | 224 | 482 |
| Venezuela | 202 | 648 | 24 | 56 | 226 | 704 |
| Brasile | 668 | 1.775 | 23 | 111 | 691 | 1.886 |
| Argentina | 763 | 2.006 | 63 | 313 | 826 | 2.319 |
| Altri Paesi dell'America Latina | 212 | 758 | 47 | 181 | 259 | 939 |
| Israele | 282 | 777 | 14 | 44 | 296 | 821 |
| Altri Paesi del Medio Oriente | 281 | 873 | 282 | 1.269 | 563 | 2.142 |
| Giappone | 1.878 | 4.538 | 31 | 88 | 1.909 | 4.626 |
| Australia | 1.200 | 2.384 | 175 | 262 | 1.375 | 2.646 |
| Altri Paesi | 3.963 | 19.973 | 393 | 1.895 | 4.356 | 21.868 |
| Totale | 19.593 | 60.073 | 1.727 | 6.671 | 21.320 | 66.744 |
| TOTALE PAESI ESTERI | 96.294 | 374.129 | 40.317 | 282.461 | 136.611 | 656.590 |
| TOTALE GENERALE | 1.089.375 | 4.127.533 | 308.829 | 2.737.509 | 1.398.204 | 6.865.042 |

Tavola 2.34 segue – Arrivi e presenze dei clienti negli esercizi ricettivi, per regione e nazionalità di provenienza – Anno 1992

| NAZIONALITÀ | ESERCIZI ALBERGHIERI | | ESERCIZI COMPLEMENTARI | | TOTALE ESERCIZI RICETTIVI | |
|---------------------------------|----------------------|----------------|------------------------|----------------|---------------------------|----------------|
| | Arrivi | Presenze | Arrivi | Presenze | Arrivi | Presenze |
| BASILICATA | | | | | | |
| ITALIA | 179.074 | 449.631 | 25.802 | 368.912 | 204.876 | 818.543 |
| COMUNITÀ EUROPEA | | | | | | |
| Danimarca | 48 | 145 | 12 | 42 | 60 | 187 |
| Irlanda | 47 | 114 | 21 | 188 | 68 | 302 |
| Regno Unito | 605 | 1.966 | 494 | 4.772 | 1.099 | 6.738 |
| Paesi Bassi | 327 | 1.958 | 95 | 669 | 422 | 2.627 |
| Belgio | 285 | 733 | 661 | 13.852 | 946 | 14.585 |
| Lussemburgo | 18 | 86 | — | — | 18 | 86 |
| Germania | 2.283 | 7.511 | 1.580 | 27.432 | 3.863 | 34.943 |
| Francia | 1.192 | 2.916 | 4.034 | 25.553 | 5.226 | 28.469 |
| Spagna | 151 | 455 | 18 | 113 | 169 | 568 |
| Portogallo | 73 | 345 | 4 | 28 | 77 | 373 |
| Grecia | 180 | 453 | 4 | 4 | 184 | 457 |
| Totale | 5.209 | 16.682 | 6.923 | 72.653 | 12.132 | 89.335 |
| ALTRI PAESI EUROPEI | | | | | | |
| Norvegia | 92 | 319 | 6 | 10 | 98 | 329 |
| Svezia | 73 | 271 | 5 | 30 | 78 | 301 |
| Finlandia | 66 | 106 | — | — | 66 | 106 |
| Svizzera | 756 | 2.955 | 1.023 | 16.310 | 1.779 | 19.265 |
| Austria | 379 | 1.241 | 193 | 2.198 | 572 | 3.439 |
| ex Jugoslavia | 62 | 242 | — | — | 62 | 242 |
| Turchia | 36 | 170 | 4 | 4 | 40 | 174 |
| ex Unione Sovietica | 84 | 392 | — | — | 84 | 392 |
| Altri Paesi | 448 | 1.599 | 8 | 13 | 456 | 1.612 |
| Totale | 1.996 | 7.295 | 1.239 | 18.565 | 3.235 | 25.860 |
| PAESI EXTRAEUROPEI | | | | | | |
| Egitto | 8 | 45 | — | — | 8 | 45 |
| Sud Africa | 20 | 99 | 2 | 8 | 22 | 107 |
| Stati Uniti d'America | 1.040 | 2.502 | 21 | 81 | 1.061 | 2.583 |
| Canada | 227 | 698 | 7 | 37 | 234 | 735 |
| Messico | 50 | 158 | — | — | 50 | 158 |
| Venezuela | 56 | 177 | 1 | 3 | 57 | 180 |
| Brasile | 195 | 577 | — | — | 195 | 577 |
| Argentina | 181 | 566 | 5 | 59 | 186 | 625 |
| Altri Paesi dell'America Latina | 65 | 166 | — | — | 65 | 166 |
| Israele | 30 | 84 | 15 | 90 | 45 | 174 |
| Altri Paesi del Medio Oriente | 28 | 88 | — | — | 28 | 88 |
| Giappone | 137 | 327 | — | — | 137 | 327 |
| Australia | 91 | 149 | 5 | 23 | 96 | 172 |
| Altri Paesi | 406 | 1.391 | 28 | 102 | 434 | 1.493 |
| Totale | 2.534 | 7.027 | 84 | 403 | 2.618 | 7.430 |
| TOTALE PAESI ESTERI | 9.739 | 31.004 | 8.246 | 91.621 | 17.985 | 122.625 |
| TOTALE GENERALE | 188.813 | 480.635 | 34.048 | 460.533 | 222.861 | 941.168 |

**Tavola 2.34 segue – Arrivi e presenze dei clienti negli esercizi ricettivi, per regione e nazionalità di provenienza
– Anno 1992**

| NAZIONALITÀ | ESERCIZI ALBERGHIERI | | ESERCIZI COMPLEMENTARI | | TOTALE ESERCIZI RICETTIVI | |
|---------------------------------|----------------------|------------------|------------------------|------------------|---------------------------|------------------|
| | Arrivi | Presenze | Arrivi | Presenze | Arrivi | Presenze |
| CALABRIA | | | | | | |
| ITALIA | 575.437 | 2.219.039 | 86.025 | 1.049.306 | 661.462 | 3.268.345 |
| COMUNITÀ EUROPEA | | | | | | |
| Danimarca | 158 | 574 | 45 | 264 | 203 | 838 |
| Irlanda | 1.917 | 14.270 | 3 | 11 | 1.920 | 14.281 |
| Regno Unito | 1.931 | 5.543 | 220 | 1.742 | 2.151 | 7.285 |
| Paesi Bassi | 519 | 1.915 | 271 | 1.379 | 790 | 3.294 |
| Belgio | 633 | 2.090 | 121 | 1.167 | 754 | 3.257 |
| Lussemburgo | 31 | 239 | 2 | 32 | 33 | 271 |
| Germania | 7.484 | 43.989 | 2.004 | 18.076 | 9.488 | 62.065 |
| Francia | 2.128 | 5.874 | 386 | 1.740 | 2.514 | 7.614 |
| Spagna | 707 | 1.655 | 19 | 228 | 726 | 1.883 |
| Portogallo | 158 | 308 | 12 | 156 | 170 | 464 |
| Grecia | 772 | 1.585 | 62 | 554 | 834 | 2.139 |
| Totale | 16.438 | 78.042 | 3.145 | 25.349 | 19.583 | 103.391 |
| ALTRI PAESI EUROPEI | | | | | | |
| Norvegia | 73 | 291 | 2 | 32 | 75 | 323 |
| Svezia | 165 | 560 | 12 | 55 | 177 | 615 |
| Finlandia | 54 | 193 | 3 | 196 | 57 | 389 |
| Svizzera | 2.797 | 16.596 | 469 | 4.608 | 3.266 | 21.204 |
| Austria | 1.151 | 7.949 | 644 | 6.974 | 1.795 | 14.923 |
| ex Jugoslavia | 493 | 2.081 | 15 | 144 | 508 | 2.225 |
| Turchia | 129 | 388 | 12 | 30 | 141 | 418 |
| ex Unione Sovietica | 582 | 1.581 | 24 | 114 | 606 | 1.695 |
| Altri Paesi | 1.894 | 7.387 | 227 | 1.209 | 2.121 | 8.596 |
| Totale | 7.338 | 37.026 | 1.408 | 13.362 | 8.746 | 50.388 |
| PAESI EXTRAEUROPEI | | | | | | |
| Egitto | 24 | 165 | 2 | 28 | 26 | 193 |
| Sud Africa | 86 | 336 | 5 | 12 | 91 | 348 |
| Stati Uniti d'America | 4.640 | 10.588 | 47 | 314 | 4.687 | 10.902 |
| Canada | 823 | 3.717 | 19 | 26 | 842 | 3.743 |
| Messico | 74 | 189 | 1 | 2 | 75 | 191 |
| Venezuela | 74 | 232 | – | – | 74 | 232 |
| Brasile | 612 | 1.512 | 11 | 136 | 623 | 1.648 |
| Argentina | 839 | 1.741 | 16 | 69 | 855 | 1.810 |
| Altri Paesi dell'America Latina | 140 | 639 | 5 | 99 | 145 | 738 |
| Israele | 114 | 274 | 1 | 3 | 115 | 277 |
| Altri Paesi del Medio Oriente | 124 | 281 | 38 | 96 | 162 | 377 |
| Giappone | 477 | 1.072 | 3 | 16 | 480 | 1.088 |
| Australia | 619 | 1.112 | 30 | 79 | 649 | 1.191 |
| Altri Paesi | 1.382 | 4.301 | 41 | 269 | 1.423 | 4.570 |
| Totale | 10.028 | 26.159 | 219 | 1.149 | 10.247 | 27.308 |
| TOTALE PAESI ESTERI | 33.804 | 141.227 | 4.772 | 39.860 | 38.576 | 181.087 |
| TOTALE GENERALE | 609.241 | 2.360.266 | 90.797 | 1.089.166 | 700.038 | 3.449.432 |

Tavola 2.34 segue – **Arrivi e presenze dei clienti negli esercizi ricettivi, per regione e nazionalità di provenienza**
– Anno 1992

| NAZIONALITÀ | ESERCIZI ALBERGHIERI | | ESERCIZI COMPLEMENTARI | | TOTALE ESERCIZI RICETTIVI | |
|---------------------------------|----------------------|------------------|------------------------|------------------|---------------------------|------------------|
| | Arrivi | Presenze | Arrivi | Presenze | Arrivi | Presenze |
| SICILIA | | | | | | |
| ITALIA | 1.681.236 | 4.785.220 | 126.373 | 903.667 | 1.807.609 | 5.688.887 |
| COMUNITÀ EUROPEA | | | | | | |
| Danimarca | 2.632 | 15.877 | 316 | 1.393 | 2.948 | 17.270 |
| Irlanda | 1.598 | 5.013 | 130 | 841 | 1.728 | 5.854 |
| Regno Unito | 33.440 | 155.523 | 1.667 | 9.235 | 35.107 | 164.758 |
| Paesi Bassi | 11.734 | 47.312 | 2.112 | 7.985 | 13.846 | 55.297 |
| Belgio | 16.036 | 72.277 | 1.326 | 8.112 | 17.362 | 80.389 |
| Lussemburgo | 503 | 2.976 | 31 | 98 | 534 | 3.074 |
| Germania | 155.233 | 557.164 | 15.011 | 55.126 | 170.244 | 612.290 |
| Francia | 185.450 | 618.726 | 13.555 | 70.638 | 199.005 | 689.364 |
| Spagna | 9.134 | 30.469 | 522 | 2.572 | 9.656 | 33.041 |
| Portogallo | 1.291 | 6.569 | 103 | 637 | 1.394 | 7.206 |
| Grecia | 3.687 | 12.630 | 270 | 1.753 | 3.957 | 14.383 |
| Totale | 420.738 | 1.524.536 | 35.043 | 158.390 | 455.781 | 1.682.926 |
| ALTRI PAESI EUROPEI | | | | | | |
| Norvegia | 2.176 | 12.125 | 57 | 190 | 2.233 | 12.315 |
| Svezia | 5.919 | 39.288 | 190 | 1.025 | 6.109 | 40.313 |
| Finlandia | 1.901 | 10.621 | 72 | 443 | 1.973 | 11.064 |
| Svizzera | 32.538 | 119.139 | 3.489 | 16.839 | 36.027 | 135.978 |
| Austria | 16.902 | 69.305 | 1.812 | 6.712 | 18.714 | 76.017 |
| ex Jugoslavia | 1.960 | 9.587 | 202 | 954 | 2.162 | 10.541 |
| Turchia | 514 | 1.959 | 83 | 358 | 597 | 2.317 |
| ex Unione Sovietica | 2.971 | 14.264 | 169 | 459 | 3.140 | 14.723 |
| Altri Paesi | 24.648 | 88.564 | 2.768 | 12.504 | 27.416 | 101.068 |
| Totale | 89.529 | 364.852 | 8.842 | 39.484 | 98.371 | 404.336 |
| PAESI EXTRAEUROPEI | | | | | | |
| Egitto | 158 | 671 | 13 | 185 | 171 | 856 |
| Sud Africa | 461 | 1.467 | 29 | 1.335 | 490 | 2.802 |
| Stati Uniti d'America | 72.538 | 198.348 | 763 | 3.180 | 73.301 | 201.528 |
| Canada | 5.336 | 18.985 | 145 | 526 | 5.481 | 19.511 |
| Messico | 1.256 | 4.112 | 12 | 38 | 1.268 | 4.150 |
| Venezuela | 701 | 2.728 | 12 | 23 | 713 | 2.751 |
| Brasile | 2.461 | 7.056 | 48 | 178 | 2.509 | 7.234 |
| Argentina | 4.183 | 12.129 | 40 | 113 | 4.223 | 12.242 |
| Altri Paesi dell'America Latina | 1.657 | 4.881 | 65 | 436 | 1.722 | 5.317 |
| Israele | 938 | 2.802 | 48 | 2.307 | 986 | 5.109 |
| Altri Paesi del Medio Oriente | 720 | 2.429 | 242 | 6.023 | 962 | 8.452 |
| Giappone | 8.109 | 18.396 | 69 | 185 | 8.178 | 18.581 |
| Australia | 4.063 | 10.281 | 148 | 428 | 4.211 | 10.709 |
| Altri Paesi | 9.118 | 34.570 | 511 | 2.318 | 9.629 | 36.888 |
| Totale | 111.699 | 318.855 | 2.145 | 17.275 | 113.844 | 336.130 |
| TOTALE PAESI ESTERI | 621.966 | 2.208.243 | 46.030 | 215.149 | 667.996 | 2.423.392 |
| TOTALE GENERALE | 2.303.202 | 6.993.463 | 172.403 | 1.118.816 | 2.475.605 | 8.112.279 |

**Tavola 2.34 segue – Arrivi e presenze dei clienti negli esercizi ricettivi, per regione e nazionalità di provenienza
– Anno 1992**

| NAZIONALITÀ | ESERCIZI ALBERGHIERI | | ESERCIZI COMPLEMENTARI | | TOTALE ESERCIZI RICETTIVI | |
|---------------------------------|----------------------|------------------|------------------------|------------------|---------------------------|------------------|
| | Arrivi | Presenze | Arrivi | Presenze | Arrivi | Presenze |
| SARDEGNA | | | | | | |
| ITALIA | 912.822 | 3.834.331 | 236.223 | 1.887.154 | 1.149.045 | 5.721.485 |
| COMUNITÀ EUROPEA | | | | | | |
| Danimarca | 1.204 | 8.796 | 545 | 4.531 | 1.749 | 13.327 |
| Irlanda | 408 | 2.739 | 56 | 339 | 464 | 3.078 |
| Regno Unito | 13.699 | 96.413 | 1.514 | 7.454 | 15.213 | 103.867 |
| Paesi Bassi | 3.111 | 15.321 | 2.122 | 10.948 | 5.233 | 26.269 |
| Belgio | 3.074 | 18.176 | 800 | 6.396 | 3.874 | 24.572 |
| Lussemburgo | 184 | 717 | 44 | 228 | 228 | 945 |
| Germania | 25.842 | 137.502 | 39.527 | 242.992 | 65.369 | 380.494 |
| Francia | 20.043 | 91.627 | 6.668 | 26.898 | 26.711 | 118.525 |
| Spagna | 2.401 | 10.109 | 365 | 1.700 | 2.766 | 11.809 |
| Portogallo | 454 | 2.281 | 41 | 196 | 495 | 2.477 |
| Grecia | 479 | 1.752 | 32 | 96 | 511 | 1.848 |
| Totale | 70.899 | 385.433 | 51.714 | 301.778 | 122.613 | 687.211 |
| ALTRI PAESI EUROPEI | | | | | | |
| Norvegia | 1.156 | 11.235 | 529 | 5.111 | 1.685 | 16.346 |
| Svezia | 3.734 | 26.934 | 850 | 9.688 | 4.584 | 36.622 |
| Finlandia | 1.714 | 14.311 | 1.175 | 10.635 | 2.889 | 24.946 |
| Svizzera | 20.292 | 140.995 | 8.007 | 53.847 | 28.299 | 194.842 |
| Austria | 3.919 | 17.471 | 3.659 | 19.856 | 7.578 | 37.327 |
| ex Jugoslavia | 508 | 2.366 | 120 | 654 | 628 | 3.020 |
| Turchia | 213 | 960 | 68 | 708 | 281 | 1.668 |
| ex Unione Sovietica | 817 | 3.821 | 12 | 85 | 829 | 3.906 |
| Altri Paesi | 3.507 | 16.960 | 624 | 3.426 | 4.131 | 20.386 |
| Totale | 35.860 | 235.053 | 15.044 | 104.010 | 50.904 | 339.063 |
| PAESI EXTRAEUROPEI | | | | | | |
| Egitto | 62 | 413 | – | – | 62 | 413 |
| Sud Africa | 108 | 392 | 8 | 26 | 116 | 418 |
| Stati Uniti d'America | 7.256 | 28.278 | 200 | 1.007 | 7.456 | 29.285 |
| Canada | 946 | 3.029 | 48 | 359 | 994 | 3.388 |
| Messico | 136 | 445 | 8 | 187 | 144 | 632 |
| Venezuela | 75 | 311 | 8 | 116 | 83 | 427 |
| Brasile | 638 | 2.810 | 44 | 264 | 682 | 3.074 |
| Argentina | 763 | 3.646 | 46 | 953 | 809 | 4.599 |
| Altri Paesi dell'America Latina | 312 | 1.304 | 35 | 359 | 347 | 1.663 |
| Israele | 451 | 1.179 | 2 | 19 | 453 | 1.198 |
| Altri Paesi del Medio Oriente | 247 | 1.035 | 23 | 211 | 270 | 1.246 |
| Giappone | 1.565 | 4.668 | 11 | 43 | 1.576 | 4.711 |
| Australia | 530 | 1.969 | 12 | 32 | 542 | 2.001 |
| Altri Paesi | 2.385 | 10.692 | 545 | 3.472 | 2.930 | 14.164 |
| Totale | 15.474 | 60.171 | 990 | 7.048 | 16.464 | 67.219 |
| TOTALE PAESI ESTERI | 122.233 | 680.657 | 67.748 | 412.836 | 189.981 | 1.093.493 |
| TOTALE GENERALE | 1.035.055 | 4.514.988 | 303.971 | 2.299.990 | 1.339.026 | 6.814.978 |

Tavola 2.35 – Arrivi e presenze dei clienti italiani nel complesso degli esercizi ricettivi, per mese e regione – Anno 1992

| REGIONI | MESI | | | | | |
|-----------------------|------------------|------------------|------------------|------------------|------------------|------------------|
| | Gennaio | Febbraio | Marzo | Aprile | Maggio | Giugno |
| ARRIVI | | | | | | |
| Piemonte | 108.797 | 122.285 | 129.589 | 144.178 | 149.860 | 146.863 |
| Valle d'Aosta | 43.727 | 55.093 | 58.659 | 60.999 | 36.088 | 33.973 |
| Lombardia | 327.105 | 360.857 | 396.358 | 378.724 | 416.566 | 383.548 |
| Trentino-Alto Adige | 294.077 | 346.233 | 220.999 | 135.912 | 87.315 | 147.675 |
| <i>Bolzano-Bozen</i> | <i>125.868</i> | <i>156.524</i> | <i>103.081</i> | <i>62.782</i> | <i>37.116</i> | <i>55.270</i> |
| Trento | 168.209 | 189.709 | 117.918 | 73.130 | 50.199 | 92.405 |
| Veneto | 191.015 | 213.009 | 250.096 | 319.183 | 308.239 | 388.580 |
| Friuli-Venezia Giulia | 42.321 | 46.408 | 48.624 | 57.468 | 66.492 | 91.445 |
| Liguria | 124.849 | 136.279 | 152.789 | 245.697 | 231.297 | 239.988 |
| Emilia-Romagna | 170.580 | 190.898 | 254.062 | 335.311 | 383.416 | 587.017 |
| Toscana | 179.750 | 199.270 | 285.779 | 404.390 | 407.231 | 411.561 |
| Umbria | 45.131 | 46.625 | 85.232 | 144.672 | 125.104 | 100.256 |
| Marche | 48.445 | 51.553 | 63.971 | 83.187 | 111.901 | 157.438 |
| Lazio | 226.115 | 249.811 | 296.127 | 318.352 | 347.905 | 334.719 |
| Abruzzo | 64.424 | 67.326 | 64.119 | 61.813 | 66.562 | 89.135 |
| Molise | 9.142 | 9.074 | 10.766 | 9.743 | 10.833 | 12.711 |
| Campania | 100.267 | 103.745 | 147.917 | 207.853 | 197.272 | 219.361 |
| Puglia | 49.407 | 57.291 | 70.351 | 82.723 | 94.627 | 116.087 |
| Basilicata | 12.989 | 12.882 | 13.127 | 14.544 | 16.167 | 20.075 |
| Calabria | 33.762 | 36.310 | 41.136 | 40.108 | 46.068 | 55.676 |
| Sicilia | 82.929 | 101.512 | 122.851 | 178.181 | 180.427 | 184.367 |
| Sardegna | 33.557 | 55.551 | 47.427 | 73.594 | 87.617 | 134.296 |
| ITALIA | 2.188.389 | 2.462.012 | 2.759.979 | 3.296.632 | 3.370.987 | 3.854.771 |

| REGIONI | MESI | | | | | | Anno |
|-----------------------|------------------|------------------|------------------|------------------|------------------|------------------|-------------------|
| | Luglio | Agosto | Settembre | Ottobre | Novembre | Dicembre | |
| ARRIVI | | | | | | | |
| Piemonte | 161.049 | 157.785 | 138.770 | 120.267 | 107.510 | 110.100 | 1.597.053 |
| Valle d'Aosta | 77.353 | 127.263 | 45.528 | 19.529 | 18.049 | 55.075 | 631.336 |
| Lombardia | 385.908 | 342.077 | 434.549 | 360.224 | 324.225 | 316.117 | 4.426.258 |
| Trentino-Alto Adige | 377.296 | 644.295 | 194.059 | 70.237 | 59.403 | 279.082 | 2.856.583 |
| <i>Bolzano-Bozen</i> | <i>166.031</i> | <i>308.401</i> | <i>87.213</i> | <i>38.156</i> | <i>32.038</i> | <i>138.741</i> | <i>1.311.221</i> |
| Trento | 211.265 | 335.894 | 106.846 | 32.081 | 27.365 | 140.341 | 1.545.362 |
| Veneto | 461.823 | 673.275 | 381.156 | 213.897 | 185.612 | 192.225 | 3.778.110 |
| Friuli-Venezia Giulia | 103.064 | 157.101 | 70.072 | 50.679 | 44.596 | 44.272 | 822.542 |
| Liguria | 283.958 | 372.912 | 217.158 | 111.514 | 83.823 | 123.844 | 2.324.108 |
| Emilia-Romagna | 667.901 | 990.358 | 452.752 | 255.950 | 212.449 | 205.810 | 4.706.504 |
| Toscana | 494.148 | 604.128 | 394.100 | 243.884 | 179.145 | 185.383 | 3.988.769 |
| Umbria | 93.298 | 149.393 | 128.691 | 96.548 | 54.949 | 65.847 | 1.135.746 |
| Marche | 202.432 | 279.250 | 122.846 | 78.072 | 57.557 | 48.606 | 1.305.258 |
| Lazio | 323.211 | 258.937 | 303.204 | 293.488 | 271.050 | 246.845 | 3.469.764 |
| Abruzzo | 138.579 | 203.612 | 83.940 | 50.452 | 43.418 | 48.437 | 981.817 |
| Molise | 12.692 | 17.348 | 12.535 | 9.682 | 9.259 | 8.546 | 132.331 |
| Campania | 253.254 | 290.809 | 251.951 | 177.003 | 128.616 | 153.152 | 2.231.200 |
| Puglia | 193.951 | 274.718 | 121.211 | 80.271 | 65.088 | 55.868 | 1.261.593 |
| Basilicata | 23.056 | 30.723 | 21.651 | 14.434 | 12.184 | 13.044 | 204.876 |
| Calabria | 93.174 | 145.963 | 60.248 | 41.492 | 34.094 | 33.431 | 661.462 |
| Sicilia | 191.778 | 264.347 | 178.579 | 123.853 | 100.732 | 98.053 | 1.807.609 |
| Sardegna | 183.416 | 270.801 | 140.702 | 49.362 | 38.370 | 34.352 | 1.149.045 |
| ITALIA | 4.721.341 | 6.255.095 | 3.753.702 | 2.460.838 | 2.030.129 | 2.318.089 | 39.471.964 |

Tavola 2.35 segue – Arrivi e presenze dei clienti italiani nel complesso degli esercizi ricettivi, per mese e regione – Anno 1992

| REGIONI | MESI | | | | | |
|-----------------------|------------------|------------------|------------------|------------------|------------------|-------------------|
| | Gennaio | Febbraio | Marzo | Aprile | Maggio | Giugno |
| PRESENZE | | | | | | |
| Piemonte | 400.410 | 420.249 | 442.617 | 410.554 | 441.617 | 475.260 |
| Valle d'Aosta | 215.827 | 215.767 | 240.946 | 165.843 | 85.528 | 105.659 |
| Lombardia | 962.429 | 1.015.684 | 1.097.548 | 1.005.050 | 1.112.804 | 1.160.925 |
| Trentino-Alto Adige | 1.574.988 | 1.655.006 | 1.261.608 | 446.752 | 283.917 | 687.433 |
| <i>Bolzano-Bozen</i> | <i>702.644</i> | <i>751.079</i> | <i>594.446</i> | <i>218.135</i> | <i>129.955</i> | <i>222.480</i> |
| Trento | 872.344 | 903.927 | 667.162 | 228.617 | 153.962 | 464.953 |
| Veneto | 698.792 | 716.043 | 795.595 | 868.675 | 934.137 | 1.754.523 |
| Friuli-Venezia Giulia | 126.138 | 139.416 | 134.208 | 134.248 | 194.226 | 514.722 |
| Liguria | 964.096 | 978.472 | 779.233 | 837.853 | 888.646 | 1.157.139 |
| Emilia-Romagna | 472.792 | 524.700 | 653.030 | 874.367 | 1.203.493 | 3.575.572 |
| Toscana | 483.438 | 548.279 | 722.898 | 993.951 | 1.197.919 | 1.826.900 |
| Umbria | 111.921 | 105.577 | 190.148 | 313.660 | 289.396 | 254.681 |
| Marche | 137.803 | 157.673 | 185.445 | 211.101 | 331.796 | 729.195 |
| Lazio | 489.774 | 515.995 | 660.116 | 701.622 | 784.112 | 918.603 |
| Abruzzo | 179.319 | 187.601 | 175.174 | 153.110 | 159.557 | 432.161 |
| Molise | 20.230 | 18.697 | 23.213 | 20.799 | 24.648 | 28.992 |
| Campania | 232.170 | 252.864 | 348.679 | 538.631 | 593.478 | 963.645 |
| Puglia | 149.270 | 168.073 | 199.407 | 225.080 | 298.411 | 463.837 |
| Basilicata | 29.712 | 29.978 | 29.227 | 32.839 | 36.342 | 60.772 |
| Calabria | 90.548 | 90.556 | 95.920 | 92.936 | 105.719 | 212.788 |
| Sicilia | 217.001 | 235.565 | 284.345 | 374.221 | 383.846 | 530.115 |
| Sardegna | 76.915 | 113.313 | 113.250 | 157.731 | 207.137 | 586.816 |
| ITALIA | 7.633.573 | 8.089.508 | 8.432.607 | 8.559.023 | 9.556.729 | 16.439.738 |

| REGIONI | MESI | | | | | | Anno |
|-----------------------|-------------------|-------------------|-------------------|------------------|------------------|------------------|--------------------|
| | Luglio | Agosto | Settembre | Ottobre | Novembre | Dicembre | |
| PRESENZE | | | | | | | |
| Piemonte | 820.516 | 1.064.522 | 464.579 | 373.638 | 332.359 | 373.514 | 6.019.835 |
| Valle d'Aosta | 472.165 | 891.712 | 168.786 | 49.341 | 46.367 | 193.974 | 2.851.915 |
| Lombardia | 1.747.019 | 2.235.018 | 1.329.717 | 897.968 | 752.654 | 826.370 | 14.143.186 |
| Trentino-Alto Adige | 3.063.190 | 5.242.596 | 1.126.847 | 269.714 | 195.060 | 1.134.562 | 16.941.673 |
| <i>Bolzano-Bozen</i> | <i>1.237.331</i> | <i>2.537.386</i> | <i>467.777</i> | <i>161.696</i> | <i>116.523</i> | <i>586.761</i> | <i>7.726.213</i> |
| Trento | 1.825.859 | 2.705.210 | 659.070 | 108.018 | 78.537 | 547.801 | 9.215.460 |
| Veneto | 3.181.120 | 5.016.738 | 1.633.014 | 717.535 | 584.755 | 631.893 | 17.532.820 |
| Friuli-Venezia Giulia | 952.205 | 1.412.452 | 390.885 | 137.563 | 112.335 | 127.667 | 4.376.065 |
| Liguria | 1.812.779 | 2.777.503 | 1.147.122 | 362.935 | 251.014 | 489.743 | 12.446.535 |
| Emilia-Romagna | 5.734.234 | 8.330.539 | 2.837.258 | 887.660 | 608.747 | 539.650 | 26.242.042 |
| Toscana | 3.342.882 | 4.806.051 | 1.804.580 | 771.704 | 526.704 | 528.676 | 17.553.982 |
| Umbria | 330.579 | 532.967 | 329.040 | 211.955 | 126.550 | 145.062 | 2.941.536 |
| Marche | 1.598.686 | 2.578.339 | 649.394 | 236.009 | 182.093 | 149.079 | 7.146.613 |
| Lazio | 1.310.327 | 1.597.080 | 862.836 | 710.772 | 596.173 | 584.797 | 9.732.207 |
| Abruzzo | 1.156.459 | 1.820.027 | 392.971 | 125.354 | 101.945 | 132.204 | 5.015.882 |
| Molise | 43.305 | 80.361 | 28.393 | 20.234 | 21.114 | 19.440 | 349.426 |
| Campania | 1.310.470 | 1.888.505 | 1.303.149 | 577.134 | 325.135 | 387.612 | 8.721.472 |
| Puglia | 1.314.067 | 2.152.180 | 634.860 | 252.336 | 187.496 | 163.435 | 6.208.452 |
| Basilicata | 162.978 | 235.754 | 111.433 | 33.053 | 27.817 | 28.638 | 818.543 |
| Calabria | 730.485 | 1.255.342 | 319.332 | 106.312 | 85.881 | 82.526 | 3.268.345 |
| Sicilia | 797.527 | 1.403.045 | 606.235 | 343.723 | 263.406 | 249.858 | 5.688.887 |
| Sardegna | 1.261.224 | 2.133.592 | 712.955 | 167.792 | 106.743 | 84.017 | 5.721.485 |
| ITALIA | 31.142.217 | 47.454.323 | 16.853.386 | 7.252.732 | 5.434.348 | 6.872.717 | 173.720.901 |

**Tavola 2.36 – Arrivi e presenze dei clienti stranieri nel complesso degli esercizi ricettivi, per mese e regione
– Anno 1992**

| REGIONI | MESI | | | | | |
|-----------------------|----------------|----------------|------------------|------------------|------------------|------------------|
| | Gennaio | Febbraio | Marzo | Aprile | Maggio | Giugno |
| ARRIVI | | | | | | |
| Piemonte | 22.918 | 28.967 | 38.365 | 62.270 | 84.397 | 87.546 |
| Valle d'Aosta | 9.542 | 14.550 | 13.190 | 9.273 | 7.192 | 9.541 |
| Lombardia | 103.865 | 131.957 | 166.634 | 193.416 | 230.626 | 223.911 |
| Trentino–Alto Adige | 115.132 | 188.831 | 132.380 | 230.172 | 238.109 | 264.864 |
| <i>Bolzano–Bozen</i> | <i>98.990</i> | <i>157.129</i> | <i>105.039</i> | <i>172.194</i> | <i>175.479</i> | <i>196.543</i> |
| <i>Trento</i> | <i>16.142</i> | <i>31.702</i> | <i>27.341</i> | <i>57.978</i> | <i>62.630</i> | <i>68.321</i> |
| Veneto | 78.286 | 129.079 | 181.860 | 368.693 | 442.877 | 570.091 |
| Friuli–Venezia Giulia | 12.818 | 14.300 | 15.102 | 23.635 | 40.801 | 83.443 |
| Liguria | 14.356 | 19.601 | 40.723 | 116.443 | 117.362 | 109.730 |
| Emilia–Romagna | 24.693 | 31.310 | 48.511 | 94.662 | 138.620 | 192.964 |
| Toscana | 66.408 | 68.208 | 142.282 | 313.135 | 374.855 | 339.602 |
| Umbria | 6.144 | 6.321 | 14.366 | 45.860 | 50.131 | 43.191 |
| Marche | 4.246 | 4.328 | 6.596 | 13.433 | 26.538 | 40.012 |
| Lazio | 131.312 | 154.371 | 220.980 | 294.918 | 341.279 | 297.306 |
| Abruzzo | 2.845 | 2.717 | 3.879 | 5.372 | 8.194 | 14.419 |
| Molise | 298 | 282 | 486 | 822 | 925 | 1.010 |
| Campania | 15.438 | 22.475 | 48.183 | 118.916 | 132.506 | 118.385 |
| Puglia | 3.499 | 3.683 | 5.688 | 11.470 | 15.851 | 19.467 |
| Basilicata | 269 | 274 | 460 | 1.039 | 1.254 | 4.674 |
| Calabria | 985 | 799 | 1.623 | 3.045 | 3.313 | 5.576 |
| Sicilia | 10.543 | 16.543 | 37.276 | 114.499 | 128.086 | 73.284 |
| Sardegna | 1.847 | 2.200 | 3.020 | 10.465 | 22.809 | 35.651 |
| ITALIA | 625.444 | 840.796 | 1.121.604 | 2.031.538 | 2.405.725 | 2.534.667 |

| REGIONI | MESI | | | | | | Anno |
|-----------------------|------------------|------------------|------------------|------------------|----------------|----------------|-------------------|
| | Luglio | Agosto | Settembre | Ottobre | Novembre | Dicembre | |
| ARRIVI | | | | | | | |
| Piemonte | 98.063 | 76.615 | 82.089 | 56.014 | 28.010 | 20.682 | 685.936 |
| Valle d'Aosta | 24.146 | 18.714 | 11.870 | 5.222 | 2.362 | 4.577 | 130.179 |
| Lombardia | 263.369 | 199.199 | 247.616 | 194.457 | 124.458 | 82.905 | 2.162.413 |
| Trentino–Alto Adige | 279.520 | 267.293 | 361.267 | 290.290 | 40.740 | 74.988 | 2.483.586 |
| <i>Bolzano–Bozen</i> | <i>199.987</i> | <i>200.668</i> | <i>276.723</i> | <i>240.649</i> | <i>31.526</i> | <i>63.768</i> | <i>1.918.695</i> |
| <i>Trento</i> | <i>79.533</i> | <i>66.625</i> | <i>84.544</i> | <i>49.641</i> | <i>9.214</i> | <i>11.220</i> | <i>564.891</i> |
| Veneto | 680.261 | 618.619 | 460.930 | 281.051 | 119.013 | 93.662 | 4.024.422 |
| Friuli–Venezia Giulia | 76.539 | 74.578 | 45.638 | 23.426 | 14.820 | 11.881 | 436.981 |
| Liguria | 121.889 | 87.208 | 101.550 | 63.110 | 17.738 | 14.302 | 824.012 |
| Emilia–Romagna | 219.907 | 158.212 | 143.580 | 70.615 | 42.657 | 25.328 | 1.191.059 |
| Toscana | 375.414 | 343.119 | 350.156 | 268.995 | 94.927 | 74.030 | 2.811.131 |
| Umbria | 44.875 | 40.370 | 50.772 | 41.984 | 10.632 | 6.940 | 361.586 |
| Marche | 42.284 | 34.217 | 28.099 | 12.139 | 6.460 | 4.424 | 222.776 |
| Lazio | 310.736 | 275.324 | 305.282 | 299.471 | 178.995 | 145.398 | 2.955.372 |
| Abruzzo | 17.958 | 14.951 | 8.900 | 5.010 | 2.769 | 2.206 | 89.220 |
| Molise | 1.541 | 1.472 | 914 | 691 | 500 | 371 | 9.312 |
| Campania | 125.803 | 121.423 | 145.141 | 90.605 | 26.049 | 20.924 | 985.848 |
| Puglia | 22.727 | 19.589 | 17.417 | 9.634 | 3.887 | 3.699 | 136.611 |
| Basilicata | 2.787 | 3.296 | 2.352 | 926 | 352 | 302 | 17.985 |
| Calabria | 6.516 | 5.449 | 5.706 | 3.212 | 1.257 | 1.095 | 38.576 |
| Sicilia | 64.046 | 63.388 | 73.418 | 57.982 | 14.856 | 14.075 | 667.996 |
| Sardegna | 37.842 | 30.883 | 30.282 | 10.664 | 2.469 | 1.849 | 189.981 |
| ITALIA | 2.816.223 | 2.453.919 | 2.472.979 | 1.785.498 | 732.951 | 603.638 | 20.424.982 |

Tavola 2.36 segue – Arrivi e presenze dei clienti stranieri nel complesso degli esercizi ricettivi, per mese e regione – Anno 1992

| REGIONI | MESI | | | | | |
|-----------------------|------------------|------------------|------------------|------------------|------------------|-------------------|
| | Gennaio | Febbraio | Marzo | Aprile | Maggio | Giugno |
| PRESENZE | | | | | | |
| Piemonte | 86.333 | 113.217 | 129.950 | 168.016 | 218.396 | 266.207 |
| Valle d'Aosta | 56.140 | 79.465 | 79.133 | 34.087 | 12.274 | 18.023 |
| Lombardia | 319.046 | 402.717 | 500.703 | 578.287 | 672.590 | 757.001 |
| Trentino–Alto Adige | 821.357 | 1.067.067 | 1.012.681 | 1.142.831 | 1.086.976 | 1.447.068 |
| <i>Bolzano–Bozen</i> | <i>729.400</i> | <i>915.127</i> | <i>841.819</i> | <i>954.091</i> | <i>895.060</i> | <i>1.173.926</i> |
| <i>Trento</i> | <i>91.957</i> | <i>151.940</i> | <i>170.862</i> | <i>188.740</i> | <i>191.916</i> | <i>273.142</i> |
| Veneto | 228.992 | 315.311 | 601.665 | 1.143.617 | 1.527.634 | 2.781.534 |
| Friuli–Venezia Giulia | 51.290 | 53.943 | 52.754 | 73.088 | 161.932 | 509.986 |
| Liguria | 54.357 | 64.786 | 125.845 | 344.768 | 383.874 | 452.124 |
| Emilia–Romagna | 62.511 | 81.092 | 125.219 | 266.735 | 449.957 | 1.250.495 |
| Toscana | 222.581 | 194.195 | 367.227 | 795.572 | 1.035.531 | 1.126.016 |
| Umbria | 26.359 | 25.948 | 39.800 | 104.538 | 124.567 | 122.243 |
| Marche | 17.211 | 18.504 | 22.708 | 53.177 | 103.423 | 227.199 |
| Lazio | 383.187 | 416.658 | 645.309 | 849.177 | 979.557 | 805.801 |
| Abruzzo | 9.252 | 9.313 | 12.282 | 17.832 | 30.713 | 97.190 |
| Molise | 856 | 757 | 1.157 | 1.549 | 2.077 | 2.346 |
| Campania | 63.011 | 77.471 | 173.657 | 477.227 | 652.091 | 716.820 |
| Puglia | 11.837 | 13.403 | 16.924 | 35.285 | 48.501 | 130.683 |
| Basilicata | 648 | 669 | 988 | 2.766 | 3.488 | 27.263 |
| Calabria | 1.827 | 1.845 | 3.968 | 5.414 | 8.315 | 33.309 |
| Sicilia | 37.272 | 55.449 | 118.602 | 297.602 | 394.034 | 309.654 |
| Sardegna | 6.213 | 7.517 | 10.367 | 35.953 | 84.942 | 209.729 |
| ITALIA | 2.460.280 | 2.999.327 | 4.040.939 | 6.427.521 | 7.980.872 | 11.290.691 |

| REGIONI | MESI | | | | | | Anno |
|-----------------------|-------------------|-------------------|-------------------|------------------|------------------|------------------|-------------------|
| | Luglio | Agosto | Settembre | Ottobre | Novembre | Dicembre | |
| PRESENZE | | | | | | | |
| Piemonte | 417.531 | 342.060 | 236.409 | 139.536 | 75.748 | 65.297 | 2.258.700 |
| Valle d'Aosta | 61.475 | 50.609 | 26.613 | 9.507 | 6.062 | 18.488 | 451.876 |
| Lombardia | 1.146.723 | 977.489 | 776.644 | 524.174 | 316.949 | 231.545 | 7.203.868 |
| Trentino–Alto Adige | 1.964.974 | 1.793.398 | 2.207.593 | 1.415.470 | 161.514 | 431.894 | 14.552.823 |
| <i>Bolzano–Bozen</i> | <i>1.513.115</i> | <i>1.425.909</i> | <i>1.891.577</i> | <i>1.272.590</i> | <i>135.594</i> | <i>380.362</i> | <i>12.128.570</i> |
| <i>Trento</i> | <i>451.859</i> | <i>367.489</i> | <i>316.016</i> | <i>142.880</i> | <i>25.920</i> | <i>51.532</i> | <i>2.424.253</i> |
| Veneto | 3.827.321 | 3.302.744 | 2.099.903 | 834.535 | 374.796 | 261.926 | 17.299.978 |
| Friuli–Venezia Giulia | 608.746 | 500.106 | 328.555 | 70.776 | 46.644 | 37.330 | 2.495.150 |
| Liguria | 605.954 | 457.091 | 467.550 | 213.179 | 57.102 | 53.823 | 3.280.453 |
| Emilia–Romagna | 1.644.560 | 1.055.651 | 841.501 | 202.855 | 109.133 | 72.167 | 6.161.876 |
| Toscana | 1.367.115 | 1.154.364 | 1.150.110 | 754.127 | 276.784 | 207.460 | 8.651.082 |
| Umbria | 158.353 | 140.768 | 131.977 | 107.702 | 36.850 | 25.839 | 1.044.944 |
| Marche | 250.570 | 228.287 | 183.633 | 52.491 | 26.385 | 19.217 | 1.202.805 |
| Lazio | 863.378 | 754.141 | 818.446 | 850.897 | 515.877 | 441.657 | 8.324.085 |
| Abruzzo | 128.787 | 119.606 | 57.876 | 16.114 | 10.637 | 8.278 | 517.880 |
| Molise | 4.590 | 4.959 | 2.169 | 1.516 | 1.338 | 967 | 24.281 |
| Campania | 820.802 | 1.023.536 | 1.023.810 | 482.899 | 106.824 | 77.431 | 5.695.579 |
| Puglia | 139.298 | 105.196 | 95.696 | 37.579 | 12.495 | 9.693 | 656.590 |
| Basilicata | 26.826 | 31.085 | 24.832 | 2.431 | 925 | 704 | 122.625 |
| Calabria | 44.947 | 35.480 | 26.393 | 14.166 | 2.851 | 2.572 | 181.087 |
| Sicilia | 321.847 | 299.231 | 292.739 | 200.208 | 54.727 | 42.027 | 2.423.392 |
| Sardegna | 281.549 | 213.671 | 181.343 | 48.858 | 7.944 | 5.407 | 1.093.493 |
| ITALIA | 14.685.346 | 12.589.472 | 10.973.792 | 5.979.020 | 2.201.585 | 2.013.722 | 83.642.567 |

**Tavola 2.37 -- Arrivi e presenze dei clienti in totale nel complesso degli esercizi ricettivi, per mese e regione
-- Anno 1992**

| REGIONI | MESI | | | | | |
|-----------------------|------------------|------------------|------------------|------------------|------------------|------------------|
| | Gennaio | Febbraio | Marzo | Aprile | Maggio | Giugno |
| ARRIVI | | | | | | |
| Piemonte | 131.715 | 151.252 | 167.954 | 206.448 | 234.257 | 234.409 |
| Valle d'Aosta | 53.269 | 69.643 | 71.849 | 70.272 | 43.280 | 43.514 |
| Lombardia | 430.970 | 492.814 | 562.992 | 572.140 | 647.192 | 607.459 |
| Trentino-Alto Adige | 409.209 | 535.064 | 353.379 | 366.084 | 325.424 | 412.539 |
| <i>Bolzano-Bozen</i> | <i>224.858</i> | <i>313.653</i> | <i>208.120</i> | <i>234.976</i> | <i>212.595</i> | <i>251.813</i> |
| <i>Trento</i> | <i>184.351</i> | <i>221.411</i> | <i>145.259</i> | <i>131.108</i> | <i>112.829</i> | <i>160.726</i> |
| Veneto | 269.301 | 342.088 | 431.956 | 687.876 | 751.116 | 958.671 |
| Friuli-Venezia Giulia | 55.139 | 60.708 | 63.726 | 81.103 | 107.293 | 174.888 |
| Liguria | 139.205 | 155.880 | 193.512 | 362.140 | 348.659 | 349.718 |
| Emilia-Romagna | 195.273 | 222.208 | 302.573 | 429.973 | 522.036 | 779.981 |
| Toscana | 246.158 | 267.478 | 428.061 | 717.525 | 782.086 | 751.163 |
| Umbria | 51.275 | 52.946 | 99.598 | 190.532 | 175.235 | 143.447 |
| Marche | 52.691 | 55.881 | 70.567 | 96.620 | 138.439 | 197.450 |
| Lazio | 357.427 | 404.182 | 517.107 | 613.270 | 689.184 | 632.025 |
| Abruzzo | 67.269 | 70.043 | 67.998 | 67.185 | 74.756 | 103.554 |
| Molise | 9.440 | 9.356 | 11.252 | 10.565 | 11.758 | 13.721 |
| Campania | 115.705 | 126.220 | 196.100 | 326.769 | 329.778 | 337.746 |
| Puglia | 52.906 | 60.974 | 76.039 | 94.193 | 110.478 | 135.554 |
| Basilicata | 13.258 | 13.156 | 13.587 | 15.583 | 17.421 | 24.749 |
| Calabria | 34.747 | 37.109 | 42.759 | 43.153 | 49.381 | 61.252 |
| Sicilia | 93.472 | 118.055 | 160.127 | 292.680 | 308.513 | 257.651 |
| Sardegna | 35.404 | 57.751 | 50.447 | 84.059 | 110.426 | 169.947 |
| ITALIA | 2.813.833 | 3.302.808 | 3.881.583 | 5.328.170 | 5.776.712 | 6.389.438 |

| REGIONI | MESI | | | | | | Anno |
|-----------------------|------------------|------------------|------------------|------------------|------------------|------------------|-------------------|
| | Luglio | Agosto | Settembre | Ottobre | Novembre | Dicembre | |
| ARRIVI | | | | | | | |
| Piemonte | 259.112 | 234.400 | 220.859 | 176.281 | 135.520 | 130.782 | 2.282.989 |
| Valle d'Aosta | 101.499 | 145.977 | 57.398 | 24.751 | 20.411 | 59.652 | 761.515 |
| Lombardia | 649.277 | 541.276 | 682.165 | 554.681 | 448.683 | 399.022 | 6.588.671 |
| Trentino-Alto Adige | 656.816 | 911.588 | 555.326 | 360.527 | 100.143 | 354.070 | 5.340.169 |
| <i>Bolzano-Bozen</i> | <i>366.018</i> | <i>509.069</i> | <i>363.936</i> | <i>278.805</i> | <i>63.564</i> | <i>202.509</i> | <i>3.229.916</i> |
| <i>Trento</i> | <i>290.798</i> | <i>402.519</i> | <i>191.390</i> | <i>81.722</i> | <i>36.579</i> | <i>151.561</i> | <i>2.110.253</i> |
| Veneto | 1.142.084 | 1.291.894 | 842.086 | 494.948 | 304.625 | 285.887 | 7.802.532 |
| Friuli-Venezia Giulia | 179.603 | 231.679 | 115.710 | 74.105 | 59.416 | 56.153 | 1.259.523 |
| Liguria | 405.847 | 460.120 | 318.708 | 174.624 | 101.561 | 138.146 | 3.148.120 |
| Emilia-Romagna | 887.808 | 1.148.570 | 596.332 | 326.565 | 255.106 | 231.138 | 5.897.563 |
| Toscana | 869.562 | 947.247 | 744.256 | 512.879 | 274.072 | 259.413 | 6.799.900 |
| Umbria | 138.173 | 189.763 | 179.463 | 138.532 | 65.581 | 72.787 | 1.497.332 |
| Marche | 244.716 | 313.467 | 150.945 | 90.211 | 64.017 | 53.030 | 1.528.034 |
| Lazio | 633.947 | 534.261 | 608.486 | 592.959 | 450.045 | 392.243 | 6.425.136 |
| Abruzzo | 156.537 | 218.563 | 92.840 | 55.462 | 46.187 | 50.643 | 1.071.037 |
| Molise | 14.233 | 18.820 | 13.449 | 10.373 | 9.759 | 8.917 | 141.643 |
| Campania | 379.057 | 412.232 | 397.092 | 267.608 | 154.665 | 174.076 | 3.217.048 |
| Puglia | 216.678 | 294.307 | 138.628 | 89.905 | 68.975 | 59.567 | 1.398.204 |
| Basilicata | 25.843 | 34.019 | 24.003 | 15.360 | 12.536 | 13.346 | 222.861 |
| Calabria | 99.690 | 151.412 | 65.954 | 44.704 | 35.351 | 34.526 | 700.038 |
| Sicilia | 255.824 | 327.735 | 251.997 | 181.835 | 115.588 | 112.128 | 2.475.605 |
| Sardegna | 221.258 | 301.684 | 170.984 | 60.026 | 40.839 | 36.201 | 1.339.026 |
| ITALIA | 7.537.564 | 8.709.014 | 6.226.681 | 4.246.336 | 2.763.080 | 2.921.727 | 59.896.946 |

Tavola 2.37 segue – Arrivi e presenze dei clienti in totale nel complesso degli esercizi ricettivi, per mese e regione – Anno 1992

| REGIONI | MESI | | | | | | |
|-----------------------|-------------------|-------------------|-------------------|-------------------|-------------------|-------------------|--|
| | Gennaio | Febbraio | Marzo | Aprile | Maggio | Giugno | |
| PRESENZE | | | | | | | |
| Piemonte | 486.743 | 533.466 | 572.567 | 578.570 | 660.013 | 741.467 | |
| Valle d'Aosta | 271.967 | 295.232 | 320.079 | 199.930 | 97.802 | 123.682 | |
| Lombardia | 1.281.475 | 1.418.401 | 1.598.251 | 1.583.337 | 1.785.394 | 1.917.926 | |
| Trentino–Alto Adige | 2.396.345 | 2.722.073 | 2.274.289 | 1.589.583 | 1.370.893 | 2.134.501 | |
| <i>Bolzano–Bozen</i> | <i>1.432.044</i> | <i>1.666.206</i> | <i>1.436.265</i> | <i>1.172.226</i> | <i>1.025.015</i> | <i>1.396.406</i> | |
| <i>Trento</i> | <i>964.301</i> | <i>1.055.867</i> | <i>838.024</i> | <i>417.357</i> | <i>345.878</i> | <i>738.095</i> | |
| Veneto | 927.784 | 1.031.354 | 1.397.260 | 2.012.292 | 2.461.771 | 4.536.057 | |
| Friuli–Venezia Giulia | 177.428 | 193.359 | 186.962 | 207.336 | 356.158 | 1.024.708 | |
| Liguria | 1.018.453 | 1.043.258 | 905.078 | 1.182.621 | 1.272.520 | 1.609.263 | |
| Emilia–Romagna | 535.303 | 605.792 | 778.249 | 1.141.102 | 1.653.450 | 4.826.067 | |
| Toscana | 706.019 | 742.474 | 1.090.125 | 1.789.523 | 2.233.450 | 2.952.916 | |
| Umbria | 138.280 | 131.525 | 229.948 | 418.198 | 413.963 | 376.924 | |
| Marche | 155.014 | 176.177 | 208.153 | 264.278 | 435.219 | 956.394 | |
| Lazio | 872.961 | 932.653 | 1.305.425 | 1.550.799 | 1.763.669 | 1.724.404 | |
| Abruzzo | 188.571 | 196.914 | 187.456 | 170.942 | 190.270 | 529.351 | |
| Molise | 21.086 | 19.454 | 24.370 | 22.348 | 26.725 | 31.338 | |
| Campania | 295.181 | 330.335 | 522.336 | 1.015.858 | 1.245.569 | 1.680.465 | |
| Puglia | 161.107 | 181.476 | 216.331 | 260.365 | 346.912 | 594.520 | |
| Basilicata | 30.360 | 30.647 | 30.215 | 35.605 | 39.830 | 88.035 | |
| Calabria | 92.375 | 92.401 | 99.888 | 98.350 | 114.034 | 246.097 | |
| Sicilia | 254.273 | 291.014 | 402.947 | 671.823 | 777.880 | 839.769 | |
| Sardegna | 83.128 | 120.830 | 123.617 | 193.684 | 292.079 | 796.545 | |
| ITALIA | 10.093.853 | 11.088.835 | 12.473.546 | 14.986.544 | 17.537.601 | 27.730.429 | |

| REGIONI | MESI | | | | | | Anno |
|-----------------------|-------------------|-------------------|-------------------|-------------------|------------------|------------------|--------------------|
| | Luglio | Agosto | Settembre | Ottobre | Novembre | Dicembre | |
| PRESENZE | | | | | | | |
| Piemonte | 1.238.047 | 1.406.582 | 700.988 | 513.174 | 408.107 | 438.811 | 8.278.535 |
| Valle d'Aosta | 533.640 | 942.321 | 195.399 | 58.848 | 52.429 | 212.462 | 3.303.791 |
| Lombardia | 2.893.742 | 3.212.507 | 2.106.361 | 1.422.142 | 1.069.603 | 1.057.915 | 21.347.054 |
| Trentino–Alto Adige | 5.028.164 | 7.035.994 | 3.334.440 | 1.685.184 | 356.574 | 1.566.456 | 31.494.496 |
| <i>Bolzano–Bozen</i> | <i>2.750.446</i> | <i>3.963.295</i> | <i>2.359.354</i> | <i>1.434.286</i> | <i>252.117</i> | <i>967.123</i> | <i>19.854.783</i> |
| <i>Trento</i> | <i>2.277.718</i> | <i>3.072.699</i> | <i>975.086</i> | <i>250.898</i> | <i>104.457</i> | <i>599.333</i> | <i>11.639.713</i> |
| Veneto | 7.008.441 | 8.319.482 | 3.732.917 | 1.552.070 | 959.551 | 893.819 | 34.832.798 |
| Friuli–Venezia Giulia | 1.560.951 | 1.912.558 | 719.440 | 208.339 | 158.979 | 164.997 | 6.871.215 |
| Liguria | 2.418.733 | 3.234.594 | 1.614.672 | 576.114 | 308.116 | 543.566 | 15.726.988 |
| Emilia–Romagna | 7.378.794 | 9.386.190 | 3.678.759 | 1.090.515 | 717.880 | 611.817 | 32.403.918 |
| Toscana | 4.709.997 | 5.960.415 | 2.954.690 | 1.525.831 | 803.488 | 736.136 | 26.205.064 |
| Umbria | 488.932 | 673.735 | 461.017 | 319.657 | 163.400 | 170.901 | 3.986.480 |
| Marche | 1.849.256 | 2.806.626 | 833.027 | 288.500 | 208.478 | 168.296 | 8.349.418 |
| Lazio | 2.173.705 | 2.351.221 | 1.681.282 | 1.561.669 | 1.112.050 | 1.026.454 | 18.056.292 |
| Abruzzo | 1.285.246 | 1.939.633 | 450.847 | 141.468 | 112.582 | 140.482 | 5.533.762 |
| Molise | 47.895 | 85.320 | 30.562 | 21.750 | 22.452 | 20.407 | 373.707 |
| Campania | 2.131.272 | 2.912.041 | 2.326.959 | 1.060.033 | 431.959 | 465.043 | 14.417.051 |
| Puglia | 1.453.365 | 2.257.376 | 730.556 | 289.915 | 199.991 | 173.128 | 6.865.042 |
| Basilicata | 189.804 | 266.839 | 136.265 | 35.484 | 28.742 | 29.342 | 941.168 |
| Calabria | 775.432 | 1.290.822 | 345.725 | 120.478 | 88.732 | 85.098 | 3.449.432 |
| Sicilia | 1.119.374 | 1.702.276 | 898.974 | 543.931 | 318.133 | 291.885 | 8.112.279 |
| Sardegna | 1.542.773 | 2.347.263 | 894.298 | 216.650 | 114.687 | 89.424 | 6.814.978 |
| ITALIA | 45.827.563 | 60.043.795 | 27.827.178 | 13.231.752 | 7.635.933 | 8.886.439 | 257.363.468 |

Tavola 2.38 – Arrivi e presenze dei clienti italiani negli esercizi alberghieri, per mese e regione – Anno 1992

| REGIONI | MESI | | | | | | Anno |
|-----------------------|------------------|------------------|------------------|------------------|------------------|------------------|-------------------|
| | Gennaio | Febbraio | Marzo | Aprile | Maggio | Giugno | |
| ARRIVI | | | | | | | |
| Piemonte | 99.231 | 107.347 | 116.858 | 120.512 | 124.972 | 121.907 | |
| Valle d'Aosta | 41.017 | 50.914 | 55.154 | 54.671 | 32.956 | 27.609 | |
| Lombardia | 319.067 | 349.687 | 385.062 | 345.680 | 368.907 | 338.651 | |
| Trentino–Alto Adige | 277.299 | 325.610 | 206.703 | 125.068 | 80.530 | 129.377 | |
| <i>Bolzano–Bozen</i> | <i>121.953</i> | <i>150.789</i> | <i>97.514</i> | <i>60.256</i> | <i>35.969</i> | <i>52.502</i> | |
| <i>Trento</i> | <i>155.346</i> | <i>174.821</i> | <i>109.189</i> | <i>64.812</i> | <i>44.561</i> | <i>76.875</i> | |
| Veneto | 179.136 | 201.457 | 239.333 | 291.675 | 267.513 | 293.877 | |
| Friuli–Venezia Giulia | 41.216 | 45.098 | 47.813 | 55.555 | 60.249 | 67.855 | |
| Liguria | 120.009 | 131.119 | 146.985 | 223.575 | 208.573 | 208.598 | |
| Emilia–Romagna | 168.883 | 189.295 | 252.078 | 326.500 | 361.047 | 536.920 | |
| Toscana | 174.736 | 194.829 | 278.513 | 377.809 | 371.132 | 334.775 | |
| Umbria | 43.086 | 45.243 | 81.258 | 127.316 | 113.104 | 91.116 | |
| Marche | 45.665 | 50.319 | 62.873 | 79.631 | 100.093 | 127.954 | |
| Lazio | 222.574 | 245.971 | 290.850 | 307.877 | 322.950 | 302.312 | |
| Abruzzo | 60.045 | 61.800 | 60.835 | 58.692 | 63.870 | 76.137 | |
| Molise | 9.001 | 8.962 | 10.723 | 9.709 | 10.729 | 12.481 | |
| Campania | 98.006 | 101.380 | 143.488 | 196.198 | 187.597 | 195.154 | |
| Puglia | 49.327 | 56.961 | 69.847 | 81.702 | 91.740 | 100.099 | |
| Basilicata | 12.989 | 12.882 | 13.127 | 14.544 | 16.167 | 17.075 | |
| Calabria | 33.573 | 36.136 | 41.029 | 39.726 | 45.700 | 52.923 | |
| Sicilia | 81.075 | 99.906 | 121.487 | 174.549 | 175.179 | 173.247 | |
| Sardegna | 33.556 | 55.549 | 47.409 | 71.577 | 84.243 | 114.393 | |
| ITALIA | 2.109.491 | 2.370.465 | 2.671.425 | 3.082.566 | 3.087.251 | 3.322.460 | |
| ARRIVI | | | | | | | |
| Piemonte | 117.907 | 112.881 | 119.871 | 111.023 | 98.867 | 94.579 | 1.345.955 |
| Valle d'Aosta | 54.265 | 85.820 | 41.119 | 18.200 | 16.932 | 46.257 | 524.914 |
| Lombardia | 319.108 | 274.478 | 401.313 | 351.669 | 317.085 | 300.446 | 4.071.153 |
| Trentino–Alto Adige | 298.299 | 517.998 | 172.666 | 67.145 | 56.397 | 252.966 | 2.510.058 |
| <i>Bolzano–Bozen</i> | <i>149.200</i> | <i>278.384</i> | <i>82.548</i> | <i>36.911</i> | <i>30.835</i> | <i>131.895</i> | <i>1.228.756</i> |
| <i>Trento</i> | <i>149.099</i> | <i>239.614</i> | <i>90.118</i> | <i>30.234</i> | <i>25.562</i> | <i>121.071</i> | <i>1.281.302</i> |
| Veneto | 304.356 | 436.398 | 338.422 | 205.805 | 178.421 | 174.085 | 3.110.478 |
| Friuli–Venezia Giulia | 66.733 | 94.668 | 63.135 | 50.119 | 44.001 | 40.800 | 677.242 |
| Liguria | 224.497 | 295.303 | 198.280 | 107.352 | 81.415 | 116.753 | 2.062.459 |
| Emilia–Romagna | 577.383 | 861.755 | 434.521 | 250.797 | 210.253 | 202.760 | 4.372.192 |
| Toscana | 332.889 | 394.461 | 353.335 | 237.440 | 174.562 | 178.283 | 3.402.764 |
| Umbria | 78.756 | 115.947 | 116.378 | 90.935 | 52.926 | 60.922 | 1.016.987 |
| Marche | 141.901 | 185.092 | 109.894 | 70.461 | 53.934 | 46.672 | 1.074.489 |
| Lazio | 268.252 | 200.604 | 285.636 | 286.992 | 266.402 | 242.298 | 3.242.718 |
| Abruzzo | 99.086 | 138.925 | 73.130 | 47.512 | 41.545 | 44.036 | 825.613 |
| Molise | 11.519 | 14.122 | 12.364 | 9.607 | 9.212 | 8.521 | 126.950 |
| Campania | 209.779 | 237.554 | 215.693 | 165.587 | 122.073 | 141.122 | 2.013.631 |
| Puglia | 106.718 | 129.077 | 108.148 | 79.049 | 64.886 | 55.527 | 993.081 |
| Basilicata | 15.433 | 20.268 | 16.927 | 14.434 | 12.184 | 13.044 | 179.074 |
| Calabria | 68.372 | 95.581 | 54.249 | 40.944 | 33.999 | 33.205 | 575.437 |
| Sicilia | 164.492 | 206.148 | 169.420 | 121.751 | 98.283 | 95.699 | 1.681.236 |
| Sardegna | 116.206 | 149.140 | 121.141 | 46.914 | 38.357 | 34.337 | 912.822 |
| ITALIA | 3.575.951 | 4.566.220 | 3.405.642 | 2.373.736 | 1.971.734 | 2.182.312 | 34.719.253 |

Tavola 2.38 segue – Arrivi e presenze dei clienti italiani negli esercizi alberghieri, per mese e regione – Anno 1992

| REGIONI | MESI | | | | | |
|-----------------------|------------------|------------------|------------------|------------------|------------------|-------------------|
| | Gennaio | Febbraio | Marzo | Aprile | Maggio | Giugno |
| PRESENZE | | | | | | |
| Piemonte | 324.761 | 346.420 | 370.421 | 325.609 | 351.218 | 373.954 |
| Valle d'Aosta | 189.295 | 202.940 | 228.389 | 144.763 | 78.203 | 78.901 |
| Lombardia | 895.571 | 955.728 | 1.029.918 | 893.665 | 950.905 | 969.015 |
| Trentino-Alto Adige | 1.455.626 | 1.548.081 | 1.157.181 | 394.809 | 255.383 | 590.857 |
| <i>Bolzano-Bozen</i> | <i>673.162</i> | <i>721.022</i> | <i>562.979</i> | <i>203.493</i> | <i>123.669</i> | <i>204.653</i> |
| <i>Trento</i> | <i>782.464</i> | <i>827.059</i> | <i>594.202</i> | <i>191.316</i> | <i>131.714</i> | <i>386.204</i> |
| Veneto | 544.806 | 574.473 | 659.190 | 695.692 | 703.311 | 1.078.882 |
| Friuli-Venezia Giulia | 106.850 | 118.976 | 114.690 | 112.043 | 131.888 | 225.523 |
| Liguria | 878.810 | 891.057 | 710.012 | 715.108 | 758.770 | 933.434 |
| Emilia-Romagna | 458.692 | 511.587 | 637.576 | 834.954 | 1.053.993 | 3.163.347 |
| Toscana | 397.362 | 442.028 | 606.772 | 832.916 | 941.032 | 1.232.789 |
| Umbria | 96.795 | 94.523 | 172.743 | 261.401 | 228.750 | 189.254 |
| Marche | 101.819 | 120.948 | 144.729 | 170.527 | 246.959 | 512.536 |
| Lazio | 475.761 | 501.631 | 640.593 | 672.537 | 720.352 | 772.406 |
| Abruzzo | 160.859 | 163.582 | 157.605 | 140.245 | 148.115 | 331.202 |
| Molise | 19.852 | 18.469 | 23.036 | 20.638 | 24.343 | 28.140 |
| Campania | 217.463 | 226.497 | 321.427 | 464.736 | 531.607 | 641.844 |
| Puglia | 148.879 | 167.180 | 198.093 | 222.269 | 289.694 | 363.233 |
| Basilicata | 29.712 | 29.978 | 29.227 | 32.839 | 36.342 | 39.336 |
| Calabria | 88.482 | 88.898 | 94.246 | 90.697 | 105.023 | 197.149 |
| Sicilia | 202.389 | 223.303 | 271.569 | 356.004 | 361.746 | 484.783 |
| Sardegna | 76.896 | 113.309 | 113.176 | 153.106 | 199.419 | 489.461 |
| ITALIA | 6.870.680 | 7.339.608 | 7.680.593 | 7.534.558 | 8.117.053 | 12.696.046 |

| REGIONI | MESI | | | | | | Anno |
|-----------------------|-------------------|-------------------|-------------------|------------------|------------------|------------------|--------------------|
| | Luglio | Agosto | Settembre | Ottobre | Novembre | Dicembre | |
| PRESENZE | | | | | | | |
| Piemonte | 563.475 | 603.461 | 367.240 | 316.400 | 277.508 | 290.465 | 4.510.932 |
| Valle d'Aosta | 305.173 | 517.561 | 138.561 | 46.779 | 44.310 | 160.856 | 2.135.731 |
| Lombardia | 1.273.698 | 1.338.467 | 1.110.727 | 851.466 | 715.696 | 746.032 | 11.730.888 |
| Trentino-Alto Adige | 2.428.601 | 4.161.283 | 1.013.192 | 245.330 | 173.425 | 1.016.107 | 14.439.875 |
| <i>Bolzano-Bozen</i> | <i>1.121.476</i> | <i>2.287.156</i> | <i>432.652</i> | <i>148.672</i> | <i>105.228</i> | <i>555.338</i> | <i>7.139.500</i> |
| <i>Trento</i> | <i>1.307.125</i> | <i>1.874.127</i> | <i>580.540</i> | <i>96.658</i> | <i>68.197</i> | <i>460.769</i> | <i>7.300.375</i> |
| Veneto | 1.609.001 | 2.531.687 | 1.158.089 | 607.670 | 467.846 | 465.422 | 11.096.069 |
| Friuli-Venezia Giulia | 349.241 | 520.029 | 200.667 | 118.560 | 96.991 | 93.553 | 2.189.011 |
| Liguria | 1.258.949 | 1.842.464 | 921.743 | 313.708 | 220.780 | 424.619 | 9.869.454 |
| Emilia-Romagna | 4.689.392 | 6.756.166 | 2.631.911 | 832.414 | 586.427 | 519.537 | 22.675.996 |
| Toscana | 1.711.137 | 2.262.758 | 1.369.926 | 691.033 | 409.169 | 400.909 | 11.297.831 |
| Umbria | 220.480 | 332.597 | 247.964 | 185.996 | 110.723 | 122.028 | 2.263.254 |
| Marche | 861.160 | 1.243.795 | 485.844 | 166.112 | 124.880 | 102.435 | 4.281.744 |
| Lazio | 850.979 | 820.576 | 729.456 | 647.499 | 580.804 | 566.693 | 7.979.287 |
| Abruzzo | 640.639 | 861.203 | 306.863 | 116.777 | 97.067 | 115.949 | 3.240.106 |
| Molise | 34.450 | 47.003 | 27.535 | 20.028 | 20.692 | 19.327 | 303.513 |
| Campania | 810.024 | 1.115.342 | 727.522 | 475.303 | 277.219 | 287.500 | 6.096.484 |
| Puglia | 600.211 | 740.948 | 433.051 | 242.863 | 185.061 | 161.922 | 3.753.404 |
| Basilicata | 47.059 | 69.789 | 45.841 | 33.053 | 27.817 | 28.638 | 449.631 |
| Calabria | 443.608 | 597.818 | 241.104 | 104.899 | 85.609 | 81.506 | 2.219.039 |
| Sicilia | 622.725 | 894.822 | 544.259 | 331.872 | 253.072 | 238.676 | 4.785.220 |
| Sardegna | 762.781 | 1.033.302 | 562.292 | 140.122 | 106.472 | 83.995 | 3.834.331 |
| ITALIA | 20.082.783 | 28.291.071 | 13.263.787 | 6.487.884 | 4.861.568 | 5.926.169 | 129.151.800 |

Tavola 2.39 – Arrivi e presenze dei clienti stranieri negli esercizi alberghieri, per mese e regione – Anno 1992

| REGIONI | MESI | | | | | |
|-----------------------|----------------|----------------|------------------|------------------|------------------|------------------|
| | Gennaio | Febbraio | Marzo | Aprile | Maggio | Giugno |
| | ARRIVI | | | | | |
| Piemonte | 22.601 | 28.177 | 37.211 | 54.300 | 73.562 | 69.781 |
| Valle d'Aosta | 9.276 | 14.013 | 12.556 | 8.568 | 6.527 | 7.785 |
| Lombardia | 101.783 | 127.403 | 162.043 | 177.978 | 209.791 | 186.849 |
| Trentino-Alto Adige | 111.621 | 181.823 | 126.594 | 209.365 | 217.849 | 229.949 |
| <i>Bolzano-Bozen</i> | <i>96.169</i> | <i>152.145</i> | <i>101.051</i> | <i>160.847</i> | <i>166.359</i> | <i>181.475</i> |
| <i>Trento</i> | <i>15.452</i> | <i>29.678</i> | <i>25.543</i> | <i>48.518</i> | <i>51.490</i> | <i>48.474</i> |
| Veneto | 74.438 | 122.956 | 173.794 | 330.553 | 375.017 | 403.593 |
| Friuli-Venezia Giulia | 11.364 | 14.043 | 14.833 | 22.167 | 30.123 | 44.488 |
| Liguria | 14.086 | 19.147 | 39.898 | 109.111 | 109.147 | 93.963 |
| Emilia-Romagna | 24.409 | 30.983 | 47.982 | 90.935 | 130.798 | 167.811 |
| Toscana | 62.266 | 63.726 | 134.194 | 275.762 | 332.771 | 273.346 |
| Umbria | 5.831 | 5.811 | 13.296 | 39.133 | 42.738 | 33.402 |
| Marche | 4.083 | 4.284 | 6.367 | 11.953 | 23.453 | 32.885 |
| Lazio | 128.942 | 150.870 | 215.300 | 279.800 | 323.885 | 278.367 |
| Abruzzo | 2.802 | 2.697 | 3.839 | 5.241 | 7.741 | 12.458 |
| Molise | 296 | 282 | 486 | 819 | 918 | 993 |
| Campania | 14.605 | 21.205 | 46.123 | 110.773 | 123.555 | 100.462 |
| Puglia | 3.475 | 3.658 | 5.585 | 10.127 | 11.794 | 11.535 |
| Basilicata | 269 | 274 | 460 | 1.039 | 1.254 | 1.303 |
| Calabria | 985 | 799 | 1.619 | 3.024 | 3.125 | 4.837 |
| Sicilia | 10.257 | 16.229 | 36.694 | 110.769 | 122.523 | 67.057 |
| Sardegna | 1.847 | 2.194 | 2.933 | 8.892 | 18.370 | 21.113 |
| ITALIA | 605.236 | 810.574 | 1.081.807 | 1.860.309 | 2.164.941 | 2.041.977 |

| REGIONI | MESI | | | | | | Anno |
|-----------------------|------------------|------------------|------------------|------------------|----------------|----------------|-------------------|
| | Luglio | Agosto | Settembre | Ottobre | Novembre | Dicembre | |
| | ARRIVI | | | | | | |
| Piemonte | 60.035 | 48.339 | 74.406 | 53.658 | 27.163 | 19.988 | 569.221 |
| Valle d'Aosta | 12.961 | 8.743 | 10.144 | 5.102 | 2.320 | 4.301 | 102.296 |
| Lombardia | 185.910 | 133.789 | 222.928 | 189.540 | 122.378 | 82.273 | 1.902.665 |
| Trentino-Alto Adige | 218.657 | 212.050 | 321.803 | 277.359 | 39.767 | 71.268 | 2.218.105 |
| <i>Bolzano-Bozen</i> | <i>174.384</i> | <i>176.452</i> | <i>257.562</i> | <i>231.652</i> | <i>31.131</i> | <i>60.797</i> | <i>1.790.024</i> |
| <i>Trento</i> | <i>44.273</i> | <i>35.598</i> | <i>64.241</i> | <i>45.707</i> | <i>8.636</i> | <i>10.471</i> | <i>428.081</i> |
| Veneto | 421.335 | 390.606 | 373.095 | 264.480 | 115.139 | 90.547 | 3.135.553 |
| Friuli-Venezia Giulia | 30.253 | 30.049 | 29.860 | 22.889 | 14.678 | 11.710 | 276.457 |
| Liguria | 88.493 | 62.122 | 89.317 | 59.896 | 16.900 | 13.454 | 715.534 |
| Emilia-Romagna | 170.898 | 122.313 | 128.519 | 68.966 | 42.340 | 25.115 | 1.051.069 |
| Toscana | 255.396 | 237.098 | 286.849 | 248.061 | 90.224 | 70.038 | 2.329.731 |
| Umbria | 27.003 | 23.707 | 41.132 | 37.537 | 9.716 | 6.525 | 285.831 |
| Marche | 30.783 | 24.586 | 22.253 | 10.877 | 6.178 | 4.301 | 182.003 |
| Lazio | 278.316 | 243.441 | 285.781 | 286.515 | 175.468 | 142.625 | 2.789.310 |
| Abruzzo | 11.953 | 10.310 | 7.963 | 4.909 | 2.743 | 2.197 | 74.853 |
| Molise | 1.243 | 1.195 | 901 | 688 | 498 | 371 | 8.690 |
| Campania | 95.103 | 85.190 | 113.633 | 84.975 | 24.886 | 19.985 | 840.495 |
| Puglia | 10.792 | 9.523 | 13.552 | 8.897 | 3.850 | 3.506 | 96.294 |
| Basilicata | 927 | 1.081 | 1.552 | 926 | 352 | 302 | 9.739 |
| Calabria | 4.454 | 4.016 | 5.401 | 3.192 | 1.257 | 1.095 | 33.804 |
| Sicilia | 53.928 | 51.996 | 67.755 | 56.760 | 14.241 | 13.757 | 621.966 |
| Sardegna | 18.229 | 16.157 | 19.159 | 9.043 | 2.447 | 1.849 | 122.233 |
| ITALIA | 1.976.669 | 1.716.311 | 2.116.003 | 1.694.270 | 712.545 | 585.207 | 17.365.849 |

Tavola 2.39 segue – Arrivi e presenze dei clienti stranieri negli esercizi alberghieri, per mese e regione – Anno 1992

| REGIONI | MESI | | | | | |
|-----------------------|------------------|------------------|------------------|------------------|------------------|------------------|
| | Gennaio | Febbraio | Marzo | Aprile | Maggio | Giugno |
| PRESENZE | | | | | | |
| Piemonte | 80.971 | 105.033 | 120.790 | 136.584 | 180.099 | 193.022 |
| Valle d'Aosta | 53.903 | 76.212 | 74.876 | 31.891 | 10.901 | 13.768 |
| Lombardia | 302.596 | 378.232 | 471.896 | 510.861 | 583.534 | 553.166 |
| Trentino–Alto Adige | 786.793 | 1.021.470 | 967.790 | 1.035.265 | 1.006.360 | 1.275.685 |
| <i>Bolzano–Bozen</i> | <i>701.392</i> | <i>881.087</i> | <i>810.506</i> | <i>884.775</i> | <i>851.569</i> | <i>1.096.790</i> |
| <i>Trento</i> | <i>85.401</i> | <i>140.383</i> | <i>157.284</i> | <i>150.490</i> | <i>154.791</i> | <i>178.895</i> |
| Veneto | 216.673 | 296.188 | 574.884 | 980.497 | 1.190.097 | 1.573.636 |
| Friuli–Venezia Giulia | 33.165 | 43.868 | 42.943 | 58.990 | 97.366 | 176.288 |
| Liguria | 48.898 | 58.432 | 117.740 | 311.889 | 344.536 | 374.548 |
| Emilia–Romagna | 60.051 | 78.589 | 122.649 | 258.341 | 421.918 | 1.086.691 |
| Toscana | 166.072 | 161.299 | 324.248 | 657.872 | 857.193 | 785.027 |
| Umbria | 17.398 | 17.171 | 28.678 | 75.377 | 93.017 | 77.829 |
| Marche | 13.016 | 14.030 | 17.934 | 41.622 | 86.129 | 176.791 |
| Lazio | 375.439 | 405.859 | 625.038 | 794.626 | 917.708 | 740.667 |
| Abruzzo | 8.970 | 9.131 | 12.125 | 17.475 | 28.626 | 82.305 |
| Molise | 852 | 757 | 1.157 | 1.540 | 2.070 | 2.282 |
| Campania | 60.257 | 71.667 | 165.168 | 442.688 | 607.751 | 577.616 |
| Puglia | 11.787 | 13.366 | 16.761 | 26.388 | 36.960 | 58.827 |
| Basilicata | 648 | 669 | 988 | 2.766 | 3.488 | 3.933 |
| Calabria | 1.827 | 1.845 | 3.958 | 5.378 | 7.849 | 27.982 |
| Sicilia | 34.749 | 52.444 | 114.796 | 282.082 | 370.606 | 282.482 |
| Sardegna | 6.213 | 7.509 | 10.042 | 30.145 | 68.705 | 131.758 |
| ITALIA | 2.280.278 | 2.813.771 | 3.814.461 | 5.702.277 | 6.914.913 | 8.194.303 |

| REGIONI | MESI | | | | | | Anno |
|-----------------------|------------------|------------------|------------------|------------------|------------------|------------------|-------------------|
| | Luglio | Agosto | Settembre | Ottobre | Novembre | Dicembre | |
| PRESENZE | | | | | | | |
| Piemonte | 178.751 | 154.914 | 198.379 | 126.122 | 66.376 | 57.893 | 1.598.934 |
| Valle d'Aosta | 28.015 | 22.801 | 22.437 | 9.233 | 5.973 | 17.010 | 367.020 |
| Lombardia | 552.510 | 427.701 | 608.097 | 505.189 | 310.148 | 225.024 | 5.428.954 |
| Trentino–Alto Adige | 1.567.571 | 1.456.869 | 2.006.574 | 1.341.019 | 155.374 | 406.667 | 13.027.437 |
| <i>Bolzano–Bozen</i> | <i>1.358.760</i> | <i>1.295.474</i> | <i>1.776.603</i> | <i>1.215.301</i> | <i>132.944</i> | <i>360.283</i> | <i>11.365.484</i> |
| <i>Trento</i> | <i>208.811</i> | <i>161.395</i> | <i>229.971</i> | <i>125.718</i> | <i>22.430</i> | <i>46.384</i> | <i>1.661.953</i> |
| Veneto | 1.712.633 | 1.527.331 | 1.405.052 | 766.483 | 359.295 | 248.988 | 10.851.757 |
| Friuli–Venezia Giulia | 147.535 | 129.491 | 124.665 | 64.925 | 43.241 | 34.020 | 996.497 |
| Liguria | 436.254 | 319.757 | 397.703 | 191.732 | 49.284 | 44.128 | 2.694.901 |
| Emilia–Romagna | 1.259.705 | 780.620 | 722.722 | 193.489 | 104.437 | 67.598 | 5.156.810 |
| Toscana | 678.443 | 604.439 | 804.178 | 658.212 | 233.761 | 166.308 | 6.097.052 |
| Umbria | 72.841 | 59.548 | 87.869 | 82.643 | 25.574 | 17.761 | 655.706 |
| Marche | 163.294 | 134.295 | 135.742 | 39.498 | 20.265 | 13.824 | 856.440 |
| Lazio | 739.107 | 623.148 | 745.220 | 809.187 | 504.850 | 435.094 | 7.715.943 |
| Abruzzo | 78.071 | 57.576 | 51.322 | 15.780 | 10.448 | 8.240 | 380.069 |
| Molise | 3.103 | 3.839 | 2.152 | 1.501 | 1.330 | 967 | 21.550 |
| Campania | 522.590 | 474.309 | 602.344 | 434.425 | 100.158 | 72.156 | 4.131.129 |
| Puglia | 55.037 | 42.134 | 58.095 | 32.975 | 12.375 | 9.424 | 374.129 |
| Basilicata | 3.994 | 4.667 | 5.791 | 2.431 | 925 | 704 | 31.004 |
| Calabria | 25.591 | 23.046 | 24.343 | 14.030 | 2.806 | 2.572 | 141.227 |
| Sicilia | 273.583 | 246.568 | 265.921 | 194.250 | 51.612 | 39.150 | 2.208.243 |
| Sardegna | 139.845 | 117.914 | 117.472 | 37.783 | 7.866 | 5.405 | 680.657 |
| ITALIA | 8.638.473 | 7.210.967 | 8.386.078 | 5.520.907 | 2.066.098 | 1.872.933 | 63.415.459 |

Tavola 2.40 – Arrivi e presenze dei clienti in totale negli esercizi alberghieri, per mese e regione – Anno 1992

| REGIONI | MESI | | | | | |
|-----------------------|------------------|------------------|------------------|------------------|------------------|------------------|
| | Gennaio | Febbraio | Marzo | Aprile | Maggio | Giugno |
| ARRIVI | | | | | | |
| Piemonte | 121.832 | 135.524 | 154.069 | 174.812 | 198.534 | 191.688 |
| Valle d'Aosta | 50.293 | 64.927 | 67.710 | 63.239 | 39.483 | 35.394 |
| Lombardia | 420.850 | 477.090 | 547.105 | 523.658 | 578.698 | 525.500 |
| Trentino–Alto Adige | 388.920 | 507.433 | 333.297 | 334.433 | 298.379 | 359.326 |
| <i>Bolzano–Bozen</i> | <i>218.122</i> | <i>302.934</i> | <i>198.565</i> | <i>221.103</i> | <i>202.328</i> | <i>233.977</i> |
| <i>Trento</i> | <i>170.798</i> | <i>204.499</i> | <i>134.732</i> | <i>113.330</i> | <i>96.051</i> | <i>125.349</i> |
| Veneto | 253.574 | 324.413 | 413.127 | 622.228 | 642.530 | 697.470 |
| Friuli–Venezia Giulia | 52.580 | 59.141 | 62.646 | 77.722 | 90.372 | 112.343 |
| Liguria | 134.095 | 150.266 | 186.883 | 332.686 | 317.720 | 302.561 |
| Emilia–Romagna | 193.292 | 220.278 | 300.060 | 417.435 | 491.845 | 704.731 |
| Toscana | 237.002 | 258.555 | 412.707 | 653.571 | 703.903 | 608.121 |
| Umbria | 48.917 | 51.054 | 94.554 | 166.449 | 155.842 | 124.518 |
| Marche | 49.748 | 54.603 | 69.240 | 91.584 | 123.546 | 160.839 |
| Lazio | 351.516 | 396.841 | 506.150 | 587.677 | 646.835 | 580.679 |
| Abruzzo | 62.847 | 64.497 | 64.674 | 63.933 | 71.611 | 88.595 |
| Molise | 9.297 | 9.244 | 11.209 | 10.528 | 11.647 | 13.474 |
| Campania | 112.611 | 122.585 | 189.611 | 306.971 | 311.152 | 295.616 |
| Puglia | 52.802 | 60.619 | 75.432 | 91.829 | 103.534 | 111.634 |
| Basilicata | 13.258 | 13.156 | 13.587 | 15.583 | 17.421 | 18.378 |
| Calabria | 34.558 | 36.935 | 42.648 | 42.750 | 48.825 | 57.760 |
| Sicilia | 91.332 | 116.135 | 158.181 | 285.318 | 297.702 | 240.304 |
| Sardegna | 35.403 | 57.743 | 50.342 | 80.469 | 102.613 | 135.506 |
| ITALIA | 2.714.727 | 3.181.039 | 3.753.232 | 4.942.875 | 5.252.192 | 5.364.437 |

| REGIONI | MESI | | | | | | Anno |
|-----------------------|------------------|------------------|------------------|------------------|------------------|------------------|-------------------|
| | Luglio | Agosto | Settembre | Ottobre | Novembre | Dicembre | |
| ARRIVI | | | | | | | |
| Piemonte | 177.942 | 161.220 | 194.277 | 164.681 | 126.030 | 114.567 | 1.915.176 |
| Valle d'Aosta | 67.226 | 94.563 | 51.263 | 23.302 | 19.252 | 50.558 | 627.210 |
| Lombardia | 505.018 | 408.267 | 624.241 | 541.209 | 439.463 | 382.719 | 5.973.818 |
| Trentino–Alto Adige | 516.956 | 730.048 | 494.469 | 344.504 | 96.164 | 324.234 | 4.728.163 |
| <i>Bolzano–Bozen</i> | <i>323.584</i> | <i>454.836</i> | <i>340.110</i> | <i>268.563</i> | <i>61.966</i> | <i>192.692</i> | <i>3.018.780</i> |
| <i>Trento</i> | <i>193.372</i> | <i>275.212</i> | <i>154.359</i> | <i>75.941</i> | <i>34.198</i> | <i>131.542</i> | <i>1.709.383</i> |
| Veneto | 725.691 | 827.004 | 711.517 | 470.285 | 293.560 | 264.632 | 6.246.031 |
| Friuli–Venezia Giulia | 96.986 | 124.717 | 92.995 | 73.008 | 58.679 | 52.510 | 953.699 |
| Liguria | 312.990 | 357.425 | 287.597 | 167.248 | 98.315 | 130.207 | 2.777.993 |
| Emilia–Romagna | 748.281 | 984.068 | 563.040 | 319.763 | 252.593 | 227.875 | 5.423.261 |
| Toscana | 588.285 | 631.559 | 640.184 | 485.501 | 264.786 | 248.321 | 5.732.495 |
| Umbria | 105.759 | 139.654 | 157.510 | 128.472 | 62.642 | 67.447 | 1.302.818 |
| Marche | 172.684 | 209.678 | 132.147 | 81.338 | 60.112 | 50.973 | 1.256.492 |
| Lazio | 546.568 | 444.045 | 571.417 | 573.507 | 441.870 | 384.923 | 6.032.028 |
| Abruzzo | 111.039 | 149.235 | 81.093 | 52.421 | 44.288 | 46.233 | 900.466 |
| Molise | 12.762 | 15.317 | 13.265 | 10.295 | 9.710 | 8.892 | 135.640 |
| Campania | 304.882 | 322.744 | 329.326 | 250.562 | 146.959 | 161.107 | 2.854.126 |
| Puglia | 117.510 | 138.600 | 121.700 | 87.946 | 68.736 | 59.033 | 1.089.375 |
| Basilicata | 16.360 | 21.349 | 18.479 | 15.360 | 12.536 | 13.346 | 188.813 |
| Calabria | 72.826 | 99.597 | 59.650 | 44.136 | 35.256 | 34.300 | 609.241 |
| Sicilia | 218.420 | 258.144 | 237.175 | 178.511 | 112.524 | 109.456 | 2.303.202 |
| Sardegna | 134.435 | 165.297 | 140.300 | 55.957 | 40.804 | 36.186 | 1.035.055 |
| ITALIA | 5.552.620 | 6.282.531 | 5.521.645 | 4.068.006 | 2.684.279 | 2.767.519 | 52.085.102 |

Tavola 2.40 segue – Arrivi e presenze dei clienti in totale negli esercizi alberghieri, per mese e regione – Anno 1992

| REGIONI | MESI | | | | | |
|-----------------------|------------------|-------------------|-------------------|-------------------|-------------------|-------------------|
| | Gennaio | Febbraio | Marzo | Aprile | Maggio | Giugno |
| PRESENZE | | | | | | |
| Piemonte | 405.732 | 451.453 | 491.211 | 462.193 | 531.317 | 566.976 |
| Valle d'Aosta | 243.198 | 279.152 | 303.265 | 176.654 | 89.104 | 92.669 |
| Lombardia | 1.198.167 | 1.333.960 | 1.501.814 | 1.404.526 | 1.534.439 | 1.522.181 |
| Trentino-Alto Adige | 2.242.419 | 2.569.551 | 2.124.971 | 1.430.074 | 1.261.743 | 1.866.542 |
| <i>Bolzano-Bozen</i> | <i>1.374.554</i> | <i>1.602.109</i> | <i>1.373.485</i> | <i>1.088.268</i> | <i>975.238</i> | <i>1.301.443</i> |
| <i>Trento</i> | <i>867.865</i> | <i>967.442</i> | <i>751.486</i> | <i>341.806</i> | <i>286.505</i> | <i>565.099</i> |
| Veneto | 761.479 | 870.661 | 1.234.074 | 1.676.189 | 1.893.408 | 2.652.518 |
| Friuli-Venezia Giulia | 140.015 | 162.844 | 157.633 | 171.033 | 229.254 | 401.811 |
| Liguria | 927.708 | 949.489 | 827.752 | 1.026.997 | 1.103.306 | 1.307.982 |
| Emilia-Romagna | 518.743 | 590.176 | 760.225 | 1.093.295 | 1.475.911 | 4.250.038 |
| Toscana | 563.434 | 603.327 | 931.020 | 1.490.788 | 1.798.225 | 2.017.816 |
| Umbria | 114.193 | 111.694 | 201.421 | 336.778 | 321.767 | 267.083 |
| Marche | 114.835 | 134.978 | 162.663 | 212.149 | 333.088 | 689.327 |
| Lazio | 851.200 | 907.490 | 1.265.631 | 1.467.163 | 1.638.060 | 1.513.073 |
| Abruzzo | 169.829 | 172.713 | 169.730 | 157.720 | 176.741 | 413.507 |
| Molise | 20.704 | 19.226 | 24.193 | 22.178 | 26.413 | 30.422 |
| Campania | 277.720 | 298.164 | 486.595 | 907.424 | 1.139.358 | 1.219.460 |
| Puglia | 160.666 | 180.546 | 214.854 | 248.657 | 326.654 | 422.060 |
| Basilicata | 30.360 | 30.647 | 30.215 | 35.605 | 39.830 | 43.269 |
| Calabria | 90.309 | 90.743 | 98.204 | 96.075 | 112.872 | 225.131 |
| Sicilia | 237.138 | 275.747 | 386.365 | 638.086 | 732.352 | 767.265 |
| Sardegna | 83.109 | 120.818 | 123.218 | 183.251 | 268.124 | 621.219 |
| ITALIA | 9.150.958 | 10.153.379 | 11.495.054 | 13.236.835 | 15.031.966 | 20.890.349 |

| REGIONI | MESI | | | | | | Anno |
|-----------------------|-------------------|-------------------|-------------------|-------------------|------------------|------------------|--------------------|
| | Luglio | Agosto | Settembre | Ottobre | Novembre | Dicembre | |
| PRESENZE | | | | | | | |
| Piemonte | 742.226 | 758.375 | 565.619 | 442.522 | 343.884 | 348.358 | 6.109.866 |
| Valle d'Aosta | 333.188 | 540.362 | 160.998 | 56.012 | 50.283 | 177.866 | 2.502.751 |
| Lombardia | 1.826.208 | 1.766.168 | 1.718.824 | 1.356.655 | 1.025.844 | 971.056 | 17.159.842 |
| Trentino-Alto Adige | 3.996.172 | 5.618.152 | 3.019.766 | 1.586.349 | 328.799 | 1.422.774 | 27.467.312 |
| <i>Bolzano-Bozen</i> | <i>2.480.236</i> | <i>3.582.630</i> | <i>2.209.255</i> | <i>1.363.973</i> | <i>238.172</i> | <i>915.621</i> | <i>18.504.984</i> |
| <i>Trento</i> | <i>1.515.936</i> | <i>2.035.522</i> | <i>810.511</i> | <i>222.376</i> | <i>90.627</i> | <i>507.153</i> | <i>8.962.328</i> |
| Veneto | 3.321.634 | 4.059.018 | 2.563.141 | 1.374.153 | 827.141 | 714.410 | 21.947.826 |
| Friuli-Venezia Giulia | 496.776 | 649.520 | 325.332 | 183.485 | 140.232 | 127.573 | 3.185.508 |
| Liguria | 1.695.203 | 2.162.221 | 1.319.446 | 505.440 | 270.064 | 468.747 | 12.564.355 |
| Emilia-Romagna | 5.949.097 | 7.536.786 | 3.354.633 | 1.025.903 | 690.864 | 587.135 | 27.832.806 |
| Toscana | 2.389.580 | 2.867.197 | 2.174.104 | 1.349.245 | 642.930 | 567.217 | 17.394.883 |
| Umbria | 293.321 | 392.145 | 335.833 | 268.639 | 136.297 | 139.789 | 2.918.960 |
| Marche | 1.024.454 | 1.378.090 | 621.586 | 205.610 | 145.145 | 116.259 | 5.138.184 |
| Lazio | 1.590.086 | 1.443.724 | 1.474.676 | 1.456.686 | 1.085.654 | 1.001.787 | 15.695.230 |
| Abruzzo | 718.710 | 918.779 | 358.185 | 132.557 | 107.515 | 124.189 | 3.620.175 |
| Molise | 37.553 | 50.842 | 29.687 | 21.529 | 22.022 | 20.294 | 325.063 |
| Campania | 1.332.614 | 1.589.651 | 1.329.866 | 909.728 | 377.377 | 359.656 | 10.227.613 |
| Puglia | 655.248 | 783.082 | 491.146 | 275.838 | 197.436 | 171.346 | 4.127.533 |
| Basilicata | 51.053 | 74.456 | 51.632 | 35.484 | 28.742 | 29.342 | 480.635 |
| Calabria | 469.199 | 620.864 | 265.447 | 118.929 | 88.415 | 84.078 | 2.360.266 |
| Sicilia | 896.308 | 1.141.390 | 810.180 | 526.122 | 304.684 | 277.826 | 6.993.463 |
| Sardegna | 902.626 | 1.151.216 | 679.764 | 177.905 | 114.338 | 89.400 | 4.514.988 |
| ITALIA | 28.721.256 | 35.502.038 | 21.649.865 | 12.008.791 | 6.927.666 | 7.799.102 | 192.567.259 |

Tavola 2.42 – Arrivi e presenze degli italiani e stranieri negli esercizi ricettivi, per regione e tipo di località (a)
– Anno 1992

| LOCALITÀ | ITALIANI | | STRANIERI | | TOTALE | |
|-----------------------------------------|------------------|------------------|----------------|------------------|------------------|------------------|
| | Arrivi | Presenze | Arrivi | Presenze | Arrivi | Presenze |
| PIEMONTE | | | | | | |
| TOTALE ESERCIZI RICETTIVI | | | | | | |
| LOCALITÀ DI INTERESSE TURISTICO | | | | | | |
| Città di interesse storico e artistico | – | – | – | – | – | – |
| Località montane | 156.844 | 814.255 | 28.899 | 158.491 | 185.743 | 972.746 |
| Località lacuali | 163.569 | 458.731 | 240.719 | 847.118 | 404.288 | 1.305.849 |
| Località marine | – | – | – | – | – | – |
| Località termali | 23.430 | 210.936 | 2.828 | 6.909 | 26.258 | 217.845 |
| Località collinari e di interesse vario | 22.860 | 80.090 | 11.605 | 31.109 | 34.465 | 111.199 |
| Totale | 366.703 | 1.564.012 | 284.051 | 1.043.627 | 650.754 | 2.607.639 |
| ALTRE LOCALITÀ | | | | | | |
| Capoluoghi di provincia | 521.154 | 1.747.901 | 175.641 | 463.518 | 696.795 | 2.211.419 |
| Altre | 709.196 | 2.707.922 | 226.244 | 751.555 | 935.440 | 3.459.477 |
| TOTALE GENERALE | 1.597.053 | 6.019.835 | 685.936 | 2.258.700 | 2.282.989 | 8.278.535 |
| ESERCIZI ALBERGHIERI | | | | | | |
| LOCALITÀ DI INTERESSE TURISTICO | | | | | | |
| Città di interesse storico e artistico | – | – | – | – | – | – |
| Località montane | 115.959 | 612.647 | 26.733 | 148.935 | 142.692 | 761.582 |
| Località lacuali | 141.129 | 349.564 | 193.497 | 562.813 | 334.626 | 912.377 |
| Località marine | – | – | – | – | – | – |
| Località termali | 22.916 | 201.162 | 2.826 | 6.840 | 25.742 | 208.002 |
| Località collinari e di interesse vario | 20.666 | 53.867 | 10.989 | 27.410 | 31.655 | 81.277 |
| Totale | 300.670 | 1.217.240 | 234.045 | 745.998 | 534.715 | 1.963.238 |
| ALTRE LOCALITÀ | | | | | | |
| Capoluoghi di provincia | 509.841 | 1.426.677 | 163.652 | 412.323 | 673.493 | 1.839.000 |
| Altre | 535.444 | 1.867.015 | 171.524 | 440.613 | 706.968 | 2.307.628 |
| TOTALE GENERALE | 1.345.955 | 4.510.932 | 569.221 | 1.598.934 | 1.915.176 | 6.109.866 |
| ESERCIZI COMPLEMENTARI | | | | | | |
| LOCALITÀ DI INTERESSE TURISTICO | | | | | | |
| Città di interesse storico e artistico | – | – | – | – | – | – |
| Località montane | 40.885 | 201.608 | 2.166 | 9.556 | 43.051 | 211.164 |
| Località lacuali | 22.440 | 109.167 | 47.222 | 284.305 | 69.662 | 393.472 |
| Località marine | – | – | – | – | – | – |
| Località termali | 514 | 9.774 | 2 | 69 | 516 | 9.843 |
| Località collinari e di interesse vario | 2.194 | 26.223 | 616 | 3.699 | 2.810 | 29.922 |
| Totale | 66.033 | 346.772 | 50.006 | 297.629 | 116.039 | 644.401 |
| ALTRE LOCALITÀ | | | | | | |
| Capoluoghi di provincia | 11.313 | 321.224 | 11.989 | 51.195 | 23.302 | 372.419 |
| Altre | 173.752 | 840.907 | 54.720 | 310.942 | 228.472 | 1.151.849 |
| TOTALE GENERALE | 251.098 | 1.508.903 | 116.715 | 659.766 | 367.813 | 2.168.669 |

(a) Le località di interesse turistico sono quelle rientranti negli ambiti territoriali riconosciuti turisticamente rilevanti in cui operano gli Enti dell'organizzazione pubblica regionale del turismo (Aziende di Promozione Turistica o Aziende Autonome di Soggiorno, Cura e Turismo).

Tavola 2.42 segue – Arrivi e presenze degli italiani e stranieri negli esercizi ricettivi, per regione e tipo di località
(a) – Anno 1992

| LOCALITÀ | ITALIANI | | STRANIERI | | TOTALE | |
|-----------------------------------------|----------------|------------------|----------------|----------------|----------------|------------------|
| | Arrivi | Presenze | Arrivi | Presenze | Arrivi | Presenze |
| VALLE D'AOSTA | | | | | | |
| TOTALE ESERCIZI RICETTIVI | | | | | | |
| LOCALITÀ DI INTERESSE TURISTICO | | | | | | |
| Città di interesse storico e artistico | 89.587 | 231.702 | 30.630 | 61.591 | 120.217 | 293.293 |
| Località montane | 304.030 | 1.624.818 | 53.526 | 260.675 | 357.556 | 1.885.493 |
| Località lacuali | – | – | – | – | – | – |
| Località marine | – | – | – | – | – | – |
| Località termali | 49.147 | 125.327 | 3.397 | 7.013 | 52.544 | 132.340 |
| Località collinari e di interesse vario | – | – | – | – | – | – |
| Totale | 442.764 | 1.981.847 | 87.553 | 329.279 | 530.317 | 2.311.126 |
| ALTRE LOCALITÀ | | | | | | |
| Capoluoghi di provincia | – | – | – | – | – | – |
| Altre | 188.572 | 870.068 | 42.626 | 122.597 | 231.198 | 992.665 |
| TOTALE GENERALE | 631.336 | 2.851.915 | 130.179 | 451.876 | 761.515 | 3.303.791 |
| ESERCIZI ALBERGHIERI | | | | | | |
| LOCALITÀ DI INTERESSE TURISTICO | | | | | | |
| Città di interesse storico e artistico | 86.096 | 209.914 | 27.862 | 55.237 | 113.958 | 265.151 |
| Località montane | 238.062 | 1.156.060 | 43.461 | 225.173 | 281.523 | 1.381.233 |
| Località lacuali | – | – | – | – | – | – |
| Località marine | – | – | – | – | – | – |
| Località termali | 48.284 | 121.618 | 3.132 | 6.156 | 51.416 | 127.774 |
| Località collinari e di interesse vario | – | – | – | – | – | – |
| Totale | 372.442 | 1.487.592 | 74.455 | 286.566 | 446.897 | 1.774.158 |
| ALTRE LOCALITÀ | | | | | | |
| Capoluoghi di provincia | – | – | – | – | – | – |
| Altre | 152.472 | 648.139 | 27.841 | 80.454 | 180.313 | 728.593 |
| TOTALE GENERALE | 524.914 | 2.135.731 | 102.296 | 367.020 | 627.210 | 2.502.751 |
| ESERCIZI COMPLEMENTARI | | | | | | |
| LOCALITÀ DI INTERESSE TURISTICO | | | | | | |
| Città di interesse storico e artistico | 3.491 | 21.788 | 2.768 | 6.354 | 6.259 | 28.142 |
| Località montane | 65.968 | 468.758 | 10.065 | 35.502 | 76.033 | 504.260 |
| Località lacuali | – | – | – | – | – | – |
| Località marine | – | – | – | – | – | – |
| Località termali | 863 | 3.709 | 265 | 857 | 1.128 | 4.566 |
| Località collinari e di interesse vario | – | – | – | – | – | – |
| Totale | 70.322 | 494.255 | 13.098 | 42.713 | 83.420 | 536.968 |
| ALTRE LOCALITÀ | | | | | | |
| Capoluoghi di provincia | – | – | – | – | – | – |
| Altre | 36.100 | 221.929 | 14.785 | 42.143 | 50.885 | 264.072 |
| TOTALE GENERALE | 106.422 | 716.184 | 27.883 | 84.856 | 134.305 | 801.040 |

(a) Cfr. nota alla pagina precedente.

Tavola 2.42 segue – **Arrivi e presenze degli italiani e stranieri negli esercizi ricettivi, per regione e tipo di località**
(a) – Anno 1992

| LOCALITÀ | ITALIANI | | STRANIERI | | TOTALE | |
|-----------------------------------------|------------------|-------------------|------------------|------------------|------------------|-------------------|
| | Arrivi | Presenze | Arrivi | Presenze | Arrivi | Presenze |
| LOMBARDIA | | | | | | |
| TOTALE ESERCIZI RICETTIVI | | | | | | |
| LOCALITÀ DI INTERESSE TURISTICO | | | | | | |
| Città di interesse storico e artistico | 75.920 | 172.467 | 43.064 | 87.728 | 118.984 | 260.195 |
| Località montane | 278.898 | 1.491.378 | 50.618 | 285.581 | 329.516 | 1.776.959 |
| Località lacuali | 615.391 | 2.599.710 | 515.567 | 2.276.173 | 1.130.958 | 4.875.883 |
| Località marine | — | — | — | — | — | — |
| Località termali | 34.971 | 297.081 | 3.822 | 14.872 | 38.793 | 311.953 |
| Località collinari e di interesse vario | 60.128 | 130.472 | 10.579 | 20.901 | 70.707 | 151.373 |
| Totale | 1.065.308 | 4.691.108 | 623.650 | 2.685.255 | 1.688.958 | 7.376.363 |
| ALTRE LOCALITÀ | | | | | | |
| Capoluoghi di provincia | 1.437.935 | 3.785.035 | 1.069.443 | 2.580.006 | 2.507.378 | 6.365.041 |
| Altre | 1.923.015 | 5.667.043 | 469.320 | 1.938.607 | 2.392.335 | 7.605.650 |
| TOTALE GENERALE | 4.426.258 | 14.143.186 | 2.162.413 | 7.203.868 | 6.588.671 | 21.347.054 |
| ESERCIZI ALBERGHIERI | | | | | | |
| LOCALITÀ DI INTERESSE TURISTICO | | | | | | |
| Città di interesse storico e artistico | 75.801 | 169.859 | 43.062 | 87.631 | 118.863 | 257.490 |
| Località montane | 255.408 | 1.306.027 | 42.202 | 230.035 | 297.610 | 1.536.062 |
| Località lacuali | 473.631 | 1.621.527 | 394.823 | 1.438.612 | 868.454 | 3.060.139 |
| Località marine | — | — | — | — | — | — |
| Località termali | 34.575 | 290.836 | 3.793 | 14.730 | 38.368 | 305.566 |
| Località collinari e di interesse vario | 60.128 | 130.472 | 10.579 | 20.901 | 70.707 | 151.373 |
| Totale | 899.543 | 3.518.721 | 494.459 | 1.791.909 | 1.394.002 | 5.310.630 |
| ALTRE LOCALITÀ | | | | | | |
| Capoluoghi di provincia | 1.430.274 | 3.717.728 | 1.034.036 | 2.520.027 | 2.464.310 | 6.237.755 |
| Altre | 1.741.336 | 4.494.439 | 374.170 | 1.117.018 | 2.115.506 | 5.611.457 |
| TOTALE GENERALE | 4.071.153 | 11.730.888 | 1.902.665 | 5.428.954 | 5.973.818 | 17.159.842 |
| ESERCIZI COMPLEMENTARI | | | | | | |
| LOCALITÀ DI INTERESSE TURISTICO | | | | | | |
| Città di interesse storico e artistico | 119 | 2.608 | 2 | 97 | 121 | 2.705 |
| Località montane | 23.490 | 185.351 | 8.416 | 55.546 | 31.906 | 240.897 |
| Località lacuali | 141.760 | 978.183 | 120.744 | 837.561 | 262.504 | 1.815.744 |
| Località marine | — | — | — | — | — | — |
| Località termali | 396 | 6.245 | 29 | 142 | 425 | 6.387 |
| Località collinari e di interesse vario | — | — | — | — | — | — |
| Totale | 165.765 | 1.172.387 | 129.191 | 893.346 | 294.956 | 2.065.733 |
| ALTRE LOCALITÀ | | | | | | |
| Capoluoghi di provincia | 7.661 | 67.307 | 35.407 | 59.979 | 43.068 | 127.286 |
| Altre | 181.679 | 1.172.604 | 95.150 | 821.589 | 276.829 | 1.994.193 |
| TOTALE GENERALE | 355.105 | 2.412.298 | 259.748 | 1.774.914 | 614.853 | 4.187.212 |

(a) Cfr. nota a pag. 112

Tavola 2.42 segue – Arrivi e presenze degli italiani e stranieri negli esercizi ricettivi, per regione e tipo di località
(a) – Anno 1992

| LOCALITÀ | ITALIANI | | STRANIERI | | TOTALE | |
|-----------------------------------------|------------------|-------------------|------------------|-------------------|------------------|-------------------|
| | Arrivi | Presenze | Arrivi | Presenze | Arrivi | Presenze |
| TRENTINO-ALTO ADIGE | | | | | | |
| TOTALE ESERCIZI RICETTIVI | | | | | | |
| LOCALITÀ DI INTERESSE TURISTICO | | | | | | |
| Città di interesse storico e artistico | — | — | — | — | — | — |
| Località montane | 1.831.985 | 11.510.121 | 787.012 | 4.952.459 | 2.618.997 | 16.462.580 |
| Località lacuali | 201.917 | 1.064.135 | 293.111 | 1.417.202 | 495.028 | 2.481.337 |
| Località marine | — | — | — | — | — | — |
| Località termali | 88.339 | 472.080 | 97.379 | 612.936 | 185.718 | 1.085.016 |
| Località collinari e di interesse vario | 115.909 | 406.507 | 285.393 | 1.694.105 | 401.302 | 2.100.612 |
| Totale | 2.238.150 | 13.452.843 | 1.462.895 | 8.676.702 | 3.701.045 | 22.129.545 |
| ALTRE LOCALITÀ | | | | | | |
| Capoluoghi di provincia | 93.224 | 272.520 | 42.067 | 99.823 | 135.291 | 372.343 |
| Altre | 525.209 | 3.216.310 | 978.624 | 5.776.298 | 1.503.833 | 8.992.608 |
| TOTALE GENERALE | 2.856.583 | 16.941.673 | 2.483.586 | 14.552.823 | 5.340.169 | 31.494.496 |
| ESERCIZI ALBERGHIERI | | | | | | |
| LOCALITÀ DI INTERESSE TURISTICO | | | | | | |
| Città di interesse storico e artistico | — | — | — | — | — | — |
| Località montane | 1.591.078 | 9.834.641 | 719.907 | 4.627.958 | 2.310.985 | 14.462.599 |
| Località lacuali | 166.754 | 822.926 | 204.356 | 840.728 | 371.110 | 1.663.654 |
| Località marine | — | — | — | — | — | — |
| Località termali | 75.390 | 396.436 | 84.305 | 576.791 | 159.695 | 973.227 |
| Località collinari e di interesse vario | 114.037 | 363.996 | 258.299 | 1.549.656 | 372.336 | 1.913.652 |
| Totale | 1.947.259 | 11.417.999 | 1.266.867 | 7.595.133 | 3.214.126 | 19.013.132 |
| ALTRE LOCALITÀ | | | | | | |
| Capoluoghi di provincia | 88.759 | 211.544 | 38.798 | 87.469 | 127.557 | 299.013 |
| Altre | 474.040 | 2.810.332 | 912.440 | 5.344.835 | 1.386.480 | 8.155.167 |
| TOTALE GENERALE | 2.510.058 | 14.439.875 | 2.218.105 | 13.027.437 | 4.728.163 | 27.467.312 |
| ESERCIZI COMPLEMENTARI | | | | | | |
| LOCALITÀ DI INTERESSE TURISTICO | | | | | | |
| Città di interesse storico e artistico | — | — | — | — | — | — |
| Località montane | 240.907 | 1.675.480 | 67.105 | 324.501 | 308.012 | 1.999.981 |
| Località lacuali | 35.163 | 241.209 | 88.755 | 576.474 | 123.918 | 817.683 |
| Località marine | — | — | — | — | — | — |
| Località termali | 12.949 | 75.644 | 13.074 | 36.145 | 26.023 | 111.789 |
| Località collinari e di interesse vario | 1.872 | 42.511 | 27.094 | 144.449 | 28.966 | 186.960 |
| Totale | 290.891 | 2.034.844 | 196.028 | 1.081.569 | 486.919 | 3.116.413 |
| ALTRE LOCALITÀ | | | | | | |
| Capoluoghi di provincia | 4.465 | 60.976 | 3.269 | 12.354 | 7.734 | 73.330 |
| Altre | 51.169 | 405.978 | 66.184 | 431.463 | 117.353 | 837.441 |
| TOTALE GENERALE | 346.525 | 2.501.798 | 265.481 | 1.525.386 | 612.006 | 4.027.184 |

(a) Cfr. nota a pag. 112

Tavola 2.42 segue – Arrivi e presenze degli italiani e stranieri negli esercizi ricettivi, per regione e tipo di località
(a) – Anno 1992

| LOCALITÀ | ITALIANI | | STRANIERI | | TOTALE | |
|-----------------------------------------|------------------|------------------|------------------|-------------------|------------------|-------------------|
| | Arrivi | Presenze | Arrivi | Presenze | Arrivi | Presenze |
| BOLZANO-BOZEN | | | | | | |
| TOTALE ESERCIZI RICETTIVI | | | | | | |
| LOCALITÀ DI INTERESSE TURISTICO | | | | | | |
| Città di interesse storico e artistico | — | — | — | — | — | — |
| Località montane | 710.854 | 4.458.884 | 595.105 | 4.188.778 | 1.305.959 | 8.647.662 |
| Località lacuali | — | — | — | — | — | — |
| Località marine | — | — | — | — | — | — |
| Località termali | 59.701 | 255.606 | 92.599 | 602.222 | 152.300 | 857.828 |
| Località collinari e di interesse vario | 115.909 | 406.507 | 285.393 | 1.694.105 | 401.302 | 2.100.612 |
| Totale | 886.464 | 5.120.997 | 973.097 | 6.485.105 | 1.859.561 | 11.606.102 |
| ALTRE LOCALITÀ | | | | | | |
| Capoluoghi di provincia | — | — | — | — | — | — |
| Altre | 424.757 | 2.605.216 | 945.598 | 5.643.465 | 1.370.355 | 8.248.681 |
| TOTALE GENERALE | 1.311.221 | 7.726.213 | 1.918.695 | 12.128.570 | 3.229.916 | 19.854.783 |
| ESERCIZI ALBERGHIERI | | | | | | |
| LOCALITÀ DI INTERESSE TURISTICO | | | | | | |
| Città di interesse storico e artistico | — | — | — | — | — | — |
| Località montane | 656.325 | 4.083.326 | 561.877 | 3.978.975 | 1.218.202 | 8.062.301 |
| Località lacuali | — | — | — | — | — | — |
| Località marine | — | — | — | — | — | — |
| Località termali | 55.621 | 230.597 | 83.099 | 570.843 | 138.720 | 801.440 |
| Località collinari e di interesse vario | 114.037 | 363.996 | 258.299 | 1.549.656 | 372.336 | 1.913.652 |
| Totale | 825.983 | 4.677.919 | 903.275 | 6.099.474 | 1.729.258 | 10.777.393 |
| ALTRE LOCALITÀ | | | | | | |
| Capoluoghi di provincia | — | — | — | — | — | — |
| Altre | 402.773 | 2.461.581 | 886.749 | 5.266.010 | 1.289.522 | 7.727.591 |
| TOTALE GENERALE | 1.228.756 | 7.139.500 | 1.790.024 | 11.365.484 | 3.018.780 | 18.504.984 |
| ESERCIZI COMPLEMENTARI | | | | | | |
| LOCALITÀ DI INTERESSE TURISTICO | | | | | | |
| Città di interesse storico e artistico | — | — | — | — | — | — |
| Località montane | 54.529 | 375.558 | 33.228 | 209.803 | 87.757 | 585.361 |
| Località lacuali | — | — | — | — | — | — |
| Località marine | — | — | — | — | — | — |
| Località termali | 4.080 | 25.009 | 9.500 | 31.379 | 13.580 | 56.388 |
| Località collinari e di interesse vario | 1.872 | 42.511 | 27.094 | 144.449 | 28.966 | 186.960 |
| Totale | 60.481 | 443.078 | 69.822 | 385.631 | 130.303 | 828.709 |
| ALTRE LOCALITÀ | | | | | | |
| Capoluoghi di provincia | — | — | — | — | — | — |
| Altre | 21.984 | 143.635 | 58.849 | 377.455 | 80.833 | 521.090 |
| TOTALE GENERALE | 82.465 | 586.713 | 128.671 | 763.086 | 211.136 | 1.349.799 |

(a) Cfr. nota a pag. 112

Tavola 2.42 segue – Arrivi e presenze degli italiani e stranieri negli esercizi ricettivi, per regione e tipo di località
(a) – Anno 1992

| LOCALITÀ | ITALIANI | | STRANIERI | | TOTALE | |
|-----------------------------------------|------------------|------------------|----------------|------------------|------------------|-------------------|
| | Arrivi | Presenze | Arrivi | Presenze | Arrivi | Presenze |
| TRENTO | | | | | | |
| TOTALE ESERCIZI RICETTIVI | | | | | | |
| LOCALITÀ DI INTERESSE TURISTICO | | | | | | |
| Città di interesse storico e artistico | — | — | — | — | — | — |
| Località montane | 1.121.131 | 7.051.237 | 191.907 | 763.681 | 1.313.038 | 7.814.918 |
| Località lacuali | 201.917 | 1.064.135 | 293.111 | 1.417.202 | 495.028 | 2.481.337 |
| Località marine | — | — | — | — | — | — |
| Località termali | 28.638 | 216.474 | 4.780 | 10.714 | 33.418 | 227.188 |
| Località collinari e di interesse vario | — | — | — | — | — | — |
| Totale | 1.351.686 | 8.331.846 | 489.798 | 2.191.597 | 1.841.484 | 10.523.443 |
| ALTRE LOCALITÀ | | | | | | |
| Capoluoghi di provincia | 93.224 | 272.520 | 42.067 | 99.823 | 135.291 | 372.343 |
| Altre | 100.452 | 611.094 | 33.026 | 132.833 | 133.478 | 743.927 |
| TOTALE GENERALE | 1.545.362 | 9.215.460 | 564.891 | 2.424.253 | 2.110.253 | 11.639.713 |
| ESERCIZI ALBERGHIERI | | | | | | |
| LOCALITÀ DI INTERESSE TURISTICO | | | | | | |
| Città di interesse storico e artistico | — | — | — | — | — | — |
| Località montane | 934.753 | 5.751.315 | 158.030 | 648.983 | 1.092.783 | 6.400.298 |
| Località lacuali | 166.754 | 822.926 | 204.356 | 840.728 | 371.110 | 1.663.654 |
| Località marine | — | — | — | — | — | — |
| Località termali | 19.769 | 165.839 | 1.206 | 5.948 | 20.975 | 171.787 |
| Località collinari e di interesse vario | — | — | — | — | — | — |
| Totale | 1.121.276 | 6.740.080 | 363.592 | 1.495.659 | 1.484.868 | 8.235.739 |
| ALTRE LOCALITÀ | | | | | | |
| Capoluoghi di provincia | 88.759 | 211.544 | 38.798 | 87.469 | 127.557 | 299.013 |
| Altre | 71.267 | 348.751 | 25.691 | 78.825 | 96.958 | 427.576 |
| TOTALE GENERALE | 1.281.302 | 7.300.375 | 428.081 | 1.661.953 | 1.709.383 | 8.962.328 |
| ESERCIZI COMPLEMENTARI | | | | | | |
| LOCALITÀ DI INTERESSE TURISTICO | | | | | | |
| Città di interesse storico e artistico | — | — | — | — | — | — |
| Località montane | 186.378 | 1.299.922 | 33.877 | 114.698 | 220.255 | 1.414.620 |
| Località lacuali | 35.163 | 241.209 | 88.755 | 576.474 | 123.918 | 817.683 |
| Località marine | — | — | — | — | — | — |
| Località termali | 8.869 | 50.635 | 3.574 | 4.766 | 12.443 | 55.401 |
| Località collinari e di interesse vario | — | — | — | — | — | — |
| Totale | 230.410 | 1.591.766 | 126.206 | 695.938 | 356.616 | 2.287.704 |
| ALTRE LOCALITÀ | | | | | | |
| Capoluoghi di provincia | 4.465 | 60.976 | 3.269 | 12.354 | 7.734 | 73.330 |
| Altre | 29.185 | 262.343 | 7.335 | 54.008 | 36.520 | 316.351 |
| TOTALE GENERALE | 264.060 | 1.915.085 | 136.810 | 762.300 | 400.870 | 2.677.385 |

(a) Cfr. nota a pag. 112

Tavola 2.42 segue – Arrivi e presenze degli italiani e stranieri negli esercizi ricettivi, per regione e tipo di località (a) – Anno 1992

| LOCALITÀ | ITALIANI | | STRANIERI | | TOTALE | |
|-----------------------------------------|------------------|-------------------|------------------|-------------------|------------------|-------------------|
| | Arrivi | Presenze | Arrivi | Presenze | Arrivi | Presenze |
| VENETO | | | | | | |
| TOTALE ESERCIZI RICETTIVI | | | | | | |
| LOCALITÀ DI INTERESSE TURISTICO | | | | | | |
| Città di interesse storico e artistico | 1.477.046 | 4.911.898 | 2.210.038 | 6.659.417 | 3.687.084 | 11.571.315 |
| Località montane | 559.347 | 3.314.105 | 82.769 | 285.812 | 642.116 | 3.599.917 |
| Località lacuali | 361.340 | 1.624.701 | 569.961 | 3.392.657 | 931.301 | 5.017.358 |
| Località marine | 646.430 | 4.731.899 | 767.516 | 4.631.124 | 1.413.946 | 9.363.023 |
| Località termali | 202.382 | 1.544.282 | 195.965 | 1.813.228 | 398.347 | 3.357.510 |
| Località collinari e di interesse vario | 19.231 | 127.422 | 3.227 | 14.968 | 22.458 | 142.390 |
| Totale | 3.265.776 | 16.254.307 | 3.829.476 | 16.797.206 | 7.095.252 | 33.051.513 |
| ALTRE LOCALITÀ | | | | | | |
| Capoluoghi di provincia | — | — | — | — | — | — |
| Altre | 512.334 | 1.278.513 | 194.946 | 502.772 | 707.280 | 1.781.285 |
| TOTALE GENERALE | 3.778.110 | 17.532.820 | 4.024.422 | 17.299.978 | 7.802.532 | 34.832.798 |
| ESERCIZI ALBERGHIERI | | | | | | |
| LOCALITÀ DI INTERESSE TURISTICO | | | | | | |
| Città di interesse storico e artistico | 1.294.324 | 2.767.774 | 1.752.831 | 3.710.991 | 3.047.155 | 6.478.765 |
| Località montane | 411.022 | 2.103.507 | 58.596 | 211.131 | 469.618 | 2.314.638 |
| Località lacuali | 252.164 | 910.707 | 352.410 | 1.613.784 | 604.574 | 2.524.491 |
| Località marine | 441.988 | 2.584.514 | 589.207 | 3.057.704 | 1.031.195 | 5.642.218 |
| Località termali | 196.097 | 1.460.661 | 189.085 | 1.776.178 | 385.182 | 3.236.839 |
| Località collinari e di interesse vario | 14.004 | 66.927 | 2.454 | 11.580 | 16.458 | 78.507 |
| Totale | 2.609.599 | 9.894.090 | 2.944.583 | 10.381.368 | 5.554.182 | 20.275.458 |
| ALTRE LOCALITÀ | | | | | | |
| Capoluoghi di provincia | — | — | — | — | — | — |
| Altre | 500.879 | 1.201.979 | 190.970 | 470.389 | 691.849 | 1.672.368 |
| TOTALE GENERALE | 3.110.478 | 11.096.069 | 3.135.553 | 10.851.757 | 6.246.031 | 21.947.826 |
| ESERCIZI COMPLEMENTARI | | | | | | |
| LOCALITÀ DI INTERESSE TURISTICO | | | | | | |
| Città di interesse storico e artistico | 182.722 | 2.144.124 | 457.207 | 2.948.426 | 639.929 | 5.092.550 |
| Località montane | 148.325 | 1.210.598 | 24.173 | 74.681 | 172.498 | 1.285.279 |
| Località lacuali | 109.176 | 713.994 | 217.551 | 1.778.873 | 326.727 | 2.492.867 |
| Località marine | 204.442 | 2.147.385 | 178.309 | 1.573.420 | 382.751 | 3.720.805 |
| Località termali | 6.285 | 83.621 | 6.880 | 37.050 | 13.165 | 120.671 |
| Località collinari e di interesse vario | 5.227 | 60.495 | 773 | 3.388 | 6.000 | 63.883 |
| Totale | 656.177 | 6.360.217 | 884.893 | 6.415.838 | 1.541.070 | 12.776.055 |
| ALTRE LOCALITÀ | | | | | | |
| Capoluoghi di provincia | — | — | — | — | — | — |
| Altre | 11.455 | 76.534 | 3.976 | 32.383 | 15.431 | 108.917 |
| TOTALE GENERALE | 667.632 | 6.436.751 | 888.869 | 6.448.221 | 1.556.501 | 12.884.972 |

(a) Cfr. nota a pag. 112

Tavola 2.42 segue – Arrivi e presenze degli italiani e stranieri negli esercizi ricettivi, per regione e tipo di località
(a) – Anno 1992

| LOCALITÀ | ITALIANI | | STRANIERI | | TOTALE | |
|-----------------------------------------|----------------|------------------|----------------|------------------|------------------|------------------|
| | Arrivi | Presenze | Arrivi | Presenze | Arrivi | Presenze |
| FRIULI-VENEZIA GIULIA | | | | | | |
| TOTALE ESERCIZI RICETTIVI | | | | | | |
| LOCALITÀ DI INTERESSE TURISTICO | | | | | | |
| Città di interesse storico e artistico | 301.360 | 803.444 | 120.890 | 391.968 | 422.250 | 1.195.412 |
| Località montane | 73.843 | 274.330 | 22.665 | 75.846 | 96.508 | 350.176 |
| Località lacuali | — | — | — | — | — | — |
| Località marine | 261.796 | 2.582.879 | 240.851 | 1.856.457 | 502.647 | 4.439.336 |
| Località termali | 32.361 | 234.003 | 2.662 | 13.045 | 35.023 | 247.048 |
| Località collinari e di interesse vario | — | — | — | — | — | — |
| Totale | 669.360 | 3.894.656 | 387.068 | 2.337.316 | 1.056.428 | 6.231.972 |
| ALTRE LOCALITÀ | | | | | | |
| Capoluoghi di provincia | — | — | — | — | — | — |
| Altre | 153.182 | 481.409 | 49.913 | 157.834 | 203.095 | 639.243 |
| TOTALE GENERALE | 822.542 | 4.376.065 | 436.981 | 2.495.150 | 1.259.523 | 6.871.215 |
| ESERCIZI ALBERGHIERI | | | | | | |
| LOCALITÀ DI INTERESSE TURISTICO | | | | | | |
| Città di interesse storico e artistico | 293.730 | 589.920 | 114.446 | 346.581 | 408.176 | 936.501 |
| Località montane | 66.156 | 236.841 | 20.492 | 70.213 | 86.648 | 307.054 |
| Località lacuali | — | — | — | — | — | — |
| Località marine | 142.516 | 822.696 | 94.747 | 452.778 | 237.263 | 1.275.474 |
| Località termali | 25.176 | 164.149 | 1.307 | 5.357 | 26.483 | 169.506 |
| Località collinari e di interesse vario | — | — | — | — | — | — |
| Totale | 527.578 | 1.813.606 | 230.992 | 874.929 | 758.570 | 2.688.535 |
| ALTRE LOCALITÀ | | | | | | |
| Capoluoghi di provincia | — | — | — | — | — | — |
| Altre | 149.664 | 375.405 | 45.465 | 121.568 | 195.129 | 496.973 |
| TOTALE GENERALE | 677.242 | 2.189.011 | 276.457 | 996.497 | 953.699 | 3.185.508 |
| ESERCIZI COMPLEMENTARI | | | | | | |
| LOCALITÀ DI INTERESSE TURISTICO | | | | | | |
| Città di interesse storico e artistico | 7.630 | 213.524 | 6.444 | 45.387 | 14.074 | 258.911 |
| Località montane | 7.687 | 37.489 | 2.173 | 5.633 | 9.860 | 43.122 |
| Località lacuali | — | — | — | — | — | — |
| Località marine | 119.280 | 1.760.183 | 146.104 | 1.403.679 | 265.384 | 3.163.862 |
| Località termali | 7.185 | 69.854 | 1.355 | 7.688 | 8.540 | 77.542 |
| Località collinari e di interesse vario | — | — | — | — | — | — |
| Totale | 141.782 | 2.081.050 | 156.076 | 1.462.387 | 297.858 | 3.543.437 |
| ALTRE LOCALITÀ | | | | | | |
| Capoluoghi di provincia | — | — | — | — | — | — |
| Altre | 3.518 | 106.004 | 4.448 | 36.266 | 7.966 | 142.270 |
| TOTALE GENERALE | 145.300 | 2.187.054 | 160.524 | 1.498.653 | 305.824 | 3.685.707 |

(a) Cfr. nota a pag. 112

Tavola 2.42 segue – Arrivi e presenze degli italiani e stranieri negli esercizi ricettivi, per regione e tipo di località (a) – Anno 1992

| LOCALITÀ | ITALIANI | | STRANIERI | | TOTALE | |
|-----------------------------------------|------------------|-------------------|----------------|------------------|------------------|-------------------|
| | Arrivi | Presenze | Arrivi | Presenze | Arrivi | Presenze |
| LIGURIA | | | | | | |
| TOTALE ESERCIZI RICETTIVI | | | | | | |
| LOCALITÀ DI INTERESSE TURISTICO | | | | | | |
| Città di interesse storico e artistico | 305.225 | 848.225 | 127.850 | 390.525 | 433.075 | 1.238.750 |
| Località montane | 3.050 | 19.213 | 285 | 1.055 | 3.335 | 20.268 |
| Località lacuali | — | — | — | — | — | — |
| Località marine | 1.757.034 | 10.546.165 | 618.169 | 2.628.267 | 2.375.203 | 13.174.432 |
| Località termali | — | — | — | — | — | — |
| Località collinari e di interesse vario | 18.342 | 123.669 | 8.807 | 51.234 | 27.149 | 174.903 |
| Totale | 2.083.651 | 11.537.272 | 755.111 | 3.071.081 | 2.838.762 | 14.608.353 |
| ALTRE LOCALITÀ | | | | | | |
| Capoluoghi di provincia | 80.804 | 183.009 | 21.322 | 42.602 | 102.126 | 225.611 |
| Altre | 159.653 | 726.254 | 47.579 | 166.770 | 207.232 | 893.024 |
| TOTALE GENERALE | 2.324.108 | 12.446.535 | 824.012 | 3.280.453 | 3.148.120 | 15.726.988 |
| ESERCIZI ALBERGHIERI | | | | | | |
| LOCALITÀ DI INTERESSE TURISTICO | | | | | | |
| Città di interesse storico e artistico | 299.753 | 816.331 | 119.100 | 374.709 | 418.853 | 1.191.040 |
| Località montane | 3.050 | 19.213 | 285 | 1.055 | 3.335 | 20.268 |
| Località lacuali | — | — | — | — | — | — |
| Località marine | 1.528.221 | 8.214.626 | 533.691 | 2.131.821 | 2.061.912 | 10.346.447 |
| Località termali | — | — | — | — | — | — |
| Località collinari e di interesse vario | 14.146 | 86.516 | 2.413 | 8.346 | 16.559 | 94.862 |
| Totale | 1.845.170 | 9.136.686 | 655.489 | 2.515.931 | 2.500.659 | 11.652.617 |
| ALTRE LOCALITÀ | | | | | | |
| Capoluoghi di provincia | 80.804 | 183.009 | 21.322 | 42.602 | 102.126 | 225.611 |
| Altre | 136.485 | 549.759 | 38.723 | 136.368 | 175.208 | 686.127 |
| TOTALE GENERALE | 2.062.459 | 9.869.454 | 715.534 | 2.694.901 | 2.777.993 | 12.564.355 |
| ESERCIZI COMPLEMENTARI | | | | | | |
| LOCALITÀ DI INTERESSE TURISTICO | | | | | | |
| Città di interesse storico e artistico | 5.472 | 31.894 | 8.750 | 15.816 | 14.222 | 47.710 |
| Località montane | — | — | — | — | — | — |
| Località lacuali | — | — | — | — | — | — |
| Località marine | 228.813 | 2.331.539 | 84.478 | 496.446 | 313.291 | 2.827.985 |
| Località termali | — | — | — | — | — | — |
| Località collinari e di interesse vario | 4.196 | 37.153 | 6.394 | 42.888 | 10.590 | 80.041 |
| Totale | 238.481 | 2.400.586 | 99.622 | 555.150 | 338.103 | 2.955.736 |
| ALTRE LOCALITÀ | | | | | | |
| Capoluoghi di provincia | — | — | — | — | — | — |
| Altre | 23.168 | 176.495 | 8.856 | 30.402 | 32.024 | 206.897 |
| TOTALE GENERALE | 261.649 | 2.577.081 | 108.478 | 585.552 | 370.127 | 3.162.633 |

(a) Cfr. nota a pag. 112

Tavola 2.42 segue – **Arrivi e presenze degli italiani e stranieri negli esercizi ricettivi, per regione e tipo di località**
(a) – Anno 1992

| LOCALITÀ | ITALIANI | | STRANIERI | | TOTALE | |
|-----------------------------------------|------------------|-------------------|------------------|------------------|------------------|-------------------|
| | Arrivi | Presenze | Arrivi | Presenze | Arrivi | Presenze |
| EMILIA-ROMAGNA | | | | | | |
| TOTALE ESERCIZI RICETTIVI | | | | | | |
| LOCALITÀ DI INTERESSE TURISTICO | | | | | | |
| Città di interesse storico e artistico | 371.925 | 1.831.902 | 147.865 | 645.314 | 519.790 | 2.477.216 |
| Località montane | 89.352 | 571.802 | 3.898 | 11.971 | 93.250 | 583.773 |
| Località lacuali | — | — | — | — | — | — |
| Località marine | 2.417.722 | 17.337.717 | 584.806 | 4.409.898 | 3.002.528 | 21.747.615 |
| Località termali | 244.815 | 1.935.861 | 23.501 | 93.050 | 268.316 | 2.028.911 |
| Località collinari e di interesse vario | 13.521 | 70.907 | 1.946 | 2.793 | 15.467 | 73.700 |
| Totale | 3.137.335 | 21.748.189 | 762.016 | 5.163.026 | 3.899.351 | 26.911.215 |
| ALTRE LOCALITÀ | | | | | | |
| Capoluoghi di provincia | 858.593 | 1.899.553 | 257.174 | 570.522 | 1.115.767 | 2.470.075 |
| Altre | 710.576 | 2.594.300 | 171.869 | 428.328 | 882.445 | 3.022.628 |
| TOTALE GENERALE | 4.706.504 | 26.242.042 | 1.191.059 | 6.161.876 | 5.897.563 | 32.403.918 |
| ESERCIZI ALBERGHIERI | | | | | | |
| LOCALITÀ DI INTERESSE TURISTICO | | | | | | |
| Città di interesse storico e artistico | 292.578 | 1.020.765 | 102.103 | 313.373 | 394.681 | 1.334.138 |
| Località montane | 77.076 | 489.358 | 3.309 | 10.398 | 80.385 | 499.756 |
| Località lacuali | — | — | — | — | — | — |
| Località marine | 2.236.206 | 15.235.906 | 518.114 | 3.855.848 | 2.754.320 | 19.091.754 |
| Località termali | 216.926 | 1.637.271 | 20.288 | 80.049 | 237.214 | 1.717.320 |
| Località collinari e di interesse vario | 12.414 | 58.492 | 1.867 | 2.571 | 14.281 | 61.063 |
| Totale | 2.835.200 | 18.441.792 | 645.681 | 4.262.239 | 3.480.881 | 22.704.031 |
| ALTRE LOCALITÀ | | | | | | |
| Capoluoghi di provincia | 854.453 | 1.880.273 | 245.128 | 545.419 | 1.099.581 | 2.425.692 |
| Altre | 682.539 | 2.353.931 | 160.260 | 349.152 | 842.799 | 2.703.083 |
| TOTALE GENERALE | 4.372.192 | 22.675.996 | 1.051.069 | 5.156.810 | 5.423.261 | 27.832.806 |
| ESERCIZI COMPLEMENTARI | | | | | | |
| LOCALITÀ DI INTERESSE TURISTICO | | | | | | |
| Città di interesse storico e artistico | 79.347 | 811.137 | 45.762 | 331.941 | 125.109 | 1.143.078 |
| Località montane | 12.276 | 82.444 | 589 | 1.573 | 12.865 | 84.017 |
| Località lacuali | — | — | — | — | — | — |
| Località marine | 181.516 | 2.101.811 | 66.692 | 554.050 | 248.208 | 2.655.861 |
| Località termali | 27.889 | 298.590 | 3.213 | 13.001 | 31.102 | 311.591 |
| Località collinari e di interesse vario | 1.107 | 12.415 | 79 | 222 | 1.186 | 12.637 |
| Totale | 302.135 | 3.306.397 | 116.335 | 900.787 | 418.470 | 4.207.184 |
| ALTRE LOCALITÀ | | | | | | |
| Capoluoghi di provincia | 4.140 | 19.280 | 12.046 | 25.103 | 16.186 | 44.383 |
| Altre | 28.037 | 240.369 | 11.609 | 79.176 | 39.646 | 319.545 |
| TOTALE GENERALE | 334.312 | 3.566.046 | 139.990 | 1.005.066 | 474.302 | 4.571.112 |

(a) Cfr. nota a pag. 112

Tavola 2.42 segue – Arrivi e presenze degli italiani e stranieri negli esercizi ricettivi, per regione e tipo di località (a) – Anno 1992

| LOCALITÀ | ITALIANI | | STRANIERI | | TOTALE | |
|-----------------------------------------|------------------|-------------------|------------------|------------------|------------------|-------------------|
| | Arrivi | Presenze | Arrivi | Presenze | Arrivi | Presenze |
| TOSCANA | | | | | | |
| TOTALE ESERCIZI RICETTIVI | | | | | | |
| LOCALITÀ DI INTERESSE TURISTICO | | | | | | |
| Città di interesse storico e artistico | 1.627.406 | 4.464.726 | 1.894.336 | 4.799.561 | 3.521.742 | 9.264.287 |
| Località montane | 122.652 | 584.505 | 26.738 | 85.240 | 149.390 | 669.745 |
| Località lacuali | 623 | 10.991 | 88 | 273 | 711 | 11.264 |
| Località marine | 1.427.859 | 8.737.085 | 416.923 | 2.393.748 | 1.844.782 | 11.130.833 |
| Località termali | 509.966 | 2.943.375 | 219.193 | 603.603 | 729.159 | 3.546.978 |
| Località collinari e di interesse vario | 160.641 | 418.728 | 86.915 | 375.457 | 247.556 | 794.185 |
| Totale | 3.849.147 | 17.159.410 | 2.644.193 | 8.257.882 | 6.493.340 | 25.417.292 |
| ALTRE LOCALITÀ | | | | | | |
| Capoluoghi di provincia | — | — | — | — | — | — |
| Altre | 139.622 | 394.572 | 166.938 | 393.200 | 306.560 | 787.772 |
| TOTALE GENERALE | 3.988.769 | 17.553.982 | 2.811.131 | 8.651.082 | 6.799.900 | 26.205.064 |
| ESERCIZI ALBERGHIERI | | | | | | |
| LOCALITÀ DI INTERESSE TURISTICO | | | | | | |
| Città di interesse storico e artistico | 1.550.169 | 3.259.897 | 1.642.506 | 3.877.379 | 3.192.675 | 7.137.276 |
| Località montane | 104.033 | 453.529 | 23.911 | 72.398 | 127.944 | 525.927 |
| Località lacuali | 623 | 10.991 | 88 | 273 | 711 | 11.264 |
| Località marine | 981.770 | 4.220.006 | 267.857 | 1.195.157 | 1.249.627 | 5.415.163 |
| Località termali | 492.568 | 2.703.982 | 211.291 | 546.987 | 703.859 | 3.250.969 |
| Località collinari e di interesse vario | 146.117 | 334.225 | 59.191 | 186.524 | 205.308 | 520.749 |
| Totale | 3.275.280 | 10.982.630 | 2.204.844 | 5.878.718 | 5.480.124 | 16.861.348 |
| ALTRE LOCALITÀ | | | | | | |
| Capoluoghi di provincia | — | — | — | — | — | — |
| Altre | 127.484 | 315.201 | 124.887 | 218.334 | 252.371 | 533.535 |
| TOTALE GENERALE | 3.402.764 | 11.297.831 | 2.329.731 | 6.097.052 | 5.732.495 | 17.394.883 |
| ESERCIZI COMPLEMENTARI | | | | | | |
| LOCALITÀ DI INTERESSE TURISTICO | | | | | | |
| Città di interesse storico e artistico | 77.237 | 1.204.829 | 251.830 | 922.182 | 329.067 | 2.127.011 |
| Località montane | 18.619 | 130.976 | 2.827 | 12.842 | 21.446 | 143.818 |
| Località lacuali | — | — | — | — | — | — |
| Località marine | 446.089 | 4.517.079 | 149.066 | 1.198.591 | 595.155 | 5.715.670 |
| Località termali | 17.398 | 239.393 | 7.902 | 56.616 | 25.300 | 296.009 |
| Località collinari e di interesse vario | 14.524 | 84.503 | 27.724 | 188.933 | 42.248 | 273.436 |
| Totale | 573.867 | 6.176.780 | 439.349 | 2.379.164 | 1.013.216 | 8.555.944 |
| ALTRE LOCALITÀ | | | | | | |
| Capoluoghi di provincia | — | — | — | — | — | — |
| Altre | 12.138 | 79.371 | 42.051 | 174.866 | 54.189 | 254.237 |
| TOTALE GENERALE | 586.005 | 6.256.151 | 481.400 | 2.554.030 | 1.067.405 | 8.810.181 |

(a) Cfr. nota a pag. 112

Tavola 2.42 segue – Arrivi e presenze degli italiani e stranieri negli esercizi ricettivi, per regione e tipo di località
(a) – Anno 1992

| LOCALITÀ | ITALIANI | | STRANIERI | | TOTALE | |
|-----------------------------------------|------------------|------------------|----------------|------------------|------------------|------------------|
| | Arrivi | Presenze | Arrivi | Presenze | Arrivi | Presenze |
| UMBRIA | | | | | | |
| TOTALE ESERCIZI RICETTIVI | | | | | | |
| LOCALITÀ DI INTERESSE TURISTICO | | | | | | |
| Città di interesse storico e artistico | 737.329 | 1.614.351 | 283.368 | 698.267 | 1.020.697 | 2.312.618 |
| Località montane | – | – | – | – | – | – |
| Località lacuali | 74.149 | 418.466 | 33.131 | 203.024 | 107.280 | 621.490 |
| Località marine | – | – | – | – | – | – |
| Località termali | – | – | – | – | – | – |
| Località collinari e di interesse vario | 324.268 | 908.719 | 45.087 | 143.653 | 369.355 | 1.052.372 |
| Totale | 1.135.746 | 2.941.536 | 361.586 | 1.044.944 | 1.497.332 | 3.986.480 |
| ALTRE LOCALITÀ | | | | | | |
| Capoluoghi di provincia | – | – | – | – | – | – |
| Altre | – | – | – | – | – | – |
| TOTALE GENERALE | 1.135.746 | 2.941.536 | 361.586 | 1.044.944 | 1.497.332 | 3.986.480 |
| ESERCIZI ALBERGHIERI | | | | | | |
| LOCALITÀ DI INTERESSE TURISTICO | | | | | | |
| Città di interesse storico e artistico | 657.419 | 1.324.780 | 230.702 | 466.816 | 888.121 | 1.791.596 |
| Località montane | – | – | – | – | – | – |
| Località lacuali | 56.953 | 161.352 | 15.578 | 73.987 | 72.531 | 235.339 |
| Località marine | – | – | – | – | – | – |
| Località termali | – | – | – | – | – | – |
| Località collinari e di interesse vario | 302.615 | 777.122 | 39.551 | 114.903 | 342.166 | 892.025 |
| Totale | 1.016.987 | 2.263.254 | 285.831 | 655.706 | 1.302.818 | 2.918.960 |
| ALTRE LOCALITÀ | | | | | | |
| Capoluoghi di provincia | – | – | – | – | – | – |
| Altre | – | – | – | – | – | – |
| TOTALE GENERALE | 1.016.987 | 2.263.254 | 285.831 | 655.706 | 1.302.818 | 2.918.960 |
| ESERCIZI COMPLEMENTARI | | | | | | |
| LOCALITÀ DI INTERESSE TURISTICO | | | | | | |
| Città di interesse storico e artistico | 79.910 | 289.571 | 52.666 | 231.451 | 132.576 | 521.022 |
| Località montane | – | – | – | – | – | – |
| Località lacuali | 17.196 | 257.114 | 17.553 | 129.037 | 34.749 | 386.151 |
| Località marine | – | – | – | – | – | – |
| Località termali | – | – | – | – | – | – |
| Località collinari e di interesse vario | 21.653 | 131.597 | 5.536 | 28.750 | 27.189 | 160.347 |
| Totale | 118.759 | 678.282 | 75.755 | 389.238 | 194.514 | 1.067.520 |
| ALTRE LOCALITÀ | | | | | | |
| Capoluoghi di provincia | – | – | – | – | – | – |
| Altre | – | – | – | – | – | – |
| TOTALE GENERALE | 118.759 | 678.282 | 75.755 | 389.238 | 194.514 | 1.067.520 |

(a) Cfr. nota a pag. 112

**Tavola 2.42 segue – Arrivi e presenze degli italiani e stranieri negli esercizi ricettivi, per regione e tipo di località
(a) – Anno 1992**

| LOCALITÀ | ITALIANI | | STRANIERI | | TOTALE | |
|-----------------------------------------|------------------|------------------|----------------|------------------|------------------|------------------|
| | Arrivi | Presenze | Arrivi | Presenze | Arrivi | Presenze |
| MARCHE | | | | | | |
| TOTALE ESERCIZI RICETTIVI | | | | | | |
| LOCALITÀ DI INTERESSE TURISTICO | | | | | | |
| Città di interesse storico e artistico | 55.200 | 400.810 | 5.387 | 44.677 | 60.587 | 445.487 |
| Località montane | — | — | — | — | — | — |
| Località lacuali | — | — | — | — | — | — |
| Località marine | 836.080 | 4.511.652 | 167.763 | 919.072 | 1.003.843 | 5.430.724 |
| Località termali | 52.085 | 333.620 | 5.618 | 26.503 | 57.703 | 360.123 |
| Località collinari e di interesse vario | 246.934 | 1.578.562 | 30.924 | 153.205 | 277.858 | 1.731.767 |
| Totale | 1.190.299 | 6.824.644 | 209.692 | 1.143.457 | 1.399.991 | 7.968.101 |
| ALTRE LOCALITÀ | | | | | | |
| Capoluoghi di provincia | 55.824 | 175.133 | 8.760 | 41.539 | 64.584 | 216.672 |
| Altre | 59.135 | 146.836 | 4.324 | 17.809 | 63.459 | 164.645 |
| TOTALE GENERALE | 1.305.258 | 7.146.613 | 222.776 | 1.202.805 | 1.528.034 | 8.349.418 |
| ESERCIZI ALBERGHIERI | | | | | | |
| LOCALITÀ DI INTERESSE TURISTICO | | | | | | |
| Città di interesse storico e artistico | 41.132 | 96.029 | 4.358 | 9.386 | 45.490 | 105.415 |
| Località montane | — | — | — | — | — | — |
| Località lacuali | — | — | — | — | — | — |
| Località marine | 719.297 | 3.100.802 | 140.849 | 699.010 | 860.146 | 3.799.812 |
| Località termali | 40.729 | 153.137 | 3.889 | 12.628 | 44.618 | 165.765 |
| Località collinari e di interesse vario | 166.173 | 657.663 | 21.498 | 85.843 | 187.671 | 743.506 |
| Totale | 967.331 | 4.007.631 | 170.594 | 806.867 | 1.137.925 | 4.814.498 |
| ALTRE LOCALITÀ | | | | | | |
| Capoluoghi di provincia | 49.235 | 133.099 | 7.116 | 31.894 | 56.351 | 164.993 |
| Altre | 57.923 | 141.014 | 4.293 | 17.679 | 62.216 | 158.693 |
| TOTALE GENERALE | 1.074.489 | 4.281.744 | 182.003 | 856.440 | 1.256.492 | 5.138.184 |
| ESERCIZI COMPLEMENTARI | | | | | | |
| LOCALITÀ DI INTERESSE TURISTICO | | | | | | |
| Città di interesse storico e artistico | 14.068 | 304.781 | 1.029 | 35.291 | 15.097 | 340.072 |
| Località montane | — | — | — | — | — | — |
| Località lacuali | — | — | — | — | — | — |
| Località marine | 116.783 | 1.410.850 | 26.914 | 220.062 | 143.697 | 1.630.912 |
| Località termali | 11.356 | 180.483 | 1.729 | 13.875 | 13.085 | 194.358 |
| Località collinari e di interesse vario | 80.761 | 920.899 | 9.426 | 67.362 | 90.187 | 988.261 |
| Totale | 222.968 | 2.817.013 | 39.098 | 336.590 | 262.066 | 3.153.603 |
| ALTRE LOCALITÀ | | | | | | |
| Capoluoghi di provincia | 6.589 | 42.034 | 1.644 | 9.645 | 8.233 | 51.679 |
| Altre | 1.212 | 5.822 | 31 | 130 | 1.243 | 5.952 |
| TOTALE GENERALE | 230.769 | 2.864.869 | 40.773 | 346.365 | 271.542 | 3.211.234 |

(a) Cfr. nota a pag. 112

Tavola 2.42 segue – Arrivi e presenze degli italiani e stranieri negli esercizi ricettivi, per regione e tipo di località (a) – Anno 1992

| LOCALITÀ | ITALIANI | | STRANIERI | | TOTALE | |
|-----------------------------------------|------------------|------------------|------------------|------------------|------------------|-------------------|
| | Arrivi | Presenze | Arrivi | Presenze | Arrivi | Presenze |
| LAZIO | | | | | | |
| TOTALE ESERCIZI RICETTIVI | | | | | | |
| LOCALITÀ DI INTERESSE TURISTICO | | | | | | |
| Città di interesse storico e artistico | 2.478.613 | 5.426.374 | 2.715.361 | 7.505.427 | 5.193.974 | 12.931.801 |
| Località montane | 41.696 | 112.869 | 4.732 | 16.499 | 46.428 | 129.368 |
| Località lacuali | 49.665 | 130.233 | 10.973 | 35.234 | 60.638 | 165.467 |
| Località marine | 188.684 | 964.870 | 48.708 | 216.126 | 237.392 | 1.180.996 |
| Località termali | 115.179 | 808.684 | 75.282 | 200.420 | 190.461 | 1.009.104 |
| Località collinari e di interesse vario | 100.084 | 290.273 | 22.841 | 55.561 | 122.925 | 345.834 |
| Totale | 2.973.921 | 7.733.303 | 2.877.897 | 8.029.267 | 5.851.818 | 15.762.570 |
| ALTRE LOCALITÀ | | | | | | |
| Capoluoghi di provincia | 82.151 | 264.182 | 10.417 | 42.091 | 92.568 | 306.273 |
| Altre | 413.692 | 1.734.722 | 67.058 | 252.727 | 480.750 | 1.987.449 |
| TOTALE GENERALE | 3.469.764 | 9.732.207 | 2.955.372 | 8.324.085 | 6.425.136 | 18.056.292 |
| ESERCIZI ALBERGHIERI | | | | | | |
| LOCALITÀ DI INTERESSE TURISTICO | | | | | | |
| Città di interesse storico e artistico | 2.400.000 | 4.947.764 | 2.572.469 | 7.051.447 | 4.972.469 | 11.999.211 |
| Località montane | 37.138 | 93.968 | 3.923 | 13.126 | 41.061 | 107.094 |
| Località lacuali | 47.920 | 111.474 | 9.388 | 25.645 | 57.308 | 137.119 |
| Località marine | 152.558 | 509.815 | 41.121 | 159.995 | 193.679 | 669.810 |
| Località termali | 110.310 | 759.420 | 75.149 | 199.888 | 185.459 | 959.308 |
| Località collinari e di interesse vario | 98.878 | 283.385 | 22.484 | 53.786 | 121.362 | 337.171 |
| Totale | 2.846.804 | 6.705.826 | 2.724.534 | 7.503.887 | 5.571.338 | 14.209.713 |
| ALTRE LOCALITÀ | | | | | | |
| Capoluoghi di provincia | 73.025 | 189.205 | 10.250 | 40.252 | 83.275 | 229.457 |
| Altre | 322.889 | 1.084.256 | 54.526 | 171.804 | 377.415 | 1.256.060 |
| TOTALE GENERALE | 3.242.718 | 7.979.287 | 2.789.310 | 7.715.943 | 6.032.028 | 15.695.230 |
| ESERCIZI COMPLEMENTARI | | | | | | |
| LOCALITÀ DI INTERESSE TURISTICO | | | | | | |
| Città di interesse storico e artistico | 78.613 | 478.610 | 142.892 | 453.980 | 221.505 | 932.590 |
| Località montane | 4.558 | 18.901 | 809 | 3.373 | 5.367 | 22.274 |
| Località lacuali | 1.745 | 18.759 | 1.585 | 9.589 | 3.330 | 28.348 |
| Località marine | 36.126 | 455.055 | 7.587 | 56.131 | 43.713 | 511.186 |
| Località termali | 4.869 | 49.264 | 133 | 532 | 5.002 | 49.796 |
| Località collinari e di interesse vario | 1.206 | 6.888 | 357 | 1.775 | 1.563 | 8.663 |
| Totale | 127.117 | 1.027.477 | 153.363 | 525.380 | 280.480 | 1.552.857 |
| ALTRE LOCALITÀ | | | | | | |
| Capoluoghi di provincia | 9.126 | 74.977 | 167 | 1.839 | 9.293 | 76.816 |
| Altre | 90.803 | 650.466 | 12.532 | 80.923 | 103.335 | 731.389 |
| TOTALE GENERALE | 227.046 | 1.752.920 | 166.062 | 608.142 | 393.108 | 2.361.062 |

(a) Cfr. nota a pag. 112

Tavola 2.42 segue – Arrivi e presenze degli italiani e stranieri negli esercizi ricettivi, per regione e tipo di località
(a) – Anno 1992

| LOCALITÀ | ITALIANI | | STRANIERI | | TOTALE | |
|-----------------------------------------|----------------|------------------|---------------|----------------|------------------|------------------|
| | Arrivi | Presenze | Arrivi | Presenze | Arrivi | Presenze |
| ABRUZZO | | | | | | |
| TOTALE ESERCIZI RICETTIVI | | | | | | |
| LOCALITÀ DI INTERESSE TURISTICO | | | | | | |
| Città di interesse storico e artistico | – | – | – | – | – | – |
| Località montane | 203.149 | 737.223 | 11.014 | 36.255 | 214.163 | 773.478 |
| Località lacuali | – | – | – | – | – | – |
| Località marine | 458.420 | 2.995.077 | 55.800 | 392.882 | 514.220 | 3.387.959 |
| Località termali | 8.619 | 101.880 | 56 | 372 | 8.675 | 102.252 |
| Località collinari e di interesse vario | 48.618 | 124.610 | 4.518 | 13.700 | 53.136 | 138.310 |
| Totale | 718.806 | 3.958.790 | 71.388 | 443.209 | 790.194 | 4.401.999 |
| ALTRE LOCALITÀ | | | | | | |
| Capoluoghi di provincia | 24.850 | 55.522 | 2.089 | 5.146 | 26.939 | 60.668 |
| Altre | 238.161 | 1.001.570 | 15.743 | 69.525 | 253.904 | 1.071.095 |
| TOTALE GENERALE | 981.817 | 5.015.882 | 89.220 | 517.880 | 1.071.037 | 5.533.762 |
| ESERCIZI ALBERGHIERI | | | | | | |
| LOCALITÀ DI INTERESSE TURISTICO | | | | | | |
| Città di interesse storico e artistico | – | – | – | – | – | – |
| Località montane | 177.877 | 572.096 | 10.087 | 32.524 | 187.964 | 604.620 |
| Località lacuali | – | – | – | – | – | – |
| Località marine | 379.615 | 1.761.643 | 45.308 | 280.037 | 424.923 | 2.041.680 |
| Località termali | 7.849 | 92.199 | 54 | 340 | 7.903 | 92.539 |
| Località collinari e di interesse vario | 48.606 | 124.359 | 4.515 | 13.688 | 53.121 | 138.047 |
| Totale | 613.947 | 2.550.297 | 59.964 | 326.589 | 673.911 | 2.876.886 |
| ALTRE LOCALITÀ | | | | | | |
| Capoluoghi di provincia | 24.850 | 55.522 | 2.089 | 5.146 | 26.939 | 60.668 |
| Altre | 186.816 | 634.287 | 12.800 | 48.334 | 199.616 | 682.621 |
| TOTALE GENERALE | 825.613 | 3.240.106 | 74.853 | 380.069 | 900.466 | 3.620.175 |
| ESERCIZI COMPLEMENTARI | | | | | | |
| LOCALITÀ DI INTERESSE TURISTICO | | | | | | |
| Città di interesse storico e artistico | – | – | – | – | – | – |
| Località montane | 25.272 | 165.127 | 927 | 3.731 | 26.199 | 168.858 |
| Località lacuali | – | – | – | – | – | – |
| Località marine | 78.805 | 1.233.434 | 10.492 | 112.845 | 89.297 | 1.346.279 |
| Località termali | 770 | 9.681 | 2 | 32 | 772 | 9.713 |
| Località collinari e di interesse vario | 12 | 251 | 3 | 12 | 15 | 263 |
| Totale | 104.859 | 1.408.493 | 11.424 | 116.620 | 116.283 | 1.525.113 |
| ALTRE LOCALITÀ | | | | | | |
| Capoluoghi di provincia | – | – | – | – | – | – |
| Altre | 51.345 | 367.283 | 2.943 | 21.191 | 54.288 | 388.474 |
| TOTALE GENERALE | 156.204 | 1.775.776 | 14.367 | 137.811 | 170.571 | 1.913.587 |

(a) Cfr. nota a pag. 112

Tavola 2.42 segue – Arrivi e presenze degli italiani e stranieri negli esercizi ricettivi, per regione e tipo di località
(a) – Anno 1992

| LOCALITÀ | ITALIANI | | STRANIERI | | TOTALE | |
|-----------------------------------------|----------------|----------------|--------------|---------------|----------------|----------------|
| | Arrivi | Presenze | Arrivi | Presenze | Arrivi | Presenze |
| MOLISE | | | | | | |
| TOTALE ESERCIZI RICETTIVI | | | | | | |
| LOCALITÀ DI INTERESSE TURISTICO | | | | | | |
| Città di interesse storico e artistico | — | — | — | — | — | — |
| Località montane | — | — | — | — | — | — |
| Località lacuali | — | — | — | — | — | — |
| Località marine | 37.745 | 79.865 | 3.035 | 4.352 | 40.780 | 84.217 |
| Località termali | — | — | — | — | — | — |
| Località collinari e di interesse vario | — | — | — | — | — | — |
| Totale | 37.745 | 79.865 | 3.035 | 4.352 | 40.780 | 84.217 |
| ALTRE LOCALITÀ | | | | | | |
| Capoluoghi di provincia | 41.893 | 79.398 | 2.533 | 6.773 | 44.426 | 86.171 |
| Altre | 52.693 | 190.163 | 3.744 | 13.156 | 56.437 | 203.319 |
| TOTALE GENERALE | 132.331 | 349.426 | 9.312 | 24.281 | 141.643 | 373.707 |
| ESERCIZI ALBERGHIERI | | | | | | |
| LOCALITÀ DI INTERESSE TURISTICO | | | | | | |
| Città di interesse storico e artistico | — | — | — | — | — | — |
| Località montane | — | — | — | — | — | — |
| Località lacuali | — | — | — | — | — | — |
| Località marine | 36.070 | 71.434 | 2.803 | 3.923 | 38.873 | 75.357 |
| Località termali | — | — | — | — | — | — |
| Località collinari e di interesse vario | — | — | — | — | — | — |
| Totale | 36.070 | 71.434 | 2.803 | 3.923 | 38.873 | 75.357 |
| ALTRE LOCALITÀ | | | | | | |
| Capoluoghi di provincia | 41.639 | 78.161 | 2.533 | 6.773 | 44.172 | 84.934 |
| Altre | 49.241 | 153.918 | 3.354 | 10.854 | 52.595 | 164.772 |
| TOTALE GENERALE | 126.950 | 303.513 | 8.690 | 21.550 | 135.640 | 325.063 |
| ESERCIZI COMPLEMENTARI | | | | | | |
| LOCALITÀ DI INTERESSE TURISTICO | | | | | | |
| Città di interesse storico e artistico | — | — | — | — | — | — |
| Località montane | — | — | — | — | — | — |
| Località lacuali | — | — | — | — | — | — |
| Località marine | 1.675 | 8.431 | 232 | 429 | 1.907 | 8.860 |
| Località termali | — | — | — | — | — | — |
| Località collinari e di interesse vario | — | — | — | — | — | — |
| Totale | 1.675 | 8.431 | 232 | 429 | 1.907 | 8.860 |
| ALTRE LOCALITÀ | | | | | | |
| Capoluoghi di provincia | 254 | 1.237 | — | — | 254 | 1.237 |
| Altre | 3.452 | 36.245 | 390 | 2.302 | 3.842 | 38.547 |
| TOTALE GENERALE | 5.381 | 45.913 | 622 | 2.731 | 6.003 | 48.644 |

(a) Cfr. nota a pag. 112

Tavola 2.42 segue – Arrivi e presenze degli italiani e stranieri negli esercizi ricettivi, per regione e tipo di località
(a) – Anno 1992

| LOCALITÀ | ITALIANI | | STRANIERI | | TOTALE | |
|-----------------------------------------|------------------|------------------|----------------|------------------|------------------|-------------------|
| | Arrivi | Presenze | Arrivi | Presenze | Arrivi | Presenze |
| CAMPANIA | | | | | | |
| TOTALE ESERCIZI RICETTIVI | | | | | | |
| LOCALITÀ DI INTERESSE TURISTICO | | | | | | |
| Città di interesse storico e artistico | 481.883 | 1.054.153 | 191.439 | 657.638 | 673.322 | 1.711.791 |
| Località montane | — | — | — | — | — | — |
| Località lacuali | — | — | — | — | — | — |
| Località marine | 595.691 | 2.571.295 | 506.737 | 2.779.354 | 1.102.428 | 5.350.649 |
| Località termali | 62.921 | 491.271 | 35.340 | 269.948 | 98.261 | 761.219 |
| Località collinari e di interesse vario | 20.650 | 52.671 | 8.272 | 38.440 | 28.922 | 91.111 |
| Totale | 1.161.145 | 4.169.390 | 741.788 | 3.745.380 | 1.902.933 | 7.914.770 |
| ALTRE LOCALITÀ | | | | | | |
| Capoluoghi di provincia | 75.804 | 138.460 | 6.688 | 15.885 | 82.492 | 154.345 |
| Altre | 994.251 | 4.413.622 | 237.372 | 1.934.314 | 1.231.623 | 6.347.936 |
| TOTALE GENERALE | 2.231.200 | 8.721.472 | 985.848 | 5.695.579 | 3.217.048 | 14.417.051 |
| ESERCIZI ALBERGHIERI | | | | | | |
| LOCALITÀ DI INTERESSE TURISTICO | | | | | | |
| Città di interesse storico e artistico | 452.006 | 875.761 | 170.100 | 577.423 | 622.106 | 1.453.184 |
| Località montane | — | — | — | — | — | — |
| Località lacuali | — | — | — | — | — | — |
| Località marine | 571.972 | 2.288.717 | 477.890 | 2.625.832 | 1.049.862 | 4.914.549 |
| Località termali | 60.460 | 443.879 | 34.374 | 253.811 | 94.834 | 697.690 |
| Località collinari e di interesse vario | 20.523 | 47.564 | 8.230 | 37.812 | 28.753 | 85.376 |
| Totale | 1.104.961 | 3.655.921 | 690.594 | 3.494.878 | 1.795.555 | 7.150.799 |
| ALTRE LOCALITÀ | | | | | | |
| Capoluoghi di provincia | 75.639 | 137.994 | 6.672 | 15.853 | 82.311 | 153.847 |
| Altre | 833.031 | 2.302.569 | 143.229 | 620.398 | 976.260 | 2.922.967 |
| TOTALE GENERALE | 2.013.631 | 6.096.484 | 840.495 | 4.131.129 | 2.854.126 | 10.227.613 |
| ESERCIZI COMPLEMENTARI | | | | | | |
| LOCALITÀ DI INTERESSE TURISTICO | | | | | | |
| Città di interesse storico e artistico | 29.877 | 178.392 | 21.339 | 80.215 | 51.216 | 258.607 |
| Località montane | — | — | — | — | — | — |
| Località lacuali | — | — | — | — | — | — |
| Località marine | 23.719 | 282.578 | 28.847 | 153.522 | 52.566 | 436.100 |
| Località termali | 2.461 | 47.392 | 966 | 16.137 | 3.427 | 63.529 |
| Località collinari e di interesse vario | 127 | 5.107 | 42 | 628 | 169 | 5.735 |
| Totale | 56.184 | 513.469 | 51.194 | 250.502 | 107.378 | 763.971 |
| ALTRE LOCALITÀ | | | | | | |
| Capoluoghi di provincia | 165 | 466 | 16 | 32 | 181 | 498 |
| Altre | 161.220 | 2.111.053 | 94.143 | 1.313.916 | 255.363 | 3.424.969 |
| TOTALE GENERALE | 217.569 | 2.624.988 | 145.353 | 1.564.450 | 362.922 | 4.189.438 |

(a) Cfr. nota a pag. 112

Tavola 2.42 segue – **Arrivi e presenze degli italiani e stranieri negli esercizi ricettivi, per regione e tipo di località**
(a) – Anno 1992

| LOCALITÀ | ITALIANI | | STRANIERI | | TOTALE | |
|-----------------------------------------|------------------|------------------|----------------|----------------|------------------|------------------|
| | Arrivi | Presenze | Arrivi | Presenze | Arrivi | Presenze |
| PUGLIA | | | | | | |
| TOTALE ESERCIZI RICETTIVI | | | | | | |
| LOCALITÀ DI INTERESSE TURISTICO | | | | | | |
| Città di interesse storico e artistico | 292.235 | 905.535 | 31.320 | 71.191 | 323.555 | 976.726 |
| Località montane | – | – | – | – | – | – |
| Località lacuali | – | – | – | – | – | – |
| Località marine | 263.075 | 1.673.816 | 27.702 | 132.530 | 290.777 | 1.806.346 |
| Località termali | 10.519 | 77.758 | 447 | 2.892 | 10.966 | 80.650 |
| Località collinari e di interesse vario | 130.113 | 415.395 | 12.281 | 47.251 | 142.394 | 462.646 |
| Totale | 695.942 | 3.072.504 | 71.750 | 253.864 | 767.692 | 3.326.368 |
| ALTRE LOCALITÀ | | | | | | |
| Capoluoghi di provincia | 115.806 | 322.883 | 13.785 | 53.383 | 129.591 | 376.266 |
| Altre | 449.845 | 2.813.065 | 51.076 | 349.343 | 500.921 | 3.162.408 |
| TOTALE GENERALE | 1.261.593 | 6.208.452 | 136.611 | 656.590 | 1.398.204 | 6.865.042 |
| ESERCIZI ALBERGHIERI | | | | | | |
| LOCALITÀ DI INTERESSE TURISTICO | | | | | | |
| Città di interesse storico e artistico | 284.084 | 807.437 | 27.180 | 62.153 | 311.264 | 869.590 |
| Località montane | – | – | – | – | – | – |
| Località lacuali | – | – | – | – | – | – |
| Località marine | 125.991 | 692.034 | 11.653 | 43.452 | 137.644 | 735.486 |
| Località termali | 6.921 | 48.677 | 161 | 853 | 7.082 | 49.530 |
| Località collinari e di interesse vario | 125.486 | 362.401 | 11.959 | 45.441 | 137.445 | 407.842 |
| Totale | 542.482 | 1.910.549 | 50.953 | 151.899 | 593.435 | 2.062.448 |
| ALTRE LOCALITÀ | | | | | | |
| Capoluoghi di provincia | 115.806 | 322.883 | 13.785 | 53.383 | 129.591 | 376.266 |
| Altre | 334.793 | 1.519.972 | 31.556 | 168.847 | 366.349 | 1.688.819 |
| TOTALE GENERALE | 993.081 | 3.753.404 | 96.294 | 374.129 | 1.089.375 | 4.127.533 |
| ESERCIZI COMPLEMENTARI | | | | | | |
| LOCALITÀ DI INTERESSE TURISTICO | | | | | | |
| Città di interesse storico e artistico | 8.151 | 98.098 | 4.140 | 9.038 | 12.291 | 107.136 |
| Località montane | – | – | – | – | – | – |
| Località lacuali | – | – | – | – | – | – |
| Località marine | 137.084 | 981.782 | 16.049 | 89.078 | 153.133 | 1.070.860 |
| Località termali | 3.598 | 29.081 | 286 | 2.039 | 3.884 | 31.120 |
| Località collinari e di interesse vario | 4.627 | 52.994 | 322 | 1.810 | 4.949 | 54.804 |
| Totale | 153.460 | 1.161.955 | 20.797 | 101.965 | 174.257 | 1.263.920 |
| ALTRE LOCALITÀ | | | | | | |
| Capoluoghi di provincia | – | – | – | – | – | – |
| Altre | 115.052 | 1.293.093 | 19.520 | 180.496 | 134.572 | 1.473.589 |
| TOTALE GENERALE | 268.512 | 2.455.048 | 40.317 | 282.461 | 308.829 | 2.737.509 |

(a) Cfr. nota a pag. 112

Tavola 2.42 segue – **Arrivi e presenze degli italiani e stranieri negli esercizi ricettivi, per regione e tipo di località**
(a) – Anno 1992

| LOCALITÀ | ITALIANI | | STRANIERI | | TOTALE | |
|-----------------------------------------|----------------|----------------|---------------|----------------|----------------|----------------|
| | Arrivi | Presenze | Arrivi | Presenze | Arrivi | Presenze |
| BASILICATA | | | | | | |
| TOTALE ESERCIZI RICETTIVI | | | | | | |
| LOCALITÀ DI INTERESSE TURISTICO | | | | | | |
| Città di interesse storico e artistico | – | – | – | – | – | – |
| Località montane | – | – | – | – | – | – |
| Località lacuali | – | – | – | – | – | – |
| Località marine | 26.519 | 176.618 | 1.806 | 8.908 | 28.325 | 185.526 |
| Località termali | – | – | – | – | – | – |
| Località collinari e di interesse vario | – | – | – | – | – | – |
| Totale | 26.519 | 176.618 | 1.806 | 8.908 | 28.325 | 185.526 |
| ALTRE LOCALITÀ | | | | | | |
| Capoluoghi di provincia | 48.618 | 103.432 | 4.030 | 8.833 | 52.648 | 112.265 |
| Altre | 129.739 | 538.493 | 12.149 | 104.884 | 141.888 | 643.377 |
| TOTALE GENERALE | 204.876 | 818.543 | 17.985 | 122.625 | 222.861 | 941.168 |
| ESERCIZI ALBERGHIERI | | | | | | |
| LOCALITÀ DI INTERESSE TURISTICO | | | | | | |
| Città di interesse storico e artistico | – | – | – | – | – | – |
| Località montane | – | – | – | – | – | – |
| Località lacuali | – | – | – | – | – | – |
| Località marine | 15.829 | 56.708 | 1.649 | 8.299 | 17.478 | 65.007 |
| Località termali | – | – | – | – | – | – |
| Località collinari e di interesse vario | – | – | – | – | – | – |
| Totale | 15.829 | 56.708 | 1.649 | 8.299 | 17.478 | 65.007 |
| ALTRE LOCALITÀ | | | | | | |
| Capoluoghi di provincia | 48.618 | 103.432 | 4.030 | 8.833 | 52.648 | 112.265 |
| Altre | 114.627 | 289.491 | 4.060 | 13.872 | 118.687 | 303.363 |
| TOTALE GENERALE | 179.074 | 449.631 | 9.739 | 31.004 | 188.813 | 480.635 |
| ESERCIZI COMPLEMENTARI | | | | | | |
| LOCALITÀ DI INTERESSE TURISTICO | | | | | | |
| Città di interesse storico e artistico | – | – | – | – | – | – |
| Località montane | – | – | – | – | – | – |
| Località lacuali | – | – | – | – | – | – |
| Località marine | 10.690 | 119.910 | 157 | 609 | 10.847 | 120.519 |
| Località termali | – | – | – | – | – | – |
| Località collinari e di interesse vario | – | – | – | – | – | – |
| Totale | 10.690 | 119.910 | 157 | 609 | 10.847 | 120.519 |
| ALTRE LOCALITÀ | | | | | | |
| Capoluoghi di provincia | – | – | – | – | – | – |
| Altre | 15.112 | 249.002 | 8.089 | 91.012 | 23.201 | 340.014 |
| TOTALE GENERALE | 25.802 | 368.912 | 8.246 | 91.621 | 34.048 | 460.533 |

(a) Cfr. nota a pag. 112

Tavola 2.42 segue – Arrivi e presenze degli italiani e stranieri negli esercizi ricettivi, per regione e tipo di località
(a) – Anno 1992

| LOCALITÀ | ITALIANI | | STRANIERI | | TOTALE | |
|-----------------------------------------|----------------|------------------|---------------|----------------|----------------|------------------|
| | Arrivi | Presenze | Arrivi | Presenze | Arrivi | Presenze |
| CALABRIA | | | | | | |
| TOTALE ESERCIZI RICETTIVI | | | | | | |
| LOCALITÀ DI INTERESSE TURISTICO | | | | | | |
| Città di interesse storico e artistico | – | – | – | – | – | – |
| Località montane | – | – | – | – | – | – |
| Località lacuali | – | – | – | – | – | – |
| Località marine | 196.594 | 939.411 | 12.443 | 55.201 | 209.037 | 994.612 |
| Località termali | 5.538 | 55.988 | 36 | 286 | 5.574 | 56.274 |
| Località collinari e di interesse vario | 46.413 | 344.414 | 2.591 | 19.659 | 49.004 | 364.073 |
| Totale | 248.545 | 1.339.813 | 15.070 | 75.146 | 263.615 | 1.414.959 |
| ALTRE LOCALITÀ | | | | | | |
| Capoluoghi di provincia | 57.932 | 163.234 | 2.585 | 6.217 | 60.517 | 169.451 |
| Altre | 354.985 | 1.765.298 | 20.921 | 99.724 | 375.906 | 1.865.022 |
| TOTALE GENERALE | 661.462 | 3.268.345 | 38.576 | 181.087 | 700.038 | 3.449.432 |
| ESERCIZI ALBERGHIERI | | | | | | |
| LOCALITÀ DI INTERESSE TURISTICO | | | | | | |
| Città di interesse storico e artistico | – | – | – | – | – | – |
| Località montane | – | – | – | – | – | – |
| Località lacuali | – | – | – | – | – | – |
| Località marine | 179.924 | 724.941 | 11.443 | 47.196 | 191.367 | 772.137 |
| Località termali | 5.343 | 53.014 | 36 | 286 | 5.379 | 53.300 |
| Località collinari e di interesse vario | 24.927 | 89.530 | 1.624 | 8.593 | 26.551 | 98.123 |
| Totale | 210.194 | 867.485 | 13.103 | 56.075 | 223.297 | 923.560 |
| ALTRE LOCALITÀ | | | | | | |
| Capoluoghi di provincia | 57.796 | 161.351 | 2.572 | 6.204 | 60.368 | 167.555 |
| Altre | 307.447 | 1.190.203 | 18.129 | 78.948 | 325.576 | 1.269.151 |
| TOTALE GENERALE | 575.437 | 2.219.039 | 33.804 | 141.227 | 609.241 | 2.360.266 |
| ESERCIZI COMPLEMENTARI | | | | | | |
| LOCALITÀ DI INTERESSE TURISTICO | | | | | | |
| Città di interesse storico e artistico | – | – | – | – | – | – |
| Località montane | – | – | – | – | – | – |
| Località lacuali | – | – | – | – | – | – |
| Località marine | 16.670 | 214.470 | 1.000 | 8.005 | 17.670 | 222.475 |
| Località termali | 195 | 2.974 | – | – | 195 | 2.974 |
| Località collinari e di interesse vario | 21.486 | 254.884 | 967 | 11.066 | 22.453 | 265.950 |
| Totale | 38.351 | 472.328 | 1.967 | 19.071 | 40.318 | 491.399 |
| ALTRE LOCALITÀ | | | | | | |
| Capoluoghi di provincia | 136 | 1.883 | 13 | 13 | 149 | 1.896 |
| Altre | 47.538 | 575.095 | 2.792 | 20.776 | 50.330 | 595.871 |
| TOTALE GENERALE | 86.025 | 1.049.306 | 4.772 | 39.860 | 90.797 | 1.089.166 |

(a) Cfr. nota a pag. 112

Tavola 2.42 segue – **Arrivi e presenze degli italiani e stranieri negli esercizi ricettivi, per regione e tipo di località**
(a) – Anno 1992


| LOCALITÀ | ITALIANI | | STRANIERI | | TOTALE | |
|-----------------------------------------|------------------|------------------|----------------|------------------|------------------|------------------|
| | Arrivi | Presenze | Arrivi | Presenze | Arrivi | Presenze |
| SICILIA | | | | | | |
| TOTALE ESERCIZI RICETTIVI | | | | | | |
| LOCALITÀ DI INTERESSE TURISTICO | | | | | | |
| Città di interesse storico e artistico | 454.128 | 1.173.683 | 217.546 | 519.149 | 671.674 | 1.692.832 |
| Località montane | 6.134 | 53.499 | 1.350 | 5.256 | 7.484 | 58.755 |
| Località lacuali | — | — | — | — | — | — |
| Località marine | 586.467 | 1.792.330 | 257.413 | 1.133.439 | 843.880 | 2.925.769 |
| Località termali | 30.942 | 100.743 | 6.968 | 18.767 | 37.910 | 119.510 |
| Località collinari e di interesse vario | 49.667 | 103.907 | 18.477 | 34.927 | 68.144 | 138.834 |
| Totale | 1.127.338 | 3.224.162 | 501.754 | 1.711.538 | 1.629.092 | 4.935.700 |
| ALTRE LOCALITÀ | | | | | | |
| Capoluoghi di provincia | 98.715 | 246.070 | 29.391 | 182.094 | 128.106 | 428.164 |
| Altre | 581.556 | 2.218.655 | 136.851 | 529.760 | 718.407 | 2.748.415 |
| TOTALE GENERALE | 1.807.609 | 5.688.887 | 667.996 | 2.423.392 | 2.475.605 | 8.112.279 |
| ESERCIZI ALBERGHIERI | | | | | | |
| LOCALITÀ DI INTERESSE TURISTICO | | | | | | |
| Città di interesse storico e artistico | 441.066 | 1.108.737 | 209.577 | 495.440 | 650.643 | 1.604.177 |
| Località montane | 5.240 | 48.312 | 621 | 3.592 | 5.861 | 51.904 |
| Località lacuali | — | — | — | — | — | — |
| Località marine | 549.477 | 1.454.399 | 234.679 | 996.005 | 784.156 | 2.450.404 |
| Località termali | 28.663 | 91.547 | 6.691 | 16.355 | 35.354 | 107.902 |
| Località collinari e di interesse vario | 49.117 | 101.510 | 18.316 | 34.172 | 67.433 | 135.682 |
| Totale | 1.073.563 | 2.804.505 | 469.884 | 1.545.564 | 1.543.447 | 4.350.069 |
| ALTRE LOCALITÀ | | | | | | |
| Capoluoghi di provincia | 90.970 | 217.105 | 26.608 | 175.546 | 117.578 | 392.651 |
| Altre | 516.703 | 1.763.610 | 125.474 | 487.133 | 642.177 | 2.250.743 |
| TOTALE GENERALE | 1.681.236 | 4.785.220 | 621.966 | 2.208.243 | 2.303.202 | 6.993.463 |
| ESERCIZI COMPLEMENTARI | | | | | | |
| LOCALITÀ DI INTERESSE TURISTICO | | | | | | |
| Città di interesse storico e artistico | 13.062 | 64.946 | 7.969 | 23.709 | 21.031 | 88.655 |
| Località montane | 894 | 5.187 | 729 | 1.664 | 1.623 | 6.851 |
| Località lacuali | — | — | — | — | — | — |
| Località marine | 36.990 | 337.931 | 22.734 | 137.434 | 59.724 | 475.365 |
| Località termali | 2.279 | 9.196 | 277 | 2.412 | 2.556 | 11.608 |
| Località collinari e di interesse vario | 550 | 2.397 | 161 | 755 | 711 | 3.152 |
| Totale | 53.775 | 419.657 | 31.870 | 165.974 | 85.645 | 585.631 |
| ALTRE LOCALITÀ | | | | | | |
| Capoluoghi di provincia | 7.745 | 28.965 | 2.783 | 6.548 | 10.528 | 35.513 |
| Altre | 64.853 | 455.045 | 11.377 | 42.627 | 76.230 | 497.672 |
| TOTALE GENERALE | 126.373 | 903.667 | 46.030 | 215.149 | 172.403 | 1.118.816 |

(a) Cfr. nota a pag. 112

Tavola 2.42 segue – **Arrivi e presenze degli italiani e stranieri negli esercizi ricettivi, per regione e tipo di località**
(a) – Anno 1992

| LOCALITÀ | ITALIANI | | STRANIERI | | TOTALE | |
|-----------------------------------------|------------------|------------------|----------------|------------------|------------------|------------------|
| | Arrivi | Presenze | Arrivi | Presenze | Arrivi | Presenze |
| SARDEGNA | | | | | | |
| TOTALE ESERCIZI RICETTIVI | | | | | | |
| LOCALITÀ DI INTERESSE TURISTICO | | | | | | |
| Città di interesse storico e artistico | — | — | — | — | — | — |
| Località montane | — | — | — | — | — | — |
| Località lacuali | — | — | — | — | — | — |
| Località marine | 568.519 | 2.678.760 | 100.546 | 602.628 | 669.065 | 3.281.388 |
| Località termali | — | — | — | — | — | — |
| Località collinari e di interesse vario | 70.218 | 227.343 | 3.750 | 11.954 | 73.968 | 239.297 |
| Totale | 638.737 | 2.906.103 | 104.296 | 614.582 | 743.033 | 3.520.685 |
| ALTRE LOCALITÀ | | | | | | |
| Capoluoghi di provincia | 56.701 | 126.671 | 7.207 | 15.980 | 63.908 | 142.651 |
| Altre | 453.607 | 2.688.711 | 78.478 | 462.931 | 532.085 | 3.151.642 |
| TOTALE GENERALE | 1.149.045 | 5.721.485 | 189.981 | 1.093.493 | 1.339.026 | 6.814.978 |
| ESERCIZI ALBERGHIERI | | | | | | |
| LOCALITÀ DI INTERESSE TURISTICO | | | | | | |
| Città di interesse storico e artistico | — | — | — | — | — | — |
| Località montane | — | — | — | — | — | — |
| Località lacuali | — | — | — | — | — | — |
| Località marine | 461.180 | 1.817.134 | 70.526 | 392.274 | 531.706 | 2.209.408 |
| Località termali | — | — | — | — | — | — |
| Località collinari e di interesse vario | 70.218 | 227.343 | 3.750 | 11.954 | 73.968 | 239.297 |
| Totale | 531.398 | 2.044.477 | 74.276 | 404.228 | 605.674 | 2.448.705 |
| ALTRE LOCALITÀ | | | | | | |
| Capoluoghi di provincia | 54.382 | 115.648 | 6.107 | 13.480 | 60.489 | 129.128 |
| Altre | 327.042 | 1.674.206 | 41.850 | 262.949 | 368.892 | 1.937.155 |
| TOTALE GENERALE | 912.822 | 3.834.331 | 122.233 | 680.657 | 1.035.055 | 4.514.988 |
| ESERCIZI COMPLEMENTARI | | | | | | |
| LOCALITÀ DI INTERESSE TURISTICO | | | | | | |
| Città di interesse storico e artistico | — | — | — | — | — | — |
| Località montane | — | — | — | — | — | — |
| Località lacuali | — | — | — | — | — | — |
| Località marine | 107.339 | 861.626 | 30.020 | 210.354 | 137.359 | 1.071.980 |
| Località termali | — | — | — | — | — | — |
| Località collinari e di interesse vario | — | — | — | — | — | — |
| Totale | 107.339 | 861.626 | 30.020 | 210.354 | 137.359 | 1.071.980 |
| ALTRE LOCALITÀ | | | | | | |
| Capoluoghi di provincia | 2.319 | 11.023 | 1.100 | 2.500 | 3.419 | 13.523 |
| Altre | 126.565 | 1.014.505 | 36.628 | 199.982 | 163.193 | 1.214.487 |
| TOTALE GENERALE | 236.223 | 1.887.154 | 67.748 | 412.836 | 303.971 | 2.299.990 |

(a) Cfr. nota a pag. 112



CAPITOLO 3 – ALTRI ASPETTI DELL'ATTIVITÀ TURISTICA

Tavola 3.1 – Uffici viaggi e turismo, uffici turistici e uffici di navigazione, per provincia e regione (a) – Anno 1992

| PROVINCE – REGIONI | Numero | PROVINCE – REGIONI | Numero | PROVINCE – REGIONI | Numero |
|------------------------------|------------|-----------------------|------------|--------------------|--------------|
| Torino | 250 | Piacenza | 14 | Campobasso | 18 |
| Vercelli | 30 | Parma | 28 | Molise | 23 |
| Novara | 43 | Reggio nell'Emilia | 21 | Caserta | 38 |
| Cuneo | 41 | Modena | 29 | Benevento | 15 |
| Asti | 15 | Bologna | 89 | Napoli | 236 |
| Alessandria | 42 | Ferrara | 19 | Avellino | 18 |
| Piemonte | 421 | Ravenna | 31 | Salerno | 61 |
| Valle d'Aosta | 17 | Forlì | 99 | Campania | 368 |
| Varese | 66 | Emilia-Romagna | 330 | Foggia | 16 |
| Como | 53 | Massa-Carrara | 14 | Bari | 84 |
| Sondrio | 17 | Lucca | 40 | Taranto | 16 |
| Milano | 593 | Pistoia | 28 | Brindisi | 26 |
| Bergamo | 52 | Firenze | 176 | Lecce | 14 |
| Brescia | 94 | Livorno | 60 | Puglia | 156 |
| Pavia | 22 | Pisa | 39 | Potenza | 13 |
| Cremona | 17 | Arezzo | 23 | Matera | 14 |
| Mantova | 17 | Siena | 29 | Basilicata | 27 |
| Lombardia | 931 | Grosseto | 14 | Cosenza | 46 |
| Bolzano-Bozen | 66 | Toscana | 423 | Catanzaro | 48 |
| Trento | 69 | Perugia | 67 | Reggio di Calabria | 46 |
| Trentino-Alto Adige | 135 | Terni | 22 | Calabria | 140 |
| Verona | 90 | Umbria | 89 | Trapani | 33 |
| Vicenza | 52 | Pesaro e Urbino | 31 | Palermo | 119 |
| Belluno | 20 | Ancona | 42 | Messina | 83 |
| Treviso | 49 | Macerata | 26 | Agrigento | 33 |
| Venezia | 159 | Ascoli Piceno | 29 | Caltanissetta | 20 |
| Padova | 71 | Marche | 128 | Enna | 10 |
| Rovigo | 13 | Viterbo | 29 | Catania | 104 |
| Veneto | 454 | Rieti | 10 | Ragusa | 26 |
| Pordenone | 16 | Roma | 878 | Siracusa | 40 |
| Udine | 42 | Latina | 48 | Sicilia | 468 |
| Gorizia | 17 | Frosinone | 34 | Sassari | 64 |
| Trieste | 22 | Lazio | 999 | Nuoro | 14 |
| Friuli-Venezia Giulia | 97 | L'Aquila | 22 | Oristano | 3 |
| Imperia | 46 | Teramo | 22 | Cagliari | 57 |
| Savona | 44 | Pescara | 22 | Sardegna | 138 |
| Genova | 129 | Chieti | 30 | | |
| La Spezia | 20 | Abruzzo | 96 | ITALIA | 5.679 |
| Liguria | 239 | Isernia | 5 | | |

(a) Uffici riconosciuti dal Ministero del Turismo e dello Spettacolo, ai sensi della legge quadro per il turismo n.217/83. I dati comprendono anche le succursali e gli uffici temporaneamente chiusi.

Tavola 3.2 – Bilancia valutaria del turismo – entrate e uscite turistiche per mese e tipo di valuta (a) – Anno 1992 (dati in milioni di lire)

| MESI-TIPI DI VALUTA | Entrate | Uscite | Saldo |
|-------------------------------|-------------------|-------------------|------------------|
| PER MESE | | | |
| Gennaio | 1.498.065 | 1.242.535 | 255.530 |
| Febbraio | 1.358.734 | 1.074.084 | 284.650 |
| Marzo | 1.697.213 | 619.974 | 1.077.239 |
| Aprile | 2.209.409 | 1.068.222 | 1.141.187 |
| Maggio | 2.088.724 | 1.051.000 | 1.037.724 |
| Giugno | 2.554.050 | 1.462.091 | 1.091.959 |
| Luglio | 2.821.000 | 2.372.178 | 448.822 |
| Agosto | 2.279.000 | 2.490.000 | - 211.000 |
| Settembre | 2.777.173 | 2.499.982 | 277.191 |
| Ottobre | 2.503.582 | 2.315.840 | 187.742 |
| Novembre | 2.042.019 | 1.932.168 | 109.851 |
| Dicembre | 2.618.466 | 2.252.404 | 366.062 |
| Anno | 26.447.435 | 20.380.478 | 6.066.957 |
| PER TIPO DI VALUTA | | | |
| Dollari USA | 4.533.117 | 4.391.710 | 141.407 |
| Sterline | 850.554 | 754.773 | 95.781 |
| Franchi svizzeri | 1.325.698 | 619.220 | 706.478 |
| Franchi belgi | 230.096 | 97.989 | 132.107 |
| Franchi francesi | 1.960.035 | 2.411.740 | - 451.705 |
| Corone danesi | 66.950 | 36.206 | 30.744 |
| Corone norvegesi | 21.329 | 25.195 | - 3.866 |
| Corone svedesi | 68.848 | 42.896 | 25.952 |
| Dollari canadesi | 206.716 | 80.684 | 126.032 |
| Escudos | 26.408 | 80.851 | - 54.443 |
| Fiorini | 248.369 | 190.699 | 57.670 |
| Lire di conti esteri | 8.658.793 | 7.368.211 | 1.290.582 |
| Scellini | 703.588 | 604.517 | 99.071 |
| Marchi finlandesi | 13.949 | 19.460 | - 5.511 |
| Pesetas | 422.527 | 708.301 | - 285.774 |
| Dracme | 32.150 | 142.334 | - 110.184 |
| Marchi germanici | 6.472.977 | 2.052.922 | 4.420.055 |
| Lire irlandesi | 28.006 | 49.778 | - 21.772 |
| Yen | 303.453 | 164.612 | 138.841 |
| Dollari australiani | 110.571 | 105.214 | 5.357 |
| ECU | 145.415 | 222.410 | - 76.995 |
| Valute non di conto valutario | 17.886 | 210.756 | - 192.870 |
| Totale | 26.447.435 | 20.380.478 | 6.066.957 |

(a) Fonte: Ufficio Italiano dei Cambi e Banca d'Italia.

Tavola 3.3 – Pacchetti di agevolazioni turistiche e relativo importo venduti agli stranieri dall'A.C.I., all'estero e in Italia, per mese (a) – Anno 1992

| MESI | Numero | | | | Totale | Importo in Lire |
|--------------------|----------------|---------------|---------------|----------------------|----------------|-----------------------|
| | Nord | Centro | Mezzogiorno | Speciale Mezzogiorno | | |
| VENDUTI ALL'ESTERO | | | | | | |
| Gennaio | 1.597 | 256 | 262 | 172 | 2.287 | 99.212.087 |
| Febbraio | 3.186 | 432 | 358 | 259 | 4.235 | 677.086.295 |
| Marzo | 7.787 | 1.095 | 930 | 649 | 10.461 | 2.075.719.221 |
| Aprile | 22.819 | 3.096 | 2.437 | 1.256 | 29.608 | 5.981.182.986 |
| Maggio | 31.416 | 3.522 | 2.468 | 1.121 | 38.527 | 7.439.244.980 |
| Giugno | 25.924 | 2.821 | 1.674 | 678 | 31.097 | 5.123.082.640 |
| Luglio | 51.864 | 13.860 | 23.162 | 14.633 | 103.519 | 28.500.144.671 |
| Agosto | 19.394 | 4.087 | 2.753 | 1.425 | 27.659 | 4.355.098.354 |
| Totale | 163.987 | 29.169 | 34.044 | 20.193 | 247.393 | 54.250.771.234 |
| VENDUTI IN ITALIA | | | | | | |
| Gennaio | 563 | 79 | 30 | 18 | 690 | 138.798.500 |
| Febbraio | 783 | 80 | 25 | 6 | 894 | 160.725.050 |
| Marzo | 1.141 | 144 | 58 | 43 | 1.386 | 265.456.700 |
| Aprile | 3.033 | 293 | 160 | 65 | 3.551 | 669.419.750 |
| Maggio | 3.079 | 336 | 144 | 72 | 3.631 | 679.311.200 |
| Giugno | 2.838 | 267 | 90 | 48 | 3.243 | 574.168.900 |
| Luglio | 6.788 | 1.243 | 803 | 385 | 9.219 | 1.955.758.150 |
| Agosto | 5.575 | 849 | 420 | 152 | 6.996 | 1.288.315.800 |
| Totale | 23.800 | 3.291 | 1.730 | 789 | 29.610 | 5.731.954.020 |

(a) Fonte A.C.I..

Tavola 3.4 – Pacchetti di agevolazioni turistiche e relativo importo venduti agli stranieri all'estero, dall'A.C.I. e dall'ENIT, per nazionalità (a) – Anno 1992

| NAZIONALITÀ | Numero | | | | Totale | Importo in Lire |
|---------------------|----------------|---------------|---------------|----------------------|----------------|-----------------------|
| | Nord | Centro | Mezzogiorno | Speciale Mezzogiorno | | |
| VENDUTI DALL'A.C.I. | | | | | | |
| Austria | 15.546 | 1.345 | 705 | 220 | 17.816 | 3.070.099.503 |
| Belgio | 5.768 | 1.562 | 951 | 854 | 9.135 | 2.065.859.641 |
| Francia | 3.455 | 861 | 850 | 538 | 5.704 | 1.315.757.848 |
| Germania | 108.130 | 17.592 | 18.783 | 13.348 | 157.853 | 33.619.018-644 |
| Lussemburgo | 2.700 | 475 | 576 | 202 | 3.953 | 835.892.422 |
| Paesi Bassi | 3.853 | 480 | 178 | 130 | 4.641 | 750.062.510 |
| Svizzera | 24.232 | 6.814 | 12.001 | 4.901 | 47.948 | 12.539.050.295 |
| Ungheria | 303 | 40 | — | — | 343 | 55.030.371 |
| Totale | 163.987 | 29.169 | 34.044 | 20.193 | 247.393 | 54.250.771.234 |
| VENDUTI DALL'ENIT | | | | | | |
| Austria | 3.395 | 216 | 110 | 31 | 3.752 | 702.863.738 |
| Belgio | 2.311 | 725 | 521 | 411 | 3.968 | 1.004.481.793 |
| Francia | 11.227 | 4.873 | 3.306 | 1.618 | 21.024 | 5.333.773.000 |
| Germania | 3.147 | 526 | 455 | 425 | 4.553 | 1.086.020.796 |
| Malta | 52 | 18 | 9 | 13 | 92 | 23.675.660 |
| Paesi Bassi | 2 | 1 | — | — | 3 | 607.586 |
| Regno Unito | 48 | 16 | 11 | 6 | 81 | 19.903.709 |
| Spagna | 1.425 | 360 | 87 | 23 | 1.895 | 387.832.266 |
| Svezia | 47 | 11 | 1 | — | 59 | 9.605.239 |
| Svizzera | 2.465 | 1.405 | 3.315 | 1.001 | 8.186 | 2.660.575.060 |
| Totale | 24.119 | 8.151 | 7.815 | 3.528 | 43.613 | 11.229.338.847 |

(a) Fonte ENIT e A.C.I..

Tavola 3.5 – Credito alberghiero e turistico – Importo mutui e prestiti ipotecari, ordinari e agevolati, per regione (a) – Anno 1992 (dati in migliaia di lire)

| REGIONI | Ordinari | Agevolati | Totale |
|-----------------------|--------------------|--------------------|----------------------|
| Piemonte | 27.797.233 | 3.902.086 | 31.699.319 |
| Valle d'Aosta | 211.680 | – | 211.680 |
| Lombardia | 78.099.545 | 24.384.329 | 102.483.874 |
| Trentino–Alto Adige | 32.163.128 | 69.337 | 32.232.465 |
| <i>Bolzano–Bozen</i> | <i>4.809.878</i> | <i>54.238</i> | <i>4.864.116</i> |
| <i>Trento</i> | <i>27.353.250</i> | <i>15.099</i> | <i>27.368.349</i> |
| Veneto | 74.107.595 | 3.904.534 | 78.012.129 |
| Friuli–Venezia Giulia | 7.464.964 | 20.060.343 | 27.525.307 |
| Liguria | 45.581.338 | 2.288.267 | 47.869.605 |
| Emilia–Romagna | 70.715.892 | 6.312.129 | 77.028.021 |
| Toscana | 161.901.313 | 7.425.045 | 169.326.358 |
| Umbria | 12.390.535 | 6.670.229 | 19.060.764 |
| Marche | 14.914.443 | 5.840.518 | 20.754.961 |
| Lazio | 106.936.117 | 4.207.131 | 111.143.248 |
| Abruzzo | 19.401.924 | 4.964.912 | 24.366.836 |
| Molise | 1.427.368 | – | 1.427.368 |
| Campania | 41.839.269 | 56.678.508 | 98.517.777 |
| Puglia | 40.121.728 | 6.583.801 | 46.705.529 |
| Basilicata | 1.249.163 | 21.805 | 1.270.968 |
| Calabria | 36.187.502 | 14.061.900 | 50.249.402 |
| Sicilia | 14.164.653 | 33.641.717 | 47.806.370 |
| Sardegna | 32.081.063 | 3.636.627 | 35.717.690 |
| ITALIA | 818.756.453 | 204.653.218 | 1.023.409.671 |

(a) Fonte: Sezione Autonoma per il credito alberghiero e turistico della Banca Nazionale del Lavoro.

CAPITOLO 4 – ALCUNI AGGREGATI DI CONTABILITÀ NAZIONALE DEL SETTORE «ALBERGHI E PUBBLICI ESERCIZI»

Tavola 4.1 – Unità di lavoro impiegate nel settore alberghi e pubblici esercizi (a) – Anni 1987–92 (dati in migliaia)

| UNITÀ DI LAVORO | ANNI | | | | | |
|-----------------|--------------|--------------|--------------|--------------|--------------|--------------|
| | 1987 | 1988 | 1989 | 1990 | 1991 | 1992 |
| Dipendenti | 510,4 | 507,4 | 512,1 | 516,0 | 519,0 | 520,0 |
| Indipendenti | 442,1 | 444,9 | 439,8 | 441,5 | 451,0 | 452,1 |
| Totale | 952,5 | 952,3 | 951,9 | 957,5 | 970,0 | 972,1 |

(a) Le unità di lavoro non corrispondono al numero delle persone impiegate al lavoro, ma ad una ricomposizione teorica delle molteplici posizioni lavorative (regolari e irregolari, a tempo pieno o a tempo parziale, con occupazione occasionale o con più occupazioni, in posizione autonoma o dipendente) in unità di lavoro standard riportate a tempo pieno nell'anno.

Tavola 4.2 – Valore aggiunto del settore alberghi e pubblici esercizi – Anni 1987–92

| AGGREGATI E INDICATORI | ANNI | | | | | |
|--------------------------------------------------------------------|--------|--------|--------|--------|--------|--------|
| | 1987 | 1988 | 1989 | 1990 | 1991 | 1992 |
| A prezzi di mercato (miliardi di lire) | | | | | | |
| A prezzi correnti | 30.330 | 33.422 | 36.371 | 40.028 | 43.389 | 45.992 |
| –Incidenza % sul P.I.L. | 3,08 | 3,06 | 3,05 | 3,05 | 3,04 | 3,05 |
| A prezzi 1985 | 25.600 | 26.172 | 26.241 | 26.623 | 26.735 | 26.329 |
| –Incidenza % sul P.I.L. | 2,98 | 2,92 | 2,85 | 2,83 | 2,80 | 2,74 |
| Al costo dei fattori per unità di lavoro (migliaia di lire) | | | | | | |
| A prezzi correnti | | | | | | |
| –del settore | 31.834 | 35.120 | 38.248 | 41.821 | 44.688 | 47.272 |
| –del complesso dei settori economici | 38.832 | 42.394 | 46.248 | 50.204 | 53.768 | 57.446 |
| A prezzi 1985 | | | | | | |
| –del settore | 26.875 | 27.481 | 27.565 | 27.803 | 27.559 | 27.083 |
| –del complesso dei settori economici | 34.489 | 35.650 | 36.747 | 37.239 | 37.422 | 38.197 |

Tavola 4.3 – Redditi da lavoro dipendente del settore alberghi e pubblici esercizi – Anni 1987–92

| AGGREGATI E INDICATORI | ANNI | | | | | |
|----------------------------------------------------------------------------|---------|---------|---------|---------|---------|---------|
| | 1987 | 1988 | 1989 | 1990 | 1991 | 1992 |
| Redditi da lavoro dipendente (miliardi di lire) | | | | | | |
| –Del settore | 7.584 | 7.872 | 8.445 | 9.427 | 10.204 | 11.030 |
| –Del complesso dei settori economici | 440.993 | 484.543 | 529.422 | 593.746 | 648.045 | 681.058 |
| –Incidenza % del settore sul totale | 1,72 | 1,62 | 1,60 | 1,59 | 1,57 | 1,62 |
| Redditi da lavoro dipendente per unità di lavoro (migliaia di lire) | | | | | | |
| –Del settore | 14.859 | 15.514 | 16.491 | 18.269 | 19.661 | 21.212 |
| –Del complesso dei settori economici | 28.261 | 30.737 | 33.451 | 37.146 | 40.375 | 42.666 |

Tavola 4.4 – Consumi finali delle famiglie del settore alberghi e pubblici esercizi – Anni 1987-92 (Valori assoluti in miliardi di lire)

| AGGREGATI E INDICATORI | ANNI | | | | | |
|--------------------------------------|---------|---------|---------|---------|---------|---------|
| | 1987 | 1988 | 1989 | 1990 | 1991 | 1992 |
| A prezzi correnti | | | | | | |
| –del settore | 57.633 | 64.128 | 70.074 | 77.579 | 84.576 | 89.798 |
| –del complesso dei settori economici | 614.020 | 676.182 | 744.545 | 810.459 | 885.988 | 951.013 |
| –incidenza % del settore sul totale | 9,39 | 9,48 | 9,41 | 9,57 | 9,55 | 9,44 |
| A prezzi 1985 | | | | | | |
| –del settore | 49.636 | 51.508 | 52.212 | 53.618 | 53.838 | 53.122 |
| –del complesso dei settori economici | 548.576 | 571.453 | 591.686 | 606.345 | 620.445 | 631.644 |
| –incidenza % del settore sul totale | 9,05 | 9,01 | 8,82 | 8,84 | 8,68 | 8,41 |

Tavola 4.5 – Numeri indici dei prezzi al consumo di alcuni beni e servizi prodotti dal settore alberghi e pubblici esercizi (a) – Anni 1987-92 (Anni 1987-90: base 1985=100,0; anni 1991 e 1992: base 1990=100,0)

| BENI E SERVIZI | ANNI | | | | | |
|----------------------------------------------|--------------|--------------|--------------|--------------|--------------|--------------|
| | 1987 | 1988 | 1989 | 1990 | 1991 | 1992 |
| Indice generale dei prezzi al consumo | 110,9 | 116,5 | 123,8 | 131,8 | 106,4 | 111,7 |
| Alberghi, pubblici esercizi e turismo | 116,6 | 125,0 | 134,9 | 145,4 | 108,0 | 116,1 |
| –Camera d'albergo | 118,6 | 127,2 | 137,7 | 148,4 | 108,8 | 123,2 |
| –Camping | 119,1 | 126,5 | 135,3 | 146,4 | 108,0 | 116,8 |
| –Ristoranti, bar e caffè | 116,1 | 124,5 | 134,3 | 144,8 | 107,9 | 115,2 |
| –Pernottamento in treno (W.L. o cuccette) | 121,8 | 142,5 | 149,1 | 155,1 | 98,1 | 100,3 |
| –Viaggio turistico organizzato | 117,9 | 128,9 | 138,3 | 148,7 | 106,1 | 117,6 |

(a) La rilevazione dei prezzi è effettuata nei soli Comuni capoluoghi di provincia.

Le pubblicazioni dell'ISTAT

BOLLETTINO MENSILE DI STATISTICA

La più completa ed autorevole raccolta di dati congiunturali concernenti l'evoluzione dei fenomeni demografici, sociali, economici e finanziari

Abbonamento annuo L. 138.000 (Estero L. 170.000) Ogni fascicolo L. 18.000

STATISTICA DEL COMMERCIO CON L'ESTERO

Documentazione statistica ufficiale, a periodicità trimestrale; fornisce, per tutte le merci comprese nella classificazione merceologica della tariffa dei dazi doganali, l'andamento delle importazioni e delle esportazioni da e per i principali Paesi

Abbonamento annuo L. 110.000 (Estero L. 126.000) Ogni fascicolo L. 38.000

INDICATORI MENSILI

Forniscono dati riassuntivi e tempestivi sull'andamento mensile dei principali fenomeni interessanti la vita nazionale

Abbonamento annuo L. 35.000 (Estero L. 45.000) Ogni fascicolo L. 4.400

NOTIZIARIO ISTAT

Il Foglio 25 fornisce mensilmente i primi risultati delle statistiche del commercio con l'estero.

Il Foglio 41 fornisce i primi risultati delle indagini occasionali. Ogni fascicolo L. 1.800

CONTI ECONOMICI TRIMESTRALI

Abbonamento annuo L. 14.000 (Estero L. 18.000) Ogni fascicolo L. 4.400

ANNO 1994 - Abbonamento annuo cumulativo a tutti i suddetti periodici L. 268.000 (Estero L. 320.000)

Abbonamento annuo cumulativo esclusa la «Statistica del commercio con l'estero» L. 168.000 (Estero L. 215.000)

Gli abbonamenti decorrono dal 1° gennaio anche se sottoscritti nel corso dell'anno. L'abbonato riceverà pertanto tutti i numeri dell'annata già pubblicati all'atto della sottoscrizione. Nel sottoscrivere uno degli abbonamenti cumulativi, gli interessati possono chiedere che l'ISTAT provveda, senza ulteriori altre richieste, all'invio, contrassegno o con emissione di fattura, di tutte le pubblicazioni non periodiche che saranno editate nel corso dell'anno. Per tale tipo di prenotazione cumulativa sarà praticato lo sconto del 30% sul prezzo di copertina e saranno addebitate le spese di spedizione.

Tutte le richieste di abbonamento o di singole pubblicazioni potranno essere inoltrate all'ISTAT Dipartimento Diffusione, Via Cesare Balbo, 16 - 00100 ROMA ovvero per telefax al n. 06/46735198.

ANNUARIO STATISTICO ITALIANO

Edizione 1993 - L. 55.000

I dati fondamentali della vita economica, demografica e sociale in semplici tabelle numeriche di facile lettura ed attraverso appropriate note illustrative e rappresentazioni grafiche. Fornisce, inoltre, un quadro panoramico della corrispondente situazione degli altri principali Paesi del mondo.

ITALIAN STATISTICAL ABSTRACT

Edition 1994 - L. 29.000

I principali risultati delle rilevazioni ed elaborazioni statistiche concernenti la situazione sociale ed economica italiana

Edizione in lingua inglese.

COMPENDIO STATISTICO ITALIANO

Edizione 1993 - L. 27.000

La sintesi dei risultati delle rilevazioni ed elaborazioni statistiche di maggior interesse nazionale.

LE REGIONI IN CIFRE

Edizione 1994 - Distribuzione gratuita (in corso di stampa)

Fornisce i dati delle singole regioni e delle due grandi ripartizioni geografiche: Nord - Centro e Mezzogiorno.

I CONTI DEGLI ITALIANI

Vol. 27, edizione 1993 - L. 19.000

Illustra in forma divulgativa i principali aspetti quantitativi dell'economia italiana.

ANNUARI

POPOLAZIONE E MOVIMENTO ANAGRAFICO DEI COMUNI

N. 5 - Anno 1992 - L. 31.000

MATRIMONI, SEPARAZIONI E DIVORZI

N. 4 - Anno 1991 - L. 15.000

MOVIMENTO MIGRATORIO DELLA POPOLAZIONE RESIDENTE - Iscrizioni e cancellazioni anagrafiche

N. 4 - Anno 1991 - L. 15.000

NASCITE E DECESSI

N. 3 - Anno 1990 - L. 52.500

STATISTICHE DELLA SANITÀ

N. 7 - Anno 1991 - L. 31.000 (in corso di stampa)

CAUSE DI MORTE

N. 6 - Anno 1990 - L. 35.000

STATISTICHE DELLA PREVIDENZA, DELLA SANITÀ E DELL'ASSISTENZA SOCIALE

N. 32 - Anni 1991, 1992 - L. 19.000

STATISTICHE DELLA SCUOLA MATERNA ED ELEMENTARE

N. 2 - Anno scolastico 1990-91 - L. 26.000

STATISTICHE DELLA SCUOLA MEDIA INFERIORE

N. 5 - Anno scolastico 1991-92 - L. 26.000

STATISTICHE DELLE SCUOLE SECONDARIE SUPERIORI

N. 4 - Anno scolastico 1992-93 - L. 35.000 (in corso di stampa)

STATISTICHE CULTURALI

N. 33 - Anno 1991 - L. 18.000

STATISTICHE GIUDIZIARIE

N. 39 - Anno 1991 - L. 50.000

STATISTICHE GIUDIZIARIE PENALIN. 1 - Anno 1992 - L. 52.500 (*in corso di stampa*)**STATISTICHE GIUDIZIARIE CIVILI**N. 1 - Anno 1992 (*in preparazione*)**STATISTICHE DELL'AGRICOLTURA, ZOOTECNIA E MEZZI DI PRODUZIONE**

N. 39 - Anno 1991 - L. 33.000

STATISTICHE FORESTALI

N. 44 - Anno 1991 - L. 19.000

STATISTICHE DELLA CACCIA E DELLA PESCA

N. 7 - Anno 1991 - L. 15.000

STATISTICHE DELL'ATTIVITÀ EDILIZIA

N. 6 - Anno 1991 - L. 25.000

STATISTICHE DELLE OPERE PUBBLICHE

N. 6 - Anno 1991 - L. 14.000

STATISTICHE DEL COMMERCIO INTERNO

N. 33 - Anno 1991 - L. 14.000

STATISTICHE DEL TURISMO

N. 7 - Anno 1992 - L. 15.000

STATISTICHE DEI TRASPORTI MARITTIMI

N. 47 - Anno 1992 - L. 26.000

STATISTICHE DEGLI INCIDENTI STRADALI

N. 40 - Anno 1992 - L. 18.000

COLLANA D'INFORMAZIONE**Anno 1993**N. 8 - *Statistiche dell'istruzione universitaria* - Anno accademico 1991-92 - L. 14.000N. 9 - *Rilevazione delle forze di lavoro* - Aprile 1992 - L. 14.000N. 10 - *Conti nazionali economici dei settori istituzionali* - Anni 1980-1991 - L. 25.000N. 11 - *Statistiche della cooperazione agricola* - Anno 1990 - L. 14.000N. 12 - *Rilevazione delle forze di lavoro* - Media 1990 - L. 18.000N. 13 - *Conti delle amministrazioni pubbliche e della protezione sociale* - Anni 1986-91 - L. 18.000N. 14 - *Statistiche sui trattamenti pensionistici al 31 dicembre 1991* - L. 14.000N. 15 - *Statistiche dell'agricoltura, zootecnia e mezzi di produzione* - Anni 1991, 1992 - Dati provvisori - L. 14.000N. 16 - *Rilevazione delle forze di lavoro* - Ottobre 1991 - L. 14.000N. 17 - *Statistiche della zootecnia e dei mezzi di produzione in agricoltura* - Anni 1991, 1992 - Dati provvisori - L. 14.000N. 18 - *Statistiche dell'istruzione* - Dati sommari - Anno scolastico 1991-92 - L. 25.000N. 19 - *Valore aggiunto dell'agricoltura per regione* - Anni 1980-92 - L. 14.000N. 20 - *Statistiche dei trasporti marittimi nei porti italiani* - Anno 1992 - L. 14.000N. 21 - *Statistiche delle produzioni agricole* - Anno 1992 - L. 14.000N. 22 - *Conti economici nazionali* - Anni 1970-92 - L. 14.000N. 23 - *Statistica annuale della produzione industriale* - Anno 1990 - L. 14.000N. 24 - *I consumi delle famiglie* - Anno 1992 - L. 33.000N. 25 - *Conti economici delle imprese con 20 addetti ed oltre* - Anno 1989 - L. 25.000N. 26 - *Rilevazione delle forze di lavoro* - Media 1991 - L. 14.000N. 27 - *La distribuzione quantitativa del reddito in Italia nelle indagini sui bilanci di famiglia* - Anno 1992 - L. 14.000N. 28 - *Occupazione e redditi da lavoro dipendente* - Anni 1980-92 - L. 18.000**Anno 1994**N. 1 - *Indagine 1991 sugli sbocchi professionali dei laureati* - L. 26.000N. 2 - *Lavoro e retribuzioni* - Anno 1992 - L. 15.000N. 3 - *Statistiche della scuola materna e della scuola dell'obbligo* - Dati sommari - Anno scolastico 1992-93 - L. 15.000N. 4 - *Bilanci consuntivi delle regioni e delle province autonome* - Anno 1989 - L. 31.000N. 5 - *Statistiche della zootecnia e dei mezzi di produzione in agricoltura* - Anni 1992, 1993 - L. 15.000N. 6 - *Statistiche dell'istruzione universitaria* - Anno accademico 1992-93 - L. 15.000N. 7 - *Statistiche sul trasporto aereo* - Anno 1992 - L. 15.000N. 8 - *Conti economici delle imprese con addetti da 10 a 19* - Anno 1990 - L. 15.000N. 9 - *Statistiche sui trattamenti pensionistici al 31 dicembre 1992* - L. 15.000N. 10 - *Matrice regionale - origine destinazione dei beni trasportati* - Anno 1990-91 - L. 15.000 (*in corso di stampa*)N. 11 - *Conti economici delle imprese con 20 addetti ed oltre* - Anno 1990 - L. 26.000 (*in corso di stampa*)N. 12 - *Statistiche della cooperazione agricola* - Anno 1991 - L. 15.000 (*in corso di stampa*)

NOTE E RELAZIONI

MANUALE DI TECNICHE DI INDAGINE (n. 7 fascicoli) - Anno 1989 n. 1

1. Pianificazione della produzione dei dati - L. 10.000; 2. Il questionario: progettazione, redazione e verifica - L. 11.000; 3. Tecniche di somministrazione del questionario - L. 11.000; 4. Tecniche di campionamento: teoria e pratica - L. 20.000; 5. Tecniche di stima della varianza campionaria - L. 16.000; 6. Il sistema di controllo della qualità dei dati - L. 23.000; 7. Le rappresentazioni grafiche di dati statistici - L. 15.000.

Anno 1992

- N. 1 - *I conti economici trimestrali con base 1980* - L. 13.000
N. 2 - *L'incidentalità stradale attraverso le statistiche* - Anni 1970-91 - L. 13.000

Anno 1993

- N. 1 - *Manuale delle statistiche agricole rilevate con le tecniche estimative* - L. 18.000

- N. 2 - *Alcuni aspetti demografici e sociali degli anziani in Italia* - L. 14.000

- N. 3 - *Time use methodology: toward consensus* - L. 29.000

- N. 4 - *Gli stranieri in Italia: fonti statistiche* - L. 14.000

Anno 1994

- N. 1 - *La criminalità attraverso le statistiche* - Anni 1988-91 - L. 26.000

METODI E NORME

Serie A

- N. 20 - *Numeri indici dei prezzi: Base 1980 = 100* - L. 4.500
N. 21 - *Numeri indici dei prezzi dei prodotti venduti e dei beni acquistati dagli agricoltori: Base 1980 = 100* - L. 5.000
N. 23 - *Numeri indici dei prezzi al consumo: Base 1985 = 100* - L. 6.300
N. 25 - *Numeri indici della produzione industriale: Base 1985 = 100* - L. 11.000
N. 26 - *Numeri indici dei prezzi alla produzione dei prodotti industriali: Base 1980 = 100* - L. 11.000
N. 27 - *Numeri indici del fatturato, degli ordinativi e della consistenza degli ordinativi: Base 1985 = 100* - L. 11.000
N. 28 - *Numeri indici dei prezzi praticati dai grossisti: Base 1989 = 100* - L. 12.000
N. 29 - *Numeri indici del costo di costruzione: di un fabbricato residenziale di un capannone per uso industriale di tronchi stradali* - Base 1990 = 100 - L. 15.000 (in corso di stampa)

Serie B

- N. 21 - *Istruzioni per la rilevazione statistica del movimento della popolazione* - Edizione 1981 - L. 4.000
N. 22 - *Istruzioni per la rilevazione dei dati delle statistiche forestali* - Ristampa 1992 - L. 17.000

- N. 23 - *Istruzioni per la rilevazione dell'attività edilizia* - Edizione 1988 - L. 8.400

- N. 24 - *Istruzioni per le rilevazioni delle statistiche giudiziarie* - Edizione 1988

Tomo 1 - Procedura di rilevazione - L. 15.800

Tomo 2 - Modelli di rilevazione - L. 15.800

- N. 25 - *Manuale per la progettazione concettuale dei dati statistici* - Edizione 1989 - L. 10.000

- N. 26 - *Istruzioni per le commissioni comunali di controllo delle rilevazioni dei prezzi al consumo* - Edizione 1989 - L. 10.000

- N. 27 - *Istruzioni per la rilevazione delle opere pubbliche* - Edizione 1990 - L. 11.000

- N. 28 - *Istruzioni per la rilevazione statistica degli incidenti stradali* - Edizione 1990 - L. 11.000

- N. 29 - *Anagrafe della popolazione* - Edizione 1992 - L. 13.000

Serie C

- N. 10 - *Classificazioni delle malattie, traumi e cause di morte* - Ristampa 1986
Vol. 1: Introduzione e parte sistematica - L. 16.000

Vol. 2: Indici alfabetici - L. 25.000

- N. 11 - *Classificazione delle attività economiche* - Edizione 1991 - L. 25.000

- N. 12 - *Classificazione delle professioni* - Edizione 1991 - L. 22.000

ANNALI DI STATISTICA

Serie IX

- Vol. 9 - *Nuova contabilità nazionale* - L. 23.000
Vol. 10 - *Atti della giornata di studio sul campionamento statistico* (Roma, 27 aprile 1989) - L. 25.000
Vol. 11 - *Forze di lavoro: disegno dell'indagine e analisi strutturali* - L. 29.000

Serie X

- Vol. 1 - *Atti della conferenza internazionale sugli indicatori del mercato del lavoro per la transizione* (Roma, 8 luglio 1991) - Proceedings of the international Conference on labour market indicators for transition. Testo in lingua inglese e francese - L. 25.000
Vol. 2 - *The underground economy in Italian economic accounts* - Editto in lingua inglese - L. 14.000
Vol. 3 - *L'attività del Consiglio Superiore di Statistica dal 1949 al 1989* - L. 26.000

4° CENSIMENTO GENERALE DELL'AGRICOLTURA 21 ottobre 1990

Struttura delle tavole statistiche

Distribuzione gratuita

Caratteristiche delle aziende agricole

Fascicolo nazionale - Risultati provvisori - L. 30.000

Caratteristiche strutturali delle aziende agricole

Fascicoli provinciali

Il prezzo di ciascun fascicolo varia da L. 19.500 a L. 28.000 in rapporto al numero delle pagine

Fascicoli regionali - L. 20.500

Fascicolo nazionale - Italia - L. 20.500

Caratteristiche tipologiche delle aziende agricole

Fascicoli regionali e delle province autonome

Il prezzo di ciascun fascicolo varia da L. 20.500 a L. 32.500 in rapporto al numero delle pagine

Fascicolo nazionale - Italia - L. 20.500

Atti del Censimento

1 - La relazione generale (in corso di stampa)

2 - I documenti - L. 60.000 (in corso di stampa)

Census data production plan - 4th general census of agriculture, 1990

Pianificazione della produzione dei dati censuari - Roma 1993 -

Edito in lingua inglese - Distribuzione gratuita

CENSIMENTI 1991

13° Censimento generale della popolazione - 20 ottobre 1991

Risultati provvisori provinciali e comunali sulla popolazione e sulle abitazioni - L. 30.000

La progettazione dei censimenti 1991

1 - Basi territoriali, organizzazione, campagna di informazione, piano dei controlli (in preparazione)

2 - Censimento della popolazione: il piano di rilevazione - L. 22.000

3 - Censimento dell'industria e dei servizi: il piano di rilevazione - L. 30.000

4 - I documenti - L. 60.000

Popolazione legale - L. 30.000

La popolazione residente dei comuni - Censimenti dal 1861 al 1991 (in corso di stampa)

La presenza straniera in Italia - Una prima analisi dei dati censuari - L. 17.000

Popolazione e abitazioni

Fascicoli provinciali:

Ancona, Aosta, Arezzo, Asti, Bari, Belluno, Bergamo, Bologna, Bolzano, Brindisi, Cremona, Enna, Firenze, Foggia, Forlì, Frosinone, Genova, Gorizia, Grosseto, Imperia, Isernia, L'Aquila, La Spezia, Lecce, Livorno, Lucca, Macerata, Mantova, Massa-Carrara, Matera, Milano, Modena, Nuoro, Padova, Parma, Perugia, Pesaro e Urbino, Pescara, Piacenza, Pisa, Pistoia, Pordenone, Potenza, Ravenna, Reggio nell'Emilia, Rieti, Rovigo, Sassari, Savona, Siena, Sondrio, Taranto, Teramo, Terni, Trento, Treviso, Trieste, Udine, Venezia, Verelli, Verona, Vicenza, Viterbo.

Il prezzo dei fascicoli varia da L. 30.000 a L. 40.000 in rapporto al numero delle pagine

7° Censimento generale dell'industria e dei servizi - 21 ottobre 1991

Risultati provvisori provinciali e comunali sulle imprese, sulle istituzioni e sulle unità locali - L. 22.000

Industria e servizi

Caratteristiche strutturali delle imprese di media e grande dimensione - (Dati provvisori) L. 30.000

INDAGINE MULTISCOPO SULLE FAMIGLIE ANNI 1987-91

N. 1 - Obiettivi, disegno e metodologia dell'indagine - L. 29.000

N. 2 - Famiglie, popolazione e abitazioni - L. 33.000

N. 3 - Gli incidenti in ambiente domestico - L. 19.000

N. 4 - L'uso del tempo in Italia - L. 33.000

N. 5 - I fatti delittuosi: caratteristiche degli eventi e delle vittime - L. 14.000

N. 6 - La pratica sportiva - L. 19.000

N. 7 - Letture, mass media e linguaggio - L. 29.000

N. 8 - La condizione degli anziani (in corso di stampa)

N. 9 - Il mondo dei bambini (in corso di stampa)

N.10 - Condizioni di salute e ricorso ai servizi sanitari (in preparazione)

MONOGRAFIE E SERIE STORICHE

Conoscere l'Italia - Introducing Italy - Edizione 1993 - Distribuzione gratuita

Sommario di statistiche storiche - 1926 - 1985 - L. 35.000

Atlante statistico italiano 1988 - L. 50.000

Atlante statistico italiano: analisi geostatistica - Edizione 1992 - L. 70.000

Comuni, comunità montane, regioni agrarie al 31 dicembre 1988 - Edizione 1990 - L. 20.000

Elenco dei comuni al 31 maggio 1991 - Edizione 1991 - L. 16.000

Statistiche ambientali - Vol. 3 - Edizione 1993 - L. 25.000

Popolazione residente e presente dei comuni - Censimenti dal 1861 al 1981 - L. 14.000

Sommario storico di statistiche sulla popolazione - Anni 1951-1987 - L. 41.000

Sintesi della vita sociale italiana - Edizione 1990 - L. 15.000

Statistiche e indicatori sociali - Anno 1990 - L. 25.000

Censimento degli impianti sportivi 1989 - Edizione 1991

Volume 1 - Italia - L. 22.000

Volume 2 - Fascicoli regionali - L. 12.000

Elezioni della Camera dei Deputati e del Senato della Repubblica, 5 aprile 1992 - L. 15.000 (in corso di stampa)

45 anni di elezioni in Italia 1946-90 - Edizione 1990 - L. 20.000

Statistiche sulla Amministrazione pubblica - Anni 1988-89 - L. 27.000

Conti economici regionali - Anno 1988 - Edizione 1991 - L. 3.700

Manuale per gli utenti degli archivi PDG - Edizione 1991 - L. 12.000

Avanzamenti metodologici e statistiche ufficiali (Roma, 9-10 dicembre 1992) - L. 35.000

Rapporto annuale - La situazione del Paese - Anno 1993 - Edizione 1994 - Distribuzione gratuita (in corso di stampa)

Annual report - State of the Nation - 1992 - Testo in lingua inglese e italiana - Distribuzione gratuita

Rapporto annuale - L'attività e le risorse della statistica ufficiale 1992 - Distribuzione gratuita

Atti della prima conferenza nazionale di statistica - (Roma, 18-19 novembre 1992) - L. 25.000