


istituto
centrale
di statistica


sommario di

**statistiche storiche
dell'italia**

1861 - 1975



**roma
1976**



All'Onorevole

Dott. GIULIO ANDREOTTI

PRESIDENTE DEL CONSIGLIO DEI MINISTRI

R O M A

Ho l'onore di presentarLe il Sommario di statistiche storiche dell'Italia 1861-1975, che contiene numerose serie di dati concernenti i principali fenomeni demografici, sociali ed economici verificatisi nel Paese a partire dall'anno nel quale si compì l'unità d'Italia, fenomeni alla cui interpretazione il presente volume intende contribuire.


L'impostazione delle tavole non ha subito sostanziali modifiche rispetto a quelle dei sommari precedentemente editi. Peraltro, la pubblicazione riporta nuove tavole relative ad alcuni fenomeni non considerati in passato.

Roma, novembre 1976

IL PRESIDENTE

DELL'ISTITUTO CENTRALE DI STATISTICA

Giuseppe de Meo



I N D I C E

AVVERTENZE GENERALI.	Pag.	IX
AVVERTENZE AI CAPITOLI.	»	XI

CLIMATOLOGIA

	Tavola	Pagina
Dati annuali sulle temperature e sulle precipitazioni per alcuni osservatori.	1	1
Medie mensili relative alle temperature ed alle precipitazioni per alcuni osservatori.	2	3

POPOLAZIONE

1 - Stato della popolazione

Popolazione censita dal 1861 al 1971.	3	11
Popolazione censita per sesso e stato civile	4	11
Popolazione ai censimenti per sesso ed età	5	12
Popolazione residente per sesso e regione.	6	13
Popolazione residente in età da 6 anni in poi per grado di istruzione.	7	14
Popolazione residente attiva e non attiva, popolazione attiva per settore di attività economica.	8	14
Famiglie e componenti ai vari censimenti, per regione	9	15
Popolazione residente calcolata a fine anno	10	16
Statura degli iscritti di leva.	11	17

2 - Movimento naturale della popolazione presente

Dati generali	12	18
Sposi per età	13	20
Sposi per stato civile.	14	21
Matrimoni secondo lo stato civile degli sposi.	15	21
Nati legittimi per età della madre	16	22
Nati legittimi per ordine di nascita.	17	23
Parti plurimi	18	24
Morti per sesso ed età - Età mediana.	19	25
Morti per sesso e stato civile.	20	27
Morti nel primo anno di vita per classi di età e sesso	21	28
Sopravviventi da 1 a 6 anni di vita per età e sesso.	22	31
Tavole di mortalità per sesso.	23	33

3 - Espatriati e rimpatriati

Movimento generale degli espatriati e dei rimpatriati per destinazione e provenienza.	24	34
Espatriati e rimpatriati per Paese di destinazione e di provenienza.	25	35
Espatriati per sesso e condizione	26	36

SANITÀ E ASSISTENZA

1 - Cause di morte e statistiche sanitarie varie

Morti per grandi gruppi di cause.	27	37
Malattie soggette a denuncia obbligatoria	28	39
Istituti di cura	29	42

2 - Statistiche assistenziali

Attività assistenziale dei Comuni e degli Enti comunali di assistenza.	30	44
Istituti di ricovero.	31	44
Contributi e prestazioni relativi ai principali Enti di previdenza e di assistenza.	32	45

ISTRUZIONE E STATISTICHE CULTURALI E SOCIALI

	Tavola	Pagina
1 - Istruzione		
Alunni per sesso e insegnanti per tutti gli ordini di scuola	33	47
Scuole elementari, medie e secondarie superiori	34	48
Scuole elementari	35	49
Scuole medie	36	50
Scuole secondarie superiori	37	51
Scuole secondarie superiori secondo l'indirizzo degli studi	38	52
Licenziati e diplomati dalle scuole elementari, medie e secondarie superiori	39	54
Università	40	56
2 - Statistiche culturali		
Produzione libraria - Biblioteche pubbliche statali	41	58
Spettacoli, radio e televisione	42	59
3 - Elezioni		
Dati riassuntivi sulle elezioni del Parlamento della Repubblica	43	60
Voti validi e seggi conseguiti dalle liste e dai contrassegni dei partiti o gruppi politici	44	60

STATISTICHE GIUDIZIARIE

1 - Giustizia civile		
Procedimenti civili di cognizione sopravvenuti	45	62
Procedimenti civili di cognizione esauriti	46	63
Procedimenti civili esauriti con sentenza per materia della controversia	47	64
Provvedimenti giudiziari	48	65
Protesti, fallimenti, sequestri, pignoramenti e vendite giudiziarie	49	66
Atti e convenzioni notarili	50	67
2 - Giustizia penale		
Delitti denunciati per i quali l'Autorità giudiziaria ha iniziato l'azione penale	51	68
Condannati con provvedimento irrevocabile secondo alcuni caratteri	52	70
3 - Istituti di prevenzione e di pena		
Movimento negli istituti di prevenzione e di pena e presenti a fine anno	53	71
Movimento negli istituti per minori e presenti a fine anno	54	72

AGRICOLTURA E FORESTE

1 - Coltivazioni agricole		
Superficie territoriale secondo l'utilizzazione	55	73
Coltivazioni erbacee	56	74
Coltivazioni foraggere e legnose	57	78
Concimi chimici distribuiti per uso agricolo	58	82
2 - Zootecnia		
Patrimonio zootecnico e bestiame macellato	59	84
Prodotti zootecnici vari	60	85
3 - Foreste		
Utilizzazioni legnose dei boschi e prodotti forestali non legnosi	61	86
4 - Pesca		
Pesca marittima e lagunare	62	87

INDUSTRIE

1 - Censimento industriale e commerciale		
Imprese per classi di addetti	63	88
Unità locali e addetti per classi di addetti	64	89
2 - Industrie estrattive		
Produzione di combustibili fossili	65	90
Produzione di minerali metalliferi	66	91
Produzione di minerali non metalliferi vari	67	92

	Tavola	Pagina
3 - Industrie manifatturiere		
Principali produzioni delle industrie alimentari e affini	68	93
Principali produzioni delle industrie tessili	69	94
Principali produzioni delle industrie metallurgiche	70	95
Principali produzioni delle industrie meccaniche	71	96
Principali produzioni delle industrie chimiche	72	97
Principali produzioni delle industrie dei derivati del carbone e del petrolio	73	99
Principali produzioni delle industrie delle fibre chimiche, della carta e di prodotti per illuminazione.	74	100
4 - Industrie elettriche e del gas		
Produzione lorda e consumo di energia elettrica - Consumo di gas	75	101
COSTRUZIONI E OPERE PUBBLICHE		
Abitazioni costruite, progettate, demolite	76	102
Lavori eseguiti con finanziamento totale o parziale dello Stato	77	103
TRASPORTI E COMUNICAZIONI		
1 - Trasporti interni		
Consistenza del materiale rotabile e del traffico viaggiatori e merci delle Ferrovie dello Stato.	78	104
Rete ferroviaria e rete stradale.	79	105
Veicoli a motore che hanno pagato la tassa di circolazione	80	106
Incidenti stradali e persone infortunate	81	107
2 - Trasporti marittimi ed aerei		
Naviglio mercantile - Consistenza e movimento	82	108
Movimento della navigazione	83	109
Trasporti aerei	84	111
3 - Comunicazioni		
Servizi postali e telegrafici	85	112
COMMERCIO CON L'ESTERO		
Dati riassuntivi e numeri indici	86	113
Importazioni ed esportazioni per Continente.	87	114
Importazioni ed esportazioni con alcuni Paesi	88	115
Principali merci importate	89	117
Principali merci esportate.	90	118
COMMERCIO INTERNO		
Licenze di esercizio	91	119
Prodotti ortofrutticoli, pollame e uova introdotti nei mercati all'ingrosso	92	119
Attività alberghiera	93	120
CREDITO E ASSICURAZIONI		
1 - Credito		
Circolazione e riserve	94	121
Depositi presso le principali aziende di credito e l'Amministrazione postale	95	122
Depositi e impieghi per tipo di aziende di credito	96	123
2 - Assicurazioni private		
Principali voci dei conti economici	97	124
PREZZI		
1 - Numeri indici dei prezzi		
Numeri indici dei prezzi all'ingrosso e dei prezzi al consumo per le famiglie di operai e impiegati (costo della vita)	98	125
2 - Prezzi all'ingrosso		
Prodotti agricoli e forestali.	99	126
Prodotti delle industrie agricolo-manifatturiere.	100	129
Prodotti delle industrie estrattive, delle industrie metallurgiche; coke	101	131
Materiali da costruzione, prodotti delle industrie chimiche e vari	102	132
Prezzi medi annui all'importazione di alcuni prodotti.	103	133

	Tavola	Pagina
3 - Prezzi al consumo		
Prezzi al consumo di alcune merci	104	134
Prezzi di generi di Monopolio e di servizi.	105	137
4 - Valore della lira		
Coefficienti di trasformazione dei valori correnti della lira	106	139

LAVORO E RETRIBUZIONI

1 - Forze di lavoro		
Popolazione presente in Italia per condizione, posizione nella professione, settore di attività economica e sesso	107	143
2 - Occupazione		
Occupati presenti in Italia per settore e ramo di attività economica.	108	144
Occupati dipendenti presenti in Italia per settore e ramo di attività economica.	109	145
Occupati indipendenti presenti in Italia per settore e ramo di attività economica.	110	146
Dipendenti delle Amministrazioni statali per categoria	111	147
3 - Retribuzioni e costo del lavoro		
Retribuzioni di alcune categorie del personale civile dello Stato.	112	148
Composizione della retribuzione e del costo del lavoro per alcune categorie di lavoratori in alcune provincie	113	149
4 - Conflitti di lavoro		
Conflitti di lavoro per settore di attività economica	114	152

CONSUMI E DISPONIBILITÀ ALIMENTARI

Consumi privati e pubblici	115	153
Consumi privati e pubblici a prezzi correnti.	116	154
Consumi privati e pubblici a prezzi costanti.	117	155
Consumo di generi alimentari.	118	157
Consumo medio per abitante di alcuni generi alimentari	119	159
Consumo medio giornaliero per abitante di sostanze nutritive e di calorie.	120	161

FINANZE PUBBLICHE

Entrate e spese del bilancio dello Stato	121	162
Principali entrate accertate	122	164
Spese impegnate.	123	166
Entrate e spese del bilancio delle Regioni a statuto speciale	124	168
Spese impegnate delle Regioni a statuto speciale	125	169
Entrate e spese del bilancio delle Amministrazioni Provinciali.	126	170
Entrate tributarie accertate delle Amministrazioni Provinciali	127	171
Spese impegnate delle Amministrazioni Provinciali	128	172
Entrate e spese del bilancio delle Amministrazioni Comunali	129	173
Entrate tributarie accertate delle Amministrazioni Comunali	130	174
Spese impegnate delle Amministrazioni Comunali.	131	175

CONTI ECONOMICI NAZIONALI

Conti economici nazionali dal 1861 al 1970.	132	176
Conti economici nazionali dal 1970 al 1975.	133	178
Conto dell'Italia con il resto del mondo.	134	179
Reddito nazionale netto totale e per abitante	135	180
Prodotto lordo interno.	136	182
Prodotto lordo interno del settore delle imprese per ramo di attività economica.	137	183
Redditi da lavoro dipendente (retribuzioni e oneri sociali) ed altri redditi.	138	184
Redditi da lavoro dipendente delle attività industriali e terziarie.	139	185
Investimenti lordi per tipo di beni	140	186

AVVERTENZE GENERALI

PREMESSA

1. Il presente volume sostituisce, in forma più estesa riguardo al tempo e ai fenomeni considerati, i « Dati retrospettivi » che dal 1952 al 1955 formarono apposita parte dell'Annuario statistico italiano.

La pubblicazione viene aggiornata annualmente con l'Annuario statistico italiano e, ad intervalli più lunghi, con le future edizioni di essa.

2. Nei limiti del materiale disponibile, sono riportati tutti i dati atti a documentare, nei principali aspetti, l'andamento di numerosi fenomeni sociali ed economici.

Ogni qualvolta è stato possibile, la raccolta, o la ricostruzione, dei dati ha inizio col 1926.

3. Altre serie di dati retrospettivi, che per la praticità della consultazione non figurano nel presente volume, sono contenuti nelle recenti pubblicazioni speciali dell'Istituto Centrale di Statistica.

FONTI

4. Sono state utilizzate tutte le fonti, ufficiali e non ufficiali, che ad una severa critica siano apparse sufficientemente attendibili. Nelle avvertenze ai vari capitoli generalmente non sono indicate le fonti quando si tratta di rilevazioni eseguite dall'Istituto Centrale di Statistica e dalla preesistente Direzione Generale della Statistica.

COMPARABILITÀ DEI DATI

5. I dati relativi ai vari fenomeni sono di regola sufficientemente omogenei nel tempo in quanto al contenuto; per alcune serie, allo scopo di raggiungere tale omogeneità, si è resa necessaria una conveniente elaborazione o riclassificazione dei dati disponibili: di norma la natura di tali rielaborazioni risulta dalle avvertenze ai vari capitoli.

6. Alcune serie, fornite dalle fonti in modo lacunoso, sono state integrate a calcolo tutte le volte che è stato possibile basare il calcolo stesso su ipotesi abbastanza plausibili. Nelle avvertenze ai vari capitoli di regola è fatto cenno anche di tali integrazioni.

CALCOLO DELLE MEDIE DECENNALI

7. Per sintetizzare in poche cifre l'andamento dei fenomeni di movimento, all'inizio delle singole serie si riportano medie decennali ad incominciare dal 1861. Per i

fenomeni espressi in moneta, invece del decennio 1941-50, è considerato in genere il quinquennio 1946-50.

8. In alcuni casi — per mancanza di dati relativi a qualche anno — le medie sono calcolate su un numero di anni minore del decennio; anche in tali casi, per ragioni di uniformità, nelle tavole sono indicati periodi decennali e le medie sono stampate in carattere *corsivo*.

9. Per alcuni fenomeni l'ammontare totale è stato rilevato per un certo periodo, mentre per qualche carattere i dati non si conoscono per tutti gli anni del periodo stesso: le medie relative a tali caratteri sono state proporzionalmente modificate in modo che la loro somma corrisponda alla media del totale.

10. Per comodità, le medie sono state riportate anche quando i dati non sono rigorosamente confrontabili a causa di variazioni territoriali.

NUMERI RELATIVI

11. I numeri relativi (percentuali, quozienti di derivazione, ecc.) sono generalmente calcolati su dati assoluti non arrotondati, mentre molti dati contenuti nel presente volume sono arrotondati al migliaio, al milione, ecc.; rifacendo i calcoli in base a tali dati assoluti si possono pertanto avere dati relativi che differiscono leggermente da quelli contenuti nel volume.

DISTRIBUZIONI DI FREQUENZE PER CLASSI DI VALORI DI UN CARATTERE

12. Nelle tavole che riportano tali distribuzioni, come regola generale, gli estremi inferiori di ciascuna classe si intendono esclusi e gli estremi superiori inclusi nella classe considerata. Per quanto riguarda invece la distribuzione della popolazione per età, essa viene effettuata computando l'età in anni compiuti; pertanto ad esempio l'età 0 anni, 1 anno, si riferisce, rispettivamente, agli individui dalla nascita al giorno precedente il 1° compleanno e gli individui dal giorno del 1° compleanno al giorno precedente il 2° compleanno.

Nel caso di distribuzioni per classi di età della popolazione, le classi sono formate sulla base del seguente esempio: fino a 4 anni, 5-9 anni, 10-14 anni, 75 anni e oltre, rispettivamente, dalla nascita al giorno precedente il 5° compleanno, dal giorno del 5° compleanno fino al giorno precedente il 10° compleanno, dal giorno del 10° compleanno fino al giorno precedente il 15° compleanno, dal giorno del 75° compleanno in poi.

DATI PROVVISORI E RETTIFICATI

13. I dati relativi ai periodi più recenti sono in parte provvisori e sono suscettibili di rettifiche nelle successive edizioni; quindi i dati contenuti in precedenti pubblicazioni che non concordano con quelli del presente volume si intendono rettificati.

SEGNI CONVENZIONALI

14. Nelle tavole della presente pubblicazione sono adoperati i seguenti *segni convenzionali*:

- Linea* (—): a) quando il fenomeno non esiste,
b) quando il fenomeno esiste e viene rilevato, ma i casi non si sono verificati.

Quattro puntini (...): quando il fenomeno esiste, ma i dati non si conoscono per qualsiasi ragione.

Due puntini (..): per i numeri, tanto assoluti che relativi, che non raggiungono la metà della cifra dell'ordine minimo considerato.

CITAZIONE DELLE NOTE

15. Le *Avvertenze ai capitoli*, che seguono, sono di norma divise, per ciascuna sezione di capitolo, in una avvertenza introduttiva di carattere generale e in particolari *Note alle tavole*: di regola nei richiami in calce alle tavole si fa riferimento solo a tali note, considerandosi la lettura delle suddette avvertenze introduttive atto preliminare, spesso indispensabile e sempre opportuno, alla consultazione delle serie statistiche.

AVVERTENZE AI CAPITOLI

CLIMATOLOGIA

1. I dati anteriori al 1931 sono stati forniti dall'Ufficio Centrale di Meteorologia ed Ecologia Agraria (UCMEA), quelli dal 1931 in poi, dal Servizio Idrografico del Ministero dei Lavori Pubblici.

I dati annuali si riferiscono all'anno meteorologico che inizia con il 1° dicembre dell'anno precedente e termina con il 30 novembre di quello indicato.

Gli osservatori sono riportati secondo l'ordine dei bacini imbriferi di appartenenza; tale ordine segue le coste della Penisola da occidente ad oriente, Sicilia e Sardegna costituiscono bacini a se stanti.

2. TEMPERATURA. La temperatura media, tanto annua, quanto mensile, è data dalla semisomma delle corrispondenti medie delle temperature massime e delle temperature minime, giornalmente rilevate in ciascun osservatorio.

3. PRECIPITAZIONI. Sono considerati giorni con idrometeora (frequenza) quelli nei quali le precipitazioni di qualsiasi natura (neve, pioggia, grandine ecc.) ridotte in acqua, hanno raggiunto almeno un decimo di millimetro di altezza, quelli forniti dall'UCMEA, e un millimetro quelli forniti dal Servizio Idrografico.

POPOLAZIONE

STATO DELLA POPOLAZIONE

1. POPOLAZIONE RESIDENTE. La popolazione residente di ciascun comune è costituita: *a)* dalle persone aventi dimora abituale nel comune ed ivi presenti alla data del censimento; *b)* dalle persone aventi anch'esse dimora abituale nel comune, ma che alla data del censimento risultavano assenti per uno dei seguenti motivi: servizio militare di leva, di richiamo alle armi, di volontariato; istruzione, rieducazione, noviziato religioso; baliatico per un periodo non superiore ai due anni; ricovero in istituti di cura per un periodo non superiore ai due anni, esclusi i ricoveri in istituti psichiatrici in base a provvedimenti di «ricovero definitivo»; detenzione in attesa di giudizio o condanna inferiore a 5 anni; affari, turismo, breve cura e simili; servizio statale all'estero; missione fuori sede; lavori stagionali e comunque temporanei; imbarco su navi della marina militare o mercantile.

2. POPOLAZIONE PRESENTE. La popolazione presente di ciascun comune è costituita: *a)* dalle persone presenti nel comune alla data del censimento ed aventi in esso dimora abituale; *b)* dalle persone presenti nel comune alla data del censimento, ma aventi dimora abituale in altro comune o all'estero.

3. POPOLAZIONE ATTIVA E NON ATTIVA. La popolazione attiva è costituita: *a)* dai censiti in età da 14 anni in poi

che alla data del censimento risultavano esercitare una professione, arte o mestiere, in proprio o alle dipendenze altrui, ivi compresi i coadiuvanti; *b)* dai censiti in età da 14 anni in poi che alla data del censimento risultavano disoccupati, cioè da coloro che, avendo perduto una precedente occupazione, erano alla ricerca di una nuova occupazione; *c)* da altre categorie di censiti in età da 14 anni in poi temporaneamente impediti alla data del censimento di esercitare la professione, arte o mestiere già in precedenza esercitata. A quest'ultime categorie appartengono i militari (di leva, volontari e richiamati), i ricoverati da meno di 2 anni in luoghi di cura o assistenza, i detenuti in attesa di giudizio o condannati a pena inferiore a 5 anni i quali a seguito del sopravvenuto impedimento hanno interrotto l'esercizio di una attività professionale; *d)* dai censiti in età da 14 anni in poi in cerca di prima occupazione.

Le categorie dei censiti di cui alle lettere *a)*, *b)*, *c)* costituiscono la popolazione attiva in condizione professionale.

La popolazione non attiva è costituita: *a)* da tutti i bambini e ragazzi con meno di 14 anni; *b)* dai censiti in età da 14 anni in poi non appartenenti alla popolazione attiva come sopra definita.

Pertanto alla popolazione non attiva appartengono i censiti in condizione non professionale in quanto scolari

e studenti; casalinghe (donne attendenti alle cure domestiche); persone ritirate dal lavoro (per raggiunti limiti di età, invalidità o altra causa); invalidi, infermi e ricoverati in luoghi di cura o di assistenza da 2 anni o più; detenuti condannati a pena di 5 anni o più, mendicanti e persone viventi a carico della pubblica beneficenza. Appartengono altresì alla popolazione non attiva i militari (di leva, volontari o richiamati), i ricoverati da meno di 2 anni in luogo di cura o assistenza, i detenuti in attesa di giudizio o condannati a pena inferiore a 5 anni i quali prima del richiamo alle armi, del ricovero o della detenzione non esercitavano alcuna attività lavorativa (a).

4. RAMO DI ATTIVITÀ ECONOMICA. Per ramo di attività economica s'intende il campo di attività in cui viene esercitata la professione, arte o mestiere. Esso è determinato di norma in base all'attività (unica o prevalente) delle singole « unità locali » in cui il censito svolge la propria professione, arte o mestiere (ad esempio: azienda agricola, stabilimento industriale, bottega artigiana, negozio, esercizio pubblico, sede o filiale bancaria e assicurativa, ospedale, gabinetto medico, studio professionale, Ministero, Amministrazione comunale). I rami in cui si articola la classificazione delle attività eco-

(a) Anteriormente al 1971, il limite inferiore di età per l'appartenenza alla popolazione attiva in condizione professionale, era stabilito in 10 anni.

nomiche sono dieci. Essi nella tavola risultano così raggruppati :

- a) *Agricoltura*: Agricoltura, foreste, caccia e pesca;
- b) *Industrie*: Industrie estrattive, industrie manifatturiere, costruzioni e installazione di impianti, elettricità, gas e acqua;
- c) *Altre attività*: Commercio, Trasporti e comunicazioni; Credito e assicurazione; Servizi; Pubblica Amministrazione.

5. FAMIGLIA — Ai fini del censimento, per *famiglia* s'intende un insieme di persone legate da vincoli di matrimonio, parentela, affinità, adozione, affiliazione, tutela o da vincoli affettivi, coabitanti ed aventi dimora abituale nello stesso Comune, che normalmente provvedono al soddisfacimento dei loro bisogni mediante la messa in comune di tutto o parte del reddito di lavoro o patrimoniale da esse percepito.

Una famiglia può essere costituita anche da una sola persona la quale provvede in tutto o in parte con i propri mezzi di sussistenza al soddisfacimento dei bisogni individuali.

Sono considerate facenti parte della famiglia, come membri aggregati di essa, anche le persone addette ai servizi domestici, nonché le altre persone che, a qualsiasi titolo, convivono abitualmente con la famiglia stessa.

NOTE ALLE TAVOLE

TAV. 11

Fino al 1927 iscritti della leva di terra; dal 1928 della leva di terra e della leva di mare. Per il 1953 è esclusa la leva di mare.

Considerata la notevole crescita della statura degli

italiani negli ultimi cento anni, circa cm. 8, dalla prossima edizione i dati saranno pubblicati con un maggiore dettaglio per quanto riguarda le stature più elevate. È, inoltre, allo studio la revisione dei criteri tradizionali adottati per correggere la statura media all'età precisa di 20 anni.

MOVIMENTO NATURALE DELLA POPOLAZIONE PRESENTE

1. Confini del 1871 fino al 1923; confini del 1924 dal 1924 al 1942; confini del 1955 dal 1943 in poi, esclusa TRIESTE dal 1943 al 1953.

2. Per il 1943-1945 mancano i dati relativi ai Comuni nei quali gli uffici furono distrutti per cause belliche.

3. Per il 1915-1918 i dati non comprendono i deceduti per cause di guerra. Per il 1935-1939 i dati non comprendono i deceduti nelle guerre o per cause delle guerre di AFRICA e di SPAGNA. Per il 1940-1945 non sono compresi i deceduti in zone di guerra ed in territorio straniero.

NOTE ALLE TAVOLE

TAV. 12

Per gli anni 1973-74-75 i dati sono provvisori.

TAV. 13

Esclusi gli sposi di età ignota.

TAV. 14-15

I divorziati sono compresi tra le spose e gli sposi vedovi.

Dal 1971 tra i divorziati e le divorziate sono compresi i « già coniugati », cioè le persone che hanno ottenuto lo scioglimento del matrimonio ai sensi della legge 1° dicembre 1970 n. 898.

TAV. 18

I parti quadrupli e quintupli osservati nel periodo 1868-1972 si distribuiscono secondo il sesso nel modo seguente :

COMBINAZIONE DEI SESSI	PARTI
PARTI QUADRUPLI	
4 M	36
3 M — 1 F	30
2 M — 2 F	51
1 M — 3 F	22
4 F	35
TOTALE	174
PARTI QUINTUPLI	
4 M — 1 F	1
3 M — 2 F	3
2 M — 3 F	1
TOTALE	5
PARTI SESTUPLI	
3 M — 3 F	1

TAV. 19 (A e B)

L'età indica l'età non superata dalla metà del numero dei morti classificati in ordine crescente di età alla morte. La colonna del TOTALE comprende i morti di età ignota.

TAV. 20

La colonna del TOTALE comprende i morti di stato civile non indicato.

TAV. 23

l_x rappresenta il numero dei sopravvissuti all'età x a partire da un contingente iniziale di 100.000;

q_x è la probabilità che un individuo di età precisa x (espressa in anni) ha di morire prima di compiere l'età $x + 1$;

e_x è il numero degli anni che in media restano ancora da vivere a ciascuna delle persone che hanno raggiunto l'età x .

MOVIMENTO MIGRATORIO CON L'ESTERO

1. Oggetto della rilevazione è stato : fino al 1913 il movimento dei cittadini italiani espatriati in disagiate condizioni economiche; nel 1914-1927 il movimento dei cittadini italiani espatriati a scopo di lavoro manuale o per esercitare il piccolo commercio o per raggiungere congiunti già emigrati per motivi di lavoro; nel 1928-1942 il movimento dei cittadini italiani espatriati a scopo di lavoro manuale o intellettuale o per raggiungere congiunti già espatriati per motivi di lavoro; dal 1943 in poi il movimento dei cittadini italiani espatriati per esercitare all'estero una professione, un'arte o mestiere in proprio o alle dipendenze altrui oppure per seguire o raggiungere familiari espatriati per tali motivi oppure per stabilire all'estero la residenza per altri motivi.

Nei volumi che raccolgono le statistiche ufficiali dell'emigrazione italiana, gli espatriati sono definiti *emigranti*, fino al 1927; *lavoratori* dal 1928 al 1942; *espatriati* per motivi di lavoro o atto di chiamata dal 1943 al 1957; *emigranti* (lavoratori, familiari e per altri motivi) dal 1958 in poi.

La rilevazione dei rimpatriati ha avuto come oggetto i rientri dei cittadini italiani già espatriati per i suddetti motivi.

2. I dati del movimento migratorio con l'estero riportati nella presente pubblicazione sono stati rilevati dai seguenti Enti :

Per il movimento degli espatriati

1869-1875: Ministero dell'Interno (dati elaborati e pubblicati da Leone Carpi);

1876-1901: Direzione Generale della Statistica;

1902-1920: Direzione Generale della Statistica e Commissariato Generale dell'Emigrazione;

1921-1926: Commissariato Generale dell'Emigrazione;
1927-1928: Ministero degli Affari Esteri (Direzione Generale degli italiani all'estero);

1929-1974: Istituto Centrale di Statistica.

Per il movimento dei rimpatriati

1872-1876: Ministero dell'Interno (dati elaborati e pubblicati da Leone Carpi);

1902-1926: Commissariato Generale dell'Emigrazione;

1927-1928: Ministero degli Affari Esteri (Direzione Generale degli italiani all'estero);

1929-1974: Istituto Centrale di Statistica.

3. Fonti delle statistiche ufficiali :

Per gli espatriati verso Paesi Europei

(compresi, fino al 1954, i Paesi del bacino mediterraneo)

1876-1903: Nulla osta per il rilascio dei passaporti;

1904-1920: Passaporti rilasciati;

1921-1954: Cedole statistiche inserite nei passaporti e ritirate dalla polizia di frontiera;

1955-1957: Notizie desunte da varie fonti, italiane e straniere (dati stimati);

1958-1974: Accertamenti effettuati dai Comuni di residenza (o precedente residenza) in Italia degli emigranti.

Per gli espatriati verso Paesi extraeuropei

1876-1903: Nulla osta per il rilascio dei passaporti;

1904-1920: Passaporti rilasciati;

1921-1954: Cedole statistiche inserite nei passaporti e liste nominative di bordo;

1955-1968: Liste nominative di bordo e segnalazioni nominative di espatri di emigranti per via aerea;

Dal 1969: Accertamenti effettuati dai Comuni di residenza (o precedente residenza) in Italia degli emigranti

Per i rimpatriati da Paesi europei

(compresi, fino al 1954, i Paesi del bacino mediterraneo)

1921-1954: Cedole statistiche inserite nei passaporti e ritirate dalla polizia di frontiera;

1955-1957 (dati stimati): Notizie desunte da varie fonti, italiane e straniere;

1958-1974: Accertamenti effettuati dai Comuni di residenza in Italia degli emigranti.

Per i rimpatriati da Paesi extraeuropei

1902-1920: Liste nominative di bordo;

1921-1954: Cedole statistiche inserite nei passaporti e liste nominative di bordo;

1955-1968: Liste nominative di bordo e segnalazioni nominative di rimpatri di emigranti per via aerea.

Dal 1969: Accertamenti effettuati dai Comuni di residenza in Italia degli emigranti.

4. A causa dei mutamenti intervenuti nel tempo per quanto concerne l'oggetto della rilevazione, i metodi di rilevazione e le varie classificazioni, i dati non risultano perfettamente comparabili.

5. Negli anni 1943-1945 la rilevazione è stata effettuata soltanto nel periodo gennaio-agosto 1943. Negli anni 1955-1957 la rilevazione del movimento migratorio con i Paesi europei non è stata effettuata per difficoltà tecniche; per tali anni i dati sono stati stimati da una Commissione di studio istituita presso l'Istituto Centrale di Statistica.

NOTE ALLE TAVOLE

TAV. 24

1938-1941: Nei dati degli *espatriati* non sono compresi i lavoratori dell'agricoltura e dell'industria espatriati in Germania, per lavori temporanei, in base ad accordi speciali (1938: 38.294; 1939: 43.334; 1940: 94.872; 1941: 232.902).

1940-1941: Nei dati dei *rimpatriati* non sono compresi i lavoratori dell'agricoltura e dell'industria già espatriati in Germania, per lavori temporanei, in base ad accordi speciali (1940: 62.204; 1941: 223.430).

TAV. 25

Espatriati per Paese

1876 in poi - FRANCIA: compreso il Principato di Monaco;

1938-1942 - GERMANIA: compresa l'Austria;

1938-1941 - GERMANIA: non sono compresi i dati dei lavoratori dell'agricoltura e dell'industria espatriati per lavori temporanei in base ad accordi speciali.

Rimpatriati per Paese

1921 in poi - FRANCIA: compreso il Principato di Monaco;

1921-1923 - FRANCIA e GERMANIA: non sono compresi i rimpatriati di età inferiore a 16 anni;

1938-1942 - GERMANIA: compresa l'Austria;

1940-1941 - GERMANIA: non sono compresi i dati dei lavoratori dell'agricoltura e dell'industria già espatriati per lavori temporanei in base ad accordi speciali.

TAV. 26

Espatriati per sesso

1938-1941: GERMANIA: non è compreso il movimento dei lavoratori dell'industria e dell'agricoltura, già espatriati per lavori temporanei in base ad accordi speciali;

1946-1949: La distribuzione per sesso degli espatriati per Paesi europei è stata ottenuta prendendo a base la media dei rapporti tra maschi e femmine risultanti per gli anni 1935-38;

1950-1953: La distribuzione per sesso degli espatriati per Paesi europei per gli espatri successivi al primo è stata ottenuta prendendo a base la distribuzione dei primi espatri;

1954-1957: La distribuzione per sesso è stata ottenuta sulla base di quella dell'anno 1953 (per il 1954) e del periodo 1958-1960 (per gli anni 1955-1957);

Espatriati per età e per professione

ETÀ

1876-1927: da 15 anni compiuti.

1928-1942: da 14 anni compiuti.

1950-1953: da 14 anni compiuti.

1958-1974: da 14 anni compiuti.

PROFESSIONE

1946-1949 e 1954-1957: Per questi anni si dispone soltanto di dati globali non classificati per professione.

1950-1953: La distribuzione per professione degli espatriati per Paesi europei, per gli espatri successivi al primo, è stata ottenuta prendendo a base, per ciascun gruppo di professioni, la media dei rapporti tra le percentuali dei primi espatri e quelle degli espatri successivi risultanti per gli anni 1935-38, ultimi anni per i quali fu effettuata la classificazione per professione anche per gli espatri successivi.

SANITÀ E ASSISTENZA

STATISTICHE SANITARIE

1. I dati sui morti per grandi gruppi di cause non sono perfettamente comparabili nel tempo a causa delle modificazioni nelle classificazioni nosologiche adottate nei vari periodi.

Per gli anni 1951 e 1968 - ad iniziare dai quali sono state applicate la VI Revisione 1948 della Classificazione internazionale delle malattie e rispettivamente l'VIII Revisione 1965 della medesima - i dati sono riportati anche secondo le Classificazioni precedenti (V Revisione e rispettivamente VII Revisione). La VII Revisione 1955, in vigore dal 1958, non ha apportato modificazioni per i gruppi considerati.

2. Fino al 1923, confini del 1871; dal 1943 in poi confini del 1955.

Gli Istituti di cura pubblici sono quelli dipendenti da comuni, provincie o da qualsiasi ente pubblico; gli Istituti di cura privati sono quelli di proprietà di privati, di Ordini e di Congregazioni religiose.

Nella presente statistica non sono compresi le infermerie delle carceri e gli ospedali militari e inoltre i cronicari, i convalescenti, i brefotrofi, gli istituti medico-pedagogici non annessi agli ospedali psichiatrici, i preventori non vigilati, i ricoveri per ciechi o sordomuti e anormali psichici, ove l'attività istituzionale prevalente è quella di ricovero assistenziale e non di cura e per i quali esistono particolari rilevazioni statistiche.

NOTE ALLE TAVOLE

TAV. 27

1881-1886: I dati si riferiscono ai soli comuni capoluoghi di provincia o di circondario (o distretto).

1915-1918: Non sono compresi i deceduti per causa di guerra e, per gli anni 1917-18, i civili morti nei territori delle provincie venete invase.

1935-1939: Non sono compresi i deceduti in guerra o per causa di guerra in Africa e in Spagna.

1940-1945: Non sono compresi i deceduti in zona di guerra ed in territorio straniero.

1943-1945: Mancano i dati relativi ai comuni i cui uffici furono distrutti per cause belliche.

1973-1975: Trattandosi di dati provvisori è da tener presente, in particolare, che un certo numero di casi per i quali il motivo della morte è stato denunciato in modo impreciso, e che quindi è stato classificato provvisoriamente nel gruppo « sintomi e stati morbosi mal definiti », a seguito degli opportuni chiarimenti, sarà incluso nei gruppi specifici e, presumibilmente, in misura particolarmente evidente in quello degli « accidenti ed altre cause violente ». Tale inclusione nei gruppi specifici è stata peraltro già effettuata in misura rilevante per il 1973.

I gruppi di cause sono costituiti dai Settori della « Classificazione internazionale delle malattie » - VIII Revisione - in alcuni casi raggruppati.

ALTRI STATI MORBOSI: Comprendono: malattie delle ghiandole endocrine, della nutrizione e del metabolismo; malattie del sangue e degli organi ematopoietici; malattie dell'apparato urinario; malattie degli organi genitali; complicazioni della gravidanza, del parto e del puerperio; malattie della pelle e del tessuto sottocutaneo; malattie del sistema osteomuscolare e del tessuto connettivo; malformazioni congenite; alcune cause di mortalità perinatale.

TAV 28

1915-1920: Dati incompleti per le provincie venete invase.

1919: Nei dati relativi al *tifo petecchiale* sono compresi 5.416 casi verificatisi tra i prigionieri di guerra.

1943-1946: Dati incompleti a causa della guerra.

1975: Dati provvisori.

TAV. 29

1956: La variazione dei dati relativi agli infermieri ed ai tecnici rispetto a quelli dell'anno precedente, è dovuta ad una più precisa formulazione del quesito nel modello di rilevazione. Pertanto, a partire dal 1956 fra gli infermieri sono compresi soltanto gli infermieri diplomati e patentati, mentre fra i tecnici e gli inservienti è compreso anche altro personale di servizio.

1957: A partire dal 1957 fra i medici degli istituti di cura privati sono compresi soltanto i direttori sanitari, i primari ed altro personale sanitario vincolato da contratto, a differenza degli anni precedenti in cui alcuni istituti di cura avevano compreso anche sanitari con servizio saltuario.

1970: A partire dal 1970 i dati risentono dell'effetto della legge 12-2-1968 n. 132 « Enti ospedalieri e assistenza sanitaria », a seguito della quale i sanatori si sono andati progressivamente trasformando in ospedali specializzati broncopneumologici che ricoverano, oltre agli affetti da tubercolosi, anche malati a più breve degenza media.

Per « Degenti nell'anno » si intende la somma dei ricoverati al 1° gennaio più gli entrati nell'anno.

STATISTICHE ASSISTENZIALI

1. I dati relativi agli istituti di assistenza con ricovero concernono soltanto le istituzioni che svolgono attività assistenziale come loro fine principale od unico. Non sono compresi perciò i dati riguardanti gli ospedali e le case di cura (ad eccezione dei cronicari), i preventori vigilati, i riformatori giudiziari, gli istituti di osservazione, le case di rieducazione, gli enti riconosciuti come istituti scolastici, istituzioni tutte che formano oggetto di altre rilevazioni (statistiche sanitarie, giudiziarie e dell'istruzione).

2. Per la previdenza i dati dei contributi e delle prestazioni sono stati forniti dai singoli Enti o desunti dalle loro pubblicazioni ufficiali. Tali dati comprendono gli oneri a carico dello Stato e sono al lordo delle duplicazioni dovute al passaggio di fondi fra gestioni dello stesso Ente o fra Enti diversi.

3. L'andamento nel tempo, dei contributi, delle prestazioni e del rapporto percentuale tra prestazioni e contributi, risente l'influenza dell'estendersi della previdenza a nuove categorie sociali, nonché dell'ampliamento delle varie forme di prestazioni erogate; in conseguenza di tale ampliamento il livello delle prestazioni tende ad aumentare in misura maggiore di quello dei contributi.

4. Per quanto concerne in particolare l'I.N.P.S., il forte divario che si rileva per il primo decennio tra contributi e prestazioni è dovuto al fatto che in tali primi anni di attività dell'Ente, l'erogazione delle pensioni di invalidità, di vecchiaia ed ai superstiti, che costituisce l'attività fondamentale di tale Ente, è stata molto limitata, perché molto esiguo era ancora il numero degli assicurati che avevano maturato il diritto alla pensione.

NOTE ALLE TAVOLE

TAV. 30

I dati concernenti gli iscritti all'assistenza riflettono la situazione a fine anno.

A partire dal 1971 l'assistenza dei bambini presso le scuole materne è stata considerata nell'ambito dell'istruzione e pertanto esclusa dalle indagini cui si riferiscono i dati della tavola 24.

Per il 1974 i dati sono provvisori.

TAV. 31

Sia i dati degli istituti sia quelli dei ricoverati si riferiscono alla situazione a fine anno.

Per i brefotrofi, il numero dei ricoverati comprende soltanto gli assistiti presenti al 31 dicembre in tali istitu-

zioni (allevamento interno); sono perciò esclusi gli assistiti affidati a madri, balie, istituti educativo-assistenziali, ecc. (allevamento esterno).

Per il 1974 i dati sono provvisori.

TAV. 32

E.N.P.A.S.: Per gli anni dal 1943 al 1964, i dati si riferiscono agli anni finanziari che terminano negli anni indicati, per quelli successivi, agli anni solari.

I.N.A.I.L.: Gli importi delle prestazioni sono al netto degli accantonamenti per le riserve tecniche.

Per il 1975 i dati sono provvisori; per le prestazioni 1975 i dati non comprendono il trasferimento al Fondo Nazionale Ospedaliero.

ISTRUZIONE E STATISTICHE CULTURALI E SOCIALI

ISTRUZIONE

1. Ai fini statistici per unità scolastica si intende l'insieme di classi che seguono un unico indirizzo didattico e che, poste in uno stesso edificio oppure in edifici vicini (generalmente per carenza di aule nell'edificio principale), costituiscono un unico organismo scolastico. Pertanto, la sede centrale con le eventuali succursali e le sezioni staccate, costituiscono unità scolastiche distinte nell'ambito della stessa scuola. Per contro, in una stessa sede possono coesistere due o più distinte unità scolastiche, quando vengono impartiti insegnamenti diversi.

Con la denominazione di «scuola materna» sono indicate istituzioni sorte in un primo tempo con lo scopo di custodire i bambini di genitori al lavoro e, successiva-

mente, con fini principalmente educativi, che presero diverse denominazioni: asilo infantile, giardino d'infanzia, casa di bambini ecc. Dal 1923 (riforma Gentile) tutte queste scuole assunsero la denominazione di «scuole del grado preparatorio». Infine, la legge n. 444 del 18 marzo 1968 ha provveduto all'ordinamento della scuola materna statale.

2. I dati si riferiscono ad anni scolastici o anni accademici, che nella presente pubblicazione sono indicati, salvo diversa indicazione, con l'anno solare nel quale hanno inizio.

Per gli anni 1974 e 1975 i dati sono provvisori.

3. Fonte dei dati :

Istruzione elementare

1897-1898: « Relazione a S.E. il Ministro sull'istruzione elementare », Ministero Pubblica Istruzione.

1907-1908: « L'istruzione primaria e popolare in Italia » (Testo pubblicato dal Ministero della Pubblica Istruzione nella relazione ufficiale).

Istruzione media

1861-1874: « Annuario dell'istruzione pubblica del Regno d'Italia ».

1874-1880: « Bollettino ufficiale della Pubblica Istruzione ».

Istruzione superiore

1861-1863: Relazione « Sulle condizioni della Pubblica Istruzione nel Regno d'Italia », Milano, 1865.

1866-1880: « Bollettino ufficiale del Ministero della Pubblica Istruzione ».

4. Nei casi indicati nelle note alle tavole, alcuni dati mancanti sono stati ottenuti a calcolo. Precisamente:

— per le scuole materne, i dati sul personale e sugli alunni sono stati ottenuti mediante interpolazione lineare;

— per le scuole elementari, i dati relativi agli alunni, quando mancavano per un solo anno, sono stati calcolati con interpolazione lineare; quando invece mancavano per un periodo di più anni, sono stati calcolati in base all'ipotesi della variazione lineare del rapporto tra il numero degli alunni iscritti alle scuole elementari e la popolazione in età scolastica (6-14 anni) (1). Il calcolo non è stato eseguito per il periodo 1942-1944.

I dati mancanti sugli insegnanti sono stati calcolati anch'essi interpolando i dati disponibili.

(1) La popolazione in età scolastica è nota solamente per gli anni in cui fu eseguito il censimento della popolazione: per gli altri anni si è ottenuta a calcolo, partendo dall'ipotesi che il quoziente di sopravvivenza, dato dal rapporto tra la popolazione nei detti limiti di età ed il numero dei nati dai quali essa proviene, vari, tra due successivi censimenti, in progressione aritmetica.

NOTE ALLE TAVOLE

TAV. 33

Scuole materne

1887, 1888: Dati sul personale insegnante calcolati.

1921, 1924: Dati sugli alunni e il personale insegnante calcolati.

1941: Mancano i dati delle provincie di Messina e Cagliari non pervenuti per cause belliche.

Scuole elementari

1864, 1868, 1876, 1880, 1896, 1900: Dati calcolati.

1901-1910: Le rilevazioni furono effettuate soltanto per gli anni 1901-1902 e 1907-1908. Per gli altri anni i dati sono stati ottenuti a calcolo.

1941: Mancano i dati delle provincie di Caltanissetta, Messina e Cagliari, non pervenuti per cause belliche.

Sono comprese le scuole sussidiate.

Altri ordini di scuola.

Cfr. note relative alle tavole analitiche successive.

Fino al 1941 i dati delle scuole medie sono compresi nelle scuole secondarie superiori.

TAV. 38

Fino al 1960 sono considerate le scuole anziché le unità scolastiche.

Negli istituti professionali sono comprese le scuole tecniche.

TAV. 39

I dati si riferiscono all'anno scolastico che ha termine nell'anno indicato.

Negli istituti professionali sono comprese le scuole tecniche.

TAV. 40

1861-1863: Non sono compresi i dati dell'Università di Napoli, di cui non si conosce il numero degli iscritti.

1866-1880: La distinzione degli studenti per gruppi di corsi di laurea venne eseguita operando non sui singoli corsi di laurea, ma sulle facoltà esistenti. Comunque i dati non differiscono sostanzialmente, dato l'ordinamento dell'epoca. Si ricordi soltanto che nel gruppo medico sono comprese anche le alunne delle scuole di ostetricia, che dal 1881 in poi ne sono escluse.

Per gli anni più recenti gli iscritti ai corsi di statistica e di vigilanza alle scuole elementari (normalmente considerati come costituenti un gruppo a sè) sono stati inclusi, rispettivamente, nel gruppo Economico e Letterario, per uniformità con i dati degli anni precedenti durante i quali sarebbe stato impossibile ricostruire il gruppo « Diplomi ».

Per sede è intesa la città in cui funziona una Università o Istituto Superiore.

I laureati (compresi i diplomati) si riferiscono all'anno accademico che ha inizio nell'anno indicato; dal 1969 essi si riferiscono all'anno solare.

Dall'anno accademico 1969-70 sono esclusi i professori di ruolo della stessa Università in cui hanno l'incarico.

Nella sezione B della tavola, fino all'anno 1944, fra gli studenti iscritti non sono compresi i fuori corso.

STATISTICHE CULTURALI

PRODUZIONE LIBRARIA

1. Per gli anni 1861-1886 i dati sono desunti dal « Bollettino della produzione libraria italiana a cura del Ministero della Pubblica Istruzione »; per gli anni 1887-1950 dalla « Statistica delle pubblicazioni italiane ricevute per diritto di stampa » edita dalla Biblioteca Nazionale Centrale di Firenze; dal 1951 rilevazione ISTAT.

2. In tale statistica, fino al 1967, in corrispondenza di un dato anno è riportato il numero delle opere ricevute e schedate dalla Biblioteca centrale nell'anno stesso; le serie ottenute sono perciò generalmente sfasate nel tempo e a volte incomplete rispetto a quelle della produzione totale dell'anno. A partire dall'anno 1964 l'Istituto, aderendo alla raccomandazione UNESCO del 19 novembre 1964 per la normalizzazione internazionale delle statistiche sull'attività editoriale, ha adottato, gradatamente, i criteri richiesti in materia. Dal 1964, infatti, viene compresa nella rilevazione anche la produzione libraria delle opere da 50 a 100 pagine. Dal 1967, i dati delle rilevazioni dell'ISTAT, vengono forniti direttamente dalle Case Editrici. Nella produzione rilevata sono incluse, inoltre, le ristampe e gli opuscoli (opere da 5 a 48 pagine).

3. Attualmente, oggetto della rilevazione è l'« opera » composta di uno o più volumi, di mole superiore a 5 pagine di stampa (da 5 a 48 pagine, opuscoli; da 49 in su, libri). Sono esclusi: atti accademici e di congressi, numeri unici, estratti di periodici, canzonette e ballabili, pastorali, libri di pietà, pubblicazioni giudiziarie, scritture legali, brevetti industriali, bilanci, programmi, cataloghi e simili; sono, inoltre, escluse le opere per le quali l'editore effettua a sola stampa per conto terzi.

Le pubblicazioni musicali sono state considerate per periodi 1861-67 e 1911-50 (mancano per l'anno 1947).

4. Poiché i requisiti suddetti dell'« opera », oggetto della statistica, non sono stati sempre gli stessi nel corso del tempo, i dati della tavola non sono sempre omogenei e ciò spiega alcune irregolarità nell'andamento dei dati stessi. Altre cause di irregolarità sono costituite da inosservanze alla legge sulla trasmissione delle copie d'obbligo (cfr. il precedente punto 2) o dallo smaltimento di lavoro arretrato, accumulatosi presso la Biblioteca centrale. Dal 1967 la rilevazione viene effettuata secondo criteri uniformi e i dati sono confrontabili tra loro.

Per quanto riguarda la materia trattata, è stata adottata la classificazione stabilita dall'UNESCO. Pertanto, dal 1967, nella voce « Letteratura » sono state comprese anche le opere di generalità (bibliografia, enciclopedia, poligrafia) e di filologia e linguistica.

I dati delle Biblioteche pubbliche statali si riferiscono alle Biblioteche dipendenti dal Ministero dei Beni culturali e per l'ambiente, direzione generale delle Accademie e Biblioteche. Le consultazioni si riferiscono alle letture in sede. Dal 1971 i dati sono ottenuti computando i volumi chiesti in lettura tante volte quante sono stati richiesti nell'anno.

SPETTACOLI, RADIO E TELEVISIONE

I dati sullo spettacolo sono rilevati dalla Società Italiana Autori ed Editori (S.I.A.E.).

I dati riguardanti le radiodiffusioni e la televisione sono rilevati a cura della Radio Televisione Italiana (RAI) e si riferiscono al numero degli abbonamenti contratti alla fine di ogni anno.

ELEZIONI

LISTE E CONTRASSEGNI DEI PARTITI O GRUPPI POLITICI

Nella elezione del 19 maggio 1968 i due partiti socialisti si sono presentati raggruppati, assumendo la denominazione di « Partito Socialista Unificato ». Nella elezione del 7 maggio 1972 il Movimento Sociale Italiano si è fuso col Partito Nazionale Monarchico (PDIUM) assumendo la sigla MSI-DN.

Nella elezione del 20 giugno 1976, per quanto riguarda la Camera dei Deputati, tra i voti delle « altre liste che

ottennero seggi » sono compresi quelli di Democrazia Proletaria che ha avuto 6 eletti, quelli del Partito Radicale che ha avuto 4 eletti e quelli del contrassegno del candidato PCI-PSI-PDUP, della Valle d'Aosta risultato eletto. Per quanto riguarda il Senato della Repubblica Democrazia Proletaria e Partito Radicale non hanno ottenuto seggi; nella voce « altri contrassegni che ottennero seggi » sono compresi i voti di contrassegni risultanti da alleanze diverse che hanno riportato eletti.

STATISTICHE GIUDIZIARIE

1. I dati non rilevati dall'Istituto Centrale di Statistica sono desunti dalle pubblicazioni edite dagli organi preposti alle statistiche giudiziarie, nei periodi ai quali le rilevazioni si riferiscono, e cioè: dal Ministero di Grazia e Giustizia per gli anni 1862-79 e 1907-35, dal Ministero dell'Interno per le rilevazioni concernenti le carceri ed i riformatori nel periodo dal 1862 al 1918.

2. I dati rispecchiano l'attività giudiziaria nel quadro degli ordinamenti e dei codici e leggi vigenti negli anni di riferimento e tale circostanza è da tenere particolarmente presente in ordine alla utilizzazione delle serie riportate.

3. A causa degli eventi bellici e delle conseguenti distruzioni o difficoltà da essi recati al funzionamento dei

vari uffici giudiziari, non è stato possibile ricostruire completamente alcune serie relative al periodo 1942-46.

4. **MATERIA CIVILE.** Per la corretta interpretazione delle serie riportate, sono da tenere presenti, oltre alle modificazioni intervenute nel 1942 nella legislazione, anche le variazioni apportate, in diversi periodi, alla competenza per valore dei Conciliatori e dei Pretori, in dipendenza principalmente delle variazioni nel potere d'acquisto della moneta.

Sono esclusi dal 1921 al 1929 i dati riguardanti le provincie di Bolzano, Trento, Trieste, Gorizia, Fiume, Pola e Zara, in quanto per esse l'unificazione legislativa in materia civile venne attuata soltanto a partire dal 1° luglio 1929.

5. **MATERIA PENALE.** I dati che concernono i delitti denunciati si riferiscono a tutti i delitti che hanno costituito oggetto di denuncia all'autorità giudiziaria e per i quali, in base ad un primo esame, è stata dalla stessa autorità promossa azione penale, compresi quelli di autore ignoto.

Sono considerati i delitti preveduti dal Codice penale e da altri codici e leggi speciali, denunciati alla Magistra-

tura ordinaria (Preture e Procure) ivi compresa quella per minorenni; restano esclusi quelli di competenza di una magistratura diversa da quella ordinaria, come quella militare, quella dei tribunali marittimi, ecc.

Sono compresi tanto i reati tentati, quanto quelli consumati.

I dati che concernono le persone condannate si riferiscono ai condannati dalla Magistratura ordinaria con provvedimento irrevocabile;

l'anno indicato è quello in cui le sentenze o i decreti divennero irrevocabili ed esecutivi e non quello in cui fu commesso il delitto.

Dal 1931 al 1949 e dal 1960 al 1967 non venne effettuata la rilevazione.

Dal 1901 al 1930, i dati riguardano gli individui condannati per delitti preveduti dal codice penale del 1889 e dal codice di commercio, ambedue abrogati; dal 1950 al 1959 i dati riguardano gli individui condannati per delitti preveduti dal codice penale vigente, mentre dal 1968 si riferiscono ai condannati per delitti preveduti dal codice penale e da altre leggi.

NOTE ALLE TAVOLE

TAV. 45

I GRADO

1891-1900, 1951-60 - Corti di Appello. Il forte aumento è dovuto alle controversie originate dalla revisione straordinaria delle liste elettorali negli anni 1895 e 1956.

1974-75 - Le notevoli variazioni che si riscontrano nelle Preture, nei Tribunali e nella Corte di Cassazione derivano dall'applicazione della legge n. 533 del 1973 che ha modificato competenze e procedure nei procedimenti in materia di lavoro e di previdenza ed assistenza obbligatorie.

GRADO DI APPELLO

1881-90 - Preture. La giurisdizione contenziosa in grado di appello si esercitava soltanto rispetto alle sentenze dei Conciliatori impugnate per ragioni di competenza, essendo dette sentenze inappellabili in ogni altro caso.

1881-1975 - Corte di cassazione. Esclusi i procedimenti in materia di regolamento di competenza e di conflitti di giurisdizione.

TAV. 46

I GRADO

1891-900, 1951-60 - Corti di Appello. Cfr. nota alla TAV. 45, I grado.

GRADO DI APPELLO

1881-90 - Preture. Cfr. nota alla TAV. 45, Grado di appello.

1881-1975 - Corte di Cassazione. Cfr. nota alla TAV. 36, Grado di appello.

TAV. 48

Dall'anno 1970 nelle separazioni personali dei coniugi è compreso il grado di appello.

La flessione che si riscontra nel 1975 nei dati relativi alle emancipazioni e interdizioni sono dovute all'entrata in vigore della legge n. 151 del 19-5-1975 che ha portato la maggiore età a 18 anni.

TAV. 49

SEQUESTRI GIUDIZIARI E CONSERVATIVI

Dal 1883 al 1941 i dati si riferiscono ai decreti per sequestri emessi dai Pretori a norma dell'art. 1875 del Codice Civile e degli artt. 921 e 937 del Codice di procedura civile del 1865.

Dal 1947 al 1975 i dati si riferiscono ai provvedimenti emessi dai Pretori e dai Presidenti dei Tribunali a norma dell'art. 672 del Codice di procedura civile in vigore dal 21 aprile 1942.

PROTESTI

Dal 1883 al 1918 i dati si riferiscono ai protesti cambiari levati dai pubblici ufficiali dei soli capoluoghi dei mandamenti di pretura (fino al 1913 per quelli levati dai notai).

Dal 1883 al 1946 sono esclusi i protesti per mancato pagamento di assegni bancari, la cui rilevazione venne iniziata nel 1947.

FALLIMENTI CHIUSI PER CONCORDATO, ECC.

Sono compresi anche i fallimenti chiusi per liquidazione e ripartizione dell'attivo, insufficienza o mancanza di attivo e pagamento integrale.

TAV. 50

PROTESTI: Dal 1896 al 1913 i dati si riferiscono ai soli protesti cambiari levati dai notai esercenti nei capoluoghi dei mandamenti di pretura.

TAV. 51

DELITTI DENUNCIATI PER I QUALI L'AUTORITÀ GIUDIZIARIA
HA INIZIATO L'AZIONE PENALE

Per gli anni dal 1961 al 1967 le frequenze di alcuni delitti sono state ottenute a calcolo, in quanto non erano disponibili dati confrontabili con quelli degli anni precedenti.

PERCOSSE E LESIONI PERSONALI

1947-1975: Sono comprese le lesioni personali colpose.

INGIURIE E DIFFAMAZIONI

1931-1965. Il delitto di diffamazione o ingiuria ad un incaricato di un pubblico servizio è compreso nella voce «altri delitti».

TRUFFE ED ALTRE FRODI

1923-1931: Sono considerati i delitti di bancarotta.

TAV. 52

CONDANNATI CON PROVVEDIMENTO IRREVOCABILE SECONDO
ALCUNI CARATTERI

I dati si riferiscono ai condannati per delitto con provvedimento irrevocabile, secondo la pena, il sesso, l'età e lo stato civile.

TAV. 53

MOVIMENTO NEGLI ISTITUTI DI PREVENZIONE E DI PENA
STABILIMENTI DI CUSTODIA PREVENTIVA

Dal 1934 sono comprese le sezioni carcerarie presso i centri di rieducazione, istituite con R.D.L. 20 luglio 1934.

ENTRATI PER PRIMA ASSEGNAZIONE

Dal 1959 sono compresi gli entrati anche per trasferimento, transito, licenza, ecc.

TAV. 54

MOVIMENTO NEGLI ISTITUTI PER MINORI

I dati si riferiscono alle Case di rieducazione e ai Riformatori giudiziari.

AGRICOLTURA E FORESTE

COLTIVAZIONI AGRICOLE

1. Dal 1861 al 1921 confini del 1871; dal 1922 al 1943 confini del 1924; dal 1944 in poi del 1955, esclusa Trieste dal 1944 al 1948.

NOTE ALLE TAVOLE

TAV. 55

1921-1970 - SUPERFICIE TERRITORIALE SECONDO L'UTILIZZAZIONE. Dati originali ottenuti da rilevazioni o valutazioni effettuate in ciascun anno. Dal 1971 sono stati introdotti i criteri di classificazione e le definizioni adottati dal 2° Censimento generale dell'agricoltura (25 ottobre 1970).

Seminativi, coltivazioni legnose agrarie

1921-1970 - Comprese le superfici non utilizzate nel corso dell'anno e le tare delle coltivazioni (sentieri, capezzagne, muriccioli, siepi, fossi, ecc.).

Dal 1971 - Escluse le tare delle coltivazioni e le superfici non utilizzate nel corso dell'anno. Nei seminativi sono compresi i seminativi a riposo e gli orti familiari.

Nelle coltivazioni legnose agrarie viene introdotta la suddivisione in *coltivazione principale* e *coltivazione secondaria* basata sul concetto economico del valore della produzione. Essa sostituisce la precedente suddivisione in *col-*

tivazione specializzata ed in *coltivazione promiscua* basata essenzialmente sul concetto fisico dell'utilizzazione del terreno.

Altri terreni

1921-1970 - Dati relativi ai terreni classificati sotto la voce «Incolti produttivi», cioè terreni quasi sterili che danno, tuttavia, una produzione spontanea quantitativamente assai limitata utilizzata o suscettibile di esserlo.

Dal 1971 - Comprendono i terreni abbandonati, i terreni incolti o coltivati saltuariamente destinati ad aree fabbricabili, i parchi ed i giardini ornamentali, le aree di servizio delle aziende agricole (fabbricati, cortili, canali, strade poderali, ecc.) e le tare delle coltivazioni.

Superficie territoriale

1945 - Dati riferiti alla circoscrizione territoriale del 1949.

TAV. 56

A) SUPERFICIE

1921-1975 - *Cavolo*: Compreso il «broccoletto di rapa (Brassica oleracea botrytis subvar. cymosa)».

1921-1975 - *Aglione e cipolla*: compreso il porro.

1921-1975 - *Prati permanenti*: compresa la superficie dei prati-pascoli permanenti.

Dal 1971 - *Pascoli*: Compresa l'aliquota dei terreni già classificati incolti produttivi ed utilizzati per il pascolo nel corso dell'anno.

B) PRODUZIONE

1911-1935 - *Leguminose da granella*: cece, cicerchia, lenticchia, lupino, pisello, veccia. Le produzioni annue delle singole coltivazioni sono state determinate ritenendo che la produzione totale, riportata nelle pubblicazioni ufficiali, si ripartisca nelle stesse proporzioni risultanti dal Catasto Agrario 1929.

1921-1935 - *Legumi freschi*: cfr. nota relativa alle leguminose da granella.

1911-1975 - *Cavolo*: compreso il «broccoletto di rapa (Brassica oleracea botrytis subvar. cymosa)».

1911-1975 - *Aglione e Cipolla*: compreso il porro.

TAV. 57

1911-1975 - *Prati permanenti asciutti*: compresa la produzione dei prati-pascoli permanenti.

TAV. 58

1931-1970 - Anni riferiti alle campagne di consumo 1 luglio - 30 giugno.

A) AZOTATI E FOSFATICI

Calcio-cianamide: dalla campagna di consumo 1968-1969 al titolo 20/21.

Urea agricola: dalla campagna di consumo 1968-1969 al titolo 46.

Nitrato ammonico: dal 1971 compresi i quantitativi distribuiti al titolo oltre il 27.

B) POTASSICI E COMPLESSI

Composti da miscele: fino alla campagna di consumo 1967-1968 sono compresi tra i complessi.

ZOOTECNIA

Dal 1922 al 1943, confini del 1924; dal 1944 in poi, confini del 1955.

NOTE ALLE TAVOLE

TAV. 59

La consistenza del bestiame per i periodi decennali è riferita all'anno terminale.

I dati relativi alla macellazione derivano dai dati rilevati con la statistica mensile del bestiame macellato, opportunamente integrati nell'ultimo ventennio per tener conto delle macellazioni che, per motivi vari, non vengono registrate.

Detti dati sono riferiti al solo bestiame nato negli allevamenti nazionali con esclusione, quindi, del bestiame importato vivo e destinato alla macellazione. Per contro, nel peso morto del bestiame bovino risulta compresa anche

la carne ottenuta dalla macellazione dei bovini importati in giovane età e macellati dopo un periodo variabile d'ingrasso negli allevamenti italiani. Per questi ultimi, ovviamente, risulta compreso soltanto l'incremento di peso - espresso in carne - ottenuto nei centri d'ingrasso nazionali.

TAV. 60

Latte: Esclusi i quantitativi destinati all'alimentazione dei redi.

Derivati del latte: Produzione ottenuta nelle aziende sia agricole che industriali.

FORESTE

Per *utilizzazione* si intende la quantità di prodotti asportata dal bosco per il consumo.

Si considera *legname da lavoro* il prodotto legnoso che trova, come prima destinazione, un impiego (indu-

striale, agricolo, domestico) diverso da quello per combustibili.

Il volume del legname da lavoro è riferito allo stato grezzo.

NOTE ALLE TAVOLE

TAV. 61

Il peso dei combustibili si riferisce: per la legna da ardere a media stagionatura e per il carbone a normale umidità naturale con impurità non superiori, in peso, al 2%.

Lo stato del materiale statistico ai prodotti forestali

« non legnosi » non consente di riportare dei dati per il periodo anteriore al 1933.

Il peso dei prodotti è riferito: allo stato fresco per le castagne, le ghiande, i pinoli (considerati col guscio) ed i funghi; allo stato greggio commerciabile per il sughero gentile e il sugherone.

PESCA

1. Dal 1861 al 1921, confini del 1871; dal 1922 al 1943, confini del 1924; dal 1944 in poi, confini del 1955, esclusa Trieste dal 1944 al 1949.

2. Fonti: Ministero della marina, *Sulle condizioni della marina mercantile italiana* (dal 1881 al 1930);

Ministero dell'agricoltura e delle foreste, *La pesca nei mari e nelle acque interne d'Italia, notiziario tecnico e legislativo e repertorio dell'industria e del commercio dei prodotti pescherecci*, Roma 1931.

3. I dati sul quantitativo di pescato sono noti dal 1933 al 1936 e dal 1947 in poi; per gli anni dal 1888 al 1916 e dal 1926 al 1927 è invece noto il valore della produzione.

L'ammontare dei quantitativi di pescato, relativo a

questi periodi è stato pertanto ottenuto dividendo ciascun dato di valore per il prezzo medio dell'anno corrispondente, calcolato in base al parallelismo esistente fra l'andamento dei prezzi medi di alcuni prodotti e quello dei prezzi delle produzioni ittiche.

Per i periodi in corrispondenza dei quali non sono state eseguite rilevazioni, si è proceduto ad interpolazioni, tenendo conto di notizie desunte da pubblicazioni dell'epoca.

A partire dall'anno 1951 i dati derivanti dalle statistiche correnti sulla produzione della pesca marittima e lagunare sono stati opportunamente integrati per tenere conto delle quantità che, per qualsiasi motivo, sfuggono alla rilevazione.

La consistenza del naviglio per i periodi decennali è riferita all'anno terminale.

NOTE ALLE TAVOLE

TAV. 62

TONNI - Fino al 1950, i dati si riferiscono alla produzione ottenuta dalle tonnare e tonnarelle mentre dal 1951 si riferiscono alla produzione complessiva,

INDUSTRIE

1. Dal 1861 al 1918, confini del 1871; dal 1919 al 1945, confini del 1924 (per i prodotti alimentari e bevande

e per il consumo di gas dall'esercizio finanziario 1923-24); dal 1946 in poi, confini del 1955.

INDUSTRIE ESTRATTIVE

Fonti: Dati rilevati dal Corpo delle miniere, Ministero dell'industria, commercio e artigianato.

NOTE ALLE TAVOLE

TAV. 65

ANTRACITE E LITANTRACCE - 1920-1944, compresa la produzione del carbone liburnico dell'Arsa (Pola).

CARBONE SULCIS - LIGNITE PICEA - 1902-1933, produzione di carbone Sulcis compresa in quella della lignite picea.

LIGNITE XILOIDE - Fino al 1970 trattasi di produzione riferita al contenuto in acqua del 20% (produzione mercantile); dal 1971 in poi trattasi di produzione grezza.

TAV. 66

MINERALI DI FERRO - 1938-1943 e dal 1953 in poi, compresa la produzione di sabbie ferrifere.

MINERALI DI PIOMBO E DI ZINCO: Esclusi i minerali misti di piombo e zinco.

MINERALI DI ORO - Dal 1943 in poi, minerale concentrato con tenore in oro da 70 a 100 grammi per tonnellata di minerale; per gli anni precedenti i dati si riferiscono al minerale grezzo.

TAV. 67

SALGEMMA E SALE DI SORGENTE: Compreso il salgemma prodotto per soluzione nella salina demaniale di Volterra e dal 1919, tranne il 1944, quello contenuto nelle soluzioni utilizzate direttamente nell'industria della soda Solvay.

MARMO IN BLOCCHI: Bianco e colorato.

INDUSTRIE MANIFATTURIERE

Fonti:

PRODOTTI ALIMENTARI E BEVANDE - Direzione generale delle dogane e delle imposte indirette - Ministero delle finanze.

TABACCHI: Fino al 1883, Società anonima regia cointeressata dei tabacchi; dal 1884 in poi, Amministrazione monopoli di Stato.

SETA TRATTA: Fino al 1939, « Notizie statistiche sul raccolto di bozzoli in Italia » dell'Associazione dell'industria e del commercio della seta in Italia; dal 1947 in poi Ministero dell'industria, commercio e artigianato.

FILATI E TESSUTI DI COTONE: Istituto cotoniero italiano; Associazione cotoniera italiana.

PRODOTTI DELLE INDUSTRIE METALLURGICHE: Corpo delle miniere; Ministero dell'industria, commercio e artigianato; Associazione industrie siderurgiche italiane (AS-SIDER).

NAVI VARATE: Ministero della marina mercantile.

AUTOVEICOLI: Fino al 1946, Associazione fra industrie automobilistiche (ANFIA).

PRODOTTI DELLE INDUSTRIE CHIMICHE: Fino al 1915, Corpo delle miniere, Ministero dell'industria e del commercio; dal 1918 al 1933, Comitato autonomo per le industrie chimiche e farmaceutiche, Ministero dell'economia nazionale; dal 1934 al 1945, Associazione nazionale dell'industria chimica.

PRODOTTI DELLA DISTILLAZIONE DEL CARBONE: Fino al 1946, Corpo delle miniere, Ministero dell'industria e del commercio; dal 1947 in poi, Associazione nazionale industriali gas.

DERIVATI DELLA DISTILLAZIONE DEGLI OLI MINERALI: Fino al 1945, Corpo delle miniere, Ministero dell'industria e del commercio; dal 1946, Comitato italiano petroli (CIP).

FIBRE TESSILI ARTIFICIALI: Dal 1918 al 1926, Comitato autonomo per le industrie chimiche e farmaceutiche, Ministero dell'economia nazionale; dal 1927 al 1942, Ministero dell'industria e del commercio; dal 1947 al 1965, Associazione nazionale tra i produttori di fibre tessili artificiali ed affini.

PRODOTTI CARTARI: Fino al 1952, Ministero dell'industria e del commercio.

PRODOTTI PER ILLUMINAZIONE: Direzione generale delle dogane e delle imposte indirette - Ministero delle finanze.

NOTE ALLE TAVOLE

TAV. 68

SURROGATI DEL CAFFÈ: Dal 1945 esclusa Fiume.

OLIO DI SEMI: Fino al 1916 non si conoscono i dati di produzione in quanto gli oli di semi non erano soggetti ad imposta di fabbricazione ad eccezione dell'olio di semi di cotone di cui non si ebbe produzione. Dal 1940 esclusa Pola.

ALCOOL ETILICO: Dal 1945 escluse Fiume e Pola.

TABACCHI LAVORATI: Nel 1944, produzione delle sole manifatture dell'Italia centro meridionale.

TAV. 69

Fino al 1919, produzione di filati di cotone calcolata in base all'importazione di cotone sodo, dedotti i quantitativi esportati ed un calo di lavorazione del 13%. Per gli anni dal 1934 al 1937 i « cascami di cotone » sono compresi nella voce « altre fibre e misti ».

Per gli anni 1934 e 1935 « il fiocco » è compreso nella voce « altre fibre e misti ».

1945, produzione di filati e tessuti di cotone per il periodo maggio-dicembre.

Fino al 1944 i tessuti di raion sono compresi in quelli di fiocco.

TAV. 71

NAVI VARATE: Esclusi i galleggianti per il servizio dei porti e delle spiagge non nazionalizzati; 1916-1925, produzione di navi a propulsione maccenica.

Dal 1967 escluse le navi di stazza lorda inferiore a 100.

STAZZA: Fino al 1907, stazza netta; dal 1908, stazza lorda. Dati approssimativi in quanto le navi non sono stazate che al momento della loro iscrizione nelle matricole dei compartimenti marittimi.

ALTRI AUTOVEICOLI: Autocarri, camioncini e furgoncini, autobus, filobus, autoveicoli speciali.

TAV. 72

ACIDO SOLFORICO: Fino al 1918 non si conosce il grado di concentrazione.

TAV. 73

GAS ILLUMINANTE - 1934-1937 e 1939-1941: solo quantità provenienti dalle officine gas; 1943-1946, dati approssimativi.

PETROLIO - Dall'anno 1952 è compreso il carburante per turboreattori.

COKE DA GAS: Dal 1935 esclusi i quantitativi consumati in fabbrica.

CATRAME - 1916-1920 e 1942-1946: Solo quantità provenienti dalle cokerie; 1934-1935, dati approssimativi.

OLIO LEGGERO GREGGIO - 1939-1946: Solo quantità provenienti dalle cokerie.

OLIO DA GAS (Gas-oil): Fino al 1946 compreso l'olio Diesel.

OLIO RESIDUO COMBUSTIBILE: Dal 1947 compreso l'olio Diesel.

TAV. 74

CELLULOSA PER CARTA: Dal 1953 è compresa la semi-cellulosa.

PRODOTTI CARTARI: Dal 1962 nuova serie di dati rappresentanti il 95% della produzione nazionale.

PRODOTTI PER ILLUMINAZIONE: Fino all'anno 1963 i dati si riferiscono agli esercizi finanziari con inizio dal 1° luglio degli anni indicati. Per l'anno 1964 i dati si riferiscono al secondo semestre e dal 1965 all'anno solare.

TUBI LUMINOSI: Fino all'anno 1946 i dati sono espressi in metri.

Per le lampade elettriche a partire dal 1971 sono escluse le microlampade di potenza inferiore a 1,5 watt.

INDUSTRIE ELETTRICHE E DEL GAS

Fonti :

PRODUZIONE E CONSUMO DI ENERGIA ELETTRICA: Associazione nazionale imprese produttrici e distributrici di

energia elettrica (ANIDEL) e dal 1963 Ente nazionale per l'energia elettrica (ENEL).

CONSUMO DI GAS: Direzione generale delle dogane e delle imposte indirette - Ministero delle finanze.

NOTE ALLE TAVOLE

TAV. 75

ENERGIA GEOTERMoeLETTRICA: Dal 1963 è compresa l'energia nucleotermoelettrica.

CONSUMO DI ENERGIA ELETTRICA: e differenze tra i dati della produzione e quelli sul consumo dell'energia elettrica sono dovute agli scambi con l'estero, ai consumi per i servizi ausiliari delle centrali elettriche per pompaggio e alle perdite di trasmissione, trasformazione e di distribuzione.

RISCALDAMENTO INDUSTRIALE: Dal 1963 quantità non

più rilevata separatamente ma compresa nella voce « manifatturiere ».

COSTRUZIONI: Fino all'anno 1965 le quantità erano comprese nella voce « edilizie ».

ELETTRICHE E OFFICINE DEL GAS: Fino all'anno 1966 quantità non rilevata.

CONSUMO DI GAS: Fino all'anno 1963 i dati si riferiscono agli esercizi finanziari, con inizio dal 1° luglio degli anni indicati; per gli anni 1964 e 1965 gli stessi dati si riferiscono rispettivamente al 2° semestre ed all'anno solare.

COSTRUZIONI E OPERE PUBBLICHE

NOTE ALLE TAVOLE

TAV. 76

I dati relativi alle opere costruite ed alle opere progettate si riferiscono alle nuove costruzioni, ricostruzioni, sopraelevazioni ed ampliamenti; quelli relativi alle demolizioni si riferiscono alle demolizioni totali e parziali.

Tali dati sono desunti: per le opere costruite, dai permessi di abitabilità e di agibilità; per le opere progettate, dalle licenze di costruzione; per le demolizioni, dalle licenze di demolizione e dai permessi di occupazione di suolo pubblico.

Per *abitazione* (appartamento, alloggio) si intende un insieme di vani, o anche un solo vano utile, destinato all'abitare per famiglia, che disponga di un ingresso indi-

pendente sulla strada o su pianerottolo, cortile, terrazza, ecc.

Per *vano* si intende lo spazio coperto, delimitato da ogni lato da pareti (in muratura, legno o vetro), anche se qualcuna non raggiunga il soffitto. La parete interrotta da notevole apertura (arco o simili) deve considerarsi come divisorio di due vani, salvo che uno di essi, per le sue piccole dimensioni, non risulti in modo indubbio come parte integrante dell'altro.

Per *stanza* (vano utile) si intende il vano compreso nell'abitazione, che abbia luce ed aria diretta ed un'ampiezza sufficiente a contenere almeno un letto (camere da letto, sale da pranzo, studi, salotti, ecc.), nonché la cucina

ed i vani ricavati dalle soffitte, quando abbiano i requisiti di cui sopra.

Per *vani accessori* si intendono i vani, compresi nelle abitazioni, destinati ai servizi, ai disimpegni, ecc. (bagni, anticamera, corridoi, ecc.), nonché la cucina quando manchi uno dei requisiti sopracitati per essere considerata stanza.

Per *vani non di abitazione* si intendono tutti quei vani che, pur essendo compresi nel fabbricato residenziale, non fanno parte integrante delle abitazioni (botteghe, autorimesse, cantine, magazzini, ecc.).

TAV. 77

I dati si riferiscono a lavori di opere pubbliche relativi a nuove costruzioni, ricostruzioni, miglioramenti strutturali (potenziamenti ed ampliamenti) e manutenzioni straordinarie eseguiti con il finanziamento, totale o parziale, dei Ministeri, della Cassa per il Mezzogiorno, della Gescal e dell'I.S.E.S.

Per *lavori eseguiti* nell'anno considerato si intende la entità dei lavori effettivamente realizzati nello stesso anno, esclusa pertanto la quota rappresentata dalla parte dei lavori eseguiti negli anni precedenti.

I dati del 1975 sono provvisori.

TRASPORTI E COMUNICAZIONI

TRASPORTI INTERNI

FERROVIE

Dati desunti da « Statistiche storiche » e dall'Annuario Statistico dell'Azienda Autonoma delle FF.SS.

La rilevazione della dotazione inventariale del materiale rotabile inizia nel 1906; per il traffico viaggiatori e merci il Servizio Commerciale delle FF.SS. ha ricavato i dati con metodo induttivo dall'esercizio 1905-06 a quello 1926-27.

RETE FERROVIARIA E RETE STRADALE

Per la rete stradale i dati sono stati forniti dall'ANAS e dal Ministero dei Lavori Pubblici.

VEICOLI A MOTORE

Dati forniti dall'Automobile Club d'Italia.

I dati si riferiscono a tutti i veicoli a motore assoggettati a tassa di circolazione. Sono pertanto esclusi i veicoli muniti di targa speciale, quelli della Gestione Raggruppamento Autocarri (GRA) e dell'Istituto Nazionale Trasporti (INT), quelli adibiti al trasporto degli effetti postali, com-

presi gli autobus in servizio postale di linea, e quelli che, per una qualsiasi causa, per legge o abusivamente, si sottraggono al pagamento del tributo.

INCIDENTI STRADALI

Dati elaborati dall'ISTAT in collaborazione con l'Automobile Club d'Italia.

La rilevazione degli incidenti stradali fu iniziata nel 1934 dal RACI (Real Automobile Club) e proseguita fino al 1942, anno in cui dovette essere sospesa causa gli eventi bellici.

La rilevazione fu ripresa dall'ISTAT, in collaborazione con l'A.C.I., nel maggio 1949, ma solo a partire dal 1952 i dati raccolti furono regolarmente pubblicati.

Dall'anno 1964 le norme sulla rilevazione del numero dei morti stabiliscono che tali si considerino sia le persone decedute sul colpo sia quelle decedute entro il settimo giorno a partire da quello dell'incidente compreso. Queste modalità di rilevazione sono state di fatto in gran parte attuate anche anteriormente al 1964.

NOTE ALLE TAVOLE

TAV. 78

La consistenza del materiale rotabile, relativa al solo scartamento ordinario, comprende anche i carri speciali per servizio nella voce « Carri per merci e bestiame » ed è riferita al 30 giugno fino all'anno 1964 e al 31 dicembre dall'anno 1965.

Per i periodi decennali la consistenza è riferita all'anno terminale del periodo.

Nelle colonne relative al traffico viaggiatori sono compresi i viaggiatori della metropolitana di Napoli.

Nelle colonne relative alle merci è escluso il traffico per servizio.

TAV. 79

Le strade di bonifica, consorziali, vicinali e mulattiere non sono state comprese nella rete stradale.

TAV. 80

A partire dal 1959, gli autocarri a 3 ruote, che precedentemente venivano considerati tra gli autocarri, sono compresi tra i motoveicoli.

Ai fini del calcolo delle medie del periodo 1921-30 è da tener presente che, per gli anni 1927 e 1928 mancano i dati relativi agli autobus, e, per gli anni dal 1921 al 1930, quelli relativi ai rimorchi.

Pertanto, la media del totale autoveicoli e quella del totale generale non possono coincidere con la somma delle medie dei singoli addendi.

TAV. 81

Per i morti è da tener presente che, per esigenze organizzative della rilevazione, del resto comuni a vari Paesi, attraverso la statistica degli incidenti stradali è possibile rilevare solo i decessi verificatisi entro il settimo giorno dall'incidente. Il numero complessivo dei morti per incidenti stradali, compresi quelli deceduti oltre il settimo giorno, è desumibile, invece, dalla « Statistica delle cause di morte » e risulta, pertanto, superiore a quello rilevato dalla statistica degli incidenti stradali.

Le medie sono limitate ai periodi per i quali si dispone dei dati.

TRASPORTI MARITTIMI ED AEREI

TRASPORTI MARITTIMI

La rilevazione ha inizio con la proclamazione del Regno d'Italia limitatamente alle navi arrivate e partite ed al tonnellaggio di stazza netta. Dal 1864 inizia la rilevazione dei passeggeri sbarcati ed imbarcati; mentre la rilevazione delle quantità delle merci sbarcate ed imbarcate ha inizio nel 1881.

1879-1894: È sospesa la rilevazione relativa al movimento dei passeggeri trasportati su navi a propulsione meccanica.

1879-1945: Non viene effettuata la rilevazione relativa al movimento dei passeggeri trasportati su navi a vela.

1881-1926: Le provviste di bordo vengono comprese tra le merci imbarcate.

TRASPORTI AEREI

La rilevazione ha inizio col 1926. Essa riguarda il movimento e traffico aeroportuale degli aerei italiani e stranieri e delle persone e cose ed il traffico dei servizi regolari internazionali e nazionali (esclusi i voli di posizione e di prova) degli esercenti registrati in Italia.

NOTE ALLE TAVOLE

TAV. 82

I dati relativi alla consistenza sono forniti dal Ministero della Marina Mercantile e sono riferibili al 31 dicembre dei singoli anni e per i periodi decennali, al 31 dicembre dell'anno terminale. I motopescherecci e le navi da pesca in genere sono comprese tra le navi a vela. Dal 1955 le navi a propulsione mista sono comprese tra quelle a propulsione meccanica, mentre fino a tale data erano considerate tra le navi a vela; inoltre, fino al 1938 il tonnellaggio delle navi è riferito alla stazza netta, dal 1939 alla stazza lorda. I dati relativi al movimento sono riferiti soltanto alle navi arrivate in quanto, in linea di massima, differiscono di poco da quelli delle navi partite.

TAV. 83

La media 1941-1950 dei passeggeri è stata eseguita in base al totale dei passeggeri con il criterio di cui al punto 8 delle avvertenze generali.

TAV. 84

La rilevazione viene condotta dall'Istituto in collaborazione con il Ministero dei Trasporti. Prima del 1960 la rilevazione veniva effettuata dal Ministero della Difesa-Aeronautica. Per quanto riguarda la 2ª sezione della tavola

la rilevazione è effettuata per società aerea e considera i biglietti emessi: per gli anni 1926 e 1927 questi coincidono con i passeggeri arrivati o partiti.

Dal 1928 sono iniziati i servizi internazionali.

Dal 1926 al 1952 nella posta sono compresi i giornali.

Dal 1926 al 1956 nelle merci sono compresi i bagagli.

Dal 1953 nelle merci sono compresi i giornali.

Per la 1ª sezione della tavola:

Dal 1926 al 1955 i dati relativi ai passeggeri, ai bagagli e alle merci comprendono i paganti e non paganti.

Dal 1933 al 1939 sono compresi il movimento e il traffico svoltisi negli aeroporti dell'Africa Orientale.

Dal 1947 al 1950 i dati riguardano i voli interaeroportuali e i voli locali, commerciali e non commerciali.

Per l'anno 1947 i dati si riferiscono al solo periodo aprile-dicembre.

Dal 1º giugno 1951 alla fine di giugno 1952, i dati si riferiscono ai soli voli interaeroportuali (commerciali e non commerciali). Invece, dal 1º luglio 1952, i dati riguardano il solo trasporto aereo commerciale.

Per la 2ª sezione della tavola:

1926-1955: I dati si riferiscono ai passeggeri e passeggeri-chilometro, paganti e non paganti, alle merci e posta paganti.

1947-1949: Esclusi i dati riguardanti la società Teseo.

Dal 1951 i dati si riferiscono ai servizi regolari aerei remunerati.

I dati del 1975 sono provvisori.

COMUNICAZIONI

1. Dati desunti da pubblicazioni dell'Amministrazione delle poste e telegrafi.

2. I dati di situazione si riferiscono al 30 giugno fino all'anno 1964 e al 31 dicembre dall'anno 1965.

NOTE ALLE TAVOLE

TAV. 85

Negli uffici sono compresi gli uffici principali e quelli interni delle direzioni, gli uffici locali e le agenzie.

Nelle linee terrestri dello Stato sono compresi i cordoni nelle gallerie, i cavi sotterranei e quelli aerei.

Nel numero dei telegrammi privati spediti sono compresi anche quelli spediti dagli uffici di ferrovia e tramvia autorizzati al servizio telegrafico dei privati.

COMMERCIO CON L'ESTERO

1. Il « commercio speciale » a partire dal 1° gennaio 1930 comprende all'importazione (o all'esportazione) le merci importate (o esportate) definitivamente per il consumo o temporaneamente per subire una trasformazione, un complemento di mano d'opera o una riparazione, ed essere quindi riesportate (o reimportate). Tale composizione, però, prima della data anzidetta ha subito diverse variazioni com'è indicato in seguito.

I dati del « Commercio speciale », di cui alle tavv. 87 e 88, non comprendono fino al 1973 l'oro e le monete d'oro e d'argento. A partire dal 1974 sono esclusi l'oro per uso monetario e le monete aventi corso legale.

I valori sono espressi in lire correnti.

2. Dal 1861 al 1933: dati desunti da: « Movimento commerciale del Regno d'Italia » del Ministero delle Finanze.

3. 1861-1876: Nelle pubblicazioni non è riportato alcun dato o nota che consenta di stabilire se le temporanee importazioni ed esportazioni, le reimportazioni e le riesportazioni fossero o meno comprese nel commercio speciale.

1877: Compreso il movimento in temporanea.

1878-1896: Non compreso il movimento in temporanea.

1897-1906: Vengono comprese nel « commercio speciale » solo alcune fra le merci importate ed esportate temporaneamente, reimportate e riesportate. L'elenco di tali merci subisce diverse variazioni nel periodo considerato.

1907-1929: La composizione del « commercio speciale » muta sensibilmente in quanto comprende anche le merci importate ed esportate temporaneamente per fabbricare prodotti da riesportare o da reimportare. Vengono escluse, invece, le merci importate ed esportate temporaneamente per subire un complemento di mano d'opera o una riparazione, nonché le corrispondenti partite di riesportazione e di reimportazione. Nei dati relativi agli anni successivi alla guerra 1915-18 sono esclusi quelli delle merci fornite in conto riparazioni.

1930-1971: In applicazione dei criteri fissati dalla Convenzione internazionale per le statistiche economiche firmata a Ginevra il 14 dicembre 1928, la composizione del « commercio speciale » viene stabilita come già indicato.

A partire dal 1939 i dati relativi alle merci già importate o esportate e respinte al mittente, non vengono più comprese, rispettivamente, all'esportazione e all'importazione, ma vengono detratte dal movimento in cui furono incluse all'atto della loro entrata nel territorio dello Stato o della loro uscita da esso.

Nei dati degli anni successivi all'ultimo conflitto sono compresi quelli relativi alle importazioni ed esportazioni effettuate attraverso la dogana di Trieste. Sono compresi anche quelli concernenti le merci importate in base ai programmi UNRRA, AUSA, USFAP ed ERP, mentre sono esclusi quelli relativi a merci importate a scopo esclusivamente assistenziale, e quindi a titolo gratuito, come pure i residuati di guerra ed i pacchi dono.

4. Per il periodo 1943-47 o per alcuni anni di esso i dati non furono rilevati a causa degli eventi bellici.

5. La serie dei numeri indici dei prezzi delle merci importate ed esportate calcolate con base 1913 è stata ottenuta mediante il concatenamento di tre serie appositamente costruite: la prima con base 1871 per il periodo 1861-1906, la seconda con base 1913 per il periodo 1907-1920 e la terza con base 1938 per il periodo 1922-1942.

Gli indici dei prezzi per l'anno 1921 sono stati ottenuti per interpolazione; quelli relativi agli anni 1943-1947 non sono stati calcolati, mancando i dati assoluti del commercio con l'estero o non essendo utilizzabili quelli disponibili; gli indici riguardanti gli anni 1961 e 1962 sono stati ottenuti per slittamento delle serie con base 1960. Gli indici annuali relativi al periodo 1971-1975 sono stati ottenuti con la media aritmetica semplice degli indici mensili.

NOTE ALLE TAVOLE

TAV. 87.

EUROPA: Comprende anche i dati relativi alle provenienze e destinazioni « varie », quali i Punti franchi, i Depositi franchi, le provviste di bordo di navi ed aerei esteri (solo all'esportazione), la pesca (solo all'importazione e fino all'anno 1968), le Regioni artiche ed antartiche e le provenienze e le destinazioni non accertate.

AMERICA: Negli anni immediatamente successivi all'ultimo conflitto mondiale comprende, all'importazione, anche i dati relativi alle merci con « Provenienza non accertata », ritenute, per lo più di origine statunitense.

TAV. 88

La Comunità europea è rappresentata oltre che dall'Italia, dai seguenti paesi: Francia, Belgio-Lussemburgo,

Paesi Bassi, Germania (Repubblica federale), Regno Unito, Irlanda e Danimarca.

AUSTRIA: I dati si riferiscono: fino al 1866 all'Impero austro-ungarico ed al Lombardo-Veneto; dal 1867 al 1918 all'Impero austro-ungarico. Dal 1938 al 1942 i dati relativi al commercio con l'Austria sono compresi in quelli della Germania.

BENELUX: Fino al 1921 i dati si riferiscono al Belgio ed all'Olanda.

FRANCIA: Dal 1871 al 1877 compresa l'Algeria.

GERMANIA: I dati relativi agli anni dal 1861 al 1870 comprendono le Città Anseatiche e lo Zollverein; nel 1871 solo lo Zollverein; dal 1938 al 1942 compresa l'Austria; fino al 1924 e dal 1938 al 1950 compresa la Saar; nel 1942 comprese la Boemia e la Moravia; dal 1951 i dati sono

riportati separatamente per la Repubblica Federale e la Repubblica Democratica.

REGNO UNITO: Fino al 1877 comprese Gibilterra, Malta e Irlanda; dal 1871 al 1877 compresi i possedimenti in Asia e dal 1878 al 1923 compresa l'Irlanda.

INDIA: I dati si riferiscono: fino al 1868 a Indie orientali e ad altri paesi dell'Asia; nel 1869 e 1870 a Indie orientali.

Dal 1871 al 1877 i dati sono compresi in quelli del Regno Unito; dal 1878 al 1899 a Possedimenti inglesi nell'Asia; dal 1900 al 1934 a India britannica e Ceylon; dal 1935 al 1948 a India britannica.

ARGENTINA: I dati si riferiscono: fino al 1877 all'America meridionale; nel 1878 e 1879 a Confederazione argentina; dal 1880 al 1884 a Stati della Plata (Confederazione fra Argentina, Paraguay e Uruguay).

BRASILE: Dal 1871 al 1877 non è stata effettuata la rilevazione.

STATI UNITI: Dal 1880 al 1896 compreso il Canada.

AUSTRALIA: La rilevazione ha avuto inizio col 1883.

EGITTO: Fino al 1934 i dati si riferiscono all'Egitto compreso il Sudan anglo-egiziano; dal 1935 al 1957 al solo Egitto.

TAV. 89

FRUMENTO: Negli anni 1870 e 1871 compresi anche l'avena e i marzascchi.

ROTTAMI DI FERRO DI GHISA E DI ACCIAIO: Fino all'anno 1877 i dati si riferiscono ai soli rottami di ferro.

GHISA: Fino al 1877 i dati si riferiscono anche ai rottami di ghisa.

FERRO E ACCIAIO LAVORATI: Fino al 1877 i dati comprendono anche quelli relativi al ferro di prima lavorazione e all'acciaio in pani e rottami.

LEGNAME: Fino al 1876 la rilevazione veniva effettuata per il suo valore.

TAV. 90

FILATI DI COTONE: Compresi i cucirini.

TESSUTI DI FIBRE ARTIFICIALI E SINTETICHE: Fino al 1929 i dati si riferiscono anche ai tessuti di seta.

MARMO ED ALABASTRO: Fino al 1877 i dati si riferiscono al marmo ed alabastro, greggi.

COMMERCIO INTERNO

NOTE ALLE TAVOLE

TAV. 91

LICENZE DI ESERCIZIO

A) *Commercio fisso e ambulante*: Formano oggetto della rilevazione le licenze ed autorizzazioni annuali rilasciate dai Comuni ai sensi della legge 11 giugno 1971 n. 426, che ha dato una nuova disciplina alle attività commerciali. Le licenze per esercitare il commercio all'ingrosso sono state abolite. Per il 1973 sono stati considerati gli esercizi del commercio all'ingrosso risultanti ai comuni anche attraverso le locali camere di commercio industria, artigianato e agricoltura.

Nelle licenze del commercio ambulante, sono sempre considerate le licenze rilasciate dal Sindaco ai sensi della legge 5 febbraio 1934, n. 327 e quindi anche quelle rilasciate ai produttori diretti dei generi posti in vendita.

B) *Esercizi pubblici - Rivendite di tabacchi e concessioni di farmacie*: Formano oggetto della rilevazione delle licenze per esercizi pubblici quelle rilasciate dal Questore ai sensi dell'art. 86 del T.U. della legge di P.S. Nel caso che un esercizio sia munito di più licenze, ciascuna di esse è attribuita alla relativa attività. Nel caso invece di una licenza che autorizzi più attività, essa è attribuita a quella prevalente.

Da tale rilevazione sono escluse le licenze per gli esercizi alberghieri (cfr. nota alla tav. 93).

La rilevazione delle rivendite di tabacchi è effettuata tramite gli Ispettorati dei Monopoli di Stato; quella delle farmacie tramite gli Uffici medici provinciali.

Sono escluse le farmacie interne degli Istituti ospedalieri che non effettuano la vendita al pubblico.

TAV. 92

PRODOTTI ORTOFRUTTICOLI, POLLAME E UOVA introdotti nei mercati all'ingrosso.

L'indagine, iniziata nel 1954, rileva le quantità dei prodotti affluiti nei mercati all'ingrosso, riconosciuti tali ai sensi del Decreto ministeriale 10 giugno 1959 e dell'art. 8 della legge 25 marzo 1959, n. 125. La rilevazione è effettuata attraverso le Direzioni dei mercati con la collaborazione degli Uffici provinciali di statistica.

TAV. 93

ATTIVITÀ ALBERGHIERA

La rilevazione, impostata sul piano nazionale dal 1954, di concerto con il Ministero del turismo e dello spettacolo, viene effettuata tramite gli Enti provinciali per il turismo e le Aziende di cura, soggiorno e turismo.

Nella consistenza degli esercizi sono compresi gli esercizi aperti, i non funzionanti per motivi stagionali ed i temporaneamente chiusi. Il letto matrimoniale è considerato come due letti; nei bagni sono comprese le docce.

La rilevazione del movimento dei clienti è effettuata sulla base delle dichiarazioni rese dagli esercenti e riguardanti i clienti arrivati e le giornate da questi trascorse negli esercizi.

CREDITO E ASSICURAZIONI

CREDITO

I dati sono desunti come segue.

Circolazione monetaria, vaglia e assegni, depositi, c/c e impieghi bancari: Banca d'Italia. Conti correnti, libretti

e buoni fruttiferi postali: Ministero delle PP. e TT. Riserve auree e valutarie: UIC e Banca d'Italia.

NOTE ALLE TAVOLE

TAV. 94

1931-1940: La media concernente i vaglia e assegni è stata calcolata limitatamente al numero degli anni per i quali erano disponibili i dati delle colonne del totale.

Biglietti e monete.

1871-1893: Biglietti della Banca nazionale del Regno d'Italia, Banca nazionale Toscana, Banca Toscana di credito per le industrie e il commercio d'Italia, Banca romana, Banco di Napoli e Banco di Sicilia; è da avvertire che fino al 1895 erano in circolazione anche i residui della emissione della Banca romana in liquidazione.

1894-1926 (30 giugno): Biglietti della Banca d'Italia, Banco di Napoli e Banco di Sicilia; dal 1° luglio 1926: biglietti della sola Banca d'Italia.

1943-1950: Compresa le Am-lire (Allied military currency).

Fino al 1970 comprese le giacenze nelle casse del Tesoro e della Banca d'Italia. Dal 1971 le suddette giacenze sono escluse.

Vaglia e assegni.

Tale voce riguarda i vaglia e gli assegni della Banca d'Italia, del Banco di Napoli e del Banco di Sicilia; gli assegni circolari delle aziende di credito autorizzate, dell'Istituto di credito delle casse di risparmio e dell'Istituto centrale delle banche popolari; le fedi e i polizzini del Banco di Napoli e del Banco di Sicilia. Dal 1974 nuova serie.

Totale mezzi di pagamento.

Dal 1950 escluse le giacenze nelle Casse del Tesoro e della Banca d'Italia.

Riserve.

Le riserve ufficiali sono costituite principalmente dall'oro e dalle valute convertibili. Negli anni 1946-1949 i criteri di determinazione delle valute convertibili differiscono da quelli successivi, per cui dall'anno 1950 si registra una sensibile contrazione dei dati. Fino al periodo pre-bellico tra le riserve ufficiali venivano considerate: le cambiali sull'estero, i biglietti di banche estere, buoni del tesoro di Stati esteri e crediti in c/c all'estero.

Per convertire i dollari in lire italiane e viceversa, si è fatto ricorso, per il periodo 1871-1912, alla parità aurea;

per il periodo successivo al corso del cambio fra le due monete.

Dal 1971 le riserve ufficiali comprendono: oro, diritti speciali di prelievo, valute convertibili e crediti verso il F.M.I.; al netto delle passività a breve.

Oro. Unitamente alle serie dei dati espressi in termini monetari (utili per la comparabilità con le altre serie finanziarie fra cui le stesse riserve complessive) è stata elaborata la serie delle quantità di metallo fino, allo scopo di pervenire a dati reali, non dipendenti dal valore della moneta presa come unità di misura.

I valori delle riserve auree in lire sono stati calcolati: fino al 1912, sulla base del prezzo ufficiale del metallo fino (L. 3.444,444 il kg); dal 1913, applicando i corsi liberi dei cambi fra il dollaro e la lira italiana ai valori delle riserve espressi in dollari.

I valori delle riserve auree in dollari sono stati calcolati: fino al 1936, moltiplicando la quantità per il prezzo ufficiale dell'oro in dollari; successivamente il dato è stato rilevato direttamente nella moneta considerata.

Nel periodo 1946-1964 le riserve auree erano detenute, oltre che dalla Banca d'Italia, anche dall'Ufficio italiano dei cambi.

Dal 1971 i dati sull'oro in lire sono stati calcolati sulla base di lire 703,297396 per grammo di oro fino, quelli in dollari sulla base del tasso di cambio fra dollaro e lira.

TAVV. 95-96

1931-1940. La media concernente i depositi presso le Casse di risparmio e Monti di I categoria è stata calcolata limitatamente al numero degli anni per i quali erano disponibili i dati delle colonne del totale.

I dati sul credito si riferiscono ad un complesso di aziende che raccolgono circa il 97% dei depositi. A seguito della riforma delle statistiche bancarie effettuata dalla Banca d'Italia, dal 1974, nella nuova serie dei depositi presso le aziende di credito sono inclusi, fra l'altro, i conti correnti in valuta di residenti e gli assegni a copertura garantita e in quella degli impieghi sono inclusi gli impieghi derivanti dall'utilizzo dei fondi di terzi in amministrazione.

Fino al 1937 i dati non comprendono i Monti di I categoria che, all'epoca, raccoglievano depositi di entità trascurabile.

Per gli istituti speciali, dal 1974, nuova serie.

ASSICURAZIONI PRIVATE

NOTE ALLE TAVOLE

TAV. 97

I dati si riferiscono alle principali voci del conto economico delle imprese di assicurazione che esercitano in Italia sia il ramo vita, sia il ramo danni (ivi comprese le

rappresentanze di imprese estere). I dati statistici di base per la elaborazione delle serie fino al 1937 sono stati raccolti: a) per le imprese esistenti al 31 dicembre 1965, mediante rilevazione retrospettiva eseguita presso le imprese

stesse; b) per le imprese cessate nel corso del tempo, da pubblicazioni ufficiali o da studi di imprese o associazioni assicurative.

Dal 1937, i dati sono ricavati dalle rilevazioni ese-

guitate annualmente presso le imprese interessate. Fa eccezione il periodo 1940-1945 per il quale la fonte è costituita da pubblicazioni del Ministero dell'industria e del commercio.

PREZZI

NUMERI INDICI DEI PREZZI

1. I numeri indici dei prezzi all'ingrosso e dei prezzi al consumo per le famiglie di operai e impiegati (costo della vita) sono riferiti alla base 1913 = 1.

2. Le serie degli indici dei prezzi all'ingrosso e del « costo della vita » sono state ricostruite mediante oppor-

tuni concatenamenti di indici ufficiali: la connessione delle varie serie di indici è stata effettuata in modo da assicurare, nei limiti del possibile, la loro comparabilità attraverso il tempo.

PREZZI ALL'INGROSSO

1. Le serie si riferiscono ai prezzi medi annui all'ingrosso di alcuni prodotti dell'agricoltura e dell'industria: i dati che le compongono sono medie di quotazioni relative ad un gruppo di mercati per quanto possibile esteso e rappresentativo; in alcuni casi però la necessità di risalire nel tempo ha imposto il ricorso ad uno o a pochi mercati od a qualche ente come per ciascuna merce è specificato nelle note alle tavole.

2. Di regola gli elementi sono stati forniti dagli Uffici provinciali di statistica presso le Camere di commercio, industria, artigianato e agricoltura, tra i compiti istituzionali delle quali vi è appunto la raccolta delle quotazioni dei prodotti più importanti della provincia. Per il controllo e l'eventuale integrazione delle serie provinciali, l'Istituto Centrale di Statistica ha fatto ricorso ad altre fonti ed alla documentazione in suo possesso.

3. Per gli anni di guerra, nei quali esistevano due serie di prezzi, legali ed effettivi, si sono utilizzati questi ultimi.

I dati raccolti sono stati sottoposti ad accurato esame critico allo scopo di ottenere serie omogenee con elevato grado di attendibilità.

4. Per quanto concerne i prezzi all'importazione dal 1861 al 1871 i prezzi medi di ciascuna merce venivano stabiliti, ogni anno, in misura identica per tutte le provenienze prendendo per base la media dei prezzi assegnati alle varie merci dalle più importanti Camere di commercio.

Dal 1872 al 1920 i prezzi medi venivano fissati annualmente da una « Commissione centrale dei valori per le dogane » in misura unica per le varie provenienze fatta, eccezione per il cotone greggio a partire dal 1908.

Dal 1921 al 1965 i dati sono stati ottenuti dividendo i valori per le quantità importate in ciascun anno dai paesi indicati: i valori considerati sono quelli dichiarati in dogana dai vari operatori.

NOTE ALLE TAVOLE

TAV. 99

Fumento tenero: medie dei prezzi rilevati nelle principali piazze.
Fumento duro: medie dei prezzi rilevati nelle principali piazze.
Segale: medie dei prezzi rilevati nelle principali piazze.
Orzo vestito: medie dei prezzi rilevati nelle principali piazze.
Avena: medie dei prezzi rilevati nelle principali piazze.
Risone originario: prezzi medi ponderati comunicati dall'E.N.R.
Granoturco: medie dei prezzi rilevati nelle principali piazze.
Fagioli secchi: medie dei prezzi rilevati nelle principali piazze.
Patate: medie dei prezzi rilevati nelle principali piazze.

Pomodoro per consumo diretto: medie dei prezzi rilevati nelle principali piazze.
Tabacco Kentucky: Monopolio di Stato.
Tabacco Xanti-Yakà: Monopolio di Stato.
Cotone americano: Milano
Uva da vino: Cremona, Reggio Emilia, Modena. Dal 1966 esclusa Cremona. Dal 1975, Asti, Modena, Reggio Emilia, Taranto.
Arance: Reggio Calabria, Catania, Siracusa.
Limoni: Catania, Messina, Palermo, Siracusa.
Mele: medie dei prezzi rilevati nelle principali piazze.
Susine: Ferrara, Modena, Avellino, Palermo.
Ciliege: Verona, Modena, Roma, Salerno, Bari.
Castagne fresche: medie dei prezzi rilevati nelle principali piazze.
Mandorle in guscio: medie dei prezzi rilevati nelle principali piazze.

<i>Nocciuole in guscio:</i>	medie dei prezzi rilevati nelle principali piazze.
<i>Fichi secchi:</i>	Salerno, Brindisi, Cosenza.
<i>Vino comune:</i>	medie dei prezzi rilevati nelle principali piazze.
<i>Vino dei Castelli:</i>	Roma.
<i>Olio di oliva fino:</i>	medie dei prezzi rilevati nelle principali piazze.
<i>Caffè crudo (S. Domingo):</i>	Roma.
<i>Fieno:</i>	medie dei prezzi rilevati nelle principali piazze.
<i>Vitelli, 1ª qualità:</i>	medie dei prezzi rilevati nelle principali piazze.
<i>Buoi, 1ª qualità:</i>	medie dei prezzi rilevati nelle principali piazze.
<i>Vacche 1ª qualità:</i>	medie dei prezzi rilevati nelle principali piazze.
<i>Agnelli:</i>	medie dei prezzi rilevati nelle principali piazze.
<i>Suini grassi:</i>	medie dei prezzi rilevati nelle principali piazze.
<i>Polli alla rurale:</i>	medie dei prezzi rilevati nelle principali piazze.
<i>Latte di vacca per uso industriale:</i>	medie dei prezzi rilevati nelle principali piazze.
<i>Uova fresche:</i>	medie dei prezzi rilevati nelle principali piazze.
<i>Lana sucida:</i>	Grosseto, Viterbo, Roma, L'Aquila.
<i>Bozzoli freschi:</i>	Brescia, Cremona.
<i>Pelli bovine fresche:</i>	Roma.
<i>Traverse ferroviarie:</i>	Prezzi comunicati dal Ministero dei Trasporti. Dal 1956 Siena, Perugia, Terni, Matera.
<i>Legna da ardere:</i>	Reggio Emilia, Padova.
<i>Carbone vegetale:</i>	Roma, L'Aquila, Sassari, Roma.

TAV. 100

<i>Farina di frumento:</i>	Piacenza, fino al 1970 tipo 1; dal 1971 tipo 0.
<i>Farina di granoturco:</i>	Padova.
<i>Pasta alimentare:</i>	Roma, prezzi alla produzione: fino al 1937, «1ª qualità»; dal 1938 al 1945 «tipo unico»; dal 1946 «confezionata con farina tipo 1 di grano duro». Dal 1963 Pescara di grano duro tipo 1; dal 1968 «pasta di semolato».
<i>Riso originario:</i>	Vercelli, Milano.
<i>Crusca di frumento:</i>	media dei prezzi rilevati nelle principali piazze.
<i>Lardo:</i>	nostrano, prezzi al grossista: fino al 1940 Piacenza; dal 1941 Milano, pezzatura da 15 a 20 kg.
<i>Strutto:</i>	Roma.
<i>Mortadella:</i>	Roma.

<i>Baccalà:</i>	Roma, prezzi al grossista: fino al 1958 tipo «S. Giovanni»; dal 1959, tipo «Irlanda salinato».
<i>Tonno all'olio:</i>	Roma.
<i>Burro di affioramento:</i>	Milano, Padova, Reggio Emilia.
<i>Formaggio grana vecchio:</i>	reggiano, un anno di stagionatura, Reggio Emilia, prezzi alla produzione.
<i>Formaggio gorgonzola:</i>	Novara, Pavia.
<i>Formaggio pecorino:</i>	prezzi alla produzione: fino al 1958, Roma «1ª qualità», dal 1959, Viterbo, tipo «salato» da 3,5 a 8 kg. Dal 1967 forme da oltre 8 kg.
<i>Cacao in polvere:</i>	Roma.
<i>Zucchero:</i>	semolato, raffinato: Roma, prezzi al grossista.
<i>Cuoio suola macello:</i>	Roma.
<i>Seta greggia:</i>	Milano, fino al 1930, «classica»; dal 1931 al 1948 «extra 13/15 den»; dal 1949 «gialla classica 13/15»; dal 1962 «bianca classica 13/15». Dal 1974 Como «semplice bianca 13/15 den».

TAV. 101

<i>Petrolio:</i>	Roma.
<i>Carbone coke:</i>	metallurgico nazionale: Genova, prezzi alla produzione.
<i>Ghisa:</i>	fino al 1934, Genova, in pani «Eglinton»; dal 1935, Torino, «ghisa ematite» nazionale, prezzi alla produzione.
<i>Ferro:</i>	omogeneo in travi da mm 180 a 300: Roma prezzi al grossista.
<i>Bande stagnate:</i>	Roma.
<i>Alluminio:</i>	in pani di 1ª fusione: fino al 1944 prezzi riportati dall'Azienda minerali metallici italiani; dal 1945, Torino.
<i>Antimonio:</i>	regolo in pani: fino al 1929, Genova; dal 1930, Milano.
<i>Ottone:</i>	in barre: Genova.
<i>Piombo:</i>	in pani di 1ª fusione: Genova, franco magazzino produttore: per gli anni dal 1939 al 1944, prezzi legali franco vagone partenza.
<i>Rame:</i>	raffinato in panetti: fino all'agosto 1936, Genova; dal settembre 1936 all'aprile 1945, prezzi fissati per il rame Wirebars e in catodi dal Monopolio metalli; dal maggio 1945 al 1957, Genova; dal 1958, Milano rame Wirebars.
<i>Stagno:</i>	in verghette: fino al 1934, Roma; dal 1935 Torino.
<i>Zinco:</i>	in pani di 1ª fusione, per merce franco magazzino produttore: fino al 1929, Genova; per gli anni 1930-39, Milano; dal 1940, Genova.

TAV. 102

<i>Calce:</i>	idraulica; Genova, prezzi alla produzione.
<i>Mattoni pieni:</i>	Roma.
<i>Solfato ammonico:</i>	fino al 1939, Genova, prezzi per merce nazionale o nazionalizzata franco vagone partenza; dal 1940, Milano, per merce da grossista, franco magazzino grossista. Per gli anni 1940-45 i prezzi si riferiscono al mercato libero; quelli relativi agli anni 1941 e 1942 hanno carattere indicativo.
<i>Solfato di rame:</i>	fino al 1945, Genova; dal 1946, Firenze.

<i>Acido citrico:</i>	in cristalli: Genova, prezzi alla produzione.
<i>Soda caustica:</i>	Genova: fino al 1939, prezzi per merce nazionale o nazionalizzata posta su vagone; dal 1940, prezzi per merce franco magazzino grossista. Fino al 1932 titolo 70-72, successivamente titolo 96-97.
<i>Sapone:</i>	Roma: prezzi al grossista: fino al 1928 « comune nostrano »; dal 1929 « giallo acidità 60-62° ». Dal 1959, Milano « bianco extra puro 70-72% acidi grassi » prezzi alla produzione.

PREZZI AL CONSUMO

1. I dati rappresentano, salvo diversa indicazione, medie nazionali dei prezzi pagati dai consumatori finali per l'acquisto di beni e servizi.

2. Le rilevazioni sistematiche di tali prezzi hanno origine relativamente recente essendosi sviluppate soprattutto subito dopo la prima guerra mondiale. Per i generi alimentari si può tuttavia risalire ad epoche abbastanza remote valendosi dei dati raccolti dalla Direzione generale del lavoro, della previdenza e del credito anteriormente all'ottobre 1927, mese dal quale decorrono le rilevazioni dell'Istituto Centrale di Statistica.

3. Per il periodo 1921-1927 sono state utilizzate, per la costruzione delle serie storiche dei prezzi dei generi alimentari, le serie che la predetta Direzione generale aveva elaborato sui prezzi rilevati presso taluni Comuni ed altri Enti locali.

4. Per gli anni dal 1943 in poi sono stati considerati per i prodotti alimentari i prezzi di libero mercato, mentre nei precedenti anni del periodo bellico sono stati considerati i prezzi legali. Per taluni generi (e cioè per il pane e la pasta dal 1944 al 1949, e per l'olio e lo zucchero dal 1944 al 1950), i prezzi rappresentano la media tra prezzi legali e prezzi di libero mercato, ponderati in base alle quantità vendute nei due diversi mercati.

5. Per i generi non alimentari ed i servizi, laddove non si disponeva di serie continue, la costruzione retrospettiva è stata effettuata prolungando le serie di dati in possesso dell'Istituto Centrale di Statistica, sulla scorta dei prezzi a suo tempo rilevati dai Comuni di Milano e di Palermo o sulla base di prezzi al consumo forniti da ditte produttrici e da altri Enti, come risulta dalle note che seguono.

NOTE ALLE TAVOLE

TAV. 104

<i>Pane, burro:</i>	1861-1890, Comune di Milano.
<i>Pasta, riso, latte:</i>	1861-1890, Fonti diverse ed andamento del mercato all'ingrosso.
<i>Carne bovina:</i>	1861-1871, Comune di Milano, 1871-1890, media di prezzi praticati in alcuni Comuni (dati desunti dall'Annuario statistico italiano del 1880-90).
<i>Uova:</i>	1861-1890, Comune di Milano e andamento del mercato all'ingrosso.
<i>Fagioli secchi:</i>	1861-1913, Comune di Roma ed altre fonti.
<i>Patate:</i>	1861-1908, Fonti diverse. 1908-1918, media di prezzi rilevati retrospettivamente dall'Istituto Centrale di Statistica presso taluni Comuni.
<i>Carne suina:</i>	1861-1898, Comune di Milano. 1898-1913, Comune di Roma.
<i>Lardo:</i>	1861-1913, Comune di Milano ed altre Fonti.
<i>Strutto:</i>	1901-1913, Fonti diverse.

<i>Vino:</i>	1861-1870, Comune di Roma. 1870-1890, fonti diverse.
<i>Caffè tostato, zucchero:</i>	1861-1890, Fonti diverse andamento dei prezzi all'importazione.
<i>Madapolam:</i>	1921-1928, Comune di Milano. 1946-1951, Camera di commercio di Milano.
<i>Tela di lino per lenzuola:</i>	1921-1965, Camera di commercio di Milano.
<i>Pettinato invernale per abito da uomo:</i>	1921-1927, Comune di Milano.
<i>Pettinato invernale per abito da donna:</i>	1921-1927, Comune di Milano.
<i>Filati di lana in matassa:</i>	1921-1927, Fonti diverse.
<i>Bicchieri di vetro, piatti di maiolica:</i>	1921-1927, Comuni di Milano e Palermo.
<i>Macchine da cucire:</i>	Una ditta produttrice.

<i>Carta protocollo:</i>	1921-1927, Comune di Milano.
<i>Matite nere:</i>	1921-1927, Comune di Milano e ditte produttrici.
<i>Pennini:</i>	1921, Comuni di Milano e Palermo.
<i>Inchiostro:</i>	1925-1927, Comune di Milano.
<i>Vocabolario Melzi:</i>	1921-1975, Casa Editrice.
<i>Giornali:</i>	1921-1927, Comune di Palermo.
<i>Tintura di jodio:</i>	1921-1928, Comune di Milano e ditte produttrici.
<i>Cotone idrofilo:</i>	1921-1927, Prezzi segnalati da ditte produttrici.
<i>Dentifricio:</i>	1921-1936, Comune di Palermo e ditte produttrici.
<i>Olio di fegato:</i>	1913-1927, Comune di Milano e ditte produttrici.

TAV. 105

Trasporti ferroviari

Tariffe ordinarie comunicate dal Ministero dei trasporti: per il trasporto di persone è stato considerato il prezzo del biglietto di III classe per km 70 di percorso fino al mese di giugno 1956, successivamente il prezzo del biglietto di II classe; per il trasporto merci le tariffe per

tonnellata indicate si riferiscono a km. 100 di percorso ed a spedizioni di t 10 per il vino e la legna, di t 15 per gli altri prodotti ed a carichi minimi di 8 capi per carro per il bestiame.

A partire dal 1° settembre 1963 il prezzo del trasporto bovini si riferisce al minimo tassabile di 10 capi.

Tariffe postali e telegrafiche

Prezzi forniti dal Ministero delle Poste e Telecomunicazioni.

Le tariffe relative alle lettere, alle cartoline e ai telegrammi, fino al mese di luglio 1947, sono quelle applicate fuori distretto; le tariffe telegrafiche si riferiscono al telegramma ordinario.

Trasporti urbani

Comune di Milano: i prezzi sono riferiti al tram.

Energia elettrica per illuminazione, gas

Comune di Milano.

Canone di abbonamento alle radioaudizioni

RAI: canoni praticati per abbonamenti alle radioaudizioni di uso privato.

VALORE DELLA LIRA

1. Il calcolo dei due tipi di coefficienti di trasformazione della lire — in base ai prezzi all'ingrosso e ai prezzi al consumo per le famiglie di operai e impiegati (già « costo della vita ») — è stato eseguito dividendo gli indici con base 1913 = 1 (v. Tav. 98 a pag. 125) di ciascuno degli anni indicati nella testata (1913, 1915, ecc.) per gli indici di tutti gli anni dal 1921 al 1975.

2. In merito al significato di tali coefficienti si precisa a titolo di esempio, che per tradurre valori espressi in lire del 1921 in lire del 1955 basta moltiplicare detti valori per il coefficiente della riga dell'anno 1921 che si trova in corrispondenza della colonna del 1955; pertanto, 1 lira del 1921 corrisponde a lire 46,9697 del 1955 calcolata in base

agli indici dei prezzi all'ingrosso e a lire 62,2534 calcolata in base agli indici dei prezzi al consumo per le famiglie di operai e impiegati (già « indici del costo della vita »).

L'uso di ciascuno di questi indicatori dipende dal genere di ragguglio che si desidera effettuare, ossia dalla natura del fenomeno al quale i valori monetari si riferiscono, per cui può essere utilizzato un determinato indicatore, oppure, per particolari scopi, una media semplice o ponderata dei due.

3. Per ulteriori dettagli sull'argomento si veda la pubblicazione dell'Istituto Centrale di Statistica: « Il valore della lira dal 1861 al 1972 » - Roma 1973.

LAVORO E RETRIBUZIONI

FORZE DI LAVORO

(Risultati della rilevazione campionaria)

La popolazione presente in Italia comprende le persone iscritte nei fogli di famiglia delle anagrafi comunali della popolazione residente, al netto delle persone che nella settimana di riferimento dell'indagine risultavano temporaneamente emigrate all'estero; non comprende i membri permanenti delle convivenze.

Le forze di lavoro comprendono le persone in età non inferiore ai 14 anni compiuti che nella settimana di

riferimento possedevano un'occupazione (occupati) o ne erano alla ricerca attiva essendo in grado di accettarla (persone in cerca di occupazione).

Le persone non appartenenti alle forze di lavoro sono quelle che nella settimana di riferimento non esercitavano alcuna attività lavorativa e non possedevano nè cercavano un'occupazione (bambini, studenti, militari di leva, casalinghe, anziani, inabili, benestanti ecc.).

OCCUPAZIONE

(Stima per la contabilità nazionale)

I dati sugli occupati differiscono da quelli desumibili dalle rilevazioni sulle forze di lavoro perchè, oltre a comprendere i lavoratori che vivono stabilmente nelle convivenze, includono anche alcune frange di manodopera che risultano di difficile accertamento con l'indagine suddetta: ad esempio, i lavoratori a domicilio, i coadiuvanti e le persone — soprattutto di sesso femminile — che lavorano saltuariamente.

Il concetto di occupato assunto nell'elaborazione dei dati riportati nelle tavole è quello usato nelle indagini sulle forze di lavoro. Sono considerati *permanenti* gli occupati che svolgono nell'anno una attività lavorativa media superiore alle 32 ore settimanali, nonchè quelli che per contratto sono tenuti a prestazioni di durata inferiore ma con rapporto continuativo (per es. gli insegnanti); sono invece considerati *marginali* gli occupati che svolgono nel-

l'anno una attività lavorativa saltuaria, o comunque non superiore alle 32 ore settimanali, indipendentemente dal fatto che la limitata attività sia imputabile al lavoratore stesso, a ragioni economiche o ad altri motivi.

Tale distinzione tra occupati permanenti e marginali non viene più effettuata a seguito dell'introduzione del sistema europeo di conti economici integrati (SEC).

Gli occupati si distinguono, inoltre, in lavoratori dipendenti (dirigenti, impiegati, operai, apprendisti e categorie assimilate) che percepiscono una retribuzione sotto forma di salario, stipendio, provvigione, cottimo o pagamento in natura; e lavoratori indipendenti (imprenditori, lavoratori in proprio, liberi professionisti, titolari di esercizio e coadiuvanti) che svolgono una attività lavorativa assumendo anche il rischio economico del lavoro e della corrispondente produzione.

NOTE ALLE TAVOLE

TAV. 111

I dati di cui alla presente tavola sono stati desunti dalle seguenti fonti: dal 1926 al 1936, dalle Gazzette Ufficiali - Supplemento ordinario del Ministero delle Finanze; dal 1937, dalla pubblicazione « Dipendenti delle Amministrazioni Statali » edita dal Ministero del Tesoro - Ragioneria Generale dello Stato.

Con riferimento al periodo 1926-1953 è da precisare che i dati disponibili non hanno consentito di enucleare la categoria dei magistrati da quella degli impiegati civili.

Si ritiene opportuno, inoltre, precisare che il notevole incremento registrato dalla categoria degli insegnanti nel

1932 è da mettersi in relazione con il passaggio nei ruoli dello Stato dei maestri elementari, dei direttori didattici e del personale insegnante delle scuole di avviamento al lavoro, che in precedenza erano a carico degli enti locali.

È da sottolineare, infine, che le date di riferimento delle rilevazioni sono state le seguenti:

a) primo luglio, per gli anni dal 1926 al 1942, dal 1946 al 1959, e per l'anno 1971;

b) primo aprile, per l'anno 1943;

c) primo gennaio, per i bienni 1961-1962, 1964-1965, per gli anni dal 1967 e 1970, e dal 1972 al 1975;

d) primo marzo, per l'anno 1963 e per il 1966.

RETRIBUZIONI E COSTO DEL LAVORO

1. I dati riportati nella tavola 112 sono riferiti ai dipendenti civili dello stato, residenti nella capitale, coniugati con due figli a carico e comprendono: lo stipendio iniziale, le quote di aggiunta di famiglia e qualsiasi altra indennità o compenso a carattere continuativo spettante dal momento della pratica attuazione delle leggi. A partire dal 1946 le retribuzioni comprendono anche il compenso per il lavoro straordinario.

Sono stati considerati soltanto alcuni gradi rappresentativi della gerarchia statale. Non si è proceduto alla pubblicazione di dati per la « carriera di concetto » allo scopo di evitare riproduzione di serie quasi uniformi.

Le fonti consultate sono rappresentate dalle leggi e dalle disposizioni emanate nel tempo dagli organi competenti.

Nel periodo considerato i gradi e le qualifiche hanno subito molteplici variazioni, che hanno richiesto particolari elaborazioni per rendere i dati per quanto possibile corrispondenti alla situazione prevista dalle più recenti disposizioni in materia.

2. Il costo del lavoro (tav. 113) è calcolato sulla retribuzione minima contrattuale oraria o mensile e si riferisce al personale non coniugato. La retribuzione diretta comprende la paga o stipendio base, l'indennità di contingenza ed eventuali indennità particolari di settore nonchè, per il 1975, gli aumenti periodici di anzianità.

Nella retribuzione indiretta sono comprese le ferie, le festività, la gratifica natalizia (per il bracciante agricolo anche l'indennità di anzianità), la 14^a mensilità, ove esiste, e, limitatamente alle costruzioni, l'anzianità di mestiere e l'indennità di licenziamento.

Nel calcolo delle ritenute, a carico del lavoratore, si è tenuto conto delle aliquote INPS, INAM, GESCAL, delle ritenute fiscali e, in particolare, per le costruzioni, della Cassa edile.

Per la determinazione dei contributi sociali a carico del datore di lavoro, sono state prese in considerazione le aliquote per l'INPS (contributo base), ed a percentuale, comprese quelle per gestioni speciali, INAM (o Casse mutue malattia), GESCAL, INAIL. Per le costruzioni si è, altresì, tenuto conto delle aliquote per la Cassa edile e per l'addestramento professionale.

CONFLITTI DI LAVORO

La statistica dei conflitti di lavoro è effettuata dall'Istituto Centrale di Statistica che si avvale degli Uffici di Questura quali organi di rilevazione.

Costituiscono oggetto della rilevazione i conflitti di lavoro, ossia le vertenze tra datori di lavoro e prestatori d'opera, che hanno dato luogo ad una temporanea sospensione (sciopero o serrata) dell'attività lavorativa. Non sono considerati gli scioperi effettuati per motivi estranei al rapporto di lavoro, nè le forme di protesta che non comportano una sia pur temporanea sospensione dell'attività lavorativa.

Dal 1949 al 1954 sono stati considerati i conflitti manifestatisi con l'astensione dal lavoro per la durata di almeno una giornata lavorativa, o, se di durata inferiore, per più giorni consecutivi.

Dal 1955 sono stati considerati tutti i conflitti di lavoro, qualunque sia stata la durata dell'astensione stessa.

Numero dei conflitti

Il dato relativo al numero complessivo dei conflitti può risultare inferiore alla somma dei corrispondenti parziali, in quanto i conflitti interessanti più settori di attività economica vengono conteggiati, nel totale, una sola volta.

Lavoratori partecipanti

Nei conflitti che hanno dato luogo a più sospensioni di lavoro, il numero dei lavoratori partecipanti al conflitto è la media dei lavoratori che hanno preso parte alle singole sospensioni del lavoro (ponderata secondo la durata delle sospensioni stesse).

CONSUMI E DISPONIBILITÀ ALIMENTARI

1976

NOTE ALLE TAVOLE

TAV. 115

I consumi pro-capite sono ottenuti dividendo il valore dei consumi complessivi per la popolazione residente a metà anno.

TAVV. 116-117

Per il calcolo delle spese di consumo è stato adottato di regola il metodo basato sulla disponibilità la quale è ottenuta aggiungendo alla produzione l'importazione netta.

I consumi finali rappresentano il valore dei beni e servizi impiegati per soddisfare direttamente i bisogni umani, siano essi individuali (consumi finali delle famiglie) o collettivi (consumi delle amministrazioni pubbliche o delle istituzioni sociali private).

Per i beni suscettibili di accumulazione la disponibilità è stata corretta per tener conto delle eventuali variazioni delle scorte.

Per quanto concerne i consumi pubblici, l'ammontare della spesa è stato desunto dai bilanci dello Stato e degli altri Enti pubblici.

TAV. 118

Il consumo totale per uso alimentare è ottenuto sommando alla quantità prodotta quella importata, detraendo la quantità esportata, le quantità destinate alla semina, all'alimentazione del bestiame, all'industria, le perdite e l'incremento delle scorte.

TAV. 119

Il consumo medio per abitante dei generi alimentari è stato ottenuto dividendo le quantità complessivamente consumate per la popolazione residente a metà anno.

TAV. 120

Il consumo medio giornaliero per abitante di sostanze nutritive e di calorie è stato ottenuto applicando alle quantità consumate, per anno solare, nei vari generi alimentari, appositi coefficienti di ragguglio. Dalle calorie sono escluse quelle alcoliche.

FINANZE PUBBLICHE

Fonti

Bilancio dello Stato

1862-1912/13: « Il Bilancio del Regno d'Italia » (Ragioneria Generale dello Stato), 1914.

1913/14-1929/30: « Il Bilancio dello Stato » - Ministero delle Finanze (Ragioneria generale dello Stato), 1931

1930/31-1941/42: « Il Bilancio dello Stato » - Ministero del Tesoro (Ragioneria generale dello Stato), 1951.

1943/44-1965: « Ragioneria Generale dello Stato: dati consuntivi parificati dalla Corte dei Conti.

1965-1971: « Rendiconto Generale dell'Amministrazione dello Stato ».

1862-1967: « Il Bilancio dello Stato Italiano » - Ministero del Tesoro - Ragioneria Generale dello Stato (Per la tavola dei conti economici).

1968-1975: « Annuario Statistico Italiano ».

Bilancio della Finanza Locale

1938-1951: « Annuario Statistico Italiano ».

1952-1972: « Bilanci consuntivi delle Amministrazioni Regionali, Provinciali e Comunali ».

1973-1975: Dati elaborati ed ancora non pubblicati.

NOTE ALLE TAVOLE

I dati si riferiscono ad anno solare per i periodi dal 1862 al 1884 ed a partire dall'anno 1965. Per il periodo 1885-1964 i dati fanno riferimento ad esercizi finanziari terminati al 30 giugno degli anni indicati.

Per il 1964 — indicato due volte — il secondo dato riporta il movimento del 2° semestre dell'anno.

Pertanto la media 1961-1970 si riferisce a dieci anni e mezzo. A partire dall'anno 1965 è stata modificata la

testata della tavola in quanto il bilancio dello Stato è stato ristrutturato con legge 1° marzo 1964, n. 62.

Si fa presente infine che dal 1973 i dati riportati nelle tavole relative alle « Regioni a statuto speciale » sono comprensivi dei dati di bilancio delle Province autonome di Trento e Bolzano, le quali non risultano, pertanto, inserite nelle tavole relative alle « Amministrazioni provinciali ».

CONTI ECONOMICI NAZIONALI

I dati si riferiscono al territorio nazionale compreso nei confini attuali e sono stati desunti, per quanto riguarda gli anni del periodo 1926-51, dal volume « Indagine statistica dello sviluppo del reddito nazionale dell'Italia dal 1861 al 1956 » pubblicato negli Annali di Statistica, Serie VIII vol. 9; per quanto riguarda, invece, gli anni del periodo 1951-70 i dati sono desumibili dall'Annuario di contabilità nazionale e altre pubblicazioni correnti, quali l'Annuario Statistico Italiano, il Compendio Statistico Italiano

e il Bollettino Mensile di Statistica. La necessità di ripetere i dati per l'anno 1951 è dipesa dal fatto che a partire da tale anno sono state ricostruite le serie di tutti gli aggregati della contabilità nazionale.

La ripetizione dei dati per l'anno 1970 è dovuta poi, alla adozione ufficiale del nuovo sistema comunitario dei conti economici integrati che, a partire da tale anno, costituisce il quadro di riferimento di tutte le valutazioni degli aggregati economici della contabilità nazionale.

NOTE ALLE TAVOLE

TAV. 132

Il conto della produzione si configura come un conto consolidato delle imprese e della Pubblica amministrazione. Esso presenta da una parte i ricavi per i beni e servizi forniti ai consumatori finali, alle imprese per la formazione del capitale e al resto del mondo sotto forma di esportazione sia di merci che di servizi, compresi i servizi dei fattori produttivi impiegati. Dall'altra parte il conto presenta il costo dei fattori di produzione sintetizzato nell'aggregato denominato reddito nazionale, il consumo dei capitali, costituito dagli ammortamenti, ed i beni e servizi ricevuti dal resto del mondo, costituiti dalle importazioni.

La trasformazione a prezzi costanti è stata effettuata per gli anni 1926-1951 distintamente per i consumi, gli investimenti lordi, gli ammortamenti e le importazioni e le esportazioni; il reddito nazionale ai prezzi del 1938 è stato ottenuto, in conseguenza, come saldo. La deflazione è stata eseguita, in linea di massima, moltiplicando le quantità dei singoli anni per i prezzi corrispondenti del 1938; in alcuni casi, invece, i valori a prezzi costanti sono stati ottenuti dividendo i valori a prezzi correnti per appropriati indici di prezzi.

Per gli anni del periodo 1951-70 si è proceduto ad una valutazione a prezzi costanti anche per l'aggregato del reddito utilizzando generalmente, il metodo della doppia deflazione consistente nella valutazione a prezzi costanti dei ricavi e dei costi e nel calcolare per differenza il valore aggiunto o prodotto lordo.

Il conto del reddito e della spesa riporta in entrata il reddito nazionale e i trasferimenti correnti netti dall'estero; dal lato delle uscite, invece, la quota rappresentata dai consumi e quella destinata al risparmio. Il reddito nazionale si identifica con l'ammontare delle retribuzioni dovute ai fattori della produzione e cioè salari, stipendi, interessi, rendite, e profitti. Il modo più conveniente in Italia per arrivare alla stima di tale aggregato consiste, peraltro, nel

rilevare il prodotto lordo che, al netto degli ammortamenti, fornisce il prodotto netto interno, cioè il reddito guadagnato dai fattori impiegati in Italia. Aggiungendo a tale aggregato il saldo tra i redditi guadagnati all'estero dai fattori nazionali ed i redditi guadagnati in Italia dai fattori esteri, si ha il reddito nazionale propriamente detto.

Il conto della formazione del capitale riporta in entrata le fonti di finanziamento (risparmio, ammortamenti e disavanzo corrente con l'estero) ed in uscita gli investimenti lordi effettuati all'interno e l'eccedenza corrente con l'estero. Sia l'eccedenza che il disavanzo corrente si desumono dalla bilancia dei pagamenti confrontando il valore delle entrate, corrispondenti alle esportazioni di merci e servizi ed ai trasferimenti correnti dall'estero, ed il valore delle uscite, costituite queste ultime dalle importazioni di merci e servizi e dai trasferimenti correnti all'estero.

TAV. 133

Il conto economico delle risorse e degli impieghi si presenta come un conto equilibrato nel quale si hanno: da una parte, il prodotto interno lordo e le importazioni di beni e servizi; dall'altra, la utilizzazione di tali risorse ripartite in consumi, investimenti ed esportazioni.

I dati sono riportati sia a prezzi correnti, sia a prezzi costanti del 1970.

Il conto della distribuzione del prodotto interno lordo riporta le operazioni di distribuzione del reddito direttamente collegate al processo produttivo. In esso figura in entrata il prodotto interno lordo e in uscita le imposte indirette nette ed i redditi da lavoro dipendente.

Il saldo fornisce il risultato lordo di gestione.

Il conto del reddito nazionale lordo disponibile registra le operazioni di distribuzione e di redistribuzione del reddito che si effettuano tra i vari settori dell'economia e del resto del mondo. In esso figurano, in entrata, il risul-

tato lordo di gestione, i redditi da lavoro dipendente dei residenti, i redditi netti da capitale-impresa dal resto del mondo, le imposte indirette nette ed i trasferimenti netti dal resto del mondo; in uscita, il reddito nazionale lordo disponibile.

Il conto della utilizzazione del reddito nazionale lordo disponibile indica come il predetto aggregato viene ripartito fra i consumi finali ed il risparmio.

Il conto della formazione del capitale riporta in entrata le fonti di finanziamento (risparmio, ammortamenti ed il saldo delle operazioni in conto capitale con il resto del mondo) ed in uscita gli investimenti lordi effettuati all'interno; la posta che si ottiene a saldo rappresenta l'accreditamento o l'indebitamento del Paese.

La tabella del reddito nazionale riporta gli aggregati più rappresentativi della misura dei diversi aspetti dell'attività produttiva del Paese.

In particolare, si evidenzia il prodotto interno lordo, il reddito nazionale lordo e netto ai prezzi di mercato e il reddito nazionale al costo dei fattori.

TAV. 134

Il conto dell'Italia con il resto del mondo riporta, in entrata le partite che rappresentano ricavi dell'Italia e in uscita le partite che rappresentano costi dell'Italia.

Le entrate si riferiscono ai ricavi dell'Italia per esportazione di merci e servizi, compresi i redditi dei fattori; le uscite sono costituite, invece, dai costi per l'importazione di merci e servizi, compresi i redditi dei fattori.

Nel conto in esame sono inseriti anche i trasferimenti correnti dall'estero o all'estero, comprendenti sia quelli privati (rimesse degli emigranti e donazioni) sia quelli pubblici (riparazioni e contributi vari).

TAVV. 136/137

Il prodotto lordo interno per rami di attività economica del settore privato, limitatamente agli anni del pe-

riodo 1926-1951, è al lordo delle duplicazioni, cioè dell'ammontare dei servizi resi alle imprese dall'Amministrazione pubblica e dal credito e assicurazione. (Tali duplicazioni sono state globalmente detratte dal prodotto lordo interno per giungere al reddito nazionale netto ai prezzi di mercato riportato nella tavola 132).

Per gli anni del periodo 1951-1970 il prodotto lordo interno dei singoli rami di attività è al netto del duplicato del credito e assicurazione.

Per quanto riguarda, invece il duplicato dell'Amministrazione pubblica, conformemente alle definizioni adottate negli schemi attuali di contabilità nazionale, non viene più effettuata dal prodotto lordo alcuna detrazione in quanto i servizi resi dall'Amministrazione pubblica sono considerati nella loro totalità come servizi finali di cui si avvantaggia la collettività delle imprese e delle famiglie nel loro insieme.


TAV. 138

I redditi da lavoro dipendente rappresentano la quota del reddito distribuito ai fattori della produzione di spettanza del lavoro dipendente; pertanto, essi comprendono il valore complessivo delle retribuzioni in denaro e in natura, al lordo delle ritenute, percepite dai lavoratori manuali e intellettuali che prestano la loro opera alle dipendenze altrui, e gli oneri sociali.

TAV. 140

Gli investimenti lordi comprendono gli investimenti fissi lordi e la variazione delle scorte.

Gli investimenti fissi lordi rappresentano il valore dei beni durevoli destinati a fini non militari ed acquistati dalle unità produttive residenti per essere utilizzati durante un periodo superiore ad un anno nel processo produttivo, nonchè il valore dei servizi incorporati nei beni di investimento già acquistati.



CLIMATOLOGIA

Tav. 1 - Dati annuali sulle temperature e sulle precipitazioni per alcuni osservatori (*)

ANNI	GENOVA					FIRENZE					ROMA					NAPOLI					BARI				
	Temperature			Precipitazioni		Temperature			Precipitazioni		Temperature			Precipitazioni		Temperature			Precipitazioni		Temperature			Precipitazioni	
	Temperatura media	Medie		giorni con idrom.	mm	Temperatura media	Medie		giorni con idrom.	mm	Temperatura media	Medie		giorni con idrom.	mm	Temperatura media	Medie		giorni con idrom.	mm	Temperatura media	Medie		giorni con idrom.	mm
		delle max.	delle min.				delle max.	delle min.				delle max.	delle min.				delle max.	delle min.				delle max.	delle min.		
1861-70	16,4	19,0	13,7	116	1.332,0	15,2	20,1	10,3	100	1.262,4	15,6	20,0	11,2	92	735,3	17,7	21,9	13,4	96	832,1
1871-80	15,9	18,7	13,0	113	1.463,6	15,2	19,7	10,6	119	983,0	15,5	20,1	10,8	105	855,7	16,9	20,9	12,8	105	953,1
1881-90	15,3	18,1	12,5	120	1.285,6	14,3	19,0	9,6	117	766,9	15,5	20,3	10,6	114	896,2	16,6	20,7	12,6	113	904,7	15,4	18,8	11,9	100	572,3
1891-900	15,3	17,9	12,7	118	1.294,1	14,3	18,9	9,6	121	865,8	15,8	20,7	10,8	105	924,9	16,5	20,5	12,4	109	894,0	15,4	18,9	11,9	103	589,0
1901-10	15,4	17,9	12,8	117	1.322,0	14,3	18,9	9,6	113	848,3	15,4	19,9	10,9	104	948,4	16,7	20,0	13,4	128	1.006,7	15,3	19,0	11,6	108	583,8
1911-20	15,6	18,1	13,0	123	1.444,3	14,5	19,1	9,9	104	749,3	15,7	20,2	11,1	112	858,4	16,8	20,3	13,3	123	898,5	15,8	19,4	12,1	101	585,3
1921-30	16,4	18,9	13,9	106	1.120,1	15,0	19,9	10,1	94	760,4	16,2	21,0	11,4	104	835,0	17,3	20,8	13,8	110	790,8	16,5	19,9	12,9	101	590,7
1931-40	16,1	18,7	13,6	114	1.214,1	14,6	19,3	9,8	111	1.084,0	16,3	20,8	11,7	107	853,9	17,4	21,1	13,6	112	865,3	16,2	19,4	12,9	94	538,0
1941-50	16,4	19,2	13,5	83	1.108,3	15,0	19,4	10,5	80	749,9	16,0	20,6	11,4	85	568,6	17,3	21,1	13,4	88	740,1	16,5	19,7	13,4	66	453,5
1951-60	15,7	18,5	12,8	84	1.311,4	14,5	19,6	9,3	85	771,0	16,1	20,4	11,8	78	737,1	16,7	20,4	12,9	91	904,1	16,5	19,8	13,2	71	593,9
1961-70	15,7	18,6	12,8	81	1.288,3	14,8	19,3	10,2	92	845,4	16,1	20,4	11,8	78	713,3	18,3	21,7	14,8	86	855,2	16,6	20,0	13,1	70	593,0
1926	16,5	18,9	14,1	116	2.075,7	15,3	20,0	10,5	109	980,5	16,5	21,2	11,7	106	613,8	17,4	20,8	14,0	105	672,5	16,6	20,0	13,1	88	532,2
27	16,6	19,1	14,1	88	1.035,7	15,5	20,5	10,5	79	581,5	16,7	21,3	12,1	93	872,6	17,7	21,3	14,1	102	630,1	17,2	20,7	13,6	91	576,5
28	16,8	19,2	14,4	107	1.066,1	15,8	20,6	10,9	99	958,3	16,8	21,7	11,8	116	970,5	17,9	21,3	14,4	115	866,2	16,6	20,4	12,7	114	512,3
29	16,2	18,7	13,6	102	970,0	14,4	19,4	9,4	98	712,9	15,7	20,5	10,9	97	844,3	17,2	21,2	13,2	109	861,1	15,5	18,8	12,2	124	681,0
30	16,5	19,0	14,0	122	1.418,7	15,2	20,0	10,4	113	874,5	16,2	21,1	11,3	100	824,5	18,0	21,5	14,4	110	710,3	16,7	20,1	13,3	97	559,4
1931	15,8	18,2	13,4	101	1.175,0	14,9	19,7	10,0	107	1.007,8	16,2	20,9	11,4	120	785,2	17,7	21,1	14,3	120	684,1	16,0	19,6	12,4	113	774,0
32	15,9	18,3	13,5	109	918,4	14,0	18,6	9,4	111	926,9	15,9	20,6	11,2	104	739,1	17,5	21,2	13,8	115	591,8	15,6	19,1	12,0	79	508,0
33	16,2	18,5	13,9	119	1.277,4	14,7	19,2	10,2	109	1.416,3	16,3	20,9	11,7	109	897,4	17,5	21,2	13,7	113	949,1	15,9	19,1	12,7	86	537,2
34	16,5	18,8	14,1	119	1.373,6	14,9	19,7	10,1	110	1.493,4	16,5	21,0	11,9	118	880,3	17,3	20,8	13,8	123	1.069,8	16,7	19,8	13,6	100	561,1
35	16,7	19,1	14,2	108	1.259,8	14,9	19,7	10,1	88	1.458,6	16,6	21,2	12,0	87	757,5	17,3	21,3	13,3	94	835,6	16,2	19,4	13,0	82	436,6
36	15,8	18,2	13,3	145	1.596,0	14,9	19,3	10,4	111	1.230,2	16,5	20,7	12,3	115	915,7	17,4	21,5	13,2	88	755,6	16,6	19,7	13,4	79	371,6
37	16,7	19,8	13,6	130	1.504,3	15,2	19,7	10,6	121	970,4	16,9	21,3	12,5	107	856,4	17,9	21,7	14,1	131	836,4	17,0	20,0	13,9	94	462,0
38	16,3	19,3	13,3	85	843,4	14,3	19,1	9,4	108	689,9	15,8	20,4	11,2	89	870,4	16,9	20,9	12,9	98	867,8	15,7	18,9	12,5	87	521,6
39	15,9	18,5	13,3	116	1.194,0	14,1	18,9	9,2	113	659,0	16,2	20,7	11,6	102	962,1	17,3	21,0	13,5	113	1.145,7	16,4	19,6	13,1	108	659,6
40	15,6	18,2	12,9	103	999,2	13,9	18,6	9,1	127	987,9	15,8	20,1	11,5	123	875,1	16,9	20,7	13,0	121	917,1	16,0	19,2	12,7	110	548,1
1941	15,2	17,8	12,5	108	999,8	13,9	18,6	9,1	111	786,0	15,4	19,7	11,1	113	955,0	16,5	20,1	12,8	132	959,1	15,6	18,7	12,4	113	526,2
42	16,2	18,8	13,6	100	1.069,9	14,3	19,3	9,3	83	706,7	16,0	20,4	11,5	96	499,9	17,1	21,0	13,2	97	679,5	16,1	19,2	12,9	94	425,0
43	17,2	19,7	14,6	105	1.194,6	15,5	20,7	10,2	83	713,9	16,7	21,1	12,2	101	664,9	16,8	21,7	11,9	83	801,6	17,0	20,1	13,9	55	401,8
44	16,3	18,8	13,8	74	854,8	14,4	18,3	10,4	85	849,4	15,4	19,7	11,0	95	504,0	15,0	18,7	11,3	99	1.062,3	16,3	19,4	13,1	61	441,4
45	16,6	19,6	13,5	58	1.020,2	15,6	20,4	10,8	52	444,6	16,0	20,9	11,1	70	306,1	18,0	21,7	14,3	61	653,5	16,7	19,9	13,5	57	386,3
46	16,0	18,7	13,2	87	1.123,4	15,3	19,5	11,0	79	786,2	16,0	20,7	11,2	89	445,5	17,2	21,3	13,1	57	532,1	17,0	20,2	13,7	55	435,6
47	15,8	18,8	12,7	86	1.370,0	15,2	19,2	11,1	84	809,4	16,4	21,0	11,8	94	664,5	18,7	22,4	14,9	104	869,5	17,1	20,2	14,0	70	539,2
48	16,8	19,8	13,8	76	1.323,0	14,8	18,7	10,8	86	765,2	16,0	20,6	11,4	72	548,3	17,9	21,6	14,2	96	743,7	16,5	19,5	13,4	52	441,4
49	17,0	20,2	13,7	79	1.257,0	15,2	19,7	10,6	60	873,3	15,9	20,7	11,0	53	534,3	18,1	21,9	14,3	70	416,7	59	456,2
50	16,8	19,8	13,8	55	870,6	15,4	19,6	11,2	80	763,8	16,5	21,3	11,7	62	563,1	17,3	21,1	13,5	85	682,6	48	481,4
1951	15,6	18,4	12,8	108	2.277,4	14,9	19,8	9,9	105	1.000,7	16,3	20,3	12,2	97	922,1	16,6	20,3	12,9	104	1.061,6	17,0	20,4	13,6	74	541,9
52	16,3	19,2	13,3	64	854,8	14,2	19,7	8,6	78	590,0	16,7	21,2	12,2	73	482,1	16,7	20,4	12,9	96	969,5	16,8	20,2	13,3	65	365,6
53	15,8	18,8	12,8	82	1.104,6	13,9	19,3	8,5	75	871,8	16,0	20,5	11,5	75	932,6	16,2	19,9	12,4	81	874,0	16,2	19,4	12,9	60	589,0
54	15,0	17,8	12,1	89	1.356,0	14,0	19,0	8,9	85	750,0	15,9	20,3	11,4	61	483,2	15,7	19,6	11,8	77	931,7	16,1	19,3	12,9	73	736,0
55	15,8	18,7	12,8	71	1.021,2	14,6	19,8	9,3	77	654,0	15,9	20,6	11,2	61	577,1	16,2	20,1	12,3	99	807,4	16,8	19,9	13,7	67	625,6
56	14,5	17,3	11,6	79	1.051,0	14,0	19,1	8,9	86	763,0	15,5	19,7	11,3	83	754,0	15,6	19,6	11,6	87	898,0	16,3	19,7	12,8	64	566,0
57	15,8	18,6	12,9	76	1.105,0	14,6	19,6	9,5	75	597,0	16,2	20,4	11,9	68	458,0	16,3	20,3	12,2	75	741,0	16,7	19,9	13,5	68	625,0
58	15,7	18,5	12,8	75	998,8	14,8	20,1	9,4	78	654,6	16,2	20,3	12,0	74	848,0	16,6	20,1	13,1	92	822,2	16,7	19,8	13,5	68	573,0
59	16,4	19,1	13,6	83	1.374,4	15,0	20,1	9,8	74	711,2	15,8	20,6	11,9	83	842,3	18,3	21,9	14,7	91	761,2	15,9	19,2	12,6	84	643,0
60	15,8	18,7	12,8	110	1.970,6	14,7	19,2	10,1	115	1.117,8	16,6	20,5	12,6	106	1.071,2	18,4	21,9	14,8	108	1.174,3	17,1	20,5	13,6	82	673,6
1961	16,5	19,4	13,5	78	1.556,4	15,0	20,4	9,5	100	888,9	17,1	21,8	12,4	78	953,0	19,3	23,0	15,6	93	989,3	17,3	20,8	13,7	62	434,4
62	15,4	18,3	12,4	78	1.148,8	14,5	19,2	9,7	79	750,8	16,1	20,3	11,9	79	827,2	18,3	22,0	14,5	75	651,2	16,6	19,9	13,3	66	652,6
63	14,9	17,6	12,2	96	1.758,0	14,3	18,5	10,0	95	1.010,8	16,0	20,2	11,7	84	795,4	17,6	21,2	13,9	89	818,5	16,7	19,9	13,4	93	725,8
64	16,2	19,0	13,3	78	1.245,8	15,0	19,5	10,4																	

Segue Tav. 1 - Dati annuali sulle temperature e sulle precipitazioni per alcuni osservatori (*)

ANNI	BOLOGNA					MILANO					VENEZIA					PALERMO					CAGLIARI				
	Temperature			Precipitazioni		Temperature			Precipitazioni		Temperature			Precipitazioni		Temperature			Precipitazioni		Temperature			Precipitazioni	
	Temperatura media	Medie		giorni con idrom.	mm.	Temperatura media	Medie		giorni con idrom.	mm.	Temperatura media	Medie		giorni con idrom.	mm.	Temperatura media	Medie		giorni con idrom.	mm.	Temperatura media	Medie		giorni con idrom.	mm.
		delle max.	delle min.				delle max.	delle min.				delle max.	delle min.				delle max.	delle min.				delle max.	delle min.		
1861-70	14,6	19,1	10,1	85	772,9	13,3	17,6	9,0	90	767,7	13,7	17,0	10,4	92	1.075,6	17,7	20,6	14,8	97	507,3
1871-80	14,3	18,8	9,7	86	751,7	13,1	17,3	8,9	103	913,2	13,3	16,3	10,3	113	887,7	17,8	20,8	14,7	109	631,4	17,4	21,3	13,4	93	494,6
1881-90	13,7	17,1	10,2	111	709,9	12,9	16,9	8,8	127	1.057,5	13,3	16,7	9,8	100	656,9	17,3	23,4	11,2	115	735,8	17,2	21,3	13,0	97	395,2
1891-900	13,2	17,1	9,3	112	890,6	13,1	17,4	8,7	117	1.053,3	13,5	16,8	9,9	97	635,9	17,5	23,9	11,0	113	800,6	17,0	21,3	12,6	88	553,8
1901-10	13,5	16,5	10,5	104	605,1	13,5	18,1	8,9	127	981,2	13,4	16,7	10,0	102	747,4	16,9	22,2	11,4	120	694,3	16,4	20,6	12,1	83	412,5
1911-20	13,8	16,8	10,8	100	609,0	13,0	17,5	8,4	144	1.126,5	13,4	16,2	10,6	104	1.035,8	17,2	22,4	11,9	105	707,8	16,9	21,2	12,6	78	456,2
1921-30	14,4	17,6	11,1	92	549,6	13,6	17,4	9,7	103	814,5	14,0	16,8	11,2	101	627,7	17,5	22,5	12,4	107	744,6	17,4	21,5	13,2	79	476,5
1931-40	14,1	17,1	11,1	106	689,6	13,3	17,3	9,3	105	1.030,1	14,2	17,1	11,2	113	667,0	18,1	22,7	13,5	117	956,4	17,5	22,2	12,8	83	440,1
1941-50	14,2	17,8	10,6	74	570,0	14,0	17,8	10,1	82	903,3	14,1	17,5	10,7	102	652,1	18,4	22,5	14,3	78	518,3	17,7	22,4	12,9	49	415,8
1951-60	14,2	18,3	10,0	84	813,4	13,7	17,3	10,0	88	1.154,4	13,7	17,0	10,4	85	798,6	18,4	22,7	14,1	71	517,6	17,8	21,6	13,9	61	452,2
1961-70	14,5	18,5	10,5	84	776,7	13,8	17,2	10,3	86	883,7	13,4	16,7	10,1	85	832,5	18,2	22,6	13,7	70	473,4	17,5	21,8	13,1	58	432,9
1926	14,2	17,3	11,1	96	490,2	13,7	17,7	9,7	113	1.128,4	14,1	16,7	11,5	95	555,9	17,1	22,0	12,1	72	449,1	17,6	21,8	13,4	70	435,7
27	14,9	18,2	11,6	94	577,6	14,1	18,1	10,1	96	873,8	14,7	17,5	11,8	91	436,2	17,1	22,4	11,7	91	697,0	17,6	22,0	13,2	70	440,7
28	14,6	17,6	11,6	116	1.035,9	14,3	18,1	10,4	96	845,0	14,3	17,0	11,6	112	679,2	17,9	22,7	13,0	97	779,1	18,0	21,9	14,0	90	806,9
29	13,6	16,7	10,5	76	631,6	13,0	17,1	8,9	96	673,5	13,4	16,4	10,3	88	490,8	16,3	20,7	11,8	115	1.149,5	17,0	21,3	12,6	94	465,2
30	14,5	17,5	11,4	115	521,0	12,7	16,3	9,1	108	1.030,2	14,5	17,2	11,8	127	638,1	17,6	21,4	13,8	112	739,6	17,7	22,3	13,0	78	432,8
1931	14,4	17,6	11,2	87	512,5	13,1	17,3	8,9	85	1.006,2	14,1	17,2	10,9	101	499,4	18,7	22,8	14,5	133	992,0	18,1	22,9	13,2	78	589,3
32	13,8	16,9	10,7	96	717,9	12,8	16,9	8,6	97	725,7	13,8	17,1	10,4	99	679,0	18,2	22,5	13,9	107	1.302,7	17,3	21,9	12,7	49	384,1
33	14,0	17,1	10,9	111	730,5	13,1	17,1	9,1	113	1.064,3	13,9	16,7	11,1	117	667,0	18,1	22,4	13,8	118	883,4	17,8	22,3	13,3	70	391,0
34	14,0	16,6	11,3	114	838,1	13,2	17,2	9,1	112	1.103,1	14,3	17,2	11,4	122	750,9	18,6	23,2	14,0	140	881,3	17,7	22,1	13,2	109	452,6
35	14,7	18,0	11,4	94	634,1	13,6	17,7	9,4	101	993,9	14,3	17,2	11,4	91	648,0	18,3	22,6	13,9	119	662,5	17,8	22,3	13,2	85	456,3
36	14,4	17,4	11,3	119	697,6	13,2	17,2	9,2	135	1.293,9	14,6	17,4	11,7	134	636,3	18,3	22,4	14,1	125	629,7	17,3	21,8	12,8	94	614,6
37	14,8	17,8	11,7	127	904,2	13,7	17,7	9,7	118	1.360,4	14,4	17,2	11,6	139	954,6	18,7	23,6	13,7	99	571,2	17,9	22,8	13,0	71	249,6
38	14,1	17,3	10,8	78	421,7	13,9	18,0	9,8	75	832,6	14,1	17,1	11,1	86	491,7	16,7	22,0	11,4	111	884,9	17,2	22,3	12,1	85	324,6
39	13,8	16,7	10,9	101	670,6	13,5	17,1	9,8	109	959,4	14,2	17,1	11,2	115	570,9	17,3	22,9	11,7	109	1.435,2	17,4	22,1	12,7	104	499,2
40	13,3	16,0	10,5	133	768,6	13,0	16,8	9,2	104	961,5	16,5	124	772,3	18,3	23,0	13,5	113	1.321,5	16,7	21,7	11,7
1941	12,8	15,9	9,6	104	588,3	12,4	16,2	8,6	101	1.195,5	13,0	15,7	10,2	115	649,7	18,4	23,4	13,3	142	865,1	16,4	21,3	11,4
42	13,7	17,2	10,1	77	537,1	13,5	17,2	9,8	89	625,1	14,2	17,1	11,2	83	458,4	17,9	21,4	14,5	79	502,4	17,2	22,7	11,7
43	14,6	18,6	10,6	74	717,4	14,5	18,3	10,6	75	790,0	14,4	18,0	10,8	115	602,7	18,1	22,0	14,1	58	453,3
44	13,8	17,7	9,9	78	788,2	13,5	16,8	10,1	99	857,1	17,6	21,1	14,0	75	402,7
45	14,9	18,6	11,1	54	291,4	14,3	18,0	10,5	94	468,3	18,0	21,6	14,3	77	488,0	17,3	23,3	11,2
46	14,9	18,6	11,2	72	540,5	14,1	17,9	10,3	89	842,5	14,6	18,1	11,1	96	619,2	18,6	22,5	14,6	65	444,0	17,0	22,8	11,1	34	417,4
47	13,8	16,9	10,7	65	570,6	13,8	17,5	10,0	76	941,0	14,1	17,4	10,8	107	856,0	19,6	24,0	15,2	72	492,7	18,9	23,0	14,7	53	403,0
48	14,4	17,9	10,8	74	597,3	14,2	18,1	10,2	90	1.005,0	14,2	17,6	10,7	124	945,0	18,6	23,1	14,1	71	524,7	18,0	21,8	14,1	53	395,6
49	14,4	17,9	10,8	67	609,8	14,4	18,4	10,3	66	1.061,0	14,4	18,0	10,8	87	592,0	18,5	22,9	14,1	71	555,0	18,2	22,0	14,3	48	338,0
50	14,7	18,6	10,8	70	459,6	14,8	18,7	10,8	67	766,0	14,7	18,2	11,2	96	474,8	19,1	22,9	15,2	65	455,1	18,4	22,3	14,5	59	525,1
1951	14,6	18,6	10,5	102	1.128,0	14,2	17,7	10,6	110	1.782,5	14,5	17,6	11,4	110	956,2	18,3	22,0	14,5	78	491,2	18,0	21,7	14,2	71	523,8
52	14,4	18,8	10,0	71	556,8	14,0	17,8	10,1	67	803,7	13,8	17,0	10,6	65	631,4	19,0	23,0	14,9	50	400,0	18,6	22,5	14,6	49	261,6
53	14,1	18,3	9,9	85	925,8	14,2	18,0	10,3	72	826,8	13,6	17,0	10,2	84	681,7	17,5	22,1	12,8	78	637,6	17,6	21,5	13,7	65	448,8
54	13,5	17,4	9,6	84	710,2	13,3	16,5	10,1	87	1.017,1	13,3	16,5	10,0	79	704,9	17,8	22,3	13,2	82	700,2	17,6	21,5	13,7	49	251,2
55	13,7	17,9	9,5	70	656,2	13,8	17,2	10,4	86	949,6	13,4	16,7	10,1	87	834,4	18,3	23,2	14,4	78	587,8	18,1	21,8	14,4	62	381,4
56	13,3	17,0	9,5	89	672,0	12,5	16,2	8,8	86	1.097,0	12,9	16,2	9,6	85	854,0	18,1	22,3	13,9	66	460,0	17,3	21,3	13,5	60	491,0
57	14,5	18,4	10,5	79	664,0	13,5	17,4	9,5	87	1.171,0	13,7	17,1	10,3	70	617,0	18,5	22,8	14,2	74	534,0	17,6	21,6	13,6	66	637,0
58	14,7	19,1	10,3	73	740,8	13,6	17,5	9,7	72	894,7	13,8	17,1	10,4	77	849,5	18,6	22,8	14,3	70	483,8	17,8	21,7	13,9	55	445,8
59	14,4	19,0	9,8	81	912,8	13,9	17,6	10,2	100	1.542,0	14,1	17,6	10,5	88	822,5	18,5	22,8	14,2	71	446,0	17,5	21,2	13,7	66	652,2
60	14,2	18,3	10,0	110	1.167,8	13,7	17,1	10,3	108	1.459,8	13,7	16,7	10,7	108	1.033,9	19,2	23,7	14,7	65	465,8	17,4	21,2	13,5	65	429,6
1961	15,6	20,1	11,1	78	743,6	15,2	18,8	11,6	76	880,3	14,7	18,2	11,1	80	726,0	18,9	23,4	14,3	56	359,6	17,3	21,7	12,8	61	438,4
62	14,2	18,4	9,9	83	734,3	13,7	17,6	9,8	76	808,7	13,3	16,8	9,8	81	810,9	18,8	23,3	14,2	71	490,0	17,6	22,1	13,0	34	399,2
63	14,2	18,1	10,2	99	799,0	13,0	16,2	9,7	109	1.139,1	13,2	16,6	9,7	90	903,6	17,8	22,3	13,2	93	647,8	17,0	21,7	12,3	62	427,2
64	14,3	18,2	10,4	82	983,2	14,6	17,8	11,4	81	840,6	13,4	16,6	10,1	72	914,1	18,3	22,7	13,9	69	549,4	17,4	21,9	12,8	59	470,8
65																									

Tav. 2 - Medie mensili relative alle temperature ed alle precipitazioni per alcuni osservatori (*)

Genova

PERIODI	TEMPERATURE			PRECIPITAZIONI		TEMPERATURE			PRECIPITAZIONI		TEMPERATURE			PRECIPITAZIONI	
	Temperatura media	Medie		giorni con idrom.	mm.	Temperatura media	Medie		giorni con idrom.	mm.	Temperatura media	Medie		giorni con idrom.	mm.
		delle max.	delle min.				delle max.	delle min.				delle max.	delle min.		
	GENNAIO														
1871-900 . . .	7,3	9,9	4,7	10	116,9	8,9	11,5	6,3	8	101,8	10,9	13,6	8,1	10	110,8
1901-30 . . .	8,2	10,4	5,9	9	98,6	8,6	11,1	6,1	9	107,5	11,3	13,8	8,7	12	143,8
1931-60 . . .	8,0	10,4	5,5	8	92,4	8,6	11,5	5,7	8	87,4	11,4	14,1	8,6	8	102,9
1921-30 . . .	8,7	11,0	6,3	9	116,9	8,9	11,5	6,3	9	100,1	11,9	14,5	9,3	11	101,9
1931-40 . . .	8,4	10,7	6,1	10	85,2	9,2	11,7	6,7	9	89,3	11,5	14,1	8,8	10	102,8
1941-50 . . .	7,5	10,0	5,0	8	83,1	9,2	11,9	6,5	7	86,0	12,1	14,8	9,3	8	82,7
1951-60 . . .	8,2	10,8	5,6	7	96,1	7,8	11,1	4,4	8	85,0	10,9	13,7	8,0	8	115,9
1961-70 . . .	7,8	10,5	5,0	7	114,8	8,8	11,4	6,2	7	124,4	10,9	13,8	8,0	8	109,5
1971-75 . . .	8,8	11,3	6,2	11	175,4	9,9	12,8	6,9	7	145,8	11,1	14,1	8,1	8	121,4
	FEBBRAIO														
	MARZO														
	APRILE														
	MAGGIO														
	GIUGNO														
1871-900 . . .	14,3	17,2	11,3	12	117,9	17,3	20,3	14,2	12	87,7	21,0	24,1	17,9	9	80,2
1901-30 . . .	13,9	16,4	11,3	12	93,8	17,7	20,4	15,0	10	76,7	21,5	24,2	18,7	8	71,8
1931-60 . . .	14,4	17,3	11,5	8	84,5	17,9	20,8	14,9	9	100,7	21,6	24,5	18,7	6	57,1
1921-30 . . .	14,3	16,8	11,7	12	81,0	18,2	20,9	15,4	10	61,4	22,1	24,6	19,5	7	42,0
1931-40 . . .	14,4	17,1	11,7	9	71,0	17,9	20,5	15,2	13	104,0	21,9	24,6	19,1	8	79,8
1941-50 . . .	15,1	18,0	12,2	8	105,8	18,3	21,2	15,4	8	107,8	22,3	25,3	19,2	6	40,4
1951-60 . . .	13,9	16,8	10,9	7	88,5	17,7	20,8	14,5	8	88,6	21,1	24,0	18,2	5	56,0
1961-70 . . .	14,3	17,3	11,3	8	114,8	17,5	20,4	14,5	6	63,3	20,9	23,9	17,8	5	64,6
1971-75 . . .	14,0	17,0	11,0	8	96,6	17,2	20,2	14,2	9	82,6	20,3	23,2	17,4	5	68,9
	LUGLIO														
	AGOSTO														
	SETTEMBRE														
1871-900 . . .	23,8	26,8	20,8	5	44,8	24,1	27,2	21,0	6	45,9	21,4	24,1	18,6	8	101,2
1901-30 . . .	23,9	26,8	20,9	5	48,5	24,3	27,2	21,4	6	52,5	21,4	24,3	18,5	8	107,4
1931-60 . . .	24,3	27,3	21,3	4	34,8	24,3	27,3	21,2	5	57,3	21,9	24,9	18,8	7	114,1
1921-30 . . .	24,7	27,3	22,0	4	35,3	24,9	27,7	22,1	5	62,1	22,3	24,9	19,6	8	62,9
1931-40 . . .	24,6	27,3	21,9	4	18,1	24,7	27,6	21,8	5	74,2	21,8	24,5	19,0	9	135,0
1941-50 . . .	24,9	27,9	21,8	3	19,7	24,9	28,0	21,8	5	48,4	22,8	26,0	19,6	5	79,6
1951-60 . . .	23,8	26,9	20,7	4	53,0	23,5	26,6	20,4	4	48,3	21,3	24,4	18,2	7	111,1
1961-70 . . .	23,8	26,9	20,7	3	33,4	23,5	26,6	20,4	5	56,9	21,3	24,4	18,2	6	138,8
1971-75 . . .	24,1	22,2	20,9	2	22,4	24,5	27,7	21,2	5	63,4	20,9	24,1	17,7	8	152,8
	OCTOBRE														
	NOVEMBRE														
	DICEMBRE														
1871-900 . . .	17,0	19,5	14,4	13	195,5	11,9	14,3	9,4	13	195,2	8,2	10,6	5,7	11	149,9
1901-30 . . .	17,2	19,7	14,6	12	184,2	12,2	14,4	10,0	11	173,8	9,5	11,5	7,4	12	136,8
1931-60 . . .	17,3	20,0	14,6	10	171,8	12,7	15,1	10,2	10	188,0	9,4	11,8	6,9	9	140,3
1921-30 . . .	18,2	20,7	15,6	9	139,0	13,2	15,3	11,1	12	210,4	9,5	11,7	7,3	10	107,1
1931-40 . . .	17,4	19,7	15,0	12	113,4	12,9	15,2	10,6	14	199,3	9,0	11,1	6,8	11	142,0
1941-50 . . .	18,0	20,8	15,2	9	203,4	12,8	15,4	10,1	9	148,2	8,9	11,4	6,4	7	103,2
1951-60 . . .	16,8	19,7	13,8	9	198,3	12,4	14,8	9,9	10	204,8	9,8	12,3	7,2	10	171,7
1961-70 . . .	17,9	20,8	14,9	8	190,9	12,7	15,3	10,1	11	191,6	8,8	11,3	6,2	7	85,8
1971-75 . . .	16,3	19,4	13,1	6	121,0	12,4	15,0	9,8	9	173,1	9,9	12,5	7,2	6	124,8

(*) Cfr. nota a pag. XI.

Segue Tav. 2 - Medie mensili relative alle temperature ed alle precipitazioni per alcuni osservatori (*)

Cagliari

PERIODI	TEMPERATURE			PRECIPITAZIONI		TEMPERATURE			PRECIPITAZIONI		TEMPERATURE			PRECIPITAZIONI	
	Tempe- ratura media	Medie		giorni con idrom.	mm.	Tempe- ratura media	Medie		giorni con idrom.	mm.	Tempe- ratura media	Medie		giorni con idrom.	mm.
		delle max.	delle min.				delle max.	delle min.				delle max.	delle min.		
	GENNAIO					FEBBRAIO					MARZO				
1871-900 . . .	10,6	13,8	7,3	10	53,0	11,6	14,9	8,3	10	48,8	12,4	16,1	8,7	11	58,4
1901-30 . . .	9,8	13,1	6,4	10	49,2	10,3	13,8	6,8	9	45,3	12,2	16,1	8,2	10	48,3
1931-60 . . .	10,6	14,2	6,9	8	46,8	11,1	14,9	7,2	7	32,7	13,0	17,2	8,8	7	37,0
1921-30 . . .	10,0	13,2	6,8	12	54,1	10,7	13,9	7,5	10	56,2	12,5	16,3	8,7	9	48,5
1931-40 . . .	10,4	14,1	6,6	8	33,5	10,8	14,8	6,7	8	30,3	12,6	17,1	8,0	11	40,2
1941-50 . . .	10,3	14,2	6,4	7	64,3	11,1	15,3	6,8	6	28,0	12,8	17,5	8,1	4	21,3
1951-60 . . .	10,9	14,3	7,4	8	46,0	11,3	14,7	7,8	6	38,7	13,3	16,9	9,6	7	45,3
1961-70 . . .	10,5	14,3	6,7	8	48,6	10,8	14,5	7,1	8	56,8	12,2	16,4	8,0	6	37,2
1971-75 . . .	11,4	14,8	7,9	9	51,4	11,1	14,7	7,5	9	87,9	12,1	16,0	8,2	10	60,5
	APRILE					MAGGIO					GIUGNO				
1871-900 . . .	14,8	18,7	10,8	10	53,0	17,6	22,4	12,8	8	34,2	21,8	26,8	16,6	4	17,8
1901-30 . . .	14,5	18,8	10,1	8	41,7	18,0	22,9	13,1	5	35,0	21,9	27,0	16,7	3	15,8
1931-60 . . .	15,0	19,4	10,6	6	32,1	18,5	23,1	13,8	5	32,3	22,9	27,9	17,9	2	10,8
1921-30 . . .	15,2	19,5	10,8	8	48,5	18,6	23,5	13,6	5	41,5	22,5	27,6	17,3	2	4,8
1931-40 . . .	14,8	19,8	9,8	7	29,2	18,3	23,3	13,2	7	29,9	23,0	28,7	17,3	4	10,4
1941-50 . . .	15,1	19,9	10,3	5	43,5	18,6	23,6	13,6	5	36,2	22,8	28,2	17,4	1	8,7
1951-60 . . .	15,0	18,8	11,2	6	30,0	18,5	22,7	14,3	5	30,6	22,7	27,1	18,3	1	11,4
1961-70 . . .	15,0	19,5	10,4	4	30,0	18,7	23,9	13,5	2	12,5	22,4	27,4	17,4	2	10,5
1971-75 . . .	14,5	18,7	10,2	7	37,0	18,3	23,0	13,5	4	39,2	22,4	27,3	17,4	2	8,2
	LUGLIO					AGOSTO					SETTEMBRE				
1871-900 . . .	24,8	30,0	19,5	1	1,3	25,0	30,1	19,9	2	5,1	22,6	26,9	18,3	5	30,5
1901-30 . . .	24,7	30,1	19,2	1	3,8	24,9	29,9	19,9	1	4,4	22,4	26,8	18,0	5	33,9
1931-60 . . .	25,4	30,6	20,1	1	3,4	25,7	30,6	20,7	1	6,2	23,1	27,9	18,3	4	39,6
1921-30 . . .	25,3	30,7	19,9	1	3,4	25,5	30,4	20,5	1	10,5	23,1	27,5	18,7	4	33,3
1931-40 . . .	25,5	31,6	19,4	1	1,5	25,7	31,2	20,1	2	9,8	23,1	28,0	18,2	7	55,2
1941-50 . . .	25,2	30,6	19,7	1	10,2	25,8	31,0	20,6	1	2,6	23,6	28,7	18,5	2	20,8
1951-60 . . .	25,4	30,0	20,7	..	0,3	25,6	30,0	21,1	1	5,4	22,5	27,3	17,6	4	41,9
1961-70 . . .	25,5	30,2	20,7	..	1,8	25,4	30,0	20,7	1	11,3	22,8	27,3	18,3	3	26,0
1971-75 . . .	25,0	30,0	20,0	..	0,4	25,8	30,5	21,1	1	2,8	22,8	26,8	18,8	4	42,0
	OTTOBRE					NOVEMBRE					DICEMBRE				
1871-900 . . .	18,9	22,8	15,0	7	47,7	15,0	18,6	11,4	9	67,0	11,1	14,6	7,5	12	60,9
1901-30 . . .	18,6	22,4	14,7	8	66,6	14,4	17,8	10,9	10	53,5	11,2	14,4	8,0	10	60,0
1931-60 . . .	19,5	23,7	15,2	6	73,4	15,3	19,1	11,5	7	57,5	11,9	15,4	8,3	9	58,8
1921-30 . . .	19,4	23,2	15,5	7	52,6	15,2	18,6	11,7	10	58,1	11,1	14,2	7,9	10	65,0
1931-40 . . .	19,3	23,6	14,9	7	61,4	15,2	19,2	11,1	9	78,1	11,7	15,2	8,1	12	59,9
1941-50 . . .	19,9	24,5	15,2	5	88,2	15,7	20,0	11,4	6	38,9	10,9	15,2	6,5	6	53,1
1951-60 . . .	19,3	23,1	15,4	7	74,7	15,1	18,4	11,7	8	63,1	12,4	15,6	9,2	10	67,6
1961-70 . . .	19,4	23,6	15,1	6	49,9	15,3	19,5	11,1	9	63,3	11,4	15,0	7,8	11	85,0
1971-75 . . .	18,3	22,2	14,3	6	52,2	14,6	18,7	10,5	6	43,0	12,2	15,9	8,5	7	48,2

(*) Cfr. nota a pag. XI,

Segue Tav. 2 - Medie mensili relative alle temperature ed alle precipitazioni per alcuni osservatori (*)

Firenze

PERIODI	TEMPERATURE			PRECIPITAZIONI		TEMPERATURE			PRECIPITAZIONI		TEMPERATURE			PRECIPITAZIONI	
	Tempe- ratura media	Medie		giorni con idrom.	mm.	Tempe- ratura media	Medie		giorni con idrom.	mm.	Tempe- ratura media	Medie		giorni con idrom.	mm.
		delle max.	delle min.				delle max.	delle min.				delle max.	delle min.		
	GENNAIO														
1871-900 . . .	4,7	7,8	1,6	10	63,9	7,0	10,9	3,1	9	48,8	9,6	14,1	5,1	10	68,2
1901-30 . . .	5,4	8,7	2,1	9	60,5	6,7	10,6	2,7	9	57,9	9,8	14,2	5,3	11	68,9
1931-60 . . .	5,4	8,8	1,9	9	72,7	6,7	10,5	2,8	9	82,8	9,8	14,4	5,2	8	60,5
1921-30 . . .	5,8	9,3	2,2	9	62,3	6,8	10,7	2,8	9	65,5	10,0	14,6	5,3	10	67,1
1931-40 . . .	5,8	9,0	2,5	12	82,2	6,5	10,3	2,7	8	82,0	9,6	13,9	5,2	10	86,9
1941-50 . . .	4,5	7,4	1,6	7	69,1	6,7	10,3	3,1	8	65,5	10,3	14,5	6,0	7	44,0
1951-60 . . .	5,7	9,6	1,8	8	69,6	6,9	10,9	2,9	9	87,0	9,6	14,5	4,7	8	59,6
1961-70 . . .	5,7	8,8	2,5	10	68,3	7,3	10,9	3,7	8	65,7	9,8	14,1	5,4	8	61,4
1971-75 . . .	7,7	10,7	4,7	7	43,2	8,7	12,1	5,2	7	38,4	10,1	14,3	5,8	6	44,6
	FEBBRAIO														
	MARZO														
	APRILE														
	MAGGIO														
	GIUGNO														
1871-900 . . .	13,8	18,7	8,8	13	85,1	17,7	23,2	12,1	12	76,4	21,6	27,5	15,6	9	58,6
1901-30 . . .	13,2	18,0	8,3	10	66,5	17,7	23,3	12,0	9	62,1	21,6	27,5	15,6	8	66,5
1931-60 . . .	13,6	18,9	8,2	7	61,0	17,7	23,3	12,0	9	70,0	21,8	27,9	15,7	6	56,3
1921-30 . . .	13,3	18,2	8,4	10	73,3	17,9	23,7	12,0	8	56,9	22,1	28,1	16,0	6	48,8
1931-40 . . .	13,1	18,1	8,1	10	79,1	17,3	22,7	11,8	13	92,0	21,7	27,6	15,7	7	78,3
1941-50 . . .	14,4	19,3	9,4	7	53,7	18,3	23,4	13,1	9	57,6	22,4	28,3	16,4	5	60,1
1951-60 . . .	13,2	18,8	7,6	7	57,8	17,6	23,6	11,5	8	63,3	21,4	27,6	15,1	6	39,6
1961-70 . . .	14,1	18,9	9,2	8	55,3	17,5	22,9	12,0	8	70,9	20,8	26,1	15,5	7	58,3
1971-75 . . .	13,2	17,9	8,4	9	63,0	17,6	23,0	12,0	9	55,5	20,8	26,5	15,1	6	39,2
	LUGLIO														
	AGOSTO														
	SETTEMBRE														
1871-900 . . .	24,8	31,0	18,5	5	37,4	24,2	30,3	18,1	5	46,0	20,8	25,8	15,7	7	73,6
1901-30 . . .	24,2	30,3	18,0	4	25,5	24,2	30,3	18,0	4	35,0	20,4	25,6	15,1	7	68,4
1931-60 . . .	24,5	30,8	18,2	4	29,6	24,1	30,2	17,9	4	36,1	20,5	26,0	15,0	6	75,9
1921-30 . . .	24,8	31,2	18,4	3	22,4	24,8	31,1	18,5	3	38,3	21,1	26,3	15,8	6	53,1
1931-40 . . .	24,4	30,7	18,1	3	27,3	24,1	30,1	18,0	4	44,2	20,6	26,0	15,1	7	87,8
1941-50 . . .	25,3	31,4	19,2	3	18,8	25,0	30,7	19,2	3	26,1	21,2	26,2	16,2	5	70,4
1951-60 . . .	24,0	30,4	17,6	4	37,2	23,5	29,9	17,1	3	35,6	20,1	25,8	14,3	6	67,4
1961-70 . . .	24,1	30,0	18,1	3	32,8	23,5	29,3	17,7	5	55,8	20,5	25,7	15,3	6	66,7
1971-75 . . .	23,7	30,1	17,2	2	18,5	24,7	31,0	18,3	5	53,5	20,5	25,7	15,3	8	64,0
	OTTOBRE														
	NOVEMBRE														
	DICEMBRE														
1871-900 . . .	15,3	19,6	11,0	12	110,9	10,0	13,3	6,6	13	99,9	5,7	8,3	3,1	13	103,0
1901-30 . . .	15,3	19,6	10,9	10	97,0	10,1	13,6	6,5	11	102,8	6,9	10,0	3,8	11	74,5
1931-60 . . .	15,1	19,5	10,7	9	14,6	9,9	13,5	6,3	10	101,9	6,4	9,5	3,3	10	92,6
1921-30 . . .	16,0	20,7	11,3	8	96,8	11,1	14,7	7,5	11	105,0	6,7	9,9	3,4	11	70,9
1931-40 . . .	15,3	19,5	11,0	12	169,6	10,5	14,2	6,8	13	123,7	6,2	9,2	3,1	12	130,9
1941-50 . . .	15,5	19,4	11,6	8	103,9	9,7	12,9	6,5	10	116,2	6,2	8,8	3,5	8	64,5
1951-60 . . .	14,8	19,6	9,9	7	89,1	9,9	13,7	6,0	9	80,6	6,9	10,3	3,4	11	89,6
1961-70 . . .	16,2	20,8	11,6	7	79,9	11,2	14,5	7,9	12	142,0	6,3	9,1	3,4	10	88,3
1971-75 . . .	14,2	18,6	9,7	7	53,5	10,3	13,7	6,9	8	85,1	6,9	10,0	3,7	5	39,1

(*) Cfr. nota a pag. XI.

Segue Tav. 2 - Medie mensili relative alle temperature ed alle precipitazioni per alcuni osservatori (*)

Roma

PERIODI	TEMPERATURE			PRECIPITAZIONI		TEMPERATURE			PRECIPITAZIONI		TEMPERATURE			PRECIPITAZIONI	
	Tempe- ratura media	Medie		giorni con idrom.	mm.	Tempe- ratura media	Medie		giorni con idrom.	mm.	Tempe- ratura media	Medie		giorni con idrom.	mm.
		delle max.	delle min.				delle max.	delle min.				delle max.	delle min.		
	GENNAIO					FEBBRAIO					MARZO				
1871-900 . . .	7,0	10,8	3,2	13	91,5	8,5	12,8	4,1	10	60,3	10,7	15,2	6,1	11	75,3
1901-30 . . .	7,4	11,1	3,6	11	75,7	8,3	12,3	4,3	11	90,4	11,1	15,3	6,8	12	77,2
1931-60 . . .	7,8	11,2	4,3	11	72,4	8,7	12,5	4,9	9	68,8	11,4	15,6	7,2	8	54,8
1921-30 . . .	7,4	11,4	3,3	10	72,6	8,4	12,6	4,2	11	92,6	11,1	15,6	6,6	12	79,6
1931-40 . . .	8,0	11,4	4,6	10	62,8	8,7	12,7	4,7	10	64,4	11,5	15,6	7,4	10	74,8
1941-50 . . .	7,2	11,0	3,3	11	70,2	8,5	12,6	4,3	9	65,5	11,0	15,4	6,5	6	35,7
1951-60 . . .	8,1	11,3	4,8	10	77,3	8,9	12,3	5,5	9	71,8	11,5	15,5	7,5	8	59,8
1961-70 . . .	7,8	11,0	4,5	8	67,6	9,1	12,8	5,3	8	52,1	11,1	15,0	7,2	8	60,2
1971-75 . . .	8,7	11,7	5,6	9	83,2	9,3	12,7	5,8	7	60,6	10,8	14,6	7,0	7	43,7
	APRILE					MAGGIO					GIUGNO				
1871-900 . . .	13,9	18,4	9,3	12	87,3	17,7	22,9	12,4	8	56,0	21,6	27,2	15,9	6	38,5
1901-30 . . .	14,0	18,6	9,3	11	71,9	18,2	23,3	13,0	9	62,8	22,0	27,4	16,6	6	48,0
1931-60 . . .	14,3	18,9	9,7	7	50,6	18,4	23,3	13,4	8	53,1	22,7	28,0	17,3	4	30,6
1921-30 . . .	14,4	19,1	9,7	11	61,3	18,8	24,0	13,5	8	55,4	22,8	28,5	17,0	5	38,3
1931-40 . . .	14,2	19,0	9,3	9	63,0	18,2	23,1	13,3	12	69,2	22,7	28,3	17,1	6	31,9
1941-50 . . .	14,6	19,2	9,9	8	40,9	18,6	23,6	13,6	7	41,3	22,6	28,1	17,1	4	22,0
1951-60 . . .	14,1	18,5	9,7	7	56,1	18,3	23,2	13,3	6	52,4	22,5	27,6	17,4	3	35,4
1961-70 . . .	14,7	19,2	10,1	6	35,9	18,4	23,4	13,3	5	35,3	22,3	27,5	17,0	5	28,4
1971-75 . . .	13,6	17,5	9,7	9	63,3	18,4	23,0	13,7	5	43,9	22,1	26,8	17,4	3	12,6
	LUGLIO					AGOSTO					SETTEMBRE				
1871-900 . . .	24,7	30,6	18,7	2	18,2	24,5	30,4	18,5	3	25,2	21,5	26,6	16,4	7	78,1
1901-30 . . .	24,7	30,5	18,9	3	14,0	24,6	30,2	18,9	3	21,5	21,4	26,4	16,4	7	70,3
1931-60 . . .	25,3	30,8	19,7	2	15,0	25,0	30,5	19,5	3	23,0	22,0	26,8	17,1	6	65,0
1921-30 . . .	25,5	31,4	19,6	2	6,5	25,3	31,0	19,6	3	23,5	22,3	27,2	17,3	8	70,0
1931-40 . . .	25,6	31,4	19,7	2	16,9	25,3	30,9	19,6	4	27,1	21,9	26,8	17,0	6	78,6
1941-50 . . .	25,4	30,8	19,9	2	5,1	25,2	30,5	19,9	2	15,2	22,4	27,4	17,3	6	43,6
1951-60 . . .	24,9	30,3	19,5	2	20,0	24,8	30,1	19,4	2	21,7	21,8	26,4	17,1	5	68,1
1961-70 . . .	25,0	30,5	19,5	2	13,3	24,6	29,7	19,5	3	25,2	21,7	26,4	17,0	4	66,5
1971-75 . . .	24,9	29,8	19,9	1	12,0	25,0	29,8	20,1	3	54,7	21,4	25,7	17,2	7	99,4
	OTTOBRE					NOVEMBRE					DICEMBRE				
1871-900 . . .	16,9	21,3	12,4	12	143,0	12,0	16,3	7,6	13	116,7	8,3	11,9	4,6	13	102,2
1901-30 . . .	17,0	21,1	12,8	10	128,0	11,9	15,8	8,0	13	116,3	8,9	12,4	5,4	13	104,5
1931-60 . . .	17,1	21,4	12,7	9	97,3	12,3	16,0	8,5	11	91,8	8,9	12,2	5,6	12	97,4
1921-30 . . .	17,6	22,0	13,1	8	118,2	12,5	16,6	8,4	13	122,4	8,6	12,2	5,0	13	94,6
1931-40 . . .	17,4	21,5	13,2	11	124,2	12,8	16,5	9,1	13	109,4	9,0	12,1	5,8	14	131,6
1941-50 . . .	17,2	21,6	12,7	9	92,2	11,8	15,6	7,9	12	82,7	7,9	11,5	4,3	9	54,2
1951-60 . . .	16,9	21,3	12,4	8	81,8	12,3	15,9	8,7	9	95,2	9,5	12,7	6,3	12	107,3
1961-70 . . .	17,1	21,5	12,7	7	94,3	13,0	16,3	9,7	12	138,7	8,9	11,9	5,9	10	95,8
1971-75 . . .	15,5	19,3	11,5	7	59,1	11,7	15,1	8,2	7	86,8	8,5	11,8	5,2	5	43,8

(*) Cfr. nota a pag. XI.

Segue Tav. 2 - Medie mensili relative alle temperature ed alle precipitazioni per alcuni osservatori (*)

Napoli

PERIODI	TEMPERATURE			PRECIPITAZIONI		TEMPERATURE			PRECIPITAZIONI		TEMPERATURE			PRECIPITAZIONI	
	Tempe- ratura media	Medie		giorni con idrom.	mm.	Tempe- ratura media	Medie		giorni con idrom.	mm.	Tempe- ratura media	Medie		giorni con idrom.	mm.
		delle max.	delle min.				delle max.	delle min.				delle max.	delle min.		
	GENNAIO					FEBBRAIO					MARZO				
1871-900 . . .	8,8	11,9	5,7	13	105,1	9,7	13,3	6,0	10	74,2	11,6	15,6	7,6	11	76,2
1901-30 . . .	9,4	12,1	6,6	13	97,8	10,1	13,1	7,0	12	77,0	12,1	15,4	8,8	13	74,1
1931-60 . . .	9,1	11,9	6,3	13	110,3	9,7	12,8	6,5	11	82,6	11,8	15,4	8,1	9	67,1
1921-30 . . .	9,8	12,7	6,8	11	87,1	10,1	13,1	7,1	12	78,3	12,2	15,7	8,7	12	75,7
1931-40 . . .	9,9	12,7	7,1	12	88,4	10,0	13,1	6,8	10	76,1	12,1	15,7	8,5	12	95,0
1941-50 . . .	8,6	11,4	5,8	13	106,3	9,8	13,2	6,4	9	66,7	12,3	16,0	8,5	8	45,5
1951-60 . . .	9,0	11,8	6,1	12	121,3	9,4	12,5	6,3	11	93,0	11,4	15,0	7,8	8	68,2
1961-70 . . .	10,5	13,3	7,7	10	97,7	11,3	14,2	8,3	7	67,1	13,1	16,3	9,9	9	80,1
1971-75 . . .	11,4	14,0	8,8	10	143,5	10,9	13,8	8,0	11	122,7	12,6	15,7	9,4	8	66,8
	APRILE					MAGGIO					GIUGNO				
1871-900 . . .	14,8	19,1	10,4	11	80,3	18,4	23,1	13,7	8	55,1	22,1	26,9	17,3	5	27,4
1901-30 . . .	14,8	18,3	11,2	11	67,1	18,8	22,6	15,0	9	45,4	22,3	26,2	18,3	7	46,8
1931-60 . . .	15,0	18,9	11,0	8	51,1	18,7	22,8	14,6	8	47,7	22,8	27,3	18,3	3	22,9
1921-30 . . .	15,1	18,5	11,6	11	54,8	19,2	23,1	15,2	8	36,0	22,8	26,8	18,8	5	32,9
1931-40 . . .	15,2	19,3	11,1	10	48,9	19,0	23,1	14,9	11	56,8	22,6	26,6	18,6	4	31,1
1941-50 . . .	15,6	19,5	11,6	6	38,3	19,4	23,6	15,2	6	38,2	23,2	27,8	18,6	3	20,4
1951-60 . . .	14,5	18,4	10,6	8	63,5	18,4	22,6	14,1	7	45,4	22,7	27,3	18,1	3	20,3
1961-70 . . .	16,5	20,0	13,0	7	43,7	20,0	23,8	16,2	6	45,2	23,3	27,2	19,3	5	37,4
1971-75 . . .	15,1	18,3	11,8	11	73,8	19,4	23,0	15,6	6	48,0	22,6	26,0	19,2	2	14,1
	LUGLIO					AGOSTO					SETTEMBRE				
1871-900 . . .	25,1	29,9	20,2	3	13,0	25,0	29,7	20,2	4	23,8	22,4	26,8	18,0	7	71,4
1901-30 . . .	24,9	29,0	20,8	3	15,8	25,1	29,1	21,0	4	19,1	22,3	26,0	18,6	8	73,0
1931-60 . . .	25,5	30,2	20,7	2	16,7	25,6	30,2	20,9	3	26,6	22,6	26,8	18,4	7	84,7
1921-30 . . .	25,2	29,3	21,2	2	14,3	25,6	29,7	21,5	3	16,2	23,0	26,6	19,4	8	58,5
1931-40 . . .	25,9	30,6	21,1	2	15,5	25,7	30,3	21,1	4	36,8	22,8	27,1	18,4	8	86,1
1941-50 . . .	25,7	30,4	20,9	1	4,2	26,2	31,0	21,5	3	23,5	23,2	27,5	18,8	6	87,6
1951-60 . . .	25,1	29,9	20,3	2	23,2	25,2	29,8	20,5	2	20,0	22,2	26,3	18,1	7	76,7
1961-70 . . .	26,5	30,6	22,4	2	21,1	26,4	30,4	22,3	4	43,8	23,9	27,7	20,1	5	78,9
1971-75 . . .	24,9	29,0	20,8	2	17,9	25,6	29,8	21,3	5	50,3	22,9	26,4	19,2	7	91,2
	OTTOBRE					NOVEMBRE					DICEMBRE				
1871-900 . . .	18,4	22,2	14,5	11	127,8	13,7	17,1	10,3	13	122,9	10,2	13,2	7,2	14	140,2
1901-30 . . .	18,5	21,8	15,2	12	129,6	14,2	17,1	11,2	13	113,1	11,0	13,5	8,5	15	140,1
1931-60 . . .	18,4	22,1	14,7	10	104,9	14,0	17,1	10,9	11	114,5	10,8	13,7	7,9	13	126,0
1921-30 . . .	18,9	22,2	15,6	10	100,5	15,0	17,9	12,0	12	108,7	11,0	13,8	8,1	16	127,8
1931-40 . . .	19,3	23,0	15,5	10	86,8	15,1	18,0	12,1	13	120,0	11,3	14,2	8,4	16	123,8
1941-50 . . .	18,8	22,6	15,0	10	121,8	14,1	17,4	10,7	13	101,6	10,3	13,4	7,2	11	86,0
1951-60 . . .	17,7	21,3	14,0	9	107,3	13,6	16,6	10,6	10	128,3	10,8	13,6	8,0	13	150,4
1961-70 . . .	20,0	23,6	16,4	7	78,9	15,9	18,9	12,9	11	129,6	11,9	14,6	9,2	13	131,7
1971-75 . . .	17,3	20,5	14,1	8	121,1	14,1	17,0	11,2	9	114,7	11,7	14,4	9,0	8	88,3

(*) Cfr. nota a pag. XI.

Segue Tav. 2 - Medie mensili relative alle temperature ed alle precipitazioni per alcuni osservatori (*)

Bari

PERIODI	TEMPERATURE			PRECIPITAZIONI		TEMPERATURE			PRECIPITAZIONI		TEMPERATURE			PRECIPITAZIONI	
	Tempe- ratura media	Medie		giorni con idrom.	mm.	Tempe- ratura media	Medie		giorni con idrom.	mm.	Tempe- ratura media	Medie		giorni con idrom.	mm.
		delle max.	delle min.				delle max.	delle min.				delle max.	delle min.		
	GENNAIO					FEBBRAIO					MARZO				
1871-900 . . .	7,7	10,9	4,4	12	70,8	8,2	11,5	4,9	11	51,9	10,6	14,1	7,0	10	40,2
1901-30	8,3	11,6	5,0	11	56,8	8,7	12,1	5,2	10	44,1	10,9	14,5	7,2	10	49,7
1931-60	8,7	11,7	5,7	10	69,9	9,5	12,6	6,3	7	48,8	11,3	14,5	8,0	8	49,3
1921-30	8,7	11,8	5,6	11	51,3	9,1	12,3	5,8	10	41,6	11,1	14,5	7,6	11	54,9
1931-40	8,7	11,8	5,5	12	68,1	9,0	12,1	5,9	10	64,9	11,1	14,2	7,9	9	54,1
1941-50	8,2	11,0	5,3	9	60,0	9,5	12,6	6,3	6	26,1	11,5	14,6	8,3	6	40,1
1951-60	9,1	12,0	6,1	10	77,2	9,7	12,8	6,5	6	55,9	11,1	14,4	7,8	8	53,9
1961-70	8,7	11,4	5,9	9	56,1	9,4	12,5	6,3	7	48,1	11,2	14,4	7,9	7	54,9
1971-75	11,0	13,6	8,4	9	64,1	10,8	13,5	8,0	10	77,5	11,8	14,8	8,7	8	58,1
	APRILE					MAGGIO					GIUGNO				
1871-900 . . .	13,0	16,6	9,4	11	46,0	16,9	20,5	13,3	8	48,1	20,9	24,5	17,2	5	24,8
1901-30	13,7	17,5	9,9	9	46,0	17,3	21,0	13,5	8	42,2	21,3	25,0	17,5	6	32,9
1931-60	14,1	17,5	10,7	6	36,7	18,2	21,6	14,7	5	30,6	22,4	25,9	18,8	3	14,8
1921-30	14,5	18,3	10,7	9	37,8	17,7	21,2	14,1	8	35,4	22,0	25,8	18,2	7	32,6
1931-40	13,8	17,1	10,5	9	44,5	17,5	20,9	14,0	8	32,9	21,9	25,4	18,4	4	15,6
1941-50	14,7	18,0	11,4	5	27,5	18,8	22,3	15,2	3	18,9	22,4	25,8	18,9	2	8,0
1951-60	13,9	17,3	10,5	6	40,1	18,2	21,6	14,7	5	37,6	22,6	26,2	19,0	3	20,7
1961-70	14,6	18,2	10,9	6	37,7	18,3	22,1	14,5	4	33,2	22,0	25,7	18,3	5	37,2
1971-75	14,6	17,9	11,2	6	51,6	19,3	22,9	15,7	4	23,5	22,8	26,3	19,3	3	21,9
	LUGLIO					AGOSTO					SETTEMBRE				
1871-900 . . .	23,5	26,7	20,2	3	15,1	23,7	27,4	19,9	4	27,9	20,9	24,6	17,1	7	57,5
1901-30	23,9	27,7	20,0	3	15,9	23,9	27,6	20,1	3	27,5	21,3	25,2	17,4	7	49,9
1931-60	24,8	28,1	21,4	2	9,4	24,8	28,1	21,4	2	22,1	21,9	25,2	18,6	5	43,7
1921-30	24,6	28,3	20,8	3	13,1	24,3	28,1	20,5	3	23,8	22,3	26,1	18,5	6	42,5
1931-40	24,5	27,9	21,0	2	6,3	24,1	27,4	20,7	3	21,6	21,3	24,6	17,9	6	46,1
1941-50	24,7	27,9	21,4	1	5,0	25,2	28,4	21,9	2	16,8	22,3	25,5	19,1	4	42,4
1951-60	24,9	28,4	21,4	3	14,7	25,1	28,6	21,6	2	23,7	21,9	25,3	18,5	4	43,6
1961-70	24,8	28,5	21,0	3	33,5	25,0	28,8	21,1	3	32,7	22,2	25,9	18,5	5	59,2
1971-75	25,0	28,5	21,5	3	28,3	25,0	28,5	21,4	4	37,8	22,2	25,6	18,7	6	101,4
	OTTOBRE					NOVEMBRE					DICEMBRE				
1871-900 . . .	17,8	21,5	14,0	9	51,8	13,1	16,3	9,8	11	65,1	9,1	12,2	5,9	13	81,6
1901-30	17,4	21,0	13,8	11	86,9	13,5	16,8	10,1	12	88,6	10,3	13,6	6,9	11	46,1
1931-60	17,7	20,8	14,5	9	67,3	13,8	16,7	10,8	9	72,9	10,6	13,6	7,5	11	73,6
1921-30	18,0	21,4	14,5	10	102,4	14,9	18,0	11,7	11	105,4	10,4	13,4	7,3	12	49,9
1931-40	18,1	21,3	14,8	9	47,7	14,1	17,0	11,1	9	65,4	10,6	13,6	7,6	13	70,7
1941-50	17,8	20,9	14,6	8	55,5	13,7	16,5	10,8	9	60,3	9,7	12,4	7,0	11	92,9
1951-60	17,6	20,5	14,8	8	83,1	13,7	16,7	10,7	9	86,4	11,1	14,2	8,0	8	63,2
1961-70	17,9	21,2	14,5	5	57,7	14,6	18,0	11,2	6	57,6	10,4	13,1	7,6	10	85,1
1971-75	17,3	20,6	13,9	7	63,8	14,0	17,6	10,3	6	54,0	11,4	14,2	8,5	5	44,8

(*) Cfr. nota a pag. XI.

Segue Tav. 2 - Medie mensili relative alle temperature ed alle precipitazioni per alcuni osservatori (*)

Milano

PERIODI	TEMPERATURE			PRECIPITAZIONI		TEMPERATURE			PRECIPITAZIONI		TEMPERATURE			PRECIPITAZIONI	
	Temperatura media	Medie		giorni con idrom.	mm.	Temperatura media	Medie		giorni con idrom.	mm.	Temperatura media	Medie		giorni con idrom.	mm.
		delle max.	delle min.				delle max.	delle min.				delle max.	delle min.		
	GENNAIO					FEBBRAIO					MARZO				
1871-900 . . .	0,5	3,2	- 2,2	9	62,6	4,4	7,9	0,7	7	52,6	8,6	12,9	4,3	9	69,6
1901-30 . . .	2,1	4,9	- 0,7	9	53,6	4,1	7,6	0,7	9	61,9	8,8	12,9	4,6	11	94,8
1931-60 . . .	2,1	4,4	- 0,3	7	59,6	4,4	7,5	1,2	6	62,5	9,3	13,0	5,5	8	79,6
1921-30 . . .	2,4	4,8	- 0,1	8	59,0	4,4	7,4	1,4	7	53,6	9,1	12,6	5,5	10	71,1
1931-40 . . .	2,2	4,6	- 0,3	8	49,4	4,3	7,8	0,8	7	62,0	8,7	12,7	4,6	9	69,2
1941-50 . . .	1,1	3,4	- 1,2	8	73,4	4,7	8,0	1,3	6	57,0	9,8	13,7	5,8	8	66,9
1951-60 . . .	2,4	4,8	0,0	5	56,5	4,2	7,0	1,3	7	65,1	9,2	12,7	5,6	8	94,5
1961-70 . . .	2,4	4,5	0,2	6	50,8	5,2	7,9	2,4	6	60,7	9,4	12,9	5,8	8	62,8
1971-75 . . .	4,5	6,3	2,6	9	100,1	6,9	9,3	4,4	7	86,4	9,3	12,4	6,2	8	65,0
	APRILE					MAGGIO					GIUGNO				
1871-900 . . .	13,5	18,3	8,6	12	108,4	17,3	22,3	12,2	13	112,1	22,0	27,7	16,3	10	82,6
1901-30 . . .	13,0	18,0	8,0	12	93,6	18,2	23,6	12,7	11	83,1	22,1	27,9	16,3	10	78,0
1931-60 . . .	13,8	18,2	9,3	7	87,6	18,2	22,9	13,4	10	104,9	22,5	27,6	17,3	8	103,4
1921-30 . . .	13,2	17,5	8,8	11	92,3	18,1	22,9	13,2	11	67,3	22,1	27,2	16,9	9	68,0
1931-40 . . .	13,1	17,8	8,3	9	78,9	17,4	22,3	12,5	13	124,6	22,0	27,6	16,4	9	102,0
1941-50 . . .	14,4	18,7	10,1	8	97,6	18,3	22,9	13,7	10	125,1	23,2	28,4	17,9	6	66,1
1951-60 . . .	13,6	17,8	9,3	7	94,9	18,6	23,3	13,8	8	79,6	22,2	27,0	17,4	9	134,0
1961-70 . . .	14,2	18,4	10,0	8	80,3	18,3	22,7	13,9	8	73,7	21,8	26,4	17,2	8	87,2
1971-75 . . .	13,5	17,2	9,7	9	82,8	17,8	21,9	13,7	10	121,6	21,2	25,7	16,6	9	94,7
	LUGLIO					AGOSTO					SETTEMBRE				
1871-900 . . .	24,7	30,5	18,9	8	69,2	23,8	29,3	18,3	7	73,6	19,4	23,7	15,0	7	76,7
1901-30 . . .	24,5	30,4	18,5	8	69,1	23,8	29,4	18,1	7	66,1	19,4	24,2	14,6	8	80,5
1931-60 . . .	25,0	30,1	19,8	7	77,6	24,0	28,8	19,1	6	75,9	20,2	24,3	16,1	7	81,9
1921-30 . . .	24,9	30,2	19,6	6	46,7	22,8	28,9	18,6	5	57,3	19,7	24,0	15,4	6	66,7
1931-40 . . .	24,6	30,1	19,1	7	54,3	23,7	28,8	18,6	6	96,1	19,6	23,8	15,3	7	88,5
1941-50 . . .	25,5	30,7	20,3	6	80,5	24,7	29,7	19,6	4	49,7	21,2	25,4	16,9	6	73,7
1951-60 . . .	24,8	29,8	19,8	6	85,8	23,7	28,3	19,1	6	80,2	20,0	23,9	16,0	6	84,8
1961-70 . . .	24,3	28,9	19,7	5	58,2	23,1	27,3	18,9	8	97,9	20,1	23,8	16,3	5	50,3
1971-75 . . .	24,8	29,6	19,9	8	85,8	24,2	28,7	19,7	6	47,5	19,2	22,8	15,5	7	111,1
	OTTOBRE					NOVEMBRE					DICEMBRE				
1871-900 . . .	13,4	16,8	10,0	12	117,6	6,8	9,4	4,1	12	108,0	2,0	4,4	- 0,4	10	75,1
1901-30 . . .	13,3	16,7	9,8	12	114,5	7,4	10,3	4,4	14	90,8	3,7	6,1	1,2	13	88,0
1931-60 . . .	14,0	17,1	10,8	8	116,4	7,9	10,3	5,5	9	111,2	3,1	5,3	0,9	8	82,2
1921-30 . . .	13,4	16,1	10,6	9	74,5	8,5	11,2	5,7	11	84,1	3,7	6,0	1,3	10	73,9
1931-40 . . .	13,4	16,6	10,2	11	106,0	8,0	10,5	5,4	11	120,0	2,8	5,0	0,5	8	79,1
1941-50 . . .	15,0	18,2	11,7	6	76,3	7,5	9,8	5,1	8	83,9	2,1	4,5	- 0,4	6	53,1
1951-60 . . .	13,6	16,7	10,4	8	149,3	4,1	10,5	5,7	8	126,3	3,9	5,9	1,9	9	107,2
1961-70 . . .	14,6	17,8	1,3	6	77,9	8,6	10,6	6,5	11	129,0	3,4	5,5	1,3	7	49,5
1971-75 . . .	12,9	16,0	9,8	5	61,1	8,1	10,2	5,9	6	82,6	3,9	6,0	1,8	6	52,0

(*) Cfr. nota a pag. XI.

Segue Tav. 2 - Medie mensili relative alle temperature ed alle precipitazioni per alcuni osservatori (*)

Palermo

PERIODI	TEMPERATURE			PRECIPITAZIONI		TEMPERATURE			PRECIPITAZIONI		TEMPERATURE			PRECIPITAZIONI	
	Temperatura media	Medie		giorni con idrom.	mm.	Temperatura media	Medie		giorni con idrom.	mm.	Temperatura media	Medie		giorni con idrom.	mm.
		delle max.	delle min.				delle max.	delle min.				delle max.	delle min.		
	GENNAIO					FEBBRAIO					MARZO				
1871-900 . . .	10,7	15,1	6,2	16	110,6	11,0	15,7	6,3	13	74,0	12,6	17,6	7,5	12	66,9
1901-30 . . .	10,2	14,6	5,8	15	98,7	10,7	15,3	6,1	14	89,5	12,5	17,6	7,4	12	57,2
1931-60 . . .	11,8	15,6	8,0	14	95,1	12,4	16,3	8,5	10	14,6	13,6	17,9	9,2	10	60,1
1921-30 . . .	9,8	14,0	5,6	16	109,2	10,5	15,0	6,0	14	102,2	12,5	17,3	7,6	12	65,2
1931-40 . . .	11,7	15,6	7,8	18	141,9	11,9	16,0	7,7	15	130,9	13,5	18,0	9,0	14	84,2
1941-50 . . .	11,8	15,3	8,2	13	76,4	12,3	16,1	8,5	9	58,4	13,6	17,7	9,4	7	44,3
1951-60 . . .	12,1	15,9	8,3	12	73,2	12,7	16,6	8,8	8	44,5	13,5	17,7	9,3	8	53,5
1961-70 . . .	12,0	16,0	7,9	11	62,9	12,2	16,3	7,8	8	42,6	13,2	17,3	9,0	8	43,6
1971-75 . . .	12,4	16,9	7,8	9	41,4	11,9	16,2	7,6	12	68,8	12,6	17,0	8,2	8	42,9
	APRILE					MAGGIO					GIUGNO				
1871-900 . . .	15,0	20,3	9,7	11	61,2	18,1	23,7	12,5	7	31,4	21,8	27,5	16,0	3	11,3
1901-30 . . .	14,9	20,1	8,6	10	47,9	17,9	23,4	12,3	6	29,9	21,7	27,4	15,9	4	14,4
1931-60 . . .	15,6	20,0	11,2	6	47,2	19,0	23,6	14,3	4	28,0	22,6	27,2	18,0	2	10,6
1921-30 . . .	15,6	20,6	10,5	10	47,0	18,5	23,8	13,2	5	23,0	22,5	28,2	16,8	4	15,8
1931-40 . . .	15,5	20,3	10,7	9	50,4	18,7	23,7	13,6	5	48,1	22,5	27,7	17,2	3	28,6
1941-50 . . .	16,0	20,2	11,8	5	32,9	19,4	23,6	15,1	3	21,8	22,5	26,7	18,3	1	4,5
1951-60 . . .	15,4	19,6	11,2	6	43,6	18,8	23,4	14,2	4	19,5	22,8	27,2	18,3	1	3,0
1961-70 . . .	15,8	20,3	11,2	5	42,2	18,9	23,6	14,1	2	17,4	21,9	26,3	17,4	2	11,4
1971-75 . . .	14,8	19,2	10,4	6	36,2	17,1	21,5	12,6	3	16,8	21,6	26,1	17,1	1	2,7
	LUGLIO					AGOSTO					SETTEMBRE				
1871-900 . . .	24,8	30,6	18,9	2	6,2	25,1	30,9	19,3	3	13,3	23,5	28,9	18,0	6	42,9
1901-30 . . .	24,2	30,3	18,1	2	4,9	24,6	30,6	18,6	2	14,8	22,9	28,4	17,3	6	51,5
1931-60 . . .	25,3	30,1	20,5	..	4,2	25,7	30,4	21,0	3	20,4	23,8	28,4	19,1	5	37,4
1921-30 . . .	24,8	30,5	19,0	1	4,4	25,1	30,7	19,4	2	25,4	23,6	28,9	18,3	6	50,0
1931-40 . . .	25,3	30,6	19,9	1	8,4	25,5	30,7	20,3	2	19,6	23,1	27,8	18,3	7	55,5
1941-50 . . .	25,3	29,9	20,7	..	2,8	25,0	30,3	21,4	1	13,7	23,9	28,5	19,3	4	25,0
1951-60 . . .	25,2	29,8	20,6	..	3,2	25,8	30,3	21,3	2	20,6	24,0	28,5	19,4	5	33,8
1961-70 . . .	24,8	29,4	20,2	..	1,2	25,3	29,7	20,9	2	14,1	23,3	28,0	18,6	4	45,6
1971-75 . . .	24,3	28,8	19,8	1	9,0	25,1	29,8	20,3	2	10,9	23,3	28,1	18,4	5	36,0
	OTTOBRE					NOVEMBRE					DICEMBRE				
1871-900 . . .	20,0	25,1	14,8	12	94,1	15,6	20,4	10,8	13	93,7	12,3	16,6	7,9	17	117,0
1901-30 . . .	19,2	24,2	14,1	11	92,8	15,3	20,0	10,5	14	104,7	12,0	16,6	7,4	16	109,4
1931-60 . . .	20,2	24,6	15,8	9	84,6	16,6	20,7	12,4	11	92,8	13,4	17,2	9,6	14	96,4
1921-30 . . .	19,4	24,5	14,3	9	93,8	15,9	20,5	11,2	12	83,6	11,6	15,9	7,2	16	125,0
1931-40 . . .	20,2	24,8	15,5	11	110,2	16,5	20,8	12,1	13	119,2	13,2	16,9	9,4	19	159,4
1941-50 . . .	20,4	24,4	16,4	8	60,9	16,9	20,6	13,2	10	67,4	13,2	16,8	9,6	17	110,2
1951-60 . . .	20,3	24,7	15,8	9	78,5	16,6	20,9	12,2	9	93,1	13,7	17,6	9,8	9	51,5
1961-70 . . .	20,3	25,0	15,6	8	77,3	17,4	22,1	12,6	7	39,4	13,4	17,2	9,5	13	75,7
1971-75 . . .	18,9	23,6	14,1	9	83,9	15,9	20,7	11,0	6	38,8	13,5	18,0	8,9	7	43,0

(*) Cfr. nota a pag. XI.

POPOLAZIONE

STATO DELLA POPOLAZIONE (*)

Tav. 3 - Popolazione censita dal 1861 al 1971

Migliaia di abitanti

CENSIMENTI	POPOLAZIONE RESIDENTE							POPOLAZIONE PRESENTE	
	Confini dell'epoca			Confini attuali				Confini dell'epoca	Confini attuali
	Maschi	Femmine	Totale	Maschi	Femmine	Totale			
						Maschi e femmine	Incremento medio annuo per 1000 (a)		
31 dicembre 1861	11.288	10.894	22.182	13.399	12.929	26.328	—	21.777	25.756
31 dicembre 1871	13.884	13.419	27.303	14.316	13.835	28.151	6,7	26.801	27.578
31 dicembre 1881	14.707	14.246	28.953	15.134	14.657	29.791	5,7	28.460	29.278
10 febbraio 1901	16.575	16.390	32.965	16.990	16.788	33.778	6,6	32.475	33.370
10 giugno 1911	18.077	17.768	35.845	18.608	18.313	36.921	8,6	34.672	35.695
1 dicembre 1921	19.120	19.329	38.449	18.814	19.042	37.856	2,4	37.974	37.404
21 aprile 1931	20.492	21.160	41.652	20.181	20.862	41.043	8,6	41.177	40.582
21 aprile 1936	21.124	21.870	42.994	20.826	21.573	42.399	6,5	42.919	42.303
4 novembre 1951	23.259	24.257	47.516	23.259	24.257	47.516	7,4	47.159	47.159
15 ottobre 1961	24.784	25.840	50.624	24.784	25.840	50.624	6,4	49.904	49.904
24 ottobre 1971	26.476	27.661	54.137	26.476	27.661	54.137	6,7	53.745	53.745

(a) Il tasso d'incremento è calcolato in base alla formula dell'interesse composto, prendendo come intervallo di tempo quello intercorrente tra le date dei vari censimenti.

Tav. 4 - Popolazione censita per sesso e stato civile (a)

Confini dell'epoca

CENSIMENTI	MASCHI				FEMMINE				MASCHI E FEMMINE			
	Celibi	Coniugati	Vedovi	Totale	Nubili	Coniugate	Vedove	Totale	Celibi e nubili	Coniugati	Vedovi	Totale
1861	6.647	3.817	433	10.897	6.025	3.856	999	10.880	12.672	7.673	1.432	21.777
1871	8.165	4.756	551	13.472	7.326	4.782	1.221	13.329	15.491	9.538	1.772	26.801
1881	8.544	5.150	571	14.265	7.661	5.211	1.322	14.194	16.205	10.361	1.893	28.459
1901	9.764	5.749	642	16.155	8.925	5.940	1.455	16.320	18.689	11.689	2.097	32.475
1911	10.197	6.172	653	17.022	9.637	6.504	1.508	17.649	19.834	12.676	2.161	34.671
1921	10.982	7.022	742	18.726	10.351	7.147	1.750	19.248	21.313	14.169	2.492	37.974
1931	11.721	7.680	732	20.133	11.181	7.922	1.941	21.044	22.902	15.602	2.673	41.177
1936	12.184	8.143	741	21.068	11.543	8.304	2.004	21.851	23.727	16.447	2.745	42.919
1951	12.647	9.929	683	23.259	11.929	10.020	2.308	24.257	24.576	19.949	2.991	47.516
1961	12.682	11.446	656	24.784	11.818	11.476	2.546	25.840	24.500	22.922	3.202	50.624
1971	13.150	12.642	684	26.476	11.988	12.824	2.849	27.661	25.138	25.466	3.533	54.137

(*) Cfr. nota a pag. XI.

(a) Trattasi della popolazione presente sino al 1936 e della popolazione residente per i censimenti successivi. Tra i coniugati sono comprese le persone separate legalmente e tra i vedovi le persone divorziate.

Tav. 5 - Popolazione ai censimenti per sesso ed età (a)

Migliaia di abitanti - Confini dell'epoca

ETÀ (anni)	1861	1871	1881	1901	1911	1921	1931	1936	1951	1961	1971
MASCHI E FEMMINE											
meno di 5	2.959,7	3.096,5	3.439,6	4.207,3	4.312,4	3.549,4	4.573,7	4.361,5	4.332,1	4.196,8	4.427,6
5-9	2.345,7	2.917,0	3.008,9	3.562,1	3.751,0	4.051,2	4.482,5	4.367,0	3.873,9	3.979,4	4.617,8
10-14	2.140,4	2.689,1	2.710,0	3.387,3	3.669,8	4.188,7	3.186,1	4.436,0	4.215,8	4.228,8	4.182,3
15-19	2.037,7	2.416,9	2.635,3	3.020,2	3.233,1	3.740,9	4.046,0	3.113,3	4.040,4	3.777,5	3.849,1
20-24	1.848,5	2.344,9	2.446,5	2.639,5	2.913,9	3.329,7	3.824,1	3.950,1	4.101,1	4.073,5	4.094,5
25-29	1.856,4	2.072,9	2.127,6	2.205,2	2.439,1	2.806,4	3.214,8	3.678,1	3.983,7	3.794,0	3.507,0
30-34	1.425,7	1.924,2	2.056,2	2.048,8	2.169,1	2.579,4	2.870,0	3.118,4	2.858,4	3.862,9	3.856,6
35-39	1.692,2	1.663,2	1.776,5	1.935,0	1.949,2	2.307,4	2.509,5	2.791,2	3.432,6	3.807,9	3.650,6
40-44	1.111,6	1.692,8	1.795,4	1.820,0	1.830,3	2.102,2	2.343,6	2.434,1	3.378,7	2.729,1	3.722,4
45-49	1.212,6	1.382,9	1.380,8	1.636,6	1.726,8	1.912,7	2.123,0	2.248,1	2.885,9	3.286,6	3.628,0
50-54	841,1	1.381,8	1.461,5	1.557,0	1.643,2	1.701,8	1.884,2	2.026,9	2.509,9	3.190,1	2.584,4
55-59	878,0	878,6	1.070,4	1.337,9	1.392,7	1.556,2	1.664,7	1.757,1	2.129,4	2.650,6	3.004,4
60-64	516,8	971,9	1.089,8	1.146,5	1.276,0	1.400,1	1.436,7	1.513,0	1.878,5	2.219,0	2.910,1
65-69	444,3	556,2	584,7	836,5	955,4	1.044,6	1.230,6	1.229,5	1.532,4	1.764,8	2.306,2
70-74	224,7	442,2	491,4	598,8	681,1	786,1	898,4	967,5	1.120,8	1.397,6	1.703,2
75-79	158,7	192,9	219,9	340,8	368,9	439,8	538,0	603,3	731,6	940,6	1.096,4
80-84	53,6	126,3	122,8	147,3	173,9	202,2	250,4	285,6	350,1	485,2	646,9
85-89	23,8	35,7	27,1	36,8	52,3	59,8	74,8	92,5	131,8	187,1	263,5
90-94	4,0	11,9	9,1	8,3	11,0	12,6	11,8	15,7	24,8	43,3	70,6
95-99	1,7	2,8	2,1	1,6	1,7	2,3	1,2	1,5	3,5	8,5	14,5
100 e più	0,1	0,4	0,3	0,2	0,2	0,3	0,1	0,1	0,1	0,3	0,4
Età ignota	—	0,1	3,7	1,5	120,3	200,2	12,5	3,1	—	—	—
TOTALE	21.777,3	26.801,2	28.459,6	32.475,2	34.671,4	37.974,0	41.176,7	42.993,6	47.515,5	50.623,6	54.136,5
MASCHI											
meno di 5	1.494,6	1.570,8	1.751,2	2.146,8	2.196,8	1.813,2	2.327,7	2.220,1	2.218,7	2.152,4	2.271,9
5-9	1.188,8	1.483,0	1.530,4	1.811,9	1.911,1	2.062,2	2.277,7	2.213,7	1.981,1	2.031,1	2.366,1
10-14	1.084,0	1.369,2	1.383,4	1.713,6	1.861,7	2.130,5	1.619,4	2.245,7	2.141,4	2.158,5	2.141,6
15-19	958,5	1.175,8	1.301,4	1.494,5	1.559,8	1.878,9	2.032,3	1.576,5	2.036,8	1.917,1	1.960,6
20-24	914,6	1.169,0	1.213,1	1.304,9	1.393,0	1.626,8	1.910,1	1.991,9	2.062,5	2.060,4	2.081,3
25-29	911,5	1.027,4	1.049,5	1.071,3	1.130,6	1.306,9	1.564,9	1.839,1	1.959,9	1.899,6	1.755,2
30-34	720,4	957,4	1.014,6	994,5	1.022,7	1.205,9	1.350,1	1.536,4	1.381,7	1.919,3	1.917,2
35-39	849,8	834,7	886,0	951,9	931,3	1.093,3	1.139,2	1.323,6	1.675,2	1.859,2	1.805,4
40-44	570,6	847,9	893,2	893,8	883,7	1.023,0	1.070,9	1.113,5	1.664,6	1.314,0	1.839,9
45-49	601,5	699,5	691,7	809,8	845,7	946,6	991,8	1.031,7	1.409,1	1.596,6	1.757,1
50-54	437,9	699,9	723,3	760,1	804,9	841,4	903,9	948,6	1.182,6	1.557,5	1.227,8
55-59	434,4	448,9	538,9	664,1	690,1	774,9	808,9	842,5	950,2	1.267,9	1.430,2
60-64	269,9	487,2	541,5	559,6	624,0	687,2	694,0	729,8	836,9	1.010,0	1.371,0
65-69	219,6	287,9	301,1	414,3	476,6	517,8	597,1	588,5	688,9	751,1	1.043,0
70-74	118,1	225,0	247,9	296,5	334,0	385,2	430,4	462,9	515,5	589,8	715,3
75-79	79,9	101,6	116,7	172,4	183,6	219,5	255,9	282,2	333,7	398,6	419,1
80-84	28,7	62,3	60,5	72,4	84,3	95,3	115,1	129,8	154,4	205,4	243,9
85-89	11,8	18,0	13,9	17,8	25,2	27,5	32,8	39,2	54,9	75,8	97,8
90-94	1,9	5,3	4,0	3,6	4,7	5,1	4,8	6,2	9,5	16,2	26,0
95-99	0,7	1,2	0,9	0,6	0,6	0,9	0,4	0,5	1,2	3,3	5,6
100 e più	0,2	0,1	0,1	0,1	0,1	0,1	0,2
Età ignota	—	0,1	2,1	0,6	57,2	84,1	6,1	1,3	—	—	—
TOTALE	10.897,2	13.472,3	14.265,4	16.155,1	17.021,7	18.726,3	20.133,5	21.123,7	23.258,8	24.783,9	26.476,2

(a) Trattasi della popolazione presente sino al 1931 e della popolazione residente per i censimenti successivi.

Tav. 6 - Popolazione residente per sesso e regione

Confini al Censimento 1971

Migliaia di abitanti

REGIONI	1861	1871	1881	1901	1911	1921	1931	1936	1951	1961	1971
MASCHI E FEMMINE											
Piemonte	2.762	2.931	3.091	3.320	3.414	3.438	3.458	3.418	3.518	3.914	4.432
Valle d'Aosta	86	84	85	84	81	83	83	84	94	101	109
Lombardia	3.314	3.530	3.732	4.315	4.891	5.135	5.596	5.836	6.566	7.406	8.543
Trentino-Alto Adige	579	596	597	612	630	644	666	669	729	786	842
Bolzano - Bozen	334	374	414
Trento	395	412	428
Veneto	1.940	2.202	2.353	2.586	3.116	3.273	3.487	3.566	3.918	3.847	4.123
Friuli-Venezia Giulia	733	754	772	1.046	1.069	1.129	1.174	1.108	1.226	1.204	1.214
Liguria	829	884	945	850	1.207	1.330	1.423	1.467	1.567	1.736	1.854
Emilia-Romagna	2.084	2.228	2.289	2.547	2.812	3.056	3.268	3.339	3.544	3.667	3.847
Toscana	1.920	2.123	2.187	2.503	2.669	2.787	2.914	2.978	3.159	3.286	3.473
Umbria	442	479	497	579	614	645	696	723	804	795	776
Marche	908	958	973	1.089	1.145	1.201	1.240	1.278	1.384	1.348	1.360
Lazio	1.099	1.173	1.257	1.586	1.771	1.954	2.349	2.655	3.341	3.959	4.689
Abruzzi	1.214	1.280	1.328	1.465	1.513	1.362	1.545	1.590	1.684	1.564	1.167
Molise											
Campania	2.402	2.520	2.642	2.914	3.102	3.110	3.509	3.697	4.346	4.761	5.059
Puglia	1.335	1.440	1.609	1.987	2.195	2.228	2.508	2.642	3.221	3.421	3.583
Basilicata	509	524	539	492	486	461	514	543	628	644	603
Calabria	1.155	1.219	1.282	1.439	1.526	1.465	1.723	1.772	2.044	2.045	1.988
Sicilia	2.408	2.590	2.933	3.568	3.812	3.687	3.906	4.000	4.487	4.721	4.681
Sardegna	609	636	680	796	868	868	984	1.034	1.276	1.419	1.474
ITALIA	26.328	28.151	29.791	33.778	36.921	37.856	41.043	42.399	47.516	50.624	54.137
MASCHI											
Piemonte	1.415	1.498	1.579	1.673	1.719	1.716	1.698	1.663	1.701	1.907	2.165
Valle d'Aosta	43	41	42	41	40	41	42	43	47	51	55
Lombardia	1.712	1.811	1.910	2.188	2.480	2.562	2.742	2.860	3.189	3.599	4.153
Trentino-Alto Adige	290	297	298	305	314	317	328	331	359	388	413
Bolzano - Bozen	166	186	204
Trento	193	202	209
Veneto	984	1.119	1.195	1.290	1.556	1.622	1.709	1.762	1.929	1.886	2.016
Friuli-Venezia Giulia	376	382	391	417	525	554	577	539	594	583	583
Liguria	424	453	485	537	629	664	707	717	755	835	889
Emilia-Romagna	1.069	1.138	1.171	1.289	1.423	1.531	1.624	1.662	1.752	1.806	1.881
Toscana	991	1.085	1.118	1.279	1.363	1.386	1.437	1.473	1.551	1.610	1.692
Umbria	229	249	258	296	314	323	349	364	402	397	384
Marche	463	482	489	544	568	585	603	625	668	660	665
Lazio	582	621	661	818	906	989	1.170	1.311	1.636	1.938	2.292
Abruzzi	614	637	661	716	740	661	749	770	821	764	572
Molise											
Campania	1.205	1.260	1.322	1.442	1.534	1.520	1.703	1.795	2.115	2.328	2.484
Puglia	661	743	811	1.002	1.106	1.119	1.237	1.300	1.588	1.682	1.758
Basilicata	249	257	264	241	238	224	250	267	311	320	300
Calabria	576	608	640	694	737	709	834	849	994	1.000	983
Sicilia	1.201	1.308	1.480	1.802	1.964	1.854	1.931	1.977	2.206	2.325	2.304
Sardegna	313	327	359	416	452	437	491	518	641	713	731
ITALIA	13.399	14.316	15.134	16.990	18.608	18.814	20.181	20.826	23.259	24.792	26.478

Tav. 7 - Popolazione residente in età da 6 anni in poi per grado di istruzione

A - Popolazione residente in età da 6 anni in poi per grado di istruzione ai censimenti del 1951, 1961 e 1971

CENSIMENTI	LAUREATI	DIPLOMATI	FORNITI DI LICENZA DI SCUOLA MEDIA INFERIORE	FORNITI DI LICENZA DI SCUOLA ELEMENTARE	ALFABETI PRIVI DI TITOLO DI STUDIO (a)	ANALFABETI	TOTALE
1951	422.324	1.379.811	2.514.474	12.946.463	19.581.558	5.456.005	42.300.635
1961	603.205	1.938.816	4.375.023	19.303.509	15.598.367	3.796.834	45.615.754
1971	883.188	3.363.969	7.151.289	21.586.160	13.239.519	2.547.217	48.771.342

B - Tassi di analfabetismo

(Analfabeti per 100 abitanti)

SESSO	1871	1901	1921	1931	1951	1961	1971
Maschi	61,8	42,5	24,4	17,4	10,5	6,6	4,0
Femmine	75,8	54,4	30,4	24,2	15,2	10,0	6,3
TOTALE	68,8	48,5	27,4	20,9	12,9	8,3	5,2

(a) Sono comprese in tale gruppo anche le persone che hanno conseguito il certificato di proscioglimento (3° elementare) fino al 1955, anno nel quale tale certificato venne abolito in virtù del D.P.R. 14 giugno 1955, n. 503.

Tav. 8 - Popolazione residente attiva e non attiva; popolazione attiva per settore di attività economica

Dati in migliaia

CENSIMENTI	POPOLAZIONE ATTIVA								POPOLAZIONE NON ATTIVA (a)	POPOLAZIONE TOTALE
	Agricoltura		Industrie		Altre attività		Totale			
	Numero	% sulla popolazione attiva	Numero	% sulla popolazione attiva	Numero	% sulla popolazione attiva	Numero	% sulla popolazione totale		
1861	10.827	69,7	2.806	18,1	1.902	12,2	15.535	59,0	10.793	26.328
1871	10.765	67,5	3.051	19,2	2.125	13,3	15.941	56,6	12.210	28.151
1881	10.527	65,4	3.248	20,2	2.315	14,4	16.090	54,0	13.701	29.791
1901	10.301	61,7	3.716	22,3	2.678	16,0	16.695	49,4	17.083	33.778
1911	10.211	58,4	4.152	23,7	3.134	17,9	17.497	47,4	19.424	36.921
1921	9.731	55,7	4.338	24,8	3.399	19,5	17.468	46,1	20.388	37.856
1931	9.422	51,7	4.793	26,3	3.997	22,0	18.212	44,4	22.831	41.043
1936	9.177	49,4	5.075	27,3	4.331	23,3	18.583	43,8	23.816	42.399
1951	8.261	42,2	6.290	32,1	5.026	25,7	19.577	41,2	27.939	47.516
1961	5.693	29,1	7.963	40,6	5.936	30,3	19.592	38,7	31.032	50.624
1971	3.243	17,2	8.350	44,4	7.238	38,4	18.831	34,8	35.306	54.137

(a) Sono comprese le persone in cerca di prima occupazione.

Tav. 9 - Famiglie e componenti ai vari censimenti, per regione

Confini al censimento 1971

Dati in migliaia

REGIONI	1881	1901	1911	1921	1931	1936	1951	1961	1971
FAMIGLIE									
Piemonte	696	764	811	853	954	989	1.099	1.298	1.514
Valle d'Aosta	—	—	—	—	—	—	28	32	38
Lombardia	764	877	1.008	1.132	1.330	1.425	1.778	2.177	2.695
Trentino-Alto Adige	—	—	—	141	148	153	177	203	238
Bolzano-Bozen	—	—	—	—	—	—	78	91	111
Trento	—	—	—	—	—	—	99	112	127
Veneto	689	720	793	863	940	975	1.022	1.099	1.135
Friuli-Venezia Giulia	—	—	—	243	251	263	313	348	396
Liguria	197	237	273	329	365	386	476	569	664
Emilia-Romagna	460	505	540	587	666	702	874	1.028	1.197
Toscana	427	483	520	577	625	656	793	912	1.057
Umbria	94	108	113	141	132	133	174	198	222
Marche	191	207	213	222	237	248	297	333	377
Lazio	253	322	365	335	536	592	826	1.054	1.370
Abruzzi	—	—	—	—	—	—	—	—	—
Molise	286	310	312	323	335	342	291	308	326
Campania	625	665	697	806	783	798	970	1.137	1.291
Puglia	384	468	510	560	592	609	749	853	962
Basilicata	131	124	119	118	125	128	148	163	165
Calabria	307	340	353	373	408	414	479	511	531
Sicilia	699	834	893	999	972	969	1.136	1.269	1.337
Sardegna	157	181	194	202	224	233	287	329	373
ITALIA	6.360	7.145	7.714	8.504	9.323	9.720	11.814	13.747	15.981
COMPONENTI									
Piemonte	2.987	3.208	3.272	3.254	3.323	3.416	3.449	3.839	4.361
Valle d'Aosta	—	—	—	—	—	—	93	100	108
Lombardia	3.587	4.151	4.628	4.964	5.359	5.713	6.469	7.296	8.432
Trentino-Alto Adige	—	—	—	618	615	648	714	768	826
Bolzano-Bozen	—	—	—	—	—	—	327	364	406
Trento	—	—	—	—	—	—	387	404	420
Veneto	3.562	3.934	4.416	3.133	3.290	3.506	3.866	3.784	4.062
Friuli-Venezia Giulia	—	—	—	1.061	1.020	1.079	1.210	1.184	1.195
Liguria	864	1.026	1.135	1.257	1.343	1.422	1.536	1.702	1.826
Emilia-Romagna	2.196	2.453	2.682	2.884	3.123	3.285	3.502	3.621	3.804
Toscana	2.102	2.419	2.562	2.758	2.801	2.922	3.117	3.241	3.432
Umbria	476	559	579	719	670	711	794	785	767
Marche	920	1.037	1.068	1.126	1.188	1.260	1.348	1.331	1.345
Lazio	1.185	1.499	1.625	1.415	2.241	2.562	3.270	3.868	4.617
Abruzzi	—	—	—	—	—	—	—	—	—
Molise	1.256	1.372	1.362	1.410	1.469	1.578	1.268	1.195	1.155
Campania	2.564	2.793	2.932	3.468	3.395	3.640	4.303	4.710	5.021
Puglia	1.585	1.936	2.104	2.259	2.434	2.617	3.198	3.392	3.554
Basilicata	518	484	466	462	500	540	625	640	599
Calabria	1.243	1.355	1.386	1.496	1.647	1.761	2.034	2.031	1.974
Sicilia	2.969	3.448	3.597	3.995	3.798	3.948	4.447	4.668	4.638
Sardegna	660	769	829	845	941	1.020	1.259	1.399	1.456
ITALIA	28.574	32.443	34.643	37.124	39.157	41.628	46.907	49.910	53.490
NUMERO MEDIO COMPONENTI PER FAMIGLIA									
Piemonte	4,3	4,2	4,0	3,8	3,5	3,5	3,1	3,0	2,9
Valle d'Aosta	—	—	—	—	—	—	3,3	3,1	2,8
Lombardia	4,7	4,7	4,6	4,4	4,0	4,0	3,6	3,4	3,1
Trentino-Alto Adige	—	—	—	4,4	4,2	4,2	4,0	3,8	3,5
Bolzano-Bozen	—	—	—	—	—	—	4,2	4,0	3,7
Trento	—	—	—	—	—	—	3,9	3,6	3,3
Veneto	5,2	5,5	5,6	5,6	5,1	5,2	4,7	4,1	3,6
Friuli-Venezia Giulia	—	—	—	4,4	4,1	4,1	3,9	3,4	3,0
Liguria	4,4	4,3	4,2	3,8	3,7	3,7	3,2	3,0	2,8
Emilia-Romagna	4,8	4,9	5,0	4,9	4,7	4,6	4,0	3,5	3,2
Toscana	4,9	5,0	4,9	4,8	4,5	4,5	3,9	3,6	3,2
Umbria	5,1	5,2	5,1	5,1	5,1	5,1	4,6	4,0	3,5
Marche	4,8	5,0	5,0	5,1	5,0	5,1	4,5	4,0	3,6
Lazio	4,7	4,7	4,5	4,2	4,2	4,3	4,0	3,7	3,4
Abruzzi	—	—	—	—	—	—	—	—	—
Molise	4,4	4,4	4,4	4,4	4,4	4,6	4,4	3,9	3,5
Campania	4,1	4,2	4,2	4,3	4,3	4,6	4,4	4,1	3,9
Puglia	4,1	4,1	4,1	4,0	4,1	4,3	4,3	4,0	3,7
Basilicata	4,0	3,9	3,9	3,9	4,0	4,2	4,2	3,9	3,6
Calabria	4,1	4,0	3,9	4,0	4,0	4,3	4,3	4,0	3,7
Sicilia	4,1	4,1	4,0	4,0	3,9	4,1	3,9	3,7	3,5
Sardegna	4,2	4,3	4,3	4,2	4,2	4,4	4,4	4,3	3,9
ITALIA	4,5	4,5	4,5	4,4	4,2	4,3	4,0	3,6	3,3

Tav. 10 - Popolazione residente calcolata a fine anno dal 1861 al 1975

Dati in migliaia

ANNI	AI CONFINI DELL'EPOCA			AI CONFINI ATTUALI			ANNI	AI CONFINI DELL'EPOCA			AI CONFINI ATTUALI		
	M	F	MF	M	F	MF		M	F	MF	M	F	MF
1861	11.288	10.894	22.182	13.399	12.929	26.328	1921	19.138	19.345	38.483	18.831	19.059	37.890
62	11.374	10.955	22.329	13.495	13.012	26.507	22	19.294	19.582	38.876	18.988	19.293	38.281
63	11.449	11.052	22.501	13.597	13.115	26.712	23	19.448	19.778	39.226	19.141	19.488	38.629
64	11.546	11.143	22.689	13.701	13.214	26.915	24	19.584	20.005	39.589	19.277	19.713	38.990
65	11.642	11.242	22.884	13.807	13.324	27.131	25	19.731	20.210	39.941	19.421	19.918	39.339
66	13.114	12.658	25.772	13.933	13.448	27.381	26	19.868	20.400	40.268	19.558	20.107	39.665
67	13.153	12.674	25.827	13.962	13.478	27.440	27	20.029	20.607	40.636	19.719	20.311	40.030
68	13.206	12.738	25.944	14.023	13.538	27.561	28	20.168	20.782	40.950	19.856	20.486	40.342
69	13.314	12.863	26.177	14.141	13.660	27.801	29	20.280	20.922	41.202	19.968	20.627	40.595
70	13.398	12.948	26.346	14.233	13.741	27.974	30	20.465	21.131	41.596	20.154	20.833	40.987
1871	13.885	13.419	27.304	14.316	13.835	28.151	1931	20.600	21.287	41.887	20.292	20.985	41.277
72	13.965	13.502	27.467	14.400	13.914	28.314	32	20.742	21.450	42.192	20.439	21.146	41.585
73	14.039	13.573	27.612	14.473	13.986	28.459	33	20.902	21.625	42.527	20.600	21.321	41.921
74	14.084	13.623	27.707	14.520	14.031	28.551	34	21.066	21.804	42.870	20.764	21.501	42.265
75	14.165	13.701	27.866	14.596	14.113	28.709	35	21.221	21.973	43.194	20.921	21.671	42.592
76	14.291	13.828	28.119	14.724	14.240	28.964	36	21.363	22.147	43.510	21.064	21.844	42.908
77	14.393	13.930	28.323	14.829	14.340	29.169	37	21.509	22.324	43.833	21.208	22.020	43.228
78	14.473	14.014	28.487	14.912	14.422	29.334	38	21.685	22.534	44.219	21.382	22.228	43.610
79	14.568	14.102	28.670	15.000	14.516	29.516	39	21.930	22.805	44.735	21.623	22.496	44.119
80	14.585	14.124	28.709	15.020	14.532	29.552	40	22.142	23.045	45.187	21.831	22.731	44.562
1881	14.707	14.246	28.953	15.134	14.657	29.791	1941	22.293	23.223	45.516	21.980	22.905	44.885
82	14.809	14.360	29.169	15.234	14.771	30.005	42	22.400	23.352	45.752	22.086	23.033	45.119
83	14.909	14.475	29.384	15.334	14.887	30.221	43	22.449	23.422	45.871	22.134	23.101	45.235
84	15.046	14.626	29.672	15.472	15.039	30.511	44	22.498	23.483	45.981	22.183	23.161	45.344
85	15.175	14.766	29.939	15.597	15.179	30.776	45	22.590	23.589	46.179	22.273	23.267	45.540
86	15.246	14.855	30.101	15.669	15.268	30.937	46	22.765	23.788	46.553	22.446	23.464	45.910
87	15.350	14.974	30.324	15.773	15.387	31.160	47	22.601	23.609	46.210	22.601	23.609	46.210
88	15.428	15.063	30.491	15.851	15.474	31.325	48	22.773	23.779	46.552	22.773	23.779	46.552
89	15.563	15.212	30.775	15.986	15.625	31.611	49	22.955	23.959	46.914	22.955	23.959	46.914
90	15.646	15.311	30.957	16.068	15.724	31.792	50	23.146	24.295	47.295	23.146	24.149	47.295
1891	15.740	15.421	31.161	16.156	15.836	31.992	1951	23.270	24.270	47.540	23.270	24.270	47.540
92	15.833	15.527	31.360	16.245	15.944	32.189	52	23.397	24.395	47.792	23.397	24.395	47.792
93	15.940	15.650	31.590	16.351	16.066	32.417	53	23.563	24.558	48.121	23.563	24.558	48.121
94	16.027	15.755	31.782	16.438	16.170	32.608	54	23.738	24.739	48.477	23.738	24.739	48.477
95	16.102	15.846	31.948	16.509	16.261	32.770	55	23.893	24.896	48.789	23.893	24.896	48.789
96	16.183	15.952	32.135	16.593	16.362	32.955	56	24.021	25.031	49.052	24.021	25.031	49.052
97	16.299	16.084	32.383	16.709	16.491	33.200	57	24.146	25.165	49.311	24.146	25.165	49.311
98	16.375	16.179	32.554	16.788	16.581	33.369	58	24.308	25.332	49.640	24.308	25.332	49.640
99	16.488	16.304	32.792	16.903	16.702	33.605	59	24.498	25.525	50.023	24.498	25.525	50.023
1900	16.554	16.375	32.929	16.967	16.772	33.739	60	24.668	25.704	50.372	24.668	25.704	50.372
1901	16.689	16.489	33.178	17.116	16.899	34.015	1961	24.808	25.867	50.675	24.808	25.867	50.675
92	16.829	16.622	33.451	17.272	17.044	34.316	62	24.966	26.046	51.012	24.966	26.046	51.012
93	16.943	16.721	33.664	17.395	17.160	34.555	63	25.143	26.242	51.385	25.143	26.242	51.385
94	17.096	16.864	33.960	17.560	17.315	34.875	64	25.347	26.469	51.816	25.347	26.469	51.816
95	17.222	16.983	34.205	17.700	17.447	35.147	65	25.508	26.651	52.159	25.508	26.651	52.159
96	17.365	17.110	34.475	17.855	17.591	35.446	66	25.671	26.834	52.505	25.671	26.834	52.505
97	17.505	17.242	34.747	18.007	17.735	35.742	67	25.823	27.007	52.830	25.823	27.007	52.830
98	17.659	17.379	35.038	18.168	17.887	36.055	68	25.970	27.174	53.144	25.970	27.174	53.144
99	17.810	17.520	35.330	18.331	18.039	36.370	69	26.133	27.357	53.490	26.133	27.357	53.490
910	18.007	17.701	35.708	18.534	18.240	36.774	70	26.293	27.539	53.832	26.293	27.539	53.832
1911	18.137	17.834	35.971	18.670	18.389	37.059	1971	26.456	27.723	54.179	26.456	27.723	54.179
12	18.215	17.940	36.155	18.751	18.490	37.241	72	26.728	27.918	54.646	26.728	27.918	54.646
13	18.212	17.966	36.178	18.743	18.512	37.255	73	26.991	28.189	55.180	26.991	28.189	55.180
14	18.464	18.243	36.707	19.000	18.797	37.797	74	27.217	28.428	55.645	27.217	28.428	55.645
15	18.608	18.459	37.067	19.148	19.018	38.166	75	27.393	28.621	56.014	27.393	28.621	56.014
16	18.549	18.474	37.023	19.086	19.032	38.118							
17	18.376	18.384	36.760	18.906	18.938	37.844							
18	18.053	18.081	36.134	18.562	18.633	37.195							
19	18.084	18.157	36.241	18.604	18.700	37.304							
20	18.150	18.281	36.431	18.667	18.824	37.491							

Tav. 11 - Statura degli iscritti di leva (*)

ANNI DI NASCITA	STATURA MEDIA Centimetri		RIPARTIZIONE PERCENTUALE PER CLASSI DI STATURA (cm)								
	effettiva	ripor-tata a calcolo all'età di 20 anni	meno di 145	145-150	150-155	155-160	160-165	165-170	170-175	175-180	180 e oltre
1854	162,64	162,39	1,7	2,6	7,9	21,3	28,3	23,7	11,0	2,9	0,6
55	162,90	162,66	1,5	2,3	7,4	20,6	29,1	24,2	11,2	3,1	0,6
56	162,74	162,48	1,3	2,2	7,8	21,7	29,2	23,5	10,7	3,0	0,6
57	162,85	162,58	1,4	2,1	7,5	21,6	28,8	23,9	11,0	3,1	0,6
58	162,94	162,68	1,4	2,1	7,3	21,3	29,0	23,8	11,3	3,2	0,6
59	163,01	162,74	1,4	2,1	7,0	21,2	29,1	24,1	11,3	3,2	0,6
60	162,85	162,58	1,4	2,0	7,2	21,8	29,2	23,8	10,9	3,1	0,6
1861	163,01	162,75	1,4	2,1	7,0	21,0	29,1	24,3	11,3	3,2	0,6
62	163,19	162,90	1,2	1,9	6,9	21,0	28,7	24,4	11,7	3,5	0,7
63	163,07	162,82	1,1	1,9	6,9	22,1	29,0	23,8	11,2	3,3	0,7
64	163,20	162,98	1,0	1,7	6,8	21,2	29,6	24,3	11,3	3,3	0,8
65	163,36	163,13	0,9	1,6	6,5	21,1	29,6	24,5	11,6	3,4	0,8
66	163,39	163,21	0,9	1,6	6,2	21,3	29,7	24,4	11,7	3,5	0,7
67	163,54	163,34	0,9	1,5	5,8	20,7	30,0	24,9	11,9	3,5	0,8
68	163,48	163,31	0,9	1,5	6,1	20,6	29,9	24,9	11,8	3,5	0,8
69	163,43	163,29	0,9	1,5	6,1	20,8	30,1	25,0	11,6	3,3	0,7
70	163,23	163,10	1,0	1,6	6,3	21,4	30,6	24,4	10,8	3,2	0,7
1871	163,19	163,04	1,0	1,6	6,2	22,0	30,5	24,1	10,8	3,1	0,7
72	163,30	163,21	0,9	1,5	6,1	21,5	30,4	24,6	11,0	3,3	0,7
73	163,68	163,36	0,7	1,2	5,3	21,1	30,3	25,3	11,7	3,5	0,9
74	163,65	163,40	0,8	1,6	6,1	18,9	29,3	26,3	12,6	3,6	0,8
75	163,57	163,52	0,9	1,7	6,3	19,6	29,7	25,4	12,0	3,6	0,8
76	163,77	163,61	1,0	1,7	6,4	18,8	28,8	25,7	12,7	4,0	0,9
77	163,89	163,71	0,9	1,6	5,9	18,5	29,0	26,3	12,9	4,0	0,9
78	163,94	163,73	0,8	1,5	5,7	19,1	28,9	26,5	12,9	3,8	0,8
79	163,84	163,67	0,8	1,6	6,0	18,7	29,1	26,6	12,6	3,7	0,9
80	163,84	163,76	0,9	1,5	5,9	18,7	29,5	26,2	12,5	3,9	0,9
1881	163,90	163,72	0,8	1,5	5,8	18,7	29,5	26,2	12,7	4,0	0,8
82	163,87	163,68	0,9	1,6	5,7	18,9	29,4	26,1	12,6	3,9	0,9
83	163,90	163,70	0,9	1,5	5,9	18,7	29,0	26,3	12,7	4,0	1,0
84	163,82	163,63	0,9	1,6	5,9	19,1	29,3	26,2	12,3	3,8	0,9
85	163,70	163,70	0,9	1,7	6,1	19,0	29,7	25,7	12,2	3,8	0,9
86	163,87	163,72	1,0	1,5	6,0	18,8	29,5	26,0	12,3	3,9	1,0
87	163,92	163,82	0,9	1,6	5,8	19,0	29,7	26,0	12,2	3,8	1,0
88	164,03	163,86	0,7	1,4	5,6	19,2	29,9	26,3	12,2	3,7	1,0
89	164,17	164,00	0,6	1,3	5,2	18,5	30,1	26,7	12,8	3,8	1,0
90	163,98	164,09	0,6	1,4	5,3	19,3	29,7	26,2	12,6	3,9	1,0
1891	164,17	164,28	0,6	1,2	5,2	18,8	29,4	26,6	12,9	4,2	1,1
82	164,22	164,33	0,6	1,2	5,2	18,6	29,3	26,9	12,9	4,2	1,1
93	164,27	164,38	0,5	1,1	4,9	18,7	29,6	26,9	13,1	4,1	1,1
94	164,55	164,66	0,5	1,0	4,5	17,9	29,1	27,5	13,9	4,5	1,1
95	164,24	164,66	0,6	1,2	5,3	18,7	29,2	26,1	13,6	4,3	1,0
96	164,44	164,98	0,5	1,3	5,1	17,5	28,9	27,0	14,0	4,6	1,1
97	164,08	164,93	0,6	1,5	6,0	18,2	28,7	26,3	13,4	4,3	1,0
98	163,73	164,94	0,8	1,8	6,9	18,8	28,3	26,0	12,5	4,0	0,9
99	162,88	164,89	1,3	2,5	9,1	19,7	28,2	24,2	11,1	3,2	0,7
900	162,53	164,66	1,8	3,4	9,3	19,4	28,0	23,6	10,4	3,3	0,8
1901	164,54	165,15	0,5	1,3	5,8	16,1	28,1	23,0	14,0	4,9	1,3
02	164,56	165,14	0,5	1,2	5,8	16,3	28,2	27,5	14,6	4,8	1,1
03	164,89	165,36	0,5	1,2	5,5	15,3	27,7	28,2	15,2	5,2	1,2
04	165,08	165,49	0,4	1,0	5,0	14,9	27,6	28,5	15,8	5,5	1,3
05	165,05	165,54	0,3	0,9	5,0	15,2	27,8	28,5	15,7	5,3	1,3
06	165,18	165,69	0,4	0,8	4,7	14,9	27,5	28,9	16,2	5,3	1,3
07	165,22	165,76	0,3	0,9	4,6	14,8	27,5	28,6	16,3	5,6	1,4
08	165,37	165,85	0,3	0,8	4,6	14,3	27,2	29,0	16,7	5,7	1,4
09	165,39	165,90	0,3	0,8	4,5	14,3	27,2	28,9	16,8	5,8	1,4
10	165,50	166,03	0,3	0,7	4,5	14,1	27,1	29,0	16,8	6,0	1,5
1911	166,10	166,04	0,2	0,5	3,7	12,6	26,0	29,9	18,4	6,8	1,9
12	166,12	166,07	0,2	0,6	3,4	12,9	25,8	29,8	18,5	6,9	1,9
13	166,23	166,23	0,2	0,6	3,6	12,6	25,4	29,3	19,1	7,2	2,0
14	166,27	166,31	0,2	0,6	3,5	12,4	25,2	29,6	19,3	7,2	2,0
15	166,19	166,20	0,2	0,6	3,5	12,5	25,8	29,5	18,8	7,1	2,0
16	166,15	166,16	0,2	0,7	3,7	12,7	25,3	29,5	18,7	7,2	2,0
17	166,20	166,26
18	166,34	166,40	0,2	0,7	3,4	12,0	25,3	29,9	19,0	7,4	2,1
19	166,34	166,80	0,2	0,7	3,6	12,0	25,2	29,2	19,2	7,7	2,2
20	166,04	167,21	0,3	0,8	4,1	12,8	25,1	29,0	18,5	7,4	2,0
1927	166,95	166,80	0,1	0,6	3,0	11,1	23,5	29,7	20,3	8,9	2,8
28	167,17	167,23	0,2	0,5	2,7	10,3	23,2	29,8	21,1	9,2	3,0
29	167,27	167,40	0,2	0,5	2,8	10,1	22,6	29,9	21,4	9,4	3,1
30	167,37	167,49	0,2	0,5	2,6	10,0	22,6	29,6	21,6	9,7	3,2
1931	167,48	167,62	0,1	0,5	2,5	9,8	22,4	29,6	21,8	9,9	3,4
32	167,42	167,56	0,2	0,5	2,5	10,1	22,4	29,6	21,6	9,7	3,4
33	167,46	167,60	0,1	0,5	2,5	9,9	22,6	29,4	21,7	9,9	3,4
34	167,67	167,81	0,1	0,4	2,3	9,5	22,0	29,5	22,4	10,2	3,6
35	167,85	167,99	0,1	0,4	2,2	9,0	21,4	29,6	22,9	10,7	3,7
36	167,94	168,03	0,1	0,3	2,1	9,0	21,4	29,3	23,1	10,8	3,9
37	168,16	168,25	0,1	0,3	1,9	8,4	20,9	29,7	23,4	11,2	4,1
38	168,28	168,39	0,1	0,3	2,0	8,2	20,5	29,5	23,6	11,5	4,3
39	168,28	168,41	0,1	0,3	1,7	8,0	20,4	30,4	23,4	11,5	4,2
40	168,47	168,71	0,1	0,3	1,7	7,8	20,4	29,2	23,8	12,0	4,7
1941	168,71	168,82	0,1	0,3	1,6	7,3	19,3	29,6	24,5	12,3	5,0
42	168,91	169,02	0,1	0,3	1,4	7,2	18,7	29,6	24,7	12,8	5,2
43	168,91	169,01	0,1	0,3	1,5	7,0	18,8	29,4	24,6	13,0	5,3
44	168,99	169,08	0,1	0,3	1,5	7,1	18,8	28,9	24,7	12,9	5,7
45	168,62	168,74	0,1	0,3	1,7	7,7	19,7	29,0	24,5	12,1	4,9
46	169,40	169,50	0,1	0,2	1,4	6,2	17,5	28,4	26,0	14,1	6,1
47	169,73	169,82	0,1	0,2	1,2	5,9	16,8	27,6	26,3	15,1	6,8
48	169,66	169,70	0,1	0,2	1,3	5,9	17,2	28,0	26,2	14,7	6,4
49	169,77	169,82	0,1	0,2	1,2	5,7	16,8	28,2	26,5	14,8	6,5
50	169,88	169,93	0,1	0,2	0,6	5,3	17,1	27,7	26,8	16,0	6,2
51	170,01	170,06	0,1	0,1	0,9	5,0	15,8	27,6	27,3	15,8	7,4
52	170,03	170,08	0,2	0,1	0,8	4,4	14,4	26,4	28,0	17,0	8,7
53	171,05	171,10	0,1	0,6	3,8	12,9	25,3	28,6	18,7	10,0

(*) Cfr. nota a pag. XII.

MOVIMENTO NATURALE DELLA POPOLAZIONE PRESENTE

Tav. 12 - Dati generali (*)

A - Dati assoluti

ANNI	MATRI- MONI	NATI											MORTI		ECCE- DENZA nati-vivi su morti	
		Vivi					Morti				In complesso			In totale		di cui in età da 0 a 1 anno
		Legittimi	Illegittimi	Totale		Legittimi	Illegittimi	Totale		Legittimi	Illegittimi	Totale				
				MF	F			MF	F							
1861-70	189.492	894.986	51.990	946.976	458.490	19.186	1.869	21.055	8.713	914.172	53.859	968.031	763.533	214.664	183.443	
1871-80	209.873	938.319	71.702	1.010.021	489.309	27.314	2.793	30.107	12.880	965.633	74.495	1.040.128	819.514	216.993	190.507	
1881-90	231.782	1023.600	82.611	1.106.211	537.116	35.637	3.877	39.514	17.116	1.059.237	86.488	1.145.725	799.129	215.766	307.082	
1891-900	228.360	1026.808	71.933	1.098.741	534.199	41.795	3.975	45.770	20.001	1.068.603	75.908	1.144.511	759.331	193.916	239.410	
1901-10	255.263	1031.270	58.254	1.089.524	529.996	45.318	3.531	48.849	21.521	1.076.588	61.785	1.138.373	719.565	173.951	369.959	
1911-20	237.647	926.258	45.246	971.504	472.915	39.315	3.195	42.510	18.677	965.573	48.441	1.014.014	735.543	140.467	235.961	
1921-30	317.448	1044.395	53.463	1.097.858	534.942	42.568	3.241	45.809	20.096	1.086.963	56.704	1.143.667	647.204	134.640	450.654	
1931-40	308.934	961.966	46.161	1.008.127	491.009	31.943	2.025	33.968	15.258	993.909	48.186	1.042.095	596.618	104.708	411.509	
1941-50	325.480	891.666	35.869	927.535	450.548	27.355	1.488	28.843	12.991	919.021	37.357	956.378	571.719	85.682	355.816	
1951-60	360.194	846.007	25.907	871.914	424.345	24.121	870	24.991	11.209	870.128	26.777	896.905	469.283	45.982	402.631	
1961-70	395.988	932.740	19.925	952.665	463.579	18.385	538	18.923	8.696	951.125	20.463	971.588	510.126	33.926	442.539	
1926	295.566	1041.485	53.102	1.094.587	534.362	40.578	3.354	43.932	19.166	1.082.063	56.456	1.138.519	680.307	138.518	414.280	
27	302.564	1037.878	55.894	1.093.772	532.821	38.928	2.971	41.899	18.338	1.076.806	58.865	1.135.671	639.843	131.464	453.929	
28	285.248	1018.072	54.244	1.072.316	520.153	37.124	2.606	39.730	17.543	1.055.196	56.850	1.112.046	645.654	128.994	426.662	
29	287.800	983.363	54.337	1.037.700	505.595	35.639	2.600	38.239	16.812	1.019.002	56.937	1.075.939	667.223	129.469	370.477	
30	303.214	1037.983	54.695	1.092.678	533.662	37.381	2.505	39.886	17.752	1.075.364	57.200	1.132.564	576.751	115.283	515.927	
1931	276.035	973.893	52.304	1.028.197	500.812	33.929	2.482	36.411	16.110	1.007.822	54.786	1.062.608	609.405	115.866	416.792	
32	267.771	939.098	51.897	990.995	483.124	32.645	2.236	34.881	15.765	971.743	54.133	1.025.876	610.846	109.456	380.349	
33	289.915	944.922	51.057	995.979	484.947	32.944	2.348	35.292	15.923	977.866	53.405	1.031.271	574.113	99.746	421.866	
34	312.702	942.770	50.196	992.966	484.152	32.141	2.232	34.373	15.402	974.911	52.428	1.027.339	563.339	98.023	429.627	
35	287.653	949.337	47.371	996.708	485.764	31.798	2.051	33.849	15.080	981.135	49.422	1.030.557	593.953	100.876	402.755	
36	316.514	919.260	43.426	962.686	469.382	30.284	1.945	32.229	14.438	949.544	45.371	994.915	589.636	96.680	373.050	
37	377.219	950.676	41.191	991.867	482.760	30.788	1.798	32.586	14.641	981.464	42.989	1.024.453	615.420	107.877	376.447	
38	324.844	995.046	42.134	1.037.180	504.522	32.436	1.769	34.205	15.535	1.027.482	43.903	1.071.385	612.229	110.221	424.951	
39	322.515	998.132	42.081	1.040.213	505.338	31.901	1.754	33.655	15.210	1.030.033	43.835	1.073.868	590.530	100.891	449.683	
40	314.167	1008.530	39.949	1.046.479	509.285	30.558	1.637	32.195	14.474	1.037.088	41.586	1.078.674	606.907	107.446	439.572	
1941	273.695	901.164	36.382	937.546	455.947	26.302	1.456	27.758	12.404	927.466	37.834	965.304	621.735	108.003	315.811	
42	287.375	891.375	34.688	926.063	449.871	25.480	1.292	26.772	12.060	916.855	35.988	952.835	643.607	104.135	282.456	
43	215.172	849.016	33.089	882.105	428.719	24.563	1.329	25.892	11.580	873.579	34.410	907.997	675.612	101.494	206.493	
44	215.384	777.232	37.514	814.746	395.513	21.303	1.480	22.783	10.303	798.535	38.998	837.529	679.837	84.112	134.909	
45	308.831	773.811	41.867	815.678	396.193	24.164	1.741	25.905	11.802	797.975	43.608	841.583	609.956	84.058	205.722	
46	415.641	996.210	39.888	1.036.098	502.558	30.003	1.616	31.619	14.341	1.026.213	41.504	1.067.717	544.973	89.884	491.125	
47	437.915	974.087	37.403	1.011.490	490.781	30.997	1.602	32.599	14.491	1.005.084	39.005	1.044.089	520.897	85.204	490.593	
48	385.034	971.099	34.752	1.005.851	489.076	32.391	1.650	34.041	15.426	1.003.490	36.402	1.039.892	486.392	72.583	519.459	
49	359.722	904.932	32.214	937.146	455.404	29.422	1.406	30.828	13.770	934.354	33.620	967.974	482.097	69.333	455.049	
50	356.079	877.736	30.886	908.622	441.417	28.926	1.307	30.233	13.730	906.662	32.193	938.855	452.088	58.009	456.534	
1951	328.225	831.819	29.179	860.998	419.456	26.284	1.220	27.508	12.270	858.103	30.399	888.502	481.911	57.348	379.087	
52	334.760	815.664	28.783	844.447	410.849	25.743	1.055	26.796	11.912	841.407	29.838	871.245	474.526	53.608	369.921	
53	340.693	811.538	27.940	839.478	407.814	24.639	947	25.586	11.594	836.177	28.887	865.064	472.711	49.076	366.767	
54	359.911	842.788	27.901	870.889	424.635	25.377	920	26.297	11.748	868.165	28.821	896.986	441.897	46.104	428.792	
55	366.718	842.419	26.914	869.333	423.189	24.503	859	25.362	11.314	866.922	27.773	894.695	446.689	44.255	422.644	
56	363.734	847.764	25.844	873.608	425.427	23.657	801	24.458	10.985	871.421	26.645	898.066	497.550	42.589	376.058	
57	365.243	854.195	24.711	878.906	427.764	23.773	771	24.544	11.036	877.968	25.482	903.450	484.190	43.980	394.716	
58	373.752	847.391	23.077	870.468	423.789	22.460	730	23.190	10.445	869.851	23.807	893.658	457.690	41.969	412.778	
59	381.222	878.338	22.679	901.017	437.709	22.638	692	23.330	10.538	900.976	23.371	924.347	454.740	40.943	446.277	
60	387.683	888.154	22.038	910.192	442.822	22.138	706	22.844	10.247	910.292	22.744	933.036	480.932	39.950	429.260	
1961	397.461	907.799	21.858	929.657	452.438	21.503	645	22.153	10.120	929.307	22.503	951.810	468.455	37.844	461.202	
62	406.370	916.682	20.575	937.257	456.519	21.284	624	21.908	9.985	937.966	21.199	959.165	509.174	39.199	428.083	
63	420.300	939.638	20.698	960.336	467.582	20.848	621	21.469	9.707	960.486	21.319	981.805	516.377	38.552	443.959	
64	417.486	995.422	20.698	1.016.120	493.962	20.952	606	21.558	9.932	1.016.374	21.304	1.037.678	490.050	36.671	526.070	
65	399.009	970.850	19.608	990.458	481.683	19.448	550	19.998	9.203	990.298	20.158	1.010.456	518.008	35.677	472.450	
66	384.802	960.825	19.115	979.940	477.216	18.804	502	19.306	9.012	979.629	19.617	999.246	496.281	33.960	483.659	
67	380.178	929.724	19.048	948.772	462.119	16.865	481	17.346	8.063	946.589	19.529	966.118	510.122	31.511	438.650	
68	374.097	911.158	19.014	930.172	452.560	15.812	470	16.282	7.545	926.970	19.484	946.454	532.571	30.448	397.601	
69	384.672	913.473	18.993	932.466	453.831	14.670	429	15.099	6.877	928.143	19.422	947.565	539.129	28.759	393.337	
70	395.509	881.832	19.640	901.472	437.880	13.657	452	14.109	6.512	895.489	20.092	915.581	521.096	26.639	380.376	
1971	404.464	885.192	20.990	906.182	440.350	12.961	446	13.407	6.329	898.153	21.436	919.589	522.654	25.830	383.528	
72	418.944	866.255	21.948	888.203	430.160	12.010	443	12.453	5.987	878.265	22.391	900.656	523.828	23.940	364.375	
73	418.334	852.427	22.119	874.546	424.547	11.272	396	11.668	5.598	863.699	22.515	886.214	544.969	22.549	329.577	
74	404.082	846.448	25.183	871.631	423.348	10.488	340	10.828	5.071	856.936	25.523	882.459	528.461	19.854	343.170	
75	374.364	803.564	23.956	827.520	402.112	8.887	281	9.168	4.258	812.451	24.237	836.688	550.552	17.319	276.968	

(*) Cfr. nota a pag. XII.

Segue Tav. 12 - Dati generali (*)

B - Quozienti

ANNI	MATRI-MONI	NATI								MORTI	ECCE-DENZA nati vivi su morti	MORTALITÀ PERINATALE E DELLA PRIMA INFANZIA		
		Vivi				Morti						Nati morti e morti nella 1ª settimana	Morti nel 1º mese	Morti nel 1º anno
		Leg.	Illeg.	Totale		Leg.	Illeg.	Totale						
		% ab.	% nati vivi	% ab.	M % F	% nati morti	% nati	M % F	% abitanti					
1861-70	7,5	945,1	54,9	37,6	107	911,2	88,8	21,8	142	30,3	7,3	95,1	226,4
1871-80	7,7	929,0	71,0	36,9	106	907,2	92,8	28,9	134	29,9	7,0	92,0	214,8
1881-90	7,9	925,3	74,7	37,8	106	901,9	98,1	34,5	131	27,3	10,5	80,6	195,0
1891-900	7,3	934,5	65,5	35,0	106	913,2	86,8	40,0	129	24,2	10,8	176,5
1901-10	7,7	946,5	53,5	32,7	106	927,7	72,3	42,9	127	21,6	11,1	57,7	159,7
1911-20	6,6	953,4	46,8	27,2	105	924,8	75,2	41,9	128	20,6	6,6	48,0	144,6
1921-30	8,2	951,3	48,7	28,2	105	929,2	70,8	40,1	128	16,6	11,6	53,3	39,4	122,6
1931-40	7,2	954,2	45,8	23,6	105	940,4	59,4	32,6	123	13,9	9,7	52,3	37,5	103,9
1941-50	7,2	961,0	38,9	20,5	106	947,8	52,1	30,0	122	12,7	7,8	50,3	36,5	93,0
1951-60	7,4	970,3	29,7	17,8	105	965,4	34,6	27,9	123	9,6	8,2	46,0	26,7	52,7
1961-70	7,5	979,1	20,9	18,1	106	971,4	28,4	19,5	118	9,7	8,4	36,0	22,1	35,6
1926	7,5	951,5	48,5	27,7	105	923,7	76,3	38,6	129	17,2	10,5	53,3	38,0	126,5
27	7,6	948,9	51,1	27,5	105	929,1	70,9	36,9	128	16,1	11,4	52,5	37,9	120,2
28	7,1	949,4	50,6	26,7	106	934,4	65,6	35,7	126	16,1	10,6	51,8	37,6	120,3
29	7,1	947,6	52,4	25,6	105	932,0	68,0	35,5	127	16,5	9,1	55,8	43,4	124,8
30	7,4	949,9	50,1	26,7	105	937,2	62,8	35,2	125	14,1	12,6	53,1	36,9	105,5
1931	6,7	949,0	51,0	24,9	105	931,8	68,2	34,3	126	14,8	10,1	53,2	38,8	112,9
32	6,4	947,6	52,4	23,8	105	935,9	64,1	34,0	121	14,7	9,1	53,9	39,2	110,5
33	6,9	948,7	51,3	23,8	105	933,5	66,5	34,2	122	13,7	10,1	53,3	38,1	100,1
34	7,4	949,4	50,6	23,5	105	935,1	64,9	33,5	123	13,3	10,2	51,6	34,8	98,7
35	6,7	952,5	47,5	23,4	105	939,4	60,6	32,8	124	13,9	9,5	52,0	36,8	101,2
36	7,4	954,9	45,1	22,4	105	939,7	60,3	32,4	123	13,7	8,7	51,2	35,8	100,4
37	8,7	958,5	41,5	22,9	105	944,8	55,2	31,8	123	14,2	8,7	51,8	37,8	108,8
38	7,5	959,4	40,6	23,8	106	948,3	51,7	31,9	120	14,0	9,8	52,8	38,6	106,3
39	7,3	959,5	40,5	23,6	106	947,9	52,1	31,3	121	13,4	10,2	51,3	36,3	97,0
40	7,1	961,8	38,2	23,5	105	949,2	50,8	29,8	122	13,6	9,9	51,8	38,9	102,7
1941	6,1	961,2	38,8	20,9	106	947,5	52,5	28,8	124	13,9	7,0	50,7	40,0	115,2
42	6,4	962,5	37,5	20,5	106	951,7	48,3	28,1	122	14,3	6,2	49,7	39,7	112,4
43	4,8	962,5	37,5	19,9	106	948,7	51,3	28,5	124	15,2	4,7	47,9	38,2	115,1
44	4,8	954,0	46,0	18,3	106	935,0	65,0	27,2	121	15,3	3,0	47,6	38,8	103,2
45	6,9	948,7	51,3	18,3	106	932,8	67,2	30,8	119	13,6	4,7	51,9	41,5	103,1
46	9,2	961,5	38,5	23,0	106	948,9	51,1	29,6	120	12,1	10,9	49,5	37,1	86,8
47	9,7	963,0	37,0	22,3	106	950,9	49,1	31,2	125	11,5	10,8	51,3	36,6	84,2
48	8,4	965,5	34,5	22,0	106	951,5	48,5	32,7	121	10,6	11,4	51,8	32,4	72,2
49	7,8	965,6	34,4	20,4	106	954,4	45,6	31,8	124	10,5	9,9	51,1	32,4	74,0
50	7,7	966,0	34,0	19,6	106	956,8	43,2	32,2	120	9,8	9,8	51,2	29,8	63,8
1951	7,0	966,1	33,9	18,4	105	955,6	44,4	31,0	124	10,3	8,1	49,6	29,8	66,6
52	7,1	965,9	34,1	17,8	106	960,6	39,4	30,8	125	10,0	7,8	49,8	29,5	63,5
53	7,1	966,7	33,3	17,6	106	963,0	37,0	29,6	121	9,9	7,7	48,1	28,7	58,5
54	7,4	968,0	32,0	18,0	105	965,0	35,0	29,3	124	9,1	8,9	48,0	27,6	53,0
55	7,5	969,0	31,0	17,7	105	966,1	33,9	28,3	124	9,1	8,6	46,2	26,1	50,9
56	7,4	970,4	29,6	17,7	105	967,2	32,8	27,2	123	10,1	7,6	45,6	26,2	48,8
57	7,3	971,9	28,1	17,7	105	968,6	31,4	27,2	122	9,7	8,0	45,3	25,9	50,0
58	7,5	973,5	26,5	17,4	105	968,5	31,5	25,9	122	9,1	8,3	43,6	25,1	48,2
59	7,6	974,8	25,2	17,8	106	970,3	29,7	25,2	121	9,0	8,8	42,6	24,4	45,4
60	7,6	975,8	24,2	17,9	106	969,1	30,9	24,5	123	9,4	8,5	41,9	23,9	43,9
1961	7,9	976,5	23,5	18,4	105	970,9	29,1	23,3	119	9,3	9,1	40,3	23,2	40,7
62	8,0	978,0	22,0	18,4	105	971,5	28,5	22,8	119	10,0	8,4	39,9	23,2	41,8
63	8,2	978,4	21,6	18,6	105	971,1	28,9	21,9	121	10,0	8,6	39,4	23,7	40,1
64	8,0	979,6	20,4	19,5	106	971,9	28,1	20,8	117	9,4	10,1	37,3	22,1	36,1
65	7,6	980,2	19,8	18,8	106	972,5	27,5	19,8	117	9,8	9,0	36,5	22,5	36,0
66	7,2	980,5	19,5	18,4	105	974,0	26,0	19,3	114	9,3	9,1	36,1	22,2	34,7
67	7,1	979,9	20,1	17,7	105	972,3	27,7	18,0	115	9,5	8,2	34,1	21,5	33,2
68	7,0	979,6	20,4	17,3	106	971,1	28,9	17,2	116	9,9	7,4	33,4	21,5	32,7
69	7,1	979,6	20,4	17,2	106	971,6	28,4	15,9	120	10,0	7,2	31,9	20,9	30,8
70	7,3	978,2	21,8	16,5	106	968,0	32,0	15,4	117	9,6	6,9	31,2	20,6	29,6
1971	7,5	976,8	23,2	16,8	106	966,7	33,3	14,6	112	9,7	7,1	30,4	20,5	28,5
72	7,7	975,3	24,7	16,3	107	964,4	35,6	13,8	108	9,6	6,7	29,2	19,9	27,0
73	7,6	974,7	25,3	15,9	106	966,1	33,9	13,2	108	9,9	6,0	28,1	19,1	25,8
74	7,3	971,1	28,9	15,7	106	968,6	31,4	12,3	114	9,5	6,2	26,2	17,5	22,8
75	6,7	971,1	28,9	14,8	106	969,3	30,7	11,0	115	9,9	4,9	23,8	16,0	20,9

(*) Cfr. nota a pag. XII.

Tav. 13 - Sposi per età (*)

Età in anni

ANNI	ETÀ DEGLI SPOSI								ETÀ DELLE SPOSE							
	meno di 18	18-20	21-24	25-29	30-34	35-39	40-49	50 e oltre	meno di 15	15-20	21-24	25-29	30-34	35-39	40-49	50 e oltre
1871-80		56.240		77.746	37.086	16.450	14.061	8.109		127.787		45.664	18.021	8.368	7.107	2.745
1881-90		58.462		97.022	34.912	16.754	15.256	8.886		138.061		55.416	17.229	8.962	8.337	3.384
1891-900		65.192		88.294	34.095	15.395	14.895	9.801		144.211		45.895	16.142	8.115	8.634	4.433
1901-10		85.019		94.085	35.490	15.565	14.776	10.037		171.080		47.414	15.937	7.608	7.915	4.719
1911-20		68.133		89.998	37.270	16.172	15.105	10.849		143.288		55.568	18.156	8.035	7.268	4.943
1921-30	338	12.634	97.383	116.290	45.992	18.629	15.154	10.936	195	82.344	68.928	68.928	24.039	9.950	7.550	4.578
1931-40	708	11.257	75.647	131.007	50.401	17.952	12.834	9.057	598	72.509	113.155	76.671	24.377	10.043	7.712	3.724
1941-50	942	15.559	68.634	117.082	67.160	28.875	17.162	9.620	495	75.720	115.541	77.549	28.505	13.387	9.572	3.829
1951-60	682	12.367	74.335	153.757	72.171	22.472	15.283	9.122	657	77.776	135.877	94.892	29.029	9.909	8.109	3.934
1961-70	1.272	14.716	97.312	171.854	66.440	22.143	12.749	9.502	1.486	102.348	152.941	89.111	26.780	10.928	7.967	4.427
1926	281	12.444	95.963	106.636	38.740	16.973	13.834	10.467	149	82.715	110.500	59.022	21.839	9.435	6.901	4.289
27	238	12.249	93.193	109.943	41.586	18.754	15.231	11.131	137	82.020	111.815	60.728	23.601	10.411	7.961	4.858
28	213	12.394	88.861	105.142	37.718	16.851	13.620	10.191	178	78.792	107.278	55.213	21.081	9.424	7.202	4.314
29	526	12.652	91.432	105.743	37.989	16.092	31.410	9.848	297	79.387	110.002	56.413	20.174	9.266	7.185	4.043
30	984	13.650	92.917	114.847	40.335	16.099	14.019	10.336	538	82.833	116.280	60.651	20.905	9.885	7.583	4.255
1931	673	12.603	82.983	106.226	37.868	14.331	12.247	8.998	457	73.457	107.069	56.395	18.985	8.960	6.878	3.714
32	673	11.677	79.457	104.694	37.445	13.447	11.438	8.913	312	69.372	105.408	55.889	18.091	8.293	6.614	3.759
33	573	12.074	85.496	116.358	40.408	14.331	11.958	8.670	400	72.624	115.620	62.835	19.244	8.705	6.845	3.555
34	503	11.368	87.051	128.433	47.299	16.614	12.529	8.834	693	71.913	125.100	72.690	21.863	9.513	7.174	3.611
35	395	10.524	74.310	119.464	45.603	16.497	12.129	8.696	788	60.229	111.528	71.627	22.525	9.641	7.483	3.887
36	521	9.299	72.070	141.418	53.151	18.308	12.601	9.120	702	58.248	126.953	83.946	25.029	10.026	7.816	3.720
37	905	8.489	92.369	169.504	60.374	21.470	14.290	9.800	713	71.757	150.082	100.539	29.670	11.555	8.904	3.947
38	857	8.139	72.371	145.682	55.000	20.346	13.365	9.078	599	71.230	114.334	88.528	27.722	10.755	8.026	3.838
39	967	11.003	63.586	138.890	63.355	22.158	13.538	8.942	657	83.428	95.809	88.802	30.344	11.387	8.344	3.512
40	1.010	17.395	46.774	139.396	63.506	22.115	14.241	9.522	660	92.833	79.645	85.461	30.292	11.597	9.036	4.096
1941	1.146	18.258	45.533	110.907	54.733	19.995	13.860	9.244	654	82.164	73.893	67.052	26.951	10.763	8.359	3.825
42	1.335	17.835	51.529	110.620	58.647	22.786	14.869	9.500	610	80.765	89.498	63.732	28.066	11.664	8.774	3.720
43	1.272	13.116	42.704	70.881	44.960	18.931	13.812	8.456	454	55.308	73.480	41.895	21.948	9.640	7.745	3.279
44	1.148	15.623	53.119	60.199	45.597	18.231	12.922	7.761	529	57.272	80.343	36.481	20.410	8.908	6.873	3.001
45	1.164	18.921	73.973	88.010	72.099	27.199	17.277	9.840	509	71.322	118.064	61.118	30.506	12.970	9.482	3.774
46	789	16.807	91.375	133.455	101.361	38.942	21.361	10.872	470	83.312	156.012	98.078	41.676	17.880	11.950	4.274
47	719	16.261	93.404	156.655	96.955	40.359	21.511	11.018	440	89.791	161.380	111.448	38.660	18.379	11.943	4.438
48	755	14.014	80.903	148.921	74.444	36.608	19.377	9.954	436	82.083	141.018	101.514	29.248	16.087	10.552	4.037
49	520	12.099	75.589	146.975	61.776	33.767	18.697	10.016	407	76.595	131.200	98.300	23.912	14.342	10.253	4.030
50	574	12.654	78.208	144.194	61.028	31.938	17.931	9.535	441	78.590	130.518	95.869	23.673	13.232	9.789	3.915
1951	572	11.686	70.961	134.047	58.668	27.093	16.273	8.898	439	72.003	121.156	87.588	23.040	11.325	8.925	3.709
52	544	11.194	72.329	137.587	63.319	24.388	16.337	9.035	497	70.989	125.516	89.297	25.621	10.047	8.918	3.827
53	589	11.481	72.659	142.631	66.574	20.992	16.742	9.023	547	71.858	128.627	90.153	27.867	8.992	8.834	3.812
54	681	12.671	76.628	151.701	73.043	18.976	16.962	9.247	632	77.386	135.517	94.814	30.650	8.110	8.918	3.881
55	702	12.261	78.119	156.238	74.032	19.599	16.808	8.953	636	78.980	139.096	96.539	30.627	8.441	8.532	3.858
56	702	11.934	73.704	158.726	74.125	19.893	15.814	8.831	577	78.031	136.986	97.109	30.265	8.782	8.133	3.850
57	766	12.094	72.159	158.875	76.475	21.184	14.625	9.064	701	77.583	137.684	97.587	30.260	9.829	7.694	3.904
58	723	13.143	74.328	162.019	77.672	22.957	13.694	9.216	743	82.140	140.253	98.323	30.404	10.594	7.119	4.176
59	709	13.751	75.039	166.526	78.385	24.534	12.790	9.488	793	83.887	144.384	99.045	30.620	11.392	6.907	4.194
60	828	13.450	77.423	169.217	79.420	25.101	12.784	9.460	1.009	84.906	149.549	98.461	30.940	11.578	7.109	4.131
1961	895	13.361	81.687	171.995	81.305	25.488	12.990	9.740	1.156	84.898	157.140	98.726	31.981	11.911	7.226	4.423
62	1.024	13.869	87.782	175.887	79.399	25.623	13.004	9.782	1.268	86.934	164.818	98.342	31.223	11.851	7.605	4.329
63	1.336	15.309	93.808	183.593	77.099	25.487	13.517	10.151	1.413	96.638	166.633	100.181	30.894	12.119	7.918	4.504
64	1.616	16.181	97.983	181.083	72.128	24.656	13.400	10.439	1.573	104.652	159.695	96.943	29.536	12.043	8.342	4.702
65	1.477	15.344	92.680	177.961	65.547	23.222	12.721	10.057	1.489	104.671	148.402	93.445	28.985	11.194	8.182	4.641
66	1.399	15.240	90.789	173.112	60.285	21.828	12.530	9.619	1.343	109.767	137.146	88.371	24.646	11.029	7.998	4.502
67	1.220	14.710	95.973	168.845	57.637	20.149	12.448	9.196	1.435	111.126	137.914	83.470	23.619	10.264	7.949	4.401
68	1.211	14.230	99.792	163.580	55.220	18.778	12.195	9.091	1.579	106.600	142.311	78.772	22.662	9.684	8.162	4.327
69	1.271	14.393	110.075	162.426	57.171	18.430	12.530	8.376	1.717	108.556	151.998	77.214	23.120	9.809	8.121	4.137
70	1.268	14.525	122.554	160.059	58.612	17.765	12.154	8.572	1.883	109.644	163.359	75.643	23.130	9.375	8.168	4.307
1971	1.343	14.628	128.035	160.632	58.412	17.219	13.196	10.999	1.874	112.511	164.941	76.828	23.349	9.410	9.742	5.809
72	1.440	15.023	128.072	166.027	55.149	17.632	16.658	18.943	1.974	116.131	162.233	79.270	23.187	11.154	14.366	10.629
73	1.350	16.073	126.316	173.388	52.147	17.557	15.355	16.148	1.942	121.757	158.911	81.514	22.130	10.537	12.536	9.007

(*) Cfr. nota a pag. XII.



Tav. 14 - Sposi per stato civile (*)

ANNI	SPOSI				SPOSE				ANNI	SPOSI				SPOSE			
	Celibi		Vedovi		Nubili		Vedove			Celibi		Vedovi		Nubili		Vedove	
	N	% sposi	N	% sposi	N	% spose	N	% spose		N	% sposi	N	% sposi	N	% spose	N	% spose
1861-70	160.720	84,8	28.772	15,2	173.491	91,6	16.001	8,4	1946	393.597	94,7	22.044	5,3	404.935	97,4	10.706	2,6
1871-80	183.593	87,5	26.280	12,5	194.790	92,8	15.083	7,2	47	417.550	95,4	20.365	4,6	427.198	97,6	10.717	2,4
1881-90	203.955	88,0	27.827	12,0	216.158	93,3	15.624	6,7	48	367.323	95,4	17.711	4,6	376.096	97,7	8.938	2,3
1891-900	203.274	89,0	25.086	11,0	214.194	93,8	14.166	6,2	49	343.470	95,5	16.252	4,5	351.187	97,6	8.535	2,4
1901-10	231.184	90,6	24.079	9,4	242.013	94,8	13.250	5,2	50	341.196	95,8	14.883	4,2	348.736	97,9	7.343	2,1
1911-20	210.954	88,8	26.693	11,2	223.706	94,1	13.941	5,9	1951	315.633	96,2	12.592	3,8	322.040	98,1	6.185	1,9
1921-30	291.970	92,0	25.478	8,0	303.644	95,7	13.804	4,3	52	322.340	96,3	12.420	3,7	328.962	98,3	5.798	1,7
1931-40	289.144	93,6	19.790	6,4	299.821	97,1	9.113	2,9	53	328.281	96,4	12.412	3,6	335.143	98,4	5.550	1,6
1941-50	307.707	94,5	17.773	5,5	317.174	97,5	8.308	2,5	54	347.422	96,5	12.489	3,5	354.434	98,5	5.477	1,5
1951-60	348.276	96,7	11.918	3,3	355.032	98,6	5.162	1,4	55	354.630	96,7	12.088	3,3	361.522	98,6	5.196	1,4
1961-70	385.717	97,4	10.271	2,6	391.884	99,0	4.104	1,0	56	352.042	96,8	11.692	3,2	358.721	98,6	5.013	1,4
1926	271.040	91,7	24.526	8,3	282.748	95,7	12.818	4,3	57	353.879	96,9	11.364	3,1	360.344	98,7	4.899	1,3
27	278.141	91,9	24.423	8,1	289.222	95,6	13.342	4,4	58	362.272	96,9	11.480	3,1	369.223	98,8	4.529	1,2
28	262.740	92,1	22.508	7,9	273.647	95,9	11.601	4,1	59	369.703	97,0	11.519	3,0	376.608	98,8	4.614	1,2
29	265.164	92,1	22.636	7,9	276.482	96,1	11.318	3,9	60	376.582	97,1	11.121	2,9	383.322	98,9	4.361	1,1
30	279.431	92,2	23.783	7,8	291.515	96,1	11.699	3,9	1961	386.045	97,1	11.416	2,9	392.784	98,8	4.677	1,2
1931	255.729	92,6	20.306	7,4	266.276	96,5	9.759	3,5	62	395.647	97,4	10.723	2,6	402.270	99,0	4.100	1,0
32	248.184	92,7	19.587	7,3	258.709	96,6	9.062	3,4	63	409.573	97,4	10.727	2,6	416.118	99,0	4.182	1,0
33	270.132	93,2	19.783	6,8	280.893	96,9	9.022	3,1	64	406.349	97,3	11.137	2,7	413.007	98,9	4.479	1,1
34	293.077	93,7	19.625	6,3	303.732	97,1	8.970	2,9	65	389.142	97,5	9.867	2,5	394.978	99,0	4.031	1,0
35	268.426	93,3	19.277	6,7	278.734	96,9	8.919	3,1	66	374.473	97,3	10.329	2,7	380.743	98,9	4.059	1,1
36	296.748	93,8	19.766	6,2	307.568	97,2	8.946	2,8	67	370.344	97,4	9.834	2,6	376.271	99,0	3.907	1,0
37	356.034	94,4	21.185	5,6	367.521	97,4	9.698	2,6	68	364.332	97,4	9.765	2,6	370.161	98,9	3.936	1,1
38	305.353	94,0	19.491	6,0	316.011	97,3	8.833	2,7	69	375.226	97,5	9.446	2,5	380.886	99,0	3.786	1,0
39	303.183	94,0	19.332	6,0	313.825	97,3	8.690	2,7	70	386.043	97,6	9.466	2,4	391.628	99,0	3.881	1,0
40	294.573	93,8	19.594	6,2	304.935	97,1	9.232	2,9	1971	392.322	97,0	12.142	3,0	398.993	98,6	5.471	1,4
1941	256.086	93,6	17.609	6,4	266.112	97,2	7.583	2,8	72	397.788	94,9	21.176	5,1	408.792	97,6	10.152	2,4
42	269.352	93,7	18.023	6,3	279.803	97,4	7.572	2,6	73	397.446	95,0	20.888	5,0	408.179	97,6	10.155	2,4
43	199.491	92,7	15.631	7,3	208.486	96,9	6.636	3,1									
44	199.922	92,8	15.462	7,2	209.052	97,1	6.332	2,9									
45	289.080	93,6	19.751	6,4	300.135	97,2	8.696	2,8									

Tav. 15 - Matrimoni secondo lo stato civile degli sposi (*)

ANNI	MATRIMONI TRA				ANNI	MATRIMONI TRA			
	Celibi e Nubili	Celibi e Vedove	Vedovi e Nubili	Vedovi e Vedove		Celibi e Nubili	Celibi e Vedove	Vedovi e Nubili	Vedovi e Vedove
1871-80	175.895	7.697	18.895	7.386	46	387.958	5.639	16.977	5.067
1881-90	196.383	7.572	19.775	8.052	47	411.701	5.849	15.497	4.868
1891-900	196.780	6.494	17.414	7.672	48	362.685	4.638	13.411	4.300
1901-10	225.407	5.777	16.606	7.473	49	338.906	4.564	12.281	3.971
1911-20	205.594	5.360	18.112	8.581	50	337.422	3.774	11.314	3.569
1921-30	285.984	5.986	17.660	7.818	1951	312.673	2.960	9.367	3.225
1931-40	285.136	4.008	14.685	5.105	52	319.551	2.789	9.411	3.009
1941-50	303.646	4.060	13.528	4.246	53	325.666	2.615	9.477	2.935
1951-60	345.824	2.452	9.208	2.710	54	344.797	2.625	9.637	2.852
1961-70	383.798	1.919	8.086	2.185	55	352.124	2.506	9.398	2.690
1926	265.658	5.382	17.090	7.436	56	349.639	2.403	9.082	2.610
27	272.188	5.953	17.034	7.389	57	351.617	2.262	8.727	2.637
28	257.682	5.058	15.965	6.543	58	360.205	2.067	9.018	2.462
29	260.246	4.918	16.236	6.400	59	367.543	2.160	9.065	2.454
30	274.440	4.991	17.075	6.708	60	374.429	2.133	8.893	2.228
1931	251.519	4.210	14.757	5.549	1961	383.814	2.231	8.970	2.446
32	244.392	3.792	14.317	5.270	62	393.757	1.890	8.513	2.210
33	266.313	3.819	14.580	5.203	63	407.561	2.012	8.557	2.170
34	289.163	3.914	14.569	5.056	64	404.249	2.100	8.758	2.379
35	264.575	3.851	14.159	5.068	65	387.227	1.915	7.751	2.116
36	292.804	3.944	14.764	5.002	66	372.545	1.928	8.198	2.131
37	351.597	4.437	15.924	5.261	67	368.626	1.718	7.645	2.189
38	301.463	3.890	14.548	4.943	68	362.574	1.758	7.587	2.178
39	299.167	4.016	14.658	4.674	69	373.413	1.813	7.473	1.973
40	290.365	4.208	14.570	5.024	70	384.220	1.823	7.408	2.058
1941	252.842	3.244	13.270	4.339	1971	389.395	2.927	9.598	2.544
42	266.144	3.208	13.659	4.364	72	391.767	6.001	17.025	4.151
43	196.645	2.846	11.841	3.790	73	391.927	5.519	16.252	4.636
44	197.137	2.785	11.915	3.547					
45	285.023	4.057	15.112	4.639					

(*) Cfr. nota a pag. XII.

Tav. 16 - Nati legittimi per età della madre (*)

ANNI	TOTALE	ETÀ DELLA MADRE - anni									
		Meno di 15	15-20	21-24	25-29	30-34	35-39	40-44	45-49	50 e oltre	Non indicata
1931-40	993.909	71	54.387	184.614	298.829	230.989	153.745	63.963	6.150	165	996
1941-50	919.021	89	56.096	165.242	249.633	219.586	157.733	59.821	5.083	146	5.592
1951-60	870.128	115	54.194	177.276	283.003	202.851	107.735	40.664	3.611	63	616
1961-70	951.125	318	73.885	207.549	303.711	213.089	114.104	34.778	2.383	68	1.240
1930	1.075.364	37	60.686	208.444	299.577	252.621	171.936	72.320	7.953	318	1.472
1931	1.007.822	55	59.516	199.657	281.858	232.852	157.793	68.019	7.183	278	611
32	971.743	35	54.538	192.703	276.159	223.357	153.309	64.531	6.677	197	237
33	977.866	39	53.364	192.135	280.963	222.782	154.813	66.433	6.896	201	240
34	974.911	54	51.723	191.506	283.755	222.292	152.533	65.649	6.720	195	484
35	981.135	80	49.763	193.019	292.918	219.537	154.748	63.867	6.213	163	827
36	949.544	77	42.789	178.285	288.836	220.064	150.537	61.553	5.672	154	1.577
37	981.464	93	42.386	192.099	304.851	227.053	148.242	60.816	5.507	70	347
38	1.027.482	91	52.172	191.893	323.321	239.346	152.429	62.161	5.503	49	517
39	1.030.033	88	61.833	169.002	326.264	248.308	155.225	63.100	5.709	152	302
40	1.037.088	95	75.732	145.842	329.370	254.298	157.823	63.502	5.418	188	4.820
1941	927.466	76	60.613	120.155	283.090	243.869	152.589	61.172	5.028	216	658
42	916.855	75	56.482	129.881	253.363	246.841	159.246	62.556	5.091	192	3.128
43	873.579	134	47.409	137.830	210.504	239.167	159.124	61.887	5.184	77	12.263
44	798.535	95	44.424	146.259	172.538	214.846	145.385	55.863	4.776	223	13.826
45	797.975	75	50.502	149.053	169.811	212.566	148.551	57.522	4.983	116	4.796
46	1.026.213	99	58.583	192.554	246.437	275.210	160.082	62.285	5.282	173	5.508
47	1.005.084	92	62.972	196.488	264.672	233.032	170.147	61.838	5.715	236	9.892
48	1.003.490	92	64.553	204.297	296.535	201.431	165.963	61.233	5.213	63	4.110
49	934.354	72	58.506	190.428	302.522	165.953	152.416	58.434	4.892	64	1.067
50	906.662	84	56.920	185.474	296.554	162.947	143.826	55.424	4.662	97	674
1951	858.103	70	53.871	175.225	281.920	162.688	127.909	51.384	4.216	66	754
52	841.407	74	50.521	170.736	275.655	178.114	113.276	48.632	3.875	46	478
53	836.177	62	49.733	169.747	273.634	193.624	98.318	46.964	3.623	33	439
54	868.165	106	52.361	177.029	279.186	216.173	90.948	47.994	3.869	45	454
55	866.922	115	53.165	176.211	280.137	215.992	91.590	45.768	3.669	46	229
56	871.421	130	54.574	177.579	282.395	213.941	96.649	42.246	3.637	30	240
57	877.968	118	55.019	179.147	284.677	213.216	105.716	36.299	3.368	130	278
58	869.851	131	55.042	177.005	282.585	209.026	111.147	30.163	3.233	32	1.487
59	900.976	153	58.535	183.374	294.404	212.128	121.316	27.170	3.273	90	533
60	910.292	193	59.123	186.707	295.434	213.612	120.478	30.020	3.349	110	1.266
1961	929.307	215	59.303	195.411	297.888	219.924	120.093	32.704	2.880	117	772
62	937.966	246	58.397	202.303	297.827	220.785	118.929	35.870	2.400	106	1.101
63	960.486	310	64.006	207.225	310.483	220.766	118.327	36.695	1.780	68	826
64	1.016.374	327	73.438	217.011	328.682	232.421	122.782	39.387	1.793	97	436
65	990.298	334	76.990	208.720	323.671	221.481	118.502	37.397	2.535	83	585
66	979.629	291	81.470	200.509	320.891	216.980	119.421	36.541	2.723	38	765
67	946.589	327	83.704	199.079	306.812	203.979	110.432	34.220	2.585	65	5.386
68	926.970	334	81.890	206.393	295.786	200.008	106.642	32.526	2.423	60	908
69	928.143	397	80.099	214.702	287.583	202.059	107.331	32.169	2.441	18	1.344
70	895.489	400	79.552	224.140	267.481	192.487	98.581	30.267	2.273	28	280
1971	898.153	453	81.028	229.910	267.923	191.293	95.219	30.041	2.203	26	57
72	878.265	571	84.743	223.285	272.488	179.174	88.195	27.765	1.963	36	45
73	863.699	496	87.261	216.396	276.616	170.364	84.398	26.259	1.809	77	23

(*) Cfr. nota a pag. XII.

Tav. 17 - Nati legittimi per ordine di nascita (*)

ANNI	TOTALE	ORDINE DI NASCITA											
		1°	2°	3°	4°	5°	6°	7°	8°	9°	10°	11° e oltre	Non indicato
1931-40	993.909	263.587	206.589	152.614	114.875	85.582	62.502	42.407	27.462	16.363	9.906	10.928	1.094
1941-50	919.021	276.347	206.583	135.866	91.716	63.863	45.712	32.652	22.410	13.975	8.324	8.565	13.008
1951-60	870.128	312.541	231.329	130.033	74.126	44.443	28.595	18.669	12.115	7.420	4.322	4.634	1.901
1961-70	951.125	353.840	284.958	144.753	70.840	38.180	22.188	13.905	8.700	5.791	3.113	3.996	861
1930	1.075.364	253.565	215.418	175.552	140.532	102.821	65.689	42.010	29.068	18.906	12.760	15.409	3.634
1931	1.007.822	250.080	200.179	161.479	128.052	95.421	64.190	39.888	26.301	16.544	11.280	13.509	899
32	971.743	237.493	198.580	154.170	121.120	91.119	65.020	40.522	25.398	15.665	10.292	12.305	59
33	977.866	237.077	203.294	153.403	120.030	91.312	66.118	43.000	26.219	15.562	10.012	11.769	70
34	974.911	248.466	198.036	152.092	116.338	88.172	65.373	43.213	26.846	15.413	9.421	11.104	437
35	981.135	265.376	197.166	150.532	113.811	85.611	63.106	43.473	26.919	15.187	9.121	10.319	514
36	949.544	243.343	196.253	147.603	111.246	83.172	62.159	43.061	27.776	15.678	8.919	9.791	543
37	981.464	269.571	208.870	148.205	108.964	80.249	60.044	42.039	27.824	16.428	9.354	9.720	196
38	1.027.482	309.102	209.749	150.100	109.226	80.203	59.794	42.955	28.713	17.243	9.915	10.091	391
39	1.030.033	291.797	222.827	153.526	110.084	80.821	60.197	42.823	29.284	17.792	10.266	10.295	321
40	1.037.088	283.561	230.936	155.028	109.877	79.741	59.014	43.100	29.344	18.117	10.483	10.377	7.510
1941	927.466	242.646	203.275	145.101	102.385	74.079	54.621	40.286	27.549	16.984	9.961	10.096	483
42	916.855	227.738	196.645	144.501	103.357	75.226	54.470	40.050	27.173	17.195	10.088	10.368	10.044
43	873.579	224.621	175.097	131.968	101.310	72.326	52.734	38.247	25.307	15.855	9.206	9.669	17.179
44	798.535	203.633	165.640	121.001	87.546	63.001	44.504	30.987	21.455	12.969	7.819	8.165	31.815
45	797.975	216.096	172.527	120.726	83.970	61.135	45.413	31.709	22.395	13.782	8.176	8.420	13.626
46	1.026.213	300.131	250.693	155.286	97.958	66.259	46.319	32.670	22.539	13.887	8.289	8.597	23.585
47	1.005.084	351.769	220.732	141.105	90.089	60.782	42.972	30.552	21.051	13.142	7.858	8.137	16.895
48	1.003.490	364.381	223.254	139.751	89.255	59.903	42.060	30.165	20.560	13.155	7.911	8.062	5.033
49	934.354	324.806	226.330	129.019	81.569	54.226	38.198	26.778	18.585	11.862	7.208	7.365	8.108
50	906.662	307.590	231.634	130.199	79.418	51.692	35.832	25.074	17.483	10.923	6.727	6.779	3.311
1951	858.103	293.956	216.647	125.111	75.019	47.550	32.915	22.097	15.114	9.495	5.831	5.964	8.404
52	841.407	289.718	218.209	127.151	74.230	45.364	30.548	20.685	14.129	9.107	5.378	5.773	1.115
53	836.177	290.650	219.365	126.590	73.776	45.072	29.317	19.654	12.731	8.001	4.999	5.129	893
54	868.165	304.709	226.685	131.356	77.187	46.615	29.873	19.634	12.922	7.859	4.798	4.895	1.632
55	866.922	311.442	226.561	130.299	75.792	45.662	29.056	18.924	12.122	7.233	4.252	4.559	1.020
56	871.421	318.772	231.024	129.768	73.899	44.759	28.160	17.947	11.429	6.958	3.929	4.322	454
57	877.968	321.467	237.297	130.331	73.447	44.230	27.659	17.577	11.047	6.604	3.874	4.023	412
58	869.851	319.249	238.248	129.881	71.301	42.003	26.556	16.910	10.674	6.295	3.547	4.215	972
59	900.976	335.858	248.068	133.905	73.048	41.531	26.146	16.844	10.548	6.301	3.293	3.641	1.793
60	910.292	339.588	251.182	135.939	73.559	41.648	25.725	16.414	10.434	6.352	3.317	3.819	2.315
1961	929.307	345.351	262.003	139.565	74.251	41.815	24.972	16.392	10.430	6.499	3.443	3.616	970
62	937.966	347.896	267.966	139.542	73.711	41.454	25.055	15.731	10.193	7.020	3.521	3.860	2.017
63	960.486	360.147	278.169	143.222	73.378	40.942	24.070	15.293	9.812	6.686	3.441	3.972	1.354
64	1.016.374	379.947	299.107	152.828	76.332	42.679	24.569	15.393	10.004	6.745	3.618	4.263	889
65	990.298	371.835	294.136	149.317	73.458	39.889	23.521	14.293	9.239	6.298	3.323	4.064	925
66	979.629	358.054	298.592	150.427	73.034	38.797	22.664	13.729	8.743	6.032	3.347	5.239	971
67	946.589	343.257	292.460	147.004	69.431	37.159	21.184	13.145	8.413	5.795	3.056	5.019	666
68	926.970	339.296	288.567	145.102	67.417	34.783	19.805	12.296	7.663	4.827	2.912	3.771	531
69	928.143	346.877	290.818	144.525	66.108	33.707	19.035	12.460	5.827	3.870	2.118	2.755	43
70	895.489	345.738	277.759	136.003	61.282	30.575	17.008	10.315	6.673	4.136	2.351	3.408	241
1971	898.153	355.198	278.568	133.584	59.141	28.986	16.084	9.528	6.192	5.588	2.229	2.994	61
72	878.265	357.284	275.130	127.005	54.789	26.731	14.232	8.441	5.451	4.353	1.971	2.745	133
73	863.699	359.187	272.982	122.856	51.377	24.047	12.815	7.483	4.692	3.827	1.853	2.255	325

(*) Cfr. nota a pag. XII.

Tav. 18 - Parti plurimi (*)

ANNI	DOPPI					TRIPLI					QUADRUPLI E QUINTUPLI		TOTALE							
	2 M	1 M 1 F	2 F	Totale parti	Nati	3 M	2 M 1 F	2 F 1 M	3 F	Totale parti	Nati	Parti	Nati	Parti plurimi		Nati da parti plurimi				
														N	% parti	M	F	M % F	MF	
N	% parti	M	F	M % F	N	% nati														
1861-70	3.301	3.504	3.023	9.828	19.656	32	39	27	31	129	387	1	4	9.958	10,8	10.309	9.738	106	20.047	20,9
1871-80	4.091	4.393	3.782	12.266	24.532	37	48	33	39	157	471	1	4	12.424	12,2	12.818	12.189	105	25.007	24,0
1881-90	4.423	4.834	4.049	13.306	26.612	40	49	39	37	165	495	2	8	13.473	11,9	13.941	13.174	106	27.115	23,7
1891-900	4.357	4.785	3.910	13.052	26.104	37	43	42	40	162	486	1	4	13.215	11,7	13.741	12.853	107	26.594	23,2
1901-10	4.360	4.837	3.908	13.105	26.210	40	47	47	37	171	513	1	4	13.277	11,8	13.820	12.907	107	26.727	23,5
1911-20	3.809	4.388	3.409	11.606	23.212	28	41	39	29	137	411	1	4	11.744	11,7	12.212	11.415	107	23.627	23,3
1921-30	4.437	4.838	4.070	13.345	26.690	36	40	42	37	155	465	3	12	13.503	11,9	13.947	13.220	106	27.167	23,8
1931-40	4.546	4.881	4.355	13.782	27.564	41	39	43	35	158	474	2	8	13.942	13,6	14.220	13.826	103	28.046	26,9
1941-50	4.097	4.322	3.860	12.279	24.558	34	35	37	32	138	414	2	8	12.419	13,2	12.729	12.251	104	24.980	26,1
1951-60	3.685	3.855	3.488	11.028	22.056	29	26	28	31	114	342	2	8	11.144	12,6	11.398	11.008	104	22.406	25,0
1961-70	3.619	3.527	3.513	10.659	21.318	25	27	28	29	109	327	3	12	10.771	11,2	10.928	10.728	102	21.656	22,2
1926	4.197	4.726	3.860	12.783	25.566	29	31	41	43	144	432	1	4	12.928	11,5	13.311	12.691	105	26.002	22,8
27	4.566	4.821	4.109	13.496	26.992	41	46	48	35	170	510	1	4	13.667	12,2	14.220	13.286	107	27.506	24,2
28	4.298	4.600	3.771	12.669	25.338	37	56	46	36	175	525	3	12	12.847	11,7	13.473	12.402	109	25.875	23,3
29	4.220	4.708	3.990	12.918	25.836	39	41	48	32	160	480	3	12	13.081	12,3	13.399	12.929	104	26.328	24,5
30	5.016	5.482	4.807	15.305	30.610	36	43	44	45	168	504	5	20	15.478	13,9	15.763	15.371	103	31.134	27,5
1931	4.557	5.007	4.435	13.999	27.998	35	36	44	44	159	477	2	8	14.160	13,5	14.345	14.138	101	28.483	26,8
32	4.430	4.702	4.276	13.408	26.816	40	36	46	36	158	474	3	12	13.569	13,4	13.805	13.497	102	27.302	26,6
33	4.567	4.979	4.445	13.991	27.982	37	40	36	35	148	444	6	25	14.145	13,9	14.349	14.102	102	28.451	27,6
34	4.435	4.660	4.250	13.345	26.690	41	43	49	43	176	528	2	8	13.523	13,3	13.792	13.434	103	27.226	26,5
35	4.542	4.870	4.288	13.700	27.400	33	47	41	37	158	474	1	4	13.859	13,6	14.189	13.689	104	27.878	27,1
36	4.290	4.749	4.106	13.145	26.290	47	38	36	35	156	468	2	8	13.303	13,6	13.587	13.179	103	26.766	26,9
37	4.563	4.766	4.242	13.571	27.142	47	41	36	29	153	459	3	12	13.727	13,6	14.156	13.457	105	27.613	27,0
38	4.709	4.912	4.419	14.040	28.080	44	31	45	32	152	456	1	4	14.193	13,4	14.571	13.969	104	28.540	26,6
39	4.780	5.195	4.616	14.591	29.182	44	48	47	39	178	534	2	8	14.771	13,9	15.038	14.686	102	29.724	27,7
40	4.587	4.970	4.475	14.032	28.064	37	32	46	22	137	411	3	12	14.172	13,3	14.371	14.116	102	28.487	26,4
1941	4.233	4.438	4.015	12.686	25.372	27	36	41	29	133	399	4	16	12.823	14,0	13.107	12.680	103	25.787	26,7
42	4.350	4.489	4.008	12.847	25.694	36	38	25	41	140	420	1	4	12.988	13,8	13.399	12.719	105	26.118	27,4
43	4.110	4.439	3.741	12.290	24.580	46	42	47	28	163	489	3	12	12.456	13,9	12.930	12.151	106	25.081	27,6
44	3.525	3.694	3.273	10.492	20.984	19	24	26	17	86	258	3	12	10.581	12,8	10.885	10.369	105	21.254	25,4
45	3.677	3.764	3.295	10.736	21.472	35	30	36	30	131	393	1	4	10.868	13,1	11.320	10.549	107	21.869	26,0
46	4.568	5.030	4.377	13.975	27.950	48	34	42	38	162	486	2	8	14.139	13,4	14.425	14.019	103	28.444	26,6
47	4.454	4.592	4.220	13.266	26.532	33	29	50	25	137	411	1	4	13.404	13,0	13.711	13.236	104	26.947	25,8
48	4.335	4.588	4.166	13.089	26.178	29	44	36	31	140	420	4	16	13.233	12,9	13.479	13.135	103	26.614	25,6
49	3.889	4.087	3.778	11.754	23.508	36	39	34	39	148	444	1	4	11.903	12,5	12.087	11.869	102	23.956	24,7
50	3.831	4.092	3.728	11.651	23.302	31	31	37	40	139	417	1	4	11.791	12,7	11.950	11.773	102	23.723	25,3
1951	3.602	3.783	3.409	10.794	21.588	29	37	30	39	135	405	2	6	10.931	12,9	11.183	10.818	103	22.001	24,8
52	3.678	3.885	3.411	10.974	21.948	35	25	18	27	105	315	3	13	11.082	12,9	11.423	10.853	105	22.276	25,6
53	3.573	3.832	3.457	10.862	21.724	26	28	33	31	118	354	1	4	10.981	12,9	11.149	10.933	102	22.082	25,5
54	3.693	3.857	3.558	11.108	22.216	18	22	26	29	95	285	3	12	11.206	12,7	11.377	11.136	102	22.513	25,1
55	3.757	3.824	3.451	11.032	22.064	24	22	34	39	119	357	1	4	11.152	12,6	11.491	10.934	105	22.425	25,1
56	3.681	3.853	3.506	11.040	22.080	34	27	30	26	117	351	1	4	11.158	12,6	11.404	11.031	103	22.435	25,0
57	3.750	4.009	3.530	11.289	22.578	38	16	17	30	101	303	3	12	11.393	12,8	11.679	11.214	104	22.893	25,3
58	3.715	3.864	3.613	11.192	22.384	26	28	22	27	103	309	3	12	11.298	12,8	11.458	11.247	102	22.705	25,4
59	3.739	3.820	3.546	11.105	22.210	29	36	36	29	130	390	1	4	11.236	12,3	11.493	11.111	103	22.604	24,5
60	3.867	3.827	3.395	10.889	21.778	27	21	32	32	112	336	2	8	11.003	11,9	11.323	10.799	105	22.122	23,7
1961	3.657	3.846	3.489	10.992	21.984	25	25	27	28	105	315	—	—	11.097	11,8	11.312	10.987	103	22.299	23,4
62	3.781	3.740	3.560	11.081	22.162	40	25	35	23	123	369	1	4	11.205	11,8	11.508	11.027	104	22.535	23,5
63	3.808	3.809	3.567	11.184	22.368	20	27	28	41	116	348	3	12	11.303	11,6	11.575	11.153	104	22.728	23,1
64	3.845	3.945	3.982	11.772	23.544	34	46	24	28	132	396	5	20	11.909	11,6	11.863	12.097	98	23.960	23,1
65	3.780	3.746	3.595	11.121	22.242	17	27	27	27	98	294	1	4	11.220	11,2	11.441	11.099	103	22.540	22,3
66	3.722	3.537	3.621	10.880	21.760	21	27	31	27	106	318	3	12	10.989	11,1	11.134	10.956	102	22.090	22,1
67	3.602	3.366	3.450	10.418	20.836	18	27	29	28	102	306	1	4	10.521	11,0	10.709	10.437	103	21.146	21,9
68	3.400	3.169	3.361	9.930	19.860	26	21	33	27	107	321	2	8	10.039	10,7	10.128	10.061	101	20.189	21,3
69	3.463	3.210	3.378	10.051	20.102	24	27	30	28	109	327	2	9	10.162	10,8	10.298	10.140	102	20.438	21,6
70	3.134	2.903	3.129	9.166	18.332	24	20	18	32	94	282	5	2	9.265	10,2	9.312	9.324	100	18.636	20,4
1971	3.286	2.853	3.078	9.217	18.434	20	21	19	22	82	246	1	4	9.300	10,2	9.550	9.134	105	18.684	20,3
72	2.831	2.517	2.689	8.037	16.074	20	18	22	24	84	252	—	—	8.121	9,1	8.297	8.029	103	16.326	18,1
73	2.835	2.614	2.974	8.423	16.846	25	11	19	25	80	240	2	8	8.505	9,7	8.404	8.690	97	17.094	19,3

(*) Cfr. nota a pag. XIII.

Tav. 19 - Morti per sesso ed età - Età mediana (*)

A - Maschi

ANNI	TOTALE	ETÀ - anni												ETÀ MEDIANA DEI MORTI	
		0-4	5-9	10-14	15-19	20-24	25-29	30-34	35-39	40-49	50-59	60-74	75 e oltre	In totale	di età da 5 anni in poi
1861-70	393.813	191.993	14.477	7.366	8.492	13.300	11.147	9.834	11.143	23.892	27.600	48.107	26.190	5,56	49,19
1871-80	420.966	203.594	18.192	7.894	8.396	12.019	9.949	9.435	10.367	23.819	29.939	56.980	30.224	5,57	51,58
1881-90	405.535	200.214	16.784	6.597	7.290	10.684	8.269	7.889	8.018	19.750	26.295	58.264	35.194	5,09	56,55
1891-900	385.055	174.755	13.047	5.781	7.005	9.478	7.489	7.179	7.279	18.181	25.809	65.065	43.524	11,18	60,70
1901-10	365.235	150.714	10.122	5.163	6.936	8.862	7.130	6.642	6.890	17.339	25.636	66.059	49.169	23,54	62,97
1911-20	370.527	127.578	12.234	6.860	10.309	12.157	10.122	9.177	8.459	18.917	26.227	70.897	53.901	28,44	63,48
1921-30	331.536	111.200	6.602	4.384	7.237	9.149	7.307	6.665	6.793	16.554	25.081	70.941	58.357	43,81	65,09
1931-40	306.544	82.913	5.264	3.648	5.303	6.879	6.753	6.658	6.911	16.561	25.413	73.141	67.072	56,36	67,14
1941-50	297.912	63.049	4.429	3.895	6.679	8.228	6.275	7.034	8.086	19.810	26.911	72.621	69.496	54,97	64,84
1951-60	245.880	30.553	1.739	1.466	2.358	2.921	3.159	3.350	3.688	14.791	29.015	75.068	77.760	67,12	70,05
1961-70	271.683	21.794	1.228	1.106	2.262	2.471	2.495	2.994	4.202	13.740	34.013	94.013	91.365	68,43	70,16
1926	348.548	119.556	6.324	4.634	7.544	9.219	7.607	6.612	7.099	17.225	26.144	74.243	62.096	43,55	65,37
27	326.451	108.048	6.588	3.991	7.581	8.917	7.411	6.430	6.818	16.282	24.586	70.113	59.518	44,88	65,36
28	330.926	107.301	6.860	3.574	7.077	8.808	7.365	6.411	6.863	16.304	25.305	72.180	62.815	47,16	65,88
29	342.037	106.544	7.052	3.147	7.030	8.476	7.516	6.812	7.120	17.347	26.667	76.910	67.147	49,92	66,34
30	296.983	93.707	6.412	3.156	6.504	7.680	6.817	6.245	6.339	15.399	24.027	67.751	52.840	47,83	65,32
1931	312.457	92.562	5.986	3.167	6.355	8.086	6.894	6.588	6.597	16.384	25.209	72.548	62.037	51,75	66,38
32	314.206	89.391	5.984	3.611	6.121	8.296	7.079	6.878	6.661	16.765	26.080	73.969	63.354	53,00	66,36
33	294.694	80.078	5.750	3.625	5.094	7.721	6.761	6.822	6.721	16.529	24.869	70.079	60.635	53,95	66,31
34	289.576	79.102	5.392	3.983	4.645	7.456	6.788	6.569	6.522	15.390	24.257	68.565	60.875	54,35	66,62
35	304.640	80.886	5.479	4.095	4.568	7.489	6.950	6.687	6.990	16.532	25.762	72.345	66.842	55,65	66,96
36	303.721	77.683	4.969	3.852	4.474	6.918	6.716	6.688	7.271	16.642	26.033	74.319	68.109	57,08	67,31
37	316.551	85.893	5.337	3.839	5.170	6.641	6.943	6.725	7.305	17.298	26.224	75.450	69.715	55,61	67,20
38	314.470	85.530	4.811	3.726	5.433	5.999	6.684	6.761	7.251	16.670	25.556	74.742	71.293	56,20	67,65
39	302.944	78.126	4.633	3.301	5.685	5.105	6.382	6.533	7.035	16.768	25.089	73.458	70.777	57,55	67,76
40	312.183	79.881	4.302	3.282	5.492	5.081	6.328	6.333	6.755	16.625	25.045	75.934	77.087	59,01	68,58
1941	320.569	83.122	4.709	3.433	6.167	6.006	6.592	6.720	7.299	17.418	26.240	75.898	76.916	57,64	68,01
42	338.651	78.821	4.872	3.847	6.731	8.104	7.306	8.226	8.739	20.997	29.084	81.322	80.193	57,78	66,99
43	356.457	76.794	6.459	6.344	10.242	11.268	8.491	10.551	10.901	24.178	30.956	80.071	75.625	53,86	64,42
44	364.855	62.806	6.452	6.626	12.991	15.316	8.957	12.147	13.145	28.173	34.057	83.274	76.186	54,32	62,57
45	322.352	62.450	5.918	5.685	10.480	13.833	7.791	10.209	10.825	24.389	28.901	72.749	67.806	53,39	63,08
46	280.566	66.063	4.644	3.549	5.738	8.102	5.411	6.513	7.244	17.746	23.965	66.684	63.446	56,55	66,60
47	268.437	60.030	3.689	2.963	4.823	6.755	5.410	5.638	6.678	17.492	24.014	66.743	63.037	58,65	67,25
48	247.883	50.816	2.859	2.518	3.766	4.991	4.702	4.135	5.924	16.563	23.589	65.871	61.901	61,25	68,05
49	245.809	48.992	2.635	2.219	3.106	4.153	4.267	3.211	5.138	15.588	23.748	67.134	65.398	63,04	69,04
50	233.738	40.596	2.056	1.763	2.743	3.752	3.819	2.994	4.966	15.561	24.549	66.468	64.456	64,13	69,01
1951	249.351	39.429	1.929	1.812	2.635	3.432	3.850	3.011	4.795	16.282	26.262	71.896	73.995	65,70	69,80
52	245.722	36.640	1.982	1.628	2.427	3.195	3.329	2.922	4.131	15.399	26.451	71.934	75.634	66,36	70,09
53	244.756	32.940	1.967	1.571	2.269	2.989	3.185	3.119	3.446	15.413	26.837	73.816	77.178	67,09	70,27
54	231.182	30.504	1.767	1.483	2.350	3.004	3.266	3.520	3.019	14.796	26.700	69.485	71.278	66,57	69,79
55	234.315	28.937	1.804	1.416	2.500	2.961	3.244	3.708	2.977	15.066	27.437	70.917	73.337	66,88	69,86
56	260.336	27.820	1.750	1.315	2.400	2.773	3.087	3.571	3.099	15.711	31.025	81.006	86.771	68,22	70,62
57	255.630	28.993	1.728	1.479	2.468	2.837	3.080	3.565	3.578	15.082	32.096	80.301	80.423	67,28	69,83
58	241.781	27.800	1.590	1.293	2.245	2.645	2.907	3.317	3.597	13.687	30.287	75.424	76.989	67,30	69,97
59	240.439	26.570	1.498	1.318	2.158	2.684	2.833	3.503	4.116	12.945	30.680	75.212	76.922	67,35	69,93
60	255.291	25.897	1.370	1.347	2.131	2.687	2.808	3.266	4.125	13.524	32.376	80.685	85.075	67,99	70,30
1961	250.098	24.539	1.340	1.345	2.221	2.847	2.767	3.416	4.351	12.990	32.631	79.547	82.104	67,70	69,98
62	270.730	25.265	1.357	1.227	2.309	2.790	2.722	3.328	4.496	13.266	35.169	87.716	91.085	68,22	70,30
63	274.803	24.744	1.325	1.138	2.554	2.917	2.959	3.434	4.736	13.359	35.704	90.337	91.596	67,72	70,10
64	262.282	23.283	1.288	1.076	2.334	2.592	2.598	3.202	4.367	12.921	34.791	87.749	86.081	67,86	69,87
65	275.437	23.079	1.155	1.045	2.286	2.219	2.457	2.991	4.520	13.015	35.633	93.762	93.275	68,40	70,21
66	265.056	21.721	1.174	999	2.236	2.132	2.373	2.746	3.990	12.589	34.216	91.656	89.224	68,42	70,11
67	270.768	20.115	1.086	1.033	2.203	2.249	2.404	2.650	4.067	13.307	34.168	95.388	92.098	68,73	70,19
68	282.400	19.664	1.176	1.072	2.131	2.230	2.281	2.717	3.922	14.464	33.611	101.120	98.012	69,09	70,44
69	288.594	18.477	1.169	1.055	2.199	2.353	2.264	2.739	3.930	16.021	33.303	110.254	94.830	68,85	69,99
70	276.663	17.054	1.215	1.070	2.152	2.377	2.127	2.714	3.639	15.465	30.909	102.600	95.341	69,27	70,39
1971	278.093	16.489	1.138	1.068	2.075	2.447	2.042	2.532	3.684	15.594	30.326	104.137	96.561	69,47	70,56
72	279.192	15.344	1.131	1.005	2.165	2.455	2.072	2.639	3.613	15.609	30.171	106.792	96.196	69,53	70,52

(*) Cfr. nota a pag. XIII.

Segue Tav. 19 - Morti per sesso ed età - Età mediana (*)

B - Femmine

ANNI	TOTALE	ETÀ - anni												ETÀ MEDIANA DEI MORTI	
		0-4	5-9	10-14	15-19	20-24	25-29	30-34	35-39	40-49	50-59	60-74	75 e oltre	In totale	di età da 5 anni in poi
1861-70	369.720	171.195	13.875	7.386	8.789	10.903	11.520	11.011	11.645	21.210	24.887	50.366	26.808	8,07	49,64
1871-80	398.468	184.095	18.409	8.634	9.340	10.957	11.260	10.917	11.080	20.950	25.933	56.468	30.425	7,80	50,85
1881-90	393.594	181.630	17.490	7.640	8.798	10.531	10.332	10.259	9.791	18.642	23.224	59.400	35.632	8,57	55,09
1891-900	374.276	158.655	13.696	6.830	8.509	9.459	9.061	9.099	8.809	17.123	22.423	65.899	44.284	17,37	60,32
1901-10	354.330	136.800	10.616	6.158	8.453	9.535	8.819	8.204	7.920	15.759	21.545	65.352	50.680	26,40	62,99
1911-20	365.016	116.289	12.880	8.024	11.219	12.525	12.034	11.134	9.636	17.487	22.966	70.142	57.105	31,70	64,43
1921-30	315.668	98.162	6.325	4.584	7.934	9.256	8.499	7.812	7.616	15.306	20.759	66.844	61.196	43,35	65,68
1931-40	290.074	72.028	4.885	3.420	5.018	6.671	7.042	6.479	6.604	14.888	21.688	68.588	72.747	59,44	68,72
1941-50	273.807	54.576	3.595	3.108	4.942	5.773	5.171	5.734	6.233	14.162	21.926	69.211	78.503	61,97	69,08
1951-60	223.403	25.273	1.348	984	1.290	1.735	2.175	2.507	2.945	9.999	18.654	68.452	88.031	71,18	73,29
1961-70	238.443	17.069	845	680	882	1.108	1.345	1.800	2.595	8.533	18.935	71.469	113.182	74,14	75,31
1926	331.759	105.826	6.210	4.972	8.436	9.553	9.049	8.058	8.036	16.022	21.250	69.456	64.646	43,44	65,81
27	313.392	96.365	6.107	4.265	8.196	9.349	8.411	7.732	7.816	15.276	20.514	66.430	62.796	45,53	65,96
28	314.728	94.514	6.488	3.585	7.832	9.113	8.225	7.859	7.376	15.352	21.198	67.612	65.450	48,00	66,50
29	325.186	92.535	6.423	3.261	7.382	9.041	8.172	7.640	7.741	16.064	22.554	73.073	71.061	52,17	67,23
30	279.768	82.508	5.977	2.960	6.667	8.110	7.334	6.708	6.792	14.443	19.867	62.215	56.125	48,92	66,12
1931	296.948	82.294	5.691	3.082	6.393	7.919	7.377	6.928	6.855	15.392	21.246	67.470	66.269	53,67	67,40
32	296.440	78.531	5.521	3.278	6.117	8.043	7.529	6.876	7.287	15.374	21.566	68.745	67.564	55,17	67,53
33	279.419	70.195	5.340	3.401	4.967	7.782	7.300	6.778	6.947	15.073	21.023	65.513	65.098	56,24	67,56
34	273.763	69.229	5.090	3.775	4.458	7.439	6.872	6.380	6.448	14.339	20.770	63.586	65.363	56,79	67,89
35	289.313	70.107	5.098	3.800	4.217	7.344	7.408	6.481	6.842	15.095	21.960	68.460	72.493	58,73	68,53
36	285.915	66.458	4.847	3.575	4.096	6.923	6.917	6.395	6.625	14.864	21.795	69.349	74.057	60,14	68,91
37	298.869	74.815	4.826	3.651	4.780	6.471	7.059	6.631	6.640	15.365	22.323	70.510	75.793	58,87	68,86
38	297.759	73.617	4.511	3.454	5.055	5.621	7.042	6.326	6.496	14.801	22.096	70.385	78.346	59,95	69,35
39	287.586	66.575	4.108	3.114	5.078	4.688	6.657	6.187	6.017	14.414	22.061	70.034	78.608	61,58	69,65
40	294.724	68.457	3.817	3.067	5.014	4.478	6.264	5.804	5.883	14.164	22.046	71.827	83.877	62,63	70,34
1941	301.166	71.849	4.118	3.332	5.379	4.938	6.066	6.169	6.020	14.227	22.292	71.117	85.650	62,04	70,28
42	304.956	68.641	4.294	3.710	6.127	5.962	6.277	6.882	6.621	15.138	23.394	72.112	85.521	61,72	69,66
43	319.155	67.343	5.330	4.960	7.573	7.970	6.779	8.299	7.913	17.287	25.135	73.545	83.975	59,82	68,15
44	314.982	54.874	4.977	4.666	7.277	9.069	6.601	8.670	8.504	18.407	25.976	76.543	86.856	62,06	68,25
45	287.604	55.302	4.194	3.582	6.028	7.723	5.406	7.276	7.433	15.881	23.399	71.174	79.744	62,23	68,81
46	284.407	58.221	3.816	2.967	4.959	6.196	4.737	5.914	6.142	13.210	20.646	65.012	71.591	61,71	69,35
47	252.460	49.933	3.083	2.608	4.192	5.593	4.594	4.837	5.827	12.915	20.058	65.717	72.036	63,90	69,92
48	238.509	43.225	2.467	2.065	3.173	4.213	4.164	3.749	5.157	12.011	20.080	65.873	72.034	65,73	70,57
49	236.488	42.128	2.083	1.755	2.663	3.314	3.738	2.999	4.558	11.520	19.426	66.929	75.368	67,02	71,42
50	218.350	34.241	1.585	1.435	2.054	2.752	3.355	2.545	4.152	11.027	18.858	64.087	72.254	67,98	71,61
1951	232.580	33.492	1.540	1.334	1.955	2.755	3.185	2.652	3.954	11.243	19.396	68.151	82.889	69,22	72,35
52	228.804	31.156	1.529	1.229	1.542	2.112	2.572	2.547	3.385	10.810	19.203	68.035	84.630	69,92	72,73
53	227.955	27.686	1.547	1.059	1.445	1.916	2.421	2.630	2.952	10.552	19.019	70.285	86.430	70,55	72,90
54	210.715	25.061	1.354	972	1.300	1.770	2.241	2.658	2.555	10.268	17.831	64.879	79.817	70,48	72,75
55	212.374	23.861	1.380	902	1.222	1.689	2.127	2.762	2.410	9.975	17.789	65.552	82.694	71,00	73,11
56	237.214	22.795	1.343	872	1.142	1.520	1.962	2.567	2.432	10.351	19.414	74.302	98.511	72,16	73,82
57	228.560	23.577	1.354	984	1.249	1.540	2.046	2.553	2.837	10.130	18.986	72.461	90.843	71,47	73,29
58	215.909	22.319	1.260	825	1.090	1.394	1.778	2.294	2.795	9.257	18.002	66.834	88.061	71,84	73,68
59	214.301	21.820	1.149	868	1.057	1.363	1.693	2.183	3.077	8.701	18.337	65.489	88.564	71,96	73,81
60	225.641	20.966	1.019	792	901	1.291	1.725	2.223	3.058	8.704	18.560	68.530	97.872	72,70	74,32
1961	218.357	19.442	984	845	886	1.290	1.556	2.061	2.879	8.345	18.345	66.203	95.521	72,91	74,42
62	238.444	20.171	948	793	911	1.289	1.548	2.142	2.813	8.719	19.524	71.647	107.939	73,44	74,84
63	241.574	19.632	1.007	852	1.049	1.333	1.551	1.964	2.908	8.780	19.818	72.592	110.088	73,54	74,88
64	227.768	18.643	797	678	886	1.110	1.415	1.850	2.683	8.100	19.295	68.085	104.226	73,56	74,95
65	242.571	17.603	899	641	916	1.033	1.363	1.759	2.689	8.122	19.608	72.965	114.973	74,16	75,32
66	231.225	16.858	762	595	865	959	1.300	1.720	2.404	7.862	19.048	68.753	110.099	74,20	75,41
67	239.354	15.748	795	569	831	1.045	1.317	1.676	2.431	8.193	19.003	70.908	116.838	74,62	75,66
68	250.171	15.053	774	606	835	952	1.176	1.661	2.438	8.822	18.878	72.984	125.992	75,11	76,03
69	250.535	14.307	758	610	798	1.040	1.158	1.644	2.445	9.369	18.562	78.060	121.784	74,56	75,44
70	244.433	13.231	723	616	840	1.029	1.068	1.521	2.260	9.016	17.267	72.494	124.368	75,27	76,11
1971	244.561	12.591	757	543	765	1.019	1.074	1.495	2.225	8.480	16.778	71.622	127.212	75,65	76,45
72	244.636	11.518	728	607	816	984	1.079	1.515	2.100	8.622	16.742	71.977	127.948	75,72	76,45

(*) Cfr. nota a pag. XIII.

Tav. 20 - Morti per sesso e stato civile (*)

ANNI	TOTALE				CELIBI E NUBILI				CONIUGATI E SEPARATI				VEDOVI E DIVORZIATI			
	MF	M	F	M % F	MF	M	F	M % F	MF	M	F	M % F	MF	M	F	M % F
1861-70	763.533	393.813	369.720	107	496.875	267.021	229.854	116	165.203	89.694	75.509	119	101.443	37.089	64.354	58
1871-80	819.514	420.966	398.548	106	534.178	282.510	251.668	112	172.827	95.683	77.144	124	111.938	42.356	69.582	61
1881-90	799.129	405.535	393.594	103	515.459	270.168	245.291	110	170.155	93.065	77.090	121	112.052	41.267	70.785	58
1891-900	759.331	385.055	374.276	103	459.396	240.242	219.154	110	175.469	97.872	77.597	126	121.884	45.357	76.527	59
1901-10	719.565	365.235	354.330	103	402.459	210.053	192.406	109	177.604	101.152	76.452	132	128.024	47.925	80.099	60
1911-20	735.543	370.527	365.016	102	386.650	200.937	185.713	108	199.616	112.031	87.585	128	137.251	50.238	87.013	58
1921-30	647.204	331.536	315.668	105	313.864	165.719	148.145	112	188.646	110.996	77.650	143	138.513	51.369	87.144	59
1931-40	596.618	306.544	290.074	106	248.692	131.885	116.807	113	196.792	120.028	76.764	156	150.641	54.325	96.316	56
1941-50	571.719	297.912	273.807	109	214.655	115.026	99.629	115	199.981	126.566	73.415	172	150.868	52.453	98.415	53
1951-60	469.283	245.880	223.403	110	117.270	61.685	55.585	111	194.575	130.056	64.519	202	157.122	53.954	103.168	52
1961-70	510.126	271.683	238.443	114	104.099	53.669	50.430	106	232.043	161.902	70.141	231	173.780	58.009	117.771	48
1926	680.307	348.548	331.759	105	333.375	175.378	157.997	111	197.780	116.540	81.240	143	145.407	54.321	91.086	60
27	639.843	326.451	313.392	104	307.381	161.409	145.972	111	190.334	112.134	78.200	143	138.803	51.078	87.725	58
28	645.654	330.926	314.728	105	305.533	161.176	144.357	112	193.740	115.238	78.502	147	144.492	53.372	91.120	59
29	667.223	342.037	325.186	105	304.464	161.439	143.025	113	204.420	121.834	82.586	148	156.585	57.671	98.914	58
30	576.751	296.983	279.768	106	268.521	142.186	126.335	113	179.762	107.558	72.204	149	127.901	46.845	81.056	58
1931	609.405	312.457	296.948	105	270.308	142.634	127.674	112	193.934	116.936	76.998	152	144.622	52.542	92.080	57
32	610.646	314.206	296.440	106	265.180	140.616	124.564	113	198.255	119.921	78.334	153	146.862	53.440	93.422	57
33	574.113	294.694	279.419	105	243.307	128.863	114.444	113	189.713	114.647	75.066	153	140.655	50.926	89.729	57
34	563.339	289.576	273.763	106	239.828	127.028	112.800	113	185.879	112.807	73.072	154	137.206	49.482	87.724	56
35	593.953	304.640	289.313	105	245.846	130.423	115.423	113	198.065	120.093	77.972	154	149.783	53.961	95.822	56
36	589.636	303.721	285.915	106	237.714	126.323	111.391	113	199.086	121.858	77.228	158	152.490	55.327	97.163	57
37	615.420	316.551	298.869	106	256.634	135.971	120.663	113	202.883	124.102	78.781	158	155.650	56.305	99.345	57
38	612.229	314.470	297.759	106	252.990	134.580	118.410	114	201.385	123.362	78.023	158	157.677	56.413	101.264	56
39	590.530	302.944	287.586	105	235.162	124.853	110.309	113	197.687	121.986	75.701	161	157.100	55.755	101.345	55
40	606.907	312.183	294.724	106	239.945	127.556	112.389	113	201.031	124.565	76.466	163	164.371	59.102	105.269	56
1941	621.735	320.569	301.166	106	252.668	134.658	118.010	114	203.251	126.205	77.046	164	163.454	58.253	105.201	55
42	643.607	338.651	304.956	111	260.844	140.510	120.334	117	212.731	134.875	77.856	173	166.048	60.761	105.287	58
43	675.612	356.457	319.155	112	272.637	146.809	125.828	117	225.842	142.411	83.431	171	161.369	57.272	104.097	55
44	679.837	364.855	314.982	116	255.440	140.622	114.818	122	239.647	154.147	85.500	180	166.243	58.186	108.057	54
45	609.956	322.352	287.804	112	237.439	129.908	107.531	121	213.405	136.060	77.345	176	151.601	51.323	100.278	51
46	544.973	280.566	264.407	106	214.131	112.930	101.201	112	187.779	117.523	70.256	167	138.529	47.425	91.104	52
47	520.897	268.437	252.460	106	192.557	102.544	90.013	114	185.157	116.291	68.866	169	138.085	46.657	91.428	51
48	486.392	247.883	238.509	104	166.040	87.249	78.791	111	179.095	112.560	66.535	169	139.298	47.116	92.182	51
49	482.097	245.609	236.488	104	158.307	82.897	75.410	110	177.894	112.948	64.946	174	144.060	48.867	95.193	51
50	452.088	233.738	218.350	107	136.489	72.134	64.355	112	175.006	112.635	62.371	181	140.002	48.675	91.327	53
1951	481.911	249.351	232.560	107	138.154	72.607	65.547	111	187.283	121.937	65.346	187	155.910	54.511	101.399	54
52	474.526	245.722	228.804	107	130.116	68.137	61.979	110	187.052	122.745	64.307	191	156.843	54.504	102.339	53
53	472.711	244.756	227.955	107	122.387	64.320	58.067	111	190.537	125.221	65.316	192	159.301	54.924	104.377	53
54	441.897	231.182	210.715	110	113.843	60.237	53.606	112	181.449	120.217	61.232	196	146.327	50.557	95.770	53
55	446.689	234.315	212.374	110	111.982	59.152	52.830	112	185.595	124.073	61.522	202	148.914	50.955	97.959	52
56	497.550	260.336	237.214	110	115.170	60.391	54.779	110	206.832	138.930	67.902	205	175.318	60.873	114.445	53
57	484.190	255.630	228.560	112	115.653	61.065	54.588	112	205.623	138.743	66.880	207	162.730	55.689	107.041	52
58	457.690	241.761	215.909	112	109.210	57.531	51.679	111	194.262	131.714	62.548	211	154.038	52.442	101.596	52
59	454.740	240.439	214.301	112	107.636	56.439	51.197	110	197.161	133.519	63.642	210	149.667	50.347	99.320	51
60	480.932	255.291	225.641	113	108.547	56.968	51.579	110	209.959	143.466	66.493	216	162.166	54.736	107.430	51
1961	468.455	250.098	218.357	115	104.831	55.514	49.317	113	207.382	142.560	64.822	220	156.060	51.941	104.119	50
62	509.174	270.730	238.444	114	110.969	57.778	53.191	109	225.445	155.500	69.945	222	172.604	57.346	115.258	50
63	516.377	274.803	241.574	114	111.509	58.266	53.243	109	230.020	158.778	71.242	223	174.363	57.596	116.767	49
64	490.050	262.282	227.768	115	104.540	54.261	50.279	108	223.194	155.197	67.997	228	162.247	52.776	109.471	48
65	518.008	275.437	242.571	114	106.232	54.850	51.382	107	235.472	164.001	71.471	229	176.159	56.508	119.651	47
66	496.281	265.056	231.225	115	101.525	52.328	49.197	106	227.776	159.221	68.555	232	166.876	53.452	113.424	47
67	510.122	270.768	239.354	113	100.995	51.511	49.484	104	234.389	163.947	70.442	233	174.637	55.249	119.388	46
68	532.571	282.400	250.171	113	102.271	52.009	50.262	103	245.703	172.392	73.311	235	184.265	57.822	126.443	46
69	539.129	288.594	250.535	115	101.802	51.737	50.065	103	251.474	177.992	73.482	242	185.716	58.780	126.936	46
70	521.096	276.663	244.433	113	96.315	48.440	47.875	101	239.576	169.430	70.146	242	184.874	58.623	126.251	46
1971	522.654	278.093	244.561	114	95.776	48.042	47.734	101	239.484	170.456	69.028	247	187.057	59.422	127.635	47
72	523.828	279.192	244.636	114	93.341	47.090	46.251	102	243.078	173.113	69.965	247	187.059	58.809	128.250	46

(*) Cfr. nota a pag. XIII.

Tav. 21 - Morti nel primo anno di vita, per classi di età e sesso (*)

Cifre assolute

ANNI	TOTALE		CLASSI DI ETÀ											
			Meno di 1 giorno		Da 1 a 6 giorni		Totale meno di 1 settimana		Da 7 a 29 giorni		Totale meno di 1 mese		Da 1 a 11 mesi	
	M	F	M	F	M	F	M	F	M	F	M	F	M	F
1929-30	66.524	55.852	3.811	2.928	7.798	6.498	11.609	9.426	11.903	9.718	23.512	19.144	43.012	36.708
1931-40	57.131	47.577	4.288	3.183	7.202	5.843	11.490	9.026	9.579	7.743	21.069	16.769	36.062	30.808
1941-50	46.713	38.969	4.638	3.384	6.267	4.987	10.905	8.371	8.073	6.531	18.978	14.902	27.735	24.067
1951-60	25.410	20.572	4.721	3.413	4.697	3.452	9.418	6.865	3.832	3.163	13.250	10.028	12.160	10.544
1961-70	19.132	14.794	4.717	3.428	4.704	3.263	9.421	6.691	2.740	2.253	12.161	8.944	6.971	5.850
1929	70.512	58.957	3.746	2.915	8.163	6.993	11.909	9.908	12.724	10.446	24.633	20.354	45.879	38.603
30	62.536	52.747	3.875	2.941	7.433	6.003	11.308	8.944	11.083	8.989	22.391	17.933	40.145	34.814
1931	62.592	53.274	3.813	2.827	7.360	6.136	11.173	8.963	10.915	8.804	22.088	17.767	40.504	35.507
32	59.456	50.000	3.830	2.828	7.493	6.215	11.323	9.043	10.200	8.275	21.523	17.318	37.933	32.682
33	54.075	45.671	3.673	2.777	7.215	5.986	10.888	8.763	10.005	8.248	20.893	17.011	33.182	28.660
34	53.192	44.831	3.535	2.655	6.872	5.581	10.407	8.236	8.697	7.224	19.104	15.460	34.088	29.371
35	54.869	46.007	3.810	2.796	7.220	5.877	11.030	8.673	9.355	7.662	20.385	16.335	34.484	29.672
36	53.184	43.496	3.821	2.819	6.754	5.360	10.575	8.179	8.754	7.003	19.329	15.182	33.855	28.314
37	58.918	48.959	4.812	3.478	6.734	5.464	11.546	8.942	9.489	7.511	21.035	16.453	37.883	32.506
38	60.410	49.811	5.039	3.825	7.470	5.997	12.509	9.822	9.797	7.875	22.306	17.697	38.104	32.114
39	55.572	45.319	4.996	3.708	7.087	5.595	12.083	9.303	9.176	7.190	21.259	16.493	34.313	28.826
40	59.046	48.400	5.550	4.118	7.821	6.216	13.371	10.334	9.400	7.639	22.771	17.973	36.275	30.427
1941	59.067	48.936	5.010	3.672	6.887	5.575	11.897	9.247	9.128	7.205	21.025	16.452	38.042	32.484
42	56.862	47.273	4.906	3.582	6.771	5.342	11.677	8.924	8.854	7.279	20.531	16.203	36.331	31.070
43	55.140	46.354	4.261	3.076	5.739	4.567	10.000	7.643	8.909	7.183	18.909	14.826	36.231	31.528
44	45.542	38.570	3.830	2.726	5.797	4.718	9.627	7.447	7.931	6.603	17.558	14.050	27.984	24.520
45	45.216	38.842	3.778	2.848	6.089	5.052	9.867	7.900	8.951	7.092	18.818	14.992	26.398	23.850
46	48.725	41.159	4.962	3.560	7.100	5.633	12.062	9.193	9.458	7.728	21.520	16.921	27.205	24.238
47	46.975	38.229	5.012	3.679	6.861	5.458	11.873	9.134	8.906	7.068	20.779	16.202	26.196	22.027
48	39.843	32.740	4.927	3.597	6.390	4.883	11.317	8.480	7.105	5.702	18.422	14.182	21.421	18.558
49	37.866	31.467	4.828	3.580	5.674	4.552	10.502	8.132	6.432	5.269	16.934	13.401	20.932	18.066
50	31.890	26.119	4.860	3.524	5.361	4.087	10.221	7.611	5.057	4.177	15.278	11.788	16.612	14.331
1951	31.371	25.977	4.456	3.330	4.953	3.796	9.409	7.126	5.035	4.089	14.444	11.215	16.927	14.762
52	29.364	24.244	4.547	3.323	4.926	3.775	9.473	7.098	4.496	3.811	13.969	10.909	15.395	13.335
53	26.917	22.159	4.442	3.280	4.730	3.573	9.172	6.853	4.415	3.652	13.587	10.505	13.330	11.654
54	25.595	20.509	4.863	3.401	4.857	3.678	9.720	7.079	4.007	3.237	13.727	10.316	11.868	10.193
55	24.445	19.810	4.733	3.430	4.470	3.332	9.203	6.762	3.762	2.996	12.965	9.758	11.480	10.052
56	23.545	19.044	4.767	3.477	4.767	3.441	9.534	6.918	3.505	2.969	13.039	9.887	10.506	9.157
57	24.436	19.544	4.893	3.412	4.670	3.383	9.563	6.795	3.521	2.926	13.084	9.721	11.352	9.823
58	23.486	18.483	4.723	3.323	4.591	3.162	9.314	6.485	3.319	2.741	12.633	9.226	10.853	9.257
59	22.673	18.270	4.945	3.655	4.367	3.124	9.312	6.779	3.189	2.714	12.501	9.493	10.172	8.777
60	22.267	17.683	4.837	3.497	4.637	3.261	9.474	6.758	3.072	2.494	12.546	9.252	9.721	8.431
1961	21.240	16.604	4.985	3.763	4.415	3.063	9.400	6.826	2.930	2.376	12.330	9.202	8.910	7.402
62	21.961	17.238	4.994	3.570	4.596	3.225	9.590	6.795	2.907	2.439	12.497	9.234	9.464	8.004
63	21.683	16.869	5.164	3.637	4.968	3.447	10.132	7.084	2.913	2.612	13.045	9.696	8.638	7.173
64	20.474	16.197	4.929	3.738	4.936	3.477	9.915	7.215	2.926	2.372	12.841	9.587	7.633	6.610
65	20.314	15.363	4.919	3.566	5.113	3.328	10.032	6.894	3.008	2.377	13.040	9.271	7.274	6.092
66	19.244	14.716	5.058	3.576	4.757	3.347	9.815	6.923	2.810	2.251	12.625	9.174	6.619	5.542
67	17.762	13.749	4.542	3.306	4.555	3.222	9.097	6.528	2.658	2.155	11.755	8.683	6.007	5.066
68	17.278	13.170	4.385	3.206	4.577	3.136	8.962	6.342	2.558	2.147	11.520	8.489	5.758	4.681
69	16.269	12.490	4.232	3.000	4.601	3.252	8.833	6.252	2.450	1.967	11.283	8.219	4.986	4.271
70	15.094	11.545	3.956	2.917	4.472	3.132	8.428	6.049	2.243	1.831	10.671	7.880	4.423	3.665
1971	14.700	11.130	3.978	2.898	4.567	3.072	8.545	5.970	2.242	1.835	10.787	7.805	3.913	3.325
72	13.703	10.237	3.724	2.692	4.393	3.034	8.117	5.726	2.186	1.674	10.303	7.400	3.400	2.837
73 (a)	13.100	9.449	3.620	2.583	4.190	2.837	7.810	5.420	1.990	1.480	9.800	6.900	3.300	2.549
74 (a)	11.314	8.540	3.288	2.426	3.826	2.775	7.114	5.201	1.647	1.302	8.761	6.503	2.553	2.037
75 (a)	9.869	7.450	2.856	2.108	3.374	2.448	6.230	4.556	1.386	1.097	7.616	5.653	2.253	1.797

(*) Cfr. nota a pag. XII.

(a) Dati provvisori.

Segue Tav. 21 - Morti nel primo anno di vita, per classi di età e sesso

Quozienti per 1.000 nati vivi - Mortalità perinatale

ANNI	TOTALE		CLASSI DI ETÀ												MORTALITÀ PERINATALE			
			Meno di 1 giorno		Da 1 a 6 giorni		Totale meno di 1 settimana		Da 7 a 29 giorni		Totale meno di 1 mese		Da 1 a 11 mesi		Nati morti e morti a meno di 1 settimana		Nati morti e morti a meno di 1 mese	
	M	F	M	F	M	F	M	F	M	F	M	F	M	F	M	F	M	F
	Per 1.000 nati																	
1929-30	121,9	107,5	7,0	5,6	14,3	12,5	21,3	18,1	21,8	18,7	43,1	36,8	78,8	70,7	58,9	49,7	79,8	67,8
1931-40	110,5	96,9	8,3	6,5	13,9	11,9	22,2	18,4	18,5	15,8	40,7	34,2	69,8	62,7	56,4	48,0	74,2	63,3
1941-50	97,9	86,5	9,7	7,5	13,1	11,1	22,8	18,6	16,9	14,5	39,7	33,1	58,2	53,4	54,3	46,1	70,7	60,2
1951-60	56,8	48,5	10,5	8,1	10,5	8,1	21,0	16,2	8,6	7,5	29,6	23,7	27,2	24,8	50,3	41,5	58,6	48,8
1961-70	39,1	31,9	9,6	7,4	9,6	7,0	19,2	14,4	5,6	4,9	24,8	19,3	14,3	12,6	39,4	32,6	44,8	37,3
1929	132,5	116,6	7,1	5,8	15,3	13,8	22,4	19,6	23,9	20,7	46,3	40,3	86,2	76,3	60,2	51,1	83,2	71,1
30	111,9	98,8	7,0	5,5	13,3	11,2	20,3	16,7	19,8	16,9	40,1	33,6	71,8	65,2	57,5	48,4	76,6	64,7
1931	119,1	106,4	7,2	5,6	14,0	12,3	21,2	17,9	20,8	17,6	42,0	35,5	77,1	70,9	57,7	48,5	77,7	65,5
32	117,1	103,5	7,5	5,9	14,8	12,9	22,3	18,8	20,1	17,1	42,4	35,9	74,7	67,6	57,8	49,7	77,1	66,3
33	105,8	94,2	7,2	5,7	14,1	12,4	21,3	18,1	19,6	17,0	40,9	35,1	64,9	59,1	57,0	49,3	75,9	65,8
34	104,5	92,6	6,9	5,5	13,5	11,5	20,4	17,0	17,1	14,9	37,5	31,9	67,0	60,7	55,7	47,3	72,1	61,8
35	107,4	94,7	7,5	5,7	14,1	12,1	21,6	17,8	18,3	15,8	39,9	33,6	67,5	61,1	56,3	47,4	73,9	62,7
36	107,8	92,7	7,7	6,0	13,7	11,4	21,4	17,4	17,8	14,9	39,2	32,3	68,6	60,4	55,5	46,7	72,6	61,2
37	115,7	101,4	9,5	7,2	13,2	11,3	22,7	18,5	18,6	15,6	41,3	34,1	74,4	67,3	56,0	47,4	74,0	62,5
38	113,4	98,7	9,5	7,6	14,0	11,9	23,5	19,5	18,4	15,6	41,9	35,1	71,5	63,6	56,6	48,8	74,3	63,9
39	103,9	89,7	9,3	7,3	13,2	11,1	22,5	18,4	17,2	14,2	39,7	32,6	64,2	57,1	55,2	47,1	71,8	60,9
40	109,9	95,0	10,3	8,1	14,6	12,2	24,9	20,3	17,5	15,0	42,4	35,3	67,5	59,7	56,0	47,4	73,0	62,0
1941	122,6	107,3	10,4	8,1	14,3	12,2	24,7	20,3	18,9	15,8	43,6	36,1	79,0	71,2	54,8	46,2	73,2	61,6
42	119,4	105,1	10,3	7,9	14,2	11,9	24,5	19,8	18,6	16,2	43,1	36,0	76,3	69,1	53,8	45,4	71,8	61,2
43	121,6	108,1	9,4	7,2	12,7	10,6	22,1	17,8	19,6	16,8	41,7	34,6	79,9	73,5	52,0	43,7	71,0	60,0
44	108,6	97,5	9,1	6,9	13,8	11,9	22,9	18,8	18,9	16,7	41,8	35,5	66,8	62,0	51,2	43,7	69,6	60,0
45	108,0	98,0	9,0	7,2	14,5	12,7	23,5	19,9	21,4	17,9	44,9	37,8	63,1	60,2	55,3	48,3	75,9	65,7
46	91,3	81,9	9,3	7,1	13,3	11,2	22,6	18,3	17,7	15,4	40,3	33,7	51,0	48,2	53,3	45,5	70,4	60,5
47	90,2	77,9	9,6	7,5	13,2	11,1	22,8	18,6	17,1	14,4	39,9	33,0	50,3	44,9	55,6	46,8	72,2	60,7
48	77,1	66,9	9,5	7,3	12,4	10,0	21,9	17,3	13,7	11,7	35,6	29,0	41,5	37,9	55,9	47,4	69,2	58,7
49	78,6	69,1	10,0	7,9	11,8	10,0	21,8	17,9	13,4	11,5	35,2	29,4	43,4	39,7	55,3	46,7	68,1	57,9
50	68,3	59,2	10,4	8,0	11,5	9,2	21,9	17,2	10,8	9,5	32,7	26,7	35,6	32,5	55,2	46,9	65,7	56,1
1951	71,0	61,9	10,1	7,9	11,2	9,1	21,3	17,0	11,4	9,7	32,7	26,7	38,3	35,2	53,9	44,9	65,0	54,4
52	67,7	59,0	10,5	8,1	11,3	9,2	21,8	17,3	10,4	9,3	32,2	26,6	35,5	32,4	54,3	45,0	64,3	54,0
53	62,4	54,3	10,3	8,0	10,9	8,8	21,2	16,8	10,3	9,0	31,5	25,8	30,9	28,5	52,0	44,0	61,9	52,7
54	57,4	48,3	10,9	8,0	10,9	8,7	21,8	16,7	9,0	7,6	30,8	24,3	26,6	24,0	52,7	43,1	61,4	50,6
55	54,8	46,8	10,6	8,1	10,0	7,9	20,6	16,0	8,5	7,1	29,1	23,1	25,7	23,7	50,5	41,6	58,7	48,5
56	52,5	44,8	10,7	8,2	10,6	8,1	21,3	16,3	7,8	6,9	29,1	23,2	23,4	21,6	49,8	41,0	57,4	47,8
57	54,2	45,7	10,8	8,0	10,4	7,9	21,2	15,9	7,8	6,8	29,0	22,7	25,2	23,0	49,7	40,6	57,2	47,3
58	52,6	43,6	10,6	7,8	10,3	7,5	20,9	15,3	7,4	6,5	28,3	21,8	24,3	21,8	48,0	39,0	55,2	45,3
59	41,7	34,9	10,7	8,4	9,4	7,1	20,1	15,5	6,9	6,2	27,0	21,7	21,9	20,0	46,4	38,6	53,1	44,7
60	47,6	39,9	10,4	7,9	9,9	7,4	20,3	15,3	6,5	5,6	26,8	20,9	20,8	19,0	46,0	37,5	52,4	43,0
1961	44,5	36,7	10,4	8,3	9,3	6,8	19,7	15,1	6,1	5,2	25,8	20,2	18,7	16,4	43,8	36,6	49,8	41,8
62	45,7	37,8	10,4	7,8	9,5	7,1	19,9	14,9	6,1	5,3	26,0	20,2	19,7	17,6	43,7	36,0	49,6	41,2
63	44,0	36,1	10,5	7,8	10,1	7,4	20,6	15,2	5,9	5,5	26,5	20,7	17,5	15,4	43,4	35,2	49,2	40,7
64	39,2	32,8	9,4	7,6	9,6	7,0	19,0	14,6	5,6	4,8	24,6	19,4	14,6	13,4	40,4	34,0	45,8	38,7
65	39,9	31,9	9,7	7,4	10,0	6,9	19,7	14,3	5,9	4,9	25,6	19,2	14,3	12,7	40,1	32,8	45,9	37,6
66	38,3	30,8	10,1	7,5	9,4	7,0	19,5	14,5	5,6	4,7	25,1	19,2	13,2	11,6	39,2	32,8	44,7	37,4
67	36,5	29,8	9,3	7,1	9,4	7,0	18,7	14,1	5,5	4,7	24,2	18,8	12,3	11,0	37,1	31,0	42,4	35,6
68	36,2	29,1	9,2	7,1	9,6	6,9	18,8	14,0	5,3	4,8	24,1	18,8	12,1	10,3	36,4	30,2	41,7	34,8
69	34,0	27,5	8,9	6,6	9,6	7,2	18,5	13,8	5,1	4,3	23,6	18,1	10,4	9,4	35,0	28,5	40,1	32,8
70	32,6	26,4	8,5	6,7	9,7	7,1	18,2	13,8	4,8	4,2	23,0	18,0	9,6	8,4	34,0	28,3	38,8	32,4
1971	31,6	25,3	8,5	6,6	9,8	7,0	18,3	13,6	4,9	4,1	23,2	17,7	8,4	7,6	33,0	27,5	37,8	31,6
72	29,9	23,8	8,1	6,3	9,6	7,1	17,7	13,3	4,8	3,9	22,5	17,2	7,4	6,6	31,4	26,9	36,1	30,7
73 (a)	29,1	22,3	8,1	6,1	9,3	6,7	17,4	12,8	4,4	3,5	21,8	16,3	7,3	6,0	30,4	25,6	34,8	29,1
74 (a)	25,2	20,2	7,3	5,7	8,5	6,6	15,8	12,3	3,7	3,1	19,5	15,4	5,7	4,8	28,3	24,0	32,0	27,0
75 (a)	23,2	18,5	6,7	5,2	7,9	6,1	14,6	11,3	3,3	2,7	17,9	14,0	5,3	4,5	25,9	21,7	29,1	24,4

(a) Dati provvisori.

Segue Tav. 21 - Morti nel primo anno di vita, per classi di età e sesso

Distribuzione percentuale - Età media

ANNI	CLASSI DI ETÀ												ETÀ MEDIA (in giorni e centesimi di giorno)					
	Meno di 1 giorno		Da 1 a 6 giorni		Totale meno di 1 settimana		Da 7 a 29 giorni		Totale meno di 1 mese		Da 1 a 11 mesi		Meno di 1 settimana		Meno di 1 mese		Meno di 1 anno	
	M	F	M	F	M	F	M	F	M	F	M	F	M	F	M	F	M	F
1929-30	5,7	5,3	11,7	11,6	17,4	16,9	17,9	17,4	35,3	34,3	64,7	65,7	2,51	2,80	9,29	9,30	119,66	124,74
1931-40	7,5	6,7	12,6	12,3	20,1	19,0	16,8	16,3	36,9	35,3	63,1	64,7	2,29	2,37	8,50	8,64	115,89	121,62
1941-50	9,9	8,7	13,4	12,8	23,3	21,5	17,3	16,8	40,6	38,3	59,4	61,7	2,11	2,18	7,98	8,20	99,99	107,22
1951-60	18,6	16,6	18,5	16,8	37,1	33,4	15,1	15,4	52,2	48,8	47,8	51,2	1,76	1,80	5,81	6,23	76,34	83,69
1961-70	24,7	23,2	24,6	22,1	49,3	45,3	14,3	15,2	63,6	60,5	36,4	39,5	1,70	1,68	4,85	5,21	55,55	62,16
1929	5,3	4,9	11,6	11,9	16,9	16,8	18,0	17,7	34,9	34,5	65,1	65,5	2,58	2,69	9,42	9,37	121,63	125,19
30	6,2	5,6	11,9	11,4	18,1	17,0	17,7	17,0	35,8	34,0	64,2	66,0	2,43	2,52	9,16	9,22	117,69	124,29
1931	6,1	5,3	11,8	11,5	17,9	16,8	17,4	16,5	35,3	33,3	64,7	66,7	2,43	2,51	9,11	9,16	119,92	126,05
32	6,4	5,7	12,6	12,4	19,0	18,1	17,2	16,5	36,2	34,6	63,8	65,4	2,42	2,54	8,79	8,95	118,53	124,70
33	6,8	6,1	13,3	13,1	20,1	19,2	18,5	18,1	38,6	37,3	61,4	62,7	2,43	2,47	8,89	8,96	110,85	115,86
34	6,6	5,9	12,9	12,5	19,5	18,4	16,4	16,1	35,9	34,5	64,1	65,5	2,38	2,47	8,52	8,74	118,24	124,05
35	6,9	6,1	13,2	12,8	20,1	18,9	17,0	16,6	37,1	35,5	62,9	64,5	2,38	2,45	8,57	8,73	115,98	121,34
36	7,2	6,5	12,7	12,3	19,9	18,8	16,5	16,1	36,4	34,9	63,6	65,1	2,31	2,39	8,53	8,64	116,86	122,67
37	8,2	7,1	11,4	11,2	19,6	18,3	16,1	15,3	35,7	33,6	64,3	66,4	2,14	2,25	8,40	8,57	118,33	125,07
38	8,3	7,7	12,4	12,0	20,7	19,7	16,2	15,8	36,9	35,5	63,1	64,5	2,16	2,23	8,23	8,35	118,17	123,37
39	9,0	8,2	12,8	12,3	21,8	20,5	16,5	15,9	38,3	36,4	61,7	63,6	2,14	2,21	8,16	8,24	112,35	118,06
40	9,4	8,5	13,3	12,8	22,7	21,3	15,9	15,8	38,6	37,1	61,4	62,9	2,13	2,19	7,83	8,03	109,69	115,04
1941	8,5	7,5	11,7	11,4	20,2	18,9	15,4	14,7	35,6	33,6	64,4	66,4	2,12	2,21	8,16	8,25	115,94	123,68
42	8,6	7,6	11,9	11,3	20,5	18,9	15,6	15,4	36,1	34,3	63,9	65,7	2,14	2,22	8,19	8,44	110,98	117,07
43	7,7	6,6	10,4	9,9	18,1	16,5	16,2	15,5	34,3	32,0	65,7	68,0	2,15	2,21	8,80	9,08	112,92	120,83
44	8,4	7,1	12,7	12,2	21,1	19,3	17,4	17,1	38,5	36,4	61,5	63,6	2,25	2,38	8,45	8,73	106,47	112,62
45	8,3	7,3	13,5	13,0	21,8	20,3	19,8	18,3	41,6	38,6	58,4	61,4	2,31	2,38	8,82	8,82	99,97	107,80
46	10,2	8,6	14,6	13,7	24,8	22,3	19,4	18,8	44,2	41,1	55,8	58,9	2,15	2,22	8,26	8,53	92,74	101,41
47	10,7	9,6	14,6	14,3	25,3	23,9	18,9	18,5	44,2	42,4	55,8	57,6	2,12	2,18	8,05	8,21	92,80	98,45
48	12,4	11,0	16,0	14,9	28,4	25,9	17,8	17,4	46,2	43,3	53,8	56,7	2,02	2,10	7,36	7,65	88,58	97,19
49	12,7	11,4	15,0	14,5	27,7	25,9	17,0	16,7	44,7	42,6	55,3	57,4	1,96	1,99	7,23	7,46	92,79	99,26
50	15,2	13,5	16,8	15,6	32,0	29,1	15,9	16,0	47,9	45,1	52,1	54,9	1,86	1,90	6,48	6,86	86,70	94,27
1951	14,2	12,8	15,8	14,6	30,0	27,4	16,0	15,8	46,0	43,2	54,0	56,8	1,86	1,91	6,65	6,96	89,04	97,18
52	15,5	13,7	16,8	15,6	32,3	29,3	15,3	15,7	47,6	45,0	52,4	55,0	1,85	1,89	6,29	6,70	88,11	95,02
53	16,5	14,8	17,6	16,1	34,1	30,9	16,4	16,5	50,5	47,4	49,5	52,6	1,82	1,89	6,30	6,78	79,95	87,21
54	19,0	16,6	19,0	17,9	38,0	34,5	15,6	15,8	53,6	50,3	46,4	49,7	1,79	1,83	5,86	6,25	74,74	81,07
55	19,4	17,3	18,3	16,8	37,7	34,1	15,4	15,1	53,1	49,2	46,9	50,8	1,73	1,76	5,84	6,15	73,12	81,02
56	20,2	18,2	20,2	18,1	40,4	36,3	14,9	15,6	55,3	51,9	44,7	48,1	1,78	1,80	5,63	6,06	71,12	78,26
57	20,0	17,4	19,1	17,3	39,1	34,7	14,4	15,0	53,5	49,7	46,5	50,3	1,74	1,77	5,63	6,12	73,55	81,32
58	20,1	18,0	19,6	17,1	39,7	35,1	14,1	14,8	53,8	49,9	46,2	50,1	1,72	1,71	5,43	5,95	74,18	81,65
59	21,8	20,0	19,3	17,1	41,1	37,1	14,1	14,9	55,2	52,0	44,8	48,0	1,66	1,69	5,32	5,78	70,50	77,31
60	21,7	19,8	20,8	18,4	42,5	38,2	13,8	14,1	56,3	52,3	43,7	47,7	1,68	1,71	5,16	5,50	69,05	76,85
1961	23,5	22,7	20,8	18,4	44,3	41,1	13,8	14,3	58,1	55,4	41,9	44,6	1,70	1,64	5,02	5,30	65,10	71,24
62	22,8	20,7	20,9	18,7	43,7	39,4	13,2	14,2	56,9	53,6	43,1	46,4	1,69	1,68	5,04	5,29	66,58	73,32
63	23,8	21,6	22,9	20,4	46,7	42,0	13,4	15,5	60,1	57,5	39,9	42,5	1,69	1,70	4,84	5,65	61,48	67,83
64	24,1	23,1	24,3	21,5	48,4	44,6	14,3	14,6	62,7	59,2	37,3	40,8	1,74	1,69	4,94	5,16	57,83	56,66
65	24,2	23,2	25,2	21,7	49,4	44,9	14,8	15,5	64,2	60,4	35,8	39,6	1,73	1,69	4,98	5,31	55,07	63,16
66	26,3	24,3	24,7	22,7	51,0	47,0	14,6	15,3	65,6	62,3	34,4	37,7	1,70	1,71	4,79	5,14	53,56	60,22
67	25,6	24,0	25,6	23,4	51,2	47,4	15,0	15,7	66,2	63,1	33,8	36,9	1,72	1,73	4,83	5,16	52,14	58,28
68	25,4	24,4	26,5	23,8	51,9	48,2	14,8	16,3	66,7	64,5	33,3	35,5	1,72	1,71	4,79	5,17	51,48	56,60
69	26,0	24,0	28,3	26,0	54,3	50,0	15,1	15,8	69,4	65,8	30,6	34,2	1,67	1,65	4,71	4,94	47,17	54,65
70	26,2	25,3	29,6	27,1	55,8	52,4	14,9	15,9	70,7	68,3	29,3	31,7	1,65	1,64	4,59	4,89	45,04	50,63
1971	27,1	26,0	31,0	27,6	58,1	53,6	15,3	16,5	73,4	70,1	26,6	29,9	1,70	1,64	4,54	4,82	39,81	46,95
72	27,2	26,3	32,0	29,6	59,2	55,9	16,0	16,4	75,2	72,3	24,8	27,7	1,69	1,68	4,60	4,72	37,44	43,33
73 (a)	27,6	27,3	32,0	30,0	59,6	57,3	15,2	15,7	74,8	73,0	25,2	27,0	1,68	1,67	4,52	4,63	37,01	42,37
74 (a)	29,1	28,4	33,8	32,5	62,9	60,9	14,5	15,2	77,4	76,1	22,6	23,9	1,69	1,69	4,31	4,45	34,55	37,87
75 (a)	28,9	28,3	34,2	32,9	63,1	61,2	14,1	14,7	77,2	75,9	22,8	24,1	1,70	1,70	4,24	4,39	34,50	37,85

(a) Dati provvisori.

Tav. 22 - Sopravvivenuti da 1 a 6 anni di vita per età e sesso (*)

A - Dati assoluti

ANNI	NATI VIVI		SOPRAVVIVENTI PROVENIENTI DAI NATI VIVI A FIANCO INDICATI											
			a 1 anno		a 2 anni		a 3 anni		a 4 anni		a 5 anni		a 6 anni	
	M	F	M	F	M	F	M	F	M	F	M	F	M	F
1929-30	545.561	519.629	480.662	464.497	462.246	446.783	456.280	441.137	453.089	438.121	451.064	436.202	449.591	434.777
1931-40	517.118	491.009	460.136	443.614	444.524	428.698	439.882	424.334	437.355	422.003	435.608	420.416	434.289	419.237
1941-50	476.987	450.548	431.473	412.592	423.041	404.328	420.411	401.911	419.105	400.730	418.256	399.978	417.655	399.468
1951-60	447.569	424.345	422.480	404.083	420.092	401.826	419.171	401.023	418.596	400.525	418.162	400.177	417.825	399.907
1961-65	496.329	470.437	475.419	454.163	474.064	452.926	473.444	452.418	473.023	452.091	472.697	451.835	472.410	451.628
1929	532.105	505.595	467.109	450.068	448.763	432.540	443.088	427.142	439.794	424.141	437.832	422.265	436.378	420.871
30	559.016	533.662	494.214	478.926	475.729	461.026	469.471	455.131	466.384	452.101	464.295	450.139	462.803	448.683
1931	525.385	500.812	464.688	450.545	446.371	433.008	441.138	428.154	438.319	425.552	436.424	423.868	435.038	422.496
32	507.871	483.124	450.521	434.048	435.570	419.726	430.644	415.140	427.939	412.652	426.141	410.957	424.806	409.657
33	511.032	484.947	456.717	438.885	440.778	423.872	435.921	419.343	433.210	416.759	431.339	415.023	430.064	413.860
34	508.814	484.152	455.185	439.256	439.303	424.392	434.173	419.611	431.469	417.122	429.746	415.576	428.605	414.515
35	510.944	485.764	457.246	440.759	441.074	425.653	436.107	420.963	433.563	418.723	431.985	417.227	430.812	416.194
36	493.304	469.382	436.336	422.567	419.631	406.412	415.194	402.247	413.030	400.209	411.509	398.823	410.301	397.689
37	509.107	482.760	451.754	435.277	436.713	420.695	432.737	416.821	430.505	414.760	428.865	413.204	427.540	412.010
38	532.658	504.522	473.716	456.409	459.678	442.970	455.710	439.200	453.346	436.992	451.575	435.404	449.995	434.045
39	534.875	505.338	479.015	459.523	464.767	445.968	460.195	441.723	457.831	439.541	455.953	437.838	454.444	436.629
40	537.194	509.285	476.181	458.875	461.354	444.283	456.999	440.138	454.336	437.717	452.545	436.236	451.285	435.273
1941	481.599	455.947	426.278	409.855	413.693	397.357	409.406	393.310	407.355	391.478	406.029	390.283	405.037	389.366
42	476.192	449.871	418.732	401.987	406.895	390.138	403.388	386.989	401.516	385.186	400.168	384.016	399.387	383.296
43	453.386	428.719	401.950	385.742	392.149	376.060	388.728	372.764	386.904	371.061	385.900	370.186	385.232	369.633
44	419.233	395.513	373.928	356.705	363.616	346.382	360.277	343.228	358.951	342.038	358.173	341.313	357.574	340.845
45	419.485	396.193	375.071	357.834	365.643	348.732	363.363	346.630	362.250	345.601	361.515	344.953	361.037	344.587
46	533.540	502.558	483.631	461.397	475.854	454.211	473.327	451.927	472.102	450.805	471.404	450.141	470.819	449.665
47	520.709	490.781	477.613	455.305	470.628	448.476	468.451	446.568	467.427	445.721	466.678	445.103	466.141	444.634
48	516.775	489.076	476.028	455.741	469.899	449.617	468.243	448.113	467.276	447.247	466.542	446.620	466.036	446.206
49	481.742	455.404	446.026	426.097	441.182	421.527	439.567	420.095	438.657	419.349	438.057	418.839	437.631	418.469
50	467.205	441.417	435.469	415.290	430.847	410.778	429.361	409.489	428.614	408.809	428.093	408.330	427.658	407.980
1951	441.542	419.456	411.336	394.375	407.534	390.527	406.381	389.428	405.696	388.847	405.152	388.439	404.782	388.122
52	433.598	410.849	404.809	387.261	401.673	384.342	400.658	383.449	400.001	382.914	399.527	382.539	399.128	382.202
53	431.664	407.814	405.427	386.432	403.004	384.042	401.986	383.224	401.377	382.714	400.907	382.307	400.545	381.994
54	446.054	424.635	420.304	403.860	418.038	401.684	417.048	400.885	416.408	400.293	415.963	399.882	415.587	399.597
55	446.144	423.189	422.353	404.052	420.123	402.005	419.177	401.163	418.581	400.625	418.153	400.288	417.813	400.018
56	448.181	425.427	424.172	405.899	421.904	403.721	420.951	402.913	420.338	402.403	419.945	402.049	419.601	401.782
57	451.142	427.764	426.846	408.346	424.487	406.214	423.637	405.453	423.122	404.995	422.730	404.701	422.409	404.456
58	446.679	423.789	423.285	405.334	421.375	403.602	420.591	402.920	420.090	402.514	419.673	402.222	419.371	402.002
59	463.308	437.709	441.056	419.823	439.206	418.150	438.474	417.517	437.940	417.088	437.552	416.770	437.271	416.560
60	467.370	442.822	445.213	425.445	443.580	423.977	442.808	423.281	442.407	422.861	442.020	422.576	441.738	422.339
1961	477.219	452.438	456.179	435.876	454.598	434.337	453.939	433.776	453.485	433.423	453.161	433.140	452.889	432.913
62	480.738	456.519	458.660	439.304	457.238	438.011	456.571	437.496	456.130	437.180	455.828	436.917	455.554	436.729
63	492.754	467.582	471.694	451.057	470.382	449.868	469.785	449.362	469.419	449.009	469.080	448.738	468.796	448.520
64	522.158	493.962	501.777	477.944	500.467	476.852	499.869	476.369	499.431	476.055	499.083	475.831	498.767	476.615
65	508.775	481.683	488.785	466.632	487.636	465.580	487.056	465.089	486.652	464.790	486.333	464.550	486.045	464.361
66	502.724	477.216	483.589	462.571	482.462	461.660	481.944	461.237	481.568	460.906	481.261	460.663	481.008	460.506

(*) Cfr. nota a pag. XII.

Segue Tav. 22 - Sopravvivenuti da 1 a 6 anni di vita per età e sesso (*)

B - Per 1000 nati vivi

ANNI	NATI VIVI		SOPRAVVIVENTI PROVENIENTI DAI NATI VIVI A FIANCO INDICATI											
			a 1 anno		a 2 anni		a 3 anni		a 4 anni		a 5 anni		a 6 anni	
	M	F	M	F	M	F	M	F	M	F	M	F	M	F
1929-30	1.000,0	1.000,0	881,0	893,9	847,3	859,8	836,4	848,9	830,5	843,1	826,8	839,4	824,1	836,7
1931-40	1.000,0	1.000,0	889,8	903,5	859,6	873,1	850,6	864,2	845,8	859,5	842,4	856,2	839,8	863,8
1941-50	1.000,0	1.000,0	904,6	915,8	886,9	897,4	881,4	892,0	878,9	889,4	876,9	887,7	875,6	886,6
1951-60	1.000,0	1.000,0	943,9	952,3	938,6	946,9	936,6	945,0	935,3	943,8	934,3	943,0	933,5	942,4
1961-65	1.000,0	1.000,0	957,9	965,4	955,1	962,8	953,9	961,7	953,0	961,0	952,4	960,5	951,8	960,0
1929	1.000,0	1.000,0	877,9	890,2	843,4	855,5	832,7	844,8	826,5	838,9	822,8	835,2	820,1	832,4
30	1.000,0	1.000,0	884,1	897,4	851,0	863,9	839,8	852,8	834,3	847,2	830,6	843,5	827,9	840,8
1931	1.000,0	1.000,0	884,5	899,6	849,6	864,6	839,6	854,9	836,2	849,7	830,7	846,4	828,0	843,6
32	1.000,0	1.000,0	887,1	898,4	857,6	868,8	847,9	859,3	842,6	854,1	839,1	850,6	836,4	847,9
33	1.000,0	1.000,0	893,7	905,0	862,5	874,1	853,0	864,7	847,7	859,4	844,1	855,8	841,6	853,4
34	1.000,0	1.000,0	894,6	907,3	863,4	876,6	853,3	866,7	848,0	861,6	844,6	856,4	842,4	856,2
35	1.000,0	1.000,0	894,9	907,4	863,3	876,3	853,5	866,6	848,6	862,0	845,5	858,9	843,2	856,8
36	1.000,0	1.000,0	884,5	900,3	850,7	865,8	841,7	857,0	837,3	852,6	834,2	849,7	831,7	847,3
37	1.000,0	1.000,0	887,3	901,6	857,8	871,4	850,0	863,4	845,6	859,1	842,4	855,9	839,8	853,4
38	1.000,0	1.000,0	889,3	904,6	863,0	878,0	855,5	870,5	851,1	866,2	847,8	863,0	844,8	860,3
39	1.000,0	1.000,0	895,6	909,3	868,9	882,5	860,4	874,1	856,0	869,8	852,4	866,4	849,6	864,0
40	1.000,0	1.000,0	886,4	901,0	858,8	872,4	850,7	864,2	845,8	859,5	842,4	856,6	840,1	854,7
1941	1.000,0	1.000,0	885,1	898,9	859,0	871,5	850,1	862,6	845,8	858,6	843,1	856,0	841,0	854,0
42	1.000,0	1.000,0	879,3	893,6	854,5	867,2	847,1	860,2	843,2	856,2	840,4	853,6	838,7	852,0
43	1.000,0	1.000,0	886,6	899,8	864,9	877,2	857,4	869,5	853,4	865,5	851,2	863,5	849,7	862,2
44	1.000,0	1.000,0	891,9	901,9	867,3	875,8	859,4	867,8	856,2	864,8	854,4	863,0	852,9	861,8
45	1.000,0	1.000,0	894,1	903,2	871,6	880,2	866,2	874,9	863,6	872,3	861,8	870,7	860,7	869,7
46	1.000,0	1.000,0	906,5	918,1	891,9	903,8	887,1	899,3	884,8	897,0	883,5	895,7	882,4	894,8
47	1.000,0	1.000,0	917,2	927,7	903,8	913,8	899,6	909,9	897,7	908,2	896,2	906,9	895,2	906,0
48	1.000,0	1.000,0	921,2	931,8	909,3	919,3	906,1	916,2	904,2	914,5	902,8	913,2	901,8	912,3
49	1.000,0	1.000,0	925,9	935,6	915,8	925,6	912,5	922,5	910,6	920,8	909,3	919,7	908,4	918,9
50	1.000,0	1.000,0	932,1	940,8	922,2	930,6	919,0	927,7	917,4	926,1	916,3	925,0	915,4	924,3
1951	1.000,0	1.000,0	931,6	940,2	923,0	931,0	920,4	928,4	918,8	927,0	917,6	926,1	916,7	925,3
52	1.000,0	1.000,0	933,6	942,6	926,4	935,5	924,0	933,3	922,5	932,0	921,4	931,1	920,5	930,3
53	1.000,0	1.000,0	939,2	947,6	933,6	941,7	931,2	939,7	929,8	938,5	928,7	937,5	927,9	936,7
54	1.000,0	1.000,0	942,3	951,1	937,2	946,0	935,0	944,1	933,3	942,7	932,5	941,7	931,7	941,0
55	1.000,0	1.000,0	946,7	954,8	941,7	949,9	939,6	948,0	938,2	946,7	937,3	945,9	936,5	945,2
56	1.000,0	1.000,0	946,4	954,1	941,4	949,0	939,2	947,1	937,9	945,9	937,0	945,0	936,2	944,4
57	1.000,0	1.000,0	946,1	954,6	940,9	949,6	939,0	947,8	937,9	946,8	937,0	946,1	936,3	945,5
58	1.000,0	1.000,0	947,6	956,5	943,4	952,4	941,6	950,8	940,5	949,8	939,5	949,1	938,9	948,6
59	1.000,0	1.000,0	952,0	959,1	948,0	955,3	946,4	953,9	945,2	952,9	944,4	952,2	943,8	951,7
60	1.000,0	1.000,0	952,6	960,8	949,1	957,4	947,4	955,9	946,6	954,9	945,8	954,3	945,2	953,7
1961	1.000,0	1.000,0	955,9	963,4	952,6	960,0	951,2	958,8	950,3	958,0	949,6	957,3	949,0	956,8
62	1.000,0	1.000,0	954,1	962,3	951,1	959,5	949,7	958,3	948,8	957,6	948,2	957,1	947,6	956,7
63	1.000,0	1.000,0	957,3	964,7	954,6	962,1	953,4	961,0	952,6	960,3	952,0	959,7	951,4	959,2
64	1.000,0	1.000,0	961,0	967,6	958,5	965,4	957,3	964,4	956,5	963,7	955,8	963,3	955,2	962,9
65	1.000,0	1.000,0	960,7	968,8	958,5	966,5	957,3	965,6	956,5	964,9	955,9	964,4	955,3	964,0
66	1.000,0	1.000,0	961,9	969,3	959,7	967,4	958,7	966,5	957,9	965,8	957,3	965,3	956,8	965,0

(*) Cfr. nota a pag. XII.

Tav. 23 - Tavole di mortalità per sesso (*)

ETÀ x	1899-902			1921-22			1930-32			1950-53			1960-62			1970-72		
	M	F	MF	M	F	MF	M	F	MF	M	F	MF	M	F	MF	M	F	MF
SOPRAVVIVENTI SU 1000 NATI VIVI - (l_x)																		
0	1.000	1.000	1.000	1.000	1.000	1.000	1.000	1.000	1.000	1.000	1.000	1.000	1.000	1.000	1.000	1.000	1.000	1.000
1	822	839	830	864	879	871	885	898	891	932	941	937	954	962	958	969	975	972
2	760	774	767	820	835	827	850	863	856	923	931	927	951	959	954	968	974	971
3	733	745	739	801	817	809	839	851	845	920	928	924	949	957	953	967	973	970
4	718	730	724	792	808	800	833	845	839	918	927	922	948	956	952	966	973	969
5	709	720	714	785	801	793	828	841	835	916	925	921	947	955	951	966	972	969
10	688	697	692	770	785	777	817	830	824	912	922	917	944	953	948	963	970	967
15	677	684	680	760	775	767	809	822	816	908	919	913	941	951	946	961	969	965
20	662	665	663	745	758	751	797	809	803	902	915	908	936	949	942	956	967	961
30	618	618	618	701	715	708	763	775	769	887	902	894	923	942	932	945	962	953
40	576	569	572	661	672	666	724	739	731	865	885	875	904	930	917	929	952	940
50	519	518	519	608	624	615	669	693	681	819	854	836	866	905	885	889	930	909
60	432	445	438	520	548	534	577	618	598	719	788	755	768	849	809	794	879	836
70	283	297	290	364	393	378	412	465	438	537	632	586	574	716	646	597	759	678
80	89	90	89	131	142	136	167	205	186	238	312	275	286	415	351	290	467	380
90	5	5	5	9	12	10	17	26	21	26	45	35	46	85	65	49	108	79
PROBABILITÀ DI MORTE - (1000 q_x)																		
0	177,8	160,9	169,6	135,6	121,3	128,7	115,3	102,3	108,9	67,5	58,8	63,3	45,7	37,9	41,9	30,8	24,8	27,9
1	76,0	77,4	76,7	51,5	49,3	50,5	39,0	39,1	39,0	10,2	10,4	10,3	3,9	3,7	3,8	1,6	1,4	1,5
2	35,7	37,1	36,4	22,9	21,8	22,3	13,2	13,2	13,2	3,5	3,3	3,4	1,8	1,6	1,7	1,0	0,8	0,9
3	19,6	20,3	19,9	11,6	11,5	11,6	7,4	7,2	7,3	2,1	1,9	2,0	1,2	1,1	1,1	0,7	0,6	0,6
4	13,1	14,2	13,7	8,1	7,9	8,0	5,1	4,9	5,0	1,6	1,4	1,5	0,9	0,8	0,9	0,6	0,5	0,6
5	9,1	9,9	9,5	5,5	5,7	5,6	3,7	3,7	3,7	1,2	1,1	1,2	0,8	0,7	0,7	0,6	0,4	0,5
10	3,6	4,4	4,0	2,6	2,8	2,7	2,0	1,8	1,9	0,8	0,6	0,7	0,5	0,4	0,5	0,4	0,3	0,4
15	3,6	4,4	4,0	3,2	3,6	3,4	2,4	2,6	2,5	1,0	0,8	0,9	0,9	0,4	0,6	0,8	0,4	0,6
20	6,1	6,4	6,2	5,6	5,2	5,4	4,1	3,9	4,0	1,5	1,1	1,3	1,4	0,6	1,0	1,2	0,5	0,8
30	6,6	7,8	7,2	5,5	5,9	5,7	4,7	4,4	4,5	2,0	1,6	1,8	1,5	1,0	1,2	1,2	0,7	1,0
40	8,5	8,9	8,7	6,8	6,7	6,7	6,4	5,4	5,9	3,3	2,6	3,0	2,9	1,9	2,4	2,7	1,5	2,1
50	13,8	11,3	12,5	11,2	9,5	10,3	10,6	8,2	9,4	8,7	5,3	6,9	7,1	4,1	5,6	7,1	3,8	5,4
60	27,5	24,8	26,1	22,9	19,9	21,4	21,9	17,5	19,6	19,3	12,6	15,7	19,3	9,9	14,4	18,0	8,9	13,2
70	67,7	68,6	68,1	58,6	57,5	58,1	53,2	46,5	49,7	46,3	38,6	42,1	43,0	30,1	35,6	44,3	25,2	33,5
80	174,6	177,3	175,9	161,3	157,7	159,4	138,0	127,0	132,1	129,4	115,2	121,6	109,3	91,8	99,3	105,8	84,1	92,4
90	357,2	340,1	347,7	331,5	296,9	311,3	290,3	267,9	277,5	294,2	257,8	271,6	252,6	224,7	238,5	252,7	208,7	222,4
VITA MEDIA - (e_x) anni																		
0	42,6	43,0	42,8	49,3	50,8	50,0	53,8	56,0	54,9	63,7	67,2	65,5	67,2	72,3	69,8	69,0	74,9	71,9
1	50,7	50,2	50,4	55,9	56,7	56,3	59,7	61,3	60,5	67,3	70,4	68,9	69,4	74,1	71,8	70,1	75,8	73,0
2	53,8	53,3	53,6	57,9	58,6	58,3	61,1	62,8	62,0	67,0	70,1	68,6	68,7	73,4	71,1	69,3	74,9	72,1
3	54,8	54,4	54,6	58,3	58,9	58,6	60,9	62,6	61,8	66,2	69,4	67,8	67,8	72,5	70,2	68,3	73,9	71,1
4	54,9	54,5	54,7	58,0	58,6	58,3	60,4	62,1	61,2	65,4	68,5	67,0	66,9	71,6	69,3	67,4	73,0	70,2
5	54,6	54,2	54,4	57,4	58,0	57,7	59,7	61,4	60,5	64,5	67,6	66,1	66,0	70,6	68,3	66,4	72,0	69,2
10	51,2	51,0	51,1	53,5	54,2	53,9	55,5	57,2	56,3	59,8	62,9	61,4	61,2	65,8	63,5	61,6	67,1	64,4
15	47,0	46,9	47,0	49,2	49,9	49,5	51,0	52,7	51,9	55,0	58,1	56,6	56,4	60,9	58,6	56,7	62,2	59,5
20	43,0	43,1	43,1	45,2	46,0	45,6	46,8	48,5	47,6	50,3	53,3	51,9	51,7	56,1	53,9	52,0	57,3	54,7
30	35,7	36,0	35,9	37,6	38,4	38,0	38,6	40,4	39,5	41,1	44,0	42,6	42,3	46,4	44,4	42,6	47,6	45,1
40	27,9	28,7	28,3	29,6	30,5	30,1	30,4	32,1	31,3	32,0	34,7	33,4	33,1	37,0	35,1	33,2	38,1	35,7
50	20,4	21,0	20,7	21,8	22,5	22,1	22,5	23,9	23,2	23,5	25,8	24,7	24,3	27,8	26,1	24,4	28,8	26,7
60	13,5	13,6	13,5	14,5	14,8	14,7	15,2	16,1	15,7	16,0	17,5	16,8	16,7	19,3	18,0	16,7	20,2	18,5
70	7,7	7,7	7,7	8,4	8,5	8,4	9,1	9,6	9,3	9,6	10,4	10,0	10,4	11,8	11,2	10,3	12,4	11,5
80	4,0	4,0	4,0	4,3	4,5	4,4	4,9	5,2	5,0	5,0	5,5	5,3	5,7	6,4	6,0	5,8	6,7	6,4
90	2,1	2,2	2,2	2,3	2,6	2,5	2,6	2,8	2,7	2,5	2,9	2,8	2,9	3,3	3,1	2,9	3,5	3,3

(*) Cfr. nota a pag. XIII.

ESPATRIATI E RIMPATRIATI

Tav. 24 - Movimento generale degli espatriati e dei rimpatriati per destinazione e provenienza (*)

ANNI	TOTALE		EUROPA		PAESI EXTRAEUROPEI		ANNI	TOTALE		EUROPA		PAESI EXTRAEUROPEI	
	Espa- triati	Rimpa- triati	Espa- triati	Rimpa- triati	Espa- triati	Rimpa- triati		Espa- triati	Rimpa- triati	Espa- triati	Rimpa- triati	Espa- triati	Rimpa- triati
1861-70	121.040	99.272	21.768	1941	8.809	46.066	8.734	45.090	75	976
1871-80	117.596	81.832	90.549	27.047	42	8.246	20.535	8.216	19.884	30	651
1881-90	187.920	92.920	95.000	46	110.286	4.558	103.077	3.958	7.209	600
1891-900	283.473	128.800	154.673	47	254.144	65.529	192.226	55.420	61.918	10.109
1901-10	602.669	251.201	351.468	171.627	48	308.515	119.261	193.303	101.691	115.212	17.570
1911-20	382.807	169.645	213.162	120.917	49	254.469	118.626	94.959	97.680	159.510	20.946
1921-30	255.064	137.814	136.242	75.238	118.822	62.576	50	200.306	72.034	54.927	38.377	145.379	33.657
1931-40	70.265	58.986	41.422	30.184	28.843	28.802	1951	293.057	91.904	149.206	53.441	143.851	38.463
1946-50	225.544	76.001	127.698	59.425	97.846	16.576	52	277.535	96.900	144.098	72.151	133.437	24.749
1951-60	293.741	132.359	176.712	100.440	117.029	31.919	53	224.671	103.038	112.069	71.463	112.602	31.575
1961-70	264.699	186.862	212.821	171.118	51.878	15.744	54	250.925	107.200	108.557	76.183	142.368	31.017
1921	201.291	123.999	79.902	29.160	121.389	94.839	55	296.826	118.583	149.026	86.344	147.800	32.239
22	281.270	110.786	150.555	54.287	130.715	56.499	56	344.802	155.293	207.631	120.150	137.171	35.143
23	389.957	119.738	199.674	78.633	190.283	41.105	57	341.733	163.277	236.010	127.977	105.723	35.300
24	364.614	172.811	232.403	105.991	132.211	66.820	58	255.459	139.038	157.800	98.006	97.659	41.032
25	280.081	189.071	171.630	120.677	108.451	68.394	59	268.490	156.121	192.843	132.275	75.647	23.846
26	262.396	177.617	134.484	104.234	127.912	73.383	60	383.908	192.235	309.876	166.414	74.032	25.821
27	218.934	140.428	81.801	65.274	137.133	75.154	1961	387.123	210.196	329.597	182.496	57.526	27.700
28	140.856	98.752	62.471	47.665	78.385	51.087	62	365.611	229.088	315.795	210.575	49.816	18.513
29	174.802	115.918	94.342	69.199	80.460	46.719	63	277.611	221.150	235.134	206.685	42.477	14.465
30	236.438	129.023	155.157	77.262	81.281	51.761	64	258.482	190.168	216.498	174.210	41.984	15.958
1931	165.860	107.730	112.322	57.666	53.538	50.064	65	282.643	196.376	232.421	187.939	50.222	8.437
32	83.348	73.175	51.666	33.152	31.682	40.023	66	296.494	206.486	219.353	200.919	77.141	5.567
33	83.064	65.836	54.626	33.626	28.438	32.210	67	229.264	169.328	166.697	162.337	62.567	6.991
34	68.461	49.827	36.659	21.795	31.802	28.032	68	215.713	150.027	158.462	142.448	57.251	7.579
35	57.408	39.470	26.250	21.736	31.158	17.734	69	182.199	153.298	139.140	130.642	43.059	22.656
36	41.710	32.760	18.098	14.292	23.612	18.468	70	151.854	142.503	115.114	112.933	36.740	29.570
37	59.945	35.741	25.718	15.791	34.227	19.950	71	167.721	128.572	133.132	105.927	34.589	22.645
38	61.548	36.892	30.570	20.232	30.978	16.660	72	141.852	138.246	119.908	113.657	29.944	24.589
39	29.489	87.279	11.345	29.132	18.144	58.147	73	123.802	125.168	98.970	101.771	24.832	23.397
40	51.817	61.147	46.968	54.420	4.849	6.727	74	112.020	116.708	87.060	96.359	24.960	20.349
							75	92.666	122.774	72.025	101.948	20.641	20.826

(*) Cfr. nota a pag. XIII.

Tav. 25 - Espatriati e rimpatriati per Paese di destinazione e di provenienza (*)

ANNI	ESPATRIATI								RIMPATRIATI							
	Francia	Germania, Rep. Fed.	Svizzera	Canada	Stati Uniti	Argentina	Brasile	Australia	Francia	Germania, Rep. Fed.	Svizzera	Canada	Stati Uniti	Argentina	Brasile	Australia
1861-70	28.850	4.403	3.818
1871-80	34.759	10.594	13.282	2.675	8.608	3.722	46
1881-90	37.407	8.639	7.118	627	24.487	39.151	21.555	159
1891-900.	25.928	23.093	18.906	592	51.433	36.722	58.022	344
1901-10	57.262	59.104	65.567	6.510	232.945	73.460	30.336	754	118.146	32.830	18.858
1911-20	66.449	28.507	43.350	8.363	156.678	31.552	12.588	748	2.052	81.571	29.391	6.776
1921-30	101.609	1.149	15.706	3.180	41.916	53.574	7.656	3.352	56.325	615	10.442	675	36.940	17.282	3.722	961
1931-40	21.378	5.810	8.586	347	11.464	8.075	1.250	1.425	22.280	936	5.603	192	9.738	6.225	908	615
1946-50	38.408	62.606	3.118	13.214	54.905	5.073	5.311	5.517	44.932	66	3.127	6.145	1.379	152
1951-60	59.249	16.051	74.503	22.933	19.346	20.955	8.557	19.053	30.694	7.654	55.548	1.167	3.387	6.485	2.465	1.951
1961-70	20.669	74.585	102.103	16.879	16.696	1.098	716	11.930	16.822	57.565	86.418	1.152	1.249	1.781	942	1.325
1926	111.252	557	14.074	3.087	34.524	64.245	11.180	4.783	85.123	536	11.363	841	39.524	24.111	4.324	1.121
27	59.784	899	18.106	5.034	37.925	68.781	9.197	6.900	46.296	456	12.745	641	43.787	22.608	3.683	1.077
28	40.048	566	13.395	802	40.882	26.628	2.984	2.346	31.845	380	10.876	243	25.220	18.276	3.118	1.284
29	53.186	837	24.191	1.186	44.076	24.521	2.634	1.435	42.973	989	17.607	369	20.939	17.056	2.494	1.293
30	99.346	1.400	36.057	1.035	35.785	29.083	2.037	1.715	45.908	1.195	21.082	466	23.459	16.409	3.126	1.515
1931	74.115	791	25.852	680	16.351	19.034	1.518	695	32.191	734	17.120	483	22.894	14.581	1.977	2.021
32	33.516	367	11.689	339	11.527	9.304	1.258	887	19.448	500	7.308	404	19.599	10.494	936	876
33	35.745	752	10.668	364	11.455	6.643	1.543	1.226	20.617	660	6.826	226	13.205	9.548	1.153	629
34	20.725	639	8.690	343	13.492	7.419	1.431	1.324	10.842	452	5.114	176	9.516	8.519	1.104	573
35	11.666	589	7.539	351	13.395	8.423	1.705	1.664	10.438	452	4.947	78	5.334	4.683	883	338
36	9.614	467	3.890	330	10.207	5.781	1.320	1.174	7.169	334	2.387	178	7.139	3.803	698	240
37	14.717	663	5.417	343	15.640	8.943	1.349	2.358	8.039	266	3.084	134	8.202	4.506	934	506
38	10.551	9.555	5.925	401	12.197	9.886	1.122	2.705	8.440	2.546	4.628	159	7.070	3.448	741	465
39	2.015	1.972	4.421	244	7.533	4.700	1.024	1.800	59.877	1.951	3.569	65	3.691	2.192	486	409
40	1.119	42.308	1.768	74	2.839	620	226	415	45.741	1.465	1.051	12	730	479	164	91
1941	2	7.584	479	—	—	—	—	—	38.933	129	374	—	—	—	—	—
42	27	7.559	265	—	—	—	—	—	17.644	350	200	—	206	—	109	—
46	28.135	48.808	—	5.442	749	603	4	137	—	—	315	95	97	6
47	53.245	105.112	58	23.471	27.379	4.137	50	12.190	35.216	40	3.264	2.963	1.142	1
48	40.231	102.241	2.406	16.677	69.602	4.697	2.047	3.096	81.672	53	4.785	4.904	1.501	304
49	52.345	29.726	5.991	11.480	98.262	6.949	10.939	5.700	80.830	76	3.202	7.456	1.377	193
50	18.083	74	27.144	7.135	8.998	78.531	8.980	13.516	6.460	26.942	160	4.071	15.308	2.776	258
1951	35.099	431	66.040	21.467	10.225	55.630	9.183	17.453	16.647	26.141	152	3.660	13.487	2.124	466
52	53.810	270	61.593	18.742	7.525	33.366	17.026	26.802	22.533	121	45.212	471	2.543	8.611	1.499	1.132
53	36.687	242	57.236	22.610	9.996	21.350	14.328	12.865	23.841	8	45.500	484	2.653	8.147	5.157	1.940
54	28.305	361	65.671	23.440	26.231	33.866	12.949	16.960	19.863	—	54.041	848	2.701	6.899	2.695	1.623
55	40.713	1.200	71.735	19.282	34.975	18.276	8.523	27.689	23.712	1	54.778	1.208	3.607	6.380	2.592	1.819
56	87.552	10.907	75.632	28.008	36.386	10.652	6.022	25.631	32.675	8.850	67.625	1.271	5.578	4.263	2.080	2.437
57	114.974	7.653	78.882	24.536	16.805	14.928	6.157	17.003	41.637	4.653	69.382	2.442	5.996	4.403	2.640	2.773
58	72.469	10.511	57.453	28.502	25.302	9.523	4.528	12.375	42.821	6.145	41.974	2.908	4.987	4.564	2.503	3.420
59	64.259	28.394	82.532	23.734	10.806	7.549	3.874	14.149	48.822	15.295	60.621	1.223	1.696	3.606	1.784	2.586
60	58.624	100.544	128.257	19.011	15.208	4.405	2.976	19.606	34.088	34.088	90.207	667	450	4.487	1.579	1.312
1961	49.188	114.012	142.114	13.461	16.293	2.483	2.223	16.351	28.884	48.016	96.700	224	420	2.955	1.382	671
62	34.911	117.427	143.054	12.528	15.348	1.817	1.205	14.406	24.632	69.600	106.022	157	284	2.316	1.401	521
63	20.264	81.261	122.018	12.912	13.580	945	528	11.535	18.382	73.266	106.317	79	215	2.758	1.552	708
64	15.782	75.210	111.863	17.600	8.866	621	233	10.888	13.086	58.899	93.945	168	351	3.693	1.477	880
65	20.050	90.853	103.159	24.213	11.087	436	295	10.320	15.859	69.485	91.622	102	331	1.268	765	559
66	18.370	78.343	104.899	28.541	31.238	592	384	12.523	15.780	78.885	94.120	58	298	610	455	743
67	15.517	47.178	89.407	26.102	17.896	794	554	13.667	13.733	56.876	80.382	199	790	650	478	479
68	13.100	51.152	81.206	16.745	21.693	723	419	14.605	14.128	43.402	73.314	337	1.203	866	579	1.161
69	10.741	47.563	69.655	9.441	15.470	1.389	749	8.740	12.838	40.462	66.662	5.039	4.172	1.294	639	3.679
70	8.764	42.849	53.658	7.249	15.490	1.179	573	6.362	10.894	36.755	55.096	5.161	4.422	1.399	680	3.844
1971	8.987	54.141	59.398	6.128	14.747	980	557	6.128	8.908	36.241	51.180	4.440	5.033	1.645	583	3.646
72	8.103	43.891	51.036	5.207	13.532	860	602	4.435	9.287	41.331	52.179	4.319	5.845	1.824	616	4.257
73	6.435	41.386	43.359	4.078	11.368	832	765	3.419	7.733	37.751	47.094	3.775	5.924	1.604	727	4.133
74	6.257	33.485	38.226	4.421	8.999	873	1.070	3.773	6.599	36.809	43.920	3.001	5.623	1.132	739	3.178
75	6.026	28.233	30.424	3.662	6.386	802	1.308	2.609	6.685	36.789	49.985	2.770	5.699	1.158	707	2.528

(*) Cr. nota a pag. XIII.

Tav. 26 - Espatriati per sesso e condizione (*)

ANNI	ESPATRIATI PER SESSO			ESPATRIATI IN ETÀ LAVORATIVA								
	Maschi	Femmine	Totale	In condizione professionale						In condizione non professionale		Totale
				Agricoli		Non agricoli		Totale		N	%	
				N	%	N	%	N	%			
1871-80	100.261	17.335	117.596
1881-90	152.390	35.530	187.920	87.398	53,0	76.625	46,4	164.023	99,4	946	0,6	164.969
1891-900	222.915	60.558	283.473	110.214	45,4	130.124	53,7	240.338	99,1	2.180	0,9	242.518
1901-10	494.548	108.121	602.669	198.010	36,6	321.929	59,5	519.939	96,1	21.140	3,9	541.079
1911-20	291.583	91.224	382.807	94.594	27,8	214.472	63,1	309.066	90,9	30.763	9,1	339.829
1921-30	178.717	76.347	255.064	55.128	24,9	123.341	55,6	178.469	80,5	43.174	19,5	221.643
1931-40	41.852	28.413	70.265	6.355	10,9	33.694	58,1	40.049	69,0	17.972	31,0	58.021
1946-50	142.502	83.042	225.544
1951-60	206.620	87.121	293.741	64.365	25,2	142.626	55,9	206.991	81,1	48.352	18,9	255.343
1961-70	198.289	66.410	264.699	42.244	16,4	170.231	69,9	212.475	86,3	30.606	13,7	243.081
1926	184.722	77.674	262.396	62.362	27,3	121.285	53,1	183.647	80,4	44.720	19,6	228.367
27	155.284	63.650	218.934	55.424	28,4	101.447	52,2	156.871	80,6	37.652	19,4	194.523
28	90.462	50.394	140.856	19.989	17,0	65.147	55,3	85.136	72,3	32.678	27,7	117.814
29	110.508	64.294	174.802	17.415	12,1	86.809	60,1	104.224	72,2	40.118	27,8	144.342
30	169.002	67.436	236.438	23.287	11,6	139.333	69,2	162.600	80,8	38.755	19,2	201.355
1931	110.134	55.726	165.860	14.965	10,4	92.697	64,8	107.662	75,2	35.428	24,8	143.090
32	50.793	32.555	83.348	7.586	10,9	42.528	61,1	50.114	72,0	19.493	28,0	69.607
33	48.126	34.938	83.064	7.955	11,6	39.188	56,9	47.143	68,5	21.701	31,5	68.844
34	39.928	28.533	68.461	6.516	11,9	31.206	56,8	37.722	68,7	17.187	31,3	54.879
35	31.709	25.699	57.408	4.327	9,5	25.530	55,8	29.857	65,3	15.891	34,7	45.748
36	21.274	20.436	41.710	3.000	9,2	15.898	48,9	18.898	58,1	13.652	41,9	32.550
37	33.098	26.847	59.945	4.933	10,2	24.100	49,8	29.033	60,0	19.368	40,0	48.401
38	37.841	23.707	61.548	4.295	8,1	32.112	60,8	36.407	68,9	16.405	31,1	52.812
39	16.772	12.717	29.489	2.033	8,1	15.011	59,5	17.044	67,6	8.178	32,4	25.222
40	28.848	22.969	51.817	7.944	20,3	18.665	47,8	26.609	68,1	12.443	31,9	39.052
1941	4.481	4.328	8.809	1.454	22,3	2.845	43,6	4.299	65,9	2.226	34,1	6.525
42	5.035	3.211	8.246	2.220	32,6	2.839	41,7	5.059	74,3	1.752	25,7	6.811
46	68.327	41.659	110.286
47	154.767	99.377	254.144
48	195.199	113.316	308.515
49	169.760	84.709	254.469
50	124.459	75.847	200.306	38.006	22,0	78.308	45,2	116.314	67,2	56.723	32,8	173.037
1951	206.978	86.079	293.057	55.473	21,2	148.280	56,8	203.753	78,0	57.521	22,0	261.274
52	197.641	79.894	277.535	65.379	26,8	125.090	51,3	190.469	78,1	53.496	21,9	243.965
53	143.639	81.032	224.671	49.109	25,4	89.453	46,4	138.562	71,8	54.301	28,2	192.863
54	154.752	96.173	250.925
55	207.851	88.975	296.826
56	245.801	99.001	344.802
57	244.143	97.590	341.733
58	173.434	82.025	255.459	60.677	26,9	108.959	48,4	169.636	75,3	55.636	24,7	225.272
59	182.821	75.669	258.490	72.154	29,4	138.808	56,5	210.962	85,9	34.565	14,1	245.527
60	299.142	84.766	383.908	83.400	23,0	245.166	67,5	328.566	90,5	34.596	9,5	363.162
1961	307.214	79.909	387.123	82.167	22,2	256.986	69,6	339.153	91,8	30.447	8,2	369.600
62	295.259	70.352	365.611	73.041	20,9	249.014	71,2	322.055	92,1	27.673	7,9	349.728
63	223.405	54.206	277.611	61.151	23,1	181.839	68,8	242.990	91,9	21.368	8,1	264.358
64	198.230	60.252	258.482	40.929	16,9	170.978	70,7	211.907	87,6	30.073	12,4	241.980
65	212.381	70.262	282.643	38.516	14,8	183.859	70,9	222.375	85,7	37.137	14,3	259.512
66	212.319	84.175	296.494	36.595	13,9	184.207	70,0	220.802	83,9	42.315	16,1	263.117
67	158.048	71.216	229.264	28.292	14,0	141.562	70,2	169.854	84,2	31.754	15,8	201.608
68	148.667	67.046	215.713	26.491	14,0	132.089	69,9	158.580	83,9	30.306	16,1	188.886
69	124.970	57.229	182.199	21.860	13,6	110.414	68,9	132.274	82,5	28.013	17,5	160.287
70	102.402	49.452	151.854	13.402	10,2	91.360	69,3	104.762	79,5	26.969	20,5	131.731
1971	113.012	54.709	167.721	14.519	10,0	100.379	68,8	114.898	78,8	30.974	21,2	145.872
72	96.283	45.569	141.852	12.011	9,7	85.149	69,2	97.160	78,9	25.944	21,1	123.104
73	83.114	40.688	123.802	9.446	8,8	74.184	69,3	83.630	78,1	23.913	21,9	107.043
74	73.183	38.837	112.020	7.449	7,8	65.994	68,6	73.443	76,4	22.707	23,6	96.150
75	60.152	32.514	92.666	5.495	7,0	54.901	69,8	60.396	76,8	18.241	23,2	78.637

(*) Cfr. nota a pag. XIII.

SANITÀ E ASSISTENZA

CAUSE DI MORTE E STATISTICHE SANITARIE VARIE

Tav. 27 - Morti per grandi gruppi di cause (*)

ANNI	TOTALE		MALATTIE INFETTIVE E PARASSITARIE		TUMORI		MALATTIE MENTALI DEL SISTEMA NERVOSO E ORGANI DEI SENSI		MALATTIE DEL SISTEMA CIRCOLATORIO	
	N	Per 100.000 abitanti	N	Per 100.000 abitanti	N	Per 100.000 abitanti	N	Per 100.000 abitanti	N	Per 100.000 abitanti
1881-86	206.874	2.895,7	60.556	847,6	4.220	59,1	22.901	320,6	13.067	182,9
1887-90	803.351	2.684,0	200.505	669,9	17.371	58,0	80.571	269,2	46.445	155,2
1891-900	759.331	2.418,1	146.100	465,3	19.101	60,8	74.557	237,4	55.109	175,5
1901-10	719.565	2.158,5	114.961	344,8	21.337	64,0	70.029	210,1	69.476	208,4
1911-20	735.543	2.057,7	145.367	406,7	24.601	68,8	70.624	197,6	80.056	224,0
1921-30	647.204	1.663,3	102.460	263,3	26.141	67,2	70.851	182,1	75.145	193,1
1931-40	596.618	1.394,2	75.874	177,3	36.630	85,6	72.349	169,1	84.396	197,2
1941-50	571.719	1.265,1	61.076	135,2	45.113	99,8	69.475	153,7	99.165	219,4
1951-60	469.284	957,9	18.492	37,7	66.144	135,0	72.801	148,6	129.293	263,9
1961-67	501.210	971,5	10.892	2,1	65.812	166,3	76.757	148,8	158.461	307,1
1968-70	530.932	995,7	10.460	19,6	97.903	183,6	6.754	12,7	242.121	454,1
1926	680.307	1.724,0	111.123	281,6	23.062	58,4	73.407	186,0	76.906	194,9
27	639.843	1.607,1	100.028	251,2	24.413	61,3	71.579	179,8	74.960	188,3
28	645.654	1.606,2	99.731	248,0	26.344	65,5	74.350	185,0	78.485	195,3
29	667.223	1.645,5	105.045	259,1	27.191	67,1	73.290	180,7	80.763	199,2
30	576.751	1.410,6	87.858	214,8	29.353	71,8	67.183	164,3	70.764	173,0
1931	609.405	1.480,0	90.949	220,9	31.115	75,6	72.243	175,5	77.572	188,4
32	610.646	1.468,5	89.124	214,3	32.088	77,2	72.383	174,2	80.562	193,7
33	574.113	1.369,3	82.852	197,6	33.480	79,9	69.868	166,6	76.336	182,1
34	563.339	1.332,5	76.435	180,8	35.115	83,2	68.401	161,8	75.648	178,9
35	593.953	1.393,2	76.772	180,0	36.429	85,5	72.058	169,0	81.336	190,8
36	589.636	1.372,4	71.980	167,5	37.699	87,7	72.211	168,1	86.349	201,0
37	615.420	1.422,3	75.308	174,0	38.941	90,0	72.854	168,4	86.751	200,6
38	612.229	1.404,3	69.945	160,4	39.928	91,6	74.371	170,6	88.996	204,1
39	590.530	1.341,6	64.913	147,5	40.025	90,8	72.186	164,0	90.673	206,0
40	606.907	1.364,8	60.461	136,0	41.482	93,3	76.910	173,0	99.739	224,3
1941	621.735	1.386,9	67.424	150,4	42.020	93,7	77.078	171,9	99.119	221,1
42	643.607	1.427,1	77.181	171,0	42.972	95,3	78.966	175,1	101.826	225,8
43	675.612	1.522,3	76.473	172,3	40.883	92,1	73.244	165,0	102.892	231,7
44	679.837	1.526,5	73.993	166,1	40.533	91,0	70.571	158,5	103.641	232,8
45	609.956	1.364,9	69.191	154,8	43.048	96,3	65.217	145,9	100.351	224,6
46	544.973	1.211,2	65.941	146,6	44.394	98,7	64.522	143,4	96.782	215,1
47	520.897	1.148,0	57.076	125,8	46.599	102,7	64.848	142,9	99.993	220,4
48	486.392	1.064,2	47.792	104,6	48.000	105,0	63.517	139,0	96.410	210,9
49	482.097	1.048,0	43.591	94,7	50.104	108,9	67.748	147,3	96.896	210,6
50	452.088	976,4	32.103	69,3	52.578	113,6	69.038	149,1	93.745	202,5
1951	481.911	1.033,1	33.883	72,6	54.592	117,0	68.294	146,4	108.751	233,1
1951	481.911	1.033,1	28.609	61,3	57.007	122,2	69.784	149,6	113.956	244,3
52	474.526	1.002,1	21.853	46,0	59.520	125,7	72.032	152,1	116.233	245,6
53	472.711	989,2	19.249	40,3	60.560	126,7	72.113	150,9	125.511	262,7
54	441.897	910,2	18.424	37,9	62.220	128,2	69.106	142,3	118.928	245,0
55	446.689	912,0	17.579	35,9	64.654	132,0	69.108	141,1	122.235	249,5
56	497.550	1.007,7	17.307	35,1	67.641	137,0	77.329	156,6	146.152	296,0
57	484.190	973,7	16.702	33,6	69.480	139,7	77.035	154,9	140.243	282,0
58	457.690	913,9	16.413	32,8	70.204	140,2	73.190	146,1	132.656	264,9
59	454.740	900,7	14.886	29,5	73.242	145,1	73.186	145,0	132.583	262,6
60	480.932	944,3	13.900	27,3	76.915	151,0	75.121	147,5	144.434	283,6
1961	468.455	927,2	13.089	25,9	78.119	154,6	72.958	144,4	142.733	282,5
62	509.174	1.001,5	12.589	24,8	81.056	159,4	77.198	151,8	160.396	315,5
63	516.377	1.008,6	11.997	23,4	83.805	163,7	77.505	151,4	163.435	319,2
64	490.050	949,7	10.840	21,0	86.011	166,7	75.223	145,8	153.837	298,1
65	518.008	996,4	10.482	20,2	88.755	170,7	79.496	152,9	166.360	320,0
66	496.281	948,3	9.072	17,3	90.793	173,5	77.302	147,7	157.745	301,4
67	510.122	968,6	8.174	15,5	92.147	175,0	77.617	147,4	164.719	312,7
1968	532.571	1.005,1	7.716	14,5	95.225	179,7	78.571	148,3	173.434	327,3
1968	532.571	1.005,1	11.308	21,3	95.262	179,8	6.805	12,8	245.631	463,6
69	539.129	1.011,2	10.562	19,8	99.187	186,0	6.918	13,0	245.358	460,2
70	521.096	971,1	9.511	17,7	99.260	185,0	6.540	12,2	235.372	438,6
1971	522.654	967,8	8.583	15,9	102.848	190,5	6.929	12,8	240.873	446,0
72	523.828	962,7	7.834	14,4	105.093	193,1	6.513	12,0	238.874	439,0
73	547.542	997,1	7.521	13,7	107.388	195,6	6.586	12,0	255.195	464,7
74	526.558	950,2	5.978	10,8	106.827	192,8	6.122	11,0	248.857	449,1
75	548.115	981,8	6.283	11,3	109.285	195,8	6.471	11,6	259.510	464,8

(*) Cfr. nota a pag. XV.

Segue Tav. 27 - Morti per grandi gruppi di cause (*)

ANNI	MALATTIE DELL'APPARATO RESPIRATORIO		MALATTIE DELL'APPARATO DIGERENTE		ALTRI STATI MORBOSI		SINTOMI E STATI MORBOSI MAL DEFINITI		ACCIDENTI ED ALTRE CAUSE VIOLENTE	
	N	Per 100.000 abitanti	N	Per 100.000 abitanti	N	Per 100.000 abitanti	N	Per 100.000 abitanti	N	Per 100.000 abitanti
1881-86	36.179	506,4	28.711	401,9	29.613	414,5	7.531	105,4	4.096	57,3
1887-90	161.182	538,5	122.416	409,0	106.666	357,0	53.844	179,9	14.151	47,3
1891-900	158.535	504,9	133.263	424,4	101.488	323,2	57.253	182,3	13.925	44,3
1901-10	140.506	421,5	129.562	388,7	93.900	281,7	56.194	168,5	23.600	70,9
1911-20	144.569	404,4	106.562	298,1	81.354	227,6	61.632	172,4	20.778	58,1
1921-30	117.314	301,5	102.835	264,3	74.880	192,4	58.700	150,9	18.878	48,5
1931-40	110.959	259,3	76.754	179,4	74.176	173,3	46.417	108,5	19.063	44,5
1941-50	77.579	171,7	58.766	130,0	67.845	150,2	56.010	123,9	36.690	81,2
1951-60	43.691	89,2	30.889	63,1	53.816	109,8	32.558	66,5	21.600	44,1
1961-67	41.555	80,6	30.769	59,6	49.939	96,8	20.527	39,8	28.498	51,4
1968-70	53.588	100,5	30.222	56,7	43.858	82,2	18.147	34,0	27.879	52,3
1926	129.045	327,1	107.184	271,6	76.212	193,2	64.509	163,4	18.859	47,8
27	113.653	285,6	104.485	262,4	75.243	189,0	56.312	141,4	19.170	48,1
28	114.748	285,5	106.287	264,4	74.291	184,8	52.161	129,8	19.257	47,9
29	134.588	331,8	96.873	238,9	76.392	188,5	54.061	133,3	19.020	46,9
30	97.091	237,5	90.481	221,2	70.740	173,2	42.575	104,2	20.706	50,6
1931	107.681	261,5	92.598	224,9	71.050	172,5	46.534	113,0	19.663	47,7
32	112.677	271,0	86.046	206,9	72.441	174,1	45.489	109,4	19.836	47,7
33	105.414	251,4	72.528	173,0	71.884	171,4	42.862	102,2	18.889	45,1
34	99.027	234,3	77.088	182,3	69.149	163,5	43.192	102,1	19.284	45,6
35	108.393	254,3	78.649	184,5	73.967	173,5	46.589	109,3	19.760	46,3
36	113.512	264,2	70.736	164,6	72.185	168,0	46.385	108,0	18.579	43,3
37	115.920	267,9	82.337	190,3	77.034	177,9	47.060	108,8	19.215	44,4
38	124.304	285,1	71.592	164,2	79.626	182,7	44.878	102,9	18.589	42,7
39	114.666	260,5	67.565	153,5	76.060	172,8	46.406	105,5	18.036	41,0
40	107.998	242,8	68.403	153,7	78.365	176,3	54.771	123,1	18.778	42,3
1941	108.451	241,9	76.278	170,1	75.027	167,6	57.261	127,7	19.077	42,5
42	100.909	223,8	75.062	166,4	81.975	181,8	62.697	139,1	22.019	48,8
43	93.084	209,7	75.343	169,8	74.477	167,9	75.133	169,3	64.083	144,4
44	79.880	179,4	61.395	137,9	70.805	158,9	80.260	180,2	98.759	221,8
45	76.645	171,5	59.536	133,2	68.009	152,4	62.641	140,1	65.318	146,1
46	75.629	168,1	55.851	124,1	66.770	148,4	52.173	115,9	22.911	50,9
47	68.744	151,5	50.861	112,1	64.519	142,1	47.836	105,5	20.421	45,0
48	64.054	140,1	45.275	99,1	61.713	135,1	41.815	91,4	17.816	39,0
49	58.959	128,2	46.483	101,0	60.292	131,1	40.332	87,7	17.692	38,5
50	49.432	106,8	41.571	89,8	54.862	118,4	39.953	86,2	18.806	40,7
1951	53.584	114,9	42.297	90,7	58.521	125,6	41.784	89,5	20.205	43,3
1951	50.437	108,1	38.128	81,7	57.580	123,5	47.143	101,1	19.267	41,3
52	45.464	96,1	36.738	77,7	58.093	122,5	44.951	94,9	19.642	41,5
53	47.221	98,8	31.458	65,8	57.591	120,5	39.566	82,8	19.442	40,7
54	36.266	74,7	28.452	58,6	55.376	114,0	32.799	67,6	20.326	41,9
55	38.733	79,1	29.097	59,4	53.538	109,3	29.866	61,0	21.879	44,7
56	50.573	102,4	29.687	60,1	54.246	109,9	31.937	64,7	22.678	45,9
57	46.425	93,4	30.199	60,7	53.266	107,1	27.746	55,8	23.094	46,5
58	39.341	78,5	27.809	55,5	50.509	100,9	24.747	49,4	22.821	45,6
59	38.476	76,2	27.923	55,3	48.764	96,6	22.785	45,1	22.895	45,3
60	43.968	86,3	29.402	57,8	49.194	96,6	24.039	47,2	23.959	47,0
1961	36.613	72,5	29.519	58,4	47.660	94,4	22.136	43,8	25.628	50,7
62	46.714	91,9	31.363	61,7	50.724	99,8	22.992	45,2	26.142	51,4
63	46.916	91,6	30.854	60,3	51.087	99,8	22.068	43,1	28.710	56,1
64	38.136	73,9	30.437	59,0	49.848	96,6	19.250	37,3	26.468	51,3
65	43.989	84,6	31.321	60,3	51.110	98,3	20.396	39,2	26.099	50,2
66	37.196	71,1	30.447	58,2	49.895	95,3	18.183	34,8	25.648	49,0
67	41.321	78,5	31.442	59,7	49.249	93,5	18.666	35,4	26.787	50,9
1968	50.534	95,4	31.719	59,9	48.260	91,1	19.977	37,7	27.135	51,2
1968	53.414	100,8	29.097	54,9	43.924	82,9	19.948	37,7	27.182	51,3
69	56.756	106,5	30.735	57,6	44.807	84,0	17.103	32,1	27.703	52,0
70	50.595	94,3	30.835	57,5	42.841	79,8	17.390	32,4	28.752	53,6
1971	41.511	76,9	31.120	57,6	43.693	80,9	17.511	32,4	29.586	54,8
72	42.760	78,6	33.005	60,6	42.053	77,3	17.070	31,4	30.626	56,3
73	46.163	84,1	33.530	61,1	42.477	77,3	18.246	33,2	30.436	55,4
74	37.962	68,5	31.824	57,4	38.003	68,6	23.586	42,6	27.399	49,4
75	46.293	82,9	32.389	58,0	36.972	66,2	23.172	41,5	27.740	49,7

(*) Cfr. nota a pag. XV.

Tav. 28 - Malattie soggette a denuncia obbligatoria (*)

Casi denunciati di alcune malattie (a)

ANNI	MORBILLO		SCARLATTINA		DIFTERITE		VARICELLA		PAROTITE EPIDEMICA		PERTOSSE		FEBBRE TIFOIDE		INFEZIONI DA PARATIFI	
	N	Per 100.000 abitanti	N	Per 100.000 abitanti	N	Per 100.000 abitanti	N	Per 100.000 abitanti	N	Per 100.000 abitanti	N	Per 100.000 abitanti	N	Per 100.000 abitanti	N	Per 100.000 abitanti
1881-90	162.076	540,3	34.292	114,3	32.158	107,2
1891-900	121.919	388,9	18.648	59,8	22.521	71,9
1901-10	139.049	416,6	17.921	53,4	20.218	60,6
1911-20	111.539	311,4	16.453	45,9	16.609	46,2
1921-30	102.781	262,6	16.788	42,9	17.301	44,0	12.328	30,7	27.233	68,2	31.263	77,9	5.837	14,5
1931-40	83.273	195,1	16.424	38,6	27.008	63,1	15.197	35,5	12.753	29,2	26.002	60,9	28.713	67,1	4.723	11,0
1941-50	52.624	115,0	12.153	26,6	20.766	45,5	14.762	32,3	12.853	28,2	18.614	40,7	38.551	84,4	7.440	16,3
1951-60	73.942	151,7	11.315	23,2	11.609	23,8	34.486	70,7	27.659	56,7	28.504	58,5	19.995	41,0	4.478	9,2
1961-70	70.656	135,6	11.467	22,0	2.245	4,3	40.355	77,4	36.696	70,4	19.722	37,8	11.901	22,8	1.421	2,7
1926	98.158	248,7	16.062	40,7	14.923	37,8	9.399	23,8	31.282	79,3	35.649	90,3	6.711	17,0
27	100.195	251,7	19.949	50,1	18.879	47,4	12.820	32,2	34.737	87,2	36.794	92,4	7.677	19,3
28	114.979	286,0	17.515	43,6	19.247	47,9	13.190	32,8	30.823	76,7	31.609	78,7	5.725	14,2
29	99.609	245,6	21.114	52,1	24.035	59,3	13.797	34,0	19.386	47,8	31.128	76,7	5.221	12,9
30	133.883	327,4	21.171	51,8	30.050	73,5	15.717	38,4	23.411	57,3	28.135	68,8	4.650	11,4
1931	84.371	204,9	19.107	46,4	24.872	60,4	13.171	32,0	25.331	61,5	24.682	59,9	4.447	10,8
32	88.944	213,7	20.786	49,9	25.749	61,9	11.561	27,8	27.884	67,0	32.866	79,0	5.704	13,7
33	77.956	185,6	20.064	47,8	29.016	69,1	15.686	37,3	29.338	69,8	23.773	56,6	3.985	9,5
34	107.545	253,5	16.657	39,3	27.797	65,5	15.254	36,0	25.950	61,2	26.252	61,9	4.423	10,4
35	104.350	243,7	19.300	45,1	26.061	60,9	15.962	37,3	21.938	51,2	33.842	79,0	4.868	11,4
36	72.629	170,8	14.969	35,2	25.571	60,1	15.955	37,5	9.967	23,4	30.229	71,1	24.000	56,5	3.751	8,8
37	70.412	162,9	16.302	37,7	28.596	66,2	16.548	38,3	14.878	34,4	30.014	69,4	32.131	74,4	5.458	12,6
38	107.945	247,7	13.861	31,8	27.583	63,3	15.754	36,2	10.449	24,0	22.427	51,5	37.495	86,1	5.525	12,6
39	58.619	133,3	12.185	27,7	28.478	64,8	16.136	36,7	10.279	23,4	22.025	50,1	25.981	59,1	4.271	9,7
40	59.954	134,8	11.010	24,8	26.354	59,3	15.946	35,9	18.190	40,9	24.881	56,0	26.103	58,7	4.797	10,8
1941	99.889	222,6	12.648	28,2	21.161	47,2	17.645	39,3	25.295	56,4	28.819	64,2	35.702	79,6	8.051	17,9
42	68.102	150,6	14.290	31,6	30.099	66,5	16.006	35,4	26.882	59,4	23.835	52,7	50.897	112,5	7.997	17,7
43	30.389	64,7	11.029	24,2	31.816	69,9	10.347	22,7	15.740	34,6	15.601	34,3	46.213	101,5	6.236	13,7
44	21.124	46,4	4.008	8,8	22.404	49,2	7.367	16,2	2.132	4,7	10.705	23,5	48.730	107,1	6.813	15,0
45	21.488	46,7	4.528	9,8	26.542	57,7	10.182	22,1	1.544	3,4	16.134	35,1	45.611	99,2	8.798	19,1
46	111.906	242,1	13.399	29,0	19.874	43,0	13.554	29,3	11.054	23,9	20.876	45,2	44.623	96,6	7.975	17,2
47	19.967	43,8	18.119	39,8	16.889	37,1	14.839	32,6	23.956	52,6	5.939	13,0	39.577	86,9	9.074	19,9
48	24.069	52,5	15.826	34,5	12.021	26,2	15.263	33,3	9.740	21,2	11.586	25,3	26.876	58,6	6.210	13,5
49	81.455	177,0	16.819	36,5	12.908	28,0	19.240	41,8	4.948	10,7	27.745	60,3	25.059	54,4	6.892	14,9
50	47.849	103,3	10.864	23,4	13.947	30,0	23.177	49,9	7.236	15,6	24.904	53,6	22.219	47,9	6.356	13,8
1951	40.751	87,2	8.228	17,6	12.961	27,7	24.806	53,1	25.187	53,9	12.015	25,7	26.125	55,1	6.352	13,4
52	93.202	196,8	12.041	25,4	14.583	30,8	27.943	59,0	25.123	53,1	24.446	51,6	22.072	46,3	6.152	12,9
53	67.625	141,5	14.062	29,4	15.749	33,0	27.415	57,4	15.803	33,1	38.126	79,8	21.259	44,3	5.874	12,2
54	85.146	175,4	13.956	28,7	13.407	27,6	42.212	86,9	30.358	62,5	36.622	75,4	20.499	42,4	5.272	10,9
55	57.934	118,3	17.337	35,4	12.027	24,7	41.580	84,9	45.019	91,9	24.327	49,7	19.551	40,2	4.491	9,2
56	84.717	173,2	10.671	21,8	11.113	22,7	31.846	65,1	17.515	35,8	21.804	44,6	18.015	37,1	4.444	9,1
57	109.536	222,7	8.298	16,9	9.672	19,7	36.766	74,8	23.571	47,9	41.977	85,4	18.141	36,9	3.596	7,3
58	41.240	83,4	10.568	21,4	9.747	19,7	34.647	70,0	31.923	64,5	31.987	64,7	19.344	39,1	3.488	7,1
59	75.297	151,1	10.336	20,7	10.440	21,0	37.616	75,5	33.946	68,1	31.759	63,7	19.871	39,9	2.802	5,6
60	83.968	167,3	7.649	15,2	6.390	12,7	40.028	79,7	28.142	56,1	21.980	43,8	15.068	30,0	2.306	4,6
1961	63.879	126,4	7.663	15,2	4.130	8,2	38.128	75,5	33.862	67,0	36.267	71,8	11.896	23,5	1.756	3,5
62	79.934	157,2	13.861	27,3	3.598	7,1	43.148	84,9	32.389	63,7	28.255	55,6	16.884	33,2	2.067	4,1
63	82.567	161,3	12.767	24,9	2.895	5,7	41.823	81,7	33.791	66,0	16.715	32,6	13.011	25,4	1.755	3,4
64	72.389	140,3	9.993	19,4	2.617	5,1	47.298	91,7	52.608	102,0	21.908	42,5	9.854	19,1	1.382	2,7
65	54.404	104,6	10.512	20,2	2.359	4,5	42.042	80,9	25.769	49,6	21.829	42,0	11.957	23,0	1.372	2,6
66	93.791	179,2	14.791	28,3	2.217	4,2	42.612	81,4	32.700	62,5	18.394	35,1	10.570	20,2	1.416	2,7
67	70.392	133,7	12.362	23,5	1.636	3,1	40.603	77,1	48.376	91,9	10.763	20,4	9.650	18,3	1.010	1,9
68	68.180	128,7	10.336	19,5	1.211	2,3	40.546	76,5	40.329	76,1	16.468	31,1	12.320	23,3	1.179	2,2
69	68.245	128,0	9.848	18,5	994	1,9	36.623	68,7	40.949	76,8	17.732	33,3	11.243	21,1	962	1,8
70	52.781	98,4	12.532	23,4	790	1,5	30.730	57,3	26.183	48,8	8.893	16,6	11.624	21,7	1.310	2,4
1971	68.490	126,8	12.689	23,5	610	1,1	30.323	56,1	41.985	77,7	9.256	17,1	10.357	19,2	1.212	2,2
72	49.794	91,5	7.993	14,7	469	0,9	28.036	51,5	32.263	59,3	15.811	29,1	8.879	16,3	1.327	2,4
73	67.620	123,1	6.866	12,5	343	0,6	30.959	56,4	25.719	46,8	12.131	22,1	9.706	17,7	1.985	3,6
74	24.075	43,4	4.952	8,9	214	0,4	36.031	65,0	37.479	67,6	7.413	13,4	4.657	8,4	2.506	4,5
75	52.033	93,2	11.094	19,9	256	0,5	36.692	65,7	50.948	91,3	10.397	18,6	7.217	12,9	5.186	9,3

(a) COLERA - Nel 1973 si sono avuti 281 (0,59/0000 ab.) casi con 24 morti (..), nel 1975 è stato denunciato 1 caso e nessun morto. In precedenza, e precisamente, tra il 1884 ed il 1916, si sono avute quattro epidemie di cui si conoscono solo i morti così distribuiti (medie decennali) per i periodi considerati: 1881-90: 2.776 (9,3%/0000 ab.); 1891-900: 306 (0,1%/0000 ab.); 1901-10: 81 (. . .); 1911-20: 643 (1,8%/0000 ab.).

(*) Cfr. nota a pag. XV.

Segue Tav. 28 - Malattie soggette a denuncia obbligatoria (*)

Casi denunciati di alcune malattie

ANNI	EPATITE VIRALE		DISSENTERIA BACILLARE		DISSENTERIA AMEBICA		BRUCELLOSI		VAIOLO e VAILOIDE		TIFO PETECCHIALE		MALARIA		LEBBRA	
	N	Per 100.000 abitanti	N	Per 100.000 abitanti	N	Per 100.000 abitanti	N	Per 100.000 abitanti	N	Per 100.000 abitanti	N	Per 100.000 abitanti	N	Per 100.000 abitanti	N	Per 100.000 abitanti
1881-90	42.338	141,3	2.256	7,5
1891-900	7.480	24,4	527	1,7
1901-10	8.301	25,1	150	0,4	214.745	643,2
1911-20	3.820	10,5	10.042	28,1	629	1,7	210.511	584,2
1921-30	1.370	3,5	503	1,2	1.009	2,5	653	1,8	21	..	229.337	591,0	61	0,2
1931-40	829	1,9	760	1,8	3.188	7,4	—	—	140.109	330,0	30	..
1941-50	388	0,8	532	1,2	717	1,6	6.785	14,8	664	1,4	82	0,2	41.953	92,3	24	..
1951-60	1.784	3,7	41	0,1	172	0,4	8.137	16,7	1	..	—	—	21	..	21	..
1961-70	28.546	54,8	70	0,1	40	0,1	5.030	9,7	—	—	—	—	21	..	23	..
1926	1.742	4,4	522	1,3	1.085	2,7	112	0,3	34	0,1	220.602	559,0	61	0,2
27	1.579	4,0	532	1,3	1.071	2,7	60	0,2	16	..	192.738	484,1	54	0,1
28	1.121	2,8	320	0,8	959	2,4	52	0,1	96	0,2	244.650	608,6	63	0,2
29	837	2,1	467	1,2	956	2,4	6	..	—	—	206.590	509,5	71	0,2
30	792	1,9	533	1,3	1.156	2,8	—	—	—	—	203.590	497,9	43	0,1
1931	961	2,3	560	1,4	1.454	3,5	—	—	—	—	202.557	491,9	20	..
32	875	2,1	551	1,3	1.997	4,8	—	—	—	—	203.219	488,2	16	..
33	524	1,2	494	1,2	1.923	4,6	—	—	—	—	175.213	417,1	20	..
34	744	1,8	557	1,3	2.896	6,8	—	—	—	—	222.171	523,8	21	..
35	706	1,6	477	1,1	2.750	6,4	—	—	—	—	163.668	382,2	54	0,1
36	415	1,0	509	1,2	3.116	7,3	—	—	—	—	135.340	318,2	54	0,1
37	1.302	3,0	1.259	2,9	3.948	9,1	—	—	—	—	108.480	251,0	21	..
38	928	2,1	1.365	3,1	4.551	10,4	—	—	—	—	74.276	170,4	41	0,1
39	645	1,5	937	2,1	4.627	10,5	4	..	—	—	55.453	126,1	24	0,1
40	1.191	2,7	893	2,0	4.615	10,4	—	—	—	—	60.708	136,5	32	0,1
1941	707	1,6	1.538	3,4	4.173	9,3	—	—	—	—	63.134	140,7	37	0,1
42	1.188	2,6	1.993	4,4	4.553	10,1	—	—	11	..	80.322	177,6	30	0,1
43	299	0,7	750	1,6	4.084	9,0	—	—	359	0,8	37.611	82,6	9	..
44	445	1,0	363	0,8	5.942	13,1	2.705	5,9	254	0,6	133.842	294,2	8	..
45	1.206	2,6	472	1,0	7.477	16,3	3.116	6,8	159	0,3	49.716	108,1	19	..
46	609	1,3	396	0,9	7.130	15,4	766	1,7	11	..	38.123	82,6	25	0,1
47	457	1,0	381	0,8	8.529	18,7	41	0,1	10	..	13.979	30,7	18	..
48	602	1,3	238	0,5	488	1,1	6.994	15,2	9	..	14	..	2.256	4,9	27	0,1
49	259	0,6	124	0,2	468	1,0	9.432	20,5	4	..	1	..	376	0,8	44	..
50	304	0,6	42	0,1	318	0,7	9.538	20,5	—	—	1	..	172	0,4	26	0,1
1951	292	0,6	128	0,3	272	0,6	8.932	19,1	—	—	—	—	20	..	22	..
52	495	1,0	50	0,1	267	0,6	8.980	19,0	—	—	—	—	46	0,1	16	..
53	566	1,2	12	..	187	0,4	9.346	19,6	—	—	—	—	7	..	18	..
54	1.078	2,2	18	..	249	0,5	8.628	17,8	—	—	—	—	5	..	19	..
55	1.495	3,1	36	0,1	153	0,3	6.914	14,1	—	—	—	—	9	..	10	..
56	1.215	2,5	11	..	162	0,3	7.822	16,0	—	—	—	—	85	0,2	20	..
57	1.977	4,0	8	..	114	0,2	8.597	17,5	8	..	—	—	10	..	21	..
58	2.210	4,5	26	0,1	104	0,2	7.516	15,2	—	—	—	—	3	..	21	..
59	3.315	6,7	28	0,1	96	0,2	7.157	14,4	—	—	—	—	15	..	27	0,1
60	5.200	10,4	95	0,2	120	0,2	7.473	14,9	—	—	—	—	14	..	35	0,1
1961	6.218	12,3	96	0,2	127	0,3	7.319	14,5	—	—	—	—	19	..	68	0,1
62	5.424	10,7	44	0,1	61	0,1	6.422	12,6	—	—	—	—	11	..	24	..
63	5.789	11,3	29	0,1	50	0,1	5.456	10,7	—	—	—	—	19	..	20	..
64	11.876	23,0	31	0,1	30	0,1	4.896	9,5	—	—	—	—	12	..	13	..
65	24.093	46,3	88	0,2	22	..	4.912	9,4	—	—	—	—	25	..	28	0,1
66	38.025	72,7	79	0,2	20	..	4.894	9,4	—	—	—	—	24	..	19	..
67	43.288	82,2	102	0,2	13	..	4.966	9,4	—	—	—	—	21	..	18	..
68	49.995	94,4	165	0,3	31	0,1	4.405	8,3	—	—	—	—	20	..	22	..
69	53.774	100,9	36	0,1	23	..	3.470	6,5	—	—	—	—	36	0,1	8	..
70	46.974	87,5	33	0,1	18	..	3.558	6,6	—	—	—	—	20	..	14	..
1971	42.546	78,8	94	0,2	16	..	2.926	5,4	—	—	—	—	27	..	15	..
72	39.131	71,9	52	0,1	16	..	2.926	5,4	—	—	—	—	18	..	10	..
73	38.381	69,9	61	0,1	12	..	3.118	5,7	—	—	—	—	40	0,1	7	..
74	26.105	47,1	40	0,1	20	..	2.509	4,5	—	—	—	—	40	0,1	6	..
75	28.039	50,2	232	0,4	14	..	3.150	5,6	—	—	—	—	77	0,1	5	..

(*) Cfr. nota a pag. XV.

Segue Tav. 28 - Malattie soggette a denuncia obbligatoria (*)

Casi denunciati di alcune malattie

ANNI	ANCHILOSTOMIASI		LEISHMANIOSI VISCERALE		RABBIA		MORSICATURE DA ANIMALI RABIDI O SOSPETTI		PELLAGRA		MENINGITE CEREBRO-SPINALE EPIDEMICA		INFEZIONE PUERPERALE		POLIOMIELITE ANTERIORE ACUTA	
	N	Per 100.000 abitanti	N	Per 100.000 abitanti	N	Per 100.000 abitanti	N	Per 100.000 abitanti	N	Per 100.000 abitanti	N	Per 100.000 abitanti	N	Per 100.000 nati	N	Per 100.000 abitanti
1881-90	92	0,3	7.549	657,3
1891-900	138	0,4	3.111	274,0
1901-10	104	0,3	2.723	8,1	3.945	11,7	2.596	231,2
1911-20	43	0,1	3.265	9,1	893	2,5	2.434	6,6	1.426	139,0
1921-30	130	0,3	227	0,6	84	0,2	6.954	17,8	118	0,3	434	1,1	1.868	165,6	581	1,5
1931-40	1.061	2,4	214	0,5	9	..	5.092	11,9	422	1,0	1.060	2,4	1.701	166,0	1.941	4,5
1941-50	652	1,4	257	0,5	49	0,1	11.208	24,4	102	0,2	1.476	3,2	424	44,2	2.140	4,7
1951-60	1.949	4,0	36	0,1	8	..	18.112	37,1	32	0,1	793	1,6	67	7,5	4.069	8,3
1961-70	544	1,0	23	..	3	..	21.317	40,9	18	..	1.708	3,3	12	1,2	1.107	2,1
1926	164	0,4	263	0,7	105	0,3	8.622	21,8	103	0,3	532	1,3	1.678	149,1	388	1,0
27	98	0,2	178	0,4	57	0,1	7.727	19,4	91	0,2	484	1,2	1.871	166,8	404	1,0
28	202	0,5	194	0,5	44	0,1	6.284	15,6	87	0,2	561	1,4	1.879	171,0	583	1,5
29	43	0,1	147	0,4	45	0,1	5.887	14,5	98	0,2	770	1,9	1.991	187,3	1.117	2,8
30	218	0,5	264	0,6	28	0,1	5.880	14,4	69	0,2	478	1,2	1.991	178,1	543	1,3
1931	1.143	2,8	191	0,5	10	..	5.182	12,6	82	0,2	495	1,2	1.748	166,7	573	1,4
32	135	0,3	202	0,5	6	..	5.128	12,3	298	0,7	588	1,4	1.829	180,7	847	2,0
33	552	1,3	211	0,5	5	..	4.677	11,1	174	0,4	512	1,2	1.851	182,0	429	1,0
34	1.204	2,8	175	0,4	4	..	4.621	10,9	225	0,6	611	1,4	1.782	175,8	932	2,2
35	826	1,9	197	0,5	14	..	4.579	10,7	217	0,5	641	1,5	1.969	193,7	890	2,1
36	692	1,6	157	0,4	11	..	4.862	11,4	338	0,8	847	2,0	1.847	188,2	2.360	5,5
37	754	1,7	160	0,4	8	..	4.849	11,2	930	2,2	1.062	2,5	1.833	181,4	2.740	6,3
38	1.595	3,7	337	0,8	15	..	5.550	12,7	716	1,6	1.369	3,1	1.711	161,9	2.225	5,1
39	2.003	4,6	292	0,7	13	..	5.811	13,2	699	1,6	1.451	3,3	1.359	128,3	6.007	13,7
40	1.708	3,8	218	0,5	6	..	5.657	12,7	540	1,2	3.023	6,8	1.080	101,5	2.407	5,4
1941	1.139	2,5	188	0,4	10	..	5.628	12,5	376	0,8	4.375	9,7	748	78,5	2.836	6,3
42	642	1,4	129	0,3	22	..	6.519	14,4	280	0,6	2.804	6,2	598	63,6	1.673	3,7
43	323	0,7	72	0,2	48	0,1	4.250	9,3	94	0,2	1.367	3,0	389	43,4	1.444	3,2
44	188	0,4	410	0,9	42	0,1	3.922	8,6	48	0,1	997	2,2	242	29,3	1.337	2,9
45	449	1,0	474	1,0	58	0,1	4.392	9,5	31	0,1	903	2,0	246	29,6	1.460	3,2
46	560	1,2	583	1,3	46	0,1	8.202	17,7	34	0,1	1.156	2,5	538	51,1	2.869	6,2
47	510	1,1	381	0,8	87	0,2	16.716	36,7	56	0,1	1.252	2,7	664	64,4	2.396	5,3
48	852	1,9	157	0,3	83	0,2	19.145	41,7	17	..	777	1,7	462	45,0	2.576	5,6
49	743	1,6	114	0,2	56	0,1	20.063	43,6	32	..	646	1,4	220	23,0	2.770	6,0
50	1.116	2,4	62	0,1	40	0,1	23.243	50,2	50	0,1	479	1,0	134	14,5	2.034	4,4
1951	797	1,7	64	0,1	18	..	22.254	47,6	54	0,1	556	1,2	132	15,0	2.867	6,1
52	1.164	2,5	55	0,1	12	..	20.150	42,6	72	0,2	728	1,5	94	11,1	2.708	5,7
53	1.919	4,0	37	0,1	6	..	18.351	38,4	37	0,1	1.188	2,5	76	9,0	5.010	10,5
54	1.212	2,5	48	0,1	8	..	16.916	34,8	25	0,1	1.090	2,2	74	8,5	3.404	7,0
55	926	1,9	24	..	1	..	16.761	34,2	28	0,1	899	1,8	85	9,5	2.723	5,6
56	4.247	8,7	30	0,1	1	..	16.299	33,3	15	..	773	1,6	37	4,1	3.485	7,1
57	3.833	7,8	28	0,1	8	..	16.597	33,7	33	0,1	718	1,5	40	4,4	4.451	9,1
58	2.498	5,0	32	0,1	6	..	17.575	35,5	15	..	674	1,4	42	4,7	8.377	16,9
59	1.851	3,7	25	0,1	12	..	17.707	35,5	19	..	662	1,3	43	4,7	4.110	8,2
60	1.047	2,1	19	..	6	..	18.511	36,9	18	..	641	1,3	44	4,7	3.555	7,1
1961	634	1,3	33	0,1	6	..	15.751	31,2	31	0,1	562	1,1	21	2,2	3.415	6,8
62	652	1,3	25	..	—	—	19.507	38,4	39	0,1	797	1,6	30	3,1	3.264	6,4
63	746	1,5	28	0,1	7	..	23.187	45,3	22	..	2.116	4,1	19	1,9	2.830	5,5
64	731	1,4	20	..	6	..	25.823	50,0	18	..	1.580	3,1	9	0,9	841	1,6
65	694	1,3	22	..	4	..	24.621	47,4	10	..	1.399	2,7	18	1,8	251	0,5
66	630	1,2	27	0,1	1	..	23.208	44,3	10	..	984	1,9	5	0,5	148	0,3
67	461	0,9	27	0,1	1	..	22.109	42,0	12	..	1.604	3,0	7	0,7	107	0,2
68	451	0,9	20	..	2	..	20.925	39,5	17	..	2.714	5,1	—	—	90	0,2
69	324	0,6	15	..	—	—	19.262	36,1	10	..	2.412	4,5	5	0,5	64	0,1
70	112	0,2	10	..	—	—	18.781	35,0	11	..	2.916	5,4	6	0,7	58	0,1
1971	136	0,3	11	..	—	—	20.051	37,1	8	..	2.510	4,6	5	0,6	20	..
72	105	0,2	47	0,1	—	—	22.493	41,3	11	..	1.516	2,8	3	0,3	10	..
73	66	0,1	24	..	—	—	22.813	41,5	5	..	1.255	2,3	4	0,5	15	..
74	62	0,1	20	..	—	—	23.420	42,3	2	..	815	1,5	1	0,1	5	..
75	34	0,1	36	0,1	1	..	28.857	51,7	12	..	848	1,5	—	—	4	..

(*) Cfr. nota a pag. XV.

Tav. 29 - Istituti di cura (*)

A - Totale

ANNI	Istituti	Posti letto	PERSONALE SANITARIO, DI ASSISTENZA ED AUSILIARIO					MOVIMENTO DEI RICOVERATI				Degenti nell'anno	GIORNATE DI DEGENZA			
			Medici	Infermieri	Ostetriche	Personale amministrativo	Tecnici, interventi ed altri	Presenti al principio dell'anno	Entrati	Usciti	Deceduti		Nell'anno migliaia	Media giornaliera		Media per degente
														N	Per 100 posti letto	
1951-60	2.444	417.300	24.615	49.976	1.752	9.994	70.422	278.541	3.759.772	3.668.604	81.341	4.038.313	116.610	319.480	76,6	29
1961-70	2.474	512.979	35.205	79.340	2.985	16.420	111.134	345.862	6.484.231	6.350.623	128.587	6.830.093	147.400	403.835	78,7	22
1955	2.315	380.610	22.563	53.749	1.520	—	50.617	252.923	3.108.397	3.029.895	69.151	3.361.320	104.244	285.599	75,0	31
56	2.431	393.720	23.237	45.102	1.634	8.653	65.194	261.284	3.380.485	3.290.590	78.343	3.641.769	109.466	299.906	76,1	30
57	2.453	413.331	23.995	46.083	1.663	9.540	71.242	272.836	3.613.321	3.521.091	81.392	3.886.157	115.511	316.468	76,6	30
58	2.475	425.706	24.975	48.484	1.739	9.951	74.567	283.674	3.855.374	3.760.990	81.842	4.139.048	119.018	326.077	76,6	29
59	2.483	439.893	25.883	51.501	1.904	10.574	79.074	296.216	4.172.411	4.080.101	84.214	4.468.627	123.724	338.970	77,1	28
60	2.507	450.539	27.034	54.939	2.051	11.253	81.837	304.312	4.428.641	4.329.259	93.102	4.732.953	127.698	349.858	77,7	27
1961	2.518	459.950	28.602	57.866	2.201	11.751	86.996	310.592	4.736.262	4.632.960	96.129	5.046.854	130.355	357.137	77,6	26
62	2.532	472.314	30.082	61.322	2.360	12.933	91.920	317.765	5.120.693	5.001.765	108.467	5.438.458	135.222	370.471	78,4	25
63	2.563	485.336	31.308	65.833	2.517	13.690	98.553	328.226	5.555.179	5.435.213	115.073	5.883.405	139.770	382.931	78,9	24
64	2.553	493.563	32.840	69.132	2.682	14.830	102.655	333.119	5.870.644	5.745.378	116.655	6.203.763	142.652	390.826	79,2	23
65	2.518	503.110	34.301	73.130	2.849	15.954	106.774	341.730	6.327.934	6.195.148	126.061	6.669.664	146.882	402.417	80,0	22
66	2.484	515.607	35.730	77.131	2.972	16.586	111.030	348.455	6.604.674	6.474.165	125.380	6.953.129	149.330	409.124	79,3	21
67	2.451	528.276	36.980	83.641	3.148	17.155	114.803	353.584	7.026.494	6.890.390	135.493	7.380.078	152.883	418.859	79,3	21
68	2.414	542.834	38.281	90.423	3.395	18.463	121.795	354.195	7.517.740	7.367.315	147.483	7.871.935	155.876	427.057	78,7	20
69	2.390	560.336	40.507	100.310	3.664	20.237	130.672	357.137	8.074.322	7.859.275	158.370	8.431.459	160.080	438.575	78,1	19
70	2.318	568.459	43.414	114.608	4.059	22.601	146.146	413.814	8.008.365	7.904.619	156.760	8.422.179	160.949	440.956	77,6	19
1971	2.253	572.304	45.325	127.399	4.275	24.683	156.055	360.800	8.392.343	8.229.153	163.292	8.753.143	162.852	446.170	78,0	19
72	2.189	575.162	49.085	139.213	4.509	27.188	167.592	360.698	8.806.459	8.632.045	171.291	9.167.157	165.697	452.724	78,7	18
73	2.144	576.744	52.314	153.249	4.755	29.805	180.868	363.821	9.095.689	8.924.743	183.037	9.459.510	167.071	457.729	79,4	18
74	2.073	583.646	56.170	168.465	5.033	33.307	188.765	351.306	9.244.564	9.066.376	182.760	9.595.870	164.778	451.447	77,3	17

(*) Cfr. note a pag. XV.

Segue Tav. 29 - Istituti di cura (*)

B - Per qualifica

ANNI	Istituti	Posti letto	PERSONALE SANITARIO E DI ASSISTENZA			Degenti nell'anno	GIORNATE DI DEGENZA		Istituti	Posti letto	PERSONALE SANITARIO E DI ASSISTENZA			Degenti nell'anno	GIORNATE DI DEGENZA	
			Medici	Infermieri	Ostetriche		Nell'anno	Media giornal. % posti letto			Medici	Infermieri	Ostetriche		Nell'anno	Media giornal. % posti letto
OSPEDALI GENERALI E SPECIALIZZATI PUBBLICI									OSPEDALI NEUROPSICHIATRICI PUBBLICI							
1951-60	1.229	216.173	18.898	24.938	1.248	3.217.154	55.868	70,8	89	91.718	761	16.511	2	141.308	31.374	93,7
1961-70	1.208	289.949	27.341	47.195	2.110	5.543.406	82.511	78,0	92	94.814	1.012	21.123	5	170.088	32.794	94,8
1955	1.201	198.240	17.221	28.243	1.160	2.698.118	49.457	68,4	78	84.057	655	15.543	—	122.660	28.170	91,8
56	1.231	203.985	17.300	21.722	1.131	2.910.167	52.252	70,2	82	86.330	718	15.549	2	130.542	29.425	93,4
57	1.235	212.193	18.597	22.388	1.213	3.093.773	54.501	70,4	92	93.230	745	15.916	2	142.605	31.951	93,9
58	1.240	220.130	19.505	23.784	1.230	3.291.667	56.760	70,6	93	94.844	766	16.725	3	146.350	32.451	93,7
59	1.231	228.425	20.047	25.489	1.349	3.541.560	59.787	71,7	93	95.330	824	17.371	3	150.905	32.944	94,7
60	1.237	234.066	20.716	28.003	1.453	3.767.637	62.453	73,1	94	96.519	857	17.964	3	154.784	33.301	94,5
1961	1.241	240.951	21.935	30.062	1.549	4.013.313	64.524	73,4	94	97.403	902	18.607	3	159.076	33.593	94,5
62	1.242	251.041	23.147	32.649	1.647	4.339.565	69.057	75,4	94	97.946	913	19.170	—	163.527	34.137	95,5
63	1.242	261.423	24.024	35.949	1.745	4.704.612	73.657	77,2	95	98.544	992	19.982	4	169.546	34.199	95,1
64	1.241	269.189	25.198	38.360	1.845	4.983.630	76.590	78,0	93	97.083	987	20.659	5	168.867	34.058	96,1
65	1.223	277.039	26.219	41.465	1.935	5.368.180	80.629	79,7	92	96.896	1.020	21.302	5	170.715	33.944	96,0
66	1.197	290.111	27.630	44.854	2.036	5.610.476	83.816	79,2	90	96.588	1.017	21.705	10	170.628	33.699	95,6
67	1.183	303.451	28.722	50.380	2.180	5.984.248	87.559	79,1	89	91.594	1.025	21.401	3	168.191	31.974	95,6
68	1.176	318.017	29.909	56.411	2.420	6.453.036	91.866	79,1	88	91.591	1.049	21.912	3	172.017	31.136	93,1
69	1.173	337.926	31.836	64.699	2.667	6.995.884	97.419	79,0	90	90.776	1.090	22.622	8	177.862	31.110	93,9
70	1.163	350.337	34.791	77.121	3.076	6.981.111	99.989	78,2	91	89.715	1.121	23.872	11	180.446	30.087	91,9
1971	1.140	358.066	36.632	88.606	3.323	7.279.092	102.866	78,7	94	87.778	1.182	24.398	8	178.855	29.499	92,1
72	1.122	369.336	40.247	99.554	3.532	7.636.048	107.144	79,3	96	84.914	1.334	25.537	17	180.128	28.472	91,6
73	1.120	377.880	43.147	111.754	3.802	7.918.082	109.840	79,6	94	80.117	1.377	26.059	—	173.267	27.145	92,8
74	1.078	388.055	46.612	124.796	4.060	8.025.687	109.207	77,1	95	78.111	1.494	26.740	29	172.566	25.933	91,0
OSPEDALI SANATORIALI E PREVENTORI VIGILATI PUBBLICI									ISTITUTI DI CURA PRIVATI							
1951-60	155	48.029	1.395	2.802	7	106.926	15.193	86,7	972	61.379	3.562	5.725	486	572.925	14.175	63,3
1961-70	139	40.652	1.340	2.768	11	90.222	11.586	78,1	1.035	87.564	5.512	8.254	859	1.026.378	20.510	64,2
1955	143	45.938	1.303	3.276	7	99.246	14.932	89,1	893	52.375	3.384	6.687	353	441.296	11.685	61,1
56	156	48.355	1.408	2.745	7	106.451	15.473	87,7	962	55.050	3.811	5.086	494	494.609	12.316	61,3
57	154	47.964	1.370	2.639	7	106.744	15.207	86,9	972	59.944	3.283	5.140	441	543.035	13.852	63,3
58	158	48.485	1.421	2.589	7	110.601	15.300	86,5	984	62.247	3.283	5.386	499	590.430	14.507	63,9
59	156	48.321	1.414	2.679	8	109.093	15.159	85,9	1.003	67.817	3.598	5.962	544	667.069	15.834	64,0
60	160	49.111	1.451	2.886	8	109.421	15.087	84,2	1.016	70.843	4.010	6.086	587	701.111	16.857	65,2
1961	160	48.459	1.509	2.924	8	108.200	14.690	83,1	1.023	73.137	4.256	6.273	641	766.265	17.548	65,7
62	159	47.804	1.496	2.914	19	108.656	14.106	80,8	1.037	75.523	4.526	6.589	694	826.710	17.922	65,0
63	157	45.376	1.516	2.926	10	99.781	13.169	79,5	1.069	79.993	4.776	6.976	758	909.466	18.745	64,2
64	147	42.430	1.437	2.833	11	95.881	12.297	79,4	1.072	84.861	5.218	7.280	821	955.385	19.707	63,6
65	135	40.383	1.400	2.730	11	94.477	11.592	78,6	1.068	88.792	5.662	7.633	898	1.036.292	20.717	63,9
66	136	38.858	1.262	2.591	10	86.321	11.109	78,3	1.061	90.050	5.821	7.981	916	1.085.704	20.706	63,0
67	130	37.168	1.204	2.568	9	79.220	10.598	78,1	1.049	96.063	6.029	9.292	956	1.148.419	22.752	64,9
68	128	36.694	1.205	2.605	11	78.251	10.287	76,8	1.022	96.532	6.118	9.495	961	1.168.631	22.587	64,1
69	122	35.117	1.197	2.762	10	73.889	9.174	71,6	1.005	96.517	6.384	10.227	979	1.183.824	22.377	63,5
70	119	34.231	1.174	2.823	6	77.543	8.836	70,7	945	94.176	6.328	10.792	966	1.183.079	22.037	64,1
1971	108	32.844	1.155	2.907	5	80.128	8.454	70,5	911	93.616	6.356	11.488	939	1.215.068	22.033	64,5
72	98	29.002	1.132	2.862	4	84.296	7.523	70,9	873	91.910	6.372	11.260	956	1.266.885	22.558	67,1
73	90	26.851	1.208	3.119	5	92.673	7.091	72,4	840	91.896	6.582	12.317	948	1.275.488	22.995	68,6
74	88	26.442	1.298	3.583	4	100.582	6.756	70,0	812	91.038	6.766	13.346	940	1.297.038	22.882	68,9

(*) Cfr. nota a pag. XV.

STATISTICHE ASSISTENZIALI

Tav. 30. - Attività assistenziale dei Comuni e degli Enti comunali di assistenza (*)

ANNI	COMUNI							ENTI COMUNALI DI ASSISTENZA					
	Iscritti all'assistenza		Particolari categorie di assistiti			Spesa per l'assistenza milioni di lire		Iscritti all'assistenza		Assistenza istituzionale			Assistenza delegata
	N	% abitanti	Spedalizzati	Inabili al lavoro	Bambini di asili e colonie	Totale	Assistenza sanitaria	N	% abitanti	Assistiti	Spese milioni di lire		Spese milioni di lire
											patrimoniali e di amministrazione	per l'assistenza	
1951-60	3.589.545	7,3	872.054	120.853	350.129	85.672	58.304	2.932.158	5,9	2.649.121	4.466	12.532	15.597
1961-70	2.352.086	4,5	654.667	123.824	381.199	190.676	109.012	2.070.047	4,0	1.985.775	8.608	20.606	17.530
1952	3.663.323	7,6	871.707	153.514	296.181	53.065	38.531	2.802.742	3.399	10.905	16.181
53	3.639.941	7,5	979.240	125.954	352.760	65.668	43.666	2.627.395	4.005	11.284	15.433
54	3.712.936	7,6	957.245	113.737	381.694	74.711	52.242	3.130.010	6,4	2.486.344	4.110	12.307	15.847
55	3.900.522	7,9	860.165	123.671	364.224	79.216	54.953	3.069.036	6,2	2.694.551	4.092	11.842	14.424
56	3.651.322	7,4	859.835	109.704	370.129	86.358	58.656	2.974.813	6,0	2.910.601	4.324	13.106	15.344
57	3.654.565	7,3	804.683	106.950	359.818	93.944	64.464	2.935.366	5,9	2.639.296	4.875	12.721	15.395
58	3.507.654	7,0	842.350	123.653	351.490	100.233	67.344	2.869.672	5,7	2.616.732	4.900	13.350	14.735
59	3.341.236	6,7	826.739	116.572	342.102	107.018	71.676	2.824.659	5,7	2.556.701	5.115	13.356	15.752
60	3.234.403	6,3	846.522	113.922	332.762	110.831	73.205	2.721.549	5,4	2.507.725	5.376	13.917	17.262
1961	3.116.483	6,1	787.435	115.863	323.847	115.361	74.434	2.581.059	5,1	2.377.022	5.494	14.606	15.234
62	2.897.969	5,7	770.810	121.943	346.999	126.829	78.850	2.503.945	4,9	2.330.928	6.208	14.658	17.855
63	2.658.466	5,2	673.562	130.216	363.989	148.588	91.891	2.357.505	4,6	2.190.427	7.369	17.553	16.593
64	2.459.563	4,7	634.865	126.132	364.572	170.924	100.860	2.186.627	4,2	2.109.753	8.115	19.298	11.791
65	2.314.280	4,4	617.111	123.834	375.441	185.131	106.160	2.112.400	4,0	2.033.528	8.881	20.109	12.982
66	2.168.534	4,1	610.881	125.116	376.896	197.876	111.730	1.939.469	3,7	1.939.146	9.404	19.772	16.790
67	2.091.250	4,0	599.298	122.875	378.677	214.104	120.874	1.824.467	3,5	1.837.842	9.455	22.935	14.905
68	1.977.479	3,7	608.516	124.614	406.930	228.959	126.980	1.791.275	3,4	1.720.977	9.916	24.327	21.760
69	1.945.765	3,6	623.031	126.457	433.600	248.588	134.982	1.748.888	3,3	1.699.766	10.407	25.979	19.306
70	1.891.072	3,5	621.157	121.186	441.042	270.403	143.358	1.654.836	3,1	1.618.365	10.831	26.821	28.082
1971	1.698.219	3,1	551.576	117.218	146.955	257.845	123.738	1.547.271	2,9	1.531.798	12.062	25.557	75.274
72	1.594.888	2,9	505.834	115.931	154.648	300.924	139.263	1.571.819	2,9	1.528.673	13.603	26.692	96.789
73	1.500.238	2,7	1.385.210	15.304	28.112	123.641
74	1.486.409	2,7	1.380.985	16.208	30.570	85.190

(*) Cfr. nota a pag. XVI.

Tav. 31. - Istituti di ricovero (*)

ANNI	ISTITUTI IN TOTALE		BREFOTROFI		ALTRI ISTITUTI						Totale	
	N	Ricoverati	N	Ricoverati	Ricoverati per categoria					N	Ricoverati	
					Orfani e minori poveri o abbandonati	Anormali sensoriali	Minorati fisici	Minorati psichici	Vecchi indigenti			Altri ricoverati
1951-60	5.266	339.496	112	9.090	192.995	9.722	4.223	11.678	101.014	23.571	5.154	330.406
1961-70	5.538	370.304	105	7.268	182.801	10.503	5.535	20.821	116.795	26.581	5.433	363.036
1952	5.022	304.088	111	9.086	180.338	8.180	3.768	8.713	94.003	4.911	295.002
53	5.041	312.525	110	9.446	185.739	8.414	3.626	8.834	96.466	4.931	303.079
54	5.184	322.579	114	9.295	188.908	9.029	4.316	8.370	102.661	5.070	313.284
55	5.135	327.104	114	9.245	194.025	9.065	3.158	8.717	102.894	5.021	317.859
56	4.986	328.461	114	9.058	193.329	10.256	4.888	11.720	99.210	4.872	319.403
57	5.282	345.594	113	9.136	193.177	10.402	5.742	11.803	99.378	15.956	5.169	336.458
58	5.387	359.466	112	9.110	195.935	10.257	4.888	12.740	102.867	23.569	5.275	350.356
59	5.711	381.534	112	8.738	204.955	11.191	5.022	17.220	104.026	30.382	5.599	372.796
60	5.647	374.116	111	8.699	200.550	10.588	5.302	16.983	107.617	24.377	5.536	365.417
1961	5.655	380.394	111	8.349	202.645	10.375	4.813	16.608	108.600	29.004	5.544	372.045
62	5.572	381.361	111	8.311	199.678	10.959	5.362	17.174	108.872	31.005	5.461	373.050
63	5.574	381.208	109	8.203	202.823	10.475	5.606	16.572	111.535	25.994	5.465	373.005
64	5.615	383.022	107	7.714	199.700	10.523	5.383	18.518	114.199	26.985	5.508	375.308
65	5.617	377.289	105	7.543	193.007	10.710	5.276	20.069	114.385	26.299	5.512	369.746
66	5.497	368.801	102	7.345	183.317	10.648	5.509	20.432	116.269	25.281	5.395	361.456
67	5.566	369.291	104	7.141	175.660	10.710	6.060	23.011	120.866	25.843	5.462	362.150
68	5.461	362.380	103	6.535	165.662	10.570	5.280	25.593	122.105	26.635	5.358	355.845
69	5.421	353.299	100	6.081	155.903	10.080	6.034	25.473	125.106	24.622	5.321	347.218
70	5.402	345.992	97	5.460	149.619	9.980	6.023	24.756	126.017	24.137	5.305	340.532
1971	5.190	327.201	88	4.737	150.085	9.721	5.505	23.316	128.008	5.829	5.102	322.464
72	5.057	311.784	86	4.431	134.236	8.948	5.094	22.278	131.366	5.431	4.971	307.353
73	5.175	311.901	81	3.852	134.180	8.751	5.122	21.875	132.657	5.364	5.094	307.949
74	5.101	311.891	81	3.850	133.750	8.575	5.080	20.546	134.810	5.280	5.020	308.041

(*) Cfr. nota a pag. XVI.

Tav. 32 - Contributi e prestazioni relativi ai principali Enti di previdenza e di assistenza (*)

A - Contributi - (Milioni di lire)

ANNI	INPS	INAIL	INAM	CASSA DI BOLZANO	CASSA DI TRENTO	ENPAS	INADEL	ENPDEDP	ENPALS	COLTIV. DIRETTI	ARTIGIANI	COMMERCANTI
1921-30	553	—	—	—	—	—	—	—	—	—	—	—
1931-40	1.630	462	—	—	—	—	—	—	—	—	—	—
1941-50	113.761	13.302	25.659	—	—	5.855	3.844	1.721	286	—	—	—
1951-60	870.410	69.800	166.403	1.656	1.654	40.150	15.241	6.423	3.168	21.184	4.501	—
1961-70	3.089.517	251.359	784.042	6.002	5.498	140.634	73.293	29.439	11.722	44.846	32.483	27.807
1931	758	—	—	—	—	—	—	—	—	—	—	—
32	714	—	—	—	—	—	—	—	—	—	—	—
33	737	196	—	—	—	—	—	—	—	—	—	—
34	771	292	—	—	—	—	—	—	—	—	—	—
35	1.026	355	—	—	—	—	—	—	—	—	—	—
36	1.172	434	—	—	—	—	—	—	—	—	—	—
37	1.592	477	—	—	—	—	—	—	—	—	—	—
38	1.998	560	—	—	—	—	—	—	—	—	—	—
39	2.571	626	—	—	—	—	—	—	—	—	—	—
40	4.960	752	—	—	—	—	—	6	—	—	—	—
1941	7.224	734	—	—	—	—	—	13	—	—	—	—
42	10.818	875	—	—	—	—	—	22	—	—	—	—
43	9.843	997	851	—	—	337	—	22	—	—	—	—
44	10.884	1.224	1.131	—	—	255	—	31	—	—	—	—
45	17.599	2.403	2.525	—	—	349	—	100	—	—	—	—
46	56.924	8.042	11.185	—	—	1.472	—	335	—	—	—	—
47	154.232	21.409	32.182	—	—	3.111	1.625	821	71	—	—	—
48	240.875	33.611	48.201	—	—	9.601	3.350	1.631	225	—	—	—
49	308.513	28.843	50.140	—	—	15.303	4.500	2.049	390	—	—	—
50	320.693	34.880	59.060	—	—	16.413	5.902	2.382	457	—	—	—
1951	364.728	42.992	82.666	—	—	16.766	5.735	2.916	576	—	—	—
52	493.952	49.140	91.067	—	—	20.555	6.579	3.378	1.054	—	—	—
53	612.423	53.952	100.482	—	—	21.942	7.379	3.881	2.594	—	—	—
54	733.480	56.787	109.790	—	—	29.793	9.760	4.991	2.778	—	—	—
55	809.021	66.342	123.993	1.063	1.080	37.788	10.814	5.707	3.200	19.917	—	—
56	899.069	75.174	177.893	1.249	1.191	45.241	13.465	6.685	3.305	18.395	—	—
57	908.203	78.929	215.222	1.483	1.237	52.792	18.048	7.464	3.886	19.600	3.740	—
58	1.070.165	86.052	212.889	1.877	1.889	56.502	22.918	9.102	4.395	20.892	3.750	—
59	1.179.223	90.041	249.201	2.015	2.235	58.960	26.680	9.651	4.677	22.875	5.500	—
60	1.633.840	98.590	300.828	2.247	2.294	61.180	31.030	10.451	5.217	25.425	5.013	—
1961	1.635.252	118.556	343.240	2.587	2.250	69.110	35.493	11.810	6.377	27.813	9.475	4.394
62	2.017.710	152.764	429.819	3.160	3.053	76.632	35.082	14.605	7.428	27.641	12.618	6.158
63	2.572.828	200.998	542.027	4.015	4.233	80.563	44.653	18.021	8.612	32.753	13.646	12.634
64	2.731.349	241.875	692.892	5.195	5.113	90.500	47.612	23.118	8.422	25.795	19.044	15.047
65	2.785.972	233.336	708.215	5.751	4.875	136.875	63.046	26.967	9.385	31.202	24.505	22.173
66	2.954.127	268.554	807.334	6.534	5.869	152.533	81.076	31.701	12.984	31.950	32.910	26.056
67	3.111.054	277.143	873.490	7.156	6.291	179.518	94.051	32.957	13.987	50.204	38.283	34.264
68	3.691.623	295.876	970.804	7.684	6.412	194.828	109.698	36.408	14.767	59.853	57.765	47.551
69	4.362.234	324.016	1.102.911	8.548	7.727	202.898	105.390	42.143	17.069	67.641	55.162	52.657
70	5.033.022	400.477	1.369.691	9.389	9.159	222.881	116.833	56.665	18.188	93.610	61.422	57.140
1971	6.540.043	460.749	1.691.721	11.649	11.857	328.164	157.425	78.550	25.645	73.852	66.453	63.425
72	6.343.752	574.600	1.949.457	12.128	13.982	501.053	185.979	91.667	30.412	47.454	71.362	101.009
73	7.547.071	704.598	2.231.715	16.545	16.249	572.654	243.077	110.279	37.455	73.121	82.095	94.819
74	9.813.269	848.411	2.807.383	21.471	22.481	701.171	413.545	127.158	47.423	100.198	104.388	111.273
75	12.075.890	990.000	3.431.900	25.090	26.044	812.500	290.000	149.440	52.644	97.400	112.093	126.799

(*) Cfr. nota a pag. XVI.

Segue Tav. 32 - Contributi e prestazioni relativi ai principali Enti di previdenza e di assistenza (*)

B - Prestazioni - (Milioni di lire)

ANNI	INPS	INAIL	INAM	CASSA DI BOLZANO	CASSA DI TRENTO	ENPAS	INADEL	ENPDEDP	ENPALS	COLTIV. DIRETTI	ARTIGIANI	COMMER- CIANTI
1921-30	130	—	—	—	—	—	—	—	—	—	—	—
1931-40	1.195	220	—	—	—	—	—	—	—	—	—	—
1941-50	106.867	5.027	23.763	—	—	4.521	3.695	1.679	154	—	—	—
1951-60	826.144	45.571	155.793	1.485	1.693	35.675	13.346	5.507	1.476	18.362	4.238	—
1961-70	2.914.654	200.137	882.851	6.544	6.689	152.780	67.859	26.847	11.239	60.297	31.644	24.630
1931	531	—	—	—	—	—	—	—	—	—	—	—
32	609	—	—	—	—	—	—	—	—	—	—	—
33	590	174	—	—	—	—	—	—	—	—	—	—
34	622	202	—	—	—	—	—	—	—	—	—	—
35	796	247	—	—	—	—	—	—	—	—	—	—
36	968	260	—	—	—	—	—	—	—	—	—	—
37	1.233	261	—	—	—	—	—	—	—	—	—	—
38	1.593	186	—	—	—	—	—	—	—	—	—	—
39	1.415	198	—	—	—	—	—	—	—	—	—	—
40	3.588	234	—	—	—	—	—	5	—	—	—	—
1941	6.080	281	—	—	—	—	—	10	—	—	—	—
42	9.625	397	—	—	—	—	—	19	—	—	—	—
43	9.896	500	804	—	—	110	—	18	—	—	—	—
44	10.741	597	959	—	—	114	—	17	—	—	—	—
45	22.015	1.050	2.210	—	—	165	—	68	—	—	—	—
46	56.518	2.348	8.604	—	—	1.022	—	262	—	—	—	—
47	144.918	6.009	25.356	—	—	2.548	1.236	716	35	—	—	—
48	249.377	9.567	48.343	—	—	7.204	3.418	1.623	143	—	—	—
49	267.437	12.379	51.380	—	—	11.523	4.429	2.057	188	—	—	—
50	292.065	17.141	52.450	—	—	13.479	5.696	2.321	249	—	—	—
1951	326.601	24.266	67.721	—	—	15.360	6.742	2.645	352	—	—	—
52	452.638	30.342	80.789	—	—	16.019	8.042	2.873	487	—	—	—
53	568.901	32.530	96.334	—	—	19.605	9.240	3.406	705	—	—	—
54	639.652	35.514	106.207	—	—	23.112	8.920	3.869	991	—	—	—
55	724.326	40.781	120.214	881	1.190	27.565	9.909	4.735	1.230	8.014	—	—
56	850.066	47.291	161.548	1.207	1.456	34.675	11.592	5.450	1.555	15.430	—	—
57	880.513	51.719	195.618	1.559	1.403	37.654	13.854	6.276	1.845	18.106	934	—
58	1.141.830	58.890	198.504	1.730	1.876	50.110	17.454	7.746	2.170	20.410	3.706	—
59	1.290.972	64.325	234.974	1.815	2.080	66.010	22.500	8.662	2.442	22.446	5.375	—
60	1.385.938	70.058	296.016	1.718	2.154	66.637	25.206	9.411	2.982	25.768	6.938	—
1961	1.491.721	76.023	341.618	2.408	2.350	64.435	27.250	10.207	3.925	27.413	8.557	1.983
62	1.843.985	96.669	416.032	3.082	3.141	66.966	30.683	11.837	4.853	30.145	10.462	7.767
63	2.236.262	131.805	552.150	4.050	3.948	76.868	35.847	14.470	6.402	35.976	13.735	10.785
64	2.226.546	145.002	690.398	5.127	5.404	91.639	40.919	18.880	7.566	40.864	18.436	13.999
65	2.906.767	174.563	785.318	5.964	5.600	116.996	54.192	22.397	9.938	49.584	25.339	18.582
66	3.058.008	207.894	895.645	6.901	6.432	157.977	66.649	28.222	11.638	55.590	30.207	24.357
67	3.256.614	241.954	1.035.462	7.979	7.649	212.227	74.768	32.077	13.238	68.428	37.832	30.566
68	3.579.611	275.134	1.146.048	8.958	8.546	247.307	103.859	36.396	14.821	80.563	44.854	36.454
69	4.115.931	314.290	1.316.258	9.799	10.193	238.794	106.109	40.959	19.928	89.881	53.221	41.940
70	4.431.100	338.036	1.649.579	11.168	13.630	254.589	138.316	53.028	20.083	124.522	73.800	59.868
1971	5.590.707	363.228	1.928.638	14.167	15.623	318.546	153.445	65.499	24.763	152.437	100.463	76.430
72	6.141.870	480.900	2.143.868	16.517	17.969	427.903	213.353	74.222	26.204	195.270	116.380	102.561
73	7.137.824	499.711	2.487.321	18.757	22.399	676.515	269.397	102.655	32.959	241.981	150.443	129.840
74	9.584.320	626.644	3.484.277	23.564	31.401	887.890	297.925	122.430	40.911	329.972	200.121	161.537
75	12.336.485	757.604	1.316.550	12.424	15.151	552.516	247.000	93.042	45.694	93.241	98.888	80.837

(*) Cfr. nota a pag. XVI.

Tav. 34 - Scuole elementari, medie e secondarie superiori (*)

ANNI	SCUOLE STATALI					SCUOLE NON STATALI					TOTALE				
	Unità scolastiche	Alunni			Insegnanti	Unità scolastiche	Alunni			Insegnanti	Unità scolastiche	Alunni			Insegnanti
		M	F	MF			M	F	MF			M	F	MF	
1946-50 . . .	37.506	2.845.511	2.340.994	5.186.505	215.326	7.115	259.718	298.031	557.749	38.746	44.621	3.105.229	2.639.025	5.744.254	254.072
1951-60 . . .	40.832	3.072.833	2.507.770	5.580.603	275.243	10.013	306.792	331.667	638.459	46.505	50.845	3.379.625	2.839.437	6.219.062	321.748
1961-70 . . .	48.782	3.815.053	3.196.854	7.011.907	425.203	9.184	311.634	345.459	657.093	44.315	57.966	4.126.687	3.542.313	7.669.000	469.518
1945	34.879	2.576.374	2.159.520	4.735.894	178.678	5.856	227.062	273.735	500.797	32.818	40.735	2.803.436	2.433.255	5.236.691	211.496
46	36.577	2.763.005	2.301.576	5.064.581	191.377	6.408	251.709	284.601	536.310	36.940	42.985	3.014.714	2.586.177	5.600.891	228.317
47	37.123	2.829.311	2.355.545	5.184.856	204.557	6.977	254.599	295.513	550.112	36.909	44.100	3.083.910	2.651.058	5.734.968	241.466
48	37.813	2.884.170	2.374.922	5.259.092	216.712	7.127	262.291	301.932	564.223	38.660	44.940	3.146.461	2.676.854	5.823.315	255.372
49	37.790	2.889.673	2.361.185	5.250.858	228.735	7.410	262.574	302.540	565.114	39.606	45.200	3.152.247	2.663.725	5.815.972	268.341
50	38.227	2.861.392	2.311.749	5.173.141	235.247	7.651	267.420	305.566	572.986	41.619	45.878	3.128.812	2.617.315	5.746.127	276.866
1951	38.526	2.814.973	2.260.384	5.075.357	240.931	7.744	272.328	307.551	579.879	42.100	46.270	3.087.301	2.567.935	5.655.236	283.031
52	38.786	2.880.376	2.321.506	5.201.882	248.768	8.051	283.980	315.055	599.035	43.377	46.837	3.164.356	2.636.561	5.800.917	292.145
53	39.535	2.946.183	2.385.330	5.331.513	252.585	8.580	290.831	322.098	612.929	42.941	48.115	3.237.014	2.707.428	5.944.442	295.526
54	39.980	3.017.780	2.466.488	5.484.268	259.909	8.952	297.679	327.423	625.102	43.716	48.932	3.315.459	2.793.911	6.109.370	303.625
55	40.302	3.079.362	2.530.122	5.609.484	262.951	9.392	302.352	328.466	630.818	44.830	49.694	3.381.714	2.858.588	6.240.302	307.781
56	40.991	3.141.119	2.599.854	5.740.973	270.058	9.829	307.869	333.364	641.233	47.296	50.820	3.448.988	2.933.218	6.382.206	317.354
57	41.226	3.167.397	2.612.820	5.780.217	277.242	10.960	324.776	340.643	665.419	49.070	52.186	3.492.173	2.953.463	6.445.636	326.312
58	41.600	3.196.175	2.634.277	5.830.452	291.207	11.565	330.598	343.641	674.239	50.550	53.165	3.526.773	2.977.918	6.504.691	341.757
59	43.061	3.222.476	2.619.674	5.842.150	313.949	12.165	325.600	346.522	672.122	50.584	55.226	3.548.076	2.966.196	6.514.272	364.533
60	44.316	3.262.504	2.647.240	5.909.744	334.836	12.892	331.897	351.911	683.808	50.584	57.208	3.594.401	2.999.151	6.593.552	385.420
1961	48.456	3.371.263	2.754.097	6.125.360	360.321	11.964	323.765	349.359	673.124	49.638	60.420	3.695.028	3.103.456	6.798.484	409.959
62	49.034	3.435.068	2.809.349	6.244.417	376.817	11.664	321.187	346.077	667.264	45.892	60.698	3.756.255	3.155.426	6.911.681	422.709
63	49.693	3.541.289	2.929.449	6.470.738	387.032	9.842	317.349	347.017	664.366	44.245	59.535	3.858.638	3.276.466	7.135.104	431.277
64	49.749	3.653.573	3.041.148	6.694.721	399.384	9.584	311.781	349.467	661.248	44.736	59.333	3.965.354	3.390.615	7.355.969	444.120
65	49.091	3.767.804	3.145.262	6.913.066	411.866	9.600	324.916	336.475	661.391	43.792	58.691	4.092.720	3.481.737	7.574.457	455.658
66	49.127	3.855.627	3.230.756	7.086.383	426.774	8.890	310.391	352.641	663.032	43.737	58.017	4.166.018	3.583.397	7.749.415	470.511
67	49.034	3.955.931	3.334.373	7.290.304	441.894	8.217	304.089	350.649	654.738	42.336	57.251	4.260.020	3.685.022	7.945.042	484.230
68	48.560	4.065.023	3.443.853	7.508.876	456.113	7.694	300.572	347.079	647.651	41.949	56.254	4.365.595	3.790.932	8.156.527	498.062
69	47.705	4.178.986	3.563.588	7.742.574	478.572	7.293	300.214	339.936	640.150	43.305	54.998	4.479.200	3.903.524	8.382.724	521.877
70	47.368	4.325.978	3.716.656	8.042.634	513.182	7.053	302.083	335.892	637.975	43.615	54.421	4.628.061	4.052.548	8.680.609	556.797
1971	46.808	4.458.195	3.853.485	8.311.680	540.680	6.745	301.583	332.101	633.684	43.280	53.553	4.759.778	4.185.586	8.945.364	583.960
72	46.404	4.584.970	3.988.288	8.573.258	580.105	6.309	305.192	337.688	642.880	44.190	52.713	4.890.162	4.325.976	9.216.138	624.295
73	46.028	4.675.809	4.091.759	8.767.568	607.114	5.814	304.250	344.167	648.417	45.427	51.842	4.980.059	4.435.926	9.415.985	652.541
74	46.009	4.715.195	4.164.340	8.879.535	4.899	297.693	339.209	636.902	50.908	5.012.888	4.503.549	9.516.437
75	45.261	4.788.949	4.246.865	9.035.814	4.865	300.055	339.299	639.354	50.126	5.089.004	4.586.164	9.675.168

(*) Cfr. nota a pag. XVII.

Tav. 35 - Scuole elementari (*)

ANNI	SCUOLE STATALI					SCUOLE NON STATALI					TOTALE				
	Unità scolastiche	Alunni			Insegnanti	Unità scolastiche	Alunni			Insegnanti	Unità scolastiche	Alunni			Insegnanti
		M	F	MF			M	F	MF			M	F	MF	
1946-50 . . .	34.169	2.380.056	2.061.365	4.441.421	149.862	4.424	134.633	198.344	332.977	11.060	38.593	2.514.689	2.259.709	4.774.398	160.922
1951-60 . . .	36.370	2.241.710	2.000.226	4.241.936	168.754	7.310	160.609	203.531	364.140	15.252	43.680	2.402.319	2.203.757	4.606.076	184.006
1961-70 . . .	37.033	2.189.690	2.008.643	4.198.333	194.849	6.771	170.102	199.343	369.445	15.874	43.804	2.359.792	2.207.986	4.567.778	210.723
1945	31.732	2.169.726	1.895.910	4.065.636	124.465	3.509	118.766	175.237	294.003	8.736	35.241	2.288.492	2.071.147	4.359.639	133.201
46	33.335	2.344.769	2.040.931	4.385.700	135.055	3.796	127.766	189.762	317.528	9.760	37.131	2.472.535	2.230.693	4.703.228	144.815
47	33.792	2.405.876	2.095.152	4.501.028	146.482	4.331	134.197	200.341	334.538	10.657	38.123	2.540.073	2.295.493	4.835.566	157.139
48	34.439	2.433.648	2.106.128	4.539.776	154.256	4.327	136.169	202.204	338.373	11.143	38.766	2.569.817	2.308.332	4.878.149	165.399
49	34.442	2.400.924	2.073.065	4.473.989	155.991	4.746	138.739	202.511	341.250	11.752	39.188	2.539.663	2.275.576	4.815.239	167.743
50	34.837	2.315.062	1.991.552	4.306.614	157.524	4.919	136.294	196.902	333.196	11.989	39.756	2.451.356	2.188.454	4.639.810	169.513
1951	35.089	2.206.950	1.905.601	4.112.551	157.437	5.049	137.109	193.508	330.617	12.233	40.138	2.344.059	2.099.109	4.443.168	169.670
52	35.251	2.210.760	1.928.190	4.138.950	160.540	5.299	143.094	195.255	338.349	12.793	40.550	2.353.854	2.123.445	4.477.299	173.333
53	35.462	2.238.304	1.969.758	4.208.062	163.402	5.815	149.345	199.076	348.421	13.443	41.277	2.387.649	2.168.834	4.556.483	176.845
54	35.764	2.276.315	2.023.246	4.299.561	164.593	6.179	154.023	202.408	356.431	13.998	41.943	2.430.338	2.225.654	4.655.992	178.591
55	36.003	2.311.565	2.065.303	4.376.868	165.162	6.687	159.084	204.786	363.870	14.622	42.690	2.470.649	2.270.089	4.740.738	179.784
56	36.659	2.344.894	2.111.212	4.456.106	168.397	7.102	164.044	207.484	371.528	15.231	43.761	2.508.938	2.318.696	4.827.634	183.628
57	36.818	2.307.002	2.079.068	4.386.070	172.821	8.234	172.654	209.636	382.290	16.542	45.052	2.479.656	2.288.704	4.768.360	189.363
58	37.070	2.252.786	2.045.691	4.298.477	174.682	8.808	172.162	205.147	377.309	17.114	45.878	2.424.948	2.250.838	4.675.786	191.796
59	37.601	2.162.569	1.955.917	4.118.486	179.179	9.569	172.852	206.430	379.282	17.967	47.170	2.335.421	2.162.347	4.497.768	197.146
60	37.984	2.105.964	1.918.273	4.024.237	181.331	10.359	181.722	211.585	393.307	18.576	48.343	2.287.686	2.129.858	4.417.544	199.907
1961	37.971	2.103.273	1.932.252	4.035.525	183.335	9.424	175.491	210.343	385.834	17.951	47.395	2.278.764	2.142.595	4.421.359	201.286
62	38.437	2.093.788	1.917.466	4.011.254	186.953	9.132	173.826	205.737	379.563	17.680	47.569	2.267.614	2.123.203	4.390.817	204.633
63	38.174	2.110.216	1.931.857	4.042.073	188.847	7.440	173.011	204.966	377.977	16.279	45.614	2.283.227	2.136.823	4.420.050	205.126
64	37.855	2.133.071	1.957.263	4.090.334	190.003	7.179	171.778	206.673	378.451	16.227	45.034	2.304.849	2.163.936	4.468.785	206.230
65	37.487	2.164.639	1.977.800	4.142.439	190.745	7.225	186.602	191.444	378.046	16.406	44.712	2.351.241	2.169.244	4.520.485	207.151
66	37.284	2.186.521	1.999.654	4.186.175	194.047	6.515	168.441	201.660	370.101	15.783	43.799	2.354.962	2.201.314	4.556.276	209.830
67	36.913	2.222.645	2.035.833	4.258.478	197.917	5.827	163.603	197.862	361.465	15.088	42.740	2.386.248	2.233.695	4.619.943	213.005
68	36.327	2.252.474	2.066.647	4.319.121	201.311	5.332	161.359	192.972	354.331	14.689	41.659	2.413.833	2.259.619	4.673.452	216.000
69	35.382	2.289.155	2.107.388	4.396.543	205.114	4.927	162.390	190.728	353.118	14.421	40.309	2.451.545	2.298.116	4.749.661	219.535
70	34.496	2.341.123	2.160.266	4.501.389	210.141	4.675	164.521	191.043	355.564	14.317	39.171	2.505.644	2.351.309	4.856.953	224.458
1971	33.604	2.375.517	2.196.728	4.572.245	216.153	4.359	164.282	189.809	354.091	14.195	37.963	2.539.799	2.386.537	4.926.336	230.348
72	32.793	2.396.585	2.221.839	4.618.424	225.805	3.934	165.177	190.280	355.457	13.957	36.727	2.561.762	2.412.119	4.973.881	239.762
73	32.052	2.395.517	2.222.468	4.617.985	236.519	3.452	163.556	188.126	351.682	13.591	35.504	2.559.073	2.410.594	4.969.667	250.110
74	31.873	2.377.748	2.218.066	4.595.814	237.631	2.538	156.475	181.368	337.843	12.892	34.411	2.534.223	2.399.434	4.933.657	250.523
75	31.036	2.328.746	2.178.586	4.507.332	240.151	2.498	156.524	171.593	328.117	12.585	33.534	2.485.270	2.350.179	4.835.449	252.736

(*) Cfr. nota a pag. XVI.

Tav. 36 - Scuole medie (*)

ANNI	SCUOLE STATALI					SCUOLE NON STATALI					TOTALE				
	Unità scolastiche	Alunni			Insegnanti	Unità scolastiche	Alunni			Insegnanti	Unità scolastiche	Alunni			Insegnanti
		M	F	MF			M	F	MF			M	F	MF	
1946-50 . . .	2.081	282.126	177.614	459.740	38.969	1.494	72.508	61.000	133.508	14.263	3.575	354.634	238.614	593.248	53.232
1951-60 . . .	2.987	520.300	341.150	861.450	67.562	1.508	82.710	72.673	155.383	16.138	4.495	603.010	413.823	1.016.833	83.700
1961-70 . . .	7.770	942.580	765.942	1.708.522	145.924	1.105	59.879	58.674	118.553	11.724	8.875	1.002.459	824.616	1.827.075	157.648
1945	1.947	223.758	158.231	381.989	30.459	1.315	66.042	60.387	126.429	12.879	3.262	289.800	218.618	508.418	43.338
1946	2.023	234.893	156.782	391.675	32.207	1.386	69.626	57.359	126.985	13.486	3.409	304.519	214.141	518.660	45.693
47	2.089	244.925	160.267	405.192	33.450	1.457	68.367	57.621	125.988	13.427	3.546	313.292	217.888	531.180	46.877
48	2.104	269.808	167.551	437.359	36.490	1.577	72.742	60.847	133.589	14.269	3.681	342.550	228.398	570.948	50.759
49	2.080	304.568	187.599	492.167	44.111	1.513	73.129	61.552	134.681	14.741	3.593	377.697	249.151	626.848	58.852
50	2.109	356.434	215.872	572.306	48.586	1.537	78.678	67.620	146.298	15.396	3.646	435.112	283.492	718.604	63.982
1951	2.129	400.932	242.314	643.246	52.627	1.512	82.022	70.452	152.474	15.363	3.641	482.954	312.766	795.720	67.990
52	2.191	437.751	267.100	704.851	55.650	1.563	86.401	72.674	159.075	16.454	3.754	524.152	339.774	863.926	72.104
53	2.668	449.653	275.735	725.388	55.790	1.571	83.803	71.680	155.483	16.049	4.239	533.456	347.415	880.871	71.839
54	2.782	456.231	287.992	744.223	59.451	1.563	82.689	70.120	152.809	15.951	4.345	538.920	358.112	897.032	75.402
55	2.839	460.016	298.174	758.190	60.214	1.517	79.577	68.001	147.578	15.527	4.356	539.593	366.175	905.768	75.741
56	2.853	470.702	312.244	782.946	62.231	1.522	78.530	68.361	146.891	16.691	4.375	549.232	380.605	929.837	78.922
57	2.933	516.320	349.810	866.130	64.302	1.526	82.092	71.714	153.806	16.475	4.459	598.412	421.524	1.019.936	80.777
58	3.031	585.197	399.251	984.448	74.225	1.547	87.341	78.268	165.609	17.122	4.578	672.538	477.519	1.150.057	91.347
59	3.840	681.864	466.017	1.147.881	88.651	1.417	84.265	78.858	163.123	16.263	5.257	766.129	544.875	1.311.004	104.914
60	4.602	744.340	512.861	1.257.201	102.475	1.344	80.378	76.598	156.976	15.487	5.946	824.718	589.459	1.414.177	117.962
1961	7.530	811.959	577.541	1.389.500	118.045	1.305	76.207	73.319	149.526	14.960	8.835	888.166	650.860	1.539.026	133.005
62	7.361	838.125	613.130	1.451.255	126.264	1.292	72.765	70.091	142.856	13.133	8.653	910.890	683.221	1.594.111	139.397
63	8.013	874.641	678.391	1.553.032	131.180	1.150	66.822	65.078	131.900	12.539	9.163	941.463	743.469	1.684.932	143.719
64	8.108	894.467	716.433	1.610.900	134.569	1.131	60.391	60.523	120.914	12.603	9.239	954.858	776.956	1.731.814	147.172
65	7.636	922.584	759.282	1.681.866	139.632	1.083	56.289	57.059	113.348	11.279	8.719	978.873	816.341	1.795.214	150.911
66	7.693	937.238	773.860	1.711.098	145.096	1.059	55.487	54.235	109.722	11.082	8.752	992.725	828.095	1.820.820	156.178
67	7.770	971.315	812.641	1.783.956	151.627	1.040	54.292	53.173	107.465	10.485	8.810	1.025.607	865.814	1.891.421	162.112
68	7.848	1.015.877	860.430	1.876.307	157.787	1.017	53.315	52.117	105.432	10.340	8.865	1.069.192	912.547	1.981.739	168.127
69	7.771	1.055.807	905.646	1.961.453	167.885	1.000	51.938	50.746	102.684	10.418	8.771	1.107.745	956.392	2.064.137	178.303
70	7.969	1.103.791	962.065	2.065.856	187.154	973	51.284	50.399	101.683	10.399	8.942	1.155.075	1.012.464	2.167.539	197.553
1971	8.242	1.164.451	1.021.709	2.186.166	198.593	951	50.810	49.880	100.690	10.073	9.193	1.215.261	1.071.589	2.286.850	208.666
72	8.501	1.229.426	1.089.810	2.319.236	215.781	936	52.256	50.307	102.563	10.139	9.437	1.281.682	1.140.117	2.421.799	225.920
73	8.741	1.281.289	1.145.262	2.426.551	224.958	915	53.122	50.788	103.910	10.471	9.656	1.334.411	1.196.050	2.530.461	235.429
74	8.846	1.318.981	1.191.267	2.510.248	903	53.626	51.319	104.945	9.749	1.372.607	1.242.586	2.615.193
75	8.921	1.392.386	1.260.195	2.652.581	879	55.159	54.219	109.378	9.800	1.447.545	1.314.414	2.761.959

(*) Cfr. nota a pag. XVI.

Tav. 37 - Scuole secondarie superiori (*)

ANNI	SCUOLE STATALI					SCUOLE NON STATALI					TOTALE				
	Unità scolastiche	Alunni			Insegnanti	Unità scolastiche	Alunni			Insegnanti	Unità scolastiche	Alunni			Insegnanti
		M	F	MF			M	F	MF			M	F	MF	
1946-50 . . .	1.256	183.329	102.015	285.344	26.495	1.197	52.577	38.687	91.264	13.423	2.453	235.906	140.702	376.608	39.918
1951-60 . . .	1.475	310.823	166.394	477.217	38.927	1.195	63.473	55.463	118.936	15.115	2.670	374.296	221.857	596.153	54.042
1961-70 . . .	3.979	682.783	422.269	1.105.052	84.430	1.308	81.653	87.442	169.095	16.717	5.287	764.436	509.711	1.274.147	101.147
1945	1.200	182.890	105.379	288.269	23.754	1.032	42.254	38.111	80.365	11.203	2.232	225.144	143.490	368.634	34.957
1946	1.219	183.343	103.863	287.206	24.115	1.226	54.317	37.480	91.797	13.694	2.445	237.660	141.343	379.003	37.809
47	1.242	178.510	100.126	278.636	24.625	1.189	52.035	37.551	89.586	12.825	2.431	230.545	137.677	368.222	37.450
48	1.270	180.714	101.243	281.957	25.966	1.223	53.380	38.881	92.261	13.248	2.493	234.094	140.124	374.218	39.214
49	1.268	184.181	100.521	284.702	28.633	1.151	50.706	38.477	89.183	13.113	2.419	234.887	138.998	373.885	41.746
50	1.281	189.896	104.325	294.221	29.137	1.195	52.448	41.044	93.492	14.234	2.476	242.344	145.369	387.713	43.371
1951	1.308	207.091	112.496	319.560	30.867	1.183	53.197	43.591	96.788	14.504	2.491	260.288	156.060	416.348	45.371
52	1.344	231.865	126.216	358.081	32.578	1.189	54.485	47.126	101.611	14.130	2.533	286.350	173.342	459.692	46.708
53	1.405	258.226	139.837	398.063	33.393	1.194	57.683	51.342	109.025	13.449	2.599	315.909	191.179	507.088	46.842
54	1.434	285.234	155.250	440.484	35.865	1.210	60.967	54.895	115.862	13.767	2.644	346.201	210.145	556.346	49.632
55	1.460	307.781	166.645	474.426	37.575	1.188	63.691	55.679	119.370	14.681	2.648	371.472	222.324	593.796	52.256
56	1.479	325.523	176.398	501.921	39.430	1.205	65.295	57.519	122.814	15.374	2.684	390.818	233.917	624.735	54.804
57	1.475	344.075	183.942	528.017	40.119	1.200	70.030	59.293	129.323	16.053	2.675	414.105	243.235	657.340	56.172
58	1.499	358.192	189.335	547.527	42.300	1.210	71.095	60.226	131.321	16.314	2.709	429.287	249.561	678.848	58.614
59	1.620	378.043	197.740	575.783	46.119	1.179	68.483	61.234	129.717	16.354	2.799	446.526	258.974	705.500	62.473
60	1.730	412.200	216.106	628.306	51.030	1.189	69.797	63.728	133.525	16.521	2.919	481.997	279.834	761.831	67.551
1961	2.955	456.031	244.304	700.335	58.941	1.235	72.067	65.697	137.764	16.727	4.190	528.098	310.001	838.099	75.668
62	3.236	503.155	278.753	781.908	63.600	1.240	74.596	70.249	144.845	15.079	4.476	577.751	349.002	926.753	78.679
63	3.506	556.432	319.201	875.633	67.005	1.252	77.516	76.973	154.489	15.427	4.758	633.948	396.174	1.030.122	82.432
64	3.786	626.035	367.452	993.487	74.812	1.274	79.612	82.271	161.883	15.906	5.060	705.647	449.723	1.155.370	90.718
65	3.968	680.581	408.180	1.088.761	81.489	1.292	82.025	87.972	169.997	16.107	5.260	762.606	496.152	1.258.758	97.596
66	4.150	731.868	457.242	1.189.110	87.631	1.316	86.463	96.746	183.209	16.872	5.466	818.331	553.988	1.372.319	104.503
67	4.351	761.971	485.899	1.247.870	92.350	1.350	86.194	99.614	185.808	16.763	5.701	848.165	585.513	1.433.678	109.113
68	4.385	796.672	516.776	1.313.448	97.015	1.345	85.898	101.990	187.888	16.920	5.730	882.570	618.766	1.501.336	113.935
69	4.552	834.024	550.554	1.384.578	105.573	1.366	85.886	98.462	184.348	18.466	5.918	919.910	649.016	1.568.926	124.039
70	4.903	881.064	594.325	1.475.389	115.887	1.405	86.278	94.450	180.728	18.899	6.308	967.342	688.775	1.656.117	134.786
1971	4.962	918.227	635.048	1.553.275	125.934	1.435	86.491	92.412	178.903	19.012	6.397	1.004.718	727.460	1.732.178	144.946
72	5.110	958.959	676.639	1.635.598	138.519	1.439	87.759	97.101	184.860	20.094	6.549	1.046.718	773.740	1.820.458	158.613
73	5.235	999.003	724.029	1.723.032	145.637	1.447	87.572	105.253	192.825	21.365	6.682	1.086.575	829.282	1.915.857	167.002
74	5.290	1.018.466	755.007	1.773.473	1.458	87.592	106.522	194.114	6.748	1.106.058	861.529	1.967.587
75	5.304	1.067.817	808.084	1.875.901	1.488	88.372	113.487	201.859	6.792	1.156.189	921.571	2.077.760

(*) Cfr nota a pag. XVI.

Tav. 38 - Scuole secondarie superiori secondo l'indirizzo degli studi (*)

ANNI	ISTITUTI PROFESSIONALI				ISTITUTI TECNICI				SCUOLE E ISTITUTI MAGISTRALI			
	Unità scolastiche	Alunni		Insegnanti	Unità scolastiche	Alunni		Insegnanti	Unità scolastiche	Alunni		Insegnanti
		MF	F			MF	F			MF	F	
1946-50	433	24.222	6.017	3.940	524	116.103	20.861	11.158	473	61.373	54.027	8.056
1951-60	494	68.214	20.267	6.982	612	227.054	49.349	17.880	556	104.999	89.988	10.745
1961-70	1.690	186.923	71.583	17.835	1.597	541.058	120.280	41.679	708	199.514	175.094	15.632
1945	412	25.506	7.495	3.648	417	105.329	15.367	8.449	454	64.723	57.278	7.863
1946	432	24.176	6.469	3.711	525	110.793	16.639	10.010	450	59.652	53.201	7.587
47	431	20.683	5.088	3.616	504	111.154	19.568	10.522	468	55.703	49.668	7.341
48	435	21.976	5.206	3.671	527	116.420	21.415	10.966	477	58.004	51.909	8.075
49	425	25.436	6.194	4.265	529	118.694	22.683	11.837	467	61.119	53.844	8.330
50	440	28.840	7.126	4.439	536	123.456	23.999	12.456	501	72.388	61.516	8.944
1951	443	38.072	9.966	4.984	530	133.064	26.555	13.339	513	81.670	68.008	9.233
52	455	47.139	12.878	5.440	560	148.791	30.028	13.602	529	93.806	77.714	10.065
53	461	55.792	15.602	5.921	575	169.943	35.164	14.379	542	103.052	85.743	10.084
54	474	62.509	18.102	6.204	570	193.288	40.683	15.474	560	109.897	92.799	10.642
55	489	67.974	19.676	6.693	593	217.825	46.837	16.669	550	110.658	94.539	10.638
56	497	70.004	20.599	6.947	622	240.757	53.212	18.075	556	111.754	96.672	10.946
57	497	75.658	22.033	6.844	611	261.982	58.246	18.868	568	111.777	97.369	11.223
58	500	80.298	23.979	7.654	644	279.395	62.660	20.706	573	109.138	95.374	11.292
59	537	84.930	26.812	8.636	692	299.577	67.335	22.727	577	107.234	94.099	11.498
60	588	99.761	33.028	10.499	725	325.916	72.768	24.959	585	111.002	97.562	11.831
1961	1.296	123.586	41.698	13.045	1.142	359.757	80.320	28.778	628	120.009	105.969	12.532
62	1.458	151.859	53.622	14.278	1.244	395.228	88.107	31.381	637	131.843	116.932	12.312
63	1.591	183.188	69.211	15.352	1.323	431.603	92.422	33.428	651	150.244	132.824	12.565
64	1.636	173.278	65.902	16.761	1.546	511.178	110.572	37.806	669	179.847	157.268	13.814
65	1.697	169.927	62.951	17.124	1.666	561.790	122.554	42.245	677	210.631	182.574	15.257
66	1.767	169.272	63.157	17.269	1.754	603.893	131.815	44.792	711	246.489	213.292	17.389
67	1.828	189.670	72.457	18.274	1.820	609.084	133.601	45.856	743	249.736	217.388	17.870
68	1.855	215.315	84.618	19.399	1.724	618.825	135.630	46.839	769	250.155	219.598	18.242
69	1.844	232.669	94.428	22.103	1.806	642.553	145.937	50.959	790	234.832	207.719	18.155
70	1.923	260.469	107.787	24.749	1.940	676.667	161.840	54.701	809	221.357	197.380	18.192
1971	1.863	275.458	117.647	26.094	2.024	720.326	183.043	60.248	827	207.531	186.040	18.239
72	1.839	297.008	127.660	29.339	2.091	763.517	204.807	65.800	829	200.419	180.946	18.606
73	1.827	317.125	138.567	30.466	2.150	808.697	229.079	70.113	835	199.345	181.382	18.809
74	1.807	325.241	143.714	2.197	847.717	252.195	843	195.817	178.934
75	1.759	342.368	154.861	2.250	925.234	288.967	836	196.496	181.390

(*) Cfr. nota a pag. XVII.

Segue Tav. 38 - Scuole secondarie superiori secondo l'indirizzo degli studi (*)

ANNI	LICEI SCIENTIFICI				LICEI GINNASI				ISTITUTI D'ARTE E LICEI ARTISTICI			
	Unità scolastiche	Alunni		Insegnanti	Unità scolastiche	Alunni		Insegnanti	Unità scolastiche	Alunni		Insegnanti
		MF	F			MF	F			MF	F	
1946-50	208	42.667	8.358	4.120	793	129.701	50.550	12.156	22	2.542	889	488
1951-60	243	48.483	8.577	4.731	718	138.309	49.953	12.699	47	9.094	3.723	1.006
1961-70	458	138.689	40.868	9.620	700	181.892	85.591	13.319	134	28.071	16.295	3.062
1945	169	38.416	7.983	3.260	759	132.601	54.561	11.288	21	2.059	806	449
1946	205	43.338	8.935	3.631	812	138.721	55.241	12.400	21	2.323	858	470
47	202	44.539	8.922	4.033	805	134.018	53.599	11.484	21	2.125	832	454
48	217	43.730	8.661	4.242	815	131.639	52.056	11.745	22	2.449	877	515
49	207	41.669	7.934	4.337	769	124.214	47.441	12.487	22	2.753	902	490
50	210	40.059	7.339	4.357	766	119.911	44.412	12.664	23	3.059	977	511
1951	213	39.476	7.042	4.453	758	120.067	42.998	12.688	34	3.999	1.491	674
52	215	40.786	7.079	4.367	741	125.178	44.078	12.556	33	3.992	1.565	678
53	243	41.886	7.253	4.358	739	130.281	45.295	11.326	39	6.134	2.122	774
54	252	44.501	7.732	4.550	735	138.000	47.963	11.878	43	8.151	2.866	884
55	246	46.471	8.210	4.510	725	142.451	49.857	12.826	45	8.417	3.205	920
56	245	47.712	8.392	4.603	717	144.683	51.121	13.207	47	9.825	3.921	1.026
57	243	50.967	8.886	4.818	707	146.861	52.382	13.315	49	10.095	4.319	1.104
58	243	53.698	9.429	4.855	696	144.280	52.953	12.909	53	12.039	5.166	1.198
59	253	57.213	10.168	5.181	686	144.050	54.944	13.180	54	12.496	5.616	1.251
60	276	62.122	11.581	5.610	675	147.243	57.938	13.103	70	15.787	6.957	1.549
1961	352	67.955	13.361	6.127	697	150.171	61.583	13.522	75	16.621	7.070	1.664
62	362	73.938	15.500	6.191	693	154.213	65.595	12.656	82	19.672	9.246	1.861
63	380	80.807	17.812	6.439	691	163.696	71.577	12.323	122	20.584	12.328	2.325
64	392	93.309	22.024	7.066	683	172.607	78.756	12.588	134	25.151	15.201	2.683
65	405	104.563	25.932	7.564	679	184.096	85.449	12.721	136	27.751	16.692	2.685
66	419	131.015	36.326	8.993	673	191.065	91.117	13.112	142	30.585	18.281	2.948
67	473	157.917	48.133	10.499	686	194.778	94.632	13.243	151	32.493	19.302	3.371
68	522	184.852	60.453	11.947	700	198.468	98.277	13.688	160	33.721	20.190	3.820
69	596	219.038	76.325	14.340	723	204.930	103.527	14.336	159	34.904	21.080	4.146
70	680	253.497	92.813	17.029	774	204.895	105.394	15.003	182	39.232	23.561	5.112
1971	709	280.693	106.785	19.469	778	203.950	107.522	15.304	196	44.220	26.423	5.592
72	800	310.469	124.157	22.634	782	199.846	107.003	15.784	208	49.199	29.167	6.450
73	878	340.272	141.753	24.845	783	198.658	107.790	16.114	209	51.760	30.711	6.655
74	909	353.533	150.002	780	193.605	105.603	212	51.674	31.081
75	958	369.964	159.389	770	190.091	104.531	219	53.607	32.433

(*) Cfr. nota a pag. XVII.

Tav. 39 - Licenziati e diplomati dalle scuole elementari, medie e secondarie superiori (*)

A - Maschi e Femmine

ANNI	SCUOLE ELEMEN- TARI	SCUOLE MEDIE	ISTITUTI PROFES- SIONALI	ISTITUTI TECNICI				ISTITUTI MAGISTRALI	LICEI			ISTITUTI D'ARTE
				Totale	Industriale	Commer- ciale	Geometri		Scientifici	Classici	Artistici	
1946-50	448.659	120.542	8.555	18.546	3.782	6.728	5.406	15.129	6.320	19.465	546	208
1951-60	650.491	216.171	17.405	27.567	4.416	14.152	5.140	20.614	6.715	20.286	624	699
1961-70	727.865	443.213	40.525	70.808	21.241	29.624	10.881	33.854	13.516	28.494	1.833	3.383
1946	356.665	110.932	8.325	18.119	3.818	6.873	4.894	17.072	5.885	19.195	568	213
47	378.427	112.716	9.362	20.099	4.388	6.928	5.670	13.204	5.593	19.630	524	187
48	424.007	123.144	8.601	18.722	4.075	6.503	5.502	14.070	6.513	20.019	551	207
49	490.346	124.795	7.748	17.741	3.381	6.390	5.562	14.910	6.808	19.195	539	230
50	593.851	131.125	8.741	18.052	3.246	6.947	5.403	16.391	6.802	19.284	549	204
1951	619.551	150.418	9.764	18.635	3.192	7.685	5.276	17.014	6.817	19.012	540	220
52	600.734	174.782	12.046	19.179	3.262	8.290	4.835	17.346	6.120	18.138	482	281
53	596.975	198.801	12.453	20.722	3.346	9.849	4.524	17.436	6.366	18.662	326	385
54	582.826	210.352	15.004	21.245	3.305	10.779	4.399	18.031	5.767	17.046	529	382
55	573.749	219.295	18.725	23.429	3.620	11.936	4.260	20.374	6.151	17.965	464	697
56	579.420	220.930	19.803	25.908	4.101	13.739	4.249	22.220	6.127	19.543	806	849
57	647.876	224.302	20.726	29.056	4.689	15.156	5.000	23.907	6.831	21.605	931	937
58	746.564	228.765	21.114	33.920	5.376	18.478	5.280	23.327	7.189	22.512	706	938
59	789.686	243.312	22.646	39.205	6.054	21.163	6.525	23.438	7.789	24.351	721	1.093
60	767.525	290.749	21.771	44.369	7.213	24.444	7.054	23.044	7.994	24.023	735	1.204
1961	726.125	329.593	22.433	47.124	8.092	24.957	7.751	22.734	8.274	23.684	824	1.668
62	694.945	393.777	22.602	49.378	8.880	26.138	7.609	22.111	8.514	23.913	866	1.668
63	679.566	388.795	25.491	49.109	10.719	24.451	7.530	22.266	8.953	22.134	1.052	1.683
64	684.567	415.182	41.403	52.956	12.575	25.898	7.858	24.960	10.038	24.106	1.260	2.568
65	705.139	445.581	46.805	63.064	16.435	29.143	8.873	28.516	12.177	27.187	1.531	3.654
66	718.229	479.897	51.710	73.005	21.689	30.426	10.303	31.358	13.727	28.583	1.911	3.787
67	735.357	461.016	42.260	86.320	29.148	30.984	11.786	35.651	14.701	29.721	2.076	4.501
68	754.452	451.715	44.599	92.241	33.246	30.770	13.387	42.869	16.656	31.857	2.838	4.500
69	766.405	505.531	50.402	94.774	35.773	35.167	15.454	51.672	19.676	34.537	2.605	4.757
70	813.861	561.038	57.547	100.109	35.855	38.303	18.260	56.405	22.447	39.221	3.371	5.043
1971	841.126	603.208	63.401	105.858	35.529	40.808	20.311	50.224	31.253	38.637	3.837	5.764
72	880.966	644.101	68.651	111.951	35.660	43.105	22.041	47.282	40.746	37.617	4.714	5.873
73	897.760	707.695	72.546	121.944	41.746	43.740	24.496	42.786	46.232	37.276	4.774	5.253
74	911.408	723.259	122.133	40.531	44.341	24.692	44.087	49.443	38.729
75	985.704	774.019	131.386	43.203	49.546	24.660	42.667	54.593	37.712

(*) Cfr. nota a pag. XVII.

Segue Tav. 39 - Licenziati e diplomati dalle scuole elementari, medie e secondarie superiori (*)

B — Femmine

ANNI	SCUOLE ELEMEN- TARI	SCUOLE MEDIE	ISTITUTI PROFES- SIONALI	ISTITUTI TECNICI				ISTITUTI MAGISTRALI	LICEI			ISTITUTI D'ARTE
				Totale	Industriale	Commer- ciale	Geometri		Scientifici	Classici	Artistici	
1946-50	201.319	49.566	2.275	2.881	14	1.788	5	11.526	1.177	6.838	202	61
1951-60	303.502	89.107	5.611	5.931	18	4.102	17	16.908	1.163	6.909	296	247
1961-70	353.825	199.943	15.648	17.065	342	11.651	140	28.824	3.088	11.869	1.151	1.849
1946	161.133	46.793	2.646	2.303	4	1.323	10	13.069	1.238	5.817
47	169.117	46.518	2.668	2.920	33	1.549	4	10.273	1.178	6.253	201	70
48	188.244	51.104	2.132	2.671	16	1.678	6	11.281	1.182	6.965	187	56
49	219.357	50.526	1.845	2.763	1	1.833	5	11.805	1.211	7.021	217	70
50	268.743	52.889	2.185	3.092	5	2.093	6	12.746	1.137	7.107	204	46
1951	278.262	60.894	2.497	3.480	10	2.388	12	13.257	1.152	6.842	206	58
52	272.022	71.217	3.261	3.950	8	2.729	5	13.842	1.167	6.657	191	86
53	273.311	79.962	4.004	4.614	10	3.305	7	14.108	1.086	6.578	131	99
54	269.454	85.235	4.818	4.602	5	3.185	14	14.403	1.060	5.811	253	120
55	268.638	88.644	5.998	4.977	11	3.335	11	16.439	1.018	6.067	280	205
56	270.339	90.986	6.517	5.404	20	3.677	14	18.209	1.003	6.364	415	319
57	304.912	92.995	6.792	5.997	26	4.036	13	19.868	1.139	7.124	492	332
58	355.775	95.977	7.326	7.399	21	5.049	19	19.627	1.254	7.302	310	327
59	375.138	101.636	7.499	8.813	31	6.016	42	19.777	1.359	8.033	311	436
60	367.170	123.519	7.399	10.072	39	7.296	29	19.549	1.388	8.315	369	484
1961	349.305	140.832	7.857	10.940	49	7.719	28	19.454	1.417	8.189	438	720
62	334.136	173.068	7.685	11.987	61	8.369	38	18.810	1.421	8.627	441	720
63	329.897	166.744	8.186	11.632	74	8.277	50	18.900	1.677	8.135	635	870
64	332.917	182.762	16.706	13.059	99	9.389	82	21.373	1.933	9.284	821	1.298
65	343.851	195.961	18.386	16.109	162	11.237	87	24.436	2.575	11.298	949	2.006
66	351.445	220.976	21.040	18.921	313	12.506	136	26.926	3.046	12.184	1.237	2.205
67	358.534	212.735	15.770	22.644	545	13.195	175	30.705	3.436	12.939	1.386	2.578
68	367.336	207.913	17.026	22.909	757	13.210	208	36.602	4.147	14.298	1.878	2.602
69	373.630	236.638	20.298	21.083	705	15.796	269	43.680	5.149	15.838	1.624	2.715
70	397.195	261.799	23.526	21.370	651	16.813	331	47.354	6.080	17.899	2.102	2.772
1971	409.624	283.142	26.323	23.310	666	17.727	419	42.327	10.059	18.399	2.378	3.188
72	430.148	301.134	29.680	27.386	763	20.111	512	40.413	15.017	19.017	3.033	3.425
73	438.427	333.515	31.226	29.185	946	21.071	598	36.774	17.503	19.374	3.143	3.001

(*) Cfr. nota a pag. XVII.

Tav. 40 - Università (*)

A - Studenti iscritti e laureati per sesso - Docenti

ANNI ACCADEMICI	SEDI	FACOLTÀ	STUDENTI ISCRITTI					LAUREATI			DOCENTI		
			In corso			Fuori corso	Totale	MF	F	100 F MF	Professori		Assistenti e assimilati
			MF	F	100 F MF						Di ruolo	Incaricati	
1861-70	9.304
1871-80	10.958
1881-90	15.974	2.912
1891-900	22.968	3.681
1901-10	26.301	822	3	3.951	211	5
1911-20	36.614	2.775	8	4.622	368	8
1921-30	26	133	44.481	5.562	13	8.279	1.166	14	1.255	1.396
1931-40	27	159	72.199	12.279	17	11.628	2.020	17	1.381	1.797	1.973
1941-50	27	175	166.229	41.946	25	58.999	225.228	18.479	5.115	28	1.584	2.280	7.833
1951-60	28	196	152.674	42.085	28	74.361	227.035	20.871	6.542	31	1.916	3.196	14.521
1961-70	35	230	340.232	122.316	36	110.313	450.545	35.474	13.637	38	2.695	5.247	25.176
1926	26	147	42.864	5.647	13	9.315	52.179	7.856	1.149	15
27	26	147	42.450	5.545	13	8.435	1.425	17
28	26	147	40.399	4.801	12	8.813	1.433	16
29	26	147	44.940	5.987	13	8.702	1.393	16	1.251	1.593
30	26	147	46.262	6.142	13	8.606	1.272	15	1.273	1.198
1931	26	154	47.614	6.515	14	8.548	1.342	16	1.300	1.320
32	26	154	53.672	6.704	13	9.349	1.382	15	1.368	1.377	1.726
33	27	154	57.294	7.513	13	10.045	1.684	17
34	27	155	62.020	8.274	13	10.597	1.759	17	1.377	1.479	2.123
35	27	160	64.944	9.609	15	10.937	1.591	15	1.333	1.868	1.769
36	27	155	71.512	11.551	16	11.329	1.929	17	1.412	2.145	1.963
37	27	164	74.909	13.363	18	11.909	2.155	18	1.394	1.849	1.818
38	27	163	77.429	15.084	20	12.044	2.290	19	1.368	1.994	2.054
39	27	161	85.535	18.174	21	19.584	3.306	17	1.417	2.121	2.167
40	27	166	127.058	26.006	21	11.934	2.758	23	1.461	2.026	2.160
1941	27	166	145.793	32.164	22	11.011	3.012	27
42	27	167	168.323	38.714	23	9.907	3.062	31
43	27	167	157.338	42.108	26	23.640	180.978	12.133	3.306	27
44	27	167	170.567	46.210	27	35.428	205.995	18.933	4.685	25
45	27	175	189.665	47.632	25	46.777	236.442	27.079	6.220	23	1.469	2.066	6.042
46	27	177	190.799	47.475	25	57.284	248.083	23.215	6.122	26	1.451	2.143	6.643
47	27	179	180.149	44.408	25	63.742	243.891	21.453	6.135	29	1.503	2.219	7.562
48	27	183	168.001	43.553	26	77.039	245.040	20.777	6.214	30	1.628	2.269	7.955
49	27	183	146.485	38.985	27	81.836	228.321	20.553	6.364	31	1.707	2.441	8.735
50	27	186	145.170	38.208	26	86.242	231.412	19.724	6.033	31	1.744	2.542	10.059
1951	27	189	142.722	39.573	28	83.821	226.543	20.606	6.483	31	1.782	2.551	10.858
52	27	191	138.814	37.914	27	84.708	223.522	20.058	6.387	32	1.779	2.716	11.678
53	27	191	137.789	38.154	28	81.128	218.917	20.874	6.417	31	1.797	2.900	11.985
54	27	192	136.458	37.234	28	75.106	211.564	20.203	6.174	31	1.852	2.910	12.897
55	27	193	139.018	38.313	28	71.210	210.228	22.087	6.928	31	1.947	2.911	13.799
56	28	197	145.370	39.728	27	67.042	212.412	20.379	6.415	31	1.985	3.095	14.792
57	28	198	154.638	42.355	27	65.537	220.175	20.634	6.597	32	2.018	3.251	14.869
58	28	199	163.945	45.286	28	67.145	231.090	20.842	6.504	31	2.075	3.453	16.648
59	29	201	176.193	49.101	28	71.524	247.717	21.142	6.572	31	1.928	3.884	18.373
60	29	206	191.790	53.196	28	76.391	268.181	21.886	6.944	32	1.993	4.289	19.315
1961	29	207	205.965	59.082	29	82.010	287.975	23.019	7.279	32	2.091	4.282	21.205
62	29	207	225.796	68.293	30	86.548	312.344	23.976	7.732	32	2.201	4.373	20.582
63	32	208	240.234	76.991	32	94.447	334.681	26.114	8.801	34	2.333	4.608	21.620
64	32	216	259.338	88.687	34	101.069	360.407	27.927	9.771	35	2.468	4.550	22.529
65	35	221	297.783	105.736	36	107.155	404.938	29.054	10.580	36	2.608	4.760	25.724
66	36	227	338.516	124.800	37	117.960	456.476	31.243	11.924	38	2.727	4.719	29.073
67	36	231	370.076	140.994	38	130.139	500.215	40.194	15.979	40	2.911	4.956	28.739
68	37	253	415.649	159.499	38	134.134	549.783	48.793	20.705	42	3.105	9.920	27.863
69	41	256	488.352	188.240	39	128.546	616.898	47.520	19.727	42	3.161	4.884	27.079
70	42	271	560.605	210.833	38	121.126	681.731	56.895	23.876	42	3.348	5.418	27.350
1971	43	277	631.150	237.688	38	128.722	759.872	60.651	26.184	43	3.537	6.643	25.643
72	44	281	657.616	254.055	39	144.987	802.603	64.570	29.548	46	3.727	7.374	26.282
73	44	288	675.176	266.373	39	165.321	840.497	62.944	27.493	44	4.368	8.100	26.151
74	44	288	708.757	284.897	40	178.137	886.894	66.200	29.788	45	4.319	7.951	26.619
75	44	288	736.213	291.363	40	199.492	935.705	71.157	31.877	45	5.209	8.465	28.150

(*) Cfr. nota a pag. XVII.

Segue Tav. 40 - Università (*)

B - Studenti iscritti e laureati, per gruppo di corsi di laurea

ANNI ACCADEMICI	STUDENTI ISCRITTI								LAUREATI							
	Totale	Scienti- fico	Inge- gneria	Medico	Agrario	Giuridico	Econo- mico	Lette- rario	Totale	Scienti- fico	Inge- gneria	Medico	Agrario	Giuridico	Econo- mico	Lette- rario
1861-70 . .	9.034	3.305	2.338	222	2.958	59	152
1871-80 . .	10.958	3.316	3.151	325	3.793	112	261
1881-90 . .	15.974	4.180	5.321	464	5.051	157	801
1891-900 . .	22.968	3.764	2.708	6.648	1.067	6.751	261	1.769
1901-10 . .	26.301	4.316	3.597	5.015	1.425	9.273	818	1.857
1911-20 . .	36.614	3.675	8.732	7.410	1.247	9.353	2.848	3.349
1921-30 . .	44.481	6.352	7.306	9.503	1.802	8.914	6.604	4.000	8.279	1.348	1.470	1.468	393	1.871	864	865
1931-40 . .	72.199	6.590	6.606	12.968	2.083	13.154	14.535	16.263	11.628	1.351	953	2.006	411	2.712	1.967	2.228
1941-50 . .	207.521	27.186	28.761	31.159	7.290	27.796	34.010	51.319	18.479	2.757	1.642	2.687	834	3.534	1.937	5.088
1951-60 . .	227.035	33.163	31.016	28.544	5.391	42.599	39.535	46.787	20.871	3.922	2.330	3.242	710	4.525	1.962	4.180
1961-70 . .	480.545	61.905	60.036	41.169	6.755	45.090	96.300	139.290	35.474	5.441	4.193	2.994	614	5.022	5.288	11.922
1926	42.864	6.304	6.722	8.865	1.936	8.787	6.481	3.769	7.856	1.437	1.413	1.391	336	1.745	742	792
27	42.450	6.063	5.772	8.497	1.950	8.843	6.581	3.744	8.435	1.445	1.479	1.518	379	1.900	834	880
28	40.399	5.037	4.356	8.985	1.731	8.745	7.538	4.007	8.813	1.568	1.113	1.581	395	2.206	940	1.010
29	44.940	5.253	4.813	9.990	1.803	9.744	8.789	4.548	8.702	1.426	1.005	1.490	454	2.153	1.229	945
30	46.262	5.150	5.180	9.991	1.803	9.923	9.228	4.987	8.606	1.356	1.070	1.363	492	2.138	1.253	934
1931	47.614	4.870	5.259	11.168	1.527	10.077	9.472	5.241	8.548	1.297	909	1.475	351	2.194	1.369	953
32	53.672	5.558	5.365	13.231	1.593	11.227	10.488	6.210	9.349	1.415	997	1.698	329	2.360	1.495	1.055
33	57.294	5.443	5.553	14.298	1.568	11.854	10.998	7.580	10.045	1.378	952	2.034	377	2.425	1.578	1.301
34	62.020	5.761	5.475	14.803	1.715	12.698	12.119	9.449	10.597	1.381	998	2.167	348	2.735	1.587	1.401
35	64.944	5.714	5.337	14.152	1.894	13.029	13.130	11.688	10.937	1.300	973	2.364	359	2.648	1.794	1.499
36	71.512	5.783	5.887	13.829	2.111	13.787	14.187	15.928	11.329	1.221	930	2.309	391	2.871	1.893	1.914
37	74.909	6.193	6.438	12.492	2.163	13.615	15.070	18.938	11.909	1.305	1.013	2.179	442	2.824	1.750	2.396
38	77.429	6.701	6.744	10.909	2.117	12.944	15.258	22.756	12.044	1.330	1.019	2.046	444	2.634	1.868	2.703
39	85.535	7.954	7.818	11.020	2.366	13.389	15.699	27.289	19.584	1.715	1.057	2.076	649	4.463	4.294	5.330
40	127.058	11.919	12.180	13.781	3.775	18.923	28.934	37.546	11.934	1.183	682	1.713	414	2.166	2.045	3.731
1941	145.793	14.161	15.662	16.140	4.618	20.027	33.212	41.973	11.011	1.109	564	1.714	326	2.057	1.393	3.848
42	168.323	17.149	16.892	19.363	5.933	22.481	38.278	48.227	9.907	1.108	676	1.381	355	1.667	1.307	3.413
43	157.338	20.223	20.496	25.968	5.524	20.832	25.659	38.636	12.133	1.329	631	1.523	471	2.788	1.772	3.619
44	170.567	22.317	22.629	29.939	5.694	21.258	25.318	43.412	18.933	2.297	1.066	1.835	793	4.393	2.635	5.814
45	236.442	28.979	32.394	35.810	8.642	29.283	41.186	60.148	27.079	3.276	1.965	2.791	1.197	6.760	3.484	7.606
46	248.063	31.135	36.356	37.333	9.306	30.513	41.780	61.660	23.215	3.560	2.210	2.637	1.153	4.490	2.779	6.386
47	243.891	32.068	37.168	37.950	8.980	30.803	37.194	59.728	21.453	3.646	2.592	2.782	1.155	3.583	1.897	5.798
48	245.040	35.330	38.424	36.964	8.771	32.822	36.251	56.478	20.777	3.719	2.276	3.806	1.064	3.214	1.499	5.199
49	228.321	34.386	34.016	35.904	7.975	33.303	30.791	51.946	20.553	3.628	2.235	4.098	942	3.237	1.309	5.104
50	231.412	36.114	33.575	36.222	7.457	36.636	30.431	50.977	19.724	3.897	2.201	4.204	879	3.149	1.300	4.094
1951	228.543	35.889	31.488	34.078	6.991	38.315	29.572	50.210	20.606	4.207	2.125	4.050	864	3.628	1.436	4.296
52	223.522	36.302	30.630	33.593	6.470	39.162	29.272	48.093	20.058	4.207	2.261	3.655	824	3.875	1.323	3.913
53	218.917	34.931	29.516	31.364	5.928	40.567	29.471	47.140	20.874	4.290	2.358	3.710	764	4.290	1.503	3.959
54	211.564	32.403	29.381	30.035	5.630	42.749	31.123	40.243	20.203	4.045	2.083	3.306	720	4.731	1.493	3.825
55	210.228	30.966	28.690	28.250	5.295	42.563	34.025	40.439	22.087	4.452	2.536	3.504	867	4.670	1.873	4.185
56	212.412	29.712	28.980	26.357	4.887	43.150	37.362	41.984	20.379	3.649	2.136	3.081	661	4.802	1.934	4.116
57	220.175	30.512	29.779	25.747	4.701	44.348	41.701	43.387	20.634	3.799	2.256	3.079	658	4.491	2.196	4.155
58	231.090	31.755	32.104	25.369	4.571	43.894	47.031	46.366	20.842	3.544	2.446	2.767	580	4.838	2.451	4.216
59	247.717	33.529	33.669	25.680	4.844	44.595	54.017	51.383	21.142	3.436	2.462	2.710	593	4.969	2.641	4.331
60	268.181	35.633	35.922	24.968	4.594	46.649	61.773	58.642	21.886	3.589	2.641	2.559	571	4.957	2.769	4.800
1961	287.975	37.632	38.305	25.165	4.815	46.574	69.276	66.208	23.019	3.939	2.784	2.604	583	4.922	3.022	5.165
62	312.344	40.524	40.534	25.730	4.788	44.055	78.315	78.398	23.976	4.034	2.822	2.519	599	4.955	3.541	5.506
63	334.681	43.521	43.703	25.722	4.612	43.651	82.797	90.675	26.114	4.396	2.998	2.851	521	5.022	3.950	6.466
64	360.407	45.245	46.637	28.130	4.823	41.452	87.824	106.296	27.927	4.536	3.124	2.767	585	5.150	4.294	7.381
65	404.938	52.935	54.300	31.755	5.508	41.469	93.199	125.772	29.054	4.679	3.284	2.645	601	4.599	4.754	8.492
66	456.476	63.498	60.412	37.137	6.288	42.737	101.539	144.865	31.243	4.817	3.709	2.702	530	4.349	4.872	10.264
67	500.215	72.236	68.009	43.754	7.168	42.394	107.137	161.517	40.194	5.983	4.692	3.202	631	4.925	5.840	14.921
68	549.783	80.035	72.854	51.322	8.289	43.337	109.911	184.035	48.793	6.931	5.964	3.270	691	5.169	7.125	19.643
69	616.898	87.042	82.006	64.002	9.854	46.486	118.985	210.523	47.520	6.804	5.961	3.350	665	5.318	6.880	18.542
70	681.731	96.377	95.603	78.973	11.406	58.747	116.016	224.609	56.895	8.292	6.590	4.028	731	5.813	8.605	22.836
1971	759.872	105.802	109.415	98.148	13.418	73.293	118.655	241.141	60.651	8.931	6.765	4.864	786	5.924	9.285	24.096
72	802.603	111.356	118.513	121.772	15.123	81.130	115.665	239.044	64.570	9.629	6.752	5.411	938	5.201	9.298	27.341
73	840.497	114.454	123.289	137.131	17.853	92.918	116.837	238.015	62.944	9.229	7.199	6.001	1.069	5.166	8.222	26.058
74	866.894	120.084	136.178	150.195	20.294	104.168	119.621	236.354	66.200	9.843	8.528	6.923	1.215	5.058	7.909	26.724
75	935.705	124.738	143.178	168.444	24.306	114.824	127.405	232.813	71.157	10.822	10.237	8.590	1.333	5.441	8.264	26.470

(*) Cfr. nota a pag. XVII.

STATISTICHE CULTURALI

Tav. 41 - Produzione libraria - Biblioteche pubbliche statali (*)

ANNI	PRODUZIONE LIBRARIA											BIBLIOTECHE PUBBLICHE STATALI		
	Totale		Arti	Letteratura		Religione e teologia	Scienze fisiche matematiche e naturali	Scienze morali sociali e politiche		Medicina e igiene	Tecnologia	Varie	Lettori in sede	Consultazioni
	N	Libri scolastici		Totale	Romanzi e racconti			Totale	Diritto, scienze politiche, ecc.					
1861-70	3.183	151	300	668	131	398	200	1.058	223	177	262	122	723.359	1.057.230
1871-80	5.046	120	124	1.383	252	587	278	1.630	310	288	554	202	827.185	1.143.514
1881-90	7.598	351	141	1.588	324	782	349	2.748	393	609	1.130	251	783.450	1.042.714
1891-900	9.019	627	159	1.473	319	751	345	2.909	354	947	2.351	84	1.153.631	1.471.307
1901-10	6.661	528	158	1.372	339	257	164	2.695	353	591	1.356	68	1.094.781	1.509.179
1911-20	9.441	676	975	1.445	331	297	573	3.997	511	890	1.184	80	934.190	1.231.436
1921-30	6.964	665	1.032	1.719	673	248	198	2.741	240	301	658	67	988.401	1.322.022
1931-40	10.947	1.097	1.297	2.713	1.183	451	318	4.397	698	607	976	188	1.001.327	2.110.269
1941-50	7.165	541	679	1.905	733	361	292	2.830	512	348	541	189	838.266	1.557.772
1951-60	7.315	2.290	255	2.570	1.472	530	549	1.630	402	252	501	1.028	1.725.308
1961-70	11.014	3.420	580	4.285	2.079	659	771	2.878	698	296	659	686	1.922.293
1926	6.341	690	514	1.653	617	262	188	2.978	205	216	460	70	962.824	1.224.704
27	6.333	1.001	812	1.611	598	187	218	2.642	248	246	553	64	1.010.917	1.284.753
28	7.363	678	1.306	1.447	478	280	223	2.959	260	327	717	104	997.358	1.446.050
29	8.154	599	1.616	1.983	923	325	225	2.854	328	354	703	94	1.018.194	1.584.950
30	11.212	488	2.613	2.908	1.459	436	364	3.344	415	331	1.087	129	1.035.056	1.641.089
1931	11.181	830	1.678	2.877	1.270	317	453	4.089	429	502	1.122	143	1.051.370	1.525.313
32	12.304	1.456	2.424	2.855	1.226	507	366	4.510	535	495	979	168	1.032.343	1.530.126
33	12.303	1.672	2.193	3.203	1.462	408	254	4.603	457	531	981	130	997.811	1.590.017
34	10.935	1.913	1.036	3.155	1.432	428	225	4.235	525	493	777	96	975.888	2.063.589
35	10.280	1.059	770	2.644	1.445	461	293	4.353	676	689	960	110	917.859	2.120.719
36	10.238	1.120	1.029	2.298	800	389	287	4.317	802	784	951	183	986.250	2.272.845
37	10.745	1.010	1.151	2.752	1.257	462	308	4.190	809	637	1.001	244	924.254	2.401.924
38	10.838	802	996	2.506	1.118	488	295	4.702	958	602	995	254	1.006.390	2.570.770
39	10.160	439	866	2.488	1.039	556	319	4.064	922	556	1.029	282	1.100.948	2.677.248
40	10.489	666	830	2.347	776	494	382	4.420	869	780	968	268	1.020.158	2.350.138
1941	10.762	960	1.253	2.278	984	480	356	4.676	782	492	947	280	857.847	1.976.881
42	9.062	763	1.026	2.044	866	410	380	3.622	738	457	870	253
43	8.162	381	720	2.391	644	390	368	2.810	689	716	580	187
44	2.248	163	443	605	284	152	92	672	118	106	125	53
45	4.307	180	285	1.334	642	293	189	1.559	337	164	397	86	806.657	1.298.104
46	5.614	411	443	1.783	331	285	197	2.367	323	171	252	116
47	5.230	405	390	1.685	320	270	185	2.180	325	165	245	110
48	7.430	791	562	1.736	358	401	343	3.249	566	358	593	188
49	9.985	783	972	2.551	1.378	553	505	3.866	688	464	840	234
50	8.853	572	697	2.639	1.522	572	308	3.294	552	390	566	387	850.295	1.398.330
1951	7.101	1.548	248	2.378	1.350	500	495	1.859	482	262	447	912	1.456.277
52	8.949	2.009	297	2.979	1.620	696	677	2.091	504	339	585	1.285	1.435.591
53	6.642	2.288	169	2.409	1.429	494	463	1.459	322	234	407	1.007	1.599.818
54	8.234	3.324	183	3.048	1.828	533	719	1.485	398	203	517	1.546	1.694.272
55	6.494	2.270	188	2.472	1.454	417	499	1.284	336	209	417	1.008	1.759.014
56	5.653	1.122	168	2.056	1.133	488	306	1.391	330	219	387	638	1.994.497
57	6.989	2.665	210	2.393	1.398	600	549	1.512	351	248	508	969	2.038.435
58	7.297	2.665	332	2.471	1.385	502	603	1.616	377	245	573	955	1.718.791
59	7.684	2.493	317	2.689	1.566	537	613	1.688	455	282	581	977	1.738.483
60	8.111	2.511	441	2.809	1.560	530	570	1.915	463	281	583	982	1.817.905
1961	7.401	2.042	317	2.574	1.530	481	526	1.792	412	239	522	950	1.725.015
62	7.539	2.560	348	2.730	1.644	478	570	1.717	399	207	513	976	1.892.010
63	7.478	2.717	264	2.516	1.399	523	627	1.816	443	205	566	961	1.700.377
64	9.477	2.911	545	3.476	1.900	706	659	2.111	491	266	629	1.085	1.886.787
65	8.953	1.837	490	2.947	1.527	623	482	2.462	549	360	631	958	1.932.154
66	9.182	2.103	507	3.109	1.779	594	529	2.636	510	271	585	951	1.890.573
67	15.119	5.001	882	6.192	2.474	902	1.025	3.947	986	414	776	981	2.069.327
68	15.680	5.132	783	7.134	3.200	752	1.081	4.134	1.075	340	690	766	2.124.484
69	13.892	4.959	789	5.711	2.374	775	1.042	3.829	1.014	308	833	605	1.962.980
70	15.414	4.941	880	6.459	2.961	752	1.170	4.340	1.104	348	842	623	2.039.218
1971	14.641	4.042	891	5.865	2.938	720	1.144	4.173	1.014	334	798	716	1.972.096	4.233.194
72	15.749	4.795	835	5.960	2.724	669	1.402	4.794	1.107	371	859	859	2.610.522	4.824.876
73	16.124	4.062	799	6.065	3.106	593	1.348	4.744	1.056	570	827	1.178	2.498.788	4.610.327
74	17.295	4.023	1.037	6.615	3.459	663	1.285	5.146	1.307	492	867	1.190	2.519.257	4.488.735
75	16.575	3.955	943	6.083	3.063	657	1.136	4.964	1.283	575	906	1.311	1.909.169	4.385.054

(*) Cfr. nota a pag. XVIII.

Tav. 42 - Spettacoli, radio e televisione (*)

Spesa in milioni di lire salvo diversa indicazione - Biglietti in migliaia

ANNI	TEATRO			CINEMATOGRAFO			TRATTE- NIMENTI VARI	MANIFE- STAZIONI SPORTIVE	TOTALE SPESA DEL PUBBLICO	SPESA MEDIA PER ABITANTE lire	RADIO E TELEVISIONE	
	Biglietti venduti		Spesa del pubblico	Giorni di spettacolo	Biglietti venduti	Spesa del pubblico	Spesa del pubblico	Spesa del pubblico			Abbonamenti	
	Totale	Per rappresen- tazione									Solo radio	Televisione
1936-40	19.340	109	347.832	597	90	36	832	15	989.727	—
1941-50	18.319	2.483	1.287.580	558.061	21.170	2.652	2.167	28.472	621	2.372.232	—
1951-60	15.484	245	8.467	1.924.496	759.465	104.660	14.109	9.224	136.460	2.768	5.355.478	1.001.721
1961-70	11.470	306	12.354	1.978.399	634.984	157.011	49.829	23.577	242.771	4.573	4.065.556	6.336.461
1936	697.062	—
37	21.426	98	313.974	525	94	31	748	2	825.732	—
38	19.961	102	348.597	587	105	37	831	19	965.577	—
39	19.668	120	359.165	597	98	41	856	19	1.130.540	—
40	16.303	115	369.632	679	64	42	900	20	1.329.723	—
1941	16.041	121	423.978	906	28	37	1.092	24	1.638.317	—
42	172	1.270	42	53	1.537	34	1.827.950	—
43	162	1.266	40	48	1.516	33	1.784.246	—
44	391	1.829	211	68	2.499	56	1.608.247	—
45	1.150	6.498	650	1.250	9.548	214	1.646.466	—
46	1.912	13.639	1.384	1.279	18.214	405	1.850.479	—
47	3.484	1.036.225	525.389	28.473	3.929	3.069	38.955	859	2.011.454	—
48	4.831	1.243.104	579.500	41.978	5.670	4.617	57.096	1.249	2.204.580	—
49	5.536	1.375.142	607.563	53.393	6.532	5.350	70.811	1.539	2.566.258	—
50	20.596	7.075	1.495.848	653.874	62.452	8.036	5.897	83.460	1.797	3.135.195	—
1951	19.390	7.406	1.602.775	696.740	72.041	8.535	6.484	94.466	2.021	3.682.588	—
52	19.206	8.376	1.711.518	737.915	82.392	9.584	6.591	106.943	2.240	4.227.609	—
53	18.532	8.993	1.819.384	768.223	93.102	10.501	7.369	119.965	2.493	4.800.170	—
54	18.180	9.377	1.927.345	800.732	105.172	11.700	7.911	134.160	2.764	5.391.274	88.118
55	16.591	251	9.129	2.009.362	819.424	116.691	12.816	8.997	147.633	3.014	5.636.602	178.793
56	14.768	251	8.815	2.039.734	790.152	116.021	13.694	9.100	147.630	2.990	5.869.226	366.151
57	13.694	247	8.469	2.028.827	758.364	112.781	15.299	10.130	146.679	2.950	6.009.390	673.080
58	12.681	247	8.386	2.029.532	730.412	110.774	18.470	10.035	147.665	2.937	6.041.863	1.096.185
59	11.222	232	7.525	2.039.337	747.904	116.640	19.794	11.324	155.283	3.062	6.014.238	1.572.572
60	10.575	244	8.191	2.037.144	744.781	120.987	20.697	14.298	164.173	3.210	5.881.823	2.123.545
1961	10.050	252	8.449	2.070.096	741.019	125.650	25.918	15.300	175.317	3.474	5.726.122	2.761.738
62	9.704	263	8.376	2.075.573	728.572	132.471	27.964	15.522	184.333	3.600	5.579.574	3.457.262
63	10.262	303	9.904	2.035.169	697.480	140.518	36.160	17.059	203.641	3.930	5.279.316	4.284.889
64	11.376	329	11.383	2.058.942	682.985	151.099	38.980	19.423	220.885	4.212	4.886.496	5.215.503
65	12.238	12.761	2.031.672	663.080	159.080	41.049	22.579	235.469	4.570.501	6.044.542
66	12.527	315	13.559	2.001.438	631.957	165.306	46.424	23.851	249.140	4.672	4.196.187	6.855.298
67	11.981	309	13.664	1.929.429	568.926	164.265	60.626	26.085	264.640	4.932	3.844.488	7.665.959
68	11.858	313	14.143	1.881.569	559.933	170.618	65.138	29.128	279.027	5.173	2.553.413	8.346.641
69	12.167	319	14.768	1.868.308	550.884	179.210	76.290	32.896	303.164	5.583	2.196.785	9.016.236
70	12.539	323	16.535	1.831.793	525.006	181.896	79.737	33.925	312.093	5.707	1.822.676	9.716.539
1971	14.104	321	19.480	1.814.272	535.733	206.815	85.187	41.211	352.693	6.523	1.506.342	10.344.145
72	14.810	326	21.086	1.821.642	553.666	237.448	86.044	46.290	390.868	7.153	1.252.791	10.951.341
73	16.105	314	25.843	1.783.023	544.800	265.938	107.871	53.377	453.029	8.210	1.021.624	11.426.485
74	18.042	316	30.893	1.779.236	544.356	321.891	120.675	67.005	540.464	9.713	824.835	11.816.467
75	18.929	297	37.439	1.758.228	513.697	362.542	139.597	77.262	616.840	11.012	714.891	12.102.654

(*) Cfr. nota a pag. XVIII.

ELEZIONI (*)

Tav. 43 - Dati riassuntivi sulle elezioni del Parlamento della Repubblica

LEGISLATURE DATE DELLE ELEZIONI	CAMERA DEI DEPUTATI					SENATO DELLA REPUBBLICA				
	Collegi	Elettori	Votanti		Voti validi % votanti	Collegi	Elettori	Votanti		Voti validi % votanti
			Numero	% elettori				Numero	% elettori	
I - 1948 . . .	31	29.117.554	26.854.203	92,2	97,8	237	25.874.809	23.842.919	92,1	95,0
II - 1953 . . .	31	30.280.342	28.410.326	93,8	95,4	237	27.172.871	25.483.201	93,8	95,4
III - 1958 . . .	32	32.446.892	30.437.770	93,8	97,1	237	29.174.858	27.391.239	93,9	95,5
IV - 1963 . . .	32	34.201.660	31.766.058	92,9	96,8	238	30.989.382	28.831.008	93,0	95,3
V - 1968 . . .	32	35.566.681	33.003.249	92,8	96,4	238	32.528.271	30.212.701	92,9	94,7
VI - 1972 . . .	32	37.049.654	34.524.106	93,2	96,8	238	33.923.895	31.454.873	92,7	95,7
VII - 1976 . . .	32	40.448.719	37.683.956	93,2	97,4	238	34.891.375	32.622.060	93,5	96,4

Tav. 44 - Voti validi e seggi conseguiti dalle liste e dai contrassegni dei partiti o gruppi politici (*)

A - Camera dei deputati

LISTE E CONTRASSEGNI DI PARTITI O GRUPPI POLITICI	1953 - 7 GIUGNO			1958 - 25 MAGGIO			1963 - 28 APRILE		
	Voti		Seggi	Voti		Seggi	Voti		Seggi
	N	%		N	%		N	%	
Democrazia Cristiana (DC)	10.864.282	40,1	263	12.522.279	42,3	273	11.775.970	38,3	260
Partito Socialista Democratico Italiano (PSDI)	1.223.251	4,5	19	1.345.750	4,6	22	1.876.409	6,1	32
Partito Socialista Italiano (PSI)	3.441.305	12,7	75	4.208.111	14,2	84	4.257.300	13,8	87
Partito Comunista Italiano (PCI)	6.121.922	22,6	143	6.704.706	22,7	140	7.768.228	25,3	166
Partito Socialista Italiano di Unità Proletaria (PSIUP)	—	—	—	—	—	—	—	—	—
Partito Repubblicano Italiano (PRI)	437.988	1,6	5	405.574	1,4	6	420.419	1,4	6
Partito Liberale Italiano (PLI)	816.267	3,0	13	1.046.939	3,5	17	2.143.954	7,0	40
Partito Popolare Sud Tirolese (PPST)	122.792	0,5	3	135.495	0,5	3	135.458	0,4	3
Partito Monarchico Popolare (PMP)	—	—	—	776.942	2,6	14	—	—	—
Partito Democratico Ital. di Unità Mon. (PDIUM)	1.855.842	6,9	40	659.865	2,2	11	536.991	1,7	8
Movimento Sociale Italiano (MSI)	1.582.567	5,8	29	1.407.913	4,8	24	1.571.187	5,1	27
Altre liste: che ottennero seggi	—	—	—	203.853	0,7	2	31.844	0,1	1
che non ottennero seggi	626.527	2,3	—	146.206	0,5	—	240.271	0,8	—
Totale	27.092.743	100,0	590	29.563.633	100,0	596	30.758.031	100,0	630

LISTE E CONTRASSEGNI DI PARTITI O GRUPPI POLITICI	1968 - 19 MAGGIO			1972 - 7 MAGGIO			1976 - 20 GIUGNO		
	Voti		Seggi	Voti		Seggi	Voti		Seggi
	N	%		N	%		N	%	
Democrazia Cristiana (DC)	12.441.553	39,1	266	12.919.270	38,7	266	14.209.519	38,7	262
Partito Socialista Democratico Italiano (PSDI)	4.605.832	14,5	91	1.717.539	5,1	29	1.239.492	3,4	15
Partito Socialista Italiano (PSI)				3.210.427	9,6	61	3.540.309	9,6	57
Partito Comunista Italiano (PCI)	8.557.404	26,9	177	9.072.454	27,1	179	12.614.650	34,4	228
Partito Socialista Italiano di Unità Proletaria (PSIUP)	1.414.544	4,4	23	648.763	1,9	—	—	—	—
Partito Repubblicano Italiano (PRI)	626.567	2,0	9	954.597	2,9	15	1.135.546	3,1	14
Partito Liberale Italiano (PLI)	1.851.060	5,8	31	1.297.105	3,9	20	480.122	1,3	5
Partito Popolare Sud Tirolese (PPST)	152.954	0,5	3	153.764	0,5	3	184.375	0,5	3
Partito Monarchico Popolare (PMP)	—	—	—	—	—	—	—	—	—
Partito Democratico Ital. di Unità Mon. (PDIUM)	414.423	1,3	6	2.896.762	8,7	56	—	—	—
Movimento Sociale Italiano (MSI)	1.414.794	4,5	24				2.238.339	6,1	35
Altre liste: che ottennero seggi	—	—	—	32.192	0,1	1	(*) 978.212	2,7	11
che non ottennero seggi	324.122	1,0	—	511.906	1,5	—	87.014	0,2	—
Totale	31.803.253	100,0	630	33.414.779	100,0	630	36.707.578	100,0	630

(*) Cfr. nota a pag. XVIII.

Segue Tav. 44 - Voti validi e seggi conseguiti dalle liste e dai contrassegni dei partiti o gruppi politici

B - Senato della Repubblica

LISTE E CONTRASSEGNI DI PARTITI O GRUPPI POLITICI	1953 - 7 GIUGNO			1958 - 25 MAGGIO			1963 - 28 APRILE		
	Voti		Seggi	Voti		Seggi	Voti		Seggi
	N	%		N	%		N	%	
Scudo crociato con il motto « Libertas » (DC)	9.692.584	39,9	113	10.782.262	41,2	123	10.032.458	36,5	129
Foglia d'edera (PRI)	262.484	1,1	—	—	—	—	223.107	0,8	—
» » e Scudo crociato (PRI-DC)	186.447	0,8	3	—	—	—	185.889	0,7	4
» » e Sole raggiante (PRI-PSDI)	30.863	0,1	—	—	—	—	—	—	—
Sole raggiante " Socialismo " (PSDI)	1.046.659	4,3	4	1.165.402	4,4	5	1.744.213	6,4	14
Libro, falce, martello (PSI)	2.893.148	11,9	26	3.682.806	14,1	35	3.849.878	14,0	44
Due bandiere sovrapp., falce, martello e stella (PCI)	4.912.093	20,2	51	5.701.019	21,8	59	6.933.842	25,2	84
Falce e martello (PCI-PSIUP)	—	—	—	—	—	—	—	—	—
Bandiera tricolore con la sigla PLI	695.985	2,9	3	1.008.830	3,9	4	2.028.379	7,4	18
Stella Alpina (PPST)	107.139	0,4	2	120.086	0,5	2	112.023	0,4	2
Stella a cinque punte con corona reale (PDIUM)	1.582.653	6,5	14	610.823	1,9	2	429.339	1,6	2
Leoni e corona (PMP)	—	—	—	773.959	3,0	5	—	—	—
Fiamma su trapezio con la sigla MSI	1.473.596	6,1	9	1.149.873	4,4	8	1.459.046	5,3	14
Altri contrassegni: che ottennero seggi	598.093	2,4	12	213.781	0,8	3	230.104	0,8	4
che non ottennero seggi	827.607	3,4	—	1.043.158	4,0	—	242.808	0,9	—
Totale	24.309.351	100,0	237	26.151.999	100,0	246	27.471.086	100,0	315

LISTE E CONTRASSEGNI DI PARTITI O GRUPPI POLITICI	1968 - 19 MAGGIO			1972 - 7 MAGGIO			1976 - 20 GIUGNO		
	Voti		Seggi	Voti		Seggi	Voti		Seggi
	N	%		N	%		N	%	
Scudo crociato con il motto « Libertas » (DC)	10.965.790	38,3	135	11.466.701	38,1	135	12.227.353	38,9	135
Foglia d'edera (PRI)	620.658	2,2	2	917.989	3,0	5	846.415	2,7	6
» » e Scudo crociato (PRI-DC)	—	—	—	—	—	—	—	—	—
» » e Sole raggiante (PRI-PSDI)	—	—	—	—	—	—	—	—	—
Sole raggiante " Socialismo " (PSDI)	4.355.506	15,2	46	1.613.603	5,4	11	974.940	3,1	6
Libro, falce, martello (PSI)				3.225.804	10,7	33	3.208.164	10,2	29
Due bandiere sovrapp., falce, martello e stella (PCI)	—	—	—	—	—	—	10.637.772	33,8	116
Falce e martello (PCI-PSIUP)	8.583.285	30,0	101	8.475.141	28,1	94	—	—	—
Bandiera tricolore con la sigla PLI	1.936.943	6,8	16	1.316.058	4,4	8	438.265	1,4	2
Stella Alpina (PPST)	131.080	0,5	2	102.018	0,3	2	158.584	0,5	2
Stella a cinque punte con corona reale (PDIUM)	308.916	1,1	2	—	—	—	—	—	—
Leoni e corona (PMP)	—	—	—	—	—	—	—	—	—
Fiamma su trapezio con la sigla MSI	1.380.452	4,8	11	2.737.695	9,1	26	2.086.430	6,6	15
Altri contrassegni: che ottennero seggi	—	—	—	29.667	0,1	1	410.737	1,3	4
che non ottennero seggi	318.617	1,1	—	230.230	0,8	—	460.771	1,5	—
Totale	28.601.247	100,0	315	30.114.906	100,0	315	31.449.431	100,0	315

STATISTICHE GIUDIZIARIE

GIUSTIZIA CIVILE

Tav. 45 - Procedimenti civili di cognizione sopravvenuti (*)

ANNI	PRIMO GRADO					GRADO DI APPELLO				
	Totale	Uffici di conciliazione	Preture	Tribunali	Corti di appello	Totale	Preture	Tribunali	Corti di appello	Corte di cassazione
1881-90	1.567.857	1.137.242	348.151	80.235	2.229	37.210	—	19.805	14.590	2.815
1891-900	2.258.775	1.909.509	258.065	87.084	4.117	39.638	5.764	16.328	14.420	3.126
1901-10	1.842.945	1.544.619	211.338	83.611	3.377	41.065	7.872	15.244	14.923	3.026
1911-20	1.206.807	907.046	206.241	91.656	1.864	39.910	5.784	15.451	15.848	2.827
1921-30	1.204.205	739.683	315.325	148.476	721	55.800	4.149	24.739	23.606	3.306
1931-40	1.213.828	823.235	254.186	135.850	557	50.675	3.547	20.446	22.728	3.954
1941-50	408.238	115.338	183.969	108.409	522	34.431	6.928	12.178	11.580	3.745
1951-60	508.934	127.583	223.788	153.320	4.243	44.269	4.002	15.631	20.003	4.633
1961-70	464.375	62.678	207.003	193.047	1.647	38.460	433	9.236	24.492	4.299
1926	1.263.173	812.174	311.714	138.726	559	56.470	4.634	23.991	24.328	3.517
27	1.375.849	890.872	338.266	146.178	533	57.572	4.406	25.917	23.885	3.364
28	1.460.486	951.635	352.718	155.426	707	59.842	4.535	26.804	24.929	3.574
29	1.460.519	953.172	346.633	159.221	1.493	60.745	5.104	27.314	24.552	3.775
30	1.515.889	992.801	354.916	167.768	404	61.939	4.521	27.947	25.528	3.943
1931	1.586.562	1.085.522	334.993	165.611	436	59.193	4.094	26.080	24.942	4.067
32	1.627.676	1.124.986	333.479	168.663	548	59.193	4.055	26.334	24.768	4.036
33	1.560.117	1.063.180	321.699	174.444	794	62.758	4.456	27.056	26.924	4.322
34	1.422.690	961.141	291.764	168.950	835	59.600	4.211	24.832	26.375	4.182
35	1.292.878	886.737	259.880	145.862	399	52.219	3.910	20.863	23.728	3.718
36	1.110.175	751.148	230.786	127.919	322	52.682	3.388	22.931	22.587	3.776
37	996.220	660.287	217.694	117.922	317	46.688	3.172	17.473	22.035	4.008
38	930.386	621.530	202.964	105.530	362	42.021	3.127	14.397	20.478	4.019
39	875.588	594.603	183.785	96.215	985	37.801	2.616	12.358	18.892	3.937
40	735.991	483.222	164.819	87.383	567	34.596	2.442	12.131	16.545	3.478
1941	525.131	312.403	133.296	79.040	392	33.632	2.522	11.686	15.902	3.522
47	302.342	73.374	131.710	96.921	337	27.034	5.877	9.396	8.772	2.989
48	401.608	108.207	175.760	117.344	297	34.068	8.165	11.662	10.500	3.741
49	444.520	121.301	213.638	109.009	572	38.509	6.990	13.320	14.141	4.058
50	484.477	158.469	214.766	110.362	680	38.112	6.681	14.332	12.906	4.193
1951	499.719	143.147	226.754	127.985	1.833	46.832	9.184	17.925	15.428	4.295
52	491.388	125.862	232.901	130.507	2.118	48.419	8.042	18.512	16.850	5.015
53	476.760	121.357	216.690	132.970	5.743	45.645	6.263	17.783	16.950	4.649
54	499.062	127.366	221.564	149.430	702	46.044	5.086	17.006	19.145	4.807
55	538.712	119.129	237.129	161.067	1.387	46.411	4.324	16.008	21.319	4.760
56	556.529	117.806	247.800	169.372	21.551	43.526	1.930	15.341	21.774	4.481
57	531.564	149.911	229.741	150.576	1.336	44.257	1.447	14.928	22.843	5.039
58	503.176	132.223	213.295	154.081	3.577	40.018	1.343	13.317	21.325	4.033
59	496.847	126.306	206.081	162.727	1.733	41.565	1.263	13.325	22.351	4.626
60	495.585	112.722	205.930	174.483	2.450	39.967	1.135	12.162	22.045	4.625
1961	459.296	91.136	198.674	167.900	1.586	35.653	983	10.087	20.267	4.316
62	439.673	66.829	196.431	174.468	1.945	37.674	628	10.780	21.900	4.366
63	472.028	54.675	209.907	203.864	3.582	36.364	571	10.140	21.477	4.176
64	482.701	53.132	213.245	214.476	1.848	37.646	418	10.264	22.813	4.151
65	459.091	48.015	199.059	210.666	1.351	34.703	210	7.973	22.589	3.931
66	449.947	50.652	191.780	206.294	1.221	37.413	225	8.005	24.975	4.208
67	455.901	74.881	212.453	167.636	931	37.826	237	7.617	25.851	4.121
68	447.765	66.549	210.587	168.276	2.353	42.084	393	9.608	27.749	4.334
69	471.557	66.070	215.148	189.753	586	43.244	350	9.395	28.826	4.673
70	505.788	54.840	222.748	227.133	1.067	41.993	318	8.488	28.472	4.715
1971	521.188	52.422	247.154	220.882	730	45.641	468	10.426	29.851	4.896
72	551.056	44.013	265.115	240.346	1.582	48.553	384	11.159	32.048	4.962
73	567.976	37.788	271.389	257.545	1.254	50.709	325	11.244	33.907	5.233
74	625.289	30.698	432.426	160.485	1.680	55.913	320	16.689	33.542	5.362
75	597.754	23.339	426.079	144.913	3.423	60.615	283	20.095	32.297	7.940

(*) Cfr. nota a pag. XIX.

Tav. 46 - Procedimenti civili di cognizione esauriti (*)

ANNI	PRIMO GRADO					GRADO DI APPELLO				
	Totale	Uffici di conciliazione	Preture	Tribunali	Corti di Appello	Totale	Preture	Tribunali	Corti di Appello	Corte di Cassazione
1881-90	1.570.312	1.134.042	352.615	81.439	2.216	36.403	—	18.495	14.777	3.131
1891-900	2.252.524	1.902.898	258.645	86.861	4.120	39.266	5.723	16.379	14.347	2.817
1901-10	1.838.089	1.543.731	209.008	82.000	3.350	40.774	7.818	14.994	14.640	3.322
1911-20	1.206.448	913.199	202.390	88.961	1.898	39.081	5.811	14.945	15.597	2.728
1921-30	1.182.177	726.894	306.996	147.596	691	54.763	4.031	24.412	23.051	3.269
1931-40	1.237.705	832.365	264.416	140.382	542	52.202	3.554	21.422	23.395	3.831
1941-50	347.000	104.506	154.945	87.073	476	29.770	6.327	10.759	9.637	3.047
1951-60	492.335	126.974	220.385	140.879	4.097	42.978	4.359	15.624	18.210	4.785
1961-70	431.194	62.917	194.733	171.832	1.712	35.723	565	9.349	22.073	3.736
1926	1.208.322	774.198	299.747	133.845	532	54.598	4.500	22.286	24.541	3.271
27	1.332.257	879.815	309.788	142.164	490	57.770	4.233	24.645	24.997	3.895
28	1.419.517	923.389	340.422	155.043	663	60.279	4.370	26.753	24.678	4.478
29	1.458.946	947.544	349.005	161.004	1.393	60.652	4.879	27.168	24.801	3.804
30	1.524.482	993.241	361.263	169.497	481	61.425	4.430	27.912	25.404	3.679
1931	1.589.286	1.071.024	345.612	172.201	449	62.610	4.021	28.228	26.183	4.172
32	1.660.290	1.125.290	352.238	182.085	677	63.844	4.236	27.826	27.694	4.088
33	1.598.535	1.066.900	346.970	183.872	793	64.124	4.518	28.641	27.050	3.915
34	1.467.089	991.240	303.844	171.118	887	60.261	4.301	25.981	25.968	4.011
35	1.320.193	902.059	266.157	151.603	374	54.826	3.982	22.456	24.092	4.296
36	1.134.727	759.596	242.147	132.603	381	52.745	3.389	22.845	22.894	3.617
37	1.015.325	675.274	222.161	117.578	312	47.404	3.177	18.595	21.968	3.664
38	945.630	635.284	205.812	104.207	327	43.252	2.925	15.464	21.303	3.560
39	887.533	596.812	188.704	101.531	486	38.798	2.611	12.899	19.634	3.654
40	758.437	500.168	170.512	87.021	736	34.158	2.371	11.290	17.168	3.329
1941	548.897	330.661	139.230	78.479	527	32.205	2.468	10.673	15.837	3.227
47	238.028	65.303	105.748	66.598	379	20.176	4.337	6.928	6.610	2.301
48	323.936	97.130	145.919	80.656	231	27.088	4.904	10.770	8.650	2.764
49	396.353	112.346	185.468	98.071	468	36.558	9.814	12.548	10.843	3.353
50	429.677	143.243	182.643	102.965	826	35.259	6.253	12.791	12.445	3.770
1951	459.912	141.066	208.479	108.524	1.843	40.206	7.663	15.119	13.425	3.999
52	482.198	130.418	233.771	115.901	2.108	44.454	8.116	17.305	15.040	3.993
53	473.388	121.098	221.642	124.957	5.691	46.078	6.926	18.800	15.366	4.966
54	483.437	129.886	224.952	127.868	731	44.738	5.897	16.903	16.782	5.156
55	505.216	123.462	227.608	153.344	802	45.169	4.973	16.557	18.988	4.651
56	531.444	109.766	242.167	158.285	21.226	44.330	3.335	16.490	19.167	5.338
57	520.999	141.164	223.868	154.708	1.259	43.910	2.070	15.413	19.622	6.805
58	485.367	131.339	206.590	143.815	3.623	40.937	1.794	13.998	20.322	4.823
59	503.484	127.806	213.196	161.200	1.282	41.228	1.564	13.429	21.978	4.257
60	477.909	113.735	201.575	160.191	2.408	38.735	1.255	12.225	21.410	3.845
1961	413.480	95.572	176.145	139.860	1.903	33.919	1.107	10.355	19.424	3.033
62	418.191	76.506	185.643	153.908	2.134	35.593	803	10.522	20.362	3.906
63	413.342	62.802	189.743	157.296	3.501	34.219	759	10.019	19.725	3.716
64	418.191	56.123	193.041	167.109	1.918	33.654	598	9.577	20.124	3.355
65	446.655	50.771	206.414	188.239	1.231	33.990	377	8.405	22.322	2.886
66	439.405	46.632	196.900	194.545	1.328	34.038	406	7.784	22.341	3.507
67	448.265	61.404	192.592	193.287	982	34.045	266	7.994	22.176	3.609
68	459.949	60.597	207.838	189.260	2.254	38.554	411	9.088	24.239	4.816
69	454.006	63.872	206.309	183.119	706	39.551	308	8.437	26.122	4.684
70	445.665	55.774	208.510	180.246	1.135	38.414	377	8.572	26.240	3.225
1971	466.844	53.666	219.324	193.306	548	40.076	391	9.438	25.877	4.370
72	482.163	47.534	229.325	203.759	1.545	41.241	398	9.481	27.146	4.216
73	477.013	44.839	238.439	192.875	860	41.474	295	8.680	28.563	3.936
74	642.964	35.988	321.089	284.481	1.406	58.008	344	13.546	39.174	4.944
75	530.413	29.550	326.262	171.523	3.078	56.072	236	17.093	33.137	5.606

(*) Cfr. nota a pag. XIX.

Tav. 47 - Procedimenti civili esauriti con sentenza per materia della controversia (*)

ANNI	PERSONE E FAMIGLIA		SUCCESSIONI	PROPRIETÀ				OBBLIGAZIONI				LAVORO		ALTRE MATERIE
	Totale	Matrimonio		Totale	di beni immobili	di beni mobili, frutti pendenti e altri diritti	Possesso	Totale	Vendita di mobili, frutti pendenti e altri diritti	Locazioni di immobili urbani	Risarcimento per fatto illecito	Totale	Subordinato e autonomo	
PRIMO GRADO														
1956-60	4.030	1.477	1.034	13.901	6.570	2.688	1.830	84.833	24.513	24.285	14.091	24.546	15.406	14.362
1961-65	4.191	1.620	807	13.056	5.673	2.647	2.211	78.377	26.156	11.447	23.418	28.244	16.694	10.418
1966-70	4.878	2.173	703	13.553	6.019	2.353	2.615	94.303	30.411	6.903	38.095	37.066	19.872	11.910
1956	2.970	1.567	1.203	13.379	6.109	2.406	2.558	99.429	27.729	34.870	11.984	21.104	13.434	26.342
57	4.649	1.628	1.095	14.246	6.903	2.543	2.158	90.518	24.890	29.062	13.143	23.361	14.844	9.800
58	4.056	1.003	989	13.783	6.511	2.804	1.508	81.343	22.587	23.226	14.185	24.755	15.307	12.987
59	4.276	1.651	967	14.128	6.772	2.680	1.542	79.430	23.443	19.226	15.628	26.226	16.309	10.884
60	4.198	1.538	915	13.968	6.554	3.006	1.382	73.444	23.914	15.043	15.515	27.285	17.134	11.797
1961	4.139	1.522	852	12.993	5.698	2.867	1.863	71.244	22.357	13.962	16.552	24.960	15.663	9.557
62	4.120	1.536	831	13.603	5.983	2.792	2.150	75.016	24.229	13.909	18.926	27.784	16.301	10.881
63	4.201	1.616	805	13.423	5.612	2.822	2.310	76.109	26.271	11.020	22.695	28.812	16.528	12.393
64	4.156	1.637	787	12.712	5.474	2.419	2.488	78.841	26.855	9.677	26.275	26.745	16.736	10.348
65	4.341	1.791	762	12.549	5.596	2.334	2.242	90.677	31.070	8.668	32.644	30.918	18.242	8.909
66	4.561	1.996	711	12.561	5.570	2.196	2.483	94.462	30.287	7.519	37.910	31.084	18.363	10.470
67	4.476	1.956	639	13.027	5.752	2.453	2.504	91.541	28.637	7.217	37.563	33.870	18.934	10.828
68	5.093	2.234	702	14.221	6.341	2.572	2.602	97.081	30.548	7.173	39.929	37.266	20.789	13.185
69	5.175	2.221	753	14.251	6.343	2.383	2.767	95.560	31.295	6.461	38.628	39.118	20.860	11.833
70	5.085	2.458	708	13.707	6.091	2.162	2.719	92.870	31.286	6.143	36.443	43.992	20.412	13.234
1971	5.399	2.807	690	12.780	5.856	1.897	2.646	91.620	31.582	6.037	35.748	53.710	22.652	12.793
72	5.608	2.700	680	13.338	5.726	2.171	2.804	95.347	31.315	6.756	38.226	54.526	21.593	14.300
73	5.763	2.835	575	12.258	5.514	1.585	2.734	94.819	29.797	8.226	39.833	52.950	21.417	11.765
74	5.439	2.495	512	13.152	5.707	2.133	2.683	93.278	27.168	10.696	37.873	132.090	36.034
GRADO DI APPELLO														
1956-60	513	277	420	3.003	1.419	249	447	16.014	2.260	6.346	3.184	4.885	2.821	2.429
1961-65	431	251	338	3.040	1.419	309	402	12.176	2.461	2.302	3.937	6.385	3.579	2.225
1966-70	471	299	282	2.996	1.464	286	401	13.225	2.699	1.236	5.464	7.500	3.845	2.382
1956	557	300	500	2.823	1.244	253	536	18.502	2.214	8.913	2.885	3.667	2.391	1.864
57	576	307	422	2.973	1.384	221	535	17.237	2.102	7.663	3.129	4.092	2.609	2.629
58	499	282	434	2.939	1.451	255	364	16.003	2.110	6.453	3.200	5.131	2.793	2.202
59	452	234	401	3.118	1.469	247	421	14.681	2.452	4.910	3.305	5.507	2.893	2.593
60	482	260	343	3.161	1.549	270	381	13.648	2.421	3.791	3.403	6.029	3.420	2.856
1961	414	237	371	2.959	1.231	328	396	12.465	2.490	2.782	3.505	5.969	3.470	2.321
62	451	254	346	3.164	1.501	319	418	12.829	2.604	2.640	3.882	6.423	3.654	2.255
63	394	225	306	3.001	1.394	292	389	12.060	2.516	2.440	3.769	6.315	3.548	2.208
64	462	272	329	3.018	1.457	303	413	11.816	2.360	2.048	4.112	6.396	3.484	2.206
65	436	265	340	3.056	1.510	302	392	11.709	2.333	1.601	4.416	6.820	3.738	2.134
66	473	297	307	2.892	1.458	269	399	12.015	2.372	1.481	4.767	6.941	3.580	2.220
67	453	279	261	2.959	1.468	277	373	12.737	2.437	1.375	5.385	6.510	3.399	2.072
68	484	312	280	3.102	1.444	330	408	13.757	2.790	1.290	5.496	7.042	3.756	2.468
69	432	267	279	3.033	1.478	278	404	13.852	2.925	1.041	5.868	8.307	4.111	2.476
70	512	341	283	2.995	1.473	275	421	13.762	2.970	991	5.804	8.702	4.381	2.675
1971	474	311	281	3.278	1.541	305	496	13.659	2.939	943	5.656	8.847	4.296	2.991
72	501	261	312	3.147	1.432	238	581	13.540	2.874	1.005	5.495	9.480	4.706	3.093
73	615	354	229	2.938	1.370	222	520	12.438	2.486	1.050	5.137	11.407	4.663	3.081
74	735	450	233	2.719	1.298	232	414	12.447	2.470	1.073	5.200	22.393	7.603

(*) Cfr. nota a pag. XVIII.

Tav. 48 - Provvedimenti giudiziari (*)

ANNI	IN MATERIA DI MATRIMONIO								IN MATERIA DI STATO DELLE PERSONE							
	Domande di separazione personale dei coniugi					Domande di annullamento di matrimonio esaurite con sentenza			Dichiarazioni di assenza	Legittimazioni per decreto	Adozioni ordinarie	Adozioni speciali	Tutele di minorenni aperte	Emancipazioni	Interdizioni	Inabilitazioni
	Presentate in totale	Esaurite														
		in totale		omologate o accolte		Totale	di accoglimento	di rigetto								
	consensuali	contenziose	consensuali	contenziose												
1881-90	1.405	499	596	413	182	22	13	9	—
1891-900	1.680	501	1.116	470	257	20	14	6	232	49	87	—	22.682	523	511	88
1901-10	2.136	560	1.486	518	353	25	18	7	293	34	124	—	19.560	618	759	84
1911-20	2.595	747	1.752	676	330	39	26	13	318	46	205	—	13.969	495	608	80
1921-30	4.099	1.091	2.915	967	408	75	53	22	352	31	344	—	14.270	548	618	80
1931-40	4.644	1.454	3.264	1.073	510	56	41	15	299	39	434	—	11.661	471	703	50
1941-50	9.817	5.352	4.112	3.969	2.259	90	73	17	292	36	2.122	—	10.591	684	720	134
1951-60	8.768	4.816	3.618	3.471	1.411	79	60	19	66	27	2.675	—	8.124	1.311	999	139
1961-70	13.125	7.119	5.041	4.996	1.535	76	58	18	74	16	2.350	—	6.088	4.474	1.233	90
1926	4.077	1.027	2.789	913	408	79	56	23	359	34	333	—	13.968	489	664	95
27	4.452	1.155	2.539	1.012	409	85	69	16	309	22	326	—	13.316	720	603	98
28	4.497	1.309	3.519	1.151	449	85	74	11	309	37	366	—	13.303	493	645	59
29	4.424	1.110	3.227	948	419	76	61	15	298	27	366	—	13.900	602	637	62
30	4.536	1.060	3.121	915	476	71	50	21	312	17	382	—	15.224	565	578	61
1931	4.171	995	3.413	867	462	57	41	16	230	17	341	—	13.587	560	550	53
32	4.160	1.134	3.180	952	402	47	35	12	250	22	274	—	13.377	575	596	62
33	4.523	1.108	3.376	911	478	43	33	10	277	24	268	—	13.302	751	659	49
34	4.329	1.107	3.109	930	421	53	43	10	241	44	325	—	13.325	570	621	45
35	3.982	1.282	3.511	921	355	49	32	17	266	52	316	—	11.395	419	650	59
36	4.377	1.276	2.916	892	541	50	39	11	264	30	308	—	11.580	313	762	62
37	5.041	1.980	3.113	1.231	670	39	26	13	275	36	361	—	11.166	309	771	50
38	5.432	1.872	3.469	1.358	658	69	47	22	387	32	418	—	10.463	364	878	30
39	5.287	2.021	3.155	1.405	597	78	52	26	271	39	585	—	9.029	411	767	44
40	5.141	1.768	3.399	1.258	513	77	65	12	529	93	1.145	—	9.384	442	771	49
1941	5.149	1.782	3.196	1.253	461	88	60	28	215	83	1.335	—	8.609	345	630	34
47	10.912	6.314	4.310	4.810	2.719	90	73	17	308	37	2.064	—	10.347	692	624	133
48	10.275	5.144	4.274	3.864	2.438	91	75	16	331	30	1.978	—	11.939	502	665	147
49	8.656	4.883	4.045	3.539	2.047	96	80	16	382	40	2.185	—	10.033	767	773	129
50	9.425	5.066	3.817	3.662	1.833	85	65	20	145	36	2.262	—	10.046	655	819	125
1951	8.586	4.721	3.302	3.475	1.737	85	58	27	124	42	2.345	—	8.512	611	813	125
52	8.555	4.859	3.363	3.532	1.655	57	43	14	78	27	2.690	—	8.862	693	880	160
53	8.146	4.357	3.586	3.202	1.540	54	47	7	58	21	2.723	—	9.296	728	809	155
54	9.248	4.847	3.785	3.589	1.636	78	59	19	64	37	3.243	—	8.884	832	863	131
55	9.048	4.908	3.789	3.694	1.679	75	55	20	67	33	2.906	—	8.689	832	1.080	150
56	8.692	4.580	4.031	3.251	1.169	65	51	14	63	21	2.365	—	8.515	1.047	940	133
57	8.170	4.364	3.648	3.215	1.172	93	71	22	43	16	2.431	—	7.574	1.298	1.143	143
58	8.602	4.872	3.329	3.344	1.129	99	74	25	43	23	2.596	—	7.323	1.718	1.057	147
59	9.410	5.147	3.923	3.576	1.227	94	71	23	60	23	2.793	—	6.874	2.131	1.172	114
60	9.219	5.505	3.423	3.830	1.167	81	66	15	56	24	2.657	—	6.707	3.221	1.234	132
1961	9.940	5.510	3.944	3.559	1.136	123	98	25	93	19	2.648	—	6.657	3.235	1.365	59
62	10.255	5.315	4.568	3.748	1.147	98	72	26	125	30	2.504	—	6.303	3.511	1.368	61
63	11.325	5.558	4.806	4.043	1.236	68	55	13	102	23	2.722	—	6.427	3.985	1.288	62
64	11.536	5.762	4.793	3.976	1.282	86	66	20	123	14	2.807	—	6.142	4.313	1.302	87
65	11.383	6.097	4.936	4.231	1.413	79	56	23	54	12	2.750	—	5.932	5.240	1.254	86
66	12.401	7.069	4.738	4.692	1.577	75	54	21	52	14	2.863	—	5.818	5.439	1.318	90
67	13.995	7.946	4.988	5.289	1.549	66	52	14	80	17	2.001	—	5.954	5.128	1.366	94
68	15.071	8.730	5.847	5.664	1.795	70	47	23	62	11	2.243	2.910	6.097	4.953	1.035	136
69	15.556	8.943	5.033	6.740	1.896	44	37	7	32	16	1.686	3.205	5.742	4.626	1.052	119
70	19.786	10.263	6.760	8.016	2.253	54	44	10	14	11	1.347	3.947	5.826	4.265	990	113
1971	23.184	11.609	7.729	9.177	2.619	61	46	15	30	11	1.320	3.803	6.004	4.110	956	133
72	24.619	13.540	8.547	10.997	2.496	32	24	8	38	11	1.237	3.944	5.821	4.443	896	122
73	26.914	13.975	8.666	11.403	2.680	60	52	8	20	16	1.459	2.687	5.298	5.741	727	121
74	29.835	17.174	8.732	14.247	2.204	77	61	16	54	13	1.405	2.623	5.008	5.604	654	102
75	30.226	19.020	7.562	15.069	1.953	69	5	1.257	2.681	4.064	1.373	40	103

(*) Cfr. nota a pag. XIX.

Tav. 49 - Protesti, fallimenti, sequestri, pignoramenti e vendite giudiziarie (*)

ANNI	PROTESTI		FALLIMENTI				SEQUESTRI GIUDIZIARI E CONSERVATIVI		PIGNORAMENTI MOBILIARI		VENDITE GIUDIZIARIE			
	N	Ammontare Milioni di lire	Dichiarati	Chiusi			Totale	Giudiziari	N	Ammontare del debito Milioni di lire	Numero			Somma ricavata Milioni di lire
				Totale	Per concordato liquidazione, ecc.						di mobili e frutti pendenti	per mancato pagamento di imposte	per espropriazione forzata	
					N	Ammontare del passivo Milioni di lire								
1861-70	490	356	347
1871-80	690	667	646
1881-90	132.610	1.324	1.222	1.172	20.845	2.824	88.930	34	7.737	15.147	3.863	52
1891-900	111.841	42	2.378	2.299	2.158	93	14.771	1.658	85.553	35	6.324	10.458	5.075	71
1901-10	100.686	48	2.318	2.250	1.948	82	9.990	1.241	59.839	24	3.770	4.592	3.123	39
1911-20	116.558	89	2.323	2.402	2.031	118	8.817	1.286	42.114	24	2.891	2.176	1.445	30
1921-30	791.551	1.634	7.856	6.062	5.132	907	16.496	1.210	138.135	255	9.092	1.281	999	62
1931-40	1.170.491	1.089	6.922	8.551	6.412	1.376	20.762	765	213.053	316	14.858	3.615	5.688	241
1941-50	844.824	31.090	1.723	1.039	885	1.108	19.311	4.095	102.970	8.434	3.375	263	430	324
1951-60	8.393.738	318.970	7.095	5.080	4.595	36.468	22.146	3.484	381.440	45.779	22.978	183	847	4.773
1961-70	1.4637.901	853.652	6.830	6.366	5.936	120.048	15.540	2.827	410.354	99.455	27.146	70	1.452	13.617
1926	849.520	1.858	7.694	6.910	6.121	819	15.081	1.041	119.492	227	7.063	933	785	55
27	1.096.447	2.076	10.367	7.210	6.383	986	17.286	1.125	190.724	363	10.330	677	941	61
28	1.093.392	1.841	10.952	8.911	7.899	1.298	18.934	1.109	219.849	381	13.883	1.328	1.505	80
29	1.272.713	2.184	11.832	9.832	8.250	1.123	25.012	1.231	244.684	426	18.907	1.875	1.973	126
30	1.449.084	2.539	12.662	12.349	8.839	2.457	28.919	1.148	281.182	453	20.847	1.237	2.716	151
1931	1.663.416	2.377	13.102	13.433	9.330	1.634	28.105	1.326	333.336	481	25.208	1.535	4.168	216
32	1.616.759	1.939	12.922	13.638	10.023	1.940	32.823	1.495	330.823	485	23.010	2.270	6.553	297
33	1.102.435	1.012	10.064	12.804	9.675	1.917	29.742	1.295	291.516	449	20.676	2.825	7.845	322
34	1.101.846	863	8.370	11.136	8.482	1.671	25.868	390	252.057	356	18.743	4.026	8.333	364
35	1.236.412	924	6.985	8.959	6.933	1.566	22.009	287	224.635	297	17.744	5.380	7.848	319
36	972.080	746	5.377	7.569	5.705	1.141	18.991	776	181.293	259	13.050	6.032	6.707	256
37	763.055	544	3.346	6.129	4.793	1.553	14.592	685	142.359	201	8.977	5.300	5.636	240
38	975.080	741	2.895	4.424	3.489	801	12.505	454	133.307	199	7.672	4.706	4.043	167
39	1.262.615	914	3.376	4.014	3.094	806	12.768	485	128.883	214	7.397	3.357	3.271	132
40	1.011.216	827	2.782	3.404	2.595	727	10.213	456	112.321	218	6.098	714	2.478	96
1941	577.724	599	1.318	2.719	2.286	515	6.381	327	78.124	134	3.735	870	1.691	101
42	297.627	540	461	1.395	1.217	396
43	205.750	1.070	205	293	292	71
44	45.832	613	91	243	211	47
45	38.670	2.196	124	195	194	47
46	217.899	9.189	658
47	507.604	28.710	1.144	394	325	363	22.124	6.332	46.823	2.784	1.511	47	87	109
48	1.107.184	51.207	2.410	804	665	842	22.524	5.143	72.844	6.280	2.277	90	78	203
49	2.077.106	85.261	4.455	1.246	1.031	2.818	22.442	4.158	126.129	13.966	3.071	160	111	433
50	3.372.848	131.510	6.367	2.058	1.742	4.875	23.082	4.514	190.932	19.025	6.280	146	183	776
1951	4.135.620	161.859	7.514	3.070	2.584	10.470	21.099	3.615	223.231	20.753	8.603	162	305	1.326
52	4.465.694	163.154	6.790	4.477	3.909	17.441	20.814	3.597	264.018	23.951	10.955	178	415	1.687
53	5.805.938	213.332	5.610	4.160	3.748	19.046	21.381	3.247	293.790	29.610	16.462	224	416	1.918
54	7.240.188	269.811	6.009	4.551	4.153	22.690	22.453	3.557	343.325	38.182	20.021	148	474	2.339
55	8.761.377	328.438	7.076	4.747	4.281	29.309	24.770	4.121	403.411	40.446	22.515	133	590	1.880
56	9.614.826	376.321	7.279	4.717	4.283	30.013	24.213	3.366	439.921	56.909	26.016	241	798	4.236
57	10.232.878	402.831	7.764	5.667	5.154	43.835	25.059	3.738	475.709	61.403	28.818	180	956	5.023
58	10.759.277	423.308	8.193	5.847	5.314	53.155	22.336	3.473	473.066	64.093	30.365	194	1.116	6.328
59	11.089.638	405.548	7.793	6.775	6.248	65.096	20.359	3.205	463.643	64.185	32.177	195	1.588	9.504
60	11.831.948	445.101	6.920	6.788	6.275	73.624	18.979	2.920	434.289	58.259	33.850	178	1.812	13.485
1961	12.686.688	517.987	6.097	7.240	6.727	89.613	18.596	3.100	401.030	63.403	29.212	69	1.572	8.280
62	13.140.489	595.960	6.082	7.074	6.544	91.014	17.235	2.818	389.038	63.554	25.548	66	1.769	11.299
63	12.990.218	705.958	5.629	6.404	5.997	92.658	16.745	2.724	363.008	71.136	23.020	58	1.606	10.244
64	15.052.486	1.016.186	6.657	6.223	5.826	89.470	16.927	2.962	402.929	98.408	23.251	40	1.247	7.578
65	14.719.234	878.127	7.786	5.777	5.395	97.780	16.447	3.004	423.772	105.728	28.133	59	1.203	12.225
66	13.815.154	844.084	7.144	6.044	5.621	113.985	14.724	2.750	410.712	110.679	26.805	40	1.368	15.829
67	14.930.964	998.390	6.972	6.066	5.651	141.559	14.500	2.820	426.942	110.967	25.491	49	1.280	15.501
68	16.484.868	1.181.984	7.444	6.652	6.166	156.269	14.125	2.571	440.582	116.151	29.069	66	1.496	17.545
69	16.487.843	1.280.409	7.429	6.074	5.708	149.572	12.875	2.625	429.843	121.597	29.627	160	1.424	18.050
70	16.091.067	1.517.437	7.059	6.101	5.727	178.560	13.228	2.900	415.687	132.927	31.309	98	1.556	21.224
1971	14.959.098	1.557.025	6.498	6.459	6.077	209.631	12.484	3.002	355.655	133.731	29.042	177	1.490	18.443
72	13.006.299	1.448.407	5.927	6.154	5.774	226.834	10.750	3.172	294.826	188.994	24.456	190	1.669	26.851
73	11.161.475	1.498.127	4.578	5.441	5.068	228.521	9.948	3.149	240.622	126.618	19.682	79	1.787	29.558
74	9.284.710	1.992.384	3.972	5.255	4.845	370.000	9.503	3.012	225.940	144.403	16.660	117	2.120	44.985
75	8.633.195	2.433.648	4.422	4.712	4.341	262.894	9.197	2.871	213.084	169.803	15.515

(*) Cfr. nota a pag. XIX.

Tav. 50 - Atti e convenzioni notarili (*)

ANNI	ATTI				CONVENZIONI DI PARTICOLARE INTERESSE CONTENUTE NEGLI ATTI									
	Totale	Pubblici		Autenticati	Costi- tuzioni di dote	Donazioni	Vendite di immobili			Succes- sioni testa- mentarie	Mutui con costituz. di ipoteca	Ipotecche volon- tarie	Cessioni di crediti	Mandati e procure
		Totale	Protesti				Fabbricati	Terreni	Fabbricati con terreni					
1891-900	1.068.378	963.806	59.592	104.572	17.527	16.445	68.002	187.161	17.668	35.694	28.540	221.615
1901-10	1.096.661	981.269	62.628	115.392	19.642	18.901	87.489	200.062	24.662	35.231	33.118	217.530
1911-20	1.153.321	1.037.054	98.431	116.267	15.315	23.137	96.793	217.860	30.835	41.831	29.086	4.092	33.459	236.287
1921-30	1.687.387	1.600.229	478.631	87.158	19.058	37.695	123.728	270.435	48.520	43.371	36.063	6.265	40.758	274.238
1931-40	1.621.668	1.529.199	584.114	92.469	15.069	37.005	99.771	211.056	44.590	41.336	34.225	8.037	40.122	202.589
1941-50	1.718.892	1.374.405	418.230	344.487	8.667	41.747	133.193	183.389	45.974	44.483	10.595	6.845	37.221	229.087
1951-60	6.386.659	4.992.860	3.777.178	1.393.799	5.977	56.947	247.705	344.811	60.177	41.504	37.961	94.228	39.645	390.607
1961-70	12.653.375	8.768.104	7.381.955	3.895.272	4.527	61.125	413.737	451.834	57.153	38.511	86.085	153.618	38.403	783.498
1926	1.694.380	1.623.772	501.148	70.608	18.710	39.930	133.703	275.889	48.791	44.958	34.715	4.778	40.755	240.824
27	1.754.741	1.689.159	617.211	65.582	19.240	36.995	112.218	250.177	44.964	44.331	41.650	6.035	37.758	240.308
28	1.758.726	1.692.027	645.259	66.699	17.993	36.339	100.189	236.636	44.923	43.191	44.972	7.286	37.111	234.776
29	1.941.590	1.863.441	806.015	78.149	18.090	35.756	100.792	229.849	44.989	47.996	48.228	7.809	37.684	245.252
30	2.030.844	1.944.105	911.317	86.739	17.720	35.691	104.428	220.014	41.114	43.082	55.183	9.266	38.137	251.804
1931	2.095.590	2.009.733	1.007.544	85.857	15.666	33.692	95.655	216.151	41.816	43.586	59.818	10.763	38.296	240.190
32	1.960.430	1.876.541	890.820	83.889	14.457	32.464	89.415	220.159	46.117	42.097	55.144	12.146	39.867	227.018
33	1.671.743	1.586.572	654.469	85.171	14.938	32.949	89.285	202.833	46.053	39.741	42.332	11.766	40.026	210.961
34	1.599.139	1.522.262	605.348	76.877	16.277	36.258	94.159	207.265	45.171	39.689	40.762	9.735	43.078	208.011
35	1.605.611	1.530.248	642.275	75.363	13.346	31.508	101.879	203.986	44.847	39.278	33.559	7.291	39.777	203.107
36	1.393.535	1.326.198	450.897	67.337	14.585	36.906	102.389	209.136	44.307	40.594	27.379	6.805	41.368	186.272
37	1.311.178	1.241.378	314.808	69.800	17.749	43.496	108.649	217.209	44.366	43.120	23.436	6.458	43.313	193.913
38	1.538.169	1.431.182	402.316	106.987	17.022	44.177	114.183	231.988	48.254	42.652	22.099	5.616	42.783	187.424
39	1.631.821	1.495.347	490.199	136.474	15.072	42.524	110.077	217.527	48.884	41.477	22.365	5.319	39.366	196.339
40	1.409.466	1.272.530	382.466	136.936	11.575	36.079	92.019	184.306	36.081	41.126	15.354	4.473	33.341	172.651
1941	1.328.748	1.121.031	206.606	207.717	8.075	28.855	122.610	199.392	51.319	42.205	10.502	3.280	36.946	167.216
42	1.252.662	1.013.078	117.250	239.584	6.855	31.060	126.440	188.361	46.076	43.027	8.423	3.334	40.956	172.714
43	1.012.475	788.271	98.750	224.204	5.587	25.366	85.328	132.461	36.649	41.758	6.722	3.204	28.990	142.900
44	953.590	758.450	42.946	195.140	9.737	31.469	87.328	125.491	28.563	48.165	8.358	3.317	26.882	148.248
45	1.208.276	932.962	57.730	275.314	9.130	36.487	107.016	119.461	28.716	47.567	7.267	2.539	38.237	187.384
46	1.673.031	1.290.796	166.002	382.235	11.574	46.799	147.781	170.891	47.747	46.998	10.688	5.630	44.603	287.747
47	1.862.375	1.371.589	293.737	490.786	10.894	55.809	153.838	191.672	45.818	45.319	9.812	6.549	41.936	300.029
48	2.061.009	1.625.039	586.010	435.970	8.832	51.904	155.917	202.669	53.385	43.609	10.873	7.543	37.320	291.987
49	2.597.568	2.136.142	1.042.186	461.426	8.348	54.007	165.339	240.822	60.234	44.819	13.462	11.394	38.362	309.560
50	3.239.190	2.706.699	1.571.078	532.491	7.671	55.698	180.336	282.671	61.232	43.358	19.842	21.658	37.975	303.085
1951	3.741.292	3.092.124	1.910.231	649.168	6.957	57.557	198.561	285.940	66.108	45.192	19.313	29.691	36.845	305.919
52	3.991.450	3.192.324	2.003.606	799.126	6.847	56.752	201.546	299.499	62.285	44.171	20.561	41.112	37.602	328.402
53	4.814.108	3.848.799	2.626.303	965.309	6.443	60.084	202.219	313.049	59.746	44.097	29.200	49.918	39.420	352.632
54	5.717.077	4.590.711	3.302.114	1.126.366	6.262	66.230	232.391	344.434	62.205	40.290	34.588	69.862	41.791	378.042
55	6.623.739	5.259.063	3.973.801	1.364.676	5.368	57.059	258.770	369.151	60.623	38.324	40.926	86.973	41.713	399.292
56	7.140.034	5.650.340	4.443.222	1.489.694	5.311	51.753	263.325	348.813	56.514	43.472	40.679	111.766	38.785	390.093
57	7.476.777	5.899.652	4.708.133	1.577.125	5.474	51.678	269.059	355.353	59.795	40.649	42.067	127.764	37.940	402.157
58	7.538.569	5.880.275	4.693.255	1.658.294	5.651	56.164	281.719	366.201	58.301	40.733	45.641	116.430	38.476	417.390
59	7.915.671	5.995.387	4.787.210	1.920.284	5.749	55.655	287.067	380.282	57.112	38.199	49.201	129.386	41.820	446.269
60	8.907.875	6.519.926	5.323.905	2.387.949	5.716	56.547	282.393	385.388	59.082	39.918	57.436	179.385	42.066	485.874
1961	9.870.338	7.123.712	5.878.193	2.746.626	5.375	55.560	310.336	420.927	57.259	37.389	65.101	211.631	41.296	546.674
62	10.548.970	7.497.231	6.153.241	3.051.739	4.531	54.223	351.411	466.333	58.426	38.912	79.338	212.272	40.152	592.703
63	11.466.880	7.673.008	6.229.903	3.793.872	4.370	57.095	426.841	505.197	62.652	39.703	80.359	215.675	39.578	696.666
64	12.322.600	8.742.563	7.412.321	3.580.037	4.881	62.922	396.190	441.131	57.765	37.800	66.740	168.504	36.775	692.284
65	12.217.682	8.621.228	7.336.632	3.596.454	4.789	64.427	382.675	414.722	52.593	40.042	73.168	164.587	39.137	715.766
66	12.349.047	8.447.314	7.079.367	3.901.733	4.815	66.028	428.722	454.069	51.714	37.825	81.866	147.956	37.988	762.715
67	13.377.873	9.107.207	7.741.446	4.270.666	4.292	64.701	398.756	465.734	51.375	38.353	95.098	138.922	40.225	831.759
68	14.518.271	10.072.115	8.634.088	4.446.156	4.343	65.054	433.722	475.671	55.712	38.941	112.543	119.857	38.011	905.018
69	14.948.578	10.338.745	8.894.012	4.609.833	4.208	63.082	470.392	432.465	60.018	36.635	111.096	80.859	35.311	936.369
70	14.913.513	9.957.914	8.460.349	4.955.599	3.661	58.162	538.328	442.095	64.019	39.512	95.538	75.920	35.556	955.022
1971	14.446.551	9.378.233	7.918.903	5.068.318	65.677	501.151	427.115	53.900	35.340	98.603	24.270	28.151	1004.173
72	14.318.396	8.621.842	6.859.230	5.696.554	74.606	768.995	547.878	69.040	34.859	116.449	20.129	28.911	1087.965
73	10.614.267	6.473.423	5.169.925	4.140.844	74.974	414.964	429.926	52.859	31.988	118.420	18.113	22.550	750.001
74	9.755.210	5.823.550	4.572.831	3.931.660	89.767	378.140	394.760	47.319	33.923	86.640	19.440	26.461	612.160
75	10.256.862	5.857.312	4.399.550	89.847	36.694	93.059

(*) Cfr. nota a pag. XIX.

GIUSTIZIA PENALE

Tav. 51 - Delitti denunciati per i quali l'Autorità giudiziaria ha iniziato l'azione penale (*)

A - Cifre assolute

ANNI	DELITTI										
	Omicidi volontari preterintenti e infanticidi	Omicidi colposi	Percosse e lesioni personali	Ingiurie e diffamazioni	Delitti contro la famiglia	Delitti contro la moralità pubblica e il buon costume	Furti	Rapine, estorsioni e sequestri di persona	Truffe ed altre frodi	Altri delitti	Totale
1881-90	4.282	61.306	26.432	4.205		82.728	2.223	15.132	85.804	282.112
1891-900	3.917	84.100	77.357	6.651		120.749	3.038	21.629	155.438	472.879
1901-10	3.220	92.207	76.760	8.449		140.356	4.056	22.091	172.775	519.914
1911-20	3.052	85.422	58.337	8.212		180.993	4.580	20.117	190.495	551.208
1921-30	3.819	105.667	62.010	11.323		202.395	5.294	32.834	226.982	650.524
1931-40	1.801	2.572	61.805	28.294	19.178		231.397	1.916	23.330	180.619	550.912
1941-50	4.021	2.971	69.839	30.133	11.342	6.159	421.021	8.042	27.371	282.382	843.281
1951-60	1.867	5.910	149.132	40.471	17.022	8.492	264.755	3.008	39.666	228.039	758.382
1961-70	1.372	6.254	148.923	29.986	18.977	10.041	394.472	3.007	36.111	283.506	912.649
1926	3.195	117.295	71.916	12.108		201.064	4.318	31.726	245.416	687.038
27	2.402	99.176	60.484	12.550		189.665	3.304	34.878	221.879	624.338
28	2.331	90.717	57.902	11.581		203.110	2.665	36.852	217.096	622.254
29	2.109	87.719	53.540	12.607		190.097	2.595	41.010	198.263	587.940
30	2.127	85.801	46.136	11.300		194.704	2.487	39.824	202.043	584.422
1931	2.260	72.925	33.252	13.858		205.781	2.623	40.941	189.491	561.131
32	2.204	2.725	81.860	34.145	10.556	9.887	226.651	2.352	32.538	213.349	616.267
33	2.010	2.610	66.033	26.596	10.498	9.151	212.010	1.949	22.480	180.704	534.041
34	1.980	3.087	66.826	29.188	11.699	8.470	208.061	2.077	20.918	184.644	536.950
35	1.823	3.006	58.239	26.935	11.345	7.366	227.361	1.891	20.104	181.312	539.382
36	1.779	2.651	56.065	26.732	11.920	7.880	241.630	1.632	18.542	179.921	548.752
37	1.721	3.066	63.574	29.036	13.346	8.139	281.678	1.937	20.729	200.014	623.240
38	1.643	3.146	52.590	25.906	11.522	7.680	250.749	1.784	17.885	179.653	552.558
39	1.427	2.828	52.584	25.577	11.873	8.139	230.890	1.665	20.139	159.365	514.487
40	1.162	2.597	47.358	25.573	10.604	7.845	229.160	1.254	19.023	137.739	482.315
1941	924	2.033	35.669	22.803	8.011	5.689	232.103	975	13.997	162.328	484.332
42	954	2.037	45.557	29.405	9.295	4.792	345.515	1.009	17.052	239.934	695.550
43	1.511	2.255	45.916	20.504	6.617	4.399	397.885	2.278	11.756	203.936	697.057
44	5.306	3.101	54.286	22.142	8.116	5.525	552.799	13.281	15.200	274.477	954.233
45	12.261	3.044	68.021	27.610	9.571	5.906	563.202	18.366	19.256	304.905	1.032.142
46	6.352	3.409	96.154	41.848	14.956	6.715	674.775	18.382	29.881	368.398	1.260.870
47	4.216	2.868	76.031	30.812	13.399	6.197	477.970	10.444	41.439	325.073	988.449
48	3.242	3.606	86.586	33.745	14.368	6.782	371.071	6.997	43.683	287.935	858.015
49	3.056	3.715	90.600	34.944	14.188	7.474	313.649	5.095	40.629	238.756	752.106
50	2.391	3.641	99.568	37.713	14.896	8.114	281.244	3.593	40.822	218.074	710.056
1951	2.380	3.819	107.288	41.477	15.103	7.671	271.588	3.753	40.776	211.451	705.306
52	2.135	4.553	113.558	42.245	15.830	7.783	250.902	3.281	45.439	235.399	721.125
53	1.773	4.674	130.624	43.091	15.468	7.688	230.909	2.595	40.399	238.348	715.569
54	1.785	5.524	155.300	49.703	20.017	8.675	252.494	2.766	43.597	264.311	804.172
55	1.935	6.102	147.486	38.642	16.158	8.464	239.414	3.042	35.071	212.516	708.830
56	1.918	6.608	153.028	37.277	15.785	7.420	259.809	3.017	35.121	215.471	735.454
57	1.748	6.980	160.662	35.883	16.604	7.946	274.240	2.752	35.618	218.568	760.999
58	1.701	6.961	161.250	35.666	16.490	7.923	274.895	2.984	36.640	216.971	761.481
59	1.679	7.030	186.444	44.066	20.043	10.383	288.413	2.876	44.830	244.703	850.467
60	1.614	6.856	175.680	38.660	18.719	10.965	304.891	3.018	39.167	222.652	820.222
1961	1.610	6.107	174.556	35.673	20.342	10.781	314.614	3.293	41.319	255.275	863.570
62	1.539	6.704	169.867	33.068	19.078	9.888	327.110	3.020	37.899	250.648	858.821
63	1.418	6.733	165.957	31.812	19.535	10.155	354.107	2.850	33.459	243.621	869.647
64	1.422	6.832	165.133	31.670	19.282	10.288	372.313	3.058	36.387	257.030	903.415
65	1.355	6.476	154.290	31.000	19.413	9.640	360.245	2.866	36.732	265.320	889.337
66	1.246	6.598	149.664	31.533	20.204	9.562	394.651	2.838	38.290	280.428	935.014
67	1.359	6.710	145.176	31.626	20.781	10.221	418.327	2.934	39.658	315.745	992.537
68	1.274	5.014	127.129	25.857	18.821	10.245	404.234	3.036	34.484	259.888	889.782
69	1.182	5.833	118.995	23.897	16.384	10.042	452.954	3.018	31.730	245.798	909.833
70	1.328	5.542	118.616	23.939	16.051	9.621	546.312	3.170	29.216	261.535	1.015.330
1971	1.497	5.811	128.722	23.586	16.721	9.245	747.137	4.660	29.006	288.766	1.255.151
72	1.474	6.490	129.825	22.139	15.453	8.919	934.406	4.937	29.036	251.979	1.404.658
73	1.774	6.637	116.714	20.254	13.742	8.886	1.126.601	7.733	27.607	261.161	1.591.109
74	1.761	6.275	105.331	19.043	12.386	7.969	1.350.207	9.593	27.241	273.687	1.813.493
75	1.709	5.378	97.040	17.763	11.341	7.274	1.410.843	11.125	28.713	303.434	1.894.620

(*) Cfr. nota a pag. XX.

Segue Tav. 51 - Delitti denunciati per i quali l'Autorità giudiziaria ha iniziato l'azione penale

B - Quozienti per 100.000 abitanti

A N N I	DELITTI										
	Omicidi volontari preterintenti e infanticidi	Omicidi colposi	Percosse e lesioni personali	Ingiurie e diffamazioni	Delitti contro la famiglia	Delitti contro la moralità pubblica e il buon costume	Furti	Rapine, estorsione e sequestri di persona	Truffe ed altre frodi	Altri delitti	Totale
1881-90	13,9	..	199,7	86,1	13,7		269,5	7,2	49,3	279,5	918,9
1891-900	11,9	..	256,5	235,9	20,3		368,2	9,3	66,0	474,0	1.442,1
1901-10	9,1	..	260,7	217,0	23,9		396,8	11,5	62,5	488,5	1.470,0
1911-20	8,2	..	228,8	156,2	22,0		484,7	12,3	53,9	510,0	1.476,1
1921-30	9,7	..	268,6	157,3	28,7		513,4	13,4	83,3	575,8	1.650,2
1931-40	4,2	6,0	144,8	66,3	44,9		542,1	4,5	54,7	423,2	1.290,7
1941-50	8,8	6,5	152,3	65,7	24,7	13,4	918,1	17,5	59,7	572,1	1.838,8
1951-60	3,8	12,1	304,6	82,7	34,8	17,3	540,8	6,1	81,0	465,8	1.549,0
1961-70	2,6	11,9	282,6	56,9	36,0	19,1	748,7	5,7	68,5	500,1	1.732,1
1926	6,1	295,7	181,3	30,5		506,9	10,9	80,0	618,7	1.732,1
27	6,0	247,7	151,1	31,3		473,8	8,2	87,1	554,3	1.559,7
28	5,8	224,9	143,5	28,7		503,5	6,6	91,3	538,1	1.542,4
29	5,2	216,1	131,9	31,1		468,3	6,4	101,0	488,4	1.448,3
30	5,2	209,3	112,6	27,6		475,0	6,1	97,2	492,9	1.425,9
1931	5,5	..	176,6	80,6	33,6		498,4	6,4	99,2	459,1	1.359,4
32	5,3	6,6	196,8	82,1	25,4	23,8	545,0	5,7	78,2	513,0	1.481,9
33	4,8	6,2	157,6	63,4	25,0	21,8	505,8	4,6	53,6	431,1	1.273,9
34	4,7	7,3	158,1	69,1	27,7	20,0	492,3	4,9	49,5	436,8	1.270,4
35	4,3	7,1	136,7	63,2	26,6	17,3	533,8	4,4	47,2	425,8	1.266,4
36	4,1	6,2	130,7	62,3	27,8	18,4	563,1	3,8	43,2	419,3	1.278,9
37	4,0	7,1	147,1	67,2	30,9	18,8	651,6	4,5	48,0	462,6	1.441,8
38	3,8	7,2	120,6	59,4	26,4	17,6	575,0	4,0	41,0	412,0	1.267,0
39	3,2	6,4	119,2	58,0	26,9	18,4	523,3	3,8	45,6	361,3	1.166,1
40	2,6	5,8	106,3	57,4	23,8	17,6	514,2	2,8	42,7	309,1	1.082,3
1941	2,1	4,5	79,5	50,4	17,8	12,7	517,1	2,2	31,2	361,6	1.079,1
42	2,1	4,5	101,0	65,2	20,6	10,6	765,8	2,2	37,8	531,8	1.541,6
43	3,3	5,0	101,6	45,3	14,6	9,7	879,7	5,0	26,0	450,8	1.541,0
44	11,7	6,8	119,7	48,8	17,9	12,2	1.219,1	29,3	33,6	605,3	2.104,0
45	26,9	6,7	149,4	60,6	21,0	13,0	1.236,8	40,3	42,3	669,5	2.266,5
46	13,8	7,4	209,4	91,2	32,6	14,6	1.469,8	40,0	65,1	802,5	2.746,4
47	9,1	6,2	164,5	66,7	29,0	13,4	1.034,3	22,6	89,7	703,5	2.139,0
48	7,0	7,7	186,0	72,5	30,9	14,6	797,1	15,0	93,8	618,5	1.843,1
49	6,5	7,9	193,1	74,5	30,2	15,9	668,7	10,9	86,6	508,9	1.603,2
50	5,1	7,7	210,5	79,7	31,5	17,2	594,6	7,6	86,3	461,1	1.501,3
1951	5,0	8,0	225,7	87,2	31,8	16,1	571,3	7,9	85,8	444,8	1.483,6
52	4,5	9,5	237,6	88,4	33,1	16,3	525,0	6,9	95,1	492,5	1.508,9
53	3,7	9,7	271,4	89,5	32,1	16,0	479,9	5,4	84,0	495,3	1.487,0
54	3,7	11,4	320,4	102,5	41,3	17,9	520,9	5,7	89,9	545,2	1.658,9
55	4,0	12,5	302,3	79,2	33,1	17,3	490,7	6,2	71,9	435,6	1.452,8
56	3,9	13,5	312,0	76,0	32,2	15,1	529,6	6,2	71,6	439,2	1.499,3
57	3,5	14,2	325,8	72,8	33,7	16,1	556,2	5,6	72,2	443,2	1.543,3
58	3,4	14,0	324,8	71,8	33,2	16,0	553,8	6,0	73,8	437,2	1.534,0
59	3,4	14,1	372,7	88,1	40,1	20,8	576,5	5,7	89,6	489,2	1.700,2
60	3,2	13,6	348,8	72,8	37,2	21,8	605,1	6,0	77,8	442,0	1.628,3
1961	3,2	12,1	344,5	70,4	40,1	21,3	620,9	6,5	81,4	503,7	1.704,1
62	3,0	13,1	333,0	64,8	37,4	19,4	641,2	5,9	74,3	491,5	1.683,6
63	2,8	13,1	323,0	61,9	38,0	19,8	689,1	5,5	65,2	474,0	1.692,4
64	2,7	13,2	318,7	61,1	37,2	19,9	718,5	5,9	70,2	496,1	1.743,5
65	2,6	12,4	295,8	59,4	37,2	18,5	690,7	5,5	74,3	508,7	1.705,1
66	2,4	12,6	285,0	60,1	38,5	18,2	751,7	5,4	72,9	534,0	1.780,8
67	2,6	12,7	274,8	59,9	39,3	19,3	791,8	5,6	75,1	597,7	1.878,8
68	2,4	9,4	239,2	48,3	35,4	19,3	760,6	5,7	64,9	489,1	1.674,3
69	2,2	10,9	222,5	44,7	30,6	18,8	846,8	5,6	59,3	459,5	1.700,9
70	2,5	10,3	220,3	44,5	29,8	17,9	1.014,8	5,9	54,3	485,8	1.886,1
1971	2,8	10,7	237,6	43,5	30,9	17,1	1.379,0	8,6	53,5	533,0	2.316,7
72	2,7	11,9	237,6	40,5	28,3	16,3	1.709,9	9,0	53,1	461,2	2.570,5
73	3,2	12,0	211,5	36,7	24,9	16,1	2.041,7	14,0	50,0	473,4	2.883,5
74	3,2	11,3	189,3	34,2	22,3	14,3	2.426,4	17,2	49,0	491,8	3.259,0
75	3,1	9,6	173,2	31,7	20,3	13,0	2.518,7	19,9	51,3	541,6	3.382,4

Tav. 52 - Condannati con provvedimento irrevocabile secondo alcuni caratteri (*)

ANNI	TOTALE CONDAN- NATI	PENA		SESSO		ETÀ		STATO CIVILE			
		Reclusione (a)	Multa	Maschi	Femmine	Fino a 17 anni	18 anni e oltre	Celibi e nubili	Coniugati	Vedovi	Ignoto od altro
1901-10	140.349	116.396	23.953	114.703	25.646	19.573	120.776	76.818	57.269	4.855	1.407
1911-20	105.078	88.397	16.681	81.535	23.543	16.969	88.109	56.715	43.571	3.492	1.300
1921-30	129.545	109.854	19.691	107.240	22.305	15.110	114.435	67.223	54.997	4.011	3.314
1951-60	92.510	71.082	21.428	73.108	19.404	2.166	90.344	35.300	54.183	2.115	912
1921	114.873	96.905	17.968	93.847	21.026	14.999	99.874	66.129	43.322	3.616	1.806
22	127.989	106.598	21.391	106.434	21.555	16.168	111.821	70.924	49.808	3.854	3.403
23	134.756	115.833	18.923	111.782	22.974	14.865	119.891	72.227	54.949	4.248	3.332
24	127.339	105.560	21.779	105.852	21.487	15.002	112.337	67.544	52.500	3.794	3.501
25	120.018	103.981	16.037	100.989	19.029	13.911	106.107	63.458	49.509	3.545	3.506
26	126.885	108.818	18.067	105.427	21.458	15.627	111.258	66.688	52.128	3.849	4.220
27	138.539	115.032	23.507	114.110	24.429	16.821	121.718	69.500	60.010	4.098	4.931
28	144.714	120.526	24.188	118.926	25.788	17.531	127.183	73.541	63.369	4.703	3.101
29	131.774	110.190	21.584	107.382	24.392	14.416	117.358	62.666	62.329	4.265	2.514
30	128.565	115.097	13.468	107.647	20.918	11.761	116.804	59.555	62.042	4.143	2.825
1950	140.048	119.186	20.862	110.035	30.013	4.386	135.660	52.420	77.379	3.340	6.909
1951	128.229	106.306	21.923	100.163	28.066	3.663	124.566	48.390	72.025	2.835	4.979
52	118.060	95.685	22.375	94.537	23.523	3.211	114.849	46.529	67.744	2.682	1.105
53	102.370	85.684	16.686	80.638	21.732	2.634	99.736	40.805	58.923	2.294	348
54	91.018	74.047	16.971	73.232	17.786	1.960	89.058	35.537	53.102	2.044	335
55	91.055	67.632	23.423	71.963	19.092	1.905	89.150	35.026	53.524	2.210	295
56	76.772	52.416	24.356	59.928	16.844	1.511	75.261	28.550	46.094	1.777	351
57	80.776	53.659	27.117	63.299	17.477	1.627	79.149	29.710	48.945	1.798	323
58	75.779	52.168	23.611	59.905	15.874	1.576	74.203	27.978	45.759	1.784	258
59	68.535	52.141	16.394	54.287	14.248	1.412	67.123	25.172	41.533	1.615	215
1968	94.865	48.225	46.640	77.460	17.405	1.654	93.211	29.360	63.504	1.605	396
69	87.378	43.599	43.779	72.178	15.200	1.455	85.923	24.100	61.431	1.506	341
70	65.295	39.060	26.235	54.598	10.697	1.391	63.904	18.376	45.738	987	194
1971	82.255	46.182	36.073	69.125	13.130	1.557	80.698	22.168	58.669	1.162	256
72	88.843	47.246	41.597	74.952	13.891	1.721	87.122	23.477	63.809	1.287	270
73	88.400	41.898	46.502	74.340	14.060	1.939	86.461	23.900	62.983	1.242	275

(*) Cfr. nota a pag. XX.
(a) Compreso l'ergastolo.

ISTITUTI DI PREVENZIONE E DI PENA

Tav. 53 - Movimento negli istituti di prevenzione e di pena e presenti a fine anno (*)

ANNI	STABILIMENTI DI CUSTODIA PREVENTIVA						STABILIMENTI DI PENA					
	Entrati dallo stato di libertà		Usciti in libertà		Presenti a fine anno		Entrati per prima assegnazione		Usciti in libertà		Presenti a fine anno	
	MF	F	MF	F	MF	F	MF	F	MF	F	MF	F
1861-70	182.340	24.912	176.496	24.485	42.346	2.790	3.953	207	2.253	166	13.451	539
1871-80	208.259	33.498	212.715	33.456	42.184	2.962	5.779	286	3.992	203	29.434	944
1881-90	251.221	42.848	246.111	42.190	39.428	2.938	5.716	322	3.958	196	32.280	1.241
1891-900	257.257	37.355	270.478	41.085	31.037	2.403	6.524	340	6.146	345	26.573	1.046
1901-10	220.582	27.957	215.937	29.020	27.445	2.015	5.395	273	5.112	241	22.265	892
1911-20	176.364	23.573	168.165	23.349	23.998	1.888	3.454	172	3.888	159	13.592	496
1921-30	239.656	28.412	219.347	25.903	41.786	3.307	4.561	227	4.066	194	13.541	475
1931-40	249.056	31.875	263.879	34.814	37.815	3.623	3.928	228	3.807	229	12.926	714
1941-50	195.166	28.756	184.966	27.592	42.090	3.265	3.600	158	3.360	171	12.314	651
1951-60	90.059	11.327	85.531	11.059	23.636	1.657	3.883	82	2.320	75	11.577	456
1961-70	52.150	4.967	52.315	5.041	20.126	1.139	11.957	218	1.746	52	8.395	300
1926	243.239	28.080	220.434	26.225	44.605	3.527	4.139	172	2.779	83	12.909	376
27	264.915	33.337	233.998	30.633	50.473	3.783	4.801	249	3.087	119	14.236	494
28	262.466	34.578	240.166	32.126	44.108	3.259	4.777	342	3.539	182	15.049	609
29	249.644	33.852	227.801	32.165	44.002	3.192	4.049	282	3.701	208	15.025	674
30	233.305	29.636	223.235	27.945	36.679	2.698	3.887	245	4.833	344	13.769	555
1931	253.172	30.770	234.034	28.822	38.389	3.059	5.147	321	3.246	172	14.773	681
32	287.441	32.956	275.996	31.579	29.305	2.212	4.913	334	8.632	624	9.849	371
33	260.152	32.175	245.188	31.001	36.843	3.114	5.841	290	2.711	120	12.557	535
34	296.416	37.229	298.856	37.476	30.109	2.863	4.391	236	4.665	288	11.939	504
35	259.721	32.538	250.512	32.002	39.527	3.444	3.614	170	2.390	111	12.360	597
36	249.461	31.013	240.308	29.796	43.005	4.143	2.971	194	2.224	114	13.169	764
37	211.131	28.810	210.798	28.668	37.997	3.740	2.776	181	4.777	271	11.663	769
38	327.036	45.062	320.953	44.351	43.829	4.571	3.390	185	2.719	144	13.741	981
39	214.033	28.370	310.743	45.367	44.478	5.071	3.727	205	2.823	201	15.162	1.002
40	132.000	19.827	251.400	39.081	34.669	4.011	2.514	159	3.884	243	14.046	933
1941	37.287	4.680	3.138	209	2.845	146	14.442	1.055
42	267.421	51.502	247.877	48.069	38.789	4.800	3.756	117	4.585	319	14.499	1.068
43	26.491	2.846	10.257	724
44	31.804	2.590	5.850	368
45	63.364	3.897	8.329	416
46	233.442	31.670	216.418	30.375	50.890	3.121	4.250	262	5.368	286	9.366	449
47	199.154	27.212	191.664	26.833	50.062	3.102	3.409	140	1.871	83	13.287	527
48	175.144	22.836	158.482	21.635	50.275	3.275	3.816	167	2.034	95	15.627	614
49	166.589	22.483	165.541	22.327	39.423	2.233	3.501	150	2.657	123	16.348	690
50	129.243	16.834	129.816	16.310	32.512	2.105	3.333	61	4.161	145	15.136	596
1951	132.348	17.421	125.636	16.985	32.531	2.254	2.549	47	2.437	106	14.597	592
52	116.854	15.297	113.441	14.843	30.794	2.163	2.312	78	2.094	79	14.195	572
53	107.343	14.884	115.866	15.824	17.259	1.100	2.132	54	4.357	186	11.489	451
54	97.704	12.752	87.735	12.049	21.703	1.568	2.695	66	2.849	66	10.686	397
55	88.702	11.263	84.457	11.076	11.021	1.499	1.812	27	2.106	45	11.330	421
56	78.863	9.622	69.581	8.814	22.516	1.644	2.049	21	2.746	53	10.939	456
57	78.181	8.906	68.746	8.300	24.017	1.769	1.757	11	1.704	52	10.693	425
58	76.470	8.638	69.471	8.106	24.629	1.836	1.596	17	1.509	41	11.067	448
59	63.487	7.624	64.641	8.006	20.001	1.306	10.351	240	2.046	77	10.317	405
60	60.636	6.865	55.735	6.590	21.884	1.428	11.574	258	1.355	47	10.452	392
1961	57.857	6.461	56.129	6.415	22.065	1.451	11.759	310	1.604	40	9.846	393
62	60.294	6.798	59.328	6.773	22.660	1.405	11.713	244	1.381	39	9.727	389
63	47.266	4.533	47.869	4.744	20.000	1.164	10.550	188	1.875	44	8.951	347
64	55.139	5.140	50.377	4.933	22.697	1.279	12.374	221	1.593	45	9.174	337
65	56.396	5.185	54.672	5.128	24.053	1.334	12.450	255	1.425	34	9.266	347
66	47.457	4.407	54.746	4.927	15.201	790	11.375	227	2.836	93	7.217	267
67	47.759	4.420	43.147	4.129	18.642	1.028	11.251	147	961	40	7.593	251
68	49.664	4.385	47.346	4.322	20.547	1.093	12.507	223	1.105	54	7.981	245
69	51.109	4.481	50.793	4.570	22.106	1.163	14.660	196	1.307	57	8.336	234
70	48.559	3.861	58.748	4.477	13.293	684	10.936	180	3.381	81	5.868	190
1971	53.206	4.171	51.548	4.288	17.877	801	10.001	153	1.172	51	5.948	192
72	64.010	5.514	68.573	5.821	19.073	838	12.189	149	1.395	63	6.344	165
73	71.612	6.189	73.035	6.457	18.753	743	12.897	157	1.693	49	6.167	157
74	82.888	6.520	77.896	6.071	20.389	814	13.252	117	1.610	37	6.189	121
75	83.112	6.948	76.127	6.793	21.216	875	15.202	133	2.202	54	6.729	117

(*) Cfr. nota a pag. XX.

Tav. 54 - Movimento negli istituti per minori e presenti a fine anno (*)

ANNI	ENTRATI DALLO STATO DI LIBERTÀ			USCITI IN LIBERTÀ			PRESENTI A FINE ANNO		
	MF	M	F	MF	M	F	MF	M	F
1861-70	409	351	58	161	144	17	1.248	1.031	217
1871-80	1.040	812	228	699	600	99	4.084	3.128	956
1881-90	1.115	779	336	910	687	223	4.509	2.966	1.543
1891-900	1.738	1.294	444	1.544	1.125	419	6.428	3.861	2.567
1901-10	1.693	1.289	404	1.719	1.264	455	5.825	3.559	2.266
1911-20	1.196	929	267	1.312	996	316	4.828	3.352	1.476
1921-30	1.120	897	223	1.101	888	213	3.540	2.591	949
1931-40	2.379	1.966	413	1.731	1.448	283	6.259	4.796	1.463
1941-50	2.872	2.327	545	2.116	1.753	363	5.367	3.845	1.522
1951-60	1.829	1.410	419	1.165	935	230	4.250	2.765	1.485
1961-70	2.058	1.577	479	922	711	211	2.099	1.214	885
1926	1.283	1.014	269	1.081	881	200	3.528	2.550	978
27	1.045	850	195	979	797	182	3.535	2.560	975
28	1.090	843	247	991	793	198	3.571	2.568	1.003
29	1.140	917	223	1.122	912	210	3.550	2.538	1.012
30	1.299	1.060	239	1.111	887	224	3.702	2.680	1.022
1931	1.056	843	213	1.006	773	233	3.757	2.759	998
32	1.369	1.086	283	1.114	903	211	3.959	2.887	1.072
33	1.697	1.308	389	1.368	1.121	247	4.168	2.967	1.201
34	1.940	1.580	360	1.205	951	254	4.833	3.534	1.299
35	2.124	1.794	330	1.070	853	217	5.780	4.380	1.400
36	2.838	2.453	385	1.434	1.154	280	7.014	5.569	1.445
37	2.506	1.997	509	1.987	1.669	318	7.237	5.623	1.614
38	3.497	2.968	529	1.979	1.700	279	8.350	6.548	1.802
39	3.181	2.714	467	2.561	2.244	317	8.966	7.085	1.881
40	3.580	2.912	668	3.583	3.112	471	8.521	6.599	1.922
1941	4.450	3.612	838	2.802	2.452	350	9.862	7.533	2.329
42	3.502	2.888	614	3.686	3.203	483	8.965	6.670	2.295
43	3.582	2.163	1.419
44	2.547	1.397	1.150
45	2.432	1.485	947
46	1.910	1.431	479	1.278	928	350	3.295	2.188	1.107
47	2.258	1.981	277	1.387	1.090	297	4.131	3.034	1.097
48	3.284	2.652	632	1.734	1.426	308	5.799	4.338	1.461
49	2.163	1.644	519	1.870	1.540	330	5.958	4.314	1.642
50	2.535	2.078	457	2.054	1.633	421	7.100	5.326	1.774
1951	2.236	1.784	452	2.021	1.642	379	7.031	5.187	1.844
52	2.111	1.646	465	1.876	1.491	385	6.719	4.698	2.021
53	1.474	1.154	320	1.257	946	311	5.764	3.950	1.814
54	1.961	1.501	460	1.036	840	196	4.548	2.856	1.692
55	1.799	1.371	428	1.055	850	205	3.916	2.382	1.534
56	2.005	1.458	547	889	753	136	3.345	1.926	1.419
57	1.394	1.066	328	1.054	805	249	2.980	1.709	1.271
58	1.631	1.203	428	752	591	161	2.927	1.736	1.191
59	1.828	1.451	377	956	810	146	2.629	1.624	1.005
60	1.854	1.466	388	754	623	131	2.638	1.577	1.061
1961	2.007	1.550	457	682	520	162	2.599	1.521	1.076
62	2.179	1.744	435	904	729	175	2.502	1.488	1.014
63	2.040	1.600	440	748	574	174	2.252	1.305	947
64	1.996	1.551	445	811	580	231	2.257	1.336	921
65	2.161	1.620	541	1.032	826	206	2.216	1.305	911
66	2.218	1.687	531	849	664	185	2.130	1.225	905
67	1.981	1.576	405	952	740	212	2.182	1.260	922
68	2.261	1.791	470	1.048	803	245	1.790	999	791
69	1.952	1.389	563	1.116	831	285	1.668	921	747
70	1.768	1.265	503	1.083	842	241	1.401	782	619
1971	2.881	2.411	470	1.217	920	297	1.532	885	647
72	1.922	1.517	405	1.283	977	306	1.641	1.052	589
73	1.557	1.220	337	1.119	887	232	1.570	1.003	567
74	1.353	987	366	1.344	980	364	1.052	650	402
75	1.368	1.025	343	1.130	776	354	858	454	404

(*) Cfr. nota a pag. XX.

AGRICOLTURA E FORESTE

COLTIVAZIONI AGRICOLE

Tav. 55 - Superficie territoriale secondo l'utilizzazione (*)

ANNI	SUPERFICIE - Migliaia di ettari								RIPARTIZIONE PERCENTUALE DELLA SUPERFICIE AGRARIA E FORESTALE					
	Agraria e forestale						Improduttiva	Territoriale	Seminativi	Coltivarioni legnose agrarie	Coltivarioni foragere permanenti	Boschi	Altri terreni	Totale
	Seminativi	Coltivarioni legnose agrarie	Coltivarioni foragere permanenti	Boschi	Altri terreni	Totale								
1921-30	13.213	1.640	6.691	5.582	1.327	28.453	2.559	31.012	46,4	5,8	23,5	19,6	4,7	100,0
1931-40	13.122	2.107	6.112	5.588	1.591	28.500	2.514	31.014	46,0	7,4	21,5	19,5	5,6	100,0
1941-50	13.007	2.371	5.292	5.660	1.571	27.901	2.355	30.256	46,6	8,5	19,0	20,3	5,6	100,0
1951-60	13.176	2.556	5.148	5.747	1.187	27.784	2.334	30.118	47,4	9,2	18,5	20,7	4,2	100,0
1961-70	12.471	2.803	5.144	6.059	1.015	27.492	2.632	30.124	45,4	10,2	18,7	22,0	3,7	100,0
1931	13.782	1.601	6.228	5.585	1.251	28.447	2.561	31.008	48,5	5,6	21,9	19,6	4,4	100,0
32	13.496	2.018	6.096	5.586	1.251	28.447	2.561	31.008	47,5	7,1	21,4	19,6	4,4	100,0
33	12.835	2.232	6.174	5.561	1.717	28.519	2.492	31.011	45,0	7,8	21,7	19,5	6,0	100,0
34	12.835	2.232	6.174	5.561	1.717	28.519	2.492	31.011	45,0	7,8	21,7	19,5	6,0	100,0
35	12.835	2.232	6.174	5.561	1.717	28.519	2.492	31.011	45,0	7,8	21,7	19,5	6,0	100,0
36	12.947	2.329	5.828	5.552	1.894	28.550	2.469	31.019	45,4	8,2	20,4	19,4	6,6	100,0
37	31.018
38	31.018
39	31.018
40	31.020
1941	31.020
42	31.020
43	31.020
44	31.020
45	12.954	2.329	5.404	5.503	1.567	27.757	2.345	30.102	46,7	8,4	19,5	19,8	5,6	100,0
46	13.101	2.372	5.505	5.941	1.698	28.617	2.405	31.022	45,8	8,3	19,2	20,8	5,9	100,0
47	13.000	2.345	5.251	5.615	1.546	27.757	2.345	30.102	46,8	8,5	18,9	20,2	5,6	100,0
48	27.757	2.345	30.102	100,0
49	13.030	2.385	5.167	5.617	1.558	27.757	2.345	30.102	47,0	8,6	18,6	20,2	5,6	100,0
50	13.054	2.423	5.134	5.623	1.527	27.761	2.342	30.103	47,0	8,7	18,5	20,3	5,5	100,0
1951	13.080	2.427	5.121	5.629	1.507	27.764	2.341	30.105	47,1	8,7	18,5	20,3	5,4	100,0
52	13.128	2.442	5.203	5.648	1.342	27.763	2.339	30.102	47,3	8,8	18,8	20,3	4,8	100,0
53	13.211	2.468	5.153	5.710	1.244	27.786	2.341	30.127	47,5	8,9	18,5	20,6	4,5	100,0
54	13.187	2.516	5.166	5.746	1.161	27.776	2.343	30.119	47,5	9,1	18,6	20,6	4,2	100,0
55	13.232	2.527	5.148	5.761	1.110	27.778	2.343	30.121	47,6	9,1	18,5	20,8	4,0	100,0
56	13.243	2.546	5.169	5.769	1.093	27.820	2.298	30.118	47,6	9,2	18,6	20,7	3,9	100,0
57	13.180	2.599	5.182	5.780	1.065	27.806	2.316	30.122	47,4	9,4	18,6	20,8	3,8	100,0
58	13.222	2.632	5.122	5.793	1.031	27.800	2.322	30.122	47,6	9,5	18,4	20,8	3,7	100,0
59	13.161	2.690	5.114	5.812	1.013	27.790	2.332	30.122	47,4	9,7	18,4	20,9	3,6	100,0
60	13.118	2.715	5.097	5.826	1.006	27.762	2.360	30.122	47,3	9,8	18,4	20,9	3,6	100,0
1961	12.863	2.746	5.075	5.847	1.040	27.571	2.552	30.123	46,7	9,9	18,4	21,2	3,8	100,0
62	12.794	2.775	5.082	5.878	1.028	27.557	2.566	30.123	46,4	10,1	18,4	21,4	3,7	100,0
63	12.674	2.741	5.096	6.029	1.010	27.550	2.573	30.123	46,0	9,9	18,5	21,9	3,7	100,0
64	12.598	2.776	5.088	6.079	1.003	27.544	2.579	30.123	45,8	10,0	18,5	22,1	3,6	100,0
65	12.524	2.778	5.138	6.089	1.011	27.540	2.585	30.125	45,5	10,1	18,6	22,1	3,7	100,0
66	12.443	2.814	5.148	6.099	1.024	27.528	2.597	30.125	45,2	10,2	18,7	22,2	3,7	100,0
67	12.389	2.824	5.166	6.107	1.031	27.517	2.608	30.125	45,0	10,3	18,8	22,2	3,7	100,0
68	12.226	2.849	5.169	6.146	991	27.381	2.744	30.125	44,7	10,4	18,9	22,4	3,6	100,0
69	12.221	2.780	5.225	6.152	997	27.375	2.750	30.125	44,6	10,2	19,1	22,5	3,6	100,0
70	11.984	2.946	5.250	6.162	1.015	27.357	2.768	30.125	43,8	10,8	19,2	22,5	3,7	100,0
1971	9.511	2.917	5.240	6.169	3.251	27.088	3.036	30.124	35,1	10,8	19,3	22,8	12,0	100,0
72	9.394	2.917	5.203	6.210	3.356	27.080	3.045	30.125	34,7	10,8	19,2	22,9	12,4	100,0
73	9.288	2.945	5.249	6.223	3.366	27.071	3.055	30.126	34,3	10,9	19,4	23,0	12,4	100,0
74	9.319	2.969	5.214	6.292	3.267	27.061	3.065	30.126	34,4	11,0	19,3	23,3	12,0	100,0
75	9.330	2.983	5.204	6.306	3.220	27.043	3.083	30.126	34,5	11,0	19,3	23,3	12,9	100,0

(*) Cfr. nota a pag. XX.

Tav. 56 - Coltivazioni erbacee (*)

A - Superficie - Migliaia di ettari

ANNI	CEREALI								LEGUMINOSE DA GRANELLA					PIANTE DA TUBERO	LEGUMI FRESCI		
	Frumento			Segale	Orzo	Avena	Riso	Grano-turco	Fava	Fagiuolo	Pisello	Cece	Len-ticchia	Patata	Fava	Fagiuolo	Pisello
	tenero	duro	totale														
1921-30 . . .	3.540	1.181	4.721	132	231	452	147	1.494	661	565	429
1931-40 . . .	3.572	1.451	5.023	212	102	430	147	1.452	656	519	23	100	22	434	18	37	26
1941-50 . . .	3.381	1.416	4.797	99	243	455	137	1.306	486	504	21	102	23	418	20	41	29
1951-60 . . .	3.384	1.381	4.765	79	237	435	152	1.243	559	424	18	94	26	388	24	39	40
1961-70 . . .	2.897	1.394	4.291	48	191	365	138	1.054	432	278	10	58	16	344	23	43	52
1931	3.529	1.240	4.769	128	215	432	154	1.354	770	526	472	85
32	3.586	1.313	4.899	120	209	423	142	1.413	702	546	461	86
33	3.669	1.400	5.069	117	205	432	139	1.405	628	540	433	85
34	3.545	1.407	4.952	114	198	416	137	1.473	596	527	423	83
35	3.538	1.460	4.998	111	199	424	138	1.437	623	524	418	81
36	3.596	1.541	5.137	106	195	435	145	1.489	644	523	28	107	21	426	16	38	25
37	3.621	1.552	5.173	105	195	435	145	1.471	657	507	24	100	22	422	18	40	25
38	3.522	1.509	5.031	104	199	442	148	1.507	658	499	22	97	22	425	20	36	26
39	3.567	1.568	5.135	105	201	421	157	1.459	652	495	22	98	22	427	20	35	26
40	3.553	1.523	5.076	105	203	442	163	1.509	628	499	21	99	22	429	18	36	26
1941	3.479	1.491	4.970	107	207	445	167	1.450	573	523	20	98	21	450	17	38	28
42	3.618	1.551	5.169	105	254	444	162	1.428	496	543	21	97	21	463	18	44	28
43	3.741	1.603	5.344	102	256	461	152	1.389	505	528	22	97	22	474	18	42	29
44	3.334	1.429	4.763	94	241	426	127	1.266	408	491	21	93	21	397	19	39	26
45	3.138	1.344	4.482	94	239	434	97	1.312	381	501	23	95	22	392	19	39	27
46	3.234	1.388	4.622	100	239	443	118	1.266	430	506	20	102	23	404	21	40	29
47	3.222	1.278	4.500	92	242	480	132	1.229	474	499	20	109	23	419	21	41	30
48	3.326	1.340	4.666	99	251	476	143	1.244	525	489	19	111	24	406	22	41	30
49	3.355	1.374	4.729	99	250	470	129	1.239	530	489	20	110	24	390	22	41	31
50	3.364	1.356	4.720	98	251	473	143	1.241	541	475	21	110	26	384	23	41	34
1951	3.395	1.333	4.728	96	251	462	156	1.267	558	458	20	107	26	387	24	42	34
52	3.314	1.368	4.682	94	253	465	174	1.273	555	448	19	102	26	393	23	40	34
53	3.400	1.370	4.770	93	250	457	176	1.272	558	443	18	104	26	393	24	38	36
54	3.350	1.419	4.769	86	248	452	178	1.277	559	442	18	101	26	397	24	40	37
55	3.443	1.409	4.852	80	244	434	169	1.237	554	430	18	97	25	391	23	39	38
56	3.509	1.368	4.877	73	238	423	138	1.254	540	424	17	91	26	387	22	37	38
57	3.515	1.396	4.911	71	229	420	126	1.251	566	410	17	90	26	386	22	38	42
58	3.452	1.387	4.839	68	224	414	134	1.217	555	401	17	84	25	384	23	40	44
59	3.288	1.377	4.665	68	221	412	136	1.193	565	380	17	86	27	386	24	39	45
60	3.168	1.386	4.554	63	216	409	129	1.188	575	377	16	79	23	378	27	41	47
1961	2.965	1.380	4.345	60	220	429	123	1.197	537	366	14	72	22	379	26	42	50
62	3.166	1.390	4.556	56	210	411	118	1.120	526	345	14	69	21	377	27	41	53
63	3.033	1.361	4.394	53	204	400	115	1.121	501	323	11	66	20	366	25	41	52
64	3.082	1.326	4.408	51	197	384	120	1.072	458	299	10	62	19	356	24	42	48
65	3.019	1.269	4.288	48	186	367	126	1.028	413	281	9	60	18	348	24	43	61
66	3.001	1.273	4.274	46	179	359	132	988	403	269	9	57	18	347	23	44	51
67	2.651	1.360	4.011	46	181	358	144	1.017	387	255	9	54	16	339	22	45	53
68	2.811	1.469	4.280	42	175	323	155	967	375	230	8	51	11	319	21	45	53
69	2.692	1.526	4.218	38	175	312	169	999	367	212	8	46	8	306	21	45	53
70	2.551	1.587	4.138	35	179	303	173	1.026	355	195	9	41	6	286	20	44	53
1971	2.314	1.596	3.910	29	185	277	175	934	320	126	8	29	5	238	19	38	51
72	2.210	1.594	3.804	18	186	250	183	891	284	96	6	23	4	194	19	38	48
73	2.065	1.525	3.590	18	203	238	190	890	240	81	5	18	4	182	17	36	45
74	2.149	1.563	3.712	17	224	236	188	890	222	75	4	18	3	181	18	37	45
75	1.994	1.551	3.545	17	249	239	174	897	206	71	4	16	3	179	19	37	43

(*) Cfr. nota a pag. XXI.

Segue Tav. 56 - Coltivazioni erbacee (*)

Segue A - Superficie - Migliaia di ettari

ANNI	COLTIVAZIONI ORTIVE								COLTIVAZIONI INDUSTRIALI				COLTIVAZIONI FORAGGERE			
	Aglio e Cipolla (a)	Asparago	Carciofo	Cardo, Finocchio e Sedano	Cavolo (b)	Cavolo-fiore	Pomodoro	Cocomero e Popone	Barbabietola da zucchero	Tabacco	Piante tessili		Avvicendate		Permanenti	
											Canapa	Lino	Prati	Erbai	Prati	Pascoli
1921-30	11	2	10	8	45	19	100	35	73	10	2.254	632	1.374	5.044
1931-40	10	3	13	7	43	20	51	23	121	36	73	12	2.793	788	1.377	4.379
1941-50	18	3	16	9	51	24	66	23	122	44	68	24	3.121	909	1.234	4.066
1951-60	24	4	29	14	52	32	102	27	233	52	34	14	3.462	1.234	1.424	3.906
1961-70	31	6	55	22	45	38	129	38	272	49	8	4	3.661	1.573	1.273	3.877
1931	9	2	12	7	43	25	45	19	123	42	57	5	2.659	731	1.355	4.490
32	9	2	13	7	43	22	41	21	90	40	54	8	2.644	770	1.399	4.419
33	8	2	13	7	43	22	40	21	88	35	57	7	2.660	763	1.380	4.370
34	8	2	12	7	43	22	44	23	96	35	60	8	2.721	741	1.376	4.341
35	7	2	12	7	44	20	45	25	99	33	68	8	2.718	728	1.360	4.298
36	12	3	13	7	43	18	56	26	120	32	75	12	2.813	776	1.429	4.507
37	12	3	13	7	43	19	59	26	134	32	87	14	2.890	792	1.378	4.362
38	12	3	13	7	43	18	58	24	138	33	88	18	2.908	854	1.372	4.346
39	12	3	13	7	43	18	58	22	147	34	91	15	2.949	862	1.359	4.327
40	12	3	13	8	44	18	63	21	173	39	92	24	2.965	863	1.353	4.331
1941	14	3	12	8	46	20	65	20	151	46	102	37	2.976	888	1.346	4.333
42	15	3	15	8	52	23	61	18	148	40	89	35	2.970	903	1.333	4.297
43	17	2	15	8	52	23	56	17	151	38	70	30	2.915	870	1.303	4.144
44	17	2	15	8	50	19	52	18	113	27	53	20	2.951	822	1.241	4.050
45	17	2	15	9	52	22	57	25	29	22	62	13	3.060	811	1.238	4.036
46	21	2	15	9	52	24	69	26	101	43	57	14	3.091	852	1.226	4.027
47	19	2	15	10	50	27	72	25	110	59	60	19	3.299	953	1.169	3.990
48	21	3	17	10	49	27	68	26	113	58	64	20	3.290	980	1.165	3.946
49	19	3	18	10	52	27	75	26	131	55	64	21	3.326	1.001	1.164	3.925
50	20	3	19	11	51	28	87	25	174	58	56	18	3.331	1.014	1.156	3.910
1951	20	3	21	11	52	28	84	26	198	58	51	18	3.354	1.063	1.150	3.880
52	20	3	21	11	52	28	82	25	222	53	56	19	3.356	1.071	1.445	3.907
53	21	3	23	12	53	30	90	25	210	50	54	18	3.368	1.093	1.454	3.923
54	22	3	25	13	53	31	96	25	224	47	34	18	3.402	1.115	1.476	3.927
55	24	4	26	13	52	30	98	23	258	48	34	16	3.399	1.199	1.459	3.925
56	23	4	28	14	52	31	101	26	226	49	37	14	3.436	1.239	1.454	3.945
57	25	5	31	16	53	33	109	27	210	51	31	13	3.459	1.295	1.449	3.954
58	28	5	33	17	52	33	120	29	247	52	16	11	3.516	1.360	1.458	3.882
59	28	5	38	17	52	35	117	33	287	56	14	8	3.615	1.430	1.448	3.879
60	29	5	42	17	47	38	118	32	247	53	13	8	3.716	1.470	1.451	3.839
1961	28	5	46	15	46	35	127	32	227	46	13	7	3.748	1.492	1.466	3.822
62	29	5	48	20	46	35	127	33	228	36	15	7	3.700	1.505	1.463	3.837
63	30	6	47	21	46	36	127	38	230	49	12	6	3.697	1.553	1.460	3.846
64	30	6	49	22	46	37	124	37	231	54	9	5	3.678	1.550	1.172	3.834
65	32	6	55	23	49	37	127	37	282	55	9	5	3.690	1.556	1.179	3.877
66	32	6	60	24	45	36	133	39	298	54	9	4	3.675	1.581	1.179	3.886
67	33	6	62	24	45	39	130	40	345	54	6	4	3.708	1.616	1.185	3.898
68	32	7	61	23	44	40	129	42	306	52	4	1	3.629	1.614	1.192	3.892
69	32	7	62	22	42	41	131	41	291	47	2	1	3.568	1.616	1.214	3.927
70	33	7	63	22	41	40	130	42	281	43	1	1	3.513	1.648	1.220	3.947
1971	31	7	64	21	36	34	120	39	254	43	..	1	2.957	1.501	1.135	4.178
72	28	7	62	20	34	33	111	40	250	47	..	3	2.899	1.485	1.176	4.160
73	28	7	59	20	32	31	110	38	235	50	..	3	2.849	1.458	1.173	4.138
74	30	7	56	20	31	30	117	36	196	49	..	2	2.777	1.480	1.176	4.095
75	28	7	54	20	31	30	113	36	271	50	..	3	2.720	1.498	1.176	4.068

(*) Cfr. nota a pag. XXI.

(a) Compreso il porro. — (b) Compreso il broccetto di rapa.

Segue Tav. 56 - Coltivazioni erbacee (*)

B - Produzioni - Migliaia di quintali

ANNI	CEREALI						LEGUMINOSE DA GRANELLA							
	Frumento	Segale	Orzo	Avena	Riso (risone)	Grano-turco	Fava	Fagiuolo	Cece	Cicerchia	Lenticchia	Lupino	Pisello	Veccia
1861-70	37.343	1.612	2.224	2.889	3.701	18.038	5.581	1.093
1871-80	39.802	1.411	2.966	3.542	4.915	24.541	6.791	1.485
1881-90	33.541	1.170	2.193	2.903	3.828	19.943	5.911	1.166
1891-900	35.315	1.117	1.900	3.252	3.501	19.395	6.040	1.080
1901-10	47.643	1.547	2.098	5.023	5.690	24.859	8.173	1.798
1911-20	45.669	1.424	1.994	4.282	5.690	25.317	6.203	2.064	215	52	66	373	214	144
1921-30	55.181	1.516	2.235	5.426	7.558	28.630	5.975	1.702	410	60	135	555	218	169
1931-40	72.889	1.516	2.235	5.426	7.558	28.630	5.975	1.702	410	60	135	555	218	169
1941-50	62.623	1.177	2.210	4.570	6.131	20.584	3.018	1.180	375	44	106	313	118	115
1951-60	82.923	1.117	2.798	5.317	7.777	32.792	4.639	1.594	510	49	150	397	119	189
1961-70	92.210	814	2.793	5.122	6.754	38.799	4.061	1.754	394	20	111	255	92	227
1931	63.759	1.654	2.356	5.124	6.998	19.421	6.271	1.373	397	49	177	485	332	156
32	72.864	1.602	2.432	5.524	6.865	30.105	7.188	1.980	485	80	158	631	265	181
33	79.229	1.711	2.235	5.378	7.152	25.872	7.151	1.663	432	65	151	599	264	185
34	62.377	1.424	2.012	4.693	6.884	31.981	4.882	1.989	481	69	128	562	359	219
35	76.317	1.581	2.028	5.075	7.352	24.949	4.934	1.404	371	51	111	487	212	186
36	61.119	1.322	1.926	4.783	7.340	30.511	5.245	1.922	402	63	129	575	202	161
37	80.636	1.448	2.333	6.197	7.913	33.957	7.304	1.933	413	63	140	576	202	169
38	81.838	1.379	2.479	6.291	8.168	29.397	6.370	1.402	397	56	125	531	167	145
39	79.710	1.511	2.355	5.483	7.622	25.823	6.480	1.431	360	52	118	525	157	140
40	71.043	1.524	2.189	5.711	9.287	34.281	3.926	1.925	363	54	117	576	119	148
1941	70.702	1.473	2.355	5.874	8.638	26.116	3.949	1.583	349	49	118	440	136	135
42	65.754	1.401	2.342	4.867	7.930	24.546	3.059	1.577	294	48	102	468	119	130
43	65.103	1.264	2.278	4.412	6.429	16.816	2.823	873	254	36	94	273	114	95
44	64.509	1.140	2.214	4.349	4.155	21.831	2.593	1.003	317	43	102	254	128	112
45	41.766	783	1.292	2.521	3.563	14.380	1.120	482	140	21	55	178	90	49
46	61.256	1.061	2.311	4.611	4.885	19.089	2.819	813	344	37	101	242	112	97
47	47.021	971	1.791	4.467	6.355	19.200	2.940	1.362	483	44	116	290	125	123
48	61.657	1.120	2.304	4.857	6.188	22.502	3.351	1.602	522	55	123	335	117	141
49	70.726	1.250	2.266	4.154	6.102	22.121	2.657	1.274	498	53	109	290	110	123
50	77.739	1.310	2.947	5.583	7.064	19.243	4.865	1.234	549	53	141	358	132	142
1951	69.620	1.223	2.704	5.096	7.500	27.483	4.665	1.541	565	62	155	413	132	168
52	78.764	1.265	2.669	5.083	9.300	23.956	3.489	1.155	442	46	134	370	118	127
53	90.565	1.296	3.126	6.021	9.342	32.133	5.337	1.648	614	60	173	453	119	175
54	72.829	1.151	2.775	5.457	8.692	29.632	5.332	1.621	566	56	156	437	118	196
55	95.040	1.232	2.917	5.234	8.797	32.040	4.632	1.438	528	51	141	427	116	184
56	86.841	1.051	2.760	5.065	6.628	34.095	2.857	1.516	444	44	132	391	93	142
57	84.775	921	2.963	5.817	6.372	34.963	5.855	1.521	509	44	172	388	131	207
58	98.145	1.052	2.963	5.684	7.371	36.696	5.048	1.830	524	42	167	362	117	208
59	84.709	1.051	2.788	5.407	7.553	38.791	4.808	1.875	496	44	125	364	129	244
60	67.942	932	2.319	4.310	6.217	38.130	4.370	1.790	411	41	147	361	120	235
1961	83.012	959	2.787	5.846	6.998	39.360	3.877	1.875	415	37	143	333	96	246
62	94.969	929	2.854	5.972	6.630	32.633	4.380	1.621	377	28	136	333	113	212
63	81.268	768	2.803	5.479	5.643	36.919	4.935	2.029	438	25	144	343	95	280
64	85.858	857	2.515	4.656	6.240	39.573	4.022	2.040	406	24	138	318	85	256
65	97.759	832	2.847	5.273	5.089	33.169	4.391	1.627	408	21	126	241	83	266
66	93.996	833	2.527	4.767	6.210	35.095	3.972	1.674	403	19	115	213	84	219
67	95.956	815	2.950	5.559	7.447	38.596	4.080	1.740	403	14	121	219	89	211
68	96.554	751	2.581	3.898	6.481	39.908	3.245	1.656	358	13	71	199	75	197
69	95.846	707	2.919	4.911	8.619	45.193	4.018	1.659	379	13	65	188	79	197
70	96.886	685	3.146	4.858	8.185	47.543	3.691	1.615	353	10	50	165	120	187
1971	99.939	545	3.725	4.881	8.923	45.284	3.489	1.385	300	7	48	121	100	136
72	94.212	380	3.896	4.395	7.547	47.894	3.343	1.165	241	1	39	117	60	128
73	89.199	381	4.577	4.187	10.445	50.887	2.647	1.186	200	33	96	48	107
74	96.949	365	5.589	4.623	10.472	50.427	2.678	1.121	187	31	88	45	107
75	96.200	374	6.475	5.064	10.093	53.261	2.521	1.056	177	28	77	48	95

(*) Cfr. nota a pag. XXI.

Segue Tav. 56 - **Coltivazioni erbacee (*)**

Segue **B - Produzioni** — Migliaia di quintali, salvo diversa indicazione

ANNI	PATATA	BARBA-BIETOLA DA ZUCCHERO	TABACCO quintali	LEGUMI FRESCI			ORTAGGI										PIANTE TESSILI		
				Fava	Fagiuolo	Pisello	Pomodoro	Asparago	Carciofo	Cardo, Finocchio, Sedano	Cavolo	Cavolo-fiore	Aglio e cipolla	Cocomero e popone	Altri	Canapa taglio	Lino taglio	Cotone fibra	
											(a)		(b)						
1861-70 . . .	10.341	—	37.129
1871-80 . . .	11.452	4	48.092
1881-90 . . .	11.524	32	43.995
1891-900 . . .	13.334	838	56.291
1901-10 . . .	23.099	10.118	68.264
1911-20 . . .	15.174	15.543	81.359	423	253	396	9.348	102	770	1.027	4.343	2.974	1.209	3.202	9.102	859	15	
1921-30 . . .	27.184	27.771	306.634	508	304	477	10.708	146	777	1.579	5.052	3.768	1.581	4.449	11.604	817	15	
1931-40 . . .	28.989	30.634	428.625	747	448	702	9.162	99	738	1.239	4.996	2.734	1.267	4.171	10.651	855	30	62	
1941-50 . . .	25.394	30.626	522.002	833	716	911	9.164	105	907	1.333	5.410	3.674	2.148	3.081	12.584	744	51	36	
1951-60 . . .	33.328	74.057	757.160	1.113	1.371	1.529	17.791	215	2.138	2.451	7.170	5.384	3.220	4.654	19.338	394	24	85	
1961-70 . . .	38.717	95.457	680.852	1.201	2.531	2.357	31.849	358	5.101	4.392	8.025	6.829	5.145	8.949	31.344	86	2	34	
1931 . . .	25.317	25.595	490.357	611	366	573	7.482	80	881	1.319	6.256	3.201	1.072	4.498	11.729	519	16	
32 . . .	34.920	24.353	408.313	615	369	578	8.237	89	815	1.199	5.932	3.137	1.388	5.065	11.928	541	19	
33 . . .	27.851	21.526	389.626	650	390	611	7.567	85	739	1.183	5.074	2.596	966	4.564	10.484	577	15	
34 . . .	30.243	27.185	395.876	698	418	655	8.403	83	651	1.143	4.585	2.221	959	4.410	9.839	597	19	
35 . . .	22.833	24.358	385.645	623	373	585	9.560	68	549	1.298	4.759	2.831	756	4.211	9.979	659	15	
36 . . .	26.380	26.128	421.703	735	451	814	9.686	110	715	1.335	4.960	2.863	1.488	4.329	11.071	898	31	21	
37 . . .	32.138	35.235	429.235	957	596	893	10.457	124	793	1.274	4.534	2.658	1.508	4.423	11.036	1.121	28	42	
38 . . .	29.416	32.805	420.744	978	478	747	9.404	113	724	1.338	4.987	2.818	1.451	3.948	10.930	1.170	33	75	
39 . . .	27.802	36.709	431.985	924	483	849	8.752	118	825	1.160	4.484	2.493	1.526	3.230	9.956	1.200	59	74	
40 . . .	32.987	52.455	512.763	677	556	718	12.072	115	684	1.143	4.380	2.523	1.559	3.035	9.557	1.263	69	97	
1941 . . .	30.943	41.712	535.386	629	558	916	10.975	113	677	1.058	4.422	2.496	1.971	2.791	10.998	1.353	66	102	
42 . . .	29.972	36.888	485.761	634	674	911	9.642	121	760	1.130	5.409	3.182	2.159	2.605	12.351	1.005	76	43	
43 . . .	22.793	31.990	334.849	589	539	810	7.097	94	815	1.154	5.015	3.149	2.254	2.053	11.569	731	61	27	
44 . . .	23.028	31.240	235.152	700	644	783	7.088	93	747	1.086	5.112	2.983	2.181	2.430	11.781	525	50	18	
45 . . .	14.673	4.009	170.925	530	506	600	5.305	76	712	1.197	4.968	3.447	1.613	2.641	11.449	401	36	20	
46 . . .	23.431	23.170	445.369	935	629	916	8.334	89	809	1.349	5.442	3.926	2.268	3.469	12.081	547	31	26	
47 . . .	28.241	22.298	763.998	925	872	1.004	10.016	97	898	1.440	5.483	4.249	2.127	3.953	12.915	667	46	33	
48 . . .	30.252	34.086	744.248	1.122	939	1.063	9.813	125	1.166	1.468	5.683	4.134	2.522	3.832	13.987	829	51	26	
49 . . .	26.289	36.190	717.811	945	881	789	10.882	115	1.058	1.610	6.222	4.469	2.155	3.609	14.298	711	51	18	
50 . . .	24.316	44.681	786.522	1.320	914	1.316	12.485	125	1.432	1.842	6.348	4.708	2.228	3.425	14.406	673	44	43	
1951 . . .	28.584	59.609	795.374	1.404	1.031	1.425	12.526	143	1.601	1.783	6.337	4.807	2.487	4.148	15.568	651	44	55	
52 . . .	27.170	58.972	730.322	1.114	929	1.284	11.053	144	1.437	1.776	6.151	4.489	2.318	3.503	14.359	677	34	69	
53 . . .	31.320	62.308	683.341	1.161	1.051	1.333	13.681	154	1.516	1.856	6.664	4.847	2.737	3.820	15.556	744	36	77	
54 . . .	32.024	65.920	660.577	1.247	1.152	1.415	15.466	153	1.705	2.121	7.052	5.024	2.912	3.790	16.436	420	29	97	
55 . . .	33.817	92.075	723.163	1.166	1.138	1.341	16.489	185	1.820	1.937	6.491	4.376	3.146	3.919	17.035	341	25	139	
56 . . .	34.143	70.340	711.894	585	1.342	918	17.168	241	1.097	2.371	7.243	5.479	3.124	4.274	16.131	421	19	80	
57 . . .	31.570	61.764	771.222	1.092	1.422	1.668	19.611	263	2.308	2.727	7.585	5.873	3.319	4.561	19.618	300	20	83	
58 . . .	36.677	76.814	797.573	1.117	1.723	1.811	25.503	289	2.667	3.196	7.972	6.020	3.900	5.258	26.007	148	16	75	
59 . . .	39.793	114.585	902.933	1.080	1.899	1.938	22.128	284	3.206	3.361	8.135	6.423	4.044	6.999	25.984	126	9	116	
60 . . .	38.184	78.184	795.201	1.168	2.025	2.156	24.284	289	4.022	3.384	8.069	6.499	4.214	6.263	26.689	115	7	56	
1961 . . .	39.315	70.709	249.745	1.090	2.181	2.143	26.760	307	4.169	3.616	8.105	6.565	4.273	6.907	26.822	122	5	53	
62 . . .	35.614	71.476	463.206	1.259	2.134	2.196	26.921	323	3.426	3.202	6.833	4.818	4.518	6.805	26.248	140	4	40	
63 . . .	43.842	78.821	651.963	1.172	2.327	2.201	28.385	312	2.480	4.321	8.206	6.699	4.890	9.091	29.502	142	3	53	
64 . . .	38.234	79.663	788.861	1.190	2.476	2.163	29.912	333	4.686	4.426	8.462	6.845	4.779	8.871	30.442	96	2	49	
65 . . .	35.495	90.788	734.524	1.375	2.477	2.306	31.777	317	5.421	4.629	7.923	6.925	5.245	8.700	30.861	99	2	45	
66 . . .	38.599	112.588	731.060	1.172	2.604	2.481	34.691	347	5.801	4.701	7.928	6.773	5.192	9.053	32.307	113	1	26	
67 . . .	40.096	135.071	869.349	1.262	2.664	2.618	34.593	370	6.312	4.462	8.157	7.158	5.634	9.670	32.804	72	1	25	
68 . . .	39.597	114.567	741.288	1.064	2.827	2.415	32.577	423	5.632	4.838	8.040	7.508	5.515	9.940	33.242	48	1	18	
69 . . .	39.704	105.709	794.040	1.250	2.833	2.501	36.700	425	6.372	4.887	8.388	7.556	5.627	10.067	35.405	21	1	19	
70 . . .	36.677	95.180	784.488	1.171	2.788	2.540	36.179	421	6.708	4.840	8.206	7.445	5.772	10.387	35.805	10	..	11	
1971 . . .	32.593	87.762	792.743	1.150	2.594	2.636	34.236	493	7.341	4.512	7.448	6.635	5.562	10.546	35.577	5	..	13	
72 . . .	29.486	111.771	842.800	1.131	2.575	2.567	30.504	439	7.512	4.532	7.084	6.557	5.042	10.937	35.311	3	..	9	
73 . . .	29.466	93.880	937.521	1.028	2.623	2.555	33.104	412	6.619	4.347	6.510	6.153	5.280	10.969	37.088	2	..	9	
74 . . .	29.030	77.106	927.334	1.154	2.641	2.684	36.374	439	6.878	4.550	6.244	6.006	5.841	9.810	42.357	2	..	5	
75 . . .	29.427	125.364	960.000	1.175	2.781	2.641	35.120	433	6.801	4.599	6.605	6.109	5.652	10.403	1	..	7	

(*) Cfr. nota a pag. XXI.

(a) Compreso il broccetto di rapa. — (b) Compreso il porro.

Tav. 57 - Coltivazioni foraggere e legnose (*)

A - Superficie - Migliaia di ettari

ANNI	VITE		OLIVO		AGRUMI								FRUTTIFERI			
	Coltura specializzata	Coltura promiscua	Coltura specializzata	Coltura promiscua	Arancio		Mandarino		Limone		Altri		Albicocco		Pesco	
					Coltura specializzata	Coltura promiscua	Coltura specializzata	Coltura promiscua	Coltura specializzata	Coltura promiscua	Coltura specializzata	Coltura promiscua	Coltura specializzata	Coltura promiscua	Coltura specializzata	Coltura promiscua
1921-30	854	3.347	747	1.313
1931-40	964	2.956	817	1.315	27	24	3	25	22	23	4	1	2	341	29	1.149
1941-50	994	2.924	837	1.395	31	27	4	28	25	27	4	1	2	327	30	1.104
1951-60	1.082	2.755	888	1.356	45	29	6	27	23	27	3	1	3	232	47	801
1961-70	1.154	2.032	927	1.355	82	18	12	18	32	14	4	..	6	36	81	148
1931	945	2.967	807	1.284
32	949	2.972	806	1.275
33	954	2.950	806	1.273
34	959	2.949	810	1.275
35	963	2.944	821	1.269	27	24	2	24	22	23	4	1
36	968	2.965	821	1.349	27	24	2	24	22	23	4	1	2	341	32	1.161
37	969	2.943	822	1.352	27	24	3	24	22	23	4	1	2	343	29	1.152
38	978	2.956	823	1.353	27	24	3	24	22	23	4	1	2	341	28	1.144
39	979	2.956	824	1.358	27	25	3	25	22	23	4	1	2	340	29	1.144
40	979	2.956	826	1.361	27	25	3	26	22	23	4	1	2	339	28	1.143
1941	988	2.954	826	1.361	27	24	4	25	25	23	4	1	2	339	28	1.141
42	984	2.944	828	1.365	27	23	4	25	26	23	4	1	2	337	28	1.140
43	988	2.946	829	1.374	31	23	4	25	25	23	4	1	2	335	30	1.135
44	979	2.912	824	1.373	31	23	4	25	25	23	4	1	2	334	29	1.118
45	978	2.901	826	1.380	31	23	4	25	25	23	4	1	2	334	29	1.119
46	982	2.998	827	1.380	31	23	4	25	25	23	4	1	2	334	29	1.117
47	995	2.891	849	1.419	32	33	5	30	24	32	4	1	3	318	30	1.064
48	1.003	2.888	851	1.426	32	33	5	32	24	32	4	1	3	319	30	1.068
49	1.017	2.901	855	1.432	34	33	5	32	24	32	4	1	3	319	31	1.073
50	1.026	2.900	857	1.437	36	33	5	32	24	33	4	1	3	304	32	1.062
1951	1.032	2.857	867	1.328	38	33	5	32	24	33	3	1	3	304	33	1.084
52	1.036	2.864	871	1.343	40	33	5	33	24	33	3	1	3	303	34	1.063
53	1.048	2.838	872	1.324	41	33	6	32	24	33	3	1	3	303	39	1.006
54	1.059	2.837	881	1.343	44	36	6	33	24	34	3	1	3	303	40	1.003
55	1.080	2.789	880	1.366	44	33	6	30	24	32	3	1	3	304	41	958
56	1.080	2.773	889	1.353	46	31	6	30	21	30	3	..	3	302	45	943
57	1.096	2.695	893	1.340	47	31	6	25	21	30	3	..	3	286	51	922
58	1.117	2.683	899	1.348	49	19	6	19	22	17	3	..	3	140	56	866
59	1.135	2.634	909	1.389	51	19	6	17	22	16	3	..	3	49	62	201
60	1.143	2.579	916	1.395	53	19	6	17	25	16	3	..	4	44	68	183
1961	1.138	2.537	920	1.397	63	16	8	17	28	16	3	..	4	44	73	180
62	1.151	2.472	924	1.397	67	16	8	17	29	16	3	..	4	43	75	178
63	1.147	2.377	899	1.391	72	16	9	16	30	16	4	..	5	42	81	171
64	1.151	2.286	905	1.389	79	18	10	18	32	16	4	..	5	39	83	160
65	1.150	2.203	906	1.385	82	18	10	18	32	13	4	..	5	36	85	153
66	1.145	2.125	930	1.357	84	18	11	18	32	13	4	..	6	34	91	143
67	1.145	2.054	932	1.351	87	21	12	20	33	13	4	..	6	34	87	136
68	1.159	1.935	942	1.315	89	21	18	18	36	13	4	..	9	31	79	129
69	1.142	1.630	942	1.288	97	21	19	18	35	13	4	..	9	30	80	125
70	1.212	705	973	1.280	98	20	19	18	35	12	4	..	10	30	81	104
1971	1.230	688	1.046	1.176	99	18	20	16	35	11	4	..	9	28	82	95
72	1.250	681	1.041	1.158	101	18	21	16	35	11	4	..	9	27	83	91
73	1.271	648	1.051	1.131	100	19	21	15	35	11	4	..	10	27	84	84
74	1.291	622	1.057	1.122	100	19	22	15	35	11	4	..	10	26	85	80
75	1.309	601	1.057	1.115	100	18	22	15	35	11	4	..	10	25	86	78

(*) Cfr. nota a pag. XXI.

Segue Tav. 57 - Coltivazioni foraggere e legnose (*)

Segue A - Superficie - Migliaia di ettari

ANNI	Segue: F R U T T I F E R I													
	Susino		Melo		Pera		Fico		Mandarlo		Nocciuolo		Noce	
	Coltura specializzata	Coltura promiscua	Coltura specializzata	Coltura promiscua	Coltura specializzata	Coltura promiscua	Coltura specializzata	Coltura promiscua	Coltura specializzata	Coltura promiscua	Coltura specializzata	Coltura promiscua	Coltura specializzata	Coltura promiscua
1921-30
1931-40	3	899	17	1.597	7	1.908	48	1.269	162	759	30	94	2	739
1941-50	2	886	25	1.559	10	1.839	47	1.303	160	790	30	104	2	732
1951-60	2	685	57	1.266	18	1.406	37	1.050	163	708	33	81	1	540
1961-70	4	97	74	307	57	308	16	192	163	433	44	22	1	116
1931
32
33
34
35
36	3	893	17	1.595	6	1.907	41	1.249	165	758	29	95	2	728
37	2	904	17	1.597	6	1.906	51	1.275	161	760	29	95	2	728
38	3	900	17	1.599	7	1.910	50	1.274	161	759	30	96	2	727
39	3	900	17	1.596	7	1.909	50	1.274	161	759	30	92	2	756
40	3	898	17	1.597	7	1.908	50	1.274	161	760	30	92	2	755
1941	3	895	19	1.597	9	1.910	50	1.274	162	760	30	92	2	755
42	3	893	19	1.596	9	1.910	50	1.272	161	759	30	92	2	755
43	2	889	20	1.600	9	1.909	50	1.270	161	765	30	114	2	750
44	2	869	22	1.576	9	1.884	50	1.264	161	764	30	108	2	745
45	2	868	23	1.571	9	1.875	50	1.264	162	764	30	108	2	745
46	2	868	25	1.569	10	1.870	50	1.264	162	764	30	108	1	745
47	3	898	28	1.529	10	1.777	43	1.360	159	840	31	108	1	722
48	2	900	30	1.512	11	1.780	43	1.362	158	829	31	103	1	708
49	2	900	32	1.517	11	1.748	43	1.362	158	832	31	103	1	705
50	2	875	33	1.523	11	1.749	43	1.342	158	820	31	104	1	690
1951	2	881	37	1.520	12	1.747	43	1.348	157	818	31	104	1	684
52	2	881	40	1.519	13	1.744	43	1.332	156	817	31	104	1	667
53	2	873	41	1.521	13	1.743	40	1.332	154	817	31	103	1	671
54	2	871	53	1.531	15	1.750	40	1.334	156	818	32	103	1	690
55	2	866	58	1.531	16	1.748	36	1.330	156	820	32	103	1	689
56	2	859	59	1.525	18	1.737	36	1.302	170	770	31	101	1	682
57	2	830	62	1.432	19	1.541	35	1.172	171	707	33	83	1	618
58	2	551	67	1.171	22	1.096	34	798	171	599	34	51	1	401
59	2	125	73	506	25	526	33	289	171	460	35	27	1	151
60	2	113	75	405	29	432	33	265	169	458	36	27	1	148
1961	2	111	76	398	33	413	31	261	168	456	36	26	1	145
62	3	108	76	365	38	367	29	256	168	448	37	25	1	137
63	3	105	76	354	44	349	23	225	166	442	38	25	1	121
64	3	104	80	336	50	319	21	208	165	440	39	25	1	114
65	4	101	82	321	54	305	15	192	163	435	40	24	1	111
66	4	98	75	309	67	298	12	173	162	430	44	21	1	110
67	4	96	73	291	71	287	10	168	160	426	50	19	1	109
68	6	88	70	270	72	266	9	161	160	421	52	18	1	107
69	7	84	69	231	71	256	7	144	158	415	53	18	1	104
70	7	72	68	193	69	221	6	130	158	413	53	18	1	98
1971	7	68	69	152	65	182	5	103	140	416	54	18	1	93
72	8	62	71	137	61	164	4	81	127	362	58	17	1	85
73	8	56	71	103	59	126	3	75	124	352	60	15	1	63
74	8	51	70	99	58	122	3	66	124	337	61	15	1	63
75	8	48	69	96	57	119	3	56	121	324	61	15	1	63

(*) Cfr. nota a pag. XXI.

Segue Tav. 57 - Coltivazioni foraggere e legnose (*)

B - Produzioni - Migliaia di quintali, salvo diversa indicazione

ANNI	COLTIVAZIONI FORAGGERE Produzione espressa in fieno normale							VITE, OLIVO, AGRUMI							
	Totale	Prati	Erbai	Prati permanenti		Pascoli	Produzione accessoria	Uva	Vino migliaia di hl	Olive	Olio	Arance	Mandarini	Limoni	Altri agrumi
				asclutti	irrigui										
1861-70	40.338	23.533	18.302	2.301	1.278	82	1.252	98
1871-80	45.950	26.934	24.155	3.923	1.769	113	1.745	142
1881-90	53.526	31.273	16.273	2.036	2.404	167	2.529	184
1891-900	57.393	31.959	15.989	1.947	2.306	194	2.721	199
1901-10	76.605	44.123	14.536	2.012	3.163	310	4.359	375
1911-20	283.128	128.214	17.101	39.025	30.208	33.637	44.943	72.627	44.857	9.714	1.708	3.554	355	4.991	449
1921-30	280.686	121.417	17.182	37.831	27.754	32.940	43.562	72.473	44.898	14.133	2.490	3.344	355	4.687	402
1931-40	302.026	137.970	25.694	32.300	24.444	25.427	56.191	63.280	38.944	12.930	2.174	3.505	536	3.866	345
1941-50	251.283	116.954	25.653	20.164	19.933	18.712	49.867	61.178	36.773	10.245	1.636	3.373	642	2.782	279
1951-60	359.563	176.764	50.688	27.546	25.287	25.376	53.902	87.205	55.160	16.375	2.844	6.201	1.031	3.310	314
1961-70	419.311	205.754	76.530	30.564	28.515	28.152	49.795	103.212	65.655	21.952	4.102	11.034	1.928	6.084	526
1931	273.000	118.157	19.333	33.363	23.518	26.083	52.546	65.715	40.025	13.783	2.445	3.582	558	3.890	364
32	324.146	149.336	23.586	37.030	26.245	29.079	58.870	80.199	49.103	12.551	2.234	5.501	653	6.411	431
33	294.071	135.194	22.314	34.268	24.911	24.917	52.467	57.742	35.035	9.566	1.704	3.394	374	4.490	331
34	321.610	151.230	23.847	37.155	26.270	27.581	55.527	52.869	32.146	12.493	2.226	3.640	520	3.845	339
35	246.385	109.347	20.882	26.067	22.926	22.491	44.672	77.359	47.616	13.313	2.377	2.860	559	3.535	300
36	301.591	138.618	25.897	30.877	24.154	26.052	55.993	55.902	34.110	9.660	1.539	3.628	591	2.843	254
37	324.693	151.700	28.823	33.412	25.783	24.994	59.981	59.303	36.582	17.009	2.723	3.025	507	2.986	387
38	286.981	127.642	28.750	27.710	22.049	22.599	58.231	66.388	41.780	10.416	1.753	3.481	625	3.905	344
39	315.591	143.971	31.411	30.766	24.089	24.679	60.675	68.069	42.550	20.274	3.204	2.888	412	3.342	286
40	332.188	154.503	32.092	32.350	24.498	25.793	62.952	49.253	30.494	10.237	1.535	3.053	556	3.412	415
1941	295.268	137.397	25.804	28.573	22.964	22.059	58.471	59.690	36.671	12.692	2.029	3.337	744	3.399	366
42	251.951	113.806	25.744	19.719	19.745	18.432	54.505	62.359	37.987	11.277	1.810	2.960	680	3.172	242
43	212.036	93.006	21.601	16.907	17.764	15.430	47.328	63.626	37.830	9.139	1.314	3.167	519	2.947	209
44	242.102	111.465	23.740	19.197	18.961	18.284	50.455	56.381	33.270	9.854	1.530	2.321	356	2.339	194
45	172.830	79.144	15.831	14.549	16.251	10.604	36.451	51.243	29.298	6.629	967	2.660	425	2.197	254
46	236.415	108.821	22.700	19.283	20.175	17.755	47.681	57.136	33.750	8.541	1.309	3.194	493	2.461	236
47	253.957	120.836	27.557	18.879	20.294	19.651	46.740	60.778	36.446	15.916	2.655	3.483	684	2.907	280
48	301.106	145.402	33.304	23.858	21.604	22.608	54.330	65.740	40.393	6.787	1.054	3.884	823	2.770	371
49	263.487	126.322	28.306	19.661	20.034	19.389	49.775	67.261	41.037	11.499	1.894	3.178	760	2.551	210
50	283.677	133.341	31.942	21.015	21.542	22.901	52.938	67.585	41.049	10.116	1.798	5.547	934	3.079	423
1951	337.846	168.585	40.698	26.990	24.010	26.872	50.691	79.647	49.761	21.476	3.717	4.997	848	2.981	222
52	288.738	136.189	34.463	22.847	22.037	21.577	51.625	73.658	44.854	10.993	1.988	5.504	903	2.895	282
53	341.937	172.269	41.837	28.086	23.424	24.887	53.434	83.233	52.542	20.111	3.459	5.820	1.001	3.116	289
54	348.228	173.697	43.067	28.694	26.245	25.369	51.156	80.778	50.474	17.301	2.858	5.682	922	3.182	266
55	345.028	168.587	48.728	26.444	26.044	21.779	53.446	92.780	58.441	11.531	1.815	6.228	1.038	3.036	292
56	341.541	164.675	45.592	26.897	25.132	24.711	54.534	98.914	62.981	10.015	1.733	5.695	1.012	3.416	352
57	353.913	171.384	51.806	25.713	24.305	25.480	55.225	69.000	42.838	20.100	3.523	6.252	1.058	3.548	308
58	369.851	173.502	58.444	28.503	25.542	25.577	58.283	106.029	67.995	14.623	2.614	7.297	1.130	3.983	322
59	426.565	212.795	68.359	31.667	27.851	28.891	57.002	101.579	66.379	16.544	2.913	7.131	1.182	3.578	411
60	441.983	225.956	73.886	31.625	28.274	28.616	53.626	86.431	55.339	21.055	3.815	7.408	1.214	3.364	392
1961	410.698	206.522	68.580	30.445	27.201	24.899	53.051	84.668	52.482	22.505	3.941	7.992	1.275	4.945	559
62	364.847	175.600	62.700	23.939	26.328	22.787	53.493	109.662	69.993	17.413	3.101	7.122	1.155	3.584	519
63	425.906	213.789	70.934	31.373	27.873	29.691	52.246	86.980	53.640	28.607	5.382	9.222	1.437	4.866	650
64	443.562	224.106	77.278	32.125	29.283	30.343	50.429	103.581	66.945	18.778	3.043	10.196	1.638	5.595	612
65	414.077	201.657	75.347	28.167	27.730	29.787	51.389	106.745	68.206	22.319	4.199	9.975	1.772	5.596	426
66	431.087	209.432	78.708	31.508	29.632	31.069	50.738	101.502	64.706	18.084	3.203	11.765	1.930	6.039	557
67	434.328	212.528	82.478	31.308	29.577	28.945	49.492	116.919	74.725	27.122	5.373	12.515	1.871	6.703	519
68	419.556	209.113	77.222	32.231	29.272	25.492	46.226	103.196	65.323	19.329	3.846	14.069	2.689	8.047	452
69	444.291	213.552	87.614	33.645	29.844	32.299	47.337	111.634	71.658	24.128	4.734	14.230	2.734	7.793	451
70	404.755	191.242	84.439	30.900	28.414	26.209	43.551	107.237	68.870	21.239	4.199	13.250	2.763	7.474	514
1971	364.376	155.142	83.093	28.763	27.456	29.493	42.429	100.264	64.212	32.102	6.181	14.624	3.035	7.793	401
72	406.835	175.903	94.741	31.772	30.206	35.950	38.253	94.584	60.174	18.704	3.396	15.544	2.645	6.903	372
73	394.676	168.848	93.602	31.792	31.063	33.990	35.381	118.416	76.716	28.362	5.428	15.662	3.346	8.107	462
74	382.709	159.477	96.287	29.430	29.607	32.212	35.696	118.092	76.867	23.231	4.311	17.693	3.345	7.806	496
75	383.456	157.938	99.613	29.795	28.208	33.043	34.864	109.139	69.814	31.131	5.945	15.914	3.420	8.096	589

(*) Cfr. nota a pag. XXI.

Segue Tav. 57 - **Coltivazioni foraggere e legnose (*)**

Segue B - Produzioni - Migliaia di quintali, salvo diversa indicazione

ANNI	FRUTTA FRESCA								FRUTTA IN GUSCIO, FRUTTA SECCA					
	Totale	Mele	Pere, cotogne e melograne	Ciliege	Pesche	Albicocche	Susine	Fichi freschi	Mandorle	Noci	Nocciole	Uva passa	Fichi secchi	Prugne secche q
1861-70	4.769	3.419	1.061		14	48	192
1871-80	6.348	3.594	1.107		19	88	351
1881-90	6.793	3.826	1.120		24	163	651
1891-900	7.922	3.850	1.173		9	450	1.800
1901-10	9.390	4.239	1.366		15	671	2.683
1911-20	12.297	2.709	2.366	536	1.581	181	726	4.198	2.680	718	315	8	880	3.540
1921-30	12.616	3.148	2.238	878	2.639	296	541	2.876	3.009	640	292	7	575	2.640
1931-40	12.833	2.999	2.148	827	2.756	307	499	3.297	1.578	645	277	6	770	2.430
1941-50	14.719	4.496	2.643	918	2.403	211	644	3.404	1.341	443	230	19	594	3.230
1951-60	28.134	12.357	4.727	1.411	5.121	336	904	3.278	1.590	553	348	22	506	8.231
1961-70	52.621	21.476	12.699	2.082	11.789	746	1.301	2.528	2.327	727	619	9	316	16.460
1931	13.201	3.089	2.000	939	2.924	361	554	3.334	776	974	391	7	667	2.700
32	15.431	3.908	2.457	1.032	3.411	382	656	3.585	1.306	944	512	8	717	3.200
33	14.027	2.903	2.199	954	3.760	413	697	3.101	1.547	787	186	6	620	3.400
34	12.885	3.068	2.231	878	2.661	332	513	3.202	2.013	747	316	5	640	2.500
35	12.552	2.590	1.891	891	2.738	318	513	3.611	1.639	671	232	7	722	2.500
36	10.831	2.719	2.151	664	1.787	244	410	2.856	1.621	479	283	5	656	2.000
37	12.477	3.197	2.120	753	2.766	300	349	2.992	1.757	566	231	5	941	1.700
38	10.761	2.070	1.600	637	2.204	251	451	3.548	2.869	423	151	7	1.089	2.200
39	13.034	3.693	2.486	749	2.531	215	472	2.888	972	458	223	7	667	2.300
40	13.131	2.755	2.348	773	2.776	258	369	3.852	1.277	404	244	7	978	1.800
1941	12.707	3.551	2.186	728	2.218	163	410	3.451	1.416	402	137	8	654	2.000
42	11.986	2.383	2.221	743	2.485	223	492	3.439	682	467	239	10	639	2.400
43	13.337	4.415	2.186	770	2.237	176	533	3.020	935	372	180	10	488	2.600
44	13.253	3.231	2.640	781	2.518	222	595	3.266	689	435	272	8	642	2.900
45	12.369	3.046	2.410	974	2.123	220	615	2.981	2.318	397	159	10	538	3.000
46	12.674	3.098	2.564	934	2.215	204	595	3.064	1.097	426	303	10	550	2.900
47	16.922	5.983	2.868	1.130	2.469	160	727	3.585	1.760	503	140	31	597	3.000
48	14.985	5.001	2.417	876	2.103	242	694	3.652	1.178	449	237	33	616	2.900
49	20.271	7.889	3.693	1.113	2.535	215	877	3.949	880	499	293	35	641	5.200
50	18.688	6.362	3.245	1.133	3.133	281	900	3.634	2.451	484	339	36	578	5.400
1951	21.364	8.365	3.911	1.214	2.920	272	871	3.811	1.140	543	330	42	518	4.500
52	23.760	9.420	4.177	1.327	3.851	357	1.038	3.590	2.050	521	225	31	643	9.100
53	23.803	8.595	4.372	1.274	4.431	353	1.063	3.715	2.288	462	475	25	608	7.400
54	22.200	8.600	3.780	1.051	4.187	345	877	3.360	1.801	417	214	23	523	5.110
55	27.101	12.133	4.692	1.451	4.831	332	922	2.740	1.121	589	355	16	392	10.000
56	28.144	14.171	4.679	1.300	3.673	352	785	3.184	630	644	297	23	521	9.500
57	24.372	9.706	3.811	1.134	5.466	367	847	3.041	2.478	487	373	17	486	7.300
58	32.852	16.248	5.383	1.724	5.244	254	738	3.261	850	592	364	19	529	8.800
59	38.686	17.986	6.072	1.751	8.245	490	1.014	3.128	2.425	615	458	19	433	11.500
60	39.060	18.345	6.396	1.883	8.360	238	885	2.953	1.117	656	388	9	410	9.100
1961	46.936	21.674	8.108	2.025	10.150	600	1.188	3.191	3.285	713	539	18	444	13.000
62	47.661	21.823	8.923	2.164	10.349	483	1.075	2.844	989	655	524	20	366	12.100
63	52.747	23.364	9.811	2.195	12.670	604	1.251	2.852	2.155	672	573	1	383	14.000
64	55.111	23.814	11.002	2.301	13.388	649	1.211	2.746	2.558	603	464	2	338	11.900
65	51.181	21.848	9.816	1.964	12.998	714	1.375	2.466	2.264	696	598	21	303	14.800
66	60.017	22.886	16.095	2.264	14.188	770	1.400	2.414	2.369	704	725	7	292	17.400
67	50.490	19.317	13.360	2.131	11.251	646	1.416	2.369	2.454	793	643	6	288	17.100
68	52.857	19.318	14.140	1.961	12.798	1.098	1.344	2.198	2.971	811	823	7	250	20.600
69	51.447	20.099	16.525	1.709	8.828	693	1.372	2.221	1.919	801	524	5	263	21.900
70	57.760	20.615	19.215	2.104	11.274	1.203	1.374	1.975	2.306	822	781	6	234	21.800
1971	53.192	16.973	17.187	2.273	12.491	1.056	1.454	1.758	1.349	847	840	5	185	10.400
72	52.846	18.841	15.503	2.046	12.732	744	1.515	1.465	1.277	772	797	2	121	10.600
73	53.633	20.500	15.815	1.780	11.763	1.120	1.280	1.375	602	766	877	2	104	9.500
74	51.646	18.861	15.172	1.390	12.515	1.153	1.323	1.232	1.192	653	1.051	2	90	11.900
75	52.800	21.270	14.616	1.904	11.391	1.019	1.382	1.218	1.031	603	984	2	108	12.100

(*) Cfr. nota a pag. XXI.

Tav. 58 - Concimi chimici distribuiti per uso agricolo (*)

A - Azotati e fosfatici - Migliaia di quintali

ANNI	AZOTATI								FOSFATICI				
	Solfato ammonico 20/21	Calcio- namide al 15/16	Nitrato					Urea agricola al 15/16	Solfo- nitrato ammonico	Perfosfati		Scorie di defosfora- zione	Fosfati macinati
			ammonico		di calcio		di sodio 16			minerale	d'ossa e altri		
			20/21	26/27	13/14	15/16							
1931-40	1.686	1.546	212	—	1.010	667	—	—	12.557	264	142		
1941-50	2.092	896	271	—	373	947	196	—	7.734	325	37		
1951-60	4.790	1.781	1.497	61	146	2.851	386	93	15.331	473	64		
1961-70	5.311	1.079	1.337	2.372	9	3.176	64	1.728	10.750	174	6		
1930-31	1.047	762	113	—	281	640	—	—	10.478	503	32		
31-32	1.143	838	138	—	513	507	—	—	8.821	469	32		
32-33	1.079	1.005	179	—	677	412	—	—	10.531	321	175		
33-34	1.246	1.299	201	—	856	515	—	—	11.142	437	218		
34-35	1.312	1.396	215	—	857	553	—	—	10.860	318	157		
35-36	1.539	2.019	131	—	989	837	—	—	13.294	84	188		
36-37	1.907	1.816	122	—	1.111	890	—	—	13.587	94	168		
37-38	2.098	2.186	316	—	1.240	591	—	—	13.642	214	123		
38-39	2.602	1.702	387	—	1.642	758	—	—	15.399	938	104		
39-40	2.882	2.435	319	—	522	1.409	968	—	16.234	639	99		
1940-41	3.473	2.127	357	—	627	1.560	250	—	14.148	629	1		
41-42	2.429	1.247	232	—	568	1.392	3	—	9.134	582	43		
42-43	2.579	1.328	312	—	546	1.396	—	—	6.152	282	2		
43-44	1.651	819	180	—	431	658	—	—	433	73	13		
44-45	307	167	172	—	98	152	5	—	495	48	15		
45-46	560	54	588	—	356	65	368	—	1.881	113	18		
46-47	1.416	379	340	—	267	527	557	—	8.326	222	261		
47-48	2.425	730	99	—	342	820	389	—	8.670	384	103		
48-49	2.941	1.177	204	—	285	1.307	52	—	11.455	485	186		
49-50	3.142	930	229	—	208	1.594	341	—	12.650	428	220		
1950-51	3.814	1.541	478	—	385	1.836	260	—	15.201	549	427		
51-52	3.725	1.903	534	—	336	2.020	242	—	14.378	511	450		
52-53	4.120	1.954	572	—	157	2.495	358	—	16.214	534	486		
53-54	4.682	2.052	880	—	106	2.965	483	—	17.902	521	1.309		
54-55	5.081	2.205	1.274	—	111	3.176	481	—	18.341	556	1.535		
55-56	4.941	2.222	1.493	—	113	3.406	459	—	17.252	509	1.545		
56-57	5.123	1.883	2.240	—	108	3.354	435	8	15.703	450	1.423		
57-58	4.904	1.264	2.199	215	80	2.993	493	68	14.248	387	1.466		
58-59	5.540	1.501	2.502	195	36	3.028	346	261	13.243	375	1.470		
59-60	5.974	1.284	2.802	203	30	3.233	303	591	10.824	341	1.197		
1960-61	5.142	1.211	2.749	240	19	3.135	7	725	10.953	322	1.126		
61-62	4.979	1.316	2.831	312	23	3.205	237	808	10.291	258	1.344		
62-63	5.292	1.236	2.573	689	31	3.557	162	1.297	9.630	231	1.444		
63-64	5.133	1.089	1.911	1.211	15	3.234	—	1.513	9.123	161	1.134		
64-65	5.248	838	945	2.443	—	3.428	—	1.824	10.278	148	689		
65-66	5.588	988	664	3.233	—	3.479	—	2.197	11.419	130	1.111		
66-67	5.437	1.186	508	3.507	—	3.088	214	2.368	11.378	131	1.230		
67-68	5.167	1.184	476	3.764	—	3.133	24	2.935	11.647	129	1.134		
68-69	5.867	850	365	3.991	—	2.817	—	1.434	11.535	132	989		
69-70	5.256	893	351	4.329	—	2.683	—	2.176	11.246	100	1.066		
1970	5.130	943	308	4.461	—	2.645	—	2.195	11.104	98	1.074		
71	4.978	821	251	4.399	—	2.484	—	3.110	11.189	67	1.095		
72	4.298	780	217	4.078	—	2.002	—	3.501	10.440	63	1.069		
73	4.968	696	77	5.646	—	2.093	—	4.393	9.533	60	904		
74	5.493	—	..	5.168	—	1.706	—	3.608	8.312	31	1.131		
75	5.580	131	—	5.644	—	1.438	19	4.246	6.808	26	855		

(*) Cfr. nota a pag. XXI.

Segue Tav. 58 - Concimi chimici distribuiti per uso agricolo (*)

B - Potassici, complessi e composti da miscele - Migliaia di quintali

ANNI	POTASSICI						COMPLESSI						COMPOSTI DA MISCELE
	Sali potassici				Salino potassico	Leucite	Fosfo-azotati			Fosfo- potassici	Azoto- potassici	Fosfo- azoto- potassici	
	Cloruro	Solfato	Altri	Totale			Perfosfato ammoniz- zato	Altri	Totale				
1931-40	397	23	3	—	181	181	—	—	—
1941-50	393	12	4	—	39	39	—	—	—
1951-60	82	147	625	854	42	3	505	1.073	1.578	34	2	1.621
1961-70	155	437	574	1.166	22	—
1930-31	246	29	9	—	16	16	—	—	—	—
31-32	217	64	8	—	56	56	—	—	—	—
32-33	265	51	1	—	117	117	—	—	—	—
33-34	353	38	—	—	162	162	—	—	—	—
34-35	713	8	2	—	161	161	—	—	—	—
35-36	395	4	1	—	282	282	—	—	—	—
36-37	313	6	1	—	243	243	—	—	—	—
37-38	431	6	2	—	236	236	—	—	—	—
38-39	456	8	2	—	275	275	—	—	—	—
39-40	584	11	..	—	259	259	—	—	—	—
1940-41	684	15	..	—	140	140	—	—	—	—
41-42	1.006	12	12	—	19	19	—	—	—	—
42-43	726	1	29	—	—	—	—	—
43-44	151	..	—	—	—	—	—	—	—	—
44-45	41	..	—	—	—	—	—	—
45-46	18	8	..	—	—	—	—	—	—	—
46-47	247	7	..	—	—	—	—	—	—	—
47-48	299	36	—	—	10	10	—	—	—	—
48-49	379	17	—	—	79	79	—	—	—	—
49-50	15	50	309	374	24	2	—	143	143	—	—	—	—
1950-51	42	93	401	536	51	1	—	273	273	—	—	—	—
51-52	31	112	432	575	34	1	—	329	329	—	—	33
52-53	64	105	603	772	50	1	—	503	503	—	—	62
53-54	84	139	583	806	52	3	—	545	545	—	—	110
54-55	110	134	750	994	36	4	—	1.020	1.020	..	—	292
55-56	114	151	806	1.071	27	3	404	1.522	1.926	19	—	1.066
56-57	95	142	702	939	37	3	891	1.674	2.565	45	—	1.806
57-58	98	183	666	947	51	2	1.041	1.668	2.709	61	4	2.550
58-59	92	181	694	967	52	2	1.071	1.411	2.482	73	5	3.452
59-60	87	229	617	933	30	..	1.640	1.787	3.427	138	10	6.835
1960-61	69	331	512	912	91	—	1.356	1.986	3.342	202	23	5.994
61-62	86	406	627	1.119	27	—	1.431	2.027	3.458	239	36	7.669
62-63	99	470	610	1.179	26	—	1.029	2.066	3.095	275	73	7.500
63-64	101	445	580	1.126	23	—	1.237	2.366	3.603	319	61	7.071
64-65	78	397	520	995	9	—	1.102	2.770	3.872	407	58	8.035
65-66	147	459	611	1.217	16	—	1.057	2.950	4.007	414	65	9.591
66-67	136	479	600	1.215	3	—	749	2.929	3.678	382	75	10.146
67-68	148	516	616	1.280	7	—	584	2.894	3.478	356	57	10.175
68-69	292	427	543	1.262	7	—	426	2.967	3.393	35	20	9.384	1.150
69-70	395	439	522	1.356	6	—	164	3.009	3.173	—	16	9.957	1.235
1970	498	518	464	1.480	4	—	31	3.248	3.279	—	30	10.337	1.249
71	749	545	430	1.724	7	—	15	3.813	3.828	—	49	11.248	1.495
72	602	537	356	1.495	3	—	5	4.266	4.271	—	88	11.686	1.497
73	733	603	472	1.808	—	—	4	3.413	3.417	—	109	12.709	1.519
74	1.033	546	361	1.940	3	—	—	2.828	2.828	—	122	13.299	1.340
75	432	308	249	989	1	—	136	3.687	3.823	—	24	12.823	870

(*) Cfr. nota a pag. XXI.

ZOOTECNIA

Tav. 59 - Patrimonio zootecnico e bestiame macellato (*)

Capi in migliaia - peso morto in migliaia di quintali

ANNI	CONSISTENZA DEL BESTIAME				MACELLAZIONE							
	Bovini e bufalini	Ovini e caprini	Suini	Equini	Bovini e bufalini		Ovini e caprini		Suini		Equini	
					capi macellati	peso morto	capi macellati	peso morto	capi macellati	peso morto	capi macellati	peso morto
1861-70	3.606	8.705	1.618	1.287	704	999	5.106	420	2.037	1.783	19	28
1871-80	4.505	10.415	1.983	1.585	946	1.409	6.538	530	2.567	2.341	28	41
1881-90	5.014	8.700	1.800	1.679	1.251	1.852	7.275	650	3.207	2.875	36	52
1891-900	5.415	9.760	2.008	1.804	1.326	1.988	6.064	573	2.971	2.825	39	51
1901-10	6.337	14.527	2.541	2.251	1.469	2.007	6.872	484	3.489	2.650	47	68
1911-20	6.193	14.824	2.379	2.252	1.639	2.339	8.202	563	3.785	3.263	72	106
1921-30	7.104	12.161	3.318	2.313	2.070	2.938	7.866	549	3.826	3.501	86	119
1931-40	8.242	11.670	3.474	1.871	2.182	3.256	6.497	501	4.170	3.849	90	120
1941-50	8.350	12.786	4.055	1.967	1.700	2.311	4.493	400	2.788	2.496	98	132
1951-60	9.845	9.612	4.335	1.241	2.487	3.895	5.241	425	3.347	3.325	158	210
1961-70	8.776	8.966	8.980	708	3.221	6.767	4.835	383	4.473	4.594	133	168
1926	7.400	15.450	3.493	2.550	2.402	3.277	8.759	546	4.296	4.179	92	122
27	7.297	14.750	3.574	2.529	2.517	3.878	8.681	574	4.088	3.849	94	130
28	7.214	13.751	3.572	2.483	2.473	3.897	8.029	582	3.737	3.327	104	149
29	7.149	12.888	3.487	2.411	2.435	3.400	7.449	532	4.010	3.519	116	174
30	7.104	12.161	3.318	2.313	1.818	2.462	6.937	541	4.312	4.084	102	142
1931	7.080	11.570	3.287	2.261	2.138	3.030	6.898	491	4.694	4.425	93	127
32	7.075	11.115	3.261	2.212	2.191	3.397	6.518	472	3.592	3.143	93	127
33	7.090	10.737	3.239	2.165	2.179	3.251	6.211	465	3.615	3.352	93	131
34	7.123	10.614	3.223	2.122	2.169	3.108	5.985	484	3.967	3.522	93	131
35	7.176	10.567	3.212	2.081	2.169	3.394	5.830	487	4.317	4.086	94	129
36	7.248	10.658	3.206	2.043	2.207	3.383	6.128	503	4.356	3.811	94	127
37	7.300	10.899	2.814	2.020	1.900	2.779	6.117	480	3.682	3.347	93	123
38	7.680	11.295	2.940	2.019	2.192	3.348	6.327	501	4.027	3.855	85	104
39	7.892	11.742	3.303	2.002	2.457	3.575	6.968	548	4.645	4.091	84	104
40	8.242	11.670	3.474	1.871	2.219	3.295	7.968	576	4.802	4.855	77	101
1941	8.501	11.599	3.645	1.741	2.181	3.166	6.736	587	4.134	4.097	115	147
42	8.385	11.149	3.725	1.764	2.532	3.320	4.323	371	3.217	2.937	89	111
43	7.326	9.765	3.391	1.629	1.915	2.500	3.078	275	1.988	1.753	51	67
44	6.248	8.381	3.067	1.496	894	1.133	1.929	187	1.211	994	57	73
45	5.885	8.256	3.044	1.434	1.113	1.543	2.956	328	2.634	2.225	108	133
46	6.229	9.091	3.316	1.444	1.458	1.924	4.873	469	3.178	2.673	111	152
47	7.277	10.586	3.894	1.531	1.233	1.689	4.290	387	2.135	1.834	95	134
48	7.848	12.490	3.949	1.915	1.677	2.280	5.396	469	2.903	2.586	103	143
49	8.180	12.960	4.404	1.956	1.930	2.843	5.418	453	3.633	3.262	117	165
50	8.350	12.786	4.055	1.967	2.068	2.916	5.926	477	2.847	2.595	137	191
1951	8.395	12.397	3.512	1.935	1.804	2.668	5.824	464	2.598	2.467	151	206
52	8.708	12.115	4.215	1.892	1.914	2.908	5.841	467	3.665	3.483	145	194
53	9.008	11.873	4.368	1.842	2.416	3.500	5.795	452	3.445	3.269	148	194
54	8.831	11.250	3.745	1.795	2.666	3.958	5.567	439	2.724	2.675	163	248
55	8.686	10.247	3.760	1.652	2.590	3.911	5.153	428	2.860	2.859	191	254
56	8.495	10.133	3.921	1.427	2.653	4.151	5.142	422	3.667	3.669	182	238
57	8.665	10.175	3.900	1.393	2.550	4.060	4.732	401	3.614	3.631	187	203
58	9.078	9.864	3.845	1.338	2.628	4.332	4.702	387	3.368	3.430	140	191
59	9.417	9.783	4.148	1.290	2.915	4.803	4.862	396	3.518	3.622	137	180
60	9.845	9.612	4.335	1.241	2.739	4.663	4.788	392	4.008	4.148	145	191
1961	9.551	9.374	4.478	1.170	3.568	6.214	4.845	399	3.869	3.948	183	247
62	9.189	9.135	4.684	1.103	3.843	6.680	5.060	424	3.688	3.811	177	219
63	8.649	8.998	5.029	1.049	3.098	5.244	4.750	403	3.463	3.654	132	158
64	9.226	9.094	5.409	1.029	2.691	5.293	4.833	384	4.503	4.704	120	142
65	9.429	9.139	5.176	958	2.761	5.771	4.317	340	4.609	4.745	114	139
66	9.546	9.352	5.292	921	3.187	6.911	4.617	360	4.056	4.254	117	139
67	9.583	9.410	6.186	867	3.143	7.150	4.829	372	4.270	4.508	105	127
68	10.070	9.252	7.298	820	3.120	7.824	4.996	385	5.168	5.391	131	157
69	9.612	9.168	9.224	777	3.566	8.310	4.969	379	5.167	5.281	106	148
70	8.776	8.966	8.980	708	3.237	8.272	5.135	381	5.939	5.647	148	200
1971	8.669	8.822	8.196	655	2.743	7.667	5.178	323	6.454	6.115	155	241
72	8.805	8.721	7.990	620	2.223	6.415	4.737	289	6.622	6.248	99	151
73	8.487	8.757	8.201	592	2.264	7.509	4.788	295	6.840	6.594	93	135
74	8.243	8.953	8.814	561	3.202	8.502	4.612	311	6.932	6.772	79	109
75	8.529	9.092	8.888	540	2.593	7.457	4.625	313	7.601	7.318	81	106

(*) Cfr. nota a pag. XXI.

Tav. 60 - Prodotti zootecnici vari (*)

ANNI	CARNE - perso morto migliaia di quintali		UOVA migliaia di quintali	BOZZOLI migliaia di kg	LANA SUCIDA migliaia di kg	LATTE - migliaia di quintali					DERIVATI DEL LATTE migliaia di quintali	
	Pollame	Conigli e selvaggina				di vacca e di bufala	di pecora	di capra	Totale	destinato al consumo diretto	Burro	Formaggio
1861-70	430	106	1.875	26.645	6.844	10.313	1.533	1.136	12.982	6.574	84	330
1871-80	465	125	2.032	38.187	8.650	15.349	2.404	1.676	19.429	7.873	172	629
1881-90	449	128	1.965	38.522	10.125	19.921	2.629	1.963	24.513	9.687	226	892
1891-900	414	115	1.885	54.070	10.128	22.863	2.282	2.017	27.162	10.491	270	989
1901-10	449	95	2.043	51.003	13.034	27.486	2.852	2.335	32.675	11.986	322	1.345
1911-20	526	125	2.473	36.761	15.816	28.758	3.563	2.438	34.759	12.138	425	1.733
1921-30	561	185	2.617	49.308	16.421	33.858	3.525	2.366	39.749	14.042	448	1.986
1931-40	635	463	2.864	30.085	12.528	42.269	3.095	1.795	47.159	16.325	504	2.407
1941-50	482	651	2.250	19.520	11.942	38.431	2.513	1.736	42.680	15.971	453	2.050
1951-60	1.202	495	3.284	10.559	13.588	63.793	3.736	2.483	70.012	26.434	595	3.806
1961-70	4.696	729	4.601	3.634	12.124	77.970	3.639	1.266	82.875	33.186	646	4.447
1926	568	180	2.651	43.099	17.290	33.700	3.746	2.808	40.254	14.291	500	2.016
27	576	190	2.688	50.702	16.953	35.937	3.678	2.392	42.007	15.142	450	2.135
28	584	205	2.725	52.488	16.051	37.200	3.487	2.067	42.754	15.420	420	2.173
29	592	225	2.763	53.349	15.190	38.195	3.304	1.840	43.339	15.518	421	2.188
30	596	250	2.781	52.734	14.375	39.279	3.133	1.708	44.120	15.730	423	2.219
1931	600	278	2.800	34.458	13.602	39.787	3.174	1.792	44.753	15.759	425	2.249
32	608	310	2.837	38.152	13.007	40.090	3.035	1.762	44.887	15.789	432	2.279
33	616	350	2.875	34.587	12.590	40.508	2.938	1.744	45.190	15.818	438	2.308
34	624	395	2.912	28.857	12.350	40.691	2.882	1.731	45.304	15.971	450	2.300
35	640	450	2.987	17.354	12.289	41.333	2.868	1.729	45.930	15.979	500	2.400
36	648	510	3.024	32.322	11.520	41.794	3.089	1.851	46.734	15.953	450	2.150
37	656	525	3.061	31.954	11.824	42.119	3.169	1.860	47.148	16.083	550	2.450
38	660	550	3.080	19.990	12.300	44.356	3.086	1.813	49.255	16.883	578	2.573
39	658	600	2.073	28.413	12.837	45.833	3.474	1.874	51.181	17.481	601	2.679
40	640	660	2.987	34.764	12.958	46.181	3.232	1.800	51.213	17.531	611	2.677
1941	600	720	2.800	27.477	12.778	41.146	2.952	1.713	45.811	15.989	541	2.370
42	560	770	2.613	26.343	12.249	37.432	2.541	1.624	41.597	14.839	466	2.127
43	480	800	2.240	24.047	10.201	29.738	2.057	1.356	33.151	12.045	383	1.678
44	400	790	1.867	17.644	9.056	28.906	1.140	1.131	31.177	11.722	353	1.546
45	336	750	1.568	15.000	8.707	30.607	1.392	997	32.996	12.523	372	1.627
46	352	660	1.643	23.468	9.605	31.036	1.782	1.150	33.968	13.037	360	1.664
47	448	570	2.089	26.909	11.220	37.009	2.114	1.669	40.792	16.015	450	1.969
48	495	520	2.267	9.518	13.590	46.260	3.301	2.201	51.762	20.134	474	2.215
49	562	480	2.550	10.232	15.972	49.459	3.853	2.645	55.957	21.313	531	2.519
50	584	450	2.860	14.557	16.039	52.722	4.003	2.878	59.603	22.095	579	2.782
1951	770	466	3.009	16.174	15.526	54.644	4.078	2.884	61.606	22.796	508	3.422
52	786	486	3.028	14.749	15.148	54.451	3.931	2.908	61.290	22.884	504	3.370
53	827	477	3.090	15.323	15.032	56.859	3.907	2.947	63.713	23.806	534	3.426
54	943	479	3.190	12.119	14.176	61.170	3.808	2.986	67.964	24.924	585	3.634
55	987	477	3.306	9.637	13.800	62.848	2.881	2.676	68.405	26.530	640	3.875
56	1.048	486	3.339	8.452	12.183	64.590	3.605	2.060	70.255	26.468	593	3.804
57	1.293	471	3.408	8.680	12.233	67.843	3.718	2.117	73.678	27.770	622	4.001
58	1.471	504	3.441	7.213	12.454	69.132	3.783	2.089	75.004	28.800	623	4.066
59	1.675	529	3.488	6.999	12.654	72.832	3.770	2.081	78.683	29.668	675	4.232
60	2.216	571	3.541	6.241	12.675	73.560	3.883	2.081	79.524	30.889	662	4.228
1961	2.607	543	3.679	6.678	12.744	75.590	3.703	1.637	80.930	31.078	675	4.345
62	3.076	568	3.779	5.343	12.295	75.011	3.644	1.548	80.203	30.736	659	4.385
63	3.594	632	4.156	4.872	12.263	67.207	3.534	1.576	72.317	31.235	523	3.715
64	4.284	654	4.659	4.307	11.966	70.628	3.560	1.481	75.669	31.521	561	3.973
65	5.120	701	4.583	3.386	11.985	77.569	3.713	1.138	82.420	32.658	640	4.471
66	5.535	762	4.797	2.179	12.315	83.639	3.944	1.138	88.721	34.195	705	4.889
67	5.371	792	4.683	2.752	12.174	82.800	3.578	1.050	87.428	35.123	677	4.701
68	5.322	822	4.767	2.950	11.863	83.522	3.335	989	87.846	35.699	678	4.687
69	5.789	870	5.140	2.279	11.962	81.481	3.656	1.033	86.170	34.495	668	4.641
70	6.264	942	5.766	1.594	11.674	82.253	3.723	1.072	87.048	35.116	669	4.664
1971	6.530	1.018	5.578	814	11.343	84.282	3.531	926	88.739	35.499	710	4.782
72	7.094	1.140	5.820	347	11.059	89.872	3.586	918	94.376	36.669	785	5.050
73	7.958	1.214	6.091	455	11.112	88.689	3.608	894	93.191	35.591	787	5.012
74	8.329	1.342	6.307	577	11.382	86.443	3.757	895	91.095	35.248	710	5.183
75	9.015	1.392	6.364	399	11.577	84.043	3.823	895	88.761	37.404	620	5.003

(*) Cfr. nota a pag. XXI.

FORESTE

Tav. 61 - Utilizzazioni legnose dei boschi e prodotti forestali non legnosi (*)

ANNI	UTILIZZAZIONI LEGNOSE										PRODOTTI FORESTALI NON LEGNOSI migliaia di quintali						
	Legname da lavoro - migliaia di m ³									Combustibili migl. di quintali		Sughero		Casta- gne	Pinoli	Funghi	Ghiande
	Totale			Di resinose			Di latifoglie			Legna da ardere e fasciame	Carbone e carbo- nella	Sughe- ro gen- tile	Sughe- rone				
	Tenero	Duro	Totale	Tenero	Duro	Totale	Tenero	Duro	Totale								
1936-40	1.867	1.664	3.531	1.624	195	1.819	243	1.469	1.712	37.355	5.729	79,1	24,4	3.300	33,8	89,1	955,8
1941-50	1.892	1.762	3.654	1.592	214	1.806	300	1.548	1.848	51.200	6.418	86,7	30,4	2.624	17,2	51,7	980,4
1951-60	1.687	1.929	3.616	1.352	175	1.527	335	1.754	2.089	40.669	2.569	107,4	32,6	2.374	32,0	67,6	993,5
1961-70	1.909	1.416	3.325	1.010	128	1.138	899	1.288	2.187	31.196	580	148,0	20,9	1.008	33,5	91,4	840,4
1934	1.246	1.632	2.878	1.089	106	1.195	157	1.526	1.683	34.807	5.720	74,6	5,5	3.399	22,8	91,8	1.075,6
35	1.552	1.489	3.041	1.316	155	1.471	236	1.334	1.570	34.159	5.784	59,4	7,8	3.533	29,2	92,8	1.586,4
36	1.568	1.654	3.222	1.363	157	1.520	205	1.497	1.702	33.520	5.220	55,2	22,9	3.274	25,9	111,3	1.046,6
37	1.807	1.650	3.457	1.572	190	1.762	235	1.460	1.695	35.506	5.608	73,8	16,6	3.421	46,5	50,0	933,0
38	1.935	1.581	3.516	1.690	203	1.893	245	1.378	1.623	37.545	5.833	118,0	27,2	4.105	36,2	108,6	1.150,4
39	1.870	1.625	3.495	1.621	208	1.829	249	1.417	1.666	36.508	6.254	78,0	30,7	3.017	31,9	74,0	893,1
40	2.153	1.810	3.963	1.873	217	2.090	280	1.593	1.873	43.697	5.728	70,7	24,4	2.681	28,7	101,4	756,1
1941	2.045	1.942	3.987	1.736	206	1.942	309	1.736	2.045	54.448	8.762	99,4	38,7	2.666	21,4	32,8	884,6
42	2.130	2.042	4.172	1.759	228	1.987	371	1.814	2.185	66.734	10.099	116,3	44,4	2.280	18,0	28,6	693,5
43	2.085	1.899	3.984	1.724	213	1.937	361	1.686	2.047	66.109	7.924	78,6	47,4	3.356	19,3	73,7	910,7
44	1.625	1.190	2.815	1.361	199	1.560	264	991	1.255	46.455	5.121	53,8	20,8	2.382	11,8	52,5	847,7
45	1.964	1.171	3.135	1.616	204	1.820	348	967	1.315	44.598	4.908	86,3	19,2	2.574	9,4	53,8	1.004,0
46	1.623	1.700	3.323	1.367	203	1.570	256	1.497	1.753	49.102	6.097	88,6	21,5	2.135	15,0	50,3	1.117,4
47	1.881	1.812	3.693	1.605	227	1.832	276	1.585	1.861	51.404	5.371	64,9	20,8	2.488	11,2	45,6	861,1
48	1.784	1.869	3.653	1.502	214	1.716	282	1.655	1.937	47.146	5.380	116,1	49,4	3.274	11,1	80,1	1.212,1
49	1.905	2.058	3.963	1.655	214	1.869	250	1.844	2.094	43.548	5.295	56,4	20,3	2.498	22,5	51,7	967,8
50	1.878	1.940	3.818	1.596	232	1.828	282	1.708	1.990	42.454	5.218	108,4	21,8	2.585	32,4	47,6	1.125,4
1951	1.928	1.908	3.836	1.646	206	1.852	282	1.702	1.984	40.032	4.534	107,4	22,5	3.052	28,9	50,8	656,3
52	2.115	2.237	4.352	1.836	265	2.101	279	1.972	2.251	44.496	4.647	183,6	51,8	3.317	24,1	66,7	831,8
53	1.857	2.085	3.942	1.578	217	1.795	279	1.838	2.147	44.046	3.673	91,9	50,7	3.588	28,5	107,0	1.295,8
54	1.673	1.974	3.647	1.372	182	1.554	301	1.792	2.093	42.749	2.642	85,0	23,7	2.825	30,6	79,8	986,7
55	1.684	2.102	3.786	1.349	164	1.513	335	1.938	2.273	41.892	2.599	122,3	49,2	1.691	38,4	44,7	810,2
56	1.775	1.823	3.598	1.422	184	1.606	353	1.639	1.992	37.769	1.768	129,6	41,0	2.165	30,8	70,3	1.289,2
57	1.496	1.948	3.444	1.128	154	1.282	368	1.794	2.162	41.119	1.566	101,9	29,8	2.012	27,2	43,9	955,4
58	1.524	1.773	3.297	1.143	129	1.272	381	1.644	2.025	39.303	1.826	50,5	18,4	1.530	32,4	51,1	913,5
59	1.440	1.755	3.195	1.057	133	1.190	383	1.622	2.005	38.948	1.289	95,8	22,6	1.898	40,5	70,5	1.287,4
60	1.380	1.685	3.065	986	119	1.105	394	1.536	1.960	36.339	1.170	106,2	16,7	1.657	38,3	91,4	929,1
1961	1.585	1.670	3.255	1.193	159	1.352	392	1.511	1.903	37.869	1.065	176,3	27,7	1.555	34,3	85,0	1.061,7
62	1.564	1.686	3.250	1.103	166	1.269	461	1.520	1.981	34.050	801	109,1	15,1	1.239	34,8	64,6	989,4
63	1.473	1.507	2.980	990	134	1.124	483	1.373	1.856	33.543	685	151,6	23,8	1.078	32,0	62,4	949,1
64	1.623	1.487	3.110	984	135	1.119	639	1.352	1.991	36.903	714	180,1	23,7	1.133	31,5	159,1	948,4
65	1.531	1.302	2.833	848	100	948	683	1.202	1.885	31.701	522	140,3	21,8	968	24,3	48,3	923,1
66	1.627	1.333	2.960	883	119	1.002	744	1.214	1.958	32.407	522	172,0	23,5	865	31,7	113,2	747,0
67	1.913	1.355	3.268	936	132	1.068	977	1.223	2.200	29.110	351	139,1	19,3	914	31,2	107,2	703,2
68	2.620	1.284	3.904	1.171	118	1.289	1.449	1.166	2.615	27.512	446	136,6	18,2	892	33,1	112,5	639,6
69	2.833	1.274	4.107	1.114	106	1.220	1.719	1.168	2.887	25.102	408	141,1	17,6	713	32,9	75,8	705,3
70	2.325	1.255	3.580	878	105	983	1.447	1.150	2.597	23.766	290	133,6	18,3	724	49,2	86,0	737,3
1971	2.774	1.309	4.083	1.006	126	1.132	1.768	1.183	2.951	22.982	324	124,2	18,3	664	24,6	46,4	654,6
72	2.238	1.210	3.448	946	119	1.065	1.292	1.091	2.383	21.148	299	150,8	23,6	618	32,3	38,7	500,1
73	2.208	1.140	3.348	952	105	1.057	1.256	1.035	2.291	18.292	234	190,7	19,5	575	18,7	93,0	496,2
74	2.152	1.082	3.234	919	107	1.026	1.233	975	2.208	19.787	190	136,0	20,6	713	21,4	91,3	638,9
75	1.871	940	2.811	870	98	968	1.001	842	1.843	21.538	219	216,7	32,6	605	22,1	66,9	375,7

(*) Cfr. nota a pag. XXII.

PESCA

Tav. 62 - Pesca marittima e lagunare (*)

ANNI	NAVIGLIO ADIBITO ALLA PESCA Situazione al 31 dicembre					PRODUZIONE DELLA PESCA - migliaia di quintali						
	A motore			Velieri e barche		Totale	Pesci			Molluschi		Crostei
	Numero	Tonn. stazza lorda	Cavalli vapore-asse	Numero	Tonn. stazza lorda		Totale	di cui		Totale	Calamari polpi seppie	
								Alici sarde sgombri	Tonni			
1861-70	—	—	—	11.508	43.052	437,0	395,5	166,1	36,7	25,3	4,8
1871-80	—	—	—	15.812	49.135	505,2	455,2	190,5	44,4	29,3	5,6
1881-90	—	—	—	19.514	51.939	716,8	647,3	268,8	42,4	61,6	42,3	7,9
1891-900	—	—	—	23.578	69.645	901,7	811,6	337,2	42,5	79,3	53,2	10,8
1901-10	—	—	—	27.422	75.872	916,5	813,9	341,9	55,2	90,7	55,0	11,9
1911-20	12	23.986	71.427	850,0	722,5	314,5	34,7	110,5	51,0	17,0
1921-30	934	38.417	104.569	1.180,2	1.029,7	449,4	17,7	131,8	71,9	18,7
1931-40	1.166	38.140	98.269	1.600,5	1.365,6	609,8	17,8	202,0	100,4	32,9
1941-50	5.939	65.210	36.032	61.655	1.187,9	972,3	441,2	17,9	178,5	76,4	37,1
1951-60	13.969	119.571	475.743	31.114	41.782	2.365,7	1.895,2	841,4	29,1	383,3	180,3	87,2
1961-70	19.774	239.713	948.504	27.139	35.103	3.102,9	2.382,5	867,1	25,3	587,1	228,8	133,3
1931	792	40.071	105.784	1.403,5	1.218,2	538,9	18,6	161,4	85,6	23,9
32	893	40.519	106.968	1.436,9	1.237,2	557,5	172,4	89,1	27,3
33	943	40.156	104.154	1.459,2	1.256,4	566,2	175,1	90,5	27,7
34	992	41.893	107.303	1.481,5	1.275,6	574,8	177,8	91,9	28,1
35	950	41.218	104.921	1.670,8	1.438,6	648,3	200,5	103,6	31,7
36	1.014	41.017	105.540	1.704,3	1.467,4	661,3	27,2	204,5	105,7	32,4
37	1.331	39.002	101.153	1.729,5	1.477,0	648,6	216,3	107,2	36,2
38	1.309	38.592	99.830	1.750,0	1.494,5	656,3	16,3	218,8	108,5	36,7
39	1.166	38.926	101.696	1.768,9	1.510,7	663,3	16,5	221,1	109,7	37,1
40	38.140	98.269	1.600,0	1.280,0	582,4	10,4	272,0	112,0	48,0
1941	32.419	78.615	1.265,6	961,9	491,1	16,0	259,4	87,3	44,3
42	31.771	77.043	1.000,1	720,1	383,0	240,0	69,0	40,0
43	30.182	73.191	850,0	620,5	322,2	195,5	57,8	34,0
44	3.044	29.527	29.152	54.239	790,0	643,9	298,6	118,4	49,8	27,7
45	3.681	37.178	30.529	57.163	1.000,0	875,0	310,0	13,0	105,0	63,0	20,0
46	4.247	43.744	32.003	61.192	1.150,7	978,1	426,9	21,2	147,3	72,5	25,3
47	4.715	49.979	33.522	65.513	1.359,0	1.152,1	505,3	21,7	176,3	86,2	30,6
48	5.295	57.186	35.048	59.006	1.285,5	1.062,8	432,9	11,8	184,2	85,5	38,5
49	5.536	60.342	35.959	58.906	1.500,1	1.309,7	612,9	23,3	141,1	63,0	49,3
50	5.939	65.210	36.032	61.655	1.677,7	1.398,5	629,1	18,6	218,3	130,1	60,9
1951	7.079	77.789	39.325	59.704	2.132,5	1.751,2	788,2	36,5	306,1	187,1	75,2
52	7.683	83.874	37.473	56.071	2.449,2	2.060,1	1.014,3	23,7	320,1	174,1	69,0
53	7.905	87.137	38.926	56.989	2.410,2	2.008,2	864,3	32,7	327,5	181,6	74,5
54	8.668	94.089	38.426	55.013	2.433,7	1.997,5	866,2	30,9	353,3	171,0	82,9
55	9.592	99.188	36.600	52.301	2.434,7	1.939,8	845,6	26,9	409,6	180,0	85,3
56	10.384	103.463	32.856	47.215	2.441,8	1.965,5	948,4	23,9	395,5	179,2	80,8
57	11.190	108.738	32.207	44.938	2.311,5	1.833,2	839,2	36,0	394,7	177,6	83,6
58	11.874	110.772	32.644	45.659	2.322,6	1.771,5	754,6	37,3	449,1	204,2	102,0
59	12.958	113.335	450.367	31.910	44.672	2.368,6	1.798,8	764,7	25,8	463,2	191,0	106,6
60	13.969	119.571	475.743	31.114	41.782	2.351,7	1.825,7	728,7	17,4	414,2	157,4	111,8
1961	14.974	126.685	506.433	31.084	40.255	2.658,1	2.083,4	897,1	19,9	453,2	177,7	121,5
62	15.527	132.761	528.589	30.483	39.999	2.428,4	1.838,4	688,1	19,7	473,7	183,5	116,3
63	16.050	142.268	559.007	30.322	39.330	2.570,1	2.004,5	783,7	22,7	461,7	160,4	103,9
64	16.708	153.299	597.644	29.960	38.414	2.806,6	2.157,3	773,6	23,3	527,7	221,7	121,6
65	17.202	166.616	639.623	28.478	37.361	3.299,3	2.507,3	893,2	21,0	646,9	261,2	145,1
66	17.960	180.279	691.739	27.783	36.609	3.430,3	2.623,1	900,0	17,3	665,3	269,0	141,9
67	18.402	190.834	744.071	27.421	35.952	3.454,0	2.634,6	839,3	40,0	685,1	260,6	134,3
68	18.958	205.153	805.715	27.580	36.782	3.362,3	2.573,4	905,2	27,3	647,2	260,1	141,7
69	19.463	223.256	879.364	27.580	35.925	3.435,0	2.601,0	907,1	30,9	685,5	248,7	148,5
70	19.774	239.713	948.504	27.139	35.103	3.584,5	2.801,7	1.083,7	30,6	624,7	244,9	158,1
1971	20.166	246.668	996.248	26.749	34.950	3.611,4	2.818,1	983,1	29,6	630,5	233,3	162,8
72	20.484	252.878	1.040.681	26.195	33.135	3.863,4	3.000,2	1.019,6	30,8	684,7	274,2	178,5
73	20.744	258.350	1.080.603	25.332	32.147	3.640,3	2.877,8	1.065,6	16,4	574,6	231,7	187,9
74	20.883	262.776	1.116.062	24.223	30.893	3.874,4	2.971,9	1.230,3	25,5	713,6	253,2	188,9
75	3.665,8	2.573,6	952,0	41,7	896,3	248,2	159,9

(*) Cfr. nota a pag. XXII.

INDUSTRIE

CENSIMENTO INDUSTRIALE E COMMERCIALE

Tav. 63 - Imprese per classi di addetti

CLASSI DI ADDETTI (a)	1951		1961		1971		1951		1961		1971	
	Imprese	Addetti	Imprese	Addetti	Imprese	Addetti	Imprese	Addetti	Imprese	Addetti	Imprese	Addetti
	AGRICOLTURA, FORESTE, CACCIA E PESCA						COMMERCIO					
fino a 2 (b)	—	—	22.964	33.312	17.010	23.592	559.633	861.811	826.559	1.196.377	954.897	1.356.723
3-5	—	—	10.447	37.965	7.043	25.731	114.322	401.122	165.186	577.075	177.436	621.259
6-9	—	—	2.773	20.264	1.631	11.283	17.562	127.713	27.990	202.770	28.272	197.990
10-49	—	—	1.200	21.889	1.188	21.645	6.166	117.309	12.076	225.516	17.551	308.623
50-99	—	—	102	7.053	119	8.221	366	24.960	786	53.886	1.017	68.259
100-499	—	—	108	21.233	102	19.799	181	32.160	352	63.130	435	78.391
500-999	—	—	3	1.970	4	2.312	10	6.406	19	12.710	36	22.737
1.000 e oltre	—	—	2	4.523	1	2.166	9	20.295	11	39.164	24	70.002
TOTALE	—	—	37.599	148.209	27.098	114.749	698.249	1.591.776	1.032.979	2.370.628	1.179.668	2.723.984
	INDUSTRIE ESTRATTIVE						TRASPORTI E COMUNICAZIONI					
fino a 2	3.168	4.472	1.346	2.011	1.105	1.610	51.091	64.889	63.548	80.211	75.547	89.343
3-5	1.403	5.154	1.621	6.250	1.209	4.666	6.832	24.251	9.941	36.166	9.214	33.893
6-9	661	4.997	1.182	8.969	851	6.238	1.971	14.753	3.317	24.733	2.957	21.011
10-49	731	15.262	1.205	24.322	996	18.278	1.489	31.903	2.577	53.824	3.244	63.462
50-99	116	8.351	131	9.171	77	5.237	231	16.384	311	21.616	377	26.193
100-499	96	18.162	72	13.967	45	7.382	198	40.203	286	59.783	346	69.757
500-999	8	5.526	7	4.744	4	3.006	25	16.369	38	26.036	35	23.453
1.000 e oltre	13	34.511	8	18.495	7	18.754	35	365.221	38	446.425	50	569.982
TOTALE	6.196	96.435	5.572	87.929	4.294	65.173	61.872	573.973	80.056	748.794	91.770	897.094
	INDUSTRIE MANIFATTURIERE						CREDITO, ASSICURAZIONE, IMPRESE FINANZIARIE DI CONTROLLO E GESTIONI ESATTORIALI					
fino a 2	471.477	605.888	392.047	512.184	392.749	507.150	6.111	8.347	6.369	9.532	10.912	15.923
3-5	83.594	303.493	108.802	399.693	107.251	395.150	1.973	7.147	2.844	10.334	4.376	15.769
6-9	23.725	176.573	41.068	304.784	40.867	293.945	695	5.217	865	6.441	1.119	7.909
10-49	20.444	461.153	36.175	786.022	51.577	1.030.344	495	10.332	687	14.841	1.002	19.624
50-99	3.354	237.269	5.856	409.750	7.090	487.807	103	7.143	122	8.807	147	10.538
100-499	2.922	597.949	4.290	851.484	5.209	1.001.615	106	24.366	164	36.181	223	48.047
500-999	305	213.558	407	284.173	500	350.622	15	10.826	22	15.846	36	25.171
1.000 e oltre	272	938.613	286	985.729	334	1.306.346	26	91.167	32	118.789	41	154.970
TOTALE	606.093	3.534.496	588.931	4.533.819	605.577	5.372.979	9.524	164.545	11.105	220.771	17.856	297.951
	INDUSTRIE DELLE COSTRUZIONI E DELL'INSTALLAZIONE DI IMPIANTI						SERVIZI					
fino a 2	13.741	17.432	12.963	18.972	67.776	83.962	62.196	81.168	95.878	132.314	143.700	189.486
3-5	6.166	23.942	13.329	51.705	27.246	104.700	9.883	34.750	23.602	82.823	24.880	86.732
6-9	4.936	37.937	9.714	74.355	16.913	122.334	1.920	14.113	3.786	27.310	3.679	25.689
10-49	7.523	181.728	14.434	318.298	17.475	327.040	811	15.145	1.249	23.076	2.192	40.604
50-99	1.123	82.253	2.147	148.498	1.570	105.878	66	4.572	120	8.599	251	17.967
100-499	616	135.318	1.154	206.334	810	148.716	43	8.053	87	16.544	200	39.317
500-999	34	23.013	53	36.228	54	36.141	6	4.001	8	4.971	16	11.220
1.000 e oltre	13	23.778	32	61.464	33	64.140	5	10.403	8	27.269	9	38.066
TOTALE	34.182	525.401	53.826	915.854	131.877	992.911	74.930	172.205	124.738	322.906	174.927	449.061
	PRODUZIONE E DISTRIBUZIONE DI ENERGIA ELETTRICA, DI VAPORE, DI ACQUA CALDA E DI GAS - RACCOLTA E DISTRIBUZIONE DI ACQUA						TOTALE					
fino a 2	1.761	2.631	2.026	3.221	1.359	2.172	1.169.178	1.646.638	1.423.700	1.988.134	1.665.055	2.269.961
3-5	718	2.626	913	3.357	730	2.695	224.891	802.485	336.685	1.205.368	359.385	1.290.595
6-9	314	2.417	409	3.079	310	2.226	51.814	383.720	91.104	672.705	96.599	688.625
10-49	273	5.697	398	8.447	446	9.191	37.932	838.529	70.001	1.476.235	95.671	1.838.811
50-99	53	3.758	59	4.269	59	4.301	5.412	384.690	9.634	671.649	10.707	734.401
100-499	57	12.367	71	16.633	52	10.289	4.219	868.578	6.584	1.285.289	7.422	1.423.313
500-999	11	7.831	17	10.868	11	6.990	414	287.530	574	397.546	696	481.654
1.000 e oltre	24	62.847	25	64.673	10	125.747	397	1.546.835	442	1.766.531	509	2.350.173
TOTALE	3.211	100.174	3.918	114.547	2.977	163.611	1.494.257	6.759.005	1.938.724	9.463.457	2.236.044	11.077.533

(a) Le classi di addetti cui si riferiscono i dati sono quelle del 1971 e coincidono con quelle del 1961 e 1951 soltanto per le prime due classi. Le corrispondenti classi successive utilizzate nei censimenti del 1951 e 1961 sono le seguenti: 6-10; 11-50; 51-100; 101-500; 501-1.000; oltre 1.000.

(b) Nella classe «fino a 2 addetti» sono comprese anche le «unità locali senza addetti».

Tav. 64 - Unità locali e addetti per ramo e per classe di addetti

CLASSI DI ADDETTI	1951 (a)		1961		1971		1951		1961		1971	
	Unità locali	Addetti	Unità locali	Addetti	Unità locali	Addetti	Unità locali	Addetti	Unità locali	Addetti	Unità locali	Addetti
	AGRICOLTURA, FORESTE, CACCIA E PESCA						COMMERCIO					
fino a 2	—	—	27.053	38.334	19.569	26.761	610.080	903.897	875.761	1.261.322	1.014.123	1.418.593
3-5	—	—	11.255	40.834	7.548	27.568	114.253	398.686	169.482	591.197	182.796	641.005
6-9	—	—	2.955	21.684	1.703	11.808	17.247	124.169	28.912	210.106	30.688	215.446
10-49	—	—	1.371	25.840	1.332	25.054	5.858	106.229	12.507	232.292	19.922	350.525
50-99	—	—	138	9.444	130	8.921	345	23.123	856	59.059	1.221	82.286
100-499	—	—	59	9.308	59	9.633	108	16.446	332	55.251	453	73.713
500-999	—	—	—	—	2	1.104	1	675	8	5.583	13	8.945
1.000 e oltre	—	—	1	1.613	1	1.372	1	1.090	4	4.587	5	6.384
TOTALE	—	—	42.832	147.057	30.344	112.221	747.893	1.574.315	1.087.862	2.419.397	1.249.221	2.796.897
	INDUSTRIE ESTRATTIVE						TRASPORTI E COMUNICAZIONI					
fino a 2	3.747	4.977	1.821	2.709	1.941	2.764	54.887	70.100	68.932	87.953	84.823	102.821
3-5	1.837	7.296	2.069	7.968	1.641	6.350	11.850	42.971	14.733	54.231	16.172	60.120
6-9	783	6.056	1.537	11.625	1.089	7.929	4.444	33.290	6.154	46.074	6.334	45.376
10-49	1.066	22.271	1.599	32.099	1.259	22.283	3.312	68.484	4.879	102.859	7.041	138.530
50-99	158	11.279	146	10.159	110	8.057	524	36.864	705	49.573	985	67.930
100-499	116	23.988	101	21.843	57	11.628	468	94.894	609	126.269	893	178.239
500-999	20	13.610	12	7.898	11	7.188	57	40.473	78	56.901	89	62.976
1.000 e oltre	15	26.720	7	9.933	4	5.261	54	133.138	78	219.510	93	238.575
TOTALE	7.742	116.197	7.292	104.234	6.112	71.460	75.596	520.214	96.168	743.370	116.430	894.567
	INDUSTRIE MANIFATTURIERE						CREDITO, ASSICURAZIONE, IMPRESE FINANZIARIE DI CONTROLLO E GESTIONI ESATTORIALI					
fino a 2	486.472	610.892	402.896	526.282	404.411	521.334	14.729	19.507	15.784	22.260	21.596	29.727
3-5	86.241	311.250	112.383	413.079	111.018	409.308	5.329	19.624	7.101	26.172	9.075	33.509
6-9	24.811	183.941	42.891	318.863	42.908	308.633	2.071	15.524	2.956	22.241	3.623	25.933
10-49	22.293	487.861	38.931	847.396	55.436	1.113.622	1.592	33.958	2.231	46.695	3.663	67.855
50-99	3.907	275.449	6.478	452.744	7.870	543.364	218	15.099	301	21.057	412	28.273
100-499	3.383	703.701	4.821	970.913	5.982	1.183.412	149	30.959	242	50.534	314	60.952
500-999	436	304.223	499	348.838	569	392.613	10	6.916	19	13.408	29	20.185
1.000 e oltre	274	571.893	273	617.448	327	829.560	4	5.577	12	16.533	19	26.571
TOTALE	627.817	3.449.210	609.172	4.495.563	628.521	5.301.846	24.102	147.164	28.646	218.900	38.731	293.005
	INDUSTRIE DELLE COSTRUZIONI E DELL'INSTALLAZIONE DI IMPIANTI						SERVIZI					
fino a 2	13.476	17.262	16.683	24.748	81.027	101.533	65.153	84.530	101.116	139.148	154.963	203.487
3-5	7.188	28.063	17.173	66.505	34.740	133.262	10.780	37.993	24.650	86.419	26.515	92.277
6-9	6.046	46.481	13.007	99.736	20.318	146.631	2.302	16.966	3.995	28.860	3.862	27.001
10-49	8.912	188.889	17.697	388.432	20.221	370.442	1.005	18.465	1.350	24.915	2.397	45.705
50-99	1.287	87.421	2.039	144.479	1.504	101.781	92	6.308	139	9.977	359	25.428
100-499	689	118.141	819	146.057	717	120.328	50	9.434	95	17.087	260	45.600
500-999	31	20.595	28	19.760	20	14.448	5	3.879	9	6.231	8	4.837
1.000 e oltre	2	2.940	4	4.690	6	9.109	1	5.536	6	11.826	6	10.512
TOTALE	37.631	509.792	67.450	894.407	158.553	997.534	79.388	183.111	131.360	324.463	188.370	454.847
	PRODUZIONE E DISTRIBUZIONE DI ENERGIA ELETTRICA, DI VAPORE, DI ACQUA CALDA E DI GAS - RACCOLTA E DISTRIBUZIONE DI ACQUA						TOTALE					
fino a 2	4.072	5.380	4.206	6.274	3.345	4.591	1.252.616	1.716.545	1.514.252	2.109.030	1.785.798	2.411.611
3-5	1.388	5.154	1.836	6.752	2.054	7.953	238.866	851.037	360.682	1.293.157	391.559	1.411.352
6-9	657	5.046	913	6.979	1.028	7.522	58.361	431.473	103.320	766.168	111.553	796.279
10-49	930	20.802	1.346	29.630	1.889	40.580	44.968	946.959	81.911	1.730.158	113.160	2.174.596
50-99	180	12.542	268	19.217	289	20.380	6.711	468.085	11.070	775.709	12.880	886.420
100-499	93	17.993	175	35.106	297	54.638	5.056	1.015.556	7.253	1.432.368	9.032	1.738.143
500-999	9	6.528	12	8.979	14	10.993	569	396.899	665	467.598	755	523.289
1.000 e oltre	1	1.268	2	3.129	6	8.499	352	748.162	387	889.269	467	1.135.843
TOTALE	7.330	74.713	8.758	116.066	8.922	155.156	1.607.499	6.574.716	2.079.540	9.463.457	2.425.204	11.077.533

(a) I dati del 1951 riguardano le sole unità locali operative. Difettano, dunque, dei dati sulle unità locali amministrative che, nel 1951, erano 13.881 per un totale di 183.663 addetti. Il totale degli addetti alle unità locali non coincide con quello degli addetti alle imprese perchè non sono state considerate le unità produttive del ramo 10 a causa della comparabilità con i dati del 1961 e del 1971.

INDUSTRIE ESTRATTIVE

Tav. 65 - Produzione di combustibili fossili (*)

Tonnellate, salvo diversa indicazione

ANNI	COMBUSTIBILI SOLIDI						COMBUSTIBILI LIQUIDI E GASSOSI		
	Antracite e litantrace	Carbone sulcis	Lignite		Scisto bituminoso combustibile	Totale	Torba	Petrolio greggio	Metano migl. m ³
			picea	xiloide					
1861-70	44.795	67
1871-80	116.699	100.000	244
1881-90	263.161	59.191	244
1891-900	327.904	25.507	2.320	464
1901-10	2.855	443.682	1.891	448.428	32.767	5.286	4.605
1911-20	28.826	1.138.019	8.407	1.175.252	93.257	6.349	6.911
1921-30	175.929	889.760	5.180	1.070.869	48.509	5.778	6.892
1931-40	652.572	467.433	128.551	610.138	1.292	1.719.757	4.505	17.281	15.945
1941-50	445.711	881.517	303.241	1.051.473	26.730	2.708.672	63.387	9.823	127.651
1951-60	58.056	931.526	123.065	596.653	1.691	1.710.991	749	751.192	3.846.545
1961-70	6.966	460.258	453	1.536.790	133	2.004.600	157	1.819.129	9.035.873
1926	209.260	207.851	973.491	10.200	1.400.802	88.956	5.405	5.940
27	168.528	140.009	772.449	12.090	1.093.076	28.960	6.138	5.848
28	127.932	121.118	575.915	7.388	832.353	6.308	5.994	6.397
29	223.348	131.145	650.900	1.331	1.006.724	8.066	5.886	6.998
30	231.126	95.042	481.818	938	808.924	6.800	7.791	8.699
1931	235.693	74.873	289.614	713	600.893	5.367	16.188	12.113
32	255.428	75.317	300.729	1.398	632.872	4.740	27.046	12.879
33	334.363	97.428	285.329	918	718.038	3.820	26.526	13.783
34	373.593	53.427	44.899	310.290	749	782.958	2.142	20.180	14.991
35	442.508	77.564	58.613	409.305	1.118	989.108	2.690	15.977	12.354
36	806.137	160.972	83.403	524.188	889	1.575.589	3.194	16.106	13.048
37	964.445	307.239	116.051	635.941	450	2.024.126	3.385	14.351	15.175
38	1.014.456	465.772	168.767	704.183	280	2.353.458	5.056	13.220	17.111
39	1.112.687	911.279	225.955	873.040	617	3.123.578	5.220	12.045	20.224
40	986.413	1.295.779	340.206	1.768.757	5.790	4.396.945	9.433	11.167	27.775
1941	1.191.822	1.200.900	398.676	1.631.339	17.023	4.439.760	19.510	11.692	42.168
42	1.368.496	1.153.230	464.628	1.840.888	80.713	4.907.955	134.463	13.399	54.699
43	1.041.126	317.218	375.389	1.558.299	65.461	3.357.493	167.904	11.187	54.989
44	193.914	418.609	130.777	365.683	32.405	1.141.588	72.152	7.193	49.324
45	80.276	677.995	164.454	602.781	31.228	1.556.734	156.069	6.930	41.899
46	145.880	1.021.271	377.656	1.235.443	16.351	2.796.601	52.332	10.822	64.046
47	154.535	1.199.283	445.540	1.410.676	14.173	3.224.207	20.698	10.421	93.502
48	110.816	861.713	225.541	675.333	3.268	1.876.671	3.429	9.187	116.838
49	90.028	1.014.144	226.954	636.269	4.405	1.971.800	3.630	9.218	249.416
50	80.221	950.609	222.797	558.014	2.274	1.813.915	3.660	8.179	509.629
1951	95.638	1.071.358	210.548	668.093	4.416	2.050.053	4.870	17.646	966.272
52	92.057	997.000	223.991	629.028	2.560	1.944.636	1.104	63.651	1.432.649
53	73.660	1.057.180	199.620	557.894	2.840	1.891.194	544	85.288	2.279.679
54	63.591	1.010.003	120.702	523.029	2.560	1.719.885	200	72.197	2.967.269
55	48.392	1.086.697	71.520	347.675	1.725	1.556.009	205	203.565	3.627.243
56	54.766	1.022.290	112.926	290.622	1.518	1.482.122	235	568.756	4.465.275
57	56.652	966.976	128.346	265.723	926	1.418.623	117	1.261.551	4.987.074
58	44.253	679.722	108.177	722.718	362	1.555.232	118	1.545.700	5.175.216
59	31.726	706.934	48.113	1.174.021	—	1.960.794	98	1.695.440	6.117.549
60	19.827	717.099	6.707	787.727	—	1.531.360	—	1.996.125	6.447.224
1961	23.999	717.597	3.965	1.521.498	176	2.267.235	70	1.971.636	6.862.710
62	16.562	676.005	565	1.775.380	—	2.468.512	—	1.805.874	7.150.581
63	14.021	572.040	—	1.365.538	—	1.951.599	—	1.794.119	7.267.600
64	9.486	461.985	—	1.203.023	300	1.674.794	300	2.668.950	7.684.300
65	5.593	383.444	—	1.088.166	300	1.477.503	1.200	2.209.874	7.802.445
66	—	417.802	—	1.075.895	250	1.493.947	—	1.757.907	8.794.836
67	—	410.408	—	2.201.329	300	2.612.037	—	1.605.756	9.300.129
68	—	365.131	—	1.728.770	—	2.093.901	—	1.504.922	10.402.220
69	—	302.690	—	1.933.205	—	2.235.895	—	1.476.899	11.960.060
70	—	295.482	—	1.475.098	—	1.770.580	—	1.405.349	13.133.847
1971	—	255.571	—	2.206.349	—	2.461.920	—	1.287.935	13.348.047
72	—	151.886	—	1.397.190	—	1.549.076	—	1.152.127	14.062.459
73	—	—	—	2.150.940	—	2.150.940	—	1.047.747	15.241.853
74	—	—	—	1.959.766	—	1.959.766	—	1.023.945	15.272.591
75	—	—	—	2.050.276	—	2.050.276	—	1.017.765	14.562.060

(*) Cfr. nota a pag. XXII.

Tav. 66 - Produzione di minerali metalliferi (*)

Tonnellate

ANNI	FERRO	MANGANE- SIFERO	ALLUMINIO		MERCURIO	PIOMBO	ZINCO	RAME	MANGA- NESE	ANTI- MONIO	ARGENTO	ORO
			Bauxite	Leucite								
1861-70	121.550	—	—	—	21.524	23.383	23.449	779	133	..	6.947
1871-80	214.256	8.307	—	—	31.307	71.929	25.520	4.468	350	599	7.404
1881-90	230.406	6.900	—	—	40.054	97.296	34.366	4.779	1.263	1.680	11.278
1891-900	207.199	11.832	—	—	20.299	32.377	129.998	89.766	2.371	2.691	950	8.221
1901-10	412.151	16.564	2.069	2.384	68.664	41.518	146.620	121.066	3.317	5.234	189	5.031
1911-20	657.803	1.661	6.974	3.747	113.478	39.823	107.654	69.553	16.358	2.780	73	1.387
1921-30	471.278	13.419	125.160	26.186	235.388	45.633	166.454	11.874	10.118	1.592	..	2.201
1931-40	747.121	16.055	261.494	6.000	153.885	50.706	154.516	9.392	22.772	3.136	—	17.628
1941-50	576.071	21.004	204.716	3.429	157.360	39.023	120.587	9.425	29.592	4.581	—	10.054
1951-60	1.188.695	20.925	277.591	1.444	252.206	77.110	251.426	1.831	45.636	2.068	—	2.780
1961-70	890.964	—	253.291	90	304.168	59.346	254.878	6.430	48.031	1.531	—	25
1926	504.556	18.230	90.500	35.000	228.424	54.206	177.932	13.346	14.010	2.613	—	1.980
27	503.290	17.550	95.300	29.000	239.334	55.445	222.085	13.566	9.764	1.729	—	2.200
28	625.488	15.600	162.229	39.200	244.649	55.369	220.319	7.596	10.274	1.498	—	3.250
29	715.171	6.838	192.774	37.727	239.631	53.496	223.907	11.721	9.917	2.070	—	4.820
30	718.124	11.244	161.187	41.200	243.138	49.928	200.694	17.728	10.633	1.949	—	4.160
1931	560.853	13.900	67.369	16.000	196.289	41.390	123.976	13.324	6.421	1.805	—	4.280
32	412.326	14.740	86.553	44.000	127.760	37.451	94.120	12.157	378	2.223	—	5.484
33	507.995	17.600	94.818	—	68.546	30.277	81.272	556	4.524	1.990	—	5.650
34	484.583	17.500	131.266	—	71.719	32.304	121.493	385	6.941	1.929	—	7.546
35	551.454	17.300	170.064	—	118.553	39.934	144.122	—	9.127	2.563	—	8.660
36	838.833	19.232	262.246	—	141.314	50.210	157.152	675	24.132	2.856	—	19.758
37	997.705	18.465	386.495	—	183.615	58.698	181.968	3.820	31.932	3.452	—	17.365
38	990.043	15.670	360.837	—	195.523	67.493	200.848	22.700	48.292	5.139	—	32.087
39	947.994	12.180	483.965	—	181.605	74.270	228.696	21.199	44.986	4.074	—	34.796
40	1.179.422	13.960	571.324	—	253.927	75.030	211.511	19.103	50.986	5.328	—	40.109
1941	1.340.410	34.184	536.881	6.000	263.491	66.974	192.178	16.361	59.773	7.839	—	38.172
42	1.084.841	30.175	509.430	6.943	227.753	51.430	172.231	24.905	59.971	6.588	—	33.855
43	835.773	22.478	285.862	6.000	194.444	30.952	104.803	26.390	45.070	5.962	—	4.458
44	390.438	9.264	41.120	—	112.940	5.752	48.264	17.458	23.909	3.803	—	2.477
45	133.951	285	25.093	—	88.422	4.332	30.896	7.642	3.297	2.731	—	812
46	131.903	18.205	65.747	250	151.255	23.876	64.658	542	8.383	3.277	—	3.683
47	226.504	20.542	171.083	—	159.634	37.394	116.786	485	26.547	4.433	—	3.260
48	548.717	23.420	153.711	8.300	103.952	47.365	146.398	102	25.233	4.172	—	4.575
49	588.824	28.290	104.852	2.369	121.796	57.287	150.285	79	24.302	3.306	—	4.715
50	479.345	23.194	153.384	4.425	149.910	64.889	179.373	287	19.434	3.695	—	4.537
1951	552.851	24.164	174.014	5.442	174.662	65.100	212.822	936	28.557	4.537	—	5.261
52	812.066	40.620	265.546	840	184.090	65.455	234.659	1.104	41.262	4.681	—	5.351
53	991.294	38.325	271.385	—	197.498	67.019	223.978	1.046	40.059	2.343	—	4.637
54	1.091.241	27.464	294.098	1.400	232.055	69.705	244.023	1.511	49.806	1.971	—	2.141
55	1.393.691	34.227	327.171	1.620	231.676	78.139	246.654	1.657	56.866	2.210	—	1.840
56	1.673.764	13.601	275.782	1.450	301.582	79.924	250.535	2.127	46.899	1.537	—	1.819
57	1.580.781	22.248	261.610	1.802	365.058	87.229	265.324	1.848	47.152	677	—	2.143
58	1.292.472	8.605	299.030	1.429	294.123	96.069	286.576	3.072	44.078	635	—	1.843
59	1.237.002	—	294.243	152	247.059	83.180	272.316	2.656	52.181	856	—	1.358
60	1.261.789	—	313.032	300	294.259	79.282	277.366	2.349	49.497	1.233	—	1.411
1961	1.235.508	—	327.179	895	291.073	75.986	273.826	2.688	49.166	1.817	—	246
62	1.150.847	—	309.434	—	267.943	67.695	267.117	3.897	44.421	2.056	—	—
63	1.024.111	—	269.659	—	256.941	51.117	213.494	4.537	45.257	500	—	—
64	875.638	—	247.300	—	275.327	50.914	225.604	3.531	47.803	930	—	—
65	784.694	—	244.393	—	322.218	54.481	225.075	3.332	47.810	977	—	—
66	828.085	—	255.486	—	305.992	58.317	228.734	5.502	44.099	764	—	—
67	736.902	—	241.402	—	313.094	60.905	259.543	8.424	47.850	1.281	—	—
68	737.733	—	216.037	—	350.331	58.860	316.762	11.044	50.821	2.311	—	—
69	763.332	—	216.464	—	354.665	59.936	294.731	10.764	52.993	2.355	—	—
70	772.786	—	205.551	—	304.092	55.248	243.889	10.579	50.091	2.320	—	—
1971	684.288	—	190.847	—	309.217	46.874	231.344	7.846	33.684	2.318	—	—
72	616.345	—	84.208	—	286.470	50.266	293.218	5.489	25.637	2.219	—	—
73	525.569	—	49.951	—	234.425	41.257	259.207	3.748	25.529	2.519	—	—
74	659.417	—	31.640	—	206.233	34.705	262.024	4.666	14.088	2.274	—	—
75	631.542	—	32.265	—	231.770	42.342	234.052	3.988	—	1.958	—	—

(*) Cfr. nota a pag. XXII.

Tav. 67 - Produzione di minerali non metalliferi vari (*)

Tonnellate

ANNI	Zolfo	Zolfo fuso	Pirite di ferro anche cuprifera	Roccia asfaltica e bituminosa	Bitume	Salgemma e sale di sorgente	Grafite	Allumite	Acido borico	Sale marino	Marmo in blocchi	Travertino in blocchi
1861-70	186.934	3.124	5.610		22.861	614	3.507	1.870	212.263
1871-80	274.926	4.187	5.725		24.507	648	3.788	2.691	246.029
1881-90	393.600	12.028	18.701		28.853	3.002	6.374	2.601	388.293
1891-900	3.198.026	455.148	45.761	56.754	678	29.837	4.470	5.570	2.423	399.599
1901-10	3.285.167	499.029	119.261	117.480	556	38.889	10.658	7.068	2.555	441.037	396.155	35.877
1911-20	2.047.417	313.112	355.224	94.056	602	60.073	9.666	4.402	2.302	462.320	324.775	65.793
1921-30	1.932.775	280.366	563.671	212.672	864	255.178	7.153	717	3.436	572.289	492.650	39.771
1931-40	2.159.842	347.284	828.970	185.662	603	498.128	4.607	2.560	5.882	732.691	300.502	63.546
1941-50	1.246.627	170.819	675.148	216.026	106	557.379	5.269	—	4.750	787.885	185.079	32.515
1951-60	1.671.559	175.707	1.327.282	327.422	1.078.314	3.677	—	3.653	818.343	621.226	199.600
1961-70	699.728	24.680	1.448.700	294.669	2.243.881	1.992	—	407	1.116.965	1.582.303	383.447
1926	1.773.270	271.393	594.479	312.790	735	305.136	9.605	1.600	3.655	461.116	634.122	41.600
27	1.937.110	305.716	625.338	356.154	791	365.004	8.395	800	3.592	685.970	596.447	44.000
28	1.930.143	296.107	558.390	242.300	2.178	341.693	7.030	185	3.744	561.695	559.183	44.000
29	2.172.290	323.835	664.543	219.584	919	347.863	7.470	105	4.790	562.586	542.851	46.700
30	2.233.845	350.561	717.270	224.034	291	334.345	5.880	825	4.826	517.755	471.364	37.300
1931	2.179.542	352.946	645.759	189.783	750	328.349	4.050	990	5.022	758.074	372.532	32.650
32	2.161.000	349.976	516.961	128.304	424	333.534	2.945	700	5.469	598.591	278.784	45.540
33	2.320.023	376.623	732.701	49.645	306	345.876	3.200	534	5.442	707.628	249.110	64.950
34	2.104.503	343.388	812.396	135.195	318	394.750	3.908	1.605	5.576	575.298	287.993	60.230
35	1.941.816	311.950	833.402	148.391	731	485.160	5.153	2.092	5.575	669.360	331.117	73.130
36	2.012.191	327.568	865.404	223.449	716	501.604	5.200	3.976	6.237	768.527	290.648	64.136
37	2.142.789	343.525	914.524	265.978	920	605.676	5.411	3.500	6.273	950.777	345.147	72.996
38	2.363.896	380.345	930.312	258.047	857	615.655	5.485	2.778	6.196	883.420	331.089	72.533
39	2.237.643	355.826	977.669	236.569	550	684.256	5.715	3.819	6.453	680.852	304.511	73.296
40	2.135.019	330.695	1.060.568	221.256	455	686.421	5.007	5.610	6.577	734.378	214.087	75.996
1941	1.973.600	299.009	1.023.068	202.683	763	721.791	4.136	—	6.113	754.853	195.067	67.217
42	1.592.841	226.994	970.624	263.853	827	717.755	5.483	—	6.130	462.915	212.382	50.904
43	888.288	137.934	775.680	208.622	214	469.114	6.309	—	6.502	400.752	139.220	12.529
44	484.351	77.902	228.776	140.169	—	33.226	3.008	—	2.795	450.152	79.939	5.291
45	635.783	75.177	108.342	145.178	—	162.781	2.276	—	3.100	985.578	47.849	8.421
46	1.046.025	143.861	400.977	203.184	1.390	422.630	10.519	—	3.381	928.893	175.788	19.447
47	1.191.967	157.761	642.674	254.274	1.202	736.303	4.545	—	4.986	954.802	233.195	30.106
48	1.363.851	174.968	836.245	247.394	1.006	743.381	7.251	—	4.873	884.047	210.170	29.592
49	1.544.989	201.455	864.185	239.357	806	819.444	4.639	—	4.828	998.886	233.434	35.030
50	1.744.571	213.132	900.912	255.541	841	747.366	4.521	—	4.789	1.057.972	323.746	66.611
1951	1.735.211	215.668	898.176	268.917	1.058	1.113.930	4.514	—	4.615	884.602	464.857	79.721
52	1.876.326	230.810	1.140.790	213.404	758.465	4.388	—	4.331	849.176	454.210	85.153
53	1.922.505	217.710	1.234.566	241.078	893.297	5.199	—	4.205	724.565	532.272	125.420
54	1.740.478	197.177	1.250.945	343.595	1.029.645	3.778	—	3.844	722.461	593.433	174.502
55	1.784.498	184.543	1.317.008	381.639	1.002.779	2.354	—	3.689	841.677	668.852	184.830
56	1.727.183	170.757	1.377.800	389.741	1.010.023	2.895	—	3.691	829.601	674.849	265.769
57	1.708.789	178.805	1.471.406	332.999	1.080.547	2.806	—	3.545	719.842	660.527	281.656
58	1.512.797	163.909	1.514.330	282.002	1.030.626	3.985	—	3.460	932.220	653.739	263.112
59	1.431.450	118.117	1.520.385	412.216	1.281.707	3.136	—	2.489	684.387	674.168	272.248
60	1.276.351	79.575	1.547.404	408.630	1.582.117	3.718	—	2.657	994.895	835.354	263.589
1961	1.219.667	71.065	1.580.186	339.844	1.625.775	4.069	—	1.773	1.192.053	994.820	291.288
62	1.066.193	54.312	1.583.987	318.716	1.732.135	3.018	—	1.378	1.133.963	1.340.412	324.073
63	984.414	42.809	1.401.558	386.566	1.892.928	1.862	—	514	903.034	1.494.081	403.651
64	678.487	28.796	1.395.347	346.285	2.035.872	1.631	—	319	818.202	1.411.194	393.166
65	649.073	16.078	1.401.395	268.368	2.129.676	1.170	—	86	1.058.368	1.466.876	386.174
66	590.788	13.874	1.304.437	297.876	2.119.581	1.070	—	—	1.101.945	1.584.844	387.949
67	500.991	9.836	1.410.308	306.470	2.578.561	1.877	—	—	1.107.518	1.683.855	408.829
68	540.946	7.027	1.418.837	265.145	2.619.132	1.413	—	—	1.288.859	1.877.276	407.299
69	412.933	1.320	1.473.450	212.641	2.799.916	1.719	—	—	1.112.126	1.980.121	411.482
70	353.785	1.681	1.517.498	204.775	2.905.233	2.088	—	—	1.453.580	1.989.550	420.561
1971	574.566	14.325	1.503.005	171.734	3.426.607	639	—	—	952.348	1.845.454	377.327
72	834.193	33.857	1.382.349	204.982	3.298.620	773	—	—	537.710	1.921.184	405.100
73	778.036	30.383	1.181.278	169.721	3.720.768	4.161	—	—	944.058	2.053.394	470.233
74	473.301	16.326	1.168.388	142.616	4.006.291	2.530	—	—	973.507
75	499.246	20.227	808.731	161.087	3.191.179	1.492	—	—	945.629

(*) Cfr. nota a pag. XXIII.

INDUSTRIE MANIFATTURIERE

Tav. 68 - Principali produzioni delle industrie alimentari e affini (*)

ANNI	ALIMENTARI E BEVANDE							TABACCHI LAVORATI - tonnellate					
	Zucchero tonnellate	Surrogati del caffè quintali	Olio di semi tonnellate	Glucosio, maltosio, zucchero invertito quintali	Alcool etilico - ettanidri		Birra ettolitri	Totale	Da fiuto	Da fumo			
					1ª categ.	2ª categ.				Totale	Trinciati per sigarette e pipa	Sigari e sigaretti	Sigarette
1861-70	—	—	—	—	—	—	—	14.574	3.183	11.391	7.391	4.000	—
1871-80	98	4.273	59.272	114.273	16.944	3.443	13.501	7.221	6.280	—	—
1881-90	369	13.983	28.772	160.953	46.584	146.442	16.712	3.438	13.274	6.903	6.339	32
1891-900	10.391	24.737	31.183	111.395	77.389	119.346	16.002	2.774	13.228	6.519	6.217	492
1901-10	116.451	39.839	49.347	158.821	182.122	360.070	18.170	2.315	15.855	6.087	7.940	1.828
1911-20	160.126	59.025	19.918	47.938	253.470	62.115	681.388	23.867	2.079	21.788	6.904	8.807	6.077
1921-30	300.246	83.464	70.877	99.085	393.224	76.243	1.150.149	29.847	1.935	27.912	8.263	6.963	12.686
1931-40	352.853	95.636	87.060	99.524	521.123	168.068	555.670	29.366	1.246	28.120	6.507	4.233	17.380
1941-50	313.011	142.616	35.236	94.866	346.435	225.311	807.379	31.901	606	31.295	5.570	3.033	22.632
1951-60	877.548	166.548	83.508	346.903	394.395	485.833	1.682.538	48.950	554	48.396	5.511	1.899	40.986
1961-70	1.113.710	171.543	308.186	689.935	517.798	850.226	4.715.232	65.964	316	65.648	3.761	1.226	60.661
1926	280.907	87.332	71.777	102.239	449.490	55.744	1.295.719	31.026	1.874	29.152	8.481	6.878	13.793
27	254.994	89.460	86.430	117.570	406.806	52.262	982.517	30.874	1.817	29.057	8.263	6.744	14.050
28	353.458	90.860	111.730	109.675	425.696	73.758	1.127.300	31.390	1.693	29.697	8.193	6.849	14.655
29	405.082	87.923	79.472	93.175	398.372	111.059	902.189	31.202	1.637	29.565	8.041	6.949	14.575
30	387.747	82.047	82.092	94.472	384.145	104.864	672.323	27.056	1.586	25.470	6.883	5.697	12.890
ESERCIZI FINANZIARI CON INIZIO AL 1° LUGLIO DEGLI ANNI INDICATI													
1931	341.385	77.734	79.757	88.321	345.504	74.598	433.089	26.306	1.552	24.754	7.042	5.059	12.653
32	294.891	70.504	90.320	77.249	336.028	114.102	422.254	25.484	1.534	23.950	6.904	4.639	12.407
33	274.043	71.251	113.116	79.523	284.332	88.682	372.368	25.143	1.330	23.813	6.595	4.069	13.149
34	320.666	71.818	99.063	84.536	328.644	57.188	289.046	24.714	1.145	23.569	6.398	3.819	13.352
35	296.304	75.253	67.458	95.051	625.148	161.461	497.452	27.720	1.274	26.446	6.694	3.138	16.614
36	309.628	78.239	124.183	106.896	631.146	228.569	576.900	27.654	1.177	26.477	5.980	3.532	16.965
37	320.550	84.660	131.228	106.991	779.310	158.798	612.669	29.491	1.182	28.309	5.817	4.414	18.078
38	369.828	96.470	74.766	119.354	472.486	224.766	708.700	31.916	1.099	30.817	6.153	4.707	19.957
39	441.483	140.041	55.328	124.618	320.857	413.563	829.541	36.653	1.186	35.467	6.961	4.591	23.915
40	559.754	190.391	35.385	112.701	1.087.779	158.957	814.683	38.578	979	37.599	6.528	4.360	26.711
1941	419.717	283.390	27.287	54.462	873.241	226.719	632.668	41.901	933	40.968	7.468	4.005	29.495
42	387.754	276.855	28.633	39.826	874.582	167.825	299.141	43.144	930	42.214	7.496	4.182	30.536
43	20.941	452	20.489	4.286	2.263	13.940
44	54.413	128.462	8.403	28.976	86.390	146.801	346.848	9.071	30	9.041	2.676	1.274	5.091
45	18.077	83.933	27.150	62.397	39.773	151.398	696.439	24.417	554	23.863	6.273	3.155	14.435
46	254.687	97.530	33.952	78.645	203.143	132.982	897.949	31.070	865	30.205	6.058	3.492	20.655
47	220.304	89.380	41.317	57.225	193.723	188.367	918.518	32.214	500	31.714	4.893	3.866	22.955
48	410.494	103.087	57.195	121.063	251.470	275.093	892.111	37.509	557	36.952	5.465	3.112	28.375
49	454.546	105.869	47.451	192.595	310.462	375.042	1.199.762	39.095	551	38.544	5.631	3.019	29.894
50	597.107	115.039	45.739	218.604	285.128	363.776	1.382.979	39.642	684	38.958	5.451	2.560	30.947
ANNI SOLARI													
1951	655.009	123.416	44.847	227.449	319.301	337.499	1.167.044	40.046	632	39.414	5.744	2.482	31.188
52	669.051	128.091	37.632	253.014	386.940	437.719	1.478.771	41.891	655	41.236	5.446	2.574	33.216
53	686.729	141.446	45.742	279.387	436.569	337.850	1.342.183	43.524	566	42.958	5.209	2.334	35.415
54	790.513	159.822	45.964	317.961	326.814	391.002	1.410.980	47.091	562	46.529	5.908	2.002	38.619
55	1.077.484	172.180	68.740	334.918	290.089	428.871	1.534.311	48.099	521	47.578	5.502	1.993	40.083
56	898.566	182.679	104.980	359.535	393.031	421.617	1.675.801	50.370	567	49.803	5.544	1.878	42.381
57	778.167	186.281	104.466	406.673	428.450	547.613	1.697.474	52.359	549	51.810	5.282	1.736	44.792
58	1.009.135	193.462	114.809	428.429	496.807	420.748	1.958.842	53.397	496	52.901	5.558	1.548	45.795
59	1.292.526	189.833	134.386	428.328	481.095	700.265	2.071.089	55.673	526	55.147	5.558	1.234	48.355
60	918.302	188.266	133.510	433.336	384.850	835.143	2.488.889	57.048	466	56.582	5.358	1.211	50.013
1961	903.013	183.403	159.967	496.896	494.437	630.798	3.053.887	59.849	429	59.420	4.838	1.207	53.375
62	917.424	179.970	190.336	537.870	444.516	661.561	3.779.407	62.020	391	61.629	4.572	1.131	55.926
63	840.267	181.366	250.748	597.351	449.596	1.016.713	3.687.295	61.385	420	60.965	4.211	1.103	55.651
64	993.762	172.676	259.976	591.872	491.368	818.807	4.283.181	64.715	377	64.338	4.108	1.331	58.899
65	1.142.129	181.637	294.922	624.238	501.291	858.307	4.547.342	64.218	328	63.890	3.746	1.346	58.798
66	1.234.767	172.108	354.069	650.902	436.304	694.943	5.178.506	68.216	270	67.946	3.425	1.390	63.131
67	1.542.829	162.839	403.776	709.165	501.578	669.081	5.552.503	70.159	308	69.851	3.426	1.228	65.197
68	1.186.849	160.960	363.263	789.335	640.726	925.525	5.383.907	68.362	264	68.098	3.175	1.289	63.634
69	1.273.732	168.812	373.507	885.189	680.879	1.006.801	5.748.391	64.745	176	64.569	3.021	1.166	60.382
70	1.102.329	151.657	431.298	1.016.528	537.288	1.219.725	5.937.897	75.970	194	75.776	3.090	1.068	71.618
1971	1.140.699	142.594	441.568	1.116.969	630.677	1.220.666	6.284.607	70.442	170	70.272	2.329	876	67.067
72	1.153.276	132.444	418.047	1.216.786	811.476	675.386	6.529.339	69.362	164	69.198	2.227	877	66.094
73	1.181.875	403.000	1.362.284	986.836	802.995	8.598.488	69.713	155	69.558	2.050	757	66.751
74	1.053.284	360.300	1.513.417	1.173.312	1.214.050	8.063.857	68.781	146	68.635	1.663	613	66.359
75	1.474.332	950.985	1.503.237	6.482.641	69.381	107	69.274	1.569	620	67.085

(*) Cfr. nota a pag. XXIII.

Tav. 69 - Principali produzioni delle industrie tessili (*)

Tonnellate

ANNI	FILATI					TESSUTI					SETA TRATTA GREGGIA
	Totale	Cotone	Cascami di cotone	Fiocco	Altre fibre e misti	Totale	Cotone	Fiocco	Raion	Altre fibre e misti	
1901-10	150.357	5.467
1911-20	173.972	3.750
1921-30	180.225	118.741	117.330	4.913
1931-40	173.328	120.768	93.482	23.791	3.495	3.031
1941-50	119.584	87.736	2.045	22.726	7.077	97.144	57.636	26.795	5.240	7.473	1.720
1951-60	205.969	169.043	2.629	25.976	8.321	156.725	115.029	18.867	3.367	19.462	1.114
1961-70	241.347	184.583	1.926	27.299	27.539	179.210	119.612	15.459	5.007	39.132	570
1926	198.700	130.050	130.050	4.366
27	178.580	116.000	116.000	5.610
28	196.000	130.150	125.725	3.644	781	5.568
29	219.820	140.640	135.296	4.500	844	5.521
30	183.980	113.990	109.650	3.530	810	5.289
1931	153.380	99.770	94.624	4.364	782	3.660
32	169.060	100.750	95.242	4.690	818	3.927
33	190.780	117.330	109.704	6.336	1.290	3.548
34	173.060	171.424	1.636	112.260	103.055	6.848	2.357	3.081
35	171.210	157.957	13.253	119.140	104.486	10.365	4.289	1.727
36	140.380	115.776	23.668	936	106.830	83.968	19.123	3.739	3.207
37	187.280	139.648	45.086	2.546	130.890	90.445	36.126	4.319	3.197
38	178.444	135.430	3.151	34.705	5.158	135.421	93.752	37.007	4.662	2.004
39	192.136	119.654	5.144	60.394	6.944	140.527	84.574	50.010	5.943	3.093
40	177.550	95.549	4.783	69.954	7.264	144.769	74.967	63.046	6.756	2.865
1941	115.440	25.573	3.702	81.887	4.278	109.201	27.023	78.208	3.970	3.325
42	76.122	4.702	932	41.380	29.108	77.761	9.773	64.589	3.399	2.462
43	48.920	3.609	494	22.699	22.118	54.488	8.888	41.869	3.731	1.373
44	16.556	711	73	10.326	5.446	27.476	1.362	23.265	2.849	1.066
45	9.900	6.039	140	1.762	1.959	16.436	7.219	2.136	2.218	4.863	855
46	134.801	123.073	4.358	4.988	2.382	102.305	81.916	5.696	4.125	10.568	1.990
47	179.790	171.713	830	7.129	118	122.194	99.709	5.761	5.962	10.762	1.653
48	189.378	176.601	1.774	11.000	3	139.190	112.600	9.813	6.095	10.682	1.966
49	208.513	182.191	3.488	19.553	3.281	144.212	109.756	16.774	6.428	11.254	1.136
50	216.416	183.149	4.662	26.534	2.071	157.213	118.111	19.832	6.616	12.654	1.373
1951	231.028	191.236	3.946	32.303	3.543	168.142	123.399	23.301	4.771	16.671	1.215
52	203.145	173.266	3.910	22.436	3.533	146.061	111.452	17.170	2.841	14.598	1.572
53	193.389	163.740	2.573	23.087	3.989	147.000	107.860	18.136	3.309	17.695	1.479
54	202.868	166.876	2.893	26.327	6.772	158.208	115.063	19.946	3.696	19.503	1.300
55	175.067	145.327	2.585	19.001	8.154	137.070	101.144	14.649	3.056	18.221	1.138
56	190.216	151.184	2.001	26.082	10.949	144.034	106.356	16.063	2.907	18.708	997
57	211.726	171.171	1.623	27.525	11.407	159.808	116.632	19.577	3.219	20.380	789
58	199.469	160.305	1.962	26.407	10.795	157.237	114.449	19.322	3.079	20.387	828
59	214.232	173.868	1.959	26.963	11.442	166.412	120.369	19.822	3.183	23.038	929
60	238.554	193.457	2.843	29.627	12.627	183.278	133.563	20.688	3.605	25.422	892
1961	239.315	193.110	2.163	29.093	14.949	182.199	131.198	21.146	3.638	26.217	761
62	249.211	194.653	2.372	35.223	16.963	194.146	136.809	24.359	4.476	28.502	776
63	251.406	191.277	1.796	34.408	23.925	202.285	137.140	26.633	4.383	34.129	618
64	240.132	185.166	1.101	31.191	22.674	184.239	126.771	21.546	3.706	32.216	561
65	200.838	156.819	1.133	24.821	18.065	145.825	96.961	15.829	3.215	29.820	611
66	251.431	197.070	1.274	25.180	27.907	178.273	120.306	12.213	4.785	40.969	550
67	246.750	194.591	1.433	22.892	27.834	179.444	118.097	9.534	6.184	45.629	478
68	233.248	178.167	1.954	23.266	29.861	173.683	111.082	8.881	6.604	47.116	534
69	254.442	181.784	2.824	23.858	45.976	176.652	108.803	7.926	7.317	52.606	499
70	246.695	173.197	3.207	23.061	47.230	175.354	108.957	6.526	5.757	54.114	308
1971	225.211	154.034	1.141	20.518	49.518	163.297	103.331	5.772	5.622	48.572	153
72	238.439	153.856	1.121	17.778	65.684	162.019	103.307	5.036	4.659	49.017	155
73	237.258	147.978	723	15.090	73.467	170.930	104.560	6.020	6.608	53.742	119
74	236.365	149.065	1.113	14.409	71.778	181.917	113.133	5.600	5.824	57.360	89
75	200.431	138.131	1.909	8.909	51.482	160.327	104.525	4.532	4.045	47.225	55

(*) Cfr. nota a pag. XXIII.

Tav. 70 - Principali produzioni delle industrie metallurgiche (*)

Tonnellate, salvo diversa indicazione

ANNI	Ghisa di prima fusione	Acciaio di prima fabbricazione	Ferro	Alluminio da minerale	Piombo da minerale	Rame di prima fusione	Mercurio	Zinco in pani da minerale	Argento in verghe da minerale Kg	Oro in lingotti da minerale Kg	Antimonio
1861-70	21.699	33.400	—	1.570	322	25	—	—	—	—
1871-80	20.926	47.167	—	6.337	106	79	—	—	—	—
1881-90	17.606	49.845	144.414	—	16.108	1.481	265	—	—	—	—
1891-900	12.321	75.053	153.622	—	21.240	2.577	240	—	—	—	—
1901-10	127.565	367.424	228.835	250	22.385	3.360	477	—	—	—	—
1911-20	345.208	960.689	162.078	1.183	19.349	1.396	1.017	—	—	—	—
1921-30	395.966	1.516.947	98.245	3.033	20.245	344	1.753	8.045	13.313	42	307
1931-40	714.551	1.961.122	82.476	20.083	35.526	1.184	1.586	28.774	27.908	124	441
1941-50	471.142	1.653.223	9.445	29.060	21.140	662	1.803	23.655	14.564	331	526
1951-60	1.694.426	5.365.682	62.844	40.390	354	1.915	66.373	29.776	221	346
1961-70	5.683.181	13.171.035	118.693	49.545	236	1.816	93.599	36.183	3	716
1926	513.425	1.779.519	104.322	1.929	23.590	420	1.871	7.636	16.154	54	393
27	489.161	1.595.770	125.490	2.544	23.774	450	1.996	7.367	16.607	53	269
28	507.482	1.959.533	137.683	3.548	21.220	900	1.988	10.654	15.984	58	286
29	671.166	2.122.194	130.854	7.373	22.650	539	1.998	15.804	16.133	48	277
30	537.418	1.743.351	124.090	7.968	24.340	262	1.933	19.264	19.632	53	555
1931	510.406	1.409.349	116.568	11.106	24.882	721	1.298	16.913	22.374	67	327
32	460.817	1.396.180	100.962	13.413	31.471	427	1.016	17.984	24.930	57	288
33	518.300	1.771.136	111.436	12.071	24.756	120	607	23.283	16.019	80	390
34	529.273	1.849.821	100.491	12.846	41.920	303	441	24.864	30.149	77	342
35	633.383	2.209.177	118.800	13.776	36.175	360	912	27.579	26.972	90	349
36	761.578	2.024.577	80.176	15.874	36.821	469	1.473	28.825	42.502	115	412
37	801.181	2.086.905	76.466	22.947	39.481	1.465	2.303	38.002	46.174	96	724
38	863.536	2.322.856	70.063	25.767	44.031	2.963	2.301	33.637	25.271	156	501
39	1.005.107	2.283.438	49.664	34.236	38.818	2.577	2.315	36.418	21.356	240	511
40	1.061.931	2.257.783	130	38.790	36.909	2.439	3.195	40.238	23.329	265	566
1941	1.037.541	2.062.583	55	48.195	36.993	2.917	3.246	39.524	25.286	343	788
42	887.056	1.933.675	43	43.541	28.996	878	2.617	34.680	19.995	414	720
43	648.491	1.727.201	—	46.192	17.715	1.172	2.000	25.840	7.460	373	447
44	232.938	1.026.193	—	16.796	2.229	231	990	6.224	2.521	197	229
45	64.722	394.756	740	4.347	849	400	876	1.545	43	55	172
46	176.694	1.153.293	2.160	10.996	14.009	7	1.752	15.805	9.762	302	597
47	318.005	1.691.453	13.457	25.023	17.701	105	1.858	23.103	10.810	389	571
48	449.364	2.125.147	25.666	32.595	26.716	272	1.318	25.576	18.609	580	445
49	392.843	2.055.499	25.397	25.876	28.359	301	1.535	26.602	24.682	323	693
50	503.768	2.362.430	26.936	37.041	37.836	333	1.835	37.650	26.469	332	595
1951	952.615	3.062.969	49.272	36.354	140	1.857	45.720	25.170	376	679
52	1.102.292	3.535.121	52.243	34.719	1.173	1.926	54.115	26.280	465	530
53	1.222.320	3.500.245	55.463	38.752	145	1.771	56.927	26.058	378	303
54	1.256.482	4.206.862	57.500	37.915	127	1.878	65.439	27.622	165	236
55	1.624.912	5.394.639	61.698	42.497	929	1.845	68.221	26.838	173	244
56	1.873.426	5.907.630	63.707	40.679	388	2.148	72.409	32.165	166	164
57	2.071.910	6.787.433	66.207	39.648	133	2.189	74.486	29.748	177	140
58	2.059.760	6.271.051	63.779	47.640	106	2.043	72.593	41.500	129	354
59	2.097.700	6.761.799	74.924	44.042	367	1.585	73.951	32.994	94	284
60	2.682.841	8.229.068	83.646	41.651	32	1.904	79.869	29.388	86	522
1961	3.056.350	9.124.286	83.352	43.011	280	1.909	79.512	30.268	34	635
62	3.555.983	9.757.449	82.908	38.739	457	1.879	78.068	28.582	—	509
63	3.740.665	10.156.532	91.428	41.937	369	1.877	73.565	31.000	—	538
64	3.497.785	9.793.284	115.595	37.912	270	1.965	73.013	33.398	—	523
65	5.489.931	12.681.403	123.976	45.420	239	1.976	80.898	34.320	—	382
66	6.258.920	13.638.611	128.505	53.768	445	1.846	77.229	35.202	—	486
67	7.294.372	15.889.862	127.778	60.499	166	1.657	89.025	42.999	—	575
68	7.825.717	16.963.528	142.348	57.554	129	1.838	112.274	35.947	—	1.007
69	7.780.521	16.428.135	144.559	62.325	—	1.680	130.321	57.042	—	1.057
70	8.331.561	17.277.264	146.476	54.288	—	1.530	142.082	33.073	—	1.446
1971	8.536.336	17.451.926	136.413	48.486	—	1.471	138.919	38.439	—	1.127
72	9.415.098	19.814.605	149.459	50.138	—	1.441	155.861	67.377	—	1.120
73	10.032.493	20.994.980	184.179	35.127	—	1.155	182.011	41.946	—	1.277
74	11.685.767	23.802.523	215.660	39.108	—	896	200.029	40.537	—	1.083
75	11.350.324	21.836.270	187.062	37.027	—	1.094	176.235	41.278	—	1.500

(*) Cfr. nota a pag. XXIII.

Tav. 71 - Principali produzioni delle industrie meccaniche (*)

ANNI	NAVI VARATE		MATERIALE ROTABILE FS numero				AUTOVEICOLI numero		TRATTORI		MACCHINE DA SCRIVERE		MACCHINE CALCOLATRICI		MACCHINE DA CUCIRE	
	Numero	Tonn. di stazza	Loco- motive a vapore ed elet- triche	Auto- motrici ed elet- tromo- trici	Carroz- ze e ri- morchi	Bagagliai, postali e carri	Auto- vetture	Altri	Numero	Tonnell- late	Numero	Tonnell- late	Numero	Tonnell- late	Numero	Tonnell- late
1861-70 . . .	532	62.745	—	—	—	—	—	—	—	—	—	—	—	—	—	—
1871-80 . . .	424	53.210	—	—	—	—	—	—	—	—	—	—	—	—	—	—
1881-90 . . .	231	13.093	—	—	—	—	—	—	—	—	—	—	—	—	—	—
1891-900 . . .	227	20.014	—	—	—	—	—	—	—	—	—	—	—	—	—	—
1901-10 . . .	212	34.192	332	16	509	5.906	—	—	—	—	—	—	—	—
1911-20 . . .	92	52.954	175	—	173	4.376	—	—	—	—	—	—	—	—
1921-30 . . .	62	106.777	135	1	222	1.949	50.783	3.650	—	—	—	—	—	—	—	—
1931-40 . . .	87	69.484	69	104	188	826	40.689	10.702	—	—	—	—	—	—	—	—
1941-50 . . .	174	76.876	28	28	140	4.122	27.143	18.859	4.056	14.380	90.299	1.132	30.125	297	197.145
1951-60 . . .	232	315.152	30	51	112	1.036	282.201	34.338	22.823	50.196	304.165	3.061	171.090	1.957	435.646	8.575
1961-70 . . .	199	452.876	41	86	253	3.778	1.227.328	90.203	63.752	134.934	669.632	6.662	686.929	7.256	665.524	8.883
1926	148	250.289	44	1	189	2.367	60.500	3.300	—	—	—	—	—	—	—	—
27	83	93.519	96	3	219	3.927	50.700	3.600	—	—	—	—	—	—	—	—
28	68	66.788	68	3	349	4.373	53.900	3.700	—	—	—	—	—	—	—	—
29	98	71.834	116	1	265	1.520	51.900	3.200	—	—	—	—	—	—	—	—
30	126	96.312	89	—	99	1.037	41.900	4.500	—	—	—	—	—	—	—	—
1931	129	167.211	25	2	172	1.668	25.800	2.600	—	—	—	—	—	—	—	—
32	48	49.302	57	27	251	746	26.500	3.100	—	—	—	—	—	—	—	—
33	71	18.852	3	38	164	72	38.200	3.500	—	—	—	—	—	—	—	—
34	81	27.363	45	61	33	47	41.047	4.355	—	—	—	—	—	—	—	—
35	100	32.240	114	45	12	144	41.000	9.493	—	—	—	—	—	—	—	—
36	41	13.914	76	107	9	162	36.196	16.948	—	—	—	—	—	—	—	—
37	97	42.220	83	176	35	79	61.366	16.342	—	—	—	—	—	—	—	—
38	126	106.243	113	227	271	1.500	59.000	11.777	—	—	—	—	—	—	—	—
39	96	135.939	107	152	536	2.432	55.533	13.301	—	—	—	—	—	—	—	—
40	83	101.555	69	208	401	1.409	22.252	25.604	—	—	—	—	—	—	—	—
1941	57	108.754	59	57	—	3.642	11.021	27.777
42	86	84.994	52	50	12	6.325	9.345	21.062
43	61	69.049	15	41	3	4.376	4.014	17.120
44	49	18.788	1	13	2	2.091	1.818	11.963
45	34	20.835	—	11	4	2.350	2.093	8.197
46	344	73.851	2	10	10	4.204	10.989	17.994
47	357	66.235	19	—	27	6.095	25.375	17.102	2.577	8.531	74.931	934	19.100	181	68.673
48	295	115.840	28	28	329	6.830	43.112	16.295	3.138	12.538	75.282	947	23.136	238	148.977
49	235	96.793	66	19	563	3.767	63.808	22.528	6.016	20.639	90.816	1.147	30.887	308	244.828
50	224	113.625	36	54	447	1.539	99.857	28.555	4.491	15.812	120.168	1.501	47.375	461	306.101
1951	261	123.514	4	88	199	—	118.287	29.905	8.699	29.247	150.849	1.741	67.543	634	345.310	6.560
52	247	152.477	5	34	44	2	113.567	24.961	11.613	37.609	167.225	1.862	77.594	764	389.631	7.400
53	239	269.880	6	12	37	—	143.715	30.827	18.785	54.354	183.525	1.885	85.883	881	410.293	7.800
54	359	152.672	11	1	1	18	180.849	36.089	21.805	52.851	223.636	2.118	101.800	1.078	430.009	8.225
55	222	198.243	54	34	2	43	230.972	38.409	24.348	59.090	289.388	2.888	132.651	1.413	442.731	8.961
56	175	348.206	43	51	180	345	279.599	36.103	22.592	48.675	348.688	3.478	141.902	1.650	473.338	9.616
57	199	452.524	30	55	114	465	318.775	33.570	28.010	51.078	356.768	3.556	193.264	2.387	451.025	9.286
58	189	528.486	23	89	106	3.151	369.374	34.378	25.577	42.372	396.880	3.758	230.689	2.744	441.825	9.123
59	197	495.744	39	88	220	3.150	470.661	30.222	28.264	52.046	418.336	4.186	261.972	3.061	478.819	9.494
60	231	429.774	89	61	217	3.189	595.907	48.913	38.534	74.635	506.303	5.137	417.601	4.939	493.479	9.274
1961	261	329.865	81	135	253	1.865	693.672	65.744	46.123	91.546	652.361	6.560	619.133	6.146	498.108	8.546
62	304	345.685	93	89	213	1.502	877.811	68.950	49.425	101.634	671.257	7.059	704.215	6.937	435.621	6.187
63	284	494.979	31	73	216	2.639	1.105.291	75.287	54.964	113.828	729.124	7.349	726.334	7.427	536.591	7.173
64	267	365.033	102	35	387	6.821	1.028.930	61.556	54.644	113.824	753.826	6.873	604.353	6.532	539.711	7.122
65	266	458.871	41	100	135	9.340	1.103.932	71.639	63.053	121.863	764.536	7.330	550.185	5.499	477.031	6.312
66	282	435.057	35	121	115	6.714	1.282.418	83.532	67.717	136.749	754.135	6.617	602.790	5.857	650.372	8.233
67	78	482.091	10	108	389	3.477	1.439.211	103.479	72.981	157.451	845.130	7.286	680.074	7.228	807.016	10.432
68	80	500.076	2	136	301	803	1.544.932	118.716	75.385	177.957	585.747	5.807	697.636	8.062	843.943	10.741
69	54	494.983	—	27	139	1.988	1.477.366	118.585	72.742	177.829	419.044	4.987	712.098	7.872	861.965	11.108
70	87	622.123	14	39	384	2.629	1.719.715	134.537	80.488	156.661	521.159	6.754	972.469	11.002	1.004.877	12.966
1971	85	875.470	44	115	372	1.457	1.701.064	115.955	63.829	120.776	507.615	7.012	877.488	10.088	899.865	11.888
72	78	1.145.945	7	130	169	2.000	1.732.379	107.414	68.639	133.127	576.274	7.716	649.222	8.458	817.824	10.100
73	73	743.725	34	42	334	1.261	1.825.184	134.661	86.292	169.981	594.486	8.353	(a)584.688	(a)4.092	921.922	10.802
74	78	1.073.291	28	65	348	548	1.631.282	141.829	104.476	211.125	647.270	8.821	(a)679.583	(a)3.911	884.389	10.863
75	2	79	230	554	1.348.544	110.085	116.388	238.411	576.993	7.444	(a)561.338	(a)3.552	831.401	9.698

(*) Cfr. nota a pag. XXIII. - (a) Escluse le macchine contabili e fatturatrici.

Tav. 72 - Principali produzioni delle industrie chimiche (*)

Tonnellate, salvo diversa indicazione

ANNI	Acido cloridrico calcolato a 20°-21° Bè	Acido nitrico calcolato a 36° Bè	Acido solforico espresso a 50°-52° Bè	Carburo di calcio	Calcio-cianamide calcolata al 15-16% di azoto	Solfato ammonico	Perfosfati	Carbonato di sodio	Solfato di sodio	Solfato di alluminio	Solfato di ferro (ferroso)	Solfato di rame	Solfuro di carbonio	Ossigeno compresso m³
1891-900	6.369	2.030	125.136	508	—	2.431	191.135	—	5.872	2.479	1.678	5.557	2.652	3.900
1901-10	12.103	3.814	387.879	27.112	1.472	4.685	621.949	—	9.045	2.522	1.649	27.851	2.529	23.219
1911-20	17.394	9.822	612.828	38.379	15.498	11.281	822.331	2.520	14.060	2.691	1.454	58.401	2.537	1.036.997
1921-30	35.355	22.035	1.115.296	63.894	48.792	63.211	1.249.905	126.753	15.391	3.041	2.648	90.671	9.395	6.416.942
1931-40	48.124	236.171	1.448.053	133.860	146.080	173.510	1.178.919	284.615	23.710	9.939	6.593	108.563	30.933	15.013.852
1941-50	45.721	271.221	1.204.286	122.284	89.448	227.267	801.655	286.494	25.734	10.554	6.447	45.635	30.278	21.034.540
1951-60	104.176	868.384	3.026.510	260.366	182.378	795.034	1.889.912	445.965	26.233	36.025	5.089	83.280	40.867	55.333.772
1961-70	276.305	1.825.704	4.920.567	303.446	105.152	1.438.052	1.573.459	69.750	70.768	10.430	31.718	72.389	123.970.296
1926	45.800	11.400	1.316.640	62.230	44.830	61.000	1.474.670	147.000	16.737	3.790	1.700	100.064	11.140	7.871.000
27	43.340	22.160	1.312.000	59.760	38.800	91.940	1.371.530	185.000	13.620	2.910	2.850	103.795	11.900	7.648.000
28	51.987	29.620	1.126.560	86.682	55.271	124.150	1.151.100	193.460	18.160	2.655	3.850	121.815	15.660	8.138.000
29	40.777	39.367	1.335.200	84.364	68.377	144.594	1.314.374	199.760	20.290	3.230	4.954	66.610	13.763	9.390.970
30	39.550	74.963	1.329.920	102.600	102.310	140.950	1.383.060	181.408	18.620	3.584	6.214	70.373	12.563	8.186.000
1931	34.935	60.410	1.012.064	75.890	84.992	138.410	792.410	181.224	18.130	3.438	5.331	78.794	12.351	7.375.100
32	33.179	108.541	899.232	85.775	82.076	124.714	661.573	173.651	14.561	2.474	5.573	87.728	12.047	7.984.930
33	31.790	159.554	1.085.346	102.490	137.213	104.454	1.006.900	195.400	16.571	4.870	4.897	93.000	13.960	8.850.000
34	41.408	209.148	1.238.700	120.519	145.574	128.021	1.090.608	220.500	9.540	125.014	19.497	14.473.888
35	47.162	228.366	1.287.710	120.708	143.518	122.380	1.049.206	271.600	10.908	125.069	22.668	14.983.023
36	45.305	194.151	1.531.727	155.949	196.967	148.068	1.365.956	295.100	8.472	124.448	27.926	15.771.242
37	56.267	274.763	1.642.059	177.686	180.605	161.813	1.333.175	351.470	12.784	130.286	41.303	17.720.153
38	54.785	304.521	1.721.268	134.862	149.671	209.500	1.405.863	352.010	12.867	124.843	48.576	19.132.522
39	65.886	385.217	2.054.614	197.319	208.970	281.804	1.652.978	405.485	34.227	17.471	8.730	102.166	50.497	20.182.408
40	70.523	437.039	2.007.810	167.403	131.210	315.937	1.430.519	399.714	35.063	16.561	8.436	94.280	60.504	23.665.258
1941	64.535	467.145	1.817.529	214.561	185.900	315.670	1.135.524	389.977	26.178	19.965	8.461	61.353	62.445	27.524.790
42	52.560	413.837	1.224.921	161.715	112.001	270.618	715.740	331.274	25.290	12.252	9.521	28.078	50.581	26.615.022
43	45.405	344.196	875.152	140.606	91.576	234.127	66.687	332.711	15.384	4.627	36.365	20.964.387
44	21.819	167.282	280.365	61.986	29.492	69.042	20.041	32.236	2.470	5.416	9.602	14.210.603
45	10.439	42.175	195.308	11.893	1.024	23.262	176.448	79.068	2.031	7.412	2.972	12.039.585
46	42.796	166.714	839.609	79.431	30.177	131.189	644.896	179.649	5.758	1.044	66.715	19.020	16.219.158
47	59.298	226.119	1.352.338	130.304	74.387	202.680	1.041.125	393.209	9.785	7.596	53.305	28.718	20.437.666
48	50.124	215.717	1.560.421	137.713	122.222	305.141	1.225.011	384.580	9.658	5.199	82.939	24.489	24.311.835
49	51.183	268.515	1.855.868	89.242	54.094	322.946	1.507.424	390.840	12.148	4.839	75.112	30.907	23.853.976
50	59.047	400.505	2.041.346	195.387	193.607	397.998	1.483.654	351.398	16.093	8.467	71.389	37.680	24.168.374
1951	70.881	456.712	2.344.582	233.119	206.335	466.777	1.659.252	520.015	22.525	7.154	71.689	45.289	32.517.989
52	68.901	403.086	2.407.353	193.980	158.585	570.408	1.686.720	325.836	25.697	9.352	90.302	25.763	35.118.663
53	74.234	599.408	2.562.313	224.311	221.223	585.039	1.864.094	430.307	20.915	28.276	6.686	79.383	35.374	35.769.951
54	91.502	737.822	2.918.898	252.708	197.970	683.732	2.075.236	481.802	25.645	31.552	7.368	83.578	39.900	37.748.593
55	118.527	859.262	3.108.532	278.420	230.250	738.811	2.029.498	471.865	20.364	36.187	7.684	99.632	39.903	49.399.480
56	131.918	853.939	3.273.477	260.569	201.165	787.027	2.051.622	20.443	34.861	4.382	82.369	43.709	52.601.844
57	96.938	826.546	3.289.397	248.219	123.385	776.250	2.003.287	26.070	38.422	123	79.317	44.422	64.090.398
58	108.692	1.066.211	3.250.202	320.125	188.614	916.105	1.891.427	28.770	40.257	72	76.188	37.754	66.483.711
59	124.887	1.337.234	3.432.405	300.269	169.243	1.166.237	1.950.691	35.163	43.004	29	75.331	46.354	81.963.705
60	155.295	1.543.618	3.677.952	291.938	127.013	1.259.954	1.687.289	32.490	59.466	8.043	95.006	50.716	97.643.386
1961	172.868	1.538.965	3.912.936	287.120	78.692	1.364.395	1.668.800	48.467	66.464	12.241	76.787	55.399	108.900.326
62	191.783	1.638.488	4.080.811	320.703	121.213	1.336.295	1.562.776	48.808	70.058	9.764	57.461	61.182	111.922.677
63	204.144	1.703.186	4.337.337	322.981	113.543	1.333.562	1.638.688	51.339	70.695	9.423	39.638	66.815	97.155.193
64	239.190	1.788.621	4.624.479	338.100	82.484	1.334.421	1.403.471	45.479	65.416	9.400	36.930	70.230	82.748.749
65	258.594	1.791.891	4.766.225	341.353	86.340	1.491.616	1.502.415	57.047	67.245	9.909	22.002	71.343	102.424.954
66	289.802	1.809.966	5.390.726	334.779	123.388	1.639.094	1.774.472	56.215	69.532	10.656	18.923	75.835	119.375.155
67	327.877	1.973.772	5.638.010	334.939	116.478	1.726.748	1.648.272	85.010	66.012	9.981	15.655	75.065	134.570.474
68	343.933	2.197.273	5.581.805	301.613	111.926	1.501.862	1.669.177	91.861	72.643	9.887	16.330	76.109	153.834.006
69	353.482	1.847.309	5.544.548	263.429	95.850	1.433.411	1.458.572	106.394	73.877	9.355	17.647	86.261	158.608.117
70	381.849	1.967.570	5.328.796	189.443	121.608	1.219.116	1.407.945	106.882	85.740	13.680	15.811	85.655	170.163.104
1971	371.080	1.799.054	4.954.569	142.165	104.645	1.197.998	1.270.894	101.526	80.321	8.331	16.705	88.423	172.796.741
72	360.669	1.909.952	4.848.098	118.273	100.152	1.156.548	1.218.892	105.219	88.472	—	17.656	85.340	198.291.292
73	427.034	1.966.172	5.004.759	93.086	59.652	1.256.819	1.132.281	105.764	100.310	—	19.257	63.238	184.323.137
74	445.984	1.899.500	5.155.128	58.816	—	1.387.730	1.142.646	104.312	105.181	—	17.719	34.395
75	1.831.951	4.808.897	38.052	—	1.280.309	782.143	106.312	—	24.819

(*) Cfr. nota a pag. XXIV.

Segue Tav. 72 - Principali produzioni delle industrie chimiche (*)

Tonnellate

ANNI	Soda caustica		Ammoniaca calc. al 100%	Cloro lique- fatto	Acido acetico calc. al 100%	Acido citrico	Acido borico raffinato	Estratti tannici di castagno	Acqua ossige- nata calc. a 100 vol.	Colori organici sintetici		Ossidi di piombo		Ossido di zinco
	solida	scirop- posa								allo zolfo	altri	Minio	Litar- giorio	
1891-900	200
1901-10	3.650	443	1.463
1911-20	14.056	334	852	963	873	1.920	1.629
1921-30	85.310	18.229	638	1.218	2.339	1.700	42.388	114	3.888	2.072	4.766	3.802
1931-40	144.861	90.680	2.454	9.976	2.583	1.484	63.069	938	4.095	5.969	7.349	8.369
1941-50	135.198	110.327	8.801	18.778	1.290	1.198	67.085	1.922	3.112	5.877	4.824	1.808	7.769
1951-60	263.308	474.200	59.668	21.917	1.907	3.704	108.652	5.655	2.806	9.690	7.050	3.136	9.668
1961-70	704.921	1.288.949	203.636	77.006	4.047	21.009	74.634	28.751	2.040	14.470	10.315	7.398	12.702
1926	50.270	52.780	16.000	630	1.140	1.950	1.990	50.000	95	4.848	2.140	6.470	4.920
27	70.280	55.200	26.300	615	1.286	1.720	1.862	67.300	138	4.265	1.895	4.230	5.360
28	67.630	48.875	38.000	709	1.539	3.263	1.834	66.100	163	3.998	2.987	5.208	5.195
29	76.790	49.570	43.700	759	1.905	3.704	2.071	53.200	174	3.668	3.324	4.885	4.430
30	66.710	48.428	50.000	983	3.321	2.827	1.382	48.100	394	2.727	3.107	3.649	4.815
1931	67.354	50.000	50.300	1.105	3.360	2.054	1.783	49.000	424	2.615	2.630	4.383	3.405
32	64.800	46.197	52.500	1.152	2.670	1.080	1.554	43.000	514	2.740	3.250	4.970	3.860
33	71.341	54.845	57.315	1.002	4.465	3.130	1.641	45.000	625	3.099	5.023	6.521	6.000
34	97.647	76.950	1.717	5.631	2.742	1.249	47.171	3.237	4.941	8.562	1.988	8.124
35	121.903	73.926	2.202	7.305	2.358	1.131	57.691	3.989	6.441	9.699	2.300	12.868
36	140.405	76.846	2.377	8.627	1.821	1.168	65.685	3.299	5.169	5.326	2.261	8.463
37	172.495	93.442	2.389	9.560	3.782	1.358	79.028	1.021	4.946	7.576	4.925	1.311	10.219
38	165.019	113.201	2.776	8.916	3.603	1.197	68.858	1.110	4.456	6.222	4.943	1.588	9.186
39	200.388	147.464	4.373	22.822	3.346	1.869	81.966	1.297	5.870	8.798	6.372	2.230	11.401
40	196.217	164.860	5.445	26.407	1.918	1.894	93.289	1.575	6.695	9.642	4.274	1.834	10.165
1941	198.285	167.084	6.444	34.382	2.209	1.934	84.450	1.907	6.864	8.705	2.857	1.498	7.890
42	162.361	149.343	10.094	34.089	1.597	1.880	65.110	1.846	5.031	7.197	7.077
43	112.692	121.890	9.189	1.150	1.003	55.677	2.221	3.736	6.392
44	32.537	50.238	5.842	1.084	451	34.028	1.293	2.126	3.504
45	20.439	16.931	768	1.252	675	17.475	299	595	1.711
46	81.148	60.513	8.272	1.362	1.216	62.180	1.479	1.838	3.342	4.427	1.710	4.979
47	194.908	99.843	12.245	1.339	1.757	75.247	2.231	2.794	6.420	5.281	2.058	7.091
48	205.655	124.232	8.888	7.396	637	868	93.881	1.607	2.366	6.717	4.454	1.413	7.142
49	189.180	139.275	10.638	8.540	759	1.252	97.745	2.862	2.405	6.858	5.546	1.939	9.645
50	154.776	173.923	15.626	9.482	1.507	939	85.053	3.471	3.362	7.921	6.376	2.231	10.558
1951	260.811	219.231	23.740	15.233	1.309	1.172	125.796	3.605	3.535	9.765	6.678	3.008	8.629
52	138.977	236.977	22.794	12.199	1.194	1.690	136.049	3.232	3.474	6.945	6.025	2.811	8.659
53	188.098	293.743	23.472	11.124	1.212	1.244	100.026	3.506	3.221	7.136	6.352	2.007	10.739
54	249.747	365.226	42.463	16.609	1.447	1.487	94.589	4.048	3.329	8.027	6.393	2.373	8.596
55	249.394	423.591	49.426	17.016	2.069	1.702	96.188	5.067	2.185	9.243	7.098	2.575	10.353
56	266.369	484.342	52.361	13.222	2.162	2.133	101.607	6.543	2.126	9.178	6.243	1.989	9.325
57	276.350	487.186	77.493	27.902	2.452	5.309	110.581	6.227	2.135	10.754	6.710	3.031	9.678
58	253.896	609.260	72.449	32.088	2.608	6.750	115.523	6.930	1.851	9.359	8.043	3.315	9.512
59	323.239	743.216	102.566	35.210	2.198	6.658	105.052	7.286	2.779	11.657	7.981	4.661	10.275
60	426.195	879.231	129.911	38.566	2.414	8.896	101.108	10.108	3.424	14.834	8.977	5.593	10.910
1961	494.012	922.234	168.519	49.426	2.870	12.544	98.250	11.797	3.951	15.467	11.595	6.605	12.082
62	502.543	990.264	176.804	55.400	1.765	17.153	100.421	14.993	4.436	17.156	11.707	7.276	12.106
63	548.748	1.029.459	184.119	57.064	4.039	20.444	84.595	19.803	2.889	16.001	10.796	6.536	13.373
64	611.698	1.168.431	155.107	60.366	5.125	23.291	87.294	20.175	2.624	16.738	8.752	5.099	12.273
65	690.750	1.251.988	187.158	70.910	6.437	24.241	87.999	30.397	1.416	12.702	7.323	4.298	12.322
66	712.622	1.325.869	205.982	82.719	22.404	59.173	37.115	1.607	14.628	9.977	5.823	12.555
67	800.953	1.471.930	218.477	90.683	19.756	45.090	37.526	1.091	12.820	10.034	7.571	13.732
68	832.050	1.635.973	223.802	95.612	23.502	56.882	48.098	989	12.541	11.474	9.377	13.830
69	837.344	1.542.659	222.220	97.248	24.331	67.065	55.787	788	13.154	10.604	11.557	14.639
70	1.012.188	1.550.687	294.176	110.631	22.427	59.566	59.088	607	13.491	10.890	9.834	10.104
1971	1.043.932	1.491.883	239.671	114.545	24.747	51.586	62.521	535	12.911	16.032	13.227	9.320
72	1.088.750	1.517.193	293.130	213.456	23.585	53.405	74.046	631	12.626	15.779	18.433	7.759
73	1.179.102	1.742.747	221.369	220.780	27.992	42.050	85.694	560	14.029	14.836	20.790	9.126
74	1.138.012	1.717.995	242.227	197.369	31.096	84.896	296	14.397	22.085	22.338	3.758
75	1.001.682	1.764.610	191.355	35.059	76.970	390	9.098

(*) Cfr. nota a pag. XXIV.

Tav. 73 - Principali produzioni delle industrie dei derivati del carbone e del petrolio (*)

Tonnellate, salvo diversa indicazione

ANNI	GAS ILLUMINANTE migl. di m ³	COKE DA GAS	COKE METALLURGICO	CATRAME	OLIO LEGGERO GREGGIO	BENZINA	PETROLIO	OLIO DA GAS (gas-oil)	OLIO LUBRIFICANTE	OLIO RESIDUO COMBUSTIBILE	BITUME DI PETROLIO
1891-900 . . .	168.322	416.616	1.560	27.373	459	—	—	—	—	—
1901-10 . . .	265.900	623.159	96.698	34.746	1.570	—	—	—	—	—
1911-20 . . .	303.358	811.258	393.422	40.904	2.505	1.935	—	—	—	—
1921-30 . . .	762.086	782.765	471.075	61.159	3.614	15.566	9.928	944	7.930	4.586	—
1931-40 . . .	756.116	741.836	1.262.676	98.717	14.211	232.788	72.572	103.713	43.550	250.250	61.055
1941-50 . . .	1.120.164	903.532	1.142.321	60.425	10.502	262.326	87.188	277.886	25.342	587.999	51.931
1951-60 . . .	2.110.540	970.376	2.989.073	163.301	31.045	2.956.373	950.361	3.655.690	130.441	8.714.381	437.996
1961-70 . . .	2.701.042	445.544	5.591.556	236.259	50.988	9.957.670	2.959.638	13.634.373	354.584	36.626.142	1.391.459
1926	689.298	831.200	591.528	64.640	3.843	9.520	10.650	—	8.730	—	—
27	643.018	830.200	578.445	75.458	5.034	16.735	15.810	—	15.450	—	—
28	732.921	857.160	636.399	81.101	4.620	14.250	15.100	—	13.750	7.450	—
29	868.845	877.120	791.607	88.678	7.310	22.220	16.320	3.473	17.062	—
30	876.347	881.670	813.325	89.903	8.504	81.641	23.113	5.966	16.379	33.824	—
1931	855.178	954.320	740.266	93.421	8.712	132.955	23.665	17.208	17.817	93.490	—
32	804.489	889.230	714.141	85.271	8.645	156.870	33.525	23.387	22.287	127.458	—
33	838.869	969.253	729.966	89.397	8.790	163.022	42.185	22.681	25.099	138.780	—
34	555.947	970.810	817.243	68.732	8.289	125.795	37.848	36.804	33.011	75.955	12.059
35	576.000	549.131	998.379	78.194	11.163	103.071	49.869	33.194	24.314	93.942	26.218
36	583.000	545.300	1.210.714	90.400	12.708	130.399	41.140	39.110	20.795	109.903	45.571
37	629.007	595.153	1.703.199	97.251	20.620	289.375	123.890	140.627	61.301	310.366	81.688
38	1.289.563	635.718	1.739.417	122.919	22.021	421.765	154.021	256.297	84.342	465.692	76.065
39	691.433	666.429	1.985.532	128.435	19.904	517.831	144.237	272.663	80.399	655.608	104.170
40	737.677	643.016	1.987.903	133.147	21.262	286.796	75.344	195.162	66.133	431.306	81.615
1941	880.610	707.121	1.833.388	107.051	15.726	74.969	7.359	11.338	33.077	121.251	10.858
42	1.502.844	886.859	1.668.188	41.498	14.622	88.402	7.523	12.932	30.523	147.342	11.239
43	1.208.638	1.580.765	39.130	13.230	33.812	4.666	95.340	34.900	35.491	3.717
44	639.873	546.140	13.849	4.242	2.070	555	2.943	1.937	908	763
45	253.460	39.653	1.087	215	1.175	26	28	234	403	410
46	750.980	455.716	12.636	3.567	12.145	6.089	17.156	922	13.680
47	1.274.309	787.975	964.271	68.592	10.145	300.100	125.654	312.513	16.365	512.572	58.050
48	1.529.532	989.538	1.311.002	96.416	13.685	418.382	191.905	514.176	26.685	916.303	65.314
49	1.583.184	981.353	1.510.041	108.120	14.449	708.063	228.964	772.762	51.028	1.703.694	136.523
50	1.578.205	1.068.348	1.514.044	115.869	15.135	984.141	299.140	1.039.668	57.752	2.428.345	180.502
1951	1.872.145	1.092.541	2.180.573	137.432	20.525	1.358.685	469.580	1.410.978	98.245	3.321.054	202.438
52	2.027.885	1.113.303	2.474.319	146.908	23.952	1.768.084	616.642	1.812.951	65.591	4.495.813	287.740
53	1.990.172	1.076.839	2.438.619	145.556	26.049	2.281.046	820.076	2.480.228	70.853	5.798.951	312.373
54	2.067.039	1.052.150	2.614.875	150.876	28.739	2.808.728	1.030.983	3.163.617	131.465	7.244.738	400.889
55	2.134.971	993.483	2.954.160	168.911	33.222	2.718.270	1.114.273	3.586.282	147.934	7.774.035	390.780
56	2.258.994	1.001.161	3.410.750	176.881	35.450	3.098.225	1.135.092	3.944.376	167.547	8.508.101	439.439
57	2.364.630	930.478	3.687.003	183.789	39.767	3.080.952	1.035.285	4.354.594	149.544	9.621.411	453.160
58	2.095.792	827.771	3.360.336	173.664	35.605	3.453.000	1.193.790	4.670.163	154.057	11.899.545	562.183
59	1.999.660	799.942	3.055.019	165.798	30.933	3.969.881	1.027.415	5.189.457	153.378	13.133.734	633.853
60	2.297.114	816.081	3.715.078	183.192	36.209	5.026.855	1.060.474	5.944.253	165.792	15.346.428	697.110
1961	2.362.579	782.141	3.896.617	200.827	36.967	5.517.756	1.378.602	6.376.872	155.415	17.787.951	842.422
62	2.543.634	775.518	4.327.642	218.879	36.154	6.582.370	1.372.419	7.607.587	172.567	21.609.423	895.717
63	2.620.067	724.825	4.594.798	220.546	45.368	7.212.794	1.528.385	8.952.718	169.129	25.178.408	1.022.032
64	2.445.228	541.621	4.682.892	205.275	43.700	8.511.734	1.623.164	10.334.375	259.170	30.587.238	1.227.090
65	2.712.840	385.710	5.736.701	245.461	57.445	10.304.062	2.339.248	12.303.365	347.563	36.684.295	1.228.230
66	2.917.745	339.600	6.267.208	253.587	59.627	12.213.671	2.925.789	14.248.262	442.627	42.298.809	1.298.946
67	2.835.538	318.108	6.248.758	244.547	58.901	11.609.828	3.475.028	15.960.871	444.529	43.253.351	1.483.039
68	2.816.164	268.857	6.444.990	253.146	60.662	12.326.488	4.263.463	17.657.424	495.499	45.086.791	1.708.945
69	2.860.141	193.951	6.670.373	259.453	59.285	12.348.401	4.855.797	19.886.397	524.771	49.571.410	2.035.477
70	2.896.465	125.108	7.045.584	260.865	51.767	12.949.591	5.834.481	23.015.860	534.571	54.203.741	2.172.695
1971	2.893.862	112.725	6.956.205	258.162	36.367	13.045.902	5.990.538	23.739.296	545.447	53.949.947	2.094.490
72	2.923.455	43.319	7.023.633	255.610	25.829	13.886.132	6.214.278	25.189.539	497.190	54.903.901	2.231.259
73	3.155.805	—	7.665.359	272.912	24.831	15.089.723	6.575.127	28.904.360	493.563	57.199.718	2.264.085
74	3.493.374	—	8.566.042	301.901	27.732	14.701.068	3.964.756	29.099.749	646.244	51.208.158	1.820.924
75	3.409.038	—	8.114.498	293.152	22.815	14.015.951	2.988.492	23.636.767	528.419	42.402.155	1.767.160

(*) Cfr. nota a pag. XXIV.

Tav. 74 - Principali produzioni delle industrie delle fibre chimiche, della carta e di prodotti per illuminazione (*)

Tonnellate, salvo diversa indicazione

ANNI	FIBRE CELLULOSICHE			FIBRE NON CELLULOSICHE		PRODOTTI CARTARI			PRODOTTI PER ILLUMINAZIONE esercizi finanziari	
	Filo	Fiocco	Cascame	Fibre di caseina (merinova)	Fibre sintetiche	Pasta meccanica	Cellulosa per carta	Carta e cartoni	Lampade elettriche (migliaia)	Tubi luminosi (numero)
1891-900	—	—	—	—	—
1901-10	—	—	—	—	—	46.050	238.480
1911-20	106	—	—	—	—	60.000	277.428
1921-30	16.177	—	—	—	—	112.025	2.458	307.521	14.568
1931-40	42.108	61.821	3.422	1.195	—	127.357	25.251	442.647	34.440	52.698
1941-50	40.475	42.863	5.256	—	328	106.327	58.127	407.922	55.099	182.525
1951-60	63.731	68.334	4.123	2.958	10.153	175.361	120.282	880.872	154.377	3.057.074
1961-70	88.410	100.371	5.299	3.900	133.894	399.399	280.746	2.471.155	382.896	11.070.379
1926	16.682	—	—	—	—	110.646	2.870	340.616	13.500
27	24.406	—	—	—	—	96.408	3.800	298.668	14.496
28	25.000	—	—	—	—	108.958	2.400	323.748	19.326
29	32.342	—	—	—	—	118.441	2.484	343.443	23.609
30	30.139	—	—	—	—	125.674	6.140	342.249	24.269
1931	34.272	—	1.856	—	—	100.232	6.000	326.273	21.126
32	32.532	—	1.506	—	—	118.099	7.000	329.767	23.678
33	38.277	—	1.965	—	—	118.013	3.722	363.977	25.353
34	38.906	9.804	2.337	—	—	104.621	8.200	427.268	30.158
35	38.881	30.700	2.776	—	—	120.185	11.839	496.639	30.111
36	39.012	49.943	3.010	276	—	115.126	23.571	427.409	34.644
37	48.331	70.922	3.508	1.626	—	146.753	37.132	510.655	41.050
38	45.962	73.458	5.920	1.685	—	144.639	40.604	478.867	39.633	73.113
39	53.610	86.567	3.490	—	—	157.655	53.824	531.010	46.604	58.818
40	51.293	111.359	7.848	—	—	148.233	60.617	534.607	52.045	26.164
1941	52.850	128.374	14.276	—	—	132.603	63.253	497.916	58.258	30.061
42	56.803	87.236	8.961	—	—	107.300	43.400	408.600	56.814	10.359
43	45.617	56.648	5.735	—	—
44	18.093	12.526	1.881	—	—	21.304	2.383
45	1.528	1.802	270	—	—	24.960	18.571
46	29.519	13.337	3.173	—	—	65.883	31.360	227.190	43.078	46.599
47	52.374	21.644	5.714	—	188	96.424	45.157	357.271	60.267	86.517
48	47.704	17.851	4.156	—	240	106.130	66.627	374.885	64.682	222.237
49	49.979	36.252	4.243	—	299	108.149	69.222	452.039	83.274	475.672
50	50.280	52.959	4.150	—	588	127.799	87.868	537.553	83.258	750.323
1951	65.149	65.556	4.643	1.165	935	140.868	109.417	572.028	80.915	529.006
52	40.578	36.386	2.614	893	1.249	142.181	83.192	589.500	93.675	1.024.674
53	53.209	53.096	3.785	1.576	2.109	145.511	90.050	665.717	110.484	1.719.206
54	63.231	61.727	4.492	3.565	4.265	143.277	101.043	709.939	130.065	2.528.383
55	64.232	67.014	4.260	3.032	5.605	161.372	118.737	793.409	129.389	3.255.895
56	65.716	84.458	4.212	3.392	8.249	175.216	118.807	899.233	143.499	3.365.810
57	68.241	77.595	4.292	5.615	10.484	189.007	131.006	1.018.016	161.628	2.991.828
58	61.498	75.910	3.900	4.394	14.754	197.145	134.162	1.025.562	196.668	3.439.476
59	73.985	81.526	4.344	2.795	22.750	213.217	156.991	1.223.764	243.488	4.793.375
60	81.466	80.071	4.689	3.150	31.125	245.818	159.411	1.311.555	253.957	6.923.091
1961	83.819	89.570	5.010	4.158	39.099	266.751	162.440	1.413.181	243.458	8.108.298
62	87.857	102.027	5.546	4.717	59.499	335.601	232.365	1.794.729	300.651	7.350.430
63	88.930	111.098	5.647	5.373	73.711	332.859	227.389	1.969.317	341.204	7.952.441
64	91.277	122.127	6.032	6.292	96.162	336.984	230.609	1.960.864	161.633	3.674.679
65	85.376	101.319	4.800	4.145	106.574	329.734	265.800	2.144.393	375.226	8.230.102
66	87.229	93.147	4.746	3.457	140.428	427.197	290.675	2.601.263	436.543	11.833.607
67	90.450	91.216	4.937	2.137	150.885	447.992	308.515	2.890.505	516.446	13.726.829
68	91.509	94.872	4.778	926	194.193	470.786	327.217	3.024.093	451.711	14.965.946
69	92.977	105.947	5.776	—	237.023	517.096	392.552	3.452.861	453.036	16.989.837
70	84.680	92.390	5.714	—	241.364	528.992	369.893	3.460.346	549.049	17.871.622
1971	83.092	96.117	5.212	—	300.979	512.421	281.095	3.288.341	360.619	13.360.078
72	67.804	100.687	4.037	—	325.029	537.468	331.154	3.604.022	329.227	14.690.928
73	66.414	94.155	3.795	—	403.458	529.359	344.149	4.369.168	352.165	17.233.494
74	54.173	85.411	3.092	—	349.160	524.612	324.317	4.200.310	366.756	16.321.974
75	41.456	46.382	1.944	—	321.705	431.043	274.811	3.504.891	302.306	6.726.251

(*) Cfr. nota a pag. XXIV.

INDUSTRIE ELETTRICHE E DEL GAS

Tav. 75 - Produzione lorda e consumo di energia elettrica - Consumo di gas (*)

ANNI	ENERGIA ELETTRICA - Milioni di kWh																GAS Consumo Milioni di m ³
	Produzione lorda			Consumo													
	Totale	di cui		Illumina- zione pubblica	Usi domestici, commercio, servizi e pubblica amm.			Agricol- tura	Estrattive	Industria					Trasporti	Totale	
		Termo- elettrica	Geo- termo elettrica		Illumina- zione privata	Applica- zioni elettro- dom. e presso pubblici esercizi	Servizi in comune e bisogni collettivi			Manifatturiere		Costru- zioni	Elettriche e officine del gas				
						Totale	Edilizia	Riscalda- mento indu- striale									
1881-90	3	3	—
1891-900	67	67	—
1901-10	752	141	—	317
1911-20	3.192	223	8	566
1921-30	7.640	291	39	847
1931-40	14.158	476	178	256	680	303	259	128	155	8.785	378	449	1.218	11.784	2.901
1941-50	19.165	972	694	148	1.207	1.157	481	211	308	10.701	472	690	1.520	15.733	2.771
1951-60	40.078	5.714	1.875	544	2.714	3.178	1.077	377	659	22.551	1.660	867	2.585	33.685	9.448
1961-70	87.518	40.516	4.829	1.300	19.883	793	992	50.025	283	160	3.602	77.038	18.994
1926	8.390	348	42	955
27	8.740	259	51	958
28	9.630	191	59	1.097
29	10.380	350	60	1.192
30	10.670	293	57	2.198
1931	10.470	237	53	209	684	169	154	103	84	6.129	250	100	803	8.335	1.957
32	10.590	280	50	225	668	187	169	103	80	6.143	247	198	845	8.420	1.958
33	11.650	274	76	243	666	211	215	114	105	6.879	275	413	860	9.293	1.966
34	12.600	257	73	258	662	240	226	110	111	7.573	311	539	879	10.059	1.994
35	13.800	298	82	267	653	275	249	138	125	8.458	352	660	1.003	11.168	2.471
36	13.648	294	93	272	626	300	255	134	140	8.689	343	560	1.172	11.588	2.873
37	15.430	444	125	293	671	336	276	138	155	9.924	409	503	1.367	13.160	3.034
38	15.544	761	203	308	705	371	304	143	199	9.829	487	373	1.480	13.339	3.072
39	18.417	923	488	312	748	439	366	145	254	11.765	555	597	1.777	15.806	4.282
40	19.430	996	536	174	714	502	374	155	294	12.465	555	550	1.996	16.674	5.393
1941	20.761	842	649	45	742	590	390	176	338	13.251	455	872	2.145	17.677	5.339
42	20.233	914	893	34	783	722	427	185	366	12.543	436	965	2.190	17.250	5.608
43	18.247	544	909	28	805	833	426	185	300	10.977	367	805	1.725	15.279
44	13.545	378	279	24	918	950	389	163	175	7.289	274	640	783	10.691	816
45	12.648	280	92	85	1.209	1.329	439	197	157	5.472	263	518	628	9.516	711
46	17.485	656	239	174	1.302	1.473	474	199	263	9.102	403	746	1.051	14.038	1.578
47	20.573	998	672	221	1.470	1.438	524	249	327	11.268	516	684	1.374	16.871	1.923
48	22.694	964	877	264	1.595	1.460	541	226	334	12.651	561	717	1.587	18.658	2.312
49	20.782	2.343	1.056	285	1.532	1.335	577	246	372	11.004	624	413	1.782	17.133	3.212
50	24.681	1.798	1.278	319	1.713	1.439	629	283	445	13.457	825	539	1.933	20.218	3.440
1951	29.223	1.284	1.585	354	1.878	1.657	645	259	510	16.799	884	1.048	2.097	24.199	4.419
52	30.843	1.899	1.839	381	2.000	1.975	738	328	563	17.394	1.039	1.150	2.212	25.591	6.419
53	32.619	2.942	1.880	419	2.156	2.247	821	309	603	18.390	1.190	986	2.281	27.226	7.918
54	35.574	4.476	1.881	465	2.368	2.513	891	326	611	19.790	1.358	1.121	2.397	29.361	8.478
55	38.124	5.465	1.859	514	2.554	2.742	996	362	662	21.467	1.686	1.280	2.527	31.824	9.912
56	40.592	7.495	1.779	564	2.782	3.297	1.096	382	688	22.799	1.807	799	2.668	34.276	9.131
57	42.726	9.066	1.812	609	2.946	3.612	1.204	407	715	24.084	1.891	618	2.741	36.318	11.049
58	45.492	7.609	1.930	655	3.183	4.079	1.319	483	712	25.184	2.044	548	2.769	38.384	10.571
59	49.350	8.873	2.079	706	3.465	4.522	1.459	429	730	27.815	2.264	458	2.964	42.090	12.233
60	56.240	8.030	2.104	768	3.811	5.134	1.601	491	793	31.789	2.439	713	3.197	47.584	14.349
1961	60.565	16.291	2.292	865	4.155	5.790	1.784	612	822	33.968	2.820	567	3.279	51.275	15.188
62	64.859	23.249	2.346	991	4.652	6.707	2.066	656	838	37.574	3.222	389	3.467	56.951	16.922
63	71.344	22.478	2.759	1.066	5.121	7.877	2.248	578	843	41.333	3.554	321	3.533	62.599	15.612
64	76.739	32.482	4.929	1.181	5.639	9.452	2.248	691	863	43.462	3.897	3.357	66.893	7.198
65	82.968	33.874	6.086	1.256	5.971	11.280	2.416	741	873	46.436	3.857	3.346	72.319	18.451
66	89.993	39.176	6.496	1.352	20.125	804	1.079	51.472	519	207	3.323	78.881	20.705
67	96.829	48.118	5.762	1.435	21.388	879	1.094	56.033	552	315	3.715	85.411	21.132
68	104.011	55.264	5.270	1.523	24.083	890	1.061	59.891	530	328	3.833	92.139	22.493
69	110.447	64.002	4.444	1.612	26.604	966	1.154	62.970	609	364	3.992	98.271	25.094
70	117.423	70.222	5.901	1.716	29.224	1.107	1.297	67.110	623	386	4.174	105.637	26.522
1971	124.860	78.812	6.029	1.812	32.053	1.158	1.374	68.256	606	425	4.249	109.933	28.294
72	135.261	86.338	6.208	1.940	35.073	1.161	1.304	72.468	601	402	4.330	117.279	29.396
73	145.518	100.771	5.622	2.024	38.257	1.309	1.338	77.522	615	446	4.318	125.829
74	148.905	103.647	5.912	1.787	40.248	1.421	1.337	80.595	658	390	4.526	130.962
75	147.101	98.138	6.283

(*) Cfr. nota a pag. XXIV.

COSTRUZIONI E OPERE PUBBLICHE

Tav. 76 - Abitazioni costruite, progettate, demolite (*)

ANNI	COSTRUITE				PROGETTATE				DEMOLITE			
	Abita- zioni	Vani di abitazione		Vani non di abita- zione	Abita- zioni	Vani di abitazione		Vani non di abita- zione	Abita- zioni	Vani di abitazione		Vani non di abita- zione
		Totale	Stanze			Totale	Stanze			Totale	Stanze	
1935-40	66.536	305.877	198.108	—	69.696	327.896	209.088	—	2.253	10.669	7.435	—
1941-50	37.982	188.208	124.501	12.881	78.353	401.290	259.306	29.577	2.451	11.202	8.088	826
1951-60	211.552	1.287.092	775.726	135.868	315.650	1.926.334	1.152.852	200.019	5.359	24.412	17.107	3.542
1961-70	343.206	2.252.900	1.307.870	347.546	513.875	3.410.926	1.995.538	529.136	12.691	61.287	41.859	9.479
1935	84.514	395.427	253.544	—	104.223	475.808	312.670	—	3.787	17.640	12.498	—
36	97.978	439.810	284.936	—	58.668	271.919	176.005	—	1.208	6.560	3.986	—
37	75.418	335.624	226.255	—	61.550	285.467	184.651	—	2.008	9.840	6.623	—
38	49.793	227.274	149.382	—	70.527	334.963	211.580	—	1.834	8.567	6.052	—
39	49.225	234.565	147.675	—	78.406	381.077	235.217	—	2.717	12.250	8.966	—
40	42.286	202.565	126.859	—	44.802	218.141	134.406	—	1.964	9.158	6.480	—
1941	25.472	121.041	76.415	—	35.135	173.585	105.405	—	689	2.940	2.275	—
42	23.462	111.495	70.388	—	16.496	80.844	49.488	—	273	1.412	901	—
46	33.818	131.974	99.406	10.912	65.864	276.318	193.640	26.499	4.755	20.730	15.693	1.561
47	27.453	118.780	78.846	8.797	73.926	323.108	212.169	28.440	3.370	15.525	11.120	1.039
48	36.575	178.530	121.034	15.026	70.924	357.001	234.758	27.539	2.488	11.397	8.211	769
49	45.675	239.410	158.058	19.725	121.322	652.928	419.775	48.729	2.752	12.764	9.080	1.132
50	73.422	416.224	267.363	35.711	164.809	945.247	599.908	75.837	2.830	13.646	9.340	1.283
1951	92.582	543.893	346.265	48.575	188.973	1.126.620	706.756	97.469	2.527	11.081	8.087	1.160
52	116.126	684.604	435.134	64.773	208.118	1.243.066	778.361	110.369	2.560	11.067	8.191	1.186
53	148.956	889.269	554.442	82.789	283.306	1.695.712	1.053.908	154.450	4.135	17.968	13.233	2.250
54	177.434	1.071.112	663.806	102.931	320.070	1.942.818	1.158.432	187.388	5.006	22.034	15.768	2.681
55	215.902	1.295.983	796.090	125.277	317.746	1.946.735	1.158.473	183.449	4.235	19.385	13.612	3.046
56	231.630	1.398.284	845.845	129.764	314.810	1.936.021	1.138.404	189.539	4.352	20.238	14.206	2.545
57	273.535	1.655.743	984.287	172.204	363.316	2.215.915	1.290.297	225.723	5.703	27.365	18.654	4.233
58	275.971	1.697.281	1.000.713	198.197	360.460	2.230.102	1.309.609	257.287	7.527	33.328	22.859	5.354
59	292.816	1.818.578	1.062.602	216.518	416.440	2.566.083	1.509.735	313.458	8.528	38.718	26.767	6.378
60	290.577	1.816.180	1.068.083	217.656	383.259	2.360.270	1.394.548	284.045	8.981	42.940	29.694	6.591
1961	313.409	1.977.025	1.165.325	248.427	459.114	2.813.043	1.670.987	363.147	11.667	56.512	38.536	8.078
62	362.684	2.282.443	1.351.724	286.147	594.721	3.653.853	2.161.613	484.616	17.411	80.700	55.964	10.596
63	417.124	2.615.625	1.546.602	343.195	701.656	4.369.109	2.581.791	599.827	17.056	85.507	57.947	12.008
64	450.006	2.876.930	1.686.515	396.271	501.479	3.198.896	1.902.509	416.026	12.356	62.024	41.892	9.013
65	375.255	2.425.224	1.380.342	369.776	381.233	2.521.299	1.476.493	357.742	11.939	50.851	35.278	7.843
66	289.290	1.910.657	1.098.634	331.268	432.804	2.942.216	1.722.757	500.996	12.084	53.501	36.581	8.162
67	270.618	1.810.581	1.051.334	319.635	483.936	3.315.404	1.938.696	597.462	11.633	54.886	37.969	9.783
68	281.813	1.911.327	1.104.587	338.465	980.456	6.864.027	3.962.608	1.093.066	15.673	80.444	54.527	14.428
69	294.627	2.044.264	1.176.058	360.339	292.799	2.150.470	1.223.586	417.509	11.858	58.463	40.022	10.067
70	377.243	2.674.925	1.517.587	471.943	310.552	2.280.947	1.314.348	460.973	5.224	29.985	19.880	4.818
1971	360.596	2.598.215	1.464.168	447.332	358.498	2.646.004	1.496.962	522.618	5.639	29.798	19.830	4.665
72	259.004	1.869.604	1.047.977	341.723	376.461	2.830.684	1.605.757	544.586	4.530	26.297	17.476	4.819
73	196.640	1.442.605	806.967	284.975	448.585	3.337.483	1.892.742	651.412	4.651	27.721	18.451	4.342
74	180.698	1.352.782	752.481	274.593	334.554	2.496.286	1.412.815	475.819	3.494	20.995	13.840	3.206
75	219.647	1.631.394	907.499	342.866	2.547	15.334	10.104	2.263

(*) Cfr. nota a pag. XXIV.

Tav. 77 - Lavori eseguiti con finanziamento totale o parziale dello Stato (*)

Importi in milioni di lire

ANNI	TOTALE	CATEGORIE DI OPERE							
		Stradali	Ferrovie	Marittime	Idrauliche	Edilizia pubblica	Igienico-sanitarie	Bonifiche	Altre categorie
1881-90	251	38	115	24	26	23	—	6	19
1891-900	161	21	73	15	17	21	—	7	7
1901-10	152	20	51	15	16	24	2	13	11
1911-20	498	85	166	28	39	57	21	27	75
1921-30	2.118	491	530	168	163	285	78	124	279
1931-40	2.348	637	332	140	168	346	103	382	240
1941-50	75.120	10.892	25.250	6.392	4.715	10.862	2.475	7.806	6.928
1951-60	306.220	85.705	28.954	10.549	17.507	52.045	30.644	57.859	22.957
1961-70	745.186	329.275	53.044	20.117	32.269	104.091	86.130	89.983	30.277
1926	2.088	446	595	175	151	305	64	96	256
27	2.194	486	522	221	213	323	81	112	236
28	1.897	425	415	128	145	328	77	131	248
29	2.028	515	390	137	124	338	82	168	274
30	2.547	868	315	198	171	415	99	174	307
1931	2.180	643	292	154	157	361	102	188	283
32	2.173	633	240	159	179	352	107	201	302
33	2.560	818	247	154	253	404	102	264	318
34	2.500	818	269	135	203	372	97	325	281
35	2.170	720	226	119	138	317	92	316	242
36	2.027	596	242	125	108	287	99	366	204
37	1.937	501	282	116	102	277	96	381	182
38	1.766	407	305	96	102	239	78	403	136
39	2.575	557	469	148	188	377	118	502	216
40	3.596	682	750	196	249	470	140	879	230
1941	3.535	512	739	245	267	439	155	845	333
42	3.561	476	995	206	194	383	143	826	338
43	4.184	838	946	190	193	462	122	1.002	431
44	4.351	628	1.820	128	109	445	99	756	366
45	12.569	2.222	6.188	478	503	969	607	633	969
46	98.111	9.053	43.682	8.221	5.132	12.784	2.213	6.001	11.025
47	168.453	20.115	61.812	18.106	11.606	22.920	5.454	13.944	14.496
48	157.702	16.831	56.211	13.610	11.123	22.015	6.101	16.152	15.659
49	150.684	20.220	55.063	11.922	10.069	20.242	4.800	15.800	12.568
50	148.050	38.024	25.048	10.809	7.950	27.961	5.058	20.102	13.098
1951	183.490	52.260	10.469	9.780	16.581	37.481	11.960	25.533	19.426
52	246.327	70.310	13.980	10.860	23.486	37.829	18.821	50.021	21.020
53	303.219	88.150	18.068	10.762	23.238	45.849	26.212	66.788	24.152
54	291.508	70.749	33.425	9.335	18.820	44.100	32.556	61.799	20.724
55	293.419	70.814	42.770	9.133	17.653	44.980	30.452	58.462	19.155
56	265.399	64.075	31.443	8.353	13.692	44.852	31.382	55.538	16.064
57	275.425	77.018	21.894	7.901	15.098	52.151	29.993	52.899	18.471
58	342.404	97.032	40.011	7.228	14.597	59.214	36.544	63.385	24.393
59	393.470	113.015	35.802	13.313	10.783	72.686	42.188	68.275	37.408
60	467.543	153.627	41.674	18.825	21.122	81.313	46.334	75.893	28.755
1961	520.391	177.969	34.515	13.919	31.447	88.998	61.717	86.370	25.456
62	485.210	159.377	35.483	9.871	26.212	89.037	56.391	91.442	17.397
63	521.362	169.996	39.091	6.657	15.322	87.735	56.579	127.467	18.515
64	611.450	238.048	52.477	9.108	26.512	111.779	57.974	91.148	24.404
65	686.520	270.271	62.867	12.766	28.688	121.527	69.633	80.461	40.307
66	762.312	321.530	65.647	22.982	27.724	124.965	100.424	67.909	31.113
67	899.591	410.106	58.331	30.062	39.711	118.204	111.482	86.153	45.542
68	940.688	472.736	55.731	36.027	41.946	97.871	116.352	86.154	33.871
69	909.935	469.291	57.640	26.361	44.576	87.300	104.547	83.120	37.100
70	1.114.404	603.425	68.658	33.413	40.556	113.499	126.180	99.608	29.065
1971	1.217.841	609.860	113.950	37.655	26.838	138.251	133.358	106.198	51.731
72	1.157.858	491.225	125.479	36.694	19.587	172.260	165.346	94.273	52.994
73	1.123.937	475.736	108.439	29.930	13.170	181.020	156.780	113.559	45.303
74	1.072.270	490.321	106.048	40.541	11.314	123.832	140.822	117.666	41.726
75	1.008.037	413.724	130.836	41.072	15.157	120.287	109.579	141.867	35.515

(*) Cfr. nota a pag. XXV.

TRASPORTI E COMUNICAZIONI

TRASPORTI INTERNI

Tav. 78 - Consistenza del materiale rotabile e del traffico viaggiatori e merci delle Ferrovie dello Stato (*)

ANNI	CONSISTENZA DEL MATERIALE ROTABILE DELLE FERROVIE DELLO STATO (scartamento ordinario)						TRAFFICO VIAGGIATORI		TRAFFICO MERCI (conto pubblico)	
	TOTALE	Mezzi di trazione		Carrozze e rimorchi	Bagagliai e postali	Carri per merci e bestiame	Viaggiatori (migliaia)	Viagg.-Km (milioni)	Tonnellate caricate (migliaia)	Tonn.-Km. (milioni)
		locomotive a vapore	locomotive elettriche							
1906-10	4.866	4.675	37	9.896	3.061	88.377	88.630	4.423	30.159	5.665
1911-20	5.862	5.515	213	10.072	4.190	124.870	97.801	5.111	35.110	8.435
1921-30	6.498	5.702	751	8.397	4.342	151.477	123.376	7.622	50.623	10.930
1931-40	6.454	4.059	1.389	7.879	4.469	129.758	133.949	8.965	43.481	10.369
1941-50	6.680	3.955	1.500	7.448	3.748	126.189	297.970	20.512	46.664	15.156
1951-60	6.201	2.713	1.735	8.319	3.075	125.764	381.469	23.663	48.293	13.178
1961-70	5.297	947	1.826	9.898	2.673	123.480	344.674	28.729	56.152	16.319
1926	6.958	6.341	546	9.306	4.158	153.409	129.000	8.600	58.606	12.532
27	6.918	6.324	547	8.982	4.036	152.142	127.000	8.428	58.199	12.386
28	6.888	6.270	572	8.884	4.019	153.963	123.290	8.144	54.351	10.996
29	6.659	5.956	657	8.842	4.372	154.509	139.458	8.137	58.757	11.666
30	6.498	5.702	751	8.397	4.342	151.477	143.678	8.071	58.487	12.246
1931	6.329	5.484	800	8.076	4.250	150.176	125.763	7.370	48.851	10.991
32	6.228	5.285	873	8.098	4.240	146.525	108.019	6.527	40.643	9.584
33	6.057	5.086	897	8.063	4.672	140.850	105.156	6.293	35.584	8.612
34	5.967	4.927	899	7.483	4.600	132.883	106.622	6.991	33.661	7.976
35	6.074	4.848	1.008	7.100	4.579	127.819	112.641	7.698	33.852	7.883
36	6.050	4.694	1.105	6.931	4.602	126.660	126.451	8.579	39.952	10.090
37	6.119	4.540	1.199	6.775	4.693	126.225	136.096	9.806	45.297	10.441
38	6.073	4.231	1.246	6.824	4.526	125.559	157.524	11.064	50.285	11.524
39	6.300	4.165	1.316	7.294	4.500	128.009	166.968	11.773	47.409	11.554
40	6.454	4.059	1.389	7.879	4.469	129.758	194.249	13.547	59.280	15.032
1941	6.555	4.034	1.432	7.978	4.446	130.618	222.590	17.135	66.192	19.981
42	6.641	4.034	1.505	7.980	4.426	136.364	284.616	21.932	69.073	24.080
43	6.703	4.032	1.529	7.975	4.408	142.344	391.052	31.058	68.329	27.626
46	6.638	3.964	1.487	189.378	12.552	24.680	8.900
47	6.869	4.170	1.465	284.627	18.467	31.724	10.117
48	6.679	4.041	1.450	322.294	21.262	36.247	9.851
49	6.661	4.000	1.461	6.830	3.620	117.571	345.691	22.147	40.409	10.557
50	6.680	3.955	1.500	7.448	3.748	126.189	343.515	19.540	36.655	10.132
1951	6.404	3.892	1.517	7.832	3.600	125.834	348.870	21.152	42.904	11.199
52	6.695	3.745	1.513	7.745	3.721	128.326	366.266	21.512	44.807	11.925
53	6.600	3.594	1.515	7.822	3.665	127.323	385.180	22.513	42.892	12.284
54	6.472	3.521	1.516	7.838	3.640	126.711	396.909	22.303	45.234	12.658
55	6.386	3.495	1.515	7.820	3.587	124.075	399.476	22.633	47.228	12.939
56	6.346	3.298	1.571	7.909	3.478	121.514	406.629	24.040	52.754	13.763
57	6.345	3.213	1.610	8.031	3.383	120.043	384.302	24.883	54.855	14.473
58	6.227	2.985	1.639	8.091	3.115	120.807	373.510	25.102	50.127	13.603
59	6.154	2.851	1.650	8.309	3.075	123.436	372.811	25.649	46.294	13.274
60	6.201	2.713	1.735	8.319	3.075	125.764	380.734	26.847	55.835	15.660
1961	6.248	2.627	1.813	8.553	3.068	125.971	385.847	27.851	57.008	15.567
62	6.306	2.464	1.904	8.747	3.042	124.699	375.952	28.335	56.877	15.644
63	6.236	2.300	1.935	8.723	2.984	124.283	366.761	28.869	58.964	15.820
64	6.081	2.092	1.947	9.024	2.923	125.285	356.524	28.887	57.971	15.530
65	5.985	1.859	1.964	8.916	2.941	131.679	320.892	26.502	52.759	15.223
66	5.845	1.625	1.937	8.782	2.868	131.667	323.003	27.505	51.324	15.957
67	5.686	1.389	1.939	9.112	2.897	129.890	324.164	27.970	56.224	17.032
68	5.571	1.180	1.922	9.402	2.804	126.549	323.675	28.923	56.719	17.129
69	5.480	1.132	1.855	9.530	2.742	122.968	326.900	29.994	55.898	17.222
70	5.297	947	1.826	9.898	2.673	123.480	343.026	32.457	57.780	18.069
1971	5.405	924	1.868	10.253	2.641	122.615	347.297	33.948	54.282	17.226
72	5.433	857	1.869	10.401	2.567	122.667	354.779	35.394	54.108	17.120
73	5.445	805	1.894	10.721	2.560	121.464	361.081	36.359	54.789	17.574
74	5.504	797	1.921	11.028	2.441	118.906	366.666	37.880	52.804	18.146
75	5.506	752	1.892	11.186	2.364	116.740	370.115	36.332	43.161	14.885

(*) Cfr. nota a pag. XXV.

Tav. 79 - Rete ferroviaria e rete stradale (*)

Chilometri

ANNI	RETE FERROVIARIA									RETE STRADALE				
	Totale			Ferrovie dello Stato			Ferrovie in concessione			Totale	Auto-strade	Strade statali	Strade provinciali	Strade comunali (extra-urbane)
	Totale	Scartamento		Totale	Scartamento		Totale	Scartamento						
		normale	ridotto		normale	ridotto		normale	ridotto					
1931	22.571	18.575	3.996	16.928	16.164	764	5.643	2.411	3.232
32	22.808	18.838	3.970	16.918	16.154	764	5.890	2.684	3.206
33	22.892	18.920	3.972	16.917	16.141	776	5.975	2.779	3.196
34	23.158	19.070	4.088	17.048	16.270	778	6.110	2.800	3.310
35	23.046	19.096	3.950	16.956	16.301	655	6.090	2.795	3.295
36	22.890	19.044	3.846	16.890	16.294	596	6.000	2.750	3.250
37	22.931	19.117	3.814	16.963	16.367	596	5.968	2.750	3.218
38	22.955	19.145	3.810	16.981	16.385	596	5.974	2.760	3.214	173.296	479	20.324	42.213	110.280
39	22.955	19.145	3.810	16.981	16.385	596	5.974	2.760	3.214	173.360	479	20.388	42.213	110.280
40	22.992	19.218	3.774	17.029	16.433	596	5.963	2.785	3.178	173.501	479	20.529	42.213	110.280
1941	23.062	19.285	3.777	17.105	16.509	596	5.957	2.776	3.181	173.604	479	20.632	42.213	110.280
42	23.227	17.177	16.581	596	6.050	174.258	479	21.286	42.213	110.280
45	18.655	15.459	3.196	13.961	13.376	585	4.694	2.083	2.611	170.591	479	20.508	41.639	107.965
46	20.637	15.506	14.911	595	5.131	170.591	479	20.508	41.639	107.965
47	20.983	17.629	3.354	15.791	15.199	592	5.192	2.430	2.762	170.493	479	20.410	41.639	107.965
48	21.399	18.021	3.378	16.125	15.534	591	5.274	2.487	2.787	170.505	479	20.422	41.639	107.965
49	21.639	18.256	3.383	16.316	15.725	591	5.323	2.531	2.792	171.150	479	21.067	41.639	107.965
50	21.550	18.210	3.340	16.305	15.713	592	5.245	2.497	2.748	170.657	479	21.194	41.989	106.995
1951	21.711	18.355	3.356	16.354	15.752	602	5.357	2.603	2.754	170.563	479	21.256	42.075	106.753
52	21.743	18.384	3.359	16.389	15.787	602	5.354	2.597	2.757	170.683	479	21.372	42.351	106.481
53	21.842	18.487	3.355	16.478	15.876	602	5.364	2.611	2.753	170.811	479	24.335	39.965	106.032
54	21.852	18.560	3.292	16.570	15.973	597	5.282	2.587	2.695	171.202	479	24.332	40.996	105.395
55	21.923	18.670	3.253	16.741	16.154	587	5.182	2.516	2.666	175.175	479	24.341	43.126	107.229
56	21.712	18.715	2.997	16.823	16.236	587	4.889	2.479	2.410	176.948	479	24.441	44.487	107.541
57	21.584	18.588	2.996	16.724	16.137	587	4.860	2.451	2.409	181.018	479	24.507	47.304	108.728
58	21.516	18.592	2.924	16.645	16.131	514	4.871	2.461	2.410	181.055	602	24.597	47.223	108.633
59	21.310	18.615	2.695	16.436	16.155	281	4.874	2.460	2.414	181.582	747	24.710	47.582	108.543
60	21.277	18.675	2.602	16.412	16.162	250	4.865	2.513	2.352	191.746	1.169	28.800	73.819	87.958
1961	21.143	18.590	2.553	16.380	16.145	235	4.763	2.445	2.318	194.229	1.258	30.440	77.748	84.783
62	20.972	18.415	2.557	16.205	15.970	235	4.767	2.445	2.322	193.876	1.351	33.203	76.844	82.478
63	21.014	18.457	2.557	16.207	15.972	235	4.807	2.485	2.322	195.727	1.428	34.985	82.260	77.054
64	20.885	18.419	2.466	16.198	15.963	235	4.687	2.456	2.231	196.719	1.656	36.456	88.592	70.015
65	20.812	18.414	2.398	16.140	15.940	200	4.672	2.474	2.198	199.999	1.736	37.332	88.871	72.060
66	20.381	18.085	2.296	15.856	15.692	164	4.525	2.393	2.132	267.143	2.132	38.409	89.207	137.395
67	20.566	18.235	2.331	16.041	15.842	199	4.525	2.393	2.132	281.443	2.379	39.745	89.871	149.448
68	20.358	18.134	2.224	16.006	15.823	183	4.352	2.311	2.041	283.596	2.703	40.503	91.311	149.079
69	20.301	18.099	2.202	16.015	15.832	183	4.286	2.267	2.019	283.367	3.474	41.730	90.073	148.090
70	20.212	18.131	2.081	16.073	15.890	183	4.139	2.241	1.898	284.238	3.913	42.755	90.548	147.022
1971	20.239	18.189	2.050	16.100	15.948	152	4.139	2.241	1.898	285.799	4.342	43.347	92.445	145.665
72	20.198	18.165	2.033	16.084	15.949	135	4.114	2.216	1.898	286.785	4.614	43.793	94.903	143.475
73	20.174	18.122	2.052	16.075	15.940	135	4.099	2.182	1.917	288.453	5.090	43.768	96.377	143.218
74	20.176	18.124	2.052	16.077	15.942	135	4.099	2.182	1.917	289.840	5.177	44.097	97.590	142.976
75	20.176	18.124	2.052	16.077	15.942	135	4.099	2.182	1.917	290.869	5.329	44.001	99.383	142.156

(*) Cfr. nota a pag. XXV.

Tav. 80 - Veicoli a motore che hanno pagato la tassa di circolazione (*)

ANNI	TOTALE	MOTOVEICOLI	A U T O V E I C O L I						RIMORCHI
			Autovetture		Autobus	Autocarri	Trattrici e motrici per semirimorchi	Totale	
			N.	per 1000 abitanti					
1921-30	199.225	55.216	99.206	3	2.408	33.907	—	135.521	8.488
1931-40	454.624	123.404	241.665	6	3.181	76.419	255	321.520	9.700
1941-50	602.836	232.613	190.372	4	3.754	157.078	877	352.081	18.142
1951-60	4.007.198	2.585.928	1.038.973	21	11.506	334.618	1.603	1.386.700	34.570
1961-70	10.754.956	3.906.975	6.081.149	116	25.802	661.291	7.594	6.775.836	72.145
1926	205.696	64.306	104.882	3	3.295	33.213	—	141.390	—
27	216.650	63.329	119.216	3	—	34.105	—	153.321	—
28	260.626	69.732	144.174	4	—	40.067	—	184.241	6.653
29	302.084	70.908	169.711	4	2.564	50.119	—	222.394	8.782
30	327.159	71.652	183.292	4	2.846	59.339	—	245.477	10.030
1931	333.733	72.048	186.131	5	2.699	62.326	284	251.440	10.245
32	341.895	73.510	188.331	5	2.507	65.515	298	256.651	11.734
33	399.678	93.466	218.936	5	2.668	71.734	258	293.596	12.616
34	453.947	124.119	236.158	6	2.955	77.469	202	316.784	13.044
35	478.054	139.246	243.774	6	3.029	79.143	195	326.141	12.667
36	429.656	128.297	222.378	5	2.843	69.057	167	294.445	6.914
37	510.118	149.185	271.190	6	2.919	79.168	200	353.477	7.456
38	532.351	150.964	289.174	7	3.004	80.589	231	372.998	8.389
39	561.331	162.450	290.225	7	4.665	96.231	342	391.463	7.418
40	505.482	140.756	270.356	6	4.513	82.958	381	358.208	6.518
1941	220.709	30.958	97.616	2	3.130	83.358	427	184.531	5.220
42	188.410	33.772	73.790	2	2.883	72.068	603	149.344	5.294
46	410.903	106.095	149.649	3	1.706	135.933	1.327	288.615	16.193
47	537.032	139.326	184.060	4	2.927	184.922	1.216	373.125	24.581
48	598.063	159.449	218.539	5	4.090	191.680	963	415.272	23.342
49	972.812	465.576	266.928	6	5.028	208.821	851	481.628	25.608
50	1.291.926	693.120	342.021	7	6.511	222.766	754	572.052	26.754
1951	1.736.749	1.034.378	425.283	9	7.120	241.857	799	675.059	27.312
52	2.200.910	1.387.617	510.189	11	7.545	266.285	766	784.785	28.508
53	2.761.353	1.811.880	612.944	13	9.173	295.941	935	918.993	30.480
54	3.267.164	2.233.530	690.728	14	8.640	302.205	947	1.002.520	31.114
55	3.847.621	2.610.849	861.319	18	10.210	330.778	1.066	1.203.373	33.399
56	4.169.209	2.741.565	1.030.663	21	11.653	348.380	1.393	1.392.089	35.555
57	4.803.645	3.161.871	1.231.082	25	12.684	359.921	1.734	1.605.421	36.353
58	5.177.577	3.361.099	1.392.525	28	13.497	371.404	2.135	1.779.561	36.917
59	5.748.717	3.627.727	1.658.810	33	16.135	402.803	2.931	2.080.679	40.311
60	6.359.042	3.888.766	1.976.188	39	18.407	426.606	3.321	2.424.522	45.754
1961	7.068.817	4.071.243	2.449.123	48	20.352	473.256	3.879	2.946.610	50.964
62	7.911.170	4.283.025	3.030.056	59	21.309	516.948	4.547	3.572.860	55.285
63	9.035.287	4.460.724	3.912.597	76	23.096	572.724	5.351	4.513.788	60.795
64	9.870.694	4.296.491	4.674.644	90	24.223	606.202	6.027	5.311.096	63.107
65	9.865.174	3.670.797	5.472.591	105	25.076	625.316	6.357	6.129.340	65.037
66	10.749.975	3.633.418	6.356.578	121	24.885	659.143	7.185	7.047.791	68.766
67	11.753.229	3.644.617	7.294.578	138	26.432	703.961	8.692	8.033.663	74.949
68	12.831.088	3.678.174	8.266.434	156	28.618	764.851	8.543	9.068.446	84.468
69	13.759.400	3.628.168	9.173.699	172	31.130	819.789	12.120	10.036.738	94.494
70	14.904.726	3.703.097	10.181.192	189	32.899	870.722	13.234	11.098.047	103.582
1971	16.310.880	3.912.235	11.298.575	209	34.230	937.605	14.910	12.285.320	113.325
72	17.736.335	4.081.572	12.484.313	228	36.150	979.270	16.321	13.516.054	138.709
73	19.253.787	4.591.399	13.424.118	243	37.996	1.028.119	17.544	14.507.777	154.611
74	20.302.081	4.690.489	14.295.040	257	40.983	1.080.927	19.013	15.435.963	175.629
75	20.994.639	4.549.007	15.060.609	269	43.876	1.128.497	20.660	16.253.642	191.190

(*) Cfr. nota a pag. XXV.

Tav. 81 - Incidenti stradali e persone infortunate (*)

ANNI	I N C I D E N T I							P E R S O N E I N F O R T U N A T E		
	Totale	Secondo il tipo			Secondo le conseguenze			Morte	Ferite	Totale
		Veicoli tra loro	Veicoli e pedoni	Veicoli isolati	Mortali	Con soli feriti	Senza infortunati			
1936-40	29.339	11.904	11.725	5.710	2.301	33.530	35.831
1952-60	170.460	123.034	26.664	20.762	6.491	114.490	78.774	6.262	131.212	137.474
1961-70	318.208	235.605	38.544	44.059	8.797	163.693	145.718	9.539	225.239	234.778
1934	43.258	23.417	14.789	5.052	2.993	39.604	42.597
35	39.997	15.837	16.970	7.190	3.364	45.369	48.733
36	27.889	10.991	11.339	5.559	2.320	31.354	33.674
37	34.905	14.544	13.701	6.660	2.708	40.357	43.065
38	31.265	12.403	12.556	6.306	2.490	35.880	38.370
39	29.104	12.377	11.397	5.330	2.198	33.310	35.508
40	23.533	9.206	9.634	4.693	1.787	26.751	28.538
1941	16.788	5.807	6.988	3.993	1.040	18.513	19.553
42	14.425	1.051	16.454	17.505
1952	94.810	63.883	17.777	13.150	4.266	72.513	76.779
53	114.571	77.590	21.836	15.145	4.890	90.281	95.161
54	126.232	88.298	22.740	15.194	5.281	98.766	104.047
55	139.754	99.557	23.744	16.453	5.369	85.322	49.063	5.752	111.537	117.289
56	167.574	118.236	27.671	21.667	6.163	101.733	59.678	6.746	136.600	143.346
57	188.854	137.298	29.235	22.321	6.447	111.304	71.103	6.936	148.421	155.357
58	201.236	149.335	29.513	22.388	6.617	114.565	80.054	7.137	153.710	160.847
59	225.116	166.423	31.490	27.203	6.668	125.177	93.271	7.160	167.798	174.958
60	275.993	206.682	35.974	33.337	7.680	148.840	119.473	8.197	201.285	209.482
1961	306.889	233.893	39.444	33.552	8.385	161.771	136.733	8.987	218.945	227.932
62	322.883	248.877	38.837	35.169	8.923	164.241	149.719	9.683	224.449	234.132
63	350.015	275.509	39.415	35.091	9.015	168.878	172.122	9.839	230.759	240.598
64	329.844	241.000	39.833	49.011	8.971	167.758	153.115	9.694	232.817	242.511
65	308.206	223.452	37.767	46.987	8.202	157.891	142.112	8.990	217.533	226.523
66	305.857	219.587	38.691	47.579	8.238	155.620	141.999	8.904	213.206	222.110
67	310.814	222.604	38.011	50.199	8.644	161.275	140.895	9.381	221.601	230.982
68	322.000	233.358	39.015	49.627	9.016	169.157	143.827	9.809	234.033	243.842
69	317.857	233.178	37.699	46.990	9.187	166.593	142.077	9.891	230.809	240.700
70	307.710	224.587	36.732	46.391	9.386	163.746	134.578	10.208	228.236	238.444
1971	313.265	226.308	38.896	48.061	9.275	174.027	129.963	10.104	244.493	254.597
72	332.591	238.586	42.869	51.136	10.077	188.128	134.386	11.078	267.774	278.852
73	325.286	232.191	41.193	51.902	9.747	186.605	128.934	10.728	265.534	276.282
74	287.400	203.899	36.429	47.072	8.824	166.302	112.274	9.597	234.253	243.850
75	282.266	203.662	31.865	46.739	8.661	159.722	113.883	9.511	229.898	239.409

(*) Cfr. nota a pag. XXV.

TRASPORTI MARITTIMI ED AEREI

Tav. 82 - Naviglio mercantile - Consistenza e movimento (*)

ANNI	CONSISTENZA NAVIGLIO				NAVI ARRIVATE											
	Propulsione meccanica		Vela		Totale		Mezzo di propulsione				Specie di navigazione					
	N	Tonn. di stazza	N	Tonn. di stazza			Propulsione meccanica		Vela		Internazionale			Cabotaggio		
					N	Tonn. di stazza	N	Tonn. di stazza	N	Tonn. di stazza	N	Tonn. di stazza	N	Tonn. di stazza		
1921-30	1.434	1.990.366	2.629	127.583	221.077	61.571	140.330	59.201	80.747	2.370	21.482	29.545	12.946	15.527	199.595	32.026
1931-40	1.341	3.352.504	2.403	144.939	248.784	81.917	159.072	78.668	89.712	3.249	19.066	33.703	11.246	20.400	229.718	48.215
1941-50	946	2.067.245	2.625	114.357	111.382	30.444	63.914	29.092	47.468	1.352	8.169	15.986	4.159	5.062	103.213	14.458
1951-60	1.538	5.176.238	2.301	87.938	143.465	81.845	128.183	81.379	15.282	466	22.440	50.059	10.341	19.190	121.025	31.786
1961-70	2.350	7.551.336	1.785	85.324	234.119	181.167	234.074	181.166	35.559	111.162	13.329	33.453	198.560	70.005
1926	1.410	1.877.366	3.089	154.809	239.796	63.796	158.350	61.374	81.446	2.422	21.672	29.547	12.644	15.925	218.124	34.249
27	1.424	1.946.209	3.000	151.793	243.184	67.854	160.024	65.392	83.160	2.462	21.828	32.605	12.344	17.222	221.356	35.249
28	1.454	2.009.690	2.827	143.952	248.177	73.055	160.671	70.522	87.506	2.533	22.644	35.363	13.173	19.114	225.533	37.692
29	1.396	1.918.073	2.690	135.383	251.690	77.715	161.878	75.042	89.812	2.673	22.855	36.677	13.635	20.424	228.835	41.038
30	1.434	1.990.366	2.629	127.583	251.708	79.732	160.014	77.018	91.694	2.714	22.979	37.909	13.528	21.222	228.729	41.823
1931	1.443	2.043.273	2.562	120.741	248.119	79.899	161.965	77.243	86.154	2.656	21.028	35.314	11.998	19.362	227.091	44.585
32	1.407	2.050.743	2.482	119.837	252.653	80.815	165.291	77.984	87.362	2.831	20.080	34.398	11.529	19.014	232.573	46.417
33	1.342	1.867.442	2.353	115.820	259.950	86.249	170.388	83.148	89.562	3.101	23.342	37.309	13.179	21.265	236.608	48.940
34	1.301	1.775.776	2.261	112.249	274.155	91.705	176.086	88.340	98.069	3.365	24.781	39.987	13.367	21.822	249.374	51.718
35	1.295	1.847.753	2.197	108.531	262.232	88.716	172.948	85.384	89.284	3.332	22.437	38.655	12.111	20.732	239.795	50.061
36	1.284	1.832.487	2.093	103.576	270.749	81.361	175.519	77.892	95.230	3.469	14.070	29.489	8.396	18.706	256.679	51.872
37	1.335	1.876.316	2.161	101.606	264.054	87.817	171.457	84.290	92.597	3.527	18.767	35.394	11.156	22.414	245.287	52.423
38	1.346	1.940.403	2.263	98.699	261.542	93.290	168.902	89.520	92.640	3.770	19.061	37.265	11.897	24.803	242.481	56.025
39	1.361	1.997.525	2.367	99.352	242.675	85.762	148.029	81.967	94.646	3.795	18.362	35.392	12.351	25.235	224.313	50.370
40	1.341	3.352.504	2.403	144.939	151.710	43.558	80.134	40.919	71.576	2.639	8.736	13.820	6.472	10.648	142.974	29.738
1941	1.246	2.905.724	2.405	138.767	106.585	20.050	56.107	18.699	50.478	1.351	3.191	2.465	2.699	2.025	103.394	17.585
42	1.129	2.430.537	2.442	133.230	98.703	16.307	54.566	15.214	44.137	1.093	3.776	1.584	3.451	1.136	94.927	14.723
45	253	546.486	1.654	70.695
46	646	1.160.146	2.569	106.350	98.127	16.195	48.697	14.738	49.430	1.457	3.353	7.775	685	782	94.774	8.420
47	901	1.863.107	2.797	116.046	118.950	29.400	61.493	27.735	57.457	1.665	7.955	17.831	3.092	4.116	110.995	11.569
48	1.074	2.286.664	2.993	118.414	110.495	35.202	67.155	33.987	43.340	1.215	11.488	22.475	6.213	7.504	99.007	12.727
49	1.132	2.536.006	3.071	118.970	118.762	44.723	75.507	43.384	43.255	1.339	13.104	28.261	6.130	8.565	105.658	16.462
50	1.189	2.809.287	3.072	112.384	128.052	51.234	83.871	49.890	44.181	1.344	14.319	31.512	6.843	11.307	113.733	19.722
1951	1.247	3.156.037	3.244	114.850	130.136	53.990	87.830	52.759	42.306	1.231	15.266	33.160	7.350	11.204	114.870	20.830
52	1.275	3.413.472	3.310	115.760	132.982	58.990	94.864	57.818	38.118	1.172	18.441	36.550	9.082	12.040	114.541	22.440
53	1.290	3.610.905	3.106	111.566	135.548	68.578	100.067	67.471	35.481	1.107	19.960	41.963	9.771	16.024	115.588	26.615
54	1.323	3.932.554	2.946	104.851	137.560	74.450	103.093	73.323	34.467	1.127	20.142	45.358	9.163	17.010	117.418	29.092
55	1.346	4.055.085	2.830	102.604	140.365	77.609	139.715	77.602	650	7	21.267	48.112	10.184	19.325	119.098	29.497
56	1.437	4.406.800	2.643	97.530	142.545	82.227	142.037	82.222	508	5	22.441	49.988	10.817	20.792	120.104	32.239
57	1.489	4.859.375	2.595	96.599	145.549	88.183	145.227	88.179	322	4	24.468	53.022	11.755	22.553	121.081	35.161
58	1.512	5.029.496	2.501	94.356	149.219	97.796	149.079	97.794	140	2	25.811	59.059	11.746	23.913	123.408	38.737
59	1.500	4.973.740	2.378	90.941	153.435	100.729	152.850	100.728	585	1	27.001	61.356	11.424	22.849	126.434	39.373
60	1.538	5.176.238	2.301	87.938	167.307	115.895	167.066	115.892	241	3	29.602	72.016	12.125	26.194	137.705	43.879
1961	1.607	5.351.851	2.231	85.836	189.605	125.206	189.345	125.203	260	3	31.119	79.100	12.401	28.287	158.486	46.106
62	1.721	5.391.706	2.215	85.112	188.571	137.003	188.383	137.001	188	2	32.305	85.356	11.796	28.348	156.266	51.647
63	1.890	5.526.916	2.097	82.671	204.252	147.855	204.252	147.855	—	—	32.384	91.518	11.626	28.966	171.868	56.337
64	1.929	5.530.532	2.041	81.042	220.393	154.319	220.393	154.319	—	—	32.323	92.851	12.116	30.492	188.070	61.468
65	1.958	5.738.574	1.969	83.791	225.823	168.750	225.823	168.750	—	—	34.101	103.798	12.683	30.598	191.722	64.952
66	2.014	5.918.272	1.965	84.166	239.699	190.182	239.699	190.182	—	—	36.978	119.988	14.333	35.086	202.721	70.194
67	2.093	6.422.725	1.891	84.362	253.679	200.973	253.679	200.973	—	—	38.538	123.573	14.304	34.934	215.141	77.400
68	2.158	6.780.475	1.811	83.150	269.930	217.299	269.930	217.299	—	—	39.400	131.443	14.987	38.101	230.530	85.856
69	2.214	7.055.946	1.800	83.631	269.793	225.904	269.793	225.904	—	—	39.404	137.437	14.639	40.174	230.389	88.467
70	2.350	7.551.336	1.785	85.324	279.440	244.178	279.440	244.178	—	—	39.031	146.560	14.400	39.546	240.409	97.618
1971	2.472	7.975.855	1.763	84.909	284.708	255.414	284.708	255.414	—	—	39.712	153.929	14.512	39.284	244.996	101.485
72	2.591	8.401.402	1.728	84.591	288.975	273.984	288.975	273.984	—	—	40.892	169.144	14.570	41.245	248.083	104.840
73	2.665	9.165.358	1.628	77.851	285.705	279.089	285.705	279.089	—	—	38.616	173.836	13.153	40.712	247.089	105.253
74	2.680	10.094.098	1.603	71.423	270.992	276.600	270.992	276.600	—	—	35.300	170.047	11.920	40.066	235.692	106.553
75	2.666	10.790.873	1.566	70.638	248.533	262.172	248.533	262.172	—	—	35.900	162.898	12.293	39.232	212.633	99.274

(*) Cfr. nota a pag. XXVI.

Tav. 83 - Movimento della navigazione (*)

A - Passeggeri - Migliaia

ANNI	PASSEGGERI SBARCATI						PASSEGGERI IMBARCATI					
	Movimento generale		da porti esteri		da porti nazionali		Movimento generale		per porti esteri		per porti nazionali	
	Totale	navi a vela	Totale	bandiera italiana	Totale	navi a vela	Totale	navi a vela	Totale	bandiera italiana	Totale	navi a vela
1861-70	627	68	74	36	553	64	568	70	71	41	497	58
1871-80	550	60	73	26	477	56	485	59	67	27	418	53
1881-90
1891-900	482	193	114	289	527	272	165	255
1901-10	799	301	144	498	836	361	181	475
1911-20	1.179	230	136	949	1.172	244	144	928
1921-30	4.004	222	170	3.782	4.022	240	199	3.782
1931-40	4.021	193	149	3.828	4.022	192	152	3.830
1941-50	3.187	122	77	45	3.110	122	3.212	114	144	68	3.068	114
1951-60	4.475	20	329	167	4.146	20	4.454	80	369	200	4.085	20
1961-70	8.182	—	725	344	7.457	—	8.016	—	641	317	7.375	—
1926	4.324	166	118	4.158	4.347	205	167	4.142
27	4.108	184	137	3.924	4.164	225	180	3.939
28	4.525	188	133	4.337	4.527	189	144	4.338
29	4.739	200	147	4.539	4.743	203	158	4.540
30	4.778	194	137	4.584	4.758	193	146	4.565
1931	4.667	154	109	4.513	4.647	148	106	4.499
32	4.213	152	109	4.061	4.187	123	91	4.064
33	3.515	163	112	3.352	3.512	138	98	3.374
34	3.547	170	114	3.377	3.548	159	115	3.389
35	3.767	145	100	3.622	3.812	175	133	3.637
36	4.167	185	145	3.982	4.136	167	135	3.969
37	4.568	255	203	4.313	4.547	245	205	4.302
38	4.689	269	203	4.420	4.698	272	212	4.426
39	4.324	296	258	4.028	4.360	328	284	4.032
40	2.752	141	133	2.611	2.775	162	145	2.613
1941	2.844	16	16	2.828	2.833	28	28	2.805
42	3.813	58	58	3.755	3.815	60	60	3.755
46	3.443	163	65	28	3.378	163	3.349	150	14	5	3.335	150
47	3.234	207	63	28	3.171	207	3.179	166	96	37	3.083	166
48	2.850	181	69	42	2.781	181	2.928	187	168	89	2.760	187
49	2.974	161	109	57	2.865	161	3.142	150	341	121	2.801	150
50	3.151	143	160	86	2.991	143	3.237	143	303	139	2.934	143
1951	3.220	78	159	77	3.061	78	3.298	76	260	134	3.038	76
52	3.591	44	345	222	3.246	44	3.648	42	451	300	3.197	42
53	3.845	42	326	197	3.519	42	3.848	40	392	256	3.456	40
54	4.037	40	254	126	3.783	40	4.075	42	314	173	3.761	42
55	4.317	—	302	154	4.015	—	4.357	—	363	213	3.994	—
56	4.954	—	385	169	4.569	—	4.923	—	417	201	4.506	—
57	5.039	—	354	167	4.685	—	4.940	—	400	185	4.540	—
58	5.138	—	347	184	4.791	—	5.123	—	349	183	4.774	—
59	5.044	—	360	160	4.684	—	4.964	—	353	169	4.611	—
60	5.563	—	460	213	5.103	—	5.366	—	389	186	4.977	—
1961	6.426	—	554	247	5.872	—	6.251	—	447	202	5.804	—
62	6.909	—	599	239	6.310	—	6.676	—	494	215	6.182	—
63	7.176	—	682	379	6.494	—	6.919	—	567	271	6.352	—
64	7.318	—	662	285	6.656	—	7.192	—	581	276	6.611	—
65	7.592	—	703	297	6.889	—	7.480	—	642	302	6.838	—
66	8.100	—	723	353	7.377	—	7.994	—	685	361	7.309	—
67	8.681	—	719	367	7.962	—	8.615	—	678	355	7.937	—
68	9.071	—	775	424	8.296	—	8.912	—	718	415	8.194	—
69	9.941	—	902	431	9.039	—	9.745	—	797	401	8.948	—
70	10.603	—	978	468	9.625	—	10.380	—	862	432	9.518	—
1971	11.294	—	1.015	464	10.279	—	11.076	—	938	431	10.138	—
72	12.386	—	1.030	444	11.356	—	12.276	—	972	428	11.304	—
73	11.744	—	1.111	397	10.633	—	11.522	—	1.030	369	10.492	—
74	11.422	—	908	344	10.514	—	11.245	—	876	335	10.369	—
75	11.904	—	1.041	377	10.863	—	11.668	—	970	353	10.698	—

(*) Cfr. nota a pag. XXVI.

Segue Tav. 83 - Movimento della navigazione (*)

B - Merci - Migliaia di tonnellate

ANNI	MERCİ SBARCATE						MERCİ IMBARCATE					
	Movimento generale		da porti esteri		da porti nazionali		Movimento generale		per porti esteri		per porti nazionali	
	Totale	navi a vela	Totale	bandiera italiana	Totale	navi a vela	Totale	navi a vela	Totale	bandiera italiana	Totale	navi a vela
1861-70
1871-80
1881-90	7.505	2.569	4.758	990	2.747	1.532	4.561	2.228	1.684	619	2.877	1.576
1891-900	9.903	2.246	7.381	1.782	2.522	1.528	4.917	2.037	2.330	1.029	2.587	1.531
1901-10	16.139	2.644	12.891	3.144	3.248	1.837	5.874	2.278	2.652	1.302	3.222	1.818
1911-20	18.967	2.267	14.942	4.169	4.025	1.746	5.796	1.916	1.990	909	3.806	1.666
1921-30	24.025	2.379	19.018	8.864	5.007	1.909	7.705	1.953	2.841	1.469	4.864	1.750
1931-40	26.930	2.887	18.134	9.273	8.796	2.605	11.458	2.622	2.741	1.542	8.717	2.448
1941-50	19.165	1.258	13.481	4.974	5.684	1.114	7.501	1.066	1.842	610	5.659	1.009
1951-60	50.072	458	40.091	18.249	9.981	379	18.471	395	8.406	2.262	10.065	378
1961-70	156.488	..	127.719	33.599	28.769	..	52.104	..	23.406	4.856	28.698	..
1926	23.839	2.475	18.246	9.470	5.593	1.987	8.898	2.084	3.048	1.637	5.850	1.862
27	26.806	2.409	21.356	10.823	5.450	1.962	8.370	2.009	3.027	1.504	5.343	1.836
28	27.895	2.460	22.078	10.825	5.817	2.050	8.883	2.069	3.284	1.691	5.599	1.895
29	28.729	2.613	22.568	11.662	6.161	2.194	9.614	2.309	3.689	1.982	5.925	2.091
30	27.974	2.577	21.901	10.306	6.073	2.152	8.994	2.185	3.033	1.629	5.961	2.018
1931	25.091	2.407	19.080	8.393	6.011	2.097	8.411	2.124	2.590	1.231	5.821	1.953
32	22.648	2.494	16.397	6.860	6.251	2.196	8.425	2.235	2.366	1.067	6.059	2.050
33	24.344	2.694	17.522	7.556	6.822	2.284	9.329	2.281	2.690	1.201	6.639	2.088
34	29.679	2.942	21.789	9.140	7.890	2.490	10.094	2.375	2.638	1.235	7.456	2.199
35	31.164	2.910	23.101	9.255	8.063	2.505	10.475	2.491	2.848	1.310	7.627	2.353
36	24.521	3.052	15.117	7.470	9.404	2.978	11.874	2.999	2.660	1.753	9.214	2.889
37	29.568	3.150	19.620	10.750	9.948	2.927	14.227	2.986	3.713	2.379	10.514	2.814
38	30.353	3.321	19.875	13.049	10.478	3.105	13.759	3.154	3.227	2.037	10.532	2.992
39	31.812	3.397	20.119	14.180	11.693	3.193	15.002	3.300	3.218	2.089	11.784	3.051
40	20.119	2.504	8.718	6.074	11.401	2.274	12.984	2.272	1.462	1.116	11.522	2.092
1941	10.705	1.196	1.802	907	8.903	1.090	9.663	1.113	452	396	9.211	1.025
42	8.135	1.053	1.569	617	6.566	948	7.554	1.019	525	442	7.029	896
46	11.394	1.231	7.990	845	3.404	1.216	3.922	1.065	808	52	3.114	1.051
47	25.740	1.698	20.320	5.771	5.420	1.600	6.108	1.265	1.263	318	4.845	1.236
48	24.074	1.152	19.884	9.098	4.190	929	6.556	927	2.458	786	4.098	853
49	26.424	1.237	20.934	7.993	5.490	984	8.894	1.019	3.420	1.070	5.474	985
50	27.683	1.241	21.865	9.586	5.818	1.029	9.814	1.056	3.971	1.207	5.843	1.015
1951	33.796	1.221	27.404	10.747	6.392	1.014	11.645	1.063	5.181	1.425	6.464	1.000
52	34.928	1.167	27.942	10.356	6.986	983	12.533	1.009	5.478	1.239	7.055	975
53	39.106	1.058	31.455	14.987	7.651	879	14.527	908	6.872	1.492	7.655	875
54	42.268	1.113	34.205	17.270	8.063	898	16.010	953	7.733	1.593	8.277	912
55	48.008	4	38.436	20.445	9.572	4	17.226	3	7.590	1.874	9.636	3
56	52.664	4	42.407	22.396	10.257	4	18.150	2	7.802	2.294	10.348	2
57	58.088	3	47.416	23.843	10.672	3	20.442	3	9.658	3.375	10.784	3
58	57.440	2	45.625	22.356	11.815	2	22.464	2	10.577	3.155	11.887	2
59	59.744	1	46.878	18.888	12.866	1	24.617	1	11.737	3.153	12.880	1
60	74.678	2	59.143	21.201	15.535	2	27.091	2	11.428	3.023	15.663	2
1961	85.561	2	68.859	24.764	16.702	2	28.542	2	11.671	2.759	16.871	2
62	99.346	1	79.189	27.019	20.157	1	32.165	1	12.093	2.774	20.072	1
63	112.994	—	90.846	28.449	22.148	—	35.142	—	13.308	3.317	21.834	—
64	120.762	—	95.568	30.677	25.194	—	40.328	—	15.216	3.507	25.112	—
65	140.642	—	114.291	32.476	26.351	—	50.502	—	23.989	4.556	26.513	—
66	158.019	—	131.525	34.730	26.494	—	55.976	—	29.618	5.422	26.358	—
67	174.889	—	144.570	33.994	30.319	—	60.110	—	29.741	5.680	30.369	—
68	204.536	—	169.115	39.929	35.421	—	66.823	—	31.629	6.318	35.194	—
69	222.270	—	182.650	42.784	39.620	—	71.850	—	32.342	7.252	39.508	—
70	245.860	—	200.795	41.358	45.065	—	79.604	—	34.646	7.161	44.958	—
1971	256.230	—	209.868	38.516	46.362	—	81.177	—	34.938	7.423	46.239	—
72	269.775	—	221.863	41.957	47.912	—	84.871	—	37.096	7.153	47.775	—
73	287.621	—	237.243	47.446	50.378	—	88.072	—	36.926	6.806	51.146	—
74	280.460	—	225.313	47.290	55.147	—	91.791	—	35.796	6.473	55.995	—
75	244.770	—	198.884	45.109	45.886	—	76.006	—	29.468	7.231	46.538	—

(*) Cfr. nota a pag. XXVI.

Tav. 84 - Trasporti aerei (*)

ANNI	MOVIMENTO E TRAFFICO DEGLI AEREI CIVILI NEGLI AEROPORTI ITALIANI (aerei italiani ed esteri)								TRAFFICO AEREO COMMERCIALE DELLE SOCIETÀ DI NAVIGAZIONE AEREA ITALIANE				
	Arrivi				Partenze				Km percorsi	Passeggeri		Merci	Posta
	Aerei	Passeggeri	Posta	Merci	Aerei	Passeggeri	Posta	Merci		Numero	Migliaia di passeggeri-Km.	Migliaia di tonnellate-Km.	Posta
	numero		tonnellate		numero		tonnellate		migliaia				
1921-30	7.674	15.477	40	342	7.675	15.495	43	347	2.258	18.554	6.286
1931-40	13.727	56.413	374	918	13.728	56.205	380	946	7.917	80.683	42.899	306	542
1946-50	28.829	217.444	1.177	4.876	28.820	222.970	1.105	5.252	7.614	146.202	111.738	1.564	476
1951-60	45.325	663.889	2.565	10.671	45.305	665.649	2.603	12.640	20.291	454.984	541.787	7.512	3.355
1961-70	135.884	4.329.500	16.571	47.497	135.884	4.347.642	17.356	65.688	87.286	3.654.586	4.650.943	129.447	13.724
1926	2.486	3.991	2.486	3.991	523	3.991	1.058
27	6.559	9.757	6.559	9.757	1.328	9.757	3.219
28	6.164	12.057	12	165	6.164	12.042	16	170	1.992	15.629	5.612
29	8.897	19.915	53	370	8.901	20.054	56	376	3.009	25.034	8.506
30	14.266	31.663	55	493	14.265	31.633	57	495	4.439	38.361	13.036	22	10
1931	12.783	26.844	77	460	12.783	26.745	76	476	4.399	33.650	12.102	38	55
32	13.917	36.154	246	552	13.914	36.694	255	556	4.650	43.300	16.769	38	32
33	13.741	36.120	292	622	13.745	35.426	276	610	4.764	43.126	17.408	151	29
34	10.721	39.039	193	755	10.715	38.464	227	766	4.403	40.930	18.810	124	32
35	10.449	49.922	405	827	10.440	49.398	428	813	4.990	58.617	30.390	171	114
36	13.513	54.569	637	823	13.506	54.780	640	822	7.013	64.362	36.936	245	1.189
37	17.523	93.316	532	1.406	17.547	93.544	550	1.452	10.399	113.625	69.945	509	1.300
38	21.592	104.721	590	1.624	21.596	104.738	570	1.719	13.549	140.815	81.908	588	1.122
39	23.030	123.446	768	2.115	23.036	122.265	782	2.245	15.049	176.203	101.827	888	1.008
40	—	—	—	—	—	—	—	—	9.954	92.202
1941	—	—	—	—	—	—	—	—	5.873	82.885
42	—	—	—	—	—	—	—	—	5.742	110.687
47	17.489	145.993	419	1.469	17.521	146.235	401	1.592	3.512	117.603	48.660	368	30
48	29.722	211.768	1.002	4.380	29.676	227.767	950	4.714	9.034	192.680	109.111	1.490	258
49	32.369	235.783	1.376	6.548	32.360	243.729	1.357	6.931	9.807	183.357	129.320	2.015	681
50	35.737	276.231	1.909	7.107	35.721	274.147	1.713	7.770	11.718	190.000	159.859	2.382	936
1951	32.820	269.555	1.806	6.991	32.719	271.955	1.780	8.156	10.614	166.208	185.033	3.500	1.185
52	32.793	290.318	2.160	7.102	32.805	289.339	2.117	8.519	10.537	172.987	206.528	3.440	1.588
53	31.715	324.084	1.510	10.086	31.706	325.046	1.383	11.243	11.694	181.097	229.183	3.312	1.788
54	34.970	393.965	1.818	11.585	34.965	398.025	1.767	12.807	14.808	250.115	307.241	4.171	2.474
55	38.434	485.574	1.943	13.820	38.436	487.391	1.930	15.118	16.392	308.948	369.137	5.716	2.668
56	45.150	605.247	2.270	16.887	45.140	615.015	2.238	18.817	18.414	385.621	428.556	6.145	2.938
57	48.243	727.468	2.868	6.824	48.232	728.774	2.750	8.643	21.468	478.408	554.618	7.076	3.785
58	55.646	921.583	3.335	7.916	55.637	925.050	3.350	10.174	27.286	657.146	759.364	8.174	4.537
59	59.900	1.166.631	3.522	10.605	59.903	1.159.556	3.937	13.712	34.621	849.644	1.039.396	13.717	5.947
60	73.583	1.454.461	4.419	14.894	73.504	1.456.343	4.781	19.209	37.074	1.099.668	1.338.813	19.865	6.645
1961	80.041	1.876.923	4.705	20.015	80.041	1.888.571	5.341	26.368	42.914	1.528.404	1.864.565	36.157	7.108
62	87.353	2.374.664	5.814	25.706	87.340	2.380.384	6.128	33.109	53.355	2.083.884	2.634.377	55.023	8.264
63	96.129	2.854.948	7.751	31.384	96.167	2.854.616	7.921	38.126	60.353	2.395.866	3.050.033	67.485	10.082
64	108.375	3.213.340	9.049	33.431	108.377	3.214.522	9.519	42.794	69.881	2.713.179	3.588.832	79.313	12.082
65	119.669	3.664.134	20.304	39.274	119.680	3.685.214	21.007	49.005	73.869	3.098.323	3.966.901	101.091	13.181
66	136.884	4.197.638	21.949	45.648	136.869	4.234.383	22.586	59.134	86.314	3.465.742	4.679.832	122.769	13.726
67	152.086	4.817.982	21.877	50.732	152.120	4.845.750	23.105	68.599	99.110	4.017.321	5.247.005	132.991	15.572
68	174.081	5.611.758	24.455	61.268	174.103	5.636.242	25.501	91.536	114.936	4.716.205	5.963.938	174.861	18.341
69	188.612	6.726.260	25.266	78.780	188.650	6.730.797	26.545	119.620	128.209	5.783.224	7.113.828	249.605	19.453
70	215.610	7.957.351	24.545	88.728	215.493	8.005.943	25.910	128.587	143.920	6.743.714	8.400.118	275.173	19.430
1971	228.358	9.240.753	25.374	90.653	228.318	9.304.458	28.322	140.618	153.399	7.644.127	9.502.088	302.177	21.539
72	239.361	9.479.346	25.066	95.564	239.731	9.557.885	27.189	145.943	155.500	7.462.237	10.127.363	282.227	19.196
73	222.597	10.171.086	26.907	119.526	223.169	10.283.446	29.040	164.546	150.665	8.189.895	11.129.215	406.415	19.641
74	217.978	10.573.683	30.413	131.814	218.488	10.653.159	32.466	172.873	146.347	8.631.400	11.377.444	437.676	23.367
75	212.477	10.895.005	34.233	123.800	212.536	10.906.705	33.600	150.487	133.131	8.360.631	10.779.084	396.661	23.531

(*) Cfr. nota a pag. XXVI.

COMUNICAZIONI

Tav. 85 - Servizi postali e telegrafici (*)

ESERCIZI	SERVIZI POSTALI						SERVIZI TELEGRAFICI							
	Uffici	Corrispondenza	Pacchi spediti	Vaglia		Carte-valori postali vendute	Uffici		Linee terrestri dello Stato	Sviluppo dei fili telegrafici			Cordoni subacquei dello Stato	Telegrammi privati spediti
				emessi	pagati		di Stato	di ferrovia e tramvia		dello Stato	delle ferrovie e tramvie	altri		
milioni						milioni								
1861-70	2.422	161	—	2,5	2,5	12	491	264	14,4	31	8	—	0,1	1,1
1871-80	3.003	269	—	3,6	3,7	21	1.177	622	22,3	61	14	—	0,1	4,6
1881-90	3.959	396	4,5	4,7	5,1	26	2.101	1.107	29,8	84	26	—	0,1	7,1
1891-900	5.611	517	6,9	10,1	10,3	48	3.368	1.723	37,2	119	36	—	0,1	8,4
1901-10	8.422	902	11,0	17,7	19,0	76	4.929	1.906	43,8	156	42	1	0,8	10,9
1911-20	10.327	1.851	18,4	34,4	35,4	146	6.748	1.962	49,9	217	53	4	3,7	20,0
1921-30	10.878	1.971	12,8	25,1	25,3	529	7.895	2.011	58,7	259	63	13	6,3	25,8
1931-40	11.362	2.546	13,5	24,9	25,7	634	8.787	1.550	59,6	293	55	30	7,5	27,0
1941-50	11.574	2.896	13,6	20,7	21,1	11.581	9.188	1.324	56,5	266	33	21	7,2	29,7
1951-60	11.990	3.859	24,0	18,5	19,2	54.979	9.232	1.203	56,6	303	24	14	5,0	32,2
1961-70	12.845	5.718	31,8	20,2	23,2	120.206	10.370	568	36,1	308	41	4,6	32,8
1926	10.692	2.021	12,5	23,7	23,7	631	7.774	2.031	60,1	256	66	12	7,2	28,0
27	10.751	2.005	13,2	23,9	23,9	672	7.822	2.013	61,0	272	67	12	7,2	28,7
28	11.256	2.167	14,1	23,7	23,7	638	8.016	2.005	60,5	271	64	17	7,2	29,5
29	11.228	2.173	15,2	24,9	24,9	642	8.383	1.996	60,9	273	60	18	7,2	31,6
30	11.277	2.363	15,9	25,6	25,6	661	8.551	1.958	59,7	276	60	22	6,9	31,2
1931	11.278	2.406	14,4	24,8	24,8	640	8.578	1.794	59,9	287	59	33	7,0	29,6
32	11.293	2.309	12,9	24,2	24,2	597	8.501	1.784	59,4	288	59	24	7,0	28,7
33	11.321	2.236	12,2	24,2	24,2	579	8.628	1.726	59,6	291	59	26	7,0	25,7
34	11.334	2.279	12,0	24,3	24,3	570	8.692	1.720	59,7	292	59	28	7,2	24,9
35	11.352	2.445	12,5	24,4	24,4	565	8.727	1.659	59,6	291	59	30	7,2	24,5
36	11.363	2.557	12,9	25,2	26,9	614	8.749	1.604	59,5	290	57	30	7,7	25,1
37	11.344	2.598	13,4	24,1	26,6	635	8.876	1.071	59,6	296	52	31	8,0	25,3
38	11.396	2.767	14,0	24,1	26,1	666	8.977	1.067	59,6	293	48	31	7,9	26,4
39	11.435	2.856	14,5	25,0	26,5	696	9.059	1.542	59,7	295	49	31	7,8	28,5
40	11.499	3.003	15,7	28,3	28,7	776	9.087	1.537	59,3	302	46	33	7,7	33,3
1941	11.584	3.389	17,3	32,1	33,0	901	9.152	1.540	59,6	306	46	34	7,7	37,0
42	11.735	3.657	19,1	31,8	34,2	1.001	9.294	1.514	60,6	309	47	34	8,1	40,6
46	11.782	0,1	11,6	11,3	2.728	9.339	1.422	52,6	221	26	16	7,2	18,8
47	11.488	2.481	8,9	15,9	15,5	6.964	9.118	1.193	54,9	222	25	16	6,9	25,8
48	11.453	2.580	14,1	17,5	17,3	15.160	9.125	1.201	55,5	269	28	15	6,8	24,4
49	11.479	2.651	17,8	17,9	18,2	23.781	9.137	1.197	55,8	264	29	15	6,8	26,0
50	11.498	2.617	17,8	17,9	18,2	30.532	9.149	1.194	56,5	273	30	16	6,8	28,1
1951	11.597	2.797	16,6	16,0	16,2	33.259	9.124	1.189	56,9	270	26	15	6,5	30,2
52	11.704	2.054	19,5	16,6	17,1	40.929	9.164	1.194	56,3	270	26	15	4,8	29,4
53	11.741	3.185	20,3	16,7	17,5	44.451	9.301	1.194	57,1	276	27	15	4,9	29,7
54	11.749	3.423	22,1	17,7	18,1	47.612	9.305	1.189	57,8	282	27	15	4,9	30,4
55	11.908	3.565	24,2	18,8	18,8	50.736	9.511	1.188	58,1	304	27	15	4,9	32,2
56	12.032	3.876	25,5	19,8	19,6	55.495	9.532	1.194	58,6	310	26	15	4,8	34,4
57	12.142	4.339	26,7	20,4	20,6	58.531	9.548	1.253	56,3	313	23	13	4,9	35,1
58	12.263	4.648	27,5	20,2	21,8	68.650	9.589	1.222	56,5	331	20	13	4,4	34,4
59	12.339	4.834	28,6	19,5	21,0	73.011	9.614	1.209	55,1	334	19	11	4,3	33,0
60	12.426	4.867	29,4	19,8	21,4	77.114	9.633	1.200	53,7	336	17	8	4,7	33,5
1961	12.476	5.147	30,2	20,2	22,3	84.624	9.785	1.200	50,9	335	49	8	4,8	34,5
62	12.561	5.116	31,0	20,8	23,7	87.475	9.802	1.195	48,6	325	48	7	4,8	36,4
63	12.704	5.292	32,7	21,5	24,6	92.367	9.828	448	46,5	330	47	6	4,8	39,3
64	12.823	5.664	34,7	22,5	25,5	96.226	9.883	448	45,1	319	49	4	4,8	40,9
65	12.863	5.600	34,8	21,9	25,5	116.984	9.885	435	37,9	323	45	4,5	37,5
66	12.871	5.850	33,4	19,5	23,3	137.267	9.889	428	35,8	320	42	4,0	31,8
67	12.949	5.923	32,4	18,7	22,0	142.232	11.023	420	33,7	313	40	4,0	29,0
68	13.014	5.936	31,0	18,6	21,5	152.431	11.100	407	24,6	286	38	4,5	26,4
69	13.071	6.292	29,3	18,2	21,0	145.183	11.076	355	20,6	271	27	4,8	26,4
70	13.115	6.356	28,7	20,3	22,7	147.268	11.426	346	17,3	266	25	4,8	25,9
1971	13.199	6.267	28,3	20,1	22,5	147.218	11.648	341	13,9	243	21	5,8	25,2
72	13.427	6.589	27,9	19,4	21,7	152.380	12.178	334	12,8	238	19	6,2	25,5
73	13.605	6.473	24,6	18,6	20,7	143.099	12.252	7,9	25,7
74	13.672	6.730	24,8	18,7	20,8	148.873	12.610	24,3

(*) Cfr. nota a pag. XXVI.

COMMERCIO CON L'ESTERO

Tav. 86 - Dati riassuntivi e numeri indici (*)

Dati assoluti in milioni di lire

ANNI	COMMERCIO SPECIALE		BILANCIA COMMERCIALE		ORO E MONETE D'ORO E D'ARGENTO		NUMERI INDICI						
	Importazioni	Esportazioni	Valori assoluti	Esp. Imp. x 100	Importazioni	Esportazioni	Valori		Prezzi			Quantità	
							Importazioni	Esportazioni	Importazioni	Esportazioni	Esp. Imp. x 100	Importazioni	Esportazioni
Base 1913 = 100													
1861-70	898	650	— 248	72,4	1	2	24,6	26,1	116,3	117,0	100,6	21,2	22,3
1871-80	1.186	1.071	— 115	90,3	14	15	32,5	42,9	113,6	123,4	108,6	28,6	34,8
1881-90	1.348	1.030	— 318	76,4	76	61	37,0	41,2	81,3	93,0	114,4	45,5	44,3
1891-900	1.277	1.098	— 179	86,0	29	36	35,0	44,0	77,2	80,1	103,8	45,3	54,9
1901-10	2.381	1.705	— 676	71,6	81	19	65,3	68,3	87,3	88,8	101,7	74,8	76,9
1911-20	10.023	3.904	— 6.119	39,0	15	19	294,4	162,6	312,1	238,0	76,3	94,3	68,3
1921-30	20.221	13.599	— 6.622	67,3	82	3	554,7	545,1	523,5	503,1	96,1	106,0	108,3
1931-40	9.759	8.330	— 1.529	84,3	194	32	267,7	329,6	343,7	308,4	89,7	77,9	106,9
Base 1948 = 100													
1946-50	897.655	577.909	— 319.746	64,4	36.276	15	107,2	121,1	89,1	94,5	106,1	120,3	128,1
Base 1953 = 100													
1951-60	1.889.445	1.366.798	— 522.647	72,3	49.141	231	127,7	150,2	98,1	94,0	95,8	130,2	159,8
Base 1966 = 100													
1961-70	5.603.654	4.933.066	— 670.588	88,0	67.005	887	104,9	98,0	98,9	100,6	101,7	106,1	97,4
1931	11.643	10.210	— 1.433	87,7	361	18	319,4	408,8	324,2	320,2	98,8	98,5	127,7
32	8.268	6.812	— 1.456	82,4	92	15	226,8	272,8	263,3	270,7	102,8	86,1	100,8
33	7.432	5.991	— 1.441	80,6	1.338	75	203,9	239,9	234,9	233,2	99,3	86,8	102,9
34	7.675	5.224	— 2.451	68,1	68	187	210,5	210,0	228,6	211,9	92,7	92,1	99,1
35	7.790	5.238	— 2.552	67,2	36	4	213,7	209,8	242,0	227,0	93,8	88,3	92,4
36	6.039	5.542	— 497	91,8	37	2	165,7	221,9	292,9	261,0	89,1	56,6	85,0
37	13.943	10.444	— 3.499	74,9	1	11	382,5	417,8	454,2	341,4	75,2	84,2	122,4
38	11.273	10.497	— 776	93,1	2	5	309,2	420,4	435,8	364,1	83,5	70,9	115,5
39	10.309	10.823	+ 514	105,0	1	3	282,8	433,4	421,5	356,0	84,5	67,1	121,7
40	13.220	11.519	— 1.701	87,1	2	2	362,6	461,3	539,6	498,6	92,4	67,2	92,5
1941	11.467	14.514	+ 3.047	126,6	2	4	314,6	581,2	623,2	748,0	120,0	50,5	77,7
42	14.038	16.047	+ 2.009	114,3	27	..	385,1	642,6	685,0	1.033,9	150,9	56,2	62,2
Base 1948 = 100													
47	936.935	341.422	— 595.513	36,4
48	844.266	575.886	— 268.380	68,2	25	—	100,0	100,0	100,0	100,0	100,0	100,0	100,0
49	882.975	641.341	— 241.634	72,6	68.440	42	104,6	111,4	91,1	97,1	106,6	114,8	114,7
50	926.442	752.988	— 173.454	81,3	40.364	3	109,7	130,8	87,1	91,8	105,4	125,9	142,5
Base 1953 = 100													
1951	1.354.518	1.029.516	— 325.002	76,0	27.639	—	89,5	109,3	110,4	106,4	96,4	81,1	102,7
52	1.459.734	866.537	— 593.197	59,4	3.651	—	96,5	92,0	108,4	100,9	93,1	89,0	91,2
53	1.512.686	941.789	— 570.897	62,3	1	—	100,0	100,0	100,0	100,0	100,0	100,0	100,0
54	1.524.439	1.023.909	— 500.530	67,2	—	—	100,0	108,7	95,9	97,1	101,3	105,1	111,9
55	1.694.628	1.160.317	— 534.311	68,5	127	—	112,8	123,2	97,3	94,1	96,7	115,1	130,9
56	1.984.048	1.340.900	— 643.148	67,6	1.056	—	131,2	142,4	100,4	91,9	91,5	130,7	155,0
57	2.296.006	1.593.579	— 702.427	69,4	1.389	—	151,8	169,4	105,7	95,1	90,0	143,6	178,1
58	2.009.848	1.610.667	— 399.181	80,1	11.262	1	132,9	171,0	93,0	90,6	97,4	142,9	188,7
59	2.105.339	1.820.521	— 284.818	86,5	222.581	2	139,2	193,3	86,5	83,3	96,3	160,9	232,1
60	2.953.202	2.280.243	— 672.959	77,2	223.707	2.307	195,2	242,1	85,4	86,6	101,4	228,6	279,6
Base 1966 = 100													
1961	3.264.521	2.614.334	— 650.187	80,1	36.996	1.156	60,8	52,0	93,3	99,2	106,3	65,2	52,4
62	3.797.054	2.918.358	— 878.696	76,9	88.732	50	70,7	58,1	93,5	100,1	107,1	75,6	58,0
63	4.744.732	3.158.969	— 1.585.763	66,6	60.975	125	88,4	62,9	96,9	96,6	99,7	91,2	65,1
64	4.532.793	3.724.016	— 808.777	82,2	30.933	549	84,4	74,1	97,9	99,0	101,1	86,2	74,8
65	4.611.432	4.499.754	— 111.678	97,6	40.264	236	85,9	89,6	98,3	100,6	102,3	87,4	89,1
66	5.367.949	5.024.020	— 343.929	93,6	33.721	556	100,0	100,0	100,0	100,0	100,0	100,0	100,0
67	6.141.642	5.440.855	— 700.787	88,6	37.728	1.987	114,4	108,3	100,6	100,1	99,5	113,7	108,2
68	6.428.712	6.365.969	— 62.743	99,0	198.076	1.630	119,8	126,7	101,1	99,2	98,1	118,5	127,7
69	7.791.755	7.330.493	— 461.262	94,1	48.045	2.213	145,2	145,9	102,4	102,5	100,1	141,8	142,3
70	9.355.946	8.253.889	— 1.102.057	88,2	94.579	370	174,3	164,3	106,0	107,7	101,6	164,4	152,6
Base 1970 = 100													
1971	9.901.308	9.361.694	— 539.614	94,6	160.611	923	105,8	113,4	104,9	104,3	99,4	100,9	108,7
72	11.264.615	10.849.428	— 415.187	96,3	392.993	941	120,2	131,0	107,7	106,5	98,9	111,6	123,0
73	16.343.378	12.989.282	— 3.354.096	79,5	161.638	1.311	173,4	157,1	136,6	123,5	90,4	126,9	127,2
74	26.714.957	19.826.059	— 6.888.898	74,2	1.051	923	281,7	238,5	233,1	173,1	74,3	120,8	137,8
75	25.087.436	22.758.233	— 2.329.203	90,7	10.819	705	265,6	275,7	246,5	192,0	77,9	107,7	143,6

(*) Cfr. nota a pag. XXVII.

Tav. 87 - Importazioni ed esportazioni per Continente (*)

Milioni di lire - Esclusi l'oro e le monete d'oro e d'argento

ANNI	IMPORTAZIONI						ESPORTAZIONI					
	Totale	Europa	Asia	Africa	America	Oceania	Totale	Europa	Asia	Africa	America	Oceania
1861-70	898	829	2	15	52	—	650	591	..	11	47	—
1871-80	1.186	1.054	48	24	93	—	1.071	969	17	17	80	—
1881-90	1.348	1.133	90	27	98	..	1.030	888	18	23	100	..
1891-900	1.277	978	100	24	173	2	1.098	872	23	29	172	2
1901-10	2.381	1.699	228	49	399	6	1.705	1.196	54	67	382	6
1911-20	10.023	3.746	879	289	4.884	225	3.904	2.756	158	262	712	16
1921-30	20.221	9.872	1.788	809	7.064	688	13.599	8.865	757	909	2.972	96
1931-40	9.759	6.112	674	681	2.095	197	8.230	5.014	358	1.546	1.269	43
1946-50	897.655	286.373	92.953	55.972	418.745	43.612	577.909	313.615	70.577	49.248	134.905	9.564
1951-60	1.889.445	906.204	304.667	148.467	453.040	77.067	1366.798	835.293	135.987	110.988	267.177	17.353
1961-70	5.603.654	3.265.197	667.363	441.713	1.129.916	99.465	4.933.066	3.446.286	340.353	320.881	781.269	44.277
1931	11.643	7.313	880	532	2.595	323	10.210	6.689	555	688	2.249	29
32	8.268	4.939	580	450	2.037	262	6.812	4.529	425	569	1.255	34
33	7.432	4.397	539	524	1.764	208	5.991	3.965	325	524	1.135	42
34	7.675	4.623	631	575	1.608	238	5.224	3.586	274	517	812	35
35	7.790	4.880	611	647	1.582	70	5.238	3.173	246	976	802	41
36	6.036	3.705	342	441	1.491	60	5.542	2.620	144	1.870	889	19
37	13.943	7.644	1.186	1.254	3.380	479	10.444	5.253	458	3.087	1.579	67
38	11.273	7.115	812	866	2.264	216	10.497	5.468	433	2.872	1.649	75
39	10.309	6.967	585	793	1.874	90	10.823	6.066	500	2.650	1.550	57
40	13.220	9.541	571	728	2.354	26	11.519	8.788	223	1.708	771	29
1941	11.467	10.985	42	271	167	2	14.514	13.909	4	592	9	—
42	14.038	13.856	12	139	31	..	16.047	15.397	—	650	—	—
47	936.935	341.422
48	844.266	197.881	72.975	42.580	495.368	35.462	575.886	268.479	72.333	48.962	181.575	4.537
49	882.975	278.773	81.318	57.651	413.726	51.507	641.341	347.097	90.475	52.935	141.670	9.164
50	926.442	369.935	120.498	65.237	328.814	41.958	752.988	453.600	77.805	66.002	136.674	18.907
1951	1.354.518	488.907	224.105	112.343	447.047	82.116	1.029.516	613.282	117.394	94.139	167.765	36.936
52	1.459.734	615.778	227.136	122.172	426.080	68.568	866.537	509.385	112.330	74.596	159.265	10.961
53	1.512.686	732.230	242.914	122.170	330.769	84.603	941.789	557.500	112.667	90.314	169.355	11.953
54	1.524.439	764.291	265.868	127.564	291.605	75.111	1.023.909	622.310	102.643	97.449	187.113	14.394
55	1.694.628	814.721	290.156	136.670	389.094	63.987	1.160.317	715.894	98.810	101.325	229.082	15.206
56	1.984.048	918.513	342.108	169.956	485.869	67.602	1.340.900	807.450	152.486	104.628	261.827	14.509
57	2.296.006	1.035.908	377.276	158.836	624.236	99.750	1.593.579	988.578	149.261	129.939	311.118	14.683
58	2.009.848	936.054	350.097	157.410	493.690	72.597	1.610.667	942.244	169.006	134.397	349.886	15.134
59	2.105.339	1.131.137	329.728	177.570	398.977	67.927	1.820.521	1.130.195	146.080	131.440	398.279	14.527
60	2.953.202	1.624.499	397.279	199.982	643.033	88.409	2.280.243	1.466.091	199.190	151.650	438.081	25.231
1961	3.264.521	1.806.125	397.801	204.609	762.315	93.671	2.614.334	1.761.968	204.418	165.468	461.432	21.048
62	3.797.054	2.167.149	433.147	276.239	825.083	95.436	2.918.358	2.014.840	195.015	177.581	502.086	28.836
63	4.744.732	2.798.317	513.870	319.671	1.014.567	98.307	3.158.969	2.161.507	210.445	229.797	528.780	28.440
64	4.532.793	2.563.162	553.565	307.248	1.002.859	105.959	3.724.016	2.631.135	258.924	235.552	561.665	36.740
65	4.611.432	2.509.670	642.131	339.569	1.029.171	90.891	4.499.754	3.188.940	317.633	317.294	637.064	38.823
66	5.367.949	2.970.883	712.077	410.318	1.162.926	111.745	5.024.020	3.559.552	378.990	318.681	723.692	43.105
67	6.141.642	3.614.612	762.047	474.637	1.188.956	101.390	5.440.855	3.779.741	395.134	369.970	841.658	54.352
68	6.428.712	3.781.364	768.657	563.129	1.227.790	87.772	6.365.969	4.382.381	458.038	424.842	1039.198	61.510
69	7.791.755	4.668.644	862.951	697.926	1.454.770	107.464	7.330.493	5.130.181	483.513	444.408	1214.577	57.814
70	9.355.946	5.772.042	1.027.379	823.783	1.630.724	102.018	8.253.889	5.852.619	501.416	525.220	1.302.534	72.100
1971	9.901.308	6.206.811	1.223.041	831.871	1.547.301	92.284	9.361.694	6.738.787	557.523	584.524	1.412.094	68.766
72	11.264.615	7.351.564	1.379.305	841.566	1.573.780	118.400	10.849.428	7.797.103	634.195	709.587	1.638.881	69.662
73	16.343.378	10.562.644	2.037.539	1.243.731	2.333.915	165.549	12.989.282	9.458.374	846.621	873.801	1.698.555	111.931
74	26.714.957	14.902.361	5.029.357	3.091.284	3.504.466	187.489	19.826.059	13.849.105	1.512.704	1.747.250	2.510.137	206.863
75	25.087.436	14.198.949	4.832.166	2.329.482	3.517.803	209.036	22.758.233	15.566.380	2.013.697	2.229.501	2.779.498	169.157

(*) Cfr. nota a pag. XXVII.

Tav. 88 - Importazioni ed esportazioni con alcuni Paesi (*)

A - Importazioni - Milioni di lire

ANNI	PAESI EUROPEI								PAESI EXTRAEUROPEI						
	Comunità Economica Europea					Altri Paesi			India	Egitto	Argentina	Brasile	Stati Uniti	Canada	Australia
	di cui														
	Totale	Regno Unito	Benelux	Francia	Germania Rep. Fed.	Germania Rep. Dem.	Svizzera	Austria							
1861-70	512	200	37	265	7	66	143	2	6	12	3	24	—		
1871-80	684	282	37	325	36	37	216	47	16	31	1	53	—		
1881-90	728	299	40	263	123	59	194	87	16	15	3	68	..		
1891-900	603	261	35	150	156	47	136	69	13	25	9	129	2		
1901-10	1.077	396	77	237	367	65	229	107	18	56	22	300	4	6	
1911-20	2.871	1.689	108	693	375	204	189	547	129	850	175	3.593	114	225	
1921-30	6.430	2.002	672	1.692	1.999	469	474	1.125	306	1.170	412	4.524	580	683	
1931-40	3.547	617	318	378	2.195	380	302	281	144	388	147	1.136	65	194	
1946-50	148.448	37.845	32.937	23.709	44.401	28.654	19.516	17.390	17.588	65.458	18.903	282.209	9.300	39.773	
1951-60	566.126	105.097	86.060	112.634	231.003	3.154	65.335	74.331	10.863	18.933	49.260	25.068	296.823	26.428	66.057
1961-70	2.291.831	263.315	380.213	612.135	977.566	14.063	137.597	123.410	14.721	25.624	154.033	67.787	690.949	73.823	80.085
1931	3.977	1.099	405	825	1.588	401	291	475	144	564	231	1.327	206	314	
32	2.751	743	353	482	1.151	310	186	304	123	483	157	1.108	94	259	
33	2.662	727	346	413	1.143	721	175	299	128	248	129	1.115	58	205	
34	2.789	707	365	437	1.248	293	190	353	155	274	128	957	45	234	
35	2.837	568	349	471	1.427	246	272	230	137	295	106	879	28	67	
36	1.961	52	157	128	1.617	233	370	138	86	178	137	895	33	58	
37	4.006	561	311	491	2.589	412	632	492	241	1.054	163	1.539	65	475	
38	4.351	728	311	254	3.016	376	256	179	274	139	1.338	41	216	
39	4.142	568	332	154	3.030	336	123	129	153	152	979	54	90	
40	5.992	419	247	125	5.139	470	140	114	358	130	1.219	28	26	
1941	7.378	3	175	207	6.890	534	11	1	17	16	91	2	2	
42	8.738	2	130	119	8.374	519	1	..	8	—	18	1	..	
48	85.875	27.812	20.138	7.893	17.590	25.764	13.050	17.882	13.407	103.226	19.983	317.701	16.893	33.209	
49	141.188	34.593	37.594	21.470	39.726	26.732	20.016	12.663	18.919	44.915	17.465	311.041	6.709	48.129	
50	218.281	51.129	41.078	41.764	75.887	33.465	25.481	8.817	20.437	48.232	19.262	217.884	4.297	37.982	
1951	281.560	50.075	51.740	58.511	99.472	434	42.022	32.164	12.330	31.923	61.615	21.730	284.477	30.383	76.861
52	362.986	83.384	63.055	58.942	135.485	1.245	55.134	42.159	12.042	28.315	12.863	23.731	307.529	30.402	59.144
53	467.752	116.934	74.202	75.909	179.619	1.690	63.447	55.142	12.097	20.664	37.230	25.948	202.821	21.654	72.796
54	496.291	102.633	70.385	97.534	203.679	2.884	58.260	64.457	7.326	17.573	21.763	36.929	186.510	10.822	66.412
55	519.411	90.545	78.913	108.367	214.733	3.730	57.344	70.283	9.904	12.979	42.890	30.653	253.094	18.132	55.302
56	571.047	107.163	85.896	100.203	247.558	3.438	63.556	82.854	14.543	15.592	46.010	21.265	325.368	24.653	54.537
57	648.754	121.845	88.112	121.425	278.241	2.873	66.329	98.902	12.291	10.001	60.115	17.533	427.060	38.773	86.159
58	581.599	109.880	91.625	94.690	241.080	2.536	64.163	93.262	9.186	17.187	50.443	29.663	328.318	29.663	60.103
59	715.818	116.655	106.265	162.082	291.323	3.699	70.966	91.949	7.453	16.476	62.994	19.065	234.053	19.065	55.520
60	1.016.043	151.856	150.401	248.679	418.835	9.011	112.133	112.123	11.460	18.619	96.673	24.159	418.999	40.730	73.835
1961	1.169.113	179.196	153.415	299.505	509.370	8.939	110.996	110.996	12.576	20.958	83.959	24.668	539.691	48.318	80.519
62	1.460.358	240.057	205.740	334.256	642.565	7.148	104.329	116.161	15.260	26.438	104.119	31.108	558.504	45.496	75.588
63	1.924.091	290.911	291.443	460.587	813.232	7.705	121.170	131.866	15.899	30.687	134.625	44.292	651.598	52.750	75.989
64	1.798.078	248.097	295.502	446.498	738.468	9.267	114.999	105.814	13.030	26.815	166.964	51.418	615.781	42.773	82.171
65	1.712.856	213.783	308.245	451.546	681.440	9.213	107.105	101.442	12.261	23.324	174.582	55.582	620.928	57.427	70.968
66	2.047.809	251.490	343.503	542.203	857.907	16.476	124.540	106.561	14.085	21.836	189.990	77.175	656.569	79.353	91.600
67	2.456.530	270.952	409.337	654.781	1.060.431	22.174	142.221	127.298	13.792	18.656	191.959	78.609	664.996	89.950	84.610
68	2.662.418	272.814	450.640	728.211	1.148.422	18.090	156.135	122.117	14.801	21.404	140.688	85.151	748.414	93.512	73.257
69	3.403.131	312.994	586.317	968.402	1.462.412	19.302	185.478	144.511	18.100	32.207	168.790	101.366	885.957	94.444	86.109
70	4.283.927	352.859	757.987	1.235.363	1.861.410	22.319	208.995	167.336	17.405	33.911	184.650	128.500	967.054	134.210	80.040
1971	4.647.096	361.892	808.411	1.398.785	1.998.065	24.034	211.908	175.576	19.865	29.422	191.039	125.901	892.473	153.680	71.778
72	5.541.511	395.483	997.029	1.772.430	2.285.687	29.633	243.364	205.312	29.702	27.519	161.184	150.267	930.849	142.133	98.407
73	7.962.864	559.693	1.457.009	2.442.456	3.302.349	33.195	370.797	332.848	48.855	31.921	301.868	221.938	1.352.033	214.107	133.713
74	11.335.011	808.910	2.041.160	3.509.453	4.733.703	62.267	549.215	450.682	62.879	54.501	376.470	260.483	2.037.464	383.787	156.908
75	10.775.848	831.934	1.974.267	3.344.284	4.295.799	56.857	572.427	390.818	55.563	108.404	216.672	291.180	2.184.247	363.945	172.454

(*) Cfr. nota a pag. XXVII.

Segue Tav. 88 - Importazioni ed esportazioni con alcuni Paesi (*)

B - Esportazioni - Milioni di lire

ANNI	PAESI EUROPEI								PAESI EXTRAEUROPEI						
	Comunità Economica Europea					Altri Paesi			India	Egitto	Argentina	Brasile	Stati Uniti	Canada	Australia
	di cui														
	Totale	Regno Unito	Benelux	Francia	Germania Rep. Fed.	Germania Rep. Dem.	Svizzera	Austria							
1861-70	330	87	11	225	4	114	91	..							
1871-80	597	120	17	435	23	125	193	17	12	39	..	35	—	—	
1881-90	578	92	28	361	95	140	108	18	13	25	4	61	
1891-900	479	121	34	151	172	190	126	20	17	47	12	97	2	2	
1901-10	650	149	55	190	253	276	146	27	46	117	19	212	1	6	
1911-20	1.568	525	92	723	215	516	184	69	114	207	63	362	4	15	
1921-30	4.958	1.381	429	1.506	1.571	1.222	471	331	453	844	216	1.490	35	94	
1931-40	2.766	576	260	425	1.453	520	196	121	166	325	78	636	31	39	
1946-50	192.295	66.088	28.156	41.520	48.220	42.548	16.251	33.855	28.404	69.622	11.143	41.809	3.384	10.590	
1951-60	455.687	102.960	65.374	89.226	183.119	2.915	96.490	41.714	25.370	21.198	31.079	21.805	131.233	13.555	16.196
1961-70	2.244.312	229.800	407.428	583.575	962.833	11.488	258.428	101.924	28.750	27.532	63.309	30.680	484.330	50.713	36.180
1931	3.790	1.201	308	1.119	1.091	771	315	192	235	829	101	1.046	57	28	
32	2.342	736	267	517	778	578	190	181	155	381	79	688	37	32	
33	2.214	689	300	459	729	483	131	114	134	381	86	529	25	40	
34	2.000	529	250	352	834	438	122	118	121	218	67	388	22	31	
35	1.826	431	206	305	851	338	134	92	97	162	63	423	20	36	
36	1.519	156	70	190	1.086	345	193	50	96	160	62	550	14	16	
37	2.922	641	269	442	1.503	508	289	144	308	403	85	784	47	61	
38	3.469	587	284	328	2.202	495	161	267	405	98	782	41	66	
39	3.039	518	309	243	1.899	530	119	175	236	85	773	34	50	
40	4.542	276	338	290	3.558	718	38	74	79	49	393	17	29	
1941	7.716	—	315	219	7.106	1.087	—	—	1	—	5	—	—	
42	8.088	—	140	181	7.639	627	—	—	—	—	—	—	—	
48	119.373	45.490	26.300	23.058	16.577	44.232	10.283	32.536	29.638	90.675	11.449	51.337	2.877	4.265	
49	191.908	67.018	26.892	36.188	54.284	35.598	18.492	23.078	29.692	77.895	12.548	26.392	3.298	8.958	
50	265.605	85.755	31.275	65.313	73.799	47.813	19.977	13.543	25.883	40.297	9.432	47.699	3.977	18.547	
1951	367.261	138.551	44.762	92.656	79.739	506	57.731	21.049	21.821	25.414	26.272	25.309	70.535	5.983	35.375
52	261.288	71.153	36.654	56.734	86.685	1.292	56.106	24.019	12.891	18.078	10.646	19.936	87.185	5.825	10.131
53	275.504	67.751	40.974	49.121	103.865	2.126	64.047	25.703	23.036	23.247	20.618	15.938	90.080	7.874	10.407
54	318.218	80.967	46.907	60.449	115.159	3.760	73.988	35.628	21.951	21.138	22.021	27.873	80.221	7.536	12.925
55	370.539	84.065	59.138	67.539	145.664	4.586	84.415	42.858	18.609	22.897	36.021	24.127	99.585	10.116	13.441
56	439.601	86.621	63.698	95.912	179.983	3.345	100.217	48.319	36.089	18.116	30.635	16.436	125.897	14.288	12.139
57	510.392	99.224	72.986	101.087	222.682	2.460	121.932	53.102	36.199	20.473	31.221	22.595	143.593	18.310	11.749
58	503.513	109.214	68.807	84.558	226.748	2.763	122.302	45.761	29.304	25.655	36.714	20.922	158.684	18.779	12.398
59	655.901	135.741	94.007	112.089	294.904	3.914	131.549	51.084	19.271	16.962	43.691	19.232	215.979	21.067	11.932
60	854.654	156.312	125.806	172.116	375.761	4.395	152.614	69.613	32.530	19.995	52.948	25.677	240.566	25.767	21.465
1961	1.027.697	175.730	152.077	199.671	465.487	6.744	179.623	72.943	29.563	16.717	67.982	28.834	238.786	29.307	16.922
62	1.233.690	174.783	184.232	270.292	562.351	4.978	205.564	78.158	27.951	21.418	73.321	20.967	275.020	28.996	24.266
63	1.328.093	169.112	228.703	328.058	564.231	8.034	212.673	82.114	19.337	39.110	73.099	26.326	298.180	30.605	23.458
64	1.671.515	207.833	301.305	406.490	707.188	8.233	227.452	87.776	25.942	24.732	71.208	13.456	316.927	37.134	30.764
65	2.074.806	210.595	390.851	463.860	953.259	9.995	243.891	103.825	25.680	38.012	54.162	14.459	386.696	45.260	31.204
66	2.346.558	238.597	450.381	582.643	1.007.068	12.736	252.035	109.683	31.799	24.530	55.282	21.985	465.209	52.367	34.016
67	2.442.328	262.962	490.952	657.577	959.748	15.245	259.299	116.258	26.807	21.376	45.527	34.807	539.826	59.280	45.278
68	2.905.789	281.165	559.480	801.229	1.189.252	14.640	285.780	108.563	41.041	21.878	47.546	49.894	681.240	66.987	52.056
69	3.457.568	263.885	612.701	1.060.717	1.440.241	17.703	327.848	117.069	35.610	27.017	69.757	43.908	795.282	77.044	47.331
70	3.955.076	313.338	703.602	1.065.209	1.779.500	16.572	390.119	142.851	23.773	40.531	75.208	52.159	846.132	80.149	56.502
1971	4.626.536	362.118	785.040	1.266.917	2.129.280	15.469	440.845	172.869	19.142	33.576	71.167	77.774	918.458	101.201	54.450
72	5.452.638	463.044	871.337	1.536.225	2.486.479	17.474	488.369	222.805	30.282	26.289	69.368	112.946	1.062.140	117.428	54.738
73	6.513.227	649.228	1.036.075	1.880.462	2.821.109	28.241	606.594	290.112	27.575	31.611	78.581	126.827	1.111.217	128.697	89.354
74	8.996.375	1.024.727	1.621.805	2.497.842	3.662.115	54.037	825.233	399.160	55.873	120.883	123.855	254.504	1.503.632	206.988	168.733
75	10.251.409	1.040.771	1.732.834	3.016.863	4.242.770	56.994	858.599	478.674	57.527	248.224	114.980	352.857	1.487.287	228.692	135.685

(*) Cfr. nota a pag. XXVII.

Tav. 89 - Principali merci importate (*)

Migliaia di quintali

ANNI	Frumento	Granturco	Semi e frutti oleosi	Cotone in massa greggio	Lana cascami e borra di lana	Rottami di ferro di ghisa e di acciaio	Ghisa comune greggia	Ferro e acciaio lavorati	Macchine appa-recchi e loro parti	Carbon fossile e coke	Legname	Oli minerali greggi e derivati	Caffè	Zucchero	Bovini (numero)	Carni fresche e congelate
1861-70	3.582	—	—	80	53	27	194	764	63	5.299	144	182	650	46.429	1
1871-80	3.167	—	—	276	68	238	235	1.115	147	12.249	3.776	466	129	778	28.823	..
1881-90	5.763	689	416	734	98	1.143	984	2.099	345	30.904	5.444	711	150	905	46.031	1
1891-900	6.523	1.273	500	1.135	108	1.671	1.372	909	313	43.099	5.165	879	132	741	20.016	1
1901-10	11.246	2.191	718	1.730	179	2.913	1.834	2.181	956	71.238	10.259	775	200	135	55.165	7
1911-20	17.771	2.583	749	2.009	373	2.406	2.292	3.752	744	79.405	7.089	1.988	363	291	27.626	548
1921-30	23.542	5.008	2.590	2.089	480	6.480	1.574	2.080	787	113.676	13.939	4.696	461	522	138.202	618
1931-40	7.848	2.752	2.613	1.561	511	5.944	511	1.993	436	114.896	9.320	10.628	350	178	105.148	352
1946-50	13.756	1.602	725	1.889	865	2.243	1.490	2.575	257	82.051	5.096	26.081	407	675	29.119	118
1951-60	6.993	4.965	2.016	1.823	970	20.270	3.044	7.496	1.477	100.046	18.172	181.536	742	292	146.085	928
1961-70	10.617	40.839	9.611	2.350	1.457	44.200	8.051	31.460	3.842	115.515	44.069	735.544	1.315	2.174	1.058.505	3.008
1931	14.850	7.382	2.932	1.705	539	6.130	842	1.453	460	110.939	11.783	7.017	438	136	175.852	530
32	10.562	6.433	3.052	1.902	773	4.742	479	1.325	344	87.781	10.815	6.738	408	122	81.468	486
33	4.656	2.680	2.463	2.198	918	6.298	514	1.675	390	95.618	12.535	6.424	393	116	120.519	450
34	4.690	1.637	3.697	1.874	718	7.317	609	2.203	431	127.370	12.740	7.250	393	108	141.257	473
35	5.497	2.531	2.764	1.487	575	9.900	782	2.759	419	145.896	12.713	8.420	405	152	93.441	325
36	5.350	1.667	1.874	1.014	210	4.004	271	1.352	378	92.636	5.838	6.923	318	95	60.963	257
37	16.584	1.262	4.231	1.664	451	5.453	222	2.112	403	129.267	8.670	13.759	380	105	166.664	387
38	2.905	550	2.073	1.585	377	6.328	698	1.900	517	121.397	5.794	16.821	360	372	41.908	299
39	6.481	1.328	2.177	1.107	321	6.060	347	2.008	476	112.757	5.350	20.309	243	412	54.540	151
40	6.905	2.047	1.204	1.075	226	3.211	345	3.138	546	125.295	6.958	12.623	165	165	114.865	160
1941	858	70	93	45	29	1.907	1.610	333	439	115.816	3.441	3.482	6	334	81.994	92
42	825	47	83	11	9	1.634	1.450	423	377	107.930	3.432	5.267	2	156	88.425	66
46	12.061	915	—	1.873	766	43	336	870	28	57.127	484	3.566	159	623	21.773	10
47	10.622	4.209	517	2.059	1.396	746	1.532	1.587	78	91.542	2.630	17.873	305	547	23.375	76
48	18.910	1.015	733	2.051	647	1.304	1.335	2.289	113	86.101	3.856	24.198	479	1.667	23.184	105
49	16.674	925	1.264	1.388	805	3.955	2.112	3.220	345	89.517	8.763	31.883	564	280	18.669	171
50	10.514	945	1.113	2.075	712	5.167	2.136	4.910	719	85.966	9.748	52.886	527	256	58.194	228
1951	15.571	1.754	1.450	1.890	576	7.023	1.477	3.332	885	110.360	9.220	74.614	533	331	129.682	412
52	12.717	51	807	2.026	799	6.896	1.066	4.073	1.342	94.838	9.842	99.779	610	206	106.405	506
53	11.333	2.544	851	1.524	994	10.325	989	5.407	1.524	93.204	13.310	129.224	667	86	62.230	386
54	2.588	772	839	1.625	841	14.952	2.272	5.574	1.554	91.948	16.792	159.390	695	276	81.169	395
55	7.605	1.821	1.447	1.392	784	22.708	3.491	4.697	1.493	104.033	17.266	170.223	724	283	131.749	671
56	6.453	4.558	2.342	1.831	881	23.164	3.414	5.635	1.452	108.195	18.845	187.459	757	141	102.836	882
57	5.338	3.458	2.456	1.912	1.209	28.239	3.880	7.377	1.605	117.600	19.595	207.064	778	94	168.713	1.243
58	1.905	6.901	2.472	1.598	1.041	28.143	3.206	8.258	1.328	93.231	20.533	229.115	817	916	138.488	1.633
59	589	10.734	3.084	1.667	1.227	26.299	3.717	10.937	1.479	82.882	23.859	254.643	843	415	197.234	1.484
60	5.827	17.055	4.415	2.760	1.347	34.950	6.924	19.673	2.107	104.170	32.456	303.853	992	176	342.348	1.665
1961	24.343	17.296	5.044	2.385	1.294	35.555	8.791	25.399	2.827	103.502	35.969	354.701	1.052	223	353.374	729
62	4.497	27.465	6.333	2.207	1.533	40.741	7.935	30.632	3.639	111.517	40.961	428.639	1.119	241	295.359	1.265
63	3.013	36.634	7.495	2.245	1.552	40.488	8.828	39.307	4.870	117.825	45.928	491.237	1.168	3.955	755.068	3.084
64	5.397	34.763	6.591	2.356	1.396	32.644	5.314	27.327	3.825	109.347	41.214	569.983	1.194	4.784	575.492	3.240
65	9.262	51.459	8.303	1.839	1.344	46.474	6.463	19.690	2.460	109.394	38.558	695.869	1.204	3.498	695.892	2.927
66	11.680	54.073	11.165	2.656	1.522	41.454	8.028	25.860	2.845	114.325	39.581	799.851	1.237	1.430	894.212	3.544
67	8.469	52.443	12.408	2.636	1.480	50.513	10.430	30.160	3.642	125.497	45.183	901.125	1.454	1.108	1.301.316	4.271
68	13.597	48.923	12.505	2.341	1.409	51.005	8.396	27.203	3.959	121.790	47.445	913.406	1.521	539	1.657.763	3.333
69	14.270	43.172	11.804	2.466	1.541	51.379	7.359	39.282	4.725	119.446	53.459	1.047.004	1.556	2.364	1.956.241	3.567
70	11.642	42.162	14.465	2.366	1.497	51.744	8.966	49.741	5.630	122.504	52.396	1.153.626	1.646	3.602	2.100.331	4.120
1971	16.072	45.186	15.316	1.952	1.286	54.798	7.100	39.947	5.499	118.590	47.926	1.188.948	1.769	5.009	2.333.030	4.734
72	12.840	48.436	14.412	2.010	1.461	56.993	11.128	46.660	5.458	110.922	54.654	1.145.341	1.761	5.440	2.613.962	5.138
73	20.320	50.070	13.772	2.597	1.243	56.408	9.028	49.560	6.799	110.987	60.607	1.321.320	2.010	5.241	2.239.679	6.551
74	25.444	42.366	14.617	1.887	924	63.024	9.307	47.431	7.776	125.535	63.397	1.231.215	2.015	7.172	1.785.728	5.538
75	16.122	44.993	13.598	1.973	1.134	54.140	5.871	33.217	5.639	125.810	50.557	1.051.380	2.011	6.317	2.304.209	6.135

(*) Cfr. nota a pag. XXVIII.

Tav. 90 - Principali merci esportate (*)

Migliaia di quintali, salvo diversa indicazione

ANNI	Formaggi	Legumi e ortaggi freschi	Agrumi	Frutta resca	Riso	Vini e Vermut migliaia di hl	Filati di cotone	Filati di fibre tessili artificiali e sintetiche	Tessuti di lana	Tessuti di cotone	Tessuti di fibre artificiali e sintetiche	Marmo ed alabastro	Calzature di pelle (migliaia di paia)	Autoveicoli e loro parti	Concimi chimici	Derivati distillazione oli minerali
1861-70	23	54	651	56	574	288	..	—	..	1	..	431	60	—	—	..
1871-80	22	137	911	114	691	649	1	—	3	3	1	697	48	—	—	..
1881-90	44	220	1.638	123	525	1.974	2	—	2	5	2	1.130	23	—	—	..
1891-900	22	475	2.037	379	327	2.046	31	—	4	62	5	1.447	107	..	11	2
1901-10	176	1.041	3.379	889	556	1.393	95	—	8	228	12	2.371	130	6	37	4
1911-20	172	1.181	3.075	648	319	1.338	164	—	20	385	20	1.977	105	80	74	22
1921-30	286	3.036	3.213	1.256	1.571	1.166	187	80	76	483	51	2.957	331	241	284	34
1931-40	256	3.009	3.528	1.987	1.636	1.334	205	178	78	312	105	1.570	500	222	125	537
1946-50	83	2.048	2.586	2.249	824	640	258	156	70	188	130	1.119	102	240	948	2.527
1951-60	201	5.528	3.888	6.636	2.086	1.544	172	315	266	142	144	2.843	6.972	978	6.003	59.400
1961-70	236	7.354	5.033	12.059	1.665	2.852	245	728	503	91	297	7.080	90.951	4.799	16.284	212.207
1931	404	3.335	3.850	1.753	1.500	1.672	284	186	107	394	83	2.278	421	160	408	58
32	301	3.076	3.076	2.172	1.590	803	297	159	76	351	72	1.819	223	84	374	103
33	239	2.925	4.172	2.021	1.954	999	288	138	78	301	69	1.669	202	88	132	111
34	251	2.771	3.425	1.320	1.632	993	267	140	83	255	60	1.633	200	93	51	73
35	278	2.019	3.131	1.484	2.017	944	159	142	63	245	62	1.692	270	156	20	200
36	194	2.211	2.687	1.704	1.428	1.438	69	182	38	261	46	1.067	291	386	30	287
37	239	3.432	3.709	1.938	1.592	1.872	205	208	110	463	114	1.783	854	530	34	967
38	245	3.348	3.557	2.122	1.586	1.441	198	179	112	411	175	1.684	869	225	50	928
39	231	3.707	4.142	2.534	1.652	1.477	225	276	93	321	243	1.523	1.014	263	88	1.558
40	181	3.270	3.533	2.822	1.408	1.697	60	172	22	119	125	549	655	230	60	1.082
1941	97	4.785	3.826	2.379	1.086	1.837	49	221	5	36	141	357	497	117	204	146
42	46	2.690	2.395	1.052	217	1.300	18	177	2	20	188	346	404	106	40	93
46	8	383	849	1.110	..	323	73	57	33	90	153	629	5	25	3	..
47	16	964	2.010	1.771	5	489	181	92	62	108	90	1.224	101	194	10	45
48	72	2.793	2.814	2.347	206	633	366	262	65	152	86	1.088	69	398	1.237	514
49	132	2.631	3.567	3.342	1.607	684	373	181	81	236	122	1.150	161	308	2.687	2.584
50	185	3.471	3.691	2.677	2.302	1.072	297	186	108	354	200	1.505	172	273	805	9.494
1951	153	3.715	3.436	3.416	2.325	980	357	307	119	372	227	1.875	302	399	648	13.996
52	193	3.695	3.499	3.346	2.762	1.223	230	186	88	172	112	1.526	503	211	2.938	28.604
53	170	3.896	3.300	4.487	2.442	1.207	145	261	157	149	180	1.811	628	357	3.366	51.140
54	171	5.296	3.892	3.978	1.974	1.180	146	299	186	108	143	2.350	927	480	3.622	65.235
55	196	6.389	3.538	7.070	1.701	1.185	124	333	227	101	113	2.711	1.704	766	4.453	58.207
56	229	5.375	4.226	7.282	3.503	1.884	107	360	340	96	113	2.961	3.269	1.103	5.505	56.601
57	224	6.017	4.506	8.802	1.443	1.912	125	300	402	105	119	2.961	6.458	1.230	6.180	56.860
58	229	6.241	3.862	6.692	1.839	1.850	131	270	339	110	83	3.144	10.654	1.461	7.868	82.056
59	214	7.618	4.593	10.339	1.553	1.858	173	399	370	90	157	4.033	17.619	1.830	12.974	86.472
60	235	7.047	4.025	10.949	1.321	2.156	182	439	427	114	193	5.060	27.651	1.941	12.505	94.831
1961	233	6.048	4.640	12.647	2.186	2.113	261	438	456	113	226	5.763	33.228	2.222	16.582	106.570
62	267	7.305	4.439	13.173	1.808	2.314	197	488	501	92	240	5.724	39.386	2.990	16.984	115.941
63	256	6.191	4.150	10.522	1.474	2.482	194	504	482	71	256	6.198	45.898	2.945	18.711	125.136
64	228	6.324	5.146	11.817	685	2.319	212	675	478	72	268	7.383	54.212	3.422	16.754	148.156
65	223	7.188	5.619	11.548	1.044	2.636	250	657	532	77	258	7.138	64.353	3.760	16.255	212.042
66	214	8.070	4.835	13.500	774	2.570	249	663	567	89	262	7.198	88.630	4.669	15.352	262.215
67	225	8.291	4.980	12.285	1.558	2.592	229	743	487	88	251	7.267	107.541	5.265	17.180	258.112
68	245	7.581	5.344	11.347	1.858	2.856	335	1.046	558	104	355	7.768	137.855	6.710	18.926	272.786
69	243	8.440	6.095	11.633	1.785	3.081	307	1.088	492	120	442	8.259	165.470	7.532	14.539	304.536
70	229	8.103	5.085	12.120	3.475	5.555	216	982	475	86	415	8.101	172.934	8.476	11.557	316.571
1971	225	8.288	4.949	13.201	4.381	9.308	258	1.328	458	130	465	8.783	172.190	8.652	12.195	320.920
72	247	8.006	4.555	14.298	3.717	14.247	322	1.457	526	175	539	9.061	178611	8.941	10.702	229.820
73	217	6.150	2.392	12.557	2.470	10.471	275	1.476	447	148	590	10.385	156.590	9.644	8.871	334.344
74	267	7.237	3.708	13.539	4.609	10.783	297	1.407	374	158	591	11.407	173.553	10.709	11.722	272.447
75	266	8.249	4.115	15.100	4.510	14.125	251	1.346	443	188	564	9.436	171.303	11.774	5.868	182.020

(*) Cfr. nota a pag. XXVIII.

COMMERCIO INTERNO

Tav. 91 - Licenze di esercizio (*)

SITUAZIONE A FINE ANNO

A - Commercio fisso e ambulante

ANNI	COMMERCIO FISSO								COMMERCIO AMBULANTE			
	Ingresso			Minuto					Totale	Alimen- tari	Non ali- mentari	
	Totale	Alimen- tari	Non ali- mentari	Totale		Alimentari		Non alimentari				
				Numero	Abitanti per licenze	Numero	Abitanti per licenze	Numero	Abitanti per licenze			
1956	105.031	48.430	56.601	725.778	68	387.327	127	338.451	146	300.627	158.259	142.368
57	106.159	49.092	57.147	753.343	66	400.259	124	353.095	141	302.034	101.407	140.627
58	108.105	49.969	58.196	779.713	64	412.933	121	360.780	137	307.256	166.312	140.944
59	103.075	46.807	56.268	807.842	62	426.011	119	381.831	132	307.375	167.248	140.127
60	101.607	46.609	54.998	845.523	60	443.306	115	402.217	127	312.425	172.411	140.014
1961	102.554	46.734	55.820	871.161	58	451.645	112	419.516	121	308.272	170.911	137.361
62	82.076	39.388	42.688	913.252	56	465.851	109	447.401	114	300.240	166.831	133.409
63	84.327	40.492	43.835	937.099	55	471.338	109	465.761	110	295.603	163.698	131.905
64	86.651	41.422	45.229	961.667	54	478.786	108	482.881	107	246.495	164.464	132.031
65	88.263	42.224	46.039	988.050	53	487.200	107	500.790	104	302.547	167.289	135.258
66	89.998	43.393	46.605	1.020.183	51	499.966	105	520.217	101	310.384	171.112	139.222
67	90.009	43.773	46.236	1.043.217	51	507.925	104	535.292	99	311.350	171.082	140.268
68	91.020	44.224	46.796	1.066.889	50	515.407	103	551.482	96	309.342	169.329	140.013
69	91.118	44.252	46.866	1.083.254	49	518.921	103	564.333	95	303.286	165.069	138.220
70	91.483	44.204	47.278	1.094.800	49	519.767	103	575.033	93	296.207	160.058	136.149
1971	88.687	42.844	45.843	1.088.427	50	512.737	105	575.690	94	282.744	152.398	130.346
72	1.051.370	52	494.811	110	556.559	98	264.221	141.670	122.551
73	90.000	44.171	45.829	992.033	56	479.068	115	512.965	108	249.264	131.048	118.216
74	93.257	45.963	47.294	991.344	56	471.198	118	520.146	107	247.998	129.067	118.931

B - Esercizi pubblici - Rivendite di tabacchi e concessioni di farmacie

ANNI	ESERCIZI PUBBLICI							RIVENDITE DI TABACCHI	FARMACIE IN ORGANICO
	Totale	Ristoranti, trattorie, osterie, tavole calde	Bar, caffè, gelaterie, birrerie	Sale da giuoco, ballo e biliardo	Stabilimenti balneari fissi e piscine	Alberghi diurni e bagni pubblici	Rimesse, noleggi e stallaggi		
1956	209.754	93.958	84.250	5.400	1.677	987	23.482	50.356	10.645
57	211.760	92.845	86.083	5.367	1.746	1.046	24.673	50.802	10.787
58	214.433	92.824	88.355	5.149	1.830	1.096	25.179	51.261	10.963
59	218.392	92.671	91.545	5.269	1.869	1.165	25.873	52.616	11.153
60	221.012	93.043	93.516	4.746	2.017	1.183	26.507	53.147	11.325
1961	223.506	93.140	95.727	4.556	1.982	1.194	26.907	53.645	11.442
62	226.853	93.732	97.964	4.427	2.096	1.218	27.416	54.097	11.533
63	229.456	93.705	100.119	4.471	2.296	1.248	27.617	54.397	11.623
64	231.588	93.791	101.885	4.522	2.475	1.249	27.666	54.669	11.815
65	234.396	93.928	104.196	4.625	2.567	1.243	27.837	54.927	12.058
66	238.862	94.639	106.404	4.781	2.702	1.248	29.088	55.185	12.676
67	241.681	95.152	108.728	4.905	2.916	1.223	28.757	55.623	13.015
68	244.593	95.304	111.519	5.000	3.114	1.190	28.466	56.785	13.368
69	247.342	95.459	114.079	5.033	3.299	1.194	28.278	58.477	14.499
70	249.062	95.015	116.262	5.191	3.423	1.177	27.994	59.971	14.911
1971	250.219	94.608	118.029	5.209	3.598	1.163	27.612	60.542	15.119
72	248.732	93.535	118.099	5.298	3.773	1.131	26.896	60.905	15.155
73	245.752	89.945	117.886	5.487	3.845	1.019	27.570	61.159	15.289
74	245.597	89.780	118.133	5.376	3.955	1.031	27.322	61.343	15.437

Tav. 92 - Prodotti ortofruttilicoli, pollame e uova introdotti nei mercati all'ingrosso (*)

Migliaia di quintali, salvo diversa indicazione

ANNI	ORTAGGI	FRUTTA		AGRUMI	POLLAME E CONIGLI		UOVA Numero-Milioni	
		fresca	secca		vivi Numero migliaia	morti	nazionali	estere
1961-70	29.441	18.242	276	8.911	42.264	443	459	64
1956	14.942	9.240	211	4.100	12.160	248	228	249
57	17.371	9.195	210	4.527	12.205	275	228	279
58	18.291	9.960	221	5.024	11.178	302	214	305
59	19.536	11.910	227	5.955	13.236	295	201	280
60	21.063	12.565	227	6.180	17.198	335	251	244
1961	23.343	14.893	283	6.491	23.403	357	201	197
62	23.635	14.522	233	7.408	29.107	382	231	169
63	24.176	15.736	230	6.538	37.775	449	317	120
64	26.359	16.660	242	8.682	43.848	416	435	48
65	28.368	16.776	258	8.827	37.844	448	408	62
66	30.674	19.004	289	8.539	48.249	451	553	20
67	32.399	19.905	280	9.906	54.711	473	554	7
68	33.058	20.963	295	10.115	46.095	475	554	7
69	35.407	20.968	302	10.701	50.501	465	593	9
70	36.994	22.990	346	11.900	51.110	516	741	3
1971	38.830	23.998	375	10.625	45.489	535	880	4
72	39.647	23.372	378	11.768	48.966	589	707	2
73	37.154	21.673	361	10.350	42.226	461	672	1
74	37.947	21.959	345	11.787	56.200	488	681	..
75	38.776	22.760	389	12.881	45.606	505	681	..

(*) Cfr. nota a pag. XXVIII.

Tav. 93 - Attività alberghiera (*)

A - Consistenza degli esercizi alberghieri a fine anno (*)

1 - Per tipo

ANNI	TOTALE				ALBERGHI				PENSIONI				LOCANDE			
	Esercizi	Letti	Camere	Bagni	Esercizi	Letti	Camere	Bagni	Esercizi	Letti	Camere	Bagni	Esercizi	Letti	Camere	Bagni
1956	27.352	572.829	336.329	74.333	8.261	349.171	210.039	58.779	4.355	106.479	59.877	11.769	14.736	117.179	66.413	3.785
57	28.705	634.777	368.863	88.882	8.932	384.524	229.304	69.128	4.976	125.099	69.958	14.730	14.797	125.154	69.601	5.024
58	29.857	680.605	394.505	102.517	9.497	412.990	245.495	79.186	5.386	137.557	77.054	17.435	14.974	130.058	71.956	5.896
59	31.131	737.569	425.500	121.195	10.232	449.211	266.193	92.736	5.809	152.431	84.917	21.144	15.090	135.927	74.390	7.315
60	32.405	792.603	455.985	141.745	10.896	485.681	286.796	108.503	6.274	166.343	92.651	25.003	15.235	140.579	76.538	8.239
1961	33.457	857.932	491.914	170.148	11.656	530.338	311.717	129.348	6.629	181.761	101.340	30.304	15.172	145.833	78.857	10.496
62	34.798	921.658	527.352	197.934	12.447	576.234	337.103	151.470	7.020	195.204	108.816	34.942	15.331	150.220	81.433	11.522
63	35.598	983.121	562.258	230.463	13.248	624.188	364.177	176.657	7.288	205.713	115.238	40.621	15.062	153.220	82.843	13.185
64	36.390	1.028.514	588.029	253.238	13.844	659.205	383.712	195.449	7.519	212.424	119.420	43.843	15.027	156.885	84.897	13.946
65	37.126	1.076.541	615.877	278.333	14.536	698.043	406.304	215.503	7.730	219.121	123.840	47.507	14.860	159.377	85.733	15.323
66	37.896	1.115.484	639.027	299.462	15.146	729.417	424.366	252.315	7.930	224.235	127.301	50.635	14.820	161.832	87.360	16.512
67	38.794	1.173.800	671.776	334.559	15.998	776.491	450.161	259.428	8.143	232.479	132.584	56.518	14.653	164.830	89.031	18.613
68	39.758	1.228.000	703.638	369.696	16.809	822.948	476.974	288.399	8.423	240.432	137.629	61.896	14.526	164.620	89.035	19.401
69	40.594	1.286.222	737.755	411.005	17.762	879.680	509.629	324.509	8.547	243.551	139.798	66.247	14.285	162.991	88.328	20.249
70	41.290	1.332.530	764.595	442.515	18.410	921.412	533.382	351.285	8.689	247.480	142.463	70.091	14.191	163.638	88.750	21.139
1971	41.743	1.378.414	790.542	478.268	19.135	966.588	558.353	381.951	8.817	250.449	144.631	73.858	13.791	161.377	87.558	22.459
72	42.289	1.414.180	810.197	504.141	19.722	1001.029	577.291	404.433	8.842	251.224	145.112	76.355	13.725	161.927	87.794	23.353
73	42.578	1.450.615	830.163	539.120	20.309	1037.240	596.770	433.914	8.924	253.556	146.642	80.893	13.345	159.819	86.751	24.313
74	42.801	1.475.694	842.072	564.153	20.747	1063.460	609.786	454.209	8.962	255.216	147.613	85.093	13.092	157.018	84.673	24.851
75	46.645	1.494.272	851.504	581.616	20.984	1086.454	621.134	470.247	9.061	257.569	148.830	87.018	12.600	150.249	81.540	24.351

2 - Alberghi per categoria

ANNI	LUSSO E 1° CATEGORIA				2° CATEGORIA				3° CATEGORIA				4° CATEGORIA			
	Esercizi	Letti	Camere	Bagni	Esercizi	Letti	Camere	Bagni	Esercizi	Letti	Camere	Bagni	Esercizi	Letti	Camere	Bagni
1956	398	56.281	35.243	22.464	1.286	93.214	56.988	19.918	2.469	105.499	62.771	10.239	4.108	94.177	55.037	6.158
57	414	58.747	36.669	24.010	1.428	104.629	63.239	24.895	2.696	118.468	69.639	12.972	4.394	102.680	59.757	7.251
58	447	62.945	39.080	26.693	1.545	112.558	67.830	28.726	2.882	128.311	75.327	15.703	4.623	109.176	63.258	8.064
59	478	66.685	41.136	29.416	1.651	121.732	73.033	33.369	3.146	142.068	83.240	20.178	4.957	118.706	68.784	9.773
60	506	71.014	43.600	32.150	1.792	133.216	79.519	39.719	3.403	156.180	91.081	25.545	5.195	125.271	72.596	11.089
1961	524	73.749	44.905	34.265	1.940	145.892	86.499	47.463	3.709	174.963	101.884	34.174	5.483	135.734	78.429	13.446
62	547	77.205	46.822	36.763	2.089	159.452	94.122	55.439	4.078	196.014	113.452	43.972	5.733	143.563	82.707	15.296
63	567	81.552	49.123	40.046	2.249	174.672	102.480	64.714	4.380	213.693	123.530	53.592	6.052	154.271	89.044	18.305
64	594	85.631	51.269	42.495	2.370	185.293	108.584	71.686	4.597	226.273	130.566	60.418	6.283	162.008	93.293	20.849
65	584	85.505	51.508	43.371	2.494	198.225	116.002	80.156	4.856	240.728	138.751	67.974	6.602	173.585	100.043	24.002
66	597	87.536	52.549	44.691	2.589	206.729	120.795	85.571	5.112	254.470	147.036	75.696	6.848	180.682	103.986	26.357
67	600	89.450	52.952	46.347	2.691	218.284	127.090	93.895	5.478	275.437	159.205	88.124	7.229	193.320	110.914	31.062
68	620	92.324	54.505	48.176	2.832	233.126	135.480	103.281	5.864	296.410	171.391	101.141	7.493	201.088	115.598	35.801
69	629	94.458	55.742	50.206	3.029	253.271	147.148	116.816	6.262	320.004	184.790	116.888	7.842	211.947	121.949	40.599
70	646	97.202	57.253	51.845	3.184	271.363	156.905	127.872	6.543	334.757	193.533	127.098	8.037	218.090	125.691	44.470
1971	646	98.869	57.896	53.410	3.334	289.830	166.774	139.704	6.832	350.967	202.898	138.912	8.323	226.922	130.785	49.925
72	654	100.542	58.825	54.875	3.503	308.231	178.676	150.629	7.062	361.188	208.512	145.787	8.503	231.068	133.278	53.142
73	679	105.442	61.424	57.815	3.660	325.058	185.359	162.494	7.250	370.399	213.760	156.082	8.720	236.341	136.227	57.523
74	696	108.893	63.158	60.012	3.795	338.380	191.634	170.424	7.414	377.485	217.488	162.317	8.842	238.702	137.506	61.456
75	709	111.736	64.508	61.832	3.936	354.697	199.605	179.246	7.534	383.022	220.541	160.532	8.805	236.999	136.480	62.637

B - Movimento dei clienti negli esercizi alberghieri per tipo di esercizio

In migliaia

ANNI	TOTALE				ALBERGHI				PENSIONI				LOCANDE			
	Totale		Stranieri		Totale		Stranieri		Totale		Stranieri		Totale		Stranieri	
	Arrivi	Presenze	Arrivi	Presenze	Arrivi	Presenze	Arrivi	Presenze	Arrivi	Presenze	Arrivi	Presenze	Arrivi	Presenze	Arrivi	Presenze
1956	16.995	52.631	5.611	16.690	13.064	33.439	4.734	12.392	1.511	9.430	593	3.266	2.420	9.762	284	1.032
57	18.326	63.959	6.494	23.159	14.148	40.967	5.419	17.011	1.748	11.932	767	4.908	2.430	11.060	308	1.240
58	18.384	66.318	6.319	23.635	14.219	41.381	5.221	16.656	1.842	13.085	787	5.574	2.323	11.852	311	1.405
59	19.762	70.473	6.784	25.585	15.321	44.457	5.625	18.166	2.023	13.974	839	5.919	2.418	12.042	320	1.500
60	20.550	74.522	7.030	27.166	16.022	47.574	5.854	19.416	2.070	14.953	828	6.039	2.458	11.995	348	1.711
1961	22.096	83.064	7.510	31.119	17.427	53.322	6.253	22.242	2.262	16.959	920	7.084	2.407	12.783	337	1.793
62	23.357	91.053	8.156	35.775	18.582	58.778	6.773	25.263	2.417	18.948	1.016	8.397	2.358	13.327	367	2.115
63	24.272	94.718	8.317	36.216	19.508	61.787	6.965	26.030	2.411	18.937	987	8.063	2.353	13.994	365	2.123
64	24.405	95.028	8.222	35.177	19.667	62.423	6.912	25.716	2.411	18.848	934	7.421	2.327	13.757	376	2.040
65	24.877	97.535	8.753	37.677	20.123	64.522	7.340	27.441	2.460	19.475	995	7.973	2.294	13.538	418	2.263
66	26.303	105.821	9.638	42.587	21.353	70.222	8.050	30.899	2.642	21.465	1.111	9.029	2.308	14.134	477	2.659
67	26.585	108.611	9.049	40.958	21.640	72.315	7.594	30.068	2.656	21.793	1.016	8.401	2.289	14.503	439	2.489
68	26.925	110.405	8.962	40.643	22.066	74.077	7.540	30.176	2.616	21.552	979	7.964	2.243	14.776	443	2.503
69	28.540	118.063	9.691	43.788	23.613	81.232	8.259	33.392	2.684	21.972	992	7.965	2.243	14.859	440	2.431
70	29.891	125.366	10.370	46.312	24.917	87.669	8.925	35.947	2.773	22.950	999	7.900	2.201	14.747	446	2.465
1971	30.499	128.667	10.486	46.322	25.558	91.087	9.043	36.522	2.811	23.127	1.007	7.477	2.130	14.453	436	2.323
72	31.726	132.324	10.978	47.881	26.634	94.182	9.458	37.849	2.913	23.394	1.049	7.536	2.179	14.748	471	2.496
73	31.803	133.560	10.608	46.730	26.869	96.386	9.217	37.341	2.856	23.093	962	7.040	2.078	14.081	429	2.349
74	31.264	134.093	10.188	46.078	26.517	97.869	8.876	37.049	2.785	22.866	936	6.846	1.962	13.358	376	2.183
75	33.397	139.653	10.797	47.529	28.016	101.769	9.390	38.270	3.396	24.535	1.020	7.127	1.985			

CREDITO E ASSICURAZIONI

CREDITO

Tav. 94 - Circolazione e riserve (*)

Situazione a fine anno

ANNI	CIRCOLAZIONE MONETARIA milioni di lire			VAGLIA E CONTI CORRENTI milioni di lire			TOTALE mezzi di pagamento milioni di lire	RISERVE UFFICIALI				
	Biglietti di banca	Biglietti e monete di Stato	Totale	Vaglia e assegni	c/c bancari e postali	Totale		Totale		Di cui oro		Oro tonnellate
								milioni di dollari	milioni di lire	milioni di dollari	milioni di lire	
1871-80	655	58,4	303	15,9	82	24,0
1881-90	954	80,9	419	50,9	264	76,6
1891-900	1.115	1.179	2.294	103,3	535	76,6	407	118,2
1901-10	1.553	1.109	2.662	217,2	1.125	165,6	858	249,0
1911-20	7.479	1.937	9.416	1.344	310,2	2.626	232,5	2.006	349,7
1921-30	17.802	2.637	20.439	1.900	382,1	7.820	236,0	4.965	354,9
1931-40	17.934	2.952	20.886	3.376	27.750	31.126	59.942	291,3	4.745	264,1	4.259	294,8
1946-50	893.922	8.732	902.654	134.104	921.745	1.055.849	1.957.850	339,9	198.850	142,0	85.160	126,2
1951-60	1.778.671	55.869	1.834.560	196.791	3.200.705	3.397.496	5.217.688	1.443,8	902.388	752,3	471.882	668,6
1961-70	4.573.862	160.795	4.734.657	470.608	12.716.317	13.186.925	17.908.947	3.817,8	2.386.144	2.490,1	1.556.343	2.212,9
1926	18.340	2.597	20.937	1.795	280,2	6.309	220,9	4.974	332,1
27	17.993	2.497	20.490	1.602	645,9	12.013	239,5	4.454	360,1
28	17.295	1.887	19.182	1.813	581,3	11.098	266,0	5.079	400,1
29	16.774	2.071	18.845	1.671	543,1	10.369	273,3	5.218	411,0
30	15.681	2.132	17.813	1.651	505,7	9.652	279,0	5.325	419,5
1931	14.295	2.138	16.433	1.297	407,9	7.929	296,3	5.759	445,5
32	13.672	2.140	15.812	1.359	374,2	7.317	307,5	6.013	462,5
33	13.243	2.142	15.385	1.319	398,6	4.843	373,5	4.538	561,6
34	13.145	2.144	15.289	1.221	523,8	6.145	517,7	6.073	460,2
35	16.297	2.792	19.089	1.698	299,3	3.722	269,7	3.354	239,7
36	16.525	3.360	19.885	1.949	211,6	4.021	208,3	3.958	185,2
37	17.468	3.044	20.512	2.200	212,0	4.027	210,3	3.995	186,9
38	18.955	3.540	22.495	2.480	22.432	24.912	47.407	201,3	3.825	193,3	3.673	171,8
39	24.432	4.113	28.545	3.453	26.786	30.239	58.784	164,0	3.246	144,1	2.852	128,1
40	31.306	4.099	35.405	4.196	34.033	38.229	73.634	120,1	2.377	120,1	2.377	106,7
1941	49.609	5.315	54.924	6.327	46.404	52.731	107.655	123,5	2.347	123,5	2.347	109,8
42	73.320	5.846	79.166	12.003	56.950	68.953	148.119	140,6	2.672	140,6	2.672	125,0
43	174.486	6.749	181.235	17.132	76.621	93.753	274.988	117,7	11.770	117,7	11.770	104,6
44	312.485	6.912	319.397	48.724	145.302	194.026	513.423	24,4	2.436	24,4	2.436	21,7
45	382.050	7.760	389.810	60.904	234.210	295.114	684.924	24,4	2.436	24,4	2.436	21,7
46	505.052	7.659	512.711	99.851	441.706	541.557	1.054.268	114,4	25.740	28,0	6.300	24,9
47	788.127	6.863	794.990	132.973	631.553	764.526	1.559.516	141,8	85.505	58,0	34.974	51,5
48	963.012	7.939	970.951	151.648	920.389	1.072.037	2.042.988	369,6	212.520	112,0	64.400	99,5
49	1.048.193	9.975	1.058.168	136.564	1.241.752	1.378.316	2.436.484	655,7	409.360	256,0	180.000	227,5
50	1.165.228	11.220	1.176.448	149.483	1.373.323	1.522.806	2.695.992	417,8	261.125	256,2	160.125	227,7
1951	1.291.843	12.807	1.304.650	154.930	1.686.987	1.841.917	3.142.527	468,1	292.563	333,3	208.313	296,2
52	1.381.454	31.927	1.413.381	162.218	2.079.675	2.241.893	3.649.292	442,8	276.750	345,8	216.125	307,3
53	1.449.343	51.681	1.501.024	170.166	2.435.203	2.605.369	4.093.262	560,3	350.188	345,9	216.188	307,4
54	1.538.378	61.638	1.600.016	175.533	2.631.871	2.807.404	4.385.843	739,9	462.438	346,0	216.250	307,5
55	1.671.396	69.520	1.740.916	183.852	2.966.183	3.150.035	4.862.224	1.092,1	682.563	325,1	220.063	288,9
56	1.818.266	77.719	1.895.985	206.235	3.243.416	3.449.651	5.308.043	1.199,5	749.688	337,5	210.938	299,9
57	1.913.734	41.604	1.955.338	207.275	3.462.684	3.669.959	5.619.485	1.473,8	921.125	451,8	282.375	401,5
58	2.060.859	58.028	2.118.887	218.339	3.897.631	4.115.970	6.225.160	2.222,9	1.389.313	1.085,9	678.688	965,0
59	2.237.317	69.806	2.307.123	236.680	4.454.961	4.691.641	6.989.001	3.056,5	1.910.313	1.748,5	1.092.813	1.553,8
60	2.424.122	84.163	2.508.285	252.680	5.148.435	5.401.115	7.902.040	3.182,3	1.988.938	2.203,3	1.377.063	1.958,0
1961	2.779.229	94.900	2.874.129	334.965	5.982.905	6.317.870	9.184.155	3.556,3	2.222.688	2.225,0	1.390.625	1.977,3
62	3.234.450	104.000	3.338.450	366.559	7.138.740	7.505.299	10.833.318	3.614,9	2.259.313	2.243,4	1.402.125	1.993,6
63	3.698.618	109.900	3.808.518	396.075	8.446.843	8.842.918	12.644.151	3.180,3	1.987.688	2.343,1	1.464.438	2.082,2
64	3.914.094	118.352	4.032.446	376.640	9.008.336	9.384.976	13.412.530	3.677,5	2.298.438	2.106,8	1.316.625	1.872,0
65	4.282.433	126.900	4.409.333	434.937	11.007.252	11.442.189	15.848.615	3.866,1	2.416.313	2.403,7	1.502.313	2.136,1
66	4.595.194	190.600	4.785.794	482.800	12.044.600	12.527.400	17.289.900	3.701,4	2.313.375	2.413,9	1.508.700	2.145,1
67	5.125.700	206.000	5.331.700	564.200	13.878.700	14.442.900	19.748.200	3.819,0	2.386.875	2.399,8	1.499.900	2.132,6
68	5.389.900	209.500	5.599.400	513.200	15.932.300	16.445.500	22.028.600	3.881,7	2.426.063	2.923,2	1.827.000	2.597,7
69	6.099.900	218.300	6.318.200	594.100	18.719.000	19.313.100	25.617.400	3.853,9	2.408.688	2.956,0	1.847.500	2.626,9
70	6.619.100	229.500	6.848.600	642.600	25.004.500	25.647.100	32.482.600	5.027,2	3.142.000	2.886,7	1.804.200	2.565,3
Miliardi di lire												
1971	7.275,4	232,9	7.508,3	681,5	30.450,1	31.141,6	38.649,9	6.679,8	3.884.300	3.089,6	1.802.400	2.562,8
72	8.735,9	248,2	8.984,1	1.193,9	37.394,4	38.588,3	47.572,4	5.949,4	3.459.600	3.098,7	1.801.900	2.562,1
73	10.013,1	268,4	10.281,5	1.431,2	44.338,1	45.769,3	56.050,8	5.414,7	3.291.700	2.968,0	1.804.300	2.565,5
74	11.142,5	285,8	11.428,3	1.526,4	49.216,9	50.743,3	62.171,6	6.114,3	3.970.800	2.778,3	1.804.300	2.565,5
75	12.901,0	312,2	13.213,2	1.882,0	54.406,7	56.288,7	69.501,9	3.905,2	2.669.400	2.639,6	1.804.300	2.565,5

(*) Cfr. nota a pag. XXIX.

Tav. 95 - Depositi presso le principali aziende di credito e l'Amministrazione postale (*)

ANNI	AZIENDE DI CREDITO ORDINARIO					AMMINISTRAZIONE POSTALE				TOTALE GENERALE	
	Depositi a risparmio	Conti correnti			Totale	Depositi in libretti	Buoni fruttiferi	Depositi in c/c	Totale		
		ordinari	di corrispondenza	Altri							
Milioni di lire											
1871-80	—	9	—	—	9
1881-90	—	198	—	—	198
1891-900	—	504	—	—	504
1901-10	—	1.207	—	—	1.207
1911-20	—	3.052	—	—	3.052
1921-30	27.093	—	9.128	1.159	114	10.401
1931-40	36.853	4.517	21.615	—	26.132	62.985	8.549	24.299	1.618	34.466	97.451
1946-50	635.805	142.313	705.053	—	847.366	1.483.171	54.727	323.902	74.380	453.009	1.936.180
1951-60	2.945.010	280.429	2.617.092	—	2.897.521	5.842.531	191.013	1.228.134	303.184	1.722.331	7.564.862
1961-70	11.796.356	626.299	11.142.969	—	11.769.268	23.565.624	885.072	2.916.836	947.036	4.748.944	28.314.568
1926	21.103	—	9.805	826	64	10.695
27	22.460	—	9.040	1.098	96	10.234
28	37.706	—	8.870	1.950	156	10.976
29	38.393	—	8.831	2.943	271	12.045
30	38.747	—	8.724	4.309	345	13.378
1931	37.862	—	8.652	6.023	401	15.076
32	32.937	—	8.567	8.449	477	17.493
33	34.471	—	8.600	10.802	597	19.999
34	34.822	—	8.636	11.791	628	21.055
35	33.066	—	8.336	11.623	684	20.643
36	35.735	—	8.473	13.836	701	23.010
37	36.379	—	8.615	16.904	956	26.475
38	34.235	3.802	17.495	—	21.297	55.532	8.569	20.665	1.135	30.369	85.901
39	35.725	4.270	20.971	—	25.241	60.966	8.243	23.766	1.545	33.554	94.520
40	40.599	5.480	26.379	—	31.859	72.458	8.834	28.467	2.174	39.475	111.933
1941	50.285	7.845	35.504	—	43.349	93.634	10.421	36.490	3.055	49.966	143.600
42	64.393	10.425	43.128	—	53.553	117.946	12.162	47.302	3.397	62.861	180.807
43	71.382	12.834	59.042	—	71.876	143.258	12.290	49.025	4.745	66.060	209.318
44	109.793	28.560	110.432	—	138.992	248.785	14.268	50.761	6.310	71.339	320.124
45	185.143	53.466	165.977	—	219.443	406.586	19.974	71.923	12.767	104.664	511.250
46	281.703	86.546	329.806	—	416.352	698.055	27.739	112.195	25.354	165.288	863.343
47	415.369	113.147	485.373	—	598.520	1.013.889	39.888	158.733	33.033	231.654	1.245.543
48	650.936	154.561	714.781	—	869.342	1.520.278	57.580	284.416	51.047	393.043	1.913.321
49	841.770	174.167	932.787	—	1.106.954	1.948.724	70.439	452.251	134.798	657.488	2.606.212
50	989.249	183.142	1.062.515	—	1.245.657	2.234.906	77.989	611.916	127.666	817.571	3.052.477
1951	1.160.617	203.476	1.323.944	—	1.527.420	2.688.037	82.750	715.256	159.567	957.573	3.645.610
52	1.452.520	236.148	1.646.682	—	1.882.830	3.335.350	98.998	866.646	196.845	1.162.489	4.497.839
53	1.755.394	265.831	1.893.419	—	2.159.250	3.914.644	122.379	1.028.097	275.953	1.426.429	5.341.073
54	2.093.513	247.620	2.132.110	—	2.379.730	4.473.243	142.268	1.125.442	252.141	1.519.851	5.993.094
55	2.464.575	257.744	2.431.504	—	2.689.248	5.153.823	164.506	1.198.022	276.935	1.639.463	6.793.286
56	2.902.802	269.691	2.641.892	—	2.911.583	5.814.385	189.279	1.266.943	331.833	1.788.055	7.602.440
57	3.387.198	277.900	2.830.912	—	3.108.812	6.496.010	217.754	1.344.653	353.872	1.916.279	8.412.289
58	4.071.808	313.964	3.165.900	—	3.479.864	7.551.672	253.941	1.439.739	417.767	2.111.447	9.663.119
59	4.737.914	348.359	3.735.367	—	4.083.726	8.821.640	295.695	1.573.558	371.235	2.240.488	11.062.128
60	5.423.756	383.581	4.369.187	—	4.752.748	10.176.504	342.560	1.722.987	395.687	2.461.234	12.637.738
1961	6.356.417	436.167	5.121.859	—	5.558.026	11.914.443	405.246	1.903.416	424.879	2.733.541	14.647.984
62	7.490.551	505.470	6.169.072	—	6.674.542	14.165.093	502.443	2.108.822	464.198	3.075.463	17.240.556
63	8.503.136	552.732	6.931.922	—	7.484.654	15.987.790	623.246	2.327.711	962.189	3.913.146	19.900.936
64	9.340.722	566.559	7.493.872	—	8.060.431	17.401.153	721.934	2.529.618	947.905	4.199.457	21.600.610
65	10.824.803	617.312	9.036.089	—	9.653.401	20.478.204	830.724	2.796.737	1.353.851	4.981.312	25.459.516
66	12.492.424	687.431	10.459.740	—	11.127.171	23.619.595	940.443	3.070.429	917.390	4.928.262	28.547.857
67	14.058.790	740.307	12.267.078	—	13.007.385	27.066.175	1.032.500	3.325.210	871.253	5.228.963	32.295.138
68	15.733.408	726.196	14.281.798	—	15.007.994	30.741.402	1.136.492	3.560.544	924.336	5.621.372	36.362.774
69	16.840.929	715.164	16.773.914	—	17.489.078	34.330.007	1.255.205	3.762.849	1.229.860	6.247.914	40.577.921
70	16.322.381	735.648	22.894.351	—	23.629.999	39.952.380	1.402.489	3.783.020	1.374.496	6.560.005	46.512.385
Miliardi di lire											
1971	18.384,3	766,3	27.939,0	—	28.705,3	47.089,6	1.531,2	4.726,5	1.744,8	8.002,5	55.092,1
72	21.618,2	897,0	34.878,5	—	35.775,5	57.393,7	1.744,8	5.866,9	1.618,9	9.230,6	66.624,3
73	26.555,9	1.045,1	41.406,5	—	42.451,6	69.007,5	2.074,1	7.113,8	1.886,5	11.074,4	80.081,9
74	34.080,9	1.075,2	45.557,2	427,4	47.059,8	81.140,7	2.302,0	7.490,0	2.157,1	11.949,1	93.089,8
75	49.057,8	1.453,1	50.388,3	318,5	52.159,9	101.217,7	2.840,6	9.010,0	2.246,9	14.097,5	115.315,2

(*) Cfr. nota a pag. XXIX.

Tav. 96 - Depositi e impieghi delle aziende e istituti speciali di credito (*)

Situazione a fine anno

ANNI	DEPOSITI						IMPIEGHI				
	Aziende di credito ordinario						Aziende di credito ordinario	Istituti speciali di credito			
	Istituti di credito di diritto pubblico	Banche di interesse nazionale	Banche di credito ordinario	Banche popolari cooperative	Casse di risparmio e monti di 1 ^a categoria	Totale		Mobiliare	Sezione OO.PP.	Fondario ed edilizio	Agrario
Milioni di lire											
1871-80	—	—	552	—
1881-90	—	—	963	—
1891-900	—	—	1.329
1901-10	—	—	1.904
1911-20	—	—	3.518
1921-30	—	12.711	1.969	1.224
1931-40	12.053	16.378	9.957	6.129	18.468	62.985	39.606	9.853	5.951	5.580	21.384
1946-50	334.748	352.891	323.017	162.919	309.595	1.483.170	1.046.704	206.326	22.772	39.908	269.006
1951-60	1.322.704	1.235.751	1.316.156	642.777	1.325.143	5.842.531	4.277.985	1.202.407	328.041	283.198	1.813.646
1961-70	5.184.167	4.210.549	5.278.434	2.687.923	6.204.551	23.565.624	16.544.530	5.635.566	2.683.509	1.088.877	9.407.952
1926	—	12.954	1.699
27	—	13.766	2.099
28	—	15.685	2.852
29	—	16.459	3.696	951
30	—	17.372	4.563	1.497
1931	—	18.181	5.325	1.492
32	—	18.743	5.740	1.629
33	—	19.524	5.989	1.853
34	—	19.617	6.136	2.092
35	—	18.637	5.577	2.207
36	18.803	6.077	2.472
37	19.064	5.969	3.033
38	9.910	13.888	8.630	5.255	17.849	55.532	36.464	5.877	4.951
39	11.548	15.994	9.699	5.924	17.801	60.966	38.731	8.963	5.927	5.573	20.463
40	14.701	19.251	11.543	7.210	19.753	72.458	43.624	10.743	5.975	5.587	22.305
1941	19.550	24.626	15.968	9.478	24.012	93.634	55.507	12.280	5.855	5.659	23.794
42	24.701	29.622	21.500	12.840	29.283	117.946	66.396	15.966	5.774	3.197	24.937
43	26.880	40.337	26.745	16.617	32.679	143.258	59.594	33.359	5.391	2.970	41.720
44	56.648	73.562	45.175	27.122	46.278	248.785	65.205	55.833	4.858	2.788	63.479
45	84.081	108.763	86.020	46.455	81.267	406.586	147.742	61.995	4.659	4.677	71.331
46	142.540	192.063	154.783	78.500	130.169	698.055	396.135	37.044	6.452	10.065	53.561
47	225.944	244.486	225.845	114.291	203.323	1.013.889	733.444	97.522	9.609	24.927	132.058
48	334.708	364.717	326.874	169.279	324.700	1.520.278	1.055.004	185.222	14.799	39.939	239.960
49	449.893	446.101	422.703	214.125	415.902	1.948.724	1.378.212	280.583	28.340	55.580	364.503
50	520.657	517.089	484.882	238.400	473.878	2.234.906	1.670.723	431.259	54.661	69.030	554.950
1951	630.313	651.509	587.042	275.560	543.613	2.688.037	1.980.377	566.248	74.382	82.652	723.282
52	777.756	815.717	743.883	343.081	654.913	3.335.350	2.403.960	696.843	99.163	104.257	900.263
53	898.370	965.822	871.877	406.876	771.699	3.914.644	2.897.796	799.295	142.231	138.122	1.079.648
54	1.050.624	1.046.905	980.789	469.539	925.386	4.473.243	3.368.358	912.436	201.126	191.248	1.304.810
55	1.199.782	1.149.148	1.146.004	546.553	1.112.336	5.153.823	3.889.827	1.063.800	264.321	253.084	1.581.205
56	1.348.010	1.226.964	1.298.422	638.550	1.302.439	5.814.385	4.522.122	1.196.772	328.302	307.060	1.832.134
57	1.479.840	1.323.382	1.445.906	731.904	1.514.978	6.496.010	4.975.202	1.334.126	400.613	354.489	2.089.228
58	1.663.507	1.515.929	1.709.468	857.919	1.804.849	7.551.672	5.285.967	1.523.554	480.573	400.979	2.405.106
59	1.936.059	1.705.407	2.029.950	1.010.750	2.139.474	8.821.640	6.045.127	1.770.771	573.756	454.907	2.799.434
60	2.242.777	1.956.730	2.348.215	1.147.040	2.481.742	10.176.504	7.411.118	2.160.225	715.941	545.178	3.421.344
1961	2.620.044	2.230.309	2.764.776	1.360.932	2.938.382	11.914.443	8.597.785	2.622.645	955.790	599.165	4.177.600
62	3.122.372	2.702.104	3.206.478	1.646.325	3.487.814	14.165.093	10.621.579	3.295.155	1.284.271	671.211	5.250.637
63	3.595.303	2.930.601	3.588.182	1.858.800	4.016.904	15.987.790	12.863.528	3.918.121	1.619.390	769.688	6.307.199
64	3.927.664	3.168.425	3.858.431	2.006.159	4.440.474	17.401.153	13.226.785	4.519.418	1.899.224	840.007	7.258.649
65	4.613.918	3.725.461	4.536.134	2.328.507	5.274.184	20.478.204	14.155.857	4.992.223	2.188.011	936.344	8.116.578
66	5.233.103	4.167.084	5.278.776	2.698.513	6.242.119	23.619.595	16.210.321	5.560.800	2.591.900	1.058.526	9.211.226
67	5.988.081	4.707.285	6.068.675	3.093.502	7.208.632	27.066.175	18.598.479	6.447.300	3.068.000	1.239.991	10.755.291
68	6.677.823	5.344.808	6.891.111	3.488.054	8.339.606	30.741.402	20.693.353	7.405.200	3.724.400	1.461.084	12.590.684
69	7.440.105	5.885.143	7.710.074	3.895.639	9.399.046	34.330.007	23.711.163	8.284.600	4.408.700	1.599.540	14.282.840
70	8.623.257	7.244.278	8.881.709	4.504.792	10.698.344	39.952.380	26.766.446	9.310.200	5.095.400	1.713.217	16.118.817
Miliardi di lire											
1971	9.935,7	8.425,8	10.693,2	5.326,6	12.708,3	47.089,6	30.148,2	11.728,5	6.112,4	1.879,7	19.720,6
72	11.830,0	10.244,4	13.064,3	6.574,2	15.680,8	57.393,7	35.548,5	14.053,1	6.865,3	1.989,6	22.908,0
73	13.880,5	12.118,8	16.096,0	7.904,3	19.008,0	69.007,6	42.323,3	18.097,5	8.378,5	2.231,9	28.707,9
74	16.196,7	14.008,2	18.993,0	9.641,0	22.301,8	81.140,7	50.869,9	17.803,1	2.717,0	1.546,8	31.039,6
75	19.962,2	16.192,0	24.496,7	12.802,6	27.764,2	101.217,7	58.183,6	21.315,5	3.554,7	10.293,9	37.038,5

(*) Cfr. nota a pag. XXIX.

ASSICURAZIONI PRIVATE

Tav. 97 - Principali voci dei conti economici (*)

Assicurazione diretta del portafoglio italiano - Milioni di lire

ANNI	VITA E CAPITALIZZAZIONE					DANNI					
	Premi	Sinistri	Riserve premi	Accessori di polizza	Provvigioni	Premi	Sinistri	Riserve premi	Riserve sinistri	Accessori di polizza	Provvigioni
1861-70	0,781	0,565	8,933	0,010	0,025
1871-80	1,335	0,788	12,196	0,017	0,113
1881-90	8,410	3,166	35,929	0,096	0,847
1891-900	23,369	9,677	123,370	0,323	1,795
1901-10	52,148	27,187	307,892	1,059	4,428
1911-20	96,7	43,0	587,8	1,1	10,6
1921-30	466	162	2.024	10	57	809
1931-40	917	479	5.384	28	89	895	788	348	473	198	199
1946-50	15.868	3.133	44.024	857	2.934	14.226	6.958	7.603	11.852	8.924	7.324
1951-60	56.080	15.776	223.784	2.421	6.950	110.168	69.785	44.974	92.088	33.223	27.285
1961-70	169.418	68.715	656.712	6.012	26.108	469.646	291.592	230.928	446.012	122.449	108.515
1926	445	147	1.979	10	68
27	521	167	2.263	11	76
28	640	225	2.668	11	77
29	760	268	3.073	21	77	754
30	818	359	3.579	23	75	863
1931	893	430	3.849	22	68	733
32	690	581	4.085	24	66	730
33	648	646	4.036	23	67	694
34	712	383	4.445	21	78	682
35	716	368	4.749	23	73	737
36	844	375	5.218	26	93	763	288	358
37	972	497	5.811	34	116	939	554	327	441	180	180
38	1.147	460	6.519	31	107	1.030	602	361	532	195	199
39	1.288	523	7.304	34	113	1.296	698	417	559	220	219
40	1.260	530	7.825	37	114	1.344	1.297
1941	1.767	557	8.858	46	144	1.270	1.540
42	2.274	566	10.216	52	196	1.388	1.198
43	2.475	655	11.897	57	181	1.428	1.779
44	3.876	848	13.523	105	217	1.402	1.654
45	5.276	911	15.765	241	418	2.672	2.266	1.099	3.541
46	6.677	1.593	22.580	350	856	6.894	2.996	2.454	4.733	3.302	2.459
47	10.418	2.010	30.759	533	1.787	17.940	6.504	5.600	8.587	6.570	5.380
48	15.027	2.692	41.270	846	3.054	29.008	11.559	9.144	12.519	9.609	7.828
49	20.811	4.266	54.366	1.177	4.244	37.030	17.788	12.341	17.518	11.864	9.662
50	26.409	5.102	71.146	1.378	4.727	43.228	22.297	14.979	24.212	13.273	11.290
1951	31.536	6.015	91.251	1.594	4.982	55.841	29.564	19.759	31.666	16.346	14.686
52	35.672	7.827	112.814	1.760	5.278	66.768	37.290	23.499	42.349	19.620	17.292
53	40.341	9.206	135.531	1.947	5.350	76.665	47.755	27.738	52.323	23.311	19.786
54	45.236	10.633	161.387	2.126	6.295	85.991	52.729	32.700	65.787	26.330	21.696
55	50.458	12.543	191.275	2.305	6.222	98.388	59.234	38.113	80.285	30.199	24.920
56	58.148	14.892	229.118	2.488	7.012	114.124	83.881	43.846	96.920	34.407	28.107
57	64.072	18.220	266.524	2.673	7.768	131.947	83.738	51.364	116.675	38.724	31.574
58	70.121	24.826	304.028	2.855	8.083	140.077	91.953	59.876	128.917	42.646	34.743
59	77.994	26.303	347.692	3.062	8.724	153.245	97.769	69.593	142.876	47.093	37.243
60	87.213	27.293	398.212	3.397	9.794	178.634	113.940	83.251	163.083	53.553	42.807
1961	97.823	32.110	455.424	3.685	10.573	209.663	138.659	97.946	190.448	61.524	49.460
62	109.285	37.035	537.957	4.297	11.500	247.389	173.044	113.324	226.559	69.775	58.179
63	124.390	45.136	610.887	4.036	12.931	302.541	207.326	137.662	271.759	84.999	69.064
64	137.007	55.612	687.597	4.480	14.522	356.652	236.989	163.481	303.881	103.390	84.295
65	150.771	63.283	769.857	5.330	15.797	421.828	258.701	198.420	362.621	115.420	96.641
66	168.053	64.888	866.257	5.912	26.111	494.885	271.580	238.952	440.619	125.908	111.419
67	194.091	73.974	978.972	6.810	35.584	557.820	308.008	284.718	529.641	141.744	125.412
68	211.706	90.335	1.094.698	7.648	39.168	621.520	364.272	323.379	618.061	157.346	144.881
69	234.613	102.980	1.216.046	8.492	44.476	692.094	426.551	357.160	713.347	170.484	161.312
70	266.437	121.793	1.349.427	9.426	50.420	792.072	530.789	394.246	803.193	193.900	184.482
1971	295.214	122.757	1.506.754	10.508	55.862	1.029.276	629.649	486.733	975.593	224.201	230.370
72	323.755	133.782	1.679.075	11.877	64.531	1.335.977	794.449	581.408	1.183.260	191.128	277.540
73	385.959	167.303	1.882.634	9.502	73.863	1.529.705	956.825	634.952	1.460.607	187.061	314.230
74	455.322	182.294	2.129.402	10.827	89.244	1.780.557	1.164.456	703.111	1.712.709	211.988	364.066

(*) Cfr. nota a pag. XXIX.

P R E Z Z I

NUMERI INDICI DEI PREZZI

Tav. 98 - Numeri indici dei prezzi all'ingrosso e dei prezzi al consumo per le famiglie di operai e impiegati (costo della vita) (*)

BASE: 1913 = 1

ANNI	Indici prezzi all'ingrosso	Indici prezzi al consumo per le famiglie di operai e impiegati	ANNI	Indici prezzi all'ingrosso	Indici prezzi al consumo per le famiglie di operai e impiegati	ANNI	Indici prezzi all'ingrosso	Indici prezzi al consumo per le famiglie di operai e impiegati
1861-70	0,903	0,806	1891	0,853	0,929	34	3,149	3,381
1871-80	0,970	0,975	92	0,810	0,921	35	3,464	3,429
1881-90	0,844	0,891	93	0,760	0,901	36	3,880	3,688
1891-900	0,793	0,897	94	0,738	0,897	37	4,526	4,037
1901-10	0,840	0,927	95	0,776	0,892	38	4,841	4,347
1911-20	2,434	1,714	96	0,782	0,888	39	5,050	4,539
1921-30	5,372	4,451	97	0,766	0,886	40	5,893	5,297
1931-40	4,134	3,996	98	0,787	0,892	1941	6,574	6,129
1941-45	33,259	36,373	99	0,808	0,878	42	7,386	7,084
1946-50	228,030	191,320	1900	0,845	0,882	43	11,079	11,880
1951-60	256,129	265,810	1901	0,841	0,883	44	41,544	52,794
1961-70	285,153	376,256	02	0,813	0,877	45	99,710	103,980
1971-75	461,237	570,849	03	0,806	0,903	46	139,614	122,716
1861	0,976	0,820	04	0,770	0,914	47	249,747	198,875
62	0,912	0,825	05	0,803	0,915	48	263,496	210,569
63	0,872	0,801	06	0,833	0,932	49	250,231	213,655
64	0,872	0,779	07	0,898	0,976	50	237,064	210,786
65	0,858	0,766	08	0,874	0,966	1951	270,176	231,260
66	0,897	0,774	09	0,881	0,939	52	255,121	241,085
67	0,902	0,793	10	0,882	0,965	53	254,153	245,779
68	0,958	0,825	1911	0,953	0,989	54	251,866	252,387
69	0,893	0,830	12	1,028	0,998	55	254,153	259,472
70	0,885	0,842	13	1,000	1,000	56	258,474	272,383
1871	0,913	0,868	14	0,958	1,000	57	261,015	277,643
72	0,991	0,981	15	1,273	1,070	58	256,417	290,945
73	1,051	1,040	16	1,847	1,339	59	248,816	289,728
74	1,049	1,065	17	2,743	1,894	60	251,103	297,422
75	0,929	0,912	18	4,129	2,641	1961	251,611	306,116
76	0,900	0,965	19	4,501	2,681	62	259,236	321,728
77	1,021	1,004	20	5,907	3,523	63	272,706	345,911
78	0,989	0,967	1921	5,411	4,168	64	281,856	366,421
79	0,928	0,955	22	5,447	4,143	65	286,430	382,339
80	0,933	0,990	23	5,499	4,119	66	290,751	389,992
1881	0,873	0,926	24	5,466	4,284	67	290,169	397,792
82	0,896	0,904	25	6,127	4,790	68	291,333	402,862
83	0,839	0,875	26	6,254	5,167	69	302,672	414,172
84	0,804	0,858	27	5,255	4,724	70	324,769	435,231
85	0,847	0,877	28	5,080	4,378	1971	335,811	456,993
86	0,852	0,876	29	4,846	4,448	72	349,451	482,671
87	0,794	0,874	30	4,338	4,307	73	411,807	532,723
88	0,808	0,885	1931	3,785	3,891	74	579,713	636,308
89	0,854	0,900	32	3,535	3,789	75	629,402	745,551
90	0,876	0,932	33	3,220	3,565			

(*) Cfr. nota a pag. XXX.

PREZZI ALL'INGROSSO

Tav. 99 - Prodotti agricoli e forestali (*)

Lire per quintale

ANNI	FRUMENTO		AVENA	GRANO-TURCO	ORZO vestito	RISONE originario	SEGALE	FAGIUOLI secchi	PATATE	POMO-DORO per consumo diretto	T A B A C C O		COTONE americano	CAFFÈ crudo
	tenero	duro									Kentucky	Xanti-Yaká		
1861-70	27	27	23	17	16	17	17	18	10	205	200
1871-80	32	30	23	22	17	20	20	27	13	202	309
1881-90	23	24	19	16	15	17	15	29	12	5	153	307
1891-900	23	25	18	15	14	19	17	26	10	6	102	366
1901-10	25	26	19	17	16	21	19	29	11	11	42	132	127	286
1911-20	45	51	37	32	36	36	37	87	27	21	55	181	427	633
1921-30	137	148	102	99	97	111	102	206	64	49	122	359	1.062	2.341
1931-40	118	134	82	77	81	74	92	164	48	41	344	636	1.388	2.300
1946-50	8.962	9.089	4.713	5.870	5.065	4.525	7.170	11.806	3.005	2.070	18.359	30.415	49.320	106.035
1951-60	6.882	8.317	4.785	4.951	5.106	5.897	5.346	11.638	2.600	3.180	23.894	41.127	47.397	164.900
1961-70	6.748	8.593	5.005	5.025	5.303	7.120	5.976	16.483	3.569	5.466	54.272	84.794	35.821	147.753
1926	200	209	127	113	122	142	137	197	73	60	150	420	1.009	2.904
27	140	161	119	86	117	90	108	161	72	38	150	420	840	2.407
28	135	142	109	113	99	100	111	236	68	59	170	435	926	2.363
29	130	140	86	98	79	97	92	276	69	57	170	435	865	2.313
30	127	131	74	70	73	73	73	163	43	50	170	435	630	2.417
1931	101	126	69	56	68	63	69	113	60	62	320	600	423	2.323
32	111	125	65	70	61	67	83	99	49	60	320	600	437	2.271
33	93	106	48	51	44	52	60	73	26	36	320	600	335	1.109
34	86	101	54	55	54	54	61	69	35	31	320	600	364	2.100
35	105	120	76	76	73	65	85	131	44	42	300	570	366	2.236
36	116	131	92	88	82	69	92	159	48	25	290	540	448	2.485
37	127	138	93	85	88	72	101	191	39	28	361	660	580	2.460
38	140	148	87	89	94	93	117	185	40	33	361	660	458	2.345
39	145	152	101	93	107	95	120	244	54	39	397	728	471	2.375
40	153	189	136	106	140	109	131	377	82	53	454	804	10.100	—
1941	300	255	142	140	146	138	255	409	117	103	634	1.069	30.300	—
42	725	393	400	475	151	153	500	507	172	148	930	1.500	50.500	—
43	1.650	919	1.250	1.450	161	170	950	826	304	341	1.162	1.875	70.700	30.000
44	3.033	2.188	2.000	2.170	927	225	2.200	3.948	1.072	547	3.534	5.525	80.800	35.000
45	4.066	3.500	3.150	3.475	2.841	665	2.870	9.957	2.087	820	11.100	17.320	55.600	50.000
46	6.525	7.831	4.832	5.220	4.912	1.450	5.675	13.520	2.847	992	15.096	24.075	38.300	93.000
47	13.850	10.832	5.036	7.447	6.082	4.100	11.554	16.935	4.333	2.420	18.500	32.000	58.400	92.777
48	10.293	10.384	4.815	6.172	5.045	5.800	8.747	10.384	2.849	2.000	21.645	32.000	48.400	96.000
49	7.639	8.809	4.851	5.291	4.840	5.600	5.298	7.562	1.949	2.337	18.500	32.000	46.100	106.400
50	6.504	7.591	4.032	5.219	4.445	5.675	4.574	10.631	3.047	2.601	18.058	32.000	55.400	142.000
1951	6.569	7.544	4.293	5.976	5.183	5.772	5.381	12.305	2.392	2.000	18.496	29.403	63.718	150.900
52	6.986	8.212	6.060	5.588	6.061	6.376	6.230	11.858	2.410	3.137	19.096	33.019	59.063	153.700
53	7.244	8.391	4.702	5.809	5.406	6.267	5.865	13.461	2.756	2.698	19.481	35.101	50.560	151.000
54	7.220	8.063	3.996	4.281	4.152	6.064	4.472	10.797	2.260	2.428	21.820	38.211	52.642	185.800
55	7.198	8.599	5.528	5.068	5.301	5.970	5.187	10.937	2.156	3.309	21.618	40.485	51.350	167.200
56	6.912	8.861	5.373	5.146	5.732	5.771	5.695	10.627	3.327	3.301	25.957	43.134	45.826	183.100
57	6.970	8.445	4.420	4.833	5.045	5.662	5.432	10.723	2.734	4.495	26.435	46.006	40.204	190.500
58	6.648	8.089	3.740	4.282	4.355	5.709	5.097	11.747	3.139	2.883	29.012	48.694	39.332	167.500
59	6.273	8.424	4.636	4.353	4.811	5.756	5.005	12.351	2.251	4.072	26.620	44.887	35.865	151.300
60	6.795	8.537	5.077	4.192	5.012	5.620	5.095	11.569	2.573	3.475	30.405	52.329	35.405	148.000
1961	6.716	8.414	4.064	4.171	4.704	5.676	5.106	11.308	2.786	3.193	42.825	67.731	39.037	142.108
62	6.651	8.640	4.267	4.410	4.996	5.885	5.856	11.834	4.175	4.492	51.337	76.567	38.504	138.708
63	6.928	8.895	4.890	4.786	4.934	6.124	6.420	15.483	3.767	7.103	57.915	96.277	36.303	137.600
64	6.975	8.845	4.983	4.756	4.994	6.504	5.973	13.907	2.652	4.739	57.515	93.895	36.072	148.767
65	7.000	9.668	5.113	4.975	5.336	7.091	6.166	17.016	4.421	4.306	53.076	83.688	35.749	150.367
66	6.791	9.196	5.028	4.639	5.253	7.190	6.105	22.238	3.579	4.500	52.088	80.528	34.777	151.500
67	6.767	7.995	4.888	5.094	5.051	7.517	6.051	20.014	2.991	5.929	52.934	80.506	32.910	149.650
68	6.452	8.002	5.557	5.595	5.975	8.394	5.831	17.378	2.897	6.324	53.512	78.789	35.962	147.500
69	6.343	8.163	5.502	5.823	5.834	8.070	6.016	15.775	4.073	5.983	53.844	85.318	33.402	148.925
70	6.853	8.109	5.755	6.002	5.957	8.748	6.236	19.880	4.353	8.087	67.670	104.645	35.493	162.400
1971	7.084	8.194	5.800	5.791	6.178	8.142	6.321	20.848	3.201	7.554	72.286	106.257	41.426	160.067
72	7.010	7.993	5.929	6.012	6.362	9.492	6.596	23.140	4.533	7.468	92.956	111.325	46.938	158.500
73	8.544	11.018	8.242	7.517	8.167	11.875	7.571	25.135	7.512	11.254	93.101	124.833	71.583	159.842
74	10.290	17.246	10.541	9.090	11.186	12.406	10.393	62.444	7.602	11.455	118.000	175.000	79.442	189.600
75	10.881	16.562	10.359	11.211	10.925	15.337	11.367	48.879	8.977	13.675	123.600	236.000	74.250	202.833

(*) Cfr. nota a pag. XXX.

Segue Tav. 99 - Prodotti agricoli e forestali (*)

Lire per quintale, salvo diversa indicazione

ANNI	VINO - a hl		'OLIO DI OLIVA fino	UVA da vino	ARANCE	LIMONI	MELE	SUSINE	CILIEGE	CASTA- GNE fresche	MAN- DORLE in guscio	NOC- CIUOLE in guscio	FICHI secchi	FIENO di prato naturale
	comune	Castelli romani												
1861-70	31	42	124	15	19	7
1871-80	36	45	119	19	14	15	33	9
1881-90	39	54	106	19	9	10	16	26	8	23	32	9
1891-900	30	47	102	16	9	8	17	22	11	20	33	45	8
1901-10	27	39	116	13	11	6	18	21	18	23	36	61	9
1911-20	84	113	287	43	33	15	43	37	36	52	104	335	84	18
1921-30	157	254	780	74	118	51	116	141	94	110	270	633	150	55
1931-40	84	153	630	47	90	65	104	85	78	80	169	326	120	37
1946-50	5.279	8.878	42.309	2.955	4.408	3.643	3.544	2.824	4.562	3.948	7.534	17.693	6.949	2.158
1951-60	5.670	8.880	50.247	3.293	4.989	7.657	4.903	5.160	7.883	4.978	15.004	24.428	7.243	2.250
1961-70	7.450	11.344	56.893	4.404	5.651	7.016	5.076	5.885	12.692	10.392	19.818	31.840	11.426	2.512
1926	173	254	1.015	101	120	57	92	134	110	116	389	792	166	76
27	190	313	934	72	134	49	122	136	75	139	273	534	196	61
28	172	304	757	64	109	93	143	189	139	100	304	381	196	52
29	112	316	604	85	119	76	153	180	127	105	260	428	126	50
30	82	158	501	48	62	53	130	134	101	90	183	470	87	29
1931	66	156	554	30	85	52	101	143	84	91	190	351	87	26
32	64	161	470	36	72	50	90	79	90	58	144	197	83	37
33	55	131	398	45	42	23	74	65	63	79	130	251	88	24
34	76	141	504	60	64	30	85	64	55	44	106	185	95	22
35	89	157	552	26	70	50	101	51	69	66	114	252	100	33
36	52	122	614	32	88	59	94	85	85	75	156	289	121	35
37	85	149	781	43	102	102	105	80	84	87	262	439	128	32
38	104	170	722	71	132	116	120	86	98	93	209	426	99	52
39	102	165	783	33	115	87	109	71	75	96	174	423	137	54
40	145	180	923	92	131	84	159	121	80	112	204	442	258	58
1941	202	280	1.127	141	160	91	158	170	115	277	299	549	258	56
42	275	410	1.647	209	178	92	293	220	151	294	357	913	516	67
43	456	1.300	3.095	298	261	119	325	289	159	263	382	665	567	68
44	1.938	4.500	13.035	560	506	178	525	399	184	1.391	1.277	4.938	3.993	401
45	4.418	7.330	29.226	1.684	1.619	1.015	2.223	1.297	1.577	3.003	2.187	9.328	5.288	1.242
46	5.259	6.975	36.953	3.159	3.054	2.212	2.913	2.481	2.204	3.434	5.070	10.974	6.417	1.615
47	6.691	9.000	44.398	3.832	3.636	3.763	2.847	2.303	3.870	4.391	8.725	21.492	7.015	2.366
48	6.042	10.125	42.055	3.335	5.367	2.660	3.959	4.590	4.825	5.913	6.779	17.014	7.624	2.296
49	4.611	8.994	49.401	2.126	4.824	3.939	3.270	2.564	5.340	3.064	8.077	16.705	7.474	2.448
50	3.790	9.288	38.736	2.321	5.158	5.641	4.730	2.180	6.569	2.939	9.021	22.280	6.214	2.063
1951	4.438	7.741	45.235	2.398	4.771	8.099	4.844	4.315	6.618	3.381	11.985	25.324	5.825	1.735
52	4.123	7.164	39.376	2.694	4.913	7.693	3.351	3.228	6.420	3.339	11.714	20.514	6.650	2.348
53	6.090	9.296	41.464	3.667	4.392	7.862	4.702	2.420	4.775	4.295	9.823	19.609	6.700	2.921
54	6.929	9.819	39.652	3.892	5.028	7.757	4.903	4.825	4.987	12.189	25.814	6.814	2.288	
55	6.191	9.708	50.607	3.003	4.898	7.778	3.935	4.194	8.013	4.058	19.670	29.572	8.249	2.297
56	5.709	9.297	75.959	3.753	4.884	8.573	3.881	9.460	7.636	5.694	27.886	29.764	8.958	2.610
57	4.895	6.690	55.081	3.721	5.722	8.585	9.230	5.574	11.306	7.498	15.583	24.011	7.391	2.223
58	8.452	11.700	47.723	3.608	5.709	8.359	4.059	12.434	8.743	5.496	14.721	23.422	8.749	2.354
59	5.157	9.195	53.085	3.289	4.798	5.213	5.690	4.042	8.516	5.450	13.071	21.964	6.750	2.010
60	4.720	8.187	54.284	2.902	4.778	6.650	4.434	5.020	8.537	5.582	13.396	24.283	6.347	1.709
1961	5.603	10.104	52.208	4.092	4.769	5.820	5.611	3.009	9.743	9.160	12.952	29.191	5.899	2.227
62	7.227	10.103	54.575	3.888	5.020	5.822	4.798	5.903	8.567	8.144	17.941	35.499	6.983	2.629
63	5.767	9.364	68.730	3.717	5.906	10.883	4.159	4.614	7.803	5.950	19.997	33.611	11.937	2.639
64	7.050	10.069	54.310	4.167	6.142	4.655	5.900	4.194	9.018	9.991	19.416	24.241	11.725	2.149
65	6.935	9.969	62.498	6.142	5.695	6.011	6.444	6.319	14.036	10.110	19.394	27.057	11.568	2.594
66	8.113	10.792	67.162	4.050	6.724	4.226	4.052	6.669	11.915	8.339	19.012	27.037	12.437	2.980
67	7.731	11.281	55.533	4.475	5.749	7.153	5.635	7.284	17.065	10.041	19.408	31.310	12.725	2.619
68	8.093	12.781	50.557	4.819	5.855	7.645	4.083	6.010	13.887	12.519	19.990	33.410	13.122	2.302
69	8.976	14.475	51.538	4.518	5.300	8.736	5.613	8.984	18.957	14.626	23.597	38.056	15.861	2.345
70	9.003	14.500	51.823	4.175	5.355	9.204	4.462	5.865	15.930	15.043	26.477	38.983	12.000	2.640
1971	8.749	14.500	52.717	5.750	8.268	10.175	5.723	7.120	17.279	17.985	26.162	32.144	12.276	3.139
72	9.626	14.463	58.021	6.750	7.617	16.385	8.493	8.938	24.502	20.769	30.683	31.882	20.033	2.733
73	15.033	19.667	77.979	9.000	10.103	18.615	8.638	16.133	29.720	17.413	44.051	36.525	26.909	2.973
74	14.299	22.738	136.835	16.000	10.607	15.990	10.996	14.781	39.848	30.179	46.799	45.665	35.231	4.151
75	13.782	21.604	135.863	14.301	9.574	21.475	10.901	18.219	37.010	25.875	35.455	49.716	33.500	4.536

(*) Cfr. nota a pag. XXX.

Segue Tav. 99 - Prodotti agricoli e forestali (*)

Lire per quintale, salvo diversa indicazione

ANNI	VITELLI	BUOI	VACCHE	AGNELLI	SUINI grassi	POLLI	UOVA	LATTE	LANA sucida	BOZZOLI freschi	PELLI BOVINE fresche	TRAVERSE FERRO- VIARIE	LEGNA DA ARDERE	CARBONE VEGETALE
	peso vivo	peso vivo	peso vivo	peso vivo	peso vivo	peso vivo	a mille	a hl	a kg	a kg				
1861-70	81	51	43	70	115	113	60	10	250	6	67	4	8
1871-80	94	66	54	81	106	135	79	13	293	5	101	4	8
1881-90	83	64	56	72	92	119	71	13	231	4	90	4	7
1891-900	84	68	59	72	94	120	70	12	177	3	81	3	7
1901-10	98	77	64	86	111	140	80	13	171	3	100	6	3	9
1911-20	266	208	189	217	338	462	204	35	468	7	312	9	7	20
1921-30	632	463	409	666	669	1.218	577	92	1.234	20	583	20	18	50
1931-40	413	314	279	381	452	887	420	59	1.220	7	484	14	12	36
1946-50	39.761	27.589	24.559	23.601	38.469	57.272	27.734	4.419	57.276	323	38.872	903	734	1.993
1951-60	49.003	30.655	26.558	37.973	34.503	65.678	28.182	4.317	62.040	573	25.490	1.533	995	2.978
1961-70	64.779	41.361	34.496	65.813	40.052	80.959	24.520	6.003	45.340	1.117	19.369	1.901	1.219	3.335
1926	650	519	450	807	635	1.368	704	107	1.501	29	672	24	22	55
27	524	430	355	723	635	1.166	541	88	1.226	15	573	28	19	53
28	540	389	310	684	650	1.101	519	74	1.230	16	720	21	15	49
29	609	425	374	678	646	1.162	554	81	983	15	461	19	17	50
30	575	410	376	658	507	1.001	458	63	606	7	425	20	15	48
1931	360	296	253	493	335	855	376	53	437	5	328	19	14	41
32	292	246	214	287	335	765	352	50	386	4	226	17	13	36
33	293	208	186	289	376	724	347	48	420	5	222	13	11	32
34	300	214	193	286	340	666	315	36	547	2	217	13	11	29
35	296	224	199	259	330	734	339	43	963	6	353	11	10	29
36	407	299	274	308	409	862	399	52	1.465	6	463	11	10	30
37	562	388	352	398	559	925	418	67	1.885	8	750	12	11	32
38	476	383	314	422	522	963	444	72	2.048	9	748	15	14	36
39	529	402	370	463	569	1.039	532	74	2.025	11	734	16	15	38
40	610	480	439	602	744	1.336	683	95	2.028	15	799	17	16	54
1941	698	508	454	670	885	2.313	1.059	122	2.099	19	820	23	22	71
42	813	622	450	1.324	1.214	3.182	1.524	216	2.524	27	820	31	30	85
43	1.475	1.149	831	1.646	3.798	6.402	1.610	278	3.191	27	1.750	46	39	96
44	6.658	2.585	1.870	7.354	6.700	7.804	2.716	405	10.053	51	8.500	160	47	470
45	14.030	12.847	10.191	16.137	19.250	22.469	8.549	1.577	21.100	304	18.000	400	190	888
46	23.204	17.460	16.167	16.609	29.437	31.904	20.556	3.594	31.230	321	31.058	500	407	910
47	45.681	34.361	30.994	30.938	55.433	68.094	32.819	4.648	59.627	222	47.200	791	872	1.762
48	44.424	32.613	29.248	20.018	43.829	68.776	30.244	5.103	55.921	233	40.700	1.100	799	2.509
49	43.402	27.752	23.943	25.328	28.776	59.229	27.967	4.953	60.600	358	40.000	1.075	790	2.467
50	42.092	25.757	22.445	25.114	34.870	58.358	27.086	3.799	79.000	483	35.400	1.050	804	2.318
1951	50.938	31.022	27.821	31.673	41.306	66.670	29.283	3.862	96.300	575	42.600	1.247	904	2.599
52	47.975	30.292	27.040	31.718	31.976	67.665	29.380	4.673	64.000	505	29.200	1.400	1.022	3.145
53	41.589	27.625	23.332	31.955	29.522	68.694	29.523	4.778	71.700	494	26.500	1.650	969	3.145
54	43.648	28.151	24.170	32.878	39.690	67.071	27.986	4.139	66.500	647	22.800	1.650	1.038	3.131
55	45.971	29.078	24.668	37.024	36.965	65.753	28.128	3.859	53.900	449	17.700	1.650	998	2.995
56	49.439	31.904	27.351	37.291	35.158	63.783	29.078	3.990	55.100	676	17.900	1.576	997	2.898
57	53.187	33.259	28.921	41.936	33.347	64.692	27.505	4.314	68.400	631	21.900	1.437	1.004	2.934
58	51.218	31.244	27.324	44.114	33.925	64.049	27.350	4.527	52.200	489	23.300	1.511	978	2.885
59	52.084	31.388	27.230	44.590	34.444	62.874	26.514	4.672	44.400	533	22.500	1.569	984	2.943
60	53.985	32.581	27.718	46.551	28.698	65.533	27.073	4.357	47.900	726	30.500	1.639	1.058	3.105
1961	53.666	31.802	26.110	46.721	34.834	69.475	26.907	4.372	44.100	818	25.150	1.644	1.056	2.655
62	55.528	32.943	26.667	49.771	36.652	71.239	26.631	4.645	43.800	995	22.175	1.672	1.071	2.773
63	58.823	36.106	30.190	59.340	40.160	76.044	27.574	5.304	48.800	1.100	17.417	1.868	1.233	3.432
64	64.766	42.377	36.172	63.220	35.506	77.736	24.171	6.183	51.900	867	13.950	1.961	1.310	3.510
65	67.398	44.297	37.226	69.130	36.040	76.287	27.592	6.491	49.100	925	16.200	1.900	1.233	3.573
66	67.696	43.015	36.002	70.503	44.277	82.897	22.598	6.607	50.700	1.200	23.600	1.890	1.272	3.357
67	68.165	43.157	35.629	72.185	42.047	85.972	22.726	6.094	45.800	1.400	18.200	1.904	1.179	3.348
68	68.412	44.117	36.819	74.183	36.246	87.004	23.118	6.289	40.400	1.400	16.400	1.889	1.197	3.486
69	70.173	46.613	39.329	76.079	45.897	89.796	23.998	6.577	40.300	1.200	23.300	1.986	1.230	3.539
70	73.161	49.180	40.819	76.999	48.858	93.144	19.884	7.470	38.500	1.263	17.300	2.295	1.406	3.675
1971	75.151	50.288	41.159	83.201	43.056	99.174	24.095	8.084	33.100	1.150	16.183	2.537	1.459	4.468
72	88.480	58.608	51.417	97.623	46.812	104.472	23.496	9.129	33.400	1.900	35.500	3.023	1.452	4.828
73	96.841	68.535	54.676	110.539	61.198	109.414	30.453	9.077	68.800	2.550	36.300	3.180	1.377	5.858
74	100.954	72.284	57.770	135.606	63.914	129.696	31.684	12.045	70.200	2.500	52.383	5.233	2.741	12.844
75	132.508	93.938	83.153	154.753	73.425	144.955	34.932	14.782	50.100	1.600	53.850	6.033	2.962	19.522

(*) Cfr. nota a pag. XXX.

Tav. 100 - Prodotti delle industrie agricolo-manifatturiere (*)

Lire per quintale

ANNI	FARINA		PASTA alimentare	RISO	CRUSCA	LARDO	STRUTTO	MORTADELLA S.B. extra	CACAO in polvere
	di frumento	di granoturco							
1861-70	36	20	66	35	15	211
1871-80	42	27	80	40	17	232	187	271
1881-90	31	22	60	34	14	187	166	351
1891-900	32	18	59	36	12	128	115	225	360
1901-10	33	19	68	34	15	149	134	236	333
1911-20	54	36	109	59	27	381	400	627	461
1921-30	177	111	262	170	78	837	712	1.299	1.076
1931-40	168	89	237	129	50	625	614	853	784
1946-50	10.994	6.535	17.841	10.105	3.651	48.489	50.544	61.811	98.230
1951-60	8.144	6.512	13.330	9.979	3.870	27.370	31.286	55.233	96.690
1961-70	7.910	7.349	15.024	11.886	4.634	19.710	23.193	67.023	75.620
1926	266	129	338	223	103	900	759	1.350	1.167
27	181	99	288	143	88	649	710	1.336	1.184
28	168	124	259	148	75	816	720	1.288	1.075
29	171	115	262	148	69	868	687	1.265	978
30	156	84	252	113	55	652	530	1.148	971
1931	140	64	228	100	44	396	429	908	455
32	152	78	220	122	41	458	429	780	736
33	156	60	214	96	28	554	467	739	575
34	145	66	203	103	41	475	399	708	544
35	161	84	212	120	52	505	515	679	525
36	177	98	223	125	45	597	578	748	674
37	191	94	243	132	50	785	797	990	932
38	175	105	265	152	59	760	810	935	950
39	184	110	276	162	68	742	778	913	1.196
40	193	132	283	180	68	981	934	1.127	1.250
1941	255	175	382	215	90	1.025	1.128	1.175	1.250
42	491	594	588	390	173	2.000	2.200	1.654	—
43	1.097	1.812	1.376	993	386	10.000	11.000	5.300	—
44	2.653	2.711	3.770	1.893	934	13.000	14.300	7.500	—
45	5.250	4.342	9.485	2.700	1.526	50.000	50.000	50.000	—
46	7.536	6.523	17.250	8.157	2.476	46.927	55.125	44.563	112.500
47	17.958	8.333	25.625	14.162	4.800	74.833	78.000	74.375	100.750
48	11.677	6.068	21.125	9.897	4.474	55.046	47.768	71.927	94.500
49	9.797	5.619	13.204	9.435	3.688	32.233	37.383	63.338	86.700
50	8.002	6.131	12.000	8.873	2.818	33.404	34.442	54.854	96.700
1951	7.893	6.772	11.950	9.066	3.624	44.458	42.950	60.554	107.500
52	8.039	6.479	12.390	9.924	4.551	28.208	33.883	60.771	97.700
53	8.591	6.978	12.701	9.787	3.945	25.075	29.987	55.821	95.100
54	9.144	5.986	13.615	9.733	2.679	33.835	34.623	56.375	99.200
55	8.928	7.078	13.949	9.773	4.200	32.171	32.552	56.508	120.500
56	8.301	7.117	13.910	10.052	4.479	30.133	34.567	54.167	111.500
57	8.201	6.345	14.018	10.156	3.779	23.740	27.900	52.133	87.900
58	7.744	6.125	13.726	10.568	3.538	20.883	26.000	52.000	82.700
59	7.030	6.260	13.500	10.313	3.816	22.542	26.000	52.000	82.500
60	7.573	5.978	13.542	10.415	4.087	12.650	24.400	52.000	82.300
1961	7.771	5.972	13.479	10.602	3.573	17.038	21.083	52.000	77.300
62	7.508	6.430	13.350	10.455	4.153	17.200	22.442	52.000	67.500
63	8.028	6.888	15.088	10.585	4.411	25.186	25.513	70.469	65.700
64	8.402	7.077	14.740	11.664	4.804	19.083	24.529	71.708	72.100
65	8.256	7.219	15.518	12.215	4.648	16.425	20.806	68.781	72.500
66	8.031	7.419	16.000	12.449	4.615	22.300	25.833	70.583	72.500
67	7.920	7.713	15.611	11.900	4.905	18.813	24.213	67.563	72.500
68	7.691	8.015	15.565	13.880	5.165	14.477	21.500	66.000	76.100
69	7.627	8.341	15.390	12.323	4.513	19.825	20.583	68.865	86.600
70	7.868	8.413	15.500	12.789	5.555	26.750	25.433	82.258	93.700
1971	8.828	8.225	15.500	13.373	5.592	24.654	27.000	85.000	93.900
72	8.916	8.822	15.500	16.170	5.413	25.083	26.563	85.000	112.200
73	10.570	10.005	15.950	20.728	6.681	32.408	27.354	91.563	113.900
74	13.324	13.081	23.563	19.996	8.714	38.875	40.523	119.938	146.700
75	13.979	13.996	38.550	24.014	9.156	43.771	51.563	137.625	157.500

(*) Cfr. nota a pag. XXXI.

Segue Tav. 100 - Prodotti delle industrie agricolo-manifatturiere (*)

Lire per quintale, salvo diversa indicazione

ANNI	ZUCCHERO	BURRO di affiora- mento	FORMAGGI			BACCALÀ	TONNO all'olio	CUOIO suola macello	SETA greggia a kg
			Grana reggiano	Gorgonzola	Pecorino romano				
1861-70	112	187	201	90	148	77	220	306	88
1871-80	140	236	240	112	173	89	223	370	73
1881-90	145	246	250	116	165	78	166	341	51
1891-900	147	229	237	110	170	71	163	308	47
1901-10	132	235	232	112	204	76	194	348	46
1911-20	246	543	386	322	326	273	579	939	124
1921-30	660	1.569	1.530	670	1.426	560	1.576	2.024	280
1931-40	627	1.088	842	411	1.043	353	1.006	1.566	100
1946-50	44.394	86.447	101.256	33.457	69.755	37.571	93.696	103.060	5.345
1951-60	24.121	74.587	74.151	28.403	69.688	33.133	87.554	81.410	7.677
1961-70	21.214	90.797	120.325	49.419	106.578	36.898	106.713	91.034	11.371
1926	696	1.725	1.715	704	1.350	605	2.133	2.122	341
27	678	1.435	1.350	563	1.362	422	1.473	2.158	231
28	645	1.445	1.185	547	1.179	482	1.161	2.286	211
29	646	1.448	1.120	594	1.243	536	1.220	1.939	192
30	636	1.179	915	470	1.189	485	1.080	1.733	126
1931	627	1.024	840	415	1.123	455	940	1.476	93
32	627	918	878	358	1.253	300	849	1.121	69
33	627	741	799	321	1.026	285	757	1.169	52
34	627	800	489	257	656	255	741	1.008	35
35	612	953	509	296	867	302	926	1.094	56
36	595	1.004	654	348	1.122	371	1.093	1.394	74
37	596	1.270	904	489	1.050	365	1.151	1.688	123
38	638	1.130	964	474	1.041	395	1.152	2.235	142
39	640	1.386	1.094	487	1.104	368	1.171	2.235	154
40	685	1.653	1.288	663	1.185	436	1.280	2.235	205
1941	701	2.656	1.500	824	1.273	825	1.281	2.300	260
42	739	6.407	7.500	1.010	2.012	825	2.439	2.300	367
43	813	11.567	15.000	1.040	2.860	—	9.790	5.600	367
44	965	31.667	30.000	1.103	12.375	—	27.000	28.000	491
45	70.000	54.862	40.000	14.486	55.417	—	62.550	45.000	4.500
46	68.143	61.902	78.361	26.900	55.583	26.667	68.250	92.500	5.483
47	67.583	109.957	109.069	47.522	72.333	50.500	113.750	128.000	4.852
48	36.444	102.063	113.317	35.077	78.833	34.900	106.052	106.000	4.160
49	24.946	84.988	117.833	32.326	79.118	43.205	93.440	100.600	5.226
50	24.852	73.324	87.698	25.460	62.908	32.585	87.987	88.200	6.096
1951	25.100	76.780	64.969	28.390	60.267	33.815	91.775	108.600	7.360
52	25.100	83.877	70.181	31.461	59.617	35.791	92.000	85.300	7.031
53	25.100	76.902	91.281	27.792	71.517	34.800	92.000	83.600	8.176
54	25.100	71.963	88.177	27.224	68.983	32.970	92.354	74.900	6.867
55	25.027	78.699	70.250	24.333	71.583	34.357	93.000	70.000	7.268
56	24.287	77.733	58.581	26.005	73.000	32.625	87.958	71.100	8.176
57	23.178	68.427	64.300	28.609	70.583	33.812	86.552	72.600	8.155
58	23.397	70.668	73.260	30.813	63.000	38.208	81.479	73.900	7.516
59	23.400	74.334	79.546	29.296	76.083	27.425	79.000	83.200	7.550
60	21.524	66.489	80.965	30.104	82.250	27.531	79.425	90.900	8.676
1961	18.289	72.618	76.133	30.129	81.583	26.644	90.156	84.667	9.119
62	19.198	84.193	74.783	33.242	62.500	27.173	92.313	76.683	9.974
63	19.847	84.651	88.081	42.766	67.333	29.305	94.367	75.500	11.862
64	20.547	90.304	112.800	44.521	89.667	35.025	95.000	75.500	9.480
65	21.604	91.150	132.813	58.590	113.000	39.175	95.000	76.363	9.734
66	22.500	83.247	151.773	53.879	131.778	40.081	104.894	89.400	11.334
67	22.500	84.989	143.060	51.963	114.750	41.813	120.000	91.300	12.770
68	22.453	100.366	119.346	55.867	115.500	45.333	120.000	91.300	13.371
69	22.557	107.899	136.742	60.479	134.667	41.083	122.500	124.625	12.693
70	22.642	108.549	167.718	62.754	155.000	43.346	132.900	125.000	13.375
1971	23.810	115.864	206.183	71.713	171.250	60.790	157.500	125.000	12.904
72	24.400	116.091	227.500	75.537	180.000	67.469	155.542	188.150	13.863
73	23.800	114.771	232.900	79.105	180.000	75.108	173.552	212.092	21.407
74	28.975	135.288	229.300	97.154	206.292	134.100	220.260	205.000	25.125
75	38.844	172.342	275.415	118.400	231.083	136.677	245.833	213.333	17.656

(*) Cfr. nota a pag. XXXI.

Tav. 101 - Prodotti delle industrie estrattive, delle industrie metallurgiche, coke (*)

Lire per quintale, salvo diversa indicazione

ANNI	Petrolio	PRODOTTI DELLE INDUSTRIE METALLURGICHE										COKE a tonn
		Ghisa	Ferro	Bande stagnate a cassa di kg 48	Alluminio	Antimonio	Ottone	Piombo	Rame	Stagno	Zinco	
1861-70	78	11	23	31	—	46	420	85	45
1871-80	81	12	25	34	—	55	327	79	46
1881-90	71	8	22	27	—	36	316	51	35
1891-900	74	9	24	31	—	36	276	59	41
1901-10	62	10	26	28	173	121	205	37	188	399	63	39
1911-20	92	50	103	132	613	296	462	150	426	1.433	210	339
1921-30	256	77	132	171	1.063	591	673	305	750	2.644	357	276
1931-40	324	55	103	118	918	707	592	234	454	2.363	227	224
1946-50	8.104	4.201	7.850	11.096	28.378	52.432	23.666	21.719	28.499	158.842	18.239	19.657
1951-60	12.831	4.957	9.168	10.184	40.329	55.257	45.326	23.182	53.246	187.354	21.804	21.669
1961-70	9.282	4.201	8.237	9.413	37.945	101.763	54.672	19.774	72.766	237.090	21.101	23.293
1926	303	88	141	168	1.471	1.125	897	444	866	4.048	505	289
27	285	64	114	144	1.086	766	671	275	659	3.098	354	237
28	262	55	93	138	906	596	573	227	693	2.369	296	195
29	266	57	97	138	878	570	693	252	853	2.118	303	197
30	257	57	97	130	774	491	577	213	662	1.528	222	180
1931	226	53	88	114	795	452	466	165	465	1.240	176	164
32	230	44	77	107	866	371	348	146	321	1.265	177	159
33	226	40	75	107	820	319	310	130	298	1.615	190	152
34	205	38	76	98	775	325	280	120	259	1.754	177	146
35	256	42	82	98	808	520	474	205	400	2.430	231	138
36	366	47	95	106	821	650	602	246	496	2.367	278	209
37	295	60	121	130	870	790	785	295	623	3.245	244	272
38	388	67	127	129	1.090	1.010	807	342	425	3.300	250	279
39	446	69	128	130	1.103	1.270	795	343	550	3.300	254	293
40	603	92	164	161	1.233	1.360	1.057	343	700	3.113	288	429
1941	607	96	168	168	1.250	1.360	1.220	418	950	3.608	295	448
42	607	96	168	168	1.250	1.360	1.220	418	950	3.610	295	448
43	649	112	185	184	1.410	1.360	1.220	523	950	3.610	517	448
44	1.435	173	269	264	2.010	4.500	1.903	900	1.425	1.714	838	680
45	2.220	408	688	675	5.228	10.000	5.350	1.650	5.000	12.500	1.800	1.909
46	2.577	1.988	3.118	8.100	16.788	32.500	10.625	7.358	13.895	113.750	6.367	13.842
47	6.401	4.911	9.106	13.820	27.083	52.637	26.900	23.333	32.400	205.958	17.208	26.458
48	9.740	5.500	10.115	11.830	30.000	58.175	23.916	25.446	30.000	147.575	18.809	19.798
49	9.950	4.680	8.752	10.900	34.782	61.717	24.583	26.979	30.700	163.378	22.917	19.917
50	11.853	3.926	8.160	10.830	33.238	57.133	32.308	25.479	35.500	163.529	25.892	18.271
1951	13.397	5.480	10.700	15.020	39.269	76.308	62.852	30.488	73.000	222.554	34.750	22.283
52	13.563	6.050	10.733	14.380	40.867	71.558	51.864	27.025	60.989	192.633	28.888	22.275
53	13.512	4.539	9.174	11.108	38.858	53.400	39.291	22.240	47.406	157.383	19.264	20.113
54	12.947	3.984	8.393	9.760	37.400	52.400	42.260	23.890	48.063	149.133	19.522	19.375
55	12.947	4.983	8.496	9.480	38.700	52.175	50.917	24.519	60.950	153.325	21.280	20.538
56	12.947	5.350	8.754	9.480	43.370	54.411	51.021	25.747	65.302	165.896	21.944	22.815
57	12.947	6.063	9.683	9.460	43.442	49.546	42.750	23.644	44.760	161.150	19.943	24.395
58	12.947	4.642	9.028	8.330	40.350	45.292	35.471	18.729	39.371	152.017	16.696	23.033
59	12.947	4.297	8.336	7.452	40.042	46.625	37.375	17.800	45.607	159.625	17.250	21.100
60	10.160	4.178	8.385	7.366	40.992	50.850	39.458	17.738	47.007	159.825	18.500	20.763
1961	10.017	4.200	8.593	7.100	40.000	51.875	40.758	17.271	44.993	178.358	18.467	20.800
62	10.000	4.000	8.415	6.888	38.567	47.579	39.688	15.475	45.383	188.783	16.767	20.800
63	10.000	4.113	8.243	6.888	37.517	55.233	38.438	15.592	45.130	186.583	18.208	21.000
64	10.000	3.900	8.013	6.956	37.500	88.821	45.375	21.625	53.170	250.967	24.588	22.625
65	10.000	3.933	6.587	7.876	36.942	85.758	58.917	24.638	71.334	286.933	24.100	22.900
66	10.000	3.950	6.437	8.528	37.000	71.313	70.667	21.025	96.457	266.100	23.050	22.900
67	8.200	3.950	6.601	8.640	37.000	69.288	55.375	18.021	80.848	246.217	21.725	23.125
68	8.200	3.950	6.844	13.650	36.708	71.167	58.333	18.300	88.067	234.150	20.433	23.242
69	8.200	4.267	10.189	13.650	38.500	144.431	70.354	22.675	102.656	255.933	21.367	24.313
70	8.200	5.750	12.452	13.950	39.717	332.167	73.810	23.117	99.625	276.875	22.300	31.225
1971	7.950	6.075	9.927	14.803	39.108	104.354	55.750	19.842	76.045	261.683	23.208	39.100
72	7.800	5.850	7.846	15.232	38.700	95.000	55.817	21.467	70.842	266.658	25.775	39.100
73	6.964	6.515	13.833	17.717	41.467	148.615	85.979	28.792	168.267	336.783	38.058	39.100
74	6.739	11.435	20.323	25.041	63.208	338.344	122.955	43.355	143.525	633.850	66.441	81.227
75	7.451	13.408	13.650	64.694	73.750	245.500	80.021	32.396	88.119	540.050	58.183	108.642

(*) Cfr. nota a pag. XXXI.

Tav. 102 - Materiali da costruzione, prodotti delle industrie chimiche e vari (*)

Lire per quintale, salvo diversa indicazione

ANNI	CALCE idraulica	MATTONI pieni a migliaio	SODA CAUSTICA	SOLFATO AMMONICO	SOLFATO DI RAME	SAPONE
1861-70	30	50	90
1871-80	30	52	81
1881-90	25	49	66
1891-900	26	51	50
1901-10	2	26	32	56	46
1911-20	6	85	142	89	135	168
1921-30	11	213	168	137	239	338
1931-40	6	126	128	79	148	238
1946-50	402	7.255	7.377	4.586	10.506	30.702
1951-60	544	10.157	6.456	3.656	15.826	15.783
1961-70	485	15.469	6.291	3.338	22.911	17.987
1926	13	247	168	162	268	421
27	11	212	154	109	243	338
28	10	180	125	96	223	290
29	10	175	125	94	241	283
30	10	171	129	90	210	262
1931	9	157	125	75	160	214
32	7	117	125	77	116	168
33	6	118	117	78	100	139
34	6	108	111	75	90	117
35	6	115	110	72	110	183
36	6	112	119	76	135	273
37	6	112	126	81	175	300
38	6	122	146	81	196	343
39	5	141	148	82	184	330
40	7	161	152	90	212	312
1941	7	167	152	94	259	312
42	7	195	152	95	717	332
43	15	1.450	153	99	717	364
44	23	3.750	240	130	898	950
45	150	4.750	1.100	429	1.639	31.438
46	283	4.250	5.719	3.785	6.729	49.271
47	480	9.067	13.167	6.195	9.105	28.483
48	430	7.132	6.304	4.496	13.333	30.544
49	400	7.545	5.579	4.333	12.167	26.061
50	419	8.282	6.117	4.120	11.196	19.152
1951	469	8.416	6.667	3.903	16.063	23.386
52	542	10.175	6.500	3.977	19.038	16.965
53	561	10.337	6.521	3.879	16.577	15.792
54	560	11.158	6.470	3.792	14.311	15.000
55	560	10.760	6.400	3.753	16.992	14.104
56	560	10.315	6.400	3.698	19.540	14.000
57	560	10.061	6.400	3.710	16.187	14.000
58	552	9.500	6.400	3.535	11.491	14.000
59	550	9.667	6.400	3.377	13.005	15.500
60	527	11.183	6.400	2.934	15.060	15.078
1961	525	13.131	6.383	3.129	14.615	14.102
62	525	13.095	6.300	3.133	14.292	14.100
63	525	14.933	6.675	3.132	14.292	14.194
64	519	18.250	6.800	3.261	16.838	15.667
65	460	16.196	6.100	3.358	23.317	19.354
66	460	14.417	6.100	3.473	31.413	20.033
67	460	14.227	6.092	3.473	26.350	20.917
68	460	15.217	6.100	3.473	26.542	20.500
69	460	16.960	6.100	3.473	27.583	20.500
70	460	18.260	6.263	3.476	33.767	20.500
1971	503	19.115	6.917	3.473	27.721	22.375
72	525	17.750	7.250	3.536	25.995	22.500
73	525	27.933	6.917	3.315	29.230	24.313
74	783	45.492	10.583	5.030	50.128	35.867
75	1.096	50.750	20.667	5.468	42.344	43.250

(*) Cfr. nota a pag. XXXII.

Tav. 103 - Prezzi medi annui all'importazione di alcuni prodotti (*)

Merci importate dai paesi indicati - Lire per quintale

ANNI	FRUMENTO	CAFFÈ crudo	CACAO in grani	CARNI fresche e congelate	COTONE greggio	LANE sucide	GOMMA ELASTICA greggia	MINERALI di ferro	ROTTAMI di ghisa, ferro e acciaio	CARBONE fossile	OLI greggi di petrolio	GHISA comune greggia	PASTA per carta	PELLI gregge non da pellicceria
1861-70	30	182	182	153	224	306	405	5	42	4	34	14	—	213
1871-80	30	224	187	179	192	439	535	1	23	4	24	12	38	248
1881-90	22	187	220	171	130	266	942	1	8	3	18	8	26	216
1891-900	19	188	203	198	98	151	833	1	8	3	18	9	28	171
1901-10	19	103	189	202	132	186	1.145	2	9	3	18	10	28	222
1911-20	77	321	324	279	534	767	1.015	23	28	17	44	39	118	716
1921-30	128	878	542	436	1.115	1.531	1.361	23	36	15	54	51	144	1.015
1931-40	59	450	260	264	469	763	438	10	29	11	22	46	98	586
1946-50	7.643	34.501	33.191	29.259	47.220	72.828	9.751	620	1.563	1.061	1.348	3.409	7.272	29.460
1951-60	5.573	65.251	49.608	35.196	52.586	109.854	44.203	874	3.252	1.122	1.269	3.798	10.209	37.035
1961-70	5.059	44.975	37.701	52.889	41.104	85.205	29.626	651	2.555	894	930	3.187	8.607	36.429
1931	56	561	291	350	453	621	300	9	22	9	26	35	99	506
32	48	483	214	235	388	476	166	7	17	8	19	28	67	336
33	44	464	181	193	382	463	174	5	16	7	15	25	59	333
34	39	404	151	171	385	671	292	4	17	7	14	26	58	334
35	36	379	150	145	388	476	332	5	19	7	14	32	54	371
36	58	412	175	138	444	725	460	13	22	8	17	22	76	506
37	84	527	442	313	635	1.228	609	17	46	13	30	68	133	975
38	78	415	303	306	522	1.050	519	15	40	14	29	70	146	740
39	75	381	297	347	501	839	684	12	36	14	23	59	116	689
40	72	470	400	444	590	1.084	844	17	60	19	32	94	172	1.068
1948	10.037	22.436	35.386	30.476	43.337	55.907	24.481	856	1.319	1.119	1.439	3.797	9.596	32.179
49	7.019	30.370	31.084	28.606	48.432	83.068	22.737	573	1.747	1.119	1.334	3.619	6.362	30.485
50	5.872	50.698	33.103	28.695	49.891	79.509	29.253	431	1.623	944	1.272	2.811	5.858	25.717
1951	5.879	63.696	49.287	31.301	73.951	173.052	75.759	633	2.814	1.272	1.402	3.211	17.538	47.715
52	6.091	69.912	50.338	37.441	67.762	101.727	54.424	909	4.318	1.250	1.407	4.856	15.697	40.177
53	6.068	71.864	45.502	34.360	54.666	116.037	33.547	921	3.291	1.093	1.286	3.761	8.158	37.153
54	5.593	82.084	65.802	34.071	54.700	118.680	28.473	804	2.381	1.014	1.214	3.108	8.967	37.566
55	5.443	72.731	58.688	33.898	54.925	108.494	44.657	853	3.074	1.085	1.204	3.377	9.125	31.049
56	5.683	62.534	42.050	34.504	50.502	101.810	43.769	995	3.867	1.248	1.307	4.019	9.180	30.884
57	6.067	64.395	37.035	35.485	47.392	113.481	40.072	1.170	4.303	1.346	1.522	4.938	9.092	32.645
58	5.594	63.730	54.641	35.144	43.784	93.349	32.763	932	2.965	1.063	1.231	4.243	8.381	32.165
59	4.844	57.369	51.937	36.017	38.270	81.385	40.701	763	2.562	937	1.090	2.998	7.679	39.710
60	4.465	44.191	40.797	39.742	39.903	90.524	47.860	780	2.942	915	1.004	3.471	8.276	41.281
1961	4.315	38.911	34.346	32.569	41.939	85.772	34.843	745	2.850	873	945	3.495	8.814	37.513
62	4.975	37.322	32.509	39.551	41.845	86.419	33.715	724	2.493	857	909	3.307	8.304	35.197
63	4.843	38.518	30.041	42.898	40.678	92.766	32.518	683	2.218	904	902	2.815	8.123	32.785
64	5.424	45.163	34.377	50.883	40.829	106.010	30.587	651	2.390	967	890	3.065	8.702	32.777
65	5.491	49.714	30.327	60.511	41.586	86.627	30.001	593	2.533	915	864	3.105	8.912	34.638
66	5.154	48.679	29.735	56.725	40.465	88.653	29.401	617	2.405	866	849	2.797	8.456	45.732
67	5.482	46.957	36.055	56.243	39.574	81.524	25.493	628	2.378	839	961	2.895	8.220	38.376
68	5.107	45.426	39.849	60.485	41.785	72.925	22.107	615	2.410	783	1.021	2.974	7.965	34.717
69	4.976	46.034	57.280	61.434	41.805	78.579	29.292	592	2.577	863	961	3.206	8.573	36.687
70	4.820	53.026	52.494	67.595	40.530	72.773	28.298	663	3.293	1.069	995	4.206	9.999	35.866
1971	5.054	51.897	43.346	72.201	43.040	60.806	23.768	741	2.662	1.378	1.227	4.248	10.818	36.079
72	5.229	53.282	35.799	82.631	46.519	69.766	20.215	618	2.538	1.327	1.195	3.346	9.922	49.302
73	8.147	64.605	56.013	112.895	52.235	145.926	31.035	722	4.497	1.468	1.593	4.421	11.117	76.640
74	13.706	85.545	100.272	122.493	101.462	173.138	52.161	977	9.093	2.684	5.341	10.266	20.309	70.732
75	14.413	89.212	110.815	143.150	80.095	125.129	40.166	1.210	6.903	3.949	5.670	11.462	26.530	60.358

(*) Cfr. nota a pag. XXX.

PREZZI AL CONSUMO

Tav. 104 - Prezzi al consumo di alcune merci (*)

Lire

ANNI	GENERI ALIMENTARI (Lire per chilogrammo salvo diversa indicazione)												
	Pane	Pasta	Riso	Fagioli secchi	Patate	Carne bovina	Carne suina	Salame	Uova (a pezzo)	Latte (a litro)	Burro	Lardo	Strutto
1861-70	0,47	0,72	0,59	0,21	0,13	1,06	1,26	0,06	0,24	2,47	1,70
1871-80	0,58	0,90	0,77	0,31	0,17	1,39	1,67	0,08	0,29	3,10	2,06
1881-90	0,45	0,68	0,70	0,32	0,14	1,50	1,69	2,46	0,08	0,31	2,85	1,94
1891-900	0,44	0,63	0,72	0,29	0,12	1,58	1,54	2,47	0,08	0,28	2,79	1,73
1901-10	0,43	0,62	0,68	0,34	0,15	1,66	1,77	2,82	0,09	0,28	2,92	1,77	1,80
1911-20	0,64	0,98	1,03	1,10	0,33	4,86	5,99	8,33	0,27	0,60	6,69	4,50	4,79
1921-30	2,19	3,29	3,08	2,45	0,87	13,56	11,48	20,86	0,64	1,57	19,33	10,39	9,56
1931-40	2,06	2,96	2,30	1,95	0,65	10,99	9,52	16,82	0,48	1,16	14,16	8,35	7,50
1946-50	96,00	150,20	207,60	144,60	40,40	805,00	782,25	1.279,80	30 —	64,40	1.144,60	614,20	626,50
1951-60	130,30	197,10	183,60	163,90	47,90	1.145,20	971,20	1.495,80	34,20	78,90	1.190,90	473,10	457,70
1961-70	159,40	236,30	232,40	260,30	75,20	1.723,70	1.540,70	1.791,50	37,40	112,40	1.470,10	423,30	440,10
1926	3,02	4,28	4,16	2,30	0,96	15,72	12,09	21,64	0,73	1,77	21,46	11,58	10,79
27	2,48	3,80	2,88	1,99	0,93	12,46	10,87	20,24	0,63	1,58	18,92	9,38	8,78
28	2,19	3,28	2,63	2,38	0,90	10,62	10,80	20,73	0,59	1,42	17,56	9,38	8,37
29	2,15	3,28	2,68	3,36	0,95	12,05	11,44	21,66	0,62	1,50	17,75	10,24	8,68
30	2,21	3,25	2,32	2,51	0,69	13,07	11,24	21,52	0,52	1,44	16,34	9,27	7,72
1931	1,90	2,93	1,86	1,65	0,79	11,23	8,99	18,56	0,46	1,25	13,96	6,99	5,97
32	1,94	2,88	2,19	1,54	0,71	9,60	8,27	16,93	0,41	1,20	12,73	6,63	5,72
33	1,88	2,80	2,07	1,19	0,46	9,19	8,67	16,31	0,40	1,11	11,25	7,42	6,25
34	1,67	2,60	1,91	1,08	0,51	8,98	8,34	15,12	0,38	0,99	10,55	6,97	5,77
35	1,76	2,63	2,01	1,39	0,60	9,19	8,05	14,51	0,39	0,99	11,52	6,85	5,96
36	1,92	2,83	2,19	1,94	0,64	9,80	8,34	14,49	0,45	1,05	12,38	7,28	6,84
37	2,08	3,15	2,30	1,94	0,60	12,05	10,81	16,46	0,48	1,11	15,15	9,83	9,27
38	2,30	3,05	2,65	2 —	0,54	12,46	11,37	17,56	0,50	1,21	14,91	10,02	9,39
39	2,48	3,28	2,78	2,65	0,69	12,25	9,92	17,72	0,55	1,26	17,45	9,48	8,60
40	2,70	3,48	3,06	4,08	0,99	15,11	12,42	20,49	0,73	1,44	21,67	12,07	11,24
1941	2,66	4,00	3,19	4,65	1,18	17,97	16,21	28,72	1,14	1,74	26,67	14,90	13,57
42	2,70	3,95	3,21	5,24	1,61	18,79	19,80	34,51	1,76	2,20	27,18	18,30	16,72
43	2,90	4,03	3,49	6,14	2,15	23,48	35,59	2,14	2,81	29,38	19,25
44	14,90	28,78	48,83	53,51	19,53	186 —	389 —	14,65	12,67	390 —	333 —
45	29,25	52,33	109 —	101 —	33 —	343 —	732 —	22 —	27 —	715 —	544 —
46	45 —	83 —	168 —	151 —	39 —	445 —	785 —	21 —	40 —	780 —	541 —
47	88 —	151 —	325 —	189 —	50 —	892 —	797 —	1.331 —	34 —	62 —	1.282 —	859 —	892 —
48	112 —	166 —	213 —	139 —	34 —	915 —	815 —	1.515 —	33 —	75 —	1.298 —	684 —	640 —
49	119 —	171 —	171 —	104 —	32 —	903 —	749 —	1.436 —	31 —	76 —	1.231 —	530 —	530 —
50	116 —	180 —	161 —	140 —	47 —	870 —	768 —	1.331 —	31 —	69 —	1.132 —	457 —	444 —
1951	116 —	183 —	168 —	173 —	44 —	999 —	868 —	1.421 —	33 —	70 —	1.148 —	601 —	550 —
52	123 —	186 —	176 —	171 —	44 —	1.080 —	901 —	1.478 —	34 —	74 —	1.203 —	518 —	486 —
53	129 —	193 —	182 —	176 —	48 —	1.037 —	843 —	1.461 —	35 —	78 —	1.201 —	402 —	386 —
54	133 —	195 —	182 —	160 —	43 —	1.033 —	906 —	1.470 —	34 —	78 —	1.166 —	494 —	457 —
55	135 —	199 —	184 —	155 —	43 —	1.090 —	989 —	1.502 —	34 —	78 —	1.200 —	518 —	481 —
56	134 —	200 —	184 —	156 —	56 —	1.160 —	992 —	1.514 —	36 —	79 —	1.211 —	510 —	482 —
57	133 —	204 —	186 —	155 —	49 —	1.239 —	1.018 —	1.527 —	34 —	81 —	1.184 —	461 —	455 —
58	134 —	204 —	194 —	167 —	55 —	1.274 —	1.049 —	1.531 —	34 —	83 —	1.194 —	420 —	432 —
59	133 —	203 —	190 —	161 —	45 —	1.254 —	1.070 —	1.527 —	33 —	84 —	1.203 —	414 —	430 —
60	133 —	204 —	190 —	165 —	52 —	1.286 —	1.076 —	1.527 —	35 —	84 —	1.199 —	393 —	418 —
1961	135 —	205 —	198 —	168 —	53 —	1.305 —	1.104 —	1.524 —	35 —	86 —	1.205 —	373 —	401 —
62	140 —	208 —	199 —	178 —	71 —	1.348 —	1.178 —	1.541 —	36 —	88 —	1.278 —	380 —	403 —
63	147 —	220 —	207 —	237 —	68 —	1.474 —	1.369 —	1.632 —	40 —	99 —	1.366 —	416 —	430 —
64	158 —	234 —	227 —	256 —	64 —	1.703 —	1.495 —	1.731 —	36 —	114 —	1.447 —	434 —	447 —
65	162 —	245 —	235 —	257 —	86 —	1.830 —	1.541 —	1.778 —	39 —	115 —	1.500 —	422 —	443 —
66	164 —	254 —	255 —	297 —	81 —	1.840 —	1.641 —	1.828 —	37 —	119 —	1.484 —	431 —	451 —
67	167 —	253 —	250 —	303 —	76 —	1.864 —	1.690 —	1.881 —	37 —	122 —	1.471 —	440 —	455 —
68	168 —	248 —	247 —	298 —	74 —	1.891 —	1.692 —	1.914 —	37 —	123 —	1.536 —	437 —	452 —
69	172 —	246 —	251 —	298 —	85 —	1.940 —	1.769 —	1.967 —	39 —	124 —	1.675 —	437 —	451 —
70	181 —	250 —	255 —	311 —	94 —	2.042 —	1.928 —	2.119 —	38 —	134 —	1.739 —	463 —	468 —
1971	190 —	253 —	260 —	337 —	89 —	2.142 —	1.976 —	2.257 —	40 —	145 —	1.824 —	486 —	485 —
72	199 —	255 —	272 —	369 —	103 —	2.463 —	2.075 —	2.407 —	42 —	154 —	1.897 —	503 —	497 —
73	219 —	276 —	356 —	398 —	154 —	2.793 —	2.335 —	2.600 —	47 —	159 —	1.915 —	534 —	516 —
74	271 —	380 —	379 —	552 —	163 —	3.104 —	2.570 —	3.017 —	57 —	200 —	2.165 —	610 —	592 —
75	299 —	445 —	401 —	768 —	187 —	3.906 —	2.946 —	3.456 —	61 —	236 —	2.648 —	712 —	689 —

(*) Cfr. nota a pag. XXXII.

Segue Tav. 104 - Prezzi al consumo di alcune merci (*)

Lire

ANNI	Segue: GENERI ALIMENTARI				TESSUTI E FILATI					CALZATURE		
	Olio di oliva	Vino	Caffè tostato	Zucchero	Mada-polam	Tela di lino	Pettinato inv. uomo	Pettinato abito inv. donna	Lana in matasse	Scarpe uomo	Scarpe ragazzo	Scarpe donna
	(a litro)	(a litro)	(kg)	(kg)	(metro)	(metro)	(metro)	(metro)	(kg)	(paio)	(paio)	(paio)
1861-70	1,37	0,62	2,17	1,33
1871-80	1,46	0,65	3,50	1,43
1881-90	1,36	0,59	3,42	1,51	0,44	1,45
1891-900	1,35	0,51	4,19	1,55	0,46	1,54
1901-10	1,46	0,46	3,35	1,47	0,46	2,05	8,25
1911-20	3,64	1,15	7,96	2,75	1,15	6,30	28,34	19,52	29,78	36,49	18,09	38,71
1921-30	9,12	2,41	29,09	6,82	4,04	23,38	64,05	36,16	68,45	55,69	43,05	50,74
1931-40	6,82	1,86	32,27	6,50	3,37	15,43	63,70	33,36	60,82	49,95	39,67	47,74
1946-50	506,40	95,20	1.307 —	327,20	266,20	1.190 —	4.792 —	2.626,20	5.421,80	4.527 —	3.026 —	3.802,40
1951-60	579,80	122,40	2.029,40	255,90	299,50	1.113,10	5.628,30	2.868,60	5.467 —	5.153,90	3.492,70	4.478 —
1961-70	735,50	147,00	2.169 —	228,30	370,90	1.583,00	6.852,30	3.699,30	5.904,80	6.146,20	4.237,60	5.423,60
1926	11,18	2,53	35,45	7,45	4,46	26,30	78,46	42,89	71,19	61,34	48,58	60,17
27	10,56	2,67	32,10	7,33	4,46	26,30	70,61	36,65	69,47	59,17	44,47	58,43
28	9,14	2,56	29,39	6,92	3,32	20 —	65,90	33,33	65,91	60,06	45,43	55,95
29	8,03	2,55	30,35	6,90	3,25	20 —	65 —	32,87	64,57	59,89	44,57	54,36
30	5,97	2,39	31,01	6,69	3 —	19 —	58,62	30,18	57,42	55,72	42,08	50,58
1931	6,24	1,95	29,49	6,44	2,44	18 —	46,96	25,46	45,34	48,72	37,43	44,30
32	5,63	1,65	29,21	6,44	2,14	12,90	42,52	22,06	39,33	43,32	33,98	39,60
33	4,89	1,60	28,91	6,43	2,05	12,90	41,24	20,82	36,43	39,10	30,61	36,29
34	5,33	1,58	27,92	6,40	1,93	11,60	39,81	19,84	37,33	36,23	27,97	34,27
35	5,85	1,73	28,52	6,32	2,16	11,30	42,62	21,38	40,53	36,87	28,80	35,63
36	6,33	1,61	31,14	6,18	3,05	15,40	54,48	28,38	52,53	42,99	34,44	42,58
37	8,08	1,70	33,16	6,19	3,93	15,40	70,04	37,22	68,29	52,26	41,98	50,85
38	7,67	2,06	31,03	6,66	4,69	15,40	85,00	45,00	86,34	60,61	47,97	58,05
39	8,33	2,20	33,30	6,69	4,87	20,70	90,90	48,74	92,02	63,97	50,90	61,67
40	9,84	2,53	50,05	7,29	6,42	20,70	123,44	64,66	110,06	75,42	62,64	74,14
1941	10,71	4,17	7,45	7,74	20,70	144,14	76,17	124,60	86,08	71,57	83,80
42	14,39	4,81	7,82	7,74	20,70	144,14	76,17	124,60	86,08	71,57	83,80
43	15,36	7,97	9,17
44	236 —	31,06	81,89
45	308 —	61 —	262 —
46	406 —	72 —	357 —	224 —	1.170 —	3.354 —	2.104 —	5.330 —	3.355 —	2.196 —	2.758 —
47	582 —	101 —	382 —	298 —	1.300 —	5.834 —	2.998 —	6.114 —	4.638 —	3.048 —	3.885 —
48	508 —	105 —	1.188 —	364 —	261 —	1.140 —	4.896 —	2.709 —	5.564 —	4.935 —	3.373 —	4.142 —
49	583 —	105 —	1.156 —	271 —	261 —	1.140 —	4.911 —	2.714 —	5.142 —	5.002 —	3.378 —	4.233 —
50	453 —	93 —	1.577 —	262 —	287 —	1.200 —	4.965 —	2.606 —	4.959 —	4.705 —	3.135 —	3.994 —
1951	522 —	97 —	1.789 —	264 —	328 —	1.400 —	5.801 —	3.099 —	6.470 —	5.233 —	3.564 —	4.523 —
52	457 —	99 —	1.817 —	264 —	309 —	1.470 —	5.443 —	2.773 —	5.580 —	5.103 —	3.490 —	4.434 —
53	485 —	110 —	1.826 —	263 —	291 —	1.040 —	5.370 —	2.684 —	5.380 —	5.098 —	3.442 —	4.408 —
54	473 —	125 —	2.158 —	264 —	287 —	1.040 —	5.547 —	2.773 —	5.412 —	5.108 —	3.449 —	4.412 —
55	549 —	128 —	2.040 —	264 —	288 —	1.037 —	5.542 —	2.778 —	5.289 —	5.093 —	3.442 —	4.408 —
56	807 —	127 —	2.147 —	259 —	288 —	1.056 —	5.510 —	2.767 —	5.170 —	5.057 —	3.428 —	4.408 —
57	686 —	126 —	2.147 —	249 —	300 —	1.050 —	5.719 —	2.901 —	5.455 —	5.083 —	3.435 —	4.421 —
58	594 —	151 —	2.144 —	250 —	302 —	1.018 —	5.800 —	2.971 —	5.396 —	5.083 —	3.425 —	4.421 —
59	607 —	138 —	2.122 —	249 —	298 —	1.010 —	5.714 —	2.923 —	5.229 —	5.241 —	3.545 —	4.571 —
60	618 —	123 —	2.104 —	233 —	304 —	1.010 —	5.837 —	3.017 —	5.289 —	5.440 —	3.707 —	4.774 —
1961	614 —	125 —	2.065 —	204 —	305 —	997 —	5.880 —	3.052 —	5.305 —	5.434 —	3.704 —	4.774 —
62	635 —	133 —	2.038 —	209 —	325 —	1.068 —	6.133 —	3.215 —	5.402 —	5.552 —	3.793 —	4.884 —
63	817 —	136 —	2.043 —	216 —	352 —	1.311 —	6.508 —	3.476 —	5.601 —	5.720 —	3.931 —	5.047 —
64	740 —	144 —	2.146 —	220 —	377 —	1.487 —	6.863 —	3.701 —	5.923 —	5.944 —	4.093 —	5.254 —
65	773 —	145 —	2.184 —	231 —	381 —	1.400 —	6.992 —	3.782 —	6.015 —	6.051 —	4.175 —	5.338 —
66	828 —	153 —	2.182 —	240 —	381 —	1.424 —	7.008 —	3.792 —	6.042 —	6.179 —	4.268 —	5.457 —
67	749 —	154 —	2.182 —	240 —	384 —	1.460 —	7.064 —	3.841 —	6.090 —	6.346 —	4.379 —	5.610 —
68	739 —	155 —	2.184 —	240 —	386 —	1.478 —	7.120 —	3.879 —	6.096 —	6.488 —	4.486 —	5.730 —
69	729 —	160 —	2.193 —	241 —	393 —	1.528 —	7.253 —	3.966 —	6.157 —	6.679 —	4.622 —	5.894 —
70	731 —	165 —	2.287 —	242 —	425 —	1.677 —	7.702 —	4.289 —	6.417 —	7.069 —	4.925 —	6.248 —
1971	743 —	171 —	2.326 —	252 —	454 —	1.808 —	8.079 —	4.538 —	6.661 —	7.557 —	5.285 —	6.704 —
72	760 —	178 —	2.353 —	257 —	488 —	1.890 —	8.472 —	4.804 —	6.834 —	8.186 —	5.777 —	7.298 —
73	925 —	231 —	2.475 —	260 —	565 —	2.113 —	9.550 —	5.550 —	8.092 —	9.713 —	6.831 —	8.622 —
74	1.406 —	260 —	2.827 —	314 —	762 —	2.656 —	11.276 —	6.807 —	9.606 —	12.003 —	8.333 —	10.678 —
75	1.726 —	284 —	3.154 —	416 —	918 —	3.067 —	12.446 —	7.617 —	10.550 —	14.308 —	9.904 —	12.783 —

(*) Cfr. nota a pag. XXXII.

Segue Tav. 104 - Prezzi al consumo di alcune merci (*)

Lire

ANNI	CASALINGHI		MACCHINE PER CUCIRE	CANCELLERIA			LIBRI E GIORNALI		PRODOTTI FARMACEUTICI			
	Bicchieri di vetro (uno)	Piatti di maiolica (uno)		Matite nere (una)	Carta protocollo (quinterno)	Inchiostro (litro)	Vocabolario Melzi (per 100 pagine)	Giornali (uno)	Olio di fegato (g 100)	Tintura di jodio (g 100)	Cotone idrofilo (g 25)	Dentifricio (uno)
1891-900	200 —	0,43
1901-10	186 —	0,42
1911-20	0,52	1,07	277,80	0,17	0,25	...	0,39	0,08	0,91	4,73	0,35	4,66
1921-30	0,90	2,88	966,20	0,35	0,43	0,94	0,37	0,24	1,64	10,96	0,46	4,83
1931-40	0,68	1,76	1.033 —	0,32	0,41	4,55	0,76	0,24	1,73	13,77	0,54	4,16
1946-50	32,60	117,80	43.363,40	24,20	18,60	266,40	112,80	12,60	140,20	348,80	23,40	136,80
1951-60	28,40	102,50	65.879,80	23,80	23,70	368 —	267 —	27,60	103,90	445,50	43,10	185,90
1961-70	38,40	116 —	80 165 —	25,70	26,90	415,98	360,20	52,40	101,80	533,20	48,60	228,40
1926	0,95	2,98	1.175	0,38	0,45	5 —	0,37	0,30	1,92	12,82	0,46	4,66
27	0,86	2,80	1.067	0,38	0,47	5 —	0,37	0,27	1,92	13,29	0,46	4,66
28	0,79	2,61	900	0,36	0,43	4,83	0,37	0,25	1,70	11,25	0,50	4,66
29	0,77	2,49	970	0,33	0,42	4,67	0,37	0,25	1,65	11,01	0,50	3,81
30	0,73	2,27	970	0,32	0,40	4,58	0,37	0,25	1,59	10,94	0,46	3,81
1931	0,64	1,91	1.000	0,29	0,36	4,16	0,37	0,20	1,45	10,34	0,40	3,95
32	0,58	1,64	1.000	0,29	0,35	4,16	0,37	0,20	1,44	10,36	0,40	3,95
33	0,53	1,44	950	0,28	0,33	4,08	0,37	0,20	1,42	10,36	0,39	3,74
34	0,49	1,33	1.000	0,28	0,30	3,91	0,37	0,20	1,38	10,15	0,38	3,74
35	0,49	1,34	925	0,27	0,30	3,94	0,37	0,20	1,42	10,45	0,42	3,81
36	0,66	1,61	925	0,31	0,36	4,46	0,37	0,20	1,94	12,68	0,60	3,95
37	0,73	1,76	1.100	0,33	0,44	4,79	0,37	0,28	1,93	14,16	0,65	3,95
38	0,82	1,98	1.100	0,35	0,47	5,00	0,37	0,30	1,93	16,68	0,68	3,95
39	0,84	2,04	1.100	0,36	0,51	5,07	2,34	0,30	1,96	18,35	0,70	4,55
40	0,98	2,52	1.230	0,44	0,63	5,92	2,34	0,30	2,45	24,20	0,78	5,98
1941	1,38	3,36	1.230	0,65	0,72	6,58	3,54	0,30	2,75	24,68	0,95	6,76
42	1,38	3,36	1.442	0,87	1,19	6,58	8,06	0,30	2,75	32,21	0,95	15,74
46	26 —	89 —	19.325	15 —	14 —	244 —	56 —	5 —	172 —	257 —	20 —	72 —
47	38 —	131 —	39.992	22 —	20 —	244 —	56 —	9 —	172 —	326 —	23 —	121 —
48	36 —	131 —	51.500	28 —	20 —	244 —	56 —	14 —	129 —	375 —	24 —	154 —
49	33 —	125 —	53.000	28 —	20 —	290 —	198 —	15 —	118 —	387 —	24 —	166 —
50	30 —	113 —	53.000	28 —	19 —	310 —	198 —	20 —	110 —	399 —	26 —	171 —
1951	30 —	118 —	58.000	30 —	25 —	342 —	198 —	25 —	112 —	411 —	42 —	178 —
52	30 —	114 —	60.000	23 —	24 —	364 —	272 —	25 —	111 —	417 —	44 —	181 —
53	29 —	106 —	63.000	23 —	23 —	368 —	272 —	25 —	105 —	417 —	44 —	182 —
54	28 —	101 —	65.457	23 —	23 —	371 —	272 —	25 —	104 —	421 —	43 —	182 —
55	28 —	99 —	67.851	23 —	23 —	371 —	275 —	25 —	103 —	432 —	43 —	182 —
56	27 —	98 —	67.851	23 —	23 —	371 —	275 —	27 —	102 —	446 —	43 —	185 —
57	28 —	98 —	68.804	23 —	24 —	372 —	275 —	30 —	102 —	461 —	43 —	190 —
58	28 —	98 —	69.804	23 —	24 —	374 —	277 —	30 —	100 —	475 —	43 —	192 —
59	28 —	97 —	69.174	24 —	24 —	374 —	277 —	30 —	100 —	484 —	43 —	193 —
60	28 —	96 —	67.851	23 —	24 —	373 —	277 —	34 —	100 —	491 —	43 —	194 —
1961	28 —	96 —	64.953	23 —	24 —	375 —	277 —	40 —	99 —	495 —	43 —	195 —
62	30 —	98 —	79.191	24 —	25 —	378 —	277 —	40 —	99 —	499 —	43 —	197 —
63	35 —	105 —	80.451	24 —	26 —	395 —	277 —	46 —	99 —	510 —	45 —	214 —
64	38 —	115 —	80.451	26 —	26 —	241 —	346 —	50 —	100 —	518 —	47 —	232 —
65	40 —	120 —	82.089	26 —	27 —	426 —	346 —	50 —	101 —	529 —	48 —	236 —
66	41 —	122 —	83.538	26 —	27 —	427 —	415,80	50 —	104 —	537 —	49 —	237 —
67	41 —	123 —	83.538	26 —	27 —	431 —	415,80	53 —	104 —	555 —	51 —	237 —
68	42 —	124 —	82.452	27 —	27 —	431 —	415,80	60 —	104 —	559 —	52 —	237 —
69	43 —	125 —	81.700	27 —	28 —	433 —	415,80	65 —	104 —	562 —	53 —	241 —
70	46 —	132 —	83.287	28 —	32 —	442,80	415,80	70 —	104 —	568 —	55 —	258 —
1971	49 —	141 —	87.201	29 —	35 —	464 —	435,37	90 —	104 —	577 —	59 —	265 —
72	53 —	152 —	91.366	29 —	38 —	483 —	435,37	90 —	108 —	594 —	63 —	276 —
73	62 —	178 —	98.862	32 —	41 —	549 —	468,83	90 —	118 —	654 —	72 —	297 —
74	82 —	236 —	112.104	39 —	55 —	681 —	530,25	128 —	139 —	767 —	89 —	332 —
75	106 —	295 —	132.426	45 —	67 —	766 —	597,23	150 —	181 —	904 —	109 —	396 —

(*) Cfr. nota a pag. XXXII.

Tav. 105 - Prezzi di generi di monopolio e di servizi (*)

Lire

ANNI	TABACCHI E FIAMMIFERI				TRASPORTI FERROVIARI					
	Sigaro toscano (uno)	Sigarette nazionali (10 pezzi)	Fiammiferi		Persone	Frumento	Vino	Bovini da macello	Carbone fossile	Mattoni pieni
			Cerini (scatola)	Zolfanelli (scatola)						
1901-10	0,10	0,19	4,16	7,92	8,24	50,47	6,38	5,35
1911-20	0,19	0,41	0,34	0,16	5,14	8,83	9,68	59,21	7,11	6,29
1921-30	0,64	1,29	0,46	0,20	14,04	19,92	23,55	164,89	14,95	16,37
1931-40	0,80	1,71	0,51	0,22	15,80	27,56	34,19	193,38	24,56	22,86
1941-50	23,93	57,85	18,80	9,32	210,84	491,59	713,17	3.763,42	456,36	460,96
1951-60	38,02	80,58	30 —	15,00	404,12	835,54	1.250,08	8.126,93	817,52	769,89
1961-70	40,00	88,09	43 —	26,34	583,50	1.085,60	1.678,86	14.034,45	1.041,89	1.043,52
1926	0,65	1,30	0,50	0,20	15,20	20,40	23,40	172 —	14,85	16,60
27	0,65	1,30	0,50	0,20	15,20	20,40	23,40	172 —	14,85	16,60
28	0,65	1,32	0,50	0,20	15,20	20,40	23,40	172 —	14,85	16,60
29	0,65	1,40	0,50	0,20	15,20	20,40	23,40	172 —	14,85	16,60
30	0,75	1,60	0,50	0,20	15,20	24,90	31,80	172 —	21,80	20,20
1931	0,80	1,70	0,50	0,20	15,20	24,90	31,80	172 —	21,80	20,20
32	0,80	1,70	0,50	0,20	15,20	24,90	31,80	172 —	21,80	20,20
33	0,80	1,70	0,50	0,20	15,20	24,90	31,80	172 —	21,80	20,20
34	0,80	1,70	0,50	0,20	15,20	24,90	31,80	172 —	21,80	20,20
35	0,80	1,70	0,50	0,20	15,20	24,90	31,80	172 —	21,80	20,20
36	0,80	1,70	0,50	0,20	15,20	28,64	35 —	206,40	26,10	24,24
37	0,80	1,70	0,50	0,23	15,20	28,64	35 —	206,40	26,10	24,24
38	0,80	1,70	0,50	0,25	15,20	28,64	35 —	206,40	26,10	24,24
39	0,80	1,70	0,50	0,25	18,20	28,64	35 —	206,40	26,10	24,24
40	0,80	1,75	0,55	0,28	18,20	36,51	42,86	248,20	32,17	30,67
1941	0,82	1,87	0,60	0,30	18,20	37,23	43,57	252 —	32,72	31,25
42	1,02	2,50	0,60	0,30	18,20	37,23	43,57	252 —	32,72	31,25
43	1,30	3,50	18,20	37,23	43,57	252 —	32,72	31,25
44	2,04	7,16	20,34	74,46	87,14	504 —	65,44	62,50
45	5,36	18,03	61,50	124,10	145,23	840 —	109,07	104,17
46	10 —	30 —	8 —	4 —	110 —	282,95	331,13	1.915,20	248,67	237,50
47	19,64	45,21	11,83	6,13	165,72	395,82	577,56	3.202,50	361,58	397,11
48	30 —	70 —	20,21	10,08	209 —	447 —	779 —	4.284 —	406 —	531 —
49	30 —	70 —	25 —	12 —	254,48	635,16	911,17	4.274,40	602,57	567,18
50	30 —	74,03	28,96	14,38	315 —	697 —	967 —	5.141 —	663 —	572 —
1951	32,51	77,51	30 —	15 —	315 —	697 —	960 —	5.141 —	663 —	572 —
52	35 —	80 —	30 —	15 —	328,75	752,92	1.037,92	6.606,75	750,08	661,83
53	35 —	80 —	30 —	15 —	334,96	760,10	1.051,13	6.779,32	760,10	637,91
54	37,67	80 —	30 —	15 —	415 —	794 —	1.150 —	7.414 —	794 —	737 —
55	40 —	80 —	30 —	15 —	415 —	794 —	1.150 —	7.414 —	818,75	737 —
56	40 —	80 —	30 —	15 —	432,50	798,75	1.187,75	7.599,25	835,25	746,50
57	40 —	80 —	30 —	15 —	450 —	839,67	1.341 —	8.560 —	866 —	801,67
58	40 —	80 —	30 —	15 —	450 —	973 —	1.541 —	10.585 —	896 —	935 —
59	40 —	83,33	30 —	15 —	450 —	973 —	1.541 —	10.585 —	896 —	935 —
60	40 —	85 —	30 —	15 —	450 —	973 —	1.541 —	10.585 —	896 —	935 —
1961	40 —	80 —	30 —	18,33	495 —	1.022 —	1.618,50	10.938 —	941,50	982,50
62	40 —	80,83	30 —	20 —	540 —	1.071 —	1.696,50	11.644 —	987 —	1.030 —
63	40 —	90 —	30 —	20 —	600 —	1.071 —	1.696,50	12.762,50	991,33	1.030 —
64	40 —	90 —	40 —	25 —	600 —	1.078,33	1.693,08	15.000 —	1.064 —	1.030 —
65	40 —	90 —	50 —	30 —	600 —	1.093 —	1.661 —	15.000 —	1.064 —	1.041,67
66	40 —	90 —	50 —	30 —	600 —	1.094 —	1.670 —	15.000 —	1.067 —	1.054 —
67	40 —	90 —	50 —	30 —	600 —	1.094 —	1.670 —	15.000 —	1.067 —	1.054 —
68	40 —	90 —	50 —	30 —	600 —	1.094 —	1.670 —	15.000 —	1.067 —	1.054 —
69	40 —	90 —	50 —	30 —	600 —	1.094 —	1.670 —	15.000 —	1.067 —	1.054 —
70	40 —	90 —	50 —	30 —	600 —	1.145 —	1.743 —	15.000 —	1.103 —	1.105 —
1971	40 —	90 —	50 —	30 —	600 —	1.247 —	1.890 —	15.000 —	1.167 —	1.207 —
72	40 —	90 —	50 —	30 —	600 —	1.247 —	1.890 —	15.000 —	1.167 —	1.207 —
73	40 —	90 —	57 —	30 —	600 —	1.247 —	1.890 —	15.000 —	1.167 —	1.207 —
74	40 —	90 —	69 —	40 —	725 —	1.646 —	2.494 —	21.000 —	1.510 —	1.663 —
75	50 —	100 —	96 —	50 —	850 —	1.907 —	2.880 —	24.929 —	1.747 —	1.960 —

(*) Cfr. nota a pag. XXXIII.

Segue Tav. 105 - Prezzi di generi di monopolio e di servizi (*)

Lire

ANNI	POSTA E TELEGAFO				TARIFFE VARIE			
	Lettere	Cartoline illustrate	Cartoline di Stato	Telegrammi ordinari (minimo)	Trasporti urbani (biglietto)	Energia elettrica (Kwh)	Gas (m³)	Radio audizioni (abb. annuo)
1861-70	0,20	0,02	—	1,12	—	—	—	—
1871-80	0,20	0,02	0,10	1 —	—	—	—	—
1881-90	0,20	0,02	0,10	1 —	0,10	—	—	—
1891-900	0,20	0,02	0,10	1 —	0,10	—	—	—
1901-10	0,16	0,04	0,10	1 —	0,10	—	—	—
1911-20	0,18	0,07	0,11	1,02	0,14	0,53	0,33	—
1921-30	0,50	0,17	0,31	1,91	0,45	1,28	0,78	52,20
1931-40	0,50	0,20	0,30	2,10	0,50	1,83	0,63	79,60
1946-50	12,33	3,38	9,41	74,39	14 —	21,14	17,97	1.734 —
1951-60	24,96	11,34	20,38	177,30	27,60	40,13	30 —	2.450 —
1961-70	38,77	19,38	31,05	397,92	56,80	40,45	38,06	3.400 —
1926	0,60	0,20	0,40	2,10	0,50	1,46	0,81	99 —
27	0,56	0,20	0,36	2,10	0,50	1,46	0,81	99 —
28	0,50	0,20	0,30	2,10	0,50	1,46	0,65	75 —
29	0,50	0,20	0,30	2,10	0,50	1,60	0,67	75 —
30	0,50	0,20	0,30	2,10	0,50	1,85	0,68	75 —
1931	0,50	0,20	0,30	2,10	0,50	1,85	0,59	75 —
32	0,50	0,20	0,30	2,10	0,50	1,85	0,58	75 —
33	0,50	0,20	0,30	2,10	0,50	1,85	0,59	80 —
34	0,50	0,20	0,30	2,10	0,50	1,78	0,58	80 —
35	0,50	0,20	0,30	2,10	0,50	1,75	0,58	81 —
36	0,50	0,20	0,30	2,10	0,50	1,84	0,63	81 —
37	0,50	0,20	0,30	2,10	0,50	1,85	0,64	81 —
38	0,50	0,20	0,30	2,10	0,50	1,85	0,67	81 —
39	0,50	0,20	0,30	2,10	0,50	1,85	0,69	81 —
40	0,50	0,15	0,30	2,10	0,53	1,85	0,77	81 —
1941	0,50	0,10	0,30	2,10	0,55	1,85	0,77	81 —
42	0,50	0,10	0,30	2,10	0,55	1,85	0,77	81 —
43	0,50	0,10	0,30	2,10
44	0,63	0,13	0,38	2,75
45	1,75	0,35	1,05	7,51
46	3,83	0,95	2,85	16,32	5 —	5,54	8 —	420 —
47	7,22	2,19	5,45	55,84	10 —	13,82	9,82	1.000 —
48	11,95	3,78	9,56	88,81	15 —	22,35	17,60	2.450 —
49	18,63	5 —	14,18	101 —	20 —	31,87	26,06	2.450 —
50	20 —	5 —	15 —	110 —	20 —	32,10	28,35	2.450 —
1951	22,10	7,10	17,10	126,77	21 —	35,38	29,30	2.450 —
52	25 —	10 —	20 —	150 —	25 —	35,60	30,30	2.450 —
53	25 —	10 —	20 —	150 —	25 —	41,24	31,05	2.450 —
54	25 —	10 —	20 —	150 —	25 —	41,30	31,05	2.450 —
55	25 —	10 —	20 —	150 —	25 —	41,30	31,22	2.450 —
56	25 —	10 —	20 —	150 —	25 —	41,30	35,14	2.450 —
57	25 —	11,25	20 —	171,25	30 —	41,30	35,93	2.450 —
58	25 —	15 —	20 —	235 —	30 —	41,30	35,35	2.450 —
59	25 —	15 —	21,67	240 —	35 —	41,30	35,35	2.450 —
60	27,50	15 —	25 —	250 —	35 —	41,30	35,35	2.450 —
1961	30 —	15, —	25 —	250 —	35 —	39,27	35,35	3.400 —
62	30 —	15, —	25 —	250 —	35 —	39,40	35,35	3.400 —
63	30 —	15, —	25 —	250 —	36 —	39,40	35,35	3.400 —
64	30 —	15, —	25 —	250 —	40 —	39,40	35,35	3.400 —
65	34,17	17,08	27,08	312,50	62 —	39,40	35,35	3.400 —
66	40 —	20 —	30 —	400 —	70 —	39,40	40,39	3.400 —
67	43,50	21,88	33,75	475 —	70 —	39,40	40,85	3.400 —
68	50 —	25 —	40 —	600 —	70 —	39,40	40,85	3.400 —
69	50 —	25 —	40 —	600 —	70 —	42,40	40,85	3.400 —
70	50 —	25 —	40 —	600 —	70 —	45,40	40,85	3.400 —
1971	50 —	25 —	40 —	600 —	70 —	45,40	40,85	3.400 —
72	50 —	25 —	40 —	600 —	70 —	45,40	40,85	3.400 —
73	50 —	25 —	40 —	600 —	70 —	45,40	39,13	3.437 —
74	50 —	36,25	40 —	1.000 —	73 —	59,88	46,24	3.560 —
75	88,44	63,06	63,06	1.000 —	100 —	70,55	56,37	3.585 —

(*) Cfr. nota a pag. XXXIII.

VALORE DELLA LIRA

Tav. 106 - Coefficienti di trasformazione dei valori correnti della lira (*)

A - Calcolati in base agli indici dei prezzi all'ingrosso

ANNI DI RIFERIMENTO PER LE LIRE CORRENTI	COEFFICIENTI PER MOLTIPLICARE VALORI ESPRESSI IN LIRE DEGLI ANNI INDICATI NELLA PRIMA COLONNA PER TRADURLI IN LIRE DEGLI ANNI INDICATI NELLA TESTATA										
	1913	1915	1920	1925	1930	1935	1938	1940	1945	1950	1955
1913	1,0000	1,2730	5,9070	6,1270	4,3380	3,4640	4,8410	5,8930	99,7100	237,0640	254,1530
14	1,0438	1,3288	6,1669	6,3956	4,5282	3,6159	5,0532	6,1514	104,0814	247,4572	265,2954
15	0,7855	1,0000	4,6402	4,8130	3,4077	2,7211	3,8028	4,6292	78,3268	186,2247	199,6489
1916	0,5414	0,6892	3,1982	3,3173	2,3487	1,8755	2,6210	3,1906	53,9848	128,3508	137,6031
17	0,3646	0,4641	2,1535	2,2337	1,5815	1,2629	1,7649	2,1484	36,3507	86,4251	92,6551
18	0,2422	0,3083	1,4306	1,4839	1,0506	0,8389	1,1724	1,4272	24,1487	57,4144	61,5532
19	0,2222	0,2828	1,3124	1,3613	0,9638	0,7696	1,0755	1,3093	22,1529	52,6692	56,4659
20	0,1693	0,2155	1,0000	1,0372	0,7344	0,5864	0,8195	0,9976	16,8800	40,1327	43,0257
1921	0,1848	0,2353	1,0917	1,1323	0,8017	0,6402	0,8947	1,0891	18,4273	43,8115	46,9697
22	0,1836	0,2337	1,0843	1,1248	0,7964	0,6359	0,8887	1,0819	18,3055	43,5219	46,6593
23	0,1819	0,2315	1,0742	1,1142	0,7889	0,6299	0,8803	1,0716	18,1324	43,1104	46,2180
24	0,1829	0,2329	1,0807	1,1209	0,7936	0,6337	0,8857	1,0781	18,2419	43,3707	46,4971
25	0,1632	0,2078	0,9641	1,0000	0,7080	0,5654	0,7901	0,9618	16,2739	38,6917	41,4808
1926	0,1599	0,2035	0,9445	0,9797	0,6936	0,5539	0,7741	0,9423	15,9434	37,9060	40,6385
27	0,1903	0,2422	1,1241	1,1659	0,8255	0,6592	0,9212	1,1214	18,9743	45,1121	48,3640
28	0,1969	0,2506	1,1628	1,2061	0,8539	0,6819	0,9530	1,1600	19,6280	46,6661	50,0301
29	0,2064	0,2627	1,2189	1,2643	0,8952	0,7148	0,9990	1,2161	20,5757	48,9195	52,4459
30	0,2305	0,2935	1,3617	1,4124	1,0000	0,7985	1,1160	1,3585	22,9852	54,6482	58,5876
1931	0,2642	0,3363	1,5606	1,6188	1,1461	0,9152	1,2790	1,5569	26,3435	62,6325	67,1474
32	0,2829	0,3601	1,6710	1,7332	1,2272	0,9799	1,3694	1,6670	28,2065	67,0620	71,8962
33	0,3106	0,3953	1,8345	1,9028	1,3472	1,0758	1,5034	1,8301	30,9658	73,6224	78,9295
34	0,3176	0,4043	1,8758	1,9457	1,3776	1,1000	1,5373	1,8714	31,6640	75,2823	80,7091
35	0,2887	0,3675	1,7053	1,7688	1,2523	1,0000	1,3975	1,7012	28,7846	68,4365	73,3698
1936	0,2577	0,3281	1,5224	1,5791	1,1180	0,8923	1,2477	1,5188	25,6985	61,0990	65,5034
37	0,2209	0,2813	1,3051	1,3537	0,9585	0,7654	1,0696	1,3020	22,0305	52,3783	56,1540
38	0,2066	0,2630	1,2202	1,2656	0,8961	0,7156	1,0000	1,2173	20,5970	48,9700	52,5001
39	0,1980	0,2521	1,1697	1,2133	0,8590	0,6859	0,9586	1,1669	19,7446	46,9434	50,3273
40	0,1697	0,2160	1,0024	1,0397	0,7361	0,5878	0,8215	1,0000	16,9201	40,2281	43,1279
1941	0,1521	0,1936	0,8985	0,9320	0,6599	0,5269	0,7364	0,8964	15,1673	36,0608	38,6603
42	0,1354	0,1724	0,7998	0,8295	0,5873	0,4690	0,6554	0,7979	13,4999	32,0964	34,4101
43	0,0903	0,1149	0,5332	0,5530	0,3916	0,3127	0,4370	0,5319	8,9999	21,3976	22,9401
44	0,0241	0,0306	0,1422	0,1475	0,1044	0,0834	0,1165	0,1418	2,4001	5,7063	6,1177
45	0,0100	0,0128	0,0592	0,0614	0,0435	0,0347	0,0486	0,0591	1,0000	2,3775	2,5489
1946	0,0072	0,0091	0,0423	0,0439	0,0311	0,0248	0,0347	0,0422	0,7142	1,6980	1,8204
47	0,0040	0,0051	0,0237	0,0245	0,0174	0,0139	0,0194	0,0236	0,3992	0,9492	1,0176
48	0,0038	0,0048	0,0224	0,0233	0,0165	0,0131	0,0184	0,0224	0,3784	0,8997	0,9645
49	0,0040	0,0051	0,0236	0,0245	0,0173	0,0138	0,0193	0,0236	0,3985	0,9474	1,0157
50	0,0042	0,0054	0,0240	0,0258	0,0183	0,0146	0,0204	0,0249	0,4206	1,0000	1,0721
1951	0,0037	0,0047	0,0219	0,0227	0,0161	0,0128	0,0179	0,0218	0,3691	0,8774	0,9407
52	0,0039	0,0050	0,0232	0,0240	0,0170	0,0136	0,0190	0,0231	0,3908	0,9292	0,9962
53	0,0039	0,0050	0,0232	0,0241	0,0171	0,0136	0,0190	0,0232	0,3923	0,9328	1,0000
54	0,0040	0,0051	0,0235	0,0243	0,0172	0,0138	0,0192	0,0234	0,3959	0,9412	1,0091
55	0,0039	0,0050	0,0232	0,0241	0,0171	0,0136	0,0190	0,0232	0,3923	0,9328	1,0000
1956	0,0039	0,0049	0,0229	0,0237	0,0168	0,0134	0,0187	0,0228	0,3858	0,9172	0,9833
57	0,0038	0,0049	0,0236	0,0235	0,0166	0,0133	0,0185	0,0226	0,3820	0,9082	0,9737
58	0,0039	0,0050	0,0230	0,0239	0,0169	0,0135	0,0189	0,0230	0,3889	0,9245	0,9912
59	0,0040	0,0051	0,0237	0,0246	0,0174	0,0139	0,0195	0,0237	0,4007	0,9528	1,0214
60	0,0040	0,0051	0,0235	0,0244	0,0173	0,0138	0,0193	0,0235	0,3971	0,9441	1,0121
1961	0,0040	0,0051	0,0235	0,0244	0,0172	0,0138	0,0192	0,0234	0,3963	0,9422	1,0101
62	0,0039	0,0049	0,0228	0,0236	0,0167	0,0134	0,0187	0,0227	0,3846	0,9145	0,9804
63	0,0037	0,0047	0,0217	0,0225	0,0159	0,0127	0,0178	0,0216	0,3656	0,8693	0,9320
64	0,0035	0,0045	0,0210	0,0217	0,0154	0,0123	0,0172	0,0209	0,3538	0,8411	0,9017
65	0,0035	0,0044	0,0206	0,0214	0,0151	0,0121	0,0169	0,0206	0,3481	0,8277	0,8873
1966	0,0034	0,0044	0,0203	0,0211	0,0149	0,0119	0,0166	0,0203	0,3429	0,8154	0,8741
67	0,0034	0,0044	0,0204	0,0211	0,0149	0,0119	0,0167	0,0203	0,3436	0,8170	0,8759
68	0,0034	0,0044	0,0203	0,0210	0,0149	0,0119	0,0166	0,0202	0,3423	0,8137	0,8724
69	0,0033	0,0042	0,0195	0,0202	0,0143	0,0114	0,0160	0,0195	0,3294	0,7832	0,8397
70	0,0031	0,0039	0,0182	0,0189	0,0134	0,0107	0,0149	0,0181	0,3070	0,7299	0,7826
1971	0,0030	0,0038	0,0176	0,0182	0,0129	0,0103	0,0144	0,0175	0,2969	0,7059	0,7568
72	0,0029	0,0036	0,0169	0,0175	0,0124	0,0099	0,0139	0,0169	0,2853	0,6784	0,7273
73	0,0024	0,0031	0,0143	0,0149	0,0105	0,0084	0,0118	0,0143	0,2421	0,5757	0,6172
74	0,0017	0,0022	0,0102	0,0106	0,0075	0,0060	0,0084	0,0102	0,1720	0,4089	0,4384
75	0,0016	0,0020	0,0094	0,0097	0,0069	0,0055	0,0077	0,0094	0,1584	0,3766	0,4038

(*) Cfr. nota a pag. XXXIII.

Segue Tav. 106 - Coefficienti di trasformazione dei valori correnti della lira (*)

Segue A - Calcolati in base agli indici dei prezzi all'ingrosso

ANNI DI RIFERIMENTO PER LE LIRE CORRENTI	COEFFICIENTI PER MOLTIPLICARE VALORI ESPRESSI IN LIRE DEGLI ANNI INDICATI NELLA PRIMA COLONNA PER TRADURLI IN LIRE DEGLI ANNI INDICATI NELLA TESTATA										
	1960	1961	1965	1966	1969	1970	1971	1972	1973	1974	1975
1913	251,1030	251,6110	286,4300	290,7510	302,6720	324,7690	335,8110	349,4510	411,8070	579,7130	629,4020
14	262,1117	262,6420	298,9875	303,4979	315,9415	339,0073	350,5334	364,7714	429,8612	605,1284	656,9958
15	197,2529	197,6520	225,0039	228,3983	237,7628	255,1210	263,7950	274,5098	323,4933	455,3912	494,4242
1916	135,9518	136,2269	155,0785	157,4180	163,8722	175,8360	181,8143	189,1992	222,9599	313,8674	340,7699
17	91,5432	91,7284	104,4222	105,9974	110,3434	118,3992	122,4247	127,3974	150,1301	211,3427	229,4575
18	60,8145	60,9375	69,3703	70,4168	73,3039	78,6556	81,3299	84,6333	99,7353	140,4003	152,4345
19	55,7883	55,9011	63,6370	64,5970	67,2455	72,1549	74,6081	77,6385	91,4923	128,7965	139,8360
20	42,5094	42,5954	48,4899	49,2214	51,2395	54,9804	56,8497	59,1588	69,7151	98,1400	106,5519
1921	46,4060	46,4999	52,9348	53,7333	55,9364	60,0201	62,0608	64,5816	76,1055	107,1360	116,3190
22	46,0993	46,1926	52,5849	53,3782	55,5667	59,6235	61,6506	64,1548	75,6025	106,4279	115,5502
23	45,6634	45,7558	52,0877	52,8734	55,0413	59,0596	61,0676	63,5481	74,8876	105,4215	114,4575
24	45,9391	46,0320	52,4021	53,1926	55,3736	59,4162	61,4363	63,9318	75,3397	106,0580	115,1486
25	40,9830	41,0659	46,7488	47,4541	49,3997	53,0062	54,8084	57,0346	67,2118	94,6161	102,7260
1926	40,1508	40,2320	45,7995	46,4904	48,3965	51,9298	53,6954	55,8764	65,8470	92,6948	100,6399
27	47,7836	47,8803	54,5062	55,3284	57,5970	61,8019	63,9031	66,4988	78,3648	110,3165	119,7720
28	49,4297	49,5297	56,3839	57,2344	59,5811	63,9309	66,1045	68,7896	81,0644	114,1167	123,8980
29	51,8165	51,9214	59,1065	59,9981	62,4581	67,0180	69,2965	72,1112	84,9787	119,6271	129,8807
30	57,8845	58,0016	66,0281	67,0242	69,7722	74,8661	77,4115	80,5558	94,9302	133,6360	145,0904
1931	66,3416	66,4758	75,8750	76,8166	79,9662	85,8042	88,7215	92,3252	108,7997	153,1606	166,2885
32	71,0334	71,1771	81,0269	82,2492	85,6215	91,8724	94,9960	98,8546	116,4942	163,9924	178,0487
33	77,9823	78,1401	88,9534	90,2953	93,9975	100,8599	104,2891	108,5252	127,8904	180,0351	195,4665
34	79,7406	79,9019	90,9590	92,3312	96,1169	103,1340	106,6405	110,9721	130,7739	184,0943	199,8736
35	72,4893	72,6360	82,6876	83,9350	87,3764	93,7555	96,9431	100,8808	118,8819	167,3536	181,6980
1936	64,7173	64,8482	73,8222	74,9358	78,0082	83,7034	86,5492	90,0647	106,1358	149,4106	162,2170
37	55,4801	55,5924	63,2855	64,2402	66,8741	71,7563	74,1960	77,2097	90,9870	128,0851	139,0636
38	51,8701	51,9750	59,1675	60,0601	62,5226	67,0872	69,3681	72,1857	85,0665	119,7507	130,0149
39	49,7234	49,8240	56,7188	57,5745	59,9350	64,3107	66,4972	69,1982	81,5459	114,7947	124,6341
40	42,6104	42,6966	48,6051	49,3384	51,3613	55,1110	56,9847	59,2993	69,8807	98,3732	106,8050
1941	38,1964	38,2737	43,5701	44,2274	46,0408	49,4020	51,0817	53,1565	62,6418	88,1827	95,7411
42	33,9972	34,0659	38,7801	39,3652	40,9791	43,9709	45,4659	47,3126	55,7551	78,4881	85,2155
43	22,6648	22,7106	25,8534	26,2434	27,3194	29,3139	30,3106	31,5417	37,1701	52,3254	56,8104
44	6,0443	6,0565	6,8946	6,9986	7,2856	7,8175	8,0833	8,4116	9,9126	13,9542	15,1503
45	2,5183	2,5234	2,8726	2,9160	3,0355	3,2571	3,3679	3,5047	4,1300	5,8140	6,3123
1946	1,7986	1,8022	2,0516	2,0825	2,1679	2,3262	2,4053	2,5030	2,9496	4,1523	4,5082
47	1,0054	1,0075	1,1469	1,1642	1,2119	1,3004	1,3446	1,3992	1,6489	2,3212	2,5202
48	0,9530	0,9549	1,0870	1,1034	1,1487	1,2325	1,2744	1,3262	1,5629	2,2001	2,3887
49	1,0035	1,0055	1,1447	1,1619	1,2096	1,2979	1,3420	1,3965	1,6457	2,3167	2,5153
50	1,0592	1,0614	1,2082	1,2265	1,2768	1,3700	1,4165	1,4741	1,7371	2,4454	2,6550
1951	0,9294	0,9313	1,0602	1,0762	1,1203	1,2021	1,2429	1,2934	1,5242	2,1457	2,3296
52	0,9843	0,9862	1,1227	1,1397	1,1864	1,2730	1,3163	1,3697	1,6142	2,2723	2,4671
53	0,9880	0,9900	1,1270	1,1440	1,1909	1,2778	1,3213	1,3750	1,6203	2,2810	2,4765
54	0,9970	0,9990	1,1372	1,1544	1,2017	1,2895	1,3333	1,3874	1,6350	2,3017	2,4990
55	0,9880	0,9900	1,1270	1,1440	1,1909	1,2778	1,3213	1,3750	1,6203	2,2810	2,4765
1956	0,9715	0,9734	1,1082	1,1249	1,1710	1,2565	1,2992	1,3520	1,5932	2,2428	2,4351
57	0,9620	0,9640	1,0974	1,1139	1,1596	1,2443	1,2866	1,3388	1,5777	2,2210	2,4114
58	0,9793	0,9813	1,1170	1,1339	1,1804	1,2666	1,3096	1,3628	1,6060	2,2608	2,4546
59	1,0092	1,0112	1,1512	1,1685	1,2164	1,3053	1,3496	1,4045	1,6551	2,3299	2,5296
60	1,0000	1,0020	1,1407	1,1579	1,2054	1,2934	1,3373	1,3917	1,6400	2,3087	2,5065
1961	0,9980	1,0000	1,1384	1,1556	1,2029	1,2908	1,3346	1,3889	1,6367	2,3040	2,5015
62	0,9686	0,9706	1,1049	1,1216	1,1676	1,2528	1,2954	1,3480	1,5885	2,2362	2,4279
63	0,9208	0,9226	1,0503	1,0662	1,1099	1,1909	1,2314	1,2814	1,5101	2,1258	2,3080
64	0,8909	0,8927	1,0162	1,0316	1,0739	1,1523	1,1914	1,2398	1,4611	2,0568	2,2331
65	0,8767	0,8784	1,0000	1,0151	1,0567	1,1339	1,1724	1,2200	1,4377	2,0239	2,1974
1966	0,8636	0,8654	0,9851	1,0000	1,0410	1,1170	1,1550	1,2019	1,4164	1,9938	2,1647
67	0,8654	0,8671	0,9871	1,0020	1,0431	1,1192	1,1573	1,2043	1,4192	1,9978	2,1691
68	0,8619	0,8637	0,9832	0,9980	1,0389	1,1148	1,1527	1,1995	1,4135	1,9899	2,1604
69	0,8296	0,8313	0,9463	0,9606	1,0000	1,0730	1,1095	1,1546	1,3606	1,9153	2,0795
70	0,7732	0,7747	0,8819	0,8953	0,9320	1,0000	1,0340	1,0760	1,2680	1,7850	1,9380
1971	0,7478	0,7493	0,8530	0,8658	0,9013	0,9671	1,0000	1,0406	1,2263	1,7263	1,8743
72	0,7186	0,7200	0,8197	0,8320	0,8661	0,9294	0,9610	1,0000	1,1784	1,6589	1,8011
73	0,6098	0,6110	0,6955	0,7060	0,7350	0,7886	0,8155	0,8486	1,0000	1,4077	1,5284
74	0,4332	0,4340	0,4941	0,5015	0,5221	0,5602	0,5793	0,6028	0,7104	1,0000	1,0857
75	0,3990	0,3998	0,4551	0,4619	0,4809	0,5160	0,5335	0,5552	0,6543	0,9211	1,0000

(*) Cfr. nota a pag. XXXIII.

Segue Tav. 106 - Coefficienti di trasformazione dei valori correnti della lira (*)

B - Calcolati in base agli indici dei prezzi al consumo per le famiglie di operai e impiegati (costo della vita)

ANNI DI RIFERIMENTO PER LE LIRE CORRENTI	COEFFICIENTI PER MOLTIPLICARE VALORI ESPRESSI IN LIRE DEGLI ANNI INDICATI NELLA PRIMA COLONNA PER TRADURLI IN LIRE DEGLI ANNI INDICATI NELLA TESTATA										
	1913	1915	1920	1925	1930	1935	1938	1940	1945	1950	1955
1913	1,0000	1,0700	3,5230	4,7900	4,3070	3,4290	4,3470	5,2970	103,9800	210,7860	259,4720
14	1,0000	1,0700	3,5230	4,7900	4,3070	3,4290	4,3470	5,2970	103,9800	210,7860	259,4720
15	0,9346	1,0000	3,2925	4,4766	4,0252	3,2047	4,0626	4,9505	97,1776	196,9963	242,4972
1916	0,7468	0,7991	2,6311	3,5773	3,2166	2,5609	3,2465	3,9559	77,6550	157,4205	193,7804
17	0,5280	0,5649	1,8601	2,5290	2,2740	1,8105	2,2951	2,7967	54,8997	111,2914	136,9968
18	0,3786	0,4051	1,3340	1,8137	1,6308	1,2984	1,6460	2,0057	39,3715	79,8129	98,2476
19	0,3730	0,3991	1,3141	1,7866	1,6065	1,2790	1,6214	1,9758	38,7840	78,6222	96,7818
20	0,2838	0,3037	1,0000	1,3596	1,2225	0,9733	1,2339	1,5035	29,5146	59,8314	73,6509
1921	0,2399	0,2567	0,8452	1,1492	1,0333	0,8227	1,0429	1,2709	24,9472	50,5725	62,2534
22	0,2414	0,2583	0,8503	1,1562	1,0396	0,8277	1,0492	1,2785	25,0978	50,8776	62,6290
23	0,2428	0,2598	0,8553	1,1629	1,0456	0,8325	1,0554	1,2860	25,2440	51,1741	62,9939
24	0,2345	0,2509	0,8262	1,1234	1,0101	0,8042	1,0195	1,2423	24,3856	49,4339	60,8518
25	0,2088	0,2234	0,7355	1,0000	0,8992	0,7159	0,9075	1,1058	21,7077	44,0054	54,1695
1926	0,1935	0,2071	0,6818	0,9270	0,8336	0,6636	0,8413	1,0252	20,1239	40,7947	50,2171
27	0,2117	0,2265	0,7458	1,0140	0,9117	0,7259	0,9202	1,1213	22,0110	44,6202	54,9263
28	0,2284	0,2444	0,8047	1,0941	0,9838	0,7832	0,9929	1,2099	23,7506	48,1466	59,2672
29	0,2248	0,2406	0,7920	1,0769	0,9683	0,7709	0,9773	1,1909	23,3768	47,3889	58,3345
30	0,2322	0,2484	0,8180	1,1121	1,0000	0,7961	1,0093	1,2299	24,1421	48,9403	60,2443
1931	0,2570	0,2750	0,9054	1,2310	1,1069	0,8813	1,1172	1,3613	26,7232	54,1727	66,6852
32	0,2639	0,2824	0,9298	1,2642	1,1367	0,9050	1,1473	1,3980	27,4426	55,6310	68,4803
33	0,2805	0,3001	0,9882	1,3436	1,2081	0,9619	1,2194	1,4858	29,1669	59,1265	72,7832
34	0,2958	0,3165	1,0420	1,4167	1,2739	1,0142	1,2857	1,5667	30,7542	62,3443	76,7442
35	0,2916	0,3120	1,0274	1,3969	1,2561	1,0000	1,2677	1,5448	30,3237	61,4716	75,6699
1936	0,2711	0,2901	0,9553	1,2988	1,1678	0,9298	1,1787	1,4363	28,1941	57,1546	70,3557
37	0,2477	0,2650	0,8727	1,1865	1,0669	0,8494	1,0768	1,3121	25,7568	52,2135	64,2735
38	0,2300	0,2461	0,8104	1,1019	0,9908	0,7888	1,0000	1,2185	23,9199	48,4900	59,6899
39	0,2203	0,2357	0,7762	1,0553	0,9489	0,7555	0,9577	1,1670	22,9081	46,4389	57,1650
40	0,1888	0,2020	0,6651	0,9043	0,8131	0,6473	0,8207	1,0000	19,6300	39,7935	48,9847
1941	0,1632	0,1746	0,5748	0,7815	0,7027	0,5595	0,7093	0,8643	16,9652	34,3916	42,3351
42	0,1412	0,1510	0,4973	0,6762	0,6080	0,4840	0,6136	0,7477	14,6781	29,7552	36,6279
43	0,0842	0,0901	0,2965	0,4032	0,3625	0,2886	0,3659	0,4459	8,7525	17,7429	21,8411
44	0,0189	0,0203	0,0667	0,0907	0,0816	0,0650	0,0823	0,1003	1,9695	3,9926	4,9148
45	0,0096	0,0103	0,0339	0,0461	0,0414	0,0330	0,0418	0,0509	1,0000	2,0272	2,4954
1946	0,0081	0,0087	0,0287	0,0390	0,0351	0,0279	0,0354	0,0432	0,8473	1,7177	2,1144
47	0,0050	0,0054	0,0177	0,0241	0,0217	0,0172	0,0219	0,0266	0,5228	1,0599	1,3047
48	0,0047	0,0051	0,0167	0,0227	0,0205	0,0163	0,0206	0,0252	0,4938	1,0010	1,2322
49	0,0047	0,0050	0,0165	0,0224	0,0202	0,0160	0,0203	0,0248	0,4867	0,9866	1,2144
50	0,0047	0,0051	0,0167	0,0227	0,0204	0,0163	0,0206	0,0251	0,4933	1,0000	1,2310
1951	0,0043	0,0046	0,0152	0,0207	0,0186	0,0148	0,0188	0,0229	0,4496	0,9115	1,1220
52	0,0041	0,0044	0,0146	0,0199	0,0179	0,0142	0,0180	0,0220	0,4313	0,8743	1,0763
53	0,0041	0,0044	0,0143	0,0195	0,0175	0,0140	0,0177	0,0216	0,4231	0,8576	1,0557
54	0,0040	0,0042	0,0140	0,0190	0,0171	0,0136	0,0172	0,0210	0,4120	0,8352	1,0281
55	0,0039	0,0041	0,0136	0,0185	0,0166	0,0132	0,0168	0,0204	0,4007	0,8124	1,0000
1956	0,0037	0,0039	0,0129	0,0176	0,0158	0,0126	0,0160	0,0194	0,3817	0,7739	0,9526
57	0,0036	0,0039	0,0127	0,0173	0,0155	0,0124	0,0157	0,0191	0,3745	0,7592	0,9346
58	0,0034	0,0037	0,0121	0,0165	0,0148	0,0118	0,0149	0,0182	0,3574	0,7245	0,8918
59	0,0035	0,0037	0,0122	0,0165	0,0149	0,0118	0,0150	0,0183	0,3589	0,7275	0,8956
60	0,0034	0,0036	0,0118	0,0161	0,0145	0,0115	0,0146	0,0178	0,3496	0,7087	0,8724
1961	0,0033	0,0035	0,0115	0,0156	0,0141	0,0112	0,0142	0,0173	0,3397	0,6886	0,8476
62	0,0031	0,0033	0,0110	0,0149	0,0134	0,0107	0,0135	0,0165	0,3232	0,6552	0,8065
63	0,0029	0,0031	0,0102	0,0138	0,0125	0,0099	0,0126	0,0153	0,3006	0,6094	0,7501
64	0,0027	0,0029	0,0096	0,0131	0,0118	0,0094	0,0119	0,0145	0,2838	0,5753	0,7081
65	0,0026	0,0028	0,0092	0,0125	0,0113	0,0090	0,0114	0,0139	0,2720	0,5513	0,6786
1966	0,0026	0,0027	0,0090	0,0123	0,0110	0,0088	0,0111	0,0136	0,2666	0,5405	0,6653
67	0,0025	0,0027	0,0089	0,0120	0,0108	0,0086	0,0109	0,0133	0,2614	0,5299	0,6523
68	0,0025	0,0027	0,0087	0,0119	0,0107	0,0085	0,0108	0,0131	0,2581	0,5232	0,6441
69	0,0024	0,0026	0,0085	0,0116	0,0104	0,0083	0,0105	0,0128	0,2511	0,5089	0,6265
70	0,0023	0,0025	0,0081	0,0110	0,0099	0,0079	0,0100	0,0122	0,2389	0,4843	0,5962
1971	0,0022	0,0023	0,0077	0,0105	0,0094	0,0075	0,0095	0,0116	0,2275	0,4612	0,5678
72	0,0021	0,0022	0,0073	0,0099	0,0089	0,0071	0,0090	0,0110	0,2154	0,4367	0,5376
73	0,0019	0,0020	0,0066	0,0090	0,0081	0,0064	0,0082	0,0099	0,1952	0,3957	0,4871
74	0,0016	0,0017	0,0055	0,0075	0,0068	0,0054	0,0068	0,0083	0,1634	0,3313	0,4078
75	0,0013	0,0014	0,0047	0,0064	0,0058	0,0046	0,0058	0,0071	0,1395	0,2827	0,3480

(*) Cfr. nota a pag. XXXIII.

Segue Tav. 106 - Coefficienti di trasformazione dei valori correnti della lira (*)

Segue B - Calcolati in base agli indici dei prezzi al consumo per le famiglie di operai e impiegati (costo della vita)

ANNI DI RIFERIMENTO PER LE LIRE CORRENTI	COEFFICIENTI PER MOLTIPLICARE VALORI ESPRESSI IN LIRE DEGLI ANNI INDICATI NELLA PRIMA COLONNA PER TRADURLI IN LIRE DEGLI ANNI INDICATI NELLA TESTATA.										
	1960	1961	1965	1966	1969	1970	1971	1972	1973	1974	1975
1913	297,4220	306,1160	382,3390	389,9920	414,1720	435,2310	456,9930	482,6710	532,7230	636,3080	745,5510
14	297,4220	306,1160	382,3390	389,9920	414,1720	435,2310	456,9930	482,6710	532,7230	636,3080	745,5510
15	277,9645	286,0897	357,3282	364,4785	387,0766	406,7579	427,0963	451,0944	497,8720	594,6801	696,7766
1916	222,1225	228,6154	285,5407	291,2562	309,3144	325,0418	341,2942	360,4712	397,8514	475,2114	556,7969
17	157,0338	161,6241	201,8685	205,9092	218,6758	229,7946	241,2846	254,8421	281,2687	335,9599	393,6383
18	112,6172	115,9091	144,7705	147,6683	156,8239	164,7978	173,0379	182,7607	201,7126	240,9345	282,2988
19	110,9370	114,1798	142,6106	145,4651	154,4841	162,3391	170,4562	180,0339	198,7031	237,3398	278,0869
20	84,4229	86,8907	108,5265	110,6988	117,5623	123,5399	129,7170	137,0057	151,2129	180,6154	211,6239
1921	71,3584	73,4443	91,7320	93,5681	99,3695	104,4220	109,6432	115,8040	127,8126	152,6651	178,8750
22	71,7890	73,8875	92,2855	94,1328	99,9691	105,0521	110,3049	116,5028	128,5839	153,5863	179,9544
23	72,2073	74,3180	92,8233	94,6812	110,5516	105,6642	110,9476	117,1816	129,3331	154,4812	181,0029
24	69,7519	71,7906	89,6667	91,4615	97,1323	102,0711	107,1747	113,1968	124,9350	149,2280	174,8478
25	62,0923	63,9073	79,8203	81,4180	86,4660	90,8624	95,4056	100,7664	111,2157	132,8409	155,6474
1926	57,5618	59,2444	73,9963	75,4775	80,1572	84,2328	88,4446	93,4142	103,1010	123,1484	144,2909
27	62,9598	64,8002	80,9354	82,5555	87,6740	92,1319	96,7386	102,1742	112,7695	134,6969	157,8220
28	67,9356	69,9214	87,3319	89,0799	94,6030	99,4132	104,3840	110,2492	121,6818	145,3422	170,2949
29	66,8665	68,8210	85,9575	87,6781	93,1142	97,8487	102,7412	108,5142	119,7669	143,0549	167,6149
30	69,0555	71,0741	88,7715	90,5484	96,1625	101,0520	106,1047	112,0666	123,6877	147,7381	173,1022
1931	76,4384	78,6728	98,2624	100,2292	106,4436	111,8558	117,4487	124,0481	136,9116	163,5333	191,6091
32	78,4962	80,7907	100,9076	102,9274	109,3091	114,8670	120,6105	127,3874	140,5973	167,9356	196,7672
33	83,4283	85,8670	107,2480	109,3947	116,1773	122,0844	128,1888	135,3916	149,4314	178,4875	209,1307
34	87,9686	90,5401	113,0846	115,3481	122,4999	128,7285	135,1650	142,7598	157,5637	188,2011	220,5120
35	86,7372	89,2727	111,5016	113,7334	120,7851	126,9265	133,2730	140,7614	155,3581	185,5666	217,4252
1936	80,6459	83,0033	103,6711	105,7462	112,3026	118,0127	123,9135	130,8761	144,4477	172,5347	202,1559
37	73,6740	75,8276	94,7087	96,6044	102,5940	107,8105	113,2011	119,5618	131,9601	157,6190	184,6795
38	68,4201	70,4201	87,9547	89,7152	95,2777	100,1222	105,1284	111,0354	122,5496	146,3787	171,5093
39	65,5259	67,4413	84,2342	85,9202	91,2474	95,8770	100,6814	106,3386	117,3657	140,1868	164,2545
40	56,1491	57,7904	72,1803	73,6251	78,1899	82,1656	86,2739	91,1216	100,5707	120,1261	140,7497
1941	48,5270	49,9455	62,3820	63,6306	67,5758	71,0117	74,5624	78,7520	86,9184	103,8192	121,6432
42	41,9850	43,2123	53,9722	55,0525	58,4658	61,4386	64,5106	68,1354	75,2009	89,8233	105,2444
43	25,0355	25,7673	32,1834	32,8276	34,8630	36,6356	38,4674	40,6289	44,8420	53,5613	62,7568
44	5,6336	5,7983	7,2421	7,3871	7,8451	8,2439	8,6562	9,1425	10,0906	12,0527	14,1219
45	2,8604	2,9440	3,6770	3,7506	3,9832	4,1857	4,3950	4,6420	5,1233	6,1195	7,1701
1946	2,4237	2,4945	3,1156	3,1780	3,3750	3,5467	3,7240	3,9332	4,3411	5,1852	6,0754
47	1,4955	1,5392	1,9225	1,9610	2,0826	2,1885	2,2979	2,4270	2,6787	3,1995	3,7488
48	1,4125	1,4538	1,8157	1,8521	1,9669	2,0669	2,1703	2,2922	2,5299	3,0219	3,5406
49	1,3921	1,4328	1,7895	1,8253	1,9385	2,0371	2,1389	2,2591	2,4934	2,9782	3,4895
50	1,4110	1,4523	1,8139	1,8502	1,9649	2,0648	2,1680	2,2899	2,5273	3,0187	3,5370
1951	1,2861	1,3237	1,6533	1,6864	1,7909	1,8820	1,9761	2,0871	2,3036	2,7515	3,2239
52	1,2337	1,2697	1,5859	1,6177	1,7180	1,8053	1,8956	2,0021	2,2097	2,6394	3,0925
53	1,2101	1,2455	1,5556	1,5868	1,6851	1,7708	1,8594	1,9638	2,1675	2,5889	3,0334
54	1,1784	1,2129	1,5149	1,5452	1,6410	1,7245	1,8107	1,9124	2,1107	2,5212	2,9540
55	1,1463	1,1798	1,4735	1,5030	1,5962	1,6774	1,7612	1,8602	2,0531	2,4523	2,8733
1956	1,0919	1,1238	1,4037	1,4318	1,5206	1,5979	1,6778	1,7720	1,9558	2,3361	2,7371
57	1,0712	1,1026	1,3771	1,4047	1,4917	1,5676	1,6460	1,7385	1,9187	2,2918	2,6853
58	1,0223	1,0521	1,3141	1,3404	1,4235	1,4959	1,5707	1,6590	1,8310	2,1870	2,5625
59	1,0266	1,0566	1,3196	1,3461	1,4295	1,5022	1,5773	1,6659	1,8387	2,1962	2,5733
60	1,0000	1,0292	1,2855	1,3112	1,3925	1,4633	1,5365	1,6228	1,7911	2,1394	2,5067
1961	0,9716	1,0000	1,2490	1,2740	1,3530	1,4218	1,4929	1,5768	1,7403	2,0786	2,4355
62	0,9245	0,9515	1,1884	1,2122	1,2873	1,3528	1,4204	1,5002	1,6558	1,9778	2,3173
63	0,8598	0,8850	1,1053	1,1274	1,1973	1,2582	1,3211	1,3954	1,5401	1,8395	2,1553
64	0,8117	0,8354	1,0434	1,0643	1,1303	1,1878	1,2472	1,3173	1,4539	1,7365	2,0347
65	0,7779	0,8006	1,0000	1,0200	1,0833	1,1383	1,1953	1,2624	1,3933	1,6643	1,9500
1966	0,7626	0,7849	0,9804	1,0000	1,0620	1,1160	1,1718	1,2376	1,3660	1,6316	1,9117
67	0,7477	0,7695	0,9612	0,9804	1,0412	1,0941	1,1488	1,2134	1,3392	1,5996	1,8742
68	0,7383	0,7599	0,9491	0,9681	1,0281	1,0803	1,1344	1,1981	1,3223	1,5795	1,8506
69	0,7181	0,7391	0,9231	0,9416	1,0000	1,0508	1,1034	1,1654	1,2862	1,5363	1,8001
70	0,6834	0,7033	0,8785	0,8961	0,9516	1,0000	1,0500	1,1090	1,2240	1,4620	1,7130
1971	0,6508	0,6698	0,8366	0,8534	0,9063	0,9524	1,0000	1,0562	1,1657	1,3921	1,6314
72	0,6162	0,6342	0,7921	0,8080	0,8581	0,9017	0,9468	1,0000	1,1037	1,3183	1,5446
73	0,5583	0,5746	0,7177	0,7321	0,7775	0,8170	0,8578	0,9060	1,0000	1,1944	1,3995
74	0,4674	0,4811	0,6009	0,6129	0,6569	0,6840	0,7182	0,7585	0,8372	1,0000	1,1717
75	0,3989	0,4106	0,5128	0,5231	0,5555	0,5838	0,6130	0,6474	0,7145	0,8535	1,0000

(*) Cfr. nota a pag. XXXIII.

LAVORO E RETRIBUZIONI

FORZE DI LAVORO

(Risultati della rilevazione campionaria)

Tav. 107 - Popolazione presente in Italia per condizione, posizione nella professione, settore di attività economica e sesso (*)

Media annua in migliaia

ANNI	FORZE DI LAVORO												NON FORZE DI LAVORO	TOTALE
	Occupati								Persone in cerca di occupazione		Totale			
	In complesso				di cui: Dipendenti				N.	% forze di lavoro	N.	% popolazione		
	Agricoltura	Industria	Altre attività	Totale	Agricoltura	Industria	Altre attività	Totale						
MASCHI														
1959	4.502	5.346	4.081	13.929	1.238	4.370	2.679	8.287	816	5,5	14.745	62,3	8.926	23.671
60	4.403	5.567	4.140	14.110	1.300	4.589	2.745	8.634	604	4,1	14.714	61,7	9.131	23.845
1961	4.097	5.755	4.235	14.087	1.224	4.774	2.825	8.823	488	3,3	14.575	61,1	9.296	23.871
62	3.810	6.021	4.246	14.077	1.220	5.047	2.837	9.104	410	2,8	14.487	60,1	9.610	24.097
63	3.513	6.180	4.265	13.958	1.164	5.228	2.900	9.292	348	2,4	14.306	58,9	9.969	24.275
64	3.311	6.258	4.468	14.037	1.083	5.238	2.993	9.314	376	2,6	14.413	58,7	10.136	24.549
65	3.351	6.057	4.349	13.757	1.091	5.051	2.919	9.061	511	3,6	14.268	57,7	10.455	24.723
66	3.192	5.983	4.445	13.620	1.030	4.957	2.976	8.963	548	3,9	14.168	56,9	10.753	24.921
67	3.122	6.125	4.572	13.819	1.017	5.103	3.062	9.182	478	3,3	14.297	56,8	10.879	25.176
68	2.869	6.211	4.669	13.749	964	5.162	3.136	9.262	466	3,3	14.215	56,0	11.152	25.367
69	2.706	6.321	4.558	13.585	925	5.312	3.126	9.363	434	3,1	14.019	54,9	11.501	25.520
70	2.499	6.442	4.728	13.669	858	5.417	3.251	9.526	401	2,9	14.070	54,7	11.634	25.704
1971	2.453	6.502	4.662	13.617	869	5.531	3.245	9.645	401	2,9	14.018	54,1	11.871	25.889
72	2.274	6.466	4.710	13.450	856	5.500	3.300	9.656	468	3,4	13.918	53,3	12.184	26.102
73	2.176	6.451	4.855	13.482	840	5.487	3.429	9.756	419	3,0	13.901	52,8	12.403	26.304
74	2.105	6.577	4.994	13.676	814	5.604	3.536	9.954	352	2,5	14.028	52,8	12.562	26.590
75	1.999	6.629	5.088	13.716	764	5.617	3.650	10.031	398	2,8	14.114	52,7	12.690	26.804
FEMMINE														
1959	2.345	1.830	2.065	6.240	424	1.323	1.373	3.120	301	4,6	6.541	26,2	18.392	24.933
60	2.164	1.821	2.041	6.026	433	1.360	1.393	3.186	232	3,7	6.258	24,9	18.864	25.122
1961	2.110	1.891	2.084	6.085	478	1.434	1.413	3.325	222	3,5	6.307	24,9	18.978	25.285
62	2.013	1.821	2.107	5.941	536	1.427	1.429	3.392	201	3,3	6.142	24,1	19.324	25.466
63	1.778	1.813	2.084	5.675	535	1.445	1.437	3.417	156	2,7	5.831	22,7	19.830	25.661
64	1.625	1.699	2.116	5.440	440	1.342	1.457	3.239	173	3,1	5.613	21,7	20.277	25.890
65	1.547	1.602	2.097	5.246	416	1.258	1.441	3.115	203	3,7	5.449	20,9	20.668	26.117
66	1.397	1.549	2.071	5.017	381	1.254	1.413	3.048	211	4,0	5.228	19,9	21.078	26.306
67	1.358	1.567	2.102	5.027	381	1.281	1.424	3.086	211	3,8	5.228	19,7	21.260	26.488
68	1.304	1.586	2.161	5.051	368	1.305	1.461	3.134	208	4,1	5.269	19,8	21.406	26.675
69	1.245	1.634	2.147	5.026	366	1.374	1.468	3.228	221	4,2	5.247	19,5	21.609	26.856
70	1.114	1.675	2.235	5.024	343	1.420	1.541	3.304	208	4,0	5.232	19,3	21.835	27.067
1971	1.135	1.652	2.241	5.028	346	1.409	1.581	3.336	208	4,0	5.236	19,2	21.999	27.235
72	1.024	1.570	2.287	4.881	366	1.355	1.611	3.332	229	4,5	5.110	18,6	22.336	27.446
73	1.016	1.600	2.402	5.018	367	1.393	1.723	3.483	249	4,7	5.267	19,0	22.410	27.677
74	1.006	1.679	2.537	5.222	375	1.472	1.819	3.666	208	3,8	5.430	19,4	22.521	27.951
75	965	1.676	2.639	5.280	366	1.475	1.930	3.771	256	4,6	5.536	19,7	22.627	28.163
MASCHI E FEMMINE														
1959	6.847	7.176	6.146	20.169	1.662	5.693	4.052	11.407	1.117	5,2	21.286	43,8	27.318	48.604
60	6.567	7.388	6.181	20.136	1.733	5.949	4.138	11.820	836	4,0	20.972	42,8	27.995	48.967
1961	6.207	7.646	6.319	20.172	1.702	6.208	4.238	12.148	710	3,4	20.882	42,5	28.274	49.156
62	5.823	7.842	6.353	20.018	1.756	6.474	4.266	12.496	611	3,0	20.629	41,6	28.934	49.563
63	5.291	7.993	6.349	19.633	1.699	6.673	4.337	12.709	504	2,5	20.137	40,3	29.799	49.936
64	4.936	7.957	6.584	19.477	1.523	6.580	4.450	12.553	549	2,7	20.026	39,7	30.413	50.439
65	4.898	7.659	6.446	19.003	1.507	6.309	4.360	12.176	714	3,6	19.717	38,8	31.123	50.840
66	4.589	7.532	6.516	18.637	1.411	6.211	4.389	12.011	759	3,9	19.396	37,9	31.831	51.227
67	4.480	7.692	6.674	18.846	1.398	6.384	4.486	12.268	679	3,5	19.525	37,8	32.139	51.664
68	4.173	7.797	6.830	18.800	1.332	6.467	4.597	12.396	684	3,5	19.484	37,4	32.558	52.042
69	3.951	7.955	6.705	18.611	1.311	6.686	4.594	12.591	655	3,4	19.266	36,8	33.110	52.376
70	3.613	8.117	6.963	18.693	1.201	6.837	4.792	12.830	609	3,2	19.302	36,6	33.469	52.771
1971	3.588	8.154	6.903	18.645	1.215	6.940	4.826	12.981	609	3,2	19.254	36,2	33.870	53.124
72	3.298	8.036	6.997	18.331	1.222	6.855	4.911	12.988	697	3,7	19.028	35,5	34.520	53.548
73	3.192	8.051	7.257	18.500	1.207	6.890	5.152	13.239	668	3,5	19.168	35,5	34.813	53.981
74	3.111	8.256	7.531	18.898	1.189	7.076	5.355	13.620	560	2,9	19.458	35,7	35.083	54.541
75	2.964	8.305	7.727	18.996	1.130	7.092	5.560	13.802	654	3,3	19.650	35,7	35.317	54.967

(*) Cfr. nota a pag. XXXIII.

OCCUPAZIONE

(stime per la contabilità nazionale)

Tav. 108 - Occupati presenti in Italia per settore e ramo di attività economica (*)

Media annua in migliaia

ANNI	AGRICOLTURA, FORESTE E PESCA	ATTIVITÀ INDUSTRIALI					ATTIVITÀ TERZIARIE					TOTALE SETTORE PRIVATO	AMMINI- STRA- ZIONE PUBBLICA	TOTALE
		Estrattive	Manifatturiere	Elettricità, gas e acqua	Costruzioni	Totale	Com- mercio e pubblici esercizi	Trasporti e comuni- cazioni	Credito e assicu- razione	Servizi vari	Totale			
TOTALE OCCUPATI														
1951	8.640	145	4.456	93	1.109	5.803	1.874	611	180	1.447	4.112	18.555	1.138	19.693
52	8.422	154	4.485	96	1.267	6.002	1.968	626	182	1.474	4.250	18.674	1.168	19.842
53	8.206	153	4.584	99	1.438	6.274	2.053	641	191	1.500	4.385	18.865	1.194	20.059
54	8.051	152	4.744	103	1.540	6.539	2.152	655	198	1.526	4.531	19.121	1.214	20.335
55	7.740	151	4.781	106	1.616	6.654	2.223	686	204	1.539	4.652	19.046	1.238	20.284
56	7.453	149	4.967	106	1.590	6.812	2.316	699	211	1.572	4.798	19.063	1.257	20.320
57	7.114	148	5.165	108	1.622	7.043	2.399	722	218	1.610	4.949	19.106	1.283	20.389
58	6.974	144	5.180	108	1.645	7.077	2.459	732	227	1.665	5.083	19.134	1.297	20.431
59	6.847	144	5.254	110	1.668	7.176	2.463	746	231	1.637	5.077	19.100	1.322	20.422
60	6.567	149	5.352	111	1.776	7.388	2.452	796	241	1.581	5.070	19.025	1.367	20.392
1961	6.207	150	5.485	115	1.896	7.646	2.492	861	246	1.564	5.163	19.016	1.415	20.431
62	5.810	146	5.557	118	1.989	7.810	2.458	895	256	1.505	5.114	18.734	1.477	20.211
63	5.295	151	5.654	119	2.062	7.986	2.427	927	270	1.458	5.082	18.363	1.531	19.894
64	4.967	137	5.644	125	2.090	7.996	2.516	939	277	1.574	5.306	18.269	1.579	19.848
65	4.956	131	5.526	129	1.942	7.728	2.474	958	279	1.465	5.176	17.860	1.609	19.469
66	4.660	127	5.487	134	1.873	7.621	2.498	969	285	1.489	5.241	17.522	1.635	19.157
67	4.556	121	5.618	141	1.903	7.783	2.580	977	287	1.526	5.370	17.709	1.674	19.383
68	4.247	120	5.702	152	1.916	7.890	2.642	985	297	1.578	5.502	17.639	1.708	19.347
69	4.023	119	5.802	157	1.970	8.048	2.704	995	303	1.599	5.601	17.672	1.760	19.432
70	3.683	117	5.963	159	1.970	8.209	2.798	1.011	306	1.656	5.771	17.663	1.794	19.457
OCCUPATI PERMANENTI														
1951	5.693	141	4.016	93	1.054	5.304	1.533	566	174	1.161	3.434	14.431	1.138	15.569
52	5.616	150	4.027	96	1.177	5.480	1.610	583	176	1.180	3.549	14.615	1.168	15.783
53	5.536	149	4.114	99	1.309	5.671	1.676	601	185	1.197	3.659	14.866	1.194	16.060
54	5.513	149	4.215	103	1.490	5.957	1.757	616	192	1.212	3.777	15.247	1.214	16.461
55	5.319	148	4.217	106	1.542	6.013	1.816	652	197	1.221	3.886	15.218	1.238	16.456
56	5.232	145	4.295	106	1.506	6.052	1.881	666	204	1.238	3.989	15.273	1.257	16.530
57	5.013	144	4.367	108	1.526	6.145	1.944	692	210	1.264	4.110	15.268	1.283	16.551
58	4.939	140	4.350	108	1.549	6.147	2.000	702	219	1.283	4.204	15.290	1.297	16.587
59	4.911	140	4.417	110	1.577	6.244	2.071	718	223	1.304	4.316	15.471	1.322	16.793
60	4.820	145	4.678	111	1.645	6.579	2.150	775	233	1.323	4.481	15.880	1.367	17.247
1961	4.613	147	4.968	115	1.738	6.968	2.227	849	238	1.337	4.651	16.232	1.415	17.647
62	4.620	143	5.122	118	1.852	7.235	2.273	887	248	1.346	4.754	16.609	1.477	18.086
63	4.136	145	5.231	119	1.922	7.417	2.315	924	262	1.360	4.861	16.414	1.531	17.945
64	4.156	130	5.218	125	1.938	7.411	2.379	924	269	1.368	4.940	16.507	1.579	18.086
65	3.948	121	5.069	129	1.757	7.076	2.358	941	271	1.370	4.940	15.964	1.609	17.573
66	3.839	117	5.138	134	1.709	7.098	2.384	952	277	1.396	5.009	15.946	1.635	17.581
67	3.900	115	5.355	141	1.763	7.374	2.470	960	279	1.447	5.156	16.430	1.674	18.104
68	3.425	112	5.394	152	1.765	7.423	2.511	968	289	1.481	5.249	16.097	1.708	17.805
69	3.292	111	5.495	157	1.786	7.549	2.570	979	295	1.502	5.346	16.187	1.760	17.947
70	3.061	109	5.685	159	1.790	7.743	2.662	995	298	1.560	5.515	16.319	1.794	18.113

Occupati presenti in Italia per ramo di attività economica

Media annua in migliaia

ANNI	BENI E SERVIZI DESTINABILI ALLA VENDITA											SERVIZI NON DESTINA- BILI ALLA VENDITA (b)	TOTALE
	Agricoltura, silvicoltura e pesca	Industria				Servizi				Totale			
		Prodotti energetici	Prodotti della trasform. industriale	Costruzioni e opere pubbliche	Totale	Commer- cio, alberghi e Pubblici esercizi (a)	Trasporti e comunicaz.	Credito e assicuraz.	Servizi vari		Totale		
TOTALE OCCUPATI													
1970	3.608,7	175,4	5.484,3	2.033,3	7.693,0	3.318,9	1.015,6	196,2	1.348,9	5.879,6	17.181,3	2.563,7	19.745,0
71	3.584,9	175,9	5.484,8	1.900,0	7.560,7	3.255,6	1.044,3	205,6	1.402,3	5.907,8	17.053,4	2.661,6	19.715,0
72	3.295,8	173,6	5.421,9	1.838,0	7.433,5	3.285,0	1.065,8	217,2	1.445,3	6.013,3	16.742,6	2.723,4	19.466,0
73	3.190,3	172,8	5.510,4	1.787,0	7.470,2	3.350,2	1.085,1	229,0	1.476,2	6.140,5	16.801,0	2.803,0	19.604,0
74	3.111,0	179,0	5.638,8	1.768,0	7.585,8	3.432,8	1.115,9	246,7	1.536,8	6.332,2	17.029,0	2.840,0	19.869,0
75	2.964,0	186,5	5.641,2	1.749,2	7.576,9	3.458,5	1.131,9	258,3	1.573,4	6.422,1	16.963,0	2.860,0	19.823,0

(*) Cfr. nota a pag. XXXIV. — (a) Compresi i beni di recupero e le riparazioni. — (b) Compresi i militari di leva.

Tav. 109 - Occupati dipendenti presenti in Italia per settore e ramo di attività economica (*)

Media annua in migliaia

ANNI	AGRICOLTURA, FORESTE E PESCA	ATTIVITÀ INDUSTRIALI					ATTIVITÀ TERZIARIE					TOTALE SETTORE PRIVATO	AMMINISTRAZIONE PUBBLICA	TOTALE
		Estrattive	Manifatturiere	Elettricità, gas e acqua	Costruzioni	Totale	Commercio e pubblici esercizi	Trasporti e comunicazioni	Credito e assicurazione	Servizi vari	Totale			
TOTALE OCCUPATI														
1951	2.251	134	3.338	90	994	4.556	513	513	164	1.199	2.389	9.196	1.138	10.334
52	2.131	143	3.352	93	1.145	4.733	559	519	166	1.216	2.460	9.324	1.168	10.492
53	2.012	142	3.420	96	1.309	4.967	599	523	175	1.230	2.527	9.506	1.194	10.700
54	1.877	141	3.546	100	1.404	5.191	658	531	182	1.245	2.616	9.684	1.214	10.898
55	1.797	140	3.576	103	1.474	5.293	691	548	186	1.248	2.673	9.763	1.238	11.001
56	1.728	138	3.695	103	1.440	5.376	731	554	193	1.265	2.743	9.847	1.257	11.104
57	1.692	137	3.845	105	1.466	5.553	772	568	199	1.289	2.828	10.073	1.283	11.356
58	1.656	133	3.895	105	1.482	5.615	808	573	208	1.330	2.919	10.190	1.297	11.487
59	1.662	133	3.970	106	1.499	5.708	827	577	211	1.303	2.918	10.288	1.322	11.610
60	1.733	138	4.155	107	1.600	6.000	838	610	221	1.250	2.919	10.652	1.367	12.019
1961	1.702	139	4.285	112	1.713	6.249	876	644	226	1.230	2.976	10.927	1.415	12.342
62	1.752	135	4.420	114	1.800	6.469	871	660	236	1.181	2.948	11.169	1.477	12.646
63	1.701	140	4.562	116	1.866	6.684	863	680	250	1.139	2.932	11.317	1.531	12.848
64	1.535	126	4.575	122	1.893	6.716	861	691	257	1.231	3.040	11.291	1.579	12.870
65	1.525	122	4.467	126	1.746	6.461	869	703	259	1.143	2.974	10.960	1.609	12.569
66	1.435	118	4.441	131	1.680	6.370	875	708	264	1.162	3.009	10.814	1.635	12.449
67	1.425	112	4.586	138	1.713	6.549	894	712	266	1.184	3.056	11.030	1.674	12.704
68	1.357	111	4.647	149	1.726	6.633	930	706	277	1.227	3.140	11.130	1.708	12.838
69	1.339	110	4.806	154	1.777	6.847	965	714	283	1.236	3.198	11.384	1.760	13.144
70	1.232	108	4.963	156	1.775	7.002	994	731	287	1.283	3.295	11.529	1.794	13.323
OCCUPATI PERMANENTI														
1951	1.289	130	3.064	90	939	4.223	422	468	164	949	2.003	7.515	1.138	8.653
52	1.247	139	3.076	93	1.055	4.363	462	476	166	960	2.064	7.674	1.168	8.842
53	1.203	138	3.164	96	1.180	4.578	496	483	175	968	2.122	7.903	1.194	9.097
54	1.145	138	3.266	100	1.354	4.858	548	492	182	974	2.196	8.199	1.214	9.413
55	1.119	137	3.269	103	1.400	4.909	578	514	186	975	2.253	8.281	1.238	9.519
56	1.098	134	3.348	103	1.356	4.941	609	521	193	981	2.304	8.343	1.257	9.600
57	1.099	133	3.421	105	1.370	5.029	643	538	199	996	2.376	8.504	1.283	9.787
58	1.098	129	3.405	105	1.386	5.025	671	543	208	1.005	2.427	8.550	1.297	9.847
59	1.114	129	3.473	106	1.408	5.116	709	549	211	1.020	2.489	8.719	1.322	10.041
60	1.183	134	3.735	107	1.469	5.445	749	589	221	1.030	2.589	9.217	1.367	10.584
1961	1.180	136	4.026	112	1.555	5.829	799	632	226	1.036	2.693	9.702	1.415	11.117
62	1.318	132	4.180	114	1.663	6.089	820	652	236	1.044	2.752	10.159	1.477	11.636
63	1.263	134	4.291	116	1.726	6.267	836	677	250	1.052	2.815	10.345	1.531	11.876
64	1.246	119	4.280	122	1.741	6.262	844	676	257	1.058	2.835	10.343	1.579	11.922
65	1.113	112	4.132	126	1.561	5.931	854	686	259	1.060	2.859	9.903	1.609	11.512
66	1.105	108	4.179	131	1.516	5.934	861	691	264	1.079	2.895	9.934	1.635	11.569
67	1.171	106	4.397	138	1.573	6.214	880	695	266	1.115	2.956	10.341	1.674	12.015
68	1.039	103	4.431	149	1.575	6.258	913	689	277	1.142	3.021	10.318	1.708	12.026
69	1.033	102	4.582	154	1.593	6.431	947	698	283	1.152	3.080	10.544	1.760	12.304
70	1.005	100	4.766	156	1.595	6.617	975	715	287	1.200	3.177	10.799	1.794	12.593

Occupati presenti in Italia per ramo di attività economica

Media annua in migliaia

ANNI	BENI E SERVIZI DESTINABILI ALLA VENDITA											SERVIZI NON DESTINABILI ALLA VENDITA (b)	TOTALE
	Agricoltura, silvicoltura e pesca	Industria				Servizi					Totale		
		Prodotti energetici	Prodotti della trasform. industriale	Costruzioni e opere pubbliche	Totale	Commercio, alberghi e pubblici esercizi (a)	Trasporti e comunicaz.	Credito e assicuraz.	Servizi vari	Totale			
DIPENDENTI													
1970	1.204,9	171,2	4.656,3	1.762,8	6.590,3	1.275,2	740,4	194,3	903,2	3.113,1	10.908,3	2.563,7	13.472,0
71	1.218,5	172,0	4.724,0	1.657,7	6.553,7	1.282,3	767,1	203,6	948,2	3.201,2	10.973,4	2.661,6	13.635,0
72	1.226,0	169,7	4.689,5	1.594,7	6.453,9	1.309,4	788,6	215,2	981,5	3.294,7	10.974,6	2.723,4	13.698,0
73	1.211,7	168,9	4.790,4	1.535,6	6.494,9	1.364,7	807,9	226,7	1.009,1	3.408,4	11.115,0	2.803,0	13.918,0
74	1.189,0	175,0	4.912,5	1.515,7	6.603,2	1.394,9	842,7	244,1	1.063,1	3.544,8	11.337,0	2.840,0	14.177,0
75	1.130,0	182,4	4.908,3	1.493,0	6.583,7	1.412,8	852,0	255,6	1.095,9	3.616,3	11.330,0	2.860,0	14.190,0

(*) Cfr. nota a pag. XXXIV. — (a), (b) Cfr. corrispondenti note a pag. 144.

Tav. 110 - Occupati indipendenti presenti in Italia per settore e ramo di attività economica (*)

Media annua in migliaia

ANNI	AGRICOLTURA, FORESTE E PESCA	ATTIVITÀ INDUSTRIALI					ATTIVITÀ TERZIARIE					TOTALE SETTORE PRIVATO	AMMINISTRAZIONE PUBBLICA	TOTALE
		Estrattive	Manifatturiere	Elettricità, gas e acqua	Costruzioni	Totale	Commercio e pubblici esercizi	Trasporti e comunicazioni	Credito e assicurazione	Servizi vari	Totale			
TOTALE OCCUPATI														
1951	6.389	11	1.118	3	115	1.247	1.361	98	16	248	1.723	9.359	—	9.359
52	6.291	11	1.133	3	122	1.269	1.409	107	16	258	1.790	9.350	—	9.350
53	6.194	11	1.164	3	129	1.307	1.454	118	16	270	1.858	9.359	—	9.359
54	6.174	11	1.198	3	136	1.348	1.494	124	16	281	1.915	9.437	—	9.437
55	5.943	11	1.205	3	142	1.361	1.532	138	18	291	1.979	9.283	—	9.283
56	5.725	11	1.272	3	150	1.436	1.585	145	18	307	2.055	9.216	—	9.216
57	5.422	11	1.320	3	156	1.490	1.627	154	19	321	2.121	9.033	—	9.033
58	5.318	11	1.285	3	163	1.462	1.651	159	19	335	2.164	8.944	—	8.944
59	5.185	11	1.284	4	169	1.468	1.636	169	20	334	2.159	8.812	—	8.812
60	4.834	11	1.197	4	176	1.388	1.614	186	20	331	2.151	8.373	—	8.373
1961	4.505	11	1.200	3	183	1.397	1.616	217	20	334	2.187	8.089	—	8.089
62	4.058	11	1.137	4	189	1.341	1.587	235	20	324	2.166	7.565	—	7.565
63	3.594	11	1.092	3	196	1.302	1.564	247	20	319	2.150	7.046	—	7.046
64	3.432	11	1.069	3	197	1.280	1.655	248	20	343	2.266	6.978	—	6.978
65	3.431	9	1.059	3	196	1.267	1.605	255	20	322	2.202	6.900	—	6.900
66	3.225	9	1.046	3	193	1.251	1.623	261	21	327	2.232	6.708	—	6.708
67	3.131	9	1.032	3	190	1.234	1.686	265	21	342	2.314	6.679	—	6.679
68	2.890	9	1.055	3	190	1.257	1.712	279	20	351	2.362	6.509	—	6.509
69	2.684	9	996	3	193	1.201	1.739	281	20	363	2.403	6.288	—	6.288
70	2.451	9	1.000	3	195	1.207	1.804	280	19	373	2.476	6.134	—	6.134
OCCUPATI PERMANENTI														
1951	4.404	11	952	3	115	1.081	1.111	98	10	212	1.431	6.916	—	6.916
52	4.369	11	951	3	122	1.087	1.148	107	10	220	1.485	6.941	—	6.941
53	4.333	11	950	3	129	1.093	1.180	118	10	229	1.537	6.963	—	6.963
54	4.368	11	949	3	136	1.099	1.209	124	10	238	1.581	7.048	—	7.048
55	4.200	11	948	3	142	1.104	1.238	138	11	246	1.633	6.937	—	6.937
56	4.134	11	947	3	150	1.111	1.272	145	11	257	1.685	6.930	—	6.930
57	3.914	11	946	3	156	1.116	1.301	154	11	268	1.734	6.764	—	6.764
58	3.841	11	945	3	163	1.122	1.329	159	11	278	1.777	6.740	—	6.740
59	3.797	11	944	4	169	1.128	1.362	169	12	284	1.827	6.752	—	6.752
60	3.637	11	943	4	176	1.134	1.401	186	12	293	1.892	6.663	—	6.663
1961	3.433	11	942	3	183	1.139	1.428	217	12	301	1.958	6.530	—	6.530
62	3.302	11	942	4	189	1.146	1.453	235	12	302	2.002	6.450	—	6.450
63	2.873	11	940	3	196	1.150	1.479	247	12	308	2.046	6.069	—	6.069
64	2.910	11	938	3	197	1.149	1.535	248	12	310	2.105	6.164	—	6.164
65	2.835	9	937	3	196	1.145	1.504	255	12	310	2.081	6.061	—	6.061
66	2.734	9	959	3	193	1.164	1.523	261	13	317	2.114	6.012	—	6.012
67	2.729	9	958	3	190	1.160	1.590	265	13	332	2.200	6.089	—	6.089
68	2.386	9	963	3	190	1.165	1.598	279	12	339	2.228	5.779	—	5.779
69	2.259	9	913	3	193	1.118	1.623	281	12	350	2.266	5.643	—	5.643
70	2.056	9	919	3	195	1.126	1.687	280	11	360	2.338	5.520	—	5.520

Occupati presenti in Italia per ramo di attività economica

Media annua in migliaia

ANNI	BENI E SERVIZI DESTINABILI ALLA VENDITA											SERVIZI NON DESTINABILI ALLA VENDITA	TOTALE
	Agricoltura, silvicoltura e pesca	Industria				Servizi				Totale	Totale		
		Prodotti energetici	Prodotti della trasform. industriale	Costruzioni e opere pubbliche	Totale	Commercio, alberghi e pubblici esercizi (a)	Trasporti e comunicaz.	Credito e assicuraz.	Servizi vari				
INDIPENDENTI													
1970	2.403,8	4,2	828,0	270,5	1.102,7	2.043,7	275,2	1,9	445,7	2.766,5	6.273,0	—	6.273,0
71	2.366,4	3,9	760,8	242,3	1.007,0	1.973,3	277,2	2,0	454,1	2.706,6	6.080,0	—	6.080,0
72	2.069,8	3,9	732,4	243,3	979,6	1.975,6	277,2	2,0	463,8	2.718,6	5.768,0	—	5.768,0
73	1.978,6	3,9	720,0	251,4	975,3	1.985,5	277,2	2,3	467,1	2.732,1	5.686,0	—	5.686,0
74	1.922,0	4,0	726,3	252,3	982,6	2.037,9	273,2	2,6	473,7	2.787,4	5.692,0	—	5.692,0
75	1.834,0	4,1	732,9	256,2	993,2	2.045,7	279,9	2,7	477,5	2.805,8	5.633,0	—	5.633,0

(*) Cfr. nota a pag. XXXIV. — (a) Cfr. corrispondente nota a pag. 144.

Tav. 111 - Dipendenti delle Amministrazioni statali per categoria (*)

Numero

ANNI	MINISTERI						AZIENDE AUTONOME			IN COMPLESSO	
	Impiegati civili	Magistrati	Insegnanti	Militari	Operai	Totale	Impiegati civili	Operai	Totale	Numero	Per 100.000 abitanti
1921-30		75.252	14.101	162.506	47.651	299.510	189.480	29.177	218.657	518.167	1.301
1931-40		85.705	118.265	217.919	58.314	480.203	204.735	29.244	233.979	714.182	1.675
1941-50		150.331	190.948	412.506	107.972	861.757	271.885	31.486	303.371	1.165.128	2.542
1951-60		183.711	294.935	308.857	74.576	862.079	275.820	27.682	303.502	1.165.581	2.399
1961-70	252.046	6.816	502.121	330.545	66.343	1.157.871	334.867	28.317	363.184	1.521.055	2.928
1926		76.085	14.028	150.064	60.536	300.713	175.435	31.665	207.100	507.813	1.286
27		77.839	14.326	159.437	64.455	316.057	171.561	30.742	202.303	518.360	1.301
28		75.901	14.166	165.235	39.036	294.338	201.819	26.538	228.357	522.695	1.301
29		73.607	14.034	160.571	37.100	285.312	202.740	26.153	228.893	514.205	1.271
30		72.832	13.950	177.222	37.128	301.132	195.845	30.792	226.637	527.769	1.294
1931		73.835	12.540	174.577	37.086	298.038	215.145	30.554	245.699	543.737	1.322
32		74.997	112.714	173.153	39.922	400.786	207.721	29.822	237.543	638.329	1.541
33		75.589	115.879	172.407	41.095	404.970	200.934	29.666	230.600	635.570	1.522
34		78.348	118.839	175.306	40.791	413.284	198.807	28.608	227.415	640.699	1.522
35		80.523	130.052	179.886	43.819	434.280	198.380	28.033	226.413	660.693	1.557
36		83.026	131.636	189.677	51.641	455.980	201.563	26.392	227.955	683.935	1.600
37		86.252	134.160	216.634	56.998	494.044	203.384	24.749	228.133	722.177	1.677
38		96.859	136.767	241.327	76.895	551.848	206.205	28.752	234.957	786.805	1.812
39		100.244	138.978	275.599	88.292	603.113	203.959	32.755	236.714	839.827	1.915
40		107.379	151.084	380.626	106.595	745.684	211.257	33.104	244.361	990.045	2.233
1941		119.935	153.185	479.980	121.976	875.076	230.845	33.453	264.298	1.139.374	2.548
42		140.920	156.424	587.115	125.259	1.009.718	248.973	34.637	283.610	1.293.328	2.874
43		148.283	162.697	680.942	135.503	1.127.425	266.567	36.069	302.636	1.430.061	3.167
44	
45	
46		154.382	176.515	315.695	89.328	735.920	292.166	26.798	318.964	1.054.884	2.307
47	
48		166.125	209.413	271.480	99.598	746.616	296.978	30.821	327.799	1.074.415	2.316
49		163.786	236.510	276.052	93.386	769.734	289.200	30.327	319.527	1.089.261	2.331
50		158.888	241.893	276.281	90.751	767.813	278.469	28.293	306.762	1.074.575	2.281
1951		164.654	250.875	286.152	90.808	792.489	274.603	30.117	304.720	1.097.209	2.314
52		166.451	255.554	299.935	89.152	811.092	269.620	30.295	299.915	1.111.007	2.331
53		170.036	263.333	307.797	87.406	828.572	259.633	32.576	292.209	1.120.781	2.337
54	
55	
56	
57	189.411	6.234	325.050	320.733	62.341	903.769	284.124	26.985	311.109	1.214.878	2.470
58	197.159	6.273	329.629	319.836	60.129	913.026	283.680	23.672	307.352	1.220.378	2.467
59	195.619	6.427	345.172	318.692	57.618	923.528	283.258	22.446	305.704	1.229.232	2.467
60
1961	198.282	6.390	392.098	319.194	53.831	969.795	303.158	23.183	326.341	1.296.136	2.574
62	216.268	6.423	411.954	322.698	60.315	1.017.658	324.482	22.446	346.928	1.364.586	2.692
63	226.634	6.310	449.520	317.802	58.577	1.058.843	324.275	34.539	358.814	1.417.657	2.775
64	231.444	6.426	486.067	316.352	71.453	1.111.742	333.932	29.388	363.320	1.475.062	2.870
65	260.782	6.577	498.267	323.184	73.615	1.162.425	343.541	31.484	375.025	1.537.450	2.968
66	269.499	6.961	523.296	331.816	66.916	1.198.488	352.272	30.729	383.001	1.581.489	3.029
67	272.281	6.866	527.850	336.377	70.983	1.214.357	349.178	28.495	377.673	1.592.030	3.032
68	274.260	7.394	557.066	338.795	70.055	1.247.570	337.197	28.394	365.591	1.613.161	3.054
69	281.129	7.338	572.974	344.767	68.716	1.274.924	333.478	27.560	361.038	1.635.962	3.078
70	289.879	7.478	602.117	354.465	68.968	1.322.907	347.155	26.958	374.113	1.697.020	3.173
1971	291.006	7.783	640.814	364.779	66.135	1.370.517	384.095	24.392	408.487	1.779.004	3.294
72	299.778	7.593	698.291	365.528	69.604	1.440.794	379.757	25.826	405.583	1.846.377	3.406
73	300.731	7.646	741.179	372.387	67.086	1.489.029	403.746	24.911	428.657	1.917.686	3.507
74	306.384	7.644	773.098	374.413	50.930	1.512.469	410.446	24.612	435.058	1.947.527	3.530
75	312.745	7.573	811.656	363.896	50.242	1.546.112	424.185	25.537	449.722	1.995.834	3.586

(*) Cfr. nota a pag. XXXIV.

RETRIBUZIONI E COSTO DEL LAVORO

Tav. 112 - Retribuzioni di alcune categorie del personale civile dello Stato (*)

Stipendio annuo lordo in lire

ANNI	CARRIERA DIRETTIVA					CARRIERA ESECUTIVA E AUSILIARIA					
	Dirigente generale	Primo dirigente	Direttore di sezione	Consigliere		Carriera esecutiva			Carriera ausiliaria		
				parametro 257	parametro 190	Coadiutore principale parametro 213	parametro 133	parametro 120	Commosso capo parametro 143	parametro 115	parametro 100
1861-70	6.000	5.000	4.500	4.000	1.800	3.500	1.500	1.200	1.400	1.000	800
1871-80	9.042	5.737	5.002	4.482	2.502	3.962	1.926	1.614	1.655	1.255	1.055
1881-90	10.200	6.975	5.900	5.350	3.150	4.250	2.380	2.050	1.940	1.530	1.325
1891-900	9.420	6.341	5.315	4.798	2.728	3.763	2.003	1.693	1.902	1.347	1.140
1901-10	9.200	6.200	5.200	4.600	2.898	2.898	2.138	1.798	2.053	1.453	1.253
1911-20	11.776	8.071	7.088	6.094	4.130	5.428	3.157	2.646	3.113	2.318	2.085
1921-30	33.372	21.453	19.088	17.319	12.141	14.837	8.740	7.422	10.215	7.289	6.219
1931-40	42.031	25.394	21.512	20.840	15.408	16.181	9.213	7.769	10.723	7.653	6.254
1941-50	534.737	389.313	328.949	306.184	263.976	279.977	220.143	208.734	227.220	205.266	193.895
1951-60	3.013.735	1.834.492	1.407.837	1.204.556	914.526	1.019.425	721.174	664.948	715.546	641.412	609.319
1961-70	5.693.301	3.330.152	2.590.147	2.164.743	1.659.661	1.916.535	1.387.108	1.284.922	1.353.637	1.228.150	1.184.820
1926	37.051	24.351	21.551	18.751	13.551	16.151	9.151	7.651	10.961	7.751	6.531
27	35.563	23.288	20.488	18.155	12.955	15.555	8.704	7.204	10.514	7.304	6.084
28	34.500	21.800	19.000	17.730	12.530	15.130	8.385	6.885	10.195	6.985	5.765
29	37.875	23.600	20.300	18.645	13.245	15.395	8.323	6.748	10.106	6.798	5.521
30	44.145	26.910	22.658	21.011	15.271	16.513	8.991	7.234	10.702	7.235	5.857
1931	42.240	25.520	21.296	20.170	14.890	15.594	8.730	7.146	10.226	7.058	5.782
32	42.240	25.520	21.296	20.170	14.890	15.594	8.730	7.146	10.226	7.058	5.782
33	42.240	25.520	21.296	20.170	14.890	15.594	8.730	7.146	10.226	7.058	5.782
34	38.649	23.350	19.788	19.152	14.172	14.836	8.453	7.146	9.874	7.058	5.782
35	37.171	22.458	19.166	18.734	13.876	14.524	8.339	7.146	9.729	7.058	5.782
36	37.915	22.907	19.550	19.140	14.186	14.846	8.538	7.321	9.951	7.226	5.924
37	41.751	25.223	21.528	21.071	15.615	16.342	9.376	8.055	10.954	7.953	6.519
38	43.356	26.195	22.356	21.784	16.119	16.874	9.660	8.268	11.289	8.173	6.685
39	45.307	27.373	23.362	22.941	16.936	17.736	10.088	8.613	11.833	8.531	6.953
40	49.440	29.877	25.477	25.071	18.509	19.868	11.485	9.706	12.921	9.357	7.553
1941	52.887	32.867	28.357	27.490	20.780	22.320	13.740	11.813	15.010	11.318	9.354
42	55.174	35.154	30.644	28.774	22.064	23.604	15.024	13.040	16.309	12.554	10.497
43	56.809	36.879	32.369	29.839	23.189	24.729	16.149	14.094	17.434	13.600	11.385
44	64.373	45.433	40.783	37.553	31.663	33.303	24.523	22.320	25.298	21.413	18.657
45	129.064	103.262	96.296	91.617	84.101	88.835	73.360	70.004	75.019	66.090	64.624
46	366.852	291.780	261.245	248.808	222.858	236.378	192.270	182.257	199.030	180.659	170.561
47	788.146	592.575	502.056	471.639	415.018	443.259	355.670	337.015	366.531	332.071	314.112
48	1.055.292	776.393	656.243	614.479	540.099	575.706	469.777	448.628	481.805	442.309	421.436
49	1.242.897	890.921	741.949	689.674	593.231	640.390	504.927	480.530	518.288	473.045	447.948
50	1.535.873	1.087.866	899.546	821.964	686.760	711.250	535.992	507.637	557.480	499.604	470.372
1951	1.613.290	1.141.489	943.277	858.446	720.816	728.439	543.230	513.941	567.258	505.854	475.732
52	2.158.436	1.413.610	1.131.649	1.014.469	792.968	852.109	592.687	561.751	612.122	544.252	512.452
53	2.384.426	1.526.384	1.207.276	1.077.286	824.700	901.562	612.974	580.880	631.308	559.842	526.806
54	2.384.426	1.526.384	1.207.276	1.077.286	824.700	902.562	614.644	581.700	633.038	561.242	527.536
55	2.851.512	1.822.624	1.404.764	1.210.696	908.412	999.492	688.336	651.680	702.776	629.052	596.548
56	3.444.588	2.076.344	1.563.540	1.309.894	975.094	1.098.706	772.488	708.010	757.502	679.522	648.280
57	3.793.368	2.177.720	1.623.348	1.342.570	992.842	1.146.046	814.296	730.330	780.314	701.038	668.908
58	3.793.368	2.177.720	1.623.348	1.342.570	992.842	1.146.046	814.296	730.330	780.314	701.038	668.908
59	3.837.768	2.222.120	1.667.748	1.386.970	1.037.242	1.190.446	858.696	774.730	824.714	745.438	713.308
60	3.876.168	2.260.520	1.706.148	1.425.370	1.075.642	1.228.846	900.096	816.130	866.114	786.838	754.708
1961	3.880.968	2.265.320	1.710.948	1.430.170	1.080.442	1.233.646	937.896	853.930	903.914	824.638	792.508
62	4.397.220	2.557.460	1.948.176	1.624.258	1.220.746	1.397.410	1.050.744	953.890	1.012.838	921.238	884.548
63	5.616.568	3.261.920	2.527.728	2.093.220	1.576.402	1.834.436	1.304.696	1.201.410	1.264.834	1.141.078	1.102.108
64	5.717.968	3.335.320	2.594.268	2.154.370	1.630.832	1.891.806	1.355.696	1.250.800	1.315.344	1.190.048	1.150.448
65	5.828.198	3.418.324	2.670.036	2.223.476	1.694.769	1.971.245	1.415.937	1.312.577	1.375.873	1.248.706	1.209.106
66	5.985.420	3.523.482	2.755.067	2.299.121	1.770.109	2.061.664	1.475.192	1.370.483	1.434.400	1.304.643	1.264.798
67	6.026.280	3.556.934	2.785.351	2.328.239	1.799.579	2.092.954	1.502.020	1.396.919	1.461.064	1.330.985	1.291.090
68	6.128.660	3.639.501	2.849.541	2.382.619	1.843.979	2.142.294	1.546.420	1.440.319	1.505.464	1.375.385	1.335.490
69	6.441.420	3.800.559	2.986.752	2.495.658	1.932.379	2.242.875	1.634.820	1.529.719	1.593.864	1.463.785	1.423.890
70	6.910.325	3.942.704	3.073.600	2.616.297	2.047.373	2.297.021	1.647.661	1.539.168	1.668.774	1.480.996	1.394.210
1971	7.640.584	4.244.161	3.170.848	2.742.663	2.168.675	2.365.673	1.680.433	1.569.000	1.755.198	1.517.488	1.390.130
72	9.818.506	5.338.867	3.209.248	2.781.063	2.207.045	2.404.073	1.718.833	1.607.400	1.793.598	1.555.888	1.428.530
73	11.672.560	6.255.894	4.245.998	3.635.313	3.053.745	3.281.723	2.384.483	2.168.600	2.585.748	2.153.838	1.986.730
74	11.758.960	6.342.294	4.332.398	3.721.713	3.140.145	3.368.123	2.470.883	2.255.000	2.672.148	2.240.238	2.073.130
75	12.075.410	6.658.744	4.648.848	4.038.163	3.456.595	3.684.573	2.787.333	2.571.450	2.988.598	2.556.688	2.389.560

(*) Cfr. nota a pag. XXXIV.

Tav. 113 - Composizione della retribuzione e del costo del lavoro per alcune categorie di lavoratori in alcune provincie (*)

Importi in lire

ANNI	RETRIBUZIONE LORDA			RITENUTE	RETRIBUZIONE TOTALE NETTA	CONTRIBUTI SOCIALI	COSTO DEL LAVORO
	Diretta	Indiretta	Totale				
AGRICOLTURA							
Bracciante avventizio (Bari, media oraria)							
1953	94	5	99	1	98	21	120
54	95	8	103	2	101	24	127
55	98	11	109	2	107	25	134
1956	102	12	114	2	112	28	142
57	105	12	117	2	115	28	145
58	110	13	123	2	121	28	151
59	115	13	128	2	126	28	156
60	117	14	131	3	128	28	159
1961	120	14	134	3	131	28	162
62	138	20	158	4	154	28	186
63	167	30	197	6	191	28	225
64	181	33	214	6	208	29	243
65	200	39	239	7	232	28	267
66	216	48	264	8	255	29	293
67	241	55	296	10	286	30	326
68	281	67	348	17	331	36	384
69	287	69	356	14	342	38	394
70	358	92	450	18	432	40	490
1971	387	108	495	13	482	43	538
72	445	132	577	20	557	51	628
73	546	174	720	28	692	50	770
74	668	213	881	37	844	74	955
75	832	336	1.168	88	1.080	126	1.294
INDUSTRIE							
ESTRATTIVE - Operaio 2ª categoria (Cagliari, media oraria)							
1953	143	26	169	7	162	79	248
54	147	27	174	8	166	86	260
55	155	28	183	9	174	86	269
1956	161	31	192	10	182	92	284
57	166	30	196	10	186	94	290
58	172	32	204	13	191	105	309
59	174	32	206	13	193	98	304
60	181	34	215	17	198	104	319
1961	188	37	225	18	207	120	345
62	204	40	244	22	222	127	371
63	246	49	295	31	264	155	450
64	311	75	386	36	350	203	589
65	330	78	408	38	370	202	610
66	351	82	433	46	387	221	654
67	368	87	455	50	405	257	712
68	380	90	470	52	418	262	732
69	468	111	579	66	513	308	887
70	510	128	638	73	565	326	964
1971	592	141	733	78	655	339	1.072
72	638	161	799	89	710	357	1.156
73	785	213	998	114	884	430	1.428
74	949	100	1.049	138	911	556	1.605
75	1.236	123	1.359	209	1.150	739	2.098
MECCANICHE - Operaio 2ª categoria (Torino, media oraria)							
1953	154	28	182	9	173	78	260
54	161	31	192	10	182	85	277
55	167	32	199	11	188	87	286
1956	179	34	213	12	201	91	304
57	186	35	221	13	208	93	314
58	193	37	230	15	215	103	333
59	196	38	234	16	218	106	340
60	208	39	247	20	227	113	360
1961	214	41	255	21	234	119	374
62	233	43	276	26	250	133	409
63	273	53	326	34	292	162	488
64	309	58	367	35	332	184	551
65	338	64	402	38	364	182	584
66	353	69	422	40	382	185	607
67	388	74	462	46	416	224	686
68	395	74	469	48	421	229	698
69	413	86	499	52	447	247	746
70	522	116	638	74	564	299	937
1971	553	127	680	66	614	309	989
72	592	140	732	73	659	340	1.072
73	714	174	888	90	798	395	1.283
74	934	238	1.172	137	1.035	555	1.727
75	1.155	292	1.447	197	1.250	674	2.121

(*) Cfr. nota a pag. XXXIV.

Segue Tav. 113 - **Composizione della retribuzione e del costo del lavoro per alcune categorie di lavoratori in alcune provincie (*)**

Importi in lire

ANNI	RETRIBUZIONE LORDA			RITENUTE	RETRIBUZIONE TOTALE NETTA	CONTRIBUTI SOCIALI	COSTO DEL LAVORO
	Diretta	Indiretta	Totale				
COSTRUZIONI - Operaio qualificato (Roma, media oraria)							
1953	158	29	187	9	178	75	262
54	165	30	195	10	185	82	277
55	180	34	214	11	203	85	299
1956	187	36	223	12	211	93	316
57	196	38	234	13	221	96	330
58	213	43	256	17	239	110	366
59	214	44	258	17	241	111	369
60	229	48	277	22	255	121	398
1961	235	49	284	23	261	132	416
62	278	58	336	32	304	164	500
63	341	72	413	42	371	199	612
64	438	92	530	53	477	260	790
65	477	100	577	59	518	258	835
66	490	103	593	59	534	262	855
67	506	112	618	65	553	303	921
68	527	156	683	69	614	350	1.033
69	552	169	721	77	644	365	1.086
70	657	189	846	104	742	457	1.303
1971	721	207	928	104	824	506	1.434
72	775	223	998	111	887	535	1.533
73	919	264	1.183	132	1.051	623	1.806
74	1.106	318	1.424	195	1.229	779	2.203
75	1.358	389	1.747	238	1.509	984	2.731
ELETTRICITÀ (Enel) - Operaio 2ª categoria (Italia, media mensile)							
1953 (a)	40.365	3.275	43.640	2.682	40.958	15.856	59.496
54 (a)	42.085	3.552	45.637	2.935	42.702	17.128	62.765
55 (a)	45.641	3.777	49.418	3.269	46.149	17.417	66.835
1956 (a)	49.350	4.107	53.457	3.710	49.747	21.301	74.758
57 (a)	50.636	4.269	54.905	3.961	50.944	22.044	76.949
58 (a)	54.749	9.090	63.839	4.511	59.328	24.017	87.856
59	55.080	9.049	64.129	4.537	59.592	24.318	88.447
60	55.579	9.133	64.712	4.602	60.110	26.031	90.743
1961	59.527	10.022	69.549	5.006	64.543	28.121	97.670
62	62.027	10.639	72.666	5.268	67.398	30.930	103.596
63	65.255	18.739	103.994	7.537	96.457	37.454	141.448
64	69.874	19.621	109.495	9.503	99.992	40.303	149.798
65	93.788	20.288	114.076	10.083	103.993	43.227	157.303
66	96.640	20.842	117.482	10.530	106.952	44.419	161.901
67	97.963	21.115	119.078	11.000	108.078	44.636	163.714
68	106.854	22.778	129.632	12.227	117.405	50.917	180.549
69	108.945	23.430	132.375	13.016	119.359	51.761	184.136
70	118.391	25.125	143.516	14.621	128.895	55.837	199.353
1971	125.492	26.626	152.118	14.133	137.985	61.736	213.854
72	137.161	27.346	164.507	15.873	148.634	79.527	244.034
73	164.677	38.611	203.288	19.985	183.303	94.514	297.802
74	165.557	41.603	207.160	21.253	185.907	96.910	304.070
75	278.429	57.968	336.397	46.557	289.840	157.366	493.763
MECCANICHE - Impiegato 3ª categoria (Torino, media mensile)							
1953
54
55
1956	44.529	3.806	48.335	2.985	45.350	16.315	64.650
57	46.083	3.889	49.972	3.228	46.744	16.507	66.479
58	48.152	4.055	52.207	3.824	48.383	18.392	70.599
59	48.719	4.209	52.928	3.899	49.029	18.856	71.784
60	51.592	4.328	55.920	4.820	51.100	20.623	76.543
1961	53.289	4.564	57.853	5.015	52.838	21.855	79.708
62	56.392	4.834	61.226	6.050	55.176	25.581	86.807
63	68.838	5.950	74.788	8.217	66.571	31.059	105.847
64	75.809	6.531	82.340	8.075	74.265	33.893	116.233
65	80.227	6.796	87.023	8.491	78.532	31.635	118.658
66	82.958	7.280	90.238	9.028	81.210	31.749	121.987
67	87.566	7.363	94.929	10.188	84.741	38.382	133.311
68	89.057	7.451	96.508	10.667	85.841	41.239	137.747
69	93.833	7.981	101.814	11.914	89.900	41.921	143.735
70	113.345	9.577	122.922	16.664	106.258	49.429	172.351
1971	118.192	10.037	128.229	14.786	113.443	52.468	180.697
72	123.561	10.609	134.170	15.326	118.844	56.314	190.484
73	144.802	14.104	158.906	17.295	141.611	62.634	221.540
74
75

(*) Cfr. nota a pag. XXXIV — (a) Genova.

Segue Tav. 113 - **Composizione della retribuzione e del costo del lavoro per alcune categorie di lavoratori in alcune provincie (*)**

Importi in lire

ANNI	RETRIBUZIONE LORDA			RITENUTE	RETRIBUZIONE TOTALE NETTA	CONTRIBUTI SOCIALI	COSTO DEL LAVORO
	Diretta	Indiretta	Totale				
COMMERCIO AL MINUTO							
GENERI ALIMENTARI - Commesso di vendita (Roma, media mensile)							
1953 (a)	35.667	2.948	38.615	2.046	36.569	11.142	49.757
54 (a)	36.135	3.007	39.142	2.137	37.005	11.791	50.933
55 (a)	36.832	3.064	39.896	2.200	37.696	11.405	51.301
1956	39.917	3.692	43.609	2.485	41.124	12.535	56.144
57	45.238	3.775	49.013	3.038	45.975	13.568	62.581
58	47.149	3.941	51.090	3.662	47.428	15.577	66.667
59	49.265	4.091	53.356	3.863	49.493	16.476	69.832
60	50.605	4.350	54.955	4.675	50.280	17.971	72.926
1961	52.868	4.433	57.301	4.912	52.389	19.132	76.433
62	55.152	4.725	59.877	5.851	54.026	24.074	83.951
63	62.115	5.326	67.441	7.138	60.303	27.099	94.540
64	66.733	7.402	74.135	7.141	66.994	29.563	103.698
65	70.646	9.510	80.156	7.628	72.528	29.793	109.949
66	73.601	12.301	85.902	8.258	77.644	31.262	117.164
67	75.975	12.705	88.680	8.975	79.705	34.100	122.780
68	80.117	13.366	93.483	10.079	83.404	36.359	129.842
69	82.947	14.002	96.949	10.806	86.143	37.972	134.921
70	96.206	16.152	112.358	13.626	98.732	42.558	154.916
1971	104.377	17.542	121.919	12.468	109.451	47.046	168.965
72	109.450	18.456	127.906	14.103	113.803	48.901	176.807
73	127.392	21.620	149.012	15.733	133.279	55.552	204.564
74	151.861	26.115	177.976	21.129	156.847	64.303	242.279
75	197.632	33.545	231.177	32.276	198.901	84.796	315.973
TRASPORTI							
TRASPORTI TRAMVIARI - Guidatore (Roma, media mensile)							
1953	41.702	3.162	44.864	4.043	40.821	15.949	60.813
54	44.688	3.488	48.176	4.525	43.651	18.785	66.961
55	45.657	3.549	49.206	4.608	44.598	19.219	68.425
1956	58.798	4.490	63.288	6.220	57.068	22.966	86.254
57	61.756	7.162	68.918	6.913	62.005	25.253	94.171
58	64.895	6.968	71.863	7.265	64.598	27.656	99.519
59	68.846	6.926	75.772	7.686	68.086	26.897	102.669
60	69.093	7.009	76.102	7.723	68.379	26.711	102.813
1961	74.845	7.616	82.461	9.347	73.114	33.246	115.707
62	79.409	7.616	87.025	9.913	77.112	34.608	121.633
63	93.706	11.244	104.950	11.914	93.036	40.096	145.046
64	111.625	16.260	127.885	15.929	111.956	47.552	175.437
65	117.452	16.729	134.181	16.945	117.236	49.435	183.616
66	123.961	19.705	143.666	16.324	127.342	49.150	192.816
67	125.854	23.877	149.731	17.892	131.839	51.194	200.925
68	127.920	25.501	153.421	18.267	135.154	60.183	213.604
69	135.185	26.353	161.538	20.971	140.567	62.894	224.432
70	153.108	29.709	182.817	25.079	157.738	74.304	257.121
1971	178.776	36.538	215.314	29.434	185.880	93.330	308.644
72	186.894	41.626	228.520	33.300	195.220	95.967	324.487
73	223.866	47.600	271.466	39.491	231.975	109.502	380.968
74	248.652	52.168	300.820	51.983	248.837	125.292	426.112
75	336.827	62.646	399.473	78.434	321.039	164.393	563.866

(*) Cfr. nota a pag. XXXIV.
(a) Bologna.

CONFLITTI DI LAVORO

Tav. 114 - Conflitti di lavoro per settore di attività economica (*)

Lavoratori partecipanti ed ore perse in migliaia

ANNI	AGRICOLTURA			INDUSTRIA			ALTRE ATTIVITÀ			TOTALE		
	Conflitti	Lavoratori partecipanti	Ore di lavoro perdute	Conflitti	Lavoratori partecipanti	Ore di lavoro perdute	Conflitti	Lavoratori partecipanti	Ore di lavoro perdute	Conflitti	Lavoratori partecipanti	Ore di lavoro perdute
1941-50 . . .	107	583	34.644	1.041	2.572	51.367	329	451	11.344	1.421	3.606	97.355
1951-60 . . .	116	335	11.144	1.406	1.331	23.883	379	371	7.194	1.841	2.037	42.221
1961-70 . . .	110	315	12.637	2.318	2.069	80.525	1.093	1.124	28.811	3.470	3.508	121.973
1949	95	701	56.336	972	2.266	59.323	338	538	16.963	1.350	3.505	132.622
50	118	465	12.952	1.109	2.877	43.410	319	364	5.725	1.491	3.706	62.087
1951	66	87	1.180	1.053	1.264	26.268	254	906	8.668	1.345	2.257	36.116
52	138	513	6.991	1.366	857	18.775	238	210	2.480	1.717	1.580	28.246
53	132	325	2.965	1.053	3.775	37.701	287	579	5.955	1.412	4.679	46.621
54	174	527	14.998	1.576	1.431	26.275	276	87	1.741	1.990	2.045	43.014
55	117	197	17.006	1.593	877	10.550	344	309	17.422	1.981	1.383	44.978
56	123	438	17.601	1.481	944	12.340	374	296	3.152	1.904	1.678	33.093
57	85	110	10.652	1.245	834	16.271	432	283	10.027	1.731	1.227	36.950
58	81	136	12.531	1.432	721	14.381	478	426	6.463	1.937	1.283	33.375
59	125	436	15.264	1.391	1.213	46.767	490	251	11.492	1.925	1.900	73.523
60	123	584	12.255	1.865	1.392	29.498	612	362	4.536	2.471	2.338	46.289
1961	114	290	16.091	2.685	1.383	42.840	823	1.025	20.196	3.502	2.698	79.127
62	120	258	29.372	2.548	1.587	126.723	1.056	1.065	25.637	3.652	2.910	181.732
63	142	296	10.588	2.782	2.441	62.772	1.284	957	17.828	4.145	3.694	91.158
64	114	209	14.088	2.486	1.882	62.413	1.265	1.154	28.208	3.841	3.245	104.709
65	130	235	8.383	2.092	1.255	26.583	1.004	820	20.977	3.191	2.310	55.943
66	88	197	6.826	1.509	1.114	87.782	820	576	21.180	2.387	1.887	115.788
67	104	256	10.200	1.741	1.016	28.619	847	971	29.729	2.658	2.243	68.548
68	105	448	7.528	2.389	3.206	49.831	936	1.208	16.559	3.377	4.862	73.918
69	90	755	19.999	2.357	4.734	232.881	1.409	2.018	49.717	3.788	7.507	302.597
70	97	202	3.328	2.589	2.074	84.803	1.487	1.446	58.081	4.162	3.722	146.212
1971	116	439	17.999	3.605	2.379	49.747	1.937	1.073	35.844	5.598	3.891	103.590
72	66	333	9.908	3.074	3.077	89.220	1.700	995	37.352	4.765	4.405	136.480
73	93	370	5.947	2.243	4.473	120.702	1.490	1.290	37.286	3.769	6.133	163.935
74	87	428	9.715	3.256	5.264	93.576	1.886	2.132	32.976	5.174	7.824	136.267
75	54	922	24.729	2.209	6.755	78.678	1.369	3.040	77.974	3.568	10.717	181.381

(*) Cfr. nota a pag. XXXV.

CONSUMI E DISPONIBILITÀ ALIMENTARI

Tav. 115 - Consumi privati e pubblici (*)

ANNI	CONSUMI PRO-CAPITE			ANNI	CONSUMI PRO-CAPITE		
	Privati	Pubblici	Totale		Privati	Pubblici	Totale
A prezzi 1938 - lire				A prezzi 1938 - lire			
1861-70	1.743	78	1.821	44	1.579	442	2.021
1871-80	1.768	62	1.830	45	1.391	306	1.697
1881-90	1.736	66	1.802	46	1.895	347	2.242
1891-900	1.735	79	1.814	47	2.245	268	2.513
1901-10	1.952	80	2.032	48	2.450	282	2.732
1911-20	2.179	384	2.563	49	2.599	292	2.891
1921-30	2.473	186	2.659	50	2.712	291	3.003
1931-40	2.487	309	2.796				
1941-50	2.127	407	2.534	1951	2.806	310	3.116
A prezzi 1963 - migliaia di lire				A prezzi 1963 - migliaia di lire			
1951-60	272,1	61,9	334,0	51	225,6	54,8	280,4
1961-70	434,6	85,9	520,5	52	239,2	56,8	296,0
A prezzi 1938 - lire				A prezzi 1938 - lire			
1921	2.291	300	2.591	53	252,4	57,7	310,1
22	2.375	227	2.602	54	254,5	59,7	314,2
23	2.440	160	2.600	55	263,5	60,3	323,8
24	2.401	148	2.549	56	274,3	62,0	336,3
25	2.474	133	2.607	57	284,1	62,7	346,8
26	2.507	171	2.678	58	293,7	65,8	359,5
27	2.523	178	2.701	59	306,1	68,2	374,3
28	2.569	181	2.750	60	322,5	70,4	392,9
29	2.603	180	2.783				
30	2.529	185	2.714	1961	343,0	73,3	416,3
1931	2.438	224	2.662	62	362,9	76,7	439,6
32	2.487	236	2.723	63	392,4	79,7	472,1
33	2.518	248	2.766	64	400,8	81,9	482,7
34	2.443	248	2.691	65	408,8	84,6	493,4
35	2.468	288	2.756	66	433,5	86,7	520,2
36	2.374	371	2.745	67	461,6	89,8	551,4
37	2.499	355	2.854	68	481,1	92,9	574,0
38	2.550	328	2.878	69	507,1	95,3	602,4
39	2.561	370	2.931	70	543,1	96,5	639,6
40	2.525	410	2.935				
1941	2.353	463	2.816	A prezzi 1970 - migliaia di lire (a)			
42	2.187	616	2.803	1970	687,2	136,7	823,9
43	1.858	768	2.626	71	702,9	143,2	846,1
				72	721,6	149,2	870,8
				73	758,4	151,6	910,0
				74	769,5	153,5	923,0
				75	748,1	153,6	901,7

(*) Cfr. nota a pag. XXXV. — (a) I consumi privati comprendono i consumi finali nazionali delle Famiglie e quelli delle Istituzioni sociali private.

Tav. 116 - Consumi privati e pubblici a prezzi correnti (*)

ANNI	CONSUMI PRIVATI INTERNI										SPESE NETTE DEI NON RESIDENTI	CONSUMI PRIVATI NAZIONALI	CONSUMI PUBBLICI	TOTALE
	Alimentari e bevande	Tabacco	Vestiaro e calzature	Abitazione	Combustibili ed energia elettrica	Mobili, beni di arredamento, ecc.	Igiene e salute	Trasporti e comunicazioni	Altri beni e servizi	Totale				
Milioni di lire														
1861-70	4.845	138	1.109	445	60	240	137	46	297	7.317	—	7.317	388	7.705
1871-80	6.314	157	1.193	501	81	325	168	60	419	9.218	—	9.218	399	9.617
1881-90	6.012	191	1.053	670	76	321	159	81	412	8.975	—	8.975	492	9.467
1891-900	6.291	211	997	803	71	369	212	119	552	9.625	—	9.625	578	10.203
1901-10	7.702	257	1.190	972	120	534	261	214	796	12.046	—	12.046	642	12.688
1911-20	22.119	596	4.182	1.663	368	1.319	602	532	1.994	33.375	—	33.375	6.359	39.734
1921-30	62.141	3.140	13.539	5.796	1.470	4.141	1.928	2.831	6.342	101.328	—	101.328	7.229	108.557
1931-40	51.158	3.593	11.015	9.672	2.058	4.605	2.764	3.771	7.382	96.018	—	96.018	12.284	108.302
1941-50	1.596.440	98.002	356.895	78.030	48.920	153.165	79.932	99.661	186.989	2.698.034	—	2.698.034	298.357	2.996.391
Miliardi di lire														
1951-60	4.922	424	1.158	965	327	634	595	683	1.133	10.841	— 177	10.664	1.886	12.550
1961-70	10.648	794	2.368	2.505	782	1.514	1.834	2.384	2.951	25.780	— 623	25.157	5.212	30.369
Milioni di lire														
1926	77.749	3.226	17.659	6.849	1.667	4.817	1.982	3.420	6.836	124.205	—	124.205	7.527	131.732
27	69.589	3.503	12.285	6.684	1.775	4.628	2.295	3.657	7.221	111.637	—	111.637	7.375	119.012
28	62.720	3.525	14.257	6.784	1.874	4.771	2.491	3.678	6.881	106.981	—	106.981	7.076	114.057
29	62.223	3.569	14.317	7.306	1.899	4.932	2.567	3.844	6.978	107.635	—	107.635	7.150	114.785
30	57.942	3.618	11.355	7.923	1.670	4.270	2.466	3.632	6.805	99.681	—	99.681	7.376	107.057
1931	49.575	3.653	7.484	7.692	1.469	3.592	2.531	3.272	6.423	85.691	—	85.691	7.979	93.670
32	46.932	3.487	7.572	7.699	1.139	3.583	2.553	2.994	6.416	82.375	—	82.375	8.129	90.504
33	41.362	3.338	8.841	7.718	1.146	3.453	2.493	2.799	6.282	77.432	—	77.432	8.355	85.787
34	40.770	3.284	8.158	7.908	1.421	3.787	2.521	3.015	6.373	77.237	—	77.237	8.205	85.442
35	42.296	3.246	9.219	8.350	1.649	4.104	2.536	3.236	6.331	80.967	—	80.967	9.785	90.752
36	43.471	3.261	9.122	9.573	1.914	4.054	2.526	3.661	6.743	84.325	—	84.325	13.398	97.723
37	49.592	3.434	13.687	11.403	2.352	4.724	2.593	3.945	7.407	99.137	—	99.137	14.377	113.514
38	56.490	3.777	14.111	12.110	2.842	5.681	2.847	4.431	8.433	110.722	—	110.722	14.226	124.948
39	60.960	4.016	13.781	12.124	3.165	6.023	3.298	4.971	9.293	117.631	—	117.631	16.981	134.612
40	80.135	4.428	18.171	12.145	3.488	7.051	3.743	5.384	10.117	144.662	—	144.662	21.410	166.072
1941	95.494	5.127	21.514	12.166	4.556	7.658	4.762	5.697	11.417	168.391	—	168.391	26.715	195.106
42	134.888	7.115	21.304	11.421	5.397	9.087	8.452	7.211	13.246	218.121	—	218.121	38.005	256.126
43	192.418	9.855	30.573	11.203	5.004	12.496	16.274	7.027	13.755	298.605	—	298.605	60.847	359.452
44	488.952	8.738	35.989	11.203	6.436	23.020	24.824	5.813	17.974	622.949	—	622.949	90.151	713.100
45	941.645	13.189	50.572	19.307	20.804	59.392	40.005	12.857	40.499	1.198.270	—	1.198.270	149.853	1.348.123
46	1.394.000	44.000	369.000	81.000	31.000	100.000	69.000	39.000	114.000	2.241.000	—	2.241.000	317.000	2.558.000
47	2.702.000	127.000	742.000	128.000	80.000	319.000	111.000	134.000	279.000	4.622.000	—	4.622.000	464.000	5.086.000
48	3.204.000	221.000	783.000	145.000	97.000	315.000	143.000	188.000	351.000	5.447.000	—	5.447.000	584.000	6.031.000
49	3.380.000	256.000	721.000	168.000	114.000	321.000	172.000	255.000	448.000	5.835.000	—	5.835.000	622.000	6.457.000
50	3.431.000	288.000	794.000	193.000	125.000	365.000	210.000	342.000	581.000	6.329.000	—	6.329.000	631.000	6.960.000
1951	3.806.000	306.000	997.000	243.000	138.000	443.000	217.000	414.000	627.000	7.191.000	—	7.191.000	737.000	7.928.000
Miliardi di lire														
1951	3.534	306	981	519	216	464	411	391	723	7.545	— 58	7.487	1.244	8.731
52	3.926	331	1.046	620	260	498	441	457	816	8.395	— 59	8.336	1.413	9.749
53	4.258	361	1.127	718	276	540	468	513	888	9.149	— 94	9.055	1.482	10.537
54	4.421	379	1.051	782	298	547	499	562	971	9.510	— 96	9.414	1.648	11.062
55	4.735	409	1.095	869	316	585	551	609	1.056	10.225	— 123	10.102	1.775	11.877
56	5.177	433	1.161	999	349	637	610	721	1.144	11.231	— 151	11.080	1.941	13.021
57	5.359	459	1.225	1.114	367	701	667	789	1.272	11.953	— 227	11.726	2.060	13.786
58	5.753	482	1.246	1.225	376	748	704	846	1.359	12.739	— 278	12.461	2.259	14.720
59	5.828	520	1.281	1.345	389	787	762	909	1.485	13.306	— 312	12.994	2.416	15.410
60	6.231	555	1.367	1.459	424	836	840	1.030	1.616	14.358	— 378	13.980	2.623	16.603

(*) Cfr. nota a pag. XXXV.

Segue Tav. 116 - Consumi privati e pubblici a prezzi correnti (*)

ANNI	CONSUMI PRIVATI INTERNI										SPESE NETTE DEI NON RESIDENTI	CONSUMI PRIVATI NAZIONALI	CONSUMI PUBBLICI	TOTALE
	Alimentari e bevande	Tabacco	Vestiaro e calzature	Abitazione	Combustibili ed energia elettrica	Mobili, beni di arredamento, ecc.	Igiene e salute	Trasporti e comunicazioni	Altri beni e servizi	Totale				
Miliardi di lire														
1961	6.768	574	1.512	1.587	452	935	909	1.197	1.784	15.718	— 432	15.286	2.872	18.158
62	7.560	621	1.668	1.810	510	1.082	999	1.415	2.003	17.668	— 471	17.197	3.349	20.546
63	8.734	696	1.964	1.976	586	1.313	1.186	1.789	2.327	20.571	— 481	20.090	4.080	24.170
64	9.427	712	2.088	2.174	657	1.400	1.427	1.843	2.562	22.290	— 533	21.757	4.594	26.351
65	10.213	734	2.154	2.305	716	1.410	1.641	2.014	2.765	23.952	— 689	23.263	5.176	28.439
66	11.104	794	2.375	2.513	792	1.492	1.886	2.350	3.033	26.339	— 778	25.561	5.521	31.082
67	11.954	831	2.644	2.734	920	1.609	2.129	2.816	3.310	28.947	— 733	28.214	5.861	34.075
68	12.457	903	2.797	3.018	970	1.750	2.327	3.026	3.539	30.787	— 721	30.066	6.382	36.448
69	13.443	998	2.987	3.269	1.054	1.918	2.629	3.439	3.858	33.595	— 759	32.836	6.898	39.734
70	14.816	1.081	3.485	3.662	1.163	2.233	3.210	3.955	4.329	37.934	— 632	37.302	7.389	44.691

Consumi finali nazionali

Miliardi di lire correnti

ANNI	CONSUMI FINALI DELLE FAMIGLIE													CONSUMI DELLE ISTITUZIONI SOCIALI PRIVATE	CONSUMI COLLETTIVI DELLE AMMINISTRAZIONI PUBBLICHE	TOTALE CONSUMI FINALI NAZIONALI	
	Generi alimentari e bevande	Tabacco	Vestiaro e calzature	Abitazione	Combustibili ed energia elettrica	Mobili, articoli di arredamento, apparecchi, utensileria e servizi per la casa	Servizi sanitari e spese per la salute	Trasporti e comunicazioni	Ricreazione, spettacoli, istruzione e cultura	Altri beni e servizi	Totale consumi finali interni	Consumi finali all'estero dei residenti	Consumi finali in Italia dei non residenti				Consumi finali nazionali
1970	13.866	1.081	3.486	3.664	1.153	2.143	2.584	3.992	2.275	3.235	37.479	408	—1.191	36.696	181	7.333	44.210
71	14.683	1.117	3.742	4.197	1.279	2.337	2.973	4.528	2.401	3.579	40.836	477	—1.329	39.984	191	8.897	49.072
72	15.820	1.209	4.134	4.849	1.357	2.570	3.450	5.069	2.590	3.959	45.007	520	—1.466	44.061	207	10.060	54.328
73	18.765	1.329	5.033	5.691	1.513	3.217	4.139	5.838	3.065	4.867	53.457	667	—1.628	52.496	231	11.523	64.250
74	22.895	1.521	6.108	6.852	2.141	4.133	5.197	7.039	3.703	6.253	65.833	626	—1.815	64.644	275	13.737	78.656
75	26.219	1.731	6.528	7.944	2.290	4.569	6.502	8.345	4.295	7.456	75.879	675	—2.218	74.336	314	15.228	89.878

(*) Cfr. nota a pag. XXXV.

Tav. 117 - Consumi privati e pubblici a prezzi costanti (*)

ANNI	CONSUMI PRIVATI INTERNI										SPESE NETTE DEI NON RESIDENTI	CONSUMI PRIVATI NAZIONALI	CONSUMI PUBBLICI	TOTALE
	Alimentari e bevande	Tabacco	Vestiaro e calzature	Abitazione	Combustibili ed energia elettrica	Mobili, beni di arredamento, ecc.	Igiene e salute	Trasporti e comunicazioni	Altri beni e servizi	Totale				
Miliardi di lire 1938														
1861-70	30.270	2.323	3.931	6.043	304	1.744	734	200	1.667	47.216	—	47.216	2.116	49.332
1871-80	33.163	2.595	4.037	6.460	323	1.724	669	227	1.700	50.898	—	50.898	1.795	52.693
1881-90	33.910	2.370	4.860	7.061	341	1.887	710	331	1.819	53.289	—	53.289	2.031	55.320
1891-900	35.428	2.206	5.194	7.660	392	2.023	958	527	2.493	56.881	—	56.881	2.588	59.467
1901-10	42.845	2.391	5.994	8.485	519	2.796	1.153	970	3.524	68.677	—	68.677	2.797	71.474
1911-20	50.755	3.029	6.284	9.278	792	3.607	1.534	1.718	4.736	81.733	—	81.733	14.409	96.142
1921-30	57.062	3.908	10.171	9.965	1.299	4.103	1.968	2.645	6.075	97.196	—	97.196	7.303	104.499
1931-40	55.194	3.572	13.423	11.591	2.110	4.875	3.194	3.980	8.070	106.009	—	106.009	13.177	119.186
1941-50	48.432	3.835	10.774	12.501	2.896	4.698	3.509	3.853	7.022	97.520	—	97.520	18.574	116.094
Miliardi di lire 1963														
1951-60	6.022	499	1.275	1.554	339	747	788	773	1.479	13.476	— 209	13.267	3.019	16.286
1961-70	9.745	799	2.134	2.133	747	1.416	1.541	2.091	2.602	23.208	— 560	22.648	4.475	27.123

(*) Cfr. nota a pag. XXXV.

Segue Tav. 117 - Consumi privati e pubblici a prezzi costanti (*)

ANNI	CONSUMI PRIVATI INTERNI										SPESE NETTE DEI NON RESIDENTI	CONSUMI PRIVATI NAZIONALI	CONSUMI PUBBLICI	TOTALE			
	Alimentari e bevande	Tabacco	Vestiaro e calzature	Abitazione	Combustibili ed energia elettrica	Mobili, beni di arredamento, ecc.	Igiene e salute	Trasporti e comunicazioni	Altri beni e servizi	Totale							
Milioni di lire 1938																	
1926	58.406	3.919	10.928	10.024	1.297	4.149	1.694	2.843	5.763	99.023	—	99.023	6.745	105.768			
27	58.988	4.065	10.148	10.129	1.447	4.243	1.970	3.110	6.439	100.539	—	100.539	7.080	107.619			
28	58.068	4.093	12.050	10.238	1.754	4.563	2.454	3.375	6.612	103.207	—	103.207	7.309	110.516			
29	57.659	4.080	13.431	10.405	1.667	4.744	2.839	3.575	6.940	105.340	—	105.340	7.288	112.628			
30	56.962	3.958	12.658	10.591	1.497	4.212	2.802	3.455	7.047	103.182	—	103.182	7.534	110.716			
1931	56.084	3.464	10.631	10.760	1.464	4.001	3.420	3.222	7.208	100.254	—	100.254	9.235	109.489			
32	56.721	3.355	12.820	10.907	1.203	4.003	3.455	3.066	7.507	103.037	—	103.037	9.763	112.800			
33	56.015	3.291	14.934	11.052	1.281	4.156	3.463	3.235	7.689	105.116	—	105.116	10.356	115.472			
34	52.710	3.289	13.574	11.246	1.664	4.605	3.561	3.843	8.329	102.821	—	102.821	10.452	113.273			
35	53.383	3.280	13.905	11.514	1.962	4.863	3.446	4.021	8.340	104.714	—	104.714	12.216	116.930			
36	52.632	3.394	11.388	11.771	2.184	4.666	2.972	4.223	8.240	101.470	—	101.470	15.856	117.326			
37	54.954	3.499	14.518	11.961	2.577	5.101	2.872	4.233	7.924	107.639	—	107.639	15.262	122.901			
38	56.490	3.777	14.111	12.110	2.842	5.681	2.847	4.431	8.433	110.722	—	110.722	14.226	124.948			
39	56.671	3.977	13.808	12.249	3.032	5.837	3.120	4.784	8.850	112.328	—	112.328	16.250	128.578			
40	56.277	4.398	14.537	12.341	2.887	5.833	2.783	4.746	8.183	111.985	—	111.985	18.159	130.144			
1941	52.156	4.758	12.255	12.381	3.164	5.488	3.168	3.954	7.903	105.227	—	105.227	20.720	125.947			
42	48.622	4.513	9.061	12.362	3.203	5.282	3.868	4.419	7.096	98.426	—	98.426	27.719	126.145			
43	43.455	4.464	6.306	12.298	2.582	3.966	4.932	2.101	3.818	83.922	—	83.922	34.715	118.637			
44	39.649	1.935	4.929	12.195	1.342	2.655	4.513	896	3.392	71.506	—	71.506	20.032	91.538			
45	36.107	1.160	3.529	12.205	1.541	2.295	2.667	818	2.891	63.213	—	63.213	13.888	77.101			
46	40.898	2.910	12.395	13.224	1.772	4.454	3.481	1.800	5.726	86.660	—	86.660	15.877	102.537			
47	47.956	4.026	13.175	12.703	3.739	5.097	3.053	5.046	8.615	103.410	—	103.410	12.345	115.755			
48	54.109	4.436	15.121	12.510	3.926	5.396	3.069	5.533	9.533	113.633	—	113.633	13.085	126.718			
49	59.891	4.975	14.781	12.510	3.715	5.755	3.153	6.325	10.347	121.452	—	121.452	13.646	135.098			
50	61.481	5.171	16.183	12.619	3.981	6.594	3.184	7.640	10.897	127.750	—	127.750	13.711	141.461			
1951	64.629	5.229	16.575	12.788	4.180	6.691	3.222	8.648	11.069	133.031	—	133.031	14.720	147.751			
Miliardi di lire 1963																	
1951	4.839	393	987	1.397	251	609	637	533	1.123	10.769	— 70	10.699	2.597	13.296			
52	5.182	409	1.078	1.417	279	640	662	596	1.209	11.472	— 71	11.401	2.706	14.107			
53	5.458	439	1.272	1.442	294	698	690	646	1.284	12.223	— 118	12.105	2.765	14.870			
54	5.578	461	1.172	1.474	311	687	710	663	1.351	12.407	— 117	12.290	2.884	15.174			
55	5.820	482	1.234	1.510	324	710	756	717	1.410	12.963	— 150	12.813	2.934	15.747			
56	6.043	507	1.324	1.556	349	751	794	803	1.467	13.594	— 175	13.419	3.033	16.452			
57	6.276	537	1.360	1.605	362	796	848	841	1.607	14.232	— 261	13.971	3.085	17.056			
58	6.630	564	1.377	1.657	378	826	874	882	1.661	14.849	— 320	14.529	3.254	17.783			
59	6.980	585	1.432	1.713	399	852	921	957	1.777	15.616	— 363	15.253	3.396	18.649			
60	7.408	612	1.514	1.771	447	897	989	1.093	1.900	16.631	— 442	16.189	3.533	19.722			
1961	7.833	650	1.658	1.829	475	1.005	1.045	1.270	2.046	17.811	— 481	17.330	3.703	21.033			
62	8.203	688	1.769	1.900	526	1.123	1.103	1.469	2.177	18.958	— 508	18.450	3.902	22.352			
63	8.734	696	1.964	1.976	586	1.313	1.186	1.789	2.327	20.571	— 481	20.090	4.080	24.170			
64	8.995	712	1.972	2.061	640	1.344	1.290	1.726	2.425	21.165	— 482	20.683	4.226	24.909			
65	9.310	734	1.969	2.093	697	1.340	1.426	1.801	2.471	21.841	— 590	21.251	4.396	25.647			
66	9.865	794	2.106	2.162	769	1.402	1.585	2.045	2.620	23.348	— 660	22.688	4.535	27.223			
67	10.394	831	2.280	2.231	837	1.490	1.712	2.394	2.765	24.934	— 624	24.310	4.729	29.039			
68	10.793	903	2.390	2.296	893	1.588	1.824	2.522	2.896	26.105	— 613	25.492	4.925	30.417			
69	11.337	963	2.498	2.357	977	1.693	1.996	2.800	3.054	27.675	— 639	27.036	5.079	32.115			
70	11.981	1.018	2.737	2.424	1.066	1.865	2.246	3.090	3.240	29.667	— 523	29.144	5.178	34.322			
Consumi finali nazionali Miliardi di lire 1970																	
ANNI	CONSUMI FINALI DELLE FAMIGLIE														CONSUMI DELLE ISTITUZIONI SOCIALI PRIVATE	CONSUMI COLLETTIVI DELLE AMMINISTRAZIONI PUBBLICHE	TOTALE CONSUMI FINALI NAZIONALI
	Generi alimentari e bevande	Tabacco	Vestiaro e calzature	Abitazione	Combustibili ed energia elettrica	Mobili, articoli di arredamento, apparecchi, utensileria e servizi per la casa	Servizi sanitari e spese per la salute	Trasporti e comunicazioni	Ricreazione, spettacoli, istruzione e cultura	Altri beni e servizi	Totale consumi finali interni	Consumi finali all'estero dei residenti	Consumi finali in Italia dei non residenti	Consumi finali nazionali			
1970	13.866	1.081	3.486	3.664	1.153	2.143	2.584	3.992	2.275	3.235	37.479	408	-1.191	36.696	181	7.333	44.210
71	14.068	1.117	3.523	3.796	1.228	2.212	2.758	4.287	2.249	3.354	38.592	439	-1.255	37.776	184	7.732	45.692
72	14.129	1.209	3.710	3.921	1.303	2.329	3.045	4.562	2.277	3.435	39.920	441	-1.292	39.069	196	8.119	47.384
73	14.750	1.325	3.889	4.048	1.406	2.660	3.346	4.730	2.483	3.628	42.265	461	-1.280	41.446	198	8.327	49.971
74	15.178	1.482	3.915	4.183	1.436	2.723	3.611	4.557	2.510	3.709	43.304	346	-1.210	42.440	202	8.505	51.147
75	14.860	1.548	3.547	4.249	1.432	2.471	3.817	4.504	2.421	3.670	42.519	301	-1.258	41.562	200	8.576	50.338

(*) Cfr. nota a pag. XXXV.

Tav. 118 - Consumo di generi alimentari (*)

Migliaia di quintali, salvo diversa indicazione

ANNI	CEREALI				PRODOTTI ORTOFRUTTICOLI								CARNI			
	Frumento	Grano-turco	Risone	Segale e orzo	Patate	Legumi secchi	Legumi freschi	Pomodori	Ortaggi	Frutta fresca	Agrumi	Frutta secca	Bovina	Suina	Ovina e caprina	Altra
1861-70	34.600	10.063	2.698	1.525	6.598	3.079	424	2.607	8.478	3.922	1.910	9.634	990	1.056	420	943
1871-80	36.825	14.523	4.185	1.594	7.427	3.900	649	3.081	9.781	5.183	2.539	9.521	1.373	1.388	530	1.032
1881-90	33.772	10.138	3.512	1.249	6.855	3.322	768	3.918	10.623	6.525	3.087	7.973	1.799	1.697	650	1.081
1891-900	36.032	10.035	2.751	1.262	6.730	3.437	974	5.550	13.171	6.985	2.728	8.252	1.982	1.665	573	998
1901-10	51.682	11.543	4.673	1.725	11.959	4.817	934	6.383	15.424	8.877	3.925	10.823	1.997	1.552	484	1.095
1911-20	58.086	10.447	5.680	1.730	9.643	5.205	920	7.718	22.034	11.486	5.342	9.357	2.897	2.028	561	1.375
1921-30	70.862	12.337	4.077	1.709	11.840	4.721	1.184	8.178	27.871	12.123	3.837	7.722	3.838	2.064	548	1.641
1931-40	70.521	13.279	5.220	1.837	16.238	5.216	1.818	6.773	24.587	11.241	4.335	5.522	3.822	2.249	499	2.101
1941-50	63.653	9.000	4.997	1.942	15.690	2.403	2.331	8.054	27.838	13.960	4.337	4.547	2.425	1.538	405	1.841
1951-60	77.682	4.573	4.362	1.883	18.722	2.591	3.358	9.850	30.084	25.646	5.556	4.917	4.727	2.820	422	2.924
1961-70	86.644	2.972	3.769	1.164	23.297	2.790	4.914	19.374	46.700	45.135	11.874	6.204	10.238	4.230	465	7.239
1926	74.824	15.278	4.201	1.818	15.968	5.879	1.316	8.651	31.196	12.501	3.846	6.578	3.994	2.333	546	1.683
27	68.026	12.251	4.396	1.530	12.428	4.773	1.298	7.702	27.990	13.044	4.714	7.470	4.542	2.227	572	1.791
28	77.786	9.495	4.226	1.745	7.849	4.982	1.069	7.419	23.930	13.469	4.147	7.089	4.863	2.062	581	1.847
29	71.623	12.283	4.165	2.019	13.929	5.191	1.242	8.395	27.070	12.495	3.995	7.688	4.641	2.120	531	1.877
30	70.158	16.399	4.334	2.012	10.893	4.471	1.455	7.561	27.049	11.099	3.453	7.792	3.706	2.418	540	1.830
1931	65.826	10.339	4.673	1.906	11.004	5.671	1.502	5.819	27.074	11.830	4.929	6.482	3.820	2.488	484	1.905
32	69.156	14.178	4.227	1.923	18.287	6.302	1.524	5.700	28.193	14.022	5.614	5.895	4.027	1.868	467	1.935
33	74.154	10.726	4.703	1.966	13.181	5.537	1.620	5.844	25.264	13.384	7.354	6.045	4.069	1.976	461	2.018
34	57.905	14.998	4.967	1.760	15.463	5.612	1.743	6.034	23.114	11.749	4.194	5.531	3.896	2.077	483	2.079
35	71.014	9.179	5.340	1.658	12.834	4.685	1.529	7.027	22.974	11.879	4.418	5.653	3.922	2.385	487	2.178
36	68.486	15.971	4.897	1.405	16.039	4.797	1.931	7.478	25.487	9.359	3.758	5.237	3.770	2.239	503	2.122
37	74.875	17.418	5.460	1.669	20.346	5.464	2.336	7.662	25.296	10.497	3.410	5.077	3.487	1.956	483	2.087
38	78.125	10.740	5.664	2.025	17.823	4.927	2.055	7.257	24.492	9.531	3.144	6.061	3.713	2.243	501	2.158
39	80.717	9.260	5.295	2.056	16.427	4.944	2.170	6.517	22.475	10.145	3.588	5.332	3.817	2.386	548	2.245
40	64.949	19.983	6.977	2.006	20.977	4.225	1.767	8.395	21.497	10.017	2.937	3.907	3.695	2.870	576	2.287
1941	63.283	12.299	7.877	1.983	17.618	3.741	1.761	9.903	22.610	10.540	3.301	3.943	3.361	2.440	589	2.364
42	57.013	11.151	7.323	3.738	21.252	3.271	1.733	9.173	24.614	11.918	4.839	4.729	3.512	1.810	371	2.217
43	57.483	6.016	6.130	1.296	13.473	1.711	1.719	8.004	25.007	14.006	5.817	4.642	2.527	1.129	275	1.858
44	57.339	9.108	3.919	1.105	13.725	1.777	2.127	7.092	26.466	14.758	5.595	4.512	1.133	595	187	1.512
45	43.522	5.071	3.259	684	6.162	859	1.636	6.178	25.845	13.555	4.325	4.862	1.543	1.333	328	1.635
46	65.400	11.093	4.554	1.998	14.190	2.100	2.468	6.398	28.269	12.719	4.244	4.883	1.965	1.707	469	1.683
47	62.173	7.243	6.005	2.808	18.524	2.643	2.822	8.278	30.174	14.293	4.003	4.727	1.775	1.249	387	1.571
48	76.835	9.798	4.545	2.346	19.520	2.748	3.070	8.495	31.496	14.385	4.137	4.866	2.419	1.560	469	1.722
49	73.606	9.123	2.492	1.608	16.883	2.171	2.530	8.335	31.562	15.900	3.752	3.960	2.807	1.964	475	1.871
50	79.881	9.100	3.864	1.856	15.548	3.005	3.447	8.683	32.341	17.525	3.352	4.348	3.208	1.591	500	1.980
1951	77.909	11.147	2.906	1.457	17.902	2.657	3.803	8.617	34.903	19.265	5.514	4.884	3.233	1.494	488	2.024
1951	76.460	4.633	3.714	1.415	15.266	2.564	3.238	6.870	22.630	22.185	4.733	4.925	3.138	2.064	467	2.142
52	76.735	4.985	4.190	1.220	15.012	2.231	2.794	6.141	23.749	22.710	4.930	5.476	3.370	2.883	470	2.306
53	76.815	5.138	4.745	1.855	17.681	2.842	2.996	8.417	24.580	23.748	5.472	5.825	3.793	2.606	455	2.391
54	76.865	5.558	4.928	2.360	17.888	2.507	3.198	7.877	25.655	22.941	5.199	5.672	4.221	2.215	443	2.588
55	77.390	5.070	4.646	2.120	19.034	2.558	3.050	8.511	26.276	23.750	5.543	4.527	4.485	2.455	412	2.715
56	77.987	4.145	4.247	2.071	20.470	2.523	2.420	7.307	28.772	23.922	5.154	4.377	4.873	3.025	407	2.862
57	78.220	4.010	4.206	1.991	18.812	2.744	3.578	12.406	32.388	23.889	5.016	4.544	5.194	3.049	390	3.073
58	78.354	4.030	4.218	1.915	19.825	2.668	3.954	15.307	37.551	28.815	6.076	4.439	5.651	3.067	382	3.301
59	78.735	4.060	4.377	1.897	21.270	2.552	4.013	12.846	38.826	32.043	6.671	4.511	6.036	3.248	397	3.636
60	79.259	4.100	4.353	1.988	21.966	2.723	4.334	12.817	40.413	32.461	6.762	4.877	6.512	3.587	395	4.228
1961	80.624	4.130	4.048	1.986	23.423	2.585	4.334	13.530	41.462	38.526	7.088	5.090	7.077	3.235	406	4.785
62	82.032	4.080	3.981	1.589	21.143	2.590	4.450	14.164	38.599	40.426	7.476	5.284	7.937	3.436	434	5.313
63	83.188	3.370	4.166	1.238	24.514	3.107	4.567	15.476	42.102	45.041	8.322	5.563	9.089	3.385	427	5.867
64	84.406	2.660	4.069	1.171	24.608	2.960	4.731	18.150	46.065	46.401	9.791	4.739	8.947	3.998	424	6.552
65	85.616	2.620	4.050	1.191	21.975	2.902	4.980	19.269	47.304	45.388	10.456	6.030	9.009	4.036	407	7.520
66	86.755	2.570	3.935	1.080	22.237	2.829	4.990	21.128	47.914	47.952	11.868	6.434	10.694	4.029	451	7.995
67	88.475	2.515	3.665	905	22.654	2.829	5.270	19.750	49.721	47.913	13.554	6.873	11.874	4.527	465	7.984
68	90.630	2.560	3.400	840	23.685	2.744	5.084	20.867	49.411	47.498	15.679	7.464	11.899	4.974	496	8.102
69	91.715	2.600	3.193	820	24.553	2.706	5.377	26.098	51.510	45.191	17.086	7.549	12.556	4.946	549	8.798
70	93.000	2.612	3.186	824	24.175	2.652	5.360	25.306	52.911	47.017	17.422	7.017	13.300	5.731	594	9.474
1971	94.064	2.631	3.266	727	22.364	2.417	5.139	22.565	51.543	45.956	18.487	6.890	13.595	6.421	596	9.948
72	95.924	2.665	3.281	669	20.493	2.521	4.868	17.124	48.943	41.346	17.435	6.963	13.234	6.760	603	10.729
73	97.711	2.776	3.376	663	20.279	2.480	4.870	22.793	49.674	40.294	18.256	7.039	14.238	7.346	572	11.704
74	98.716	2.804	3.411	692	22.609	2.543	5.315	20.781	56.189	40.315	20.387	6.814	13.515	8.107	500	12.370
75	99.144	2.829	3.411	696	23.890	2.288	5.411	21.402	56.286	40.989	19.870	6.551	12.362	8.596	588	13.197

(*) Cfr. nota a pag. XXXV.

Segue Tav. 118 - Consumo di generi alimentari (*)

Migliaia di quintali, salvo diversa indicazione

ANNI	PESCE		UOVA	LATTE	FOR-MAGGI	OLII E GRASSI				ZUC-CHERO	CAFFÈ	CICORIA	BEVANDE ALCOLICHE migliaia di ettolitri		
	Fresco	Secco e conservato				Olio di oliva	Olio di semi	Burro	Lardo e strutto				Vino	Birra	Alcool anidro
1861-70	415	251	1.850	6.574	357	1.869	—	80	734	597	113	6	22.721	63	104
1871-80	479	378	1.883	7.667	675	2.402	—	157	995	753	129	21	26.030	128	125
1881-90	679	442	1.748	9.667	945	1.590	181	199	1.243	822	150	35	29.295	220	240
1891-900	857	487	1.615	10.459	967	1.766	255	221	1.190	781	132	49	29.237	177	192
1901-10	874	396	1.800	11.949	1.222	1.907	365	274	1.115	1.156	200	63	42.074	400	185
1911-20	854	527	2.376	12.182	1.592	1.691	377	411	1.473	1.738	363	54	42.034	741	188
1921-30	1.221	890	2.573	13.939	1.742	2.598	806	441	1.483	3.103	462	87	44.273	1.279	253
1931-40	1.698	853	3.069	16.255	2.194	2.501	674	514	1.568	3.201	350	89	37.587	545	105
1941-50	1.326	580	2.344	16.583	2.015	1.783	270	468	1.078	3.522	198	152	34.212	768	183
1951-60	2.379	1.152	3.720	26.443	3.802	3.005	1.559	726	687	8.142	742	165	49.036	1.792	450
1961-70	3.517	1.322	5.020	33.586	4.833	5.015	3.607	953	852	13.019	1.294	172	57.589	4.819	784
1926	1.184	848	2.515	14.154	1.725	1.895	974	476	1.707	3.187	437	89	47.922	1.363	260
27	1.237	896	2.707	15.031	1.881	2.392	1.063	448	1.614	3.307	457	85	39.955	1.306	247
28	1.287	928	2.793	15.366	1.857	2.173	1.104	429	1.471	3.516	477	91	38.278	1.121	229
29	1.338	981	2.831	15.508	1.926	3.059	1.049	422	1.511	3.468	469	91	51.291	1.091	213
30	1.388	805	2.925	15.705	1.909	3.355	580	429	1.620	3.368	453	86	45.466	898	164
1931	1.437	863	2.969	15.688	1.891	1.619	662	447	1.754	3.202	438	80	38.886	720	134
32	1.477	787	3.158	15.740	2.018	2.608	720	448	1.352	2.963	408	76	39.014	437	110
33	1.532	818	2.963	15.777	2.114	2.391	641	456	1.370	2.863	392	72	47.297	435	99
34	1.545	971	2.999	15.934	2.095	1.931	1.001	466	1.444	2.884	393	73	33.550	387	83
35	1.716	869	3.042	15.950	2.171	2.521	574	502	1.661	3.000	404	78	30.671	390	86
36	1.771	667	3.049	15.896	1.992	2.569	543	449	1.515	2.973	318	72	43.482	342	72
37	1.856	1.073	3.149	16.010	2.254	2.684	1.326	566	1.398	3.326	379	83	31.304	534	92
38	1.871	1.028	3.143	16.836	2.374	3.068	568	571	1.576	3.520	360	86	34.197	627	101
39	1.937	773	3.157	17.416	2.488	1.996	486	598	1.644	3.818	243	132	38.474	751	126
40	1.834	879	3.062	17.303	2.538	3.621	218	633	1.965	3.462	164	137	38.990	825	146
1941	1.374	433	2.874	15.862	2.301	1.763	70	541	1.646	4.128	5	222	28.351	932	152
42	1.069	229	2.698	14.753	2.081	2.329	46	485	1.187	3.930	2	229	35.285	477	62
43	880	164	2.262	12.021	1.670	2.024	75	383	710	3.890	—	267	36.050	312	41
44	790	94	1.867	11.722	1.546	1.480	72	353	399	2.400	—	180	36.230	273	100
45	1.000	156	1.568	12.523	1.627	1.709	71	372	893	1.290	—	126	31.598	355	217
46	1.446	651	1.810	15.896	1.664	1.074	183	380	1.287	1.706	159	81	27.780	713	163
47	1.614	1.023	2.194	16.236	1.974	1.461	196	464	877	2.939	306	95	32.923	1.112	216
48	1.520	1.043	2.468	21.379	2.174	2.722	480	493	1.148	4.441	479	106	35.639	846	251
49	1.737	903	2.671	22.436	2.456	1.160	1.122	587	1.500	4.771	564	103	39.680	1.146	313
50	1.833	1.101	3.030	23.000	2.659	2.104	385	620	1.134	5.723	461	111	38.581	1.516	319
1951	1.874	1.109	3.236	22.891	2.834	1.976	962	784	1.092	5.929	459	120	41.171	1.434	337
1951	2.125	1.012	3.166	22.797	3.022	2.389	962	695	514	6.105	533	121	39.753	1.437	337
52	2.387	1.068	3.170	22.905	3.251	3.094	789	591	668	6.785	610	125	42.487	1.480	353
53	2.355	1.101	3.302	23.820	3.666	3.189	963	630	641	7.200	666	137	45.084	1.534	375
54	2.331	1.095	3.445	24.932	3.703	3.161	1.037	649	512	7.735	695	157	47.667	1.590	460
55	2.431	1.187	3.681	26.535	3.881	3.016	1.443	698	592	7.964	724	170	50.320	1.672	603
56	2.444	1.172	3.837	26.475	3.792	2.616	1.950	691	797	8.071	758	183	52.040	1.713	444
57	2.361	1.185	3.915	27.781	4.044	2.679	2.029	785	754	8.747	779	185	52.242	1.767	457
58	2.392	1.219	4.129	28.616	4.141	2.855	1.875	814	725	9.274	818	192	52.477	1.887	462
59	2.476	1.205	4.161	29.672	4.264	3.126	2.224	776	833	9.298	848	191	53.944	2.273	495
60	2.489	1.272	4.393	30.893	4.254	3.924	2.317	929	830	10.237	991	188	54.346	2.568	517
1961	2.800	1.376	4.582	31.110	4.550	4.546	2.113	739	708	11.275	1.052	186	54.654	3.093	583
62	2.819	1.407	4.695	30.784	4.659	4.980	2.448	1.039	725	11.581	1.120	179	55.050	3.776	684
63	3.052	1.368	4.745	31.300	4.382	5.080	2.887	917	720	12.313	1.168	179	55.101	4.123	778
64	3.352	1.333	4.920	31.594	4.151	5.233	2.863	834	836	12.840	1.193	174	53.559	4.297	825
65	3.676	1.340	4.980	32.947	4.413	5.067	3.043	993	836	12.716	1.202	180	57.249	4.464	720
66	3.752	1.368	5.033	35.414	4.822	4.909	3.545	934	763	13.066	1.231	173	57.866	5.122	780
67	3.821	1.354	4.902	35.990	5.100	4.710	4.253	927	856	13.516	1.347	164	58.675	5.500	819
68	3.962	1.305	5.045	35.807	5.262	4.815	4.762	1.057	1.021	13.640	1.439	162	61.445	5.667	830
69	3.913	1.200	5.412	35.089	5.304	5.142	4.925	1.035	987	14.453	1.549	168	61.265	5.979	880
70	4.020	1.164	5.887	35.820	5.691	5.667	5.231	1.050	1.064	14.794	1.635	180	61.030	6.171	941
1971	3.992	1.116	5.755	37.516	5.707	6.032	5.538	1.095	1.140	14.902	1.754	—	60.867	6.553	956
72	4.104	1.133	6.019	39.501	5.911	6.400	5.423	1.060	1.146	16.111	1.754	—	60.350	6.851	1.060
73	3.862	1.104	6.268	39.805	6.283	6.700	5.444	1.212	1.206	17.187	1.850	—	60.000	7.500	—
74	3.691	1.145	6.418	41.149	6.465	6.750	5.650	1.234	1.126	17.718	2.000	—	60.500	8.300	—
75	4.079	1.001	6.492	43.166	6.167	6.650	5.750	1.210	1.005	14.497	2.005	—	60.000	7.100	—

(*) Cfr. nota a pag. XXXV.

Tav. 119 - Consumo medio per abitante di alcuni generi alimentari (*)

Chilogrammi, salvo diversa indicazione

ANNI	CEREALI				PRODOTTI ORTOFRUTTICOLI								CARNI			
	Frumento	Grano-turco	Risone	Segale e orzo	Patate	Legumi secchi	Legumi freschi	Pomodori	Ortaggi	Frutta fresca	Agrumi	Frutta secca	Bovina	Suina	Ovina e caprina	Altra
1861-70	127,7	37,1	10,0	5,6	24,4	11,4	1,6	9,6	31,3	14,5	7,0	35,6	3,7	3,9	1,6	3,5
1871-80	127,9	50,4	14,5	5,5	25,8	13,5	2,3	10,7	34,0	18,0	8,8	33,1	4,8	4,8	1,8	3,6
1881-90	110,0	33,0	11,4	4,1	22,3	10,8	2,5	12,8	34,6	21,3	10,1	26,6	5,9	5,5	2,1	3,5
1891-900	109,9	30,6	8,4	3,8	20,5	10,5	3,0	16,9	40,2	21,3	8,3	25,2	6,0	5,1	1,7	3,0
1901-10	146,9	32,8	13,3	4,9	34,0	13,7	2,7	18,1	43,8	25,2	11,2	30,8	5,7	4,4	1,4	3,1
1911-20	154,9	27,9	15,1	4,6	25,7	13,9	2,5	20,6	58,7	30,6	14,2	24,9	7,7	5,4	1,5	3,7
1921-30	180,3	31,4	10,4	4,3	30,1	12,0	3,0	20,8	70,9	30,8	9,8	19,6	9,8	5,3	1,4	4,2
1931-40	165,4	31,2	12,2	4,3	38,1	12,2	4,3	15,9	57,7	26,4	10,2	13,0	9,0	5,3	1,2	4,9
1941-50	139,1	19,7	10,9	4,2	34,3	5,3	5,1	17,6	60,8	30,5	9,5	9,9	5,3	3,4	0,9	4,0
1951-60	159,3	9,4	8,9	3,9	38,4	5,3	6,9	20,2	61,7	52,6	11,4	10,1	9,7	5,8	0,9	6,0
1961-70	166,2	5,7	7,2	2,2	44,7	5,4	9,4	37,1	90,4	86,6	22,7	11,9	19,6	8,1	0,9	13,9
1926	189,4	38,7	10,6	4,6	40,4	14,9	3,3	21,9	79,0	31,6	9,7	16,7	10,1	5,9	1,4	4,3
27	170,7	30,7	11,0	3,8	31,2	12,0	3,3	19,3	70,2	32,7	11,8	18,7	11,6	5,6	1,4	4,5
28	193,6	23,6	10,5	4,3	19,5	12,4	2,7	18,5	59,5	33,5	10,3	17,6	12,1	5,1	1,4	4,6
29	177,0	30,4	10,3	5,0	34,4	12,8	3,1	20,7	66,9	30,9	9,9	19,0	11,5	5,2	1,3	4,6
30	172,0	40,2	10,6	4,9	26,7	11,0	3,6	18,5	66,3	27,2	8,5	19,1	9,1	5,9	1,3	4,5
1931	160,0	25,1	11,4	4,6	26,8	13,8	3,7	14,1	65,8	28,8	12,0	15,8	9,3	6,0	1,2	4,6
32	166,9	34,2	10,2	4,6	44,1	15,2	3,7	13,8	68,0	33,8	13,6	14,2	9,7	4,5	1,1	4,7
33	177,6	25,7	11,3	4,7	31,6	13,3	3,9	14,0	60,5	32,1	17,6	14,5	9,7	4,7	1,1	4,8
34	137,6	35,6	11,8	4,2	36,7	13,3	4,1	14,3	54,9	27,9	10,0	13,1	9,3	4,9	1,1	4,9
35	167,4	21,6	12,6	3,9	30,2	11,0	3,6	16,6	54,1	28,0	10,4	13,3	9,2	5,6	1,1	5,1
36	160,2	37,4	11,5	3,3	37,5	11,2	4,5	17,5	59,6	21,9	8,8	12,3	8,8	5,2	1,2	5,0
37	173,9	40,4	12,7	3,9	47,2	12,7	5,4	17,8	58,7	24,4	7,9	11,8	8,1	4,5	1,1	4,8
38	179,9	24,7	13,0	4,7	41,0	11,3	4,7	16,7	56,4	22,0	7,2	14,0	8,6	5,2	1,2	5,0
39	184,0	21,1	12,1	4,7	37,4	11,3	4,9	14,9	51,2	23,1	8,2	12,2	8,7	5,4	1,2	5,1
40	146,5	45,1	15,7	4,5	47,3	9,5	4,0	18,9	48,5	22,6	6,6	8,8	8,3	6,5	1,3	5,2
1941	141,5	27,5	17,6	4,4	39,4	8,4	3,9	22,1	50,6	23,6	7,4	8,8	7,5	5,5	1,3	5,3
42	126,7	24,8	16,3	8,3	47,2	7,3	3,9	20,4	54,7	26,5	10,8	10,5	7,8	4,0	0,8	4,9
43	127,2	13,3	13,6	2,9	29,8	3,8	3,8	17,7	55,4	31,0	12,9	10,3	5,6	2,5	0,6	4,1
44	126,6	20,1	8,7	2,4	30,3	3,9	4,7	15,7	58,4	32,6	12,4	10,0	2,5	1,3	0,4	3,3
45	95,8	11,2	7,2	1,5	13,6	1,9	3,6	13,6	56,9	29,8	9,5	10,7	3,4	2,9	0,7	3,6
46	143,0	24,3	10,0	4,4	31,0	4,6	5,4	14,0	61,8	27,8	9,3	10,7	4,3	3,7	1,0	3,7
47	135,0	15,7	13,0	6,1	40,2	5,7	6,1	18,0	65,5	31,0	8,7	10,3	3,9	2,7	0,8	3,4
48	165,7	21,1	9,8	5,1	42,1	5,9	6,6	18,3	67,9	31,0	8,9	10,5	5,2	3,4	1,0	3,7
49	157,5	19,5	5,3	3,4	36,1	4,6	5,4	17,8	67,5	34,0	8,0	8,5	6,0	4,2	1,0	4,0
50	169,6	19,3	8,2	3,9	33,0	6,4	7,3	18,4	68,7	37,2	7,1	9,2	6,8	3,4	1,1	4,2
1951	164,3	23,5	6,1	3,1	37,8	5,6	8,0	18,2	73,6	40,6	11,6	10,3	6,8	3,2	1,0	4,3
1951	161,2	9,8	7,8	3,0	32,2	5,4	6,8	14,5	47,7	46,8	9,9	10,4	6,6	4,4	1,0	4,5
52	161,0	10,5	8,8	2,5	31,5	4,7	5,9	12,9	49,9	47,7	10,4	11,6	7,1	6,0	1,0	4,8
53	160,2	10,7	9,9	3,9	36,9	5,9	6,2	17,6	51,2	49,5	11,4	12,2	7,9	5,4	0,9	5,0
54	159,1	11,5	10,2	4,9	37,0	5,2	6,6	16,3	53,1	47,3	10,8	11,9	8,7	4,6	0,9	5,4
55	159,1	10,4	9,6	4,4	39,1	5,3	6,3	17,5	54,0	48,8	11,4	9,2	9,2	5,0	0,8	5,5
56	159,4	8,5	8,7	4,2	41,8	5,2	4,9	14,9	58,8	48,9	10,6	8,8	10,0	6,2	0,8	5,8
57	159,0	8,2	8,6	4,1	38,3	5,6	7,3	25,2	65,8	48,6	10,2	9,2	10,6	6,2	0,8	6,3
58	158,4	8,1	8,5	3,9	40,1	5,4	8,0	30,9	76,0	58,2	12,3	9,0	11,4	6,2	0,8	6,6
59	158,0	8,1	8,8	3,8	42,7	5,1	8,1	25,8	77,9	64,3	13,4	9,1	12,1	6,5	0,8	7,3
60	157,9	8,2	8,7	3,9	43,8	5,4	8,6	25,5	80,5	64,7	13,5	9,6	13,0	7,1	0,8	8,5
1961	159,6	8,2	8,0	3,9	46,4	5,1	8,6	26,8	82,1	76,3	14,0	10,1	14,0	6,4	0,8	9,5
62	161,3	8,0	7,8	3,1	41,6	5,1	8,8	27,9	75,9	79,5	14,7	10,4	15,6	6,8	0,9	10,5
63	162,5	6,6	8,1	2,4	47,9	6,1	8,9	30,2	82,2	88,0	16,3	10,9	17,8	6,6	0,8	11,5
64	163,6	5,2	7,9	2,3	47,7	5,7	9,2	35,2	89,3	89,9	19,0	9,2	17,3	7,7	0,8	12,7
65	164,7	5,0	7,8	2,3	42,3	5,6	9,6	37,1	100,0	87,3	20,1	11,6	17,3	7,8	0,8	14,5
66	165,8	4,9	7,5	2,1	42,5	5,4	9,5	40,4	91,6	91,6	22,7	12,3	20,4	7,7	0,9	15,3
67	168,0	4,8	7,0	1,7	43,0	5,4	10,0	37,5	94,4	91,0	25,7	13,1	22,5	8,6	0,9	15,2
68	171,0	4,8	6,4	1,6	44,7	5,2	9,6	39,4	93,3	89,6	29,6	14,1	22,5	9,4	0,9	15,3
69	172,0	4,9	6,0	1,5	46,1	5,1	10,1	48,9	96,6	84,8	32,0	14,2	23,6	9,3	1,0	16,5
70	173,3	4,9	5,9	1,5	45,1	4,9	10,0	47,2	98,6	87,6	32,5	13,1	24,8	10,7	1,1	17,7
1971	174,2	4,9	6,0	1,3	41,4	4,5	9,5	41,8	95,4	85,1	34,2	12,8	25,2	11,9	1,1	18,4
72	176,3	4,9	6,0	1,2	37,7	4,6	8,9	31,5	89,9	76,0	32,0	12,8	24,3	12,4	1,1	19,7
73	177,9	5,1	6,1	1,2	36,9	4,5	8,9	41,5	90,5	73,4	33,2	12,8	25,9	13,4	1,0	21,3
74	178,1	5,1	6,2	1,2	40,8	4,6	9,6	37,5	101,4	72,8	36,8	12,3	24,4	14,6	0,9	22,3
75	177,6	5,1	6,1	1,2	42,8	4,1	9,7	38,3	100,8	73,4	35,6	11,7	22,1	15,4	1,1	23,6

(*) Cfr. nota a pag. XXXV.

Segue Tav. 119 - Consumo medio per abitante di alcuni generi alimentari (*)

Chilogrammi, salvo diversa indicazione

ANNI	PESCE		UOVA	LATTE	FOR- MAGGIO	OLII E GRASSI				ZUC- CHERO	CAFFÈ	CICORIA	BEVANDE ALCOLICHE litri		
	Fresco	Secco e con- servato				Olio di oliva	Olio di semi	Burro	Lardo e strutto				Vino	Birra	Alcool anidro
1861-70	1,5	0,9	6,8	24,3	1,3	6,9	—	0,3	2,7	2,2	0,4	..	83,9	0,2	0,4
1871-80	1,7	1,3	6,5	26,6	2,3	8,3	—	0,5	3,5	2,6	0,4	0,1	90,4	0,4	0,4
1881-90	2,2	1,4	5,7	31,5	3,1	5,2	0,6	0,6	4,0	2,7	0,5	0,1	95,4	0,7	0,8
1891-900	2,6	1,5	4,9	31,9	2,9	5,4	0,8	0,7	3,6	2,4	0,4	0,1	89,2	0,5	0,6
1901-10	2,5	1,1	5,1	34,0	3,5	5,4	1,0	0,8	3,2	3,3	0,6	0,2	119,6	1,1	0,5
1911-20	2,3	1,4	6,3	32,5	4,2	4,5	1,0	1,1	3,9	4,6	1,0	0,1	112,1	2,0	0,5
1921-30	3,1	2,3	6,5	35,5	4,4	6,6	2,1	1,1	3,8	7,9	1,2	0,2	112,7	3,3	0,6
1931-40	4,0	2,0	7,2	38,1	5,1	5,9	1,6	1,2	3,7	7,5	0,8	0,2	88,2	1,3	0,2
1941-50	2,9	1,3	5,1	36,2	4,4	3,9	0,6	1,0	2,4	7,7	0,4	0,3	74,8	1,7	0,4
1951-60	4,9	2,4	7,6	54,2	7,8	6,2	3,2	1,5	1,4	16,7	1,5	0,3	100,6	3,7	0,9
1961-70	6,7	2,6	9,6	64,4	9,3	9,6	6,9	1,8	1,6	25,0	2,5	0,3	110,5	9,2	1,5
1926	3,0	2,1	6,4	35,8	4,4	4,8	2,5	1,2	4,3	8,1	1,1	0,2	121,3	3,5	0,7
27	3,1	2,2	6,8	37,7	4,7	6,0	2,7	1,1	4,1	8,3	1,1	0,2	100,3	3,3	0,6
28	3,2	2,3	7,0	38,2	4,6	5,4	2,7	1,1	3,7	8,7	1,2	0,2	95,3	2,8	0,6
29	3,3	2,4	7,0	38,3	4,8	7,6	2,6	1,0	3,7	8,6	1,2	0,2	126,7	2,7	0,5
30	3,4	2,0	7,2	38,5	4,7	8,2	1,4	1,1	4,0	8,3	1,1	0,2	111,5	2,2	0,4
1931	3,5	2,1	7,2	38,1	4,6	3,9	1,6	1,1	4,3	7,8	1,1	0,2	94,5	1,8	0,3
32	3,6	1,9	7,6	38,0	4,9	6,3	1,7	1,1	3,3	7,2	1,0	0,2	94,2	1,1	0,3
33	3,7	2,0	7,1	37,8	5,1	5,7	1,5	1,1	3,3	6,9	0,9	0,2	113,3	1,0	0,2
34	3,7	2,3	7,1	37,9	5,0	4,6	2,4	1,1	3,4	6,9	0,9	0,2	79,7	0,9	0,2
35	4,0	2,0	7,2	37,6	5,1	5,9	1,4	1,2	3,9	7,1	1,0	0,2	72,3	0,9	0,2
36	4,1	1,6	7,1	37,2	4,7	6,0	1,3	1,1	3,5	7,0	0,7	0,2	101,7	0,8	0,2
37	4,3	2,5	7,3	37,2	5,2	6,2	3,1	1,3	3,2	7,7	0,9	0,2	72,7	1,2	0,2
38	4,3	2,4	7,2	38,8	5,5	7,1	1,3	1,3	3,6	8,1	0,8	0,2	78,8	1,4	0,2
39	4,4	1,8	7,2	39,7	5,7	4,6	1,1	1,4	3,7	8,7	0,6	0,3	87,7	1,7	0,3
40	4,1	1,5	6,9	39,0	5,7	8,2	0,5	1,4	4,4	7,8	0,4	0,3	87,9	1,9	0,3
1941	3,1	1,0	6,4	35,5	5,1	3,9	0,2	1,2	3,7	9,2	..	0,5	63,4	2,1	0,3
42	2,4	0,5	6,0	32,8	4,6	5,2	0,1	1,1	2,6	8,7	..	0,5	78,4	1,1	0,1
43	1,9	0,4	5,0	26,6	3,7	4,5	0,2	0,8	1,6	8,6	..	0,6	79,8	0,7	0,1
44	1,7	0,2	4,1	25,9	3,4	3,3	0,2	0,8	0,9	5,3	—	0,4	80,0	0,6	0,2
45	2,2	0,3	3,5	27,6	3,6	3,8	0,2	0,8	2,0	2,8	—	0,3	69,5	0,8	0,5
46	3,2	1,4	4,0	34,8	3,6	2,3	0,4	0,8	2,8	3,7	0,3	0,2	60,8	1,6	0,4
47	3,5	2,2	4,8	35,2	4,3	3,2	0,4	1,0	1,9	6,4	0,7	0,2	71,5	2,4	0,5
48	3,3	2,2	5,3	46,1	4,7	5,9	1,0	1,1	2,5	9,6	1,0	0,2	76,8	1,8	0,5
49	3,7	1,9	5,7	48,0	5,3	2,5	2,4	1,3	3,2	10,2	1,2	0,2	84,9	2,5	0,7
50	3,9	2,3	6,4	48,8	5,6	4,5	0,8	1,3	2,4	12,1	1,0	0,2	81,9	3,2	0,7
1951	4,0	2,3	6,8	48,3	6,0	4,2	2,0	1,7	2,3	12,5	1,0	0,3	86,8	3,0	0,7
1951	4,5	2,1	6,7	48,1	6,4	5,0	2,0	1,5	1,1	12,9	1,1	0,3	83,8	3,0	0,7
52	5,0	2,2	6,7	48,1	6,8	6,5	1,7	1,2	1,4	14,2	1,3	0,3	89,1	3,1	0,7
53	4,9	2,3	6,9	49,7	7,6	6,6	2,0	1,3	1,3	15,0	1,4	0,3	94,0	3,2	0,8
54	4,8	2,3	7,1	51,6	7,7	6,5	2,1	1,3	1,1	16,0	1,4	0,3	98,7	3,3	1,0
55	5,0	2,4	7,6	54,6	8,0	6,2	3,0	1,4	1,2	16,4	1,5	0,3	103,5	3,4	1,2
56	5,0	2,4	7,8	54,1	7,8	5,3	4,0	1,4	1,6	16,5	1,5	0,4	106,4	3,5	0,9
57	4,8	2,4	8,0	56,5	8,2	5,4	4,1	1,6	1,5	17,6	1,6	0,4	106,2	3,6	0,9
58	4,8	2,5	8,3	57,8	8,4	5,8	3,8	1,6	1,5	18,7	1,7	0,4	106,1	3,8	0,9
59	5,0	2,4	8,4	59,5	8,6	6,3	4,5	1,6	1,7	18,7	1,7	0,4	108,3	4,6	1,0
60	5,0	2,5	8,8	61,5	8,5	7,8	4,6	1,9	1,7	20,4	2,0	0,4	108,3	5,1	1,0
1961	5,5	2,7	9,1	61,6	9,0	9,0	4,2	1,5	1,4	22,3	2,1	0,4	108,2	6,1	1,2
62	5,5	2,8	9,2	60,5	9,2	9,8	4,8	2,0	1,4	22,8	2,2	0,4	108,3	7,4	1,3
63	6,0	2,7	9,3	61,1	8,6	9,9	5,6	1,8	1,4	24,0	2,3	0,4	107,6	8,1	1,5
64	6,5	2,6	9,5	61,2	8,0	10,1	5,5	1,6	1,6	24,9	2,3	0,3	103,8	8,3	1,6
65	7,1	2,6	9,6	63,4	8,5	9,7	5,9	1,9	1,6	24,5	2,3	0,3	110,1	8,6	1,4
66	7,2	2,6	9,6	67,7	9,2	9,4	6,8	1,8	1,5	25,0	2,4	0,3	110,6	9,8	1,5
67	7,3	2,6	9,3	68,3	9,7	8,9	8,1	1,8	1,6	25,7	2,6	0,3	111,4	10,4	1,6
68	7,5	2,5	9,5	67,6	9,9	9,1	9,0	2,0	1,9	25,7	2,7	0,3	116,0	10,7	1,6
69	7,3	2,3	10,2	65,8	9,9	9,6	9,2	1,9	1,9	27,1	2,9	0,3	114,9	11,2	1,7
70	7,5	2,2	11,0	66,8	10,6	10,6	9,7	2,0	2,0	27,6	3,0	0,3	113,7	11,5	1,8
1971	7,4	2,1	10,7	69,5	10,6	11,2	10,3	2,0	2,1	27,6	3,2	—	112,7	12,1	1,8
72	7,5	2,1	11,1	72,6	10,9	11,8	10,0	1,9	2,1	29,6	3,2	—	110,9	12,6	1,9
73	7,0	2,0	11,4	72,5	11,4	12,2	9,9	2,2	2,2	31,3	3,4	—	109,3	13,7	—
74	6,7	2,1	11,6	74,3	11,7	12,2	10,2	2,2	2,0	32,0	3,6	—	109,2	15,0	—
75	7,3	1,8	11,6	77,3	11,0	11,9	10,3	2,2	1,8	28,0	3,6	—	107,5	12,7	—

(*) Cfr. nota a pag. XXXV.

Tav. 120 - Consumo medio giornaliero per abitante di sostanze nutritive e di calorie (*)

Sostanze nutritive in grammi, calorie numero

ANNI	SOSTANZE NUTRITIVE									CALORIE		
	Proteine			Grassi			Idrati di carbonio			di origine		Totale
	di origine		Totale	di origine		Totale	di origine		Totale	vegetale	animale	
	vegetale	animale		vegetale	animale		vegetale	animale				
1861-70	72,2	14,2	86,4	42,0	21,2	63,2	410,6	3,7	414,3	2.362	266	2.628
1871-80	70,1	15,4	85,5	42,0	23,9	65,9	409,9	3,8	413,7	2.351	296	2.647
1881-90	57,3	17,4	74,7	29,0	27,5	56,5	331,4	4,3	335,7	1.857	340	2.197
1891-900	55,9	16,8	72,7	29,0	25,6	54,6	318,6	4,3	322,9	1.800	319	2.119
1901-10	73,4	16,9	90,3	32,8	24,5	57,3	416,0	4,7	420,7	2.306	311	2.617
1911-20	76,2	19,3	95,5	31,2	28,9	60,1	423,7	4,5	428,2	2.334	360	2.694
1921-30	76,3	21,2	97,5	38,7	28,4	67,1	440,0	4,7	444,7	2.470	364	2.834
1931-40	70,8	22,2	93,0	30,8	29,1	59,9	413,1	5,1	418,2	2.265	376	2.641
1941-50	57,8	16,9	74,7	21,5	21,6	43,1	354,3	4,8	359,1	1.886	285	2.171
1951-60	46,0	25,4	71,4	33,4	27,1	60,5	376,8	7,3	384,1	2.038	380	2.418
1961-70	48,3	37,1	85,4	53,8	35,4	89,2	414,2	8,9	423,1	2.386	511	2.897
1926	82,2	21,5	103,7	34,2	30,5	64,7	473,7	4,8	478,5	2.590	385	2.975
27	78,8	22,9	101,7	39,6	30,2	69,8	454,5	5,0	459,5	2.547	389	2.936
28	75,5	23,1	98,6	36,3	28,8	65,1	436,4	5,1	441,5	2.429	378	2.807
29	76,4	23,0	99,4	41,7	29,0	70,7	439,4	5,1	444,5	2.494	379	2.873
30	74,2	21,8	96,0	40,3	29,8	70,1	432,4	5,1	437,5	2.444	381	2.825
1931	72,1	21,9	94,0	27,4	30,6	58,0	422,8	5,0	427,8	2.278	389	2.667
32	71,6	21,9	93,5	33,2	26,9	60,1	411,9	5,0	416,9	2.284	355	2.639
33	74,5	22,1	96,6	31,7	27,1	58,8	429,4	5,0	434,4	2.354	358	2.712
34	68,3	22,1	90,4	29,3	27,8	57,1	394,5	5,0	399,5	2.165	364	2.529
35	67,1	22,4	89,5	30,4	30,0	60,4	393,1	5,0	398,1	2.164	385	2.549
36	68,5	21,2	89,7	29,4	27,9	57,3	398,3	4,9	403,2	2.181	361	2.542
37	72,5	22,0	94,5	35,4	27,6	63,0	430,2	5,0	435,2	2.383	362	2.745
38	72,6	22,8	95,4	33,6	29,5	63,1	426,2	5,2	431,4	2.352	382	2.734
39	73,2	22,7	95,9	25,7	30,2	55,9	422,8	5,3	428,1	2.268	389	2.657
40	68,1	22,6	90,7	32,0	32,9	64,9	401,8	5,2	407,0	2.218	413	2.631
1941	65,4	20,2	85,6	20,5	28,5	49,0	414,2	4,7	418,9	2.153	361	2.514
42	61,5	18,0	79,5	24,3	23,1	47,4	386,8	4,4	391,2	2.060	302	2.362
43	56,4	13,8	70,2	21,7	16,3	38,0	356,8	3,6	360,4	1.892	220	2.112
44	52,4	10,8	63,2	18,4	12,3	30,7	320,2	3,4	323,6	1.695	170	1.865
45	46,5	12,3	58,8	19,6	17,0	36,6	282,4	3,7	286,1	1.527	220	1.747
46	47,5	15,5	63,0	16,8	21,6	38,4	276,5	4,5	281,0	1.482	278	1.760
47	58,2	16,5	74,7	19,5	19,7	39,2	349,1	4,7	353,8	1.848	266	2.114
48	61,9	19,1	81,0	29,0	23,7	52,7	373,6	6,1	379,7	2.049	319	2.368
49	64,0	20,7	84,7	22,0	27,7	49,7	390,8	6,3	397,1	2.065	363	2.428
50	64,3	21,9	86,2	23,6	25,8	49,4	392,4	6,4	398,8	2.087	351	2.438
1951	66,5	22,3	88,8	27,1	26,3	53,4	405,8	6,4	412,2	2.183	357	2.540
1951	45,2	20,7	65,9	27,1	22,8	49,9	361,9	6,5	368,4	1.916	319	2.235
52	45,1	22,4	67,5	30,2	24,5	54,7	369,6	6,5	376,1	1.975	341	2.316
53	46,6	23,3	69,9	31,7	25,1	56,8	379,3	6,7	386,0	2.035	351	2.386
54	46,3	23,7	70,0	31,8	24,5	56,3	381,2	7,0	388,2	2.042	349	2.391
55	45,8	25,0	70,8	32,9	26,1	59,0	376,3	7,4	383,7	2.030	370	2.400
56	45,4	25,7	71,1	33,2	27,7	60,9	372,5	7,3	379,8	2.015	387	2.402
57	45,9	26,7	72,6	34,1	28,7	62,8	375,9	7,6	383,5	2.040	402	2.442
58	46,3	27,6	73,9	34,1	29,2	63,3	380,6	7,8	388,4	2.060	411	2.471
59	46,3	28,7	75,0	37,4	30,2	67,6	382,0	8,1	390,1	2.096	426	2.522
60	46,7	30,1	76,8	42,1	31,8	73,9	388,4	8,4	396,8	2.167	447	2.614
1961	47,1	31,4	78,5	44,3	30,8	75,1	399,7	8,4	408,1	2.235	444	2.679
62	46,8	32,7	79,5	48,3	32,9	81,2	400,7	8,3	409,0	2.274	468	2.742
63	48,0	33,7	81,7	51,3	32,3	83,6	409,0	8,4	417,4	2.341	466	2.807
64	48,0	34,2	82,2	51,4	32,9	84,3	411,0	8,5	419,5	2.350	474	2.824
65	47,9	35,6	83,5	50,9	34,6	85,5	409,9	8,8	418,7	2.340	497	2.837
66	48,1	38,3	86,4	52,6	35,5	88,1	413,8	9,3	423,1	2.373	518	2.891
67	48,6	39,8	88,4	55,1	36,9	92,0	418,1	9,4	427,5	2.414	538	2.952
68	49,2	40,3	89,5	58,4	38,8	97,2	422,8	9,3	432,1	2.467	556	3.023
69	49,8	41,1	90,9	61,0	38,7	99,7	427,0	9,2	436,2	2.510	559	3.069
70	49,9	43,4	93,3	64,7	41,0	105,7	430,4	9,3	439,7	2.558	589	3.147
1971	49,7	44,4	94,1	67,9	42,4	110,3	430,9	9,8	440,7	2.589	608	3.197
72	49,2	45,5	94,7	68,0	43,3	111,3	434,1	10,2	444,3	2.601	622	3.223
73	49,7	47,5	97,2	69,2	45,6	114,8	441,3	10,2	451,5	2.643	652	3.295
74	50,3	48,0	98,3	70,1	46,2	116,3	445,5	10,4	455,9	2.671	660	3.331
75	49,9	47,8	97,7	69,5	45,7	115,2	427,1	10,8	437,9	2.558	656	3.244

(*) Cfr. nota a pag. XXXV.

FINANZE PUBBLICHE

Tav. 121 - Entrate e spese del bilancio dello Stato (*)

A - Struttura del bilancio fino al 1964

Milioni di lire

ANNI	ENTRATE					SPESE			PERCENTUALE DELLE ENTRATE EFFETTIVE	
	Totale	Effettive			Movimento di capitali	Totale	Effettive	Movimento di capitali	Ordinarie sul totale delle effettive	In totale sulle spese effettive
		Ordinarie	Straordinarie	Totale						
1862-70	1.058	666	6	672	386	1.063	1.008	55	99,1	66,7
1871-80	1.256	1.109	11	1.120	136	1.230	1.127	103	99,0	99,4
1881-90	1.553	1.401	10	1.411	142	1.569	1.449	120	99,3	97,4
1891-900	1.684	1.578	13	1.591	93	1.666	1.618	48	99,2	98,3
1901-10	2.115	1.896	15	1.911	204	2.044	1.843	201	99,2	103,7
1911-20	12.368	4.770	629	5.399	6.969	13.926	12.491	1.435	88,3	43,2
1921-30	26.216	18.638	1.457	20.095	6.121	26.365	23.502	2.863	92,7	85,5
1931-40	33.961	21.643	1.084	22.727	11.234	39.176	32.400	6.776	95,2	70,1
1941-50	534.192	350.785	67.989	418.774	115.418	838.044	743.004	95.040	83,8	56,4
1951-60	2.832.182	2.299.105	193.537	2.492.642	339.540	3.025.276	2.774.673	250.603	92,2	89,8
1961-64	5.421.321	4.929.209	148.230	5.077.439	343.882	5.903.140	5.481.121	422.019	97,1	92,6
1926	25.291	20.474	569	21.043	4.248	22.755	20.575	2.180	97,3	102,3
27	26.618	21.028	422	21.450	5.168	24.592	21.014	3.578	98,0	102,1
28	44.593	19.807	265	20.072	24.521	29.649	19.575	10.074	98,7	102,5
29	21.033	19.966	235	20.201	832	20.841	19.646	1.195	98,8	102,8
30	21.008	19.253	585	19.838	1.170	20.858	19.668	1.190	97,1	100,9
1931	26.322	19.847	540	20.387	5.935	25.856	20.891	4.965	97,4	97,6
32	24.325	19.111	213	19.324	5.001	25.235	23.191	2.044	98,9	83,3
33	19.153	17.987	230	18.217	936	22.855	21.766	1.089	98,7	83,7
34	25.700	17.830	227	18.057	7.643	28.137	24.434	3.703	98,7	73,9
35	21.570	18.472	345	18.817	2.753	21.871	20.847	1.024	98,2	90,3
36	60.802	19.426	945	20.371	40.431	66.923	33.057	33.866	95,4	61,6
37	37.412	21.266	3.436	24.702	12.710	48.065	40.932	7.133	86,1	60,3
38	31.098	24.535	2.933	27.468	3.630	40.632	38.642	1.990	89,3	71,1
39	30.592	26.701	875	27.576	3.016	42.627	39.853	2.774	96,8	69,2
40	62.635	31.258	1.092	32.350	30.285	69.555	60.389	9.166	96,6	53,6
1941	55.848	33.032	1.202	34.234	21.614	105.859	98.223	7.436	96,5	34,9
42	91.021	37.796	3.428	41.224	49.797	122.741	118.570	4.171	91,7	34,8
43	104.146	45.851	4.525	50.376	53.770	159.828	135.161	24.667	91,0	37,3
44	60.436	40.971	6.265	47.236	13.200	246.809	236.557	10.252	86,7	20,0
45	107.599	56.720	7.915	64.635	42.964	318.905	311.265	7.640	87,8	20,8
46	258.599	156.252	3.940	160.192	98.407	621.619	568.720	52.899	97,5	28,2
47	720.520	372.550	9.820	382.370	338.150	1.214.964	916.140	298.824	97,4	41,7
48	991.140	703.390	147.120	850.510	140.630	1.906.855	1.694.887	211.968	82,7	50,2
49	1.181.866	940.440	197.378	1.137.818	44.048	1.735.282	1.634.330	100.952	82,7	69,6
50	1.770.749	1.120.850	298.295	1.419.145	351.604	1.947.774	1.716.189	231.585	79,0	82,7

(*) Cfr. nota a pagg. XXXV-XXXVI.

Segue Tav. 121 - Entrate e spese del bilancio dello Stato (*)

Segue A - Struttura del bilancio fino al 1964

Milioni di lire

ANNI	ENTRATE					SPESE			PERCENTUALE DELLE ENTRATE EFFETTIVE	
	Totale	Effettive			Movimento di capitali	Totale	Effettive	Movimento di capitali	Ordinarie sul totale delle effettive	In totale sulle spese effettive
		Ordinarie	Straordinarie	Totale						
1951	1.991.710	1.301.700	418.364	1.720.064	271.646	2.212.607	1.893.594	319.013	75,7	90,8
52	2.073.086	1.496.800	240.390	1.737.190	335.896	2.433.879	2.128.826	305.053	86,2	81,6
53	2.108.993	1.608.239	196.000	1.804.239	304.754	2.429.092	2.309.591	119.501	89,1	78,1
54	2.339.100	1.859.500	141.800	2.001.300	337.800	2.510.300	2.326.200	184.100	92,9	86,0
55	2.623.200	2.142.700	171.800	2.314.500	308.700	2.759.200	2.622.800	136.400	92,6	88,2
56	2.763.300	2.408.000	101.500	2.509.500	253.800	2.901.100	2.803.100	98.000	96,0	89,5
57	2.983.057	2.665.883	142.535	2.808.418	174.639	3.069.149	2.956.364	112.785	94,9	95,0
58	3.451.651	2.881.160	217.433	3.098.593	353.058	3.715.093	3.323.228	391.865	93,0	93,2
59	3.398.560	3.118.092	130.286	3.248.378	150.182	3.621.211	3.372.512	248.699	96,0	96,3
60	4.589.162	3.508.969	175.264	3.684.233	904.929	4.601.133	4.010.520	590.613	95,2	91,9
1961	4.304.769	3.840.486	108.662	3.949.148	355.621	4.682.092	4.357.507	324.585	97,2	90,6
62	4.953.372	4.410.837	137.386	4.548.223	405.149	5.376.355	4.854.835	521.520	97,0	93,7
63	5.412.908	5.089.623	161.400	5.251.023	161.885	6.110.366	5.697.760	412.606	96,9	92,2
64	6.432.926	5.823.033	129.811	5.952.844	480.082	6.781.611	6.368.344	413.267	97,8	93,5
65	3.292.019	3.017.460	129.778	3.147.238	144.781	3.614.120	3.387.014	227.106	95,9	92,9

B - Struttura del bilancio a partire dal 1965 (*)

Milioni di lire

ANNI	ENTRATE					SPESE			
	Totale	Tributarie	Extratributarie	Alienazione ed ammortamento di beni patrim. e rimborso di crediti	Accensione di prestiti	Totale	Spese correnti	Spese in conto capitale	Rimborso di prestiti
1965-1970	10.522.284	8.272.485	568.125	283.037	1.398.637	11.398.252	8.368.566	2.636.857	392.829
1971-1975	20.810.690	15.185.902	1.727.839	213.347	3.683.602	25.929.641	19.356.809	5.746.524	826.308
1965	7.724.194	6.451.821	410.393	143.291	718.689	8.463.771	6.353.713	1.863.441	246.617
66	9.542.841	6.958.129	495.467	446.472	1.642.773	9.516.539	7.032.101	2.020.833	463.605
67	9.473.324	7.848.357	561.077	152.269	911.621	10.322.091	7.376.875	2.536.792	408.424
68	11.120.180	8.703.687	606.061	333.948	1.476.484	11.840.608	8.487.492	3.228.065	125.051
69	12.563.386	9.420.899	591.886	364.303	2.186.298	13.932.700	10.088.129	3.178.825	665.746
70	12.709.776	10.252.014	743.864	257.941	1.455.957	14.313.803	10.873.084	2.993.187	447.532
1971	14.380.455	11.244.317	924.996	233.100	1.978.042	16.929.815	12.820.608	3.802.312	306.895
72	15.563.406	12.075.023	1.291.568	227.708	1.969.107	19.102.620	14.461.538	4.217.789	423.293
73	18.640.892	14.276.250	981.467	216.018	3.167.157	23.807.890	17.650.681	5.396.208	761.001
74	22.930.787	18.627.413	1.006.777	169.746	3.126.851	29.557.785	23.178.144	5.473.062	906.579
75	32.537.911	19.706.507	4.434.388	220.164	8.176.852	40.250.096	28.673.072	9.843.248	1.733.776

(*) Cfr. nota a pagg. XXXV-XXXVI.

Tav. 122 - Principali entrate accertate (*)

A - Imposte, dogane e diritti marittimi

Milioni di lire

ANNI	I M P O S T E					DOGANE E DIRITTI MARITTIMI
	Terreni	Fabbricati	Ricchezza mobile	sugli spiriti	sullo zucchero	
1862-70	138	—	53	—	—	67
1871-80	125	54	168	2	1	104
1881-90	118	66	213	19	..	193
1891-900	106	86	266	26	3	203
1901-10	94	93	286	31	70	207
1911-20	95	128	435	60	165	361
1921-30	124	225	2.973	346	889	981
1931-40	151	336	3.583	209	1.168	1.554
1941-50	3.083	350	38.830	3.649	10.902	3.533
1951-60	8.180	4.499	272.896	15.518	66.124	122.015
1961-70	5.248	21.571	1.024.632	37.777	49.985	229.987
1926	148	296	3.564	386	1.137	663
27	149	305	4.158	375	1.136	645
28	113	229	3.882	352	1.004	1.458
29	113	223	3.781	387	1.201	2.095
30	113	238	3.796	337	1.327	1.848
1931	141	307	3.632	266	1.290	1.670
32	160	350	3.500	218	1.185	1.943
33	151	333	3.307	183	1.120	1.873
34	151	336	3.218	151	1.116	1.836
35	151	336	3.176	146	1.104	1.733
36	151	335	3.155	166	1.081	1.410
37	151	338	3.393	192	1.121	1.302
38	151	339	3.788	228	1.186	1.365
39	150	343	4.178	235	1.245	1.158
40	150	344	4.482	306	1.232	1.255
1941	151	345	4.864	414	1.263	1.119
42	150	344	5.243	323	1.428	1.159
43	185	346	6.250	178	1.268	1.248
44	283	319	7.053	436	1.259	499
45	531	343	8.025	679	536	133
46	1.609	330	17.587	1.376	552	1.203
47	3.547	311	35.751	4.727	9.622	3.727
48	8.053	341	75.659	7.546	20.740	12.932
49	7.827	362	103.626	10.175	31.900	7.175
50	8.495	456	124.239	10.634	40.447	6.138
1951	8.452	646	153.984	10.173	51.888	57.046
52	8.460	965	191.192	12.708	54.032	74.000
53	8.559	1.722	174.231	12.627	57.743	87.788
54	7.772	3.016	201.138	13.706	64.668	109.100
55	7.913	3.867	233.028	14.208	65.618	117.605
56	8.137	4.728	270.152	16.047	70.208	133.457
57	8.011	5.834	321.044	16.236	70.446	148.718
58	8.308	6.910	350.373	19.890	75.611	157.165
59	8.052	7.983	399.668	18.847	74.741	150.585
60	8.137	9.322	434.167	20.733	76.281	184.690
1961	8.079	10.211	495.299	23.071	70.449	201.887
62	7.818	11.655	570.091	24.883	68.540	224.169
63	7.374	18.190	672.258	28.515	71.480	256.959
64	7.190	22.203	808.042	31.676	46.962	273.307
64	3.451	10.228	512.535	15.613	19.414	112.571
65	3.634	23.244	1.029.164	36.566	38.777	223.251
66	3.580	26.235	1.120.267	35.635	40.002	227.333
67	3.345	26.228	1.191.995	38.675	40.383	251.574
68	3.513	26.474	1.336.098	47.207	44.935	199.241
69	3.593	25.785	1.491.105	52.452	44.019	209.968
70	3.530	26.041	1.531.783	62.369	39.881	234.602
1971	3.564	26.417	1.796.049	81.211	38.620	203.059
72	3.913	30.999	2.045.379	89.682	42.304	217.809
73	3.588	35.761	2.332.943	102.303	44.794	248.301
74	—	10.306	1.589.104	105.860	43.384	315.399
75	—	8.081	783.505	89.776	32.854	—

(*) Cfr. nota a pagg. XXXV-XXXVI.

Segue Tav. 122 - Principali entrate accertate (*)

B - Monopoli, tasse sugli affari

Milioni di lire

ANNI	MONOPOLI		LOTTO E LOTTERIE	TASSE SUGLI AFFARI			
	Tabacchi	Sali		Registro	Bollo	Surrogazione del registro e del bollo	Imposta generale sull'entrata
1862-70	77	55	55	29	21	1	—
1871-80	86	78	70	51	37	4	—
1881-90	159	73	75	62	58	6	—
1891-900	191	69	69	60	70	11	—
1901-10	235	79	78	70	71	19	—
1911-20	637	104	115	169	135	38	—
1921-30	2.813	192	436	797	539	224	492
1931-40	2.724	327	487	845	728	348	1.612
1941-50	58.800	2.877	4.856	12.157	7.230	2.571	88.088
1951-60	303.012	13.975	38.368	70.981	60.051	17.062	502.168
1961-70	588.792	19.777	133.771	241.788	205.965	48.006	1.359.028
1926	3.075	180	476	1.018	578	274	873
27	3.279	186	481	1.074	612	323	787
28	3.294	185	527	770	582	303	644
29	2.388	259	525	794	600	307	704
30	2.449	337	554	851	630	367	424
1931	2.616	331	526	782	711	372	911
32	2.571	323	515	714	687	347	1.103
33	2.535	324	483	695	655	300	1.037
34	2.495	321	519	641	641	268	1.052
35	2.467	324	450	670	663	278	1.115
36	2.509	318	395	822	709	292	1.312
37	2.641	324	426	780	754	342	1.552
38	2.912	333	487	872	792	374	2.241
39	3.089	335	544	1.085	834	436	2.476
40	3.406	338	523	1.388	830	471	3.317
1941	3.920	350	519	1.304	890	508	5.023
42	5.422	386	584	1.570	921	736	5.988
43	7.509	384	666	1.710	1.338	959	5.801
44	6.656	337	249	1.711	990	946	6.272
45	9.299	720	853	2.727	1.254	1.177	10.271
46	32.000	2.723	2.475	5.144	2.961	1.407	47.587
47	59.646	2.926	4.726	13.779	5.903	2.141	101.853
48	107.444	3.387	7.241	20.802	14.257	3.793	109.624
49	164.895	6.395	12.174	30.896	19.478	6.576	256.016
50	191.212	11.159	19.073	41.923	24.304	7.472	252.445
1951	209.443	10.976	23.809	52.061	27.924	10.717	311.126
52	232.224	11.288	29.902	61.384	30.532	13.324	337.403
53	254.555	11.271	30.425	66.005	35.898	19.358	372.207
54	272.982	11.825	31.927	74.690	55.088	23.164	413.855
55	292.979	12.127	38.258	66.151	63.130	12.340	467.568
56	312.895	14.813	40.218	66.030	68.887	16.233	518.305
57	330.736	16.081	40.951	70.070	73.398	15.325	579.344
58	349.900	16.411	48.109	76.259	75.157	18.175	615.867
59	371.958	17.207	48.753	80.741	79.155	20.235	657.023
60	402.447	17.752	51.326	96.419	91.342	21.746	748.981
1961	427.118	18.051	55.750	103.534	126.769	23.246	827.000
62	460.654	18.123	60.454	133.435	151.047	26.047	908.993
63	503.112	18.344	66.377	180.099	165.299	29.818	1.053.490
64	538.061	19.312	81.571	232.972	191.240	34.413	1.126.046
64	275.336	10.287	37.883	111.984	82.917	18.117	554.780
65	564.666	19.469	112.636	232.399	200.795	44.653	1.281.578
66	607.096	19.897	123.620	259.913	214.154	52.763	1.408.464
67	636.858	20.331	165.572	296.543	227.837	59.961	1.556.805
68	672.119	20.793	275.993	305.909	247.159	66.173	1.659.722
69	725.065	21.910	172.912	316.738	268.554	70.714	1.847.736
70	772.232	21.139	251.830	365.247	286.858	78.168	2.045.181
1971	776.968	22.817	171.146	445.104	302.153	90.311	2.211.529
72	840.345	22.058	167.047	536.472	322.183	87.375	2.139.908
73	761.097	—	189.801	418.490	323.118	90.876	322.600
74	862.536	—	210.070	523.209	382.597	105.937	698.869
75	999.121	—	246.221	591.769	473.624	127.375	168.824

(*) Cfr. nota a pagg. XXXV-XXXVI.

Tav. 123 - Spese impegnate (*)

A - Di parte corrente

Milioni di lire

ANNI	COMPETENZE AI DIPENDENTI PENSIONATI	ACQUISTO BENI E SERVIZI	TRASFERIMENTI	INTERESSI	ALTRE SPESE	TOTALE
1862-70	279	290	50	265	33	917
1871-80	298	280	54	422	—	1.054
1881-90	366	423	86	539	—	1.414
1891-900	443	380	135	590	11	1.559
1901-10	561	414	160	554	79	1.768
1911-20	1.118	8.375	1.263	1.282	211	12.249
1921-30	5.008	6.003	4.968	4.749	657	21.385
1931-40	5.924	11.968	5.005	5.773	857	29.527
1941-50	163.750	156.259	205.978	41.185	19.665	586.837
1951-60	860.495	417.683	742.376	194.926	73.383	2.288.863
1961-64	1.785.282	632.739	1.599.042	279.765	212.698	4.509.526
1965-70	3.106.659	992.421	3.335.700	429.664	504.123	8.368.567
1926	5.178	4.373	2.705	4.097	773	17.126
27	5.442	5.430	2.478	4.764	573	18.687
28	5.288	4.402	2.749	4.679	596	17.714
29	5.014	3.835	3.405	4.480	737	17.471
30	5.324	3.840	2.872	4.610	647	17.293
1931	5.324	4.722	2.835	4.653	834	18.368
32	5.364	4.423	4.030	4.809	659	19.285
33	5.476	4.434	3.773	5.199	762	19.644
34	5.433	4.091	3.809	7.982	724	22.039
35	5.307	4.601	3.671	4.484	644	18.707
36	5.288	15.910	3.621	5.147	753	30.719
37	5.746	22.588	4.587	5.680	884	39.485
38	6.513	14.606	6.089	6.214	1.116	34.538
39	7.115	15.289	6.264	6.789	1.056	36.513
40	7.677	29.015	11.369	6.767	1.140	55.968
1941	9.142	59.757	15.919	8.811	1.351	94.980
42	10.594	66.462	27.083	11.652	1.325	117.116
43	12.195	85.012	31.883	15.104	1.670	145.864
44	11.761	77.855	115.569	17.793	1.258	224.236
45	27.859	80.520	159.045	13.917	2.962	284.303
46	82.733	133.288	129.575	31.553	8.247	385.396
47	182.771	237.537	233.122	40.293	44.069	737.792
48	365.886	258.340	585.148	75.471	66.180	1.351.025
49	430.407	238.782	362.964	94.413	27.824	1.154.390
50	504.155	325.039	399.464	102.844	41.755	1.373.257
1951	535.940	394.917	391.339	104.657	65.770	1.492.623
52	619.909	407.152	459.105	123.181	78.603	1.687.950
53	651.275	503.426	551.376	147.054	44.406	1.897.537
54	716.037	420.497	589.442	186.659	51.069	1.963.704
55	808.564	394.876	736.438	197.378	40.696	2.177.952
56	856.005	388.814	867.897	231.904	54.866	2.399.486
57	1.002.835	356.312	858.302	222.624	71.270	2.511.343
58	1.061.920	417.549	936.255	220.738	111.783	2.748.245
59	1.125.643	419.064	956.956	246.891	93.902	2.842.456
60	1.226.829	474.229	1.076.652	268.182	121.754	3.167.646
1961	1.306.908	518.206	1.221.087	271.100	208.787	3.526.088
62	1.467.973	564.386	1.438.325	287.550	183.356	3.941.590
63	1.821.312	661.436	1.663.881	288.877	195.793	4.631.299
64	2.169.719	703.747	1.911.267	290.485	263.310	5.338.528
64	1.267.857	399.549	961.127	120.930	105.897	2.855.360
65	2.590.386	789.087	2.352.768	286.564	334.926	6.353.731
66	2.820.733	878.227	2.677.059	316.373	330.709	7.023.101
67	2.951.178	896.800	2.659.467	389.396	480.034	7.376.875
68	3.177.202	1.026.106	3.238.002	467.032	579.150	8.487.492
69	3.397.605	1.102.404	4.465.210	521.105	601.805	10.088.129
70	3.693.850	1.261.903	4.621.697	597.516	698.118	10.873.084
1971	4.654.608	1.394.065	5.319.613	723.902	728.420	12.820.608
72	5.008.885	1.579.523	6.326.330	962.760	584.040	14.461.538
73	6.008.669	1.733.095	8.043.681	1.236.620	628.616	17.650.681
74	6.969.423	1.955.411	11.181.205	1.732.202	1.339.903	23.178.144
75	8.167.900	2.444.800	13.616.600	3.102.700	1.341.100	28.673.100

(*) Cfr. nota a pagg. XXXV-XXXVI.

Segue Tav. 123 - Spese impegnate (*)

B - In conto capitale

Milioni di lire

A N N I	INVESTIMENTI BENI MOBILI IMMOBILI	TRASFERIMENTI	PARTECIPAZIONI AZ. CONFERIM.	CONCESSIONI DI CREDITI ANTIC.	ALTRE SPESE	TOTALE	RIMBORSO PRES.	TOTALE
1862-70	40	29	—	69	77	146
1871-80	46	33	—	—	—	79	97	176
1881-90	26	25	—	3	—	54	101	155
1891-900	18	34	—	7	—	59	48	107
1901-10	70	35	—	140	—	245	31	276
1911-20	222	89	5	313	—	629	1.048	1.677
1921-30	1.081	634	28	1.413	216	3.372	1.608	4.980
1931-40	1.563	1.875	124	710	170	4.442	5.207	9.649
1941-50	91.808	72.746	9.840	30.041	14.578	219.013	32.194	251.207
1951-60	154.413	334.370	22.728	144.390	3.538	659.439	76.974	736.413
1961-64	200.586	783.565	80.633	100.301	—	1.165.085	228.622	1.393.707
1965-70	465.585	1.480.483	225.326	465.385	77	2.636.856	392.829	3.029.685
1926	940	662	61	1.303	1.800	4.766	864	5.630
27	1.327	947	11	2.250	—	4.535	1.371	5.906
28	827	830	2	2.457	—	4.116	7.819	11.935
29	1.161	934	6	897	180	3.178	192	3.370
30	1.311	969	1	959	180	3.420	145	3.565
1931	1.389	1.076	1	876	155	3.497	3.991	7.488
32	2.565	1.292	—	837	180	4.874	1.076	5.950
33	1.116	1.112	12	619	130	2.989	222	3.211
34	1.425	1.038	—	391	180	3.034	3.064	6.098
35	1.112	1.102	24	285	170	2.693	471	3.164
36	1.237	1.259	226	3.009	170	5.901	30.303	36.204
37	1.245	1.765	200	220	173	3.603	4.977	8.580
38	1.394	3.955	117	116	177	5.759	335	6.094
39	1.797	3.012	221	337	179	5.546	568	6.114
40	2.346	3.139	438	411	189	6.523	7.064	13.587
1941	2.422	2.247	682	150	176	5.677	5.002	10.679
42	2.699	1.521	298	233	215	4.966	659	5.625
43	4.314	1.470	219	212	229	6.444	7.520	13.964
44	3.375	1.344	17	138	14.023	18.897	3.676	22.573
45	12.792	5.706	8	594	13.502	32.602	2.000	34.602
46	84.324	61.220	4.022	23.845	47.082	220.493	15.730	236.223
47	167.227	118.712	17.130	45.554	25.204	373.827	103.345	477.172
48	226.643	157.372	55.820	86.565	14.478	540.878	14.952	555.830
49	278.758	199.428	4.348	60.477	12.739	555.750	25.142	580.892
50	135.529	178.444	15.853	82.641	18.136	430.603	143.914	574.517
1951	127.763	262.827	13.843	278.004	18.062	700.499	19.515	720.014
52	152.797	275.446	49.739	223.933	17.323	719.238	26.691	745.929
53	186.936	230.835	28.414	74.185	—	520.370	11.186	531.556
54	127.664	239.716	7.548	74.060	—	448.988	97.612	546.600
55	135.615	314.742	14.210	101.435	—	566.002	15.323	581.325
56	124.198	285.380	4.089	64.195	—	477.862	23.854	501.716
57	127.474	323.534	3.498	68.650	—	523.156	34.750	557.906
58	167.029	416.480	27.292	82.069	—	692.870	273.978	966.848
59	147.575	390.685	26.535	95.739	—	660.534	118.221	778.755
60	247.082	604.052	52.114	381.630	—	1.284.878	148.609	1.433.487
1961	202.177	635.365	47.221	97.251	—	982.014	173.990	1.156.004
62	227.452	694.617	77.527	121.009	—	1.120.605	314.160	1.434.765
63	191.289	888.367	67.300	105.920	—	1.252.876	226.191	1.479.067
64	198.805	844.824	52.300	75.108	—	1.171.037	272.046	1.443.083
64	82.912	462.869	118.500	52.068	—	716.349	42.411	758.760
65	230.876	1.202.707	95.903	333.956	—	1.863.442	246.616	2.110.058
66	272.654	1.168.548	64.072	515.559	—	2.020.833	463.605	2.484.438
67	567.721	1.381.468	178.143	409.460	—	2.536.792	408.424	2.945.216
68	657.765	1.694.200	377.500	498.600	—	3.228.065	125.051	3.353.116
69	535.040	1.705.080	274.055	664.650	—	3.178.825	665.746	3.844.571
70	529.454	1.730.900	362.283	370.550	—	2.993.187	447.532	3.440.719
1971	458.405	2.107.102	539.403	697.402	—	3.802.312	306.895	4.109.207
72	312.891	2.247.910	681.578	975.410	—	4.217.789	423.293	4.641.082
73	356.718	2.704.275	857.469	1.477.746	—	5.396.208	761.001	6.157.209
74	371.042	2.947.710	510.598	1.643.712	—	5.473.062	906.579	6.379.641
75	860.600	4.745.300	704.800	3.532.500	—	9.843.200	1.733.800	11.577.000

(*) Cfr. nota a pagg. XXXV-XXXVI.

Tav. 124 - Entrate e Spese del bilancio delle Regioni a statuto speciale (*)

A - Struttura del bilancio fino al 1965

Competenza - Milioni di lire

ANNI	ENTRATE			SPESE		
	Totale	Effettive	Movimento di capitali	Totale	Effettive	Movimento di capitali
1954-60	91.320	88.732	2.588	96.863	90.016	6.847
1961-65	190.657	176.179	14.478	207.915	187.410	20.505
1954	65.992	65.382	610	64.343	60.376	3.967
55	82.502	80.828	1.674	78.337	73.221	5.116
56	85.657	80.198	5.459	86.918	81.356	5.562
57	91.395	90.819	576	94.279	89.014	5.265
58	98.343	94.885	3.458	103.088	93.023	10.065
59	102.760	98.974	3.786	121.329	111.524	9.805
60	112.586	110.036	2.550	129.742	121.595	8.147
1961	144.522	121.631	22.891	156.728	126.226	30.502
62	187.127	160.787	26.340	219.422	205.168	14.254
63	178.249	175.808	2.441	212.668	202.159	10.509
64	198.819	181.874	16.945	205.210	176.471	28.739
65	244.568	240.795	3.773	245.547	227.026	18.521

B - Struttura del bilancio a partire dal 1966

Competenza - Milioni di lire

ANNI	ENTRATE						SPESE			
	Totale	Tributarie	Compartec. a tributi erariali	Extra tribut.	Alienaz. ed Amm.to di beni patrim.li e rimbor. crediti	Accensione di prestiti	Totale	Spese correnti	Conto capitale	Rimborso di prestiti
1966-70	416.785	180.952	110.518	95.297	21.592	8.426	427.913	162.157	258.781	6.975
1971-75	929.885	304.582	249.515	203.934	119.220	52.634	924.690	348.238	559.180	17.272
1966	346.545	152.171	87.166	102.531	4.677	—	340.079	138.469	197.000	4.610
67	356.117	161.407	104.628	67.540	22.542	—	392.319	158.120	228.536	5.663
68	432.985	188.062	111.680	83.168	40.505	9.570	430.902	161.199	260.644	9.059
69	485.293	192.607	119.877	139.067	27.183	6.559	492.828	170.872	313.832	8.124
70	462.983	210.512	129.237	84.181	13.053	26.000	483.439	182.127	293.891	7.421
1971	576.439	233.163	151.777	108.179	28.152	55.168	605.311	228.118	366.196	10.997
72	604.847	276.688	181.891	78.422	37.046	30.800	626.775	279.184	332.573	15.018
73	874.858	286.848	254.716	149.136	144.958	39.200	913.365	336.596	558.834	17.935
74	1.341.274	364.710	295.689	396.733	202.142	82.000	1.238.696	414.293	805.295	19.108
75	1.252.000	361.500	363.500	287.200	183.800	56.000	1.239.300	483.000	733.000	23.300

(*) Cfr. nota a pagg. XXXV-XXXVI.

Tav. 125 - Spese impegnate delle Regioni a Statuto Speciale (*)

A - Di parte corrente

Milioni di lire

ANNI	COMPETENZE AI DIPENDENTI E PENSIONATI	ACQUISTO BENI E SERVIZI	TRASFERIMENTI	INTERESSI	SPESE AVENTI LA NATURA DI POSTE CORRETTIVE DELLE ENTRATE	TOTALE
1954-60	10.428	12.744	39.231	405	853	63.661
1961-70	42.682	22.161	74.466	5.351	4.964	149.624
1954	4.900	13.239	25.822	207	330	44.498
55	6.307	14.765	31.373	289	442	53.176
56	7.598	12.303	34.778	382	516	55.577
57	9.959	13.056	36.300	365	646	60.326
58	12.376	11.430	40.589	439	788	65.622
59	14.707	12.185	50.464	475	1.459	79.290
60	17.148	12.220	55.289	677	1.792	87.126
1961	20.608	11.449	53.623	745	2.243	88.668
62	26.334	31.999	75.051	1.273	2.702	137.359
63	31.669	36.169	82.308	3.094	3.684	156.924
64	35.311	21.253	70.365	3.376	4.426	134.731
65	43.396	21.386	94.758	3.484	4.763	167.787
66	47.883	16.601	62.217	4.333	7.435	138.469
67	49.191	19.177	66.061	19.100	4.591	158.120
68	52.277	19.426	77.841	5.200	6.455	161.199
69	57.627	21.116	79.892	5.742	6.495	170.872
70	62.524	23.035	82.552	7.168	6.848	182.127
1971	86.698	26.250	96.913	12.814	5.443	228.118
72	97.566	32.860	126.492	14.626	7.640	279.184
73	117.844	53.523	137.941	18.674	8.614	336.596
74	150.045	56.862	177.067	17.955	12.364	414.293
75	159.700	73.900	203.300	32.400	13.700	483.000

B - In conto capitale

Milioni di lire

ANNI	INVESTIMENTI DIRETTI	TRASFERIMENTI	CONCESSIONE CREDITI E ANTICIPAZIONE	ESTINZIONI DI DEBITI	ALTRE SPESE	TOTALE
1954-60	18.856	8.643	4.702	851	151	33.203
1961-70	29.912	95.036	7.611	5.315	30.415	168.289
1971-75	77.365	283.249	56.111	17.272	142.455	576.452
1954	11.824	4.369	3.445	145	62	19.845
55	14.215	6.328	4.220	320	79	25.162
56	17.105	10.127	3.034	936	138	31.340
57	20.854	8.676	3.712	547	164	33.953
58	19.812	8.995	7.448	599	612	37.466
59	23.509	11.087	6.165	1.278	—	42.039
60	24.674	10.916	4.889	2.138	—	42.617
1961	23.605	15.136	25.228	4.091	—	68.060
62	24.963	45.575	7.981	3.545	—	82.064
63	19.613	26.900	6.240	2.991	—	55.744
64	18.278	25.285	23.213	3.703	—	70.479
65	19.480	40.889	13.446	3.945	—	77.760
66	23.544	138.048	—	4.610	35.408	201.610
67	66.305	113.557	—	5.662	48.675	234.199
68	29.770	174.290	—	9.059	56.584	269.703
69	38.545	205.961	—	8.124	69.327	321.957
70	35.015	164.722	—	7.421	94.154	301.312
1971	36.267	217.785	—	10.997	112.144	377.193
72	42.009	197.593	300	15.018	92.671	347.591
73	124.169	249.464	60.292	17.935	124.909	576.769
74	111.382	465.801	104.961	19.108	123.151	824.403
75	73.000	285.600	115.000	23.300	259.400	756.300

(*) Cfr. nota a pagg. XXXV-XXXVI.

Tav. 126 - Entrate e Spese del bilancio delle Amministrazioni Provinciali (*)

A - Struttura del bilancio fino al 1966

Competenza - Milioni di lire

ANNI	ENTRATE			SPESE		
	Totale	Effettive	Movimento di capitali	Totale	Effettive	Movimento di capitali
1946-50	50.760	42.975	7.785	50.500	45.378	5.122
1951-60	170.353	128.361	41.992	172.824	155.601	17.223
1961-66	501.796	324.292	177.504	508.711	459.962	48.749
1938	1.664	1.386	278	1.660	1.391	269
1946	16.351	12.828	3.523	16.442	15.502	940
47	33.771	29.429	4.342	33.387	31.745	1.642
48	51.013	44.382	6.631	49.774	46.019	3.755
49	64.017	56.676	7.341	65.326	58.042	7.284
50	88.647	71.558	17.089	87.573	75.583	11.990
1951	98.534	81.526	17.008	99.205	85.816	13.389
52	111.372	87.466	23.906	113.655	105.141	8.514
53	133.993	93.552	40.441	136.975	127.324	9.651
54	141.629	108.297	33.332	139.875	127.500	12.375
55	160.014	119.428	40.586	158.598	140.852	17.746
56	167.051	129.884	37.167	168.103	150.378	17.725
57	184.355	144.740	39.615	190.458	170.540	19.918
58	212.776	156.056	56.720	206.405	186.240	20.165
59	227.425	168.194	59.231	232.825	209.180	23.645
60	266.476	194.466	72.010	282.145	253.040	29.105
1961	370.629	256.107	114.522	372.366	336.834	35.532
62	393.192	263.584	129.608	394.764	357.679	37.085
63	533.358	323.370	209.988	538.524	492.562	45.962
64	532.610	334.132	198.478	543.492	489.802	53.690
65	576.986	367.026	209.960	585.616	531.052	54.564
66	604.001	401.534	202.467	617.504	551.844	65.660

B - Struttura del bilancio a partire dal 1967

Competenza - Milioni di lire

ANNI	ENTRATE						SPESE			
	Totale	Tributarie	Compartec. a tributi erariali	Extra tribut.	Alienaz. ed Amm.to di beni patrim.li e rimbor. crediti	Accensione di prestiti	Totale	Spese correnti	Conto capitale	Rimborso di prestiti
1967-70	817.401	146.031	187.371	121.544	60.489	301.966	828.827	552.388	177.451	98.988
1971-75	1.568.862	141.462	345.014	187.646	107.704	787.036	1.567.423	1.048.031	285.295	234.097
1967	759.286	138.653	160.896	104.440	63.139	292.158	765.333	478.467	208.068	78.798
68	781.258	146.870	172.240	109.334	67.723	285.091	788.868	520.679	171.025	97.164
69	846.193	152.375	189.699	129.064	55.996	319.059	861.626	573.134	184.723	103.769
70	882.866	146.226	226.650	143.338	55.097	311.555	899.480	637.272	145.988	116.220
1971	1.085.197	156.495	263.868	160.929	73.698	430.207	1.090.515	765.461	188.451	136.603
72	1.394.845	177.180	288.517	195.677	95.582	637.889	1.387.789	926.423	268.965	192.401
73	1.573.022	180.010	278.112	197.712	113.563	803.625	1.545.484	1.027.530	299.737	218.217
74	1.749.246	116.024	368.373	212.112	132.276	920.461	1.746.327	1.145.143	311.322	289.862
75	2.042.000	77.600	526.200	171.800	123.400	1.143.000	2.067.000	1.375.600	358.000	333.400

(*) Cfr. nota a pagg. XXXV-XXXVI.

Tav. 127 - Entrate tributarie accertate delle Amministrazioni Provinciali (*)

Milioni di lire

ANNI	SOVRIMPOSTE PROV. SUI TERRENI E FABRICATI	ADDIZIONALE ALL'IMPOSTA SU INDUST. COMM.CI ARTI E PROFESSIONI	ADDIZIONALE PROV. ALL'IMPOSTA ERARIALE SUI REDDITI AGRARI	ALTRE	TOTALE
1952-60	41.676	20.739	4.751	3.996	71.162
1961-70	79.031	46.299	—	3.191	128.521
1971-75	76.904	62.067	—	2.491	141.462
1952	25.770	14.923	3.858	12.803	57.354
53	29.924	14.260	3.915	13.990	62.089
54	36.047	16.255	4.286	937	57.525
55	39.882	18.207	4.289	801	63.179
56	42.731	19.623	4.927	945	68.226
57	46.387	22.485	5.334	1.087	75.293
58	49.205	24.719	5.403	882	80.209
59	51.744	26.414	5.402	1.995	85.555
60	53.390	29.764	5.344	2.520	91.018
1961	56.451	31.108	—	2.597	90.156
62	59.478	34.694	—	2.165	96.337
63	82.884	37.220	—	2.565	122.669
64	76.723	44.613	—	3.868	125.204
65	80.880	45.559	—	5.368	131.807
66	85.089	46.075	—	3.746	134.910
67	87.654	49.152	—	1.847	138.653
68	88.202	55.945	—	2.723	146.870
69	87.667	60.587	—	4.121	152.375
70	85.281	58.037	—	2.908	146.226
1971	89.103	64.211	—	3.181	156.495
72	95.815	77.882	—	3.483	177.180
73	98.425	79.095	—	2.490	180.010
74	55.976	58.148	—	1.900	116.024
75	45.200	31.000	—	1.400	77.600

(*) Cfr. nota a pagg. XXXV-XXXVI.

Tav. 128 - Spese impegnate delle Amministrazioni Provinciali (*)

A - Di parte corrente

Milioni di lire

ANNI	COMPETENZE AI DIPENDENTI E PENSIONATI	ACQUISTO BENI E SERVIZI	TRASFERIMENTI	INTERESSI	SPESE AVENTI LA NATURA DI POSTE CORRETTIVE DELLE ENTRATE	TOTALE
1952-60	32.954	43.544	43.314	6.683	1.030	127.525
1961-70	123.286	118.175	121.800	46.604	6.998	416.863
1971-75	346.865	235.475	293.611	162.781	9.300	1.048.032
1952	23.180	22.648	33.773	1.988	940	82.529
53	25.233	25.152	37.067	2.558	898	90.908
54	24.101	37.778	32.515	3.609	843	98.846
55	26.935	41.228	37.216	4.483	851	110.713
56	31.852	43.980	42.677	5.735	843	125.087
57	36.506	48.558	44.857	7.258	1.022	138.201
58	38.445	52.516	47.778	9.174	1.149	149.062
59	42.509	55.200	53.774	11.410	1.110	164.003
60	47.824	64.832	60.173	13.933	1.612	188.374
1961	52.979	73.783	68.492	16.764	5.469	217.487
62	64.350	81.965	76.552	19.545	3.442	245.854
63	87.391	111.470	92.324	24.552	7.853	323.590
64	91.908	116.966	111.804	31.385	5.524	357.587
65	100.973	127.771	118.839	39.322	5.137	392.042
66	110.881	135.923	122.177	47.769	5.763	422.513
67	159.385	121.587	131.576	56.609	9.310	478.467
68	169.910	125.828	149.892	66.240	8.809	520.679
69	186.636	137.058	163.842	75.896	9.702	573.134
70	208.444	149.402	182.497	87.962	8.967	637.272
1971	261.813	170.142	218.955	103.401	11.150	765.461
72	317.406	203.213	264.595	130.986	10.223	926.423
73	331.923	239.592	293.579	151.917	10.519	1.027.530
74	365.882	254.227	325.726	189.801	9.507	1.145.143
75	457.300	310.200	365.200	237.800	5.100	1.375.600

B - In conto capitale

Milioni di lire

ANNI	INVESTIMENTI DIRETTI	TRASFERIMENTI	CONCESSIONE CREDITI E ANTICIPAZIONE	ESTINZIONI DI DEBITI	ALTRE SPESE	TOTALE
1952-60	36.389	2.688	4.604	5.795	3.768	53.244
1961-70	145.164	6.054	9.939	53.490	5.249	219.896
1971-75	230.325	10.255	34.961	234.097	9.753	519.391
1952	21.276	1.336	1.369	3.338	3.806	31.125
53	35.083	1.339	1.648	3.973	4.030	46.073
54	27.769	3.847	3.501	2.845	3.066	41.028
55	30.223	2.878	4.051	3.849	6.885	47.886
56	26.848	2.102	5.081	5.179	3.806	43.016
57	33.789	2.562	6.328	5.307	4.271	52.257
58	38.401	3.314	6.502	6.767	2.359	57.343
59	45.116	3.195	6.565	9.617	2.209	66.702
60	68.998	3.621	6.394	11.280	3.478	93.771
1961	125.038	4.249	4.158	16.567	4.867	154.879
62	117.063	6.184	4.196	15.700	5.768	148.911
63	175.696	8.071	5.639	18.935	6.592	214.933
64	136.300	6.319	8.306	23.552	11.428	185.905
65	150.208	4.811	4.956	28.634	4.964	193.573
66	144.473	5.301	3.964	35.557	5.696	194.991
67	185.348	5.903	14.077	78.798	2.740	286.866
68	144.288	6.482	16.326	97.164	3.929	268.189
69	155.334	7.311	19.412	103.769	2.666	288.492
70	117.887	5.906	18.351	116.220	3.844	262.208
1971	146.219	6.437	30.694	136.803	5.101	325.054
72	198.051	20.436	32.770	192.401	17.708	461.366
73	256.427	7.347	29.772	218.217	6.191	517.954
74	248.930	9.356	39.270	289.862	13.764	601.182
75	302.000	7.700	42.300	333.400	6.000	691.400

(*) Cfr. nota a pagg. XXXV-XXXVI.

Tav. 129 - Entrate e Spese del bilancio delle Amministrazioni Comunali (*)

A - Struttura del bilancio fino al 1966

Competenza - Milioni di lire

ANNI	ENTRATE			SPESE		
	Totale	Effettive	Movimento di capitali	Totale	Effettive	Movimento di capitali
1946-50	241.618	175.365	66.253	246.507	201.803	44.704
1951-60	824.706	519.309	305.397	834.519	686.426	148.093
1961-66	2.191.405	1.094.230	1.097.175	2.203.657	1.801.288	402.369
1938	8.651	5.987	2.664	8.682	6.317	2.365
1946	85.198	62.875	22.323	88.280	71.762	16.518
47	165.749	126.933	38.816	170.946	144.088	26.858
48	244.922	192.035	52.887	245.851	210.194	35.657
49	325.782	232.656	93.126	331.808	265.454	66.354
50	386.439	262.325	124.114	395.648	317.517	78.131
1951	468.337	297.211	171.126	459.992	363.929	96.063
52	522.370	357.536	164.834	521.223	432.888	88.335
53	611.562	405.695	205.867	611.471	502.380	109.091
54	689.065	455.926	233.139	691.928	551.852	140.076
55	798.239	503.689	294.550	808.545	637.336	171.209
56	841.789	538.280	303.509	857.472	698.878	158.594
57	936.561	591.031	345.530	949.905	769.932	179.973
58	996.077	639.034	357.043	1.015.703	860.615	155.088
59	1.108.725	676.111	432.614	1.133.225	964.056	169.169
60	1.274.334	728.579	545.755	1.295.720	1.082.390	213.330
1961	1.443.620	827.769	615.851	1.443.445	1.210.824	232.621
62	1.798.605	896.006	902.599	1.794.706	1.485.751	308.955
63	2.137.668	1.061.383	1.076.285	2.144.324	1.752.386	391.938
64	2.353.554	1.183.350	1.170.204	2.377.284	1.954.655	422.629
65	2.663.661	1.254.309	1.409.352	2.689.551	2.177.369	512.182
66	2.751.324	1.342.563	1.408.761	2.772.632	2.226.742	545.890

B - Struttura del bilancio a partire dal 1967

Competenza - Milioni di lire

ANNI	ENTRATE						SPESE			
	Totale	Tributarie	Compartec. a tributi erariali	Extra tribut.	Alienaz. ed amm.to di beni patrim.li e rimbor. crediti	Accensione di prestiti	Totale	Spese correnti	Conto capitale	Rimborso di prestiti
1967-70	3.811.710	947.917	194.550	475.130	184.695	2.009.418	3.826.790	2.134.185	835.362	857.243
1971-75	8.337.424	889.261	1.006.674	805.870	492.116	5.143.503	8.347.783	4.195.210	1.540.060	2.612.513
1967	3.110.320	841.284	174.547	404.248	118.004	1.572.237	3.113.455	1.833.035	741.989	538.431
68	3.468.152	921.613	180.309	442.631	159.240	1.764.359	3.492.202	2.014.902	846.621	630.679
69	4.096.713	992.530	189.383	498.176	225.166	2.191.458	4.101.927	2.218.423	875.894	1.007.610
70	4.571.650	1.036.240	233.962	555.463	236.368	2.509.617	4.599.575	2.470.379	876.944	1.252.252
1971	5.549.303	1.177.749	360.436	614.711	306.294	3.090.113	5.511.364	2.951.291	987.123	1.572.950
72	7.129.518	1.298.765	369.040	698.682	349.411	4.413.620	7.097.620	3.560.348	1.432.042	2.105.230
73	7.988.344	935.557	900.040	736.124	466.322	4.950.301	8.018.165	3.998.969	1.431.220	2.587.976
74	9.665.554	561.334	1.639.553	918.033	629.553	5.917.081	9.735.664	4.915.842	1.782.514	3.037.308
75	11.354.400	472.900	1.764.300	1.061.800	709.000	7.346.400	11.376.100	5.549.600	2.067.400	3.759.100

(*) Cfr. nota a pagg. XXXV-XXXVI.

Tav. 130 - Entrate tributarie accertate delle Amministrazioni comunali (*)

Milioni di lire

ANNI	SOVRIMPOSTE SUI TERRENI, FABBRICATI, ADDIZ. LE E IMPOSTA ERAR. REDDITI AGRARI	IMPOSTA DI FAMIGLIA E VALORE LOCATIVO	IMPOSTA SULLE INDUSTRIE, I COMM. ARTI E PROFESSIONI	IMPOSTA DI CONSUMO	ALTRE	TOTALE
1952-60	44.984	58.776	35.697	159.707	55.009	354.173
1961-70	73.088	151.768	98.910	329.941	110.964	764.671
1971-75	57.322	221.157	122.275	263.743	224.764	889.261
1952	26.293	35.729	—	106.706	67.590	236.318
53	29.377	43.610	—	127.666	72.237	272.890
54	36.421	49.651	30.632	141.727	40.282	298.713
55	42.392	53.235	35.907	152.306	41.915	325.755
56	46.986	56.735	41.723	161.860	39.430	346.734
57	51.793	65.096	47.617	172.574	49.973	387.053
58	53.704	70.671	51.669	181.581	53.379	411.004
59	57.743	75.436	54.267	195.623	62.896	445.965
60	60.146	78.822	59.460	197.316	67.382	463.126
1961	58.559	83.589	65.228	212.379	58.390	478.145
62	58.471	96.877	71.966	216.766	64.934	509.014
63	75.693	113.341	79.774	254.643	103.613	627.064
64	72.709	130.116	95.713	285.055	119.956	703.549
65	76.888	139.393	98.735	307.831	122.601	745.448
66	76.425	157.798	100.879	336.396	120.322	791.820
67	78.202	172.824	103.715	370.605	115.938	841.284
68	78.761	193.059	114.464	408.628	126.701	921.613
69	78.085	209.026	131.051	440.742	133.626	992.530
70	77.087	221.653	127.576	466.362	143.562	1.036.240
1971	79.150	260.730	140.788	548.704	148.377	1.177.749
72	83.216	301.409	163.747	570.861	179.532	1.298.765
73	86.546	352.137	169.340	126.529	201.005	935.557
74	26.700	116.210	99.300	50.120	269.004	561.334
75	11.000	75.300	38.200	22.500	325.900	472.900

(*) Cfr. nota a pagg. XXXV-XXXVI.

Tav. 131 - Spese impegnate delle Amministrazioni Comunali (*)

A - Di parte corrente

Milioni di lire

ANNI	COMPETENZE AI DIPENDENTI E PENSIONATI	ACQUISTO BENI E SERVIZI	TRASFERIMENTI	INTERESSI	SPESE AVENTI LA NATURA DI POSTE CORRETTIVE DELLE ENTRATE	TOTALE
1952-60	249.193	200.024	57.484	40.829	3.763	551.293
1961-70	679.858	475.928	220.852	230.835	17.523	1.624.996
1971-75	1.514.490	1.166.573	671.585	806.072	36.490	4.195.210
1952	163.506	146.507	32.601	11.660	3.256	357.530
53	174.685	162.618	38.279	15.911	3.583	395.076
54	196.863	167.210	45.122	20.970	2.826	432.991
55	219.530	183.310	48.939	27.261	2.961	482.001
56	250.907	197.572	59.596	36.784	3.108	547.967
57	277.552	207.073	65.482	45.801	3.742	599.650
58	294.574	224.392	71.587	56.603	4.953	652.109
59	318.767	241.844	74.246	70.543	4.052	709.452
60	346.350	269.689	81.504	81.924	5.386	784.853
1961	374.427	303.179	77.704	98.944	9.378	863.632
62	434.711	340.223	100.091	102.871	8.153	986.049
63	555.737	408.969	138.907	120.217	12.608	1.236.438
64	628.359	461.710	146.030	150.317	10.513	1.396.929
65	671.768	490.898	191.817	191.804	11.138	1.557.425
66	719.775	505.165	202.303	233.501	11.995	1.672.739
67	772.950	476.391	278.845	277.561	27.288	1.833.035
68	814.923	534.331	305.026	332.859	27.764	2.014.903
69	875.363	582.856	349.765	381.868	28.571	2.218.423
70	950.564	655.559	418.029	418.404	27.823	2.470.379
1971	1.193.198	786.859	425.199	514.411	31.624	2.951.291
72	1.367.732	947.830	534.128	674.169	36.489	3.560.348
73	1.441.321	1.120.840	641.135	751.339	44.334	3.998.969
74	1.674.801	1.431.435	816.663	953.039	39.904	4.915.842
75	1.895.400	1.545.900	940.800	1.137.400	30.100	5.549.600

B - In conto capitale

Milioni di lire

ANNI	INVESTIMENTI DIRETTI	TRASFERIMENTI	CONCESSIONE CREDITI E ANTICIPAZIONI	ESTINZIONI DI DEBITI	ALTRE SPESE	TOTALE
1952-60	180.951	3.169	43.447	55.177	41.227	323.971
1961-70	585.632	8.316	28.698	501.131	104.137	1.227.914
1971-75	1.229.176	17.410	54.686	2.612.513	238.788	4.152.573
1952	73.385	1.975	32.387	26.230	29.717	163.694
53	105.141	2.165	46.684	37.863	24.544	216.397
54	132.113	2.125	55.975	37.727	30.997	258.937
55	169.581	2.283	76.045	41.862	36.774	326.545
56	158.397	3.141	75.749	48.968	23.249	309.504
57	181.086	3.334	63.390	54.344	48.101	350.255
58	214.279	5.259	16.890	65.795	61.371	363.594
59	269.159	4.149	9.128	78.162	55.343	415.941
60	325.415	4.086	14.778	105.644	60.944	510.867
1961	370.730	5.527	25.763	133.142	44.650	579.812
62	546.960	6.143	18.706	161.522	75.326	808.657
63	567.351	10.852	21.935	214.261	93.488	907.887
64	589.951	7.701	24.544	276.162	81.996	980.354
65	639.552	8.763	22.048	379.177	82.585	1.132.125
66	568.562	8.568	23.104	418.074	81.584	1.099.892
67	528.180	9.416	24.924	538.431	179.469	1.280.420
68	602.281	7.910	50.971	630.679	185.460	1.477.301
69	698.959	9.477	38.935	1.007.611	128.522	1.883.504
70	743.793	8.804	36.054	1.252.252	88.293	2.129.196
1971	839.159	13.048	38.783	1.572.950	96.133	2.560.073
72	1.193.549	14.156	64.584	2.105.230	159.753	3.537.272
73	1.175.304	18.583	52.247	2.587.976	185.086	4.019.196
74	1.352.967	19.264	57.315	3.037.308	352.968	4.819.822
75	1.584.900	22.000	60.500	3.759.100	400.000	5.826.500

(*) Cfr. nota a pagg. XXXV-XXXVI.

CONTI ECONOMICI NAZIONALI

Tav. 132 - Conti economici nazionali dal 1861 al 1970 (*)

A - Conto della produzione

ANNI	A PREZZI CORRENTI							A PREZZI COSTANTI						
	Risorse			Totale	Impieghi			Risorse			Totale	Impieghi		
	Reddito nazionale netto	Ammortamenti	Importazioni		Consumi	Investimenti lordi	Esportazioni	Reddito nazionale netto	Ammortamenti	Importazioni		Consumi	Investimenti lordi	Esportazioni
	Milioni di lire							Milioni di lire 1938						
1861-70	7.890	438	1.053	9.381	7.705	862	814	49.991	2.353	1.445	53.789	49.332	4.457	—
1871-80	10.029	604	1.368	12.001	9.617	1.011	1.373	54.640	2.816	175	57.631	52.693	4.726	212
1881-90	9.966	628	1.638	12.232	9.467	1.283	1.482	57.632	3.421	1.030	62.083	55.320	6.649	114
1891-900	10.742	704	1.581	13.027	10.203	1.085	1.739	62.525	3.839	2	66.366	59.467	5.930	969
1901-10	14.268	1.089	2.780	18.137	12.688	2.463	2.986	79.544	5.475	297	85.316	71.474	12.294	1.548
1911-20	35.600	3.597	10.529	49.726	39.734	3.996	5.996	92.084	7.162	6.435	105.681	96.142	9.426	113
1921-30	117.588	11.419	23.058	152.065	108.557	23.308	20.200	111.919	9.623	2.607	124.149	104.499	19.650	—
1931-40	117.918	12.750	11.436	142.104	108.302	23.363	10.439	129.246	13.680	1.213	144.139	119.186	24.870	83
1941-50	3.205.974	331.592	447.649	3.985.215	2.996.391	678.970	309.854	121.650	12.167	3.866	137.683	116.094	21.475	114
	Miliardi di lire							Miliardi di lire 1938						
1951-60	14.488	1.387	2.095	17.970	12.550	3.417	2.003	18.663	1.650	1.888	22.201	16.286	4.051	1.864
1961-70	36.205	3.307	6.625	46.137	30.369	8.588	7.180	32.419	3.018	6.323	41.760	27.123	7.691	6.946
	Milioni di lire							Milioni di lire 1938						
1926	145.464	14.354	28.939	188.757	131.732	30.311	26.714	115.272	9.832	1.722	126.826	105.768	21.058	—
27	126.853	12.392	22.954	162.199	119.012	21.820	21.367	113.904	10.132	1.461	125.497	107.619	17.878	—
28	127.491	12.053	24.646	164.190	114.057	29.551	20.582	122.390	11.264	3.873	137.527	110.516	27.011	—
29	127.104	12.293	23.920	163.317	114.785	27.705	20.827	124.621	11.764	3.091	139.476	112.628	26.848	—
30	112.912	11.611	19.373	143.896	107.057	19.527	17.312	116.024	11.704	2.301	130.029	110.716	19.313	—
1931	100.160	10.535	13.718	124.413	93.670	16.446	14.297	116.019	11.159	—	127.178	109.489	16.947	742
32	96.916	10.005	10.050	116.971	90.504	16.355	10.112	120.575	11.771	—	132.346	112.800	19.460	86
33	89.247	9.824	10.396	109.467	85.787	14.399	9.281	119.369	12.113	1.676	133.158	115.472	17.686	—
34	89.946	9.853	9.062	108.861	85.442	15.335	8.084	118.523	12.472	1.502	132.497	113.273	19.224	—
35	101.157	11.009	9.071	121.237	90.752	23.252	7.233	129.672	13.900	2.569	146.141	116.930	29.211	—
36	107.367	11.988	7.286	126.641	97.723	21.738	7.180	128.280	14.104	131	142.515	117.326	25.189	—
37	127.839	13.558	15.274	156.671	113.514	30.285	12.872	137.995	14.547	2.570	155.112	122.901	32.211	—
38	137.877	14.900	13.092	165.869	124.948	28.741	12.180	137.877	14.900	912	153.689	124.948	28.741	—
39	152.641	16.525	12.053	181.219	134.612	34.933	11.674	146.115	16.185	368	162.668	128.578	34.090	—
40	176.033	19.307	14.360	209.700	166.072	32.148	11.480	138.041	15.646	2.400	156.087	130.144	25.943	—
1941	207.234	20.358	11.960	239.552	195.106	31.156	13.290	135.140	15.376	—	150.516	125.947	23.546	1.023
42	261.439	21.077	14.174	296.690	256.126	26.214	14.350	129.852	14.596	—	144.448	126.145	18.185	118
43	351.404	23.512	23.187	398.103	359.452	17.951	20.700	117.175	11.486	1.131	129.792	118.637	11.155	—
44	656.151	29.421	53.579	739.151	713.100	8.051	18.000	88.729	6.589	4.185	99.503	91.538	7.965	—
45	1.184.514	69.551	147.588	1.401.653	1.348.123	41.330	12.200	71.509	5.057	6.637	83.203	77.101	6.102	—
46	2.776.000	268.000	269.000	3.313.000	2.558.000	630.000	125.000	111.836	10.365	5.053	127.254	102.537	24.717	—
47	5.495.000	595.000	1.003.000	7.093.000	5.086.000	1.617.000	390.000	127.235	13.668	11.996	152.899	115.755	37.144	—
48	6.454.000	710.000	946.000	8.110.000	6.031.000	1.342.000	737.000	135.029	13.832	4.002	152.863	126.718	26.145	—
49	6.963.000	750.000	975.000	8.688.000	6.457.000	1.426.000	805.000	145.291	14.678	3.036	163.005	135.098	27.907	—
50	7.711.000	829.000	1.033.000	9.573.000	6.960.000	1.650.000	963.000	154.705	16.018	2.620	173.343	141.461	31.882	—
1951	8.836.000	1.017.000	1.437.000	11.290.000	7.928.000	2.083.000	1.279.000	164.983	17.476	1.087	183.546	147.751	35.795	—
	Miliardi di lire							Miliardi di lire 1963						
1951	9.714	1.034	1.435	12.183	8.731	2.166	1.286	14.501	1.315	1.141	16.957	13.296	2.649	1.012
52	10.475	1.116	1.562	13.153	9.749	2.214	1.190	15.159	1.364	1.268	17.791	14.107	2.685	999
53	11.673	1.153	1.658	14.484	10.537	2.562	1.385	16.351	1.418	1.445	19.214	14.870	3.117	1.227
54	12.455	1.201	1.649	15.305	11.062	2.741	1.502	16.916	1.492	1.494	19.902	15.174	3.391	1.337
55	13.766	1.284	1.843	16.893	11.877	3.321	1.695	18.065	1.568	1.641	21.274	15.747	4.038	1.489
56	15.010	1.384	2.167	18.561	13.021	3.558	1.982	18.910	1.655	1.875	22.440	16.452	4.238	1.750
57	16.094	1.528	2.539	20.161	13.786	3.960	2.415	19.930	1.747	2.088	23.765	17.056	4.567	2.142
58	17.314	1.609	2.319	21.242	14.720	4.047	2.475	20.891	1.843	2.170	24.904	17.783	4.703	2.418
59	18.404	1.709	2.437	22.550	15.410	4.391	2.749	22.259	1.982	2.426	26.667	18.649	5.154	2.864
60	19.971	1.857	3.340	25.168	16.603	5.211	3.354	23.644	2.119	3.330	29.093	19.722	5.967	3.404
1961	22.226	2.063	3.750	28.039	18.158	6.043	3.838	25.626	2.285	3.818	31.729	21.033	6.739	3.957
62	25.017	2.286	4.368	31.671	20.546	6.817	4.308	27.214	2.448	4.443	34.105	22.352	7.308	4.445
63	28.676	2.585	5.438	36.699	24.170	7.776	4.753	28.676	2.585	5.438	36.699	24.170	7.776	4.753
64	31.275	2.904	5.293	39.472	26.351	7.635	5.486	29.439	2.725	5.162	37.326	24.909	7.111	5.306
65	33.682	3.136	5.435	42.253	28.439	7.215	6.599	30.402	2.933	5.259	38.594	25.647	6.576	6.371
66	36.460	3.369	6.317	46.146	31.082	7.670	7.394	32.204	3.100	5.982	41.286	27.223	6.852	7.211
67	40.189	3.615	7.193	50.997	34.075	8.957	7.965	34.448	3.261	6.766	44.475	29.039	7.740	7.696
68	43.431	3.849	7.689	54.969	36.448	9.402	9.119	36.695	3.422	7.276	47.393	30.417	8.097	8.879
69	47.820	4.271	9.340	61.431	39.734	11.152	10.545	38.810	3.605	8.776	51.191	32.115	8.987	10.089
70	53.270	4.991	11.431	69.692	44.691	13.211	11.790	40.673	3.808	10.314	54.795	34.322	9.725	10.748

(*) Cfr. nota a pag. XXXVI.

Segue Tav. 132 - Conti economici nazionali dal 1861 al 1970 (*)

B - Conto del reddito e della spesa

Valori a prezzi correnti

ANNI	USCITE		TOTALE reddito nazionale disponibile	ENTRATE	
	Consumi	Risparmio netto		Reddito nazionale netto	Trasferimenti correnti netti dall'estero
Milioni di lire					
1861-70	7.705	187	7.892	7.890	2
1871-80	9.617	417	10.034	10.029	5
1881-90	9.467	507	9.974	9.966	8
1891-900	10.203	569	10.772	10.742	30
1901-10	12.688	1.659	14.347	14.268	79
1911-20	39.734	3.809	35.925	35.600	325
1921-30	108.557	10.018	118.575	117.588	987
1931-40	108.302	10.072	118.374	117.918	456
1941-50	2.996.391	297.883	3.294.274	3.205.974	88.300
Miliardi di lire					
1951-60	12.550	2.054	14.604	14.488	116
1961-70	30.369	6.073	36.442	36.204	238
Milioni di lire					
1926	131.732	14.923	146.655	145.464	1.191
27	119.012	8.732	127.744	126.853	891
28	114.057	14.246	128.303	127.491	812
29	114.785	13.010	127.795	127.104	691
30	107.057	6.396	113.453	112.912	541
1931	93.670	7.679	101.349	100.160	1.189
32	90.504	7.122	97.626	96.916	710
33	85.787	4.007	89.794	89.247	547
34	85.442	4.855	90.297	89.946	351
35	90.752	10.653	101.405	101.157	248
36	97.723	10.011	107.734	107.367	367
37	113.514	14.735	128.249	127.839	410
38	124.948	13.294	138.242	137.877	365
39	134.612	18.399	153.011	152.641	370
40	166.072	9.961	176.033	176.033	—
1941	195.106	12.128	207.234	207.234	—
42	256.126	5.313	261.439	261.439	—
43	359.452	8.042	351.404	351.404	—
44	713.100	56.949	656.151	656.151	—
45	1.348.123	163.609	1.184.514	1.184.514	—
46	2.558.000	218.000	2.776.000	2.776.000	—
47	5.086.000	667.000	5.753.000	5.495.000	258.000
48	6.031.000	643.000	6.674.000	6.454.000	220.000
49	6.457.000	727.000	7.184.000	6.963.000	221.000
50	6.960.000	935.000	7.895.000	7.711.000	184.000
1951	7.928.000	1.100.000	9.028.000	8.836.000	192.000
Miliardi di lire					
1951	8.731	1.041	9.772	9.714	58
52	9.749	771	10.520	10.475	45
53	10.537	1.214	11.751	11.673	78
54	11.062	1.469	12.531	12.455	76
55	11.877	1.976	13.853	13.766	87
56	13.021	2.104	15.125	15.010	115
57	13.786	2.468	16.254	16.094	160
58	14.720	2.788	17.508	17.314	194
59	15.410	3.164	18.574	18.404	170
60	16.603	3.549	20.152	19.971	181
1961	18.158	4.296	22.454	22.226	228
62	20.546	4.716	25.262	25.017	245
63	24.170	4.741	28.911	28.676	235
64	26.351	5.135	31.486	31.275	211
65	28.439	5.483	33.922	33.682	240
66	31.082	5.653	36.735	36.460	275
67	34.075	6.378	40.453	40.189	264
68	36.448	7.224	43.672	43.431	241
69	39.734	8.382	48.116	47.820	296
70	44.691	8.721	53.412	53.270	142

C - Conto della formazione del capitale

Valori a prezzi correnti

ANNI	USCITE		TOTALE	ENTRATE		
	Investimenti lordi	Eccedenza corrente con l'estero		Risparmio netto	Ammorta- menti	Disavanzo corrente con l'estero
Milioni di lire						
1861-70	862	—	862	187	438	237
1871-80	1.011	44	1.055	417	604	34
1881-90	1.283	23	1.306	507	628	171
1891-900	1.085	188	1.273	569	704	—
1901-10	2.463	317	2.780	1.659	1.089	32
1911-20	3.996	42	4.038	3.809	3.597	4.250
1921-30	23.308	39	23.347	10.018	11.419	1.910
1931-40	23.363	280	23.643	10.072	12.750	821
1941-50	678.970	17.751	696.721	297.883	331.592	67.246
Miliardi di lire						
1951-60	3.417	106	3.523	2.054	1.387	82
1961-70	8.588	837	9.425	6.073	3.307	45
Milioni di lire						
1926	30.311	—	30.311	14.923	14.354	1.034
27	21.820	—	21.820	8.732	12.392	696
28	29.551	—	29.551	14.246	12.053	3.252
29	27.705	—	27.705	13.010	12.293	2.402
30	19.527	—	19.527	6.396	11.611	1.520
1931	16.446	1.768	18.214	7.679	10.535	—
32	16.355	772	17.127	7.122	10.005	—
33	14.399	—	14.399	4.007	9.824	568
34	15.335	—	15.335	4.855	9.853	627
35	23.252	—	23.252	10.653	11.009	1.590
36	21.738	261	21.999	10.011	11.988	—
37	30.285	—	30.285	14.735	13.558	1.992
38	28.741	—	28.741	13.294	14.900	547
39	34.933	—	34.933	18.399	16.525	9
40	32.148	—	32.148	9.961	19.307	2.880
1941	31.156	1.330	32.486	12.128	20.358	—
42	26.214	176	26.390	5.313	21.077	—
43	17.951	—	17.951	8.048	23.512	2.487
44	8.051	—	8.051	56.949	29.421	35.579
45	41.330	—	41.330	163.609	69.551	135.388
46	630.000	—	630.000	218.000	268.000	144.000
47	1.617.000	—	1.617.000	667.000	595.000	355.000
48	1.342.000	11.000	1.353.000	643.000	710.000	—
49	1.426.000	51.000	1.477.000	727.000	750.000	—
50	1.650.000	114.000	1.764.000	935.000	829.000	—
1951	2.083.000	34.000	2.117.000	1.100.000	1.017.000	—
Miliardi di lire						
1951	2.166	—	2.166	1.041	1.034	91
52	2.214	—	2.214	771	1.116	327
53	2.562	—	2.562	1.214	1.153	195
54	2.741	—	2.741	1.469	1.201	71
55	3.321	—	3.321	1.976	1.284	61
56	3.558	—	3.558	2.104	1.384	70
57	3.960	36	3.996	2.468	1.528	—
58	4.047	350	4.397	2.788	1.609	—
59	4.391	482	4.873	3.164	1.709	—
60	5.211	195	5.406	3.549	1.857	—
1961	6.043	316	6.359	4.296	2.063	—
62	6.817	185	7.002	4.716	2.286	—
63	7.776	—	7.776	4.741	2.585	450
64	7.635	404	8.039	5.135	2.904	—
65	7.215	1.404	8.619	5.483	3.136	—
66	7.670	1.352	9.022	5.653	3.369	—
67	8.957	1.036	9.993	6.378	3.615	—
68	9.402	1.671	11.073	7.224	3.849	—
69	11.152	1.501	12.653	8.382	4.271	—
70	13.211	501	13.712	8.721	4.991	—

(*) Cfr. nota a pag. XXXVI.

Tav. 133 - Conti economici nazionali dal 1970 al 1975 (*)

A - Conto economico delle risorse e degli impieghi

Miliardi di lire

ANNI	VALORI A PREZZI CORRENTI						VALORI A PREZZI 1970					
	Risorse		Totale	Impieghi			Risorse		Totale	Impieghi		
	Prodotto interno lordo ai prezzi di mercato	Importazioni di beni e servizi (a)		Consumi finali interni (b)	Investimenti lordi	Esportazioni di beni e servizi (c)	Prodotto interno lordo ai prezzi di mercato	Importazioni di beni e servizi (a)		Consumi finali interni (b)	Investimenti lordi	Esportazioni di beni e servizi (c)
1970	57.937	10.431	68.368	44.993	13.390	9.985	57.937	10.431	68.368	44.993	13.390	9.985
71	63.056	11.235	74.291	49.924	13.225	11.142	58.836	10.679	69.515	46.508	12.307	10.700
72	69.080	12.979	82.059	55.274	14.073	12.712	60.689	11.897	72.586	48.235	12.420	11.931
73	82.143	18.100	100.243	65.211	19.791	15.241	64.825	13.142	77.967	50.790	14.795	12.382
74	99.239	29.019	128.258	79.845	25.542	22.871	67.053	13.408	80.461	52.011	14.828	13.622
75	112.358	27.783	140.141	91.421	22.433	26.287	64.545	12.063	76.608	51.295	11.270	14.043

(a) Al netto dei consumi finali all'estero dei residenti. — (b) Compresi i consumi finali in Italia dei non residenti. — (c) Al netto dei consumi finali in Italia dei non residenti.

B - Conto della distribuzione del prodotto interno lordo

Miliardi di lire correnti

ANNI	ENTRATE	USCITE		
	Prodotto interno lordo ai prezzi di mercato	Redditi interni da lavoro dipendente	Imposte indirette nette (a)	Risultato lordo di gestione
1970	57.937	28.006	6.092	23.839
71	63.056	32.093	6.323	24.640
72	69.080	35.724	6.141	27.215
73	82.143	43.400	7.207	31.536
74	99.239	54.183	9.140	35.916
75	112.358	65.053	7.884	39.421

(a) Imposte indirette sulla produzione e sulle importazioni, meno i contributi alla produzione pagate o ricevute da Amministrazioni pubbliche ed Organismi comunitari.

C - Conto del reddito nazionale lordo disponibile

Miliardi di lire correnti

ANNI	ENTRATE					USCITE
	Risultato lordo di gestione	Redditi da lavoro dipendente dei residenti	Redditi netti da capitale-impresa dal resto del mondo	Imposte indirette nette (a)	Trasferimenti netti dal resto del mondo	Reddito nazionale lordo disponibile
1970	23.839	28.371	— 121	6.088	152	58.329
71	24.640	32.490	— 134	6.350	162	63.508
72	27.215	36.134	— 167	6.225	186	69.593
73	31.536	43.873	— 276	7.341	3	82.471
74	35.916	54.631	— 631	9.094	77	99.087
75	39.421	65.467	— 963	8.062	66	112.053

(a) Escluse le imposte indirette nette versate ad Organismi comunitari.

D - Conto dell'utilizzazione del reddito nazionale lordo disponibile

Miliardi di lire correnti

ANNI	ENTRATE	USCITE	
	Reddito nazionale lordo disponibile	Consumi finali nazionali	Risparmio nazionale lordo
1970	58.329	44.210	14.119
71	63.508	49.072	14.436
72	69.593	54.328	15.265
73	82.471	64.250	18.221
74	99.087	78.656	20.431
75	112.053	89.878	22.175

E - Conto della formazione del capitale

Miliardi di lire correnti

ANNI	ENTRATE		TOTALE	USCITE		
	Risparmio nazionale lordo	Operazioni nette in conto capitale con il resto del mondo		Investimenti netti	Ammortamenti	Accreditamento o indebitamento
1970	14.119	— 22	14.097	8.387	5.003	+ 707
71	14.436	— 22	14.414	7.810	5.415	+ 1.189
72	15.265	— 23	15.242	8.120	5.953	+ 1.169
73	18.221	— 4	18.217	12.455	7.336	— 1.574
74	20.431	— 68	20.363	15.808	9.734	— 5.179
75	22.175	— 86	22.089	11.165	11.268	— 344

F - Reddito nazionale

Miliardi di lire correnti

PRODOTTO INTERNO LORDO AI PREZZI DI MERCATO	REDDITI NETTI DALL' ESTERO	REDDITO NAZIONALE LORDO AI PREZZI DI MERCATO	AMMORTAMENTI	REDDITO NAZIONALE NETTO AI PREZZI DI MERCATO	IMPOSTE INDIRETTE (a)	CONTRIBUTI ALLA PRODUZIONE (b)	REDDITO NAZIONALE NETTO AL COSTO DEI FATTORI
57.937	+ 244	58.181	5.003	53.178	7.032	940	47.086
63.056	+ 263	63.319	5.415	57.904	7.618	1.295	51.581
69.080	+ 243	69.323	5.953	63.370	7.864	1.723	57.229
82.143	+ 197	82.340	7.336	75.004	9.044	1.837	67.797
99.239	— 183	99.056	9.734	89.322	11.192	2.052	80.182
112.358	— 549	111.809	11.268	100.541	11.319	3.435	92.657

(a) Comprendono le imposte indirette versate ad Amministrazioni pubbliche e ad Organismi comunitari. — (b) Comprendono i contributi pagati da Amministrazioni pubbliche e da Organismi comunitari.

(*) Cfr. nota a pag. XXXVI.

Tav. 134 - Conto dell'Italia con il resto del mondo (*)

A - Dal 1861 al 1970

Valori a prezzi correnti

ANNI	ENTRATE CORRENTI					USCITE CORRENTI					SALDI				
	Esportazione di merci e servizi			Trasferimenti correnti dall'estero	Totale	Importazione di merci e servizi			Trasferimenti correnti all'estero	Totale	Transazioni correnti			Trasferimenti netti in conto capitale	Saldo generale
	merci e servizi	redditi dei fattori	Totale			merci e servizi	redditi dei fattori	Totale			merci, servizi e redditi dei fattori	trasferimenti correnti	Totale		
Milioni di lire															
1861-70	770	44	814	2	816	916	137	1.053	..	1.053	- 239	+ 2	- 237	-	- 237
1871-80	1.272	101	1.373	5	1.378	1.220	148	1.368	..	1.368	+ 5	+ 5	+ 10	-	+ 10
1881-90	1.310	172	1.482	8	1.490	1.392	246	1.638	..	1.638	- 156	+ 8	- 148	-	- 148
1891-900	1.450	289	1.739	30	1.769	1.344	237	1.581	..	1.581	+ 158	+ 30	+ 188	-	+ 188
1901-10	2.266	720	2.986	80	3.066	2.498	282	2.780	1	2.781	+ 206	+ 79	+ 285	-	+ 285
1911-20	4.794	1.202	5.996	325	6.321	9.906	623	10.529	..	10.529	- 4.533	+ 325	- 4.208	-	- 4.208
1921-30	16.959	3.241	20.200	987	21.187	21.707	1.351	23.058	..	23.058	- 2.858	+ 987	- 1.871	-	- 1.871
1931-40	9.633	806	10.439	456	10.895	10.666	770	11.436	..	11.436	- 997	+ 456	- 541	-	- 541
1941-50	302.754	7.100	309.854	100.000	409.854	444.949	2.700	447.649	11.700	459.349	-137.795	+ 88.300	- 49.495	-	- 49.495
Miliardi di lire															
1951-60	1.916	87	2.003	131	2.134	2.050	45	2.095	15	2.110	- 92	+ 116	+ 24	+ 30	+ 54
1961-70	6.687	492	7.179	334	7.513	6.354	271	6.625	96	6.721	+ 554	+ 238	+ 792	- 27	+ 765
Milioni di lire															
1926	22.829	3.885	26.714	1.191	27.905	27.683	1.256	28.939	..	28.939	- 2.225	+ 1.191	- 1.034	-	- 1.034
27	18.919	2.448	21.367	891	22.258	22.045	909	22.954	..	22.954	- 1.587	+ 891	- 696	-	- 696
28	17.928	2.654	20.582	812	21.394	23.549	1.097	24.646	..	24.646	- 4.064	+ 812	- 3.252	-	- 3.252
29	18.146	2.681	20.827	691	21.518	22.833	1.087	23.920	..	23.920	- 3.093	+ 691	- 2.402	-	- 2.402
30	14.985	2.327	17.312	541	17.853	18.695	678	19.373	..	19.373	- 2.061	+ 541	- 1.520	-	- 1.520
1931	12.728	1.569	14.297	1.189	15.486	12.722	936	13.718	..	13.718	+ 579	+ 1.189	+ 1.768	-	+ 1.768
32	8.845	1.267	10.112	710	10.822	9.103	947	10.050	..	10.050	+ 62	+ 710	+ 772	-	+ 772
33	8.357	924	9.281	547	9.828	9.497	899	10.396	..	10.396	- 1.115	+ 547	- 568	-	- 568
34	7.391	693	8.084	351	8.435	8.459	603	9.062	..	9.062	- 978	+ 351	- 627	-	- 627
35	6.635	598	7.233	248	7.481	8.487	584	9.071	..	9.071	- 1.838	+ 248	- 1.590	-	- 1.590
36	6.463	717	7.180	367	7.547	6.658	628	7.286	..	7.286	- 106	+ 367	+ 261	-	+ 261
37	12.102	770	12.872	410	13.282	14.455	819	15.274	..	15.274	- 2.402	+ 410	- 1.992	-	- 1.992
38	11.609	571	12.180	365	12.545	12.293	799	13.092	..	13.092	- 912	+ 365	- 547	-	- 547
39	11.017	657	11.674	370	12.044	11.279	774	12.053	..	12.053	- 379	+ 370	- 9	-	- 9
40	11.183	297	11.480	-	11.480	13.645	715	14.360	-	14.360	- 2.880	-	- 2.880	-	- 2.880
1941	13.290	-	13.290	-	13.290	11.960	-	11.960	-	11.960	+ 1.330	-	+ 1.330	-	+ 1.330
42	14.350	-	14.350	-	14.350	14.174	-	14.174	-	14.174	+ 176	-	+ 176	-	+ 176
43	20.700	-	20.700	-	20.700	23.187	-	23.187	-	23.187	- 2.487	-	- 2.487	-	- 2.487
44	18.000	-	18.000	-	18.000	53.579	-	53.579	-	53.579	- 35.579	-	- 35.579	-	- 35.579
45	12.200	-	12.200	-	12.200	147.588	-	147.588	-	147.588	- 135.388	-	- 135.388	-	- 135.388
46	125.000	-	125.000	-	125.000	269.000	-	269.000	-	269.000	- 144.000	-	- 144.000	-	- 144.000
47	383.000	7.000	390.000	264.000	654.000	1.002.000	1.000	1.003.000	6.000	1.009.000	- 613.000	+ 258.000	- 355.000	-	- 355.000
48	717.000	20.000	737.000	247.000	984.000	939.000	7.000	946.000	27.000	973.000	- 209.000	+ 220.000	+ 11.000	-	+ 11.000
49	783.000	22.000	805.000	258.000	1.063.000	966.000	9.000	975.000	37.000	1.012.000	- 170.000	+ 221.000	+ 51.000	-	+ 51.000
50	941.000	22.000	963.000	231.000	1.194.000	1.023.000	10.000	1.033.000	47.000	1.080.000	- 70.000	+ 184.000	+ 114.000	-	+ 114.000
1951	1.248.000	31.000	1.279.000	241.000	1.520.000	1.419.000	18.000	1.437.000	49.000	1.486.000	- 158.000	+ 192.000	+ 34.000	-	+ 34.000
Miliardi di lire															
1951	1.250	36	1.286	74	1.360	1.415	20	1.435	16	1.451	- 149	+ 58	- 91	+ 126	+ 35
52	1.147	43	1.190	58	1.248	1.540	22	1.562	13	1.575	- 372	+ 45	- 327	+ 114	- 213
53	1.332	53	1.385	99	1.484	1.636	22	1.658	21	1.679	- 273	+ 78	- 195	+ 59	- 136
54	1.455	47	1.502	90	1.592	1.624	25	1.649	14	1.663	- 147	+ 76	- 71	+ 24	- 47
55	1.646	49	1.695	96	1.791	1.812	31	1.843	9	1.852	- 148	+ 87	- 61	+ 13	- 48
56	1.903	79	1.982	125	2.107	2.122	45	2.167	10	2.177	- 185	+ 115	- 70	+ 11	- 59
57	2.298	117	2.415	174	2.589	2.479	60	2.539	14	2.553	- 124	+ 160	+ 36	- 13	+ 23
58	2.350	125	2.475	209	2.684	2.255	64	2.319	15	2.334	+ 156	+ 194	+ 350	- 3	+ 347
59	2.592	157	2.749	182	2.931	2.364	73	2.437	12	2.449	+ 312	+ 170	+ 482	- 17	+ 465
60	3.187	167	3.354	208	3.562	3.250	90	3.340	27	3.367	+ 14	+ 181	+ 195	- 16	+ 179
1961	3.638	200	3.838	249	4.087	3.641	109	3.750	21	3.771	+ 88	+ 228	+ 316	- 20	+ 296
62	4.051	257	4.308	281	4.589	4.219	149	4.368	36	4.404	- 60	+ 245	+ 185	- 36	+ 149
63	4.451	302	4.753	285	5.038	5.257	181	5.438	50	5.488	- 685	+ 235	- 450	- 17	- 467
64	5.148	338	5.486	280	5.746	5.107	186	5.293	49	5.342	+ 193	+ 211	+ 404	- 16	+ 388
65	6.168	431	6.599	306	6.905	5.212	223	5.435	66	5.501	+ 1.164	+ 240	+ 1.404	- 24	+ 1.380
66	6.878	516	7.394	344	7.738	6.072	245	6.317	69	6.386	+ 1.077	+ 275	+ 1.352	- 30	+ 1.322
67	7.442	523	7.965	360	8.325	6.919	274	7.193	96	7.289	+ 772	+ 264	+ 1.036	- 37	+ 999
68	8.509	610	9.119	387	9.506	7.380	309	7.689	146	7.835	+ 1.430	+ 241	+ 1.671	- 29	+ 1.642
69	9.741	804	10.545	422	10.967	8.927	413	9.340	126	9.466	+ 1.205	+ 296	+ 1.501	- 39	+ 1.462
70	10.847	943	11.790	439	12.229	10.809	622	11.431	297	11.728	+ 359	+ 142	+ 501	- 25	+ 476

(*) Cfr. nota a pag. XXXVII.

Segue Tav. 134 - Conto dell'Italia con il resto del mondo

B - Dal 1970 al 1975

Miliardi di lire correnti

ANNI	ENTRATE DELL'ITALIA							USCITE DELL'ITALIA							SALDI		
	Operazioni correnti					Opera- zioni in conto capitale	Totale	Operazioni correnti					Opera- zioni in conto capitale	Totale	Opera- zioni correnti	Opera- zioni in conto capitale	Totale
	Esporta- zioni di beni e servizi	Consumi finali in Italia dei non residenti	Redditi	Contri- buti e trasfe- rimenti (a)	Totale			Importa- zioni di beni e servizi	Consumi finali all'estero dei residenti	Redditi	Imposte e trasfe- rimenti (a)	Totale					
1970	9.985	1.191	1.000	569	12.745	8	12.753	10.431	408	756	421	12.016	30	12.046	+ 729	- 22	+ 707
71	11.142	1.329	1.122	833	14.426	6	14.432	11.235	477	859	644	13.215	28	13.243	+1.211	- 22	+1.189
72	12.712	1.466	1.213	975	16.366	5	16.371	12.979	520	970	705	15.174	28	15.202	+1.192	- 23	+1.169
73	15.241	1.628	1.577	1.077	19.523	25	19.548	18.100	667	1.380	946	21.093	29	21.122	-1.570	- 4	-1.574
74	22.871	1.815	2.311	1.008	28.005	-6	27.999	29.019	626	2.494	977	33.116	62	33.178	-5.111	- 68	-5.179
75	26.287	2.218	1.629	1.373	31.507	-	31.507	27.783	675	2.178	1.129	31.765	86	31.851	- 258	- 86	- 344

(a) Compresa le operazioni di assicurazione contro i danni.

Tav. 135 - Reddito nazionale netto totale e per abitante

ANNI	A PREZZI CORRENTI		A PREZZI COSTANTI		ANNI	A PREZZI CORRENTI		A PREZZI COSTANTI	
	Totale	Per abitante	Totale	Per abitante		Totale	Per abitante	Totale	Per abitante
	Milioni di lire	Lire	Milioni di lire 1938	Lire 1938		Milioni di lire	Lire	Milioni di lire 1938	Lire 1938
1861-70	7.890	291	49.991	1.845	78	10.022	343	55.615	1.901
1871-80	10.023	348	54.640	1.897	79	9.833	334	55.777	1.896
1881-90	9.966	325	57.632	1.877	80	10.561	358	57.851	1.959
1891-900	10.742	328	62.526	1.906	1881	9.489	320	54.557	1.839
1901-10	14.268	405	79.545	2.259	82	10.240	342	57.383	1.919
1911-20	35.601	949	92.084	2.455	83	9.630	320	56.798	1.886
1921-30	117.588	2.987	111.918	2.844	84	9.490	313	57.328	1.888
1931-40	117.918	2.754	129.247	3.029	85	10.167	332	57.258	1.868
1941-50	3.205.974	69.063	121.650	2.655	86	10.585	343	59.223	1.919
	Miliardi di lire	Migliaia di lire	Miliardi di lire 1963	Migliaia di lire 1963	87	9.767	315	58.795	1.894
1951-60	14.488	296,0	18.663	381,8	88	9.675	310	58.612	1.876
1961-70	36.205	691,5	32.419	620,6	89	9.848	313	56.169	1.785
	Milioni di lire	Lire	Milioni di lire 1938	Lire 1938	90	10.765	340	60.200	1.899
1861	7.346	279	47.408	1.801	1891	11.329	355	61.896	1.941
62	7.687	291	49.078	1.858	92	10.131	316	58.909	1.836
63	7.054	265	47.934	1.801	93	10.280	318	60.805	1.882
64	7.260	271	49.134	1.832	94	9.933	306	60.337	1.856
65	7.525	278	50.673	1.875	95	10.350	317	61.423	1.879
66	8.256	303	52.732	1.935	96	10.353	315	62.480	1.901
67	7.903	288	49.079	1.790	97	10.086	305	60.139	1.818
68	8.837	321	50.390	1.832	98	11.393	342	64.752	1.945
69	8.571	310	51.816	1.872	99	11.410	341	65.575	1.958
70	8.462	303	51.662	1.852	900	12.151	361	68.942	2.047
1871	8.782	313	52.292	1.863	1901	12.502	369	73.367	2.166
72	9.810	347	52.002	1.842	02	11.918	349	71.570	2.095
73	11.214	395	54.250	1.911	03	13.050	379	74.954	2.177
74	10.683	375	53.154	1.865	04	12.857	370	74.557	2.148
75	9.353	327	55.318	1.932	05	13.515	386	78.051	2.229
76	9.442	327	54.964	1.906	06	14.374	407	79.199	2.244
77	10.591	364	55.179	1.898	07	16.079	452	86.869	2.441
					08	15.272	425	83.895	2.337
					09	16.594	458	89.303	2.466
					10	16.515	452	83.680	2.288

Segue Tav. 135 - Reddito nazionale netto totale e per abitante

ANNI	A PREZZI CORRENTI		A PREZZI COSTANTI		ANNI	A PREZZI CORRENTI		A PREZZI COSTANTI	
	Totale	Per abitante	Totale	Per abitante		Totale	Per abitante	Totale	Per abitante
	Milioni di lire	Lire	Milioni di lire 1938	Lire 1938		Milioni di lire	Lire	Milioni di lire 1938	Lire 1938
1911	18.313	496	90.376	2.448	44	656.151	14.488	88.729	1.959
12	19.058	513	91.469	2.462	45	1.184.514	26.067	71.509	1.574
13	19.827	532	94.608	2.540	46	2.776.000	60.711	111.836	2.446
14	19.083	509	92.033	2.453	47	5.495.000	119.301	127.235	2.762
15	21.218	559	93.216	2.454	48	6.454.000	139.152	135.029	2.911
16	28.886	757	94.728	2.484	49	6.963.000	148.995	145.291	3.109
17	38.098	1.003	91.559	2.411	50	7.711.000	163.698	154.705	3.284
18	46.948	1.251	89.454	2.384					
19	57.725	1.550	89.445	2.401					
20	86.849	2.322	93.956	2.512	1951	8.836.000	186.343	164.983	3.479
1921	87.697	2.327	93.921	2.492					
22	96.658	2.538	102.209	2.684					
23	105.505	2.744	107.796	2.803					
24	109.256	2.815	108.622	2.799		Miliardi di lire	Migliaia di lire	Miliardi di lire 1963	Migliaia di lire 1963
25	136.937	3.496	114.419	2.921	1951	9.714	204,9	14.501	305,8
26	145.464	3.682	115.272	2.918	52	10.475	219,8	15.159	318,0
27	126.853	3.183	113.904	2.858	53	11.673	243,4	16.351	341,0
28	127.491	3.173	122.390	3.046	54	12.455	257,9	16.916	350,2
29	127.104	3.141	124.621	3.079	55	13.766	283,1	18.065	371,5
30	112.912	2.768	116.024	2.844	56	15.010	306,8	18.910	386,5
1931	100.160	2.435	116.019	2.821	57	16.094	327,2	19.930	405,2
32	96.916	2.339	120.575	2.910	58	17.314	349,9	20.891	422,2
33	89.247	2.137	119.369	2.859	59	18.404	369,3	22.259	446,7
34	89.946	2.137	118.523	2.816	60	19.971	397,8	23.644	471,0
35	101.157	2.384	129.672	3.056					
36	107.367	2.512	128.280	3.001	1961	22.226	439,9	25.626	507,2
37	127.839	2.968	137.995	3.204	62	25.017	492,0	27.214	535,3
38	137.877	3.175	137.877	3.175	63	28.676	560,1	28.676	560,1
39	152.641	3.480	146.115	3.331	64	31.275	606,1	29.439	570,5
40	176.033	3.970	138.041	3.113	65	33.682	647,9	30.402	584,8
					66	36.460	696,7	32.204	615,4
1941	207.234	4.634	135.140	3.022	67	40.189	763,1	34.448	654,1
42	261.439	5.809	129.852	2.885	68	43.431	819,7	36.695	692,5
43	351.404	7.778	117.175	2.594	69	47.820	896,9	38.810	727,9
					70	53.270	992,7	40.673	758,0

Valori pro capite dei principali aggregati

Migliaia di lire

ANNI	VALORI A PREZZI CORRENTI						VALORI A PREZZI 1970			
	Prodotto interno lordo ai prezzi di mercato		Reddito nazionale lordo ai prezzi di mercato per abitante	Reddito nazionale netto disponibile per abitante	Consumi privati per abitante (a)	Risparmio nazionale netto per abitante	Redditi interni da lavoro dipendente per occupato dipendente	Prodotto interno lordo ai prezzi di mercato		Consumi privati per abitante (a)
	per abitante	per occupato						per abitante	per occupato	
1970	1.080	2.934	1.084	994	702	170	2.079	1.080	2.934	702
71	1.168	3.198	1.172	1.076	760	167	2.354	1.089	2.984	718
72	1.270	3.549	1.274	1.170	831	171	2.608	1.115	3.118	737
73	1.496	4.190	1.499	1.368	978	198	3.118	1.181	3.307	773
74	1.791	4.995	1.788	1.612	1.193	193	3.822	1.210	3.375	785
75	2.013	5.668	2.003	1.805	1.365	195	4.584	1.156	3.256	765

(a) Comprendono i consumi finali delle famiglie e quelli delle istituzioni sociali private.

Tav. 136 - Prodotto interno lordo (*)

Al costo dei fattori - Valori a prezzi correnti

ANNI	DATI ASSOLUTI						PERCENTUALI					
	Settore delle imprese				Ammini- strazione pubblica	Totale	Settore delle imprese				Ammini- strazione pubblica	Totale
	Agricoltura, foreste e pesca	Attività industriali	Attività terziarie	Totale			Agricoltura, foreste e pesca	Attività industriali	Attività terziarie	Totale		
Milioni di lire												
1861-70	4.538	1.559	1.794	7.891	450	8.341	54,4	18,7	21,5	94,6	5,4	100,0
1871-80	5.709	1.917	2.461	10.087	463	10.550	54,1	18,2	23,3	95,6	4,4	100,0
1881-90	5.049	2.054	2.818	9.921	524	10.445	48,3	19,7	27,0	95,0	5,0	100,0
1891-900	5.312	2.026	3.186	10.524	638	11.162	47,6	18,2	28,5	94,3	5,7	100,0
1901-10	6.393	3.209	4.114	13.716	889	14.605	43,8	22,0	28,1	93,9	6,1	100,0
1911-20	17.188	10.728	9.494	37.410	5.245	42.655	40,3	25,1	22,3	87,7	12,3	100,0
1921-30	45.085	37.042	35.782	117.909	7.330	125.239	36,0	29,5	28,6	94,1	5,9	100,0
1931-40	34.156	37.634	42.951	114.741	13.885	128.626	26,6	29,2	33,4	89,2	10,8	100,0
1941-50	1.137.685	1.157.496	792.203	3.087.384	290.339	3.377.723	33,7	34,3	23,4	91,4	8,6	100,0
Miliardi di lire												
1951-60	2.675	5.127	4.874	12.676	1.431	14.107	19,5	36,2	34,2	89,9	10,1	100,0
1961-70	4.362	13.540	13.125	31.027	4.011	35.038	12,5	38,6	37,5	88,6	11,4	100,0
Milioni di lire												
1926	57.718	47.884	41.248	146.850	7.434	154.284	37,4	31,0	26,8	95,2	4,8	100,0
27	44.923	39.085	41.269	125.277	7.268	132.545	33,9	29,5	31,1	94,5	5,5	100,0
28	46.650	39.100	39.770	125.520	7.540	133.060	35,0	29,4	29,9	94,3	5,7	100,0
29	45.506	39.045	40.593	125.144	8.106	133.250	34,1	29,3	30,5	93,9	6,1	100,0
30	34.105	35.406	40.460	109.971	8.233	118.204	28,8	30,0	34,2	93,0	7,0	100,0
1931	29.844	29.443	37.817	97.104	8.410	105.514	28,3	27,9	35,8	92,0	8,0	100,0
32	30.914	26.892	36.484	94.290	8.574	102.864	30,1	26,1	35,5	91,7	8,3	100,0
33	24.743	27.528	35.027	87.298	8.745	96.043	25,8	28,6	36,5	90,9	9,1	100,0
34	24.464	27.751	35.764	87.979	8.604	96.583	25,3	28,7	37,1	91,1	8,9	100,0
35	29.723	31.081	37.263	98.067	11.955	110.022	27,0	28,2	33,9	89,1	10,9	100,0
36	28.538	34.745	40.483	103.766	15.542	119.308	23,9	29,1	34,0	87,0	13,0	100,0
37	37.681	42.525	44.112	124.318	16.891	141.209	26,7	30,1	31,2	88,0	12,0	100,0
38	40.138	45.745	47.881	133.764	17.237	151.001	26,6	30,3	31,7	88,6	11,4	100,0
39	43.816	50.523	53.257	147.596	19.523	167.119	26,2	30,2	31,9	88,3	11,7	100,0
40	51.698	60.108	61.422	173.228	23.369	196.597	26,3	30,6	31,2	88,1	11,9	100,0
1941	70.700	62.284	67.070	200.054	27.706	227.760	31,0	27,3	29,5	87,8	12,2	100,0
42	107.476	62.389	78.989	248.854	37.468	286.322	37,5	21,8	27,6	86,9	13,1	100,0
43	165.720	79.017	91.118	335.855	57.188	393.043	42,2	20,1	23,2	85,5	14,5	100,0
44	394.513	126.195	119.578	640.286	80.852	721.138	54,7	17,5	16,6	88,8	11,2	100,0
45	667.440	258.075	223.280	1.148.795	128.180	1.276.975	52,3	20,2	17,5	90,0	10,0	100,0
46	1.288.000	930.000	581.000	2.799.000	257.000	3.056.000	42,1	30,5	19,0	91,6	8,4	100,0
47	2.142.000	2.084.000	1.362.000	5.588.000	359.000	5.947.000	36,0	35,1	22,9	94,0	6,0	100,0
48	2.248.000	2.427.000	1.640.000	6.315.000	530.000	6.845.000	32,8	35,5	24,0	92,3	7,7	100,0
49	2.059.000	2.600.000	1.788.000	6.447.000	679.000	7.126.000	28,9	36,5	25,1	90,5	9,5	100,0
50	2.234.000	2.946.000	1.971.000	7.151.000	747.000	7.898.000	28,3	37,3	24,9	90,5	9,5	100,0
1951	2.332.000	3.748.000	2.198.000	8.278.000	820.000	9.098.000	25,6	41,2	24,2	91,0	9,0	100,0
Miliardi di lire												
1951	2.222	3.584	3.023	8.809	909	9.718	22,8	36,7	31,1	90,6	9,4	100,0
52	2.241	3.745	3.388	9.374	1.039	10.413	21,5	36,0	32,5	90,0	10,0	100,0
53	2.574	4.058	3.736	10.368	1.113	11.481	22,4	35,4	32,5	90,3	9,7	100,0
54	2.505	4.383	4.029	10.917	1.201	12.118	20,7	36,2	33,2	90,1	9,9	100,0
55	2.702	4.824	4.505	12.031	1.350	13.381	20,2	36,0	33,7	89,9	10,1	100,0
56	2.779	5.182	5.066	13.027	1.467	14.494	19,2	35,8	34,9	89,9	10,1	100,0
57	2.787	5.656	5.536	13.979	1.600	15.579	17,9	36,3	35,5	89,7	10,3	100,0
58	3.102	6.019	5.925	15.046	1.735	16.781	18,5	35,9	35,3	89,7	10,3	100,0
59	2.993	6.518	6.437	15.948	1.869	17.817	16,8	36,6	36,1	89,5	10,5	100,0
60	2.850	7.319	7.094	17.263	2.023	19.286	14,8	37,9	36,8	89,5	10,5	100,0
1961	3.293	8.197	7.716	19.206	2.212	21.418	15,4	38,3	36,0	89,7	10,3	100,0
62	3.613	9.284	8.887	21.584	2.552	24.136	15,0	38,4	36,0	89,4	10,6	100,0
63	3.840	10.757	9.944	24.541	3.138	27.679	13,9	38,9	35,9	88,7	11,3	100,0
64	4.080	11.662	11.065	26.807	3.536	30.343	13,4	38,4	36,5	88,3	11,7	100,0
65	4.322	12.226	12.027	28.575	4.018	32.593	13,3	37,5	36,9	87,7	12,3	100,0
66	4.482	13.262	13.260	31.004	4.329	35.333	12,7	37,5	37,5	87,7	12,3	100,0
67	4.905	14.682	14.619	34.206	4.533	38.739	12,7	37,9	37,7	88,3	11,7	100,0
68	4.650	16.190	16.190	37.030	4.910	41.940	11,1	38,6	38,6	88,3	11,7	100,0
69	5.152	18.147	17.753	41.052	5.255	46.307	11,1	39,2	38,3	88,6	11,4	100,0
70	5.284	20.993	19.989	46.266	5.623	51.889	10,2	40,5	38,5	89,2	10,8	100,0

(*) Cfr. nota a pag. XXXVII.

Segue Tav. 136 - Prodotto interno lordo (*)

Valore aggiunto al costo dei fattori

Miliardi di lire correnti

ANNI	DATI ASSOLUTI							PERCENTUALI						
	Beni e servizi destinabili alla vendita					Servizi non destinabili alla vendita (a)	Totale	Beni e servizi destinabili alla vendita					Servizi non destinabili alla vendita (a)	Totale
	Agricoltura, silvicoltura e pesca	Industria	Servizi	Servizi bancari imputati (meno)	Totale			Agricoltura, silvicoltura e pesca	Industria	Servizi	Servizi bancari imputati (meno)	Totale		
1970	5.356	20.559	21.417	1.646	45.686	6.159	51.845	10,3	39,7	41,3	3,2	88,1	11,9	100,0
71	5.597	21.718	24.122	1.934	49.503	7.230	56.733	9,9	38,3	42,5	3,4	87,3	12,7	100,0
72	5.615	23.925	27.398	2.158	54.780	8.159	62.939	8,9	38,0	43,5	3,4	87,0	13,0	100,0
73	7.316	29.406	31.523	2.763	65.482	9.454	74.936	9,8	39,2	42,1	3,7	87,4	12,6	100,0
74	8.367	36.865	37.905	4.161	78.976	11.123	90.099	9,3	40,9	42,1	4,6	87,7	12,3	100,0
75	9.972	40.595	47.093	5.709	91.951	12.523	104.474	9,5	38,9	45,1	5,5	88,0	12,0	100,0

(*) Cfr. nota a pag. XXXVIII. — (a) Compresi i servizi domestici.

Tav. 137 - Prodotto lordo interno del settore delle imprese per ramo di attività economica (*)

Al costo dei fattori - Valori a prezzi correnti

ANNI	AGRICOLTURA, FORESTE E PESCA	ATTIVITÀ INDUSTRIALI					ATTIVITÀ TERZIARIE					TOTALE
		Industrie estrattive	Industrie manifatturiere	Industrie elettriche, gas e acqua	Industrie delle costruzioni	Totale	Commercio e servizi vari	Trasporti e comunicazioni	Credito e assicurazione	Abitazioni	Totale	
Miliardi di lire												
1861-70	4.538	41	1.332	8	178	1.559	1.189	144	31	430	1.794	7.891
1871-80	5.709	67	1.625	16	209	1.917	1.643	260	75	483	2.461	10.087
1881-90	5.049	84	1.614	27	329	2.054	1.675	369	132	642	2.818	9.921
1891-900	5.312	91	1.629	58	248	2.026	1.815	440	169	762	3.186	10.524
1901-10	6.393	121	2.603	123	362	3.209	2.237	700	270	907	4.114	13.716
1911-20	17.188	287	9.563	269	609	10.728	5.496	1.597	850	1.551	9.494	37.410
1921-30	45.085	947	31.040	1.938	3.117	37.042	19.808	7.745	2.865	5.384	35.782	117.909
1931-40	34.156	916	29.509	3.647	3.562	37.634	21.297	9.060	3.644	8.950	42.951	114.741
1941-50	1.137.685	29.631	969.802	63.496	94.567	1.157.496	458.920	177.604	82.952	72.727	792.203	3.087.384
Miliardi di lire												
1951-60	2.675	143	3.718	318	948	5.127	2.666	977	515	716	4.874	12.676
1961-70	4.362	264	9.583	884	2.809	13.540	7.086	2.485	1.667	1.917	13.125	31.027
Miliardi di lire												
1926	57.718	1.240	40.887	2.102	3.655	47.884	22.136	9.631	3.140	6.341	41.248	146.850
27	44.923	1.090	32.440	2.432	3.123	39.085	22.669	9.543	2.888	6.169	41.269	125.277
28	46.650	1.087	32.359	2.660	2.994	39.100	21.228	9.303	2.988	6.251	39.770	125.520
29	45.506	1.084	31.363	2.779	3.819	39.045	20.852	9.884	3.117	6.740	40.593	125.144
30	34.105	985	27.405	2.884	4.132	35.406	20.714	9.327	3.085	7.334	40.460	109.971
1931	29.844	778	22.256	2.908	3.501	29.443	19.380	8.163	3.167	7.107	37.817	97.104
32	30.914	629	20.313	2.914	3.036	26.892	18.908	7.261	3.215	7.100	36.484	94.290
33	24.743	581	20.766	3.130	3.051	27.528	18.710	6.242	2.971	7.104	35.027	87.298
34	24.464	591	20.476	3.263	3.421	27.751	18.608	6.700	3.185	7.271	35.764	87.979
35	29.723	655	22.992	3.368	4.066	31.081	18.516	7.495	3.569	7.683	37.263	98.067
36	28.538	766	26.496	3.494	3.989	34.745	19.624	8.772	3.239	8.848	40.483	103.766
37	37.681	1.000	34.118	3.858	3.549	42.525	20.403	9.413	3.699	10.597	44.112	124.318
38	40.138	1.120	37.417	4.057	3.151	45.745	22.281	10.301	4.035	11.264	47.881	133.764
39	43.816	1.266	40.982	4.619	3.656	50.523	25.649	12.020	4.324	11.264	53.257	147.596
40	51.698	1.777	49.273	4.854	4.204	60.108	30.894	14.230	5.035	11.263	61.422	173.228
1941	70.700	1.869	51.217	5.338	3.860	62.284	33.454	16.189	6.163	11.264	67.070	200.054
42	107.476	2.024	50.963	5.529	3.873	62.389	40.088	20.810	7.560	10.531	78.989	248.854
43	165.720	2.027	67.977	4.382	4.631	79.017	52.993	18.637	8.957	10.531	91.118	335.855
44	394.513	2.006	113.890	3.482	6.817	126.195	81.068	12.460	15.519	10.531	119.578	640.286
45	667.440	6.379	220.971	11.232	19.493	258.075	148.593	33.951	23.324	17.412	223.280	1.148.795
46	1.288.000	25.000	769.000	32.000	104.000	930.000	369.000	84.000	52.000	76.000	581.000	2.799.000
47	2.142.000	48.000	1.783.000	85.000	168.000	2.084.000	858.000	280.000	105.000	119.000	1.362.000	5.588.000
48	2.248.000	56.000	2.030.000	143.000	198.000	2.427.000	959.000	393.000	153.000	135.000	1.640.000	6.315.000
49	2.059.000	69.000	2.183.000	151.000	197.000	2.600.000	986.000	438.000	207.000	157.000	1.788.000	6.447.000
50	2.234.000	84.000	2.428.000	194.000	240.000	2.946.000	1.061.000	479.000	251.000	180.000	1.971.000	7.151.000
1951	2.332.000	101.000	3.114.000	227.000	306.000	3.748.000	1.170.000	534.000	285.000	229.000	2.198.000	8.278.000

(*) Cfr. nota a pag. XXXVII.

Segue Tav. 137 - Prodotto lordo interno del settore delle imprese per ramo di attività economica (*)

Al costo dei fattori - Valori a prezzi correnti

ANNI	AGRICOLTURA, FORESTE E PESCA	ATTIVITÀ INDUSTRIALI					ATTIVITÀ TERZIARIE					TOTALE
		Industrie estrattive	Industrie manifatturiere	Industrie elettriche, gas e acqua	Industrie delle costruzioni	Totale	Commercio e servizi vari	Trasporti e comunicazioni	Credito e assicurazione	Abitazioni	Totale	
Miliardi di lire												
1951	2.222	95	2.798	195	476	3.564	1.794	620	281	328	3.023	8.809
52	2.241	105	2.837	225	578	3.745	1.977	679	318	414	3.388	9.374
53	2.574	110	3.015	249	684	4.058	2.110	756	367	503	3.736	10.368
54	2.505	121	3.205	274	783	4.383	2.248	802	421	558	4.029	10.917
55	2.702	137	3.475	299	913	4.824	2.473	915	479	638	4.505	12.031
56	2.779	160	3.717	323	982	5.182	2.730	1.060	527	749	5.066	13.027
57	2.787	171	4.022	349	1.114	5.656	2.958	1.149	584	845	5.536	13.979
58	3.102	171	4.249	378	1.221	6.019	3.186	1.153	644	942	5.925	15.046
59	2.993	177	4.617	418	1.306	6.518	3.439	1.239	713	1.046	6.437	15.948
60	2.850	183	5.241	471	1.424	7.319	3.745	1.396	811	1.142	7.094	17.263
1961	3.293	216	5.866	535	1.580	8.197	4.106	1.528	839	1.243	7.716	19.206
62	3.613	191	6.588	617	1.888	9.284	4.486	1.823	970	1.408	8.687	21.584
63	3.840	214	7.641	694	2.208	10.757	5.320	1.951	1.170	1.503	9.944	24.541
64	4.080	236	8.131	769	2.526	11.662	5.919	2.174	1.322	1.650	11.065	26.807
65	4.322	233	8.558	843	2.592	12.226	6.518	2.238	1.510	1.761	12.027	28.575
66	4.482	251	9.428	911	2.672	13.262	7.194	2.437	1.708	1.921	13.280	31.004
67	4.905	279	10.462	965	2.976	14.682	8.001	2.645	1.893	2.080	14.619	34.206
68	4.650	310	11.478	1.070	3.332	16.190	8.777	2.969	2.128	2.316	16.190	37.030
69	5.152	334	12.745	1.162	3.906	18.147	9.553	3.311	2.382	2.507	17.753	41.052
70	5.284	374	14.933	1.274	4.412	20.993	10.988	3.475	2.749	2.777	19.989	46.266

Valore aggiunto al costo dei fattori dei beni e servizi destinabili alla vendita

Miliardi di lire correnti

ANNI	BENI						SERVIZI						SERVIZI BANCARI IMPUTATI (meno)	TOTALE
	Agricoltura, silvicoltura e pesca	Industria				Totale	Commercio, alberghi e pubblici esercizi (a)	Trasporti e comunicazioni	Credito e assicurazione	Locazione di fabbricati	Servizi vari	Totale		
		Prodotti energetici	Prodotti della trasformazione industriale	Costruzioni e opere pubbliche	Totale									
1970	5.356	1.508	14.398	4.653	20.559	25.915	8.076	3.674	1.926	3.607	4.134	21.417	1.646	45.686
71	5.597	1.594	15.404	4.720	21.718	27.315	8.852	4.142	2.292	4.059	4.777	24.122	1.934	49.503
72	5.615	1.737	17.154	5.034	23.925	29.540	9.926	4.668	2.615	4.676	5.513	27.398	2.158	54.780
73	7.316	1.878	21.633	5.895	29.406	36.722	11.438	5.184	3.321	5.359	6.221	31.523	2.763	65.482
74	8.367	2.142	26.992	7.731	36.865	45.232	13.168	6.138	4.741	6.400	7.458	37.905	4.161	78.976
75	9.972	2.795	28.981	8.819	40.595	50.567	15.765	7.732	6.999	7.452	9.145	47.093	5.709	91.951

(*) Cfr. nota a pag. XXXVII. — (a) Compresi i beni di recupero e le riparazioni.

Tav. 138 - Redditi da lavoro dipendente (retribuzioni e oneri sociali) ed altri redditi (*)

Miliardi di lire correnti

ANNI	REDDITI DA LAVORO DIPENDENTE										ALTRI REDDITI	TOTALE REDDITO NAZIONALE NETTO AL COSTO DEI FATTORI
	Redditi interni									Redditi netti dall'estero		
	Settore privato				Amministrazione pubblica	Totale						
	Agricoltura foreste e pesca	Attività industriali	Attività terziarie	Totale		Redditi interni	Retribuzioni lorde	Oneri sociali				
1951	373	1.781	1.071	3.225	850	4.075	3.281	794	21	4.096	4.604	8.700
52	375	1.961	1.196	3.532	971	4.503	3.566	937	29	4.532	4.786	9.318
53	386	2.199	1.330	3.915	1.038	4.953	3.865	1.088	35	4.988	5.371	10.359
54	383	2.441	1.474	4.298	1.119	5.417	4.160	1.257	30	5.447	5.492	10.939
55	394	2.667	1.625	4.686	1.255	5.941	4.533	1.408	29	5.970	6.145	12.115
56	405	2.899	1.814	5.118	1.362	6.480	4.912	1.568	50	6.530	6.614	13.144
57	414	3.136	2.016	5.566	1.483	7.049	5.310	1.739	72	7.121	6.987	14.108
58	422	3.337	2.198	5.957	1.612	7.569	5.654	1.915	83	7.652	7.581	15.233
59	440	3.549	2.375	6.364	1.740	8.104	6.006	2.098	87	8.191	8.001	16.192
60	456	4.054	2.586	7.096	1.881	8.977	6.575	2.402	96	9.073	8.433	17.506
1961	470	4.600	2.850	7.920	2.058	9.978	7.288	2.690	123	10.101	9.345	19.446
62	564	5.443	3.225	9.232	2.377	11.609	8.421	3.188	164	11.773	10.185	21.958
63	630	6.753	3.801	11.184	2.940	14.124	10.158	3.966	192	14.316	10.899	25.215
64	703	7.449	4.329	12.481	3.321	15.802	11.394	4.408	214	16.016	11.575	27.591
65	765	7.441	4.695	12.901	3.780	16.681	12.302	4.379	263	16.944	12.721	29.665
66	793	7.909	5.072	13.774	4.065	17.839	13.064	4.775	295	18.134	14.101	32.235
67	865	9.044	5.567	15.476	4.256	19.732	14.283	5.449	258	19.990	15.383	35.373
68	879	9.823	6.152	16.854	4.602	21.456	15.349	6.107	280	21.736	16.656	38.392
69	977	10.973	6.763	18.713	4.928	23.641	16.855	6.786	325	23.966	18.461	42.427
70	1.088	13.358	7.938	22.384	5.260	27.644	19.690	7.954	335	27.979	19.240	47.219

(*) Cfr. nota a pag. XXXVII.

Segue Tav. 138 - Redditi da lavoro dipendente (retribuzioni e oneri sociali) ed altri redditi (*)

Redditi da lavoro dipendente da capitale-impresa e lavoro autonomo

Miliardi di lire correnti

ANNI	REDDITI DA LAVORO DIPENDENTE											REDDITI DA CAPITALE-IMPRESA E LAVORO AUTONOMO	REDDITO NAZIONALE NETTO AL COSTO DEI FATTORI	
	Redditi interni									Redditi all'estero dei residenti	Redditi nel Paese dei non residenti			Redditi nazionali
	Beni e servizi destinabili alla vendita				Servizi non destinabili alla vendita	Totale								
	Agricoltura, silvicoltura e pesca	Industria	Servizi	Totale		Redditi interni	Retribuzioni lorde	Contributi sociali						
1970	1.109	13.062	7.864	22.035	5.971	28.006	19.914	8.092	408	43	28.371	18.715	47.086	
71	1.264	14.500	9.293	25.057	7.036	32.093	22.907	9.186	440	43	32.490	19.091	51.581	
72	1.488	15.880	10.406	27.774	7.950	35.724	25.494	10.230	456	46	36.134	21.095	57.229	
73	1.772	19.643	12.768	34.183	9.217	43.400	30.641	12.759	538	65	43.873	23.924	67.797	
74	2.322	24.671	16.345	43.338	10.845	54.183	37.967	16.216	531	83	54.631	25.551	80.182	
75	2.912	29.686	20.239	52.837	12.216	65.053	45.443	19.610	516	102	65.467	27.190	92.657	

(*) Cfr. nota a pag. XXXVII.

Tav. 139 - Redditi da lavoro dipendente delle attività industriali e terziarie

Miliardi di lire correnti

ANNI	ATTIVITÀ INDUSTRIALI						ATTIVITÀ TERZIARIE				
	Industrie in senso stretto				Industrie delle costruzioni	Totale	Commercio e pubblici esercizi	Trasporti e comunicazioni	Credito e assicurazione	Servizi vari	Totale
	Estrattive	Manifatturiere	Elettriche, gas, acqua	Totale							
1951	56	1.393	75	1.524	257	1.781	198	352	174	347	1.071
52	66	1.502	85	1.653	308	1.961	231	400	195	370	1.196
53	69	1.661	97	1.827	372	2.199	270	439	217	404	1.330
54	73	1.814	108	1.995	446	2.441	302	495	252	425	1.474
55	78	1.965	117	2.160	507	2.667	331	550	284	460	1.625
56	84	2.165	128	2.377	522	2.899	380	604	321	509	1.814
57	87	2.350	136	2.573	563	3.136	424	677	360	555	2.016
58	90	2.480	150	2.720	617	3.337	477	718	399	604	2.198
59	90	2.647	162	2.899	650	3.549	523	769	429	654	2.375
60	101	3.038	175	3.314	740	4.054	576	853	478	679	2.586
1961	108	3.433	206	3.747	853	4.600	647	951	530	722	2.850
62	118	4.043	235	4.396	1.047	5.443	723	1.104	628	770	3.225
63	146	4.970	347	5.463	1.290	6.753	848	1.308	746	899	3.801
64	153	5.313	416	5.882	1.567	7.449	964	1.452	874	1.039	4.329
65	150	5.376	433	5.959	1.482	7.441	1.053	1.567	959	1.116	4.695
66	154	5.746	465	6.365	1.544	7.909	1.123	1.687	1.049	1.213	5.072
67	165	6.638	511	7.314	1.730	9.044	1.217	1.834	1.124	1.392	5.567
68	170	7.175	569	7.914	1.909	9.823	1.363	1.958	1.258	1.573	6.152
69	185	8.097	617	8.899	2.074	10.973	1.513	2.137	1.370	1.743	6.763
70	214	9.988	709	10.911	2.447	13.358	1.762	2.440	1.661	2.075	7.938

Redditi da lavoro dipendente dell'industria e dei servizi destinabili alla vendita

Miliardi di lire correnti

ANNI	INDUSTRIA				SERVIZI				
	Prodotti energetici	Prodotti della trasformazione industriale	Costruzioni e opere pubbliche	Totale	Commercio, alberghi e pubblici esercizi (a)	Trasporti e comunicazioni	Credito e assicurazione	Servizi vari	Totale
1970	773	9.779	2.510	13.062	1.831	2.520	1.352	2.161	7.864
71	866	11.000	2.634	14.500	2.050	2.934	1.651	2.658	9.293
72	970	12.132	2.778	15.880	2.346	3.223	1.905	2.932	10.406
73	1.106	15.182	3.355	19.643	2.933	3.818	2.432	3.585	12.768
74	1.293	19.181	4.197	24.671	3.691	4.820	3.269	4.565	16.345
75	1.611	23.024	5.051	29.686	4.745	5.767	4.046	5.681	20.239

(a) Compresi i beni di recupero e le riparazioni.

Tav. 140 - Investimenti lordi per tipo di beni (*)

ANNI	A PREZZI CORRENTI						A PREZZI COSTANTI							
	Investimenti lordi fissi				Variazione delle scorte	Totale	Investimenti lordi fissi				Variazione delle scorte	Totale		
	Abitazioni	Opere pubbliche	Impianti, attrezzature, ecc.	Totale			Abitazioni	Opere pubbliche	Impianti, attrezzature, ecc.	Totale				
	Milioni di lire						Milioni di lire 1938							
1861-70	135	192	371	698	164	862	753	1.126	1.858	3.737	720	4.457		
1871-80	196	177	588	941	70	1.011	882	843	2.681	4.406	320	4.726		
1881-90	290	313	649	1.252	31	1.283	1.405	1.728	3.712	6.845	—	196	6.649	
1891-900	242	203	631	1.076	9	1.085	1.198	1.137	3.528	5.863	67	5.930		
1901-10	442	191	1.578	2.211	252	2.463	2.065	1.004	7.945	11.014	1.280	12.294		
1911-20	403	598	3.845	4.846	—	850	3.996	1.028	1.388	8.312	—	1.302	9.426	
1921-30	3.053	2.423	17.367	22.843	465	23.308	2.424	2.102	14.634	19.160	490	19.650		
1931-40	3.472	2.762	16.662	22.896	467	23.363	3.647	2.881	17.968	24.496	374	24.870		
1941-50	68.368	88.332	469.993	626.693	52.277	678.970	1.499	2.832	17.887	22.218	—	743	21.475	
	Miliardi di lire						Miliardi di lire 1963							
1951-60	844	381	2.022	3.247	170	3.417	1.092	469	2.306	3.867	184	4.051		
1961-70	2.608	910	4.626	8.144	444	8.588	2.263	756	4.289	7.308	363	7.691		
	Milioni di lire						Milioni di lire 1938							
1926	3.939	2.388	25.634	31.961	—	1.650	30.311	2.737	1.762	17.394	21.893	—	835	21.058
27	2.856	2.550	20.058	25.464	—	3.644	21.820	2.180	2.122	16.558	20.860	—	2.982	17.878
28	2.872	2.248	19.198	24.318	5.233	29.551	2.255	2.039	18.425	22.719	4.292	27.011		
29	4.244	2.409	18.361	25.014	2.691	27.705	3.467	2.209	18.268	23.944	2.904	26.848		
30	4.484	2.954	15.636	23.074	—	3.547	19.527	3.861	2.743	16.644	23.248	—	3.935	19.313
1931	3.864	2.580	12.178	18.622	—	2.176	16.446	3.507	2.649	13.567	19.723	—	2.776	16.947
32	2.968	2.579	9.659	15.206	1.149	16.355	3.050	2.843	11.997	17.890	1.570	19.460		
33	2.592	2.979	9.761	15.332	—	933	14.399	3.003	3.474	12.432	18.909	—	1.223	17.686
34	3.266	2.923	10.519	16.708	—	1.373	15.335	4.024	3.440	13.690	21.154	—	1.930	19.224
35	4.714	2.558	13.423	20.695	2.557	23.252	5.542	3.040	17.560	26.142	3.069	29.211		
36	4.718	2.383	17.141	24.242	—	2.504	21.738	5.333	2.730	20.424	28.487	—	3.298	25.189
37	3.741	2.283	20.166	26.190	4.095	30.285	3.924	2.396	21.754	28.074	4.137	32.211		
38	3.101	2.134	21.103	26.338	2.403	28.741	3.101	2.134	21.103	26.338	2.403	28.741		
39	3.038	3.012	24.070	30.120	4.813	34.933	2.864	2.840	23.787	29.491	4.599	34.090		
40	2.721	4.184	28.603	35.508	—	3.360	32.148	2.122	3.261	23.370	28.753	—	2.810	25.943
1941	2.079	4.153	29.732	35.964	—	4.808	31.156	1.530	3.059	22.580	27.169	—	3.623	23.546
42	2.119	4.150	27.467	33.736	—	7.522	26.214	1.420	2.782	19.165	23.367	—	5.182	18.185
43	2.573	4.885	29.355	36.813	—	18.862	17.951	1.090	2.069	14.823	17.982	—	6.827	11.155
44	5.751	5.453	33.169	44.373	—	36.322	8.051	661	1.103	8.928	10.692	—	2.727	7.965
45	17.156	16.679	82.205	116.040	—	74.710	41.330	627	1.291	7.344	9.262	—	3.160	6.102
46	66.000	112.000	386.000	564.000	66.000	630.000	1.530	3.959	16.914	22.403	2.314	24.717		
47	80.000	195.000	899.000	1.174.000	443.000	1.617.000	1.261	4.175	23.121	28.557	8.587	37.144		
48	129.000	188.000	1.061.000	1.378.000	—	36.000	1.342.000	1.711	3.460	21.635	26.806	—	661	26.145
49	149.000	178.000	1.030.000	1.357.000	69.000	1.426.000	2.043	3.267	21.262	26.572	1.335	27.907		
50	230.000	175.000	1.122.000	1.527.000	123.000	1.650.000	3.112	3.154	23.104	29.370	2.512	31.882		
1951	304.000	213.000	1.343.000	1.860.000	223.000	2.083.000	3.491	3.470	24.838	31.799	3.996	35.795		

(*) Cfr. nota a pag. XXXVII.

Segue Tav. 140 - Investimenti lordi per tipo di beni (*)

ANNI	A PREZZI CORRENTI						A PREZZI COSTANTI					
	Investimenti lordi fissi				Variazione delle scorte	Totale	Investimenti lordi fissi				Variazione delle scorte	Totale
	Abitazioni	Opere pubbliche	Impianti, attrezzature, ecc.	Totale			Abitazioni	Opere pubbliche	Impianti, attrezzature, ecc.	Totale		
	Miliardi di lire						Miliardi di lire 1963					
1951	354	213	1.327	1.894	272	2.166	512	296	1.543	2.351	298	2.649
52	448	285	1.477	2.210	4	2.214	633	381	1.667	2.681	4	2.685
53	534	352	1.594	2.480	82	2.562	755	455	1.822	3.032	85	3.117
54	664	348	1.723	2.735	6	2.741	903	447	2.028	3.378	13	3.391
55	818	361	1.914	3.093	228	3.321	1.091	459	2.245	3.795	243	4.038
56	932	333	2.106	3.371	187	3.558	1.209	413	2.424	4.046	192	4.238
57	1.090	372	2.346	3.808	152	3.960	1.364	447	2.800	4.411	156	4.567
58	1.125	454	2.309	3.888	159	4.047	1.408	535	2.585	4.528	175	4.703
59	1.210	514	2.461	4.185	206	4.391	1.515	595	2.810	4.920	234	5.154
60	1.260	578	2.966	4.804	407	5.211	1.530	657	3.339	5.526	441	5.967
1961	1.419	629	3.466	5.514	529	6.043	1.671	697	3.817	6.185	554	6.739
62	1.769	595	3.967	6.331	486	6.817	1.929	635	4.243	6.807	501	7.308
63	2.162	649	4.549	7.360	416	7.776	2.162	649	4.549	7.360	416	7.776
64	2.547	780	4.075	7.402	233	7.635	2.292	710	3.890	6.892	219	7.111
65	2.401	846	3.657	6.904	311	7.215	2.149	723	3.424	6.296	280	6.576
66	2.388	916	3.979	7.283	387	7.670	2.122	744	3.684	6.550	302	6.852
67	2.602	1.087	4.634	8.323	634	8.957	2.241	851	4.228	7.320	420	7.740
68	3.000	1.129	5.193	9.322	80	9.402	2.508	860	4.659	8.027	70	8.097
69	3.763	1.120	5.817	10.700	452	11.152	2.886	800	4.988	8.674	313	8.987
70	4.026	1.352	6.924	12.302	909	13.211	2.672	890	5.408	8.970	755	9.725

Investimenti lordi per branca produttrice

Miliardi di lire

ANNI	VALORI A PREZZI CORRENTI							VALORI A PREZZI 1970						
	Investimenti fissi lordi					Variazione delle scorte	Totale	Investimenti fissi lordi					Variazione delle scorte	Totale
	Costruzioni		Macchine, attrezzature e prodotti vari	Mezzi di trasporto	Totale			Costruzioni		Macchine, attrezzature e prodotti vari	Mezzi di trasporto	Totale		
	Abitazioni	Fabbricati non residenziali e opere pubbliche						Abitazioni	Fabbricati non residenziali e opere pubbliche					
1970	4.026	3.729	3.404	1.177	12.336	1.054	13.390	4.026	3.729	3.404	1.177	12.336	1.054	13.390
71	3.729	3.893	3.913	1.258	12.793	432	13.225	3.542	3.675	3.553	1.179	11.949	358	12.307
72	3.948	4.103	4.183	1.390	13.624	449	14.073	3.566	3.665	3.632	1.205	12.068	352	12.420
73	4.832	4.836	5.792	1.696	17.156	2.635	19.791	3.680	3.733	4.393	1.271	13.077	1.718	14.795
74	6.586	6.159	7.971	2.115	22.831	2.711	25.542	3.779	3.727	4.752	1.297	13.555	1.273	14.828
75	7.016	6.861	7.550	2.380	23.807	- 1.374	22.433	3.409	3.423	3.843	1.152	11.827	- 557	11.270

(*) Cfr. nota a pag. XXXVII.

principali pubblicazioni ISTAT

PUBBLICAZIONI PERIODICHE

Bollettino mensile di statistica

La più completa ed autorevole raccolta di dati continuamente aggiornati concernenti tutti i più notevoli aspetti dell'andamento demografico, sociale, economico e finanziario, anche con ampi riferimenti all'andamento internazionale.

Abbonamento annuo L. 19.000 (per l'estero: L. 27.000). Ogni fascicolo L. 2.300.

Indicatori mensili

Forniscono in anticipo sulla normale data di pubblicazione notizie riassuntive, dati e grafici relativi all'andamento mensile dei principali fenomeni interessanti la vita nazionale.

Abbonamento annuo L. 5.000 (per l'estero: L. 6.000). Ogni fascicolo L. 600.

Statistica mensile del commercio con l'estero

Unica documentazione statistica ufficiale sul commercio dell'Italia con l'estero; fornisce, per tutte le merci comprese nella classificazione merceologica della tariffa dei dazi doganali, l'andamento mensile delle importazioni e delle esportazioni da e per i principali Paesi.

Abbonamento annuo L. 25.000 (per l'estero: L. 34.000). Ogni fascicolo L. 3.000.

Notiziario ISTAT

Fornisce essenziali e tempestivi dati di prima mano sugli sviluppi della congiuntura economica nel campo della produzione agraria e industriale, dei prezzi, dei trasporti, del commercio interno, degli scambi internazionali, come pure dati relativi alle statistiche demografiche, sanitarie e sociali, dati che vengono poi pubblicati in forma più analitica nel « Bollettino mensile di statistica » e nella « Statistica mensile del commercio con l'estero ».

Serie 1, Attività produttiva (13 fogli): abbonamento annuo L. 13.000 (estero: L. 18.000); una copia L. 150.

Serie 2, Prezzi e salari (5 fogli): abbonamento annuo L. 10.000 (estero: L. 14.000); una copia L. 150.

Serie 3, Popolazione (9 fogli e un supplemento decennale): abbonamento annuo L. 11.000 (estero: L. 15.000); una copia L. 150.

Tutte le serie del Notiziario ISTAT

Abbonamento annuo L. 33.000 (per l'estero L. 45.000).

Tutti i periodici

Abbonamento annuo L. 75.000 (per l'estero: L. 105.000).

Tutti i periodici (con esclusione della sola « Statistica mensile del commercio con l'estero »): Abbonamento annuo L. 57.000 (per l'estero: L. 79.000).

PUBBLICAZIONI ANNUALI

Annuario statistico italiano

Classica e fondamentale pubblicazione, riporta in forma organica e completa tutti i dati riflettenti i molteplici aspetti della complessa attività nazionale nel campo sociale, economico e finanziario. Contiene, inoltre aggiornati, dati statistici internazionali.

L'edizione 1976 è in vendita al prezzo di L. 6.000.

Compendio statistico italiano

Sintetizza, in semplici tabelle numeriche di facile lettura ed attraverso appropriate note illustrative e rappresentazioni grafiche, i dati fondamentali della vita economica, demografica e sociale e fornisce un quadro panoramico della corrispondente situazione degli altri principali Paesi del mondo.

L'edizione 1976 è in vendita al prezzo di L. 2.500.

Annuario di statistiche provinciali

Raccolta sistematica di dati provinciali relativi ai principali fenomeni demografici, economici e sociali.

Il volume XIII - edizione 1974 è in vendita al prezzo di L. 9.000.

Annuario di statistiche demografiche

Comprende tutte le statistiche sui fenomeni demografici riguardanti il movimento della popolazione secondo gli atti dello stato civile nonché sugli espatriati e rimpatriati.

Il volume XXII - edizione 1973 è in vendita al prezzo di L. 7.500.

Popolazione e movimento anagrafico dei Comuni

Contiene, distintamente per Comune, i dati del movimento e della consistenza della popolazione residente alla fine dell'anno. Vi figurano inoltre numerose tavole riepilogative ed altre concernenti le iscrizioni e cancellazioni anagrafiche per trasferimenti di residenza tra le varie Province italiane e da e per l'estero. In appendice è riportato inoltre l'elenco delle variazioni territoriali avvenute durante l'anno.

Il volume XIX-edizione 1975 è in vendita al prezzo di L. 7.500.

Annuario di statistiche sanitarie

Riunisce le statistiche sulle cause di morte, sulle strutture e sull'attività degli Istituti di cura pubblici e privati, sulle malattie infettive e diffuse soggette a denuncia obbligatoria, sui nati deformi e sugli aborti.

Il volume XVIII - edizione 1973 è in vendita al prezzo di L. 12.000.

Annuario statistico dell'assistenza e della previdenza sociale

Pubblicazione nella quale vengono statisticamente illustrati i principali aspetti dell'assistenza sociale in Italia e le più notevoli forme di attività svolte dai vari Istituti nel settore della previdenza sociale.

Il volume XX - edizione 1972-73 è in vendita al prezzo di L. 8.500.

segue: PUBBLICAZIONI ANNUALI

Annuario statistico dell'istruzione

Quadro statistico completo ed aggiornato della situazione scolastica del Paese, attraverso dati sui vari rami d'insegnamento esaminati sotto i più interessanti aspetti dell'ordinamento degli studi e dei risultati conseguiti dagli iscritti.

Volume XXVII - edizione 1975.

Tomo I - Dati analitici: nazionali, regionali e provinciali (in corso di stampa)

Tomo II - Dati riassuntivi comunali L. 8.000.

Annuario delle statistiche culturali

Documentazione ufficiale completa sulle principali attività culturali concernenti, tra l'altro, la produzione libraria, la pubblicazione di riviste scientifiche, la stampa periodica, le biblioteche, ecc.

Il volume XVI - edizione 1975 è in vendita al prezzo di L. 6.000.

Annuario di statistiche giudiziarie

Ampia documentazione statistica dell'attività giudiziaria nonché dei principali fenomeni in materia civile, penale, nel campo della criminalità e degli istituti di prevenzione e pena.

Il volume XXII - edizione 1973 è in vendita al prezzo di L. 9.000.

Annuario di statistica agraria

Riunisce tutti i dati più significativi dell'economia agricola italiana riportati nelle pubblicazioni mensili.

Il volume XXI - edizione 1974 è in vendita al prezzo di L. 6.500.

Annuario di statistica forestale

Analisi esauriente della consistenza e della utilizzazione dei boschi. Vi figurano anche dati sui prezzi di macchiatico e mercantili, sul prodotto lordo e sulle opere di bonifica montana.

Il volume XXVI - edizione 1974 è in vendita al prezzo di L. 6.500.

Annuario di statistiche meteorologiche

Riporta i dati rilevati da 236 stazioni pluviometriche, 514 termopluviometriche, 148 osservatori e stazioni meteorologiche e i dati giornalieri di 16 stazioni meteorologiche dell'Aeronautica militare.

Il volume XIV - edizione 1974 è in vendita al prezzo di L. 12.000.

Annuario di statistiche zootecniche

Nel volume figurano tutti i dati statistici disponibili circa il patrimonio zootecnico, sui fenomeni produttivi e riproduttivi ad esso connessi, sul suo stato sanitario e sulle disponibilità alimentari dello stesso.

Il volume XV - edizione 1974 è in vendita al prezzo di L. 5.500.

Annuario statistico della pesca e della caccia

Raccolta di dati statistici sulla produzione della pesca, sui relativi mercati di produzione e di vendita e sulla consistenza del naviglio. Vi figurano anche essenziali dati sulla caccia.

Il volume XXI - edizione 1973 è in vendita al prezzo di L. 6.000.

Annuario di statistiche industriali

Nel suo genere, unica e veramente preziosa pubblicazione in cui sono organicamente raccolte tutte le informazioni statistiche fondamentali concernenti il complesso ed importante settore dell'industria.

Il volume XIX - edizione 1975 è in vendita al prezzo di L. 8.000.

Annuario statistico dell'attività edilizia e delle opere pubbliche

Statistica ufficiale dedicata esclusivamente al settore dell'attività edilizia e delle opere pubbliche effettuate dallo Stato e da Enti pubblici, nonché da privati con finanziamento parziale dello Stato.

Il volume XIX - edizione 1974 è in vendita al prezzo di L. 10.000.

Annuario statistico del commercio interno

Fornisce i risultati delle rilevazioni correnti relativi al fenomeno della distribuzione. Vi figurano gli indici mensili delle vendite al minuto, una estesa analisi del fenomeno alberghiero e turistico e, in Appendice, la più recente distribuzione per Comune delle licenze di esercizio.

Il volume XVIII - edizione 1975 è in vendita al prezzo di L. 12.000.

Annuario statistico della navigazione marittima

Contiene i dati statistici sul movimento dei natanti e del relativo carico avvenuto nei porti marittimi e negli altri approdi autorizzati del territorio nazionale.

Il volume XXIX - edizione 1975 è in vendita al prezzo di L. 10.000.

Statistica degli incidenti stradali

La più completa ed aggiornata raccolta di dati su una materia di viva attualità.

Il volume XXIII - edizione 1975 è in vendita al prezzo di L. 6.500.

Statistica annuale del commercio con l'estero

Riporta i dati definitivi sull'andamento delle importazioni e delle esportazioni con l'analisi completa del movimento per merci e per Paesi. Nel Tomo primo è riportata, tra l'altro, un'ampia documentazione sul movimento delle merci nei depositi doganali e sul commercio di transito.

Tomo I - Dati generali e riassuntivi (in corso di stampa)

Tomo II - Merci per Paesi L. 18.000.

Bilanci consuntivi delle amministrazioni regionali, provinciali e comunali

Pubblicazione che, mettendo in particolare evidenza la struttura dei conti economici delle amministrazioni locali, consente di poter determinare, con sufficiente esattezza, il prodotto netto delle amministrazioni stesse.

Il volume XX - edizione 1972 è in vendita al prezzo di L. 20.000.

Annuario di statistiche del lavoro

Organica ed aggiornata documentazione statistica su tutti i principali aspetti del mondo del lavoro.

Il volume XVI - edizione 1975 è in vendita al prezzo di L. 7.000.

Annuario di contabilità nazionale

Contiene i dati statistici sulla struttura e sulla evoluzione delle principali grandezze del sistema economico italiano.

Tomo I - Dati nazionali L. 6.000.

Tomo II - Conti finanziari ed aggregati a livello territoriale (in corso di stampa)

ANNALI DI STATISTICA - Serie VIII (*)

Vol. 14 - Statistica medica - Atti del secondo Simposio, Roma, 27-28 ottobre 1963.	L.	10.000
Vol. 20 - Redditi e produttività in Italia (1951-1966) . . . »		4.500
Vol. 22 - Fonti statistiche e metodi di calcolo del reddito nazionale »		5.000
Vol. 23 - Evoluzione e prospettive delle forze di lavoro in Italia »		4.000
Vol. 24 - Statistica medica - Atti del quarto Simposio, Roma, 21-22 gennaio 1968 »		10.000
Vol. 25 - Tavole di nuzialità (1960-62) e tavole di mortalità (1964-67) della popolazione italiana »		2.000
Vol. 26 - Atti del Convegno sull'informazione statistica in Italia (Roma, 28-29 maggio 1971) »		5.000
Vol. 27 - Sintesi statistica di un ventennio di vita economica italiana (1952-1971) »		5.000
Vol. 28 - Problemi relativi alla definizione, stima, rilevazione ed utilizzazione del capitale »		7.500
Vol. 29 - Tendenze evolutive della mortalità infantile in Italia. »		8.000

PUBBLICAZIONI SPECIALI (*)

Sommario di statistiche storiche dell'Italia 1861-1975 . . L.		7.000
Popolazione residente e presente dei Comuni ai censimenti dal 1861 al 1961. »		5.000
Popolazione legale dei Comuni al 24 ottobre 1971 . . . »		2.500
Elezioni della Camera dei Deputati e del Senato della Repubblica, 7 maggio 1972 - Dati riassuntivi. . . . »		2.000
Elezione della Camera dei Deputati, 7 maggio 1972		
Vol. I - Risultati per Comune »		5.000
Vol. II - Voti alle liste e voti ai candidati »		4.500
Elezione del Senato della Repubblica, 7 maggio 1972		
Vol. I - Risultati per Comune »		8.500
Vol. II - Voti ai candidati »		3.000
L'attrezzatura alberghiera in Italia al 1° gennaio 1973. . »		5.500
Tavole attuariali 1960-62 »		5.000
Il valore della lira dal 1861 al 1972 »		1.200
I conti degli italiani - Vol. X - edizione 1976 »		1.500
Indagine sulla struttura delle aziende agricole, 1967		
Tomo I - Caratteristiche metodologiche dell'indagine e illustrazione dei principali risultati »		2.000
Tomo II - Tavole statistiche »		13.000
Catasto viticolo (Rilevazione al 25 ottobre 1970)		
Vol. I - Caratteristiche delle aziende viticole:		
Tomo 1 - Dati regionali e provinciali »		9.000
Tomo 2 - Dati comunali »		6.000
Vol. II - Caratteristiche dei vitigni:		
Tomo 1 - Italia in complesso e Italia settentrionale »		11.000
Tomo 2 - Italia centrale, meridionale e insulare »		13.000
Statistiche sociali - Vol. 1 - 1975 »		6.000

METODI E NORME

Serie A

n. 4, ottobre 1960 - Calcolo delle variazioni stagionali negli indici della produzione industriale:		
Parte prima - Relazione metodologica L.		500
Parte seconda - Numeri indici correnti e destagionalizzati per i singoli mesi degli anni 1947-1959 »		600
n. 5, dicembre 1960 - Rilevazioni campionarie delle produzioni agrarie »		400
n. 9, novembre 1968 - Numeri indici dei tassi delle retribuzioni minime contrattuali - Base 1966 = 100 »		500
n. 10, marzo 1969 - Rilevazioni campionarie delle forze di lavoro »		600
n. 11, dicembre 1971 - Numeri indici del costo di costruzione di un fabbricato residenziale - Base 1970 = 100 »		400
n. 12, dicembre 1971 - Numeri indici dei prezzi - Base 1970 = 100 »		1.200
n. 13, ottobre 1973 - Numeri indici dei prezzi dei prodotti venduti e dei beni acquistati dagli agricoltori - Base 1970 = 100. »		500
n. 14, giugno 1976 - Numeri indici della produzione industriale - Base 1970 = 100. »		5.000

Serie B

n. 6, maggio 1960 - Istruzioni per la rilevazione statistica degli incidenti stradali. »		250
n. 8, giugno 1960 - Norme tecniche per la rilevazione dei prezzi all'ingrosso delle merci. »		300
n. 9, settembre 1967 - Istruzioni per la rilevazione statistica del movimento della navigazione marittima »		400
n. 10, gennaio 1969 - Istruzioni per la rilevazione dei dati delle statistiche forestali »		1.000
n. 13, dicembre 1969 - Istruzioni per la rilevazione statistica del movimento della popolazione »		1.000
n. 14, settembre 1974 - Istruzioni per la rilevazione statistica dell'attività edilizia »		500
n. 15, settembre 1974 - Istruzioni per la rilevazione statistica delle opere pubbliche »		500
n. 16, aprile 1975 - Istruzioni per le rilevazioni statistiche giudiziarie, giuridico-amministrative e degli istituti di prevenzione e pena »		5.000

Serie C

n. 1, agosto 1958 - Circostrizioni statistiche »		1.200
n. 5, gennaio 1971 - Classificazione delle attività economiche. »		2.000
n. 6, giugno 1971 - Classificazione delle professioni . . »		2.500
n. 7, giugno 1972 - Classificazione delle malattie, traumi e cause di morte »		5.000

(*) Per la completa Serie VIII degli Annali e per le altre pubblicazioni speciali cfr. Catalogo pubblicazioni.

NOTE E RELAZIONI

I conti finanziari dell'Italia - Anni 1964-68 - n. 46, agosto 1970	L. 800
Indagine sul parco macchine per la lavorazione dei metalli - n. 47, novembre 1970	» 3.500
Indagine speciale sulle abitazioni al luglio 1969 - n. 48, novembre 1970	» 2.000
Indagine campionaria sui consumi delle famiglie italiane - Anno 1969 - n. 49, agosto 1971.	» 2.500
Indagine sulla fecondità della donna - n. 50, giugno 1974	» 4.000
Indagine speciale sulle vacanze degli italiani nel 1972 - n. 51, luglio 1974	» 2.500
Il capitale fisso riproducibile delle attività industriali - Anni 1951-1972 - n. 52, marzo 1975.	» 4.000
Indagine speciale sulle letture in Italia al 6 luglio 1973 - n. 53, settembre 1975	» 3.000
Distribuzione per età della popolazione scolastica - n. 54, agosto 1976	» 4.000

SUPPLEMENTI

AL BOLLETTINO MENSILE DI STATISTICA

Indagine speciale sui diplomandi delle scuole secondarie superiori (Anno 1975 - n. 8)	L. 1.200
Movimento della navigazione nei porti italiani nell'anno 1974 (Anno 1975 - n. 9)	» 900
Dati sommari sulle statistiche degli esercizi alberghieri ed extralberghieri nell'anno 1974 (Anno 1975 - n. 10)	» 3.500
Il prodotto lordo e gli investimenti delle imprese industriali nel 1973 (Anno 1975 - n. 13).	» 1.600
L'influenza del tipo di comune sulla struttura della popolazione attiva in base ai dati dei censimenti del 1961 e 1971 (Anno 1975 - n. 14)	» 2.000
I consumi delle famiglie - Anno 1974 (Anno 1976 - n. 1)	» 3.500
La criminalità - Anni 1973-1974 (Anno 1976 - n. 2).	» 900
Statistiche giudiziarie civili e penali - Dati sommari degli anni 1973-1974 (Anno 1976 - n. 3)	» 3.500
Statistiche annuali sulla produzione industriale di alcuni settori - Anni 1973-1974 (Anno 1976 - n. 4)	» 2.000
Statistiche dell'istruzione - Dati sommari dell'anno scolastico 1975-76 (Anno 1976 - n. 5)	» 2.500
Tavole di mortalità della popolazione italiana per regione 1970-1972 (Anno 1976 - n. 6)	» 3.500
Tavola intersettoriale dell'economia italiana per l'anno 1972 (Anno 1976 - n. 7)	» 3.500
La situazione patrimoniale delle grandi imprese nell'anno 1974 (Anno 1976 - n. 8)	» 3.500
Movimento e traffico aereo commerciale negli aeroporti italiani nell'anno 1974 (Anno 1976 - n.9)	» 1.500
Popolazione residente per sesso, età e regione, 1972, 1973, 1974 e 1975 (Anno 1976 - n. 10)	» 3.500

PUBBLICAZIONI SUI RISULTATI

DEI CENSIMENTI

2° Censimento generale dell'agricoltura - 25 ottobre 1970

Vol. I - Dati riassuntivi su alcune principali caratteristiche strutturali delle aziende - (dati provvisori)	L. 10.000
Vol. II - Dati sulle caratteristiche strutturali delle aziende: (93 fascicoli provinciali, 20 fascicoli regionali e 1 riepilogo nazionale) . . . (prezzi vari)	

Vol. III - Coltivazioni	L. 9.000
Vol. IV - Bestiame.	» 9.000
Vol. V - Impianti, fabbricati, e mezzi meccanici - Lavoro e altri aspetti organizzativi delle aziende	» 15.000
Vol. VI - Dati generali riassuntivi.	» 10.000
Vol. VII - Atti del censimento	» 7.000

11° Censimento generale della popolazione - 24 ottobre 1971

Vol. I - Primi risultati provinciali e comunali sulla popolazione e sulle abitazioni (dati provvisori)	L. 4.000
Vol. II - Dati per comune sulle caratteristiche strutturali della popolazione e delle abitazioni: (94 fascicoli provinciali). (prezzi vari)	
ITALIA - Dati riassuntivi (Parte prima).	L. 2.000
ITALIA - Dati riassuntivi (Parte seconda).	» 3.000
Vol. III - Popolazione delle frazioni geografiche e delle località abitate dei Comuni: (20 fascicoli regionali). (prezzi vari)	
ITALIA (fascicolo nazionale)	L. 1.200
Vol. IV - Famiglie e convivenze	» 15.000
Vol. V - Sesso età stato civile.	» 15.000
Vol. VI - Professioni e attività economiche: Tomo I - Attività economiche	» 12.000
Vol. VII - Istruzione	» 12.000
Vol. VIII - Abitazioni: Tomo I - Caratteristiche strutturali delle abitazioni occupate e non occupate.	» 8.000
Tomo II - Abitazioni occupate secondo la condizione del capo famiglia.	» 15.000

5° Censimento generale dell'industria e del commercio - 25 ottobre 1971

Vol. I - Unità locali e addetti - (dati provvisori): Tomo 1 - Dati regionali e provinciali	L. 11.000
Tomo 2 - Dati comunali	» 17.000
Vol. II - Dati sulle caratteristiche strutturali delle imprese e delle unità locali: (94 fascicoli provinciali). (prezzi vari)	
(20 fascicoli regionali) - ciascun fascicolo	L. 1.500
ITALIA (fascicolo nazionale)	» 2.000

Gli abbonamenti hanno decorrenza dal 1° gennaio. Gli abbonati a tutti i periodici hanno diritto allo sconto del 50% sul prezzo di copertina per l'acquisto di una sola copia delle altre pubblicazioni edite nel corso dell'abbonamento.

Le pubblicazioni possono essere richieste direttamente all'Istituto Centrale di Statistica (Via Cesare Balbo, 16 - 00100 Roma) versando il relativo importo maggiorato del 10% per spese di spedizione e oneri fiscali sul c/c postale n. 1/9453.