

istat

**sommario
di statistiche
storiche**

1926 — 1985


ISTITUTO CENTRALE DI STATISTICA



SOMMARIO DI STATISTICHE STORICHE

1926-1985

S.L. 1 D



istat

istituto centrale
di statistica

Al fine di favorire la diffusione e l'utilizzazione dei dati e delle informazioni, l'ISTAT autorizza la riproduzione parziale o totale del contenuto del presente volume con la citazione della fonte.

1 — IL CLIMA

	pagina
Tav. 1.1 - Temperature medie annuali e precipitazioni, per alcune stazioni meteorologiche	3
Tav. 1.2 - Temperature medie mensili e precipitazioni, per alcune stazioni meteorologiche	8

2 — LA POPOLAZIONE

STATO DELLA POPOLAZIONE - CENSIMENTI GENERALI DELLA POPOLAZIONE

	pagina
Tav. 2.1 - Popolazione residente e presente ai censimenti dal 1931 al 1981	23
Tav. 2.2 - Popolazione residente per sesso e regione ai censimenti dal 1931 al 1981 - Confini al censimento 1981	24
Tav. 2.3 - Popolazione per sesso e classe di età ai censimenti dal 1931 al 1981	25
Tav. 2.4 - Popolazione per sesso e stato civile ai censimenti dal 1931 al 1981 - Confini dell'epoca	25
Tav. 2.5 - Popolazione residente in età da 6 anni in poi per grado di istruzione e regione ai censimenti dal 1931 al 1981	26
Tav. 2.6 - Numero dei Comuni e popolazione residente per classe di ampiezza demografica dei Comuni ai censimenti dal 1931 al 1981 - Confini dell'epoca	28
Tav. 2.7 - Famiglie e numero medio dei componenti per famiglia ai censimenti dal 1931 al 1981, per regione	28

MOVIMENTO NATURALE DELLA POPOLAZIONE

Tav. 2.8 - Matrimoni, separazioni legali e scioglimenti di matrimonio (divorzi)	30
Tav. 2.9 - Matrimoni secondo il rito	32
Tav. 2.10 - Sposi per classe di età	33
Tav. 2.11 - Sposi per stato civile	35
Tav. 2.12 - Movimento naturale della popolazione presente: nati vivi, morti, saldo naturale; quozienti di natalità, mortalità e saldo naturale	36
Tav. 2.13 - Movimento naturale della popolazione presente: saldo naturale per regione	38
Tav. 2.14 - Nati vivi per filiazione e sesso	41
Tav. 2.15 - Nati vivi per classe di età della madre	42
Tav. 2.16 - Nati vivi legittimi per classe di età della madre	43
Tav. 2.17 - Nati vivi legittimi per ordine di nascita	44
Tav. 2.18 - Parti semplici e plurimi	45
Tav. 2.19 - Interruzioni volontarie della gravidanza per regione	46
Tav. 2.20 - Statura media degli iscritti di leva nati negli anni dal 1927 al 1963	47
Tav. 2.21 - Morti per sesso ed età	48
Tav. 2.22 - Morti per stato civile e sesso	50
Tav. 2.23 - Nati morti per filiazione e sesso	52
Tav. 2.24 - Morti nel primo anno di vita, per classe di età e sesso	53
Tav. 2.25 - Quozienti di mortalità infantile per età al decesso e sesso; quozienti di mortalità perinatale per sesso	55
Tav. 2.26 - Tavole di mortalità per sesso	56

MOVIMENTO MIGRATORIO CON L'ESTERO

	pagina
Tav. 2.27 - Espatriati e rimpatriati per destinazione e provenienza	58
Tav. 2.28 - Espatriati per Paese di destinazione	59
Tav. 2.29 - Rimpatriati per Paese di provenienza	60
Tav. 2.30 - Espatriati per sesso e condizione	61

3 — LA SANITÀ, L'ASSISTENZA E LA PREVIDENZA SOCIALE

STRUTTURA OSPEDALIERA, MALATTIE E CAUSE DI MORTE

	pagina
Tav. 3.1 - Istituti di cura pubblici e privati, posti letto, personale sanitario, di assistenza ed ausiliario	65
Tav. 3.2 - Movimento dei ricoverati, degenti nell'anno, giornate di degenza	67
Tav. 3.3 - Istituti di cura, posti letto, personale sanitario e di assistenza, degenti nell'anno, giornate di degenza, per qualifica degli istituti	68
Tav. 3.4 - Casi denunciati di alcune malattie soggette a denuncia obbligatoria	70
Tav. 3.5 - Morti per grandi gruppi di cause	74

STATISTICHE ASSISTENZIALI

Tav. 3.6 - Colonie estive con pernottamento e diurne per numero, posti letto e assistiti per sesso	78
Tav. 3.7 - Istituti di assistenza con pernottamento e istituti provinciali di assistenza all'infanzia (brefotrofi), per assistiti in complesso e per categoria	79

STATISTICHE PREVIDENZIALI

Tav. 3.8 - Contributi e prestazioni relativi agli enti di previdenza	80
Tav. 3.9 - Pensioni e relativo importo annuo complessivo	80

4 — L'ISTRUZIONE

	pagina
Tav. 4.1 - Unità scolastiche, alunni per sesso, personale direttivo e insegnante nella scuola materna	83
Tav. 4.2 - Alunni per sesso e insegnanti nella scuola dell'obbligo	84
Tav. 4.3 - Alunni per sesso e insegnanti nella scuola secondaria superiore; studenti per sesso e docenti nell'Università degli studi	85
Tav. 4.4 - Unità scolastiche, alunni per sesso e insegnanti nelle scuole secondarie superiori secondo l'indirizzo degli studi	86
Tav. 4.5 - Licenziati e diplomati dalle scuole elementari, medie e secondarie superiori	89
Tav. 4.6 - Sedi Universitarie, facoltà, studenti iscritti e laureati per sesso, docenti	91
Tav. 4.7 - Studenti iscritti all'università per gruppo di corsi di laurea	92
Tav. 4.8 - Studenti laureati per gruppo di corsi di laurea	94

5 — L'ATTIVITÀ CULTURALE E SOCIALE - LE ELEZIONI POLITICHE

STATISTICHE CULTURALI E SOCIALI

	pagina
Tav. 5.1 - Opere pubblicate per materia trattata; lettori e consultazioni nelle biblioteche pubbliche statali	97
Tav. 5.2 - Numero dei periodici e periodicità	98
Tav. 5.3 - Biglietti venduti, spesa del pubblico per spettacoli vari - Abbonamenti alle radiodiffusioni	99

ELEZIONI POLITICHE

Tav. 5.4 - Collegi elettorali, elettori votanti nelle elezioni del Parlamento nazionale	101
Tav. 5.5 - Voti validi e seggi conseguiti dalle liste dei partiti nelle elezioni della Camera dei Deputati	101
Tav. 5.6 - Voti validi e seggi conseguiti dai contrassegni dei partiti o gruppi politici nelle elezioni del Senato della Repubblica	103

6 — LA GIUSTIZIA

GIUSTIZIA CIVILE

	pagina
Tav. 6.1 - Procedimenti civili di cognizione sopravvenuti per Ufficio giudiziario e grado del giudizio	107
Tav. 6.2 - Procedimenti civili di cognizione esauriti per Ufficio giudiziario e grado del giudizio	108
Tav. 6.3 - Procedimenti civili esauriti con sentenza per materia della controversia e grado del giudizio - Primo grado	110
Tav. 6.4 - Procedimenti civili esauriti con sentenza per materia della controversia e grado del giudizio - Grado di appello	111
Tav. 6.5 - Provvedimenti giudiziari in materia di stato delle persone	112
Tav. 6.6 - Separazioni legali per tipo di sentenza	113
Tav. 6.7 - Scioglimenti di matrimonio (divorzi), per tipo di sentenza e motivi di scioglimento	114
Tav. 6.8 - Protesti e fallimenti	115
Tav. 6.9 - Sequestri, pignoramenti e vendite giudiziarie	116
Tav. 6.10 - Atti e convenzioni notarili	117

GIUSTIZIA PENALE

Tav. 6.11 - Procedimenti penali sopravvenuti per Ufficio giudiziario in istruttoria e primo grado	118
Tav. 6.12 - Procedimenti penali esauriti per Ufficio giudiziario in istruttoria e primo grado	119
Tav. 6.13 - Procedimenti penali sopravvenuti per Ufficio giudiziario in grado di appello e cassazione	120
Tav. 6.14 - Procedimenti penali esauriti per Ufficio giudiziario in grado di appello e cassazione	121
Tav. 6.15 - Delitti denunciati per i quali l'Autorità giudiziaria ha iniziato l'azione penale	122
Tav. 6.16 - Condannati con provvedimento irrevocabile secondo alcuni caratteri	126

ISTITUTI DI PREVENZIONE E DI PENA

Tav. 6.17 - Movimento negli Istituti di prevenzione e di pena, presenti a fine anno	127
Tav. 6.18 - Movimento negli Istituti per minori e presenti a fine anno	128

7 — IL LAVORO

RILEVAZIONE NAZIONALE SULLE FORZE DI LAVORO

	pagina
Tav. 7.1 - Popolazione presente in Italia per condizione, posizione nella professione, settore di attività economica e sesso - Rilevazione nazionale sulle forze di lavoro	131

OCCUPAZIONE

Tav. 7.2 - Occupati presenti in Italia per settore e ramo di attività economica, dal 1951 al 1970	132
Tav. 7.3 - Occupati presenti in Italia per ramo e branca di attività economica, dal 1970 a 1985	133
Tav. 7.4 - Occupati presenti in Italia per settore di attività economica, dal 1951 al 1970 (composizione percentuale)	134
Tav. 7.5 - Occupati presenti in Italia per settore di attività economica, dal 1970 al 1985 (composizione percentuale)	134
Tav. 7.6 - Occupati dipendenti presenti in Italia per settore e ramo di attività economica, dal 1951 al 1970	135
Tav. 7.7 - Occupati dipendenti presenti in Italia per ramo e branca di attività economica, dal 1970 al 1985	135
Tav. 7.8 - Occupati indipendenti presenti in Italia per settore e ramo di attività economica, dal 1951 al 1970	136
Tav. 7.9 - Occupati indipendenti presenti in Italia per ramo e branca di attività economica, dal 1970 al 1985	136
Tav. 7.10 - Dipendenti delle Amministrazioni statali per categoria	137

CONFLITTI DI LAVORO

Tav. 7.11 - Conflitti di lavoro, lavoratori partecipanti, ore di lavoro perdute secondo il settore di attività economica	138
--	-----

8 — I CONTI ECONOMICI NAZIONALI

	pagina
Tav. 8.1 - Conto economico della produzione, dal 1926 al 1970 - Valori a prezzi correnti	143
Tav. 8.2 - Conto economico della produzione, dal 1926 al 1970 - Valori a prezzi costanti	144
Tav. 8.3 - Conto economico delle risorse e degli impieghi, dal 1970 al 1985 - Valori a prezzi correnti e a prezzi 1970	145
Tav. 8.4 - Conto del reddito e della spesa, dal 1926 al 1970 - Valori a prezzi correnti	146
Tav. 8.5 - Conto della formazione del capitale, dal 1926 al 1970 - Valori a prezzi correnti	147
Tav. 8.6 - Conto della distribuzione del prodotto interno lordo, dal 1970 al 1985 - Valori a prezzi correnti	148
Tav. 8.7 - Conto del reddito, dal 1970 al 1985 - Valori a prezzi correnti	148
Tav. 8.8 - Conto di utilizzazione del reddito, dal 1970 al 1985 - Valori a prezzi correnti	149
Tav. 8.9 - Conto della formazione del capitale, dal 1970 al 1985 - Valori a prezzi correnti	149
Tav. 8.10 - Reddito nazionale, dal 1970 al 1985 - Valori a prezzi correnti	150
Tav. 8.11 - Conto dell'Italia con il resto del mondo, dal 1926 al 1970 - Valori a prezzi correnti	151
Tav. 8.12 - Conto dell'Italia con il resto del mondo, dal 1970 al 1985 - Valori a prezzi correnti	152
Tav. 8.13 - Reddito nazionale netto ai prezzi di mercato, totale e per abitante, dal 1926 al 1970 - Valori a prezzi correnti e a prezzi costanti	153
Tav. 8.14 - Valori medi dei principali aggregati, dal 1970 al 1985 - Valori a prezzi correnti e a prezzi 1970	154
Tav. 8.15 - Valore aggiunto al costo dei fattori per ramo di attività economica, dal 1926 al 1970 - Valori a prezzi correnti	155

	pagina
Tav. 8.16 - Prodotto interno lordo ai prezzi di mercato per ramo di attività economica, dal 1970 al 1985 - Valori a prezzi correnti	157
Tav. 8.17 - Valore aggiunto al costo dei fattori per ramo di attività economica, dal 1970 al 1985	157
Tav. 8.18 - Prodotto interno lordo al costo dei fattori del settore delle imprese per branca di attività economica, dal 1926 al 1970 - Valori a prezzi correnti	159
Tav. 8.19 - Valore aggiunto al costo dei fattori dei beni e servizi destinabili alla vendita, dal 1970 al 1985 - Valori a prezzi correnti	160
Tav. 8.20 - Valore aggiunto dell'Amministrazione Pubblica per settore, dal 1951 al 1970 - Valori a prezzi correnti	160
Tav. 8.21 - Valore aggiunto dei servizi non destinabili alla vendita dal 1970 al 1985 - Valori a prezzi correnti	161
Tav. 8.22 - Redditi da lavoro dipendente per ramo di attività economica ed altri redditi, dal 1951 al 1960 - Valori a prezzi correnti	161
Tav. 8.23 - Redditi da lavoro dipendente per ramo di attività economica ed altri redditi, dal 1960 al 1985 - Valori a prezzi correnti	162
Tav. 8.24 - Redditi da lavoro dipendente delle attività industriali e terziarie, dal 1951 al 1960 - Valori a prezzi correnti	162
Tav. 8.25 - Redditi da lavoro dipendente dell'industria e dei servizi destinabili alla vendita, dal 1960 al 1985 - Valori a prezzi correnti	163
Tav. 8.26 - Imposte indirette e contributi alla produzione per ramo di attività economica, dal 1951 al 1970 - Valori a prezzi correnti	164
Tav. 8.27 - Imposte indirette e contributi alla produzione per ramo di attività economica, dal 1970 al 1985 - Valori a prezzi correnti	165
Tav. 8.28 - Investimenti lordi per tipo di beni; dal 1926 al 1960 - Valori a prezzi correnti e a prezzi costanti	166
Tav. 8.29 - Investimenti lordi per ramo e branca di attività economica, dal 1960 al 1985 - Valori a prezzi correnti	167
Tav. 8.30 - Investimenti lordi per ramo e branca di attività economica, dal 1960 al 1985 - Valori a prezzi 1970	167
Tav. 8.31 - Consumi privati e pubblici, dal 1926 al 1970 - Valori a prezzi correnti	168
Tav. 8.32 - Consumi finali nazionali, dal 1970 al 1985 - Valori a prezzi correnti	169
Tav. 8.33 - Consumi privati e pubblici, in complesso e per abitante, dal 1926 al 1970 - Valori a prezzi costanti	170
Tav. 8.34 - Consumi finali nazionali, in complesso e per abitante, dal 1970 al 1985 - Valori a prezzi 1970	172
Tav. 8.35 - Consumi privati per gruppi di beni, dal 1926 al 1970 - Valori a prezzi a correnti	173
Tav. 8.36 - Consumi finali nazionali per gruppi di beni, dal 1970 al 1985 - Valori a prezzi correnti	174
Tav. 8.37 - Consumi privati per gruppi di beni, dal 1926 al 1970 - Valori a prezzi costanti	175
Tav. 8.38 - Consumi finali nazionali per gruppi di beni, dal 1970 al 1985 - Valori a prezzi 1970	176
Tav. 8.39 - Consumi pubblici per settore, dal 1951 al 1960 - Valori a prezzi correnti e a prezzi 1963	176
Tav. 8.40 - Consumi collettivi per funzione delle Amministrazioni pubbliche, dal 1960 al 1985 - Valori a prezzi correnti e a prezzi 1970	177
Tav. 8.41 - Consumo di generi alimentari	178
Tav. 8.42 - Consumo medio per abitante di alcuni generi alimentari	181
Tav. 8.43 - Consumo medio giornaliero, per abitante, di sostanze nutritive e di calorie	184

9 — L'AGRICOLTURA, LE FORESTE, LA ZOOTECNIA E LA PESCA

CENSIMENTI GENERALI DELL'AGRICOLTURA

	pagina
Tav. 9.1 - Aziende e relativa superficie totale per forma di conduzione, ai censimenti dell'agricoltura del 1961, 1970 e 1982	189
Tav. 9.2 - Aziende e relativa superficie totale per classe di superficie totale, ai censimenti dell'agricoltura del 1961, 1970 e 1982	189
Tav. 9.3 - Aziende con bovini per numero di capi, ai censimenti dell'agricoltura del 1961, 1970 e 1982	190
Tav. 9.4 - Aziende con suini per numero di capi, ai censimenti dell'agricoltura del 1961, 1970 e 1982	190

COLTIVAZIONI AGRICOLE

	pagina
Tav. 9.5 - Superficie agraria e forestale secondo l'utilizzazione, superficie improduttiva e superficie territoriale	191
Tav. 9.6 - Superficie delle coltivazioni erbacee	194
Tav. 9.7 - Produzione delle coltivazioni erbacee	197
Tav. 9.8 - Superficie delle coltivazioni legnose	202
Tav. 9.9 - Produzione delle coltivazioni legnose	205
Tav. 9.10 - Produzione media per ettaro di alcune coltivazioni agricole	207

MEZZI DI PRODUZIONE

Tav. 9.11 - Concimi chimici distribuiti per uso agricolo - Azotati e fosfatici	209
Tav. 9.12 - Concimi chimici distribuiti per uso agricolo - Potassici, complessi e composti da miscele	210

FORESTE

Tav. 9.13 - Superficie forestale per tipo di bosco	212
Tav. 9.14 - Utilizzazioni legnose e non legnose dei boschi	213

ZOOTECNIA

Tav. 9.15 - Consistenza del bestiame per specie e numero di capi - Bestiame macellato per specie e peso morto	214
Tav. 9.16 - Prodotti zootecnici vari	215

PESCA

Tav. 9.17 - Produzione della pesca marittima e lagunare	216
Tav. 9.18 - Naviglio a motore, velieri e barche adibiti alla pesca marittima e lagunare	217

10 — L'INDUSTRIA

CENSIMENTI GENERALI DELL'INDUSTRIA, DEL COMMERCIO, DEI SERVIZI E DELL'ARTIGIANATO

	pagina
Tav. 10.1 - Unità locali e relativi addetti, per classe di addetti, ai censimenti dell'industria e del commercio dal 1951 al 1981	221

INDUSTRIE ESTRATTIVE

Tav. 10.2 - Produzione delle industrie estrattive	223
Tav. 10.3 - Produzione delle industrie alimentari e affini	225
Tav. 10.4 - Produzione delle industrie tessili	227
Tav. 10.5 - Produzione delle industrie metallurgiche	228
Tav. 10.6 - Produzione delle industrie meccaniche e della costruzione di materiale elettrico	229
Tav. 10.7 - Produzione delle industrie dei mezzi di trasporto	230
Tav. 10.8 - Produzione delle industrie chimiche	231

Tav. 10.9 - Produzione delle industrie della lavorazione dei minerali non metalliferi	pagina 234
Tav. 10.10 - Produzione delle industrie dei derivati del carbone e del petrolio	236
Tav. 10.11 - Produzione delle industrie delle fibre chimiche e della carta e del cartone	237
Tav. 10.12 - Produzione di articoli di gomma	238
Tav. 10.13 - Produzione lorda e consumo di energia elettrica - Consumo di gas	239

11 — LE ABITAZIONI E LE OPERE PUBBLICHE

ABITAZIONI

Tav. 11.1 - Abitazioni ed altri tipi di alloggio ai censimenti dal 1931 al 1981	pagina 243
Tav. 11.2 - Abitazioni progettate e costruite, consistenza delle abitazioni, valore della produzione, valore aggiunto	243

OPERE PUBBLICHE

Tav. 11.3 - Lavori eseguiti in opere pubbliche finanziate totalmente o parzialmente dallo Stato	244
---	-----

12 — IL COMMERCIO INTERNO E IL TURISMO

COMMERCIO INTERNO

Tav. 12.1 - Autorizzazioni di esercizio del commercio fisso al minuto e commercio ambulante	pagina 247
Tav. 12.2 - Autorizzazioni di esercizio degli esercizi pubblici, rivendite di tabacchi e concessioni di farmacie	248
Tav. 12.3 - Prodotti ortofrutticoli, pollame e uova introdotti nei mercati all'ingrosso	249
Tav. 12.4 - Vendita di tabacchi nazionali ed esteri	249

TURISMO

Tav. 12.5 - Consistenza degli esercizi alberghieri per tipo di esercizio	250
Tav. 12.6 - Movimento dei clienti negli esercizi alberghieri per tipo di esercizio	252
Tav. 12.7 - Movimento dei clienti negli esercizi extralberghieri per tipo di esercizio	255

13 — IL COMMERCIO CON L'ESTERO

Tav. 13.1 - Importazioni ed esportazioni - Dati riassuntivi	pagina 259
Tav. 13.2 - Importazioni ed esportazioni - Numeri indici	260
Tav. 13.3 - Importazioni per continente	261
Tav. 13.4 - Esportazioni per continente	262

	pagina
Tav. 13.5 - Importazioni dai Paesi europei	263
Tav. 13.6 - Esportazioni con i Paesi europei	264
Tav. 13.7 - Importazioni dai Paesi extraeuropei	265
Tav. 13.8 - Esportazioni con i Paesi extraeuropei	266
Tav. 13.9 - Principali merci importate	267
Tav. 13.10 - Principali merci esportate	268

14 — I TRASPORTI E LE COMUNICAZIONI

TRASPORTI INTERNI

	pagina
Tav. 14.1 - Consistenza del materiale rotabile e del traffico viaggiatori e merci delle Ferrovie dello Stato	271
Tav. 14.2 - Rete ferroviaria	273
Tav. 14.3 - Rete stradale	274
Tav. 14.4 - Veicoli a motore che hanno pagato la tassa di circolazione, per categoria	276
Tav. 14.5 - Incidenti stradali secondo il tipo e le conseguenze	278
Tav. 14.6 - Incidenti stradali e persone infortunate, per categoria di strada	279
Tav. 14.7 - Veicoli coinvolti in incidenti stradali	281
Tav. 14.8 - Persone infortunate secondo il tipo di veicolo	282

TRASPORTI MARITTIMI ED AEREI

Tav. 14.9 - Consistenza del naviglio mercantile e movimento complessivo delle navi, per specie di navigazione	283
Tav. 14.10 - Movimento dei passeggeri per porto	284
Tav. 14.11 - Movimento delle merci per porto	285
Tav. 14.12 - Movimento e traffico degli aerei civili italiani ed esteri negli aeroporti italiani	286
Tav. 14.13 - Traffico aereo commerciale delle società di navigazione aerea italiane	287

COMUNICAZIONI

Tav. 14.14 - Servizi postali e telegrafici	288
--	-----

15 — IL CREDITO E LE ASSICURAZIONI

CREDITO

	pagina
Tav. 15.1 - Circolazione monetaria ed altri mezzi di pagamento, riserve ufficiali	291
Tav. 15.2 - Depositi presso le principali aziende di credito e l'Amministrazione postale	292
Tav. 15.3 - Depositi e impieghi delle aziende di credito ordinario in esercizio	293
Tav. 15.4 - Impieghi degli istituti di credito speciale per categorie di istituti	294

ASSICURAZIONI PRIVATE

	pagina
Tav. 15.5 - Principali voci di entrata e di uscita dei conti economici delle imprese di assicurazione relativamente alla sezione assicurazione diretta del portafoglio italiano	295

16 — I PREZZI

PREZZI ALL'INGROSSO

	pagina
Tav. 16.1 - Numeri indici dei prezzi all'ingrosso e dei prezzi al consumo per le famiglie di operai e impiegati	299
Tav. 16.2 - Prezzi alla produzione dei prodotti agricoli per classi merceologiche	301
Tav. 16.3 - Prezzi all'ingrosso dei prodotti delle industrie agricolo-manifatturiere, per classi merceologiche	304
Tav. 16.4 - Prezzi all'ingrosso dei prodotti delle industrie estrattive e metallurgiche	306
Tav. 16.5 - Prezzi all'ingrosso dei prodotti delle industrie delle costruzioni e chimiche	307
Tav. 16.6 - Prezzi medi annui all'importazione di alcuni prodotti	308

PREZZI AL CONSUMO

Tav. 16.7 - Prezzi al consumo di alcuni prodotti e servizi per classi merceologiche	309
Tav. 16.8 - Prezzi al consumo di alcuni prodotti e servizi di monopolio amministrati o controllati dallo Stato	312
Tav. 16.9 - Valore della lira - Coefficienti di trasformazione dei valori correnti della lira calcolati in base agli indici dei prezzi all'ingrosso	315
Tav. 16.10 - Valore della lira - Coefficienti di trasformazione dei valori correnti della lira calcolati in base agli indici dei prezzi al consumo per le famiglie di operai e impiegati (costo della vita)	318
Tav. 16.11 - Variazioni percentuali, rispetto all'anno precedente, degli indici dei prezzi all'ingrosso	321
Tav. 16.12 - Variazioni percentuali rispetto all'anno precedente, degli indici dei prezzi al consumo per le famiglie di operai e impiegati (costo della vita)	321

17 — LE RETRIBUZIONI E IL COSTO DEL LAVORO

	pagina
Tav. 17.1 - Retribuzioni di alcune categorie del personale civile dello Stato	325
Tav. 17.2 - Retribuzione e costo del lavoro per alcune categorie di lavoratori in alcune provincie	326
Tav. 17.3 - Indici delle retribuzioni orarie contrattuali per alcuni rami e classi di attività economica - Anni 1955-1985	330

18 — LA FINANZA PUBBLICA

	pagina
Tav. 18.1 - Entrata e spese del bilancio dello Stato fino al 1964	333
Tav. 18.2 - Entrate e spese del bilancio dello Stato a partire dal 1965	334
Tav. 18.3 - Principali entrate tributarie dello Stato, accertate per categoria di tributi prima della riforma	335
Tav. 18.4 - Principali entrate tributarie dello Stato, accertate per categorie di tributi dopo la riforma	336

	pagina
Tav. 18.5 - Spese impegnate dello Stato di parte corrente	337
Tav. 18.6 - Spese impegnate dello Stato in conto capitale	338
Tav. 18.7 - Entrate e spese del bilancio delle Regioni a statuto speciale fino al 1965	339
Tav. 18.8 - Entrate e spese del bilancio delle Regioni a statuto speciale a partire dal 1966	339
Tav. 18.9 - Spese impegnate delle Regioni a statuto speciale di parte corrente	340
Tav. 18.10 - Spese impegnate delle Regioni a statuto speciale in conto capitale	341
Tav. 18.11 - Entrate e spese del bilancio delle Regioni a statuto ordinario	342
Tav. 18.12 - Spese impegnate delle Regioni a statuto ordinario di parte corrente	342
Tav. 18.13 - Spese impegnate delle Regioni e statuto ordinario in conto capitale	343
Tav. 18.14 - Entrate e spese del bilancio delle Amministrazioni provinciali fino al 1966	343
Tav. 18.15 - Entrate e spese del bilancio delle Amministrazioni provinciali a partire dal 1967	344
Tav. 18.16 - Entrate tributarie accertate delle Amministrazioni provinciali	344
Tav. 18.17 - Spese impegnate delle Amministrazioni provinciali di parte corrente	345
Tav. 18.18 - Spese impegnate delle Amministrazioni provinciali in conto capitale	346
Tav. 18.19 - Entrate e spese delle Amministrazioni comunali fino al 1966	347
Tav. 18.20 - Entrate e spese delle Amministrazioni comunali a partire dal 1967	347
Tav. 18.21 - Entrate tributarie accertate delle Amministrazioni comunali	348
Tav. 18.22 - Spese impegnate delle Amministrazioni comunali di parte corrente	349
Tav. 18.23 - Spese impegnate delle Amministrazioni comunali in conto capitale	350

19 — I CONSUMI DELLE FAMIGLIE

	pagina
Tav. 19.1 - Consumi delle famiglie per categoria di consumo e ripartizione territoriale - Generi alimentari	353
Tav. 19.2 - Consumi delle famiglie per categoria di consumo e ripartizione territoriale - Generi non alimentari	354
Tav. 19.3 - Consumi delle famiglie per categoria di consumo e posizione professionale del capo famiglia - Generi alimentari	355
Tav. 19.4 - Consumi delle famiglie per categoria di consumo e posizione professionale del capo famiglia - Generi non alimentari	356
Tav. 19.5 - Consumi delle famiglie per categoria di consumo e settore economico di appartenenza del capo famiglia - Generi alimentari	357
Tav. 19.6 - Consumi delle famiglie per categoria di consumo e settore economico di appartenenza del capo famiglia - Generi non alimentari	358

	pagina
Tav. 1 - Popolazione ai censimenti dal 1931 al 1981 - Confini attuali	23
Tav. 2 - Famiglie e numero medio dei componenti per famiglia ai censimenti dal 1931 al 1981 per regione	29
Tav. 3 - Matrimoni, separazioni legali e scioglimenti di matrimonio (divorzi)	31
Tav. 4 - Nati vivi, morti e saldo naturale della popolazione	37
Tav. 5 - Morti nel primo anno di vita	54
Tav. 6 - Vita media ad alcune età per sesso	57
Tav. 7 - Medici, altro personale ausiliario e posti letto negli istituti di cura	66
Tav. 8 - Morti per grandi gruppi di cause	76-77
Tav. 9 - Studenti iscritti alle scuole secondarie superiori, secondo l'indirizzo degli studi	88
Tav. 10 - Studenti iscritti all'Università per gruppo di corsi di laurea	93

	pagina
Tav. 11 - Spesa del pubblico per spettacoli vari	100
Tav. 12 - Procedimenti civili di cognizione sopravvenuti ed esauriti per grado di giudizio	109
Tav. 13 - Delitti denunciati per i quali l'Autorità giudiziaria ha iniziato l'azione penale	124-125
Tav. 14 - Occupati presenti in Italia per settore di attività economica	133
Tav. 15 - Conflitti di lavoro, lavoratori partecipanti e ore di lavoro perdute	139
Tav. 16 - Valore aggiunto per ramo di attività economica, dal 1926 al 1970	156
Tav. 17 - Valore aggiunto per ramo di attività economica, dal 1970 al 1985	158
Tav. 18 - Consumi privati e pubblici	171
Tav. 19 - Consumo medio giornaliero, per abitante, di sostanze nutritive e di calorie	185
Tav. 20 - Superficie agraria e forestale secondo l'utilizzazione, superficie improduttiva e superficie territoriale	193
Tav. 21 - Produzione di alcune coltivazioni erbacee e legnose	200-201
Tav. 22 - Produzione media per ettaro di alcune coltivazioni agricole	208
Tav. 23 - Principali concimi chimici distribuiti per uso agricolo	211
Tav. 24 - Produzione e consumo di energia elettrica	240
Tav. 25 - Movimento dei clienti negli esercizi alberghieri	254
Tav. 26 - Consistenza del materiale rotabile delle Ferrovie dello Stato e traffico viaggiatori	272
Tav. 27 - Rete ferroviaria e rete stradale	275
Tav. 28 - Veicoli a motore che hanno pagato la tassa di circolazione	277
Tav. 29 - Incidenti stradali e persone infortunate	280
Tav. 30 - Numeri indici dei prezzi all'ingrosso e al consumo - Base: 1913 = 100	300
Tav. 31 - Variazioni percentuali degli indici dei prezzi all'ingrosso e al consumo	314

AVVERTENZE

SEGNI CONVENZIONALI

Nelle tavole della presente pubblicazione sono adoperati i seguenti segni convenzionali:

- Linea (—):** a) quando il fenomeno non esiste;
b) quando il fenomeno esiste e viene rilevato, ma i casi non si sono verificati.
- Quattro puntini (....):** quando il fenomeno esiste, ma i dati non si conoscono per qualsiasi ragione.
- Due puntini (..):** per i numeri che non raggiungono la metà della cifra dell'ordine minimo considerato.

RIPARTIZIONI TERRITORIALI

Nord-centro

ITALIA NORD-OCCIDENTALE comprende: Piemonte, Valle d'Aosta, Lombardia, Liguria.

ITALIA NORD-ORIENTALE: comprende: Trentino-Alto Adige, Veneto, Friuli-Venezia Giulia, Emilia-Romagna.

ITALIA CENTRALE comprende: Toscana, Umbria, Marche, Lazio.

Mezzogiorno

ITALIA MERIDIONALE comprende: Abruzzi, Molise, Campania, Puglia, Basilicata, Calabria.

ITALIA INSULARE comprende: Sicilia, Sardegna.

FONTI

Quando la fonte dei dati non è indicata si tratta di rilevazioni eseguite direttamente dall'Istituto Centrale di Statistica.



IL CLIMA

I dati anteriori al 1931 sono stati forniti dall'Ufficio Centrale di Meteorologia ed Ecologia Agraria (UCMEA), quelli dal 1931 in poi, dal Servizio Idrografico del Ministero dei Lavori Pubblici.

I dati annuali si riferiscono **all'anno meteorologico** che inizia con il 1° dicembre dell'anno precedente e termina con il 30 novembre di quello indicato.

Gli osservatori sono riportati secondo l'ordine dei bacini imbriferi di appartenenza; tale ordine segue le coste della Penisola da occidente ad oriente, Sicilia e Sardegna costituiscono bacini a se stanti.

TEMPERATURA

La **temperatura media**, tanto annua, quanto mensile, è data dalla semi-somma delle corrispondenti medie delle temperature massime e delle temperature minime, giornalmente rilevate in ciascun osservatorio.

PRECIPITAZIONI

Sono considerati giorni con **idrometeora** (frequenza) quelli nei quali le precipitazioni di qualsiasi natura (neve, pioggia, grandine ecc.) ridotte in acqua, hanno raggiunto almeno un decimo di millimetro di altezza, quelli forniti dall'UCMEA, e un millimetro quelli forniti dal Servizio Idrografico.

1.1 Temperature medie annuali e precipitazioni, per alcune stazioni meteorologiche

ANNI	TEMPERATURE			PRECIPITAZIONI		TEMPERATURE			PRECIPITAZIONI	
	Temperatura media	MEDIE		Giorni con idrometeora	Millimetri	Temperatura media	MEDIE		Giorni con idrometeora	Millimetri
		Delle massime	Delle minime				Delle massime	Delle minime		
	GENOVA					FIRENZE				
1921-30	16,4	18,9	13,9	106	1.120,1	15,0	19,9	10,1	94	760,4
1931-40	16,1	18,7	13,6	114	1.214,1	14,6	19,3	9,8	111	1.084,0
1941-50	16,4	19,2	13,5	83	1.108,3	15,0	19,4	10,5	80	749,9
1951-60	15,7	18,5	12,8	84	1.311,4	14,5	19,6	9,3	85	771,0
1961-70	15,7	18,6	12,8	81	1.288,3	14,8	19,3	10,2	92	845,4
1971-80	15,8	18,4	13,5	92	1.666,0	14,8	19,1	10,4	96	129,4
1926	16,5	18,9	14,1	116	2.075,7	15,3	20,0	10,5	109	980,5
27	16,6	19,1	14,1	86	1.035,7	15,5	20,5	10,5	79	581,5
28	16,8	19,2	14,4	107	1.066,1	15,8	20,6	10,9	99	958,3
29	16,2	18,7	13,6	102	970,0	14,4	19,4	9,4	98	712,9
30	16,5	19,0	14,0	122	1.418,7	15,2	20,0	10,4	113	874,5
1931	15,8	18,2	13,4	101	1.175,0	14,9	19,7	10,0	107	1.007,8
32	15,9	18,3	13,5	109	918,4	14,0	18,6	9,4	111	926,9
33	16,2	18,5	13,9	119	1.277,4	14,7	19,2	10,2	109	1.416,3
34	16,5	18,8	14,1	119	1.373,6	14,9	19,7	10,1	110	1.493,4
35	16,7	19,1	14,2	108	1.259,8	14,9	19,7	10,0	88	1.458,6
36	15,8	18,2	13,3	145	1.596,0	14,9	19,3	10,4	111	1.230,2
37	16,7	19,8	13,6	130	1.504,3	15,2	19,7	10,6	121	970,4
38	16,3	19,3	13,3	85	843,4	14,3	19,1	9,4	108	689,9
39	15,9	18,5	13,3	116	1.194,0	14,1	18,9	9,2	113	859,0
40	15,6	18,2	12,9	103	999,2	13,9	18,6	9,1	111	786,0
1941	15,2	17,8	12,5	108	999,8	13,9	18,6	9,1	111	786,0
42	16,2	18,8	13,6	100	1.069,9	14,3	19,3	9,3	83	706,7
43	17,2	19,7	14,6	105	1.194,6	15,5	20,7	10,2	83	713,9
44	16,3	18,8	13,8	74	854,8	14,4	18,3	10,4	85	849,4
45	16,6	19,6	13,5	58	1.020,2	15,6	20,4	10,8	52	444,6
46	16,0	18,7	13,2	87	1.123,4	15,3	19,5	11,0	79	786,2
47	15,8	18,8	12,7	86	1.370,0	15,2	19,2	11,1	84	809,4
48	16,8	19,8	13,8	76	1.323,0	14,8	18,7	10,8	86	765,2
49	17,0	20,2	13,7	79	1.257,0	15,2	19,7	10,6	60	873,3
50	16,8	19,8	13,8	55	870,6	15,4	19,6	11,2	80	763,8
1951	15,6	18,4	12,8	106	2.277,4	14,9	19,8	9,9	105	1.000,7
52	16,3	19,2	13,3	64	854,8	14,2	19,7	8,6	78	590,0
53	15,8	18,8	12,8	82	1.104,6	13,9	19,3	8,5	75	871,8
54	15,0	17,8	12,1	89	1.358,0	14,0	19,0	8,9	85	750,0
55	15,8	18,7	12,8	71	1.021,2	14,6	19,8	9,3	77	654,0
56	14,5	17,3	11,6	79	1.051,0	14,0	19,1	8,9	86	763,0
57	15,8	18,6	12,9	76	1.105,0	14,6	19,6	9,5	75	597,0
58	15,7	18,5	12,8	75	998,8	14,8	20,1	9,4	78	654,6
59	16,4	19,1	13,6	83	1.374,4	15,0	20,1	9,8	74	711,2
60	15,8	18,7	12,8	110	1.970,6	14,7	19,2	10,1	115	1.117,8
1961	16,5	19,4	13,5	78	1.558,4	15,0	20,4	9,5	100	888,9
62	15,4	18,3	12,4	78	1.148,8	14,5	19,2	9,7	79	750,8
63	14,9	17,6	12,2	96	1.758,0	14,3	18,5	10,0	95	1.010,8
64	16,2	19,0	13,3	78	1.245,8	15,0	19,5	10,4	87	949,2
65	15,2	18,0	12,3	84	1.119,4	14,3	18,8	9,8	98	847,2
66	15,9	18,7	13,1	97	1.462,8	15,3	19,5	11,0	111	1.085,6
67	16,2	19,1	13,3	60	1.009,0	15,4	19,8	10,9	70	694,2
68	15,9	18,7	13,1	92	1.073,2	14,6	19,0	10,2	101	870,0
69	15,3	19,2	12,4	79	965,2	14,7	19,2	10,2	95	716,2
70	15,4	18,6	12,1	65	1.544,6	14,7	19,3	10,1	85	641,0
1971	15,4	18,9	11,8	84	1.267,8	14,7	19,4	9,9	76	589,2
72	15,2	18,2	12,2	97	1.787,0	14,6	19,1	9,9	87	655,2
73	16,2	19,1	13,3	67	860,0	15,0	20,3	10,6	64	518,4
74	15,8	18,5	13,1	93	1.505,5	15,0	19,2	10,7	93	588,2
75	16,3	18,9	13,1	86	1.320,6	15,0	19,2	10,8	77	636,8
76	16,0	18,7	13,2	85	1.336,4	14,8	19,2	10,4	86	965,8
77	15,9	18,4	13,3	104	1.966,6	15,1	19,3	10,8	113	911,4
78	15,6	18,3	12,8	86	1.368,2	14,5	19,0	9,9	97	877,6
79	15,6	18,3	14,9	92	1.992,6	15,1	19,3	10,8	91	933,8
80	14,4	18,7	10,1	91	958,2
1981	14,8	19,3	10,2	68	750,4
82	15,9	20,4	11,3	87	877,9
83	15,6	20,2	10,9	77	740,2

1.1 segue Temperature medie annuali e precipitazioni, per alcune stazioni meteorologiche

ANNI	TEMPERATURE			PRECIPITAZIONI		TEMPERATURE			PRECIPITAZIONI	
	Temperatura media	MEDIE		Giorni con idrometeora	Millimetri	Temperatura media	MEDIE		Giorni con idrometeora	Millimetri
Delle massime		Delle minime	Delle massime				Delle minime			
	ROMA					NAPOLI				
1921-30	16,2	21,0	11,4	104	835,0	17,3	20,8	13,6	110	790,8
1931-40	16,3	20,8	11,7	107	853,9	17,4	21,1	13,6	112	865,3
1941-50	16,0	20,6	11,4	85	568,6	17,3	21,1	13,4	88	740,1
1951-60	16,1	20,4	11,8	78	737,1	16,7	20,4	12,9	91	904,1
1961-70	16,1	20,4	11,8	78	713,3	18,3	21,7	14,8	86	855,2
1971-80	15,5	19,7	11,4	81	811,5	17,4	20,5	14,2	92	984,4
1926	16,5	21,2	11,7	106	613,8	17,4	20,8	14,0	105	672,5
27	16,7	21,3	12,1	93	872,6	17,7	21,3	14,1	102	630,1
28	16,8	21,7	11,8	116	970,5	17,9	21,3	14,4	115	866,2
29	15,7	20,5	10,9	97	844,3	17,2	21,2	13,2	109	861,1
30	16,2	21,1	11,3	100	824,5	18,0	21,5	14,4	110	710,3
1931	16,2	20,9	11,4	120	785,2	17,7	21,1	14,3	120	684,1
32	15,9	20,6	11,2	104	739,1	17,5	21,2	13,8	115	591,8
33	16,3	20,9	11,7	109	897,4	17,5	21,2	13,7	113	949,1
34	16,5	21,0	11,9	118	880,3	17,3	20,8	13,8	123	1.069,6
35	16,6	21,2	12,0	87	757,5	17,3	21,3	13,3	94	835,6
36	16,5	20,7	12,3	115	915,7	17,4	21,5	13,2	88	755,6
37	16,9	21,3	12,5	107	858,4	17,9	21,7	14,1	131	838,4
38	15,8	20,4	11,2	89	870,4	16,9	20,9	12,9	98	867,8
39	16,2	20,7	11,6	102	962,1	17,3	21,0	13,5	113	1.145,7
40	15,8	20,1	11,5	123	875,1	16,9	20,7	13,0	121	917,1
1941	15,4	19,7	11,1	113	955,0	16,5	20,1	12,8	132	959,1
42	16,0	20,4	11,5	96	499,9	17,1	21,0	13,2	97	679,5
43	16,7	21,1	12,2	101	664,9	16,8	21,7	11,9	83	801,6
44	15,4	19,7	11,0	95	504,0	15,0	18,7	11,3	99	1.062,3
45	16,0	20,9	11,1	70	306,1	18,0	21,7	14,3	61	653,5
46	16,0	20,7	11,2	89	445,5	17,2	21,3	13,1	57	532,1
47	16,4	21,0	11,8	94	664,5	18,7	22,4	14,9	104	869,5
48	16,0	20,6	11,4	72	548,3	17,9	21,6	14,2	96	743,7
49	15,9	20,7	11,0	53	534,3	18,1	21,9	14,3	70	416,7
50	16,5	21,3	11,7	62	563,1	17,3	21,1	13,5	85	682,6
1951	16,3	20,3	12,2	97	922,1	16,6	30,3	12,9	104	1.061,6
52	16,7	21,2	12,2	73	482,1	16,7	20,4	12,9	96	969,5
53	16,0	20,5	11,5	75	932,6	16,2	19,9	12,4	81	874,0
54	15,9	20,3	11,4	61	483,2	15,7	19,6	11,8	77	931,7
55	15,9	20,6	11,2	61	577,1	16,2	20,1	12,3	99	807,4
56	15,5	19,7	11,3	83	754,0	15,6	19,6	11,6	87	898,0
57	16,2	20,4	11,9	68	458,0	16,3	20,3	12,2	75	741,0
58	16,2	20,3	12,0	74	848,0	16,6	20,1	13,1	92	822,2
59	15,8	20,6	11,9	83	842,3	18,3	21,9	14,7	91	761,2
60	16,6	20,5	12,6	106	1.071,2	18,4	21,9	14,8	106	1.174,3
1961	17,1	21,8	12,4	78	953,0	19,3	23,0	15,6	93	989,3
62	16,1	20,3	11,9	79	827,2	18,3	22,0	14,5	75	651,2
63	16,0	20,2	11,7	84	795,4	17,6	21,2	13,9	89	818,5
64	16,2	20,8	11,6	77	607,8	19,1	22,7	15,4	72	653,3
65	15,7	20,1	11,3	77	946,0	17,7	21,2	14,2	87	876,8
66	16,3	20,8	11,7	93	714,5	19,1	22,3	15,8	99	936,0
67	16,2	20,4	11,9	54	509,4	19,1	22,5	15,7	69	630,8
68	16,0	20,2	11,7	80	610,5	17,4	20,7	14,1	73	709,8
69	15,9	19,8	11,9	87	689,3	17,8	20,8	14,7	105	1.240,0
70	16,0	19,9	12,0	66	419,7	17,5	20,7	14,3	98	1.046,0
1971	15,9	20,1	11,7	67	638,8	17,6	20,8	14,3	95	1.043,2
72	15,6	19,4	11,7	93	838,5	17,4	20,6	14,2	94	952,5
73	16,1	20,1	12,0	55	536,2	17,1	20,7	13,5	72	953,8
74	15,7	19,6	11,8	67	680,4	17,3	20,5	14,0	98	1.075,0
75	15,8	19,9	11,7	68	621,6	17,5	20,6	14,3	87	952,4
76	15,0	20,2	9,8	91	936,0	17,6	20,6	14,5	97	1.119,4
77	16,1	20,1	12,1	72	638,4	18,4	21,5	15,2	75	637,4
78	15,1	19,1	11,1	86	850,0	91	980,4
79	15,9	19,6	12,2	86	883,2	17,2	20,4	14,0	100	1.117,8
80	15,6	19,4	11,8	78	749,7	16,5	19,7	13,3	96	1.082,0
1981	18,5	21,7	15,2	67	857,2
82	16,7	20,8	12,7	65	608,8	18,2	21,4	15,0	74	880,6
83	16,3	20,4	12,1	63	543,0	18,2	18,8	17,6	74	736,6

1.1 segue Temperature medie annuali e precipitazioni, per alcune stazioni meteorologiche

ANNI	TEMPERATURE			PRECIPITAZIONI		TEMPERATURE			PRECIPITAZIONI	
	Temperatura media	MEDIE		Giorni con idrometeora	Millimetri	Temperatura media	MEDIE		Giorni con idrometeora	Millimetri
Delle massime		Delle minime	Delle massime				Delle minime			
	BARI					BOLOGNA				
1921-30	16,5	19,9	12,9	101	590,7	14,4	17,6	11,1	92	549,6
1931-40	16,2	19,4	12,9	94	538,0	14,1	17,1	11,1	106	689,6
1941-50	16,5	19,7	13,4	66	453,5	14,2	17,8	10,6	74	570,0
1951-60	16,5	19,8	13,2	71	593,9	14,2	18,3	10,0	84	813,4
1961-70	16,6	20,0	13,1	70	593,0	14,5	18,5	10,5	84	776,7
1971-80	17,4	20,9	13,7	74	362,0	13,8	17,9	9,6	87	828,9
1926	16,6	20,0	13,1	88	532,2	14,2	17,3	11,1	96	490,2
27	17,2	20,7	13,6	91	576,5	14,9	18,2	11,6	94	577,6
28	16,6	20,4	12,7	114	512,3	14,6	17,6	11,6	116	1.035,9
29	15,5	18,8	12,2	124	681,0	13,6	16,7	10,5	76	831,6
30	16,7	20,1	13,3	97	559,4	14,5	17,5	11,4	115	521,0
1931	16,0	19,8	12,4	113	774,0	14,4	17,6	11,2	87	512,5
32	15,6	19,1	12,0	79	508,0	13,8	16,9	10,7	98	717,9
33	15,9	19,1	12,7	86	537,2	14,0	17,1	10,9	111	730,5
34	16,7	19,8	13,6	100	561,1	14,0	16,6	11,3	114	838,1
35	16,2	19,4	13,0	82	436,6	14,7	18,0	11,4	94	634,1
36	16,6	19,7	13,4	79	371,6	14,4	17,4	11,3	119	697,6
37	17,0	20,0	13,9	94	462,0	14,8	17,8	11,7	127	904,2
38	15,7	18,9	12,5	87	521,6	14,1	17,3	10,8	78	421,7
39	16,4	19,6	13,1	108	659,6	13,8	16,7	10,9	101	670,6
40	16,0	19,2	12,7	110	548,1	13,3	16,0	10,5	133	768,6
1941	15,6	18,7	12,4	113	526,2	12,8	15,9	9,6	104	588,3
42	16,1	19,2	12,9	94	425,0	13,7	17,2	10,1	77	537,1
43	17,0	20,1	13,9	55	401,8	14,6	18,6	10,6	74	717,4
44	16,3	19,4	13,1	61	441,4	13,8	17,7	9,9	78	788,2
45	16,7	19,9	13,5	57	386,3	14,9	18,6	11,1	54	291,4
46	17,0	20,2	13,7	55	435,6	14,9	18,6	11,2	72	540,5
47	17,1	20,2	14,0	70	539,2	13,8	16,9	10,7	65	570,6
48	16,5	19,5	13,4	52	441,4	14,4	17,9	10,8	74	597,3
49	59	456,2	14,4	17,9	10,8	67	609,8
50	48	481,4	14,7	18,6	10,8	70	459,5
1951	17,0	20,4	13,6	74	541,9	14,6	18,6	10,5	102	1.128,0
52	16,8	20,2	13,3	65	365,6	14,4	18,8	10,0	71	558,8
53	16,2	19,4	12,9	60	589,0	14,1	18,3	9,9	85	925,8
54	16,1	19,3	12,9	73	736,0	13,5	17,4	9,5	84	710,2
55	16,8	19,9	13,7	67	625,6	13,7	17,9	9,5	70	656,2
56	16,3	19,7	12,8	64	566,0	13,3	17,0	9,5	89	672,0
57	16,7	19,9	13,5	68	625,0	14,5	18,4	10,5	79	664,0
58	16,7	19,8	13,5	68	573,0	14,7	19,1	10,3	73	740,8
59	15,9	19,2	12,6	84	643,0	14,4	19,0	9,8	81	912,8
60	17,1	20,5	13,6	82	673,6	14,2	18,3	10,0	110	1.167,8
1961	17,3	20,8	13,7	62	434,4	15,6	20,1	11,1	78	743,6
62	16,6	19,9	13,3	66	652,6	14,2	18,4	9,9	83	734,3
63	16,7	19,9	13,4	93	725,8	14,2	18,1	10,2	99	799,0
64	15,5	19,2	11,8	75	687,6	14,3	18,2	10,4	82	983,2
65	15,4	19,3	11,5	72	508,3	14,3	18,2	10,3	83	878,8
66	17,0	20,3	13,7	67	664,8	14,9	18,7	11,0	106	890,2
67	16,9	20,3	13,4	62	438,2	14,9	18,7	11,1	67	557,8
68	17,0	20,4	13,6	67	604,0	14,2	18,1	10,3	88	852,2
69	16,9	20,1	13,6	77	771,8	14,1	17,8	10,4	84	836,0
70	16,6	19,8	13,3	58	442,8	14,6	18,4	10,7	68	493,8
1971	17,0	20,1	13,8	78	767,6	14,4	18,4	10,4	69	653,4
72	17,6	20,6	14,6	77	736,8	14,1	17,5	10,6	97	1.110,2
73	17,0	20,2	13,7	70	571,0	14,4	18,1	10,7	73	955,6
74	16,9	20,3	13,5	78	645,8	14,4	18,4	10,3	79	614,0
75	17,0	20,5	13,5	50	412,8	14,8	18,8	10,6	72	845,0
76	16,6	20,1	13,0	85	718,0	13,8	17,9	9,6	89	848,0
77	17,7	21,5	13,9	51	341,2	14,3	18,3	10,2	81	813,8
78	16,8	20,4	13,3	74	590,0	13,5	17,7	9,3	81	805,2
79	18,1	21,6	14,5	83	632,2	13,8	18,0	9,6	92	846,1
80	17,6	21,1	14,0	75	528,6	13,6	17,7	9,5	92	836,4
1981	17,6	21,2	13,9	68	479,6	14,1	18,3	9,8	66	728,2
82	17,7	21,1	14,2	58	620,6	14,2	18,5	10,0	80	752,8
83	16,3	20,0	12,6	67	525,6	14,7	19,3	10,1	61	616,8

1.1 segue Temperature medie annuali e precipitazioni, per alcune stazioni meteorologiche

ANNI	TEMPERATURE			PRECIPITAZIONI		TEMPERATURE			PRECIPITAZIONI	
	Temperatura media	MEDIE		Giorni con idrometeora	Millimetri	Temperatura media	MEDIE		Giorni con idrometeora	Millimetri
Delle massime		Delle minime	Delle massime				Delle minime			
	MILANO					VENEZIA				
1921-30	13,6	17,4	9,7	103	814,5	14,0	16,8	11,2	101	627,7
1931-40	13,3	17,3	9,3	105	1.030,1	14,2	17,1	11,2	113	667,0
1941-50	14,0	17,8	10,1	82	903,3	14,1	17,5	10,7	102	652,1
1951-60	13,7	17,3	10,0	88	1.154,4	13,7	17,0	10,4	85	798,6
1961-70	13,8	17,2	10,3	86	883,7	13,4	16,7	10,1	85	832,5
1971-80	13,8	17,0	10,4	89	1.202,9	13,6	17,1	10,0	81	899,9
1926	13,7	17,7	9,7	113	1.128,4	14,1	16,7	11,5	95	555,9
27	14,1	18,1	10,1	96	873,8	14,7	17,5	11,8	91	436,2
28	14,3	18,1	10,4	98	845,0	14,3	17,0	11,6	112	679,2
29	13,0	17,1	8,9	96	673,5	13,4	16,4	10,3	88	490,8
30	12,7	16,3	9,1	108	1.030,2	14,5	17,2	11,8	127	628,1
1931	13,1	17,3	8,9	85	1.006,2	14,1	17,2	10,9	101	499,4
32	12,8	16,9	8,6	97	725,7	13,8	17,1	10,4	99	679,0
33	13,1	17,1	9,1	113	1.064,3	13,9	16,7	11,1	117	667,0
34	13,2	17,2	9,1	112	1.003,1	14,3	17,2	11,4	122	750,9
35	13,6	17,7	9,4	101	993,9	14,3	17,2	11,4	91	648,0
36	13,2	17,2	9,2	135	1.293,9	14,6	17,4	11,7	134	638,6
37	13,7	17,7	9,7	118	1.360,4	14,4	17,2	11,6	139	954,6
38	13,9	18,0	9,8	75	832,6	14,1	17,1	11,1	86	491,7
39	13,5	17,1	9,8	109	959,4	14,2	17,1	11,2	115	570,9
40	13,0	16,8	9,2	104	961,5	16,5	124	772,3
1941	12,4	16,2	8,6	101	1.195,5	13,0	15,7	10,2	115	649,7
42	13,5	17,2	9,8	89	625,1	14,2	17,1	11,2	83	458,4
43	14,5	18,3	10,8	75	790,0	14,4	18,0	10,8	115	602,7
44	13,5	16,8	10,1	99	857,1
45	14,3	18,0	10,5	94	466,3
46	14,1	17,9	10,3	89	842,5	14,6	18,1	11,1	96	619,2
47	13,8	17,5	10,0	76	941,0	14,1	17,4	10,8	107	856,0
48	14,2	18,1	10,2	90	1.005,6	14,2	17,6	10,7	124	945,0
49	14,4	18,4	10,3	66	1.061,0	14,4	18,0	10,8	87	592,0
50	14,8	18,7	10,8	67	766,0	14,7	18,2	11,2	96	474,8
1951	14,2	17,7	10,6	110	1.782,5	14,5	17,8	11,4	110	956,2
52	14,0	17,8	10,1	67	803,7	13,8	17,0	10,8	65	631,4
53	14,2	18,0	10,3	72	826,8	13,6	17,0	10,2	84	681,7
54	13,3	16,5	10,1	87	1.017,1	13,3	16,5	10,0	79	704,9
55	13,8	17,2	10,4	86	949,6	13,4	16,7	10,1	87	834,4
56	12,5	16,2	8,8	86	1.097,0	12,9	16,2	9,8	85	854,0
57	13,5	17,4	9,5	87	1.171,0	13,7	17,1	10,3	70	617,0
58	13,6	17,5	9,7	72	894,7	13,8	17,1	10,4	77	819,5
59	13,9	17,6	10,2	100	1.542,0	14,1	17,6	10,5	88	822,5
60	13,7	17,1	10,3	108	1.459,8	13,7	16,7	10,7	108	1.033,9
1961	15,2	18,8	11,6	76	880,3	14,7	18,2	11,1	80	726,0
62	13,7	17,6	9,8	76	808,7	13,3	16,8	9,8	81	810,9
63	13,0	16,2	9,7	109	1.139,1	13,2	16,6	9,7	90	903,6
64	14,6	17,8	11,4	81	840,6	13,4	16,6	10,1	72	914,1
65	13,7	17,2	10,2	93	925,4	12,7	16,0	9,4	108	1.122,1
66	14,6	18,0	11,1	95	1.085,6	13,9	17,0	10,7	87	880,3
67	13,2	16,7	9,6	78	729,8	13,9	17,2	10,5	71	722,3
68	13,2	16,5	9,8	86	878,2	13,5	16,8	10,1	91	694,9
69	13,3	16,6	9,9	91	834,1	13,3	16,5	10,1	82	938,4
70	13,4	18,9	9,8	72	715,2	12,5	15,7	9,2	85	612,2
1971	13,5	16,9	10,1	76	911,8	13,7	17,2	10,2	83	620,3
72	13,2	18,3	10,1	115	1.225,9	13,6	18,8	10,4	94	853,7
73	14,1	17,5	10,7	72	752,5	13,6	17,1	10,1	71	751,6
74	14,2	17,5	10,8	93	802,8	13,8	17,1	10,4	90	881,2
75	14,2	17,6	10,8	88	1.260,7	14,8	18,3	11,3	83	917,0
76	14,1	17,5	10,6	78	1.251,2	13,4	17,0	9,7	81	899,9
77	13,8	16,8	10,7	97	1.305,4	13,8	17,3	10,4
78	13,1	16,4	9,7	88	1.079,5
79	13,6	16,8	10,4	99	1.332,2
80	14,2	17,7	10,6	83	1.046,0
1981	14,4	18,1	10,6	71	793,7
82	14,2	17,8	10,6	84	999,0
83	14,5	18,3	10,7	65	750,6

ANNI	TEMPERATURE			PRECIPITAZIONI		TEMPERATURE			PRECIPITAZIONI	
	Temperatura media	MEDIE		Giorni con idrometeora	Millimetri	Temperatura media	MEDIE		Giorni con idrometeora	Millimetri
		Delle massime	Delle minime				Delle massime	Delle minime		
	PALERMO					CAGLIARI				
1921-30	17,5	22,5	12,4	107	744,6	17,4	21,5	13,2	79	476,5
1931-40	18,1	22,7	13,5	117	956,4	17,5	22,2	12,8	83	440,1
1941-50	18,4	22,5	14,3	78	518,3	17,7	22,4	12,9	49	415,8
1951-60	18,4	22,7	14,1	71	517,6	17,8	21,6	13,9	61	452,2
1961-70	18,2	22,8	13,7	70	473,4	17,5	21,8	13,1	58	432,9
1971-80	17,7	22,0	13,3	69	453,3	17,3	21,3	13,3	66	475,0
1926	17,1	22,0	12,1	72	449,1	17,6	21,8	13,4	70	435,7
27	17,1	22,4	11,7	91	697,0	17,6	22,0	13,2	70	440,7
28	17,9	22,7	13,0	97	779,1	18,0	21,9	14,0	90	806,9
29	16,3	20,7	11,8	115	1.149,5	17,0	21,3	12,6	94	465,2
30	17,6	21,4	13,8	112	739,6	17,7	22,3	13,0	78	432,8
1931	18,7	22,8	14,5	133	992,0	18,1	22,9	13,2	78	589,3
32	18,2	22,5	13,9	107	1.302,7	17,3	21,9	12,7	49	384,1
33	18,1	22,4	13,8	118	883,4	17,8	22,3	13,3	70	391,0
34	18,6	23,2	14,0	140	881,3	17,7	22,1	13,2	109	452,6
35	18,3	22,6	13,9	119	862,5	17,8	22,3	13,2	85	456,3
36	18,3	22,4	14,1	125	629,7	17,3	21,8	12,8	94	614,6
37	18,7	23,6	13,7	99	571,2	17,9	22,8	13,0	71	249,6
38	16,7	22,0	11,4	111	884,9	17,2	22,3	12,1	85	324,6
39	17,3	22,9	11,7	109	1.435,2	17,4	22,1	12,7	104	499,2
40	18,3	23,0	13,5	113	1.321,5	16,7	21,7	11,7
1941	18,4	23,4	13,3	142	865,1	18,4	21,3	11,4
42	17,9	21,4	14,5	79	502,4	17,2	22,7	11,7
43	18,1	22,0	14,1	58	453,3
44	17,6	21,1	14,0	75	402,7
45	18,0	21,6	14,3	77	488,0	17,3	23,3	11,2
46	18,6	22,5	14,6	65	444,0	17,0	22,8	11,1	34	417,4
47	19,6	24,0	15,2	72	492,7	18,9	23,0	14,7	53	403,0
48	18,6	23,1	14,1	71	524,7	18,0	21,8	14,1	53	395,6
49	18,5	22,9	14,1	71	555,0	18,2	22,0	14,3	48	338,0
50	19,1	22,9	15,2	65	455,1	18,4	22,3	14,5	59	525,1
1951	18,3	22,0	14,5	78	491,2	18,0	21,7	14,2	71	523,8
52	19,0	23,0	14,9	50	400,0	18,6	22,5	14,6	49	261,6
53	17,5	22,1	12,8	78	637,6	17,6	21,5	13,7	65	448,8
54	17,8	22,3	13,2	82	700,2	17,6	21,5	13,7	49	251,2
55	18,8	23,2	14,4	78	557,8	18,1	21,8	14,4	62	381,4
56	18,1	22,3	13,9	66	460,0	17,3	21,3	13,5	60	491,0
57	18,5	22,8	14,2	74	534,0	17,6	21,6	13,6	66	637,0
58	18,6	22,8	14,3	70	483,8	17,8	21,7	13,9	55	445,8
59	18,5	22,8	14,2	71	446,0	17,5	21,2	13,7	66	652,2
60	19,2	23,7	14,7	65	465,8	17,4	21,2	13,5	65	429,6
1961	18,9	23,4	14,3	56	359,6	17,3	21,7	12,8	61	438,4
62	18,8	23,3	14,2	71	490,0	17,6	22,1	13,0	34	399,2
63	17,8	22,3	13,2	93	647,8	17,0	21,7	12,3	62	427,2
64	18,3	22,7	13,9	69	549,4	17,4	21,9	12,8	59	470,8
65	17,8	22,3	13,3	82	582,2	16,8	21,4	12,1	77	663,6
66	18,1	22,1	14,0	70	488,0	17,5	21,9	13,1	58	351,6
67	18,1	22,5	13,7	50	370,2	18,0	22,3	13,6	52	335,2
68	18,1	22,5	13,7	66	421,2	18,1	22,2	14,0	50	362,4
69	18,0	22,3	13,6	79	464,8	17,6	21,5	13,7	71	555,8
70	18,2	22,8	13,5	68	360,4	17,3	21,3	13,2	51	325,0
1971	17,7	22,2	13,2	77	461,6	17,5	21,7	13,2	78	560,6
72	17,6	22,2	12,9	66	310,2	17,3	21,4	13,2	61	487,2
73	17,5	22,1	12,9	78	632,2	17,6	21,6	13,5	66	483,2
74	17,7	22,2	13,2	72	373,2	17,3	21,4	13,2	65	494,2
75	17,5	22,2	12,9	53	345,0	17,3	21,6	12,8	56	339,0
76	17,3	21,6	12,9	69	552,2	16,9	21,0	12,8	74	556,6
77	18,0	22,2	13,8	53	261,2	17,7	21,8	13,6	56	444,2
78	17,4	21,9	12,9	76	547,2	16,8	20,8	12,7	65	476,3
79	18,1	22,4	13,7	80	515,8	17,7	21,4	14,0	73	500,5
80	17,6	22,0	13,1	66	390,0	17,3	21,3	13,3	65	397,4
1981	17,9	22,7	13,1	55	372,4	17,1	21,1	13,1	49	236,8
82	18,7	22,5	14,9	66	614,8	18,4	22,0	14,7	56	355,4
83	18,0	21,5	14,5	63	457,0	18,0	22,2	13,8	52	368,0

1.2 Temperature medie mensili e precipitazioni, per alcune stazioni meteorologiche - Gennaio

PERIODO	TEMPERATURE			PRECIPITAZIONI		TEMPERATURE			PRECIPITAZIONI	
	Temperatura media	MEDIE		Giorni con idrometeora	Millimetri	Temperatura media	MEDIE		Giorni con idrometeora	Millimetri
		Delle massime	Delle minime				Delle massime	Delle minime		
GENOVA										
1921-30	8,7	11,0	6,3	9	116,9	10,0	13,2	6,8	12	54,1
1931-40	8,4	10,7	6,1	10	85,2	10,4	14,1	6,6	8	33,5
1941-50	7,5	10,0	5,0	8	83,1	10,3	14,2	6,4	7	64,3
1951-60	8,2	10,8	5,6	7	96,1	10,9	14,3	7,4	8	46,0
1961-70	7,8	10,5	5,0	7	114,8	10,5	14,3	6,7	8	48,6
1971-80	8,7	11,2	6,1	10	192,9	11,2	14,5	7,8	8	50,0
CAGLIARI										
1921-30	8,7	11,0	6,3	9	116,9	10,0	13,2	6,8	12	54,1
1931-40	8,4	10,7	6,1	10	85,2	10,4	14,1	6,6	8	33,5
1941-50	7,5	10,0	5,0	8	83,1	10,3	14,2	6,4	7	64,3
1951-60	8,2	10,8	5,6	7	96,1	10,9	14,3	7,4	8	46,0
1961-70	7,8	10,5	5,0	7	114,8	10,5	14,3	6,7	8	48,6
1971-80	8,7	11,2	6,1	10	192,9	11,2	14,5	7,8	8	50,0
FIRENZE										
1921-30	5,8	9,3	2,2	9	62,3	7,4	11,4	3,3	10	72,6
1931-40	5,8	9,0	2,5	12	82,2	8,0	11,4	4,6	10	62,8
1941-50	4,5	7,4	1,6	7	69,1	7,2	11,0	3,3	11	70,2
1951-60	5,7	9,6	1,8	8	69,6	8,1	11,3	4,8	10	77,3
1961-70	5,7	8,8	2,5	10	68,3	7,8	11,0	4,5	8	67,6
1971-80	7,2	10,0	4,3	9	61,1	8,4	11,2	5,4	9	80,7
ROMA										
1921-30	5,8	9,3	2,2	9	62,3	7,4	11,4	3,3	10	72,6
1931-40	5,8	9,0	2,5	12	82,2	8,0	11,4	4,6	10	62,8
1941-50	4,5	7,4	1,6	7	69,1	7,2	11,0	3,3	11	70,2
1951-60	5,7	9,6	1,8	8	69,6	8,1	11,3	4,8	10	77,3
1961-70	5,7	8,8	2,5	10	68,3	7,8	11,0	4,5	8	67,6
1971-80	7,2	10,0	4,3	9	61,1	8,4	11,2	5,4	9	80,7
NAPOLI										
1921-30	9,8	12,7	6,8	11	87,1	8,7	11,8	5,6	11	51,3
1931-40	9,9	12,7	7,1	12	88,4	8,7	11,8	5,5	12	68,1
1941-50	8,6	11,4	5,8	13	106,3	8,2	11,0	5,3	9	60,0
1951-60	9,0	11,8	6,1	12	121,3	9,1	12,0	6,1	10	77,2
1961-70	10,5	13,3	7,7	10	97,7	8,7	11,4	5,9	9	56,1
1971-80	11,0	13,4	8,4	10	125,2	10,4	13,5	7,3	8	56,4
BARI										
1921-30	9,8	12,7	6,8	11	87,1	8,7	11,8	5,6	11	51,3
1931-40	9,9	12,7	7,1	12	88,4	8,7	11,8	5,5	12	68,1
1941-50	8,6	11,4	5,8	13	106,3	8,2	11,0	5,3	9	60,0
1951-60	9,0	11,8	6,1	12	121,3	9,1	12,0	6,1	10	77,2
1961-70	10,5	13,3	7,7	10	97,7	8,7	11,4	5,9	9	56,1
1971-80	11,0	13,4	8,4	10	125,2	10,4	13,5	7,3	8	56,4
MILANO										
1921-30	2,4	4,8	-0,1	8	59,0	9,8	14,0	5,6	16	109,2
1931-40	2,2	4,6	-0,3	8	49,4	11,7	15,6	7,8	18	141,9
1941-50	1,1	3,4	-1,2	8	73,4	11,8	15,3	8,2	13	76,4
1951-60	2,4	4,8	0,0	5	56,5	12,1	15,9	8,3	12	73,2
1961-70	2,4	4,5	0,2	6	50,8	12,0	16,0	7,9	11	62,9
1971-80	3,9	5,9	1,8	8	96,8	12,3	16,5	8,0	8	57,9
PALERMO										
1921-30	2,4	4,8	-0,1	8	59,0	9,8	14,0	5,6	16	109,2
1931-40	2,2	4,6	-0,3	8	49,4	11,7	15,6	7,8	18	141,9
1941-50	1,1	3,4	-1,2	8	73,4	11,8	15,3	8,2	13	76,4
1951-60	2,4	4,8	0,0	5	56,5	12,1	15,9	8,3	12	73,2
1961-70	2,4	4,5	0,2	6	50,8	12,0	16,0	7,9	11	62,9
1971-80	3,9	5,9	1,8	8	96,8	12,3	16,5	8,0	8	57,9

1.2 segue Temperature medie mensili e precipitazioni, per alcune stazioni meteorologiche - Febbraio

PERIODO	TEMPERATURE			PRECIPITAZIONI		TEMPERATURE			PRECIPITAZIONI		
	Temperatura media	MEDIE		Giorni con idro-meteora	Millimetri	Temperatura media	MEDIE		Giorni con idro-meteora	Millimetri	
		Delle massime	Delle minime				Delle massime	Delle minime			
GENOVA						CAGLIARI					
1921-30	8,9	11,5	6,3	9	100,1	10,7	13,9	7,5	10	56,2	
1931-40	9,2	11,7	6,7	9	89,3	10,8	14,8	6,7	8	30,3	
1941-50	9,2	11,9	6,5	7	86,0	11,1	15,3	6,8	6	28,0	
1951-60	7,8	11,1	4,4	8	85,0	11,3	14,7	7,8	6	38,7	
1961-70	8,8	11,4	6,2	7	124,4	10,8	14,5	7,1	8	56,8	
1971-80	9,6	12,3	6,2	8	129,2	11,7	15,2	8,2	9	70,3	
FIRENZE						ROMA					
1921-30	6,8	10,7	2,8	9	65,5	8,4	12,6	4,2	11	92,6	
1931-40	6,5	10,3	2,7	8	82,0	8,7	12,7	4,7	10	64,4	
1941-50	6,7	10,3	3,1	8	65,5	8,5	12,6	4,3	9	65,5	
1951-60	6,9	10,9	2,9	9	87,0	8,9	12,3	5,5	9	71,8	
1961-70	7,3	10,9	3,7	8	65,7	9,1	12,8	5,3	8	52,1	
1971-80	8,7	12,0	5,3	8	58,6	9,6	12,9	6,3	8	67,8	
NAPOLI						BARI					
1921-30	10,1	13,1	7,1	12	78,3	9,1	12,3	5,8	10	41,6	
1931-40	10,0	13,1	6,8	10	76,1	9,0	12,1	5,9	10	64,9	
1941-50	9,8	13,2	6,4	9	66,7	9,5	12,6	6,3	6	26,1	
1951-60	9,4	12,5	6,3	11	93,0	9,7	12,8	6,5	6	55,9	
1961-70	11,3	14,2	8,3	7	67,1	9,4	12,5	6,3	7	48,1	
1971-80	11,6	14,3	8,8	10	103,4	11,0	14,0	7,9	8	59,3	
MILANO						PALERMO					
1921-30	4,4	7,4	1,4	7	53,6	10,5	15,0	6,0	14	102,2	
1931-40	4,3	7,8	0,8	7	62,0	11,9	16,0	7,7	15	130,9	
1941-50	4,7	8,0	1,3	6	57,0	12,3	16,1	8,5	9	58,4	
1951-60	4,2	7,0	1,3	7	65,1	12,7	16,6	8,8	8	44,5	
1961-70	5,2	7,9	2,4	6	60,7	12,2	16,3	7,8	8	42,6	
1971-80	6,3	8,7	3,9	8	85,3	12,4	16,7	8,2	10	77,5	

1.2 segue Temperature medie mensili e precipitazioni, per alcune stazioni meteorologiche - Marzo

PERIODO	TEMPERATURE			PRECIPITAZIONI		TEMPERATURE			PRECIPITAZIONI	
	Temperatura media	MEDIE		Giorni con idro-meteora	Millimetri	Temperatura media	MEDIE		Giorni con idro-meteora	Millimetri
Delle massime		Delle minime	Delle massime				Delle minime			
	GENOVA					CAGLIARI				
1921-30	11,9	14,5	9,3	11	101,9	12,5	16,3	8,7	9	48,5
1931-40	11,5	14,1	8,8	10	102,8	12,6	17,1	8,0	11	40,2
1941-50	12,1	14,8	9,3	8	82,7	12,8	17,5	8,1	4	21,3
1951-60	10,9	13,7	8,0	8	115,9	13,3	16,9	9,6	7	45,3
1961-70	10,9	13,8	8,0	8	109,5	12,2	16,4	8,0	6	37,2
1971-80	11,3	14,1	8,5	8	107,4	12,8	16,6	8,8	8	46,8
	FIRENZE					ROMA				
1921-30	10,0	14,6	5,3	10	67,1	11,1	15,6	6,6	12	79,6
1931-40	9,6	13,9	5,2	10	86,9	11,5	15,6	7,4	10	74,8
1941-50	10,3	14,5	6,0	7	44,0	11,0	15,4	6,5	6	35,7
1951-60	9,6	14,5	4,7	8	59,6	11,5	15,5	7,5	8	59,8
1961-70	9,8	14,1	5,4	8	61,4	11,1	15,0	7,2	8	60,2
1971-80	10,5	14,5	6,4	8	65,4	11,0	14,8	7,1	8	55,9
	NAPOLI					BARI				
1921-30	12,2	15,7	8,7	12	75,7	11,1	14,5	7,6	11	54,9
1931-40	12,1	15,7	8,5	12	95,0	11,1	14,2	7,9	9	54,1
1941-50	12,3	16,0	8,5	8	45,5	11,5	14,6	8,3	6	40,1
1951-60	11,4	15,0	7,8	8	68,2	11,1	14,4	7,8	8	53,9
1961-70	13,1	16,3	9,9	9	80,1	11,2	14,4	7,9	7	54,9
1971-80	12,7	15,8	9,6	9	71,8	12,1	15,6	8,7	8	48,9
	MILANO					PALERMO				
1921-30	9,1	12,6	5,5	10	71,1	12,5	17,3	7,6	12	65,2
1931-40	8,7	12,7	4,6	9	69,2	13,5	18,0	9,0	14	84,2
1941-50	9,8	13,7	5,8	8	66,9	13,6	17,7	9,4	7	44,3
1951-60	9,2	12,7	5,6	8	94,5	13,5	17,7	9,3	8	53,5
1961-70	9,4	12,9	5,8	8	62,8	13,2	17,3	9,0	8	43,6
1971-80	9,3	12,5	6,2	8	84,2	12,9	17,1	8,7	8	51,9

1.2 segue Temperature medie mensili e precipitazioni, per alcune stazioni meteorologiche - Aprile

PERIODO	TEMPERATURE			PRECIPITAZIONI		TEMPERATURE			PRECIPITAZIONI	
	Temperatura media	MEDIE		Giorni con idrometeora	Millimetri	Temperatura media	MEDIE		Giorni con idrometeora	Millimetri
		Delle massime	Delle minime				Delle massime	Delle minime		
GENOVA						CAGLIARI				
1921-30	14,3	16,8	11,7	12	81,0	15,2	19,5	10,8	8	48,5
1931-40	14,4	17,1	11,7	9	71,0	14,8	19,8	9,8	7	29,2
1941-50	15,1	18,0	12,2	8	105,8	15,1	19,9	10,3	5	43,5
1951-60	13,9	16,8	10,9	7	88,5	15,0	18,8	11,2	6	30,0
1961-70	14,3	17,3	11,3	8	114,8	15,0	19,5	10,4	4	30,0
1971-80	13,8	16,6	10,9	9	75,8	14,2	18,1	10,1	7	51,4
FIRENZE						ROMA				
1921-30	13,3	18,2	8,4	10	73,3	14,4	19,1	9,7	11	61,3
1931-40	13,1	18,1	8,1	10	79,1	14,2	19,0	9,3	9	63,0
1941-50	14,4	19,3	9,4	7	53,7	14,6	19,2	9,9	8	40,9
1951-60	13,2	18,8	7,6	7	57,8	14,1	18,5	9,7	7	56,1
1961-70	14,1	18,9	9,2	8	55,3	14,7	19,2	10,1	6	35,9
1971-80	12,8	17,5	8,2	8	69,4	13,1	17,0	9,2	9	55,6
NAPOLI						BARI				
1921-30	15,1	18,5	11,6	11	54,8	14,5	18,3	10,7	9	37,8
1931-40	15,2	19,3	11,1	10	48,9	13,8	17,1	10,5	9	44,5
1941-50	15,6	19,5	11,6	6	38,3	14,7	18,0	11,4	5	27,5
1951-60	14,5	18,4	10,6	8	63,5	13,9	17,3	10,5	6	40,1
1961-70	16,5	20,0	13,0	7	43,7	14,6	18,2	10,9	6	37,7
1971-80	14,5	17,7	11,3	10	82,6	14,2	17,7	10,6	6	38,2
MILANO						PALERMO				
1921-30	13,2	17,5	8,8	11	92,3	15,6	20,6	10,5	10	47,0
1931-40	13,1	17,8	8,3	9	78,9	15,5	20,3	10,7	9	50,4
1941-50	14,4	18,7	10,1	8	97,6	16,0	20,2	11,8	5	32,9
1951-60	13,6	17,8	9,3	7	94,9	15,4	19,6	11,2	6	43,6
1961-70	14,2	18,4	10,0	8	80,3	15,8	20,3	11,2	5	42,2
1971-80	13,1	16,8	9,3	8	65,8	14,4	18,7	10,2	8	54,1

1.2 segue Temperature medie mensili e precipitazioni, per alcune stazioni meteorologiche - Maggio

PERIODO	TEMPERATURE			PRECIPITAZIONI		TEMPERATURE			PRECIPITAZIONI	
	Temperatura media	MEDIE		Giorni con idro-meteora	Millimetri	Temperatura media	MEDIE		Giorni con idro-meteora	Millimetri
Delle massime		Delle minime	Delle massime				Delle minime			
GENOVA										
1921-30	18,2	20,9	15,4	10	61,4	18,6	23,5	13,6	5	41,5
1931-40	17,9	20,5	15,2	13	104,0	18,3	23,3	13,2	7	29,9
1941-50	18,3	21,2	15,4	8	107,8	18,6	23,6	13,6	5	36,2
1951-60	17,7	20,8	14,5	8	88,6	18,5	22,7	14,3	5	30,6
1961-70	17,5	20,4	14,5	6	63,3	18,7	23,9	13,5	2	12,5
1971-80	17,3	19,4	14,3	9	83,6	18,1	22,5	13,6	4	42,2
CAGLIARI										
1921-30	18,2	20,9	15,4	10	61,4	18,6	23,5	13,6	5	41,5
1931-40	17,9	20,5	15,2	13	104,0	18,3	23,3	13,2	7	29,9
1941-50	18,3	21,2	15,4	8	107,8	18,6	23,6	13,6	5	36,2
1951-60	17,7	20,8	14,5	8	88,6	18,5	22,7	14,3	5	30,6
1961-70	17,5	20,4	14,5	6	63,3	18,7	23,9	13,5	2	12,5
1971-80	17,3	19,4	14,3	9	83,6	18,1	22,5	13,6	4	42,2
FIRENZE										
1921-30	17,9	23,7	12,0	8	56,9	18,8	24,0	13,5	8	55,4
1931-40	17,3	22,7	11,8	13	92,0	18,2	23,1	13,3	12	69,2
1941-50	18,3	23,4	13,1	9	57,6	18,6	23,6	13,6	7	41,3
1951-60	17,6	23,6	11,5	8	63,3	18,3	23,2	13,3	6	52,4
1961-70	17,5	22,9	12,0	8	70,9	18,4	23,4	13,3	5	35,3
1971-80	17,4	22,6	12,1	8	57,8	18,0	22,4	13,4	6	49,5
ROMA										
1921-30	17,9	23,7	12,0	8	56,9	18,8	24,0	13,5	8	55,4
1931-40	17,3	22,7	11,8	13	92,0	18,2	23,1	13,3	12	69,2
1941-50	18,3	23,4	13,1	9	57,6	18,6	23,6	13,6	7	41,3
1951-60	17,6	23,6	11,5	8	63,3	18,3	23,2	13,3	6	52,4
1961-70	17,5	22,9	12,0	8	70,9	18,4	23,4	13,3	5	35,3
1971-80	17,4	22,6	12,1	8	57,8	18,0	22,4	13,4	6	49,5
NAPOLI										
1921-30	19,2	23,1	15,2	8	36,0	17,7	21,2	14,1	8	35,4
1931-40	19,0	23,1	14,9	11	56,8	17,5	20,9	14,0	8	32,9
1941-50	19,4	23,6	15,2	6	38,2	16,8	22,3	15,2	3	18,9
1951-60	18,4	22,6	14,1	7	45,4	18,2	21,6	14,7	5	37,6
1961-70	20,0	23,8	16,2	6	45,2	18,3	22,1	14,5	4	33,2
1971-80	18,9	29,1	15,3	6	56,3	18,7	22,4	15,0	6	38,2
BARI										
1921-30	19,2	23,1	15,2	8	36,0	17,7	21,2	14,1	8	35,4
1931-40	19,0	23,1	14,9	11	56,8	17,5	20,9	14,0	8	32,9
1941-50	19,4	23,6	15,2	6	38,2	16,8	22,3	15,2	3	18,9
1951-60	18,4	22,6	14,1	7	45,4	18,2	21,6	14,7	5	37,6
1961-70	20,0	23,8	16,2	6	45,2	18,3	22,1	14,5	4	33,2
1971-80	18,9	29,1	15,3	6	56,3	18,7	22,4	15,0	6	38,2
MILANO										
1921-30	18,1	22,9	13,2	11	67,3	16,5	23,8	13,2	5	23,0
1931-40	17,4	22,3	12,5	13	124,6	18,7	23,7	13,6	5	48,1
1941-50	18,3	22,9	13,7	10	125,1	19,4	23,6	15,1	3	21,8
1951-60	18,6	23,3	13,8	8	79,6	18,8	23,4	14,2	4	19,5
1961-70	18,3	22,7	13,9	8	73,7	18,9	23,6	14,1	2	17,4
1971-80	17,5	21,5	13,3	9	111,4	17,5	21,9	13,2	8	54,1
PALERMO										
1921-30	18,1	22,9	13,2	11	67,3	16,5	23,8	13,2	5	23,0
1931-40	17,4	22,3	12,5	13	124,6	18,7	23,7	13,6	5	48,1
1941-50	18,3	22,9	13,7	10	125,1	19,4	23,6	15,1	3	21,8
1951-60	18,6	23,3	13,8	8	79,6	18,8	23,4	14,2	4	19,5
1961-70	18,3	22,7	13,9	8	73,7	18,9	23,6	14,1	2	17,4
1971-80	17,5	21,5	13,3	9	111,4	17,5	21,9	13,2	8	54,1

1.2 segue Temperature medie mensili e precipitazioni, per alcune stazioni meteorologiche - Giugno

PERIODO	TEMPERATURE			PRECIPITAZIONI		TEMPERATURE			PRECIPITAZIONI		
	Temperatura media	MEDIE		Giorni con idro-meteora	Millimetri	Temperatura media	MEDIE		Giorni con idro-meteora	Millimetri	
		Delle massime	Delle minime				Delle massime	Delle minime			
GENOVA						CAGLIARI					
1921-30	22,1	24,6	19,5	7	42,0	22,5	27,6	17,3	2	4,8	
1931-40	21,9	24,6	19,1	8	79,8	23,0	28,7	17,3	4	10,4	
1941-50	22,3	25,3	19,2	6	40,4	22,8	28,2	17,4	1	8,7	
1951-60	21,1	24,0	18,2	5	56,0	22,7	27,1	18,3	1	11,4	
1961-70	20,9	23,9	17,8	5	64,6	22,4	27,4	17,4	2	10,5	
1971-80	20,8	23,7	17,8	4	57,3	22,2	26,9	17,4	2	11,6	
FIRENZE						ROMA					
1921-30	22,1	28,1	16,0	6	48,8	22,8	28,5	17,0	5	38,3	
1931-40	21,7	27,6	15,7	7	78,3	22,7	28,3	17,1	6	31,9	
1941-50	22,4	28,3	16,4	5	60,1	22,6	28,1	17,1	4	22,0	
1951-60	21,4	27,6	15,1	6	39,6	22,5	27,6	17,4	3	35,4	
1961-70	20,8	26,1	15,5	7	58,3	22,3	27,5	17,0	5	28,4	
1971-80	20,9	26,5	15,3	6	47,5	21,8	26,6	17,2	3	32,8	
NAPOLI						BARI					
1921-30	22,8	20,8	18,8	5	32,9	22,0	25,8	18,2	7	32,6	
1931-40	22,6	26,6	18,6	4	31,1	21,9	25,4	18,4	4	15,6	
1941-50	23,2	27,8	18,6	3	20,4	22,4	25,8	18,9	2	8,0	
1951-60	22,7	27,3	18,1	3	20,3	22,6	26,2	19,0	3	20,7	
1961-70	23,3	27,2	19,3	5	37,4	22,0	25,7	18,3	5	37,2	
1971-80	22,6	26,1	19,1	3	21,3	22,7	26,4	18,9	4	24,0	
MILANO						PALERMO					
1921-30	22,1	27,2	16,9	9	68,0	22,5	28,2	16,8	4	15,8	
1931-40	22,0	27,6	16,4	9	102,0	22,5	27,7	17,2	3	28,6	
1941-50	23,2	28,4	17,9	6	66,1	22,5	26,7	18,3	1	4,5	
1951-60	22,2	27,0	17,4	9	134,0	22,8	27,2	18,3	1	3,0	
1961-70	21,8	26,4	17,2	8	87,2	21,9	26,3	17,4	2	11,4	
1971-80	21,5	25,6	17,0	8	85,7	21,4	25,7	17,1	2	5,7	

1.2 segue Temperature medie mensili e precipitazioni, per alcune stazioni meteorologiche - Luglio

PERIODO	TEMPERATURE			PRECIPITAZIONI		TEMPERATURE			PRECIPITAZIONI	
	Tempera- tura media	MEDIE		Giorni con idro- meteora	Millimetri	Tempera- tura media	MEDIE		Giorni con idro- meteora	Millimetri
		Delle massime	Delle minime				Delle massime	Delle minime		
	GENOVA					CAGLIARI				
1921-30	24,7	27,3	22,0	4	35,3	25,3	30,7	19,9	1	3,4
1931-40	24,6	27,3	21,9	4	18,1	25,5	31,6	19,4	1	1,5
1941-50	24,9	27,9	21,8	3	19,7	25,2	30,6	19,7	1	10,2
1951-60	23,8	26,9	20,7	4	53,0	25,4	30,0	20,7	..	0,3
1961-70	23,8	26,9	20,7	3	33,4	25,5	30,2	20,7	..	1,8
1971-80	23,7	26,7	20,7	3	29,7	21,6	29,1	19,7	1	3,9
	FIRENZE					ROMA				
1921-30	24,8	31,2	18,4	3	22,4	25,5	31,4	19,6	2	6,5
1931-40	24,4	30,7	18,1	3	27,3	25,6	31,4	19,7	2	16,9
1941-50	25,3	31,4	19,2	3	18,8	25,4	30,8	19,9	2	5,1
1951-60	24,0	30,4	17,6	4	37,2	24,9	30,3	19,5	2	20,0
1961-70	24,1	30,0	18,1	3	32,8	25,0	30,5	19,5	2	13,3
1971-80	23,5	29,6	17,4	4	39,1	24,5	29,4	19,6	1	11,7
	NAPOLI					BARI				
1921-30	25,2	29,3	21,2	2	14,3	24,6	28,3	20,8	3	13,1
1931-40	25,9	30,6	21,1	2	15,5	24,5	27,9	21,0	2	6,3
1941-50	25,7	30,4	20,9	1	4,2	24,7	27,9	21,4	1	5,0
1951-60	25,1	29,9	20,3	2	23,2	24,9	28,4	21,4	3	14,7
1961-70	26,5	30,6	22,4	2	21,1	24,8	28,5	21,0	3	33,5
1971-80	24,9	28,8	21,0	2	17,8	24,8	28,6	21,0	3	23,6
	MILANO					PALERMO				
1921-30	24,9	30,2	19,6	6	46,7	24,8	30,5	19,0	1	4,4
1931-40	24,6	30,1	19,1	7	54,3	25,3	30,6	19,9	1	8,4
1941-50	25,5	30,7	20,3	6	80,5	25,3	29,9	20,7	..	2,8
1951-60	24,8	29,8	19,8	6	85,8	25,2	29,8	20,6	..	3,2
1961-70	24,3	28,9	19,7	5	58,2	24,8	29,4	20,2	..	1,2
1971-80	24,3	28,8	19,7	7	82,3	24,2	28,7	19,8	1	4,5

1.2 segue Temperature medie mensili e precipitazioni, per alcune stazioni meteorologiche - Agosto

PERIODO	TEMPERATURE					PRECIPITAZIONI				
	Temperatura media	MEDIE		Giorni con idro-meteora	Millimetri	Temperatura media	MEDIE		Giorni con idro-meteora	Millimetri
		Delle massime	Delle minime				Delle massime	Delle minime		
GENOVA										
1921-30	24,9	27,7	22,1	5	62,1	25,5	30,4	20,5	1	10,5
1931-40	24,7	27,6	21,8	5	74,2	25,7	31,2	20,1	2	9,8
1941-50	24,9	28,0	21,8	5	48,4	25,8	31,0	20,6	1	2,6
1951-60	23,5	26,6	20,4	4	48,3	25,6	30,0	21,1	1	5,4
1961-70	23,5	26,6	20,4	5	56,9	25,4	30,0	20,7	1	11,3
1971-80	23,7	26,8	20,5	6	83,8	25,4	30,0	20,6	1	9,4
FIRENZE										
1921-30	24,8	31,1	18,5	3	38,3	25,3	31,0	19,6	3	23,5
1931-40	24,1	30,1	18,0	4	44,2	25,3	30,9	19,6	4	27,1
1941-50	25,0	30,7	19,2	3	26,1	25,2	30,5	19,9	2	15,2
1951-60	23,5	29,9	17,1	3	35,6	24,8	30,1	19,4	2	21,7
1961-70	23,5	29,3	17,7	5	55,8	24,6	29,7	19,5	3	25,2
1971-80	23,8	29,8	17,9	6	68,5	24,3	28,9	19,7	4	51,1
NAPOLI										
1921-30	25,6	29,7	21,5	3	16,2	24,3	28,1	20,5	3	23,8
1931-40	25,7	30,3	21,1	4	36,8	24,1	27,4	20,7	3	21,6
1941-50	26,2	31,0	21,5	3	23,5	25,2	28,4	21,9	2	16,8
1951-60	25,2	29,8	20,5	2	20,0	25,1	28,6	21,6	2	23,7
1961-70	26,4	30,4	22,3	4	43,8	25,0	28,8	21,1	3	32,7
1971-80	25,2	29,1	21,2	4	41,5	24,7	28,6	17,3	3	38,8
MILANO										
1921-30	22,8	28,9	18,6	5	57,3	25,1	30,7	19,4	2	25,4
1931-40	23,7	28,8	18,6	6	96,1	25,5	30,7	20,3	2	19,6
1941-50	24,7	29,7	19,6	4	49,7	25,0	30,3	21,4	1	13,7
1951-60	23,7	28,3	19,1	6	80,2	25,8	30,3	21,3	2	20,6
1961-70	23,1	27,3	18,9	8	97,9	25,3	29,7	20,9	2	14,1
1971-80	23,6	27,8	19,2	7	107,0	24,9	29,4	20,3	2	15,5
CAGLIARI										
1921-30	25,5	30,4	20,5	1	10,5	25,5	30,4	20,5	1	10,5
1931-40	25,7	31,2	20,1	2	9,8	25,7	31,2	20,1	2	9,8
1941-50	25,8	31,0	20,6	1	2,6	25,8	31,0	20,6	1	2,6
1951-60	25,6	30,0	21,1	1	5,4	25,6	30,0	21,1	1	5,4
1961-70	25,4	30,0	20,7	1	11,3	25,4	30,0	20,7	1	11,3
1971-80	25,4	30,0	20,6	1	9,4	25,4	30,0	20,6	1	9,4
ROMA										
1921-30	25,3	31,0	19,6	3	23,5	25,3	31,0	19,6	3	23,5
1931-40	25,3	30,9	19,6	4	27,1	25,3	30,9	19,6	4	27,1
1941-50	25,2	30,5	19,9	2	15,2	25,2	30,5	19,9	2	15,2
1951-60	24,8	30,1	19,4	2	21,7	24,8	30,1	19,4	2	21,7
1961-70	24,6	29,7	19,5	3	25,2	24,6	29,7	19,5	3	25,2
1971-80	24,3	28,9	19,7	4	51,1	24,3	28,9	19,7	4	51,1
BARI										
1921-30	24,3	28,1	20,5	3	23,8	24,3	28,1	20,5	3	23,8
1931-40	24,1	27,4	20,7	3	21,6	24,1	27,4	20,7	3	21,6
1941-50	25,2	28,4	21,9	2	16,8	25,2	28,4	21,9	2	16,8
1951-60	25,1	28,6	21,6	2	23,7	25,1	28,6	21,6	2	23,7
1961-70	25,0	28,8	21,1	3	32,7	25,0	28,8	21,1	3	32,7
1971-80	24,7	28,6	17,3	3	38,8	24,7	28,6	17,3	3	38,8
PALERMO										
1921-30	25,1	30,7	19,4	2	25,4	25,1	30,7	19,4	2	25,4
1931-40	25,5	30,7	20,3	2	19,6	25,5	30,7	20,3	2	19,6
1941-50	25,0	30,3	21,4	1	13,7	25,0	30,3	21,4	1	13,7
1951-60	25,8	30,3	21,3	2	20,6	25,8	30,3	21,3	2	20,6
1961-70	25,3	29,7	20,9	2	14,1	25,3	29,7	20,9	2	14,1
1971-80	24,9	29,4	20,3	2	15,5	24,9	29,4	20,3	2	15,5

1.2 segue Temperature medie mensili e precipitazioni, per alcune stazioni meteorologiche - Settembre

PERIODO	TEMPERATURE			PRECIPITAZIONI		TEMPERATURE			PRECIPITAZIONI	
	Tempera- tura media	MEDIE		Giorni con idro- meteora	Millimetri	Tempera- tura media	MEDIE		Giorni con idro- meteora	Millimetri
		Delle massime	Delle minime				Delle massime	Delle minime		
	GENOVA					CAGLIARI				
1921-30	22,3	24,9	19,6	8	62,9	23,1	27,5	18,7	4	33,3
1931-40	21,8	24,5	19,0	9	135,0	23,1	28,0	18,2	7	55,2
1941-50	22,8	26,0	19,6	5	79,6	23,6	28,7	18,5	2	20,8
1951-60	21,3	24,4	18,2	7	111,1	22,5	27,3	17,6	4	41,9
1961-70	21,3	24,4	18,2	6	138,8	22,8	27,3	18,3	3	26,0
1971-80	20,7	23,8	17,6	8	127,3	22,5	26,6	18,3	3	36,3
	FIRENZE					ROMA				
1921-30	21,1	26,3	15,8	6	53,1	22,3	27,2	17,3	8	70,0
1931-40	20,6	26,0	15,1	7	87,8	21,9	26,8	17,0	6	78,6
1941-50	21,2	26,2	16,2	5	70,4	22,4	27,4	17,3	6	43,6
1951-60	20,1	25,8	14,3	6	67,4	21,8	26,4	17,1	5	68,1
1961-70	20,5	25,7	15,3	6	66,7	21,7	26,4	17,0	4	66,5
1971-80	20,0	25,3	14,9	6	59,7	20,9	25,3	16,5	5	82,7
	NAPOLI					BARI				
1921-30	23,0	26,6	19,4	8	58,5	22,3	26,1	18,5	6	42,5
1931-40	22,8	27,1	18,4	8	86,1	21,3	24,6	17,9	6	46,1
1941-50	23,2	27,5	18,8	6	87,6	22,3	25,5	19,1	4	42,4
1951-60	22,2	26,3	18,1	7	76,7	21,9	25,3	18,5	4	43,6
1961-70	23,9	27,7	20,1	5	78,9	22,2	25,9	18,5	5	59,2
1971-80	22,9	26,4	19,3	6	86,1	21,6	25,2	17,9	6	60,9
	MILANO					PALERMO				
1921-30	19,7	24,0	15,4	6	66,7	23,6	28,9	18,3	6	50,0
1931-40	19,6	23,8	15,3	7	88,5	23,1	27,8	18,3	7	55,5
1941-50	21,2	25,4	16,9	6	73,7	23,9	28,5	19,3	4	25,0
1951-60	20,0	23,9	16,0	6	84,8	24,0	28,5	19,4	5	33,8
1961-70	20,1	23,8	16,3	5	50,3	23,3	28,0	18,6	4	45,6
1971-80	19,4	23,2	15,7	5	96,6	22,6	27,2	18,0	4	40,4

1.2 segue Temperature medie mensili e precipitazioni, per alcune stazioni meteorologiche - Ottobre

PERIODO	TEMPERATURE			PRECIPITAZIONI		TEMPERATURE			PRECIPITAZIONI	
	Temperatura media	MEDIE		Giorni con idrometeora	Millimetri	Temperatura media	MEDIE		Giorni con idrometeora	Millimetri
Delle massime		Delle minime	Delle massime				Delle minime			
GENOVA										
1921-30	18,2	20,7	15,6	9	139,0	19,4	23,2	15,5	7	52,6
1931-40	17,4	19,7	15,0	12	113,4	19,3	23,6	14,9	7	61,4
1941-50	18,0	20,8	15,2	9	203,4	19,9	24,5	15,2	5	88,2
1951-60	16,8	19,7	13,8	9	198,3	19,3	23,1	15,4	7	74,7
1961-70	17,9	20,8	14,9	8	190,9	19,4	23,6	15,1	6	49,9
1971-80	16,7	19,7	13,7	8	195,0	18,6	22,4	14,8	6	53,4
CAGLIARI										
1921-30	18,2	20,7	15,6	9	139,0	19,4	23,2	15,5	7	52,6
1931-40	17,4	19,7	15,0	12	113,4	19,3	23,6	14,9	7	61,4
1941-50	18,0	20,8	15,2	9	203,4	19,9	24,5	15,2	5	88,2
1951-60	16,8	19,7	13,8	9	198,3	19,3	23,1	15,4	7	74,7
1961-70	17,9	20,8	14,9	8	190,9	19,4	23,6	15,1	6	49,9
1971-80	16,7	19,7	13,7	8	195,0	18,6	22,4	14,8	6	53,4
FIRENZE										
1921-30	16,0	20,7	11,3	8	96,8	17,6	22,0	13,1	8	118,2
1931-40	15,3	19,5	11,0	12	169,6	17,4	21,5	13,2	11	124,2
1941-50	15,5	19,4	11,6	8	103,9	17,2	21,6	12,7	9	92,2
1951-60	14,8	19,6	9,9	7	89,1	16,9	21,3	12,4	8	81,8
1961-70	16,2	20,8	11,6	7	79,9	17,1	21,5	12,7	7	94,3
1971-80	15,1	19,4	10,8	7	71,5	16,1	20,1	12,2	8	94,7
ROMA										
1921-30	16,0	20,7	11,3	8	96,8	17,6	22,0	13,1	8	118,2
1931-40	15,3	19,5	11,0	12	169,6	17,4	21,5	13,2	11	124,2
1941-50	15,5	19,4	11,6	8	103,9	17,2	21,6	12,7	9	92,2
1951-60	14,8	19,6	9,9	7	89,1	16,9	21,3	12,4	8	81,8
1961-70	16,2	20,8	11,6	7	79,9	17,1	21,5	12,7	7	94,3
1971-80	15,1	19,4	10,8	7	71,5	16,1	20,1	12,2	8	94,7
NAPOLI										
1921-30	18,9	22,2	15,6	10	100,5	18,0	21,4	14,5	10	102,4
1931-40	19,3	23,0	15,5	10	86,8	18,1	21,3	14,8	9	47,7
1941-50	18,8	22,6	15,0	10	121,8	17,8	20,9	14,6	8	55,5
1951-60	17,7	21,3	14,0	9	107,3	17,6	20,5	14,8	8	83,1
1961-70	20,0	23,6	16,4	7	78,9	17,9	21,2	14,5	5	57,7
1971-80	18,2	21,5	15,0	9	137,4	17,6	21,2	14,0	7	66,4
BARI										
1921-30	18,9	22,2	15,6	10	100,5	18,0	21,4	14,5	10	102,4
1931-40	19,3	23,0	15,5	10	86,8	18,1	21,3	14,8	9	47,7
1941-50	18,8	22,6	15,0	10	121,8	17,8	20,9	14,6	8	55,5
1951-60	17,7	21,3	14,0	9	107,3	17,6	20,5	14,8	8	83,1
1961-70	20,0	23,6	16,4	7	78,9	17,9	21,2	14,5	5	57,7
1971-80	18,2	21,5	15,0	9	137,4	17,6	21,2	14,0	7	66,4
MILANO										
1921-30	13,4	16,1	10,6	9	74,5	19,4	24,5	14,3	9	93,8
1931-40	13,4	16,6	10,2	11	106,0	20,2	24,8	15,5	11	110,2
1941-50	15,0	18,2	11,7	6	76,3	20,4	24,4	16,4	8	60,9
1951-60	13,6	16,7	10,4	8	149,3	20,3	24,7	15,8	9	78,5
1961-70	14,6	17,8	1,3	6	77,9	20,3	25,0	15,6	8	77,3
1971-80	13,6	16,6	10,7	7	135,6	19,3	24,0	14,5	9	87,7
PALERMO										
1921-30	13,4	16,1	10,6	9	74,5	19,4	24,5	14,3	9	93,8
1931-40	13,4	16,6	10,2	11	106,0	20,2	24,8	15,5	11	110,2
1941-50	15,0	18,2	11,7	6	76,3	20,4	24,4	16,4	8	60,9
1951-60	13,6	16,7	10,4	8	149,3	20,3	24,7	15,8	9	78,5
1961-70	14,6	17,8	1,3	6	77,9	20,3	25,0	15,6	8	77,3
1971-80	13,6	16,6	10,7	7	135,6	19,3	24,0	14,5	9	87,7

1.2 segue Temperature medie mensili e precipitazioni, per alcune stazioni meteorologiche - Novembre

PERIODO	TEMPERATURE			PRECIPITAZIONI		TEMPERATURE			PRECIPITAZIONI		
	Temperatura media	MEDIE		Giorni con idro-meteora	Millimetri	Temperatura media	MEDIE		Giorni con idro-meteora	Millimetri	
Delle massime		Delle minime	Delle massime				Delle minime				
GENOVA						CAGLIARI					
1921-30	13,2	15,3	11,1	12	210,4	15,2	18,6	11,7	10	58,1	
1931-40	12,9	15,2	10,6	14	199,3	15,2	19,2	11,1	9	78,1	
1941-50	12,8	15,4	10,1	9	148,2	15,7	20,0	11,4	6	38,9	
1951-60	12,4	14,8	9,9	10	204,8	15,1	18,4	11,7	8	63,1	
1961-70	12,7	15,3	10,1	11	191,6	15,3	19,1	11,1	9	63,3	
1971-80	12,6	15,1	10,9	8	139,6	14,4	18,4	10,6	6	49,9	
FIRENZE						ROMA					
1921-30	11,1	14,7	7,5	11	105,0	12,5	16,6	8,4	13	122,4	
1931-40	10,5	14,2	6,8	13	123,7	12,8	16,5	9,1	13	109,4	
1941-50	9,7	12,9	6,5	10	116,2	11,8	15,6	7,9	12	82,7	
1951-60	9,9	13,7	6,0	9	80,6	12,3	15,9	8,7	9	95,2	
1961-70	11,2	14,5	7,9	12	142,0	13,0	16,3	9,7	12	138,7	
1971-80	10,0	13,3	6,7	8	85,4	11,5	15,0	7,9	8	93,6	
NAPOLI						BARI					
1921-30	15,0	17,9	12,0	12	108,7	14,9	18,0	11,7	11	105,4	
1931-40	15,1	18,0	12,1	13	120,0	14,1	17,0	11,1	9	65,4	
1941-50	14,1	17,4	10,7	13	101,6	13,7	16,5	10,8	9	60,3	
1951-60	13,6	16,6	10,6	10	128,3	13,7	16,7	10,7	9	86,4	
1961-70	15,9	18,9	12,9	11	129,6	14,6	18,0	11,2	6	57,6	
1971-80	14,4	17,1	11,7	11	137,8	13,7	17,1	10,2	8	63,6	
MILANO						PALERMO					
1921-30	8,5	11,2	5,7	11	84,1	15,9	20,5	11,2	12	83,6	
1931-40	8,0	10,5	5,4	11	120,0	16,5	20,8	12,1	13	119,2	
1941-50	7,5	9,8	5,1	8	83,9	16,9	20,6	13,2	10	67,4	
1951-60	4,1	10,5	5,7	8	126,3	16,6	20,9	12,2	9	93,1	
1961-70	8,6	10,6	6,5	11	129,0	17,4	22,1	12,6	7	39,4	
1971-80	8,2	10,4	5,8	7	80,1	15,8	20,3	11,2	8	54,3	

1.2 segue Temperature medie mensili e precipitazioni, per alcune stazioni meteorologiche - Dicembre

PERIODO	TEMPERATURE			PRECIPITAZIONI		TEMPERATURE			PRECIPITAZIONI	
	Tempera- tura media	MEDIE		Giorni con idro- meteora	Millimetri	Tempera- tura media	MEDIE		Giorni con idro- meteora	Millimetri
		Delle massime	Delle minime				Delle massime	Delle minime		
GENOVA										
1921-30	9,5	11,7	7,3	10	107,1	11,1	14,2	7,9	10	65,0
1931-40	9,0	11,1	6,8	11	142,0	11,7	15,2	8,1	12	59,9
1941-50	8,9	11,4	6,4	7	103,2	10,9	15,2	6,5	6	53,1
1951-60	9,8	12,3	7,2	10	171,7	12,4	15,6	9,2	10	67,6
1961-70	8,8	11,3	6,2	7	85,8	11,4	15,0	7,8	11	85,0
1971-80	9,9	12,4	7,5	8	132,8	12,1	15,7	8,4	6	19,1
FIRENZE										
1921-30	6,7	9,9	3,4	11	70,9	8,6	12,2	5,0	13	94,6
1931-40	6,2	9,2	3,1	12	130,9	9,0	12,1	5,8	14	131,6
1941-50	6,2	8,8	3,5	8	64,5	7,9	11,5	4,3	9	54,2
1951-60	6,9	10,3	3,4	11	89,6	9,5	12,7	6,3	12	107,3
1961-70	6,3	9,1	3,4	10	88,3	8,9	11,9	5,9	10	95,8
1971-80	7,3	10,1	4,4	8	72,2	8,9	12,0	5,8	8	54,5
NAPOLI										
1921-30	11,0	13,8	8,1	16	127,8	10,4	13,4	7,3	12	49,9
1931-40	11,3	14,2	8,4	16	123,6	10,6	13,6	7,6	13	70,7
1941-50	10,3	13,4	7,2	11	86,0	9,7	12,4	7,0	11	92,9
1951-60	10,8	13,6	8,0	13	150,4	11,1	14,2	8,0	8	63,2
1961-70	11,9	14,6	9,2	13	131,7	10,4	13,1	7,6	10	85,1
1971-80	11,8	14,4	9,2	9	92,5	11,6	14,8	8,4	6	53,9
MILANO										
1921-30	3,7	6,0	1,3	10	73,9	11,6	15,9	7,2	16	125,0
1931-40	2,8	5,0	0,5	8	79,1	13,2	16,9	9,4	19	159,4
1941-50	2,1	4,5	-0,4	6	53,1	13,2	16,8	9,6	17	110,2
1951-60	3,9	5,9	1,9	9	107,2	13,7	17,6	9,8	9	51,5
1961-70	3,4	5,5	1,3	7	49,5	13,4	17,2	9,5	13	75,7
1971-80	4,5	6,7	2,2	7	53,6	13,4	17,8	9,0	7	44,2
CAGLIARI										
1921-30	11,1	14,2	7,9	10	65,0	11,1	14,2	7,9	10	65,0
1931-40	11,7	15,2	8,1	12	59,9	11,7	15,2	8,1	12	59,9
1941-50	10,9	15,2	6,5	6	53,1	10,9	15,2	6,5	6	53,1
1951-60	12,4	15,6	9,2	10	67,6	12,4	15,6	9,2	10	67,6
1961-70	11,4	15,0	7,8	11	85,0	11,4	15,0	7,8	11	85,0
1971-80	12,1	15,7	8,4	6	19,1	12,1	15,7	8,4	6	19,1
ROMA										
1921-30	8,6	12,2	5,0	13	94,6	8,6	12,2	5,0	13	94,6
1931-40	9,0	12,1	5,8	14	131,6	9,0	12,1	5,8	14	131,6
1941-50	7,9	11,5	4,3	9	54,2	7,9	11,5	4,3	9	54,2
1951-60	9,5	12,7	6,3	12	107,3	9,5	12,7	6,3	12	107,3
1961-70	8,9	11,9	5,9	10	95,8	8,9	11,9	5,9	10	95,8
1971-80	8,9	12,0	5,8	8	54,5	8,9	12,0	5,8	8	54,5
BARI										
1921-30	10,4	13,4	7,3	12	49,9	10,4	13,4	7,3	12	49,9
1931-40	10,6	13,6	7,6	13	70,7	10,6	13,6	7,6	13	70,7
1941-50	9,7	12,4	7,0	11	92,9	9,7	12,4	7,0	11	92,9
1951-60	11,1	14,2	8,0	8	63,2	11,1	14,2	8,0	8	63,2
1961-70	10,4	13,1	7,6	10	85,1	10,4	13,1	7,6	10	85,1
1971-80	11,6	14,8	8,4	6	53,9	11,6	14,8	8,4	6	53,9
PALERMO										
1921-30	11,6	15,9	7,2	16	125,0	11,6	15,9	7,2	16	125,0
1931-40	13,2	16,9	9,4	19	159,4	13,2	16,9	9,4	19	159,4
1941-50	13,2	16,8	9,6	17	110,2	13,2	16,8	9,6	17	110,2
1951-60	13,7	17,6	9,8	9	51,5	13,7	17,6	9,8	9	51,5
1961-70	13,4	17,2	9,5	13	75,7	13,4	17,2	9,5	13	75,7
1971-80	13,4	17,8	9,0	7	44,2	13,4	17,8	9,0	7	44,2

LA POPOLAZIONE

STATO DELLA POPOLAZIONE
CENSIMENTI GENERALI DELLA POPOLAZIONE

La **popolazione residente** in un dato Comune è costituita dalle persone aventi dimora abituale in tale Comune. Non cessano di appartenere alla popolazione residente le persone temporaneamente dimoranti in altro Comune o all'estero per breve periodo.

La **popolazione presente** di ciascun Comune è costituita dalle persone presenti nel Comune alla data del censimento ed aventi in esso dimora abituale, nonché dalle persone temporaneamente presenti nel Comune alla data del censimento, ma aventi abituale dimora in altro Comune o all'estero.

Ai fini del censimento, per **famiglia** s'intende un insieme di persone legate da vincoli di matrimonio, parentela, affinità, adozione, affiliazione, tutela o da vincoli affettivi, coabitanti ed aventi dimora abituale nello stesso Comune, che normalmente provvedono al soddisfacimento dei loro bisogni mediante la messa in comune di tutto o parte del reddito di lavoro o patrimoniale da esse percepito.

MOVIMENTO DELLA POPOLAZIONE

Per il 1935-1939 i dati non comprendono i deceduti nelle guerre o per cause delle guerre di Africa e di Spagna. Per il 1940-1945 non sono compresi i deceduti in zone di guerra ed in territorio straniero.

Per il 1943-1945 mancano i dati relativi ai Comuni nei quali gli uffici furono distrutti per cause belliche.

Per quanto riguarda i valori dei quozienti demografici (nati vivi e morti per 1000 abitanti) si fa presente che:

- a) per il periodo 1926-50 sono stati considerati i dati pubblicati nel volume «Sommario di Statistiche Storiche dell'Italia, 1861-1975»;

- b) i successivi valori sono stati ricalcolati per tener conto dei dati ricostruiti sull'ammontare della popolazione residente italiana nei tre periodi intercensuali 1951-61, 1961-71 e 1971-81.

MOVIMENTO MIGRATORIO CON L'ESTERO

Oggetto della rilevazione è stato nel 1928-1942 il movimento dei cittadini italiani espatriati a scopo di lavoro manuale o intellettuale o per raggiungere congiunti già espatriati per motivi di lavoro; dal 1943 in poi il movimento dei cittadini italiani espatriati per esercitare all'estero una professione, un'arte o mestiere in proprio o alle dipendenze altrui oppure per seguire o raggiungere familiari espatriati per tali motivi oppure per stabilire all'estero la residenza per altri motivi.

Nei volumi che raccolgono le statistiche ufficiali dell'emigrazione italiana, gli espatriati sono definiti **emigranti**, fino al 1927; **lavoratori** dal 1928 al 1942; **espatriati** per motivi di lavoro o atto di chiamata dal 1943 al 1957; **emigranti** (lavoratori, familiari e per altri motivi) dal 1958 in poi.

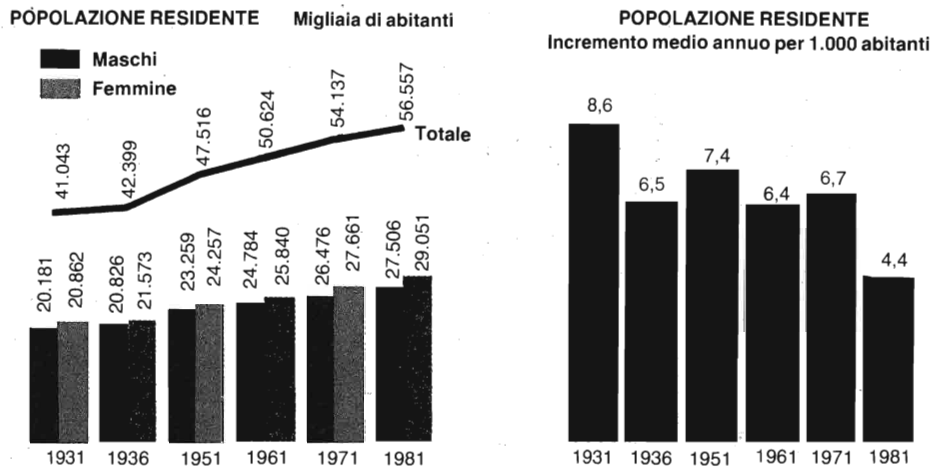
La rilevazione dei rimpatriati ha avuto come oggetto i rientri dei cittadini italiani già espatriati per i suddetti motivi.

2.1 Popolazione residente e presente ai censimenti dal 1931 al 1981 (dati in migliaia)

CENSIMENTI	POPOLAZIONE RESIDENTE						POPOLAZIONE PRESENTE			
	CONFINI DELL'EPOCA			CONFINI ATTUALI			TOTALE		Confini dell'epoca	Confini attuali
	Maschi	Femmine	Totale	Maschi	Femmine	Maschi e femmine	Incremento medio annuo per 1.000 (a)			
21 aprile 1931	20.492	21.160	41.652	20.181	20.862	41.043	8,6	41.177	40.582	
21 aprile 1936	21.124	21.870	42.994	20.826	21.573	42.399	6,5	42.919	42.303	
4 novembre 1951	23.259	24.257	47.516	23.359	24.257	47.516	7,4	47.159	47.159	
15 ottobre 1961	24.784	25.840	50.624	24.784	25.840	50.624	6,4	49.904	49.904	
24 ottobre 1971	26.476	27.661	54.137	26.476	27.661	54.137	6,7	53.745	53.745	
25 ottobre 1981	27.506	29.051	56.557	27.506	29.051	56.557	4,4	56.336	56.336	

(a) Il tasso d'incremento è calcolato in base alla formula dell'interesse composto, prendendo come intervallo di tempo quello intercorrente tra le date dei vari censimenti.

Tavola 1
illustrata **1** POPOLAZIONE AI CENSIMENTI DAL 1931 AL 1981 - CONFINI ATTUALI



2.2 Popolazione residente per sesso e regione ai censimenti dal 1931 al 1981 - Confini al censimento 1981 (dati assoluti in migliaia)

REGIONI	1931		1936		1951		1961		1971		1981	
	N.	%	N.	%	N.	%	N.	%	N.	%	N.	%
MASCHI E FEMMINE												
Piemonte	3.458	8,4	3.418	8,1	3.518	7,4	3.914	7,7	4.432	8,2	4.479	7,9
Valle d'Aosta	83	0,2	84	0,2	94	0,2	101	0,2	109	0,2	112	0,2
Lombardia	5.596	13,6	5.836	13,8	6.566	13,8	7.406	14,6	8.543	15,8	8.892	15,7
Trentino-Alto Adige	666	1,6	669	1,6	729	1,5	786	1,6	842	1,6	873	1,6
<i>Bolzano-Bozen</i>	334	0,7	374	0,8	414	0,8	430	0,8
<i>Trento</i>	395	0,8	412	0,8	428	0,8	443	0,8
Veneto	3.487	8,5	3.566	8,4	3.918	8,3	3.847	7,6	4.123	7,6	4.345	7,7
Friuli-Venezia Giulia	1.174	2,9	1.108	2,6	1.226	2,6	1.204	2,4	1.214	2,2	1.234	2,2
Liguria	1.423	3,5	1.467	3,5	1.567	3,3	1.736	3,4	1.854	3,4	1.808	3,2
Emilia-Romagna	3.268	8,0	3.339	7,9	3.544	7,5	3.667	7,2	3.847	7,1	3.958	7,0
Toscana	2.914	7,1	2.978	7,0	3.159	6,7	3.286	6,5	3.473	6,4	3.581	6,3
Umbria	696	1,7	723	1,7	804	1,7	795	1,6	776	1,4	808	1,4
Marche	1.240	3,0	1.278	3,0	1.364	2,9	1.348	2,7	1.360	2,5	1.412	2,5
Lazio	2.349	5,7	2.655	6,3	3.341	7,0	3.959	7,8	4.689	8,7	5.002	8,8
Abruzzi	1.545	3,8	1.590	3,7	1.684	3,5	1.564	3,1	1.167	2,2	1.218	2,2
Molise												
Campania	3.509	8,6	3.697	8,7	4.346	9,1	4.761	9,4	5.059	9,4	5.463	9,7
Puglia	2.508	6,1	2.642	6,2	3.221	6,8	3.421	6,8	3.583	6,6	3.872	6,8
Basilicata	514	1,2	543	1,3	628	1,3	644	1,3	603	1,1	610	1,1
Calabria	1.723	4,2	1.772	4,2	2.044	4,3	2.045	4,0	1.988	3,7	2.061	3,6
Sicilia	3.906	9,5	4.000	9,4	4.487	9,4	4.721	9,3	4.681	8,6	4.907	8,7
Sardegna	984	2,4	1.034	2,4	1.276	2,7	1.419	2,8	1.474	2,7	1.594	2,8
ITALIA	41.043	100,0	42.399	100,0	47.516	100,0	50.624	100,0	54.137	100,0	56.557	100,0
MASCHI												
Piemonte	1.698	8,4	1.663	8,0	1.701	7,3	1.907	7,7	2.165	8,2	2.170	7,9
Valle d'Aosta	42	0,2	43	0,2	47	0,2	51	0,2	55	0,2	56	0,2
Lombardia	2.742	13,6	2.860	13,7	3.189	13,7	3.599	14,5	4.153	15,6	4.292	15,6
Trentino-Alto Adige	328	1,6	331	1,6	359	1,5	388	1,6	413	1,6	427	1,6
<i>Bolzano-Bozen</i>	166	0,7	186	0,8	204	0,8	211	0,8
<i>Trento</i>	193	0,8	202	0,8	209	0,8	216	0,8
Veneto	1.709	8,5	1.762	8,5	1.929	8,3	1.886	7,6	2.016	7,6	2.111	7,7
Friuli-Venezia Giulia	577	2,9	539	2,6	594	2,6	582	2,3	583	2,2	590	2,1
Liguria	707	3,5	717	3,4	755	3,3	836	3,4	889	3,4	857	3,1
Emilia-Romagna	1.624	8,1	1.662	8,0	1.752	7,5	1.805	7,3	1.881	7,1	1.918	7,0
Toscana	1.437	7,1	1.473	7,1	1.551	6,7	1.618	6,5	1.692	6,4	1.729	6,3
Umbria	349	1,7	364	1,7	402	1,7	396	1,6	384	1,4	396	1,4
Marche	603	3,0	625	3,0	668	2,9	660	2,6	665	2,5	687	2,5
Lazio	1.170	5,8	1.311	6,3	1.636	7,0	1.936	7,8	2.292	8,7	2.428	8,8
Abruzzi	749	3,7	770	3,7	821	3,5	764	3,1	572	2,2	595	2,2
Molise												
Campania	1.703	8,5	1.795	8,6	2.115	9,1	2.327	9,4	2.484	9,4	2.697	9,8
Puglia	1.237	6,1	1.300	6,2	1.588	6,8	1.681	6,8	1.758	6,6	1.888	6,8
Basilicata	250	1,2	267	1,3	311	1,3	320	1,3	300	1,1	302	1,1
Calabria	834	4,1	849	4,1	994	4,3	1.000	4,0	983	3,7	1.018	3,7
Sicilia	1.931	9,6	1.977	9,5	2.206	9,5	2.325	9,4	2.304	8,7	2.398	8,7
Sardegna	491	2,4	518	2,5	641	2,8	713	2,9	731	2,8	787	2,9
ITALIA	20.181	100,0	20.826	100,0	23.259	100,0	24.784	100,0	26.476	100,0	27.506	100,0

2.3 Popolazione per sesso e classe di età ai censimenti dal 1931 al 1981 (dati assoluti in migliaia) (a)

ETÀ (anni)	1931		1936		1951		1961		1971		1981	
	N.	%	N.	%	N.	%	N.	%	N.	%	N.	%
MASCHI E FEMMINE												
Meno di 5	4.574	11,1	4.362	10,1	4.332	9,1	4.197	8,3	4.428	8,2	3.362	6,0
5- 9	4.483	10,9	4.367	10,2	3.874	8,2	3.979	7,9	4.618	8,5	4.215	7,5
10-14	3.186	7,7	4.436	10,3	4.216	8,9	4.229	8,4	4.182	7,7	4.550	8,0
15-24	7.870	19,1	7.063	16,4	8.142	17,1	7.851	15,5	7.944	14,7	8.833	15,6
25-44	10.938	26,6	12.022	28,0	13.653	28,7	14.194	28,0	14.737	27,2	15.152	26,8
45-64	7.109	17,3	7.545	17,6	9.404	19,8	11.346	22,4	12.127	22,4	12.960	22,9
65-74	2.129	5,2	2.197	5,1	2.653	5,6	3.162	6,2	4.009	7,4	4.801	8,5
75 e più	876	2,1	999	2,3	1.242	2,6	1.666	3,3	2.092	3,9	2.684	4,7
Età ignota	12	..	3	..	—	—	—	—	—	—	—	—
Totale	41.177	100,0	42.994	100,0	47.516	100,0	50.624	100,0	54.137	100,0	56.557	100,0
MASCHI												
Meno di 5	2.328	11,6	2.220	10,5	2.219	9,6	2.152	8,7	2.272	8,6	1.727	6,3
5- 9	2.278	11,3	2.214	10,5	1.981	8,5	2.031	8,2	2.366	8,9	2.163	7,9
10-14	1.619	8,0	2.246	10,6	2.141	9,2	2.159	8,7	2.142	8,1	2.326	8,5
15-24	3.942	19,6	3.568	16,9	4.099	17,6	3.978	16,1	4.042	15,3	4.484	16,3
25-44	5.125	25,5	5.813	27,5	6.682	28,7	6.992	28,2	7.317	27,6	7.543	27,4
45-64	3.399	16,9	3.553	16,8	4.379	18,8	5.432	21,9	5.786	21,9	6.194	22,5
65-74	1.028	5,1	1.051	5,0	1.204	5,2	1.341	5,4	1.758	6,6	2.101	7,6
75 e più	409	2,0	458	2,2	554	2,4	699	2,8	793	3,0	968	3,5
Età ignota	6	..	1	..	—	—	—	—	—	—	—	—
Totale	20.134	100,0	21.124	100,0	23.259	100,0	24.784	100,0	26.476	100,0	27.506	100,0
FEMMINE												
Meno di 5	2.246	10,7	2.142	9,8	2.113	8,7	2.045	7,9	2.156	7,8	1.635	5,6
5- 9	2.205	10,5	2.153	9,8	1.893	7,8	1.948	7,5	2.252	8,2	2.052	7,1
10-14	1.567	7,4	2.190	10,0	2.075	8,6	2.070	8,0	2.040	7,4	2.224	7,6
15-24	3.928	18,7	3.495	16,0	4.043	16,7	3.873	15,0	3.902	14,1	4.349	15,0
25-44	5.813	27,6	6.209	28,4	6.971	28,7	7.202	27,9	7.420	26,8	7.609	26,2
45-64	3.710	17,6	3.992	18,3	5.025	20,7	5.914	22,9	6.341	22,9	6.766	23,3
65-74	1.101	5,3	1.146	5,2	1.449	6,0	1.821	7,1	2.251	8,1	2.700	9,3
75 e più	467	2,2	541	2,5	688	2,8	967	3,7	1.299	4,7	1.716	5,9
Età ignota	6	..	2	..	—	—	—	—	—	—	—	—
Totale	21.043	100,0	21.870	100,0	24.257	100,0	25.840	100,0	27.661	100,0	29.051	100,0

(a) Popolazione presente per il censimento 1931 e popolazione residente per i censimenti successivi.

2.4 Popolazione per sesso e stato civile ai censimenti dal 1931 al 1981 - Confini dell'epoca (dati assoluti in migliaia) (a)

STATO CIVILE	1931		1936		1951		1961		1971		1981	
	N.	%	N.	%	N.	%	N.	%	N.	%	N.	%
MASCHI E FEMMINE												
Celibi e nubili	22.902	55,6	23.727	55,3	24.576	51,7	24.500	48,4	25.138	46,4	24.764	43,8
Coniugati	15.602	37,9	16.447	38,3	19.949	42,0	22.922	45,3	25.466	47,1	27.747	49,0
Vedovi	2.673	6,5	2.745	6,4	2.991	6,3	3.202	6,3	3.533	6,5	4.046	7,2
Totale	41.177	100,0	42.919	100,0	47.516	100,0	50.624	100,0	54.137	100,0	56.557	100,0
MASCHI												
Celibi	11.721	58,2	12.184	57,8	12.647	54,4	12.682	51,2	13.150	49,7	12.966	47,1
Coniugati	7.681	38,2	8.143	38,7	9.929	42,7	11.446	46,2	12.642	47,7	13.829	50,3
Vedovi	732	3,6	741	3,5	683	2,9	656	2,6	684	2,6	711	2,6
Totale	20.134	100,0	21.068	100,0	23.259	100,0	24.784	100,0	26.476	100,0	27.506	100,0
FEMMINE												
Nubili	11.181	53,1	11.543	52,8	11.929	49,2	11.818	45,7	11.988	43,3	11.798	40,6
Coniugate	7.921	37,7	8.304	38,0	10.020	41,3	11.476	44,4	12.824	46,4	13.918	47,9
Vedove	1.941	9,2	2.004	9,2	2.308	9,5	2.546	9,9	2.849	10,3	3.335	11,5
Totale	21.043	100,0	21.851	100,0	24.257	100,0	25.840	100,0	27.661	100,0	29.051	100,0

(a) Popolazione presente per i censimenti del 1931 e del 1936 e popolazione residente per i censimenti successivi. Tra i coniugati sono comprese le persone separate legalmente e tra i vedovi le persone divorziate.

2.5 Popolazione residente in età da 6 anni in poi per grado di istruzione e regione ai censimenti dal 1931 al 1981 (dati assoluti in migliaia) (a)

REGIONI CENSIMENTI	FORNITI DI TITOLO DI STUDIO								ALFABETI PRIVI DI TITOLO DI STUDIO		ANALFABETI		TOTALE		
	LAUREA		DIPLOMA		LICENZA MEDIA INFERIORE		LICENZA ELEMENTARE		N.	%	N.	%	N.	%	
	N.	%	N.	%	N.	%	N.	%							
PIEMONTE															
1951	33	1,0	118	3,6	259	7,9	2.403	73,5	374	11,4	84	2,6	3.271	100,0	
1961	45	1,2	158	4,4	426	11,8	1.703	46,9	1.229	33,8	70	1,9	3.631	100,0	
1971	61	1,5	265	6,5	663	16,3	2.131	52,6	876	21,6	60	1,5	4.056	100,0	
1981	102	2,4	476	11,3	1.068	25,3	1.912	45,4	612	14,5	44	1,1	4.214	100,0	
VALLE D'AOSTA															
1951	1	0,6	2	2,7	4	5,2	65	75,3	12	13,6	2	2,6	85	100,0	
1961	1	1,0	4	3,8	8	8,9	51	54,7	28	29,9	1	1,7	93	100,0	
1971	1	1,2	7	6,3	15	15,2	51	50,9	25	25,3	1	1,1	100	100,0	
1981	2	2,1	12	11,0	26	25,2	50	47,0	15	14,0	1	0,7	106	100,0	
LOMBARDIA															
1951	62	1,0	224	3,8	512	8,6	4.332	72,7	668	11,2	159	2,7	5.957	100,0	
1961	95	1,4	316	4,7	868	12,8	3.372	49,8	2.009	29,7	107	1,6	6.767	100,0	
1971	139	1,8	531	6,9	1.365	17,7	3.955	51,2	1.646	21,3	86	1,1	7.722	100,0	
1981	230	2,8	1.008	12,1	2.272	27,3	3.661	44,1	1.082	13,0	58	0,7	8.311	100,0	
TRENTINO-A. ADIGE															
1951	5	0,8	22	3,3	44	6,8	515	79,5	56	8,7	6	0,9	648	100,0	
1961	7	1,0	29	4,1	75	10,7	485	68,9	103	14,7	4	0,6	703	100,0	
1971	10	1,3	43	5,7	134	17,8	459	61,0	104	13,8	3	0,4	753	100,0	
1981	18	2,2	76	9,4	247	30,5	390	48,1	77	9,5	3	0,3	811	100,0	
BOLZANO-BOZEN															
1951	3	0,9	10	3,3	23	7,7	228	77,0	29	9,9	3	1,2	296	100,0	
1961	4	1,1	14	4,0	38	11,6	224	67,7	49	14,9	2	0,7	331	100,0	
1971	5	1,3	20	5,5	66	17,9	215	59,0	58	15,9	2	0,4	366	100,0	
1981	8	2,1	34	8,5	122	30,7	190	47,8	42	10,5	2	0,4	398	100,0	
TRENTO															
1951	2	0,8	12	3,3	21	6,0	287	81,5	27	7,7	3	0,7	352	100,0	
1961	3	1,0	15	4,1	37	9,9	261	70,0	54	14,5	2	0,5	372	100,0	
1971	5	1,4	23	5,9	68	17,6	244	63,0	46	11,8	1	0,3	387	100,0	
1981	10	2,4	42	10,2	125	30,3	200	48,3	35	8,5	1	0,3	413	100,0	
VENETO															
1951	22	0,6	88	2,5	160	4,6	2.397	68,9	590	17,0	222	6,4	3.479	100,0	
1961	34	1,0	118	3,4	280	8,0	1.629	47,0	1.274	36,7	134	3,9	3.469	100,0	
1971	51	1,4	201	5,4	540	14,6	2.014	54,3	830	22,4	71	1,9	3.707	100,0	
1981	92	2,2	420	10,4	1.032	25,5	1.774	43,8	689	17,0	45	1,1	4.052	100,0	
FRIULI-V. GIULIA															
1951	10	0,9	46	4,1	107	9,6	781	69,9	128	11,4	46	4,1	1.118	100,0	
1961	12	1,1	55	5,0	161	14,4	558	50,0	300	26,8	30	2,7	1.116	100,0	
1971	18	1,6	82	7,3	222	19,9	557	49,9	223	20,0	15	1,3	1.117	100,0	
1981	29	2,5	141	12,0	332	28,5	487	41,7	170	14,6	8	0,7	1.167	100,0	
LIGURIA															
1951	21	1,4	77	5,3	147	10,1	915	62,8	236	16,2	61	4,2	1.457	100,0	
1961	30	1,9	99	6,1	237	14,7	781	48,3	427	26,4	43	2,6	1.617	100,0	
1971	38	2,2	148	8,6	325	19,0	829	48,3	346	20,2	29	1,7	1.715	100,0	
1981	58	3,4	236	13,7	449	26,0	735	42,6	229	13,3	17	1,0	1.724	100,0	
EMILIA-ROMAGNA															
1951	28	0,9	101	3,1	171	5,3	2.183	67,7	481	14,9	263	8,1	3.227	100,0	
1961	41	1,2	142	4,2	299	8,8	1.482	43,9	1.248	36,9	170	5,0	3.382	100,0	
1971	61	1,7	242	6,9	508	14,3	1.643	46,4	989	27,9	97	2,8	3.540	100,0	
1981	108	2,9	452	12,0	862	23,0	1.557	41,6	711	19,0	56	1,5	3.746	100,0	
TOSCANA															
1951	27	0,9	90	3,1	158	5,5	1.789	62,1	502	17,4	317	11,0	2.883	100,0	
1961	37	1,2	118	3,9	263	8,7	1.353	44,5	1.053	34,6	217	7,1	3.041	100,0	
1971	54	1,7	211	6,6	432	13,5	1.531	47,9	836	26,1	134	4,2	3.198	100,0	
1981	95	2,8	387	11,5	743	22,0	1.468	43,5	609	18,0	76	2,2	3.378	100,0	
UMBRIA															
1951	5	0,7	21	2,8	30	4,2	436	60,3	129	17,8	103	14,2	724	100,0	
1961	8	1,1	27	3,7	55	7,4	277	37,9	295	40,4	69	9,5	731	100,0	
1971	12	1,7	49	6,9	98	13,7	278	39,0	236	33,0	40	5,7	713	100,0	
1981	22	2,9	98	12,9	161	21,3	291	38,4	161	21,3	24	3,2	757	100,0	
MARCHE															
1951	9	0,8	37	3,0	51	4,2	754	61,5	204	16,6	171	13,9	1.226	100,0	
1961	12	1,0	50	4,1	89	7,2	461	37,5	507	41,2	111	9,0	1.230	100,0	
1971	20	1,6	83	6,7	157	12,6	488	39,2	429	34,5	67	5,4	1.244	100,0	
1981	37	2,8	150	11,4	283	21,4	524	39,7	290	22,0	35	2,7	1.319	100,0	

(a) Per il 1951 il certificato di proscioglimento (3° elementare) è compreso tra la licenza elementare.

2.5 segue Popolazione residente in età da 6 anni in poi per grado di istruzione e regione ai censimenti dal 1931 al 1981 (dati assoluti in migliaia) (a)

REGIONI CENSIMENTI	FORNITI DI TITOLO DI STUDIO												TOTALE	
	LAUREA		DIPLOMA		LICENZA MEDIA INFERIORE		LICENZA ELEMENTARE		ALFABETI PRIVI DI TITOLO DI STUDIO		ANALFABETI		N.	%
	N.	%	N.	%	N.	%	N.	%	N.	%	N.	%		
LAZIO														
1951	64	2,2	160	5,4	266	8,9	1.650	55,6	526	17,7	304	10,2	2.970	100,0
1961	93	2,6	250	7,0	488	13,7	1.492	41,9	1.006	28,3	230	6,5	3.559	100,0
1971	142	3,4	431	10,2	764	18,2	1.642	39,0	1.070	25,4	159	3,8	4.208	100,0
1981	211	4,5	723	15,6	1.205	26,0	1.668	35,9	738	15,9	99	2,1	4.644	100,0
ABRUZZI														
1951	7	0,6	27	2,5	39	3,5	596	52,7	247	21,8	214	18,9	1.129	100,0
1961	10	0,9	41	3,8	72	6,6	402	36,8	424	38,9	142	13,0	1.091	100,0
1971	16	1,5	76	7,1	131	12,4	385	36,4	361	34,1	90	8,5	1.059	100,0
1981	30	2,6	130	11,6	235	20,8	419	37,2	257	22,8	56	5,0	1.127	100,0
MOLISE														
1951	2	0,6	7	2,0	9	2,6	178	49,8	88	24,3	74	20,7	358	100,0
1961	3	0,8	10	3,2	15	4,7	110	34,1	139	43,3	45	13,9	322	100,0
1971	4	1,4	19	6,4	30	10,4	107	36,9	101	35,0	29	9,9	290	100,0
1981	7	2,4	32	10,4	60	19,6	109	35,9	78	25,7	18	6,0	304	100,0
CAMPANIA														
1951	40	1,1	117	3,1	192	5,1	1.646	44,0	884	23,7	858	23,0	3.737	100,0
1961	54	1,3	166	4,0	359	8,7	1.518	36,6	1.425	34,3	625	15,1	4.147	100,0
1971	80	1,8	293	6,6	566	12,8	1.638	37,0	1.407	31,7	450	10,1	4.434	100,0
1981	137	2,8	506	10,3	1.115	22,6	1.860	37,8	1.024	20,8	281	5,7	4.923	100,0
PUGLIA														
1951	22	0,8	64	2,3	111	4,0	1.243	45,2	652	23,7	662	24,0	2.754	100,0
1961	31	1,0	94	3,2	209	7,0	1.045	35,0	1.139	38,1	468	15,7	2.986	100,0
1971	48	1,5	191	6,0	359	11,4	1.153	36,6	1.089	34,6	310	9,9	3.150	100,0
1981	80	2,3	333	9,5	715	20,5	1.339	38,3	824	23,6	203	5,8	3.494	100,0
BASILICATA														
1951	3	0,5	9	1,7	13	2,4	232	43,1	125	23,2	157	29,1	539	100,0
1961	4	0,7	14	2,6	26	4,6	179	31,9	225	40,0	114	20,2	562	100,0
1971	6	1,1	29	5,4	55	10,3	183	34,1	190	35,3	74	13,8	537	100,0
1981	11	1,9	58	10,5	107	19,2	190	34,0	141	25,4	50	9,0	557	100,0
CALABRIA														
1951	12	0,7	37	2,1	49	2,8	617	35,6	468	27,0	553	31,8	1.736	100,0
1961	16	0,9	56	3,1	88	5,0	541	30,5	692	39,1	379	21,4	1.772	100,0
1971	25	1,4	115	6,5	172	9,8	589	33,4	591	38,6	268	15,3	1.760	100,0
1981	48	2,6	199	10,7	360	19,3	650	34,8	429	23,0	180	9,6	1.866	100,0
SICILIA														
1951	42	1,1	110	2,8	156	4,0	1.726	44,2	912	23,4	959	24,5	3.905	100,0
1961	58	1,4	155	3,7	277	6,7	1.402	33,7	1.601	38,5	665	16,0	4.158	100,0
1971	79	1,9	271	6,5	444	10,7	1.468	35,2	1.457	35,0	448	10,7	4.167	100,0
1981	126	2,9	445	10,0	868	19,4	1.658	37,1	1.083	24,3	281	6,3	4.461	100,0
SARDEGNA														
1951	7	0,7	23	2,1	37	3,4	488	44,5	300	27,3	241	22,0	1.096	100,0
1961	12	1,0	37	3,0	80	6,5	463	37,3	474	38,3	173	13,9	1.239	100,0
1971	18	1,4	77	5,9	171	13,1	485	37,3	434	33,4	116	8,9	1.301	100,0
1981	34	2,3	137	9,5	341	23,5	536	37,0	329	22,7	73	5,0	1.450	100,0
ITALIA														
1951	422	1,0	1.380	3,3	2.515	5,9	24.946	59,0	7.582	17,9	5.456	12,9	42.301	100,0
1961	603	1,3	1.939	4,3	4.375	9,6	19.304	42,3	15.598	34,2	3.797	8,3	45.616	100,0
1971	883	1,8	3.364	6,9	7.151	14,7	21.586	44,3	13.240	27,1	2.547	5,2	48.771	100,0
1981	1.477	2,8	6.019	11,5	12.480	23,8	21.278	40,6	9.548	18,2	1.608	3,1	52.411	100,0

(a) Cfr. nota a pagina precedente.

2.6 Numero dei Comuni e popolazione residente per classe di ampiezza demografica dei Comuni ai censimenti dal 1931 al 1981 - Confini dell'epoca (dati assoluti in migliaia)

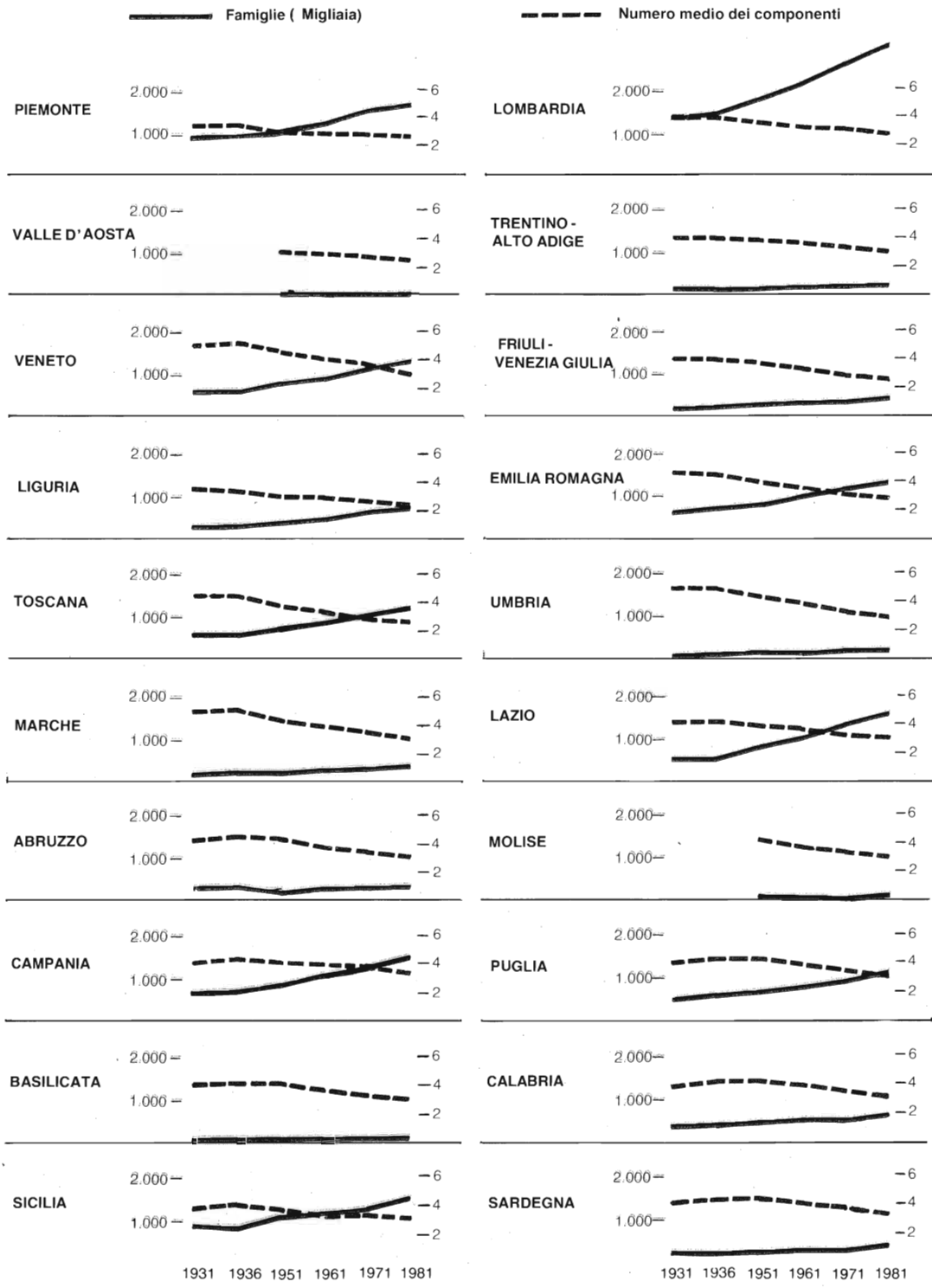
CLASSI DI AMPIEZZA DEMOGRAFICA	1931		1936		1951		1961		1971		1981	
	Comuni	Popolazione	Comuni	Popolazione	Comuni	Popolazione	Comuni	Popolazione	Comuni	Popolazione	Comuni	Popolazione
DATI ASSOLUTI												
Fino a 500	147	53	169	60	325	119	491	175	646	216	761	248
501- 1.000	624	489	619	480	841	637	1.017	766	1.155	865	1.135	846
1.001- 3.000	3.092	6.022	3.067	5.945	3.072	5.864	3.090	5.747	2.944	5.358	2.809	5.089
3.001- 10.000	2.739	14.124	2.757	14.264	2.779	14.551	2.623	13.584	2.431	12.585	2.387	12.548
10.001- 20.000	464	6.098	477	6.319	503	6.756	488	6.573	501	6.750	569	7.621
20.001- 30.000	112	2.635	112	2.670	126	3.045	137	3.278	143	3.458	156	3.748
30.001- 50.000	68	2.522	73	2.763	85	3.220	95	3.586	125	4.743	139	5.135
50.001-100.000	43	2.715	43	2.831	53	3.627	62	4.384	64	4.388	81	5.402
100.001-250.000	13	1.896	13	1.993	14	1.990	19	2.747	33	4.548	35	4.897
250.001-500.000	4	1.186	4	1.268	7	2.363	7	2.432	8	2.858	8	2.784
Oltre 500.000	5	3.912	5	4.401	5	5.344	6	7.352	6	8.368	6	8.239
Totale	7.311	41.652	7.339	42.994	7.810	47.516	8.035	50.624	8.056	54.137	8.086	56.557

COMPOSIZIONE PERCENTUALE													
	1931	1936	1951	1961	1971	1981		1931	1936	1951	1961	1971	1981
Fino a 500	2,0	0,1	2,3	0,2	4,1	0,3	6,1	0,4	8,0	0,4	9,4	0,4	0,4
501- 1.000	8,5	1,2	8,4	1,1	10,8	1,3	12,7	1,5	14,3	1,6	14,0	1,5	1,5
1.001- 3.000	42,3	14,5	41,8	13,8	39,3	12,3	38,4	11,3	36,5	9,9	34,8	9,0	9,0
3.001- 10.000	37,5	33,9	37,6	33,2	35,6	30,6	32,6	26,8	30,2	23,2	29,5	22,2	22,2
10.001- 20.000	6,3	14,6	6,5	14,7	6,4	14,2	6,1	13,0	6,2	12,5	7,0	13,5	13,5
20.001- 30.000	1,5	6,3	1,5	6,2	1,6	6,4	1,7	6,5	1,8	6,4	1,9	6,6	6,6
30.001- 50.000	0,9	6,1	1,0	6,4	1,1	6,8	1,2	7,1	1,6	8,8	1,7	9,1	9,1
50.001-100.000	0,6	6,5	0,6	6,6	0,7	7,6	0,8	8,7	0,8	8,1	1,0	9,5	9,5
100.001-250.000	0,2	4,6	0,2	4,6	0,2	4,2	0,2	5,4	0,4	8,4	0,5	8,7	8,7
250.001-500.000	0,1	2,8	...	3,0	0,1	5,0	0,1	4,8	0,1	5,3	0,1	4,9	4,9
Oltre 500.000	0,1	9,4	0,1	10,2	0,1	11,3	0,1	14,5	0,1	15,4	0,1	14,6	14,6
Totale	100,0	100,0	100,0	100,0	100,0	100,0	100,0	100,0	100,0	100,0	100,0	100,0	100,0

2.7 Famiglie e numero medio dei componenti per famiglia ai censimenti dal 1931 al 1981 per regione (dati assoluti in migliaia)

REGIONI	1931		1936		1951		1961		1971		1981	
	Famiglie	N. medio componenti	Famiglie	N. medio componenti	Famiglie	N. medio componenti	Famiglie	N. medio componenti	Famiglie	N. medio componenti	Famiglie	N. medio componenti
Piemonte	954	3,5	989	3,5	1.099	3,1	1.298	3,0	1.514	2,9	1.661	2,7
Valle D'Aosta					28	3,3	32	3,1	38	2,8	44	2,5
Lombardia	1.330	4,0	1.425	4,0	1.778	3,6	2.177	3,4	2.695	3,1	3.082	2,9
Trentino-Alto Adige	148	4,2	153	4,2	177	4,0	203	3,8	238	3,5	282	3,0
Bolzano - Bozen	78	4,2	91	4,0	111	3,7	131	3,2
Trento	99	3,9	112	3,6	127	3,3	151	2,9
Veneto	640	5,1	675	5,2	822	4,7	929	4,1	1.135	3,6	1.375	3,1
Friuli-Venezia Giulia	251	4,1	263	4,1	313	3,9	348	3,4	396	3,0	450	2,7
Liguria	365	3,7	386	3,7	476	3,2	569	3,0	664	2,8	727	2,5
Emilia-Romagna	666	4,7	702	4,6	874	4,0	1.028	3,5	1.197	3,2	1.399	2,8
Toscana	625	4,5	656	4,5	793	3,9	912	3,6	1.057	3,2	1.235	2,9
Umbria	132	5,1	138	5,1	174	4,6	198	4,0	222	3,5	265	3,0
Marche	237	5,0	248	5,1	297	4,5	333	4,0	377	3,6	451	3,1
Lazio	536	4,2	592	4,3	826	4,0	1.054	3,7	1.370	3,4	1.630	3,0
Abruzzi	335	4,4	342	4,6	291	4,4	308	3,9	326	3,5	391	3,1
Molise					97	4,2	96	3,7	93	3,4	109	3,0
Campania	783	4,3	798	4,6	970	4,4	1.137	4,1	1.291	3,9	1.570	3,5
Puglia	592	4,1	609	4,3	749	4,3	853	4,0	962	3,7	1.149	3,3
Basilicata	125	4,0	128	4,2	148	4,2	163	3,9	165	3,6	189	3,2
Calabria	408	4,0	414	4,3	479	4,3	511	4,0	531	3,7	622	3,3
Sicilia	972	3,9	969	4,1	1.136	3,9	1.269	3,7	1.337	3,5	1.540	3,2
Sardegna	224	4,2	233	4,4	287	4,4	329	4,3	373	3,9	461	3,4
ITALIA	9.323	4,2	9.720	4,3	11.814	4,0	13.747	3,6	15.981	3,3	18.632	3,0

Tavola illustrata **2** FAMIGLIE E NUMERO MEDIO DEI COMPONENTI AI CENSIMENTI DAL 1931 AL 1981 PER REGIONE



2.8 Matrimoni, separazioni legali e scioglimenti di matrimonio (divorzi) (a)

ANNI	MATRIMONI		SEPARAZIONI LEGALI		DIVORZI	
	N.	Per 1.000 abitanti	N.	Per 100.000 abitanti	N.	Per 100.000 abitanti
1921-30	317.448	8,2	1.375	3,5	—	—
1931-40	308.934	7,2	1.587	3,6	—	—
1941-50	325.480	7,2	(b) 5.325	(b) 11,4	—	—
1951-60	(c) 360.406	7,4	4.781	9,8	—	—
1961-70	395.988	7,6	6.394	12,2	—	—
1971-80	369.918	6,7	20.190	36,2	15.493	28,1
1926	295.566	7,5	1.321	3,3	—	—
27	302.564	7,6	1.421	3,5	—	—
28	285.248	7,1	1.600	3,9	—	—
29	287.800	7,1	1.367	3,3	—	—
30	303.214	7,4	1.391	3,2	—	—
1931	276.035	6,7	1.329	3,2	—	—
32	267.771	6,4	1.404	3,3	—	—
33	289.915	6,9	1.389	3,3	—	—
34	312.702	7,4	1.351	3,2	—	—
35	287.653	6,7	1.276	2,3	—	—
36	316.514	7,4	1.433	3,3	—	—
37	377.219	8,7	1.901	4,4	—	—
38	324.844	7,5	2.016	4,6	—	—
39	322.515	7,3	2.002	4,5	—	—
40	314.167	7,1	1.771	3,9	—	—
1941	273.695	6,1	1.714	3,8	—	—
42	287.375	6,4	—	—
43	215.122	4,8	—	—
44	215.384	4,8	—	—
45	308.831	6,9	—	—
46	415.641	9,2	—	—
47	437.915	9,7	7.529	16,2	—	—
48	385.034	8,4	6.302	13,6	—	—
49	359.722	7,8	5.586	12,0	—	—
50	356.079	7,7	5.495	11,7	—	—
1951	328.225	6,9	5.212	11,0	—	—
52	334.760	7,0	5.187	10,9	—	—
53	(c) 342.814	7,1	3.742	7,8	—	—
54	359.911	7,5	5.225	10,8	—	—
55	366.718	7,5	5.373	11,0	—	—
56	363.734	7,4	4.420	9,0	—	—
57	365.243	7,4	4.387	8,9	—	—
58	373.752	7,6	4.473	9,0	—	—
59	381.222	7,7	4.803	9,6	—	—
60	387.683	7,7	4.997	10,0	—	—
1961	397.461	7,9	4.695	9,3	—	—
62	406.370	8,0	4.895	9,6	—	—
63	420.300	8,2	4.279	8,4	—	—
64	417.486	8,1	5.258	10,2	—	—
65	399.009	7,7	5.644	10,9	—	—
66	384.802	7,4	6.269	12,0	—	—
67	380.178	7,2	6.537	12,4	—	—
68	374.097	7,1	7.459	14,1	—	—
69	384.672	7,2	8.636	16,2	—	—
70	395.509	7,4	10.269	19,1	—	—
1971	404.464	7,5	11.796	21,8	17.134	31,7
72	418.944	7,7	13.493	24,8	32.627	60,0
73	418.334	7,6	14.083	25,7	18.172	33,2
74	403.215	7,3	16.451	29,8	17.890	32,5
75	373.784	6,7	17.022	30,7	10.618	19,2
76	354.202	6,4	21.225	38,1	12.106	21,7
77	347.928	6,2	23.826	42,6	10.598	18,9
78	331.416	5,9	25.867	46,1	11.985	21,3
79	323.930	5,8	28.672	50,9	11.969	21,3
80	322.968	5,7	29.462	52,2	11.844	21,0
1981	316.953	5,6	30.899	54,7	12.606	22,3
82	312.494	5,5	33.807	59,7	14.640	25,8
83	300.855	5,3	33.476	58,9	13.626	24,0
84	298.028	5,2	34.960	61,3	15.030	26,4
85	295.990	5,2	35.162	61,5	15.650	27,4

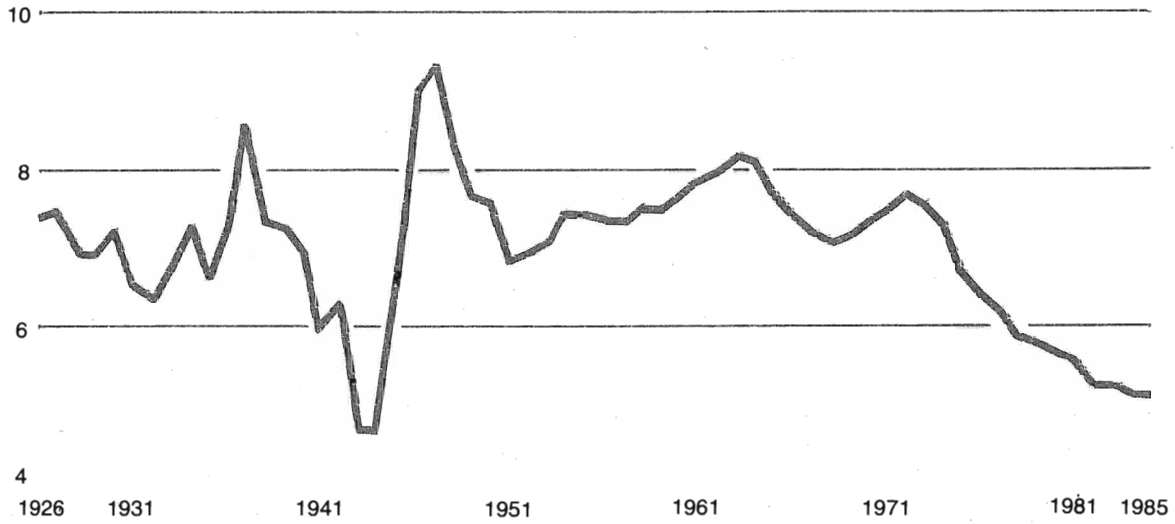
(a) I dati sui matrimoni dal 1982 sono provvisori. — (b) Valori medi calcolati su dati di cinque anni. — (c) Compresi i matrimoni celebrati nel territorio di Trieste.

Tavola illustrata **3** MATRIMONI, SEPARAZIONI LEGALI E SCIoglimenti DI MATRIMONIO (DIVORZI)

Per 1.000 abitanti

12

MATRIMONI

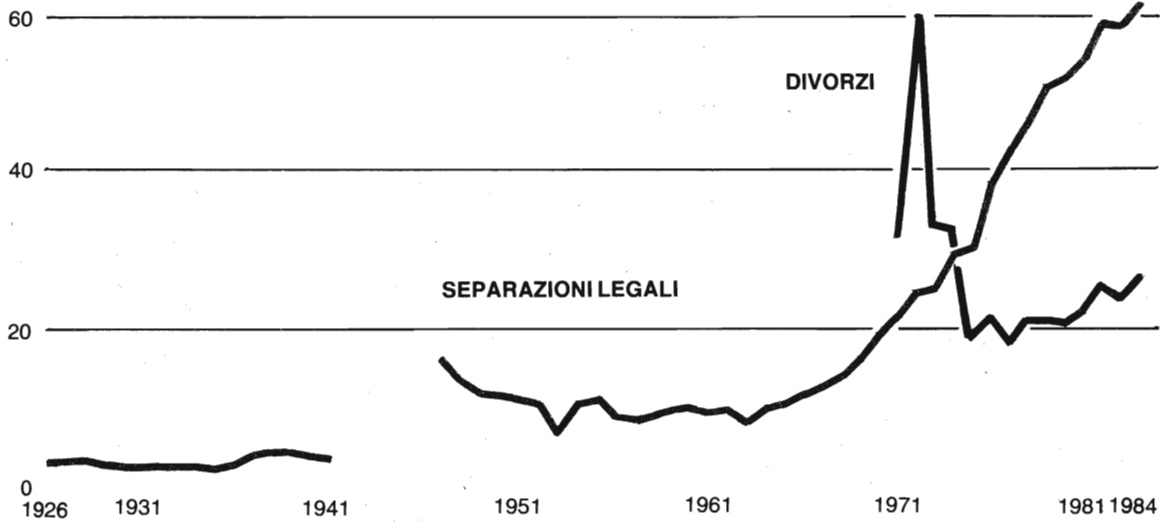


Per 100.000 abitanti

80

DIVORZI

SEPARAZIONI LEGALI



2.9 Matrimoni secondo il rito (a)

ANNI	RELIGIOSI		CIVILI		TOTALE	
	N.	%	N.	%	N.	%
1931-40	303.841	98,4	5.093	1,6	308.934	100,0
1941-50	325.480	100,0
1951-60	352.745	97,9	7.661	2,1	360.406	100,0
1961-70	390.175	98,5	5.813	1,5	395.988	100,0
1971-80	337.166	91,1	32.752	8,9	369.918	100,0
1930	293.766	96,9	2.448	3,1	303.214	100,0
1931	268.820	97,4	7.215	2,6	276.035	100,0
32	262.071	97,9	5.700	2,1	267.771	100,0
33	284.809	98,2	5.106	1,8	289.915	100,0
34	307.840	98,4	4.862	1,6	312.702	100,0
35	282.287	98,1	5.366	1,9	287.653	100,0
36	312.037	98,6	4.477	1,4	316.504	100,0
37	371.532	98,5	5.687	1,5	377.219	100,0
38	320.546	98,7	4.298	1,3	324.844	100,0
39	318.486	98,8	4.029	1,2	322.515	100,0
40	309.980	98,7	4.187	1,3	314.167	100,0
1941	269.650	98,5	4.045	1,5	273.695	100,0
42	285.036	99,2	2.339	0,8	287.375	100,0
43	215.122	100,0
44	215.384	100,0
45	308.831	100,0
46	415.641	100,0
47	437.915	100,0
48	378.642	98,3	6.392	1,7	385.034	100,0
49	352.293	97,9	7.429	2,1	359.722	100,0
50	347.793	97,7	8.286	2,3	356.079	100,0
1951	320.248	97,6	7.977	2,4	328.225	100,0
52	326.697	97,6	8.063	2,4	334.760	100,0
53	333.728	97,3	9.086	2,7	342.814	100,0
54	351.267	97,6	8.644	2,4	359.911	100,0
55	358.679	97,8	8.039	2,2	366.718	100,0
56	355.853	97,8	7.881	2,2	363.734	100,0
57	357.634	97,9	7.609	2,1	365.243	100,0
58	366.925	98,2	6.827	1,8	373.752	100,0
59	374.908	98,3	6.314	1,7	381.222	100,0
60	381.512	98,4	6.171	1,6	387.683	100,0
1961	391.262	98,4	6.199	1,6	397.461	100,0
62	400.522	98,6	5.848	1,4	406.370	100,0
63	414.652	98,7	5.648	1,3	420.300	100,0
64	412.334	98,8	5.152	1,2	417.486	100,0
65	393.981	98,7	5.028	1,3	399.009	100,0
66	380.022	98,8	4.780	1,2	384.802	100,0
67	375.536	98,8	4.642	1,2	380.178	100,0
68	368.777	98,6	5.320	1,4	374.097	100,0
69	378.079	98,3	6.593	1,7	384.672	100,0
70	386.589	97,7	8.920	2,3	395.509	100,0
1971	388.873	96,1	15.591	3,9	404.464	100,0
72	388.270	92,7	30.674	7,3	418.944	100,0
73	385.843	92,2	32.491	7,8	418.334	100,0
74	369.777	91,7	33.438	8,3	403.215	100,0
75	342.467	91,6	31.317	8,4	373.784	100,0
76	320.820	90,6	33.382	9,4	354.202	100,0
77	312.032	89,7	35.896	10,3	347.928	100,0
78	295.397	89,1	36.019	10,9	331.416	100,0
79	285.186	88,0	38.744	12,0	323.930	100,0
80	282.999	87,6	39.969	12,4	322.968	100,0
1981	276.625	87,3	40.328	12,7	316.953	100,0
82	271.044	86,7	41.450	13,3	312.494	100,0
83	258.029	85,8	42.826	14,2	300.855	100,0
84	256.368	86,0	41.660	14,0	298.028	100,0
85	254.035	85,8	41.955	14,2	295.990	100,0

(a) Dal 1982 i dati sono provvisori.

2.10 Sposi per classe di età (a)

ANNI	ETÀ DEGLI SPOSI						
	Meno di 18	18-20	21-24	25-29	30-39	40-49	50 e più
1921-30	338	12.634	97.383	116.290	64.621	15.154	10.936
1931-40	708	11.257	75.647	131.007	68.363	12.834	9.057
1941-50	942	15.559	68.634	117.082	96.036	17.162	9.620
1951-60	682	12.367	74.335	153.757	94.643	15.283	9.123
1961-70	1.272	14.716	97.312	171.854	88.583	12.749	9.502
1971-80	966	14.692	110.168	159.838	60.061	11.952	12.241
1926	281	12.444	95.963	106.636	55.713	13.834	10.467
27	238	12.249	93.193	109.943	60.340	15.231	11.131
28	213	12.394	88.851	105.142	54.569	13.620	10.191
29	526	12.652	91.432	105.743	54.081	31.410	9.848
30	984	13.650	92.917	114.847	56.434	14.019	10.336
1931	673	12.603	82.983	106.226	52.199	12.247	8.998
32	673	11.677	79.457	104.694	50.892	11.438	8.913
33	573	12.074	85.496	116.358	54.739	11.958	8.670
34	503	11.368	87.051	128.433	63.913	12.529	8.834
35	395	10.524	74.310	119.464	62.100	12.129	8.696
36	521	9.299	72.070	141.418	71.459	12.601	9.120
37	905	8.489	92.369	169.504	81.844	14.290	9.800
38	857	8.139	72.371	145.682	75.346	13.365	9.078
39	967	11.003	63.586	138.890	85.513	13.538	8.942
40	1.010	17.395	46.774	139.396	85.621	14.241	9.522
1941	1.146	18.258	45.533	110.907	74.728	13.860	9.244
42	1.335	17.835	51.529	110.620	81.433	14.869	9.500
43	1.272	13.116	42.704	70.881	63.891	13.812	8.456
44	1.148	15.623	53.119	60.199	63.828	12.922	7.761
45	1.164	18.921	73.973	88.010	99.298	17.277	9.840
46	789	16.807	91.375	133.455	140.303	21.361	10.872
47	719	16.261	93.404	156.655	137.314	21.511	11.018
48	755	14.014	80.903	148.921	111.052	19.377	9.954
49	520	12.099	75.589	146.975	95.543	18.697	10.015
50	574	12.654	78.208	144.194	92.966	17.931	9.535
1951	572	11.686	70.961	134.047	85.761	16.273	8.898
52	544	11.194	72.329	137.587	87.707	16.337	9.035
53	589	11.481	72.659	142.631	87.566	16.742	9.023
54	681	12.671	76.628	151.701	92.019	16.962	9.247
55	702	12.261	78.119	156.238	93.631	16.806	8.953
56	702	11.934	73.704	158.726	94.018	15.814	8.831
57	766	12.094	72.159	158.875	97.659	14.625	9.064
58	723	13.143	74.328	162.019	100.629	13.694	9.216
59	709	13.751	75.039	166.526	102.919	12.790	9.488
60	828	13.450	77.423	169.217	104.521	12.784	9.460
1961	895	13.361	81.687	171.995	106.793	12.990	9.740
62	1.024	13.869	87.782	175.887	105.022	13.004	9.782
63	1.336	15.309	93.808	183.593	102.586	13.517	10.151
64	1.616	16.181	97.983	181.083	96.784	13.400	10.439
65	1.477	15.344	92.680	177.961	88.769	12.721	10.057
66	1.399	15.240	90.789	173.112	82.113	12.530	9.619
67	1.220	14.710	95.973	168.845	77.786	12.448	9.196
68	1.211	14.230	99.792	163.580	73.998	12.195	9.091
69	1.271	14.393	110.075	162.426	75.601	12.530	8.376
70	1.268	14.525	122.554	160.059	76.377	12.154	8.572
1971	1.343	14.628	128.035	160.632	75.631	13.196	10.999
72	1.440	15.023	128.072	166.027	72.781	16.658	18.943
73	1.350	16.073	126.316	173.388	69.704	15.355	16.148
74	1.336	17.198	118.779	173.586	64.093	13.878	14.345
75	2.224	17.899	109.549	164.348	56.520	11.790	11.454
76	406	13.680	101.847	162.265	54.213	10.682	11.109
77	465	13.215	90.221	181.486	44.482	8.781	9.278
78	338	13.411	97.370	147.008	53.310	9.096	10.883
79	294	12.646	99.976	136.728	54.862	10.026	9.398
80	462	13.151	101.513	132.913	55.015	10.062	9.852
1981	329	13.065	98.321	132.277	54.690	9.590	8.681
82	299	12.411	95.490	132.184	54.676	9.175	8.259
83	228	11.760	90.159	128.033	54.723	8.974	6.978

(a) Esclusi gli sposi di età non indicata. Per il 1982 e 1983 i dati sono provvisori.

2.10 segue Sposi per classe di età (a)

ANNI	ETÀ DELLE SPOSE						
	Meno di 15	15-20	21-24	25-29	30-39	40-49	50 e più
1921-30	195	82.344	119.369	68.928	33.989	7.550	4.578
1931-40	598	72.509	113.155	76.671	34.420	7.712	3.724
1941-50	495	75.720	115.541	77.549	41.892	9.572	3.829
1951-60	657	77.776	135.677	94.892	38.938	8.109	3.934
1961-70	1.486	102.348	152.941	89.111	37.708	7.967	4.427
1971-80	1.047	108.135	146.214	70.228	34.871	11.054	8.861
1926	149	82.715	110.500	59.022	31.274	6.901	4.289
27	137	82.020	111.815	60.728	34.012	7.961	4.858
28	178	78.792	107.278	55.213	30.505	7.202	4.314
29	297	79.387	110.002	56.413	29.440	7.185	4.043
30	538	82.833	116.280	60.651	30.790	7.583	4.255
1931	457	73.457	107.069	56.395	27.945	6.878	3.714
32	312	69.372	105.408	55.889	26.384	6.614	3.759
33	400	72.624	115.620	62.835	27.949	6.845	3.555
34	693	71.913	125.100	72.690	31.376	7.174	3.611
35	788	60.229	111.528	71.627	32.166	7.483	3.687
36	702	58.248	126.953	83.946	35.055	7.816	3.720
37	713	71.757	150.082	100.539	41.225	8.904	3.947
38	599	71.230	114.334	88.528	38.477	8.026	3.638
39	657	83.428	95.809	88.802	41.731	8.344	3.512
40	660	92.833	79.645	85.461	41.889	9.036	4.096
1941	654	82.164	73.893	67.052	37.714	8.359	3.825
42	610	80.765	89.498	63.732	39.730	8.774	3.720
43	454	55.308	73.480	41.895	31.588	7.745	3.279
44	529	57.272	80.343	36.481	29.318	6.873	3.001
45	509	71.322	118.064	61.118	43.476	9.482	3.774
46	470	83.312	156.012	98.078	59.556	11.950	4.274
47	440	89.791	161.380	111.448	57.039	11.943	4.438
48	436	82.083	141.018	101.514	45.335	10.552	4.037
49	407	76.595	131.200	98.300	38.254	10.253	4.030
50	441	78.590	130.518	95.869	36.905	9.789	3.915
1951	439	72.003	121.156	87.588	34.365	8.925	3.709
52	497	70.989	125.516	89.297	35.668	8.918	3.827
53	547	71.858	128.627	90.153	36.859	8.834	3.812
54	632	77.386	135.517	94.814	38.760	8.918	3.881
55	636	78.980	139.096	96.539	39.068	8.532	3.858
56	577	78.031	136.986	97.109	39.047	8.133	3.850
57	701	77.583	137.684	97.587	40.089	7.694	3.904
58	743	82.140	140.253	98.323	40.998	7.119	4.176
59	793	83.887	144.384	99.045	42.012	6.907	4.194
60	1.009	84.906	149.549	98.461	42.518	7.109	4.131
1961	1.156	84.898	157.140	98.726	43.892	7.226	4.423
62	1.268	86.934	164.818	98.342	43.074	7.605	4.329
63	1.413	96.638	166.633	100.181	43.013	7.918	4.504
64	1.573	104.652	159.695	96.943	41.579	8.342	4.702
65	1.489	104.671	148.402	93.445	38.179	8.182	4.641
66	1.343	109.767	137.146	88.371	35.675	7.998	4.502
67	1.435	111.126	137.914	83.470	33.883	7.949	4.401
68	1.579	106.600	142.311	78.772	32.346	8.162	4.327
69	1.717	108.556	151.998	77.214	32.929	8.121	4.137
70	1.883	109.644	163.359	75.643	32.505	8.168	4.307
1971	1.874	112.511	164.941	76.828	32.759	9.742	5.809
72	1.974	116.131	162.233	79.270	34.341	14.366	10.629
73	1.942	121.757	158.911	81.514	32.667	12.536	9.007
74	1.925	122.384	150.300	79.420	29.533	11.260	8.393
75	1.950	116.483	139.149	73.200	26.898	9.004	7.100
76	194	103.726	141.468	69.052	24.555	8.151	7.056
77	166	92.047	166.402	55.827	20.614	6.645	6.227
78	164	97.481	134.711	59.962	25.187	6.806	7.105
79	51	98.570	122.578	64.080	25.408	7.138	6.105
80	225	100.255	121.449	63.123	24.777	6.808	6.331
1981	112	96.102	120.844	64.025	24.077	6.421	5.372
82	75	90.343	121.864	65.176	24.016	5.968	5.052
83	15	82.426	118.615	65.800	23.874	5.698	4.427

(a) Esclusi gli sposi di età non indicata. Per il 1982 e 1983 i dati sono provvisori.

2.11 Sposi per stato civile (a)

ANNI	SPOSI			SPOSE		
	Celibi	Vedovi	Divorziati	Nubili	Vedove	Divorziate
1921-30	291.970	25.478		303.644	13.804	
1931-40	289.144	19.790		299.821	9.113	
1941-50	307.707	17.773		317.174	8.306	
1951-60	(b) 348.276	(b) 11.918		(b) 355.032	(b) 5.162	
1961-70	385.717	10.258		391.884	4.091	
1971-80	354.948	7.998	6.972	362.305	3.661	3.952
1926	271.040	24.526		282.748	12.818	
27	278.141	24.423		289.222	13.342	
28	262.740	22.508		273.647	11.601	
29	265.164	22.636		276.482	11.318	
30	279.431	23.783		291.515	11.699	
1931	255.729	20.306		266.276	9.759	
32	248.184	19.587		258.709	9.062	
33	270.132	19.783		280.893	9.022	
34	293.077	19.625		303.732	8.970	
35	268.426	19.227		278.734	8.919	
36	296.748	19.766		307.568	8.946	
37	356.034	21.185		367.521	9.698	
38	305.353	19.491		316.011	8.833	
39	303.183	19.332		313.825	8.690	
40	294.573	19.594		304.935	9.232	
1941	256.086	17.609		266.112	7.583	
42	269.352	18.023		279.803	7.572	
43	199.491	15.631		208.486	6.636	
44	199.922	15.462		209.052	6.332	
45	289.080	19.751		300.135	8.696	
46	393.597	22.044		404.935	10.706	
47	417.550	20.365		427.198	10.717	
48	367.323	17.711		376.096	8.938	
49	343.470	16.252		351.187	8.535	
50	341.196	14.883		348.736	7.343	
1951	315.633	12.592		322.040	6.185	
52	322.340	12.420		328.962	5.798	
53	(b) 328.281	(b) 12.412		(b) 335.143	(b) 5.550	
54	347.422	12.489		354.434	5.477	
55	354.630	12.088		361.522	5.196	
56	352.042	11.692		358.721	5.013	
57	353.879	11.364		360.344	4.899	
58	362.272	11.480		369.223	4.529	
59	369.703	11.519		376.608	4.614	
60	376.562	11.121		383.322	4.361	
1961	386.045	11.416		392.784	4.677	
62	395.647	10.723		402.270	4.100	
63	409.573	10.727		416.118	4.182	
64	406.349	11.137		413.007	4.479	
65	389.142	9.867		394.978	4.031	
66	374.473	10.329		380.743	4.059	
67	370.344	9.834		376.271	3.907	
68	364.332	9.765		370.161	3.936	
69	375.226	9.446		380.886	3.786	
70	386.043	9.334	132	391.628	3.754	127
1971	392.322	9.628	2.514	398.993	4.085	1.386
72	397.768	9.883	11.293	408.792	4.733	5.419
73	397.446	9.766	11.122	408.179	4.546	5.609
74	384.705	8.855	9.655	393.967	4.052	5.196
75	359.395	8.097	6.292	366.591	3.602	3.591
76	340.790	7.385	6.027	347.295	3.357	3.550
77	336.666	6.029	5.233	341.778	2.919	3.231
78	318.613	7.268	5.535	324.415	3.233	3.768
79	311.795	6.454	5.681	317.285	2.925	3.720
80	309.982	6.614	6.372	315.759	3.154	4.055
1981	305.271	5.827	5.855	310.468	2.754	3.731
82	301.221	5.243	6.030	306.001	2.629	3.864
83	289.839	4.767	6.249	294.370	2.458	4.027

(a) Dal 1971 tra i divorziati e le divorziate sono compresi i «già coniugati», cioè le persone che hanno ottenuto lo scioglimento del matrimonio ai sensi della legge 1° dicembre 1970, n. 898. Fino al 1969 i divorziati e le divorziate sono compresi tra i

vedovi e le vedove. Per il 1982 ed il 1983 i dati sono provvisori. — (b) Esclusi i matrimoni celebrati sul territorio di Trieste.

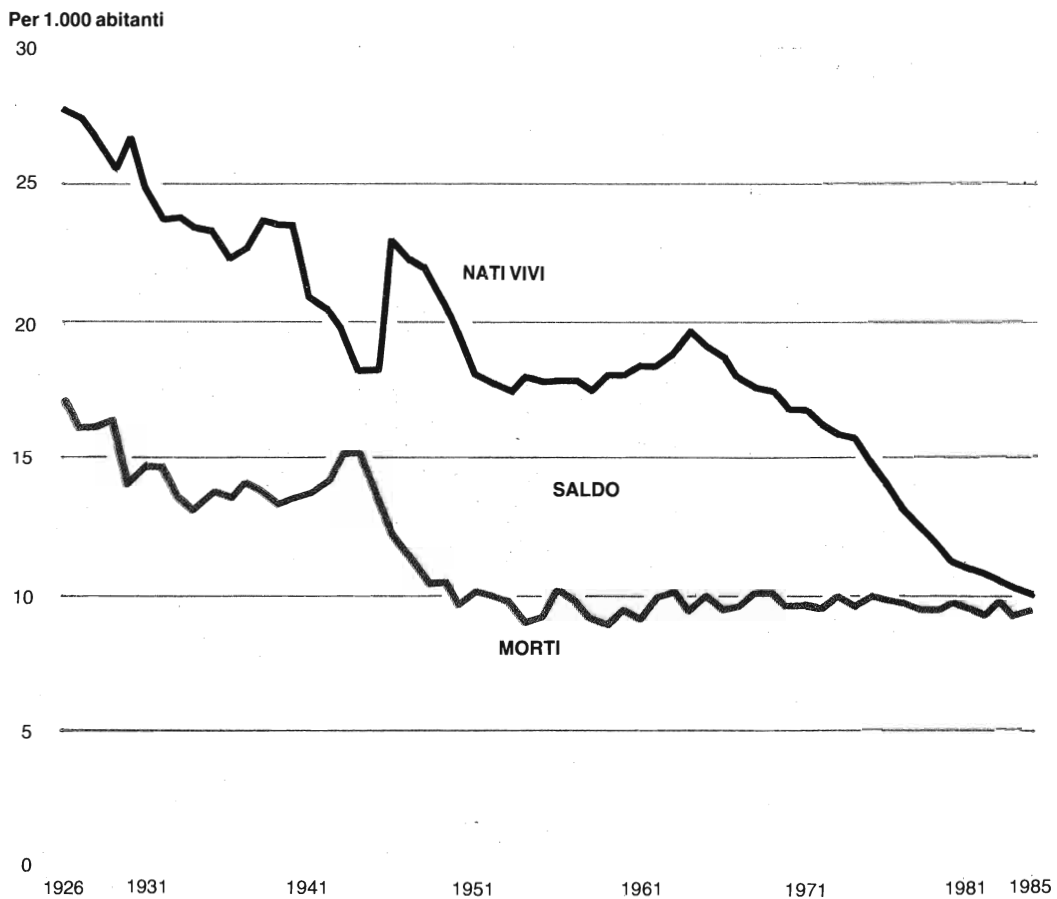
2.12 Movimento naturale della popolazione presente: nati vivi, morti, saldo naturale; quozienti di natalità, mortalità e saldo naturale (a)

ANNI	CIFRE ASSOLUTE			PER 1.000 ABITANTI		
	Nati vivi	Morti	Eccedenza nati vivi sui morti	Nati vivi	Morti	Eccedenza nati vivi sui morti
1921-30	1.097.858	647.204	450.654	28,2	16,6	11,6
1931-40	1.008.127	596.618	411.509	23,6	13,9	9,7
1941-50	927.535	571.719	355.816	20,5	12,7	7,8
1951-60	871.914	469.283	402.631	17,9	9,6	8,3
1961-70	952.665	510.126	442.539	18,3	9,8	8,5
1971-80	790.807	541.115	249.692	14,2	9,7	4,5
1926	1.094.587	680.307	414.280	27,7	17,2	10,5
27	1.093.772	639.843	453.929	27,5	16,1	11,4
28	1.072.316	645.654	426.662	26,7	16,1	10,6
29	1.037.700	667.223	370.477	25,6	16,5	9,1
30	1.092.678	576.751	515.927	26,7	14,1	12,6
1931	1.026.197	609.405	416.792	24,9	14,8	10,1
32	990.995	610.646	380.349	23,8	14,7	9,1
33	995.979	574.113	421.866	23,8	13,7	10,1
34	992.966	563.339	429.627	23,5	13,3	10,2
35	996.708	593.953	402.755	23,4	13,9	9,5
36	962.686	589.636	373.050	22,4	13,7	8,7
37	991.867	615.420	376.447	22,9	14,2	8,7
38	1.037.180	612.229	424.951	23,8	14,0	9,8
39	1.040.213	590.530	449.683	23,6	13,4	10,2
40	1.046.479	606.907	439.572	23,5	13,6	9,9
1941	937.546	621.735	315.811	20,9	13,9	7,0
42	926.063	643.607	282.456	20,5	14,3	6,2
43	882.105	675.612	206.493	19,9	15,2	4,7
44	814.746	679.837	134.909	18,3	15,3	3,0
45	815.678	609.956	205.722	18,3	13,6	4,7
46	1.036.098	544.973	491.125	23,0	12,1	10,9
47	1.011.490	520.897	490.593	22,3	11,5	10,8
48	1.005.851	486.392	519.459	22,0	10,6	11,4
49	937.146	482.097	455.049	20,4	10,5	9,9
50	908.622	452.088	456.534	19,6	9,8	9,8
1951	860.998	481.911	379.087	18,1	10,1	8,0
52	844.447	474.526	369.921	17,7	10,0	7,7
53	839.478	472.711	366.767	17,5	9,9	7,6
54	870.689	441.897	428.792	18,0	9,1	8,9
55	869.333	446.689	422.644	17,9	9,2	8,7
56	873.608	497.550	376.058	17,9	10,2	7,7
57	878.906	484.190	394.716	17,9	9,9	8,0
58	870.468	457.690	412.778	17,6	9,3	8,3
59	901.017	454.740	446.277	18,1	9,1	9,0
60	910.192	480.932	429.260	18,1	9,6	8,5
1961	929.657	468.455	461.202	18,4	9,3	9,1
62	937.257	509.174	428.083	18,4	10,0	8,4
63	960.336	516.377	443.959	18,8	10,1	8,7
64	1.016.120	490.050	526.070	19,7	9,5	10,2
65	990.458	518.008	472.450	19,1	10,0	9,1
66	979.940	496.281	483.659	18,7	9,5	9,2
67	948.772	510.122	438.650	18,0	9,7	8,3
68	930.172	532.571	397.601	17,6	10,1	7,5
69	932.466	539.129	393.337	17,5	10,1	7,4
70	901.472	521.096	380.376	16,8	9,7	7,1
1971	906.182	522.654	383.528	16,8	9,7	7,1
72	888.203	523.828	364.375	16,3	9,6	6,7
73	874.546	547.487	327.059	16,0	10,0	6,0
74	868.882	532.043	336.839	15,8	9,7	6,1
75	827.852	554.346	273.506	14,9	10,0	4,9
76	781.638	550.565	231.073	14,0	9,9	4,1
77	741.103	546.694	194.409	13,2	9,8	3,4
78	709.043	540.671	168.372	12,6	9,6	3,0
79	670.221	538.352	131.869	11,9	9,6	2,3
80	640.401	554.510	85.891	11,3	9,8	1,5
1981	623.103	545.291	77.812	11,0	9,7	1,3
82	617.507	531.632	85.875	10,9	9,4	1,5
83	600.218	561.214	39.004	10,6	9,9	0,7
84	585.972	531.899	54.073	10,3	9,3	1,0
85	575.495	544.811	30.684	10,1	9,5	0,6

(a) Dal 1982 i dati sono provvisori e ottenuti da modelli riepilogativi provinciali. I dati sui decessi, analizzati in successive tavole secondo i principali caratteri demografici e secondo gruppi di cause di morte, differiscono da quelli della presente tavola in quanto

ottenuti dallo spoglio delle schede individuali. Anche essi, peraltro, potranno essere soggetti a rettifiche.

Tavola illustrata **4** NATI VIVI, MORTI E SALDO NATURALE DELLA POPOLAZIONE



2.13 Movimento naturale della popolazione presente: saldo naturale per regione (a)

ANNI	Piemonte	Valle d'Aosta	Lombardia	Trentino-Alto Adige	Bolzano-Bozen	Trento	Veneto	Friuli-Venezia Giulia	Liguria
1921-30	11.685	46.583	5.444	65.674	7.109	5.906
1931-40	4.634	41.956	4.658	2.697	1.961	53.215	5.922	3.453
1941-50	-4.531	233	30.970	5.604	3.372	2.232	40.342	5.577	-560
1951-60	-1.915	264	30.816	5.887	3.660	2.227	31.616	2.394	-142
1961-70	10.445	318	54.245	7.316	4.966	2.350	33.922	1.960	2.913
1971-80	-278	-33	28.416	3.434	2.721	713	16.177	-1.859	-6.148
1926	7.818	38.197	5.021	61.855	5.180	4.647
27	12.663	48.135	5.995	2.539	3.456	(b) 66.939	(b) 7.995	4.819
28	10.368	41.186	5.143	2.440	2.703	60.861	6.386	4.796
29	6.960	39.208	4.214	2.243	1.971	47.386	4.409	4.479
30	16.417	52.826	6.354	2.999	3.355	63.211	8.728	7.655
1931	8.075	42.371	4.655	2.472	2.813	54.813	6.069	4.758
32	5.824	42.099	4.444	2.703	1.741	50.414	4.471	4.063
33	4.176	39.915	4.189	2.399	1.790	52.200	5.892	3.553
34	6.253	43.835	4.648	2.285	2.363	57.211	6.630	3.760
35	3.816	39.429	4.455	2.389	2.066	53.896	6.318	2.472
36	1.403	34.447	3.794	2.470	1.324	48.884	4.748	2.327
37	2.172	35.802	4.197	2.449	1.748	50.928	5.465	3.281
38	6.863	45.070	5.091	3.050	2.041	54.047	6.367	3.917
39	4.990	49.719	5.481	3.414	2.067	55.562	7.111	3.947
40	2.763	46.884	5.630	3.343	2.287	54.198	6.845	2.450
1941	-2.019	35.249	6.784	4.438	2.346	44.345	4.941	1.917
42	-6.273	27.821	6.533	4.433	2.100	44.155	3.087	-2.532
43	-10.007	280	17.653	5.465	3.599	1.866	40.350	5.964	-4.476
44	-13.621	-103	16.723	3.824	2.530	1.294	32.032	4.842	-6.099
45	-17.177	-111	7.199	1.464	1.217	247	19.400	1.702	-7.195
46	775	338	49.701	7.965	4.097	3.868	54.367	9.738	3.851
47	1.120	383	36.310	6.120	3.257	2.863	43.095	7.418	3.310
48	3.617	503	45.077	6.206	3.516	2.690	45.827	7.281	3.639
49	-1.568	503	37.069	5.427	3.214	2.213	40.007	5.127	1.105
50	-157	537	36.896	6.251	3.422	2.829	39.848	5.620	877
1951	-6.102	234	27.527	5.238	3.047	2.191	32.987	3.381	-1.053
52	-4.237	300	27.042	5.100	3.115	1.985	30.837	3.267	-1.269
53	-4.304	308	24.798	5.409	3.275	2.134	30.080	3.183	-633
54	-1.074	408	30.909	5.758	3.437	2.321	33.110	2.686	356
55	-1.323	303	30.980	5.791	3.593	2.198	31.803	2.408	-117
56	-4.364	152	27.356	5.625	3.619	2.006	29.454	975	-2.197
57	-1.800	115	29.309	6.024	3.773	2.251	29.911	1.432	-178
58	1.838	269	33.528	6.331	3.953	2.378	31.267	2.252	956
59	2.230	357	39.566	7.105	4.388	2.717	35.297	2.800	1.743
60	-10	190	37.145	6.485	4.400	2.085	31.415	1.557	973
1961	6.476	325	46.510	7.556	4.842	2.714	35.607	2.458	3.168
62	4.892	208	45.120	6.844	4.685	2.159	32.472	1.352	2.583
63	8.742	334	53.209	7.334	4.829	2.505	32.143	1.625	3.753
64	16.247	527	65.837	8.652	5.643	3.009	40.561	3.797	5.851
65	11.431	377	61.481	8.119	5.454	2.665	36.108	2.454	4.565
66	15.148	461	64.262	7.882	5.197	2.685	38.180	3.038	4.704
67	11.229	295	55.377	7.344	4.925	2.419	33.236	1.610	2.347
68	9.685	213	51.881	6.817	4.860	1.957	30.470	828	1.357
69	10.110	156	49.339	6.400	4.731	1.669	30.172	496	350
70	10.487	282	49.440	6.210	4.491	1.719	30.270	1.948	451
1971	12.264	232	52.693	6.506	4.519	1.987	29.983	1.693	139
72	10.100	200	48.622	5.463	3.883	1.580	27.199	1.392	-334
73	6.243	102	43.470	4.767	3.488	1.279	24.403	523	-3.098
74	6.393	125	45.378	4.755	3.270	1.485	25.038	1.221	-3.411
75	1.915	39	36.176	3.732	2.680	1.052	17.761	-1.318	-5.681
76	-2.870	-101	22.976	2.629	2.207	422	13.346	-4.475	-7.385
77	-4.950	-198	18.313	2.025	1.906	119	10.972	-3.529	-8.822
78	-7.425	-90	11.880	1.899	1.862	37	8.435	-3.850	-9.340
79	-10.923	-305	5.539	1.375	1.792	-417	4.147	-4.769	-11.365
80	-13.530	-330	-884	1.185	1.599	-414	485	-5.483	-12.183
1981	-13.610	-312	-1.175	1.187	1.743	-556	500	-5.864	-11.757
82	-12.636	-246	-229	1.094	1.642	-548	333	-5.523	-11.924
83	-17.357	-375	-8.128	791	1.390	-599	-2.919	-6.464	-12.979
84	-15.845	-298	-5.587	324	1.183	-859	-1.837	-6.180	-12.221
85	-16.323	-397	-7.852	394	1.143	-749	-2.909	-6.679	-12.453

(a) Dal 1982 i dati sono provvisori. — (b) Nel 1927, con il riordinamento delle circoscrizioni provinciali, venne istituita la provincia di Gorizia e trasferita dalla Regione Veneto al Friuli-Venezia Giulia (all'epoca Venezia Giulia e Zara).

2.13 segue Movimento naturale della popolazione presente: saldo naturale per regione (a)

ANNI	Emilia-Romagna	Toscana	Umbria	Marche	Lazio	Abruzzi	Molise	Campania
1921-30	34.969	25.682	8.940	15.758	23.784	16.363	4.241	51.427
1931-40	25.736	16.482	6.917	13.568	30.817	14.063	4.482	49.047
1941-50	15.759	9.622	5.435	9.797	28.035	10.709	3.469	51.775
1951-60	14.265	8.619	4.570	9.255	36.343	10.846	3.602	68.426
1961-70	14.972	11.262	3.610	7.970	46.625	7.877	2.219	74.819
1971-80	-163	525	1.487	3.801	30.055	4.000	857	57.006
1926	30.460	22.566	7.879	14.787	20.774	15.795	4.313	51.716
27	34.295	23.473	8.575	16.697	28.305	16.202	4.165	50.777
28	29.966	21.811	7.205	15.219	27.526	14.918	3.410	48.479
29	24.696	14.766	6.022	11.562	24.527	13.235	4.048	41.668
30	34.508	24.251	9.191	16.853	33.725	19.593	5.895	59.721
1931	27.714	20.598	8.225	15.153	29.197	15.054	3.863	51.010
32	22.083	12.651	5.365	11.192	25.162	13.119	4.333	47.155
33	26.584	16.292	7.503	14.563	29.146	16.464	5.452	51.394
34	30.776	16.993	7.643	14.378	31.045	15.066	4.718	49.847
35	27.646	16.274	6.898	14.137	29.193	14.850	4.891	46.752
36	19.852	14.070	5.667	11.734	28.808	13.565	4.632	44.883
37	23.202	15.042	6.264	12.973	30.844	13.971	4.198	47.686
38	28.111	18.656	7.596	14.888	33.547	11.510	3.410	46.359
39	26.178	17.163	7.329	14.675	36.240	14.869	5.085	53.346
40	25.215	17.078	6.680	11.984	34.983	12.161	4.234	52.034
1941	18.938	10.119	5.368	8.990	29.757	8.502	2.661	35.048
42	16.141	3.498	4.286	7.819	26.721	8.065	2.071	36.325
43	15.935	6.089	5.092	9.664	19.744	6.542	868	17.450
44	-4.363	-17.790	1.253	1.321	-2.010	3.258	1.799	20.860
45	-8.168	3.517	3.715	7.425	16.060	5.597	2.172	52.404
46	28.429	21.878	6.249	12.792	38.480	13.757	4.072	72.863
47	24.780	20.732	6.794	12.656	40.809	14.285	4.769	71.431
48	26.645	21.014	8.418	13.683	39.764	16.562	5.904	74.641
49	19.924	14.659	6.830	11.400	35.345	15.650	5.414	66.733
50	19.331	12.498	6.340	12.223	35.673	14.871	4.956	69.994
1951	14.442	8.845	5.434	10.348	30.933	12.467	3.666	62.596
52	13.175	7.399	4.441	9.380	31.286	11.729	4.028	61.562
53	11.756	7.162	4.617	8.714	31.709	10.319	3.533	62.257
54	15.998	10.618	5.316	9.645	37.692	12.771	4.350	72.848
55	15.373	9.565	5.021	9.980	37.741	12.135	3.970	71.392
56	12.859	5.408	3.831	8.296	34.673	9.388	3.208	63.684
57	13.961	7.847	3.721	8.503	36.544	9.422	3.063	68.897
58	14.252	8.981	4.228	9.167	39.222	10.280	3.287	70.562
59	16.879	11.048	4.434	9.518	41.482	10.187	3.380	76.209
60	14.553	9.313	4.660	8.992	42.153	9.760	3.536	74.251
1961	16.861	11.884	4.624	9.746	45.435	9.475	3.072	77.704
62	14.440	9.115	3.564	7.881	44.143	8.100	2.652	74.232
63	16.522	10.725	3.677	8.031	47.466	7.802	2.258	76.576
64	20.139	16.223	4.821	10.121	53.982	10.180	2.951	83.169
65	16.107	13.343	4.289	8.479	49.961	8.821	2.399	77.941
66	17.014	13.890	3.663	8.699	50.272	8.617	2.339	78.395
67	12.924	11.129	3.233	7.218	45.513	7.601	2.023	75.830
68	11.453	8.548	2.992	6.459	42.641	6.376	1.692	70.875
69	11.520	8.607	2.806	6.692	43.217	6.397	1.496	66.878
70	12.738	9.158	2.430	6.371	43.621	5.399	1.301	66.592
1971	11.660	9.346	2.650	6.617	42.602	5.882	1.192	67.252
72	8.773	8.893	2.596	5.825	43.237	5.575	1.165	66.695
73	6.665	5.821	2.335	4.921	39.984	4.689	1.117	63.258
74	6.130	5.490	2.642	5.357	39.154	5.086	1.313	64.141
75	1.866	2.519	1.774	4.426	31.874	3.820	839	58.131
76	-1.922	-281	1.556	3.413	28.255	4.094	790	56.599
77	-4.790	-3.701	1.164	3.049	23.434	3.349	784	52.179
78	-6.462	-4.500	815	2.563	20.870	3.235	693	50.242
79	-10.617	-7.413	-92	1.475	17.662	2.650	456	49.159
80	-12.931	-10.926	-640	369	13.474	1.625	216	42.402
1981	-13.002	-11.507	-381	-38	12.154	1.813	347	41.390
82	-12.790	-10.853	-682	255	11.864	2.334	549	44.528
83	-16.690	-13.836	-1.124	-1.390	8.830	1.059	316	39.771
84	-14.750	-13.042	-1.086	-745	8.661	1.442	260	40.602
85	16.741	-14.165	-1.206	-1.328	6.313	1.217	354	38.099

(a) Dal 1982 i dati sono provvisori.

2.13 segue Movimento naturale della popolazione presente: saldo naturale per regione (a)

ANNI	Puglia	Basilicata	Calabria	Sicilia	Sardegna	Italia	Nord-Centro	Mezzogiorno
1921-30	36.538	7.696	26.428	47.741	12.426	454.394	251.534	202.806
1931-40	3.888	8.351	28.194	46.517	14.543	411.509	207.428	204.081
1941-50	43.948	7.445	29.738	45.874	16.575	355.816	146.282	209.533
1951-60	50.546	9.937	34.943	60.524	21.835	402.631	141.971	260.659
1961-70	51.113	7.885	27.974	55.343	19.751	442.539	195.558	246.981
1971-80	39.794	4.142	16.846	37.682	13.951	249.642	75.414	174.278
1926	32.516	6.731	24.836	47.356	11.833	414.280	219.184	195.096
27	37.379	7.886	24.947	43.934	10.748	453.929	257.891	196.038
28	35.566	7.711	23.780	48.621	13.710	426.662	230.467	196.195
29	36.907	7.797	26.037	39.984	12.572	370.477	188.229	182.248
30	40.954	8.940	32.041	58.976	16.088	515.927	273.719	242.208
1931	36.385	6.192	26.722	43.362	12.576	416.792	221.628	195.164
32	34.951	7.347	29.019	43.567	13.090	380.349	187.768	192.581
33	38.014	8.907	31.261	52.036	14.325	421.866	204.013	217.853
34	40.641	9.230	27.395	45.718	13.840	429.627	223.172	206.455
35	38.538	8.742	28.221	44.796	11.431	402.755	204.534	198.221
36	36.146	8.158	28.897	46.084	14.951	373.050	175.734	197.316
37	37.115	8.719	24.055	37.920	12.613	376.447	190.170	186.277
38	41.427	8.350	27.272	47.261	15.209	424.951	224.153	200.798
39	43.955	8.987	29.338	47.841	17.867	449.683	228.395	221.288
40	41.680	8.878	29.757	56.589	19.529	439.572	214.710	224.862
1941	31.113	4.211	19.824	35.766	14.297	315.811	164.389	151.422
42	34.364	4.622	22.211	28.966	14.576	282.456	131.256	151.200
43	29.460	3.936	17.658	9.305	9.521	206.493	111.753	94.740
44	27.387	4.545	19.333	31.113	10.555	134.909	16.059	118.850
45	39.388	4.946	22.068	36.429	14.887	205.722	27.831	177.891
46	55.039	8.399	35.425	51.626	15.381	491.125	234.563	256.562
47	54.947	10.085	41.117	69.108	21.324	490.593	203.527	287.066
48	58.670	11.544	40.461	67.667	22.336	519.459	221.674	297.785
49	54.092	11.070	39.334	65.265	21.663	455.049	175.828	279.221
50	55.018	11.098	39.953	63.491	21.216	456.534	175.937	280.597
1951	49.138	9.018	34.911	54.185	20.892	379.087	132.214	246.873
52	46.750	9.574	32.471	55.872	21.214	369.921	126.721	243.200
53	47.684	9.050	34.352	55.063	21.710	366.767	122.799	243.968
54	51.587	10.633	37.691	65.188	22.902	428.792	150.822	277.970
55	53.333	10.397	37.219	64.656	22.017	422.644	147.525	275.119
56	50.138	10.585	34.795	60.422	21.770	376.058	122.068	253.990
57	50.858	9.812	34.403	60.860	22.012	394.716	135.389	259.327
58	50.308	9.933	32.983	61.266	21.868	412.778	152.291	260.487
59	53.623	10.245	35.830	62.273	22.071	446.277	172.459	273.818
60	52.042	10.121	34.779	65.453	21.892	429.260	157.426	271.834
1961	52.728	9.784	33.472	62.252	22.065	461.202	190.650	270.552
62	49.744	9.158	31.171	59.555	20.857	428.083	172.614	255.469
63	49.816	8.106	29.239	56.470	20.131	443.959	193.561	250.398
64	57.749	9.285	31.794	62.328	21.856	526.070	246.758	279.312
65	54.071	8.158	29.004	54.867	20.475	472.450	216.714	255.736
66	54.079	7.840	28.667	56.134	20.375	483.659	227.213	256.446
67	51.935	7.594	27.502	55.301	19.409	438.650	191.455	247.195
68	48.053	6.699	24.219	48.682	17.661	397.601	173.344	224.257
69	48.154	6.556	24.172	51.564	18.255	393.337	169.865	223.472
70	44.804	5.664	20.503	46.279	16.428	380.376	173.406	206.970
1971	44.728	5.570	20.034	46.081	16.404	383.528	176.385	207.143
72	43.272	5.218	19.534	44.451	16.499	364.375	161.966	202.409
73	41.709	4.490	17.661	41.420	16.579	327.059	136.136	190.923
74	44.657	4.548	17.891	44.220	16.711	336.839	138.272	198.567
75	42.263	4.177	16.925	37.487	14.781	273.506	95.083	178.423
76	41.716	4.209	17.545	37.094	13.885	231.073	55.141	175.932
77	38.780	3.821	16.158	33.750	12.621	194.409	32.967	161.442
78	36.791	3.461	14.805	32.337	12.013	168.372	14.795	153.577
79	34.117	3.398	15.109	32.161	10.035	131.869	-15.216	147.085
80	29.904	2.531	12.806	27.817	9.984	85.891	-41.394	127.285
1981	28.434	2.579	12.470	25.521	9.063	77.812	-43.805	121.617
82	27.932	2.954	13.943	26.184	8.788	85.875	-41.337	127.212
83	24.949	2.370	12.393	23.208	6.579	39.004	-71.641	110.645
84	25.564	2.345	13.006	26.278	7.182	54.073	-62.606	116.679
85	22.520	1.785	10.776	23.273	6.006	30.684	-73.346	104.030

(a) Dal 1982 i dati sono provvisori.

2.14 Nati vivi per filiazione e sesso (a)

ANNI	LEGITTIMI			NATURALI				TOTALE		
	Maschi	Femmine	Maschi e femmine	MASCHI E FEMMINE				Maschi	Femmine	Maschi e femmine
				Maschi	Femmine	N.	Per 100 nati vivi in totale			
1921-30	535.498	508.766	1.044.264	27.345	26.107	53.452	4,9	562.843	534.873	1.097.716
1931-40	493.517	468.449	961.966	23.601	22.560	46.161	4,6	517.118	491.009	1.008.127
1941-50	458.607	433.059	891.666	18.380	17.489	35.869	3,9	476.987	450.548	927.535
1951-60	434.247	411.760	846.007	13.321	12.586	25.907	3,0	447.568	424.346	871.914
1961-70	478.833	453.907	932.740	10.253	9.672	19.925	2,1	489.086	463.579	952.665
1971-80	394.809	371.946	766.755	12.283	11.669	24.052	3,0	407.192	383.615	790.807
1926	533.238	508.247	1.041.485	26.987	26.115	53.102	4,9	560.225	534.362	1.094.587
27	532.393	505.485	1.037.878	28.558	27.336	55.894	5,1	560.951	532.821	1.093.772
28	524.308	493.764	1.018.072	27.855	26.389	54.244	5,1	552.163	520.153	1.072.316
29	504.233	479.130	983.363	27.872	26.465	54.337	5,2	532.105	505.595	1.037.700
30	531.045	506.938	1.037.983	27.971	26.724	54.695	5,0	559.016	533.662	1.092.678
1931	498.672	475.221	973.893	26.713	25.591	52.304	5,1	525.385	500.812	1.026.197
32	481.388	457.710	939.098	26.483	25.414	51.897	5,2	507.871	483.124	990.995
33	484.922	460.000	944.922	26.110	24.947	51.057	5,1	511.032	484.947	995.979
34	483.086	459.684	942.770	25.728	24.468	50.196	5,1	508.814	484.152	992.966
35	486.766	462.571	949.337	24.178	23.193	47.371	4,8	510.944	485.764	996.708
36	471.206	448.054	919.260	22.098	21.328	43.426	4,5	493.304	469.382	962.686
37	488.061	462.615	950.676	21.046	20.145	41.191	4,2	509.107	482.760	991.867
38	510.959	484.087	995.046	21.699	20.435	42.134	4,1	532.658	504.522	1.037.180
39	513.297	484.835	998.132	21.578	20.503	42.081	4,0	534.875	505.338	1.040.213
40	516.816	489.714	1.006.530	20.378	19.571	39.949	3,8	537.194	509.285	1.046.479
1941	463.006	438.156	901.164	18.593	17.789	36.382	3,9	481.599	455.947	937.546
42	458.411	432.964	891.375	17.781	16.907	34.688	3,7	476.192	449.871	926.063
43	436.465	412.551	849.016	16.921	16.168	33.089	3,8	453.386	428.719	882.105
44	399.902	377.330	777.232	19.331	18.183	37.514	4,6	419.233	395.513	814.746
45	398.216	375.595	773.811	21.269	20.598	41.867	5,1	419.485	396.193	815.678
46	512.981	483.229	996.210	20.559	19.329	39.888	3,8	533.540	502.558	1.036.098
47	501.620	472.467	974.087	19.089	18.314	37.403	3,7	520.709	490.781	1.011.490
48	499.053	472.046	971.099	17.722	17.030	34.752	3,5	516.775	489.076	1.005.851
49	465.109	439.823	904.932	16.633	15.581	32.214	3,4	481.742	455.404	937.146
50	451.309	426.427	877.736	15.896	14.990	30.886	3,4	467.205	441.417	908.622
1951	426.582	405.237	831.819	14.960	14.219	29.179	3,4	441.542	419.456	860.998
52	418.739	396.925	815.664	14.859	13.924	28.783	3,4	433.598	410.849	844.447
53	417.273	394.265	811.538	14.391	13.549	27.940	3,3	431.664	407.814	839.478
54	431.767	411.021	842.788	14.287	13.614	27.901	3,2	446.054	424.635	870.689
55	432.213	410.206	842.419	13.931	12.983	26.914	3,1	446.144	423.189	869.333
56	434.954	412.810	847.764	13.227	12.617	25.844	3,0	448.181	425.427	873.608
57	438.341	415.854	854.195	12.801	11.910	24.711	2,8	451.142	427.764	878.906
58	434.828	412.563	847.391	11.851	11.226	23.077	2,7	446.679	423.789	870.468
59	451.747	426.591	878.338	11.561	11.118	22.679	2,5	463.308	437.709	901.017
60	456.026	432.128	888.154	11.344	10.694	22.038	2,4	467.370	442.822	910.192
1961	466.006	441.793	907.799	11.213	10.645	21.858	2,4	477.219	452.438	929.657
62	470.225	446.457	916.682	10.513	10.062	20.575	2,2	480.738	456.519	937.257
63	482.115	457.523	939.638	10.639	10.059	20.698	2,2	492.754	467.582	960.336
64	511.452	483.970	995.422	10.706	9.992	20.698	2,0	522.158	493.962	1.016.120
65	498.580	472.270	970.850	10.195	9.413	19.608	2,0	508.775	481.683	990.458
66	492.722	468.103	960.825	10.002	9.113	19.115	2,0	502.724	477.216	979.940
67	476.929	452.795	929.724	9.724	9.324	19.048	2,0	486.653	462.119	948.772
68	467.840	443.318	911.158	9.772	9.242	19.014	2,0	477.612	452.560	930.172
69	468.999	444.474	913.473	9.636	9.357	18.993	2,0	478.635	453.831	932.466
70	453.465	428.367	881.832	10.127	9.513	19.640	2,2	463.592	437.880	901.472
1971	455.042	430.150	885.192	10.790	10.200	20.990	2,3	465.832	440.350	906.182
72	446.691	419.564	866.255	11.352	10.596	21.948	2,5	458.043	430.160	888.203
73	438.581	413.846	852.427	11.418	10.701	22.119	2,5	449.999	424.547	874.546
74	435.485	411.073	846.558	11.646	10.678	22.324	2,6	447.131	421.751	868.882
75	415.448	390.943	806.391	10.712	10.749	21.461	2,6	426.160	401.692	827.852
76	390.149	367.038	757.187	12.579	11.872	24.451	3,1	402.728	378.910	781.638
77	367.933	347.481	715.414	13.225	12.464	25.689	3,5	381.158	359.945	741.103
78	350.463	330.887	681.350	14.378	13.315	27.693	3,9	364.841	344.202	709.043
79	331.398	312.437	643.835	13.650	12.736	26.386	3,9	345.048	325.173	670.221
80	316.898	296.047	612.945	14.080	13.376	27.486	4,3	330.978	309.423	640.401
1981	306.129	289.385	595.514	14.192	13.397	27.589	4,4	320.321	302.782	623.103
82	302.981	286.361	589.342	14.516	13.649	28.165	4,6	317.497	300.010	617.507
83	294.434	277.194	571.628	14.685	13.905	28.590	4,8	309.119	291.099	600.218
84	286.685	270.125	556.810	14.931	14.231	29.162	5,0	301.616	284.356	585.972
85	280.051	264.976	545.027	15.715	14.753	30.468	5,3	295.766	279.729	575.495

(a) Dal 1982 i dati sono provvisori. Il totale (medio annuo) dei nati vivi del decennio 1921-30, riportato in questa tavola, differisce leggermente da quello della Tav. 2.12. Tale circostanza è da ricollegare al fatto che in quest'ultima tavola è stato considerato, relativamente al 1925, non il dato pubblicato nel corrispondente Annuario ma quello

corretto riportato nell'Annuario del 1927 (per tener conto di 1.411 nati vivi nel dicembre 1925 ma denunciati nel gennaio del 1926). Non disponendosi della distribuzione secondo il sesso e la filiazione del suddetto contingente di nascite ritardate, in questa tavola si è dovuto tener conto dell'ammontare non corretto.

2.15 Nati vivi per classe di età della madre (a)

ANNI	Totale	CLASSI DI ETÀ DELLA MADRE									Non indicate (b)
		Meno di 15	15-19	20-24	25-29	30-34	35-39	40-44	45-49	50 e più	
1951-60	871.914	149	32.218	202.542	280.981	200.626	105.777	39.268	3.401	61	6.891
1961-70	952.665	355	45.225	238.901	302.437	211.461	112.725	33.992	2.315	71	5.183
1971-80	790.807	360	54.888	232.628	254.079	151.688	71.002	20.974	1.546	59	3.583
1949	937.146	95	35.400	217.708	300.047	163.484	148.996	56.276	4.634	78	10.428
50	908.622	106	33.622	212.530	294.070	160.670	140.291	53.257	4.363	91	9.622
1951	860.998	93	30.689	202.273	279.677	160.836	125.034	49.464	3.943	62	8.927
52	844.447	104	30.300	195.207	273.596	176.086	110.701	46.853	3.649	44	7.907
53	839.478	99	30.088	193.368	271.786	191.620	96.423	45.305	3.370	31	7.388
54	870.689	142	30.905	202.485	277.440	213.536	89.064	46.295	3.626	41	7.155
55	869.333	147	31.578	201.502	278.153	213.668	89.958	44.215	3.432	45	6.635
56	873.608	161	32.778	202.788	280.434	211.579	95.148	40.838	3.428	29	6.425
57	878.906	158	33.887	203.182	282.584	210.815	103.990	35.028	3.189	134	5.939
58	870.468	164	32.937	201.544	280.495	206.998	109.382	29.206	3.093	30	6.619
59	901.017	190	34.656	209.529	292.311	209.721	119.539	26.315	3.110	88	5.558
60	910.192	232	34.357	213.541	293.329	211.396	118.534	29.166	3.175	108	6.354
1961	929.657	280	34.354	222.675	295.951	217.712	118.261	31.855	2.738	115	5.716
62	937.257	245	35.448	226.854	295.947	218.619	117.456	34.929	2.291	111	5.357
63	960.336	372	39.372	234.160	308.594	218.656	116.620	35.858	1.716	65	4.923
64	1.016.120	322	46.168	246.684	326.702	230.330	121.202	38.403	1.724	100	4.485
65	990.458	348	50.084	238.052	321.949	219.552	116.871	36.559	2.459	88	4.496
66	979.940	306	51.375	232.685	319.411	215.239	117.831	35.659	2.842	41	4.551
67	948.772	340	49.270	236.165	305.839	202.770	109.202	33.414	2.472	68	9.232
68	930.172	388	48.749	242.669	295.216	198.812	105.548	31.813	2.334	60	4.583
69	932.466	465	47.863	250.441	287.332	201.058	106.419	31.647	2.373	30	4.838
70	901.472	483	49.569	258.626	267.427	191.863	97.841	29.784	2.199	31	3.649
1971	906.182	557	51.356	264.913	268.280	190.994	94.785	29.601	2.139	28	3.529
72	888.203	673	55.638	258.667	273.115	179.142	87.949	27.481	1.912	45	3.581
73	874.546	609	57.870	252.532	277.557	170.526	84.100	25.981	1.762	78	3.531
74	868.882	663	62.789	247.414	283.970	161.503	81.897	25.441	1.719	81	3.405
75	827.852	587	62.639	239.359	276.060	144.928	76.502	22.755	1.663	54	3.305
76	781.638	183	60.541	228.695	260.691	136.738	69.537	20.025	1.592	88	3.548
77	741.103	29	54.113	222.083	244.159	135.756	62.191	17.258	1.469	72	3.973
78	709.043	73	51.392	214.126	230.245	135.489	56.620	15.822	1.237	59	3.980
79	670.221	113	48.261	203.674	217.624	131.893	50.686	13.228	1.100	45	3.597
80	640.401	109	44.284	194.813	209.089	129.908	45.758	12.152	864	45	3.379
1981	623.103	25	40.689	187.832	205.912	128.304	45.185	11.260	770	26	3.100
82	617.507	194	38.822	185.428	205.495	125.242	46.574	10.212		1.038	4.502
83	600.218	87	35.480	178.468	203.010	121.985	47.863	9.450		694	3.181

(a) Per il 1982 e 1983 i dati sono provvisori. — (b) Trattasi, per la maggior parte, di nati vivi naturali non riconosciuti dalla madre o di filiazione ignota.

2.16 Nati vivi legittimi per classe di età della madre (a)

ANNI	CLASSI DI ETÀ DELLA MADRE										
	Totale	Meno di 15	15-19	20-24	25-29	30-34	35-39	40-44	45-49	50 e più	Non indicate
1931-40	961.966	67	42.392	189.865	290.570	223.778	147.743	60.719	5.746	153	933
1941-50	891.666	85	30.557	185.018	243.186	213.425	152.211	57.029	4.771	137	5.247
1951-60	846.007	111	29.693	196.614	276.212	197.168	103.711	38.552	3.350	59	537
1961-70	932.740	313	43.040	234.363	298.945	208.709	110.681	33.182	2.228	66	1.213
1971-80	766.755	286	49.679	226.853	249.991	148.803	69.225	20.330	1.493	54	41
1930	1.037.983	35	58.659	202.317	290.793	243.973	164.750	68.353	7.438	303	1.362
1931	973.893	49	57.597	194.030	273.775	225.129	151.380	64.437	6.675	261	560
32	939.098	35	52.767	187.150	268.276	215.985	147.039	61.207	6.249	175	215
33	944.922	37	51.715	186.707	272.854	215.406	148.433	62.946	6.405	188	231
34	942.770	51	50.199	186.116	275.701	215.087	146.446	62.285	6.261	185	439
35	949.337	77	48.200	187.654	284.680	212.743	148.701	60.570	5.780	153	779
36	919.260	76	21.086	193.864	280.808	213.253	144.815	58.430	5.333	142	1.453
37	950.676	89	23.975	204.052	296.635	220.077	142.537	57.791	5.130	63	327
38	995.046	86	33.140	203.919	314.484	232.099	146.618	59.070	5.160	46	424
39	998.132	82	42.274	182.217	317.566	241.012	149.276	59.946	5.359	142	258
40	1.006.530	91	42.968	172.939	320.925	246.984	152.186	60.511	5.108	175	4.643
1941	901.164	73	32.503	143.881	276.176	237.255	147.295	58.450	4.715	200	616
42	891.375	70	29.829	152.157	247.514	240.468	154.023	59.720	4.750	175	2.669
43	849.016	131	25.600	155.161	205.587	232.944	153.815	59.100	4.892	75	11.711
44	777.232	92	24.221	162.015	168.979	209.469	140.865	53.505	4.520	210	13.356
45	773.811	69	28.866	165.085	165.519	206.718	143.336	54.893	4.688	113	4.524
46	996.210	97	32.131	212.182	240.270	267.692	173.999	59.479	4.995	161	5.204
47	974.087	88	34.653	217.679	257.337	226.210	164.164	58.983	5.400	222	9.351
48	971.099	87	35.124	226.336	288.060	195.025	159.750	58.223	4.858	62	3.574
49	904.932	69	32.074	210.240	294.138	160.668	146.753	55.447	4.575	63	905
50	877.736	77	30.568	205.442	288.283	157.804	138.111	52.489	4.311	91	560
1951	831.819	68	27.887	195.322	274.371	157.847	122.956	48.700	3.901	61	706
52	815.664	72	27.438	188.309	268.313	172.792	108.721	46.690	3.603	44	282
53	811.538	58	27.270	186.830	266.602	188.046	94.621	44.584	3.332	31	164
54	842.788	103	28.146	195.833	272.255	209.693	87.297	45.531	3.564	41	325
55	842.419	111	29.002	195.136	273.279	209.712	88.141	43.404	3.380	45	209
56	847.764	121	30.249	196.813	275.699	208.005	93.163	40.071	3.376	27	240
57	854.195	114	31.432	197.751	278.042	207.152	101.827	34.336	3.141	129	271
58	847.391	125	30.776	196.500	276.223	203.610	107.094	28.578	3.026	28	1.431
59	878.338	149	32.449	204.736	287.995	206.526	117.079	25.734	3.060	87	523
60	888.154	190	32.280	208.915	289.340	208.298	116.207	28.489	3.114	100	1.221
1961	907.799	206	32.240	217.993	292.144	214.567	116.004	31.096	2.681	114	754
62	916.682	242	33.734	222.241	292.293	215.640	114.923	34.173	2.241	104	1.091
63	939.638	304	37.161	229.497	304.928	215.716	114.526	34.969	1.667	62	808
64	995.422	319	43.781	242.182	323.096	227.393	118.995	37.480	1.660	95	421
65	970.850	325	47.858	233.757	318.469	216.857	114.864	35.706	2.372	82	560
66	960.825	287	49.360	228.634	315.984	212.609	115.865	34.755	2.555	36	740
67	929.724	321	47.303	231.804	302.510	200.101	107.303	32.625	2.413	64	5.280
68	911.158	331	46.527	238.193	291.859	196.256	103.698	31.097	2.262	58	877
69	913.473	394	45.606	245.772	283.992	198.628	104.573	30.869	2.285	17	1.337
70	881.832	397	46.833	253.562	264.180	189.322	96.061	29.048	2.139	25	265
1971	885.192	449	48.199	259.387	264.841	188.372	92.912	28.865	2.088	26	53
72	866.255	564	52.181	252.739	269.338	176.536	86.194	26.777	1.848	36	42
73	852.427	492	53.911	246.688	273.764	167.982	82.467	25.315	1.713	72	23
74	846.558	521	58.580	241.512	280.131	159.008	80.229	24.796	1.678	77	26
75	806.391	483	58.681	233.612	272.307	142.552	74.880	22.139	1.607	49	81
76	757.187	162	54.989	222.897	256.447	133.969	67.733	19.367	1.533	78	12
77	715.414	4	47.643	216.606	239.880	132.727	60.402	16.643	1.420	68	21
78	681.350	43	44.085	208.215	225.663	132.217	54.677	15.156	1.175	55	64
79	643.835	69	41.209	198.039	213.244	128.542	48.892	12.668	1.044	39	89
80	612.945	73	37.311	188.836	204.298	126.126	43.863	11.578	822	38	—
1981	595.514	14	33.951	181.728	200.720	124.487	43.251	10.616	725	22	—

(a) Per gli anni dal 1930 al 1935 la seconda e la terza delle classi di età della madre considerate sono rispettivamente 15-20 e 21-24 anni.

2.17 Nati vivi legittimi per ordine di nascita (a)

ANNI	Totale	1°	2°	3°	4°	5°	6°	7°	8°	9°	10°	11° e più	Non indicato
1931-40	961.966	252.953	201.637	148.639	111.541	82.924	60.410	40.891	26.400	15.701	9.473	10.374	1.023
1941-50	891.666	266.546	202.133	132.595	89.189	61.924	44.243	31.530	21.593	13.437	7.975	8.153	12.340
1951-60	846.007	302.745	226.824	126.893	71.998	43.006	27.595	17.971	11.634	7.094	4.107	4.368	1.772
1961-70	932.740	346.824	281.201	142.111	69.115	37.080	21.465	13.413	8.366	5.574	2.975	3.798	818
1971-80	766.755	326.867	253.346	103.977	40.659	18.094	9.372	5.375	3.349	2.724	1.226	1.625	141
1930	1.037.983	242.485	209.591	170.404	136.179	99.513	63.206	40.401	27.894	18.088	12.177	14.556	3.489
1931	973.893	239.448	195.060	157.052	124.230	92.405	61.938	38.315	25.158	15.868	10.795	12.774	850
32	939.098	227.390	193.362	150.005	117.475	88.229	62.764	38.976	24.399	14.955	9.838	11.648	57
33	944.922	226.916	198.175	149.092	116.386	88.358	63.881	41.311	25.128	14.889	9.570	11.155	61
34	942.770	238.177	193.139	147.901	112.934	85.355	63.139	41.656	25.762	14.775	8.981	10.546	405
35	949.337	254.589	192.376	146.686	110.427	82.820	61.006	41.991	25.903	14.584	8.702	9.788	465
36	919.260	233.455	191.561	143.743	108.015	80.578	60.095	41.612	26.802	15.064	8.549	9.312	474
37	950.676	259.040	204.094	144.429	105.807	77.752	58.082	40.593	26.738	15.780	8.937	9.236	188
38	995.046	297.039	204.795	146.343	106.212	77.780	57.828	41.453	27.678	16.537	9.483	9.587	311
39	998.132	280.389	217.824	149.767	106.965	78.462	58.275	41.339	28.135	17.088	9.835	9.778	275
40	1.006.530	273.091	225.987	151.373	106.964	77.500	57.088	41.661	28.296	17.465	10.044	9.917	7.144
1941	901.164	234.308	198.957	141.702	99.671	71.922	52.931	39.060	26.603	16.369	9.571	9.648	422
42	891.375	220.319	192.738	141.259	100.732	73.082	52.866	38.715	26.224	16.542	9.675	9.889	9.334
43	849.016	217.346	171.497	128.951	98.696	70.281	51.079	36.966	24.434	15.277	8.863	9.224	16.402
44	777.232	197.301	162.312	118.360	85.370	61.308	43.180	29.997	20.762	12.534	7.508	7.844	30.756
45	773.811	208.342	168.768	117.764	81.546	59.217	44.020	30.552	21.574	13.291	7.860	8.002	12.875
46	996.210	289.620	245.499	151.565	95.224	64.249	44.851	31.567	21.749	13.321	7.948	8.181	22.436
47	974.087	338.979	215.791	137.626	87.587	58.923	41.537	29.531	20.232	12.620	7.514	7.735	16.012
48	971.099	350.636	218.144	136.101	86.547	57.914	40.593	29.062	19.811	12.609	7.578	7.649	4.455
49	904.932	312.701	221.197	125.775	79.517	52.481	36.861	25.769	17.846	11.345	6.837	6.959	7.644
50	877.736	295.908	226.424	126.850	77.004	49.869	34.509	24.084	16.699	10.458	6.392	6.398	3.141
1951	831.819	283.420	211.919	121.846	72.791	45.997	31.716	21.245	14.528	9.070	5.569	5.621	8.097
52	815.664	279.357	213.540	123.917	72.011	43.848	29.447	19.847	13.561	8.683	5.144	5.440	869
53	811.538	280.756	214.813	123.468	71.691	43.592	28.313	18.932	12.218	7.643	4.747	4.816	549
54	842.788	294.512	221.921	128.058	74.903	45.121	28.847	18.953	12.375	7.501	4.540	4.624	1.433
55	842.419	301.405	222.134	127.003	73.632	44.199	28.021	18.226	11.624	6.905	3.997	4.311	962
56	847.764	308.998	226.630	126.726	71.722	43.316	27.195	17.305	10.972	6.651	3.737	4.058	454
57	854.195	311.832	232.701	127.265	71.397	42.701	26.640	16.909	10.603	6.323	3.678	3.766	380
58	847.391	310.051	233.966	126.846	69.323	40.683	25.636	16.327	10.255	6.019	3.363	4.004	918
59	878.338	326.489	243.696	130.865	70.984	40.289	25.267	16.232	10.154	6.027	3.146	3.426	1.763
60	888.154	330.633	246.918	132.935	71.528	40.310	24.871	15.738	10.046	6.118	3.146	3.618	2.293
1961	907.799	336.740	257.925	136.585	72.223	40.510	24.178	15.752	10.009	6.245	3.285	3.400	947
62	916.682	339.389	263.756	136.644	71.710	40.190	24.164	15.211	9.806	6.768	3.356	3.704	1.984
63	939.638	351.895	273.938	140.414	71.489	39.705	23.250	14.734	9.438	6.429	3.290	3.773	1.283
64	995.422	371.798	294.919	149.881	74.383	41.394	23.771	14.830	9.590	6.502	3.456	4.037	861
65	970.850	364.328	290.179	146.482	71.706	38.794	22.745	13.774	8.863	6.059	3.185	3.860	875
66	960.825	351.146	294.697	147.688	71.291	37.628	21.918	13.220	8.400	5.783	3.178	4.981	895
67	929.724	337.169	289.008	144.463	67.759	36.128	20.496	12.722	8.087	5.577	2.935	4.779	601
68	911.158	333.672	285.188	142.715	65.882	33.828	19.202	11.847	7.378	4.635	2.776	3.575	460
69	913.473	341.381	287.619	142.314	64.700	32.863	18.446	12.076	5.613	3.743	2.030	2.646	42
70	881.832	340.725	274.786	133.922	60.009	29.757	16.476	9.960	6.481	4.000	2.255	3.230	231
1971	885.192	350.227	275.754	131.659	57.998	28.276	15.659	9.221	5.960	5.419	2.124	2.839	56
72	866.255	352.488	272.517	125.264	53.742	26.092	13.832	8.173	5.248	4.243	1.901	2.629	126
73	852.427	354.734	270.492	121.170	50.385	23.492	12.440	7.245	4.549	3.694	1.777	2.153	296
74	846.558	362.536	269.663	115.852	47.516	22.080	11.301	6.602	4.077	3.207	1.537	2.083	104
75	806.391	348.128	263.027	108.080	43.095	19.035	9.915	5.672	3.517	2.760	1.309	1.756	97
76	757.187	327.121	254.264	99.699	38.287	16.718	8.333	4.779	3.002	2.385	1.076	1.330	193
77	715.414	310.941	245.775	92.920	34.042	13.952	7.158	3.934	2.467	1.958	825	1.103	139
78	681.350	296.606	239.060	87.928	30.847	12.243	5.936	3.302	2.015	1.625	704	995	89
79	643.835	286.503	227.341	81.197	26.626	10.065	5.175	2.643	1.467	1.213	522	771	312
80	612.945	279.391	215.367	75.996	24.053	8.982	3.971	2.179	1.189	734	489	594	—
1981	595.514	270.707	211.676	74.358	23.087	8.008	3.490	1.788	1.061	557	347	435	—
82	589.342	276.971	205.788	71.053	21.282	7.191	3.127	1.619	872	471	404	564	—
83	571.628	264.799	204.906	69.767	19.829	6.886	2.593	1.238	648	390	228	344	—

(a) Per il 1982 e 1983 i dati sono provvisori.

2.18 Parti semplici e plurimi (a)

ANNI	Totale	Parti semplici	PARTI PLURIMI			
			Totale	%	DI CUI	
					doppi	tripli
1921-30	1.130.003	1.116.500	13.503	1,2	13.345	155
1931-40	1.027.990	1.014.048	13.942	1,4	13.782	158
1941-50	943.817	931.398	12.419	1,3	12.279	138
1951-60	885.643	874.499	11.144	1,3	11.028	114
1961-70	960.703	949.932	10.771	1,1	10.659	109
1971-80	792.320	784.832	7.488	0,9	7.410	75
1926	1.125.445	1.112.517	12.928	1,1	12.783	144
27	1.121.832	1.108.165	13.667	1,2	13.496	170
28	1.099.018	1.086.171	12.847	1,2	12.669	175
29	1.062.692	1.049.611	13.081	1,2	12.918	160
30	1.116.906	1.101.430	15.478	1,4	15.305	168
1931	1.048.285	1.034.125	14.160	1,4	13.999	159
32	1.012.143	998.574	13.569	1,3	13.408	158
33	1.016.965	1.002.820	14.145	1,4	13.991	148
34	1.013.636	1.000.113	13.523	1,3	13.345	176
35	1.016.538	1.002.679	13.859	1,4	13.700	158
36	981.452	968.149	13.303	1,4	13.145	156
37	1.010.567	996.840	13.727	1,4	13.571	153
38	1.057.038	1.042.845	14.193	1,3	14.040	152
39	1.058.915	1.044.144	14.771	1,4	14.591	178
40	1.064.359	1.050.187	14.172	1,3	14.032	137
1941	952.340	939.517	12.823	1,3	12.686	133
42	939.705	926.717	12.988	1,4	12.847	140
43	895.372	882.916	12.456	1,4	12.290	163
44	826.856	816.275	10.581	1,3	10.492	86
45	830.582	819.714	10.868	1,3	10.736	131
46	1.053.412	1.039.273	14.139	1,3	13.975	162
47	1.030.546	1.017.142	13.404	1,3	13.266	137
48	1.026.511	1.013.278	13.233	1,3	13.089	140
49	955.921	944.018	11.903	1,2	11.754	148
50	926.933	915.132	11.791	1,3	11.651	139
1951	877.432	866.504	10.931	1,2	10.794	135
52	860.051	848.969	11.082	1,3	10.974	105
53	853.963	842.982	10.981	1,3	10.862	118
54	885.679	874.473	11.206	1,3	11.108	95
55	883.422	872.270	11.152	1,3	11.032	119
56	886.789	875.631	11.158	1,3	11.040	117
57	891.950	880.557	11.393	1,3	11.289	101
58	882.251	870.953	11.298	1,3	11.192	103
59	912.979	901.743	11.236	1,2	11.105	130
60	921.917	910.914	11.003	1,2	10.889	112
1961	940.608	929.511	11.097	1,2	10.992	105
62	947.835	936.630	11.205	1,2	11.081	123
63	970.380	959.077	11.303	1,2	11.184	116
64	1.025.627	1.013.718	11.909	1,2	11.772	132
65	999.136	987.916	11.220	1,1	11.121	98
66	988.145	977.156	10.989	1,1	10.880	106
67	955.493	944.972	10.521	1,1	10.418	102
68	936.304	926.265	10.039	1,1	9.930	107
69	937.289	927.127	10.162	1,1	10.051	109
70	906.210	896.945	9.265	1,0	9.166	94
1971	910.205	900.905	9.300	1,0	9.217	82
72	892.451	884.330	8.121	0,9	8.037	84
73	877.625	869.120	8.505	1,0	8.423	80
74	871.204	862.918	8.286	1,0	8.205	79
75	829.014	820.970	8.044	1,0	7.982	59
76	782.506	775.106	7.400	0,9	7.328	69
77	741.364	734.483	6.881	0,9	6.806	73
78	708.951	702.404	6.547	0,9	6.447	93
79	670.092	664.190	5.902	0,9	5.858	43
80	639.857	633.966	5.891	0,9	5.797	85
1981	621.921	616.080	5.841	0,9	5.777	60

(a) Trattasi di tutti i partiti, cioè sia di quelli che hanno dato luogo a nati vivi, sia di quelli che hanno dato luogo a nati morti.

2.19 Interruzioni volontarie della gravidanza per regione

REGIONI	ANNI					
	1979	1980	1981	1982	1983	1984
DATI ASSOLUTI						
Piemonte	19.979	22.276	21.895	21.414	20.936	20.612
Valle d'Aosta	453	511	538	540	517	535
Lombardia	31.230	35.248	36.612	37.493	36.147	35.535
Trentino-Alto Adige	1.697	2.052	1.957	2.067	2.040	2.103
<i>Bolzano-Bozen</i>	<i>572</i>	<i>759</i>	<i>706</i>	<i>817</i>	<i>761</i>	<i>682</i>
<i>Trento</i>	<i>1.125</i>	<i>1.293</i>	<i>1.251</i>	<i>1.250</i>	<i>1.279</i>	<i>1.421</i>
Veneto	10.914	11.833	11.027	10.883	10.204	9.893
Friuli-Venezia Giulia	3.940	5.163	5.039	5.111	5.096	4.952
Liguria	8.442	8.167	8.068	8.219	7.790	7.658
Emilia-Romagna	20.914	24.487	24.832	23.294	22.264	20.910
Toscana	14.715	17.502	16.970	17.595	17.206	16.670
Umbria	3.357	4.009	3.811	4.043	3.925	4.103
Marche	4.318	5.099	5.412	5.196	5.205	5.207
Lazio	18.876	21.129	24.473	26.289	25.588	25.812
Abruzzi	4.446	4.381	4.678	4.900	4.615	4.910
Molise	598	858	1.038	1.191	1.245	1.212
Campania	10.303	11.935	12.532	15.509	15.804	15.541
Puglia	15.749	22.881	24.285	25.248	27.010	27.843
Basilicata	1.243	1.113	1.220	1.422	1.574	1.771
Calabria	2.864	4.414	3.447	4.948	5.454	4.662
Sicilia	10.185	12.100	11.759	14.437	14.280	13.412
Sardegna	3.529	5.105	4.784	4.794	4.501	4.468
ITALIA	187.752	220.263	224.377	234.593	231.401	227.809

QUOZIENTI PER 1.000 NATI VIVI						
Piemonte	485,5	569,1	580,1	571,6	584,2	605,9
Valle d'Aosta	500,0	559,7	649,0	609,5	606,8	644,6
Lombardia	344,0	408,1	431,8	449,0	445,8	458,6
Trentino-Alto Adige	173,9	208,5	198,8	214,4	214,9	233,8
<i>Bolzano-Bozen</i>	<i>105,9</i>	<i>139,6</i>	<i>128,5</i>	<i>150,8</i>	<i>147,5</i>	<i>137,9</i>
<i>Trento</i>	<i>258,0</i>	<i>293,7</i>	<i>287,5</i>	<i>296,1</i>	<i>295,2</i>	<i>351,1</i>
Veneto	238,6	272,5	260,1	262,3	254,7	254,3
Friuli-Venezia Giulia	367,2	498,1	511,7	522,7	543,2	526,6
Liguria	644,9	664,9	652,6	689,9	658,8	670,0
Emilia-Romagna	639,7	798,3	832,8	794,4	784,4	757,8
Toscana	456,3	570,7	579,2	626,2	625,8	620,8
Umbria	413,0	510,8	490,2	533,6	505,9	571,0
Marche	283,8	354,0	391,7	385,2	396,2	410,2
Lazio	314,6	368,9	441,9	480,8	472,2	494,4
Abruzzi	310,3	324,0	348,8	360,5	349,9	375,7
Molise	161,8	248,6	289,3	324,6	344,1	343,8
Campania	112,4	130,9	146,7	179,3	189,0	187,3
Puglia	250,1	383,3	422,3	443,8	487,8	513,1
Basilicata	149,1	139,6	167,6	184,9	211,4	244,0
Calabria	92,4	148,9	119,6	164,7	187,1	161,0
Sicilia	136,0	165,9	167,8	206,4	209,9	195,1
Sardegna	154,9	228,2	219,7	224,4	221,7	228,1
ITALIA	280,2	342,0	360,8	379,9	385,5	388,8

QUOZIENTI PER 1.000 DONNE IN ETÀ FECONDA (15-49 ANNI)						
Piemonte	18,6	20,8	20,5	20,1	19,9	19,5
Valle d'Aosta	16,6	18,7	19,7	19,7	19,2	19,4
Lombardia	14,1	15,9	16,5	16,8	16,4	15,9
Trentino-Alto Adige	8,0	9,6	9,1	9,5	9,6	9,7
<i>Bolzano-Bozen</i>	<i>5,4</i>	<i>7,1</i>	<i>6,6</i>	<i>7,5</i>	<i>7,1</i>	<i>6,3</i>
<i>Trento</i>	<i>10,6</i>	<i>12,1</i>	<i>11,7</i>	<i>11,6</i>	<i>12,0</i>	<i>13,1</i>
Veneto	10,3	11,1	10,3	10,0	9,5	9,1
Friuli-Venezia Giulia	14,0	18,3	17,8	18,0	18,2	17,5
Liguria	20,1	19,5	19,3	19,8	19,1	18,6
Emilia-Romagna	22,5	26,2	26,6	24,8	23,9	22,3
Toscana	17,7	20,9	20,3	21,0	20,7	19,9
Umbria	18,0	21,4	20,4	21,6	21,0	21,7
Marche	13,0	15,3	16,2	15,5	15,6	15,5
Lazio	14,9	16,6	19,1	20,3	20,2	19,7
Abruzzi	15,4	15,1	16,1	16,7	16,0	16,5
Molise	7,8	11,1	13,4	15,3	16,3	15,4
Campania	7,8	9,0	9,4	11,4	11,7	11,3
Puglia	16,5	23,7	25,1	25,7	28,0	27,8
Basilicata	8,5	7,6	8,4	9,7	13,7	12,0
Calabria	5,8	8,9	6,9	9,8	11,0	9,1
Sicilia	8,5	10,1	9,7	11,8	11,9	10,7
Sardegna	9,0	12,8	12,0	11,8	11,2	10,8
ITALIA	13,7	16,0	16,3	16,9	16,9	16,3

2.20 Statura media degli iscritti di leva nati negli anni dal 1927 al 1963 (dati in centimetri)

ANNI DI NASCITA	STATURA MEDIA			RIPARTIZIONE PERCENTUALE PER CLASSI DI STATURA						
	Effettiva	Riportata a calcolo all'età di 20 anni	Meno di 150	150-154	155-159	160-164	165-169	170-174	175-179	180 e oltre
1927	166,95	166,80	0,7	3,0	11,1	23,5	29,7	20,3	8,9	2,8
28	167,17	167,23	0,7	2,7	10,3	23,2	29,8	21,1	9,2	3,0
29	167,27	167,40	0,7	2,8	10,1	22,6	29,9	21,4	9,4	3,1
30	167,37	167,49	0,7	2,6	10,0	22,6	29,6	21,6	9,7	3,2
1931	167,48	167,62	0,6	2,5	9,8	32,4	29,6	21,8	9,9	3,4
32	167,42	167,56	0,7	2,5	10,1	22,4	29,6	21,6	9,7	3,4
33	167,46	167,60	0,6	2,5	9,9	22,6	29,4	21,7	9,9	3,4
34	167,67	167,81	0,5	2,3	9,5	22,0	29,5	22,4	10,2	3,6
35	167,85	167,99	0,5	2,2	9,0	21,4	29,6	22,9	10,7	3,7
36	167,94	168,03	0,4	2,1	9,0	21,4	29,3	23,1	10,8	3,9
37	168,16	168,25	0,4	1,9	8,4	20,9	29,7	23,4	11,2	4,1
38	168,28	168,39	0,4	2,0	8,2	20,5	29,5	23,6	11,5	4,3
39	168,28	168,41	0,4	1,7	8,0	20,4	30,4	23,4	11,5	4,2
40	168,47	168,71	0,4	1,7	7,8	20,4	29,2	23,8	12,0	4,7
1941	168,71	168,82	0,4	1,6	7,3	19,3	29,6	24,5	12,3	5,0
42	168,91	169,02	0,4	1,4	7,2	18,7	29,6	24,7	12,8	5,2
43	168,91	169,01	0,4	1,5	7,0	18,8	29,4	24,6	13,0	5,3
44	168,99	169,08	0,4	1,5	7,1	18,8	28,9	24,7	12,9	5,7
45	168,62	168,74	0,4	1,7	7,7	19,7	29,0	24,5	12,1	4,9
46	169,40	169,50	0,3	1,4	6,2	17,5	28,4	26,0	14,1	6,1
47	169,73	169,82	0,3	1,2	5,9	16,8	27,6	26,3	15,1	6,8
48	169,66	169,70	0,3	1,3	5,9	17,2	28,0	26,2	14,7	6,4
49	169,77	169,82	0,3	1,2	5,7	16,8	28,2	26,5	14,8	6,5
50	169,88	169,93	0,3	0,6	5,3	17,1	27,7	26,8	16,0	6,2
1951	170,01	170,06	0,2	0,9	5,0	15,8	27,6	27,3	15,8	7,4
52	170,03	170,08	0,3	0,8	4,4	14,4	26,4	28,0	17,0	8,7
53	171,05	171,10	0,1	0,6	3,8	12,9	25,3	28,6	18,7	10,0
54	171,06		0,1	0,6	3,6	12,7	25,2	28,6	19,0	8,2
55	171,48		0,1	0,5	3,2	12,0	24,6	28,8	19,8	11,0
56	171,89		0,1	0,5	3,0	11,2	24,0	28,9	20,4	11,9
57	172,19		0,1	0,4	2,7	10,6	23,4	29,2	21,1	12,5
58	172,19		0,1	0,4	2,7	10,7	23,6	29,1	21,0	12,4
59	172,37		0,1	0,4	2,5	10,1	22,9	29,5	21,5	13,0
60	172,69		0,1	0,3	2,2	9,3	22,3	29,6	22,3	13,9
1961	172,80		0,1	0,3	2,1	9,1	21,8	29,3	22,8	14,5
62	172,83		0,1	0,3	2,0	8,9	21,8	29,6	22,9	14,4
63	173,02		2,3	8,6	21,1	29,7	23,3	15,0

2.21 Morti per sesso ed età (maschi) (a)

ANNI	Totale	ETÀ							
		0-4	5-14	15-24	25-34	35-49	50-59	60-74	75 e più
1921-30	331.536	111.200	10.986	16.386	13.972	23.347	25.081	70.941	58.357
1931-40	306.544	82.913	8.912	12.182	13.411	23.472	25.413	73.141	67.072
1941-50	297.912	63.049	8.324	14.907	13.309	27.896	28.911	72.621	69.496
1951-60	245.380	30.553	3.205	5.279	6.509	18.479	29.015	75.068	77.760
1961-70	271.683	21.794	2.334	4.733	5.489	17.942	34.013	94.013	91.365
1971-80	288.026	10.962	1.925	4.303	4.312	18.277	32.007	110.644	105.596
1926	348.548	119.556	10.958	16.763	14.219	24.324	26.144	74.243	62.096
27	326.451	108.048	10.579	16.498	13.841	23.100	24.586	70.113	59.518
28	330.926	107.301	10.434	15.885	13.776	23.167	25.305	72.180	62.815
29	342.037	106.544	10.199	15.506	14.328	24.467	26.667	76.910	67.147
30	296.983	93.707	9.568	14.184	13.062	21.738	24.027	67.751	52.840
1931	312.457	92.562	9.153	14.441	13.479	22.981	25.209	72.548	62.037
32	314.206	89.391	9.595	14.417	13.957	23.426	26.080	73.969	63.354
33	294.694	80.078	9.375	12.815	13.583	23.250	24.869	70.079	60.635
34	289.576	79.102	9.375	12.101	13.357	21.912	24.257	68.565	60.875
35	304.640	80.886	9.574	12.057	13.637	23.522	25.762	72.345	66.842
36	303.721	77.683	8.821	11.392	13.404	23.913	26.033	74.319	68.109
37	316.551	85.893	9.176	11.811	13.668	24.603	26.224	75.450	69.715
38	304.470	85.530	8.537	11.432	13.445	23.921	25.556	74.742	71.293
39	302.944	78.126	7.934	10.790	12.915	23.803	25.089	73.458	70.777
40	312.183	79.881	7.584	10.573	12.661	23.380	25.045	75.934	77.087
1941	320.569	83.122	8.142	12.173	13.312	24.707	26.240	75.896	76.916
42	338.651	78.821	8.719	14.835	15.532	29.736	29.084	81.322	80.193
43	356.457	76.794	12.803	21.510	19.042	35.079	30.956	80.071	75.625
44	364.855	62.806	13.078	28.307	21.104	41.318	34.057	83.274	76.186
45	322.352	62.450	11.593	24.313	18.000	35.214	28.901	72.749	67.806
46	280.566	66.063	8.193	13.840	11.924	24.990	23.965	66.684	63.446
47	268.437	60.030	6.652	11.578	11.048	24.170	24.014	66.743	63.037
48	247.883	50.816	5.377	8.757	8.837	22.487	23.589	65.871	61.901
49	245.609	48.992	4.854	7.259	7.478	20.726	23.748	67.134	65.398
50	233.738	40.596	3.819	6.495	6.813	20.527	24.549	66.468	64.456
1951	249.351	39.429	3.741	6.067	6.861	21.077	26.262	71.896	73.995
52	245.722	36.640	3.610	5.622	6.251	19.530	26.451	71.934	75.634
53	244.756	32.940	3.538	5.258	6.304	18.859	26.837	73.816	77.178
54	231.182	30.504	3.250	5.354	6.786	17.815	26.700	69.485	71.278
55	234.315	28.937	3.220	5.461	6.952	18.043	27.437	70.917	73.337
56	260.336	27.820	3.065	5.173	6.658	18.800	31.025	81.006	86.771
57	255.630	28.993	3.207	5.305	6.645	18.660	32.096	80.301	80.423
58	241.781	27.800	2.883	4.890	6.224	17.284	30.287	75.424	76.989
59	240.439	26.570	2.816	4.842	6.336	17.061	30.680	75.212	76.922
60	255.291	25.897	2.717	4.818	6.074	17.649	32.376	80.685	85.075
1961	250.098	24.539	2.685	5.068	6.183	17.341	32.631	79.547	82.104
62	270.730	25.265	2.584	5.099	6.050	17.762	35.169	87.716	91.085
63	274.803	24.744	2.463	5.471	6.393	18.095	35.704	90.337	91.596
64	262.282	23.283	2.364	4.926	5.800	17.288	34.791	87.749	86.081
65	275.437	23.079	2.200	4.505	5.448	17.535	35.633	93.762	93.275
66	265.056	21.721	2.173	4.368	5.119	16.579	34.216	91.656	89.224
67	270.768	20.115	2.119	4.452	5.054	17.374	34.168	95.388	92.098
68	282.400	19.664	2.248	4.361	4.998	18.386	33.611	101.120	98.012
69	288.594	18.477	2.224	4.552	5.003	19.951	33.303	110.254	94.830
70	276.663	17.054	2.285	4.529	4.841	19.104	30.909	102.600	95.341
1971	278.093	16.489	2.206	4.522	4.574	19.278	30.326	104.137	96.561
72	279.192	15.344	2.136	4.620	4.711	19.222	30.171	106.792	96.196
73	289.377	14.476	2.197	4.431	4.613	18.978	29.598	110.853	104.231
74	282.883	12.595	1.943	3.958	4.291	18.750	29.394	110.446	101.506
75	294.941	11.207	1.925	4.215	4.200	18.798	30.243	116.531	107.822
76	293.078	9.807	1.869	4.054	4.166	18.567	30.868	115.584	108.163
77	291.339	9.754	1.817	4.180	4.044	18.028	32.219	113.341	108.956
78	289.269	7.880	1.783	3.999	4.003	17.508	34.483	111.131	108.482
79	287.633	6.806	1.642	4.366	4.230	16.979	36.125	107.947	109.538
80	294.455	6.263	1.731	4.687	4.284	16.661	36.639	109.683	114.507
1981	289.251	5.695	1.449	4.607	4.177	15.798	36.086	107.597	113.842
82	277.318	5.200	1.485	4.267	3.925	14.923	33.680	101.386	112.452
83	290.565	4.792	1.510	4.417	3.900	14.968	34.764	105.848	120.366

(a) Per il 1982 e 1983 i dati sono provvisori.

2.21 segue Morti per sesso ed età (femmine) (a)

ANNI	Totale	ETA							
		0-4	5-14	15-24	25-34	35-49	50-59	60-74	75 e più
1921-30	315.668	98.162	10.909	17.190	16.311	22.922	20.759	66.844	61.196
1931-40	290.074	72.028	8.305	11.689	13.521	21.492	21.688	68.588	72.747
1941-50	273.807	54.576	6.703	10.715	10.905	20.395	21.926	69.211	78.503
1951-60	223.403	25.273	2.332	3.025	4.682	12.944	18.654	68.452	88.031
1961-70	238.443	17.069	1.525	1.990	3.145	11.128	18.935	71.469	113.182
1971-80	253.089	8.286	1.163	1.597	2.223	9.658	16.396	71.473	142.293
1926	331.759	105.826	11.182	17.989	17.107	24.058	21.250	69.456	64.646
27	313.392	96.365	10.372	17.545	16.143	23.092	20.514	66.430	62.796
28	314.728	94.514	10.073	16.945	16.084	22.738	21.198	67.612	65.450
29	325.186	92.535	9.684	16.423	15.812	23.805	22.554	73.073	71.061
30	279.768	82.508	8.937	14.777	14.042	21.235	19.867	62.215	56.125
1931	296.948	82.294	8.773	14.312	14.305	22.247	21.246	67.470	66.269
32	296.440	78.531	8.799	14.160	14.405	22.661	21.566	68.745	67.564
33	279.419	70.195	8.741	12.749	14.076	22.020	21.023	65.513	65.098
34	273.763	69.229	8.865	11.897	13.252	20.787	20.770	63.586	65.363
35	289.313	70.107	8.898	11.561	13.889	21.937	21.960	68.460	72.493
36	285.915	66.458	8.422	11.019	13.312	21.489	21.795	69.349	74.057
37	298.869	74.815	8.477	11.251	13.690	22.005	22.323	70.510	75.793
38	297.759	73.617	7.965	10.676	13.368	21.297	22.096	70.385	78.346
39	287.586	66.575	7.222	9.766	12.844	20.431	22.061	70.034	78.608
40	294.724	68.457	6.884	9.492	12.068	20.047	22.046	71.827	83.877
1941	301.166	71.849	7.450	10.317	12.235	20.247	22.292	71.117	85.650
42	304.956	68.641	8.004	12.089	13.159	21.759	23.394	72.112	85.521
43	319.155	67.343	10.290	15.543	15.078	25.200	25.135	73.545	83.975
44	314.982	54.874	9.643	16.346	15.271	26.911	25.976	76.543	86.856
45	287.604	55.302	7.776	13.751	12.682	23.314	23.399	71.174	79.744
46	264.407	58.221	6.783	11.155	10.651	19.352	20.646	65.012	71.591
47	252.460	49.933	5.691	9.785	9.431	18.742	20.058	65.717	72.036
48	238.509	43.225	4.532	7.386	7.913	17.168	20.080	65.873	72.034
49	236.488	42.128	3.838	5.977	6.737	16.068	19.426	66.929	75.368
50	218.350	34.241	3.020	4.806	5.900	15.179	18.858	64.087	72.254
1951	232.560	33.492	2.874	4.710	5.837	15.197	19.396	68.151	82.889
52	228.804	31.156	2.758	3.654	5.119	14.195	19.203	68.035	84.630
53	227.955	27.686	2.606	3.361	5.051	13.504	19.019	70.285	86.430
54	210.715	25.061	2.326	3.070	4.899	12.823	17.831	64.879	79.817
55	212.374	23.861	2.282	2.911	4.889	12.385	17.789	65.552	82.694
56	237.214	22.795	2.215	2.662	4.529	12.783	19.414	74.302	98.511
57	228.560	23.577	2.338	2.789	4.599	12.967	18.986	72.461	90.843
58	215.909	22.319	2.085	2.484	4.072	12.052	18.002	66.834	88.061
59	214.301	21.820	2.017	2.420	3.876	11.778	18.337	65.489	88.564
60	225.641	20.966	1.811	2.192	3.948	11.762	18.560	68.530	97.872
1961	218.357	19.442	1.829	2.176	3.617	11.224	18.345	66.203	95.521
62	238.444	20.171	1.741	2.200	3.690	11.532	19.524	71.647	107.939
63	241.574	19.632	1.859	2.382	3.515	11.688	19.818	72.592	110.088
64	227.768	18.643	1.475	1.996	3.265	10.783	19.295	68.085	104.226
65	242.571	17.603	1.540	1.949	3.122	10.811	19.608	72.965	114.973
66	231.225	16.858	1.357	1.824	3.020	10.266	19.048	68.753	110.099
67	239.354	15.748	1.364	1.876	2.993	10.624	19.003	70.908	116.838
68	250.171	15.053	1.380	1.787	2.837	11.260	18.878	72.984	125.992
69	250.535	14.307	1.368	1.838	2.802	11.814	18.562	78.060	121.784
70	244.433	13.231	1.339	1.869	2.589	11.276	17.267	72.494	124.3268
1971	244.561	12.591	1.300	1.784	2.569	10.705	16.778	71.622	127.212
72	244.636	11.518	1.335	1.800	2.594	10.722	16.742	71.977	127.948
73	258.110	11.122	1.301	1.745	2.490	10.497	16.344	73.804	140.807
74	249.160	9.545	1.134	1.522	2.230	10.000	15.726	72.022	136.981
75	259.405	8.467	1.143	1.606	2.170	9.805	15.831	74.351	146.032
76	257.487	7.427	1.141	1.592	2.131	9.656	15.732	73.112	146.696
77	255.355	6.461	1.109	1.495	1.992	9.165	15.894	71.523	147.716
78	251.402	5.921	998	1.368	2.033	8.716	16.545	69.615	146.206
79	250.719	5.203	988	1.449	1.934	8.636	17.199	67.403	147.907
80	260.055	4.605	1.176	1.607	2.089	8.682	17.172	69.300	155.424
1981	256.040	4.340	834	1.426	1.903	8.293	16.913	67.188	155.143
82	245.014	4.082	945	1.466	1.726	7.752	15.627	63.988	149.428
83	263.003	3.898	971	1.393	1.804	7.856	15.783	65.693	165.605

(a) Per il 1982 e 1983 i dati sono provvisori.

2.22 Morti per stato civile e sesso (a)

ANNI	TOTALE			CELIBI E NUBILI			CONIUGATI E SEPARATI LEGALMENTE		
	Maschi e femmine	Maschi	Femmine	Maschi e femmine	Maschi	Femmine	Maschi e femmine	Maschi	Femmine
1921-30	647.139	331.497	315.642	313.864	165.719	148.145	188.646	110.996	77.650
1931-40	596.618	306.544	290.074	248.692	131.885	116.807	196.792	120.028	76.764
1941-50	571.719	297.912	273.807	214.655	115.026	99.629	199.981	126.566	73.415
1951-60	469.283	245.880	223.403	117.270	61.685	55.585	194.575	130.056	64.519
1961-70	510.126	271.683	238.443	104.099	53.669	50.430	232.043	161.902	70.141
1971-80	541.115	288.026	253.089	88.613	43.477	45.136	251.267	182.033	69.234
1926	680.307	348.548	331.759	333.375	175.378	157.997	197.780	116.540	81.240
27	639.843	326.451	313.392	307.381	161.409	145.972	190.334	112.134	78.200
28	645.654	330.926	314.728	305.533	161.176	144.357	193.740	115.238	78.502
29	667.223	342.037	325.186	304.464	161.439	143.025	204.420	121.834	82.586
30	576.751	296.983	279.768	268.521	142.186	126.335	179.762	107.558	72.204
1931	609.405	312.457	296.948	270.308	142.634	127.674	193.934	116.936	78.998
32	610.646	314.206	296.440	265.180	140.616	124.564	198.255	119.921	78.334
33	574.113	294.694	279.419	243.307	128.863	114.444	189.713	114.647	75.066
34	563.339	289.576	273.763	239.828	127.028	112.800	185.879	112.807	73.072
35	593.953	304.640	289.313	245.846	130.423	115.423	198.065	120.093	77.972
36	589.636	303.721	285.915	237.714	126.323	111.391	199.086	121.858	77.228
37	615.420	316.551	298.869	256.634	135.971	120.663	202.883	124.102	78.781
38	612.229	314.470	297.759	252.990	134.580	118.410	201.385	123.362	78.023
39	590.530	302.944	287.586	235.162	124.853	110.309	197.687	121.986	75.701
40	606.907	312.183	294.724	239.945	127.556	112.389	201.031	124.565	76.466
1941	621.735	320.569	301.166	252.668	134.658	118.010	203.251	126.205	77.046
42	643.607	338.651	304.956	260.844	140.510	120.334	212.731	134.875	77.856
43	675.612	356.457	319.155	272.637	146.809	125.828	225.842	142.411	83.431
44	679.837	364.855	314.982	255.440	140.622	114.818	239.647	154.147	85.500
45	609.956	322.352	287.604	237.439	129.908	107.531	213.405	136.060	77.345
46	544.973	280.566	264.407	214.131	112.930	101.201	187.779	117.523	70.256
47	520.897	268.437	252.460	192.557	102.544	90.013	185.157	116.291	68.866
48	486.392	247.883	238.509	166.040	87.249	78.791	179.095	112.560	66.535
49	482.097	245.609	236.488	158.307	82.897	75.410	177.894	112.948	64.946
50	452.088	233.738	218.350	136.489	72.134	64.355	175.006	112.635	62.371
1951	481.911	249.351	232.560	138.154	72.607	65.547	187.283	121.937	65.346
52	474.526	245.722	228.804	130.116	68.137	61.979	187.052	122.745	64.307
53	472.711	244.756	227.955	122.387	64.320	58.067	190.537	125.221	65.316
54	441.897	231.182	210.715	113.843	60.237	53.606	181.449	120.217	61.232
55	446.689	234.315	212.374	111.982	59.152	52.830	185.595	124.073	61.522
56	497.550	260.336	237.214	115.170	60.391	54.779	206.832	138.930	67.902
57	484.190	255.630	228.560	115.653	61.065	54.588	205.623	138.743	66.880
58	457.690	241.781	215.909	109.210	57.531	51.679	194.262	131.714	62.548
59	454.740	240.439	214.301	107.636	56.439	51.197	197.161	133.519	63.642
60	480.932	255.291	225.641	108.547	56.968	51.579	209.959	143.466	66.493
1961	468.455	250.098	218.357	104.831	55.514	49.317	207.382	142.560	64.822
62	509.174	270.730	238.444	110.969	57.778	53.191	225.445	155.500	69.945
63	516.377	274.803	241.574	111.509	58.266	53.243	230.020	158.778	71.242
64	490.050	262.282	227.768	104.540	54.261	50.279	223.194	155.197	67.997
65	518.008	275.437	242.571	106.232	54.850	51.382	235.472	164.001	71.471
66	496.281	265.056	231.225	101.525	52.328	49.197	227.776	159.221	68.555
67	510.122	270.768	239.354	100.995	51.511	49.484	234.389	163.947	70.442
68	532.571	282.400	250.171	102.271	52.009	50.262	245.703	172.392	73.311
69	539.129	288.594	250.535	101.802	51.737	50.065	251.474	177.992	73.482
70	521.096	276.663	244.433	96.315	48.440	47.875	239.576	169.430	70.146
1971	522.654	278.093	244.561	95.776	48.042	47.734	239.484	170.456	69.028
72	523.828	279.192	244.636	93.341	47.090	46.251	243.078	173.113	69.965
73	547.487	289.377	258.110	95.562	47.165	48.397	249.919	179.044	70.875
74	532.043	282.883	249.160	89.091	43.678	45.413	247.250	177.944	69.306
75	554.346	294.941	259.405	89.748	43.825	45.923	257.015	185.935	71.080
76	550.565	293.078	257.487	87.010	42.298	44.712	255.331	185.443	69.888
77	546.694	291.339	355.355	84.598	41.173	43.425	255.272	186.416	68.856
78	540.671	289.269	251.402	82.180	39.887	42.293	254.180	186.335	67.845
79	538.352	287.633	250.719	85.912	41.842	44.070	250.988	184.466	66.522
80	554.510	294.455	260.055	82.916	39.772	43.144	260.148	191.177	68.971
1981	545.291	289.251	256.040	80.462	38.709	41.753	256.345	188.584	67.761
82	522.332	277.318	245.014	76.040	36.397	39.643	246.734	182.435	64.299
83	553.568	290.565	263.003	80.060	37.832	42.228	257.775	190.505	67.270

(a) Per il 1982 e 1983 i dati sono provvisori.

2.22 segue Morti per stato civile e sesso (a)

ANNI	VEDOVI			DIVORZIATI O GIÀ CONIUGATI (b)			NON INDICATO		
	Maschi e femmine	Maschi	Femmine	Maschi e femmine	Maschi	Femmine	Maschi e femmine	Maschi	Femmine
1921-30	138.501	51.362	87.139	(c)	(c)	(c)	6.116	3.413	2.703
1931-40	150.591	54.301	96.290	50	24	26	493	306	187
1941-50	150.805	52.419	98.386	63	34	29	6.215	3.867	2.348
1951-60	157.017	53.902	103.115	104	52	52	317	185	132
1961-70	173.662	55.953	117.709	118	56	62	204	103	101
1971-80	198.992	61.261	137.731	1.161	646	515	1.082	609	473
1926	145.383	54.311	91.072	24	10	14	3.745	2.309	1.436
27	138.781	51.064	87.717	22	14	8	3.325	1.830	1.495
28	144.469	53.358	91.111	23	14	9	1.889	1.140	749
29	156.551	57.649	98.902	34	22	12	1.754	1.093	661
30	127.883	46.833	81.050	18	12	6	567	394	173
1931	144.593	52.533	92.060	29	9	20	541	345	196
32	146.782	53.412	93.370	80	28	52	349	229	120
33	140.599	50.902	89.697	56	24	32	438	258	180
34	137.165	49.461	87.704	41	21	20	426	259	167
35	149.745	53.940	95.805	38	21	17	259	163	96
36	152.438	55.292	97.146	52	35	17	346	213	133
37	155.597	56.277	99.320	53	28	25	253	173	80
38	157.620	56.380	101.240	57	33	24	177	115	62
39	157.051	55.733	101.318	49	22	27	581	350	231
40	164.326	59.080	105.246	45	22	23	1.560	960	600
1941	163.408	58.224	105.184	46	29	17	2.362	1.453	909
42	165.972	60.722	105.250	76	39	37	3.984	2.505	1.479
43	161.275	57.223	104.052	94	49	45	15.764	9.965	5.799
44	166.165	58.143	108.022	78	43	35	18.507	11.900	6.607
45	151.502	51.284	100.218	99	39	60	7.511	5.061	2.450
46	138.487	47.399	91.088	42	26	16	4.534	2.688	1.846
47	138.004	46.601	91.403	81	56	25	5.098	2.945	2.153
48	139.235	47.083	92.152	63	33	30	1.959	958	1.001
49	144.037	48.854	95.183	23	13	10	1.836	897	939
50	139.971	48.659	91.312	31	16	15	591	294	297
1951	155.879	54.491	101.388	31	20	11	564	296	268
52	156.802	54.479	102.323	41	25	16	515	336	179
53	159.250	54.901	104.349	51	23	28	486	291	195
54	146.208	50.495	95.713	119	62	57	278	171	107
55	148.819	50.900	97.919	95	55	40	198	135	63
56	174.998	60.721	114.277	320	152	168	230	142	88
57	162.613	55.628	106.985	117	61	56	184	133	51
58	153.923	52.395	101.528	115	47	68	180	94	86
59	149.584	50.306	99.278	83	41	42	276	134	142
60	162.100	54.701	107.399	66	35	31	260	121	139
1961	156.017	51.918	104.099	43	23	20	182	83	99
62	172.543	57.318	115.225	61	28	33	156	106	50
63	174.241	57.538	116.703	122	58	64	485	163	322
64	162.110	52.706	109.404	137	70	67	69	48	21
65	176.004	56.433	119.571	155	75	80	145	78	67
66	166.722	53.385	113.337	154	67	87	104	55	49
67	174.522	55.202	119.320	115	47	68	101	61	40
68	184.104	57.748	126.356	161	74	87	332	177	155
69	185.597	58.722	126.875	119	58	61	137	85	52
70	184.762	58.563	126.199	112	60	52	331	170	161
1971	186.705	59.266	127.439	352	156	196	337	173	164
72	186.557	58.568	127.989	502	241	261	350	180	170
73	200.863	62.550	138.313	711	387	324	432	231	201
74	194.062	60.338	133.724	929	522	407	711	401	310
75	205.212	63.805	141.407	1.067	617	450	1.304	759	545
76	205.027	63.488	141.539	1.711	1.000	711	1.486	849	637
77	203.425	61.783	141.642	1.418	775	643	1.981	1.192	789
78	200.571	61.049	139.522	1.539	838	701	2.201	1.160	1.041
79	198.859	59.791	139.068	1.593	897	696	1.000	637	363
80	208.635	61.971	146.664	1.790	1.028	762	1.021	507	514
1981	205.889	60.551	145.338	1.813	1.035	778	782	372	410
82	196.857	57.005	139.852	1.883	1.035	848	818	446	372
83	212.641	60.506	152.135	2.186	1.278	908	906	444	462

(a) Per il 1982 e 1983 i dati sono provvisori. — (b) Dal 1971 tra i divorziati e le divorziate sono compresi i «già coniugati», cioè le persone che hanno ottenuto lo scioglimento del

matrimonio ai sensi della legge 1° dicembre 1970, n. 898. — (c) I dati sui morti divorziati sono disponibili solo dal 1926

2.23 Nati morti per filiazione e sesso (a)

ANNI	LEGITTIMI			NATURALI				TOTALE			
	Maschi	Femmine	Maschi e femmine	Maschi	Femmine	MASCHI E FEMMINE		Maschi	Femmine	MASCHI E FEMMINE	
						N.	Per 100 nati morti in totale			N.	Per 1.000 nati
1921-30	23.950	18.614	42.564	1.761	1.481	3.242	7,1	25.711	20.095	45.806	40,1
1931-40	17.612	14.331	31.943	1.098	927	2.025	6,0	18.710	15.258	33.968	32,6
1941-50	15.037	12.318	27.355	815	673	1.488	5,2	15.852	12.991	28.843	30,2
1951-60	13.307	10.814	24.121	475	395	870	3,5	13.782	11.209	24.991	27,9
1961-70	9.933	8.452	18.385	294	244	538	2,8	10.227	8.696	18.923	19,5
1971-80	4.614	4.095	8.709	198	175	373	4,1	4.812	4.270	9.082	11,4
1926	22.891	17.687	40.578	1.875	1.479	3.354	7,6	24.766	19.166	43.932	38,6
27	21.958	16.970	38.928	1.603	1.368	2.971	7,1	23.561	18.338	41.899	36,9
28	20.720	16.404	37.124	1.467	1.139	2.606	6,6	22.187	17.543	39.730	35,7
29	20.007	15.632	35.639	1.420	1.180	2.600	6,8	21.427	16.812	38.239	35,5
30	20.801	16.580	37.381	1.333	1.172	2.505	6,3	22.134	17.752	39.886	35,2
1931	18.950	14.979	33.929	1.351	1.131	2.482	6,8	20.301	16.110	36.411	34,3
32	17.901	14.744	32.645	1.215	1.021	2.236	6,4	19.116	15.765	34.881	34,0
33	18.146	14.798	32.944	1.223	1.125	2.348	6,6	19.369	15.932	35.292	34,2
34	17.777	14.364	32.141	1.194	1.038	2.232	6,5	18.971	15.402	34.373	33,5
35	17.651	14.147	31.798	1.118	933	2.051	6,1	18.769	15.080	33.849	32,8
36	16.729	13.555	30.284	1.062	883	1.945	6,0	17.791	14.438	32.229	32,4
37	16.949	13.839	30.788	996	802	1.798	5,5	17.945	14.641	32.586	31,8
38	17.702	14.734	32.436	968	801	1.769	5,2	18.670	15.535	34.205	31,9
39	17.489	14.412	31.901	956	798	1.754	5,2	18.445	15.210	33.655	31,3
40	16.822	13.736	30.558	899	738	1.637	5,1	17.721	14.474	32.195	29,8
1941	14.529	11.773	26.302	825	631	1.456	5,2	15.354	12.404	27.758	28,8
42	14.025	11.455	25.480	687	605	1.292	4,8	14.712	12.060	26.772	28,1
43	13.602	10.961	24.563	710	619	1.329	5,1	14.312	11.580	25.892	28,5
44	11.660	9.643	21.303	820	660	1.480	6,5	12.480	10.303	22.783	27,2
45	13.147	11.017	24.164	956	785	1.741	6,7	14.103	11.802	25.905	30,8
46	16.383	13.620	30.003	895	721	1.616	5,1	17.278	14.341	31.619	29,6
47	17.215	13.782	30.997	893	709	1.602	4,9	18.108	14.491	32.599	31,2
48	17.719	14.672	32.391	896	754	1.650	4,8	18.615	15.426	34.041	32,7
49	16.282	13.140	29.422	776	630	1.406	4,6	17.058	13.770	30.828	31,8
50	15.815	13.111	28.926	688	619	1.307	4,3	16.503	13.730	30.233	32,2
1951	14.592	11.692	26.284	642	578	1.220	4,4	15.234	12.270	27.504	31,0
52	14.292	11.451	25.743	594	461	1.055	3,9	14.886	11.912	26.798	30,8
53	13.497	11.142	24.639	495	452	947	3,7	13.992	11.594	25.586	26,5
54	14.026	11.351	25.377	523	397	920	3,5	14.549	11.748	26.297	29,3
55	13.582	10.921	24.503	466	393	859	3,4	14.048	11.314	25.362	28,3
56	13.063	10.594	23.657	410	391	801	3,3	13.473	10.985	24.458	27,2
57	13.075	10.698	23.773	433	338	771	3,1	13.508	11.036	24.544	27,2
58	12.333	10.127	22.460	412	318	730	3,1	12.745	10.445	23.190	25,9
59	12.411	10.227	22.638	381	311	692	3,0	12.792	10.538	23.330	25,2
60	12.199	9.939	22.138	398	308	706	3,1	12.597	10.247	22.844	24,5
1961	11.673	9.835	21.508	360	285	645	2,9	12.033	10.120	22.153	23,3
62	11.601	9.683	21.284	322	302	624	2,8	11.923	9.985	21.908	22,8
63	11.399	9.449	20.848	363	258	621	2,9	11.762	9.707	21.469	21,9
64	11.292	9.660	20.952	334	272	606	2,8	11.626	9.932	21.558	20,8
65	10.492	8.956	19.448	303	247	550	2,8	10.795	9.203	19.998	19,8
66	10.031	8.773	18.804	263	239	502	2,6	10.294	9.012	19.306	19,3
67	9.012	7.853	16.865	271	210	481	2,8	9.283	8.063	17.346	18,0
68	8.492	7.320	15.812	245	225	470	2,9	8.737	7.545	16.282	17,2
69	7.992	6.678	14.670	230	199	429	2,8	8.222	6.877	15.099	15,9
70	7.349	6.308	13.657	248	204	452	3,2	7.597	6.512	14.109	15,4
1971	6.859	6.102	12.961	219	227	446	3,3	7.078	6.329	13.407	14,6
72	6.232	5.778	12.010	234	209	443	3,6	6.466	5.987	12.453	13,8
73	5.865	5.407	11.272	205	191	396	3,4	6.070	5.598	11.668	13,2
74	5.468	4.820	10.288	221	182	403	3,8	5.689	5.002	10.691	12,2
75	4.775	4.129	8.904	189	178	367	3,9	4.964	4.307	9.271	11,1
76	4.247	3.734	7.981	185	179	364	4,4	4.432	3.913	8.345	10,6
77	3.695	3.151	6.846	203	170	373	5,2	3.898	3.321	7.219	9,6
78	3.326	2.904	6.230	184	150	334	5,1	3.510	3.054	6.564	9,2
79	2.931	2.526	5.457	177	114	291	5,1	3.108	2.640	5.748	8,5
80	2.740	2.399	5.139	168	146	314	5,8	2.908	2.545	5.453	8,4
1981	2.324	2.122	4.446	154	128	282	6,0	2.478	2.250	4.728	7,5
82	2.339	2.147	4.486	115	102	217	4,6	2.454	2.249	4.703	7,6
83	2.196	1.897	4.093	137	131	268	6,1	2.333	2.028	4.361	7,2
84	2.001	1.876	3.877	140	143	283	6,8	2.141	2.019	4.160	7,0
85	1.909	1.704	3.613	113	107	220	5,7	2.022	1.811	3.833	6,6

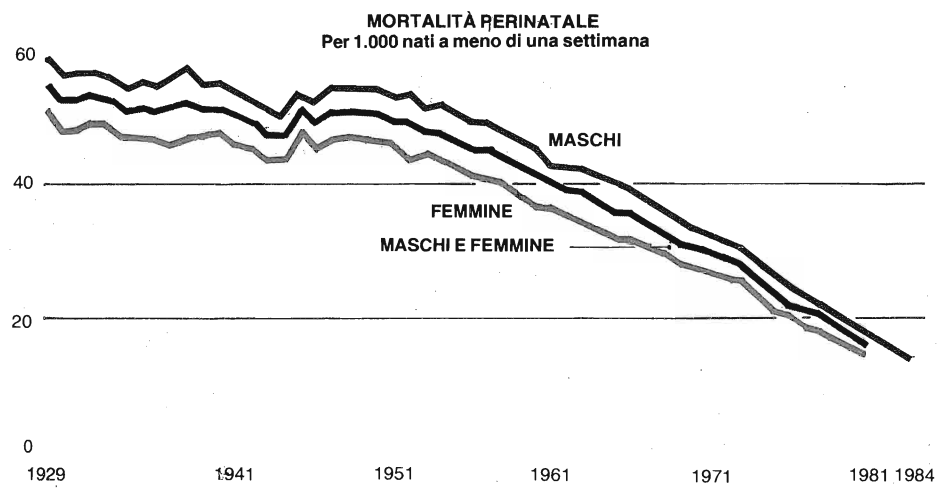
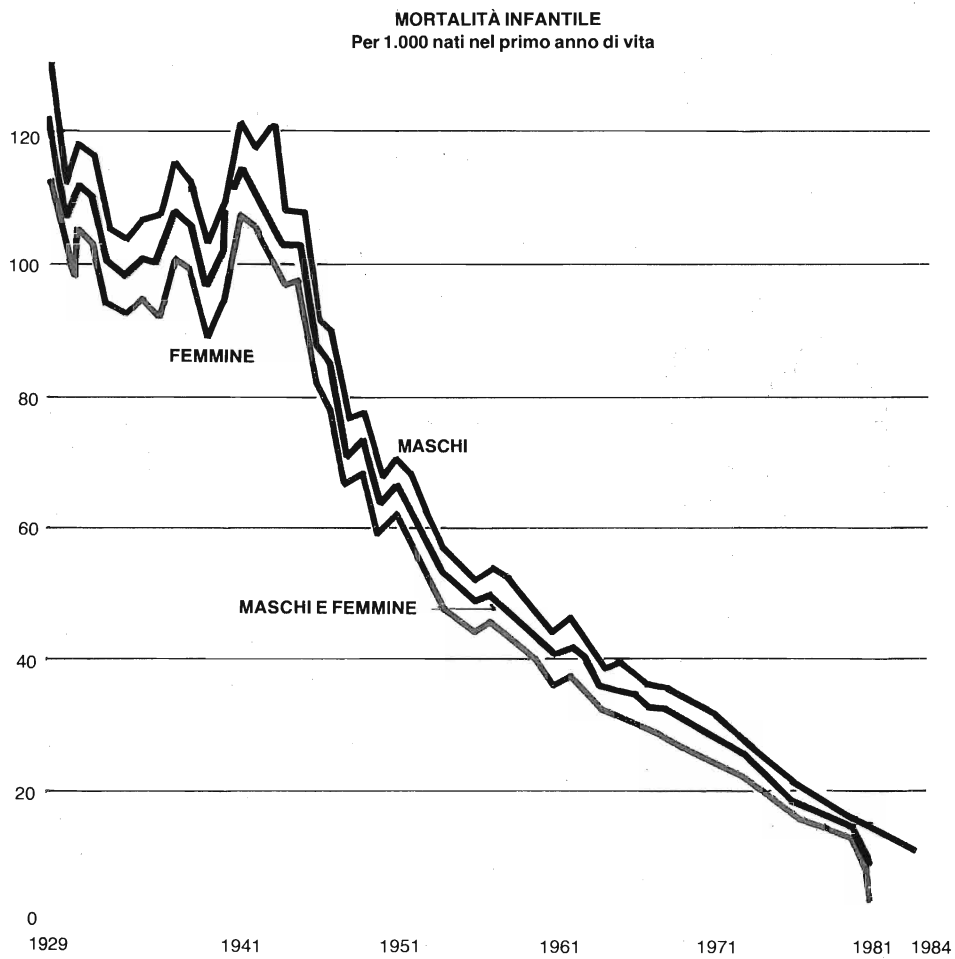
(a) Dal 1982 i dati sono provvisori.

2.24 Morti nel primo anno di vita, per classe di età e sesso (a)

ANNI	CLASSI DI ETÀ										
	TOTALE	MENO DI 1 GIORNO		DA 1 A 6 GIORNI		DA 7 A 29 GIORNI		DA 1 A 11 MESI			
	Maschi e femmine	Maschi	Femmine	Maschi	Femmine	Maschi	Femmine	Maschi	Femmine	Maschi	Femmine
1931-40	104.708	57.131	47.577	4.288	3.183	7.202	5.843	9.579	7.743	36.062	30.808
1941-50	85.682	46.713	38.969	4.638	3.384	6.267	4.987	8.073	6.531	27.735	24.067
1951-60	45.982	25.410	20.572	4.721	3.413	4.697	3.452	3.832	3.163	12.160	10.544
1961-70	33.926	19.132	14.794	4.717	3.428	4.704	3.263	2.740	2.253	6.971	5.850
1971-80	17.072	9.760	7.312	2.824	2.048	3.278	2.283	1.375	1.084	2.283	1.897
1929	129.469	70.512	58.957	3.746	2.915	8.163	6.993	12.724	10.446	45.879	38.603
30	115.283	62.536	52.747	3.875	2.941	7.433	6.003	11.083	8.989	40.145	34.814
1931	115.866	62.592	53.274	3.813	2.827	7.360	6.136	10.915	8.804	40.504	35.507
32	109.456	59.456	50.000	3.830	2.828	7.493	6.215	10.200	8.275	37.933	32.682
33	99.746	54.075	45.671	3.673	2.777	7.215	5.986	10.005	8.248	33.182	28.660
34	98.023	53.192	44.831	3.535	2.655	6.872	5.581	8.697	7.224	34.088	29.371
35	100.876	54.869	46.007	3.810	2.796	7.220	5.877	9.355	7.662	34.484	29.672
36	96.680	53.184	43.496	3.821	2.819	6.754	5.360	8.754	7.003	33.855	28.314
37	107.877	58.918	48.959	4.812	3.478	6.734	5.464	9.489	7.511	37.883	32.506
38	110.221	60.410	49.811	5.039	3.825	7.470	5.997	9.797	7.875	38.104	32.114
39	100.891	55.572	45.319	4.996	3.708	7.087	5.595	9.176	7.190	34.313	28.826
40	107.446	59.046	48.400	5.550	4.118	7.821	6.216	9.400	7.639	36.275	30.427
1941	108.003	59.067	48.936	5.010	3.672	6.887	5.575	9.128	7.205	38.042	32.484
42	104.135	56.862	47.273	4.906	3.582	6.771	5.342	8.854	7.279	36.331	31.070
43	101.494	55.140	46.354	4.261	3.076	5.739	4.567	8.909	7.183	36.231	31.528
44	84.112	45.542	38.570	3.830	2.726	5.797	4.718	7.931	6.603	27.984	24.520
45	84.058	45.216	38.842	3.778	2.848	6.089	5.052	8.951	7.092	26.398	23.850
46	89.884	48.725	41.159	4.962	3.560	7.100	5.633	9.458	7.728	27.205	24.238
47	85.204	46.975	38.229	5.012	3.679	6.861	5.458	8.906	7.068	26.196	22.027
48	72.583	39.843	32.740	4.927	3.597	6.390	4.883	7.105	5.702	21.421	18.558
49	75.333	37.866	31.467	4.828	3.580	5.674	4.552	6.432	5.269	20.932	18.066
50	58.009	31.890	26.119	4.860	3.524	5.361	4.087	5.057	4.177	16.612	14.331
1951	57.348	31.371	25.977	4.456	3.330	4.953	3.796	5.035	4.089	16.927	14.762
52	53.608	29.364	24.244	4.547	3.323	4.926	3.775	4.496	3.811	15.395	13.335
53	49.076	26.917	22.159	4.442	3.280	4.730	3.573	4.415	3.652	13.330	11.654
54	46.104	25.595	20.509	4.863	3.401	4.857	3.678	4.007	3.237	11.888	10.193
55	44.255	24.445	19.810	4.733	3.430	4.470	3.332	3.762	2.996	11.480	10.052
56	42.589	23.545	10.044	4.767	3.477	4.767	3.441	3.505	2.969	10.506	9.157
57	43.980	24.436	19.544	4.893	3.412	4.670	3.383	3.521	2.926	11.352	9.823
58	41.969	23.486	18.483	4.723	3.323	4.591	3.162	3.319	2.741	10.853	9.257
59	40.943	22.673	18.270	4.945	3.655	4.367	3.124	3.189	2.714	10.172	8.777
60	39.950	22.267	17.683	4.837	3.497	4.637	3.261	3.072	2.494	9.721	8.431
1961	37.844	21.240	16.604	4.985	3.763	4.415	3.063	2.930	2.376	8.910	7.402
62	39.197	21.961	17.238	4.994	3.570	4.596	3.225	2.907	2.439	9.464	8.004
63	58.552	21.683	16.869	5.164	3.637	4.968	3.447	2.913	2.612	8.638	7.173
64	36.671	20.474	16.197	4.929	3.738	4.936	3.477	2.926	2.372	7.633	6.610
65	35.677	20.314	15.363	4.919	3.566	5.113	3.328	3.008	2.377	7.274	6.092
66	33.960	19.244	14.716	5.058	3.576	4.757	3.347	2.810	2.251	6.619	5.542
67	31.511	17.762	13.749	4.542	3.306	4.555	3.222	2.658	2.155	6.007	5.066
68	30.448	17.278	13.170	4.385	3.206	4.577	3.136	2.558	2.147	5.758	4.681
69	28.759	16.269	12.490	4.232	3.000	4.601	3.252	2.450	1.967	4.986	4.271
70	26.639	15.094	11.545	3.956	2.917	4.472	3.132	2.243	1.831	4.423	3.665
1971	25.830	14.700	11.130	3.978	2.898	4.567	3.072	2.242	1.835	3.913	3.325
72	23.940	13.703	10.237	3.724	2.692	4.393	3.034	2.186	1.674	3.400	2.837
73	22.930	13.066	9.864	3.569	2.605	4.254	3.012	2.137	1.572	3.106	2.675
74	19.903	11.364	8.539	3.285	2.413	3.843	2.758	1.644	1.293	2.592	2.075
75	17.526	9.984	7.542	2.875	2.130	3.483	2.374	1.352	1.115	2.274	1.923
76	15.250	8.694	6.556	2.639	1.887	2.984	2.176	1.100	866	1.971	1.627
77	13.423	7.754	5.669	2.404	1.740	2.701	1.813	966	738	1.683	1.378
78	12.095	6.928	5.167	2.206	1.527	2.512	1.804	761	681	1.449	1.155
79	10.500	5.974	4.526	1.869	1.354	2.158	1.546	698	570	1.249	1.056
80	9.320	5.431	3.889	1.692	1.226	1.883	1.243	666	499	1.190	921
1981	8.786	5.000	3.786	1.639	1.207	1.692	1.218	633	495	1.036	866
82	8.010	2.531	2.706	1.101	1.672
83	7.352	2.315	2.508	990	1.539
84	6.617	2.174	2.225	927	1.291

(a) Dal 1982 i dati sono provvisori e si riferiscono al complesso dei sessi.

Tavola **5** illustrata **MORTI NEL PRIMO ANNO DI VITA**



ANNI	MORTALITÀ INFANTILE (per 1.000 nati vivi)							MORTALITÀ PERINATALE (nati morti e morti a meno di 1 settimana)		
	TOTALE		MENO DI 1 GIORNO		DA 1 A 6 GIORNI	DA 7 A 29 GIORNI	DA 1 A 11 MESI	PER 1.000 NATI		
	Maschi e femmine	Maschi	Femmine	Maschi e femmine	Maschi e femmine	Maschi e femmine	Maschi e femmine	Maschi e femmine	Maschi	Femmine
1931-40	103,9	110,5	96,9	7,4	12,9	17,2	66,3	52,3	56,4	48,0
1941-50	93,0	97,9	86,5	8,7	12,1	15,7	55,9	50,3	54,3	46,1
1951-60	52,7	56,8	48,5	9,3	9,4	8,0	26,0	46,0	50,3	41,5
1961-70	35,6	39,1	31,9	8,6	8,4	5,2	13,5	36,0	39,4	32,6
1971-80	21,3	24,0	19,1	6,2	7,0	3,1	5,3	24,4	26,5	22,2
1929	124,8	132,5	116,6	6,4	14,6	22,3	81,4	55,8	60,2	51,1
30	105,5	111,9	98,8	6,2	12,3	18,4	68,6	53,1	57,5	48,4
1931	112,9	119,1	106,4	6,5	13,2	19,2	74,1	53,2	57,7	48,5
32	110,5	117,1	103,5	6,7	13,8	18,6	71,3	53,9	57,8	49,7
33	100,1	105,8	94,2	6,5	13,3	18,3	62,1	53,3	57,0	49,3
34	98,7	104,5	92,6	6,2	12,5	16,0	63,9	51,6	55,7	47,3
35	101,2	107,4	94,7	6,6	13,1	17,1	64,4	52,0	56,3	47,4
36	100,4	107,8	92,7	6,9	12,6	16,4	64,6	51,2	55,5	46,7
37	108,8	115,7	101,4	8,4	12,3	17,1	71,0	51,8	56,0	47,4
38	106,3	113,4	98,7	8,6	13,0	17,0	67,7	52,8	56,6	48,8
39	97,0	103,9	89,7	8,4	12,2	15,7	60,7	51,3	55,2	47,1
40	102,7	109,9	95,0	9,2	13,4	16,3	63,7	51,8	56,0	47,4
1941	115,2	122,6	107,3	9,3	13,3	17,4	75,2	50,7	54,8	46,2
42	112,4	119,4	105,1	9,2	13,1	17,4	72,8	49,7	53,8	45,4
43	115,1	121,6	108,1	8,3	11,7	18,2	76,8	47,9	52,0	43,7
44	103,2	108,6	97,5	8,1	12,9	17,8	64,4	47,6	51,2	43,7
45	103,1	108,0	98,0	8,1	13,7	19,7	61,6	51,9	55,3	48,3
46	86,8	91,3	81,9	8,2	12,3	16,6	49,7	49,5	53,3	45,5
47	84,2	90,2	77,9	8,6	12,2	15,8	47,7	51,3	55,6	46,8
48	72,2	77,1	66,9	8,5	11,2	12,7	39,8	51,8	55,9	47,4
49	74,0	78,6	69,1	9,0	10,9	12,5	41,6	51,1	55,3	46,7
50	63,8	68,3	59,2	9,2	10,4	10,2	34,1	51,2	55,2	46,9
1951	66,6	71,0	61,9	9,0	10,2	10,6	36,8	49,6	53,9	44,9
52	63,5	67,7	59,0	9,3	10,3	9,8	34,0	49,6	54,3	45,0
53	58,5	62,4	54,3	9,2	9,9	9,6	29,8	48,1	52,0	44,0
54	53,0	57,4	48,3	9,5	9,8	8,3	25,3	48,0	52,7	43,1
55	50,9	54,8	46,8	9,4	9,0	7,8	24,8	46,2	50,5	41,6
56	48,8	52,5	44,8	9,4	9,4	7,4	22,5	45,6	49,8	41,0
57	50,0	54,2	45,7	9,5	9,2	7,3	24,1	45,3	49,7	40,6
58	48,2	52,6	43,6	9,2	8,9	7,0	23,1	43,6	48,0	39,0
59	45,4	48,9	41,7	9,5	8,3	6,6	21,0	42,6	46,4	38,6
60	43,9	47,6	39,9	9,2	8,7	6,1	19,9	41,9	46,0	37,5
1961	40,7	44,5	36,7	9,4	8,0	5,7	17,6	40,3	43,8	38,6
62	41,8	45,7	37,8	9,1	8,3	5,7	18,6	39,9	43,7	36,0
63	40,1	44,0	36,1	9,2	8,8	5,8	16,5	39,4	43,4	35,2
64	36,1	39,2	32,8	8,5	8,3	5,2	14,0	37,3	40,4	34,0
65	36,0	39,9	31,9	8,6	8,5	5,4	13,5	36,5	40,1	32,8
66	34,7	38,3	30,8	8,8	8,3	5,2	12,4	36,1	39,2	32,8
67	33,2	36,5	29,8	8,3	8,2	5,1	11,7	34,1	37,1	31,0
68	32,7	36,2	29,1	8,2	8,3	5,1	11,2	33,4	36,4	30,2
69	30,8	34,0	27,5	7,8	8,4	4,7	9,9	31,9	35,0	28,5
70	29,6	32,6	26,4	7,6	8,4	4,5	9,0	31,2	34,0	28,3
1971	28,5	31,6	25,3	7,6	8,4	4,5	8,0	30,4	33,0	27,5
72	27,0	29,9	23,8	7,2	8,4	4,4	7,0	29,2	31,4	26,9
73	26,2	29,0	23,2	7,1	8,3	4,2	6,6	28,3	30,5	26,1
74	22,9	25,4	20,2	6,6	7,6	3,4	5,4	26,1	28,3	23,8
75	21,2	23,4	18,8	6,1	7,1	3,0	5,1	24,1	26,3	21,7
76	19,5	21,6	17,3	5,8	6,6	2,5	4,6	22,8	24,7	20,8
77	18,1	20,3	15,8	5,6	6,1	2,3	4,1	21,2	23,4	18,9
78	17,1	19,0	15,0	5,3	6,1	2,0	3,7	20,4	22,3	18,4
79	15,7	17,3	13,9	4,8	5,5	1,9	3,4	18,8	20,5	16,9
80	14,6	16,4	12,6	4,5	4,9	1,8	3,3	17,8	19,4	16,1
1981	14,1	15,6	12,5	4,6	4,7	1,8	3,1	16,7	18,0	15,3
82	13,0	4,1	4,4	1,8	2,7	16,0
83	12,2	3,9	4,2	1,6	2,6	15,2
84	11,8	3,7	3,8	1,6	2,2	14,5

(a) Cfr. nota a pag. 53.

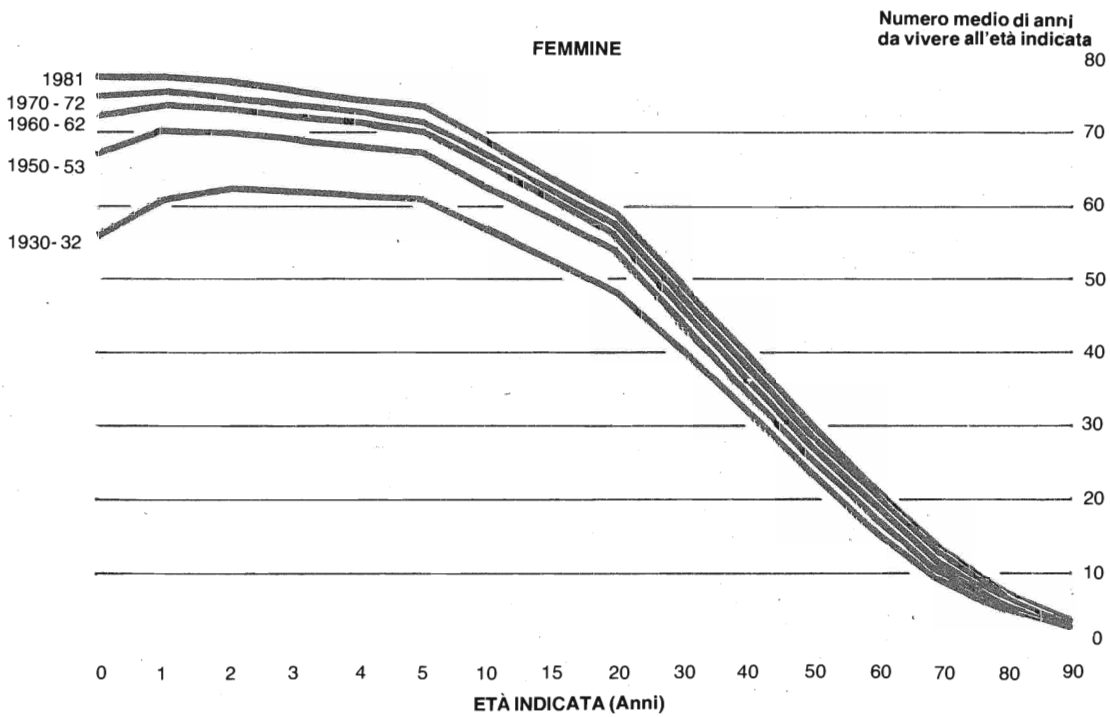
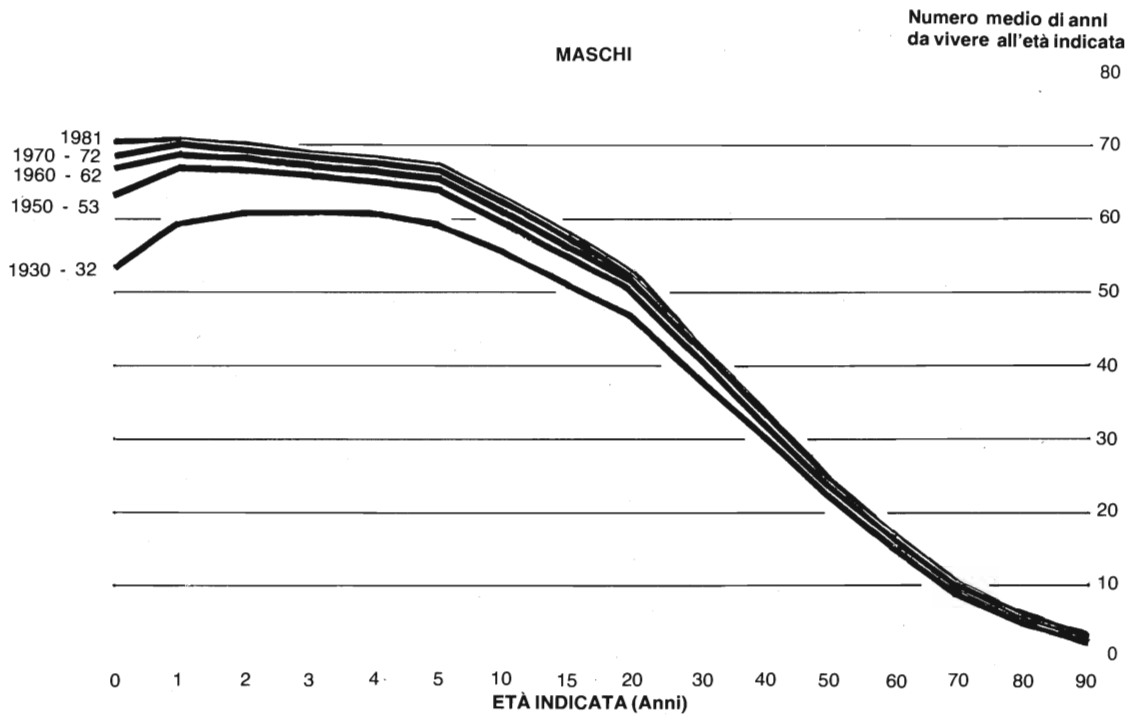
2.26 Tavole di mortalità per sesso (a)

ETA	1930-32		1950-53		1960-62		1970-72		1981	
	Maschi	Femmine	Maschi	Femmine	Maschi	Femmine	Maschi	Femmine	Maschi	Femmine
SOPRAVIVENTI SU 1000 NATI (l_x)										
0	1.000	1.000	1.000	1.000	1.000	1.000	1.000	1.000	1.000	1.000
1	885	898	932	941	954	962	969	975	985	988
2	850	863	923	931	951	959	968	974	984	987
3	839	851	920	928	949	957	967	973	983	987
4	833	845	918	927	948	956	966	973	983	986
5	828	841	916	925	947	955	966	972	983	986
10	817	830	912	922	944	953	963	970	981	985
15	809	822	908	919	941	951	961	969	979	984
20	797	809	902	915	936	949	956	967	975	983
30	763	775	887	902	923	942	945	962	965	979
40	724	739	865	885	904	930	929	952	952	972
50	669	693	819	854	866	905	889	930	918	954
60	577	618	719	788	768	849	794	879	823	911
70	412	465	537	632	574	716	597	759	631	806
80	167	205	238	312	286	415	290	467	312	539
90	17	26	26	45	46	85	49	108	54	151
PROBABILITÀ DI MORTE (1000 q_x)										
0	115,3	102,3	67,5	58,8	45,7	37,9	30,8	24,8	15,3	12,0
1	39,0	39,1	10,2	10,4	3,9	3,7	1,6	1,4	0,8	0,7
2	13,2	13,2	3,5	3,3	1,8	1,6	1,0	0,8	0,5	0,5
3	7,4	7,2	2,1	1,9	1,2	1,1	0,7	0,6	0,4	0,3
4	5,1	4,9	1,6	1,4	0,9	0,8	0,6	0,5	0,3	0,2
5	3,7	3,7	1,2	1,1	0,8	0,7	0,6	0,4	0,3	0,2
10	2,0	1,8	0,8	0,6	0,5	0,4	0,4	0,3	0,3	0,2
15	2,4	2,6	1,0	0,8	0,9	0,4	0,8	0,4	0,7	0,3
20	4,1	3,9	1,5	1,1	1,4	0,6	1,2	0,5	1,1	0,4
30	4,7	4,4	2,0	1,6	1,5	1,0	1,2	0,7	1,0	0,5
40	6,4	5,4	3,3	2,6	2,9	1,9	2,7	1,5	2,1	1,2
50	10,6	8,2	8,7	5,3	7,1	4,1	7,1	3,8	6,4	2,9
60	21,9	17,5	19,3	12,6	19,3	9,9	18,0	8,9	17,6	7,5
70	53,2	46,5	46,3	38,6	43,0	30,1	44,3	25,2	42,1	21,1
80	138,0	127,0	129,4	115,2	109,3	91,8	105,8	84,1	107,6	71,4
90	290,3	267,9	294,2	257,8	252,6	224,7	252,7	208,7	240,1	196,4
VITA MEDIA (e_x) anni										
0	53,8	56,0	63,7	67,2	67,2	72,3	69,0	74,9	71,1	77,8
1	59,7	61,3	67,3	70,4	69,4	74,1	70,1	75,8	71,2	77,7
2	61,1	62,8	67,0	70,1	68,7	73,4	69,3	74,9	70,2	76,8
3	60,9	62,6	66,2	69,4	67,8	72,5	68,3	73,9	69,2	75,8
4	60,4	62,1	65,4	68,5	66,9	71,6	67,4	73,0	68,3	74,8
5	59,7	61,4	64,5	67,6	66,0	70,6	66,4	72,0	67,3	73,9
10	55,5	57,2	59,8	62,9	61,2	65,8	61,6	67,1	62,4	68,9
15	51,0	52,7	55,0	58,1	56,4	60,9	56,7	62,2	57,5	64,0
20	46,8	48,5	50,3	53,3	51,7	56,1	52,0	57,3	52,8	59,1
30	38,6	40,4	41,1	44,0	42,3	46,4	42,6	47,6	43,3	49,3
40	30,4	32,1	32,0	34,7	33,1	37,0	33,2	38,1	33,8	39,6
50	22,5	23,9	23,5	25,8	24,3	27,8	24,4	28,8	24,8	30,2
60	15,2	16,1	16,0	17,5	16,7	19,3	16,7	20,2	17,0	21,4
70	9,1	9,6	9,6	10,4	10,4	11,8	10,3	12,4	10,5	13,4
80	4,9	5,2	5,0	5,5	5,7	6,4	5,8	6,7	5,8	7,3
90	2,6	2,8	2,5	2,9	2,9	3,3	2,9	3,5	3,3	3,5

(a) l_x rappresenta il numero dei sopravvissuti all'età x a partire da un contingente iniziale di 100.000; q_x è la probabilità che un individuo di età precisa x (espressa in anni)

ha di morire prima di compiere l'età $x + 1$; e_x è il numero degli anni che in media restano ancora da vivere a ciascuna delle persone che hanno raggiunto l'età x .

Tavola illustrata **6** VITA MEDIA ED ALCUNE ETÀ PER SESSO



2.27 Espatriati e rimpatriati per destinazione e provenienza

ANNI	TOTALE		EUROPA		PAESI EXTRAEUROPEI	
	Espatriati	Rimpatriati	Espatriati	Rimpatriati	Espatriati	Rimpatriati
1926-30	1.033.426	661.738	528.255	363.634	505.171	298.104
1931-40	702.650	589.857	414.222	301.842	288.428	288.015
1946-50	1.127.720	380.008	638.492	297.126	489.228	82.882
1951-60	2.937.406	1.323.589	1.767.116	1.004.404	1.170.290	319.185
1961-70	2.646.994	1.868.620	2.128.211	1.711.184	518.783	157.436
1971-80	1.082.340	1.121.503	835.399	899.078	246.941	222.425
1926	262.396	177.617	134.484	104.234	127.912	73.383
27	218.934	140.428	81.801	65.274	137.133	75.154
28	140.856	98.752	62.471	47.665	78.385	51.087
29	174.802	115.918	94.342	69.199	80.460	46.719
30	236.438	129.023	155.157	77.262	81.281	51.761
1931	165.860	107.730	112.322	57.666	53.538	50.064
32	83.348	73.175	51.666	33.152	31.682	40.023
33	83.064	65.836	54.626	33.626	28.438	32.210
34	68.461	49.827	36.659	21.795	31.802	28.032
35	57.408	39.470	26.250	21.736	31.158	17.734
36	41.710	32.760	18.098	14.292	23.612	18.468
37	59.945	35.741	25.718	15.791	34.227	19.950
38	61.548	36.892	30.570	20.232	30.978	16.660
39	29.489	87.279	11.345	29.132	18.144	58.147
40	51.817	61.147	46.968	54.420	4.849	6.727
1941	8.809	46.066	8.734	45.090	75	976
42	8.246	20.535	8.216	19.884	30	651
46	110.286	4.558	103.077	3.958	7.209	600
47	254.144	65.529	192.226	55.420	61.918	10.109
48	308.515	119.261	193.303	101.691	115.212	17.570
49	254.469	118.626	94.959	97.680	159.510	20.946
50	200.306	72.034	54.927	38.377	145.379	33.657
1951	293.057	91.904	149.206	53.441	143.851	38.463
52	277.535	96.900	144.098	72.151	133.437	24.749
53	224.671	103.038	112.069	71.463	112.602	31.575
54	250.925	107.200	108.557	76.183	142.368	31.017
55	296.826	118.583	149.026	86.344	147.800	32.239
56	344.802	155.293	207.631	120.150	137.171	35.143
57	341.733	163.277	236.010	127.977	105.723	35.300
58	255.459	139.038	157.800	98.006	97.659	41.032
59	268.490	156.121	192.843	132.275	75.647	23.846
60	383.908	192.235	309.876	166.414	74.032	25.821
1961	387.123	210.196	329.597	182.496	57.526	27.700
62	365.611	229.088	315.795	210.575	49.816	18.513
63	277.611	221.150	235.134	206.685	42.477	14.465
64	258.482	190.168	216.498	174.210	41.984	15.958
65	282.643	196.376	232.421	187.939	50.222	8.437
66	296.494	206.486	219.353	200.919	77.141	5.567
67	229.264	169.328	166.697	162.337	62.567	6.991
68	215.713	150.027	158.462	142.448	57.251	7.579
69	182.199	153.298	139.140	130.642	43.059	22.656
70	151.854	142.503	115.114	112.933	36.740	29.570
1971	167.721	128.572	133.132	105.927	34.589	22.645
72	141.852	138.246	111.908	113.657	29.944	24.589
73	123.802	125.168	98.970	101.771	24.832	23.397
74	112.020	116.708	87.060	96.359	24.960	20.349
75	92.666	122.774	72.025	101.948	20.641	20.826
76	97.247	115.997	73.031	96.150	24.216	19.847
77	87.655	101.985	65.147	81.042	22.508	20.943
78	85.550	89.897	61.961	68.086	23.589	21.811
79	88.950	91.693	67.648	67.537	21.302	24.156
80	84.877	90.463	64.517	66.601	20.360	23.862
1981	89.221	88.886	68.593	67.813	20.628	21.073
82	98.241	92.423	75.917	71.107	22.324	21.316
83	85.138	87.804	64.695	66.760	20.443	21.044
84	77.318	77.002	60.542	58.366	16.776	18.636

2.28 Espatriati per Paese di destinazione

ANNI	Francia	Germania Repubblica Federale	Svizzera	Canada	Stati Uniti	Argentina	Brasile	Australia	Totale (a)
1926-30	363.616	4.259	105.823	11.144	193.192	213.258	28.032	17.179	1.033.426
1931-40	213.783	58.103	85.859	3.469	114.636	80.753	12.496	14.248	702.650
1946-50	192.039	74	313.031	15.590	66.068	274.523	25.366	26.556	1.127.720
1951-60	592.492	160.513	745.031	229.332	193.459	209.545	85.566	190.533	2.937.406
1961-70	206.687	745.848	1.021.033	168.792	166.961	10.979	7.163	119.297	2.646.994
1971-80	61.355	347.035	344.019	36.141	82.800	7.875	9.546	30.052	1.082.340
1926	111.252	557	14.074	3.087	34.524	64.245	11.180	4.783	262.396
27	59.784	899	18.106	5.034	37.925	68.781	9.197	6.900	218.934
28	40.048	566	13.395	802	40.882	26.628	2.984	2.346	140.856
29	53.186	837	24.191	1.186	44.076	24.521	2.634	1.435	174.802
30	99.346	1.400	36.057	1.035	35.785	29.083	2.037	1.715	236.438
1931	74.115	791	25.852	680	16.351	19.034	1.518	695	165.860
32	33.516	367	11.689	339	11.527	9.304	1.258	887	83.348
33	35.745	752	10.668	364	11.455	6.643	1.543	1.226	83.064
34	20.725	639	8.690	343	13.492	7.419	1.431	1.324	68.461
35	11.666	589	7.539	351	13.395	8.423	1.705	1.664	57.408
36	9.614	467	3.890	330	10.207	5.781	1.320	1.174	41.710
37	14.717	663	5.417	343	15.640	8.943	1.349	2.358	59.945
38	10.551	9.555	5.925	401	12.197	9.886	1.122	2.705	61.548
39	2.015	1.972	4.421	244	7.533	4.700	1.024	1.800	29.489
40	1.119	42.308	1.768	74	2.839	620	226	415	51.817
1941	2	7.584	479	—	—	—	—	—	8.809
42	27	7.559	265	—	—	—	—	—	8.246
46	28.135	48.808	—	5.442	749	603	4	110.286
47	53.245	105.112	58	23.471	27.379	4.137	50	254.144
48	40.231	102.241	2.406	16.677	69.602	4.697	2.047	308.515
49	52.345	29.726	5.991	11.480	98.262	6.949	10.939	254.469
50	18.083	74	27.144	7.135	8.998	78.531	8.980	13.516	200.306
1951	35.099	431	66.040	21.467	10.225	55.630	9.183	17.453	293.057
52	53.810	270	61.593	18.742	7.525	33.366	17.026	26.802	277.535
53	36.687	242	57.236	22.610	9.996	21.350	14.328	12.865	224.671
54	28.305	361	65.671	23.440	26.231	33.866	12.949	16.960	250.925
55	40.713	1.200	71.735	19.282	34.975	18.276	8.523	27.689	296.826
56	87.552	10.907	75.632	28.008	36.386	10.652	6.022	25.631	344.802
57	114.974	7.653	78.882	24.536	16.805	14.928	6.157	17.003	341.733
58	72.469	10.511	57.453	28.502	25.302	9.523	4.528	12.375	255.459
59	64.259	28.394	82.532	23.734	10.806	7.549	3.874	14.149	268.490
60	58.624	100.544	128.257	19.011	15.208	4.405	2.976	19.606	383.908
1961	49.188	114.012	142.114	13.461	16.293	2.483	2.223	16.351	387.123
62	34.911	117.427	143.054	12.528	15.348	1.817	1.205	14.406	365.611
63	20.264	81.261	122.018	12.912	13.580	945	528	11.535	277.611
64	15.782	75.210	111.863	17.600	8.866	621	233	10.888	258.482
65	20.050	90.853	103.159	24.213	11.087	436	295	10.320	282.643
66	18.370	78.343	104.899	28.541	31.238	592	384	12.523	296.494
67	15.517	47.178	89.407	26.102	17.896	794	554	13.667	229.264
68	13.100	51.152	81.206	16.745	21.693	723	419	14.505	215.713
69	10.741	47.563	69.655	9.441	15.470	1.389	749	8.740	182.199
70	8.764	42.849	53.658	7.249	15.490	1.179	573	6.362	151.854
1971	8.987	54.141	59.398	6.128	14.747	980	557	6.128	167.721
72	8.103	43.891	51.036	5.207	13.532	860	602	4.435	141.852
73	6.435	41.386	43.359	4.078	11.358	832	765	3.419	123.802
74	6.257	33.485	38.226	4.421	8.999	873	1.070	3.773	112.020
75	6.026	28.233	30.424	3.662	6.386	802	1.308	2.531	92.666
76	5.732	30.260	28.799	3.586	6.973	722	1.830	2.709	97.247
77	4.776	27.995	25.104	2.677	6.064	624	867	1.946	87.655
78	4.760	26.923	22.778	2.243	5.779	641	1.040	1.989	85.550
79	5.428	30.965	22.676	2.106	4.628	661	805	1.546	88.950
80	4.851	29.756	22.219	2.033	4.334	880	702	1.576	84.877
1981	4.929	31.078	24.310	2.014	4.146	831	638	1.821	89.221
82	6.113	34.437	26.359	2.455	5.022	940	751	1.686	98.241
83	5.326	29.524	21.352	1.785	4.555	811	640	1.398	85.138
84	4.708	27.609	18.892	1.432	3.959	830	475	1.215	77.318

(a) Il totale si riferisce al complesso dei Paesi di destinazione.


2.29 Rimpatriati per Paese di provenienza

ANNI	Francia	Germania Repubblica Federale	Svizzera	Canada	Stati Uniti	Argentina	Brasile	Australia	Totale (a)
1926-30	252.145	3.556	73.673	2.560	152.989	98.460	16.745	6.290	661.738
1931-40	222.802	9.360	56.034	1.914	97.380	62.253	9.076	6.148	589.857
1946-50	27.583	224.660	329	15.637	30.726	6.443	762	380.008
1951-60	306.639	69.161	555.481	11.674	33.871	64.847	24.653	19.508	1.323.589
1961-70	168.216	575.646	864.180	11.524	12.483	17.809	9.408	13.245	1.868.620
1971-80	69.037	335.564	405.132	31.967	54.377	14.125	8.080	26.126	1.121.503
1926	85.123	536	11.363	841	39.584	24.111	4.324	1.121	177.617
27	46.296	456	12.745	641	43.787	22.608	3.683	1.077	140.428
28	31.845	380	10.876	243	25.220	18.276	3.118	1.284	98.752
29	42.973	989	17.607	369	20.939	17.056	2.494	1.293	115.918
30	45.908	1.195	21.082	466	23.459	16.409	3.126	1.515	129.023
1931	32.191	734	17.120	483	22.894	14.581	1.977	2.021	107.730
32	19.448	500	7.308	404	19.599	10.494	936	876	73.175
33	20.617	660	6.826	226	13.205	9.548	1.153	629	65.836
34	10.842	452	5.114	176	9.516	8.519	1.104	573	49.827
35	10.438	452	4.947	78	5.334	4.683	883	338	39.470
36	7.169	334	2.387	178	7.139	3.803	698	240	32.760
37	8.039	266	3.084	134	8.202	4.506	934	506	35.741
38	8.440	2.546	4.628	158	7.070	3.448	741	465	36.892
39	59.877	1.951	3.569	65	3.691	2.192	486	409	87.279
40	45.741	1.465	1.051	12	730	479	164	91	61.147
1941	38.933	129	374	—	—	—	—	—	46.066
42	17.644	350	200	—	206	—	109	—	20.535
46	137	—	—	315	95	97	6	4.558
47	12.190	35.216	40	3.264	2.963	1.142	1	65.529
48	3.096	81.672	53	4.785	4.904	1.051	304	119.261
49	5.700	80.830	76	3.202	7.456	1.377	193	118.626
50	6.460	26.942	160	4.071	15.308	2.776	258	72.034
1951	16.647	26.141	152	3.660	13.487	2.124	466	91.904
52	22.533	121	45.212	471	2.543	8.611	1.499	1.132	96.900
53	23.841	8	45.500	484	2.653	8.147	5.157	1.940	103.038
54	19.863	—	54.041	848	2.701	6.899	2.695	1.623	107.200
55	23.712	1	54.778	1.208	3.607	6.380	2.592	1.819	118.583
56	32.675	8.850	67.625	1.271	5.578	4.263	2.080	2.437	155.293
57	41.637	4.653	69.382	2.442	5.996	4.403	2.640	2.773	163.277
58	42.821	6.145	41.974	2.908	4.987	4.564	2.503	3.420	139.038
59	48.822	15.295	60.621	1.223	1.696	3.606	1.784	2.586	156.121
60	34.088	34.088	90.207	667	450	4.487	1.579	1.382	192.235
1961	28.884	48.016	96.700	224	420	2.955	1.382	671	210.196
62	24.632	69.600	106.022	157	284	2.316	1.401	521	229.088
63	18.382	73.266	106.317	79	215	2.758	1.552	708	221.150
64	13.086	58.899	93.945	168	351	3.693	1.477	880	190.168
65	15.859	69.485	91.622	102	331	1.268	765	559	196.376
66	15.780	78.885	94.120	58	298	610	455	743	206.486
67	13.733	56.876	80.382	199	790	650	478	479	169.328
68	14.128	43.402	73.314	337	1.203	866	579	1.161	150.027
69	12.838	40.462	66.662	5.039	4.172	1.294	639	3.679	153.298
70	10.894	36.755	55.096	5.161	4.422	1.399	680	3.844	142.503
1971	8.908	36.241	51.180	4.440	5.033	1.645	583	3.646	128.572
72	9.287	41.331	52.179	4.319	5.845	1.824	616	4.257	138.246
73	7.733	37.751	47.094	3.775	5.924	1.604	727	4.133	125.168
74	6.599	36.809	43.920	3.001	5.623	1.132	739	3.178	116.708
75	6.685	36.789	49.985	2.770	5.699	1.158	707	2.454	122.774
76	6.533	34.527	46.602	2.622	5.541	1.267	671	2.149	115.997
77	6.255	30.624	35.590	2.764	5.363	1.229	1.160	1.741	101.985
78	5.350	26.895	27.672	2.664	4.997	1.208	1.097	1.349	89.897
79	6.006	26.732	26.603	2.784	5.264	1.560	834	1.663	91.693
80	5.681	27.865	24.307	2.828	5.088	1.498	946	1.556	90.463
1981	5.445	28.842	24.235	2.202	4.600	1.467	796	1.388	88.886
82	5.582	31.689	23.782	2.145	4.762	1.462	758	1.318	92.423
83	4.785	31.753	21.273	2.299	4.408	1.431	765	1.224	87.804
84	4.238	27.492	19.352	1.715	3.634	1.093	684	970	77.002

(a) Il totale si riferisce al complesso dei Paesi di provenienza.

2.30 Espatriati per sesso e condizione

ANNI	ESPATRIATI PER SESSO			ESPATRIATI IN ETÀ LAVORATIVA									
	Maschi	Femmine	Maschi e femmine	IN CONDIZIONE PROFESSIONALE						IN CONDIZIONE NON PROFESSIONALE			
				AGRICOLI		NON AGRICOLI		TOTALE		NON PROFESSIONALE		Totale	
				N.	%	N.	%	N.	%	N.	%		
1926-30	709.978	323.448	1.033.426	178.457	20,1	514.021	58,0	692.478	78,1	193.923	21,9	886.401	
1931-40	418.523	284.127	702.650	63.554	10,9	336.935	58,1	400.489	69,0	179.716	31,0	580.205	
1946-50	712.512	415.208	1.127.720	38.006	22,0	78.308	45,2	116.314	67,2	56.726	32,8	173.037	
1951-60	2.066.202	871.204	2.937.406	386.192	25,2	855.756	55,9	1.241.948	81,1	290.115	18,9	1.532.063	
1961-70	1.982.895	664.099	2.646.994	422.444	17,4	1.702.308	70,0	2.124.752	87,4	306.055	12,6	2.430.807	
1971-80	712.455	369.885	1.082.340	68.026	7,3	646.065	69,7	714.091	77,0	213.082	23,0	927.173	
1931	110.134	55.726	165.860	14.965	10,4	92.697	64,8	107.662	75,2	35.428	24,8	143.090	
32	50.793	32.555	83.348	7.586	10,9	42.528	61,1	50.114	72,0	19.493	28,0	69.607	
33	48.126	34.938	83.064	7.955	11,6	39.188	56,9	47.143	68,5	21.701	31,5	68.844	
34	39.928	28.533	68.461	6.516	11,9	31.206	56,8	37.722	68,7	17.157	31,3	54.879	
35	31.709	25.699	57.408	4.327	9,5	25.530	55,8	29.857	65,3	15.891	34,7	45.748	
36	21.274	20.436	41.710	3.000	9,2	15.898	48,9	18.898	58,1	13.652	41,9	32.550	
37	33.098	26.847	59.945	4.933	10,2	24.100	49,8	29.033	60,0	19.368	40,0	48.401	
38	37.841	23.707	61.548	4.295	8,1	32.112	60,8	36.407	68,9	16.405	31,1	52.812	
39	16.772	12.717	29.489	2.033	8,1	15.011	59,5	17.044	67,6	8.178	32,4	25.222	
40	28.848	22.969	51.817	7.944	20,3	18.665	47,8	26.609	68,1	12.443	31,9	39.052	
1941	4.481	4.328	8.809	1.454	22,3	2.845	43,6	4.299	65,9	2.226	34,1	6.525	
42	5.035	3.211	8.246	2.220	32,6	2.839	41,7	5.059	74,3	1.752	25,7	6.811	
46	68.327	41.959	110.286	
47	154.767	99.377	254.144	
48	195.199	113.316	308.515	
49	169.760	84.709	254.469	
50	124.459	75.847	200.306	38.006	22,0	78.308	45,2	116.314	67,2	56.723	32,8	173.037	
1951	206.978	86.079	293.057	55.473	21,2	148.280	56,8	203.753	78,0	57.521	22,0	261.274	
52	197.641	79.894	277.535	65.379	26,8	125.090	51,3	190.469	78,1	53.496	21,9	243.965	
53	143.639	81.032	224.671	49.109	25,4	89.453	46,4	138.562	71,8	54.301	28,2	192.863	
54	154.752	96.173	250.925	
55	207.851	88.975	296.826	
56	245.801	99.001	344.802	
57	244.143	97.590	341.733	
58	173.434	82.025	255.459	60.677	26,9	108.959	48,4	169.636	75,3	55.636	24,7	225.272	
59	192.821	75.669	268.490	72.154	29,4	138.808	56,5	210.962	85,9	34.565	14,1	245.527	
60	299.142	84.766	383.908	83.400	23,0	245.166	67,5	328.566	90,5	34.596	9,5	363.162	
1961	307.214	79.909	387.123	82.167	22,2	256.986	69,6	339.153	91,8	30.447	8,2	369.600	
62	295.259	70.352	365.611	73.041	20,9	249.014	71,2	322.055	92,1	27.673	7,9	349.728	
63	223.405	54.206	277.611	61.151	23,1	181.839	68,8	242.990	91,9	21.368	8,1	264.358	
64	198.230	60.252	258.482	40.929	16,9	170.978	70,7	211.907	87,6	30.073	12,4	241.980	
65	212.381	70.262	282.643	38.516	14,8	183.859	70,9	222.375	85,7	37.137	14,3	259.512	
66	212.319	84.175	296.494	36.595	13,9	184.207	70,0	220.802	83,9	42.315	16,1	263.117	
67	158.048	71.216	229.264	28.292	14,0	141.562	70,2	169.854	84,2	31.754	15,8	201.608	
68	148.667	67.046	215.713	26.491	14,0	132.089	69,9	158.580	83,9	30.306	16,1	188.886	
69	124.970	57.229	182.199	21.860	13,6	110.414	68,9	132.274	82,5	28.013	17,5	160.287	
70	102.402	49.452	151.854	13.402	10,2	91.360	69,3	104.762	79,5	26.969	20,5	131.731	
1971	113.012	54.709	167.721	14.519	10,0	100.379	68,8	114.898	78,8	30.974	21,2	145.872	
72	96.283	45.569	141.852	12.011	9,7	85.149	69,2	97.160	78,9	25.944	21,1	123.104	
73	83.114	40.688	123.802	9.446	8,8	74.184	69,3	83.630	78,1	23.913	21,9	107.543	
74	73.183	38.837	112.020	7.449	7,8	65.994	68,6	73.443	76,4	22.707	23,6	96.150	
75	60.152	32.514	92.666	5.495	7,0	54.901	69,8	60.396	76,8	18.241	23,2	78.637	
76	61.801	35.446	97.247	4.981	6,1	56.560	68,8	61.541	74,9	20.643	25,1	82.184	
77	57.107	30.548	87.655	3.892	5,3	52.819	71,3	56.711	76,6	17.394	23,4	74.105	
78	55.681	29.869	85.550	3.667	5,1	51.989	71,9	55.656	77,0	16.620	23,0	72.276	
79	57.732	31.218	88.950	3.348	4,4	54.121	71,2	57.469	75,6	18.532	24,4	76.001	
80	54.390	30.487	84.877	3.218	4,5	49.969	70,1	53.187	74,6	18.114	25,4	71.301	
1981	57.268	31.953	89.221	2.802	3,7	53.695	71,1	56.497	74,8	19.060	25,2	75.557	
82	61.554	36.687	98.241	3.094	3,8	57.075	69,2	60.169	73,0	22.289	27,0	82.458	
83	53.422	31.716	85.138	2.327	3,3	50.244	70,2	52.571	73,5	18.987	26,5	71.558	
84	48.914	28.404	77.318	1.913	2,9	47.660	72,2	49.573	75,1	16.440	24,9	66.013	



LA SANITÀ

STRUTTURA OSPEDALIERA

Gli **istituti di cura pubblici** sono quelli dipendenti da comuni (attualmente attraverso le unità sanitarie locali) provincie o da qualsiasi ente pubblico; gli **istituti di cura privati** sono quelli di proprietà di privati, compresi gli Ordini e le Congregazioni religiose. Gli istituti privati che hanno ottenuto una delle classifiche previste dall'art. 20 e seguenti della legge 12 febbraio 1968, n. 132, sono considerati tra i pubblici.

Non sono compresi i dati che riguardano le infermerie delle carceri e gli ospedali militari e inoltre i cronicari, i convalescenziari, i brefotrofi, gli istituti medico-pedagogici non annessi agli ospedali psichiatrici, i preventori non vigilati, i ricoveri per ciechi o sordomuti e anormali psichici, ove l'attività istituzionale prevalente è quella di ricovero assistenziale e non di cura e per i quali esistono particolari rilevazioni statistiche.

La tavola che contiene i dati sugli istituti di cura pubblici è stata strutturata in base ai criteri attuali di classificazione che prevedono la distinzione in istituti di cura generali, specializzati e psichiatrici in sostituzione della distinzione in generali e specializzati, neuropsichiatrici e sanatoriali e preventori vigilati impiegata nelle precedenti edizioni.

MALATTIE E CAUSE DI MORTE

I dati sui morti per grandi gruppi di cause non sono perfettamente comparabili nel tempo a causa delle modificazioni nelle classificazioni nosologiche adottate nei vari periodi.

I gruppi di cause sono costituiti dai Settori della **Classificazione internazionale delle malattie - IX Revisione**, in alcuni casi raggruppati. Per gli anni dal 1935 al 1945 non sono compresi i deceduti in guerra o per causa di guerra ed in territorio straniero. Dal 1943 al 1945 mancano i dati relativi ai Comuni i cui uffici furono distrutti per cause belliche.

Per gli anni 1951, 1968 e 1979 ad iniziare dai quali sono state applicate rispettivamente la VI revisione 1948, l'VIII Revisione 1965 e la IX Revisione 1975 della Classificazione internazionale delle malattie i dati sono riportati anche secondo le Classificazioni precedenti (V Revisione e rispettivamente VII Revisione e VIII Revisione). La VII Revisione 1955, in vigore dal 1958, non ha apportato modificazioni, nei confronti della VI Revisione per i gruppi considerati.

Per quanto riguarda il periodo decennale 1971-1980 non si è ritenuto opportuno effettuare il calcolo delle medie dei quozienti per i due sottoperiodi di 1971-1978 e 1979-1980 data la scarsa entità delle modificazioni dovute alla IX Revisione nei gruppi considerati. Nel calcolo dei dati decennali sono stati impiegati i dati del 1979 classificati secondo la IX Revisione.

STATISTICHE ASSISTENZIALI

I dati relativi agli istituti di assistenza con pernottamento concernono soltanto le istituzioni che svolgono attività assistenziale come loro fine principale od unico. Non sono quindi compresi i dati riguardanti gli ospedali e le case di cura (ad eccezione dei cronicari), i preventori vigilati, i riformatori giudiziari, gli istituti di osservazione, le case di rieducazione, gli enti riconosciuti come istituti scolastici, istituzioni tutte che formano oggetto di altre rilevazioni (statistiche sanitarie, giudiziarie e dell'istruzione).

STATISTICHE PREVIDENZIALI

Per la previdenza i dati dei contributi e delle prestazioni sono stati forniti dai singoli enti o desunti dalle loro pubblicazioni ufficiali. Tali dati, fino al 1974, comprendono gli oneri a carico dello Stato e sono al lordo delle duplicazioni dovute al passaggio di fondi fra gestioni dello stesso ente o fra enti diversi. A partire dal 1975 è stata introdotta una nuova metodologia nella elaborazione dei dati: i contributi vengono indicati al netto degli sgravi contributivi e fiscalizzazione e le prestazioni al netto delle poste correttive.

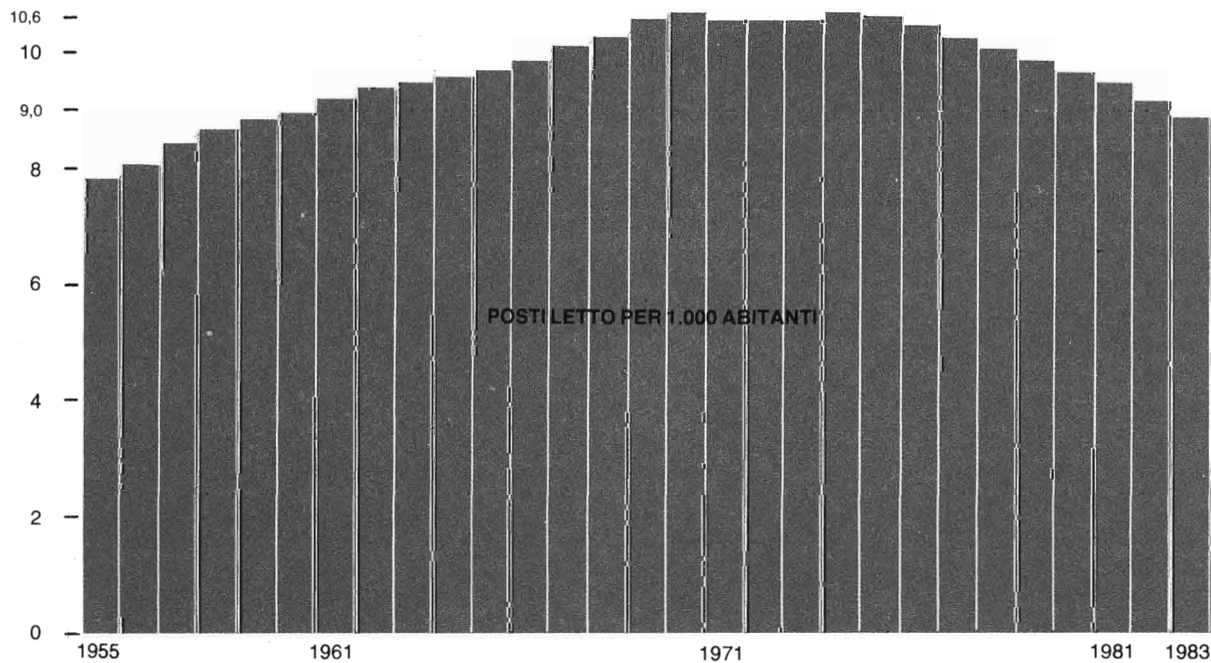
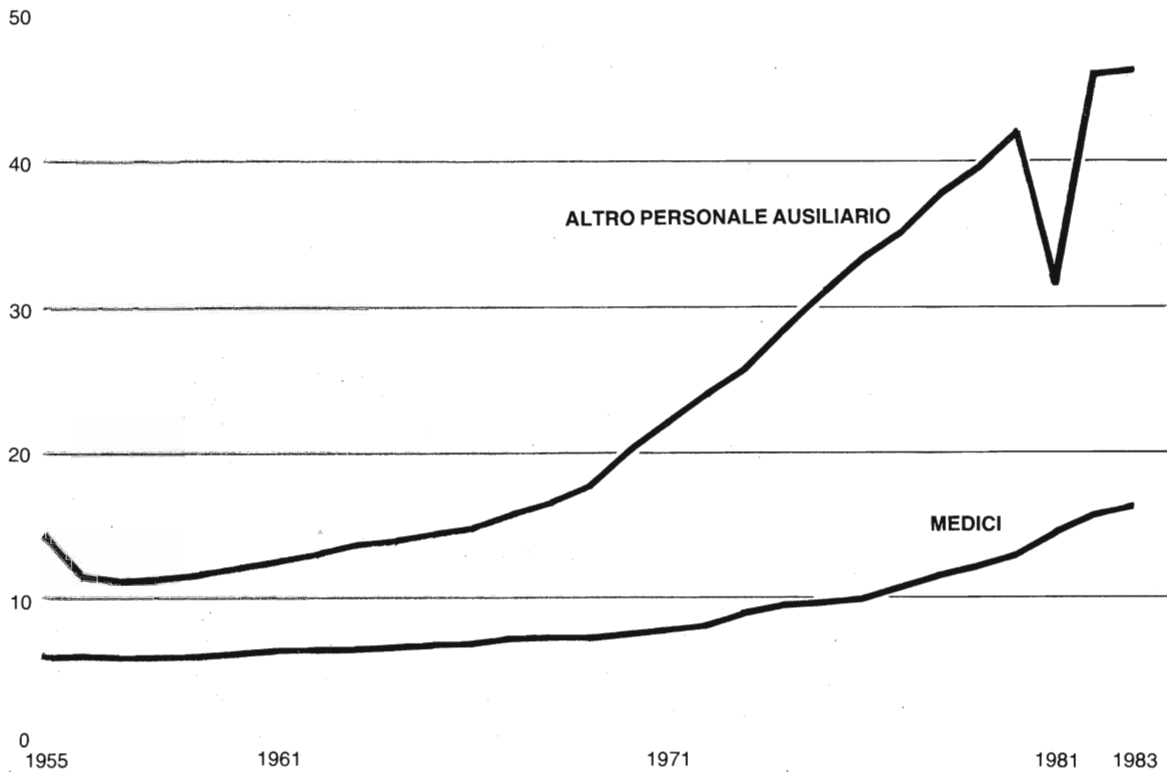
L'andamento nel tempo dei contributi, delle prestazioni e del rapporto percentuale tra prestazioni e contributi, risente dell'effetto dell'estendersi della previdenza a nuove categorie sociali, nonché dell'ampliamento delle varie forme di prestazioni erogate, in conseguenza di tale ampliamento il livello delle prestazioni tende ad aumentare in misura maggiore di quello dei contributi.

3.1 Istituti di cura pubblici e privati, posti letto, personale sanitario, di assistenza ed ausiliario

ANNI	Istituti di cura	Posti letto	PERSONALE SANITARIO, DI ASSISTENZA ED AUSILIARIO				
			Medici	Ostetriche	Altro personale sanitario ausiliario	Personale amministrativo	Tecnici, inservienti ed altri
1951-60	2.444	417.300	24.615	1.752	49.976	9.994	70.422
1961-70	2.474	512.979	35.205	2.985	79.340	16.420	111.134
1971-80	1.999	571.107	58.847	5.203	183.767	34.762	193.320
1955	2.315	380.610	22.563	1.520	53.749	—	50.617
56	2.431	393.720	23.237	1.634	45.102	8.653	65.194
57	2.453	413.331	23.995	1.663	46.083	9.540	71.242
58	2.475	425.706	24.975	1.739	48.484	9.951	74.567
59	2.483	439.893	25.883	1.904	51.501	10.574	79.074
60	2.507	450.539	27.034	2.051	54.939	11.253	81.837
1961	2.518	459.950	28.602	2.201	57.866	11.751	86.996
62	2.532	472.314	30.082	2.360	61.322	12.933	91.920
63	2.563	485.336	31.308	2.517	65.833	13.690	98.553
64	2.553	493.563	32.840	2.682	69.132	14.830	102.655
65	2.518	503.110	34.301	2.849	73.130	15.954	106.774
66	2.484	515.607	35.730	2.972	77.131	16.586	111.030
67	2.451	528.276	36.980	3.148	83.641	17.155	114.803
68	2.414	542.834	38.281	3.395	90.423	18.463	121.795
69	2.390	560.336	40.507	3.664	100.310	20.237	130.672
70	2.318	568.459	43.414	4.059	114.608	22.601	146.146
1971	2.253	572.304	45.325	4.275	127.399	24.683	156.055
72	2.189	575.162	49.085	4.509	139.213	27.188	167.592
73	2.144	576.744	52.314	4.755	153.249	29.805	180.868
74	2.073	583.646	56.170	5.033	168.465	33.307	188.765
75	1.976	588.103	56.912	5.129	186.614	35.275	194.876
76	1.931	582.003	58.326	5.451	196.825	36.625	202.378
77	1.893	573.923	61.738	5.477	202.854	38.237	204.410
78	1.864	562.329	65.421	5.681	212.890	39.224	208.131
79	1.832	554.595	68.951	5.727	221.323	41.228	212.612
80	1.837	542.260	74.230	5.993	228.838	42.047	217.517
1981	1.826	529.221	77.805	6.199	231.951	42.079	220.513
82	1.824	515.407	80.454	6.266	235.437	41.591	225.209
83	1.813	500.828	81.445	6.282	231.127	39.399	221.274

Tavola illustrata **7** MEDICI, ALTRO PERSONALE AUSILIARIO E POSTI LETTO NEGLI ISTITUTI DI CURA

Per 100 posti letto



3.2 Movimento dei ricoverati, degenti nell'anno, giornate di degenza

ANNI	MOVIMENTO DEI RICOVERATI					Degenti nell'anno (a)	GIORNATE DI DEGENZA		
	Presenti al principio dell'anno	Entrati	Usciti	Deceduti	Nell'anno (migliaia)		MEDIA GIORNALIERA		Media per degente
							N.	Per 100 posti letto	
1951-60	278.541	3.759.772	3.668.604	81.341	4.038.313	116.610	319.480	76,6	29
1961-70	345.862	6.484.231	6.350.623	128.587	6.830.093	147.400	403.835	78,7	22
1971-80	329.831	9.447.558	9.268.980	186.577	9.777.389	156.334	428.312	75,0	16
1955	252.923	3.108.397	3.029.895	69.151	3.361.320	104.244	285.599	75,0	31
56	261.284	3.380.485	3.290.590	78.343	3.641.769	109.466	299.906	76,1	30
57	272.836	3.613.321	3.521.091	81.392	3.886.157	115.511	316.468	76,6	30
58	283.674	3.855.374	3.760.990	81.842	4.139.048	119.018	326.077	76,6	29
59	296.216	4.172.411	4.080.101	84.214	4.468.627	123.724	338.970	77,1	28
60	304.312	4.428.641	4.329.259	93.102	4.732.953	127.698	349.858	77,7	27
1961	310.592	4.736.262	4.632.960	96.129	5.046.854	130.355	357.137	77,6	26
62	317.765	5.120.693	5.001.765	108.467	5.438.458	135.222	370.471	78,4	25
63	328.226	5.555.179	5.435.213	115.073	5.883.405	139.770	382.931	78,9	24
64	333.119	5.870.644	5.745.378	116.655	6.203.763	142.652	390.826	79,2	23
65	341.730	6.327.934	6.195.148	126.061	6.669.664	146.882	402.417	80,0	22
66	348.455	6.604.674	6.474.165	125.380	6.953.129	149.330	409.124	79,3	21
67	353.584	7.026.494	6.890.390	135.493	7.380.078	152.883	418.859	79,3	21
68	354.195	7.517.740	7.367.315	147.483	7.871.935	155.876	427.057	78,7	20
69	357.137	8.074.322	7.859.275	158.370	8.431.459	160.080	438.575	78,1	19
70	413.814	8.008.365	7.904.619	156.760	8.422.179	160.949	440.956	77,6	19
1971	360.800	8.392.343	8.229.153	163.292	8.753.143	162.852	446.170	78,0	19
72	360.698	8.806.459	8.632.045	171.291	9.167.157	165.697	452.724	78,7	18
73	363.821	9.095.689	8.924.743	183.037	9.459.510	167.071	457.729	79,4	18
74	351.306	9.244.564	9.066.376	182.760	9.595.870	164.778	451.447	77,3	17
75	346.091	9.702.083	9.522.930	191.277	10.048.174	163.790	448.739	76,3	16
76	333.372	9.790.431	9.605.456	194.983	10.123.803	159.674	436.269	75,0	16
77	322.144	9.825.446	9.650.907	192.563	10.147.590	153.375	420.205	73,2	15
78	302.741	9.761.450	9.588.275	192.914	10.064.191	146.140	400.384	71,2	15
79	282.589	9.890.535	9.705.586	191.121	10.173.124	141.661	388.112	70,0	14
80	274.748	9.966.582	9.764.329	202.527	10.241.330	138.306	377.887	69,7	14
1981	272.444	9.785.634	9.583.964	198.306	10.058.078	133.471	365.675	69,1	13
82	254.028	9.750.228	9.563.198	196.344	10.004.256	127.655	349.740	67,9	13
83	243.160	9.440.620	9.243.445	204.384	9.683.780	123.324	337.874	67,5	13

(a) Si intende la somma dei ricoverati al 1° gennaio più gli entrati nell'anno.

3.3 Istituti di cura, posti letto, personale sanitario e di assistenza, degenti nell'anno, giornate di degenza, per qualifica degli istituti

ANNI	Istituti di cura	Posti letto	PERSONALE SANITARIO E DI ASSISTENZA			Degenti nell'anno (a)	GIORNATE DI DEGENZA	
			Medici	Ostetriche	Altro personale sanitario ausiliario		Nell'anno (migliaia)	Media giornaliera per 100 posti letto
GENERALI PUBBLICI								
1951-60	1.097	190.742	16.398	1.065	22.157	2.848.962	48.997	70,4
1961-70	1.062	256.352	23.702	1.860	41.938	4.957.013	72.945	78,0
1971-80	923	355.393	44.318	4.065	126.977	7.657.760	96.017	74,0
1955	1.071	175.337	15.065	1.021	25.109	2.399.589	43.394	67,8
56	1.099	179.704	15.027	964	19.380	2.590.010	45.694	69,5
57	1.102	187.359	16.183	1.039	19.944	2.759.853	47.861	70,0
58	1.107	194.531	16.911	1.054	21.262	2.941.450	49.838	70,2
59	1.098	201.211	17.333	1.113	22.480	3.160.807	52.454	71,4
60	1.103	206.309	17.869	1.198	24.764	3.242.062	54.743	72,5
1961	1.104	212.061	18.868	1.284	26.725	3.591.294	56.444	72,9
62	1.106	221.428	20.006	1.362	29.032	3.885.371	60.705	75,1
63	1.102	230.156	20.646	1.500	31.938	4.199.429	64.593	76,9
64	1.098	236.878	21.756	1.602	34.149	4.439.150	67.245	77,6
65	1.074	243.221	22.370	1.729	36.799	4.782.088	70.961	79,9
66	1.050	256.661	24.093	1.813	39.927	5.003.164	74.185	79,2
67	1.036	268.382	25.144	1.945	44.909	5.331.090	77.588	79,2
68	1.024	281.825	26.028	2.170	50.330	5.764.978	81.619	79,1
69	1.018	300.439	27.741	2.400	56.975	6.292.612	86.999	79,3
70	1.007	312.473	30.369	2.799	68.591	6.280.953	89.108	78,1
1971	995	321.882	32.178	3.080	79.545	6.608.549	92.571	78,8
72	978	331.561	35.536	3.255	89.585	6.964.641	96.488	79,5
73	982	340.538	38.413	3.570	100.910	7.242.131	99.079	79,7
74	976	353.248	42.158	3.801	113.002	7.380.349	99.195	76,9
75	917	370.034	42.667	4.036	128.405	7.918.754	101.862	75,4
76	897	370.264	43.504	4.337	136.464	8.009.110	99.693	73,6
77	878	367.093	46.689	4.380	141.488	8.035.773	96.018	71,7
78	872	367.736	50.435	4.629	152.048	8.028.018	93.254	69,5
79	864	370.077	53.771	4.723	160.627	8.189.399	92.214	68,3
80	869	361.498	57.828	4.837	167.696	8.200.878	89.799	67,9
1981	867	356.655	61.136	5.064	172.213	8.033.034	87.010	66,8
82	869	351.209	63.779	5.109	178.168	8.022.559	84.115	65,6
83	871	342.027	64.846	5.116	176.133	7.736.671	80.984	64,9
SPECIALIZZATI PUBBLICI								
1951-60	287	73.460	3.894	199	5.584	475.118	22.112	82,5
1961-70	286	74.340	4.979	260	8.025	676.615	21.152	78,0
1971-80	201	57.833	5.939	258	16.270	747.228	15.098	71,5
1955	273	68.841	3.459	146	6.410	397.775	20.995	83,6
56	288	72.636	3.681	174	5.087	426.608	22.031	82,9
57	287	72.798	3.784	181	5.083	440.664	21.847	82,2
58	291	74.084	4.015	183	5.111	460.818	22.222	82,2
59	289	75.535	4.128	244	5.688	489.846	22.492	81,2
60	294	76.868	4.298	263	6.125	634.996	23.086	82,6
1961	297	77.646	4.576	273	6.261	530.219	22.770	80,3
62	295	77.712	4.637	304	6.531	562.850	22.458	79,2
63	297	76.643	4.894	255	6.937	604.964	22.233	79,5
64	290	75.031	4.879	254	7.044	640.361	21.642	78,8
65	284	74.201	5.249	217	7.396	680.569	21.260	78,5
66	283	72.308	4.799	233	7.518	693.633	20.740	78,6
67	277	72.237	4.782	244	8.039	732.378	20.569	78,0
68	280	72.886	5.086	261	8.686	766.309	20.534	77,0
69	277	72.604	5.292	277	10.486	777.161	19.594	73,9
70	275	72.129	5.596	283	11.353	777.701	19.717	74,9
1971	253	69.028	5.609	248	11.968	750.671	18.749	74,4
72	242	66.777	5.843	281	12.831	755.703	18.179	74,4
73	228	66.193	5.942	237	13.963	768.624	17.852	73,9
74	190	61.439	5.752	263	15.377	745.920	16.768	74,8
75	182	55.332	5.477	240	16.079	718.476	15.156	75,0
76	183	54.495	5.665	252	17.158	742.645	14.678	73,6
77	192	55.090	6.049	257	18.178	765.487	13.985	69,5
78	184	52.379	5.988	234	18.127	746.716	12.560	65,7
79	175	48.944	6.054	234	18.654	717.183	11.448	64,1
80	182	48.651	7.014	337	20.366	760.850	11.608	65,2
1981	184	46.892	7.547	330	21.359	764.366	11.220	65,6
82	183	42.228	7.373	323	20.439	718.497	9.868	64,0
83	179	39.941	7.257	330	19.918	685.830	9.411	64,6

(a) Cfr. nota a pagina precedente.

3.3 segue Istituti di cura, posti letto, personale sanitario e di assistenza, degenti nell'anno, giornate di degenza, per qualifica degli istituti

ANNI	Istituti di cura	Posti letto	PERSONALE SANITARIO E DI ASSISTENZA			Degenti nell'anno (a)	GIORNATE DI DEGENZA	
			Medici	Ostetriche	Altro personale sanitario ausiliario		Nell'anno (migliaia)	Media giornaliera per 100 posti letto
PSICHIATRICI PUBBLICI								
1951-60	89	91.718	761	2	16.511	141.308	31.374	93,7
1961-70	92	94.814	1.012	5	21.123	170.088	32.794	94,8
1971-80	96	72.450	1.496	6	25.132	149.223	22.992	86,9
1955	78	84.057	655	—	15.543	122.660	28.170	91,8
56	82	86.330	718	2	15.549	130.542	29.425	93,4
57	92	93.230	745	2	15.916	142.605	31.951	93,9
58	93	94.844	766	3	16.725	146.350	32.451	93,7
59	93	95.330	824	3	17.371	150.905	32.944	94,7
60	94	96.519	857	3	17.964	154.784	33.301	94,5
1961	94	97.403	902	3	18.607	159.076	33.593	94,5
62	94	97.946	913	—	19.170	163.527	34.137	95,5
63	95	98.544	992	4	19.982	169.546	34.199	95,1
64	93	97.083	987	5	20.659	168.867	34.058	96,1
65	92	96.896	1.020	5	21.302	170.715	33.944	96,0
66	90	96.588	1.017	10	21.705	170.628	33.699	95,6
67	89	91.594	1.025	3	21.401	168.191	31.974	95,6
68	88	91.591	1.049	3	21.912	172.017	31.136	93,1
69	90	90.776	1.090	8	22.622	177.862	31.110	93,9
70	91	89.715	1.121	11	23.872	180.446	30.087	91,9
1971	94	87.778	1.182	8	24.398	178.855	29.499	92,1
72	96	84.914	1.334	17	25.537	180.128	28.472	91,6
73	94	80.117	1.377	—	26.059	173.267	27.145	92,8
74	95	78.111	1.494	29	26.740	172.566	25.933	91,0
75	95	75.294	1.556	—	26.619	171.487	24.387	88,7
76	97	72.648	1.615	—	26.593	163.629	23.040	86,7
77	97	70.070	1.670	—	25.825	154.048	21.384	83,6
78	99	63.591	1.661	1	24.764	122.352	18.693	80,5
79	98	57.869	1.606	—	23.271	92.709	16.401	77,6
80	98	54.112	1.460	—	21.510	83.186	14.968	75,6
1981	96	47.871	1.210	1	18.957	65.680	13.423	76,8
82	95	45.253	1.202	—	17.621	53.018	12.361	74,8
83	89	42.983	1.070	—	15.702	48.650	11.632	74,1
PRIVATI								
1951-60	972	61.379	3.562	486	5.725	572.925	14.175	63,3
1961-70	1.035	87.564	5.512	859	8.254	1.026.378	20.510	64,2
1971-80	779	85.650	7.095	874	15.388	1.223.179	22.227	71,1
1955	893	52.375	3.384	353	6.687	441.296	11.685	61,1
56	962	55.050	3.811	494	5.086	494.609	12.316	61,3
57	972	59.944	3.283	441	5.140	543.035	13.852	63,3
58	984	62.247	3.283	499	5.386	590.430	14.507	63,9
59	1.003	67.817	3.598	544	5.962	667.069	15.834	64,0
60	1.016	70.843	4.010	587	6.086	701.111	16.857	65,2
1961	1.023	73.137	4.256	641	6.273	766.265	17.548	65,7
62	1.037	75.523	4.526	694	6.589	826.710	17.922	65,0
63	1.069	79.993	4.776	758	6.976	909.466	18.745	64,2
64	1.072	84.861	5.218	821	7.280	955.385	19.707	63,6
65	1.068	88.792	5.662	898	7.633	1.036.292	20.717	63,9
66	1.061	90.050	5.821	916	7.981	1.085.704	20.706	63,0
67	1.049	96.063	6.029	956	9.292	1.148.419	22.752	64,9
68	1.022	96.532	6.118	961	9.495	1.168.631	22.587	64,1
69	1.005	96.517	6.384	979	10.227	1.183.824	22.377	63,5
70	945	94.176	6.328	966	10.792	1.183.079	22.037	64,1
1971	911	93.616	6.356	939	11.488	1.215.068	22.033	64,5
72	873	91.910	6.372	956	11.260	1.266.685	22.558	67,1
73	840	91.896	6.582	948	12.317	1.275.488	22.995	68,6
74	812	91.038	6.766	940	13.346	1.297.038	22.882	68,9
75	782	87.443	7.212	853	15.511	1.239.457	22.385	70,1
76	754	84.596	7.542	862	16.610	1.208.419	22.263	71,9
77	726	81.670	7.330	840	17.363	1.192.282	21.988	73,8
78	709	78.623	7.337	817	17.951	1.167.105	21.633	75,4
79	695	77.705	7.520	770	18.771	1.173.833	21.599	75,3
80	688	77.999	7.928	819	19.266	1.196.416	21.930	76,8
1981	679	77.803	7.912	804	19.422	1.194.998	21.818	76,8
82	677	76.717	8.100	834	19.209	1.210.182	21.310	76,0
83	674	75.877	8.272	836	19.374	1.212.629	21.298	76,9

(a) Cfr. nota a pag. 67.

3.4 Casi denunciati di alcune malattie soggette a denuncia obbligatoria

ANNI	AMEBIASI		ANCHILOSTOMIASI		BRUCELLOSI		DIFTERITE		DISSENTERIA BACILLARE		EPATITE VIRALE		FEBBRE TIFOIDE	
	N.	Per 100.000 abitanti	N.	Per 100.000 abitanti	N.	Per 100.000 abitanti	N.	Per 100.000 abitanti	N.	Per 100.000 abitanti	N.	Per 100.000 abitanti	N.	Per 100.000 abitanti
1921-30	503	1,2	130	0,3	1.009	2,5	17.301	44,0	1.370	3,5	31.263	77,9
1931-40	760	1,8	1.061	2,4	3.188	7,4	27.008	63,1	829	1,9	28.713	67,1
1941-50	717	1,6	652	1,4	6.785	14,8	20.766	45,5	532	1,2	388	0,8	38.551	84,4
1951-60	172	0,4	1.949	4,0	8.137	16,7	11.609	23,8	41	0,1	1.784	3,7	19.995	41,0
1961-70	40	0,1	544	1,0	5.030	9,7	2.245	4,3	70	0,1	28.546	54,8	11.901	22,8
1971-80	29	0,1	50	0,1	2.922	5,3	245	0,4	164	0,3	31.890	57,5	6.589	11,9
1926	522	1,3	164	0,4	1.085	2,7	14.923	37,8	1.742	4,4	35.649	90,3
27	532	1,3	98	0,2	1.071	2,7	18.879	47,4	1.579	4,0	36.794	92,4
28	320	0,8	202	0,5	959	2,4	19.247	47,9	1.121	2,8	31.609	78,7
29	467	1,2	43	0,1	956	2,4	24.035	59,3	837	2,1	31.128	76,7
30	533	1,3	218	0,5	1.156	2,8	30.050	73,5	792	1,9	28.135	68,8
1931	560	1,4	1.143	2,8	1.454	3,5	24.872	60,4	961	2,3	24.682	59,9
32	551	1,3	135	0,3	1.997	4,8	25.749	61,9	875	2,1	32.866	79,0
33	494	1,2	552	1,3	1.923	4,6	29.016	69,1	524	1,2	32.773	56,6
34	557	1,3	1.204	2,8	2.896	6,8	27.797	65,5	744	1,8	26.252	61,9
35	477	1,1	826	1,9	2.750	6,4	26.061	60,9	706	1,6	33.842	79,0
36	509	1,2	692	1,6	3.116	7,3	25.571	60,1	415	1,0	24.000	56,5
37	1.259	2,9	754	1,7	3.948	9,1	28.596	66,2	1.302	3,0	32.131	74,4
38	1.365	3,1	1.595	3,7	4.551	10,4	27.583	63,3	928	2,1	37.495	86,1
39	937	2,1	2.003	4,6	4.627	10,5	28.478	64,8	645	1,5	25.981	59,1
40	893	2,0	1.708	3,8	4.615	10,4	26.354	59,3	1.191	2,7	26.103	58,7
1941	1.538	3,4	1.139	2,5	4.173	9,3	21.161	47,2	707	1,6	35.702	79,6
42	1.993	4,4	642	1,4	4.553	10,1	30.099	66,5	1.188	2,6	50.897	112,5
43	750	1,6	323	0,7	4.084	9,0	31.816	69,9	299	0,7	46.213	101,5
44	363	0,8	188	0,4	5.942	13,1	22.404	49,2	445	1,0	48.730	107,1
45	472	1,0	449	1,0	7.477	16,3	26.542	57,7	1.206	2,6	45.611	99,2
46	396	0,9	560	1,2	7.130	15,4	19.874	43,0	609	1,3	44.623	96,6
47	381	0,8	510	1,1	8.529	18,7	16.889	37,1	457	1,0	39.577	86,9
48	488	1,1	852	1,9	6.994	15,2	12.021	26,2	238	0,5	602	1,3	26.876	58,6
49	468	1,0	743	1,6	9.432	20,5	12.908	28,0	124	0,2	259	0,6	25.059	54,4
50	318	0,7	1.116	2,4	9.538	20,5	13.947	30,0	42	0,1	304	0,6	22.219	47,9
1951	272	0,6	797	1,7	8.932	19,1	12.961	27,7	128	0,3	292	0,6	26.125	55,1
52	267	0,6	1.164	2,5	8.980	19,0	14.583	30,8	50	0,1	495	1,0	22.072	46,3
53	187	0,4	1.919	4,0	9.346	19,6	15.749	33,0	12	..	566	1,2	21.259	44,3
54	249	0,5	1.212	2,5	8.628	17,8	13.407	27,6	18	..	1.078	2,2	20.499	42,4
55	153	0,3	926	1,9	6.914	14,1	12.027	24,7	36	0,1	1.495	3,1	19.551	40,2
56	162	0,3	4.247	8,7	7.822	16,0	11.113	22,7	11	..	1.215	2,5	18.015	37,1
57	114	0,2	3.833	7,8	8.597	17,5	9.672	19,7	8	..	1.977	4,0	18.141	36,9
58	104	0,2	2.498	5,0	7.516	15,2	9.747	19,7	26	0,1	2.210	4,5	19.344	39,1
59	96	0,2	1.851	3,7	7.157	14,4	10.440	21,0	28	0,1	3.315	6,7	19.871	39,9
60	120	0,2	1.047	2,1	7.473	14,9	6.390	12,7	95	0,2	5.200	10,4	15.068	30,0
1961	127	0,3	634	1,3	7.319	14,5	4.130	8,2	96	0,2	6.218	12,3	11.896	23,5
62	61	0,1	652	1,3	6.422	12,6	3.598	7,1	44	0,1	5.424	10,7	16.884	33,2
63	50	0,1	746	1,5	5.456	10,7	2.895	5,7	29	0,1	5.789	11,3	13.011	25,4
64	30	0,1	731	1,4	4.896	9,5	2.617	5,1	31	0,1	11.876	23,0	9.854	19,1
65	22	..	694	1,3	4.912	9,4	2.359	4,5	88	0,2	24.093	46,3	11.957	23,0
66	20	..	630	1,2	4.894	9,4	2.217	4,2	79	0,2	38.025	72,7	10.570	20,2
67	13	..	461	0,9	4.966	9,4	1.636	3,1	102	0,2	43.288	82,2	9.650	18,3
68	31	0,1	451	0,9	4.405	8,3	1.211	2,3	165	0,3	49.995	94,4	12.320	23,3
69	23	..	324	0,6	3.470	6,5	994	1,9	36	0,1	53.774	100,9	11.243	21,1
70	18	..	112	0,2	3.558	6,6	790	1,5	33	0,1	46.974	87,5	11.624	21,7
1971	16	..	136	0,3	3.654	6,8	610	1,1	94	0,2	42.546	78,8	10.357	19,2
72	16	..	105	0,2	2.926	5,4	469	0,9	52	0,1	39.131	72,0	8.879	16,3
73	12	..	66	0,1	3.118	5,7	343	0,6	61	0,1	38.381	70,1	9.706	17,7
74	20	..	62	0,1	2.509	4,6	214	0,4	40	0,1	26.105	47,4	4.657	8,5
75	18	..	31	0,1	3.238	5,8	252	0,5	260	0,5	28.491	51,4	7.202	13,0
76	26	..	25	..	3.318	6,0	202	0,4	162	0,3	32.325	58,0	6.615	11,9
77	67	0,1	24	..	2.794	5,0	173	0,3	147	0,3	31.309	56,0	5.044	9,0
78	35	0,1	6	..	2.481	4,4	95	0,2	260	0,5	29.052	51,7	5.042	9,0
79	37	0,1	12	..	2.532	4,5	57	0,1	173	0,3	26.820	47,6	4.310	7,7
80	41	0,1	36	0,1	2.647	4,7	35	0,1	386	0,7	24.742	43,8	4.075	7,2
1981 (a)	89	0,2	26	..	2.476	4,5	46	0,1	131	0,2	25.855	46,7	3.472	6,3
82 (b)	184	0,3	40	0,1	2.579	4,9	30	0,1	236	0,4	26.328	49,6	3.271	6,2
83 (a)	88	0,2	16	..	2.623	4,7	11	..	225	0,4	29.060	52,2	2.905	5,2
84 (a)	93	0,2	16	..	2.741	4,9	7	..	216	0,4	34.848	62,5	3.183	5,7

(a) Mancano i dati della provincia di Palermo. — (b) Mancano i dati delle provincie di Torino e Palermo.

3.4 segue Casi denunciati di alcune malattie soggette a denuncia obbligatoria

ANNI	INFEZIONI DA PARATIFO		ALTRE INFEZIONI DA SALMONELLA		LEBBRA		LEISHMANIOSI VISCERALE		MALARIA		MENINGITE MENINGOCOCCICA		MORBILLO	
	N.	Per 100.000 abitanti	N.	Per 100.000 abitanti	N.	Per 100.000 abitanti	N.	Per 100.000 abitanti	N.	Per 100.000 abitanti	N.	Per 100.000 abitanti	N.	Per 100.000 abitanti
1921-30	5.837	14,5	61	0,2	227	0,6	229.337	591,0	434	1,1	102.781	262,6
1931-40	4.723	11,0	30	..	214	0,5	140.109	330,0	1.060	2,4	83.273	185,1
1941-50	7.440	16,3	24	..	257	0,5	41.953	92,3	1.476	3,2	52.624	115,0
1951-60	4.478	9,2	21	..	36	0,1	21	..	793	1,6	73.942	151,7
1961-70	1.421	2,7	23	..	23	..	21	..	1.708	3,3	70.656	135,6
1971-80	1.792	3,2	10.759	19,2	8	..	31	0,1	124	0,2	1.002	1,3	46.763	84,4
1926	6.711	17,0	61	0,2	263	0,7	220.602	559,0	532	1,3	98.158	248,7
27	7.677	19,3	54	0,1	178	0,4	192.738	484,1	484	1,2	100.195	251,7
28	5.725	14,2	63	0,2	194	0,5	244.650	608,6	561	1,4	114.979	286,0
29	5.221	12,9	71	0,2	147	0,4	206.590	509,5	770	1,9	99.609	245,6
30	4.650	11,4	43	0,1	264	0,6	203.590	497,9	478	1,2	133.883	327,4
1931	4.447	10,8	20	..	191	0,5	202.557	491,9	495	1,2	84.371	204,9
32	5.704	13,7	16	..	202	0,5	203.219	488,2	588	1,4	88.944	213,7
33	3.985	9,5	20	..	211	0,5	175.213	417,1	512	1,2	77.956	185,6
34	4.423	10,4	21	..	175	0,4	222.171	523,8	611	1,4	107.545	253,5
35	4.868	11,4	54	0,1	197	0,5	163.668	382,2	641	1,5	104.350	243,7
36	3.751	8,8	54	0,1	157	0,4	135.340	318,2	847	2,0	72.629	170,8
37	5.458	12,6	21	..	160	0,4	108.480	251,0	1.062	2,5	70.412	162,9
38	5.525	12,6	41	0,1	337	0,8	74.276	170,4	1.369	3,1	107.945	247,7
39	4.271	9,7	24	0,1	292	0,7	55.453	126,1	1.451	3,3	58.619	133,3
40	4.797	10,8	32	0,1	218	0,5	60.708	136,5	3.023	6,8	59.954	134,8
1941	8.051	17,9	37	0,1	188	0,4	63.134	140,7	4.375	9,7	99.889	222,6
42	7.997	17,7	30	0,1	129	0,3	80.322	177,6	2.804	6,2	68.102	150,6
43	6.236	13,7	9	..	72	0,2	37.611	82,6	1.367	3,0	30.389	64,7
44	6.813	15,0	8	..	410	0,9	133.842	294,2	997	2,2	21.124	46,4
45	8.798	19,1	19	..	474	1,0	49.716	108,1	903	2,0	21.488	46,7
46	7.975	17,2	25	0,1	583	1,3	38.123	82,6	1.156	2,5	111.906	242,1
47	9.074	19,9	18	..	381	0,8	13.979	30,7	1.252	2,7	19.967	43,8
48	6.210	13,5	27	0,1	157	0,3	2.256	4,9	777	1,7	24.069	52,5
49	6.892	14,9	44	..	114	0,2	376	0,8	646	1,4	81.455	177,0
50	6.356	13,8	26	0,1	62	0,1	172	0,4	479	1,0	47.849	103,3
1951	6.352	13,4	22	..	64	0,1	20	..	556	1,2	40.751	87,2
52	6.152	12,9	16	..	55	0,1	46	0,1	728	1,5	93.202	196,8
53	5.874	12,2	18	..	37	0,1	7	..	1.188	2,5	67.625	141,5
54	5.272	10,9	19	..	48	0,1	5	..	1.090	2,2	85.146	175,4
55	4.491	9,2	10	..	24	..	9	..	899	1,8	57.934	118,3
56	4.444	9,1	20	..	30	0,1	85	0,2	773	1,6	84.717	173,2
57	3.596	7,3	21	..	28	0,1	10	..	718	1,5	109.536	222,7
58	3.488	7,1	21	..	32	0,1	3	..	674	1,4	41.240	83,4
59	2.802	5,6	27	0,1	25	0,1	15	..	662	1,3	75.297	151,1
60	2.306	4,6	35	0,1	19	..	14	..	641	1,3	83.968	167,3
1961	1.756	3,5	68	0,1	33	0,1	19	..	562	1,1	63.879	126,4
62	2.067	4,1	24	..	25	..	11	..	797	1,6	79.934	157,2
63	1.755	3,4	20	..	28	..	19	..	2.116	4,1	82.567	161,3
64	1.382	2,7	13	..	20	0,1	12	..	1.580	3,1	72.389	140,3
65	1.372	2,6	28	0,1	22	..	25	..	1.399	2,7	54.404	104,6
66	1.416	2,7	19	..	27	0,1	24	..	984	1,9	93.791	179,2
67	1.010	1,9	18	..	27	0,1	21	..	1.604	3,0	70.392	133,7
68	1.179	2,2	22	..	20	..	20	..	2.714	5,1	68.180	128,7
69	962	1,8	8	..	15	..	36	0,1	2.412	4,5	68.245	128,0
70	1.310	2,4	14	..	10	..	20	..	2.916	5,4	52.781	98,4
1971	1.212	2,2	15	..	11	..	41	0,1	2.510	4,6	63.490	117,6
72	1.327	2,4	10	..	47	0,1	34	0,1	1.516	2,8	49.794	91,6
73	1.985	3,6	7	..	24	..	62	0,1	1.255	2,3	67.620	123,5
74	2.506	4,5	6	..	20	..	61	0,1	815	1,5	24.075	43,7
75	4.541	8,2	6	..	33	0,1	43	0,1	829	1,5	50.202	90,6
76	2.084	3,7	12.516	22,5	6	..	43	0,1	139	0,2	632	1,1	53.618	96,2
77	1.342	2,4	11.098	19,8	13	..	40	0,1	268	0,5	586	1,0	42.112	75,3
78	1.037	1,8	8.512	15,2	4	..	37	0,1	244	0,4	569	1,0	66.483	118,4
79	931	1,7	10.507	18,7	2	..	28	..	188	0,3	612	1,1	22.777	40,4
80	956	1,7	11.162	19,8	7	..	25	..	163	0,3	693	1,2	27.459	48,7
1981 (a)	971	1,8	11.498	20,8	4	..	28	0,1	218	0,4	804	1,5	70.926	128,2
82 (b)	1.268	2,4	12.413	23,4	6	..	29	0,1	244	0,5	680	1,3	20.405	38,4
83 (a)	1.303	2,3	11.196	20,1	10	..	27	..	229	0,4	761	1,4	29.644	53,3
84 (a)	1.237	2,2	9.474	17,0	6	..	47	0,1	286	0,5	962	1,7	78.010	139,9

(a), (b) Cfr. note a pagina precedente.

3.4 segue Casi denunciati di alcune malattie soggette a denuncia obbligatoria

ANNI	NEVRASSITI VIRALI		PAROTITE EPIDEMICA		PELLAGRA		PERTOSSE		POLIOMIELITE		RABBIA		MORSICATURE DA ANIMALI RABITI O SOSPETTI	
	N.	Per 100.000 abitanti	N.	Per 100.000 abitanti	N.	Per 100.000 abitanti	N.	Per 100.000 abitanti	N.	Per 100.000 abitanti	N.	Per 100.000 abitanti	N.	Per 100.000 abitanti
1921-30	118	0,3	27.233	68,2	581	1,5	84	0,2	6.954	17,8
1931-40	12.753	29,2	422	1,0	26.002	60,9	1.941	4,5	9	..	5.092	11,9
1941-50	12.853	28,2	102	0,2	18.614	40,7	2.140	4,7	49	0,1	11.208	24,4
1951-60	67	0,1	27.659	56,7	32	0,1	28.504	58,5	4.069	8,3	8	..	18.112	37,1
1961-70	134	0,3	36.696	70,4	18	..	19.722	37,8	1.107	2,1	3	..	21.317	40,9
1971-80	178	0,3	35.591	64,2	12.672	22,9	8	29.627	53,5
1926	103	0,3	31.282	79,3	388	1,0	105	0,3	8.622	21,8
27	91	2	34.737	87,2	404	1,0	57	0,1	7.727	19,4
28	87	0,2	30.823	76,7	583	1,5	44	0,1	6.284	15,6
29	98	0,2	19.386	47,8	1.117	2,8	45	0,1	5.887	14,5
30	69	0,2	23.411	57,3	543	1,3	28	0,1	5.880	14,4
1931	82	0,2	25.331	61,5	573	1,4	10	..	5.182	12,6
32	298	0,7	27.884	67,0	847	2,0	6	..	5.128	12,3
33	174	0,4	29.338	69,8	429	1,0	5	..	4.677	11,1
34	225	0,6	25.950	61,2	932	2,2	4	..	4.621	10,9
35	217	0,5	21.938	51,2	890	2,1	14	..	4.579	10,7
36	9.967	23,4	338	0,8	30.229	71,1	2.360	5,5	11	..	4.862	11,4
37	14.878	34,4	930	2,2	30.014	69,4	2.740	6,3	8	..	4.849	11,2
38	10.449	24,0	716	1,6	22.427	51,5	2.225	5,1	15	..	5.550	12,7
39	10.279	23,4	699	1,6	22.025	50,1	6.007	13,7	13	..	5.811	13,2
40	18.190	40,9	540	1,2	24.881	56,0	2.407	5,4	6	..	5.657	12,7
1941	25.295	56,4	376	0,8	28.819	64,2	2.836	6,3	10	..	5.628	12,5
42	26.882	59,4	280	0,6	23.835	52,7	1.673	3,7	22	..	6.519	14,4
43	15.740	34,6	94	0,2	15.601	34,3	1.444	3,2	48	0,1	4.250	9,3
44	2.132	4,7	48	0,1	10.705	23,5	1.337	2,9	42	0,1	3.922	8,6
45	1.544	3,4	31	0,1	16.134	35,1	1.460	3,2	58	0,1	4.392	9,5
46	11.054	23,9	34	0,1	20.876	45,2	2.869	6,2	46	0,1	8.202	17,7
47	23.956	52,6	56	0,1	5.939	13,0	2.396	5,3	87	0,2	16.716	36,7
48	9.740	21,2	17	..	11.586	25,3	2.576	5,6	83	0,2	19.145	41,7
49	4.948	10,7	32	..	27.745	60,3	2.770	6,0	56	0,1	20.063	43,6
50	7.236	15,6	50	0,1	24.904	53,6	2.034	4,4	40	0,1	23.243	50,2
1951	25.187	53,9	54	0,1	12.015	25,7	2.867	6,1	18	..	22.254	47,6
52	25.123	53,1	72	0,2	24.446	51,6	2.708	5,7	12	..	20.150	42,6
53	15.803	33,1	37	0,1	38.126	79,8	5.010	10,5	6	..	18.351	38,4
54	30.358	62,5	25	0,1	36.622	75,4	3.404	7,0	8	..	16.916	34,8
55	45.019	91,9	28	0,1	24.327	49,7	2.723	5,6	1	..	16.761	34,2
56	17.515	35,8	15	..	21.804	44,6	3.485	7,1	1	..	16.299	33,3
57	23.571	47,9	33	0,1	41.977	85,4	4.451	9,1	8	..	16.597	33,7
58	31.923	64,5	15	..	31.987	64,7	8.377	16,9	6	..	17.575	35,5
59	33.946	68,1	19	..	31.759	63,7	4.110	8,2	12	..	17.707	35,5
60	67	0,1	28.142	56,1	18	..	21.980	43,8	3.555	7,1	6	..	18.511	36,9
1961	79	0,2	33.862	67,0	31	0,1	36.267	71,8	3.415	6,8	6	..	15.751	31,2
62	148	0,3	32.389	63,7	39	0,1	28.255	55,6	3.264	6,4	—	—	19.507	38,4
63	178	0,3	33.791	66,0	22	..	16.715	32,6	2.830	5,5	7	..	23.187	45,3
64	157	0,3	52.608	102,0	18	..	21.908	42,5	841	1,6	6	..	25.823	50,0
65	125	0,2	25.769	49,6	10	..	21.829	42,0	251	0,5	4	..	24.621	47,4
66	158	0,3	32.700	62,5	10	..	18.394	35,1	148	0,3	1	..	23.208	44,3
67	104	0,2	48.376	91,9	12	..	10.763	20,4	107	0,2	1	..	22.109	42,0
68	150	0,3	40.329	76,1	17	..	16.468	31,1	90	0,2	2	..	20.925	39,5
69	146	0,3	40.949	76,8	10	..	17.732	33,3	64	0,1	—	—	19.262	36,1
70	96	0,2	26.183	48,8	11	..	8.893	16,6	58	0,1	—	—	18.781	35,0
1971	126	0,2	41.985	77,7	8	..	9.256	17,1	20	..	—	—	20.051	37,1
72	101	0,2	32.263	59,3	11	..	15.811	29,1	10	..	—	—	22.493	41,4
73	98	0,2	25.719	47,0	5	..	12.131	22,2	15	..	—	—	22.813	41,7
74	91	0,2	37.479	68,0	2	..	7.413	13,5	5	..	—	—	23.420	42,5
75	135	0,2	45.708	82,4	9	..	10.786	19,5	3	..	1	..	27.147	49,0
76	249	0,4	17.437	31,3	18.354	32,9	12	..	—	—	32.667	58,6
77	245	0,4	41.192	73,6	8.076	14,4	10	..	—	—	36.220	64,7
78	250	0,4	68.123	121,3	12.582	22,4	2	..	—	—	36.019	64,1
79	217	0,4	17.441	31,0	18.142	32,2	2	..	—	—	38.174	67,8
80	269	0,5	28.567	50,6	14.170	25,1	1	..	—	—	37.268	66,0
1981 (a)	332	0,6	53.134	96,1	7.335	13,3	1	..	—	—	34.992	63,3
82 (b)	402	0,8	49.831	93,8	16.599	31,3	3	..	—	—	38.124	71,8
83 (a)	436	0,8	25.234	45,4	27.735	49,9	1	..	—	—	43.121	77,5
84 (a)	503	0,9	42.190	75,6	12.464	22,3	1	..	—	—	43.279	77,6

(a), (b) Cfr. note a pag. 70.

3.4 segue Casi denunciati di alcune malattie soggette a denuncia obbligatoria

ANNI	ROSOLIA		SCARLATTINA		SEPSI PUERPERALE		TETANO		TIFO ESANTEMATICO		VAIOLO		VARICELLA	
	N.	Per 100.000 abitanti	N.	Per 100.000 abitanti	N.	Per 100.000 abitanti	N.	Per 100.000 abitanti	N.	Per 100.000 abitanti	N.	Per 100.000 abitanti	N.	Per 100.000 abitanti
1921-30	16.788	42,9	1.868	165,6	21	..	653	1,8	12.328	30,7
1931-40	16.424	38,6	1.701	166,0	—	—	15.197	35,5
1941-50	12.153	26,6	424	44,2	82	0,2	664	1,4	14.762	32,3
1951-60	11.315	23,2	67	7,5	697	1,4	—	—	1	..	34.486	70,7
1961-70	11.467	22,0	12	1,2	634	1,2	—	—	—	—	40.355	77,4
1971-80	16.285	29,4	9.376	16,9	3	..	259	0,5	—	—	—	—	40.982	73,9
1926	16.062	40,7	1.678	149,1	34	0,1	112	0,3	9.399	23,8
27	19.949	50,1	1.871	166,8	16	..	60	0,2	12.820	32,2
28	17.515	43,6	1.879	171,0	96	0,2	52	0,1	13.190	32,8
29	21.114	52,1	1.991	187,3	—	—	6	..	13.797	34,0
30	21.171	51,8	1.991	178,1	—	—	—	—	15.717	38,4
1931	19.107	46,4	1.748	166,7	—	—	—	—	13.171	32,0
32	20.786	49,9	1.829	180,7	—	—	—	—	11.561	27,8
33	20.064	47,8	1.851	182,0	—	—	—	—	15.686	37,3
34	16.657	39,3	1.782	175,8	—	—	—	—	15.254	36,0
35	19.300	45,1	1.969	193,7	—	—	—	—	15.962	37,3
36	14.969	35,2	1.847	188,2	—	—	—	—	15.955	37,5
37	16.302	37,7	1.833	181,4	—	—	—	—	16.548	38,3
38	13.861	31,8	1.711	161,9	—	—	—	—	15.754	36,2
39	12.185	27,7	1.359	128,3	—	—	4	..	16.136	36,7
40	11.010	24,8	1.080	101,5	—	—	—	—	15.946	35,9
1941	12.648	28,2	748	78,5	—	—	—	—	17.645	39,3
42	14.290	31,6	598	63,6	11	..	—	—	16.006	35,4
43	11.029	24,2	389	43,4	359	0,8	—	—	10.347	22,7
44	4.008	8,8	242	29,3	254	0,6	2.705	5,9	7.367	16,2
45	4.528	9,8	246	29,6	159	0,3	3.116	6,8	10.182	22,1
46	13.399	29,0	538	51,1	11	..	766	1,7	13.554	29,3
47	18.119	39,8	664	64,4	10	..	41	0,1	14.839	32,6
48	15.826	34,5	462	45,0	14	..	9	..	15.263	33,3
49	16.819	36,5	220	23,0	1	..	4	..	19.240	41,8
50	10.864	23,4	134	14,5	1	..	—	—	23.177	49,9
1951	8.228	17,6	132	15,0	—	—	—	—	24.806	53,1
52	12.041	25,4	94	11,1	—	—	—	—	27.943	59,0
53	14.062	29,4	76	9,0	—	—	—	—	27.415	57,4
54	13.956	28,7	74	8,5	—	—	—	—	42.212	86,9
55	17.337	35,4	85	9,5	644	1,3	—	—	—	—	41.580	84,9
56	10.671	21,8	37	4,1	717	1,5	—	—	—	—	31.846	65,1
57	8.298	16,9	40	4,4	728	1,5	—	—	8	..	36.766	74,8
58	10.568	21,4	42	4,7	732	1,5	—	—	—	—	34.647	70,0
59	10.336	20,7	43	4,7	700	1,4	—	—	—	—	37.616	75,5
60	7.649	15,2	44	4,7	662	1,3	—	—	—	—	40.028	79,7
1961	7.663	15,2	21	2,2	730	1,4	—	—	—	—	38.128	75,5
62	13.861	27,3	30	3,1	766	1,5	—	—	—	—	43.148	84,9
63	12.767	24,9	19	1,9	730	1,4	—	—	—	—	41.823	81,7
64	9.993	19,4	9	0,9	733	1,4	—	—	—	—	47.298	91,7
65	10.512	20,2	18	1,8	800	1,5	—	—	—	—	42.042	80,9
66	14.791	28,3	5	0,5	634	1,2	—	—	—	—	42.612	81,4
67	12.362	23,5	7	0,7	526	1,0	—	—	—	—	40.603	77,1
68	10.336	19,5	—	—	559	1,1	—	—	—	—	40.546	76,5
69	9.848	18,5	5	0,5	429	0,8	—	—	—	—	36.623	68,7
70	4.444	8,3	12.532	23,4	6	0,7	428	0,8	—	—	—	—	30.730	57,3
1971	4.087	7,6	12.689	23,5	5	..	375	0,7	—	—	—	—	30.323	56,1
72	4.012	7,4	7.993	14,7	3	..	274	0,5	—	—	—	—	28.036	51,6
73	42.422	77,5	6.866	12,5	4	..	289	0,5	—	—	—	—	30.959	56,5
74	6.525	11,8	4.952	9,0	1	..	246	0,4	—	—	—	—	36.031	65,4
75	3.569	6,4	10.508	19,0	2	..	275	0,5	—	—	—	—	34.005	61,3
76	8.936	16,0	13.193	23,7	6	..	263	0,5	—	—	—	—	40.252	72,2
77	21.911	39,2	8.926	16,0	3	..	245	0,4	—	—	—	—	42.177	75,4
78	51.055	90,0	10.994	19,6	2	..	216	0,4	—	—	—	—	54.967	97,9
79	13.499	24,0	9.031	16,0	1	..	210	0,4	—	—	—	—	57.977	102,9
80	6.833	12,1	8.607	15,3	2	..	201	0,4	—	—	—	—	55.095	97,6
1981 (a)	7.559	13,7	7.107	12,8	3	..	239	0,4	—	—	—	—	45.838	82,9
82 (b)	16.062	30,2	10.767	20,3	1	..	188	0,4	—	—	—	—	65.491	123,3
83 (a)	12.734	22,9	9.155	16,5	5	..	193	0,3	—	—	—	—	67.400	121,2
84 (a)	56.558	101,4	10.989	19,7	4	..	159	0,3	—	—	—	—	108.375	194,3

(a), (b) Cfr. note a pag. 70.

3.5 Morti per grandi gruppi di cause

ANNI	TOTALE		MALATTIE INFETTIVE E PARASSITARIE		TUMORI		DISTURBI PSICHICI E MALATTIE DEL SISTEMA NERVOSO E ORGANI DEI SENSI		MALATTIE DEL SISTEMA CIRCOLATORIO	
	N.	Per 100.000 abitanti	N.	Per 100.000 abitanti	N.	Per 100.000 abitanti	N.	Per 100.000 abitanti	N.	Per 100.000 abitanti
1921-30	647.204	1.663,3	102.460	263,3	26.141	67,2	70.851	182,1	75.145	193,1
1931-40	596.618	1.394,2	75.874	177,3	36.630	85,6	72.349	169,1	84.396	197,2
1941-50	571.719	1.265,1	61.076	135,2	45.113	99,8	69.475	153,7	99.165	219,4
1951-60	469.284	957,9	18.492	37,7	66.144	135,0	72.801	148,6	129.293	263,9
1961-67	501.210	971,5	10.892	21,1	85.812	166,3	76.757	148,8	158.461	307,1
1968-70	530.932	995,7	10.460	19,6	97.903	183,6	6.754	12,7	242.121	454,1
1971-80	541.115	976,3	5.471	9,9	112.374	202,7	6.587	11,9	257.616	464,8
1926	680.307	1.724,0	111.123	281,6	23.062	58,4	73.407	186,0	76.906	194,9
27	639.843	1.607,1	100.028	251,2	24.413	61,3	71.579	179,8	74.960	188,3
28	645.654	1.606,2	99.731	248,0	26.344	65,5	74.350	185,0	78.485	195,3
29	667.223	1.645,5	105.045	259,1	27.191	67,1	73.290	180,7	80.763	199,2
30	576.751	1.410,6	87.858	214,8	29.353	71,8	67.183	164,3	70.764	173,0
1931	609.405	1.480,0	90.949	220,9	31.115	75,6	72.243	175,5	77.572	188,4
32	610.646	1.468,5	89.124	214,3	32.088	77,2	72.383	174,2	80.562	193,7
33	574.113	1.369,3	82.852	197,6	33.480	79,9	69.868	166,6	76.336	182,1
34	563.339	1.332,5	76.435	180,8	35.115	83,2	68.401	161,8	75.648	178,9
35	593.953	1.393,2	76.772	180,0	36.429	85,5	72.058	169,0	81.336	190,8
36	589.636	1.372,4	71.980	167,5	37.699	87,7	72.211	168,1	86.349	201,0
37	615.420	1.422,3	75.308	174,0	38.941	90,0	72.854	168,4	86.751	200,6
38	612.229	1.404,3	69.945	160,4	39.928	91,6	74.371	170,6	88.996	204,1
39	590.530	1.341,6	64.913	147,5	40.025	90,8	72.186	164,0	90.673	206,0
40	606.907	1.364,8	60.461	136,0	41.482	93,3	76.910	173,0	99.739	224,3
1941	621.735	1.386,9	67.424	150,4	42.020	93,7	77.078	171,9	99.119	221,1
42	643.607	1.427,1	77.181	171,0	42.972	95,3	78.966	175,1	101.826	225,8
43	675.612	1.522,3	76.473	172,3	40.883	92,1	73.244	165,0	102.892	231,8
44	679.837	1.526,5	73.993	166,1	40.533	91,0	70.571	158,5	103.641	232,7
45	609.956	1.364,9	69.191	154,8	43.048	96,3	65.217	145,9	100.351	224,6
46	544.973	1.211,2	65.941	146,6	44.394	98,7	64.522	143,4	96.782	215,1
47	520.897	1.148,0	57.076	125,8	46.599	102,7	64.848	142,9	99.993	220,4
48	486.392	1.064,2	47.792	104,6	48.000	105,0	63.517	139,0	96.410	210,9
49	482.097	1.048,0	43.591	94,7	50.104	108,9	67.748	147,3	96.896	210,6
50	452.088	976,4	32.103	69,3	52.578	113,6	69.038	149,1	93.745	202,5
1951 (a)	481.911	1.033,1	33.883	72,6	54.592	117,0	68.294	146,4	108.751	233,1
1951	481.911	1.033,1	28.609	61,3	57.007	122,2	69.784	149,6	113.956	244,3
52	474.526	1.002,1	21.853	46,0	59.520	125,7	72.032	152,1	116.233	245,6
53	472.711	989,2	19.249	40,3	60.560	126,7	72.113	150,9	125.511	262,7
54	441.897	910,2	18.424	37,9	62.220	128,2	69.106	142,3	118.928	245,0
55	446.689	912,0	17.579	35,9	64.654	132,0	69.108	141,1	122.235	249,5
56	497.550	1.007,7	17.307	35,1	67.641	137,0	77.329	156,6	146.152	296,0
57	484.190	973,7	16.702	33,6	69.480	139,7	77.035	154,9	140.243	282,0
58	457.690	913,9	16.413	32,8	70.204	140,2	73.190	146,1	132.656	264,9
59	454.740	900,7	14.886	29,5	73.242	145,1	73.186	145,0	132.583	262,6
60	480.932	944,3	13.900	27,3	76.915	151,0	75.121	147,5	144.434	283,6
1961	468.455	927,2	13.089	25,9	78.119	154,6	72.958	144,4	142.733	282,5
62	509.174	1.001,5	12.589	24,8	81.056	159,4	77.198	151,8	160.396	315,5
63	516.377	1.008,6	11.997	23,4	83.805	163,7	77.505	151,4	163.435	319,2
64	490.050	949,7	10.840	21,0	86.011	166,7	75.223	145,8	153.837	298,1
65	518.008	996,4	10.482	20,2	88.755	170,7	79.496	152,9	166.360	320,0
66	496.281	948,3	9.072	17,3	90.793	173,5	77.302	147,7	157.745	301,4
67	510.122	968,6	8.174	15,5	92.147	175,0	77.617	147,4	164.719	312,7
1968 (a)	532.571	1.005,1	7.716	14,5	95.225	179,7	78.571	148,3	173.434	327,3
1968	532.571	1.005,1	11.308	21,3	95.262	179,8	6.805	12,8	245.631	463,6
69	539.129	1.011,2	10.562	19,8	99.187	186,0	6.918	13,0	245.358	460,2
70	521.096	971,1	9.511	17,7	99.260	185,0	6.540	12,2	235.372	438,6
1971	522.654	967,7	8.583	15,9	102.848	190,4	6.929	12,8	240.873	446,0
72	523.828	963,2	7.834	14,4	105.093	193,2	6.513	12,0	238.874	439,3
73	547.487	1.000,0	7.535	13,8	107.396	196,2	6.589	12,0	255.173	466,1
74	532.043	965,4	5.997	10,9	108.371	196,6	6.297	11,4	253.678	460,3
75	554.346	999,9	5.462	9,9	110.718	199,7	6.522	11,8	264.142	476,4
76	550.565	988,1	4.729	8,5	113.391	203,5	6.286	11,3	267.832	480,7
77	546.694	977,0	4.124	7,4	114.821	205,2	6.260	11,2	265.524	474,5
78	540.671	962,8	3.821	6,8	117.217	208,7	6.144	10,9	264.403	470,9
1979 (a)	538.352	955,9	3.464	6,2	120.607	214,2	6.590	11,7	259.649	461,0
1979	538.352	955,9	3.359	6,0	120.514	214,0	6.664	11,8	260.125	461,9
80	554.510	981,3	3.265	5,8	123.374	218,3	7.664	13,6	265.539	469,9
1981	545.291	965,0	3.102	5,5	124.816	220,9	7.570	13,4	258.501	457,5
82	522.332	922,2	3.246	5,7	124.570	219,9	7.956	14,0	245.068	432,7
83	553.568	974,0	3.350	5,9	129.329	227,6	8.577	15,1	260.854	459,0

(a) Da questo anno inizia la revisione della *Classificazione internazionale delle malattie*, perciò si riportano i dati anche secondo la classificazione precedente.

3.5 segue Morti per grandi gruppi di cause

ANNI	MALATTIE DELL'APPARATO RESPIRATORIO		MALATTIE DELL'APPARATO DIGERENTE		ALTRI STATI MORBOSI (a)		SINTOMI, SEGNI E STATI MORBOSI MAL DEFINITI		ACCIDENTI ED ALTRE CAUSE VIOLENTE	
	N.	Per 100.000 abitanti	N.	Per 100.000 abitanti	N.	Per 100.000 abitanti	N.	Per 100.000 abitanti	N.	Per 100.000 abitanti
1921-30	117.314	301,5	102.835	264,3	74.880	192,4	58.700	150,9	18.878	48,5
1931-40	110.959	259,3	76.754	179,4	74.176	173,3	46.417	108,5	19.063	44,5
1941-50	77.579	171,7	58.766	130,0	67.845	150,2	56.010	123,9	36.690	81,2
1951-60	43.691	89,2	30.889	63,1	53.816	109,8	32.558	66,5	21.600	44,1
1961-67	41.555	80,6	30.769	59,6	49.939	96,8	20.527	39,8	26.498	51,4
1968-70	53.588	100,5	30.222	56,7	43.858	82,2	18.147	34,0	27.879	52,3
1971-80	41.460	74,8	32.898	59,4	37.830	68,2	17.063	30,8	29.816	53,8
1926	129.045	327,1	107.184	271,6	76.212	193,2	64.509	163,4	18.859	47,8
27	113.653	285,6	104.485	262,4	75.243	189,0	56.312	141,4	19.170	48,1
28	114.748	285,5	106.287	264,4	74.291	184,8	52.161	129,8	19.257	47,9
29	134.588	331,8	96.873	238,9	76.392	188,5	54.061	133,3	19.020	46,9
30	97.091	237,5	90.481	221,2	70.740	173,2	42.575	104,2	20.706	50,6
1931	107.681	261,5	92.598	224,9	71.050	172,5	46.534	113,0	19.663	47,7
32	112.677	271,0	86.046	206,9	72.441	174,1	45.489	109,4	19.836	47,7
33	105.414	251,4	72.528	173,0	71.884	171,4	42.862	102,2	18.889	45,1
34	99.027	234,3	77.088	182,3	69.149	163,5	43.192	102,1	19.284	45,6
35	108.393	254,3	78.649	184,5	73.967	173,5	46.589	109,3	19.760	46,3
36	113.512	264,2	70.736	164,6	72.185	168,0	46.385	108,0	18.579	43,3
37	115.920	267,9	82.337	190,3	77.034	177,9	47.060	108,8	19.215	44,4
38	124.304	285,1	71.592	164,2	79.626	182,7	44.878	102,9	18.589	42,7
39	114.666	260,5	67.565	153,5	76.060	172,8	46.406	105,5	18.036	41,0
40	107.998	242,8	68.403	153,7	78.365	176,3	54.771	123,1	18.778	42,3
1941	108.451	241,9	76.278	170,1	75.027	167,6	57.261	127,7	19.077	42,5
42	100.909	223,8	75.062	166,4	81.975	181,8	62.697	139,1	22.019	48,8
43	93.084	209,7	75.343	169,8	74.477	167,9	75.133	169,3	64.083	144,4
44	79.880	179,4	61.395	137,9	70.805	158,9	80.260	180,2	98.759	221,8
45	76.645	171,5	59.536	133,2	68.009	152,4	62.641	140,1	65.318	146,1
46	75.629	168,1	55.851	124,1	66.770	148,4	52.173	115,9	22.911	50,9
47	68.744	151,5	50.861	112,1	64.519	142,1	47.836	105,5	20.421	45,0
48	64.054	140,1	45.275	99,1	61.713	135,1	41.815	91,4	17.816	39,0
49	58.959	128,2	46.483	101,0	60.292	131,1	40.332	87,7	17.692	38,5
50	49.432	106,8	41.571	89,8	54.862	118,4	39.953	86,2	18.806	40,7
1951 (b)	53.584	114,9	42.297	90,7	58.521	125,6	41.784	89,5	20.205	43,3
1951	50.437	108,1	38.128	81,7	57.580	123,5	47.143	101,1	19.267	41,3
52	45.464	96,1	36.738	77,7	58.093	122,5	44.951	94,9	19.642	41,5
53	47.221	98,8	31.458	65,8	57.591	120,5	39.566	82,8	19.442	40,7
54	36.266	74,7	28.452	58,6	55.376	114,0	32.799	67,6	20.326	41,9
55	38.733	79,1	29.097	59,4	53.538	109,3	29.866	61,0	21.879	44,7
56	50.573	102,4	29.687	60,1	54.246	109,9	31.937	64,7	22.678	45,9
57	46.425	93,4	30.199	60,7	53.266	107,1	27.746	55,8	23.094	46,5
58	39.341	78,5	27.809	55,5	50.509	100,9	24.747	49,4	22.821	45,6
59	38.476	76,2	27.923	55,3	48.764	96,6	22.785	45,1	22.895	45,3
60	43.968	86,3	29.402	57,8	49.194	96,6	24.039	47,2	23.959	47,0
1961	36.613	72,5	29.519	58,4	47.660	94,4	22.136	43,8	25.628	50,7
62	46.714	91,9	31.363	61,7	50.724	99,8	22.992	45,2	26.142	51,4
63	46.916	91,6	30.854	60,3	51.087	99,8	22.068	43,1	28.710	56,1
64	38.136	73,9	30.437	59,0	49.848	96,6	19.250	37,3	26.468	51,3
65	43.989	84,6	31.321	60,3	51.110	98,3	20.396	39,2	26.099	50,2
66	37.196	71,1	30.447	58,2	49.895	95,3	18.183	34,8	25.648	49,0
67	41.321	78,5	31.442	59,7	49.249	93,5	18.666	35,4	26.787	50,9
1968 (b)	50.534	95,4	31.719	59,9	48.260	91,1	19.977	37,7	27.135	51,2
1968	53.414	100,8	29.097	54,9	43.924	82,9	19.948	37,7	27.182	51,3
69	56.756	106,5	30.735	57,6	44.807	84,0	17.103	32,1	27.703	52,0
70	50.595	94,3	30.835	57,5	42.841	79,8	17.390	32,4	28.752	53,6
1971	41.511	76,9	31.120	57,6	43.693	80,9	17.511	32,4	29.586	54,8
72	42.760	78,6	33.005	60,7	42.053	77,3	17.070	31,4	30.626	56,3
73	46.151	84,3	33.527	61,2	42.456	77,5	18.244	33,3	30.416	55,6
74	39.238	71,2	32.980	59,9	39.146	71,0	17.016	30,9	29.320	53,2
75	47.465	85,6	33.319	60,1	37.884	68,3	18.799	33,9	30.035	54,2
76	41.630	74,7	33.266	59,7	35.645	64,0	18.145	32,5	29.641	53,2
77	42.246	75,5	33.101	59,1	34.201	61,1	17.551	31,4	28.866	51,6
78	37.511	66,8	32.510	57,9	33.319	59,3	17.041	30,4	28.705	51,1
1979 (b)	36.619	65,0	31.820	56,5	33.749	59,9	16.616	29,5	29.238	51,9
1979	36.690	65,1	33.098	58,8	33.956	60,3	14.708	26,1	29.238	51,9
80	39.397	69,7	33.054	58,5	35.942	63,6	14.546	25,7	31.729	56,2
1981	40.073	70,9	32.326	57,2	35.680	63,1	14.187	25,1	29.036	51,4
82	33.475	59,1	29.844	52,7	36.108	63,8	14.487	25,6	27.578	48,7
83	39.243	69,1	31.454	55,3	38.032	66,9	14.914	26,2	27.815	48,9

(a) Comprendono: malattie delle ghiandole endocrine, della nutrizione, del metabolismo e disturbi immunitari; malattie del sangue e degli organi ematopoietici; malattie dell'apparato urinario; malattie degli organi genitali; complicazioni della gravidanza,

del parto e del puerperio; malattie della pelle e del tessuto sottocutaneo; malattie del sistema osteomuscolare e del tessuto connettivo; malformazioni congenite; alcune condizioni morbose di origine perinatale. — (b) Cfr. nota (a) a pagina precedente.

Tavola illustrata **8** MORTI PER GRANDI GRUPPI DI CAUSE

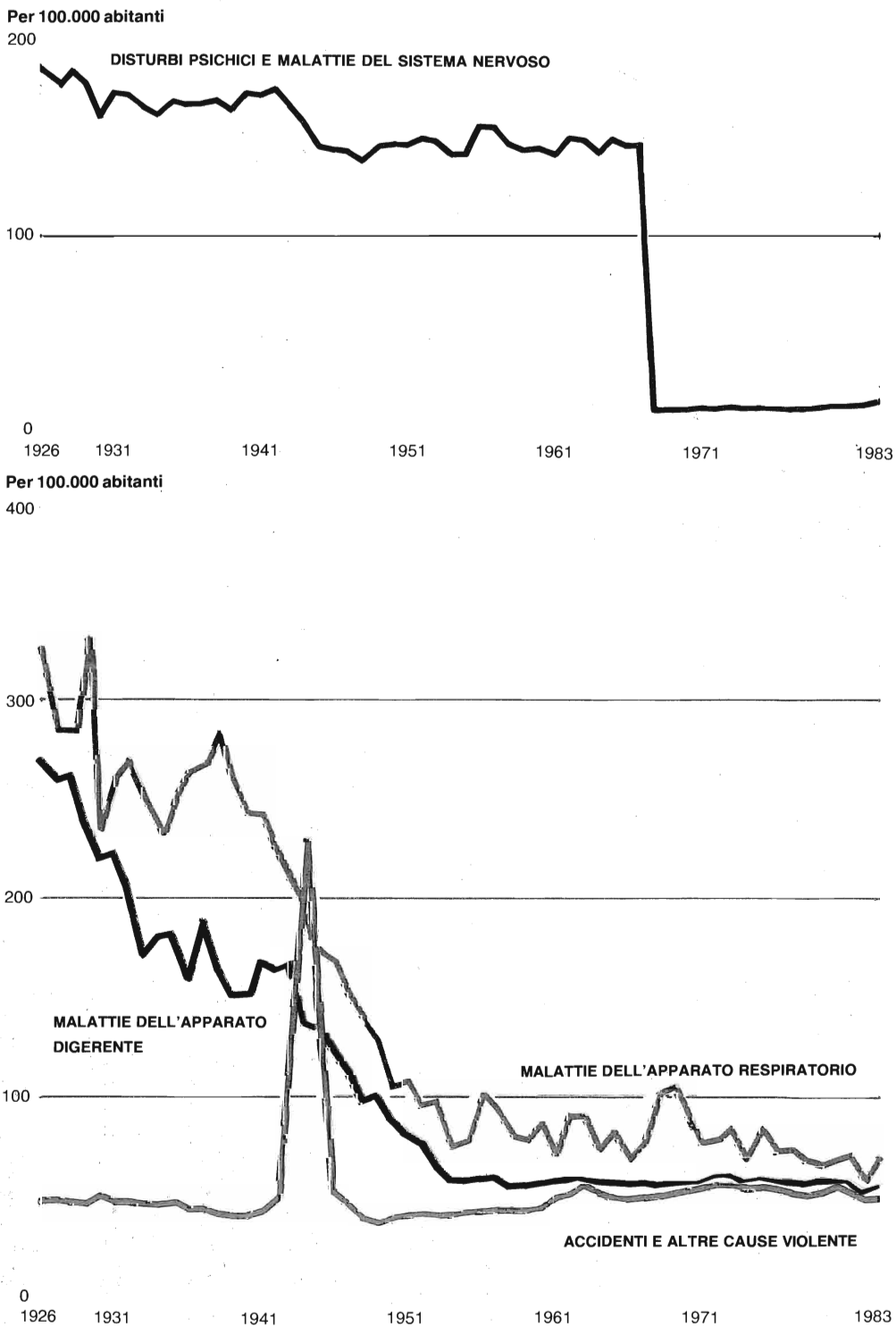


Tavola illustrata **8** MORTI PER GRANDI GRUPPI DI CAUSE

Per 100.000 abitanti

600

500

400

300

200

100

0

1926

1931

1941

1951

1961

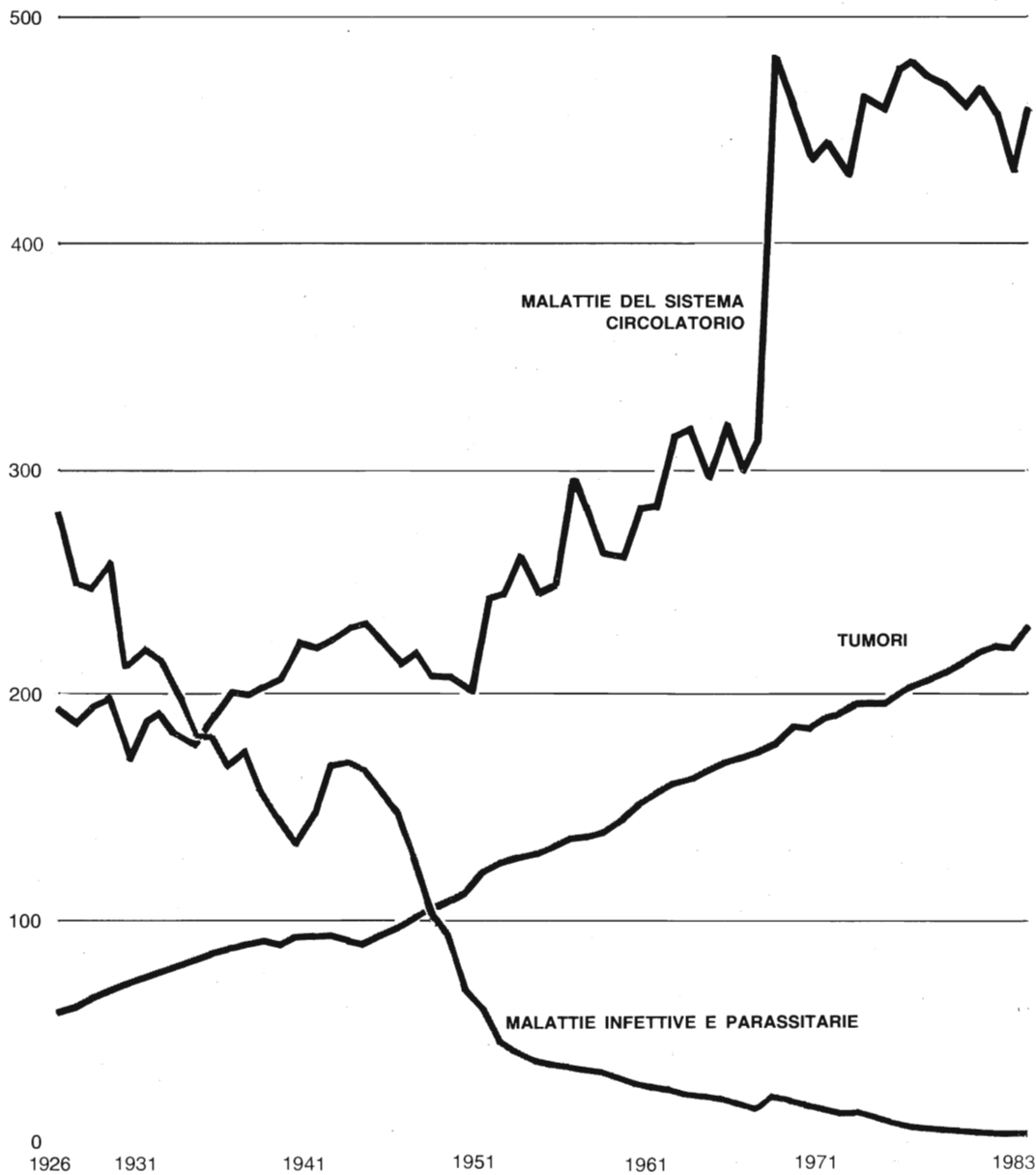
1971

1983

MALATTIE DEL SISTEMA CIRCOLATORIO

TUMORI

MALATTIE INFETTIVE E PARASSITARIE



3.6 Colonie estive con pernottamento e diurne per numero, posti letto e assistiti per sesso (a)

ANNI	COLONIE CON PERNOTTAMENTO				COLONIE DIURNE			TOTALE		
	N.	Posti letto	ASSISTITI		N.	ASSISTITI		N.	ASSISTITI	
			Maschi e femmine	Maschi		Maschi e femmine	Maschi		Maschi e femmine	Maschi
1954-60	2.433	332.191	704.543	374.895	1.535	210.581	109.738	3.749	885.041	468.956
1961-70	2.359	321.448	659.773	354.097	881	126.965	67.716	3.241	786.738	421.813
1971-80	1.579	182.684	417.034	224.606	916	122.576	67.748	2.495	539.611	292.353
1961	2.532	339.860	706.487	377.782	1.505	197.844	104.961	4.037	904.331	482.743
62	2.613	351.107	736.592	393.647	1.360	194.330	103.640	3.973	930.922	497.287
63	2.563	337.380	707.630	376.985	1.181	165.440	88.394	3.744	873.070	465.379
64	2.476	334.601	696.721	373.569	952	138.758	73.595	3.428	835.479	447.164
65	2.460	327.221	664.963	354.432	845	126.049	68.419	3.305	791.012	422.851
66	2.310	318.754	644.764	346.056	681	100.227	53.828	2.991	744.991	399.884
67	2.271	309.495	630.524	338.642	618	88.245	47.218	2.889	718.769	385.860
68	2.169	304.598	609.621	330.454	555	83.760	44.306	2.724	693.381	374.760
69	2.121	298.800	607.475	329.127	566	85.883	46.082	2.687	693.358	375.209
70	2.080	292.660	592.950	320.275	552	89.117	46.716	2.632	682.067	366.991
1971	1.961	558.281	303.311	504	80.744	44.536	2.465	639.025	347.847
72	1.761	501.085	271.784	463	75.521	42.041	2.224	576.606	313.825
73	1.779	493.349	267.947	584	81.226	47.204	2.363	574.575	315.151
74	1.595	432.689	232.642	686	95.701	52.276	2.281	528.390	284.918
75	1.558	402.526	212.468	908	126.902	67.982	2.466	529.428	280.450
76	1.553	411.824	222.093	1.108	156.195	85.199	2.661	568.019	307.292
77	1.466	201.705	373.846	201.484	1.128	136.035	75.917	2.594	509.881	277.401
78	1.396	177.301	342.318	181.647	1.150	136.149	74.438	2.546	478.467	256.085
79	1.428	189.594	351.145	187.064	1.312	166.568	93.147	2.740	517.713	280.211
80	1.292	162.136	303.281	165.618	1.314	170.722	94.737	2.606	474.003	260.355
1981	1.254	154.730	269.330	143.907	1.368	160.100	90.660	2.622	429.430	234.567
82	1.077	123.062	234.394	126.389	1.391	160.461	89.226	2.468	394.855	215.615
83	1.042	116.465	205.692	111.265	1.588	181.900	103.332	2.630	387.592	214.597
84	1.165	117.676	215.821	115.311	1.734	182.949	102.074	2.899	398.770	217.385

(a) I dati si riferiscono alle colonie estive per adolescenti organizzate come servizio di supporto alle famiglie durante il periodo di chiusura delle scuole. L'indagine è iniziata

nel 1954 per le colonie con pernottamento, nel 1955 per quelle diurne.

3.7 Istituti di assistenza con pernottamento e istituti provinciali di assistenza all'infanzia (brefotrofi), per assistiti in complesso e per categoria (a)

ANNI	ISTITUTI DI ASSISTENZA CON PERNOTTAMENTO							ISTITUTI PROVINCIALI DI ASSISTENZA ALL'INFANZIA (BREFOTROFI)		
	N.	Assistiti in complesso	ASSISTITI PER CATEGORIA					Altri assistiti	N.	Assistiti
			Minori normali	Anormali sensoriali	Minorati fisici	Minorati psichici	Adulti inabili e anziani			
1951-60	5.154	330.406	192.995	9.722	4.223	11.678	101.014	23.571	112	9.090
1961-70	5.433	363.036	182.801	10.503	5.535	20.281	116.795	26.581	105	7.268
1971-80	4.848	288.471	114.797	7.371	4.971	19.833	135.605	5.894	74	2.876
1961	5.544	372.045	202.645	10.375	4.813	16.608	108.600	29.004	111	8.349
62	5.481	373.050	199.678	10.959	5.362	17.174	108.872	31.005	111	8.311
63	5.465	373.005	202.823	10.475	5.606	16.572	111.535	25.994	109	8.203
64	5.508	375.308	199.700	10.523	5.383	18.518	114.199	26.985	107	7.714
65	5.512	369.746	193.007	10.710	5.276	20.069	114.385	26.299	105	7.543
66	5.395	361.456	183.317	10.648	5.509	20.432	116.269	25.281	102	7.345
67	5.462	362.150	175.660	10.710	6.060	23.011	120.866	25.843	104	7.141
68	5.358	355.845	165.662	10.570	5.280	25.593	122.105	26.635	103	6.535
69	5.321	347.218	155.903	10.080	6.034	25.473	125.106	24.622	100	6.081
70	5.305	340.532	149.619	9.980	6.023	24.756	126.017	24.137	97	5.460
1971	5.102	322.464	150.085	9.721	5.505	23.316	128.008	5.829	88	4.737
72	4.971	307.353	134.236	8.948	5.094	22.278	131.366	5.431	86	4.431
73	5.094	307.949	134.180	8.751	5.122	21.875	132.657	5.364	82	3.952
74	5.020	308.041	133.750	8.575	5.080	20.546	134.810	5.280	76	3.486
75	4.971	293.684	114.417	6.883	4.438	20.686	139.891	7.369	77	2.889
76	4.842	280.425	103.537	6.023	4.535	20.274	139.145	6.911	70	2.629
77	4.569	284.818	119.664	7.545	4.322	19.800	128.537	4.950	70	2.113
78	4.864	273.649	96.878	6.251	4.605	17.074	142.982	5.859	65	1.732
79	4.551	256.912	85.453	5.779	5.380	16.065	138.651	5.584	61	1.498
80	4.496	249.420	75.769	5.235	5.641	16.416	140.001	6.358	60	1.297
1981	4.452	245.196	71.272	5.216	5.026	15.746	142.174	5.762	59	1.193
82	4.381	239.376	65.974	5.041	3.975	16.430	142.492	5.464	56	1.090
83	4.277	232.664	58.482	4.688	3.435	16.820	143.450	5.789	54	859
84	4.188	228.006	54	834

(a) Sia i dati degli istituti sia quelli degli assistiti si riferiscono alla situazione a fine anno. Gli istituti di assistenza con pernottamento precedentemente erano denominati «Istituto di ricovero». Per gli istituti provinciali di assistenza all'infanzia (brefotrofi) il nu-

mero degli assistiti comprende soltanto quelli presenti al 31 dicembre (allevamento interno); sono quindi esclusi gli assistiti affidati a madri, balie, istituti-assistenziali, ecc. I dati del 1984 degli istituti di assistenza con pernottamento sono provvisori.

3.8 Contributi e prestazioni relativi agli enti di previdenza (dati in miliardi di lire)

ANNI	INPS		INAIL		ALTRI (a)		TOTALE	
	Contributi	Prestazioni	Contributi	Prestazioni	Contributi	Prestazioni	Contributi	Prestazioni
1951-60	870	826	70	46	337	274	1.278	1.146
1961-70	3.090	2.915	251	200	1.499	1.518	4.840	4.633
1971-80	13.117	15.208	1.273	920	7.020	6.066	21.410	22.194
1951	365	327	43	24	140	117	548	468
52	494	453	49	30	164	140	707	623
53	612	569	54	33	187	168	853	770
54	733	640	57	36	215	169	1.005	845
55	809	724	66	41	270	208	1.145	973
56	899	850	75	47	350	272	1.324	1.169
57	908	881	79	52	445	330	1.432	1.263
58	1.070	1.142	86	59	471	367	1.627	1.568
59	1.179	1.291	90	64	526	447	1.795	1.802
60	1.634	1.386	99	70	606	521	2.339	1.977
1961	1.635	1.492	119	76	684	592	2.438	2.160
62	2.018	1.844	153	97	800	701	2.971	2.642
63	2.573	2.236	201	132	1.002	900	3.776	3.268
64	2.731	2.227	242	145	1.200	1.097	4.173	3.469
65	2.786	2.907	233	175	1.336	1.312	4.355	4.394
66	2.954	3.058	269	208	1.547	1.542	4.770	4.808
67	3.111	3.257	277	242	1.730	1.798	5.118	5.297
68	3.692	3.580	296	275	1.961	2.102	5.949	5.957
69	4.362	4.116	324	314	2.143	2.281	6.829	6.711
70	5.033	4.431	400	338	2.591	2.855	8.024	7.624
1971	6.540	5.591	461	363	3.232	3.353	10.233	9.307
72	6.344	6.142	575	481	3.809	3.940	10.728	10.563
73	7.547	7.138	705	500	4.513	4.799	12.765	12.437
74	9.813	9.584	848	627	5.658	6.355	16.319	16.566
75	8.636	11.760	943	715	6.461	4.477	16.040	16.952
76	10.618	14.670	1.076	726	8.027	5.399	19.721	20.795
77	13.058	17.161	1.545	998	8.873	6.484	23.476	24.643
78	15.568	21.655	1.877	1.333	9.920	7.853	27.365	30.841
79	20.354	24.815	2.078	1.488	11.991	8.844	34.423	35.147
80	32.689	33.563	2.621	1.968	7.717	9.153	43.027	44.684
1981	39.680	45.903	3.242	2.542	8.638	5.101	51.560	53.546
82	48.791	56.156	4.247	2.660	11.704	6.551	64.742	65.367
83	58.734	67.656	4.918	3.485	12.975	8.053	76.627	79.194
84	63.206	73.313	5.507	4.652	15.197	9.032	83.910	86.997

(a) Sono compresi gli Enti che erogano prestazioni di natura previdenziale e quelli che hanno erogato prestazioni sanitarie fino a tutto il 1980. Quest'ultima funzione è stata assunta, a partire dal 1980, dalle U.S.L., istituite con la legge 833/78. Con la stessa leg-

ge sono state demandate all'INPS tutte le funzioni relative all'accertamento, alla riscossione e al recupero in via giudiziale dei contributi di malattia che l'INPS trasferisce al Fondo Sanitario Nazionale.

3.9 Pensioni e relativo importo annuo complessivo (a) (importo complessivo in milioni di lire; medio per pensione in migliaia di lire)


ANNI	Pensioni (numero)	IMPORTO ANNUO		ANNI	Pensioni (numero)	IMPORTO ANNUO	
		Complessivo	Medio per pensione			Complessivo	Medio per pensione
1951	3.704.422	275.603	74	1977	16.766.399	20.903.184	1.247
56	5.427.799	646.636	119	78	16.972.710	26.356.186	1.553
61	8.035.799	1.406.999	175	79	17.306.263	31.730.051	1.833
66	9.910.365	3.233.653	326	80	17.171.561	42.685.928	2.486
71	14.073.794	5.831.441	414	81	17.679.816	54.946.985	3.108
74	15.713.221	10.197.281	649	82	17.814.718	65.637.121	3.684
75	16.076.304	13.220.574	822	83	17.831.936	79.597.177	4.464
76	16.239.368	16.369.538	1.008	84	17.980.563	89.384.590	4.971

(a) L'andamento del numero delle pensioni risente, per i primi 20 anni, soprattutto del progressivo estendersi della previdenza a tutte le categorie sociali.

L'ISTRUZIONE

Le statistiche dell'istruzione riguardano tutte le scuole, statali e non statali, di ogni ordine e grado (scuole materne, scuole elementari, scuole medie e scuole secondarie superiori) e le università statali, libere e parificate. **Le scuole statali** dipendono direttamente dal Ministero della Pubblica Istruzione; **le scuole non statali** sono distinte in: private, pareggiate e regolarmente riconosciute, scuole dipendenti da comuni, provincie e regioni. Sono escluse le scuole private di preparazione agli esami, le scuole per corrispondenza, i corsi celeri di recupero di anni scolastici, ecc.

L'unità di rilevazione, per le scuole materne, elementari, medie e secondarie superiori, è costituita dalle scuole, intese nel senso di unità scolastiche. Per **unità scolastiche** si intende l'insieme di classi che seguono un unico indirizzo didattico e che, poste in uno stesso edificio oppure in edifici vicini (generalmente per carenza di aule nell'edificio principale), costituiscono un unico organismo scolastico. Pertanto, la sede centrale con le eventuali succursali e le sezioni staccate, costituiscono unità scolastiche distinte nell'ambito della stessa scuola. In una stessa sede possono coesistere due o più distinte unità scolastiche, quando vengono impartiti insegnamenti diversi.



4.1 Unità scolastiche, alunni per sesso, personale direttivo e insegnante nella scuola materna (a) (alunni in migliaia)

ANNI	Unità scolastiche	ALUNNI		Personale direttivo e insegnante	ANNI	Unità scolastiche	ALUNNI		Personale direttivo e insegnante
		Maschi e femmine	Femmine				Maschi e femmine	Femmine	
1921-30	7.839	624	13.480	1951	12.995	990	499	24.887
1931-40	9.845	741	374	17.277	52	13.561	1.012	510	25.735
1941-50	11.640	900	456	22.479	53	14.344	1.043	526	26.939
1951-60	15.660	1.069	536	28.414	54	14.875	1.052	526	27.828
1961-70	20.047	1.369	673	41.708	55	15.545	1.068	539	28.982
1971-80	29.016	1.808	886	83.881	56	16.101	1.072	539	29.333
					57	16.650	1.080	541	29.695
1926	7.076	608	307	12.715	58	17.092	1.088	545	29.217
27	8.165	669	336	14.214	59	17.542	1.132	564	30.082
28	8.930	722	365	15.262	60	17.890	1.154	574	31.441
29	9.546	750	382	16.754	1961	18.249	1.195	592	32.977
30	9.425	746	380	16.575	62	18.508	1.233	610	34.068
1931	9.375	726	367	16.538	63	18.661	1.268	625	35.419
32	9.288	706	360	15.645	64	18.905	1.305	642	36.749
33	9.218	705	358	15.888	65	19.257	1.335	656	39.820
34	9.438	720	364	16.189	66	19.508	1.365	670	42.512
35	9.691	735	370	17.094	67	19.873	1.409	692	43.939
36	9.844	747	377	17.503	68	20.522	1.435	702	46.158
37	9.940	766	387	17.634	69	23.069	1.560	763	51.499
38	10.225	751	378	17.885	70	23.922	1.587	778	53.935
39	10.506	772	387	18.636	1971	25.630	1.620	793	59.985
40	10.930	781	393	19.760	72	27.224	1.686	823	65.558
1941	10.833	775	391	19.448	73	28.044	1.735	850	69.472
42	74	28.620	1.768	866	73.364
43	75	29.397	1.823	892	78.165
44	76	29.803	1.866	916	80.757
45	10.465	870	445	20.519	77	30.244	1.894	929	85.811
46	10.875	863	439	21.234	78	30.414	1.917	938	103.275
47	11.273	889	450	21.149	79	30.487	1.902	933	108.451
48	11.692	918	466	22.533	80	30.295	1.870	918	113.972
49	11.979	900	456	23.330	1981	30.027	1.805	886	114.050
50	12.380	932	471	24.150	82	29.898	1.757	860	113.053
					83	29.473	1.696	830	112.935
					84	28.823	1.639	803	112.822
					85	28.613	1.633	800	111.590

(a) Con la denominazione di «scuola materna», sono indicate le istituzioni sorte in un primo tempo con lo scopo di custodire i bambini dei genitori al lavoro e successivamente con fini principalmente educativi. Dall'anno 1923 tali istituzioni, che erano tutte

non statali, hanno assunto la denominazione di «scuole del grado preparatorio». La scuola materna statale è stata istituita con legge n. 444 del 18 marzo 1968. I dati degli anni 1984 e 1985 sono provvisori.

4.2 Alunni per sesso e insegnanti nella scuola dell'obbligo (a) (alunni in migliaia)

ANNI	SCUOLE ELEMENTARI					SCUOLE MEDIE (b)				
	ALUNNI		INSEGNANTI			ALUNNI		INSEGNANTI		
	Maschi e femmine	Femmine	DI CUI NON STATALI Maschi e femmine	Totale	Di cui non statali	Maschi e femmine	Femmine	DI CUI NON STATALI Maschi e femmine	Totale	Di cui non statali
1921-30	4.026	1.916	—	102.654	—	—	—	—	—	—
1931-40	4.999	2.385	—	116.368	—	—	—	—	—	—
1941-50	4.763	2.249	327	152.406	10.673	579	235	132	51.584	14.033
1951-60	4.606	2.204	364	184.006	15.252	1.017	414	155	83.700	16.138
1961-70	4.568	2.208	369	210.723	15.884	1.827	824	119	157.648	11.729
1971-80	4.751	2.306	340	259.140	13.276	2.716	1.291	115	247.030	10.949
1926	3.635	1.736	—	98.674	—	—	—	—	—	—
27	3.838	1.827	—	100.488	—	—	—	—	—	—
28	4.052	1.932	—	101.669	—	—	—	—	—	—
29	4.340	2.074	—	101.311	—	—	—	—	—	—
30	4.595	2.196	—	105.195	—	—	—	—	—	—
1931	4.762	2.266	—	107.749	—	—	—	—	—	—
32	4.799	2.277	—	108.686	—	—	—	—	—	—
33	4.818	2.280	—	109.800	—	—	—	—	—	—
34	4.841	2.289	—	111.378	—	—	—	—	—	—
35	5.074	2.412	—	117.469	—	—	—	—	—	—
36	5.187	2.471	—	122.796	—	—	—	—	—	—
37	5.051	2.426	—	117.423	—	—	—	—	—	—
38	5.095	2.450	—	119.866	—	—	—	—	—	—
39	5.149	2.475	—	121.964	—	—	—	—	—	—
40	5.213	2.504	—	126.550	—	—	—	—	—	—
1941	5.110	2.376	—	129.034	—	—	—	—	—	—
42
43
44
45	4.360	2.071	294	133.201	8.736	508	219	126	43.338	12.879
46	4.703	2.231	318	144.815	9.760	519	214	127	45.693	13.486
47	4.836	2.295	335	157.139	10.657	531	218	126	46.877	13.427
48	4.878	2.308	338	165.399	11.143	571	228	134	50.759	14.269
49	4.815	2.276	341	167.743	11.752	627	249	135	58.852	14.741
50	4.640	2.188	333	169.513	11.989	719	283	146	63.982	15.396
1951	4.443	2.099	331	169.670	12.233	796	313	152	67.990	15.363
52	4.477	2.123	338	173.333	12.793	864	340	159	72.104	16.454
53	4.556	2.169	348	176.845	13.443	881	347	155	71.839	16.049
54	4.656	2.226	356	178.591	13.998	897	358	153	75.402	15.951
55	4.741	2.270	364	179.784	14.622	906	366	148	75.741	15.527
56	4.828	2.319	372	183.628	15.231	930	381	147	78.922	16.691
57	4.768	2.289	382	189.363	16.542	1.020	422	154	80.777	16.475
58	4.676	2.251	377	191.796	17.114	1.150	478	166	91.347	17.122
59	4.498	2.162	379	197.146	17.967	1.311	545	163	104.914	16.263
60	4.418	2.130	393	199.907	18.576	1.414	589	157	117.962	15.487
1961	4.421	2.143	386	201.286	17.951	1.539	651	150	133.005	14.960
62	4.391	2.123	380	204.633	17.680	1.594	683	143	139.397	13.133
63	4.420	2.137	378	205.126	16.279	1.685	743	132	143.719	12.589
64	4.469	2.164	378	206.230	16.227	1.732	777	121	147.172	12.603
65	4.520	2.169	378	207.151	16.406	1.795	816	113	150.911	11.279
66	4.556	2.201	370	209.830	15.783	1.821	828	110	156.178	11.082
67	4.620	2.234	361	213.005	15.088	1.891	866	107	162.112	10.485
68	4.673	2.260	354	216.000	14.689	1.982	913	105	168.127	10.340
69	4.750	2.298	353	219.535	14.421	2.064	956	103	178.303	10.418
70	4.857	2.351	356	224.458	14.317	2.168	1.012	102	197.553	10.399
1971	4.926	2.387	354	230.348	14.195	2.287	1.072	101	208.666	10.073
72	4.974	2.412	355	239.762	13.957	2.422	1.140	103	225.920	10.139
73	4.970	2.411	352	250.110	13.591	2.530	1.196	104	235.429	10.471
74	4.927	2.392	342	254.324	13.339	2.629	1.248	106	238.074	9.863
75	4.835	2.349	331	255.575	12.709	2.779	1.321	110	249.767	10.503
76	4.735	2.301	323	271.307	12.465	2.870	1.367	115	247.675	10.380
77	4.649	2.258	331	271.747	12.970	2.939	1.405	126	256.978	11.425
78	4.562	2.215	337	269.279	13.240	2.923	1.396	128	261.944	11.794
79	4.507	2.190	336	275.199	13.054	2.900	1.385	129	270.829	12.295
80	4.423	2.150	338	273.744	13.242	2.885	1.375	130	275.003	12.543
1981	4.333	2.109	331	279.082	13.223	2.856	1.362	133	279.987	12.630
82	4.204	2.045	326	276.716	13.370	2.850	1.357	129	282.006	12.198
83	4.063	1.977	311	281.311	13.035	2.816	1.339	130	282.135	12.584
84	3.909	1.902	302	286.082	12.709	2.798	1.330	129	282.268	12.987
85	3.716	1.806	288	286.132	12.700	2.765	1.313	125	282.100	12.580

(a) L'istruzione elementare e secondaria di primo grado (scuola media), che riguarda gli alunni dai 6 ai 14 anni, è diventata obbligatoria con legge n. 1859 del 31/12/1962. I dati degli anni 1984 e 1985 sono provvisori. — (b) Fino all'anno 1941 i dati delle scuole

medie sono compresi in quelli delle scuole secondarie superiori; dall'anno 1945 all'anno 1959 i dati comprendono anche le scuole di avviamento professionale.

4.3 Alunni per sesso e insegnanti nella scuola secondaria superiore; studenti per sesso e docenti nella Università degli studi (alunni e studenti in migliaia)

ANNI	SCUOLE SECONDARIE SUPERIORI (a)					UNIVERSITÀ DEGLI STUDI			
	ALUNNI		INSEGNANTI		Docenti	STUDENTI		FUORI CORSO	
	Maschi e femmine	Femmine	DI CUI NON STATALI Maschi e femmine	Totale		Di cui non statali	IN CORSO Maschi e femmine		Femmine
1921-30	367	117	24.895	44	6	—
1931-40	655	238	51.784	72	12	—	5.221
1941-50	375	141	89	39.091	13.053	166	42	69	11.696
1951-60	596	222	119	54.042	15.115	153	42	74	19.633
1961-70	1.274	510	169	101.168	16.761	340	122	110	33.119
1971-80	2.119	958	218	298.260	24.871	724	296	207	40.799
1926	387	129	—	21.776	—	43	6	9
27	380	121	—	22.183	—	42	6
28	386	124	—	23.269	—	40	5
29	346	100	—	28.079	—	45	6
30	325	100	—	29.166	—	46	6
1931	392	124	—	33.846	—	48	7
32	454	148	—	36.524	—	54	7	4.471
33	510	174	—	44.907	—	57	8
34	555	194	—	42.291	—	62	8	4.979
35	604	220	—	48.207	—	65	10	4.970
36	685	257	—	51.222	—	72	12	5.520
37	755	282	—	53.650	—	75	13	5.061
38	821	306	—	62.336	—	77	15	5.416
39	860	321	—	66.534	—	86	18	5.705
40	919	350	—	79.319	—	127	26	5.647
1941	982	379	—	83.165	—	146	32
42	168	39
43	157	42	24
44	171	46	35
45	369	143	80	34.957	11.203	190	48	27	9.577
46	379	141	92	37.809	13.694	191	47	57	10.237
47	368	138	90	37.450	12.825	180	44	64	11.284
48	374	140	92	39.214	13.248	168	44	77	11.852
49	374	139	89	41.746	13.113	146	39	82	12.882
50	388	145	93	43.371	14.234	145	38	86	14.345
1951	416	156	97	45.371	14.504	143	40	84	15.191
52	460	173	102	46.708	14.130	139	38	85	16.173
53	507	191	109	46.842	13.449	138	38	81	16.682
54	556	210	116	49.632	13.767	136	37	75	17.569
55	594	222	119	52.256	14.681	139	38	71	18.657
56	625	234	123	54.804	15.374	145	40	67	19.872
57	657	243	129	56.172	16.053	155	42	66	20.138
58	679	250	131	58.614	16.314	164	45	67	22.176
59	706	259	130	62.473	16.354	176	49	72	24.185
60	762	280	134	67.551	16.521	192	53	76	25.597
1961	840	311	140	75.875	16.934	206	59	82	27.578
62	929	351	147	78.679	15.315	226	68	87	27.156
63	1.030	396	154	82.432	15.427	240	77	94	28.561
64	1.155	450	162	90.718	15.906	259	89	101	29.547
65	1.259	496	170	97.596	6.107	298	106	107	33.092
66	1.372	554	183	104.503	16.872	339	125	118	36.519
67	1.434	586	186	109.113	16.763	370	141	130	36.606
68	1.501	619	188	113.935	16.920	416	159	134	40.888
69	1.569	649	184	124.039	18.466	488	188	129	35.124
70	1.656	689	181	134.786	18.899	561	211	121	36.116
1971	1.732	727	179	144.946	19.012	631	238	129	35.823
72	1.820	774	185	158.613	20.094	658	254	145	37.383
73	1.916	829	193	167.002	21.365	675	266	165	38.619
74	1.991	871	197	173.129	21.537	709	285	178	38.889
75	2.097	930	204	183.090	22.632	736	291	199	41.824
76	2.198	989	215	215.477	25.792	762	306	219	43.277
77	2.270	1.042	233	224.720	27.639	769	315	233	43.120
78	2.347	1.101	249	231.569	29.211	778	331	255	42.562
79	2.397	1.145	258	239.930	29.953	768	334	268	43.220
80	2.423	1.175	270	244.125	31.472	764	336	284	43.270
1981	2.444	1.200	277	247.315	32.945	725	323	300	47.636
82	2.470	1.222	281	250.258	34.056	717	326	305	47.844
83	2.509	1.246	274	251.842	34.916	745	343	310	49.015
84 (b)	2.547	1.286	268	255.143	35.789	767	359	340	50.154
85 (b)	2.608	1.304	259	261.300	36.320	763	360	350	50.358

(a) Fino all'anno 1941 i dati comprendono anche le scuole medie. — (b) I dati degli anni 1984 e 1985 sono provvisori.

4.4 Unità scolastiche, alunni per sesso e insegnanti nelle scuole secondarie superiori secondo l'indirizzo degli studi (a)

ANNI	ISTITUTI PROFESSIONALI (b)				ISTITUTI TECNICI				SCUOLE E ISTITUTI MAGISTRALI			
	Unità scolastiche	ALUNNI		Insegnanti	Unità scolastiche	ALUNNI		Insegnanti	Unità scolastiche	ALUNNI		Insegnanti
		Maschi e femmine	Femmine			Maschi e femmine	Femmine			Maschi e femmine	Femmine	
1946-50	433	24.222	6.017	3.940	524	116.103	20.861	11.158	473	61.373	54.027	8.056
1951-60	494	68.214	20.267	6.982	612	227.054	49.349	17.880	556	104.999	89.988	10.745
1961-70	1.690	186.923	71.583	17.835	1.596	541.058	120.280	41.679	708	199.514	175.094	15.632
1971-80	1.746	364.186	163.562	38.619	2.311	932.045	300.821	86.495	840	210.023	193.979	19.810
1945	412	25.506	7.495	3.648	417	105.329	15.367	8.449	454	64.723	57.278	7.863
46	432	24.176	6.469	3.711	525	110.793	16.639	10.010	450	59.652	53.201	7.587
47	431	20.683	5.088	3.616	504	111.154	19.568	10.522	468	55.703	49.668	7.341
48	435	21.976	5.206	3.671	527	116.420	21.415	10.966	477	58.004	51.909	8.075
49	425	25.436	6.194	4.265	529	118.694	22.683	11.837	467	61.119	53.844	8.330
50	440	28.840	7.126	4.439	536	123.456	23.999	12.456	501	72.388	61.516	8.944
1951	443	38.072	9.966	4.984	530	133.064	26.555	13.339	513	81.670	68.008	9.233
52	455	47.139	12.878	5.440	560	148.791	30.028	13.602	529	93.806	77.714	10.065
53	461	55.792	15.602	5.921	575	169.943	35.164	14.379	542	103.052	85.743	10.084
54	474	62.509	18.102	6.204	570	193.288	40.683	15.474	560	109.897	92.799	10.642
55	489	67.974	19.676	6.693	593	217.825	46.837	16.669	550	110.658	94.539	10.638
56	497	70.004	20.599	6.947	622	240.757	53.212	18.075	556	111.754	96.672	10.946
57	497	75.658	22.033	6.844	611	261.982	58.246	18.868	568	111.777	97.369	11.223
58	500	80.298	23.979	7.654	644	279.395	62.660	20.706	573	109.138	95.374	11.292
59	537	84.930	26.812	8.636	692	299.577	67.335	22.727	577	107.234	94.099	11.498
60	588	99.761	33.028	10.499	725	325.916	72.768	24.959	585	111.002	97.562	11.831
1961	1.296	123.586	41.698	13.045	1.142	359.757	80.320	28.778	628	120.009	105.969	12.532
62	1.458	151.859	53.622	14.278	1.244	395.228	88.107	31.381	637	131.843	116.932	12.312
63	1.591	183.188	69.211	15.352	1.323	431.603	92.422	33.428	651	150.244	132.824	12.565
64	1.636	173.278	65.902	16.761	1.546	511.178	110.572	37.806	669	179.847	157.268	13.814
65	1.697	169.927	62.951	17.124	1.666	561.790	122.554	42.245	677	210.631	182.574	15.257
66	1.767	169.272	63.157	17.269	1.754	603.893	131.815	44.792	711	246.489	213.292	17.389
67	1.828	189.670	72.457	18.274	1.820	609.084	133.601	45.856	743	249.736	217.388	17.870
68	1.855	215.315	84.618	19.399	1.724	618.825	135.630	46.839	769	250.155	219.598	18.242
69	1.844	232.669	94.428	22.103	1.806	642.553	145.937	50.959	790	234.832	207.719	18.155
70	1.923	200.469	107.787	24.749	1.940	676.667	161.840	54.701	809	221.357	197.380	18.192
1971	1.863	275.458	117.647	26.094	2.024	720.326	183.043	60.248	827	207.531	186.040	18.239
72	1.839	297.008	127.660	29.339	2.091	763.517	204.807	65.800	829	200.419	180.946	18.606
73	1.827	317.125	138.567	30.466	2.150	808.697	229.079	70.113	835	199.345	181.382	18.809
74	1.793	331.152	145.507	30.225	2.214	859.312	256.936	74.666	844	197.030	180.324	18.333
75	1.748	347.593	157.203	32.096	2.264	932.003	290.361	80.150	835	198.426	183.161	18.899
76	1.700	370.524	168.595	42.528	2.346	994.695	324.276	95.999	835	201.465	187.412	19.803
77	1.680	399.345	181.742	45.828	2.393	1.030.206	351.641	100.483	834	206.299	193.034	19.921
78	1.671	419.922	192.585	47.451	2.472	1.057.938	374.031	103.315	847	219.908	206.511	21.001
79	1.668	435.622	199.230	50.411	2.545	1.072.746	391.417	105.735	856	232.341	217.671	22.175
80	1.674	448.119	206.891	51.754	2.615	1.081.014	402.620	108.439	865	237.471	223.310	22.310
1981	1.671	462.504	217.290	53.365	2.657	1.086.379	410.183	109.758	876	241.063	226.787	22.580
82	1.670	473.859	224.320	54.465	2.688	1.101.032	421.645	111.232	888	238.140	223.790	22.756
83	1.668	494.569	237.486	55.870	2.685	1.129.207	438.748	112.713	907	222.376	208.517	21.932
84	1.665	503.859	244.372	57.322	2.683	1.156.221	454.395	114.178	903	210.600	197.543	21.142
85	1.671	514.197	249.900	58.495	2.670	1.194.144	470.432	117.981	885	198.722	186.798	20.031

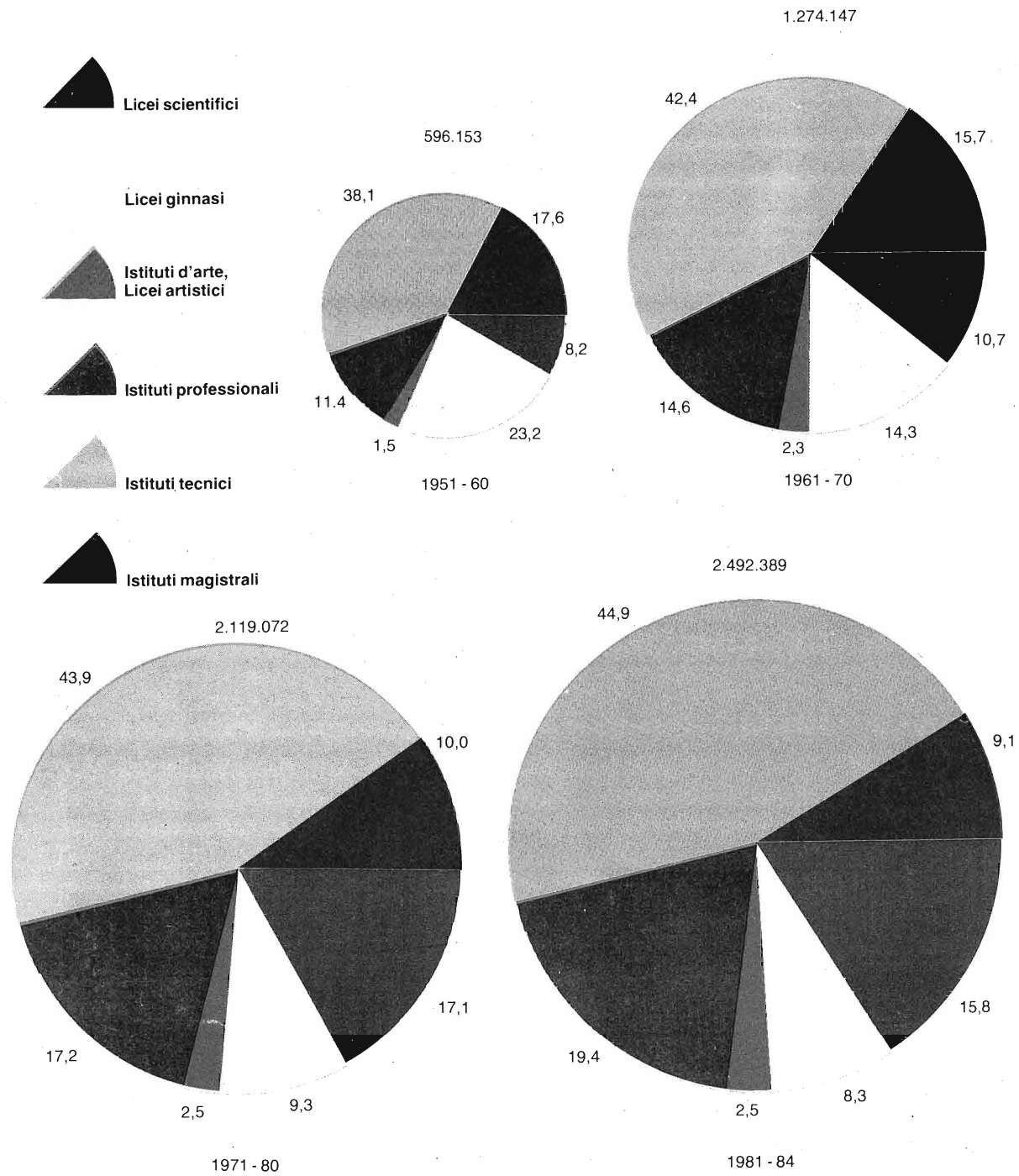
(a) Fino all'anno 1960 sono considerate le scuole, anziché le unità scolastiche. I dati degli anni 1984 e 1985 sono provvisori. — (b) Fino all'anno 1967 negli istituti professionali sono comprese le scuole tecniche.

4.4 segue Unità scolastiche, alunni per sesso e insegnanti nelle scuole secondarie superiori secondo l'indirizzo degli studi (a)

ANNI.	LICEI SCIENTIFICI (b)				LICEI GINNASI				ISTITUTI D'ARTE E LICEI ARTISTICI			
	Unità scolastiche	ALUNNI		Insegnanti	Unità scolastiche	ALUNNI		Insegnanti	Unità scolastiche	ALUNNI		Insegnanti
		Maschi e femmine	Femmine			Maschi e femmine	Femmine			Maschi e femmine	Femmine	
1946-50	208	42.667	8.358	4.120	793	129.701	50.550	12.156	22	2.542	889	488
1951-60	243	48.483	8.577	4.730	718	138.309	49.953	12.699	47	9.125	3.723	1.006
1961-70	458	136.689	40.868	9.620	700	181.892	85.591	13.319	137	28.489	16.621	3.106
1971-80	988	362.517	158.965	28.420	772	196.734	108.061	16.243	222	53.567	32.894	8.670
1945	169	38.416	7.983	3.260	759	132.601	54.561	11.288	21	2.059	806	449
46	205	43.338	8.935	3.631	812	138.721	55.241	12.400	21	2.323	858	470
47	202	44.539	8.922	4.033	805	134.018	53.599	11.484	21	2.125	832	454
48	217	43.730	8.661	4.242	815	131.639	52.056	11.745	22	2.449	877	515
49	207	41.669	7.934	4.337	769	124.214	47.441	12.487	22	2.753	902	490
50	210	40.059	7.339	4.357	766	119.911	44.412	12.664	23	3.059	977	511
1951	213	39.476	7.042	4.453	758	120.067	42.998	12.688	34	3.999	1.491	674
52	215	40.786	7.079	4.367	741	125.178	44.078	12.556	33	4.303	1.565	678
53	243	41.886	7.253	4.358	739	130.281	45.295	11.326	39	6.134	2.122	774
54	252	44.501	7.732	4.550	735	138.000	47.963	11.878	43	8.151	2.866	884
55	246	46.471	8.210	4.510	725	142.451	49.857	12.826	45	8.417	3.205	920
56	245	47.712	8.392	4.603	717	144.683	51.121	13.207	47	9.825	3.921	1.026
57	243	50.967	8.886	4.818	707	146.861	52.382	13.315	49	10.095	4.319	1.104
58	243	53.698	9.429	4.855	696	144.280	52.953	12.909	53	12.039	5.166	1.198
59	253	57.213	10.168	5.181	686	144.050	54.944	13.180	57	12.496	5.616	1.251
60	276	62.122	11.581	5.610	675	147.243	57.938	13.103	70	15.787	6.957	1.549
1961	352	67.955	13.361	6.127	697	150.171	61.583	13.522	89	18.517	8.547	1.871
62	362	73.938	15.500	6.191	693	154.213	65.595	12.656	96	21.952	11.032	2.097
63	380	80.807	17.812	6.439	691	163.696	71.577	12.323	122	20.584	12.328	2.325
64	392	93.309	22.024	7.066	683	172.607	78.756	12.588	134	25.151	15.201	2.683
65	405	104.563	25.932	7.564	679	184.096	85.449	12.721	136	27.751	16.692	2.685
66	419	131.015	36.326	8.993	673	191.065	91.117	13.112	142	30.585	18.281	2.948
67	473	157.917	48.133	10.499	686	194.778	94.632	13.243	151	32.493	19.302	3.371
68	522	184.852	60.453	11.947	700	198.468	98.277	13.688	160	33.721	20.190	3.820
69	596	219.038	76.325	14.340	723	204.930	103.527	14.336	159	34.904	21.080	4.148
70	680	253.497	92.813	17.029	774	204.895	105.394	15.003	182	39.232	23.561	5.112
1971	709	280.693	106.785	19.469	778	203.950	107.522	15.304	196	44.220	26.423	5.592
72	800	310.469	124.157	22.634	782	199.846	107.003	15.784	208	49.199	29.167	6.450
73	878	340.272	141.753	24.845	783	198.658	107.790	16.114	209	51.760	30.711	6.655
74	925	356.824	150.779	26.857	778	193.171	105.518	15.961	218	53.160	32.153	7.087
75	987	373.614	161.720	28.335	772	190.874	104.798	16.210	219	54.072	32.570	7.400
76	1.044	386.845	171.535	30.947	772	188.666	103.507	15.997	221	55.555	33.667	10.173
77	1.082	389.777	176.756	31.617	768	187.282	103.269	16.112	230	57.025	35.262	10.759
78	1.113	395.292	182.139	32.385	761	196.942	109.600	16.632	238	57.222	36.045	10.785
79	1.158	397.751	186.657	33.636	765	202.007	113.901	17.077	241	56.400	36.024	10.896
80	1.184	393.637	187.367	33.479	763	205.943	117.703	17.236	240	57.046	36.916	10.907
1981	1.234	390.621	189.164	33.844	755	205.447	119.136	16.977	244	57.932	37.650	10.791
82	1.266	389.933	190.950	33.875	755	206.618	121.424	17.115	249	60.454	39.486	10.815
83	1.287	392.151	194.270	34.016	751	205.614	123.747	17.120	248	64.883	42.840	10.191
84	1.304	400.110	199.655	35.376	747	206.648	126.055	17.125	250	69.334	46.107	10.100
85	1.339	418.493	209.204	37.036	744	207.828	126.775	17.319	255	74.365	49.081	10.600

(a) Cfr. nota a pagina precedente. — (b) A partire dall'anno 1975 nei dati dei licei scientifici sono compresi anche quelli dei licei linguistici.

Composizione percentuale



4.5 Licenziati e diplomati dalle scuole elementari, medie e secondarie superiori (a) (maschi e femmine)

ANNI	Scuole elementari	Scuole medie	Istituti professionali	ISTITUTI TECNICI				Istituti magistrali	LICEI			Istituti d'arte
				Totale	Industriale	Commerciale	Geometri		Scientifici	Classici	Artistici	
1946-50	501.236	128.040	8.843	18.650	3.656	6.891	5.483	15.118	6.507	19.428	541	210
1951-60	661.148	234.575	18.672	30.416	4.906	15.879	5.388	21.186	6.861	20.753	652	844
1961-70	739.365	473.819	44.622	76.681	23.985	31.209	12.137	36.603	15.814	29.990	2.135	3.793
1971-80	923.308	782.988	89.689	140.387	42.399	68.405	22.725	41.933	58.597	36.038	5.195	8.480
1945	356.665	110.932	8.325	18.119	3.818	6.873	4.894	11.072	5.885	19.195	568	213
46	378.427	112.376	9.362	20.099	4.388	6.928	5.670	13.204	5.593	19.630	524	187
47	424.007	122.814	8.601	18.722	4.075	6.503	5.502	14.070	6.513	20.019	551	207
48	490.346	124.386	7.748	17.741	3.381	6.390	5.562	14.910	6.808	10.195	539	230
49	593.851	130.710	8.741	18.052	3.246	6.947	5.403	16.391	6.802	19.284	549	204
50	619.551	149.914	9.764	18.635	3.192	7.685	5.276	17.014	6.817	19.012	540	220
1951	600.734	174.131	12.046	19.179	3.262	8.290	4.835	17.346	6.120	18.138	482	281
52	596.975	198.148	12.453	20.722	3.346	9.849	4.524	17.436	6.366	18.662	326	385
53	582.826	209.758	15.004	21.245	3.305	10.779	4.399	18.031	5.767	17.046	529	382
54	573.749	218.650	18.725	23.429	3.620	11.936	4.260	20.374	6.151	17.965	464	697
55	579.420	220.543	19.803	25.908	4.101	13.739	4.249	22.220	6.127	19.543	806	849
56	647.876	223.769	20.726	29.056	4.689	15.156	5.000	23.907	6.831	21.605	931	937
57	746.584	228.219	21.114	33.920	5.376	18.478	5.280	23.327	7.189	22.512	706	938
58	789.686	242.790	22.646	39.205	6.054	21.163	6.525	23.438	7.789	24.351	721	1.093
59	767.525	290.154	21.771	44.369	7.213	24.444	7.054	23.044	7.994	24.023	735	1.204
60	726.125	329.593	22.433	47.124	8.092	24.957	7.751	22.734	8.274	23.684	824	1.668
1961	694.945	393.777	22.602	49.378	8.880	26.138	7.609	22.111	8.514	23.913	866	1.668
62	679.566	388.795	25.491	49.109	10.719	24.451	7.530	22.266	8.953	22.134	1.052	1.683
63	684.567	415.182	41.403	52.956	12.575	25.898	7.858	24.960	10.038	24.106	1.260	2.568
64	705.139	445.581	46.805	63.064	16.435	29.143	8.873	28.516	12.177	27.187	1.531	3.654
65	718.229	479.897	51.710	73.005	21.689	30.426	10.303	31.358	13.727	28.583	1.911	3.787
66	735.357	461.016	42.260	86.320	29.148	30.984	11.786	35.651	14.701	29.721	2.076	4.501
67	754.452	484.160	44.599	92.241	33.246	30.770	13.387	42.869	16.656	31.857	2.838	4.500
68	766.405	505.531	50.402	94.774	35.773	35.167	15.454	51.672	19.676	34.537	2.605	4.757
69	813.861	561.038	57.547	100.109	35.855	38.303	18.260	56.405	22.447	39.221	3.371	5.043
70	841.126	603.208	63.401	105.858	35.529	40.808	20.311	50.224	31.253	38.637	3.837	5.764
1971	880.966	644.101	68.651	111.951	35.660	43.105	22.041	47.282	40.746	37.617	4.714	5.873
72	897.561	707.695	72.546	121.944	41.746	43.740	24.496	42.786	46.232	37.276	4.774	5.253
73	910.040	729.425	74.803	123.401	41.140	45.091	24.840	43.231	51.008	38.462	5.409	4.775
74	999.191	777.071	79.880	132.145	44.490	50.336	24.366	42.771	56.685	37.599	5.789	8.492
75	964.411	782.403	92.350	141.556	47.952	56.041	22.534	40.448	59.848	37.458	6.072	9.599
76	953.602	801.311	96.483	144.208	47.067	60.428	21.739	40.586	63.285	34.394	5.588	9.519
77	937.322	862.878	102.185	152.654	46.148	68.436	21.889	40.884	68.263	36.602	4.352	11.479
78	926.198	850.969	100.457	157.151	43.181	73.919	22.264	40.346	66.237	34.043	5.613	10.249
79	923.154	849.148	102.314	156.563	39.049	78.639	21.194	38.999	66.371	33.895	4.977	9.611
80	890.635	824.878	107.222	162.301	37.560	84.311	21.887	41.999	67.299	33.031	4.660	9.951
1981	888.913	812.336	114.213	165.071	37.838	84.933	21.796	45.024	65.921	32.684	4.753	10.126
82	873.955	834.725	121.132	175.160	38.732	90.931	23.296	45.881	73.524	38.979	4.203	10.861
83	858.212	824.757	126.228	177.613	39.745	93.328	23.734	46.131	70.142	37.785	4.683	11.266
84 (b)	851.003	834.068	130.598	179.404	40.146	93.806	24.118	45.178	69.080	37.435	4.771	11.790

(a) Scuole medie: fino all'anno 1959 comprendono anche i licenziati delle scuole di avviamento professionale.

Istituti professionali: fino all'anno 1967 comprendono anche i licenziati delle scuole tecniche, i dati si riferiscono sia alle qualifiche che alle maturità.

Licei scientifici: a partire dall'anno 1975 comprendono anche le maturità del liceo linguistico.

Istituti d'arte: i dati si riferiscono sia alle qualifiche che alle maturità. Le qualifiche della Scuola magistrale non sono state considerate.

(b) I dati dell'anno 1984 sono provvisori.

4.5 segue Licenziati e diplomati dalle scuole elementari, medie e secondarie superiori (a) (femmine)

ANNI	Scuole elementari (b)	Scuole medie (b)	Istituti professionali	ISTITUTI TECNICI				Istituti magistrali	LICEI			Istituti d'arte
				Totale	Industriale	Commerciale	Geometri		Scientifici	Classici	Artistici	
1946-50	224.745	52.335	2.265	2.985	13	1.908	6	11.872	1.172	6.837	203	60
1951-60	310.606	96.989	6.147	7.138	22	4.635	16	17.528	1.119	7.044	312	313
1961-70	359.857	215.799	17.494	18.302	403	12.652	180	31.111	3.952	12.890	1.345	2.095
1971-80	458.129	378.557	40.926	42.474	1.340	31.732	970	36.029	24.473	19.058	3.216	5.115
1945	161.133	46.793	2.646	2.303	4	1.323	10	13.069	1.238	5.817
46	169.117	46.476	2.668	2.920	33	1.549	4	10.273	1.178	6.253	201	70
47	188.244	51.087	2.132	2.671	16	1.678	6	11.281	1.182	6.965	187	56
48	219.357	50.471	1.845	2.763	1	1.833	5	11.805	1.211	7.021	217	70
49	268.743	52.815	2.185	3.092	5	2.093	6	12.746	1.137	7.107	204	46
50	278.262	60.824	2.497	3.480	10	2.388	12	13.257	1.152	6.842	206	58
1951	272.022	71.096	3.261	3.950	8	2.729	5	13.842	1.167	6.657	191	86
52	273.311	79.842	4.004	4.614	10	3.305	7	14.108	1.086	6.578	131	99
53	269.454	85.141	4.818	4.602	5	3.185	14	14.403	1.060	5.811	253	120
54	268.638	88.486	5.998	4.977	11	3.335	11	16.439	1.018	6.067	280	205
55	270.339	90.907	6.517	5.404	20	3.677	14	18.209	1.003	6.364	415	319
56	304.912	92.851	6.792	5.997	26	4.036	13	19.868	1.139	7.124	492	332
57	355.775	95.850	7.326	7.390	21	5.049	19	19.627	1.254	7.302	310	327
58	375.138	101.526	7.499	8.813	31	6.016	19	19.777	1.359	8.033	311	436
59	367.170	123.360	7.399	10.072	39	7.296	29	19.549	1.388	8.315	369	484
60	349.305	140.832	7.857	10.940	49	7.719	28	19.454	1.417	8.189	438	720
1961	334.136	173.068	7.685	11.987	61	8.369	38	18.810	1.421	8.627	441	720
62	329.897	166.744	8.195	11.632	74	8.277	50	18.900	1.677	8.135	635	870
63	332.917	182.762	16.706	13.059	99	9.389	82	21.373	1.933	9.284	821	1.298
64	343.851	195.961	18.356	16.109	162	11.237	87	24.436	2.575	11.298	949	2.006
65	351.445	220.976	21.040	18.921	313	12.506	136	26.926	3.046	12.184	1.237	2.205
66	358.534	212.735	15.770	22.644	545	13.195	175	30.705	3.436	12.939	1.386	2.578
67	367.336	224.160	17.026	22.909	757	13.210	208	36.602	4.147	14.298	1.878	2.602
68	373.630	236.638	20.296	21.083	705	15.796	269	43.680	5.149	15.838	1.624	2.715
69	397.195	261.769	23.526	21.370	651	16.813	331	47.354	6.080	17.899	2.102	2.772
70	409.624	283.142	26.323	23.310	666	17.727	419	42.327	10.059	18.399	2.378	3.188
1971	430.148	301.134	29.680	27.386	763	20.111	512	40.413	15.017	19.017	3.033	3.425
72	438.228	333.515	31.226	29.185	946	21.071	598	36.774	17.503	19.374	3.143	3.001
73	447.940	345.541	33.604	32.112	982	23.431	748	37.395	20.388	20.696	3.398	2.671
74	488.339	368.931	36.086	36.181	1.365	26.383	859	37.122	23.495	19.903	3.579	5.555
75	475.363	381.848	41.600	41.134	1.437	29.816	844	35.215	25.037	20.523	3.762	5.328
76	475.461	393.224	43.564	42.564	1.605	31.027	912	34.151	26.656	18.007	3.414	5.728
77	465.849	423.673	47.810	49.155	1.491	36.811	1.173	34.849	29.155	19.877	2.505	6.947
78	459.354	418.251	47.434	51.140	1.479	38.760	1.176	33.989	28.216	18.023	3.329	6.201
79	458.808	416.083	47.904	56.512	1.623	43.935	1.365	34.770	29.523	18.412	3.128	6.085
80	441.755	403.365	50.349	59.374	1.706	45.978	1.517	35.609	29.742	16.748	2.864	6.211
1981	441.790	398.045	54.210	61.544	1.896	46.829	1.726	39.755	29.689	17.069	2.890	6.505
82	434.356	408.180	57.193	65.280	1.790	48.984	2.051	40.897	33.674	21.800	2.721	6.010
83	425.673	404.131	59.595	66.193	1.836	50.257	2.089	41.101	32.125	21.124	3.031	6.232
84 (c)	422.100	408.693	61.655	66.860	1.855	50.514	2.125	40.260	31.670	20.940	3.090	6.520

(a) Cfr. nota (a) della pagina precedente. — (b) Dall'anno 1977 i dati sui licenziati di sesso femminile sono stati ottenuti a calcolo. (c) I dati dell'anno 1984 sono provvisori.

4.6 Sedi universitarie, facoltà, studenti iscritti e laureati per sesso, docenti (a)

ANNI ACCA-DEMICI	Sedi	Facoltà	STUDENTI ISCRITTI					LAUREATI			DOCENTI		
			IN CORSO		Fuori corso	Totale	Maschi e femmine	Femmine	100 FEMMINE		PROFESSORI		
			Maschi e femmine	Femmine					Maschi e femmine	Maschi e femmine	Ordinari e straordinari	Incaricati e associati	Altro personale insegnante
1921-30	26	133	44.481	5.562	13	8.279	1.166	14	1.255	1.396
1931-40	27	159	72.199	12.279	17	11.628	2.020	17	1.381	1.797	1.973
1941-50	27	175	166.229	41.946	25	58.999	225.228	18.479	5.115	28	1.584	2.280	7.833
1951-60	28	196	152.674	42.085	28	74.361	227.035	20.871	6.542	31	1.916	3.196	14.521
1961-70	35	230	340.232	122.316	36	110.313	450.545	35.474	13.637	38	2.695	5.247	25.176
1971-80	44	287	724.342	295.686	41	207.606	931.948	70.095	30.872	44	5.431	8.323	27.045
1926	26	147	42.864	5.647	13	9.315	52.179	7.856	1.149	15
27	26	147	42.450	5.545	13	8.435	1.425	17
28	26	147	40.399	4.801	12	8.813	1.433	16
29	26	147	44.940	5.987	13	8.702	1.393	16	1.251	1.593
30	26	147	46.262	6.142	13	8.606	1.272	15	1.273	1.198
1931	26	154	47.614	6.515	14	8.548	1.342	16	1.300	1.320
32	26	154	53.672	6.704	13	9.349	1.382	15	1.368	1.377	1.726
33	27	154	57.294	7.513	13	10.045	1.684	17
34	27	155	62.020	8.274	13	10.597	1.759	17	1.377	1.479	2.123
35	27	160	64.944	9.609	15	10.937	1.591	15	1.333	1.868	1.769
36	27	155	71.512	11.551	16	11.329	1.929	17	1.412	2.145	1.963
37	27	164	74.909	13.383	18	11.909	2.155	18	1.394	1.849	1.818
38	27	163	77.429	15.084	20	12.044	2.290	19	1.368	1.994	2.054
39	27	161	85.535	18.174	21	19.584	3.306	17	1.417	2.121	2.167
40	27	166	127.058	26.006	21	11.934	2.758	23	1.461	2.026	2.160
1941	27	166	145.793	32.164	22	11.011	3.012	27
42	27	167	168.323	38.714	23	9.907	3.062	31
43	27	167	157.338	42.108	26	23.640	180.978	12.133	3.306	27
44	27	167	170.567	46.210	27	35.428	205.995	18.933	4.685	25
45	27	175	189.665	47.632	25	46.777	236.442	27.079	6.220	23	1.469	2.066	6.042
46	27	177	190.799	47.475	25	57.284	248.083	23.215	6.122	26	1.451	2.143	6.643
47	27	179	180.149	44.408	25	63.742	243.891	21.453	6.135	29	1.503	2.219	7.562
48	27	183	168.001	43.553	26	77.039	245.040	20.777	6.214	30	1.628	2.269	7.955
49	27	183	146.485	38.985	27	81.836	228.321	20.553	6.364	31	1.707	2.441	8.735
50	27	186	145.170	38.208	26	86.242	231.412	19.724	6.033	31	1.744	2.542	10.059
1951	27	189	142.722	39.573	28	83.821	226.543	20.606	6.483	31	1.782	2.551	10.858
52	27	191	138.814	37.914	27	84.708	223.522	20.058	6.387	32	1.779	2.716	11.678
53	27	191	137.789	38.154	28	81.128	218.917	20.874	6.417	31	1.797	2.900	11.985
54	27	192	136.458	37.234	28	75.106	211.564	20.203	6.174	31	1.852	2.910	12.897
55	27	193	139.018	38.313	28	71.210	210.228	22.087	6.928	31	1.947	2.911	13.799
56	28	197	145.370	39.728	27	67.042	212.412	20.379	6.415	31	1.985	3.095	14.792
57	28	198	154.638	42.355	27	65.537	220.175	20.634	6.597	32	2.018	3.251	14.869
58	28	199	163.945	45.286	28	67.145	231.090	20.842	6.504	31	2.075	3.453	16.648
59	29	201	176.193	49.101	28	71.524	247.717	21.142	6.572	31	1.928	3.884	18.373
60	29	206	191.790	53.196	28	76.391	268.181	21.886	6.944	32	1.993	4.269	19.315
1961	28	207	205.965	59.082	29	82.010	287.975	23.019	7.279	32	2.091	4.282	21.205
62	29	207	225.796	68.293	30	86.548	312.344	23.976	7.732	32	2.201	4.373	20.582
63	32	206	240.234	76.991	32	94.447	334.681	26.114	8.801	34	2.333	4.608	21.620
64	32	216	259.338	88.687	34	101.069	360.407	27.927	9.771	35	2.468	4.550	22.529
65	35	221	297.783	105.736	35	107.155	404.938	29.054	10.580	36	2.608	4.760	25.724
66	36	227	338.516	124.800	37	117.960	456.476	31.243	11.924	38	2.727	4.719	29.073
67	36	231	370.076	140.994	38	130.139	500.215	40.194	15.979	40	2.911	4.956	28.739
68	37	253	415.649	159.499	38	134.134	549.783	48.793	20.705	42	3.105	9.920	27.863
69	41	256	488.352	188.240	39	128.546	616.898	47.520	19.727	42	3.161	4.884	27.079
70	42	271	560.605	210.833	38	121.126	681.731	56.895	23.876	42	3.348	5.418	27.350
1971	43	277	631.150	237.688	38	128.722	759.872	60.651	26.184	43	3.537	6.643	25.643
72	44	281	657.616	254.055	39	144.987	802.603	64.570	29.548	46	3.727	7.374	26.282
73	44	288	675.176	266.373	39	165.321	840.497	62.944	27.493	44	4.368	8.100	26.151
74	44	288	708.757	284.897	40	178.137	886.894	66.200	29.788	45	4.319	7.951	26.619
75	44	288	736.303	291.363	40	199.492	935.795	71.157	31.877	45	5.209	8.465	28.150
76	44	288	762.068	306.048	40	219.280	981.348	72.076	31.200	43	6.324	8.224	28.729
77	44	288	762.825	314.925	41	233.337	996.162	76.015	33.225	44	6.356	8.596	28.168
78	44	288	777.768	330.903	43	254.791	1.032.559	77.160	33.484	43	6.218	9.225	27.119
79	44	291	767.719	334.159	44	268.157	1.035.876	76.061	33.272	44	6.129	9.765	27.326
80	45	295	764.043	336.446	44	283.831	1.047.874	74.118	32.654	44	8.122	8.884	26.264
1981	45	295	724.539	322.831	45	300.142	1.024.681	74.012	32.930	44	8.850	8.874	29.912
82	45	302	717.368	325.731	45	304.914	1.022.282	74.458	33.449	45	8.888	11.448	27.508
83	46	309	744.970	342.758	46	309.798	1.054.768	74.096	32.365	44	8.752	16.599	23.664
84	48	318	766.243	358.607	47	339.924	1.106.167	73.194	33.178	45	8.486	15.785	25.883
85	48	318	763.159	354.106	46	350.000	1.113.159	72.148	32.105	44	8.454	18.504	23.635

(a) Sedi: per sede si intende la città in cui sono ubicate le Università o gli Istituti Universitari.

Laureati: nel dato dei laureati sono compresi anche coloro che hanno conseguito un diploma universitario. A partire dall'anno 1969 i dati si riferiscono all'anno solare.

Docenti: Professionisti incaricati e associati i professori associati sono stati istituiti nell'anno accademico 1981-82(D.P.R. 11/7/80 n. 382); i dati comprendono anche i professori fuori ruolo. Altro personale insegnante: comprende i professori a contratto, i ricercatori, gli assistenti, i lettori, e contrattisti, ecc. I dati degli anni 1984 e 1985 sono provvisori.

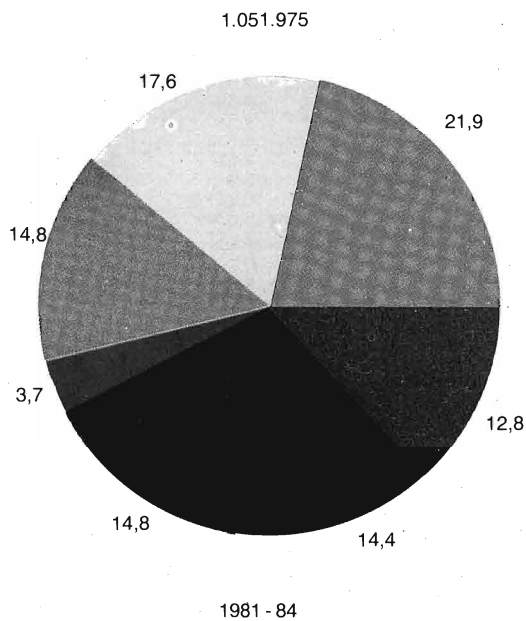
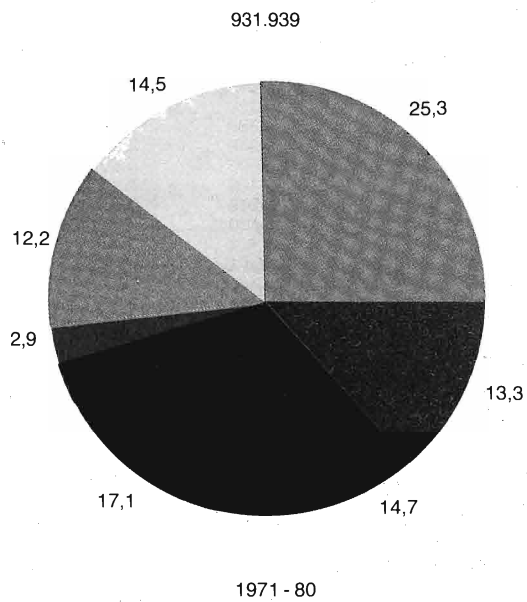
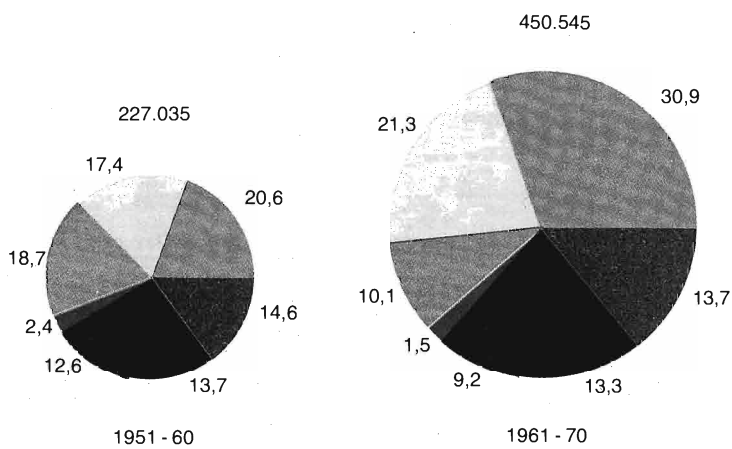
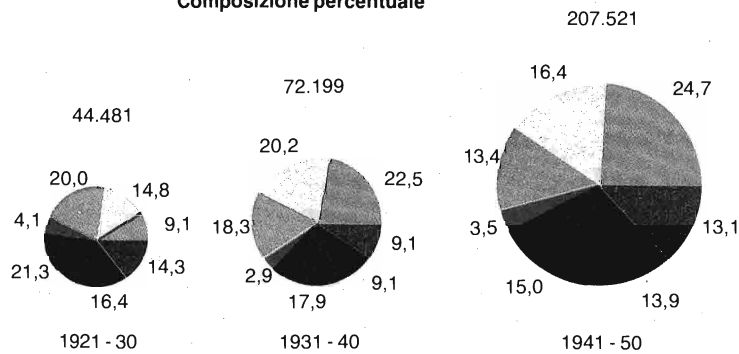
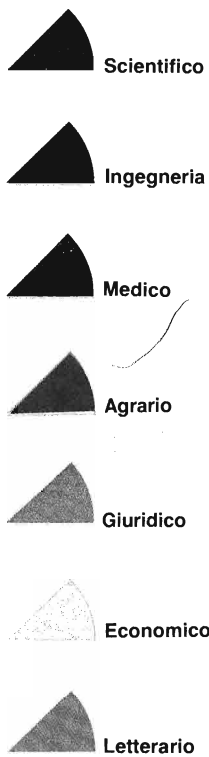
4.7 Studenti iscritti all'Università per gruppo di corsi di laurea (a)

ANNI ACCADEMICI	Totale	Scientifico	Ingegneria	Medico	Agrario	Giuridico	Economico	Letterario
1921-30	44.481	6.352	7.306	9.503	1.802	8.914	6.604	4.000
1931-40	72.199	6.590	6.606	12.968	2.083	13.154	14.535	16.263
1941-50	207.521	27.186	28.761	31.159	7.290	27.796	34.010	51.319
1951-60	227.035	33.163	31.016	28.544	5.391	42.599	39.535	46.787
1961-70	450.545	61.905	60.036	41.169	6.755	45.090	96.300	139.290
1971-80	931.939	124.384	137.327	158.600	27.448	113.564	135.001	235.615
1926	42.864	6.304	6.722	8.865	1.936	8.787	6.481	3.769
27	42.450	6.063	5.772	9.497	1.950	8.843	6.581	3.744
28	40.399	5.037	4.356	8.985	1.731	8.745	7.538	4.007
29	44.940	5.253	4.813	9.990	1.803	9.744	8.789	4.548
30	46.262	5.150	5.180	9.991	1.803	9.923	9.228	4.087
1931	47.614	4.870	5.259	11.168	1.527	10.077	9.472	5.241
32	53.672	5.558	5.365	13.231	1.593	11.227	10.488	6.210
33	57.294	5.443	5.553	14.298	1.568	11.854	10.998	7.580
34	62.020	5.761	5.475	14.803	1.715	12.698	12.119	9.449
35	64.944	5.714	5.337	14.152	1.894	13.029	13.130	11.688
36	71.512	5.783	5.887	13.829	2.111	13.787	14.187	15.928
37	74.909	6.193	6.438	12.492	2.163	13.615	15.070	18.938
38	77.429	6.701	6.744	10.909	2.117	12.944	15.258	22.756
39	85.535	7.954	7.818	11.020	2.366	13.389	15.699	27.289
40	127.058	11.919	12.180	13.781	3.775	18.923	28.934	37.546
1941	145.793	14.161	15.662	16.140	4.618	20.027	33.212	41.973
42	168.323	17.149	16.892	19.363	5.933	22.481	38.278	48.227
43	157.338	20.223	20.496	25.968	5.524	20.832	25.659	38.636
44	170.567	22.317	22.629	29.939	5.694	21.258	25.318	43.412
45	236.442	28.979	32.394	35.810	8.642	29.283	41.186	60.148
46	248.083	31.135	36.356	37.333	9.306	30.513	41.780	61.660
47	243.891	32.068	37.168	37.950	8.980	30.803	37.194	59.728
48	245.040	35.330	38.424	36.964	8.771	32.822	36.251	56.478
49	228.321	34.386	34.016	35.904	7.975	33.303	30.791	51.946
50	231.412	36.114	33.575	36.222	7.457	36.636	30.431	50.977
1951	226.543	35.889	31.488	34.078	6.991	38.315	29.572	50.210
52	223.522	36.302	30.630	33.593	6.470	39.162	29.272	48.093
53	218.917	34.931	29.516	31.364	5.928	40.567	29.471	47.140
54	211.564	32.403	29.381	30.035	5.630	42.749	31.123	40.243
55	210.228	30.966	28.690	28.250	5.295	42.563	34.025	40.439
56	212.412	29.712	28.980	26.357	4.887	43.150	37.362	41.964
57	220.175	30.512	29.779	25.747	4.701	44.348	41.701	43.387
58	231.090	31.755	32.104	25.369	4.571	43.894	47.031	46.366
59	247.717	33.529	33.669	25.680	4.844	44.595	54.017	51.383
60	268.181	35.633	35.922	24.968	4.594	46.649	61.773	58.642
1961	287.975	37.632	38.305	25.165	4.815	46.574	69.276	66.208
62	312.344	40.524	40.534	25.730	4.788	44.055	78.315	78.398
63	334.681	43.521	43.703	25.722	4.612	43.651	82.797	90.675
64	360.407	45.245	46.637	28.130	4.823	41.452	87.824	106.296
65	404.938	52.935	54.300	31.755	5.508	41.469	93.199	125.772
66	456.476	63.498	60.412	37.137	6.288	42.737	101.539	144.865
67	500.215	72.236	66.009	43.754	7.168	42.394	107.137	161.517
68	549.783	80.035	72.854	51.322	8.289	43.337	109.911	184.035
69	616.698	87.042	82.006	64.002	9.854	46.486	116.985	210.523
70	681.731	96.377	95.603	78.973	11.405	58.747	116.016	224.609
1971	759.872	105.802	109.415	98.148	13.418	73.293	118.655	241.141
72	802.603	111.356	118.513	121.772	15.123	81.130	115.665	239.044
73	840.497	114.454	123.289	137.131	17.853	92.918	116.837	238.015
74	886.894	120.084	136.178	150.195	20.294	104.168	119.621	236.354
75	935.705	124.738	143.175	168.444	24.306	114.824	127.405	232.813
76	981.348	132.166	149.578	180.909	29.321	122.932	134.982	231.460
77	996.162	131.633	148.951	186.062	34.426	125.468	140.319	229.303
78	1.032.559	135.336	149.561	187.354	38.129	135.016	150.862	236.301
79	1.035.876	134.434	148.026	179.929	40.301	141.027	157.883	234.276
80	1.047.874	133.839	146.580	176.054	41.309	144.869	167.779	237.444
1981	1.024.681	133.331	144.822	168.403	40.469	144.053	166.379	227.224
82	1.022.282	131.716	148.380	160.240	39.013	147.700	172.650	222.583
83	1.054.768	134.389	152.133	150.402	39.206	159.033	188.322	231.283
84	1.106.167	138.758	160.744	143.234	38.377	172.267	210.290	242.497
85	1.113.159

(a) Per quanto riguarda la classificazione dei gruppi di corsi di laurea si è fatto riferimento all'Annuario Statistico dell'Istruzione (ad eccezione del gruppo economico, che comprende il gruppo politico sociale ed il diploma di statistica, e del gruppo letterario

che include anche tutti gli altri diplomi). A partire dall'anno 1945 nel dato degli studenti iscritti per gruppo di corsi di laurea sono compresi anche gli studenti fuori corso. I dati degli anni 1984 e 1985 sono provvisori.

Composizione percentuale



4.8 Studenti laureati per gruppo di corsi di laurea (a)

ANNI ACCADEMICI	Totale	Scientifico	Ingegneria	Medico	Agrario	Giuridico	Economico	Letterario
1921-30	8.279	1.348	1.470	1.468	393	1.871	864	865
1931-40	11.628	1.351	953	2.006	411	2.712	1.967	2.228
1941-50	18.479	2.757	1.642	2.687	834	3.534	1.937	5.088
1951-60	20.871	3.922	2.330	3.242	710	4.525	1.962	4.180
1961-70	35.474	5.441	4.193	2.994	614	5.022	5.288	11.922
1971-80	70.095	10.629	9.548	9.798	1.316	6.095	8.049	24.660
1926	7.856	1.437	1.413	1.391	336	1.745	742	792
27	8.435	1.445	1.479	1.518	379	1.900	834	880
28	8.813	1.568	1.113	1.581	395	2.206	940	1.010
29	8.702	1.426	1.005	1.490	454	2.153	1.229	945
30	8.606	1.356	1.070	1.363	492	2.138	1.253	934
1931	8.548	1.297	909	1.475	351	2.194	1.369	953
32	9.349	1.415	997	1.698	329	2.360	1.495	1.055
33	10.045	1.378	952	2.034	377	2.425	1.578	1.301
34	10.597	1.361	998	2.167	348	2.735	1.587	1.401
35	10.937	1.300	973	2.364	359	2.648	1.794	1.499
36	11.329	1.221	930	2.309	391	2.671	1.893	1.914
37	11.909	1.305	1.013	2.179	442	2.824	1.750	2.396
38	12.044	1.330	1.019	2.046	444	2.634	1.868	2.703
39	19.584	1.715	1.057	2.076	649	4.463	4.294	5.330
40	11.934	1.183	682	1.713	414	2.166	2.045	3.731
1941	11.011	1.109	564	1.714	326	2.057	1.393	3.848
42	9.907	1.108	676	1.381	355	1.667	1.307	3.413
43	12.133	1.329	631	1.523	471	2.788	1.772	3.619
44	18.933	2.297	1.066	1.935	793	4.393	2.635	5.814
45	27.079	3.276	1.965	2.791	1.197	6.760	3.484	7.606
46	23.215	3.560	2.210	2.637	1.153	4.490	2.779	6.386
47	21.453	3.646	2.592	2.782	1.155	3.583	1.897	5.798
48	20.777	3.719	2.276	3.806	1.064	3.214	1.499	5.199
49	20.553	3.628	2.235	4.098	942	3.237	1.309	5.104
50	19.724	3.897	2.201	4.204	879	3.149	1.300	4.094
1951	20.608	4.207	2.125	4.050	864	3.628	1.438	4.296
52	20.058	4.207	2.261	3.655	824	3.875	1.323	3.913
53	20.874	4.290	2.358	3.710	764	4.290	1.503	3.959
54	20.203	4.045	2.083	3.306	720	4.731	1.493	3.825
55	22.087	4.452	2.536	3.504	867	4.670	1.873	4.185
56	20.379	3.649	2.136	3.081	661	4.802	1.934	4.116
57	20.636	3.799	2.256	3.079	658	4.491	2.198	4.155
58	20.842	3.544	2.446	2.767	580	4.838	2.451	4.216
59	21.142	3.436	2.462	2.710	593	4.969	2.641	4.331
60	21.886	3.589	2.641	2.559	571	4.957	2.769	4.800
1961	23.019	3.939	2.784	2.604	583	4.922	3.022	5.165
62	23.976	4.034	2.822	2.519	599	4.955	3.541	5.506
63	26.114	4.396	2.998	2.761	521	5.022	3.950	6.466
64	27.927	4.536	3.124	2.857	585	5.150	4.294	7.381
65	29.054	4.679	3.284	2.645	601	4.599	4.754	8.492
66	31.243	4.817	3.709	2.702	530	4.349	4.872	10.264
67	40.194	5.983	4.692	3.202	631	4.925	5.840	14.921
68	48.793	6.931	5.964	3.270	691	5.169	7.125	19.643
69	47.520	6.804	5.961	3.350	665	5.318	6.880	18.542
70	56.895	8.292	6.590	4.028	731	5.813	8.605	22.836
1971	60.651	8.931	6.765	4.864	786	5.924	9.285	24.096
72	64.570	9.629	6.752	5.411	938	5.201	9.298	27.341
73	62.944	9.229	7.199	6.001	1.069	5.166	8.222	26.058
74	66.200	9.843	8.528	6.923	1.215	5.058	7.909	26.724
75	71.157	10.822	10.237	8.590	1.333	5.441	8.264	26.470
76	72.076	11.353	10.808	10.013	1.305	6.016	8.027	24.554
77	76.015	11.912	11.313	12.668	1.380	6.554	7.338	24.850
78	77.160	12.098	10.977	14.457	1.519	6.639	7.290	24.180
79	76.061	11.695	11.389	14.792	1.738	7.233	7.323	21.891
80	74.118	10.783	11.509	14.264	1.881	7.718	7.529	20.434
1981	74.012	11.082	10.757	15.323	2.181	7.722	7.419	19.528
82	74.458	10.977	10.874	15.171	2.621	7.542	7.785	19.488
83	74.096	11.183	10.343	14.753	2.843	8.576	8.706	17.692
84	73.194	10.762	10.328	14.369	2.840	8.232	9.192	17.471
85	72.148	9.945	9.615	13.489	3.034	8.599	9.950	17.516

(a) Cfr. nota a pagina precedente.

L'ATTIVITÀ CULTURALE E SOCIALE LE ELEZIONI POLITICHE

PRODUZIONE LIBRARIA

Fino al 1967, è riportato il numero delle opere ricevute e schedate dalla Biblioteca centrale di Firenze; le serie ottenute possono essere perciò sfasate nel tempo e a volte incomplete rispetto a quelle della produzione totale dell'anno.

A partire dall'anno 1964 l'Istituto, aderendo alla raccomandazione UNESCO del 19 novembre 1964 per la normalizzazione internazionale delle statistiche sull'attività editoriale, ha adottato, gradatamente, i criteri richiesti in materia.

Oggetto della rilevazione è l'**opera** composta di uno o più volumi, di mole superiore a 5 pagine di stampa (da 5 a 48 pagine, opuscoli; da 49 in su, libri). Sono esclusi: atti accademici e di congressi, numeri unici, estratti di periodici, canzonette e ballabili, pastorali, libri di pietà, pubblicazioni giudiziarie, scritture legali, brevetti industriali, bilanci, programmi, cataloghi e simili; sono, inoltre, escluse le opere per le quali l'editore effettua a sola stampa per conto terzi.

Poiché i requisiti suddetti dell'opera, oggetto della statistica, non sono stati sempre gli stessi nel corso del tempo, i dati pubblicati non sono sempre omogenei e ciò spiega alcune irregolarità nell'andamento dei dati stessi. Altre cause di irregolarità sono costituite da inosservanze alla legge sulla trasmissione delle copie d'obbligo o dallo smaltimento di lavoro arretrato, accumulatosi presso la Biblioteca centrale. Dal 1967 la rilevazione viene effettuata secondo criteri uniformi e i dati sono confrontabili tra loro.

I dati delle Biblioteche pubbliche statali si riferiscono alle Biblioteche dipendenti dal Ministero dei Beni culturali e per l'ambiente, direzione generale delle Accademie e Biblioteche. Le consultazioni si riferiscono alle letture in sede. Dal 1971 i dati sono ottenuti computando i volumi chiesti in lettura tante volte quante sono stati richiesti nell'anno.

STAMPA PERIODICA

I dati si riferiscono solo al numero delle **testate**. Gli elenchi dei periodici, forniti dagli uffici stampa delle Prefetture, vengono perfezionati utilizzando sia la documentazione esistente presso i Tribunali, sia altre fonti d'informazione.

Sono rilevati periodici di tipo diverso: dal quotidiano di grande diffusione al periodico di poche centinaia di esemplari, nonché pubblicazioni periodiche ufficiali dello Stato (bollettini ufficiali dei Ministeri, atti parlamentari, ecc.).

SPETTACOLI E RADIODIFFUSIONI

L'Istat elabora i dati relativi agli spettacoli (teatro, cinema, trattenimenti vari e manifestazioni sportive) e alle radiodiffusioni che vengono rilevati rispettivamente dalla SIAE — Società Italiana degli Autori ed Editori — e dalla RAI.

I dati sulle **attività teatrali e musicali** (espressi in termini di biglietti venduti e di spesa del pubblico) comprendono tutte le manifestazioni (prosa, teatro dialettale, lirica e balletti, concerti e spettacoli di musica leggera e di arte varia, burattini e marionette, saggi culturali), tranne quelle gratuite, ovunque svolte, anche al di fuori degli spazi teatrali e musicali tradizionali. I dati sui **cinematografi** riguardano i giorni di spettacolo, i biglietti venduti e la spesa del pubblico.

I dati sui **trattenimenti vari**, espressi in termini di spesa del pubblico, concernono attività e divertimenti pubblici di natura piuttosto eterogenea, come: balli, mostre e fiere ed altri trattenimenti, quali i biliardi, gli apparecchi da divertimento (flippers, video-giochi, ecc.), gli spettacoli viaggianti (ossia le attrazioni dei Luna-Park), i circhi, le esecuzioni musicali di orchestra, giochi al bowling e manifestazioni diverse come corsi mascherati, trattenimenti nei villaggi turistici.

Per le **manifestazioni sportive** i dati sono quelli della spesa del pubblico e fanno riferimento alle varie attività che si svolgono in Italia e che vengono organizzate dalle varie società sportive.

Per le **radiodiffusioni** vengono riportati i dati degli abbonamenti alla radio ed alla televisione.

ELEZIONI POLITICHE

I risultati delle elezioni politiche sono stati pubblicati dall'Istat dalla prima legislatura (1948), fino all'VIII legislatura compresa (1979), sia per Comune, sia per Collegio elettorale, dopo la convalida effettuata dalle Giunte delle elezioni in sede di verifica dei poteri. Vengono inoltre pubblicati dall'Istat, fin dalla I^a legislatura, subito dopo le elezioni, i primi dati per Collegio elettorale e per tutte le elezioni. Tale pubblicazione è stata curata fino all'VIII legislatura (1979).

Dal 1980 la diffusione più estesa dei risultati di tutte le elezioni viene curata dal Ministero dell'Interno.

5.1 Opere pubblicate per materia trattata; lettori e consultazioni nelle biblioteche pubbliche statali

ANNI	PRODUZIONE LIBRARIA (a)										BIBLIOTECHE PUBBLICHE STATALI	
	TOTALE		Arti	Letteratura (b)	Religione e teologia	Scienze fisiche matematiche e naturali	Scienze morali sociali e politiche	Medicina e igiene	Tecnologia	Varie	Lettori in sede	Consultazioni
	N.	Libri scolastici										
1921-30	6.964	665	1.032	1.719	248	198	2.741	301	658	67	988.401	1.322.022
1931-40	10.947	1.097	1.297	2.713	451	318	4.397	607	976	188	1.001.327	2.110.269
1941-50	7.165	541	679	1.905	381	292	2.830	348	541	189	838.266	1.557.772
1951-60	7.315	2.290	255	2.570	530	549	1.630	252	501	1.028	1.725.308
1961-70	11.014	3.420	581	4.285	659	771	2.878	296	659	886	1.922.293
1971-80	17.004	3.999	1.098	6.030	797	1.299	5.075	524	977	1.204	4.275.536
1926	6.341	690	514	1.653	262	188	2.978	216	460	70	962.824	1.224.704
27	6.333	1.001	812	1.611	187	218	2.642	246	553	64	1.010.917	1.284.753
28	7.363	678	1.306	1.447	280	223	2.959	327	717	104	997.358	1.446.050
29	8.154	599	1.616	1.983	325	225	2.854	354	703	94	1.018.194	1.584.950
30	11.212	488	2.613	2.908	436	364	3.344	331	1.087	129	1.035.056	1.641.089
1931	11.181	830	1.678	2.877	317	453	4.089	502	1.122	143	1.051.370	1.525.313
32	12.304	1.456	2.424	2.855	507	366	4.510	495	979	168	1.032.343	1.530.126
33	12.303	1.672	2.193	3.203	408	254	4.603	531	981	130	997.811	1.590.017
34	10.935	1.913	1.036	3.155	428	225	4.725	493	777	96	975.888	2.063.589
35	10.280	1.059	770	2.644	461	293	4.353	689	960	110	917.859	2.120.719
36	10.238	1.120	1.029	2.298	389	287	4.317	784	951	183	986.250	2.272.845
37	10.745	1.010	1.151	2.752	462	308	4.190	637	1.001	244	924.254	2.401.924
38	10.838	802	996	2.506	488	295	4.702	602	995	254	1.006.390	2.570.770
39	10.160	439	866	2.488	556	319	4.064	556	1.029	282	1.100.948	2.677.243
40	10.489	666	830	2.347	494	382	4.420	780	968	268	1.020.158	2.350.138
1941	10.762	960	1.253	2.278	480	356	4.676	492	947	280	857.847	1.976.881
42	9.062	763	1.026	2.044	410	380	3.622	457	870	253
43	8.162	381	720	2.391	390	368	2.810	716	580	187
44	2.248	163	443	605	152	92	672	106	125	53
45	4.307	180	285	1.334	293	189	1.559	164	397	86	806.657	1.298.104
46	5.614	411	443	1.783	285	197	2.367	171	252	116
47	5.230	405	390	1.685	270	185	2.180	165	245	110
48	7.430	791	562	1.736	401	343	3.249	358	593	188
49	9.985	783	972	2.551	553	505	3.866	464	840	234
50	8.853	572	697	2.639	572	308	3.294	390	566	387	850.295	1.398.330
1951	7.101	1.548	248	2.378	500	495	1.859	262	447	912	1.456.277
52	8.949	2.009	297	2.979	696	677	2.091	339	585	1.285	1.435.591
53	6.642	2.288	169	2.409	494	463	1.459	234	407	1.007	1.599.818
54	8.234	3.324	183	3.048	533	719	1.485	203	517	1.546	1.694.272
55	6.494	2.270	188	2.472	417	499	1.284	209	417	1.008	1.759.014
56	5.653	1.122	168	2.056	488	306	1.391	219	387	638	1.994.497
57	6.989	2.665	210	2.393	600	549	1.512	248	508	969	2.038.435
58	7.297	2.665	332	2.471	502	603	1.616	245	573	955	1.718.791
59	7.684	2.493	317	2.689	537	613	1.688	282	581	977	1.738.483
60	8.111	2.511	441	2.809	530	570	1.915	281	583	982	1.817.905
1961	7.401	2.042	317	2.574	481	526	1.792	239	522	950	1.725.015
62	7.539	2.560	348	2.730	478	570	1.717	207	513	976	1.892.010
63	7.478	2.717	284	2.516	523	627	1.816	205	566	961	1.700.377
64	9.476	2.911	545	3.476	706	659	2.110	266	629	1.085	1.886.787
65	8.953	1.837	490	2.947	623	482	2.462	360	831	958	1.932.154
66	9.182	2.103	507	3.109	594	529	2.636	271	585	951	1.890.573
67	15.119	5.001	882	6.192	902	1.025	3.947	414	776	981	2.069.327
68	15.680	5.132	783	7.134	752	1.081	4.134	340	690	766	2.124.484
69	13.892	4.759	789	5.711	775	1.042	3.829	308	833	605	1.962.980
70	15.414	4.941	880	6.459	752	1.170	4.340	348	842	623	2.039.218
1971	14.641	4.042	891	5.865	720	1.144	4.173	334	798	716	1.972.096	4.233.194
72	15.749	4.795	835	5.960	669	1.402	4.794	371	859	859	2.610.522	4.824.876
73	16.124	4.062	799	6.065	593	1.348	4.744	570	827	1.178	2.498.788	4.610.327
74	17.295	4.023	1.037	6.615	663	1.285	5.146	492	867	1.190	2.519.257	4.488.735
75	16.575	3.955	943	6.083	657	1.136	4.964	575	906	1.311	1.909.169	4.385.054
76	17.001	3.939	947	6.046	675	1.423	5.076	485	906	1.443	4.361.573
77	17.512	3.769	1.240	6.065	839	1.268	5.000	602	1.112	1.386	3.991.049
78	17.618	3.904	1.387	5.558	901	1.308	5.431	568	1.145	1.320	4.032.669
79	17.838	3.607	1.308	5.836	1.062	1.362	5.510	551	1.077	1.132	4.093.575
80	19.684	3.894	1.597	6.205	1.192	1.314	5.908	692	1.272	1.502	3.734.304
1981	20.504	3.882	1.639	6.146	1.371	1.330	5.879	1.186	1.518	1.435	3.557.146
82	20.560	4.171	1.480	6.206	1.353	1.168	6.318	1.268	1.284	1.483	2.482.234	3.090.440
83	20.915	3.798	1.567	6.180	1.405	1.309	6.519	1.345	1.225	1.365	2.360.383	3.379.657
84	21.063	3.808	1.333	6.266	1.328	1.293	6.673	1.282	1.586	1.302	2.673.520	3.840.622
85	22.683	3.738	1.592	6.569	1.406	1.375	6.627	1.373	2.164	1.577

(a) Dal 1964 viene compresa nella rilevazione anche la produzione libraria delle opere da 50 a 100 pagine. Dal 1967 nella produzione rilevata sono incluse le ristampe e gli opuscoli (opere da 5 a 48 pagine). — (b) Dal 1967, è stata adottata la classificazione

Unesco per quanto riguarda la materia trattata. Pertanto, nella voce «Letteratura» sono state comprese anche le opere di generalità (bibliografia, enciclopedia, poligrafia) e di filologia e linguistica.

5.2 Numero dei periodici e periodicità

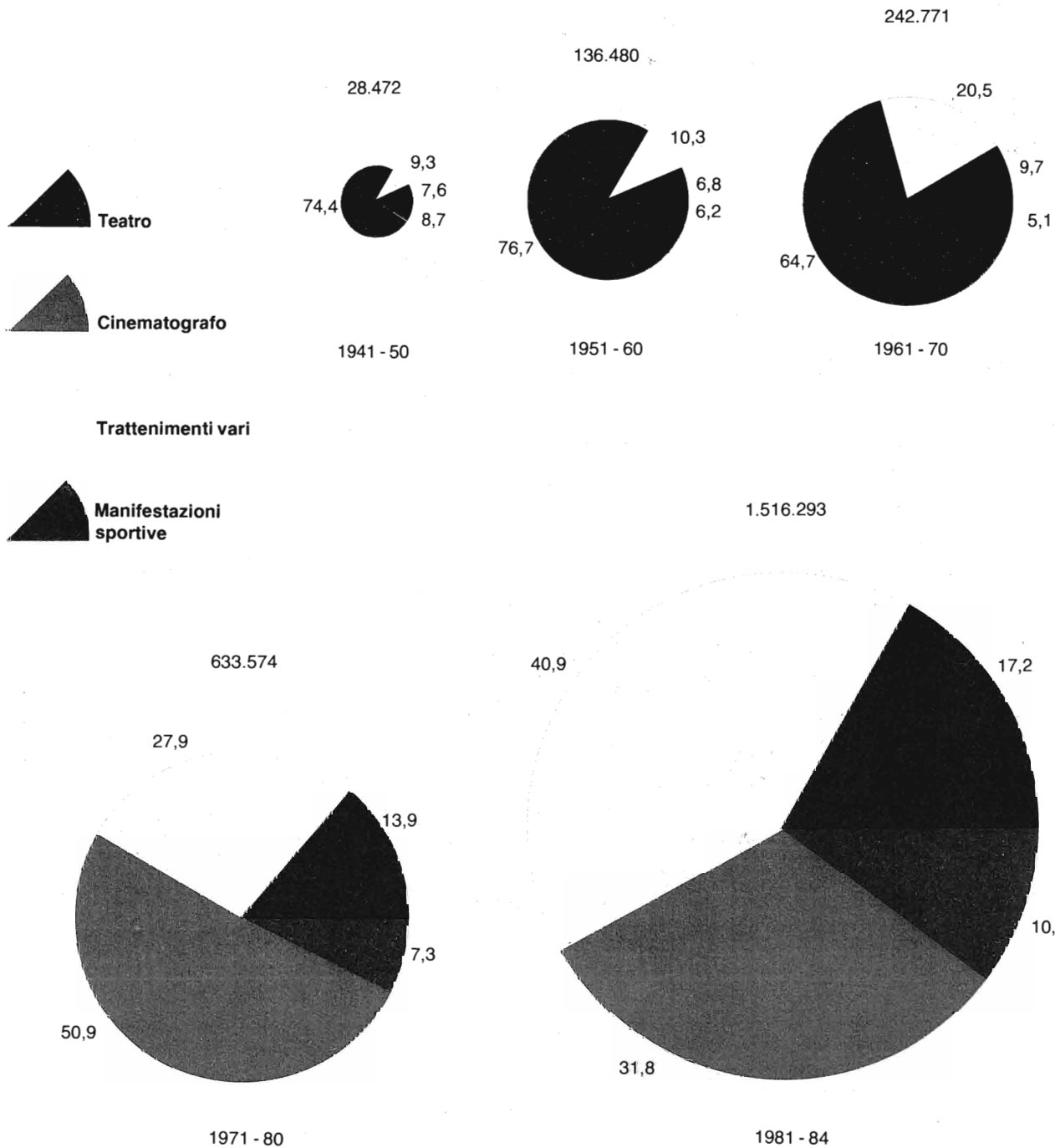
ANNI	Quotidiani	Settimanali	Quindicinali	Mensili	Plurimensili	Annuali	Altri	Totale
1961-70	104	583	576	2.448	2.801	250	431	7.193
1971-80	112	574	604	2.561	2.798	289	952	7.890
1959	114	586	577	2.027	1.561	140	366	5.371
60	109	576	543	1.981	1.609	145	469	5.432
1961	93	570	563	2.059	1.809	148	549	5.791
62	84	572	502	1.938	1.749	138	506	5.489
63	93	604	540	2.106	2.077	189	570	6.179
64	109	649	622	2.761	3.158	282	468	8.049
65	117	606	586	2.579	3.116	265	436	7.705
66	113	580	523	2.492	3.033	272	367	7.380
67	106	560	473	2.507	3.313	371	280	7.610
68	105	567	627	2.643	3.228	278	379	7.827
69	108	533	636	2.671	3.235	259	335	7.777
70	114	587	685	2.726	3.290	299	417	8.118
1971	107	650	623	2.669	2.642	280	1.244	8.215
72	111	645	645	2.687	2.980	306	976	8.350
73	112	662	688	2.815	3.071	307	863	8.518
74	122	590	646	2.586	2.730	276	1.110	8.050
75	105	512	603	2.466	2.632	302	891	7.514
76	111	520	618	2.508	2.732	285	938	7.712
77	104	529	567	2.430	2.596	274	1.084	7.584
78	106	516	538	2.316	2.582	255	792	7.105
79	120	524	556	2.501	2.863	286	788	7.638
80	119	594	552	2.634	3.157	316	843	8.215
1981	127	520	523	2.489	3.101	315	777	7.852
82	128	623	573	2.750	3.492	338	854	8.758
83	111	617	575	2.759	3.648	328	805	8.843
84	110	583	540	2.683	3.763	336	819	8.834

5.3 Biglietti venduti, spesa del pubblico per spettacoli vari. Abbonamenti alle radiodiffusioni (spesa in milioni di lire)

ANNI	ATTIVITÀ TEATRALI E MUSICALI			CINEMATOGRAFO			TRATTE- NIMENTI VARI	MANIFE- STAZIONI SPORTIVE	Totale spesa del pubblico	Spesa media per abitante (lire)	RADIODIFFUSIONE	
	BIGLIETTI VENDUTI		Spesa del pubblico	Giorni di spettacolo	Biglietti venduti (migliaia)	Spesa del pubblico	Spesa del pubblico	Spesa del pubblico			ABBONAMENTI	
	Totale (migliaia)	Per rappre- sentazione									Solo radio	Televisione
1936-40	19.340	109	347.832	597	90	36	832	15	989.727	—
1941-50	18.319	2.483	1.287.580	558.061	21.170	2.652	2.167	28.472	621	2.372.232	—
1951-60	15.484	245	8.467	1.924.496	759.465	104.660	14.109	9.224	136.460	2.768	5.355.478	1.001.721
1961-70	11.470	306	12.354	1.978.399	634.984	157.011	49.829	23.577	242.771	4.573	4.065.556	6.336.461
1971-80	19.465	301	46.187	1.630.872	435.741	322.490	176.658	88.239	633.574	11.271	799.581	12.112.222
1936	697.062	—
37	21.426	98	313.974	525	94	31	748	2	825.732	—
38	19.961	102	348.597	587	105	37	831	19	965.577	—
39	19.668	120	359.165	597	98	41	856	19	1.130.540	—
40	16.303	115	369.632	679	64	42	900	20	1.329.723	—
1941	16.041	121	423.978	906	28	37	1.092	24	1.638.317	—
42	172	1.270	42	53	1.537	34	1.827.950	—
43	162	1.266	40	48	1.516	33	1.784.246	—
44	391	1.829	211	68	2.499	56	1.608.247	—
45	1.150	6.498	650	1.250	9.548	214	1.646.466	—
46	1.912	13.639	1.384	1.279	18.214	405	1.850.479	—
47	3.484	1.036.225	525.389	28.473	3.929	3.069	38.955	859	2.011.454	—
48	4.831	1.243.104	579.500	41.976	5.670	4.617	57.096	1.249	2.204.580	—
49	5.536	1.375.142	607.563	53.393	6.532	5.350	70.811	1.539	2.566.258	—
50	20.596	7.075	1.495.848	653.874	62.452	3.036	5.897	83.460	1.797	3.135.195	—
1951	19.390	7.406	1.602.775	696.740	72.041	8.535	6.484	94.466	2.021	3.682.588	—
52	19.206	8.376	1.711.518	737.915	82.392	9.584	6.591	106.943	2.240	4.227.609	—
53	16.532	8.993	1.819.384	768.223	93.102	10.501	7.369	119.965	2.493	4.800.170	—
54	18.180	9.377	1.927.345	800.732	105.172	11.700	7.911	134.160	2.764	5.391.274	88.118
55	16.591	251	9.129	2.009.362	819.424	116.691	12.816	8.997	147.633	3.014	5.636.802	178.793
56	14.768	251	8.815	2.039.734	790.152	116.021	13.694	9.100	147.630	2.990	5.862.226	366.151
57	13.694	247	6.469	2.028.827	758.364	112.781	16.299	10.130	146.679	2.950	6.009.390	673.080
58	12.681	247	8.386	2.029.532	730.412	110.774	18.470	10.035	147.665	2.937	6.041.863	1.098.185
59	11.222	232	7.525	2.039.337	747.904	116.640	19.794	11.324	155.283	3.062	6.014.238	1.572.572
60	10.575	244	6.191	2.037.144	744.781	120.987	20.697	14.298	164.173	3.210	5.881.823	2.123.545
1961	10.050	252	8.449	2.070.096	741.019	125.650	25.918	15.300	175.317	3.474	5.726.122	2.761.738
62	9.704	263	8.376	2.075.573	728.572	132.471	27.964	15.522	184.333	3.600	5.579.574	3.457.262
63	10.262	303	9.904	2.035.169	697.480	140.518	36.160	17.059	203.641	3.930	5.279.316	4.284.889
64	11.376	329	11.363	2.058.942	682.985	151.099	36.980	19.423	220.885	4.212	4.886.496	5.215.503
65	12.238	331	12.761	2.031.672	663.080	159.080	41.049	22.579	235.469	4.449	4.570.501	6.044.542
66	12.527	315	13.559	2.001.438	631.957	165.306	46.424	23.851	249.140	4.672	4.196.187	6.855.298
67	11.981	309	13.664	1.929.429	568.926	164.265	60.626	26.085	264.640	4.932	3.844.488	7.685.959
68	11.858	313	14.143	1.881.569	559.933	170.618	65.138	29.128	279.027	6.173	2.553.413	8.346.641
69	12.167	319	14.768	1.868.308	550.684	179.210	76.290	32.896	303.164	5.583	2.196.785	9.016.236
70	12.539	323	16.535	1.831.793	525.006	181.896	79.737	33.925	312.093	5.707	1.822.676	9.716.539
1971	14.104	321	19.480	1.814.272	535.733	206.815	85.187	41.211	352.693	6.523	1.506.342	10.344.145
72	14.810	326	21.086	1.821.642	553.666	237.446	86.044	46.290	390.868	7.153	1.252.791	10.951.341
73	16.105	314	25.843	1.783.023	544.800	265.938	107.871	53.377	453.029	8.210	1.021.624	11.426.485
74	18.042	316	30.893	1.779.236	544.356	321.891	120.675	67.005	540.464	9.713	824.835	11.816.407
75	18.929	297	37.439	1.758.228	513.697	362.542	139.597	77.262	616.840	11.012	714.891	12.102.654
76	19.440	283	44.060	1.720.575	454.501	375.247	162.560	86.306	668.173	11.863	647.389	12.376.612
77	20.618	276	51.120	1.596.862	373.893	342.890	201.014	106.094	701.118	12.387	611.000	12.705.210
78	22.117	279	61.047	1.454.914	318.609	347.006	239.663	112.165	759.881	13.371	532.800	12.867.809
79	24.202	293	74.118	1.344.310	276.265	363.579	281.047	137.946	856.690	15.030	464.135	13.170.117
80	26.281	308	96.783	1.235.658	241.891	401.545	342.924	154.733	995.985	17.452	420.008	13.361.380
1981	26.571	304	118.029	1.114.408	215.150	449.009	415.556	191.946	1.174.540	20.887	402.158	13.435.652
82	27.038	294	150.194	1.026.632	195.356	504.912	535.705	229.418	1.420.229	25.075	377.695	13.645.043
83	22.551	262	153.258	909.192	162.019	505.176	695.087	291.030	1.644.551	28.935	381.521	13.831.260
84	23.449	267	190.989	799.645	131.569	470.634	833.206	331.023	1.825.852	32.030	368.332	13.951.161

Tavola illustrata **11** SPESA DEL PUBBLICO PER SPETTACOLI VARI

Composizione percentuale



5.4 Collegi elettorali, elettori, votanti nelle elezioni del Parlamento nazionale

LEGISLATURE DATE DELLE ELEZIONI	CAMERA DEI DEPUTATI					SENATO DELLA REPUBBLICA				
	Collegi elettorali	Elettori	VOTANTI		Voti validi % votanti	Collegi	Elettori	VOTANTI		Voti validi % votanti
			N.	% elettori				N.	% elettori	
I - 1948	31	29.117.554	26.854.203	92,2	97,8	237	25.874.809	23.842.919	92,1	95,0
II - 1953	31	30.280.342	28.410.326	93,8	95,4	237	27.172.671	25.483.201	93,8	95,4
III - 1958	32	32.446.892	30.437.770	93,8	97,1	237	29.174.858	27.391.239	93,9	95,5
IV - 1963	32	34.201.660	31.766.058	92,9	96,8	238	30.989.382	28.831.008	93,0	95,3
V - 1968	32	35.566.681	33.003.249	92,8	96,4	238	32.528.271	30.212.701	92,9	94,7
VI - 1972	32	37.049.654	34.524.106	93,2	96,8	238	33.923.895	31.454.873	92,7	95,7
VII - 1976	32	40.423.131	37.760.520	93,4	97,3	238	34.908.119	32.557.373	93,3	96,6
VIII - 1979	32	42.203.314	38.252.986	90,6	95,9	238	36.364.039	32.877.329	90,4	95,3
IX - 1983	32	43.936.534	39.114.321	89,0	94,3	238	37.608.945	33.402.066	88,8	93,1

5.5 Voti validi e seggi conseguiti dalle liste dei partiti nelle elezioni della Camera dei Deputati

LISTE DEI PARTITI	1948 - 18 APRILE			1953 - 7 GIUGNO			1958 - 25 MAGGIO		
	VOTI		Seggi	VOTI		Seggi	VOTI		Seggi
	N.	%		N.	%		N.	%	
Democrazia Cristiana (DC)	12.741.299	48,5	305	10.864.282	40,1	263	12.522.279	42,3	273
Fronte Democratico Popolare per la libertà, la pace, il lavoro	8.137.047	31,0	183	—	—	—	—	—	—
Partito Comunista Italiano (PCI)	—	—	—	6.121.922	22,6	143	6.704.706	22,7	140
Partito Socialista Italiano (PSI)	—	—	—	3.441.305	12,7	75	4.208.111	14,2	84
Partito Socialista Democratico Italiano (PSDI)	1.858.346	7,1	33	1.223.251	4,5	19	1.345.750	4,6	22
Partito Repubblicano Italiano (PRI)	652.477	2,5	9	437.988	1,6	5	405.574	1,4	6
Partito Liberale Italiano (PLI)	1.004.889	3,8	19	816.267	3,0	13	1.046.939	3,5	17
Movimento Sociale Italiano (MSI)	526.670	2,0	6	1.582.567	5,8	29	1.407.913	4,8	24
Partito Nazionale Monarchico (PNM)	729.174	2,8	14	1.855.842	6,9	40	659.865	2,2	11
Partito Monarchico Popolare (PMP)	—	—	—	—	—	—	776.942	2,6	14
Partito Popolare Sud-Tirolese (PPST)	124.385	0,5	3	122.792	0,5	3	135.495	0,5	3
Altre liste che ottennero seggi	157.944	0,5	2	—	—	—	203.853	0,7	2
Altre liste che non ottennero seggi	336.681	1,3	—	626.527	2,3	—	146.206	0,5	—
Totale	26.268.912	100,0	574	27.092.743	100,0	590	29.563.633	100,0	596

5.5 segue Voti validi e seggi conseguiti dalle liste dei partiti nelle elezioni della Camera dei Deputati

LISTE DEI PARTITI	1963 - 28 APRILE			1968 - 19 MAGGIO			1972 - 7 MAGGIO		
	VOTI		Seggi	VOTI		Seggi	VOTI		Seggi
	N.	%		N.	%		N.	%	
Democrazia Cristiana (DC)	11.775.970	38,3	260	12.441.553	39,1	266	12.919.270	38,7	266
Partito Comunista Italiano (PCI)	7.768.228	25,3	166	8.557.404	26,9	177	9.072.454	27,1	179
Partito Socialista di Unità Proletaria (PSIUP)	—	—	—	1.414.544	4,4	23	648.763	1,9	—
Partito Socialista Italiano (PSI)	4.257.300	13,8	87	—	—	—	3.210.427	9,6	61
Partito Socialista Democratico Italiano (PSDI)	1.876.409	6,1	33	—	—	—	1.717.539	5,1	29
Partito Socialista Unificato (PSI-PSDI)	—	—	—	4.605.832	14,5	91	—	—	—
Partito Repubblicano Italiano (PRI)	420.419	1,4	6	626.567	2,0	9	954.597	2,9	15
Partito Liberale Italiano (PLI)	2.143.954	7,0	39	1.851.060	5,8	31	1.297.105	3,9	20
Movimento Sociale Italiano (MSI)	1.571.187	5,1	27	1.414.794	4,5	24	2.896.762	8,7	56
Partito Democratico Italiano di Unità Monarchica (PDIUM)	536.991	1,7	8	414.423	1,3	6	—	—	—
Partito Popolare Sud-Tirolese (PPST)	135.458	0,4	3	152.954	0,5	3	153.764	0,5	3
Altre liste che ottennero seggi	31.844	0,1	1	—	—	—	32.192	0,1	1
Altre liste che non ottennero seggi	240.271	0,8	—	324.122	1,0	—	511.906	1,5	—
Totale	30.758.031	100,0	630	31.803.253	100,0	630	33.414.779	100,0	630

5.5 segue Voti validi e seggi conseguiti dalle liste dei partiti nelle elezioni della Camera dei Deputati

LISTE DEI PARTITI	1976 - 20 GIUGNO			1979 - 3 GIUGNO			1983 - 26 GIUGNO		
	VOTI		Seggi	VOTI		Seggi	VOTI		Seggi
	N.	%		N.	%		N.	%	
Democrazia Cristiana (DC)	14.218.298	38,7	263	14.046.290	38,3	262	12.148.354	32,9	225
Partito Comunista Italiano (PCI)	12.622.728	34,4	227	11.139.231	30,4	201	11.029.355	29,9	198
Partito Socialista Italiano (PSI)	3.542.998	9,6	57	3.596.802	9,8	62	4.221.785	11,4	73
Partito Socialista Democratico Italiano (PSDI)	1.237.270	3,4	15	1.407.535	3,8	20	1.507.294	4,1	23
Partito Repubblicano Italiano (PRI)	1.134.936	3,1	14	1.110.209	3,0	16	1.874.638	5,1	29
Partito Liberale Italiano (PLI)	478.335	1,3	5	712.646	1,9	9	1.068.555	2,9	16
Movimento Sociale Italiano (MSI)	2.245.376	6,1	35	1.930.639	5,3	30	2.509.772	6,8	42
Democrazia Proletaria (Dem.Prol.)	556.022	1,5	6	—	—	—	542.476	1,5	7
Partito di Unità Proletaria per il Comunismo (PdUP)	—	—	—	502.247	1,4	6	—	—	—
Partito Popolare Sud-Tirolese (PPST)	184.390	0,5	3	204.899	0,5	4	184.971	0,5	3
Partito Radicale (P.Rad.)	394.212	1,1	4	1.264.870	3,5	18	811.466	2,2	11
Altre liste che ottennero seggi	26.748	0,1	1	98.755	0,3	2	245.137	0,6	3
Altre liste che non ottennero seggi	85.960	0,2	—	657.185	1,8	—	757.367	2,1	—
Totale	36.727.273	100,0	630	36.671.308	100,0	630	36.901.170	100,0	630

5.6 Voti validi e seggi conseguiti dai contrassegni dei partiti o gruppi politici nelle elezioni del Senato della Repubblica

CONTRASSEGNI DEI PARTITI O GRUPPI POLITICI	1948 - 18 APRILE			1953 - 7 GIUGNO			1958 - 25 MAGGIO		
	VOTI		Seggi	VOTI		Seggi	VOTI		Seggi
	N.	%		N.	%		N.	%	
Scudo Crociato con il motto «Libertas» (DC)	10.899.640	48,1	131	9.692.584	39,9	113	10.782.262	41,2	123
Due bandiere sovrapposte, falce, martello, stella (PCI)	—	—	—	4.912.093	20,2	51	5.701.019	21,8	59
Testa di Garibaldi su stella	6.969.122	30,8	72	—	—	—	—	—	—
Libro, falce, martello (PSI)	—	—	—	2.893.148	11,9	26	3.682.806	14,1	35
Sole raggiante «Socialismo» (PSDI)	943.219	4,2	8	1.046.659	4,3	4	1.165.402	4,4	5
Foglia d'edera (PRI)	594.178	2,6	4	262.484	1,1	—	363.461	1,4	—
Sole raggiante e foglia d'edera	607.792	2,7	4	30.863	0,1	—	—	—	—
Scudo crociato e foglia d'edera	—	—	—	186.447	0,8	3	—	—	—
Bandiera tricolore con la sigla PLI, stella, spighe, torchietto con UQ	1.216.934	5,4	7	—	—	—	—	—	—
Bandiera tricolore con la sigla PLI	—	—	—	695.985	2,8	3	1.008.830	3,9	4
Fiamma su trapezio con la sigla MSI	164.092	0,7	—	1.473.596	6,1	9	1.149.873	4,4	8
Stella a cinque punte con Corona Reale (PNM)	393.510	1,7	3	1.582.653	6,5	14	510.823	1,9	2
Leoni e corona reale con le sigle PMP-UCI-MNI	—	—	—	—	—	—	773.959	3,0	5
Stella alpina (PPST)	95.406	0,4	2	107.139	0,4	2	120.086	0,5	2
Altri contrassegni che ottennero seggi	201.075	0,9	6	598.093	2,5	12	213.781	0,8	3
Altri contrassegni che non ottennero seggi	572.322	2,5	—	827.607	3,4	—	679.697	2,6	—
Totale	22.657.290	100,0	237	24.309.351	100,0	237	26.151.999	100,0	246

5.6 segue Voti validi e seggi conseguiti dai contrassegni dei partiti o gruppi politici nelle elezioni del Senato della Repubblica

CONTRASSEGNI DEI PARTITI O GRUPPI POLITICI	1963 - 28 APRILE			1968 - 19 MAGGIO			1972 - 7 MAGGIO		
	VOTI		Seggi	VOTI		Seggi	VOTI		Seggi
	N.	%		N.	%		N.	%	
Scudo Crociato con il motto «Libertas» (DC)	10.032.458	36,5	129	10.965.790	38,3	135	11.466.701	38,1	135
Due bandiere sovrapposte, falce, martello, stella (PCI)	6.933.842	25,2	84	—	—	—	—	—	—
Libro, falce, martello (PSI)	3.849.878	14,0	44	—	—	—	3.225.804	10,7	33
Falce e martello con sigla PCI-PSIUP	—	—	—	8.583.285	30,0	101	8.475.141	28,1	94
Sole raggiante «Socialismo» (PSDI)	1.744.213	6,4	14	—	—	—	1.613.603	5,4	11
Falce e martello su libro, sole nascente dal mare, con scritta «Socialismo», PSI-PSDI unificati	—	—	—	4.355.506	15,2	46	—	—	—
Foglia d'edera (PRI)	223.107	0,8	—	620.658	2,2	2	917.989	3,0	5
Scudo crociato e foglia d'edera	185.889	0,7	4	—	—	—	—	—	—
Sole raggiante e foglia d'edera	—	—	—	—	—	—	31.931	0,1	—
Bandiera tricolore con la sigla PLI	2.028.379	7,4	18	1.936.943	6,8	16	1.316.058	4,4	8
Fiamma su trapezio con la sigla MSI	1.459.046	5,3	14	1.380.452	4,8	11	2.737.695	9,1	26
Stella a cinque punte con corona reale (PNM)	429.339	1,6	2	308.916	1,1	2	—	—	—
Stella alpina (PPST)	112.023	0,4	2	131.080	0,5	2	102.018	0,3	2
Altri contrassegni che ottennero seggi	230.104	0,8	4	—	—	—	29.667	0,1	1
Altri contrassegni che non ottennero seggi	242.808	0,9	—	318.617	1,1	—	198.299	0,7	—
Totale	27.471.086	100,0	315	28.601.247	100,0	315	30.114.906	100,0	315

5.6 segue Voti validi e seggi conseguiti dalle liste e dai contrassegni dei partiti o gruppi politici nelle elezioni del Senato della Repubblica

CONTRASSEGNI DEI PARTITI O GRUPPI POLITICI	1976 - 20 GIUGNO			1979 - 3 GIUGNO			1983 - 26 GIUGNO		
	VOTI		Seggi	VOTI		Seggi	VOTI		Seggi
	N.	%		N.	%		N.	%	
Scudo Crociato con il motto «Libertas» (DC)	12.226.768	38,9	135	12.018.077	38,3	138	10.077.204	32,4	120
Due bandiere sovrapposte, falce, martello, stella (PCI)	10.640.471	33,8	116	9.859.004	31,5	109	9.577.071	30,8	107
Libro, falce, martello (PSI)	3.209.987	10,2	29	3.255.104	10,4	32	3.539.593	11,4	38
Sole raggiante «Socialismo» (PSDI)	966.771	3,1	6	1.321.283	4,2	9	1.184.936	3,8	8
Foglia d'edera (PRI)	846.505	2,7	6	1.052.772	3,4	6	1.452.279	4,7	10
Bandiera tricolore con la sigla PLI	436.751	1,4	2	691.464	2,2	2	834.771	2,7	6
Fiamma su trapezio con la sigla MSI	2.090.635	6,6	15	1.782.004	5,7	13	2.283.524	7,3	18
Stella alpina (PPST)	158.659	0,5	2	172.577	0,5	3	157.444	0,5	3
Rosa nel pugno e scritta «Partito Radicale»	265.397	0,8	—	413.478	1,3	2	548.229	1,8	1
Altri contrassegni che ottennero seggi	410.834	1,3	4	37.070	0,1	1	322.019	1,0	4
Altri contrassegni che non ottennero seggi	195.403	0,7	—	741.943	2,4	—	1.111.941	3,6	—
Totale	31.448.181	100,0	315	31.344.776	100,0	315	31.089.011	100,0	315

LA GIUSTIZIA

FONTI

I dati non rilevati dall'Istituto Centrale di Statistica sono desunti dalle pubblicazioni edite dal Ministero di Grazia e Giustizia per gli anni 1907-35; essi rispecchiano l'attività giudiziaria nel quadro degli ordinamenti e dei codici e leggi vigenti negli anni di riferimento e tale circostanza è da tenere particolarmente presente in ordine alla utilizzazione delle serie riportate. A causa degli eventi bellici e delle conseguenti distruzioni o difficoltà da essi recati al funzionamento dei vari uffici giudiziari, non è stato possibile ricostruire completamente alcune serie relative al periodo 1942-46.

MATERIA CIVILE

Per la corretta interpretazione delle serie riportate, sono da tenere presenti, oltre alle **modificazioni intervenute nel 1942 nella legislazione**, anche le variazioni apportate, in diversi periodi, alla competenza per valore dei Conciliatori e dei Pretori, in dipendenza principalmente delle variazioni nel potere d'acquisto della moneta.

Sono esclusi dal 1921 al 1929 i dati riguardanti le provincie di Bolzano, Trento, Trieste, Gorizia, Fiume, Pola e Zara, in quanto per esse l'unificazione legislativa in materia civile venne attuata soltanto a partire dal 1° luglio 1929.

MATERIA PENALE

I dati che concernono i delitti denunciati si riferiscono a tutti i delitti che hanno costituito **oggetto di denuncia all'autorità giudiziaria** e per i quali, in base ad un primo esame, è stata dalla stessa autorità promossa azione penale, compresi quelli di autore ignoto.

Sono considerati i delitti previsti dal Codice penale e da altri codici e leggi speciali, denunciati alla Magistratura ordinaria (Preture e Procure) ivi

compresa quella per minorenni; restano esclusi quelli di competenza di una magistratura diversa da quella ordinaria, come quella militare, quella dei Tribunali marittimi, ecc.

Sono compresi tanto i **delitti tentati**, quanto quelli **consumati**.

I dati che concernono le persone condannate si riferiscono ai condannati dalla Magistratura ordinaria **con provvedimento irrevocabile**;

l'anno indicato è quello in cui le sentenze o i decreti divennero irrevocabili ed esecutivi e non quello in cui fu commesso il delitto.

Dal 1931 al 1949 e dal 1960 al 1967 non venne effettuata la rilevazione.

Dal 1921 al 1930, i dati riguardano gli individui condannati per delitti preveduti dal Codice penale del 1889 e dal Codice di commercio, ambedue abrogati;

dal 1950 al 1959 i dati riguardano gli individui condannati per delitti preveduti dal Codice penale vigente, mentre dal 1968 si riferiscono ai condannati per delitti preveduti dal Codice penale e da altre leggi.

6.1

Procedimenti civili di cognizione sopravvenuti per Ufficio giudiziario e grado del giudizio (a)

ANNI	PRIMO GRADO					GRADO DI APPELLO				
	Totale	Uffici di conciliazione	Preture	Tribunali	Corti di appello	Totale	Preture	Tribunali	Corti di appello	Corte di cassazione (b)
1921-30	1.204.205	739.683	315.325	148.476	721	55.800	4.149	24.739	23.606	3.306
1931-40	1.213.828	823.235	254.186	135.850	557	50.675	3.547	20.446	22.728	3.954
1941-50	408.238	115.338	183.969	108.409	522	34.431	6.928	12.178	11.580	3.745
1951-60	508.934	127.583	223.786	153.320	4.243	44.269	4.002	15.631	20.003	4.633
1961-70	464.375	62.678	207.003	193.047	1.647	38.460	433	9.238	24.492	4.299
1971-80	651.344	33.107	402.333	214.010	1.890	60.621	677	26.360	26.815	6.769
1926	1.263.173	812.174	311.714	138.726	559	56.470	4.634	23.991	24.328	3.517
27	1.375.849	890.872	338.266	146.178	533	57.572	4.406	25.917	23.885	3.364
28	1.460.486	951.635	352.718	155.426	707	59.842	4.535	26.804	24.929	3.574
29	1.460.519	953.172	346.633	159.221	1.493	60.745	5.104	27.314	24.552	3.775
30	1.515.889	992.801	354.916	167.768	404	61.939	4.521	27.947	25.528	3.943
1931	1.586.562	1.085.522	334.993	165.611	436	59.193	4.094	28.090	24.942	4.067
32	1.627.676	1.124.986	333.479	168.663	548	59.193	4.055	26.334	24.768	4.038
33	1.560.117	1.063.180	321.699	174.444	794	62.758	4.456	27.056	26.924	4.322
34	1.422.690	961.141	291.764	168.950	835	59.600	4.211	24.832	26.375	4.182
35	1.292.878	886.737	259.880	145.862	399	52.219	3.910	20.863	23.728	3.718
36	1.110.175	751.148	230.786	127.919	322	52.682	3.388	22.931	22.587	3.776
37	996.220	660.287	217.694	117.922	317	46.688	3.172	17.473	22.035	4.008
38	930.386	621.530	202.964	105.530	362	42.021	3.127	14.397	20.476	4.019
39	875.588	594.603	183.785	96.215	985	37.801	2.616	12.356	18.892	3.937
40	725.991	483.222	164.819	87.383	567	34.596	2.442	12.131	16.545	3.478
1941	525.131	213.403	133.296	79.040	392	33.632	2.522	11.686	15.902	3.522
47	302.342	73.374	131.710	96.921	337	27.034	5.877	9.396	8.772	2.989
48	401.608	108.207	175.760	117.344	297	34.068	8.165	11.662	10.500	3.741
49	444.520	121.301	213.638	109.009	572	38.509	6.990	13.320	14.141	4.058
50	484.477	158.469	214.766	110.362	880	38.112	6.681	14.332	12.906	4.193
1951	499.719	143.147	236.754	127.985	1.833	46.832	9.184	17.925	15.428	4.295
52	491.388	125.862	232.901	130.507	2.118	48.419	8.042	18.512	16.850	5.015
53	478.760	121.357	216.690	132.970	5.743	45.645	6.283	17.783	16.950	4.649
54	499.062	127.366	221.564	149.430	702	40.044	5.086	17.008	19.145	4.607
55	538.712	119.129	237.129	181.067	1.387	46.411	4.324	16.008	21.319	4.760
56	556.529	117.806	247.800	169.372	21.551	43.526	1.930	15.431	21.774	4.481
57	531.564	149.911	229.741	150.576	1.336	44.257	1.447	14.928	22.843	5.039
58	503.176	132.223	213.295	154.081	3.577	40.018	1.343	13.317	21.325	4.033
59	496.847	126.308	208.081	162.727	1.733	41.565	1.263	13.325	22.351	4.620
60	495.585	112.722	205.930	174.483	2.450	39.967	1.135	12.162	22.045	4.625
1961	459.296	91.136	198.674	167.900	1.586	35.653	983	10.087	20.267	4.316
62	439.673	56.829	196.431	174.468	1.945	37.674	628	10.780	21.900	4.366
63	472.028	54.675	209.907	203.864	3.582	36.364	571	10.140	21.477	4.176
64	482.701	53.132	213.245	214.476	1.848	37.646	418	10.264	22.813	4.151
65	459.091	48.015	199.059	210.666	1.351	34.703	210	7.973	22.589	3.931
66	449.947	50.652	191.780	206.294	1.221	37.413	225	8.005	24.975	4.208
67	455.901	74.881	212.453	167.636	931	37.826	237	7.616	25.851	4.121
68	447.765	66.549	210.587	168.276	2.353	42.084	393	9.608	27.749	4.334
69	471.557	66.070	215.148	189.753	586	43.244	350	9.395	28.826	4.673
70	505.788	54.840	222.748	227.133	1.067	41.993	318	8.488	28.472	4.715
1971	521.188	52.422	247.154	220.882	730	45.641	468	10.426	29.851	4.986
72	551.056	44.013	265.115	240.346	1.582	48.553	384	11.159	32.048	4.962
73	567.976	37.788	271.389	257.545	1.254	50.709	325	11.244	33.907	5.233
74	625.269	30.698	432.428	160.485	1.680	55.913	320	16.689	33.542	5.362
75	660.848	23.339	470.669	163.417	3.423	62.438	303	22.978	32.297	6.860
76	656.010	17.548	465.459	170.482	2.521	62.070	345	31.560	22.682	7.483
77	656.539	13.368	438.740	202.812	1.619	67.888	308	37.878	21.965	7.737
78	709.590	15.451	479.402	212.391	2.346	70.664	218	41.078	20.854	8.514
79	759.288	53.336	462.288	241.838	1.826	70.668	1.401	40.885	20.257	8.125
80	805.658	43.111	490.691	269.896	1.960	71.663	2.697	39.707	20.743	8.516
1981	812.062	30.385	478.574	300.774	2.329	71.498	2.330	39.562	20.714	8.892
82	868.919	23.009	490.187	353.318	2.405	74.102	1.785	40.567	23.072	8.678
83	875.402	13.336	459.974	399.992	2.100	71.372	1.633	38.114	23.031	8.594
84	847.088	7.203	441.555	395.653	2.677	72.239	772	40.524	22.539	8.404
85	800.898	86.051	434.773	277.293	2.781	72.562	734	38.922	24.146	8.760

(a) 1951-60 - Corti di Appello. Il forte aumento è dovuto alle controversie originate dalla revisione straordinaria delle liste elettorali nell'anno 1956. 1974-75 - Le notevoli variazioni che si riscontrano nelle Preture, nei Tribunali e nella Corte di cassazione derivano dall'applicazione della legge n. 533 del 1973 che ha modificato competenze e procedu-

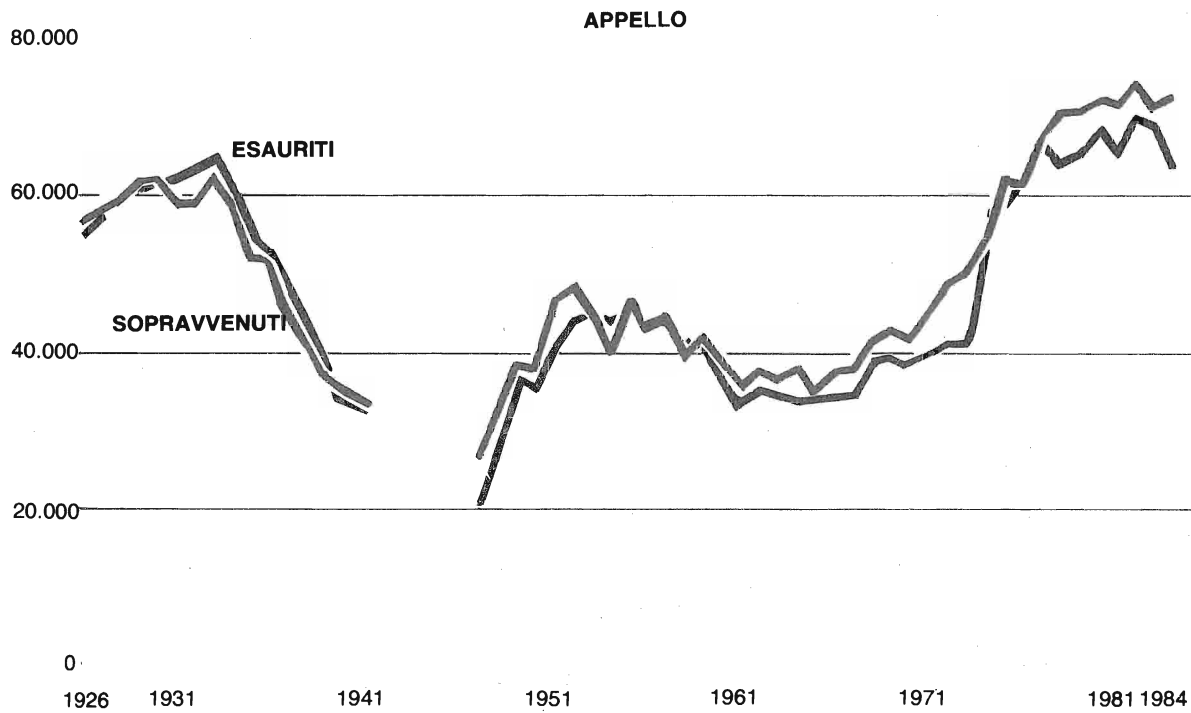
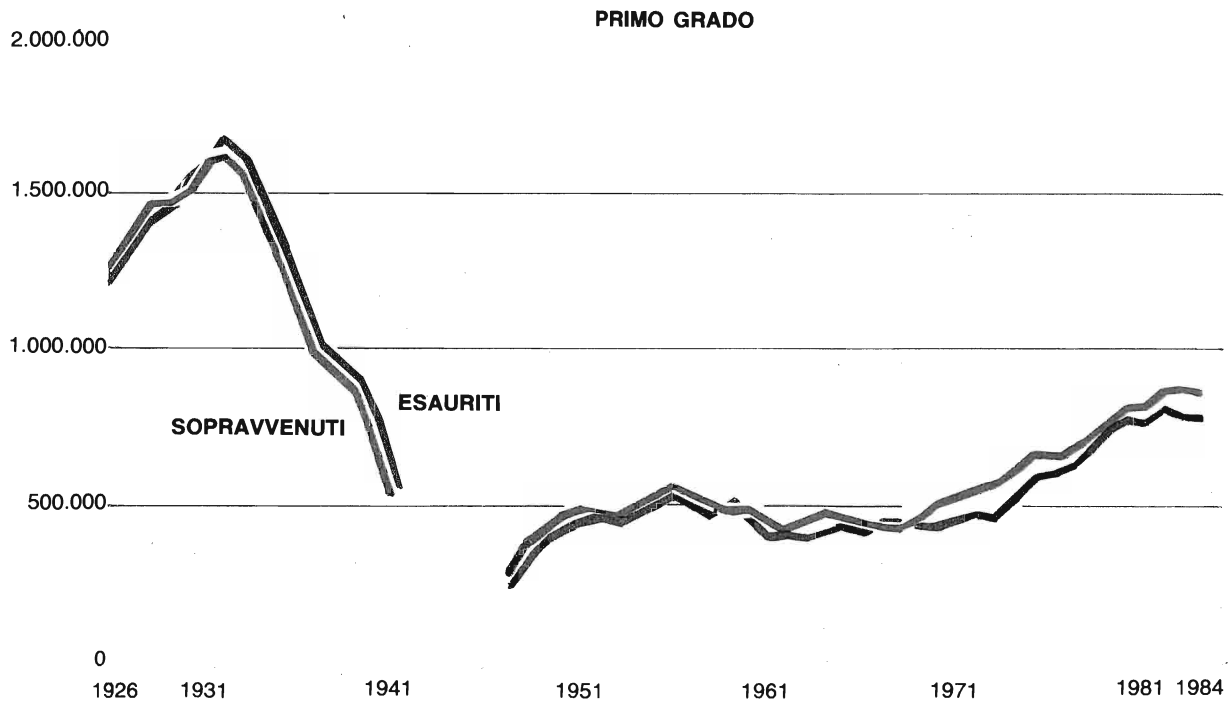
re nei procedimenti in materia di lavoro e di previdenza ed assistenza obbligatorie. — (b) 1921-1975 - Corte di cassazione. Esclusi i procedimenti in materia di regolamento di competenza e di conflitti di giurisdizione.

6.2 Procedimenti civili di cognizione esauriti per Ufficio giudiziario e grado del giudizio (a)

ANNI	PRIMO GRADO					GRADO DI APPELLO				
	Totale	Uffici di conciliazione	Preture	Tribunali	Corti di appello	Totale	Preture	Tribunali	Corti di appello	Corte di cassazione (b)
1921-30	1.182.177	726.894	306.996	147.598	691	54.763	4.031	24.412	23.051	3.289
1931-40	1.237.705	832.365	264.416	140.382	542	52.202	3.554	21.422	23.395	3.831
1941-50	347.000	104.506	154.945	87.073	476	29.770	6.327	10.759	9.637	3.047
1951-60	492.335	126.974	220.365	140.879	4.097	42.978	4.359	15.624	18.210	4.785
1961-70	431.194	62.917	194.733	171.832	1.712	35.723	565	9.349	22.073	3.738
1971-80	610.261	35.995	373.281	199.481	1.504	56.794	561	22.983	27.716	5.534
1926	1.206.322	774.198	299.747	133.845	532	54.598	4.500	22.286	24.541	3.271
27	1.332.257	679.815	309.788	142.164	490	57.770	4.233	24.645	24.997	3.895
28	1.419.517	923.389	340.422	155.043	663	60.279	4.370	26.753	24.678	4.478
29	1.458.948	947.544	349.005	161.004	1.393	60.652	4.879	27.168	24.801	3.804
30	1.524.482	993.241	361.263	169.497	481	61.425	4.430	27.912	25.404	3.679
1931	1.589.286	1.071.024	345.612	172.201	449	62.610	4.021	26.228	26.183	4.172
32	1.660.290	1.125.290	352.238	182.085	677	63.844	4.236	27.826	27.694	4.088
33	1.598.535	1.066.900	346.970	183.872	793	64.124	4.518	28.641	27.050	3.915
34	1.467.089	991.240	303.844	171.110	887	60.261	4.301	25.981	25.968	4.011
35	1.320.193	902.059	266.157	151.603	374	54.826	3.982	22.456	24.092	4.296
36	1.134.727	759.596	242.147	132.603	381	52.745	3.389	22.845	22.894	3.617
37	1.015.325	675.274	222.161	117.578	312	47.404	3.177	18.595	21.968	3.664
38	945.630	635.284	205.812	104.207	327	43.252	2.925	15.464	21.303	3.580
39	887.533	596.812	188.704	101.531	486	38.798	2.611	12.899	19.634	3.654
40	758.437	500.168	170.512	87.021	738	34.158	2.371	11.290	17.168	3.329
1941	548.897	330.661	139.230	78.479	527	32.205	2.468	10.673	15.837	3.227
47	238.028	65.303	105.748	66.598	379	20.176	4.337	6.928	6.610	2.301
48	323.936	97.130	145.919	80.656	231	27.088	4.904	10.770	8.650	2.764
49	396.353	112.346	185.468	98.071	468	36.558	9.814	12.548	10.843	3.353
50	429.677	143.243	182.643	102.965	828	35.259	6.253	12.791	12.445	3.770
1951	459.912	141.066	208.479	108.524	1.843	40.206	7.663	15.119	13.425	3.999
52	482.198	130.416	233.771	115.901	2.108	44.454	8.116	17.305	15.040	3.993
53	473.388	121.098	221.642	124.957	5.691	46.078	6.926	18.800	15.366	4.986
54	483.437	129.886	234.952	127.868	731	44.738	5.897	16.903	16.782	5.156
55	505.216	123.462	227.608	153.344	802	45.169	4.973	16.557	18.988	4.651
56	531.444	109.766	242.167	158.285	21.226	44.330	3.335	16.490	19.157	5.338
57	520.999	141.164	223.868	154.708	1.259	43.910	2.070	15.413	19.622	6.805
58	485.367	131.339	206.590	143.615	3.623	40.937	1.794	13.998	20.322	4.823
59	503.484	127.806	213.196	161.200	1.282	41.228	1.564	13.429	21.978	4.257
60	477.909	113.735	201.575	160.191	2.408	38.735	1.255	12.225	21.410	3.845
1961	413.480	95.572	176.145	139.860	1.903	33.919	1.107	10.335	19.424	3.033
62	416.191	76.506	185.643	153.908	2.134	35.593	803	10.522	20.362	3.906
63	413.342	62.802	189.743	157.296	3.501	34.219	759	10.019	19.725	3.716
64	418.191	56.123	193.041	167.109	1.918	33.654	598	9.577	20.124	3.355
65	446.655	50.711	206.414	168.239	1.231	33.990	377	8.405	22.322	2.886
66	439.405	46.632	196.900	194.545	1.328	34.038	406	7.784	22.341	3.507
67	448.265	61.404	192.592	193.287	982	34.045	266	7.994	22.176	3.608
68	459.949	60.597	207.838	189.260	2.454	38.554	411	9.088	24.239	4.816
69	454.006	63.872	200.309	183.119	706	39.551	308	8.437	26.122	4.684
70	445.665	55.774	208.510	180.246	1.135	38.414	377	6.572	26.240	3.225
1971	466.844	53.666	219.324	193.308	548	40.076	391	9.438	25.877	4.370
72	482.163	47.534	229.325	203.759	1.545	41.241	398	9.481	27.146	4.216
73	477.013	44.839	238.439	192.875	860	41.474	295	8.680	28.503	3.936
74	642.964	35.988	321.089	284.481	1.406	58.008	344	13.546	39.174	4.944
75	585.077	29.550	358.569	193.892	3.066	59.618	249	19.723	34.574	5.072
76	605.028	24.317	408.283	170.525	1.903	62.333	385	26.487	30.086	5.375
77	633.234	78.781	434.496	178.965	992	66.563	315	31.241	28.767	6.240
78	672.472	15.027	482.806	172.669	1.940	64.620	280	34.429	23.077	6.834
79	751.980	45.368	512.110	193.195	1.307	65.748	773	37.300	20.594	7.081
80	785.837	44.880	528.369	211.117	1.471	68.259	2.176	39.505	19.306	7.272
1981	773.581	34.539	512.528	224.740	1.774	65.816	2.287	36.599	19.711	7.219
82	802.830	26.892	514.277	259.697	1.964	70.829	1.847	38.989	21.890	8.103
83	778.583	17.562	483.758	275.406	1.857	69.802	1.761	38.503	21.009	8.529
84	777.599	11.406	473.262	290.620	2.311	62.924	1.069	34.213	20.091	7.551
85	765.404	44.908	417.508	300.473	2.515	64.089	590	35.442	20.701	7.356

(a) (b) Cfr. note a pagina precedente.

12 PROCEDIMENTI CIVILI DI COGNIZIONE SOPRAVVENUTI ED ESAURITI PER GRADO DI GIUDIZIO



6.3 Procedimenti civili esauriti con sentenza per materia della controversia e grado del giudizio - Primo grado

ANNI	Persone e famiglia	Successioni	Proprietà	Obbligazioni	Lavoro	Altre materie
1956-60	4.030	1.034	13.901	84.833	24.516	14.362
1961-65	4.191	807	13.056	78.377	28.244	10.418
1861-70	4.678	703	13.553	94.303	37.066	11.910
1971-75	5.486	601	12.821	94.552	82.176	12.708
1976-80	4.521	805	14.433	128.127	126.196	10.779
1956	2.970	1.203	13.379	83.439	21.104	26.342
57	4.649	1.095	14.246	90.518	23.361	9.800
58	4.056	989	13.783	81.343	24.755	12.967
59	4.276	967	14.128	79.430	26.226	10.884
60	4.198	915	13.968	73.444	27.285	11.797
1961	4.139	852	12.993	71.244	24.930	9.557
62	4.120	831	13.603	75.016	27.784	10.881
63	4.201	305	13.423	76.109	23.812	12.393
64	4.156	787	12.712	78.814	25.745	10.348
65	4.341	762	12.519	90.677	30.918	8.909
66	4.561	711	12.561	94.462	31.084	10.470
67	4.470	639	13.027	91.541	33.870	10.828
68	5.092	702	14.221	97.081	37.256	13.185
69	5.175	752	14.251	95.560	39.118	11.833
70	3.085	708	13.707	92.870	43.992	13.234
1971	5.389	690	12.780	21.620	53.710	12.793
72	5.600	630	13.338	95.347	54.526	14.300
73	5.763	575	12.258	94.819	52.950	11.765
74	5.439	512	13.153	93.278	132.090
75	5.221	599	12.576	97.698	117.606	11.975
76	6.076	541	12.486	108.123	113.296	8.607
77	4.372	1.047	14.908	129.799	126.340	11.665
78	4.876	1.186	15.694	139.429	130.806	13.750
79	3.377	588	14.309	130.173	138.694	9.584
80	3.906	664	14.768	133.109	121.847	10.290
1981	4.006	682	15.600	134.231	116.691	11.365
82	4.767	738	17.136	145.260	111.605	12.859
83	4.820	749	17.213	139.255	113.531	15.305
84	5.157	701	16.617	144.432	111.107	18.074
85	5.529	755	15.716	135.082	113.271	18.459

6.4 Procedimenti civili esauriti con sentenza per materia della controversia e grado del giudizio - Grado di appello (a)

ANNI	Persone e famiglia	Successioni	Proprietà	Obbligazioni	Lavoro	Altre materie
1956-60	513	420	3.003	16.014	4.885	2.429
1961-65	431	338	3.040	12.176	6.385	2.225
1966-70	471	282	2.996	13.225	7.500	2.382
1971-75	570	264	3.001	13.036	15.014	2.926
1976-80	300	243	2.724	16.181	22.763	2.165
1956	557	500	2.823	18.502	3.667	1.864
57	576	422	2.973	17.237	4.092	2.629
58	499	434	2.939	16.003	5.131	2.202
59	452	401	3.118	14.681	5.507	2.593
60	482	343	3.161	13.648	6.029	2.858
1961	414	371	2.959	12.465	5.969	2.321
62	451	346	3.164	12.829	6.423	2.255
63	394	306	3.001	12.060	6.315	2.208
64	462	329	3.018	11.816	6.396	2.206
65	436	340	3.056	11.709	6.820	2.134
66	473	307	2.892	12.015	6.941	2.220
67	453	261	2.959	12.737	6.510	2.072
68	484	280	3.102	13.757	7.042	2.466
69	432	279	3.033	13.852	8.307	2.476
70	512	283	2.995	13.762	8.702	2.675
1971	474	281	3.278	13.659	8.847	2.991
72	501	312	3.147	13.540	9.480	3.093
73	615	229	2.938	12.438	11.407	3.081
74	735	233	2.719	12.447	22.303
75	527	266	2.925	13.095	22.942	2.538
76	437	169	2.593	12.963	23.340	1.939
77	460	315	3.208	16.983	23.964	2.772
78	202	247	2.152	13.445	22.241	1.881
79	192	232	2.684	17.469	22.234	2.009
80	211	253	2.984	20.044	22.035	2.223
1981	286	326	3.243	20.905	19.322	2.589
82	290	350	3.460	22.407	22.688	2.487
83	291	314	3.491	18.833	22.973	2.820
84	343	308	3.322	18.964	19.758	3.128
85	384	289	2.935	16.736	21.343	2.651

(a) Per il 1978 e il 1979 la rilevazione è limitata al totale di alcuni istituti giuridici.

6.5 Provvedimenti giudiziari in materia di stato delle persone

ANNI	Dichiarazioni di assenza	Legittimazioni per decreto	Adozioni ordinarie (a)	Adozioni speciali (b)	Tutele di minorenni aperte (c)	Emancipazioni (d)	Interdizioni	Inabilitazioni
1921-30	352	31	344	—	14.270	548	618	80
1931-40	299	39	434	—	11.661	471	703	50
1941-50	292	36	2.122	—	10.597	654	720	134
1951-60	66	27	2.675	—	8.124	1.311	999	139
1961-70	74	16	2.350	—	6.088	4.474	1.233	90
1971-80	43	1.295	2.649	4.304	2.149	889	125
1926	359	34	333	—	13.968	489	664	95
27	309	22	326	—	13.316	720	603	96
28	309	37	366	—	13.303	493	645	59
29	298	27	366	—	13.900	602	637	62
30	312	17	362	—	15.224	585	578	61
1931	230	17	341	—	13.587	560	550	53
32	250	22	274	—	13.377	575	596	62
33	277	24	268	—	13.302	751	659	49
34	241	44	325	—	13.325	570	621	45
35	266	52	316	—	11.395	419	650	59
36	264	30	306	—	11.580	313	762	62
37	275	36	361	—	11.166	309	771	50
38	387	32	418	—	10.483	364	878	30
39	271	39	585	—	9.029	411	767	44
40	529	93	1.145	—	9.384	442	771	49
1941	215	83	1.335	—	8.609	345	630	34
47	308	37	2.064	—	10.347	692	624	133
48	331	30	1.978	—	11.939	502	665	147
49	382	40	2.185	—	10.033	767	773	129
50	145	36	2.262	—	10.046	655	819	125
1951	124	42	2.345	—	8.512	811	613	125
52	78	27	2.690	—	8.862	693	880	160
53	58	21	2.723	—	9.296	728	809	155
54	64	37	3.243	—	8.884	832	883	131
55	67	33	2.906	—	8.689	832	1.080	150
56	63	21	2.365	—	8.515	1.047	940	133
57	43	16	2.431	—	7.574	1.298	1.143	143
58	43	23	2.596	—	7.323	1.718	1.057	147
59	60	23	2.793	—	6.674	2.131	1.172	114
60	56	24	2.657	—	6.707	3.221	1.234	132
1961	93	19	2.648	—	6.657	3.235	1.365	59
62	125	30	2.504	—	6.303	3.611	1.368	61
63	102	23	2.722	—	6.427	3.985	1.288	62
64	123	14	2.807	—	6.142	4.313	1.302	87
65	54	12	2.750	—	5.932	5.240	1.254	88
66	52	14	2.863	—	5.818	5.439	1.318	90
67	80	17	2.001	—	5.954	5.128	1.386	94
68	62	11	2.243	2.910	6.097	4.953	1.035	136
69	32	16	1.686	3.205	5.742	4.626	1.052	119
70	14	11	1.347	3.947	5.826	4.265	990	113
1971	30	11	1.320	3.803	6.004	4.110	956	133
72	38	11	1.237	3.944	5.821	4.443	896	122
73	20	16	1.459	2.687	5.298	5.741	727	121
74	54	13	1.405	2.623	5.008	5.604	654	102
75	69	5	1.257	2.681	4.064	1.388	650	108
76	52	1.584	2.330	3.921	21	727	98
77	37	1.392	2.985	3.471	27	839	131
78	35	1.242	1.961	3.305	65	913	104
79	66	1.167	1.720	2.985	42	1.238	126
80	31	886	1.752	3.162	45	1.289	204
1981	38	584	1.620	2.581	6	1.399	133
82	15	535	1.485	2.771	18	1.392	144
83	39	334	1.556	2.529	15	1.828	113
84	2.371	7.313	(a)	2.989	203
85	3.024	8.139	2.385	201

(a) Dal 1984 non vengono più rilevate. (b) Dal 1968 al 1983 trattasi di adozioni speciali; dal 1984 sono stati presi in considerazione i provvedimenti emessi ai sensi della legge 4/5/1983, n. 184 (sono comprese 650 adozioni di minorenni stranieri). (c) Dal 1984 il dato ri-

guarda tutte le persone sottoposte a tutela (minori e interdetti). — (d) La flessione che si riscontra nel 1975 nei dati relativi alle emancipazioni sono dovute all'entrata in vigore della legge n. 151 del 19 maggio 1975 che ha portato la maggiore età a 18 anni.

6.6 Separazioni legali per tipo di sentenza (a)

ANNI	DATI ASSOLUTI			COMPOSIZIONE PERCENTUALE		
	Consensuali	Giudiziali	Totale	Consensuali	Giudiziali	Totale
1921-30	967	408	1.375	70,3	29,7	100,0
1931-40	1.073	510	1.583	67,8	32,2	100,0
1941-50	3.969	2.259	6.228	63,7	36,3	100,0
1951-60	3.471	1.411	4.882	71,1	28,9	100,0
1961-70	4.996	1.535	6.531	76,5	23,5	100,0
1971-80	17.205	3.195	20.400	84,3	15,7	100,0
1926	913	408	1.321	69,1	30,9	100,0
27	1.012	409	1.421	71,2	28,8	100,0
28	1.151	449	1.600	71,9	28,1	100,0
29	948	419	1.367	69,3	30,7	100,0
30	915	476	1.391	65,8	34,2	100,0
1931	867	462	1.329	65,2	34,8	100,0
32	952	402	1.354	70,3	29,7	100,0
33	911	478	1.389	65,6	34,4	100,0
34	930	421	1.351	68,8	31,2	100,0
35	921	355	1.276	72,2	27,8	100,0
36	892	541	1.433	62,2	37,8	100,0
37	1.231	670	1.901	64,8	35,2	100,0
38	1.358	658	2.016	67,4	32,6	100,0
39	1.405	597	2.002	70,2	29,8	100,0
40	1.258	513	1.771	71,0	29,0	100,0
1941	1.253	461	1.714	73,1	26,9	100,0
42	—	—	—	—	—	—
43	—	—	—	—	—	—
44	—	—	—	—	—	—
45	—	—	—	—	—	—
46	—	—	—	—	—	—
47	4.810	2.719	7.529	63,9	36,1	100,0
48	3.864	2.438	6.302	61,3	38,7	100,0
49	3.539	2.047	5.586	63,4	36,6	100,0
50	3.662	1.833	5.495	66,6	33,4	100,0
1951	3.475	1.737	5.212	66,7	33,3	100,0
52	3.532	1.655	5.187	68,1	31,9	100,0
53	3.202	1.540	4.742	67,5	32,5	100,0
54	3.589	1.636	5.225	68,7	31,3	100,0
55	3.694	1.679	5.373	68,8	31,2	100,0
56	3.251	1.169	4.420	73,6	26,4	100,0
57	3.215	1.172	4.387	73,3	26,7	100,0
58	3.344	1.129	4.473	74,8	25,2	100,0
59	3.576	1.227	4.803	74,5	25,5	100,0
60	3.830	1.167	4.997	76,6	23,4	100,0
1961	3.559	1.136	4.695	75,8	24,2	100,0
62	3.748	1.147	4.895	76,6	23,4	100,0
63	4.043	1.236	5.279	76,6	23,4	100,0
64	3.976	1.282	5.258	75,6	24,4	100,0
65	4.231	1.413	5.644	75,0	25,0	100,0
66	4.692	1.577	6.269	74,8	25,2	100,0
67	5.289	1.549	6.838	77,3	22,7	100,0
68	5.664	1.795	7.459	75,9	24,1	100,0
69	6.740	1.896	8.636	78,0	22,0	100,0
70	8.016	2.253	10.269	78,0	22,0	100,0
1971	9.177	2.619	11.796	77,8	22,2	100,0
72	10.997	2.496	13.493	81,5	18,5	100,0
73	11.403	2.680	14.083	81,0	19,0	100,0
74	14.247	2.204	16.451	86,6	13,4	100,0
75	17.091	2.041	19.132	88,5	11,5	100,0
76	18.247	2.978	21.225	86,0	14,0	100,0
77	19.938	3.888	23.826	83,7	16,3	100,0
78	21.788	4.089	25.877	84,2	15,8	100,0
79	24.343	4.329	28.672	84,9	15,1	100,0
80	24.833	4.629	29.462	84,3	15,7	100,0
1981	26.254	4.645	30.899	85,0	15,0	100,0
82	28.754	5.053	33.807	85,1	14,9	100,0
83	28.764	4.712	33.476	85,9	14,1	100,0
84	30.256	4.704	34.960	86,5	13,5	100,0
85	30.772	4.390	35.162	87,5	12,5	100,0

(a) Dall'anno 1970 nelle separazioni personali è compreso il grado di appello.

6.7 Scioglimenti di matrimonio (divorzi), per tipo di sentenza e motivi di scioglimento (a)

ANNI	Totale	TIPO DI SENTENZA			MOTIVI DI SCIOGLIMENTO			
		Di scioglimento (b)	Di cessazione degli effetti civili (c)	Giudiziale	SEPARAZIONE			Altri (d)
					Consensuale	Di fatto		
DATI ASSOLUTI								
1971	17.134	1.833	15.301	2.998	8.812	5.004		320
72	32.627	3.798	28.829	4.304	12.304	15.119		900
73	18.172	2.095	16.077	1.827	5.648	10.259		438
74	17.890	1.855	16.035	1.603	5.212	10.492		583
75	10.618	1.144	9.474	835	3.206	6.181		396
76	12.106	1.236	10.870	1.074	3.862	6.775		395
77	10.598	1.053	9.545	1.005	4.238	5.067		288
78	11.985	1.046	10.939	1.248	5.974	4.394		369
79	11.969	1.154	10.815	1.325	6.843	3.410		391
80	11.844	1.146	10.698	1.462	7.374	2.626		382
1981	12.606	1.243	11.363	1.546	8.653	2.020		387
82	14.640	1.655	12.985	1.805	10.673	1.787		375
83	13.626	1.651	11.975	1.650	10.250	1.353		373
84	15.065	1.947	13.118	1.610	11.827	943		685
85	15.650	2.111	13.539	1.777	12.557	813		503
COMPOSIZIONE PERCENTUALE								
1971	100,0	10,7	89,3	17,5	51,4	29,2		1,9
72	100,0	11,6	88,4	13,2	37,7	46,3		2,8
73	100,0	11,5	88,5	10,1	31,1	56,4		2,4
74	100,0	10,4	89,6	9,0	29,1	58,6		3,3
75	100,0	10,8	89,2	7,9	30,2	58,2		3,7
76	100,0	10,2	89,8	8,9	31,9	55,9		3,3
77	100,0	9,9	90,1	9,5	40,0	47,8		2,7
78	100,0	8,7	91,3	10,4	49,8	36,7		3,1
79	100,0	9,6	90,4	11,1	57,2	28,5		3,2
80	100,0	9,7	90,3	12,3	62,3	22,2		3,2
1981	100,0	9,9	90,1	12,3	68,6	16,0		3,1
82	100,0	11,3	88,7	12,3	72,9	12,2		2,6
83	100,0	12,1	87,9	12,1	75,2	9,9		2,8
84	100,0	12,9	87,1	10,7	78,5	6,3		4,5
85	100,0	13,5	86,5	11,4	80,2	5,2		3,2

(a) Dall'anno 1971 è iniziata la rilevazione riguardante gli scioglimenti di matrimonio (divorzi), disciplinati dalla legge 1° dicembre 1970, n. 898. — (b) Sentenze riferite a matrimoni contratti a norma del Codice Civile. — (c) Sentenze riferite a matrimoni ce-

lebrati con rito religioso regolarmente trascritto. — (d) Le motivazioni si riferiscono a condanne penali, matrimoni non consumati e annullamento di matrimoni ottenuti all'estero.

6.8 Protesti e allimenti

ANNI	PROTESTI (a)			FALLIMENTI (b)		
	N.	Ammontare Milioni di lire	Dichiarati	Totale	CHIUSI PER CONCORDATO LIQUIDAZIONE, ECC. N.	Ammontare del passivo Milioni di lire
1921-30	791.551	1.634	7.856	6.062	5.132	907
1931-40	1.170.491	1.089	6.922	8.551	6.412	1.376
1941-50	844.824	31.090	1.723	1.039	885	1.108
1951-60	8.393.738	318.970	7.095	5.080	4.595	36.468
1961-70	14.637.901	953.652	6.830	6.366	5.936	120.048
1971-80	10.030.832	3.283.588	5.189	5.122	4.703	304.904
1926	849.520	1.858	7.694	6.910	6.121	819
27	1.096.447	2.076	10.367	7.210	6.383	986
28	1.093.392	1.841	10.952	8.911	7.899	1.298
29	1.272.713	2.184	11.832	9.832	8.250	1.123
30	1.449.084	2.539	12.662	12.349	8.839	2.457
1931	1.663.416	2.377	13.102	13.433	9.330	1.634
32	1.616.759	1.939	12.922	13.638	10.023	1.940
33	1.102.435	1.012	10.064	12.604	9.675	1.917
34	1.101.846	863	8.370	11.136	8.482	1.671
35	1.236.412	924	6.985	8.959	6.933	1.566
36	972.080	746	5.377	7.569	5.705	1.141
37	763.055	544	3.346	6.129	4.793	1.553
38	975.080	746	2.895	4.424	3.489	801
39	1.262.615	914	3.376	4.014	3.094	806
40	1.011.216	827	2.782	3.404	2.595	727
1941	577.724	599	1.318	2.719	2.286	515
42	297.627	540	461	1.395	1.217	396
43	205.750	1.070	205	293	292	71
44	45.832	613	91	243	211	47
45	38.670	2.196	124	195	194	47
46	217.899	9.189	658
47	507.604	28.710	1.144	394	335	383
48	1.107.184	51.207	2.410	804	665	842
49	2.077.106	85.261	4.455	1.248	1.031	2.818
50	3.372.848	131.510	6.367	2.058	1.742	4.875
1951	4.135.620	161.859	7.514	3.070	2.584	10.470
52	4.465.694	163.154	6.790	4.477	3.909	17.441
53	5.805.938	213.332	5.610	4.160	3.748	19.046
54	7.240.188	269.811	6.009	4.551	4.153	22.690
55	8.761.377	328.438	7.076	4.747	4.281	29.309
56	9.614.826	376.321	7.279	4.717	4.283	30.013
57	10.232.878	402.831	7.764	5.667	5.154	43.835
58	10.759.277	423.308	8.193	5.847	5.314	53.155
59	11.089.638	405.548	7.793	6.775	6.248	65.096
60	11.831.948	445.101	6.920	6.788	6.275	73.624
1961	12.686.688	517.987	6.097	7.240	6.727	89.613
62	13.140.489	595.960	6.082	7.024	6.544	91.014
63	12.990.218	705.958	5.629	6.404	5.997	92.658
64	15.052.486	1.016.186	6.657	6.223	5.826	89.470
65	14.719.234	878.127	7.786	5.777	5.395	97.780
66	13.815.154	844.084	7.144	6.044	5.651	113.985
67	14.930.964	998.390	6.972	6.066	5.651	141.559
68	16.484.868	1.181.984	7.444	6.652	6.166	156.269
69	16.467.843	1.280.409	7.429	6.074	5.708	149.572
70	16.091.067	1.517.437	7.059	6.101	5.727	178.560
1971	14.959.098	1.557.025	6.498	6.459	6.077	209.631
72	13.006.299	1.448.407	5.927	6.154	5.774	226.834
73	11.161.475	1.498.127	4.578	5.441	5.068	228.521
74	10.054.945	2.752.160	3.972	5.255	4.845	370.000
75	9.805.132	2.203.789	4.445	4.735	4.363	263.970
76	8.503.212	2.896.858	4.813	4.644	4.280	266.296
77	9.162.015	4.284.814	5.097	4.966	4.468	282.994
78	8.897.828	4.726.697	5.339	4.554	4.126	344.127
79	8.465.712	5.031.629	5.811	4.509	4.053	371.984
80	8.234.773	6.436.371	5.411	4.498	3.971	484.683
1981	8.821.181	8.715.325	5.967	4.333	3.836	612.505
82	9.033.622	10.086.437	7.654	4.736	4.232	803.750
83	8.999.292	11.338.424	8.637	4.720	4.200	865.377
84	8.566.937	11.566.664	10.441	4.975	4.450	1.164.081
85	8.302.769	11.928.725	11.323	4.731	4.159	1.159.629

(a) Fino al 1946 sono esclusi i protesti per mancato pagamento di assegni bancari, la cui rilevazione venne iniziata nel 1947. — (b) Sono compresi anche i fallimenti chiusi

per liquidazione e ripartizione dell'attivo, insufficienza o mancanza di attivo e pagamento integrale.

6.9 Sequestri, pignoramenti e vendite giudiziarie (a)

ANNI	SEQUESTRI GIUDIZIARI E CONSERVATIVI		PIGNORAMENTI MOBILIARI			VENDITE GIUDIZIARIE		
	Totale	Giudiziari	N.	Ammontare del debito (milioni di lire)	Di mobili e frutti pendenti	NUMERO		Somma ricavata (milioni di lire)
						DI IMMOBILI		
						Per mancato pagamento di imposte	Per espropriazione forzata	
1921-30	16.496	1.210	138.135	255	9.092	1.281	999	82
1931-40	20.762	765	213.053	316	14.858	3.615	5.688	241
1941-50	19.311	4.095	102.970	8.434	3.375	263	430	324
1951-60	22.146	3.484	381.440	45.779	22.976	183	847	4.773
1961-70	15.540	2.827	410.354	99.455	27.146	70	1.452	13.617
1971-80	9.929	2.896	233.391	209.378	18.134
1926	15.081	1.041	119.492	227	7.063	933	785	55
27	17.286	1.125	190.724	363	10.330	677	941	61
28	18.934	1.109	219.849	381	13.883	1.328	1.505	80
29	25.012	1.231	244.684	426	18.907	1.875	1.973	126
30	28.919	1.148	281.182	453	20.847	1.237	2.716	151
1931	28.105	1.326	333.336	481	25.208	1.535	4.168	216
32	32.823	1.495	330.823	485	23.010	2.270	6.553	297
33	29.742	1.295	291.516	449	20.670	2.825	7.845	322
34	25.868	390	252.057	356	18.743	4.026	8.333	364
35	22.009	287	224.635	207	17.744	5.380	7.648	319
36	18.991	776	181.293	259	13.050	6.032	6.707	256
37	14.592	685	142.359	201	8.977	5.300	6.638	240
38	12.505	454	133.307	199	7.672	4.706	4.043	167
39	12.768	485	128.883	214	7.397	3.357	3.271	132
40	10.213	456	112.321	218	6.098	714	2.478	96
1941	6.381	327	78.124	164	3.735	870	1.891	101
42
43
44
45
46
47	22.124	6.332	46.823	2.784	1.511	47	87	109
48	22.524	5.143	72.844	8.260	2.277	90	78	203
49	22.442	4.158	126.129	13.966	3.071	160	111	433
50	23.062	4.514	190.932	19.025	6.280	146	183	778
1951	21.099	3.615	223.231	20.753	6.603	162	305	1.328
52	20.814	3.597	264.018	23.951	10.955	178	415	1.687
53	21.381	3.247	293.790	29.610	16.462	224	416	1.918
54	22.453	3.557	343.325	38.182	20.021	148	474	2.339
55	24.770	4.121	403.411	40.446	22.515	133	590	1.880
56	24.213	3.366	439.921	56.909	26.016	241	798	4.236
57	25.059	3.738	475.709	61.403	28.816	180	958	5.023
58	22.338	3.473	473.066	64.093	30.365	194	1.116	6.328
59	20.359	3.205	463.643	64.185	32.177	195	1.588	9.504
60	18.979	2.920	434.289	68.259	33.850	178	1.812	13.485
1961	18.596	3.100	401.030	63.403	25.212	69	1.572	8.280
62	17.235	2.818	389.038	63.554	25.548	66	1.789	11.299
63	16.745	2.724	363.008	71.136	23.020	58	1.606	10.244
64	16.927	2.982	402.929	95.406	23.251	40	1.247	7.578
65	16.447	3.004	423.772	105.728	28.133	59	1.203	12.225
66	14.721	2.750	410.712	110.679	26.805	40	1.388	15.829
67	14.500	2.820	426.942	110.967	25.491	49	1.280	15.501
68	14.125	2.571	440.582	116.151	29.049	66	1.496	17.545
69	12.875	2.625	429.843	121.597	29.627	160	1.424	16.050
70	13.228	2.000	415.687	132.927	31.309	98	1.550	21.224
1971	12.484	3.002	355.655	133.731	29.012	177	1.490	18.443
72	10.750	3.172	294.826	188.994	24.456	190	1.669	26.851
73	9.948	3.149	240.622	126.018	19.082	79	1.787	29.558
74	9.503	3.012	225.940	144.403	16.680	117	2.120	44.985
75	9.197	2.871	213.084	169.803	14.069	50	961
76	9.151	3.106	214.075	257.826	15.447	1.155
77	9.576	2.685	193.582	272.221	15.035	974
78	9.947	2.792	202.819	381.040	15.602	1.023
79	9.407	2.539	192.882	419.147	15.392	1.085
80	9.329	2.636	200.422	539.223	15.959	1.158
1981	12.015	188.504	797.205	13.715	1.118
82	12.856	213.631	920.703	16.407	1.053
83	12.881	208.101	1.062.086	17.389	1.028
84	15.358	268.639	—	23.203	1.483
85	16.148	270.737	—	28.633	1.688

(a) Fino al 1941 i dati si riferiscono ai decreti per sequestri emessi dai Pretori a norma dell'art. 1875 del Codice Civile e degli artt. 921 e 937 del Codice di procedura civile del 1865. Dal 1947 al 1975 i dati si riferiscono ai provvedimenti emessi dai Pretori e dai

Presidenti dei Tribunali a norma dell'art. 672 del Codice di procedura civile in vigore dal 21 aprile 1942.

6.10 Atti e convenzioni notarili

ANNI	CONVENZIONI DI PARTICOLARE INTERESSE CONTENUTE NEGLI ATTI											
	ATTI				VENDITE DI IMMOBILI							
	Totale	Publici	Autenticati	Donazioni	Fabbricati	Terreni	Fabbricati con terreni	Succe- sioni testa- mentarie	Mutui con costituz. di ipoteca	Ipoteche volon- tarie	Cessioni di crediti	Mandati e procure
1921-30	1.687.387	1.600.229	87.158	37.695	123.728	270.435	48.520	43.571	35.063	6.265	40.758	274.238
1931-40	1.621.668	1.529.199	92.469	37.005	99.771	211.056	44.590	41.336	21.225	8.037	40.122	202.589
1941-50	1.718.892	1.374.405	344.487	41.747	133.193	183.389	45.974	44.483	10.595	6.845	37.221	229.067
1951-60	6.386.659	4.992.860	1.393.799	56.947	247.705	344.811	60.177	41.504	37.961	94.228	39.645	390.607
1961-70	12.653.375	8.758.103	3.895.272	61.125	413.737	451.834	57.153	38.511	86.086	153.018	38.403	763.498
1971-80	12.007.421	6.572.824	5.434.597	103.921	515.326	386.533	50.059	36.819	122.487	26.889	35.681	902.169
1926	1.694.380	1.623.772	70.608	39.930	133.703	275.889	48.791	44.958	34.715	4.778	40.755	240.824
27	1.754.741	1.689.159	65.582	36.995	112.218	250.177	44.964	44.331	41.650	6.035	37.758	240.308
28	1.758.726	1.692.027	66.699	36.339	100.189	236.636	44.923	43.191	44.972	7.286	37.111	234.776
29	1.941.590	1.863.441	78.149	35.756	100.792	229.849	44.989	47.996	48.228	7.809	37.684	245.252
30	2.030.844	1.944.105	86.739	35.691	104.428	220.014	41.114	43.082	55.183	9.266	38.137	251.804
1931	2.095.590	2.009.733	85.857	33.692	95.655	216.151	41.816	43.588	59.818	10.763	38.296	240.190
32	1.960.430	1.876.541	83.889	32.484	89.415	220.159	46.117	42.097	55.144	12.146	39.867	227.018
33	1.671.743	1.586.572	85.171	32.949	89.285	202.833	46.053	39.741	42.332	11.766	40.026	210.961
34	1.599.139	1.522.262	76.877	36.258	94.159	207.265	45.171	39.689	40.762	9.735	43.078	208.011
35	1.605.611	1.530.248	75.363	31.508	101.879	203.986	44.847	39.278	33.558	7.291	39.777	203.107
36	1.393.535	1.326.198	67.337	36.906	102.389	209.136	44.307	40.594	27.379	6.805	41.368	186.272
37	1.311.178	1.241.378	69.800	43.496	108.649	217.209	44.366	43.120	23.436	6.458	43.313	193.913
38	1.538.169	1.431.182	106.987	44.177	114.183	231.988	48.254	42.652	22.099	5.616	42.783	187.424
39	1.631.821	1.495.347	136.474	42.524	110.077	217.527	48.884	41.477	22.365	5.319	39.366	196.339
40	1.409.466	1.272.530	136.936	36.079	92.019	184.306	38.081	41.128	15.354	4.473	33.341	172.651
1941	1.328.748	1.121.031	207.717	28.855	122.610	199.392	51.319	42.205	10.502	3.280	36.946	167.216
42	1.252.662	1.013.078	239.584	31.060	126.440	188.361	46.076	43.027	8.423	3.334	40.956	172.714
43	1.012.475	788.271	224.204	25.386	85.328	132.461	36.649	41.758	6.722	3.204	28.990	142.900
44	953.590	758.450	195.140	31.469	87.328	125.491	28.563	46.165	8.358	3.317	26.882	148.248
45	1.208.276	932.962	275.314	36.487	107.016	119.461	28.716	47.567	7.227	2.539	38.237	187.384
46	1.673.031	1.290.796	382.235	46.799	147.781	170.891	47.747	46.998	10.688	5.830	44.603	267.747
47	1.862.375	1.371.589	490.786	55.809	153.838	191.672	45.818	45.319	9.812	6.549	41.936	300.029
48	2.061.009	1.625.039	435.970	51.904	155.917	202.669	53.385	43.609	10.873	7.543	37.320	291.987
49	2.597.568	2.136.142	461.426	54.007	165.339	240.822	60.234	44.819	13.462	11.394	38.362	309.560
50	3.239.190	2.706.699	532.491	55.698	180.336	262.671	61.232	43.358	19.842	21.658	37.975	303.065
1951	3.741.292	3.092.124	649.168	57.557	198.561	285.940	66.108	45.192	19.313	29.691	36.845	305.919
52	3.991.450	3.192.324	799.126	56.752	201.546	299.499	62.285	44.171	20.561	41.112	37.602	328.402
53	4.814.108	3.848.799	965.309	60.084	202.219	313.049	59.746	44.097	29.200	49.918	39.420	352.632
54	5.671.077	4.590.711	1.126.366	66.230	232.391	344.434	62.205	40.290	34.588	69.862	41.791	378.042
55	6.223.739	5.259.063	1.364.676	57.059	258.770	369.151	60.623	38.324	40.926	86.973	41.713	399.292
56	7.140.034	5.650.340	1.489.694	51.753	263.325	348.813	56.514	43.472	40.679	111.768	38.785	390.093
57	7.476.777	5.899.652	1.577.125	51.678	269.059	355.353	59.795	40.649	42.067	127.764	37.940	402.157
58	7.538.569	5.880.275	1.658.294	56.164	281.719	366.201	58.301	40.733	45.641	116.430	38.476	417.390
59	7.915.671	5.995.387	1.920.284	55.655	287.067	380.282	57.112	38.199	49.201	129.386	41.820	446.269
60	8.907.875	6.519.926	2.387.949	56.547	282.393	385.388	59.082	39.918	57.436	179.385	42.066	485.874
1961	9.870.338	7.123.712	2.746.626	55.560	310.338	420.927	57.259	37.389	65.101	211.631	41.296	546.674
62	10.548.970	7.497.231	3.051.739	54.223	351.411	466.333	58.426	38.912	79.338	212.272	40.152	592.703
63	11.466.880	7.673.008	3.793.872	57.095	426.841	505.197	62.652	39.703	80.359	215.675	39.578	696.666
64	12.322.600	8.742.563	3.580.037	62.922	396.190	441.131	57.765	37.800	66.740	168.504	36.775	692.284
65	12.217.682	8.621.228	3.596.454	64.427	382.675	414.722	52.593	40.042	73.168	164.587	39.137	715.786
66	12.349.047	8.447.314	3.901.733	66.028	428.722	454.069	51.714	37.825	81.866	147.956	37.988	762.715
67	13.377.873	9.107.207	4.270.666	64.701	398.756	465.734	51.375	38.353	95.098	138.922	40.225	831.759
68	14.518.271	10.072.115	4.446.156	65.054	433.722	475.671	55.712	38.941	112.543	119.857	38.011	905.018
69	14.948.578	10.338.745	4.609.833	63.083	470.392	432.465	60.016	36.635	111.096	80.859	35.311	936.369
70	14.913.513	9.957.914	4.955.599	58.162	538.328	442.095	64.019	39.512	95.538	75.920	35.556	955.022
1971	14.446.551	9.378.233	5.068.318	65.677	501.151	427.115	53.900	35.340	98.603	24.270	28.151	1.004.173
72	14.318.396	8.621.842	5.696.554	74.606	768.995	547.878	69.040	34.859	116.449	20.129	28.911	1.067.965
73	10.614.267	6.473.423	4.140.844	74.974	414.964	429.926	52.859	31.088	118.420	18.113	22.550	750.001
74	10.983.276	6.315.344	4.667.932	93.152	439.838	415.390	49.286	36.643	94.846	22.935	28.340	748.929
75	10.706.761	6.017.269	4.689.492	102.728	354.487	333.165	41.250	38.925	96.770	22.784	29.265	755.863
76	11.069.118	5.626.984	5.442.134	123.717	479.962	372.620	56.816	39.180	113.762	27.230	42.888	805.889
77	11.716.624	6.130.686	5.585.938	126.815	466.076	344.843	44.565	39.081	116.255	32.078	42.593	902.416
78	11.555.064	5.496.031	6.059.033	125.230	515.790	317.775	40.823	36.707	128.745	29.744	40.313	903.338
79	11.888.721	5.751.765	6.136.956	103.106	573.344	322.280	45.840	36.870	156.655	33.883	43.908	965.460
80	12.775.431	5.916.661	6.858.770	148.943	634.649	353.738	46.198	38.593	184.369	37.728	49.950	1.097.658
1981	13.739.127	6.303.191	7.435.936	176.410	608.275	339.011	44.379	43.029	166.501	41.071	54.776	1.198.710
82	13.915.251	6.373.862	7.541.389	182.875	584.082	327.543	43.064	46.222	134.893	48.845	57.357	1.351.273
83	14.096.186	6.639.731	7.456.455	183.915	650.197	299.748	46.213	46.021	174.257	42.073	41.123	1.360.031
84	15.044.123	6.962.394	8.801.729	160.911	605.605	288.120	39.840	66.489	182.095	70.820	31.938	1.374.653
85	15.066.781	7.265.262	7.801.519	131.912	616.103	234.901	34.709	74.481	188.936	79.576	31.986	1.294.408

6.11 Procedimenti penali sopravvenuti per Ufficio giudiziario in istruttoria e primo grado (a)

ANNI	Totale	PRETURE		Procure	Uffici di istruzione e Sezioni istruttorie	Tribunali	Corti di assise
		Istruttoria	Giudizio				
1951-60	3.018.855	2.061.737		605.214	264.766	85.504	1.634
1961-70	3.759.830	2.332.127		828.296	499.121	99.045	1.241
1971-80	5.650.885	2.467.880		1.712.890	1.340.498	128.332	1.285
1951	2.572.923	1.689.378		544.493	247.044	89.429	2.579
52	2.700.630	1.819.606		547.196	237.522	94.366	1.940
53	2.642.373	1.776.670		541.894	233.994	88.188	1.627
54	2.740.290	1.821.485		584.744	252.070	80.454	1.537
55	2.948.992	2.006.963		618.716	241.992	79.871	1.450
56	3.092.010	2.119.906		620.931	266.889	82.851	1.433
57	3.422.735	2.422.124		636.015	278.319	84.708	1.569
58	3.440.207	2.447.214		628.162	278.941	84.436	1.454
59	3.302.919	2.279.841		645.151	290.492	86.054	1.381
60	3.325.469	2.234.182		684.835	320.396	84.683	1.373
1961	3.132.284	2.005.804		711.086	331.038	83.038	1.318
62	3.277.085	2.063.144		756.941	369.820	85.883	1.297
63	3.442.878	2.143.330		763.901	425.734	108.750	1.163
64	3.676.661	2.303.188		807.389	460.849	104.033	1.202
65	3.985.439	2.630.484		782.259	467.869	103.602	1.225
66	4.179.544	2.801.430		793.251	478.452	105.128	1.283
67	4.009.656	2.626.882		802.962	477.164	101.459	1.189
68	3.824.337	2.024.135	341.963	824.996	530.510	101.377	1.356
69	3.942.710	1.920.149	316.736	955.824	658.554	90.255	1.192
70	4.127.700	1.926.550	217.474	1.084.347	791.224	106.925	1.180
1971	4.733.651	2.087.062	254.850	1.312.028	975.872	102.499	1.340
72	5.252.867	2.138.564	306.747	1.511.704	1.184.797	109.399	1.656
73	5.388.680	2.143.179	308.821	1.583.724	1.237.496	113.456	2.004
74	5.663.729	2.129.547	311.698	1.662.908	1.427.371	130.211	1.994
75	5.723.394	2.124.326	296.827	1.751.117	1.418.178	131.916	1.030
76	5.874.445	2.260.992	350.834	1.696.128	1.429.694	135.788	1.009
77	6.391.733	2.388.290	372.091	2.057.498	1.432.768	139.984	1.102
78	5.846.095	2.018.524	308.257	2.030.557	1.353.062	134.833	862
79	5.834.467	2.089.170	333.799	1.775.428	1.491.940	143.186	944
80	5.799.784	2.126.895	328.328	1.747.808	1.453.801	142.045	907
1981	5.923.680	2.270.656	327.077	1.752.409	1.425.421	147.179	938
82	6.045.136	2.244.329	295.579	1.840.052	1.493.439	170.718	1.019
83	5.810.643	2.149.928	293.035	1.788.627	1.417.636	160.115	1.302
84	5.608.839	2.321.535		1.771.977	1.338.438	175.809	1.080
85	4.746.634	3.459.606		659.555	478.162	148.269	1.042

(a) Per il periodo dal 1951 al 1967 e per gli ultimi due anni 1984 e 1985 non si dispone per le Preture dei dati disaggregati relativi alla fase istruttoria e alla fase di giudizio. Le notevoli variazioni dei dati riguardanti i procedimenti nell'anno 1985 rispetto agli anni precedenti (soprattutto in istruttoria e in 1° grado), per le Preture, le Procure, gli Uffici istruzione ed i Tribunali, sono in massima parte da attribuire ai mutamenti previsti dalle Leggi 399 e 400 del 30 e 31 luglio 1984, (in vigore dal 29 novembre 1984) che hanno trasferito dai Tribunali alle Preture le competenze per i seguenti delitti: falsità

prevista dall'art. 491 del C.P., quando il fatto non concerne un testamento olografo; maltrattamenti in famiglia o verso fanciulli, quando non ricorre l'aggravante prevista dal 2° comma dell'art. 572 del C.P.; rissa aggravata ai sensi del 2° comma dell'art. 588 del C.P., con esclusione delle ipotesi in cui nella rissa taluno sia rimasto ucciso o abbia riportato lesioni gravi o gravissime; violazione di domicilio aggravata ai sensi dell'ultimo comma dell'art. 614 del C.P.; furto aggravato ai sensi dell'art. 625 del C.P.; ricettazione prevista dall'art. 648 del C.P.

6.12

Procedimenti penali esauriti per Ufficio giudiziario in istruttoria e primo grado (a)

ANNI	Totale	PRETURE		Procure	Uffici di istruzione e Sezioni istruttorie	Tribunali	Corti di assise
		Istruttoria	Giudizio				
1951-60	3.038.701	2.074.940		608.328	267.335	86.340	1.758
1961-70	3.752.870	2.341.855		819.974	492.519	97.263	1.259
1971-80	5.550.970	2.415.739		1.692.819	1.323.373	117.751	1.288
1951	2.607.434	1.691.358		560.940	258.181	93.669	3.286
52	2.760.724	1.858.286		564.629	241.213	94.470	2.126
53	2.679.739	1.795.136		547.914	239.555	95.239	1.895
54	2.982.263	2.034.790		586.427	256.412	102.959	1.675
55	2.867.927	1.933.819		611.247	241.745	79.750	1.366
56	3.014.295	2.053.009		621.695	263.981	74.084	1.526
57	3.386.872	2.398.047		633.914	278.844	74.547	1.520
58	3.396.420	2.412.991		628.550	277.970	75.497	1.412
59	3.412.459	2.383.981		646.295	291.967	88.726	1.490
60	3.278.880	2.187.986		681.671	323.485	84.454	1.284
1961	3.041.009	1.924.756		707.785	331.619	75.559	1.290
62	3.121.784	1.955.873		730.086	356.147	78.327	1.351
63	3.668.418	2.379.450		765.445	413.860	108.426	1.237
64	3.421.900	2.062.020		796.244	467.436	94.942	1.258
65	3.749.530	2.393.103		785.697	474.483	95.046	1.201
66	4.400.933	3.021.806		792.581	475.670	109.615	1.261
67	3.958.923	2.578.367		798.743	481.661	98.910	1.242
68	3.883.099	2.131.496	299.301	824.225	525.825	101.032	1.220
69	3.949.611	1.981.578	306.019	938.698	618.237	103.809	1.270
70	4.333.496	2.121.908	262.867	1.060.239	780.255	106.965	1.262
1971	4.515.371	1.948.892	226.453	1.274.438	963.081	101.267	1.240
72	4.880.961	1.986.415	227.317	1.494.575	1.078.183	93.070	1.401
73	5.043.654	1.917.759	282.688	1.548.587	1.204.674	88.419	1.527
74	5.451.766	2.021.254	279.176	1.673.686	1.375.295	100.016	2.339
75	5.602.056	2.024.694	268.167	1.748.450	1.457.741	101.739	1.265
76	5.657.962	2.179.545	345.555	1.592.779	1.422.097	116.845	1.141
77	6.414.872	2.398.952	371.948	2.059.690	1.451.194	131.977	1.111
78	6.283.825	2.381.471	372.191	2.029.470	1.361.908	137.840	945
79	5.992.756	2.237.365	318.358	1.786.476	1.491.609	157.974	974
80	5.666.474	2.053.829	315.365	1.720.038	1.427.945	148.363	934
1981	5.638.116	2.093.648	309.608	1.721.953	1.371.229	140.781	897
82	6.417.652	2.538.107	337.888	1.853.432	1.510.526	176.675	1.024
83	5.703.618	2.034.425	283.384	1.911.671	1.327.327	145.953	858
84	5.382.104	2.090.676		1.774.608	1.369.027	146.727	1.066
85	4.411.923	2.982.895		699.269	599.600	129.169	990

(a) Cfr. nota a pagina precedente.

6.13

Procedimenti penali sopravvenuti per Ufficio giudiziario in grado di appello e cassazione

ANNI	Totale	Tribunali	Corti di appello	Corti di assise di appello	Corte di cassazione
1951-60	91.011	40.615	23.929	1.395	25.072
1961-70	96.656	42.490	25.379	975	27.812
1971-80	117.971	54.026	33.345	1.051	29.549
1951	71.573	30.084	22.424	1.694	17.371
52	88.720	39.669	25.124	2.554	21.373
53	97.111	40.930	25.730	1.754	28.697
54	72.603	29.513	22.163	1.272	19.655
55	85.355	35.993	22.945	1.151	25.266
56	91.012	42.201	22.299	1.067	25.445
57	99.038	46.759	23.496	1.156	27.627
58	103.313	49.058	23.083	1.058	30.114
59	107.025	48.998	26.422	1.183	30.422
60	94.357	42.940	25.606	1.060	24.751
1961	95.522	44.183	22.889	947	27.503
62	111.500	51.989	25.078	1.018	33.415
63	81.272	32.202	25.151	924	22.995
64	87.515	37.568	25.505	926	23.516
65	102.987	44.942	25.930	1.102	31.013
66	103.534	44.278	26.828	932	31.496
67	74.156	32.080	23.442	928	17.706
68	102.906	45.705	28.334	1.007	27.860
69	110.432	47.961	27.643	1.053	33.775
70	96.731	43.990	22.986	913	28.842
1971	69.584	28.404	23.307	1.011	16.862
72	90.655	40.891	24.198	1.198	24.368
73	93.463	43.765	23.594	1.085	25.019
74	106.326	50.563	25.727	1.440	28.596
75	106.618	50.745	28.161	1.051	26.661
76	131.571	61.934	35.437	1.046	33.154
77	153.455	72.068	41.200	1.120	39.067
78	179.121	81.205	48.748	899	48.269
79	116.751	51.455	39.996	831	24.469
80	132.162	59.224	43.080	830	29.028
1981	141.544	64.364	42.440	807	33.933
82	124.023	52.227	44.397	872	26.527
83	115.043	46.396	42.047	832	25.768
84	136.805	56.220	45.830	826	33.929
85	161.321	63.267	56.088	1.026	40.940

6.14 Procedimenti penali esauriti per Ufficio giudiziario in grado di appello e cassazione

ANNI	Totale	Tribunali	Corti di appello	Corti di assise di appello	Corte di cassazione
1951-60	89.986	40.338	23.404	1.261	24.983
1961-70	97.610	42.943	25.061	1.033	28.573
1971-80	111.558	51.039	30.836	1.035	28.648
1951	72.687	28.115	22.955	(a) 380	21.237
52	72.943	33.898	22.131	1.984	14.930
53	82.383	37.746	24.271	1.959	18.407
54	106.624	46.272	28.710	1.668	29.974
55	92.428	33.417	22.822	1.249	34.940
56	79.202	36.552	21.416	1.159	20.075
57	82.343	41.152	21.032	1.131	19.028
58	86.637	45.095	21.488	1.062	18.992
59	114.713	56.805	23.720	1.073	33.115
60	109.901	44.330	25.493	949	39.129
1961	85.584	40.176	21.949	999	22.460
62	95.102	43.785	22.452	959	27.906
63	115.900	51.925	25.705	1.095	37.175
64	83.700	31.370	24.433	982	26.915
65	85.337	38.252	24.249	1.001	21.835
66	110.139	55.904	26.284	947	27.004
67	96.358	30.728	25.492	1.033	39.105
68	93.212	38.564	28.111	1.124	25.413
69	102.549	44.039	26.209	1.125	31.176
70	108.223	54.683	25.731	1.066	26.743
1971	85.424	29.085	24.745	874	30.720
72	77.180	31.995	24.279	1.015	19.891
73	82.766	36.388	21.456	1.007	23.915
74	79.666	37.871	19.227	1.326	21.242
75	83.978	40.619	18.474	1.052	23.833
76	112.593	55.354	27.736	1.113	28.390
77	128.524	58.370	35.787	1.182	33.185
78	162.147	80.397	44.993	997	35.760
79	166.985	79.701	48.142	919	38.223
80	136.319	60.614	43.520	864	31.321
1981	122.570	52.243	40.814	845	28.668
82	153.807	76.272	43.963	804	32.768
83	112.479	43.423	39.404	866	28.786
84	107.923	40.543	39.678	859	26.843
85	112.139	37.281	43.834	983	30.041

(a) La Corte di Assise di Appello è stata istituita con la legge 10 aprile 1951, n. 287; pertanto i dati del 1951 si riferiscono al 2° semestre dell'anno.

6.15 Delitti denunciati per i quali l'Autorità giudiziaria ha iniziato l'azione penale (dati assoluti) (a)

ANNI	Omicidi volontari preterintelli e infanticidi	Omicidi colposi	Percosse e lesioni personali (b)	Ingiurie e diffamazioni (c)	Delitti contro la famiglia	Delitti contro la moralità pubblica e il buon costume	Furti	Rapine estorsioni e sequestri di persona	Truffe ed altre frodi (d)	Altri delitti	Totale
1921-30	3.819	105.867	62.010		11.323	202.395	5.294	32.834	226.982	650.524
1931-40	1.901	2.572	61.805	28.294		19.178	231.397	1.916	23.330	180.619	550.912
1941-50	4.021	2.971	69.839	30.133	11.342	6.159	421.021	8.042	27.371	262.382	843.281
1951-60	1.867	5.910	149.132	40.471	17.022	8.492	264.765	3.008	39.666	228.039	758.362
1961-70	1.372	6.254	148.923	29.986	18.977	10.041	394.472	3.007	36.111	263.506	912.649
1971-80	1.863	6.124	114.238	22.478	12.470	7.640	1.281.032	13.954	33.934	329.816	1.823.250
1926	3.195	117.295	71.916		12.108	201.064	4.318	31.726	245.416	687.038
27	2.402	99.176	60.484		12.550	189.665	3.304	34.878	221.879	624.338
28	2.331	90.717	57.902		11.581	203.110	2.665	36.852	217.096	622.254
29	2.109	87.719	53.540		12.607	190.097	2.595	41.010	198.263	587.940
30	2.127	85.801	46.136		11.300	194.704	2.487	39.824	202.043	584.422
1931	2.260	72.925	33.252		13.858	205.781	2.623	40.941	189.491	561.131
32	2.204	2.725	81.860	34.145	10.556	9.887	226.651	2.352	32.538	213.349	616.267
33	2.010	2.610	66.033	26.596	10.498	9.151	212.010	1.949	22.480	180.704	534.041
34	1.980	3.087	66.826	29.188	11.699	8.470	208.061	2.077	20.918	184.644	536.950
35	1.823	3.006	58.239	26.935	11.345	7.366	227.361	1.891	20.104	181.312	539.382
36	1.779	2.651	56.065	26.732	11.920	7.880	241.630	1.632	18.542	179.921	548.752
37	1.721	3.066	63.574	29.036	13.346	8.139	281.678	1.937	20.729	200.014	623.240
38	1.643	3.146	52.590	25.906	11.522	7.680	250.749	1.784	17.885	179.653	552.558
39	1.427	2.828	52.584	25.577	11.873	8.139	230.890	1.665	20.139	159.365	514.487
40	1.162	2.597	47.358	25.573	10.604	7.845	229.160	1.254	19.023	137.739	482.315
1941	924	2.033	35.669	22.603	8.011	5.689	232.103	975	13.997	162.328	484.332
42	954	2.037	45.557	29.405	9.295	4.792	345.515	1.009	17.052	239.934	695.550
43	1.511	2.255	45.916	20.504	6.617	4.399	397.885	2.278	11.756	203.936	697.057
44	5.306	3.101	54.286	22.142	8.116	5.525	552.799	13.281	15.200	274.477	954.233
45	12.261	3.044	68.021	27.610	9.571	5.906	563.202	18.366	19.256	304.905	1.032.142
46	6.352	3.409	96.154	41.848	14.956	6.715	674.775	18.382	29.881	368.398	1.260.870
47	4.216	2.868	76.031	30.812	13.399	6.197	477.970	10.444	41.439	325.073	988.449
48	3.242	3.606	86.586	33.745	14.368	6.782	371.071	6.997	43.683	287.935	858.015
49	3.056	3.715	90.600	34.944	14.188	7.474	313.649	5.095	40.629	238.756	752.106
50	2.391	3.641	99.568	37.713	14.896	8.114	281.244	3.593	40.822	218.074	710.056
1951	2.380	3.819	107.288	41.477	15.103	7.671	271.588	3.753	40.776	211.451	705.306
52	2.135	4.553	113.558	42.245	15.830	7.783	250.902	3.281	45.439	235.399	721.125
53	1.773	4.674	130.624	43.091	15.468	7.688	230.909	2.595	40.399	238.348	715.569
54	1.785	5.524	155.300	49.703	20.017	8.675	252.494	2.766	43.597	264.311	804.172
55	1.935	6.102	147.486	38.642	16.158	8.464	239.414	3.042	35.071	212.516	708.830
56	1.918	6.608	153.028	37.277	15.785	7.420	259.809	3.017	35.121	215.471	735.454
57	1.748	6.980	160.662	35.883	16.604	7.946	274.240	2.752	35.616	218.568	760.999
58	1.701	6.961	161.250	35.666	16.490	7.923	274.895	2.984	36.640	216.971	761.481
59	1.679	7.030	186.444	44.066	20.043	10.383	288.413	2.876	44.830	244.703	850.467
60	1.614	6.856	175.680	36.660	18.719	10.965	304.891	3.018	39.167	222.652	820.222
1961	1.610	6.107	174.556	35.673	20.342	10.781	314.614	3.293	41.319	255.275	863.570
62	1.539	6.704	169.867	33.068	19.078	9.888	327.110	3.020	37.899	250.648	858.821
63	1.418	6.733	165.957	31.812	19.535	10.155	354.107	2.850	33.459	243.621	869.647
64	1.422	6.832	165.133	31.670	19.282	10.288	372.313	3.058	36.387	257.030	903.415
65	1.355	6.476	154.290	31.000	19.413	9.640	360.245	2.866	38.732	265.320	889.337
66	1.246	6.598	149.664	31.533	20.204	9.562	394.651	2.838	38.290	280.428	935.014
67	1.359	6.710	145.176	31.626	20.781	10.221	418.327	2.934	39.658	315.745	992.537
68	1.274	5.014	127.129	25.657	18.821	10.245	404.234	3.036	34.484	259.888	889.782
69	1.182	5.833	118.995	23.897	16.384	10.042	452.954	3.018	31.730	245.798	909.833
70	1.328	5.542	118.616	23.939	16.051	9.621	546.312	3.170	29.216	261.535	1.015.330
1971	1.497	5.811	128.722	23.586	16.721	9.245	747.137	4.660	29.006	288.766	1.255.151
72	1.474	6.490	129.825	22.139	15.453	8.919	934.406	4.937	29.036	251.979	1.404.658
73	1.774	6.637	116.714	20.254	13.742	8.886	1.126.601	7.733	27.607	261.161	1.591.109
74	1.761	6.275	105.331	19.043	12.388	7.969	1.350.207	9.593	27.241	273.687	1.813.493
75	1.746	5.819	106.152	18.423	11.604	8.130	1.527.679	11.451	30.172	321.449	2.039.625
76	1.978	5.718	101.016	18.836	10.943	6.344	1.627.895	14.064	31.837	326.199	2.144.830
77	2.165	5.788	103.895	19.703	10.885	6.604	1.336.897	18.893	36.813	370.410	1.912.053
78	2.063	6.980	117.384	27.843	12.059	8.518	1.393.601	21.026	49.809	411.479	2.050.762
79	2.100	6.503	132.708	36.913	11.135	6.292	1.440.735	22.783	42.386	399.614	2.101.169
80	2.078	5.218	100.628	18.044	9.776	5.491	1.325.161	24.403	35.436	393.416	1.919.651
1981	2.453	5.352	105.756	19.508	11.171	5.655	1.287.291	28.206	39.094	447.992	1.952.478
82	2.563	5.073	92.213	20.481	10.108	4.213	1.400.814	35.618	40.534	433.497	2.045.114
83	2.421	4.823	81.037	19.324	9.359	4.518	1.386.940	40.350	41.834	452.164	2.042.770
84	2.041	4.462	75.355	18.180	8.676	3.976	1.318.527	39.976	44.408	462.738	1.978.339
85	2.109	5.458	71.822	25.794	8.340	5.219	1.172.142	42.524	47.710	575.228	1.955.436

(a) Per gli anni dal 1961 al 1967 le frequenze di alcuni delitti sono state ottenute a calcolo, in quanto non erano disponibili dati confrontabili con quelli degli anni precedenti.
 — (b) 1947-1975: Sono comprese le lesioni personali colpose. — (c) 1931-1965: Il delitto

di diffamazione o ingiuria ad un incaricato di un pubblico servizio è compreso nella voce «altri delitti». — (d) 1923-1931: Sono considerati i delitti di bancarotta.

6.15 segue **Delitti denunciati per i quali l'Autorità giudiziaria ha iniziato l'azione penale** (quozienti per 100.000 abitanti) (a)

ANNI	Omicidi volontari preterintelli e infanticidi	Omicidi colposi	Percosse e lesioni personali (b)	Ingiurie e diffamazioni (c)	Delitti contro la famiglia	Delitti contro la moralità pubblica e il buon costume	Furti	Rapine estorsioni e sequestri di persona	Truffe ed altre frodi	Altri delitti	Totale
1921-30	9,7	268,6	157,3		28,7	513,4	13,4	83,3	575,8	1.650,2
1931-40	4,2	6,0	144,8	66,3		44,9	542,1	4,5	54,7	423,2	1.290,7
1941-50	8,8	6,5	152,3	65,7	24,7	13,4	918,1	17,5	59,7	572,1	1.838,8
1951-60	3,8	12,1	304,6	82,7	34,8	17,3	540,8	6,1	81,0	465,8	1.549,0
1961-70	2,6	11,9	282,6	56,9	36,0	19,1	748,7	5,7	68,5	500,1	1.732,1
1971-80	3,4	11,0	205,6	40,5	22,4	13,8	2.305,7	25,1	61,1	593,6	3.281,6
1926	6,1	295,7	181,3		30,5	506,9	10,9	80,0	618,7	1.732,1
27	6,0	247,7	151,1		31,3	473,8	8,2	87,1	554,3	1.559,7
28	5,8	224,9	143,5		28,7	503,5	6,6	91,3	538,1	1.542,4
29	5,2	216,1	131,9		31,1	468,3	6,4	101,0	488,4	1.448,3
30	5,2	209,3	112,6		27,6	475,0	6,1	92,2	492,9	1.425,9
1931	5,5	176,6	80,6		33,6	498,4	6,4	99,2	459,1	1.359,4
32	5,3	6,8	196,8	82,1	25,4	23,8	545,0	5,7	78,2	513,0	1.481,9
33	4,8	6,2	157,6	63,4	25,0	21,8	505,8	4,6	53,6	431,1	1.273,9
34	4,7	7,3	158,1	69,1	27,7	20,0	492,3	4,9	49,5	436,8	1.270,4
35	4,2	7,1	136,7	63,2	26,6	17,3	533,8	4,4	47,2	425,8	1.266,4
36	4,1	6,2	130,7	62,3	27,8	18,4	563,1	3,8	43,2	419,3	1.278,9
37	4,0	7,1	147,1	67,2	30,9	18,8	651,6	4,5	48,0	462,6	1.441,8
38	3,8	7,2	120,6	59,4	26,4	17,6	575,0	4,0	41,0	412,0	1.267,0
39	3,2	6,4	119,2	58,0	26,9	18,4	523,3	3,8	45,6	361,3	1.166,1
40	2,6	5,8	106,3	57,4	23,8	17,6	514,2	2,8	42,7	309,1	1.082,3
1941	2,1	4,5	79,5	50,4	17,8	12,7	517,1	2,2	31,2	361,6	1.079,1
42	2,1	4,5	101,0	65,2	20,6	10,6	765,8	2,2	37,8	531,8	1.541,6
43	3,3	5,0	101,6	45,3	14,6	9,7	879,7	5,0	26,0	450,8	1.541,0
44	11,7	6,8	119,7	48,8	17,9	12,2	1.219,1	29,3	33,6	605,3	2.104,0
45	26,9	6,7	149,4	60,6	21,0	13,0	1.236,8	40,3	42,3	669,5	2.266,5
46	13,8	7,4	209,4	91,2	32,6	14,6	1.469,8	40,0	65,1	802,5	2.746,4
47	9,1	6,2	164,5	66,7	29,0	13,4	1.034,3	22,6	89,7	703,5	2.139,0
48	7,0	7,7	186,0	72,5	30,9	14,6	797,1	15,0	93,8	618,5	1.843,1
49	6,5	7,9	193,1	74,5	30,2	15,9	668,7	10,9	86,6	508,9	1.603,2
50	5,1	7,7	210,5	79,7	31,5	17,2	594,6	7,6	86,3	461,1	1.501,3
1951	5,0	8,0	225,7	87,2	31,8	16,1	571,3	7,9	85,8	444,8	1.483,6
52	4,5	9,5	237,6	88,4	33,1	16,3	525,0	6,9	95,1	492,5	1.508,9
53	3,7	9,7	271,4	89,5	32,1	16,0	479,9	5,4	84,0	495,3	1.487,0
54	3,7	11,4	320,4	102,5	41,3	17,9	520,9	5,7	89,9	545,2	1.658,9
55	4,0	12,5	302,3	79,2	33,1	17,3	490,7	6,2	71,9	435,6	1.452,8
56	3,9	13,6	312,0	76,0	32,2	15,1	529,6	6,2	71,6	439,2	1.499,3
57	3,5	14,2	325,8	72,8	33,7	16,1	556,2	5,6	72,2	443,2	1.543,3
58	3,4	14,0	324,8	71,8	33,2	16,0	553,8	6,0	73,8	437,2	1.534,0
59	3,4	14,1	372,7	88,1	40,1	20,8	576,5	5,7	89,6	489,2	1.700,2
60	3,2	13,6	348,8	72,8	37,2	21,8	605,1	6,0	77,8	442,0	1.628,3
1961	3,2	12,1	344,5	70,4	40,1	21,3	620,9	6,5	81,4	503,7	1.704,1
62	3,0	13,1	333,0	64,8	37,4	19,4	641,2	5,9	74,3	491,5	1.683,6
63	2,8	13,1	323,0	61,9	38,0	19,8	689,1	5,5	65,2	474,0	1.692,4
64	2,7	13,2	318,7	61,1	37,2	19,9	718,5	5,9	70,2	496,1	1.743,5
65	2,6	12,4	295,8	59,4	37,2	18,5	690,7	5,5	74,3	508,7	1.705,1
66	2,4	12,6	285,0	60,1	38,5	18,2	751,7	5,4	72,9	534,0	1.780,8
67	2,0	12,7	274,8	59,9	39,3	19,3	791,8	5,6	75,1	597,7	1.878,8
68	2,4	9,4	239,2	48,3	35,4	19,3	760,6	5,7	64,9	489,1	1.674,3
69	2,2	10,9	222,5	44,7	30,6	18,8	846,8	5,6	59,3	459,5	1.700,9
70	2,5	10,3	220,3	44,5	29,8	17,9	1.014,8	5,9	54,3	485,8	1.886,1
1971	2,8	10,7	237,6	43,5	30,9	17,1	1.379,0	8,6	53,5	533,0	2.316,7
72	2,7	11,9	237,6	40,5	28,3	16,3	1.709,9	9,0	53,1	461,2	2.570,5
73	3,2	12,0	211,6	36,7	24,9	16,1	2.041,7	14,0	50,0	473,4	2.883,5
74	3,2	11,3	189,3	34,2	22,3	14,3	2.426,4	17,2	49,0	491,8	3.259,0
75	3,1	10,5	191,0	33,1	20,9	14,6	2.748,2	20,6	54,3	578,3	3.669,1
76	3,5	10,2	180,9	33,7	19,6	11,4	2.914,9	25,2	57,0	584,1	3.840,5
77	3,9	10,3	185,3	35,1	19,4	11,8	2.384,6	33,7	65,7	660,7	3.410,5
78	3,7	12,4	208,7	49,5	21,4	15,1	2.477,6	37,4	88,6	731,6	3.646,0
79	3,7	11,6	235,9	65,6	19,8	11,2	2.561,4	40,5	75,4	710,5	3.735,6
80	3,7	9,2	178,2	31,9	17,3	9,7	2.346,3	43,2	62,7	696,6	3.398,9
1981	4,3	9,5	187,1	34,5	19,8	10,0	2.276,9	49,9	69,1	792,4	3.453,5
82	4,5	8,9	162,5	36,1	17,8	7,4	2.468,7	62,8	71,4	764,0	3.604,2
83	4,3	8,5	142,3	33,9	16,4	7,9	2.436,3	70,9	73,5	794,3	3.588,3
84	3,6	7,8	132,0	31,8	15,2	7,0	2.309,9	70,0	77,8	810,7	3.465,9
85	3,7	8,0	125,9	45,1	14,6	9,1	2.051,3	74,4	83,5	1.006,7	3.422,1

(a), (b) e (c) Cfr. note a pagina precedente.

Tavola illustrata **13** DELITTI DENUNCIATI PER I QUALI L'AUTORITÀ GIUDIZIARIA HA INIZIATO L'AZIONE PENALE

Composizione percentuale

4

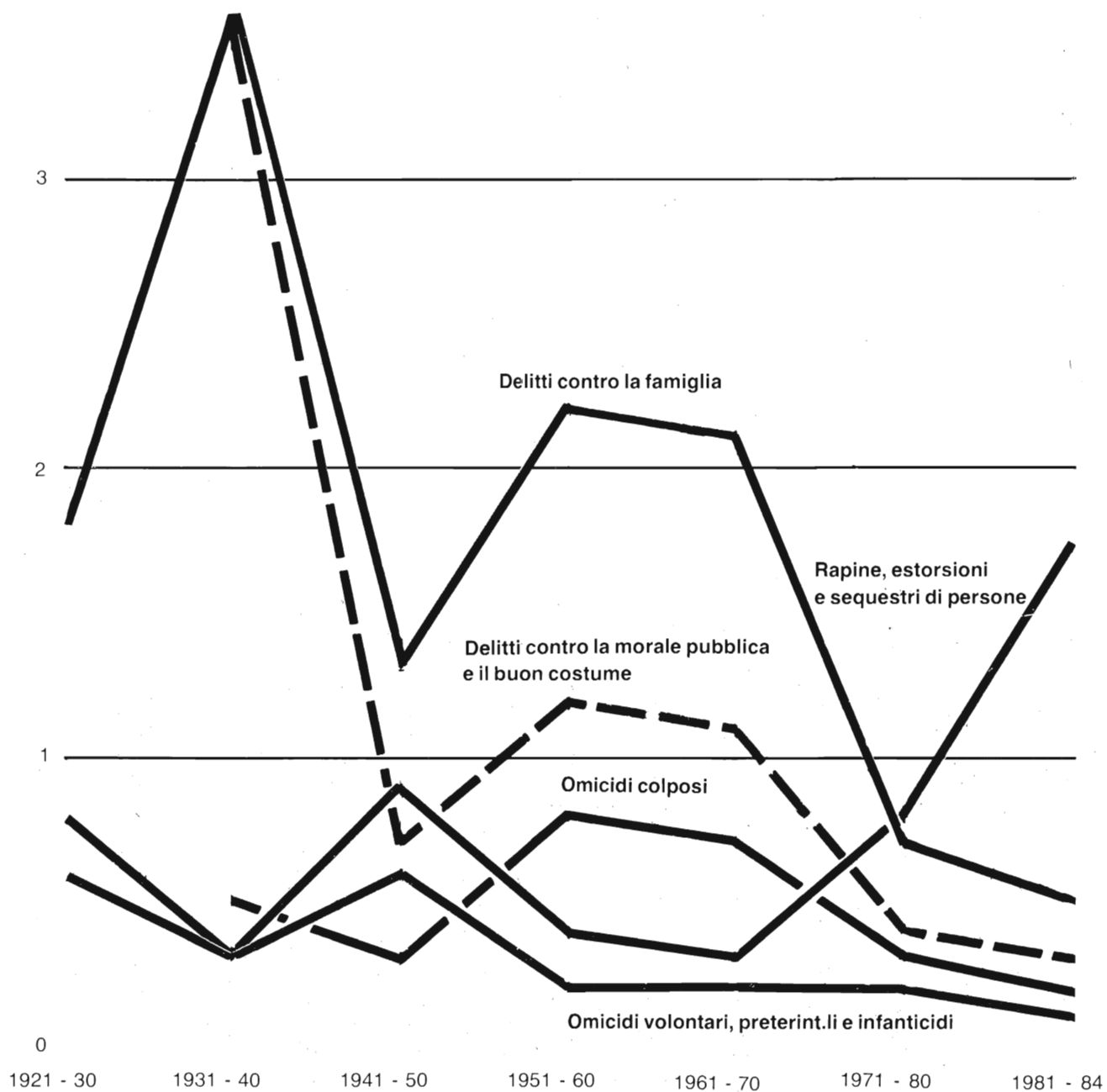
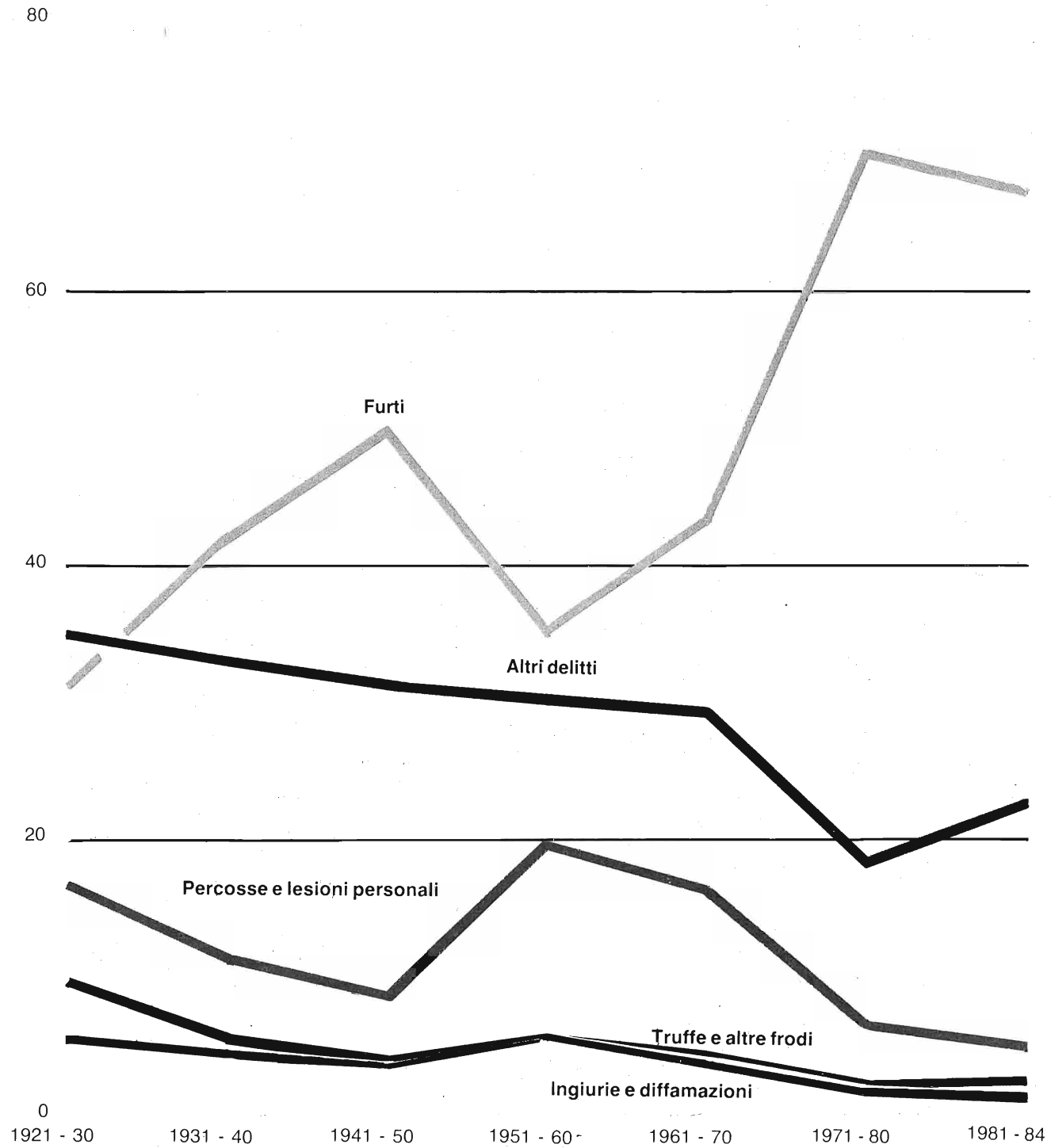


Tavola illustrata **13** DELITTI DENUNCIATI PER I QUALI L'AUTORITÀ GIUDIZIARIA HA INIZIATO L'AZIONE PENALE

Composizione percentuale



6.16 Condannati con provvedimento irrevocabile secondo alcuni caratteri

ANNI	Totale condannati	PENA		SESSO		ETÀ		STATO CIVILE			Ignoto od altro
		Reclusione (a)	Multa	Maschi	Femmine	Fino a 17 anni	18 anni e oltre	Celibi e nubili	Coniugati	Vedovi	
1921-30	129.545	109.854	19.691	107.240	22.305	15.110	114.435	67.233	54.997	4.011	3.314
1951-60	92.510	71.082	21.428	73.106	19.404	2.166	90.344	35.300	54.183	2.115	972
1971-80	96.862	47.733	49.129	82.898	13.964	2.666	94.196	29.956	60.838	1.181	4.887
1921	114.873	96.905	17.968	93.847	21.026	14.999	99.874	66.129	43.322	3.616	1.806
22	127.989	106.598	21.391	106.434	21.555	16.168	111.821	70.924	49.808	3.854	3.403
23	134.756	115.833	18.923	111.782	22.974	14.865	119.891	72.227	54.949	4.248	3.332
24	127.339	105.560	21.779	105.852	21.487	15.002	112.337	67.544	52.500	3.794	3.501
25	120.018	103.981	16.037	100.989	19.029	13.911	106.107	63.458	49.509	3.545	3.506
26	126.885	108.818	18.067	105.427	21.458	15.627	111.258	66.688	52.128	3.849	4.220
27	138.539	115.032	23.507	114.110	24.429	16.821	121.718	69.500	60.010	4.098	4.931
28	144.714	120.526	24.188	118.926	25.788	17.531	127.183	73.541	63.369	4.703	3.101
29	131.774	110.190	21.584	107.382	24.392	14.416	117.358	62.666	62.329	4.265	2.514
30	128.565	115.097	13.468	107.647	20.918	11.761	116.804	59.555	62.042	4.143	2.825
1950	140.048	119.186	20.862	110.035	30.013	4.388	135.660	52.420	77.379	3.340	6.909
1951	128.229	106.306	21.923	100.163	28.066	3.663	124.566	48.390	72.025	2.835	4.979
52	118.060	95.685	22.375	94.537	23.523	3.211	114.849	46.529	67.744	2.682	1.105
53	102.370	85.684	16.686	80.638	21.732	2.634	99.736	40.805	58.923	2.294	348
54	91.018	74.047	16.971	73.232	17.786	1.960	89.058	35.537	53.102	2.044	335
55	91.055	67.632	23.423	71.963	19.092	1.905	89.150	35.026	53.524	2.210	295
56	76.772	52.416	24.356	59.928	16.844	1.511	75.261	28.550	46.094	1.777	351
57	80.776	53.659	27.117	63.299	17.477	1.627	79.149	29.710	48.945	1.798	323
58	75.779	52.168	23.611	59.905	15.874	1.576	74.203	27.978	45.759	1.784	258
59	68.535	52.141	16.394	54.287	14.248	1.412	67.123	25.172	41.533	1.615	215
1968	94.865	48.225	46.640	77.460	17.405	1.654	93.211	29.360	63.504	1.605	396
69	87.378	43.599	43.779	72.178	15.200	1.455	85.923	24.100	61.431	1.506	341
70	65.295	39.060	26.235	54.598	10.697	1.391	63.904	18.376	45.738	987	194
1971	82.255	46.182	36.073	69.125	13.130	1.557	80.698	22.168	58.669	1.162	256
72	98.843	47.246	41.597	74.952	13.891	1.721	87.122	23.477	63.809	1.287	270
73	88.400	41.898	46.502	74.340	14.060	1.939	86.461	23.900	62.983	1.242	275
74 (b)	86.031	39.986	46.045	72.907	13.124	2.005	84.026	24.508	58.343	1.149	2.031
75 (b)	83.662	38.074	45.588	71.474	12.188	2.071	81.591	25.116	53.703	1.056	3.787
76	81.292	36.163	45.129	70.041	11.251	2.136	79.156	25.725	49.063	963	5.541
77	110.083	51.526	58.557	94.611	15.472	3.167	106.916	36.142	66.131	1.332	6.478
78	103.023	52.086	50.937	89.541	13.482	3.565	99.458	35.480	57.837	1.050	8.656
79	110.683	58.012	52.671	95.895	14.788	4.113	106.570	38.093	63.073	1.159	8.358
80	134.344	66.157	68.187	116.091	18.253	4.382	129.962	44.947	74.768	1.411	13.218
1981	131.820	62.650	69.170	113.979	17.841	4.068	127.752	43.614	75.305	1.338	11.563
82	121.374	66.515	54.859	105.025	16.349	4.173	117.201	44.193	65.246	1.229	10.706
83	124.463	63.313	61.150	107.133	17.330	3.697	120.766	42.063	69.306	1.372	11.722
84	110.551	55.872	54.679	96.368	14.183	2.972	107.579	37.183	59.636	1.329	12.403
85	111.931	53.499	58.432	96.297	15.634	2.534	109.397	37.853	62.145	1.505	10.428

(a) Compreso l'ergastolo. — (b) Dati calcolati (per interpolazione fra 1973 e 1976).

6.17 Movimento negli Istituti di prevenzione e di pena, presenti a fine anno (a)

ANNI	ISTITUTI DI CUSTODIA PREVENTIVA						ISTITUTI PER L'ESECUZIONE DELLE PENE					
	ENTRATI DALLO STATO DI LIBERTÀ		USCITI IN LIBERTÀ		PRESENTI A FINE ANNO		ENTRATI PER PRIMA ASSEGNAZIONE		USCITI IN LIBERTÀ		PRESENTI A FINE ANNO	
	Maschi e femmine	Femmine	Maschi e femmine	Femmine	Maschi e femmine	Femmine	Maschi e femmine	Femmine	Maschi e femmine	Femmine	Maschi e femmine	Femmine
1921-30	239.656	28.412	219.347	25.903	41.786	3.307	4.561	227	4.066	194	13.541	475
1931-40	249.056	31.875	263.879	34.814	37.815	3.623	3.928	228	3.807	229	12.926	714
1941-50	195.166	28.756	184.966	27.592	42.090	3.265	3.600	158	3.360	171	12.314	651
1951-60	90.059	11.327	85.531	11.059	23.636	1.657	3.883	82	2.320	75	11.577	456
1961-70	52.150	4.967	52.315	5.041	20.126	1.139	11.957	218	1.746	52	8.395	300
1971-80	80.897	6.347	76.496	6.348	20.913	910	15.858	200	1.994	49	6.077	130
1926	243.239	28.080	220.434	26.225	44.605	3.527	4.139	172	2.779	83	12.909	376
27	264.915	33.337	233.998	30.633	50.473	3.783	4.801	249	3.087	119	14.236	494
28	262.466	34.578	240.166	32.126	44.108	3.259	4.777	342	3.539	182	15.049	609
29	249.644	33.852	227.801	32.165	44.002	3.192	4.049	282	3.701	208	15.025	674
30	233.305	29.626	223.235	27.945	36.679	2.698	3.887	245	4.833	344	13.769	555
1931	253.172	30.770	234.034	28.822	38.389	3.059	5.147	321	3.246	172	14.773	681
32	287.441	32.956	275.996	31.579	29.305	2.212	4.913	334	8.632	624	9.849	371
33	260.152	32.175	245.188	31.001	36.843	3.114	5.841	290	2.711	120	12.557	535
34	296.416	37.229	298.856	37.476	30.109	2.863	4.391	236	4.665	288	11.939	504
35	259.721	32.538	250.512	32.002	39.527	3.444	3.614	170	2.390	111	12.360	597
36	249.461	31.013	240.308	29.796	43.005	4.143	2.971	194	2.224	114	13.109	764
37	211.131	28.810	210.798	28.668	37.997	3.740	2.776	181	4.777	271	11.663	769
38	327.036	45.062	320.953	44.351	43.829	4.571	3.390	185	2.719	144	13.741	981
39	214.033	28.370	310.743	45.367	44.478	5.071	3.727	205	2.823	201	15.162	1.002
40	132.000	19.827	251.400	39.081	34.669	4.011	2.514	159	3.884	243	14.046	933
1941	37.287	4.680	3.138	209	2.845	146	14.442	1.055
42	267.421	51.502	247.877	48.069	38.789	4.800	3.756	117	4.585	319	14.499	1.068
43	26.491	2.846	10.257	724
44	31.804	2.590	5.850	368
45	63.364	3.897	8.329	416
46	233.442	31.670	215.418	30.375	50.890	3.121	4.250	262	5.368	286	9.366	449
47	199.154	27.212	191.664	26.833	50.062	3.102	3.409	140	1.871	83	13.287	527
48	175.144	22.836	158.482	21.635	50.275	3.275	3.816	167	2.034	95	15.627	614
49	166.589	22.483	165.541	22.327	39.423	2.233	3.501	150	2.657	123	16.348	690
50	129.243	16.834	129.616	16.310	32.512	2.105	3.333	61	4.161	145	15.136	596
1951	132.348	17.421	125.636	16.985	32.531	2.254	2.549	47	2.437	106	14.597	592
52	116.854	15.297	113.441	14.843	30.794	2.163	2.312	78	2.094	79	14.195	572
53	107.343	14.864	115.866	15.824	17.259	1.100	2.132	54	4.357	186	11.489	451
54	97.704	12.752	87.735	12.049	21.703	1.568	2.695	66	2.849	66	10.686	397
55	88.702	11.263	84.457	11.076	21.021	1.499	1.812	27	2.106	45	11.330	421
56	78.863	9.622	69.581	8.814	22.516	1.644	2.049	21	2.746	53	10.939	456
57	78.181	8.906	68.746	8.300	24.017	1.769	1.757	11	1.704	52	10.693	425
58	76.470	8.636	69.471	8.106	24.629	1.836	1.596	17	1.509	41	11.067	448
59	63.497	7.624	64.541	8.006	20.001	1.306	10.351	240	2.046	77	10.317	405
60	60.636	6.865	55.735	6.590	21.884	1.428	11.574	258	1.355	47	10.452	392
1961	57.857	6.461	56.129	6.415	22.065	1.451	11.759	310	1.604	40	9.846	393
62	60.294	6.798	59.328	6.773	22.660	1.405	11.713	244	1.381	39	9.727	389
63	47.266	4.533	47.869	4.744	20.000	1.164	10.550	188	1.875	44	8.951	347
64	55.139	5.140	50.377	4.933	22.697	1.279	12.374	221	1.593	45	9.174	337
65	56.396	5.185	54.672	5.128	24.053	1.334	12.450	255	1.425	34	9.266	347
66	47.457	4.407	54.746	4.927	15.201	790	11.375	227	2.836	93	7.217	267
67	47.759	4.420	43.147	4.129	18.642	1.028	11.251	147	961	40	7.593	251
68	49.664	4.385	47.346	4.332	20.547	1.093	12.507	223	1.105	54	7.981	245
69	51.109	4.481	50.793	4.570	22.106	1.163	14.660	196	1.307	57	8.336	234
70	48.559	3.801	58.748	4.477	13.293	684	10.936	180	3.381	81	5.868	190
1971	53.206	4.171	51.548	4.288	17.877	801	10.001	153	1.172	51	5.948	192
72	64.010	5.514	68.573	5.821	19.073	838	12.189	149	1.395	63	6.344	165
73	71.612	6.189	73.035	6.457	18.753	743	12.897	157	1.693	49	6.167	157
74	82.888	6.520	77.896	6.071	20.389	814	13.252	117	1.610	37	6.189	121
75	90.664	7.018	81.347	6.864	22.274	876	15.510	133	2.398	54	6.788	115
76	90.756	6.885	83.335	6.909	22.213	916	20.460	279	2.656	40	6.364	126
77	91.325	6.931	82.514	7.021	24.236	951	24.353	394	2.315	50	6.634	122
78	88.490	6.697	88.445	6.745	19.299	818	18.473	205	3.552	60	5.039	94
79	84.015	6.529	76.689	6.763	21.668	962	13.751	198	1.299	42	4.963	90
80	92.001	7.020	81.580	6.563	23.352	1.384	17.689	219	1.852	40	6.330	115
1981	100.537	7.557	95.916	7.586	21.439	1.082	17.922	137	2.961	30	5.864	92
82	102.176	7.569	93.786	7.376	26.035	1.516	18.589	169	2.026	34	6.783	129
83	107.241	8.238	95.601	7.635	30.446	1.748	22.695	294	2.376	48	7.650	128
84	112.011	8.724	101.431	8.845	32.381	1.762	23.485	327	2.628	65	8.237	135
85	94.155	7.515	90.177	7.859	30.746	1.664	23.669	301	3.537	53	8.848	147

(a) Dal 1934 sono comprese le sezioni carcerarie presso i centri di rieducazione, istituiti con R.D.L. 20 luglio 1934. Dal 1959 sono compresi gli entrati anche per trasferimen- to, transito, licenza, ecc.

6.18 Movimento negli Istituti per minori e presenti a fine anno (a)

ANNI	ENTRATI DALLO STATO DI LIBERTÀ			USCITI IN LIBERTÀ			PRESENTI A FINE ANNO		
	Maschi e femmine	Maschi	Femmine	Maschi e femmine	Maschi	Femmine	Maschi e femmine	Maschi	Femmine
1921-30	1.120	897	223	1.101	888	213	3.540	2.591	949
1931-40	2.379	1.966	413	1.731	1.448	283	6.259	4.796	1.463
1941-50	2.872	2.327	545	2.116	1.753	363	5.367	3.845	1.523
1951-60	1.829	1.410	419	1.165	935	230	4.250	2.765	1.485
1961-70	2.056	1.577	479	922	711	211	2.099	1.214	885
1971-80	1.326	986	340	912	656	256	962	550	412
1926	1.283	1.014	269	1.081	881	200	3.528	2.550	978
27	1.045	850	195	979	797	182	3.535	2.560	975
28	1.090	843	247	991	793	198	3.571	2.568	1.003
29	1.140	917	223	1.122	912	210	3.550	2.538	1.012
30	1.299	1.060	239	1.111	887	224	3.702	2.680	1.022
1931	1.056	843	213	1.006	773	233	3.757	2.759	998
32	1.369	1.086	283	1.114	903	211	3.959	2.887	1.072
33	1.697	1.308	389	1.368	1.121	247	4.168	2.967	1.201
34	1.940	1.580	360	1.205	951	254	4.833	3.534	1.299
35	2.124	1.794	330	1.070	853	217	5.780	4.380	1.400
36	2.838	2.453	385	1.434	1.154	280	7.014	5.569	1.445
37	2.506	1.997	509	1.987	1.669	318	7.237	5.623	1.614
38	3.497	2.968	529	1.979	1.700	279	8.350	6.548	1.802
39	3.181	2.714	467	2.561	2.244	317	8.966	7.085	1.881
40	3.580	2.912	668	3.583	3.112	471	8.521	6.599	1.922
1941	4.450	3.612	838	2.802	2.452	350	9.862	7.533	2.329
42	3.502	2.888	614	3.686	3.203	483	8.965	6.670	2.295
43	3.582	2.163	1.419
44	2.547	1.397	1.150
45	2.432	1.485	947
46	1.910	1.431	479	1.278	928	350	3.295	2.188	1.107
47	2.258	1.981	277	1.387	1.090	297	4.131	3.034	1.097
48	3.284	2.652	632	1.734	1.426	308	5.799	4.338	1.461
49	2.163	1.644	519	1.870	1.540	330	5.956	4.314	1.642
50	2.535	2.078	453	2.054	1.633	421	7.100	5.326	1.774
1951	2.236	1.784	452	2.021	1.642	379	7.031	5.187	1.844
52	2.111	1.646	465	1.876	1.491	385	6.719	4.698	2.021
53	1.474	1.154	320	1.257	946	311	5.764	3.950	1.814
54	1.961	1.501	460	1.036	840	196	4.548	2.856	1.692
55	1.799	1.371	428	1.055	850	205	3.916	2.382	1.534
56	2.005	1.458	547	889	753	136	3.345	1.926	1.419
57	1.394	1.066	328	1.054	805	249	2.980	1.709	1.271
58	1.631	1.203	428	752	591	161	2.927	1.736	1.191
59	1.828	1.451	377	956	810	146	2.629	1.624	1.005
60	1.854	1.466	388	754	623	131	2.638	1.577	1.061
1961	2.007	1.550	457	682	520	162	2.599	1.521	1.078
62	2.179	1.744	435	904	729	175	2.502	1.486	1.014
63	2.040	1.600	440	748	574	174	2.252	1.305	947
64	1.996	1.551	445	811	580	231	2.257	1.336	921
65	2.161	1.620	541	1.032	826	206	2.216	1.305	911
66	2.218	1.687	531	849	664	185	2.130	1.225	905
67	1.981	1.576	405	952	740	212	2.182	1.260	922
68	2.261	1.791	470	1.048	803	245	1.790	999	791
69	1.952	1.389	563	1.116	831	285	1.668	921	747
70	1.768	1.265	503	1.083	842	241	1.401	782	619
1971	2.881	2.411	470	1.217	920	297	1.532	885	647
72	1.922	1.517	405	1.283	977	306	1.641	1.052	589
73	1.557	1.220	337	1.119	887	232	1.570	1.003	567
74	1.353	987	366	1.344	980	364	1.052	650	402
75	1.368	1.025	343	1.130	776	354	871	467	404
76	1.098	807	291	953	701	252	769	387	382
77	1.060	766	294	726	518	208	509	249	260
78	798	439	359	539	328	211	693	344	349
79	690	388	302	407	252	155	573	228	345
80	529	295	234	407	224	183	411	235	176
1981	350	172	178	337	195	142	516	351	165
82	568	326	244	384	250	134	492	374	118
83	515	312	203	360	256	104	565	472	93
84	501	301	200	389	261	128	592	502	90
85	832	459	373	527	332	195	791	624	167

(a) I dati si riferiscono alle Case di rieducazione ed ai Riformatori giudiziari.

IL LAVORO

RILEVAZIONE NAZIONALE SULLE FORZE DI LAVORO

La popolazione presente in Italia comprende le persone iscritte nei fogli di famiglia delle anagrafi comunali della popolazione residente, al netto delle persone che nella settimana di riferimento dell'indagine risultavano temporaneamente emigrate all'estero; non comprende i membri permanenti delle convivenze.

Le forze di lavoro comprendono le persone in età **non inferiore ai 14 anni compiuti** che nella settimana di riferimento possedevano un'occupazione (occupati) o ne erano alla ricerca attiva essendo immediatamente disponibili per lavorare (persone in cerca di occupazione).

Le persone non appartenenti alle forze di lavoro sono quelle che nella settimana di riferimento non esercitavano alcuna attività lavorativa e non possedevano né cercavano un'occupazione (bambini, studenti, militari di leva, casalinghe, anziani, inabili, benestanti, ecc.).

OCCUPATI

I dati sugli **occupati** differiscono da quelli desumibili dalle rilevazioni sulle forze di lavoro perché, oltre a comprendere i lavoratori che vivono stabilmente nelle convivenze, includono anche alcune frange di manodopera che risultano di difficile accertamento con l'indagine suddetta: ad esempio, i **lavoratori a domicilio**, i **coadiuvanti** e le **persone che lavorano saltuariamente**.

Il concetto di occupato assunto nella elaborazione dei dati riportati nelle tavole, conformemente alle definizioni indicate nel SEC, comprende le persone che esercitano nel territorio economico del Paese una attività considerata come produttiva nel senso della contabilità nazionale.

Gli occupati si distinguono in **lavoratori dipendenti** (dirigenti, impiegati, operai, apprendisti e categorie assimilati) che percepiscono una retribuzione sotto forma di salario, di stipendio, provvigione, cottimo o pagamen-

to in natura e **lavoratori indipendenti** (imprenditori, lavoratori in proprio, liberi professionisti, titolari di esercizio e coadiuvanti) che svolgono una attività lavorativa assumendo anche il rischio economico del lavoro e della corrispondente produzione.

CONFLITTI DI LAVORO

Organi di rilevazione per la statistica dei conflitti sono gli Uffici di Questura.

Costituiscono oggetto della rilevazione **i conflitti di lavoro**, ossia le vertenze tra i datori di lavoro e prestatori d'opera, che hanno dato luogo ad una temporanea sospensione (sciopero o serrata) dell'attività lavorativa. Non sono considerati gli scioperi effettuati per motivi estranei al rapporto di lavoro, né le forme di protesta che non comportano una sia temporanea sospensione dell'attività lavorativa.

Dal 1949 al 1954 sono stati considerati i conflitti manifestatisi con l'astensione dal lavoro per la durata di almeno una giornata lavorativa, o, se di durata inferiore, per più giorni consecutivi.

Dal 1955 sono stati considerati tutti i conflitti di lavoro, qualunque sia stata la durata dell'estensione stessa.

Il dato relativo al **numero complessivo dei conflitti** può risultare inferiore alla somma dei corrispondenti parziali, in quanto i conflitti interessati più settori di attività economica vengono conteggiati, nel totale, una sola volta.

Nei conflitti che hanno dato luogo a più sospensioni di lavoro, il numero dei **lavoratori partecipanti** al conflitto è la media dei lavoratori che hanno preso parte alle singole sospensioni del lavoro (ponderata secondo la durata delle sospensioni stesse).

Popolazione presente in Italia per condizione, posizione nella professione, settore di attività economica e sesso - Rilevazione nazionale sulle forze di lavoro (dati in migliaia)

ANNI	FORZE DI LAVORO													
	OCCUPATI				IN CERCA DI OCCUPAZIONE				TOTALE		Non forze di lavoro		Totale	
	IN COMPLESSO			Totale	DI CUI: DIPENDENTI			Totale	N.	% forze di lavoro	N.	% popolazione		Non forze di lavoro
Agri-coltura	Indu-stria	Altre attività	Agri-coltura		Indu-stria	Altre attività								
MASCHI E FEMMINE														
1959	6.883	6.651	6.815	20.349	1.680	5.275	4.390	11.345	1.530	7,0	21.879	45,0	26.725	48.604
60	6.611	6.865	6.854	20.330	1.746	5.526	4.483	11.755	1.215	5,6	21.545	44,0	27.422	48.967
1961	6.272	7.138	7.017	20.427	1.710	5.786	4.597	12.093	1.108	5,1	21.535	43,8	27.621	49.156
62	5.923	7.341	7.073	20.337	1.775	6.052	4.636	12.463	969	4,5	21.306	43,0	28.257	49.563
63	5.436	7.509	7.100	20.045	1.716	6.259	4.727	12.702	807	3,9	20.852	41,8	29.084	49.936
64	5.125	7.484	7.357	19.966	1.547	6.184	4.850	12.581	904	4,3	20.870	41,4	29.568	50.439
65	5.103	7.183	7.216	19.502	1.536	5.920	4.758	12.214	1.110	5,4	20.612	40,5	30.228	50.840
66	4.810	7.063	7.302	19.175	1.442	5.839	4.796	12.077	1.192	5,9	20.367	39,8	30.860	51.227
67	4.710	7.203	7.488	19.401	1.426	5.998	4.907	12.331	1.106	5,4	20.507	39,7	31.157	51.664
68	4.418	7.292	7.673	19.383	1.361	6.073	5.033	12.467	1.172	5,7	20.555	39,5	31.487	52.042
69	4.204	7.444	7.561	19.209	1.343	6.283	5.039	12.665	1.160	5,7	20.369	38,9	32.007	52.376
70	3.878	7.591	7.856	19.325	1.236	6.424	5.258	12.918	1.111	5,4	20.436	38,7	32.335	52.771
1971	3.875	7.617	7.803	19.295	1.263	6.516	5.299	13.078	1.109	5,4	20.404	38,4	32.720	53.124
72	3.589	7.469	7.918	18.976	1.270	6.416	5.395	13.081	1.296	6,4	20.272	37,9	33.227	53.499
73	3.482	7.454	8.209	19.145	1.250	6.429	5.651	13.330	1.303	6,4	20.448	38,0	33.434	53.882
74	3.401	7.614	8.524	19.539	1.231	6.597	5.874	13.702	1.111	5,4	20.650	38,0	33.740	54.390
75	3.261	7.636	8.738	19.635	1.174	6.599	6.106	13.879	1.226	5,9	20.861	38,1	33.903	54.764
76	3.228	7.526	9.003	19.757	1.193	6.500	6.340	14.033	1.420	6,7	21.177	38,5	33.893	55.070
77	3.130	7.617	9.191	19.938	1.179	6.560	6.533	14.272	1.538	7,2	21.476	38,9	33.790	55.266
78	3.069	7.577	9.371	20.017	1.124	6.489	6.648	14.261	1.560	7,2	21.577	38,9	33.669	55.446
79	2.989	7.583	9.640	20.212	1.106	6.502	6.885	14.493	1.686	7,7	21.898	39,4	33.704	55.602
80	2.899	7.699	9.889	20.487	1.088	6.535	7.050	14.673	1.684	7,6	22.171	39,9	33.486	55.657
1981	2.732	7.647	10.165	20.544	1.008	6.467	7.203	14.678	1.895	8,4	22.439	40,3	33.335	55.774
82	2.522	7.527	10.444	20.493	964	6.327	7.377	14.668	2.052	9,1	22.545	40,3	33.450	55.995
83	2.526	7.352	10.679	20.557	930	6.148	7.489	14.567	2.264	9,9	22.821	40,6	33.407	56.228
84	2.426	7.043	11.178	20.648	873	5.885	7.719	14.478	2.391	10,4	23.038	40,9	33.306	56.344
85	2.296	6.896	11.550	20.742	857	5.754	8.042	14.652	2.471	10,6	23.213	41,1	33.285	56.498
MASCHI														
1959	4.499	4.822	4.665	13.986	1.239	3.982	2.974	8.195	913	6,1	14.899	62,9	8.772	23.671
60	4.410	5.043	4.730	14.183	1.299	4.190	3.047	8.536	721	4,8	14.904	62,5	8.941	23.845
1961	4.120	5.240	4.844	14.204	1.221	4.371	3.136	8.728	621	4,2	14.825	62,1	9.046	23.871
62	3.858	5.502	4.869	14.229	1.230	4.635	3.159	9.024	520	3,5	14.749	61,2	9.348	24.097
63	3.588	5.668	4.911	14.167	1.172	4.816	3.238	9.226	449	3,1	14.616	60,2	9.659	24.275
64	3.416	5.752	5.130	14.298	1.097	4.835	3.338	9.270	488	3,3	14.786	60,2	9.763	24.549
65	3.467	5.552	5.006	14.025	1.112	4.657	3.259	9.028	630	4,3	14.655	59,3	10.068	24.723
66	3.318	5.479	5.115	13.912	1.053	4.572	3.324	8.949	678	4,7	14.591	58,5	10.330	24.921
67	3.247	5.602	5.265	14.115	1.036	4.704	3.422	9.162	604	4,1	14.719	58,5	10.457	25.176
68	3.004	5.672	5.384	14.060	985	4.755	3.507	9.247	613	4,2	14.673	57,8	10.694	25.367
69	2.846	5.775	5.285	13.906	948	4.895	3.506	9.349	579	4,0	14.485	56,8	11.035	25.520
70	2.644	5.878	5.481	14.003	883	4.988	3.645	9.516	544	3,7	14.547	56,6	11.157	25.704
1971	2.607	5.931	5.421	13.959	898	5.093	3.645	9.636	548	3,8	14.507	56,0	11.382	25.889
72	2.430	5.873	5.481	13.784	886	5.050	3.706	9.642	659	4,6	14.443	55,4	11.629	26.072
73	2.329	5.835	5.643	13.807	866	5.027	3.843	9.736	603	4,2	14.410	54,9	11.834	26.244
74	2.258	5.923	5.810	13.991	840	5.119	3.964	9.923	523	3,6	14.514	54,8	11.985	26.499
75	2.155	5.957	5.911	14.023	791	5.122	4.080	9.993	556	3,8	14.579	54,6	12.102	26.681
76	2.113	5.865	6.015	13.993	785	5.034	4.168	9.987	621	4,2	14.614	54,5	12.224	26.838
77	2.016	5.863	6.014	13.893	749	5.006	4.196	9.951	670	4,6	14.563	54,1	12.355	26.918
78	1.976	5.849	6.106	13.931	708	4.958	4.242	9.908	685	4,7	14.616	54,1	12.381	26.997
79	1.892	5.838	6.222	13.952	678	4.946	4.337	9.961	724	4,9	14.676	54,2	12.392	27.068
80	1.851	5.887	6.300	14.038	674	4.939	4.386	9.999	708	4,8	14.746	54,4	12.339	27.085
1981	1.766	5.834	6.446	14.046	632	4.865	4.427	9.924	799	5,4	14.845	54,7	12.297	27.142
82	1.637	5.741	6.591	13.969	604	4.753	4.503	9.860	909	6,1	14.878	54,6	12.373	27.251
83	1.631	5.618	6.711	13.960	583	4.621	4.550	9.754	992	6,6	14.952	54,6	12.410	27.362
84	1.582	5.381	7.010	13.972	556	4.430	4.663	9.648	1.013	6,8	14.986	54,6	12.440	27.426
85	1.485	5.270	7.232	13.986	532	4.330	4.839	9.701	1.054	7,0	15.040	54,7	12.454	27.493

7.2

Occupati presenti in Italia per settore e ramo di attività economica, dal 1951 al 1970 (dati in migliaia)

ANNI	Agricoltura foreste e pesca	ATTIVITÀ INDUSTRIALI					ATTIVITÀ TERZIARIE					Totale settore privato	Amministrazione pubblica	Totale
		Estrattive	Manifatturiere	Elettricità, gas e acqua	Costruzioni	Totale	Commercio e pubblici esercizi	Trasporti e comunicazioni	Credito e assicurazione	Servizi vari	Totale			
1951-60	7.601	149	4.897	104	1.527	6.677	2.237	691	208	1.555	4.691	18.969	1.248	20.217
1961-70	4.840	132	5.644	135	1.961	7.872	2.659	952	281	1.541	5.333	18.045	1.618	19.663
1951	8.640	145	4.456	93	1.109	5.803	1.874	611	180	1.447	4.112	18.555	1.138	19.693
52	8.422	154	4.485	96	1.267	6.002	1.968	626	182	1.474	4.250	18.674	1.168	19.842
53	8.206	153	4.584	99	1.438	6.274	2.053	641	191	1.500	4.385	18.865	1.194	20.059
54	8.051	152	4.744	103	1.540	6.539	2.152	655	198	1.526	4.531	19.121	1.214	20.335
55	7.740	151	4.781	106	1.616	6.654	2.223	686	204	1.539	4.652	19.046	1.238	20.284
56	7.453	149	4.967	106	1.590	6.812	2.316	699	211	1.572	4.798	19.063	1.257	20.320
57	7.114	148	5.165	108	1.622	7.043	2.399	722	218	1.610	4.949	19.106	1.283	20.389
58	6.974	144	5.180	108	1.645	7.077	2.459	732	227	1.665	5.083	19.134	1.297	20.431
59	6.847	144	5.254	110	1.668	7.176	2.463	746	231	1.637	5.077	19.100	1.322	20.422
60	6.567	149	5.352	111	1.776	7.388	2.452	796	241	1.581	5.070	19.025	1.367	20.392
1961	6.207	150	5.485	115	1.896	7.646	2.492	861	246	1.564	5.163	19.016	1.415	20.431
62	5.810	146	5.557	118	1.989	7.810	2.458	895	256	1.505	5.114	18.734	1.477	20.211
63	5.295	151	5.654	119	2.062	7.986	2.427	927	270	1.458	5.082	18.363	1.531	19.894
64	4.967	137	5.644	125	2.090	7.996	2.516	939	277	1.574	5.306	18.269	1.579	19.848
65	4.956	131	5.526	129	1.942	7.728	2.474	958	279	1.465	5.176	17.860	1.609	19.469
66	4.660	127	5.487	134	1.873	7.621	2.498	969	285	1.489	5.241	17.522	1.635	19.157
67	4.556	121	5.618	141	1.903	7.783	2.580	977	287	1.526	5.370	17.709	1.674	19.383
68	4.247	120	5.702	152	1.916	7.890	2.642	985	297	1.578	5.502	17.639	1.708	19.347
69	4.023	119	5.802	157	1.970	8.048	2.704	995	303	1.599	5.601	17.672	1.760	19.432
70	3.683	117	5.963	159	1.970	8.209	2.798	1.011	306	1.656	5.771	17.663	1.794	19.457

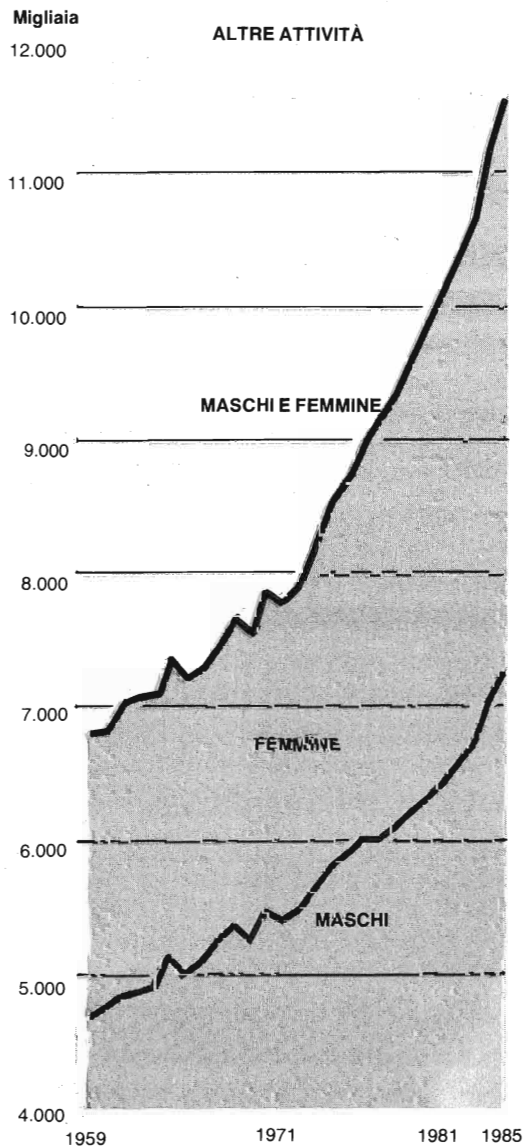
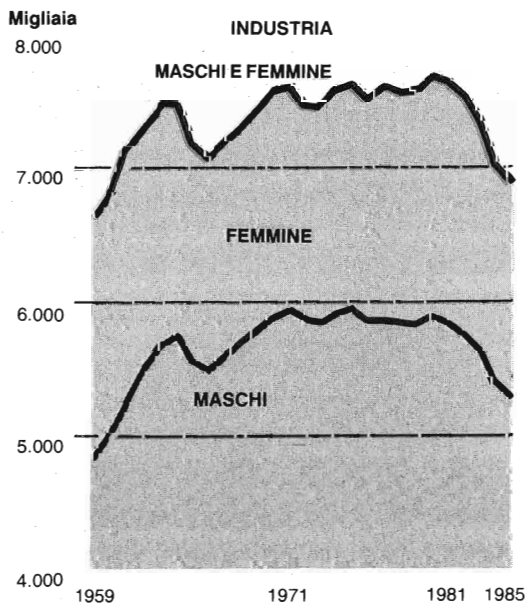
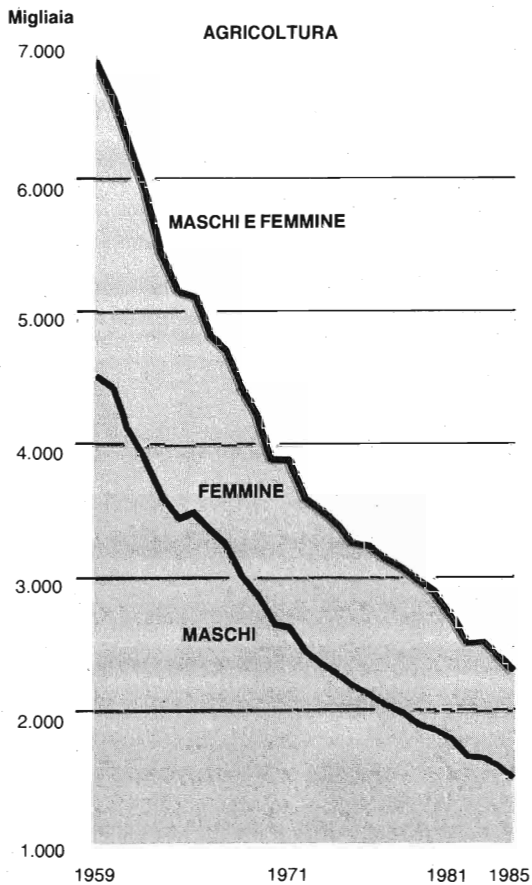
7.3

Occupati presenti in Italia per ramo e branca di attività economica, dal 1970 al 1985 (dati in migliaia)

ANNI	BENI E SERVIZI DESTINABILI ALLA VENDITA												
	Agricoltura silvicol- tura e pesca	INDUSTRIA				SERVIZI				Totale	Totale	Servizi non destina- bili alla vendita (b)	Totale
Prodotti energetici		Prodotti della trasform. industriale	Costruzioni e opere pubbliche	Totale	Commercio, alberghi e pubblici esercizi (a)	Trasporti e comunicazioni	Credito e assicurazione	Servizi vari	Totale				
1971-80	3.089	185	5.585	1.765	7.535	3.569	1.137	270	1.251	6.227	16.851	3.136	19.987
1970	3.605	175	5.484	2.033	7.692	3.389	1.016	196	1.107	5.708	17.005	2.603	19.608
71	3.598	176	5.485	1.900	7.561	3.322	1.044	206	1.125	5.697	16.856	2.709	19.565
72	3.339	174	5.422	1.838	7.434	3.353	1.066	217	1.144	5.780	16.553	2.823	19.376
73	3.242	173	5.510	1.787	7.470	3.419	1.085	229	1.147	5.880	16.592	2.935	19.527
74	3.174	179	5.639	1.768	7.586	3.504	1.116	247	1.173	6.040	16.800	3.049	19.849
75	3.047	187	5.626	1.749	7.562	3.530	1.134	266	1.196	6.126	16.735	3.162	19.897
76	3.020	191	5.641	1.719	7.551	3.568	1.163	281	1.242	6.254	16.825	3.220	20.045
77	2.950	191	5.648	1.705	7.544	3.623	1.175	295	1.286	6.379	16.873	3.279	20.152
78	2.919	191	5.605	1.724	7.520	3.687	1.183	306	1.343	6.519	16.958	3.339	20.297
79	2.840	192	5.620	1.720	7.532	3.812	1.190	319	1.402	6.723	17.095	3.403	20.498
80	2.760	195	5.652	1.739	7.586	3.876	1.209	337	1.455	6.877	17.223	3.440	20.662
1981	2.655	197	5.565	1.770	7.532	3.974	1.229	348	1.510	7.061	17.248	3.512	20.760
82	2.506	196	5.459	1.754	7.409	4.084	1.230	362	1.577	7.253	17.168	3.560	20.728
83	2.504	195	5.301	1.726	7.222	4.190	1.243	366	1.645	7.444	17.170	3.596	20.766
84	2.410	195	5.111	1.645	6.951	4.376	1.238	376	1.842	7.832	17.193	3.633	20.826
85	2.321	195	5.009	1.612	6.816	4.457	1.261	382	2.034	8.134	17.271	3.662	20.933

(a) Compresi i beni di recupero e le riparazioni. — (b) Esclusi i militari di leva.

Tavola illustrata **14** OCCUPATI PRESENTI IN ITALIA PER SETTORE DI ATTIVITÀ ECONOMICA



7.4

Occupati presenti in Italia per settore di attività economica, dal 1951 al 1970 (composizione percentuale)

ANNI	AGRICOLTURA FORESTE E PESCA			ATTIVITÀ INDUSTRIALI			ATTIVITÀ TERZIARIE			Amministrazione pubblica (occupati dipendenti)	Totale
	Occupati dipendenti	Occupati indipendenti	Totale	Occupati dipendenti	Occupati indipendenti	Totale	Occupati dipendenti	Occupati indipendenti	Totale		
1951-60	9,2	28,4	37,6	26,2	6,8	33,0	13,4	9,8	23,2	6,2	100,0
1961-70	7,6	16,9	24,5	33,6	6,5	40,1	15,5	15,6	27,1	8,3	100,0
1951	11,5	32,4	43,9	23,1	6,4	29,5	12,1	8,7	20,8	5,8	100,0
52	10,7	31,7	42,4	23,9	6,4	30,3	12,4	9,0	21,4	5,9	100,0
53	10,0	30,9	40,9	24,8	6,5	31,3	12,6	9,3	21,9	5,9	100,0
54	9,2	30,3	39,5	25,5	6,6	32,1	12,9	9,4	22,3	6,1	100,0
55	8,8	29,3	38,1	26,1	6,7	32,8	14,1	9,8	23,9	6,1	100,0
56	8,5	28,2	36,7	26,5	7,0	33,5	13,5	10,1	23,6	6,2	100,0
57	8,3	26,6	34,9	27,2	7,3	34,5	13,9	10,4	24,3	6,3	100,0
58	8,1	26,0	34,1	27,5	7,1	34,6	14,3	10,6	24,9	6,4	100,0
59	8,1	25,4	33,5	27,9	7,2	35,1	14,3	10,6	24,9	6,5	100,0
60	8,5	23,7	32,2	29,4	6,8	36,2	14,3	10,6	24,9	6,7	100,0
1961	8,3	22,0	30,3	30,6	6,8	37,4	14,6	10,7	25,3	7,0	100,0
62	8,7	20,1	28,8	32,1	6,6	38,7	14,6	10,7	25,3	7,3	100,0
63	8,5	18,1	26,6	33,6	6,5	40,1	14,7	10,8	25,5	7,8	100,0
64	7,7	17,3	25,0	33,8	6,4	40,2	15,3	11,4	26,7	8,1	100,0
65	7,8	17,6	25,4	33,2	6,5	39,7	15,3	11,3	26,6	8,3	100,0
66	7,5	16,8	24,3	33,3	6,5	39,8	15,7	11,7	27,4	8,5	100,0
67	7,3	16,2	23,5	33,8	6,4	40,2	15,8	11,9	27,7	8,6	100,0
68	7,0	14,9	21,9	34,3	6,5	40,8	16,2	12,2	28,4	8,9	100,0
69	6,9	13,8	20,7	35,2	6,2	41,4	16,4	12,4	28,8	9,1	100,0
70	6,3	12,6	18,9	36,0	6,2	42,2	16,9	12,8	29,7	9,2	100,0

7.5

Occupati presenti in Italia per settore di attività economica, dal 1970 al 1985 (composizione percentuale)

ANNI	AGRICOLTURA, SILVICOLTURA E PESCA			INDUSTRIA			SERVIZI (a)			Servizi non destinati alla vendita (occupati dipendenti) (b)	Totale
	Occupati dipendenti	Occupati indipendenti	Totale	Occupati dipendenti	Occupati indipendenti	Totale	Occupati dipendenti	Occupati indipendenti	Totale		
1971-80	5,8	9,7	15,5	32,7	5,1	37,8	16,8	14,3	31,1	15,6	100,0
1970	6,2	12,2	18,4	33,6	5,6	39,2	15,0	14,1	29,1	13,3	100,0
71	6,2	12,2	18,4	33,4	5,2	38,6	15,3	13,8	29,1	13,9	100,0
72	6,3	10,9	17,2	33,3	5,1	38,4	15,8	14,0	29,8	14,6	100,0
73	6,2	10,4	16,6	33,3	5,0	38,3	16,1	14,0	30,1	15,0	100,0
74	6,0	10,0	16,0	33,2	5,0	38,2	16,4	14,0	30,4	15,4	100,0
75	5,7	9,6	15,3	33,0	5,0	38,0	16,6	14,2	30,8	15,9	100,0
76	5,7	9,3	15,0	32,7	5,0	37,7	16,9	14,3	31,2	16,4	100,0
77	5,6	9,0	14,6	32,4	5,0	37,4	17,2	14,5	31,7	16,3	100,0
78	5,5	8,9	14,4	32,0	5,1	37,1	17,5	14,6	32,1	16,5	100,0
79	5,3	8,5	13,8	31,8	5,0	36,8	18,1	14,7	32,8	16,6	100,0
80	5,2	8,2	13,4	31,6	5,1	36,7	18,4	14,9	33,3	16,7	100,0
1981	5,0	7,8	12,8	31,2	5,1	36,3	18,8	15,2	34,0	16,9	100,0
82	4,8	7,3	12,1	30,6	5,1	35,7	19,4	15,6	35,0	17,2	100,0
83	4,7	7,4	12,1	29,6	5,2	34,8	19,7	16,1	35,8	17,3	100,0
84	4,4	7,2	11,6	28,3	5,1	33,4	20,6	17,0	37,6	17,4	100,0
85	4,3	6,8	11,1	27,6	5,0	32,6	21,7	17,1	38,8	17,5	100,0

(a), (b) Cfr. note a pagina precedente.

7.6 Occupati dipendenti presenti in Italia per settore e ramo di attività economica, dal 1951 al 1970 (dati in migliaia)

ANNI	ATTIVITÀ INDUSTRIALI						ATTIVITÀ TERZIARIE						Totale settore privato	Amministrazione pubblica	Totale
	Agricoltura, foreste e pesca	Estrattive	Manifatturiere	Elettricità, gas e acqua	Costruzioni	Totale	Commercio e pubblici esercizi	Trasporti e comunicazioni	Credito e assicurazione	Servizi vari	Totale				
1951-60	1.854	138	3.679	101	1.381	5.299	700	551	190	1.258	2.699	9.852	1.248	11.100	
1961-70	1.501	122	4.577	131	1.769	6.598	900	695	260	1.202	3.057	11.157	1.618	12.773	
1951	2.251	134	3.338	90	994	4.556	513	513	164	1.199	2.389	9.196	1.138	10.334	
52	2.131	143	3.352	93	1.145	4.733	559	519	166	1.216	2.460	9.324	1.168	10.492	
53	2.012	142	3.420	96	1.309	4.967	599	523	175	1.230	2.527	9.506	1.194	10.700	
54	1.877	141	3.546	100	1.404	5.191	658	531	182	1.245	2.616	9.684	1.214	10.898	
55	1.797	140	3.576	103	1.474	5.293	691	548	186	1.248	2.673	9.763	1.238	11.001	
56	1.728	138	3.695	103	1.440	5.376	731	554	193	1.265	2.743	9.847	1.257	11.104	
57	1.692	137	3.845	105	1.466	5.553	772	568	199	1.289	2.828	10.073	1.283	11.356	
58	1.656	133	3.895	105	1.482	5.615	808	573	208	1.330	2.919	10.190	1.297	11.487	
59	1.662	133	3.970	106	1.499	5.708	827	577	211	1.303	2.918	10.288	1.322	11.610	
60	1.733	138	4.155	107	1.600	6.000	838	610	221	1.250	2.919	10.652	1.367	12.019	
1961	1.702	139	4.285	112	1.713	6.249	876	644	226	1.230	2.976	10.927	1.415	12.342	
62	1.752	135	4.420	114	1.800	6.469	871	660	236	1.181	2.948	11.169	1.477	12.646	
63	1.701	140	4.562	116	1.866	6.684	863	680	250	1.139	2.932	11.317	1.531	12.848	
64	1.535	126	4.575	122	1.893	6.716	861	691	257	1.231	3.040	11.291	1.579	12.870	
65	1.525	122	4.467	126	1.746	6.461	869	703	259	1.143	2.974	10.960	1.609	12.569	
66	1.435	118	4.441	131	1.680	6.370	875	708	264	1.162	3.009	10.814	1.635	12.449	
67	1.425	112	4.586	138	1.713	6.549	894	712	266	1.184	3.056	11.030	1.674	12.704	
68	1.357	111	4.647	149	1.726	6.633	930	706	277	1.227	3.140	11.130	1.708	12.838	
69	1.339	110	4.806	154	1.777	6.847	965	714	283	1.236	3.198	11.384	1.760	13.144	
70	1.232	108	4.963	156	1.775	7.002	994	731	287	1.283	3.295	11.529	1.794	13.323	

7.7 Occupati dipendenti presenti in Italia per ramo e branca di attività economica, dal 1970 al 1985 (dati in migliaia)

ANNI	BENI E SERVIZI DESTINABILI ALLA VENDITA											Servizi non destinati alla vendita (b)	Totale
	Agricoltura, silvicoltura e pesca	INDUSTRIA				SERVIZI							
	Prodotti energetici	Prodotti della trasform. industriale	Costruzioni e opere pubbliche	Totale	Commercio alberghi e pubblici esercizi (a)	Trasporti e comunicazioni	Credito e assicurazioni	Servizi vari	Totale	Totale			
1971-80	1.153	181	4.846	1.503	6.530	1.495	850	267	756	3.368	11.051	3.136	14.187
1970	1.205	171	4.656	1.762	6.590	1.345	740	194	661	2.940	10.735	2.603	13.338
71	1.218	172	4.724	1.657	6.553	1.349	767	203	671	2.990	10.761	2.709	13.470
72	1.226	169	4.689	1.595	6.453	1.377	788	215	680	3.060	10.739	2.824	13.563
73	1.212	169	4.790	1.536	6.495	1.434	808	226	680	3.148	10.855	2.934	13.789
74	1.189	175	4.912	1.516	6.603	1.466	842	244	700	3.252	11.044	3.049	14.093
75	1.130	182	4.893	1.493	6.568	1.478	854	262	716	3.310	11.008	3.162	14.170
76	1.147	187	4.905	1.456	6.548	1.493	873	278	744	3.388	11.083	3.220	14.303
77	1.134	187	4.910	1.437	6.534	1.524	881	292	770	3.467	11.135	3.279	14.414
78	1.108	187	4.860	1.449	6.496	1.545	884	302	818	3.549	11.153	3.339	14.492
79	1.090	188	4.883	1.441	6.512	1.636	894	315	870	3.715	11.317	3.403	14.720
80	1.075	191	4.894	1.452	6.537	1.648	909	334	913	3.804	11.416	3.440	14.856
1981	1.035	193	4.802	1.475	6.470	1.684	921	344	957	3.906	11.411	3.512	14.923
82	997	192	4.695	1.450	6.337	1.742	917	358	1.001	4.018	11.352	3.560	14.912
83	970	191	4.546	1.411	6.148	1.761	931	362	1.043	4.097	11.215	3.596	14.811
84	920	191	4.362	1.345	5.898	1.838	922	372	1.151	4.283	11.101	3.633	14.734
85	908	190	4.263	1.318	5.771	1.892	945	379	1.323	4.539	11.218	3.662	14.880

(a), (b) Cfr. note a pag. 133.

7.8 Occupati indipendenti presenti in Italia per settore e ramo di attività economica, dal 1951 al 1970 (dati in migliaia)

ANNI	Agricoltura, foreste e pesca	ATTIVITÀ INDUSTRIALI					ATTIVITÀ TERZIARIE					Totale settore privato	Amministrazione pubblica	Totale
		Estrattive	Manifatturiere	Elettricità, gas e acqua	Costruzioni	Totale	Commercio e pubblici esercizi	Trasporti e comunicazioni	Credito e assicurazione	Servizi vari	Totale			
1951-60	5.748	11	1.218	3	146	1.378	1.536	140	18	298	1.992	9.118	—	9.118
1961-70	3.340	10	1.069	3	192	1.274	1.659	257	20	340	2.276	6.890	—	6.890
1951	6.389	11	1.118	3	115	1.247	1.361	98	16	248	1.723	9.359	—	9.359
52	6.291	11	1.133	3	122	1.269	1.409	107	16	258	1.790	9.350	—	9.350
53	6.194	11	1.164	3	129	1.307	1.454	118	16	270	1.858	9.359	—	9.359
54	6.174	11	1.198	3	136	1.348	1.494	124	16	281	1.915	9.437	—	9.437
55	5.943	11	1.205	3	142	1.361	1.532	138	18	291	1.979	9.283	—	9.283
56	5.725	11	1.272	3	150	1.436	1.585	145	18	307	2.055	9.216	—	9.216
57	5.422	11	1.320	3	156	1.490	1.627	154	19	321	2.121	9.033	—	9.033
58	5.318	11	1.285	3	163	1.462	1.651	159	19	335	2.164	8.944	—	8.944
59	5.185	11	1.284	4	169	1.468	1.636	169	20	334	2.159	8.812	—	8.812
60	4.834	11	1.197	4	176	1.388	1.614	186	20	331	2.151	8.373	—	8.373
1961	4.505	11	1.200	3	183	1.397	1.616	217	20	334	2.187	8.089	—	8.089
62	4.058	11	1.137	4	189	1.341	1.587	235	20	324	2.166	7.565	—	7.565
63	3.594	11	1.092	3	196	1.302	1.564	247	20	319	2.150	7.046	—	7.046
64	3.432	11	1.069	3	197	1.280	1.655	248	20	343	2.266	6.978	—	6.978
65	3.431	9	1.059	3	196	1.267	1.605	255	20	322	2.202	6.900	—	6.900
66	3.225	9	1.046	3	193	1.251	1.623	261	21	327	2.232	6.708	—	6.708
67	3.131	9	1.032	3	190	1.234	1.686	265	21	342	2.314	6.679	—	6.679
68	2.890	9	1.055	3	190	1.257	1.712	279	20	351	2.362	6.509	—	6.509
69	2.684	9	996	3	193	1.201	1.739	281	20	363	2.403	6.288	—	6.288
70	2.451	9	1.000	3	195	1.207	1.804	280	19	373	2.476	6.134	—	6.134

7.9 Occupati indipendenti presenti in Italia per ramo e branca di attività economica, dal 1970 al 1985 (dati in migliaia)

ANNI	Agricoltura, silvicoltura e pesca	INDUSTRIA					SERVIZI					Servizi non destinati alla vendita (b)	Totale
		Prodotti energetici	Prodotti della trasform. industriale	Costruzioni e opere pubbliche	Totale	Commercio alberghi e pubblici esercizi (a)	Trasporti e comunicazioni	Credito e assicurazioni	Servizi vari	Totale			
1971-80	1.936	4	738	261	1.004	2.075	286	3	495	2.859	5.799	—	5.799
1970	2.400	4	828	270	1.102	2.044	275	2	446	2.767	6.269	—	6.269
71	2.380	4	761	242	1.007	1.973	277	2	454	2.706	6.093	—	6.093
72	2.113	4	732	243	979	1.975	277	2	464	2.718	5.810	—	5.810
73	2.030	4	720	251	975	1.986	277	2	467	2.732	5.737	—	5.737
74	1.985	4	726	252	982	2.038	273	2	474	2.787	5.754	—	5.754
75	1.917	4	733	256	993	2.052	280	3	480	2.815	5.725	—	5.725
76	1.873	4	735	263	1.002	2.075	290	3	497	2.865	5.740	—	5.740
77	1.816	4	738	268	1.010	2.099	295	3	515	2.912	5.738	—	5.738
78	1.811	4	745	275	1.024	2.142	298	4	525	2.969	5.804	—	5.804
79	1.750	4	737	279	1.020	2.176	296	4	531	3.007	5.777	—	5.777
80	1.685	4	758	287	1.049	2.228	300	4	541	3.073	5.807	—	5.807
1981	1.620	4	763	295	1.062	2.290	307	4	553	3.154	5.836	—	5.836
82	1.509	4	764	304	1.072	2.343	313	4	575	3.235	5.816	—	5.816
83	1.534	4	755	315	1.074	2.430	311	4	602	3.347	5.955	—	5.955
84	1.490	4	749	300	1.053	2.538	316	4	691	3.549	6.092	—	6.092
85	1.413	4	746	295	1.045	2.565	316	4	710	3.595	6.053	—	6.053

(a), (b) Cfr. note a pag. 133.

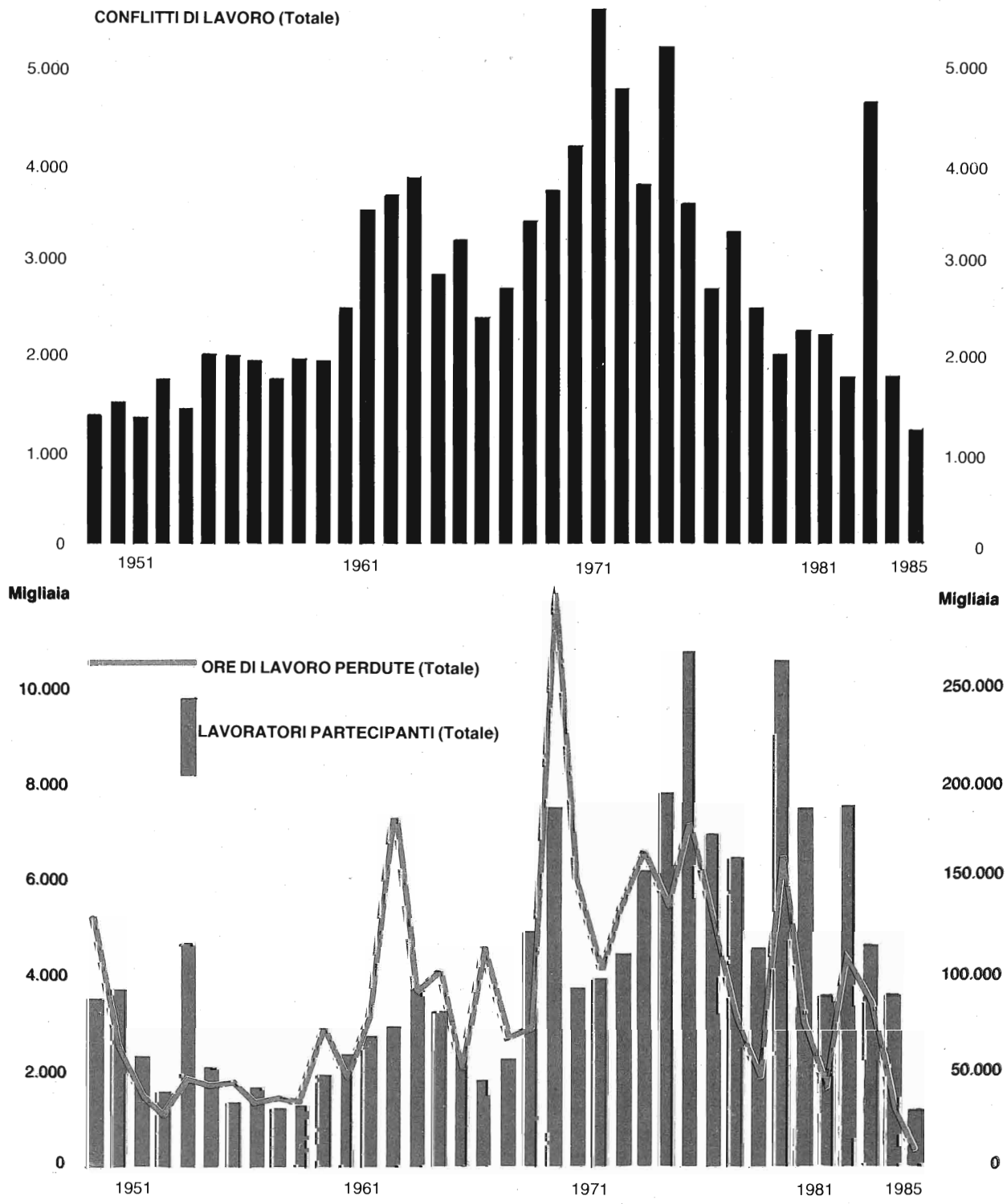
7.10 Dipendenti delle Amministrazioni statali per categoria


ANNI	MINISTERI						AZIENDE AUTONOME			IN COMPLESSO		Per 100.000 abitanti
	Impiegati civili	Magistrati	Insegnanti	Militari	Operai	Totale	Impiegati civili	Operai	Totale	Numero		
1921-30	75.252	(a)	14.101	162.506	47.651	299.510	189.480	29.177	218.657	518.167	1.301	
1931-40	85.705	(a)	118.265	217.919	58.314	480.203	204.735	29.244	233.979	714.182	1.675	
1941-50	150.331	(a)	190.948	412.506	107.972	861.757	271.885	31.486	303.371	1.165.128	2.542	
1951-60	183.711	(a)	294.935	308.857	74.576	862.079	275.820	27.682	303.502	1.165.581	2.399	
1961-70	252.046	6.816	502.121	330.545	66.343	1.157.871	334.867	28.317	363.184	1.521.055	2.928	
1971-80	340.389	7.663	815.830	361.624	51.302	1.576.808	411.668	24.197	435.865	2.012.672	3.597	
1926	76.085	(a)	14.028	150.064	60.536	300.713	175.435	31.665	207.100	507.813	1.286	
27	77.839	(a)	14.326	159.437	64.455	316.057	171.561	30.742	202.303	518.360	1.301	
28	75.901	(a)	14.166	165.235	39.036	294.338	201.819	26.538	228.357	522.695	1.301	
29	73.607	(a)	14.034	160.571	37.100	285.312	202.740	26.153	228.893	514.205	1.271	
30	72.832	(a)	13.950	177.222	37.128	301.132	195.845	30.792	226.637	527.769	1.294	
1931	73.835	(a)	12.540	174.577	37.086	298.038	215.145	30.554	245.699	543.737	1.322	
32	74.997	(a)	112.714	173.153	39.922	400.786	207.721	29.822	237.543	638.329	1.541	
33	75.589	(a)	115.879	172.407	41.095	404.970	200.934	29.666	230.600	635.570	1.522	
34	78.348	(a)	118.839	175.306	40.791	413.284	198.807	28.608	227.415	640.699	1.522	
35	80.523	(a)	130.052	179.886	43.819	434.280	198.380	28.033	226.413	660.693	1.557	
36	83.026	(a)	131.636	189.677	51.641	455.980	201.563	26.392	227.955	683.935	1.600	
37	86.252	(a)	134.160	216.634	56.998	494.044	203.384	24.749	228.133	722.177	1.677	
38	96.859	(a)	136.767	241.327	76.895	551.848	206.205	28.752	234.957	786.805	1.812	
39	100.244	(a)	138.978	275.599	88.292	603.113	203.959	32.755	236.714	839.827	1.915	
40	107.379	(a)	151.084	380.626	106.595	745.684	211.257	33.104	244.361	990.045	2.233	
1941	119.935	(a)	153.185	479.980	121.976	875.076	230.845	33.453	264.298	1.139.374	2.548	
42	140.920	(a)	156.424	587.115	125.259	1.009.718	248.973	34.637	283.610	1.293.328	2.874	
43	148.283	(a)	162.697	680.942	135.503	1.127.425	266.567	36.069	302.636	1.430.061	3.167	
44	(a)	
45	(a)	
46	154.382	(a)	176.515	315.695	89.328	735.920	292.166	26.798	318.964	1.054.884	2.307	
47	(a)	
48	166.125	(a)	209.413	271.480	99.598	746.616	296.978	30.821	327.799	1.074.415	2.316	
49	163.786	(a)	236.510	276.052	93.386	769.734	289.200	30.327	319.527	1.089.261	2.331	
50	158.888	(a)	241.893	276.281	90.751	767.813	278.469	28.293	306.762	1.074.575	2.281	
1951	164.654	(a)	250.875	286.152	90.808	792.489	274.603	30.117	304.720	1.097.209	2.314	
52	166.451	(a)	255.554	299.935	89.152	811.092	269.620	30.295	299.915	1.111.007	2.331	
53	170.036	(a)	263.333	307.797	87.406	828.572	259.663	32.576	292.209	1.120.781	2.337	
54	(a)	
55	(a)	
56	(a)	
57	189.411	6.234	325.050	320.733	62.341	903.769	284.124	26.985	311.109	1.214.878	2.470	
58	197.159	6.273	329.629	319.836	60.129	913.026	283.680	23.672	307.352	1.220.378	2.467	
59	195.619	6.427	345.172	318.692	57.618	923.528	283.258	22.446	305.704	1.229.232	2.467	
60	
1961	198.282	6.390	392.098	319.194	53.831	969.795	303.158	23.183	326.341	1.296.136	2.565	
62	216.268	6.423	411.954	322.698	60.315	1.017.658	324.482	22.446	346.928	1.364.586	2.689	
63	226.634	6.310	449.520	317.802	58.577	1.058.843	324.075	33.693	357.768	1.416.611	2.770	
64	231.444	6.426	486.067	316.352	71.453	1.111.742	333.932	29.388	363.320	1.475.062	2.850	
65	260.782	6.577	498.267	323.184	73.615	1.162.425	343.541	31.484	375.025	1.537.450	2.957	
66	269.499	6.961	523.296	331.816	66.916	1.198.488	352.272	30.729	383.001	1.581.489	3.022	
67	272.281	6.866	527.850	336.377	70.983	1.214.357	349.178	28.495	377.673	1.592.030	3.022	
68	274.260	7.394	557.066	338.795	70.055	1.247.570	337.197	28.394	365.591	1.613.161	3.044	
69	281.129	7.338	572.974	344.767	68.716	1.274.924	333.478	27.560	361.038	1.635.962	3.068	
70	289.879	7.478	602.117	354.465	68.968	1.322.907	347.155	26.958	374.113	1.697.020	3.164	
1971	291.006	7.783	640.814	364.779	66.135	1.370.517	384.095	24.392	408.487	1.779.004	3.315	
72	299.778	7.593	698.291	365.528	69.604	1.440.794	379.757	25.826	405.583	1.846.377	3.395	
73	300.731	7.646	741.179	372.387	67.086	1.489.029	403.746	24.911	428.657	1.917.686	3.502	
74	306.384	7.644	773.098	374.413	50.930	1.512.469	410.446	24.612	435.058	1.947.527	3.534	
75	312.745	7.573	811.656	363.896	50.242	1.546.112	424.185	25.537	449.722	1.995.834	3.599	
76	329.083	7.590	865.206	357.526	44.681	1.604.086	415.828	23.257	439.085	2.043.171	3.666	
77	374.120	7.555	913.038	354.419	42.065	1.691.197	418.270	22.302	440.572	2.131.769	3.809	
78	386.212	7.752	919.133	353.868	40.637	1.707.602	426.124	23.991	450.115	2.157.717	3.842	
79	403.888	7.730	913.905	348.906	39.157	1.713.586	423.852	24.240	448.092	2.161.678	3.838	
80	399.940	7.763	881.978	360.514	42.488	1.692.683	430.380	22.897	453.277	2.145.960	3.802	
1981	(b) 458.431	7.692	886.334	364.155	(b)	1.716.612	465.212	(b)	465.212	2.181.824	3.861	
82	472.841	7.949	918.534	370.624	(b)	1.769.948	475.849	(b)	475.849	2.245.797	3.965	
83	475.567	7.839	928.461	374.649	(b)	1.786.516	488.086	(b)	488.086	2.274.602	4.002	
84	470.580	7.843	938.116	386.776	(b)	1.803.315	484.926	(b)	484.926	2.288.241	4.014	
85	478.856	7.885	946.103	395.720	(b)	1.828.564	490.986	(b)	490.986	2.319.550	4.060	

(a) Inclusi tra gli impiegati civili. — (b) Dal 1981 gli operai sono inclusi nella voce: impiegati civili.

Conflitti di lavoro, lavoratori partecipanti, ore di lavoro perdute secondo il settore di attività economica (lavoratori partecipanti e ore perdute in migliaia)

ANNI	AGRICOLTURA			INDUSTRIA			ALTRE ATTIVITÀ			TOTALE		
	Conflitti	Lavoratori partecipanti	Ore di lavoro perdute	Conflitti	Lavoratori partecipanti	Ore di lavoro perdute	Conflitti	Lavoratori partecipanti	Ore di lavoro perdute	Conflitti	Lavoratori partecipanti	Ore di lavoro perdute
1941-50	107	583	34.644	1.041	2.572	51.367	329	451	11.344	1.421	3.606	97.355
1951-60	116	335	11.144	1.406	1.331	23.883	379	371	7.194	1.841	2.037	42.221
1961-70	110	315	12.637	2.318	2.069	80.525	1.093	1.124	28.811	3.470	3.508	121.973
1971-80	69	446	10.243	2.218	4.617	74.320	1.317	1.805	37.566	3.547	6.868	122.129
1949	95	701	56.338	972	2.366	59.323	338	536	16.963	1.350	3.505	132.622
50	118	465	12.952	1.109	2.877	43.410	319	364	5.725	1.491	3.706	62.067
1951	66	87	1.180	1.053	1.264	26.268	254	906	8.668	1.345	2.257	36.116
52	138	513	6.991	1.366	857	18.775	238	210	2.480	1.717	1.580	28.246
53	132	325	2.965	1.053	3.775	37.701	287	579	5.955	1.412	4.679	46.621
54	174	527	14.998	1.576	1.431	26.275	276	87	1.741	1.990	2.045	43.014
55	117	197	17.006	1.593	877	10.550	344	309	17.422	1.981	1.383	44.978
56	123	438	17.601	1.481	944	12.340	374	296	3.152	1.904	1.678	33.093
57	85	110	10.652	1.245	834	16.271	432	283	10.027	1.731	1.227	36.950
58	81	136	12.531	1.432	721	14.381	478	426	6.463	1.937	1.283	33.375
59	125	436	15.264	1.391	1.213	46.767	490	251	11.492	1.925	1.900	73.523
60	123	584	12.255	1.865	1.392	29.498	612	362	4.536	2.471	2.338	46.289
1961	114	290	16.091	2.685	1.383	42.840	823	1.025	20.196	3.502	2.698	79.127
62	120	258	29.372	2.548	1.587	126.723	1.056	1.065	25.637	3.652	2.910	181.732
63	142	296	10.558	2.782	2.441	62.772	1.284	957	17.828	4.145	3.694	91.158
64	114	209	14.088	2.486	1.882	62.413	1.265	1.154	28.208	3.841	3.245	104.709
65	130	235	8.383	2.092	1.255	26.583	1.004	820	20.977	3.191	2.310	55.943
66	88	197	6.826	1.509	1.114	87.782	820	576	21.180	2.387	1.887	115.788
67	104	256	10.200	1.741	1.016	28.619	847	971	29.729	2.658	2.243	68.548
68	105	448	7.528	2.389	3.206	49.831	936	1.208	16.559	3.377	4.862	73.918
69	90	755	19.999	2.357	4.734	232.881	1.409	2.018	49.717	3.788	7.507	302.597
70	97	202	3.328	2.589	2.074	84.803	1.487	1.446	58.081	4.162	3.722	146.212
1971	116	439	17.999	3.605	2.379	49.747	1.937	1.073	35.844	5.598	3.891	103.590
72	66	333	9.908	3.074	3.077	89.220	1.700	995	37.352	4.765	4.405	136.480
73	93	370	5.947	2.243	4.473	120.702	1.490	1.290	37.286	3.769	6.133	163.935
74	87	428	9.715	3.256	5.264	93.576	1.886	2.132	32.976	5.174	7.824	136.267
75	54	922	24.729	2.209	6.755	78.678	1.369	3.040	77.974	3.568	10.717	181.381
76	50	510	12.636	1.496	4.321	78.796	1.175	2.143	40.279	2.667	6.974	131.711
77	69	365	6.760	2.200	4.771	46.658	1.066	1.298	25.349	3.259	6.434	78.767
78	58	155	1.048	1.502	3.145	26.288	958	1.047	21.696	2.465	4.347	49.032
79	25	583	8.505	1.187	6.440	106.430	808	3.498	49.979	1.979	10.521	164.914
80	74	352	5.188	1.407	5.543	53.103	801	1.533	16.923	2.224	7.428	75.214
1981	46	230	3.188	1.384	2.027	17.485	813	1.310	22.129	2.176	3.567	42.802
82	52	545	4.961	1.056	4.916	83.731	676	2.029	26.197	1.741	7.490	114.889
83	32	276	2.604	971	2.613	56.735	621	1.736	23.287	4.625	4.625	82.626
84	49	214	1.974	977	2.365	18.283	782	961	11.529	1.759	3.540	31.786
85	39	93	676	698	724	4.993	467	308	4.300	1.166	1.125	9.969





I CONTI ECONOMICI NAZIONALI

I dati si riferiscono al territorio nazionale compreso nei confini attuali e sono stati desunti, per quanto riguarda gli anni del periodo 1926-51, dal volume «Indagine statistica dello sviluppo del reddito nazionale dell'Italia dal 1861 al 1956» pubblicato negli Annali di Statistica, Serie VIII vol. 9; per quanto riguarda, invece, gli anni del periodo 1951-85 i dati sono desumibili dall'«Annuario di contabilità nazionale» e altre pubblicazioni correnti. La necessità di ripetere i dati per l'anno 1951 è dipesa dal fatto che a partire da tale anno sono state ricostruite le serie di tutti gli aggregati della contabilità nazionale. La ripetizione dei dati per l'anno 1970 è dovuta poi, alla adozione ufficiale del **nuovo sistema comunitario dei conti economici integrati (SEC)** che, a partire da tale anno, costituisce il quadro di riferimento di tutte le valutazioni degli aggregati economici della contabilità nazionale.

Allo scopo di chiarire agli utilizzatori le innovazioni che il nuovo sistema ha introdotto nella contabilità nazionale italiana, sembra opportuno precisare anzitutto che, ad eccezione di qualche perfezionamento definitorio nella classificazione degli aggregati economici e dei raggruppamenti fra operatori ed unità produttive, il nuovo sistema non ha comportato sconvolgenti innovazioni negli aggregati più importanti del sistema finora adottato.

Per conoscere l'architettura generale del sistema e le nuove metodologie che il sistema stesso prevede, si rimanda alla consultazione del volume dell'Eurostat «Sistema europeo dei conti economici integrati SEC», seconda edizione, Anno 1981.

Il sistema dei conti economici nazionali descrive in termini quantitativi e sotto forma contabile l'attività economica e finanziaria di un Paese o di sue determinate ripartizioni territoriali, per periodi di solito coincidenti con l'anno solare od anche per intervalli temporali più brevi.

Fino al 1970, i principali e più importanti aggregati di contabilità nazionale sono contenuti nei seguenti conti economici:

il conto della produzione, a prezzi correnti e a prezzi costanti, che si

configura come un conto consolidato delle imprese e della Pubblica amministrazione;

il conto del reddito e della spesa, in cui il reddito nazionale si identifica con l'ammontare delle retribuzioni dovute ai fattori della produzione e cioè salari, stipendi, interessi, rendite, e profitti;

il conto della formazione del capitale, che riporta in entrata le fonti di finanziamento (risparmio, ammortamenti e disavanzo corrente con l'estero) ed in uscita gli investimenti lordi effettuati all'interno e l'eccedenza corrente con l'estero.

Dal 1970, con l'introduzione del sistema europeo dei conti economici integrati SEC, i principali e più importanti conti economici sono:

il conto delle risorse e degli impieghi, a prezzi correnti e a prezzi 1970, che pone in evidenza l'equilibrio esistente tra gli elementi dell'offerta e gli elementi della domanda finale;

il conto della distribuzione del prodotto interno lordo, che riporta le operazioni di distribuzione del reddito direttamente collegate al processo produttivo;

il conto del reddito nazionale lordo disponibile, che registra le operazioni di distribuzione e di ridistribuzione del reddito che si effettuano tra i vari settori dell'economia e del resto del mondo;

il conto della utilizzazione del reddito nazionale lordo disponibile, che indica come il predetto aggregato viene ripartito fra i consumi finali ed il risparmio;

il conto della formazione del capitale che riporta in entrata le fonti di finanziamento (risparmio, ammortamenti ed il saldo delle operazioni in conto capitale con il resto del mondo) ed in uscita gli investimenti lordi effettuati all'interno;

il reddito nazionale che riporta gli aggregati più rappresentativi della misura dei diversi aspetti dell'attività produttiva del Paese.

Il prodotto lordo interno per rami di attività economica del settore privato, limitatamente agli anni del periodo 1926-1951, è al lordo delle duplicazioni, cioè dell'ammontare dei servizi resi alle imprese dall'Amministrazione pubblica e dal credito e assicurazione. (Tali duplicazioni sono state globalmente detratte dal prodotto lordo interno per giungere al reddito nazionale netto ai prezzi di mercato).

Per gli anni del periodo 1951-1970 il prodotto lordo interno dei singoli rami di attività è al netto del duplicato del credito e assicurazione.

Per quanto riguarda, invece il duplicato dell'Amministrazione pubblica, conforme alle definizioni adottate negli schemi attuali di contabilità nazionale, non viene più effettuata dal prodotto lordo alcuna detrazione in quanto i servizi resi dall'Amministrazione pubblica sono considerati nella loro totalità come servizi finali di cui si avvantaggia la collettività delle imprese e delle famiglie nel loro insieme.

I redditi da lavoro dipendente rappresentano la quota del reddito distribuito ai fattori della produzione di spettanza del lavoro dipendente; pertanto, essi comprendono il valore complessivo delle retribuzioni in denaro e in natura, al lordo delle ritenute, percepite dai lavoratori manuali e intellettuali che prestano la loro opera alle dipendenze altrui, e gli oneri sociali.

Gli investimenti lordi comprendono gli investimenti fissi lordi e la variazione delle scorte.

Gli investimenti fissi lordi rappresentano il valore dei beni durevoli destinati a fini non militari ed acquistati dalle unità produttive residenti per essere utilizzati durante un periodo superiore ad un anno nel processo produttivo, nonché il valore dei servizi incorporati nei beni di investimenti già acquistati.

Per quanto riguarda **i consumi** essi sono ripartiti tra quelli privati delle famiglie e quelli collettivi delle Amministrazioni pubbliche e delle Istituzioni sociali private; si tratta di consumi effettuati entro i confini economici del paese e quindi comprensivi dei consumi sia dei residenti e sia dei non residenti.

Conto economico della produzione, dal 1926 al 1970 - Valori a prezzi correnti

ANNI	RISORSE				IMPIEGHI		
	Reddito nazionale netto	Ammortamenti	Importazioni	Totale	Consumi	Investimenti lordi	Esportazioni
MILIONI DI LIRE							
1921-30	117.588	11.419	23.058	152.065	108.557	23.308	20.200
1931-40	117.918	12.750	11.436	142.104	108.302	23.363	10.439
1941-50	3.205.974	331.592	447.649	3.985.215	2.996.391	678.970	309.854
MILIARDI DI LIRE							
1951-60	14.488	1.387	2.095	17.970	12.550	3.417	2.003
1961-70	36.205	3.307	6.625	46.137	30.369	8.588	7.180
MILIONI DI LIRE							
1926	145.464	14.354	28.939	188.757	131.732	30.311	26.714
27	126.853	12.392	22.954	162.199	119.012	21.820	21.367
28	127.491	12.053	24.646	164.190	114.057	29.551	20.582
29	127.104	12.293	23.920	163.317	114.785	27.705	20.827
30	112.912	11.611	19.373	143.896	107.057	19.527	17.312
1931	100.160	10.535	13.718	124.413	93.670	16.446	14.297
32	96.916	10.005	10.050	116.971	90.504	16.355	10.112
33	89.247	9.824	10.396	109.467	85.787	14.399	9.281
34	89.946	9.853	9.062	108.861	85.442	15.335	8.084
35	101.157	11.009	9.071	121.237	90.752	23.252	7.233
36	107.367	11.988	7.286	126.641	97.723	21.738	7.180
37	127.839	13.558	15.274	156.671	113.514	30.285	12.872
38	137.877	14.900	13.092	165.869	124.948	28.741	12.180
39	152.641	16.525	12.053	181.219	134.612	34.933	11.674
40	176.033	19.307	14.360	209.700	166.072	32.148	11.480
1941	207.234	20.358	11.960	239.552	195.106	31.156	13.290
42	261.439	21.077	14.174	296.690	256.126	26.214	14.350
43	351.404	23.512	23.187	398.103	359.452	17.951	20.700
44	656.151	29.421	53.579	739.151	713.100	8.051	18.000
45	1.184.514	69.551	147.588	1.401.653	1.348.123	41.330	12.200
46	2.776.000	268.000	269.000	3.313.000	2.558.000	630.000	125.000
47	5.495.000	595.000	1.003.000	7.093.000	5.086.000	1.617.000	390.000
48	6.454.000	710.000	946.000	8.110.000	6.031.000	1.342.000	737.000
49	6.963.000	750.000	975.000	8.688.000	6.457.000	1.426.000	805.000
50	7.711.000	829.000	1.033.000	9.573.000	6.960.000	1.650.000	963.000
1951	8.836.000	1.017.000	1.437.000	11.290.000	7.928.000	2.083.000	1.279.000
MILIARDI DI LIRE							
1951	9.714	1.034	1.435	12.183	8.731	2.166	1.286
52	10.475	1.116	1.562	13.153	9.749	2.214	1.190
53	11.673	1.153	1.658	14.484	10.537	2.562	1.385
54	12.455	1.201	1.649	15.305	11.062	2.741	1.502
55	13.766	1.284	1.843	16.893	11.877	3.321	1.695
56	15.010	1.384	2.167	18.561	13.021	3.558	1.982
57	16.094	1.528	2.539	20.161	13.786	3.960	2.415
58	17.314	1.609	2.319	21.242	14.720	4.047	2.475
59	18.404	1.709	2.437	22.550	15.410	4.391	2.749
60	19.971	1.857	3.340	25.168	16.603	5.211	3.354
1961	22.226	2.063	3.750	28.039	18.158	6.043	3.838
62	25.017	2.286	4.368	31.671	20.546	6.817	4.308
63	28.676	2.585	5.438	36.699	24.170	7.776	4.753
64	31.275	2.904	5.293	39.472	26.351	7.635	5.486
65	33.682	3.136	5.435	42.253	28.439	7.215	6.599
66	36.460	3.369	6.317	46.146	31.082	7.670	7.394
67	40.189	3.615	7.193	50.997	34.075	8.957	7.965
68	43.431	3.849	7.689	54.969	36.448	9.402	9.119
69	47.820	4.271	9.340	61.431	39.734	11.152	10.545
70	53.270	4.991	11.431	69.692	44.691	13.211	11.790

8.2 Conto economico della produzione, dal 1926 al 1970 - Valori a prezzi costanti (a)

ANNI	RISORSE			IMPIEGHI			
	Reddito nazionale netto	Ammortamenti	Importazioni	Totale	Consumi	Investimenti lordi	Esportazioni
MILIONI DI LIRE 1938							
1921-30	111.919	9.623	2.607	124.149	104.499	19.650	—
1931-40	129.246	13.680	1.213	144.139	119.186	24.870	83
1941-50	121.650	12.167	3.866	137.683	116.094	21.475	114
MILIARDI DI LIRE 1963							
1951-60	18.663	1.650	1.888	22.201	16.286	4.051	1.864
1961-70	32.419	3.018	6.323	41.760	27.123	7.691	6.946
MILIONI DI LIRE 1938							
1926	115.272	9.832	1.722	126.826	105.768	21.058	—
27	113.904	10.132	1.461	125.497	107.619	17.878	—
28	122.390	11.264	3.873	137.527	110.516	27.011	—
29	124.621	11.764	3.091	139.476	112.628	26.848	—
30	116.024	11.704	2.301	130.029	110.716	19.313	—
1931	116.019	11.159	—	127.178	109.489	16.947	742
32	120.575	11.771	—	132.346	112.800	19.460	86
33	119.369	12.113	1.676	133.158	115.472	17.686	—
34	118.523	12.472	1.502	132.497	113.273	19.224	—
35	129.672	13.900	2.569	146.141	116.930	29.211	—
36	128.280	14.104	131	142.515	117.326	25.189	—
37	137.995	14.547	2.570	155.112	122.901	32.211	—
38	137.877	14.900	912	153.689	124.948	28.741	—
39	146.115	16.185	368	162.668	128.578	34.090	—
40	138.041	15.646	2.400	156.087	130.144	25.943	—
1941	135.140	15.376	—	150.516	125.947	23.546	1.023
42	129.852	14.596	—	144.448	126.145	18.185	118
43	117.175	11.486	1.131	129.792	118.637	11.155	—
44	88.729	6.589	4.185	99.503	91.538	7.965	—
45	71.509	5.057	6.637	83.203	77.101	6.102	—
46	111.836	10.365	5.053	127.254	102.537	24.717	—
47	127.235	13.668	11.996	152.899	115.755	37.144	—
48	135.029	13.832	4.002	152.863	126.718	26.145	—
49	145.291	14.678	3.036	163.005	135.098	27.907	—
50	154.705	16.018	2.620	173.343	141.461	31.882	—
1951	164.983	17.476	1.087	183.546	147.751	35.795	—
MILIARDI DI LIRE 1963							
1951	14.501	1.315	1.141	16.957	13.296	2.649	1.012
52	15.159	1.364	1.268	17.791	14.107	2.685	999
53	16.351	1.418	1.445	19.214	14.870	3.117	1.227
54	16.916	1.492	1.494	19.902	15.174	3.391	1.337
55	18.065	1.568	1.641	21.274	15.747	4.038	1.489
56	18.910	1.655	1.875	22.440	16.452	4.238	1.750
57	19.930	1.747	2.088	23.765	17.056	4.567	2.142
58	20.891	1.843	2.170	24.904	17.783	4.703	2.418
59	22.259	1.982	2.426	26.667	18.649	5.154	2.864
60	23.644	2.119	3.330	29.093	19.722	5.967	3.404
1961	25.626	2.285	3.818	31.729	21.033	6.739	3.957
62	27.214	2.448	4.443	34.105	22.352	7.308	4.445
63	28.676	2.585	5.438	36.699	24.170	7.776	4.753
64	29.439	2.725	5.162	37.326	24.909	7.111	5.306
65	30.402	2.933	5.259	38.594	25.647	6.576	6.371
66	32.204	3.100	5.982	41.286	27.223	6.852	7.211
67	34.448	3.261	6.766	44.475	29.039	7.740	7.696
68	36.695	3.422	7.276	47.393	30.417	8.097	8.879
69	38.810	3.605	8.776	51.191	32.115	8.977	10.089
70	40.673	3.808	10.314	54.795	34.322	9.725	10.748

(a) Per gli anni del periodo 1926-1951 la trasformazione ai prezzi costanti è stata effettuata distintamente per i consumi, gli investimenti lordi, gli ammortamenti e le importazioni e le esportazioni; il reddito nazionale ai prezzi del 1938 è stato ottenuto, in conseguenza, come saldo. La deflazione è stata eseguita, in linea di massima, moltiplicando le quantità dei singoli anni per i prezzi corrispondenti del 1938; in alcuni casi, invece, i

valori a prezzi costanti sono stati ottenuti dividendo i valori a prezzi correnti per appropriati indici di prezzi. Per gli anni del periodo 1951-70 si è proceduto ad una valutazione a prezzi costanti anche per l'aggregato del reddito utilizzando generalmente, il metodo della doppia deflazione consistente nella valutazione a prezzi costanti dei ricavi e dei costi e nel calcolare per differenza il valore aggiunto o prodotto lordo.

8.3

Conto economico delle risorse e degli impieghi, dal 1970 al 1985 - Valori a prezzi correnti e a prezzi 1970 (miliardi di lire)

ANNI	RISORSE			IMPIEGHI		
	Prodotto interno lordo ai prezzi di mercato	Importazioni di beni e servizi (a)	Totale	Consumi finali interni (b)	Investimenti fissi lordi	Esportazioni di beni e servizi (c)
VALORI A PREZZI CORRENTI						
1971-80	164.741	40.123	204.864	130.875	37.051	36.938
1970	62.883	10.431	73.314	48.818	14.511	9.985
1971	68.510	11.235	79.745	54.232	14.371	11.142
72	75.124	12.979	88.103	60.084	15.307	12.712
73	89.746	18.100	107.846	70.929	21.676	15.241
74	110.719	29.053	139.772	87.474	29.427	22.871
75	125.378	27.832	153.210	101.473	25.424	26.313
76	156.657	39.843	196.500	123.553	37.062	35.885
77	190.083	46.519	236.602	150.294	40.680	45.628
78	222.254	52.559	274.813	176.283	44.434	54.096
79	270.198	70.262	340.460	214.631	57.472	68.357
80	338.743	92.852	431.595	269.795	84.664	77.136
1981	401.579	112.348	513.927	329.954	85.681	98.292
82	470.484	127.028	597.512	389.276	94.426	113.810
83	539.844	133.603	673.447	450.924	95.873	126.650
84	615.119	162.212	777.331	511.490	117.018	148.823
85	684.843	190.086	874.929	570.970	129.747	174.212
VALORI A PREZZI 1970						
1971-80	74.268	14.023	88.291	58.008	14.834	15.449
1970	62.883	10.431	73.314	48.818	14.511	9.985
1971	63.916	10.679	74.595	50.496	13.399	10.700
72	65.963	11.897	77.860	52.396	13.533	11.931
73	70.601	13.142	83.743	55.058	16.303	12.382
74	73.525	13.425	86.950	56.550	16.793	13.607
75	70.851	12.134	82.985	56.275	12.602	14.108
76	75.011	14.005	89.016	58.138	14.909	15.969
77	76.435	13.983	90.418	59.485	13.901	17.032
78	78.488	15.122	93.610	61.188	13.672	18.750
79	82.337	17.206	99.543	64.001	15.090	20.452
80	85.558	18.632	104.190	66.489	18.138	19.563
1981	85.707	17.645	103.352	67.168	15.604	20.580
82	85.262	17.918	103.180	67.743	14.775	20.662
83	85.127	17.845	102.972	67.885	13.713	21.374
84	87.547	19.493	107.040	69.219	15.066	22.755
85	89.583	21.318	110.901	70.633	15.638	24.630

(a) Al netto dei consumi finali all'estero dei residenti. — (b) Compresi i consumi finali in Italia dei non residenti. — (c) Al netto dei consumi finali in Italia dei non residenti.

8.4 Conto del reddito e della spesa, dal 1926 al 1970 - Valori a prezzi correnti

ANNI	USCITE		ENTRATE		Trasferimenti correnti netti dall'estero
	Consumi	Risparmio netto	Reddito nazionale disponibile	Reddito nazionale netto	
MILIONI DI LIRE					
1921-30	108.557	10.018	118.575	117.588	987
1931-40	108.302	10.072	118.374	117.918	456
1941-50	2.996.391	297.883	3.294.274	3.205.974	88.300
MILIARDI DI LIRE					
1951-60	12.550	2.054	14.604	14.488	116
1961-70	30.369	6.073	36.442	36.204	238
MILIONI DI LIRE					
1926	131.732	14.923	146.655	145.464	1.191
27	119.012	8.732	127.744	126.853	891
28	114.057	14.246	128.303	127.491	812
29	114.785	13.010	127.795	127.104	691
30	107.057	6.396	113.453	112.912	541
1931	93.670	7.679	101.349	100.160	1.189
32	90.504	7.122	97.626	96.916	710
33	85.787	4.007	89.794	89.247	547
34	85.442	4.855	90.297	89.946	351
35	90.752	10.653	101.405	101.157	248
36	97.723	10.011	107.734	107.367	367
37	113.514	14.735	128.249	127.839	410
38	124.948	13.294	138.242	137.877	365
39	134.612	18.399	153.011	152.641	370
40	166.072	9.961	176.033	176.033	—
1941	195.106	12.128	207.234	207.234	—
42	256.126	5.313	261.439	261.439	—
43	359.452	—8.048	351.404	351.404	—
44	713.100	—56.949	656.151	656.151	—
45	1.348.123	—163.609	1.184.514	1.184.514	—
46	2.558.000	218.000	2.776.000	2.776.000	—
47	5.086.000	667.000	5.753.000	5.495.000	258.000
48	6.031.000	643.000	6.674.000	6.454.000	220.000
49	6.457.000	727.000	7.184.000	6.963.000	221.000
50	6.960.000	935.000	7.895.000	7.711.000	184.000
1951	7.928.000	1.100.000	9.028.000	8.836.000	192.000
MILIARDI DI LIRE					
1951	8.731	1.041	9.772	9.714	58
52	9.749	771	10.520	10.475	45
53	10.537	1.214	11.751	11.673	78
54	11.062	1.469	12.531	12.455	76
55	11.877	1.976	13.853	13.766	87
56	13.021	2.104	15.125	15.010	115
57	13.786	2.468	16.254	16.094	160
58	14.720	2.788	17.508	17.314	194
59	15.410	3.164	18.574	18.404	170
60	16.603	3.549	20.152	19.971	181
1961	18.158	4.296	22.454	22.226	228
62	20.546	4.716	25.262	25.017	245
63	24.170	4.741	28.911	28.676	235
64	26.351	5.135	31.486	31.275	211
65	28.439	5.483	33.922	33.682	240
66	31.082	5.653	36.735	36.460	275
67	34.075	6.378	40.453	40.189	264
68	36.448	7.224	43.672	43.431	241
69	39.734	8.382	48.116	47.820	296
70	44.691	8.721	53.412	53.270	142

Conto della formazione del capitale, dal 1926 al 1970 - Valori a prezzi correnti.

ANNI	USCITE			ENTRATE		
	Investimenti lordi	Eccedenza corrente con l'estero	Totale	Risparmio netto	Ammortamenti	Disavanzo corrente con l'estero
MILIONI DI LIRE						
1921-30	23.308	39	23.347	10.018	11.419	1.910
1931-40	23.363	280	23.643	10.072	12.750	821
1941-50	678.970	17.751	696.721	297.883	331.592	67.246
MILIARDI DI LIRE						
1951-60	3.417	106	3.523	2.054	1.387	82
1961-70	8.588	837	9.425	6.073	3.307	45
MILIONI DI LIRE						
1926	30.311	—	30.311	14.923	14.354	1.034
27	21.820	—	21.820	8.732	12.392	696
28	29.551	—	29.551	14.246	12.053	3.252
29	27.705	—	27.705	13.010	12.293	2.402
30	19.527	—	19.527	6.396	11.611	1.520
1931	16.446	1.768	18.214	7.679	10.535	—
32	16.355	772	17.127	7.122	10.005	—
33	14.399	—	14.399	4.007	9.824	568
34	15.335	—	15.335	4.855	9.853	627
35	23.252	—	23.252	10.653	11.009	1.590
36	21.738	261	21.999	10.011	11.988	—
37	30.285	—	30.285	14.735	13.558	1.992
38	28.741	—	28.741	13.294	14.900	547
39	34.933	—	34.933	18.399	16.525	9
40	32.148	—	32.148	9.961	19.307	2.880
1941	31.156	1.330	32.486	12.128	20.358	—
42	26.214	176	26.390	5.313	21.077	—
43	17.951	—	17.951	-8.048	23.512	2.487
44	8.051	—	8.051	-56.949	29.421	35.579
45	41.330	—	41.330	-163.609	69.551	135.388
46	630.000	—	630.000	218.000	268.000	144.000
47	1.617.000	—	1.617.000	667.000	595.000	355.000
48	1.342.000	11.000	1.353.000	643.000	710.000	—
49	1.426.000	51.000	1.477.000	727.000	750.000	—
50	1.650.000	114.000	1.764.000	935.000	829.000	—
1951	2.083.000	34.000	2.117.000	1.100.000	1.017.000	—
MILIARDI DI LIRE						
1951	2.166	—	2.166	1.041	1.034	91
52	2.214	—	2.214	771	1.116	327
53	2.562	—	2.562	1.214	1.153	195
54	2.741	—	2.741	1.469	1.201	71
55	3.321	—	3.321	1.976	1.284	61
56	3.558	—	3.558	2.104	1.384	70
57	3.960	36	3.966	2.468	1.528	—
58	4.047	350	4.397	2.788	1.609	—
59	4.391	482	4.873	3.164	1.709	—
60	5.211	195	5.406	3.549	1.857	—
1961	6.043	316	6.359	4.296	2.063	—
62	6.817	185	7.002	4.716	2.286	—
63	7.776	—	7.776	4.741	2.585	450
64	7.635	404	8.039	5.135	2.904	—
65	7.215	1.404	8.619	5.483	3.136	—
66	7.670	1.352	9.022	5.653	3.369	—
67	8.957	1.036	9.993	6.378	3.615	—
68	9.402	1.671	11.073	7.224	3.849	—
69	11.152	1.501	12.653	8.382	4.271	—
70	13.211	501	13.712	8.721	4.991	—

8.6 Conto della distribuzione del prodotto interno lordo, dal 1970 al 1985 - Valori a prezzi correnti (miliardi di lire)

ANNI	ENTRATE		USCITE	
	Prodotto interno lordo ai prezzi di mercato	Redditi interni da lavoro dipendente	Imposte indirette nette (a)	Risultato lordo di gestione
1971-80	164.741	90.119	12.566	62.056
1970	62.883	30.349	6.092	26.442
1971	68.510	34.727	6.323	27.460
72	75.124	38.753	6.141	30.230
73	89.746	47.080	7.207	35.459
74	110.719	58.606	9.137	42.976
75	125.378	71.204	7.992	46.182
76	156.657	86.953	11.537	58.167
77	190.083	106.501	15.210	68.372
78	222.254	124.315	16.983	80.956
79	270.198	148.895	18.849	102.454
80	338.743	184.154	26.287	128.302
1981	401.579	225.544	29.555	146.480
82	470.484	264.351	33.958	172.175
83	539.844	305.172	46.590	188.082
84	615.119	339.797	51.959	223.363
85	684.843	377.463	55.862	251.518

(a) Imposte indirette sulla produzione e sulle importazioni meno i contributi alla produzione pagate o ricevute da Amministrazioni pubbliche ed Organismi comunitari.

8.7 Conto del reddito, dal 1970 al 1985 - Valori a prezzi correnti (miliardi di lire)

ANNI	ENTRATE				USCITE	
	Risultato lordo di gestione	Redditi da lavoro dipendente dei residenti	Redditi netti da capitale e impresa dal resto del mondo	Imposte indirette nette (a)	Trasferimenti netti dal resto del mondo	Reddito nazionale lordo disponibile
1971-80	62.056	90.860	-762	12.525	272	164.951
1970	26.442	30.714	-121	6.088	152	63.275
1971	27.460	35.124	-134	6.350	162	68.962
72	30.230	39.163	-167	6.225	186	75.637
73	35.459	47.553	-276	7.341	-3	90.074
74	42.976	59.055	-631	9.090	78	110.568
75	46.182	71.618	-956	8.171	57	125.072
76	58.167	87.429	-1.070	11.647	79	156.252
77	68.372	107.311	-1.230	15.063	325	189.841
78	80.956	125.434	-1.257	16.740	-72	221.801
79	102.454	150.268	-782	18.457	801	271.198
80	128.302	185.642	-996	26.168	1.106	340.222
1981	146.480	227.179	-4.069	28.834	1.392	399.816
82	172.175	266.430	-5.885	33.411	1.411	467.542
83	188.082	307.468	-6.515	46.765	1.419	537.219
84	223.363	342.340	-7.565	52.117	1.740	611.995
85	251.518	379.994	-8.421	55.653	1.786	680.530

(a) Escluse le imposte indirette nette versate ad Organismi comunitari.

8.8

Conto di utilizzazione del reddito, dal 1970 al 1985 - Valori a prezzi correnti (miliardi di lire)

ANNI	ENTRATE		USCITE	
	Reddito nazionale lordo disponibile		Consumi finali nazionali	Risparmio nazionale lordo
1971-80	164.963		128.229	36.734
1970	63.275		48.035	15.240
1971	68.962		53.380	15.582
72	75.637		59.138	16.499
73	90.074		69.968	20.106
74	110.568		86.285	24.283
75	125.072		99.933	25.139
76	156.252		121.560	34.692
77	189.841		146.970	42.871
78	221.801		172.072	49.729
79	271.198		209.116	62.082
80	340.222		263.868	76.354
1981	399.816		323.517	76.299
82	467.542		380.790	86.752
83	537.219		440.342	96.877
84	611.995		500.351	111.644
85	680.530		558.973	121.557

8.9

Conto della formazione del capitale, dal 1970 al 1985 - Valori a prezzi correnti (miliardi di lire)

ANNI	ENTRATE			USCITE		
	Risparmio nazionale lordo	Operazioni nette in conto capitale con il resto del mondo	Totale	Investimenti netti	Ammortamenti	Accreditamento o indebitamento
1971-80	36.734	-27	36.707	21.155	15.897	-345
1970	15.240	-22	15.218	9.383	5.128	707
1971	15.582	-22	15.560	8.820	5.551	1.189
72	16.499	-23	16.476	9.204	6.103	1.169
73	20.106	-4	20.102	14.151	7.525	-1.574
74	24.283	-68	24.215	19.256	10.171	-5.212
75	25.139	-92	25.047	12.505	12.919	-377
76	34.692	27	34.719	21.269	15.793	-2.343
77	42.871	-16	42.855	21.238	19.442	2.175
78	49.729	-34	49.695	22.070	22.364	5.261
79	62.082	-57	62.025	31.038	26.434	4.553
80	76.354	19	76.373	51.998	32.666	-8.291
1981	76.299	157	76.456	45.014	40.667	-9.225
82	86.752	262	87.014	45.517	48.909	-7.412
83	96.877	177	97.054	39.937	55.936	1.181
84	111.644	290	111.934	54.059	62.959	-5.084
85	121.557	388	121.945	60.617	69.130	-7.802

8.10

Reddito nazionale, dal 1970 al 1985 - Valori a prezzi correnti (miliardi di lire)

ANNI	Prodotto interno lordo ai prezzi di mercato	Redditi netti dall'estero	Reddito nazionale lordo ai prezzi di mercato	Ammortamenti	Reddito nazionale netto ai prezzi di mercato	Imposte indirette (a)	Contributi alla produzione (b)	Reddito nazionale netto al costo dei fattori
1971-80	164.742	—9	164.733	15.897	148.836	17.030	4.463	136.269
1970	62.883	244	63.127	5.128	57.999	7.032	940	51.907
1971	68.510	263	68.773	5.551	63.222	7.618	1.295	56.899
72	75.124	243	75.367	6.103	69.264	7.864	1.723	63.123
73	89.746	197	89.943	7.525	82.418	9.044	1.837	75.211
74	110.719	—182	110.537	10.171	100.366	11.196	2.059	91.229
75	125.378	—542	124.836	12.919	111.917	11.333	3.341	103.925
76	156.657	—594	156.063	15.793	140.270	15.617	4.080	128.733
77	190.083	—420	189.663	19.442	170.221	20.410	5.200	155.011
78	222.254	—138	222.116	22.364	199.752	23.485	6.502	182.769
79	270.198	591	270.789	26.434	244.355	27.229	8.380	225.506
80	338.743	492	339.235	32.666	306.569	36.501	10.214	280.282
1981	401.579	—2.434	399.145	40.667	358.478	42.173	12.618	328.923
82	470.484	—3.806	466.678	48.909	417.769	51.331	17.373	383.811
83	539.844	—4.219	535.625	55.936	479.689	64.575	17.985	433.099
84	615.119	—5.022	610.097	62.959	547.138	73.442	21.483	495.179
85	684.843	—5.890	678.953	69.130	609.823	79.352	23.490	553.961

(a) Comprendono le imposte indirette versate ad Amministrazioni pubbliche e ad Organismi comunitari. — (b) Comprendono i contributi pagati da Amministrazioni pubbliche e da Organismi comunitari.

8.11

Conto dell'Italia con il resto del mondo, dal 1926 al 1970 - Valori a prezzi correnti

ANNI	ENTRATE CORRENTI					USCITE CORRENTI					SALDI		
	ESPORTAZIONE DI MERCI E SERVIZI			Trasferi- menti correnti dall'estero	Totale	IMPORTAZIONE DI MERCI E SERVIZI			Trasferi- menti correnti all'estero	Totale	Transa- zioni correnti	Trasferi- menti netti in conto capitale	Saldo generale
	Merci e servizi	Redditi dei fattori	Totale			Merci e servizi	Redditi dei fattori	Totale					
MILIONI DI LIRE													
1921-30	16.959	3.241	20.200	987	21.187	21.707	1.351	23.058	..	23.058	-1.871	—	-1.871
1931-40	9.633	806	10.439	456	10.895	10.666	770	11.436	..	11.436	-541	—	-541
1941-50	302.754	7.100	309.854	100.000	409.854	444.949	2.700	447.649	11.700	459.349	-49.495	—	-49.495
MILIARDI DI LIRE													
1951-60	1.916	87	2.003	131	2.134	2.050	45	2.095	15	2.110	+24	+30	+54
1961-70	6.687	492	7.179	334	7.513	6.354	271	6.625	96	6.721	+792	-27	+765
MILIONI DI LIRE													
1926	22.829	3.885	26.714	1.191	27.905	27.683	1.256	28.939	..	28.939	-1.034	—	-1.034
27	18.919	2.448	21.367	891	22.258	22.045	909	22.954	..	22.954	-696	—	-696
28	17.928	2.654	20.582	812	21.394	23.549	1.097	24.646	..	24.646	-3.252	—	-3.252
29	18.146	2.681	20.827	691	21.518	22.833	1.087	23.290	..	23.920	-2.402	—	-2.402
30	14.985	2.327	17.312	541	17.853	18.695	678	19.373	..	19.373	-1.520	—	-1.520
1931	12.728	1.569	14.297	1.189	15.486	12.782	936	13.718	..	13.718	+1.768	—	+1.768
32	8.845	1.267	10.112	710	10.822	9.103	947	10.050	..	10.050	+772	—	+772
33	8.357	924	9.281	547	9.828	9.497	899	10.396	..	10.396	-568	—	-568
34	7.391	693	8.084	351	8.435	8.459	603	9.062	..	9.062	-627	—	-627
35	6.635	598	7.233	248	7.481	8.487	584	9.071	..	9.071	-1.590	—	-1.590
36	6.463	717	7.180	367	7.547	6.658	628	7.286	..	7.286	+261	—	+261
37	12.102	770	12.872	410	13.282	14.455	819	15.274	..	15.274	-1.992	—	-1.992
38	11.609	571	12.180	365	12.545	12.293	799	13.092	..	13.092	-547	—	-547
39	11.017	657	11.674	370	12.044	11.279	774	12.053	..	12.053	-9	—	-9
40	11.183	297	11.480	—	11.480	13.645	715	14.360	—	14.360	-2.880	—	-2.880
1941	13.290	—	13.290	—	13.290	11.960	—	11.960	—	11.960	+1.330	—	+1.330
42	14.350	—	14.350	—	14.350	14.174	—	14.174	—	14.174	+176	—	+176
43	20.700	—	20.700	—	20.700	23.187	—	23.187	—	23.187	-2.487	—	-2.487
44	18.000	—	18.000	—	18.000	53.579	—	53.579	—	53.579	-35.579	—	-35.579
45	12.200	—	12.200	—	12.200	147.588	—	147.588	—	147.588	-135.388	—	-135.388
46	125.000	—	125.000	—	125.000	269.000	—	269.000	—	269.000	-144.000	—	-144.000
47	383.000	7.000	390.000	264.000	654.000	1.002.000	1.000	1.003.000	6.000	1.009.000	-355.000	—	-355.000
48	717.000	20.000	737.000	247.000	984.000	939.000	7.000	946.000	27.000	973.000	+11.000	—	+11.000
49	783.000	22.000	805.000	258.000	1.063.000	966.000	9.000	975.000	37.000	1.012.000	+51.000	—	+51.000
50	941.000	22.000	963.000	231.000	1.194.000	1.023.000	10.000	1.033.000	47.000	1.080.000	+114.000	—	+114.000
1951	1.248.000	31.000	1.279.000	241.000	1.520.000	1.419.000	18.000	1.437.000	49.000	1.486.000	+34.000	—	+34.000
MILIARDI DI LIRE													
1951	1.250	36	1.286	74	1.360	1.415	20	1.435	16	1.451	-91	+126	+35
52	1.147	43	1.190	58	1.248	1.540	22	1.562	13	1.575	-327	+114	-213
53	1.332	53	1.385	99	1.484	1.636	22	1.658	21	1.679	-195	+59	-136
54	1.455	47	1.502	90	1.592	1.624	25	1.649	14	1.663	-71	+24	-47
55	1.646	49	1.695	96	1.791	1.812	31	1.843	9	1.852	-61	+13	-48
56	1.903	79	1.982	125	2.107	2.122	45	2.167	10	2.177	-70	+11	-59
57	2.298	117	2.415	174	2.589	2.479	60	2.539	14	2.553	+36	-13	+23
58	2.350	125	2.475	209	2.684	2.255	64	2.319	15	2.334	+350	-3	+347
59	2.592	157	2.749	182	2.931	2.364	73	2.437	12	2.449	+482	-17	+465
60	3.187	167	3.354	208	3.562	3.250	90	3.340	27	3.367	+195	-16	+179
1961	3.638	200	3.838	249	4.087	3.641	109	3.750	21	3.771	+316	-20	+296
62	4.051	257	4.308	281	4.589	4.219	149	4.368	36	4.404	+185	-36	+149
63	4.451	302	4.753	285	5.038	5.257	181	5.438	50	5.488	-450	-17	-467
64	5.148	338	5.486	260	6.746	5.107	186	5.293	49	5.342	+404	-16	+388
65	6.168	431	6.599	306	6.905	5.212	223	5.435	66	5.501	+1.404	-24	+1.380
66	6.878	516	7.394	344	7.738	6.072	245	6.317	69	6.386	+1.352	-30	+1.322
67	7.442	523	7.965	360	8.325	6.919	274	7.193	96	7.289	+1.036	-37	+999
68	8.509	610	9.119	387	9.506	7.380	309	7.689	146	7.835	+1.671	-29	+1.642
69	9.741	804	10.545	422	10.967	8.927	413	9.340	126	9.466	+1.501	-39	+1.462
70	10.847	943	11.790	439	12.229	10.809	622	11.431	297	11.728	+501	-25	+476

8.12 Conto dell'Italia con il resto del mondo, dal 1970 al 1985 - Valori a prezzi correnti (miliardi di lire)

ANNI	ENTRATE DELL'ITALIA						Operazioni in conto capitale	Totale
	OPERAZIONI CORRENTI					Totale		
	Esportazioni di beni e servizi	Consumi finali in Italia dei non residenti	Redditi	Contributi e trasferimenti (a)	Totale			
1971-80	36.938	3.572	2.610	1.982	45.102	54	45.156	
1970	9.985	1.191	1.000	569	12.745	8	12.753	
1971	11.142	1.329	1.122	833	14.426	6	14.432	
72	12.712	1.466	1.213	975	16.366	5	16.371	
73	15.241	1.628	1.577	1.077	19.523	25	19.548	
74	22.871	1.815	2.311	1.008	28.005	-6	27.999	
75	26.313	2.216	1.628	1.363	31.520	-5	31.515	
76	35.885	2.728	1.733	1.623	41.969	110	42.079	
77	45.628	4.310	2.254	2.068	54.260	83	54.343	
78	54.096	5.440	3.103	2.462	65.101	57	65.158	
79	68.357	6.961	4.720	3.461	83.499	109	83.608	
80	77.136	7.828	6.442	4.947	96.353	153	96.506	
1981	98.292	8.773	8.803	5.758	121.626	282	121.908	
82	113.810	11.343	10.435	6.988	142.576	419	142.995	
83	126.650	13.784	9.408	8.679	158.521	412	158.933	
84	148.823	15.163	11.922	10.286	186.194	519	186.713	
85	174.212	16.790	13.269	10.690	214.961	692	215.653	

(a) Comprensive le operazioni di assicurazione contro danni.

8.12 segue Conto dell'Italia con il resto del mondo, dal 1970 al 1985 - Valori a prezzi correnti (miliardi di lire)

ANNI	USCITE DELL'ITALIA						SALDI		Totale	
	OPERAZIONI CORRENTI					Operazioni in conto capitale	Operazioni correnti	Operazioni in conto capitale		
	Importazioni di beni e servizi	Consumi finali all'estero dei residenti	Redditi	Imposte e trasferimenti (a)	Totale					
1971-80	40.124	926	2.619	1.751	45.420	81	45.501	-318	-27	-345
1970	10.431	408	756	421	12.016	30	12.046	729	-22	707
1971	11.235	477	859	644	13.215	28	13.243	1.211	-22	1.189
72	12.979	520	970	705	15.174	28	15.202	1.192	-23	1.169
73	18.100	667	1.380	946	21.093	29	21.122	-1.570	-4	-1.574
74	29.053	626	2.493	977	33.149	62	33.211	-5.144	-68	-5.212
75	27.832	676	2.170	1.127	31.805	87	31.892	-285	-92	-377
76	39.843	735	2.327	1.434	44.339	83	44.422	-2.370	+27	-2.343
77	46.519	986	2.674	1.890	52.069	99	52.168	2.191	-16	2.175
78	52.559	1.229	3.241	2.777	59.806	91	59.897	5.295	-34	5.261
79	70.262	1.446	4.129	3.052	78.889	166	79.055	4.610	-57	4.553
80	92.852	1.901	5.950	3.960	104.663	134	104.797	-8.310	19	-8.291
1981	112.348	2.336	11.237	5.087	131.008	125	131.133	-9.382	157	-9.225
82	127.028	2.857	14.241	6.124	150.250	157	150.407	-7.674	262	-7.412
83	133.603	3.202	13.627	7.085	157.517	235	157.752	1.004	177	1.181
84	162.212	4.024	16.944	8.388	191.568	229	191.797	-5.374	290	-5.084
85	190.086	4.793	19.159	9.113	223.151	304	223.455	-8.190	388	-7.802

(a) Comprensive le operazioni di assicurazione contro danni.

8.13 Reddito nazionale netto ai prezzi di mercato, totale e per abitante, dal 1926 al 1970 - Valori a prezzi correnti e a prezzi costanti

ANNI	A PREZZI CORRENTI		A PREZZI COSTANTI	
	Totale	Per abitante	Totale	Per abitante
	MILIONI DI LIRE	LIRE	MILIONI DI LIRE 1938	LIRE 1938
1921-30	117.588	2.987	111.918	2.844
1931-40	117.918	2.754	129.247	3.029
1941-50	3.205.974	69.063	121.650	2.655
	MILIARDI DI LIRE	MIGLIAIA DI LIRE	MILIARDI DI LIRE 1963	MIGLIAIA DI LIRE 1963
1951-60	14.488	296,0	18.663	381,8
1961-70	36.205	691,5	32.419	620,6
	MILIONI DI LIRE	LIRE	MILIONI DI LIRE 1938	LIRE 1938
1926	145.464	3.682	115.272	2.918
27	126.853	3.183	113.904	2.858
28	127.491	3.173	122.390	3.046
29	127.104	3.141	124.621	3.079
30	112.912	2.768	116.024	2.844
1931	100.160	2.435	116.019	2.821
32	96.916	2.339	120.575	2.910
33	89.247	2.137	119.369	2.859
34	89.946	2.137	118.523	2.816
35	101.157	2.384	129.672	3.056
36	107.367	2.512	128.280	3.001
37	127.839	2.968	137.995	3.204
38	137.877	3.175	137.877	3.175
39	152.641	3.480	146.115	3.331
40	176.033	3.970	138.041	3.113
1941	207.234	4.634	135.140	3.022
42	261.439	5.809	129.852	2.885
43	351.404	7.778	117.175	2.594
44	656.151	14.488	88.729	1.959
45	1.184.514	26.067	71.509	1.574
46	2.776.000	60.711	111.836	2.446
47	5.495.000	119.301	127.235	2.762
48	6.454.000	139.152	135.029	2.911
49	6.963.000	148.995	145.291	3.109
50	7.711.000	163.698	154.705	3.284
1951	8.836.000	186.343	164.983	3.479
	MILIARDI DI LIRE	MIGLIAIA DI LIRE	MILIARDI DI LIRE 1963	MIGLIAIA DI LIRE 1963
1951	9.714	204,9	14.501	305,8
52	10.475	219,8	15.159	318,0
53	11.673	243,4	16.351	341,0
54	12.455	257,9	16.916	350,2
55	13.766	283,1	18.065	371,5
56	15.010	306,8	18.910	386,5
57	16.094	327,2	19.930	405,2
58	17.314	349,9	20.891	422,2
59	18.404	369,3	22.259	446,7
60	19.971	397,8	23.644	471,0
1961	22.226	439,9	25.626	507,2
62	25.017	492,0	27.214	535,3
63	28.676	560,1	28.676	560,1
64	31.275	606,1	29.439	570,5
65	33.682	647,9	30.402	584,8
66	36.460	696,7	32.204	615,4
67	40.189	763,1	34.448	654,1
68	43.431	819,7	36.695	692,5
69	47.820	896,9	38.810	727,9
70	53.270	992,7	40.673	758,0

8.14 Valori medi dei principali aggregati, dal 1970 al 1985 - Valori a prezzi correnti e a prezzi 1970

(migliaia di lire)

ANNI	VALORI A PREZZI CORRENTI						VALORI A PREZZI 1970			
	PRODOTTO INTERNO LORDO AI PREZZI DI MERCATO		Reddito nazionale lordo ai prezzi di mercato per abitante	Reddito nazionale netto disponibile per abitante	Consumi finali interni per abitante (delle famiglie)	Risparmio nazionale netto per abitante	Redditi interni da lavoro dipendente per occupato dipendente	PRODOTTO INTERNO LORDO AI PREZZI DI MERCATO		Consumi finali interni per abitante (delle famiglie)
	Per abitante	Per occupato						Per abitante	Per occupato	
1971-80	2.953	8.163	2.953	2.672	1.866	3.736	6.259	1.339	3.711	849
1970	1.172	3.207	1.176	1.084	742	1.884	2.275	1.172	3.207	742
1971	1.269	3.502	1.273	1.174	801	1.857	2.578	1.184	3.267	759
72	1.381	3.877	1.385	1.278	875	1.911	2.857	1.213	3.404	779
73	1.638	4.596	1.642	1.507	1.033	2.297	3.414	1.289	3.616	819
74	2.008	5.578	2.005	1.821	1.273	2.560	4.158	1.334	3.704	835
75	2.261	6.301	2.252	2.023	1.469	2.204	5.024	1.278	3.561	819
76	2.812	7.815	2.802	2.522	1.786	3.393	6.079	1.347	3.742	843
77	3.399	9.432	3.391	3.047	2.151	4.189	7.389	1.367	3.793	859
78	3.960	10.950	3.957	3.553	2.493	4.876	8.578	1.398	3.867	882
79	4.800	13.182	4.810	4.348	3.009	6.333	10.115	1.463	4.017	926
80	6.004	16.394	6.013	5.452	3.766	7.744	12.396	1.517	4.141	964
1981	7.107	19.344	7.064	6.356	4.507	6.306	15.112	1.517	4.128	967
82	8.307	22.698	8.239	7.391	5.287	6.681	17.727	1.505	4.113	969
83	9.498	25.997	9.424	8.468	6.052	7.203	20.604	1.498	4.099	963
84	10.791	29.536	10.703	9.631	6.826	8.540	23.062	1.536	4.204	978
85	11.988	32.716	11.885	10.702	7.599	9.177	25.367	1.568	4.280	995

8.15 Valore aggiunto al costo dei fattori per ramo di attività economica, dal 1926 al 1970 - Valori a prezzi correnti

ANNI	DATI ASSOLUTI					COMPOSIZIONE PERCENTUALE						
	SETTORE DELLE IMPRESE				Amministrazione pubblica	Totale	SETTORE DELLE IMPRESE				Amministrazione pubblica	Totale
	Agricoltura, foreste e pesca	Attività industriali	Attività terziarie	Totale			Agricoltura, foreste e pesca	Attività industriali	Attività terziarie	Totale		
MILIONI DI LIRE												
1921-30	45.085	37.042	35.782	117.909	7.330	125.239	36,0	29,5	28,6	94,1	5,9	100,0
1931-40	34.156	37.634	42.951	114.741	13.885	128.626	26,6	29,2	33,4	89,2	10,8	100,0
1941-50	1.137.685	1.157.496	792.203	3.087.384	290.339	3.377.723	33,7	34,3	23,4	91,4	8,6	100,0
MILIARDI DI LIRE												
1951-60	2.675	5.127	4.874	12.676	1.431	14.107	19,5	36,2	34,2	89,9	10,1	100,0
1961-70	4.362	13.540	13.125	31.027	4.011	35.038	12,5	38,6	37,5	88,6	11,4	100,0
MILIONI DI LIRE												
1926	57.718	47.884	41.248	146.850	7.434	154.284	37,4	31,0	26,8	95,2	4,8	100,0
27	44.923	39.085	41.269	125.277	7.268	132.545	33,9	29,5	31,1	94,5	5,5	100,0
28	46.650	39.100	39.770	125.520	7.540	133.060	35,0	29,4	29,9	94,3	5,7	100,0
29	45.506	39.045	40.593	125.144	8.106	133.250	34,1	29,3	30,5	93,9	6,1	100,0
30	34.105	35.406	40.460	109.971	8.233	118.204	28,8	30,0	34,2	93,0	7,0	100,0
1931	29.844	29.443	37.817	97.104	8.410	105.514	28,3	27,9	35,8	92,0	8,0	100,0
32	30.914	26.892	36.484	94.290	8.574	102.864	30,1	26,1	35,5	91,7	8,3	100,0
33	24.743	27.528	35.027	87.298	8.745	96.043	25,8	28,6	36,5	90,9	9,1	100,0
34	24.464	27.751	35.764	87.979	8.604	96.583	25,3	28,7	37,1	91,1	8,9	100,0
35	29.723	31.081	37.263	98.067	11.955	110.022	27,0	28,2	33,9	89,1	10,9	100,0
36	28.538	34.745	40.483	103.766	15.542	119.308	23,9	29,1	34,0	87,0	13,0	100,0
37	37.681	42.525	44.112	124.318	16.891	141.209	26,7	30,1	31,2	88,0	12,0	100,0
38	40.138	45.745	47.881	133.764	17.237	151.001	26,6	30,3	31,7	88,6	11,4	100,0
39	43.816	50.523	53.257	147.596	19.523	167.119	26,2	30,2	31,9	88,3	11,7	100,0
40	51.698	60.108	61.422	173.228	23.369	196.597	26,3	30,6	31,2	88,1	11,9	100,0
1941	70.700	62.284	67.070	200.054	27.706	227.760	31,0	27,3	29,5	87,8	12,2	100,0
42	107.476	62.389	78.989	248.854	37.468	286.322	37,5	21,8	27,6	86,9	13,1	100,0
43	165.720	79.017	91.118	335.855	57.188	393.043	42,2	20,1	23,2	85,5	14,5	100,0
44	394.513	126.195	119.578	640.286	80.852	721.138	54,7	17,5	16,6	88,8	11,2	100,0
45	667.440	258.075	223.280	1.148.795	128.180	1.276.975	52,3	20,2	17,5	90,0	10,0	100,0
46	1.288.000	930.000	581.000	2.799.000	257.000	3.056.000	42,1	30,5	19,0	91,6	8,4	100,0
47	2.142.000	2.084.000	1.362.000	5.588.000	359.000	5.947.000	36,0	35,1	22,9	94,0	6,0	100,0
48	2.248.000	2.427.000	1.640.000	6.315.000	530.000	6.845.000	32,8	35,5	24,0	92,3	7,7	100,0
49	2.059.000	2.600.000	1.788.000	6.447.000	679.000	7.126.000	28,9	36,5	25,1	90,5	9,5	100,0
50	2.234.000	2.946.000	1.971.000	7.151.000	747.000	7.898.000	28,3	37,3	24,9	90,5	9,5	100,0
1951	2.332.000	3.748.000	2.198.000	8.278.000	820.000	9.098.000	25,6	41,2	24,2	91,0	9,0	100,0
MILIARDI DI LIRE												
1951	2.222	3.564	3.023	8.809	909	9.718	22,8	36,7	31,1	90,6	9,4	100,0
52	2.241	3.745	3.388	9.374	1.039	10.413	21,5	36,0	32,5	90,0	10,0	100,0
53	2.574	4.058	3.736	10.368	1.113	11.481	22,4	35,4	32,5	90,3	9,7	100,0
54	2.505	4.383	4.029	10.917	1.201	12.118	20,7	36,2	33,2	90,1	9,9	100,0
55	2.702	4.824	4.505	12.031	1.350	13.381	20,2	36,0	33,7	89,9	10,1	100,0
56	2.779	5.182	5.066	13.027	1.467	14.494	19,2	35,8	34,9	89,9	10,1	100,0
57	2.787	5.656	5.536	13.979	1.600	15.579	17,9	36,3	35,5	89,7	10,3	100,0
58	3.102	6.019	5.925	15.046	1.735	16.781	18,5	35,9	35,3	89,7	10,3	100,0
59	2.993	6.518	6.437	15.948	1.869	17.817	16,8	36,6	36,1	89,5	10,5	100,0
60	2.850	7.319	7.094	17.263	2.023	19.286	14,8	37,9	36,8	89,5	10,5	100,0
1961	3.293	8.197	7.716	19.206	2.212	21.418	15,4	38,3	36,0	89,7	10,3	100,0
62	3.613	9.284	8.687	21.584	2.552	24.136	15,0	38,4	36,0	89,4	10,6	100,0
63	3.840	10.757	9.944	24.541	3.138	27.679	13,9	38,9	35,9	88,7	11,3	100,0
64	4.080	11.662	11.065	26.807	3.536	30.343	13,4	38,4	36,5	88,3	11,7	100,0
65	4.322	12.226	12.027	28.575	4.018	32.593	13,3	37,5	36,9	87,7	12,3	100,0
66	4.482	13.262	13.260	31.004	4.329	35.333	12,7	37,5	37,5	87,7	12,3	100,0
67	4.905	14.682	14.619	34.206	4.533	38.739	12,7	37,9	37,7	88,3	11,7	100,0
68	4.650	16.190	16.190	37.030	4.910	41.940	11,1	38,6	38,6	88,3	11,7	100,0
69	5.152	18.147	17.753	41.052	5.255	46.307	11,1	39,2	38,3	88,6	11,4	100,0
70	5.284	20.993	19.989	46.266	5.623	51.889	10,2	40,5	38,5	89,2	10,8	100,0

Tavola illustrata **16** VALORE AGGIUNTO PER RAMO DI ATTIVITÀ ECONOMICA, DAL 1926 AL 1970

Composizione percentuale

60

50

40

30

20

10

0

1926

1931

1941

1951

1961

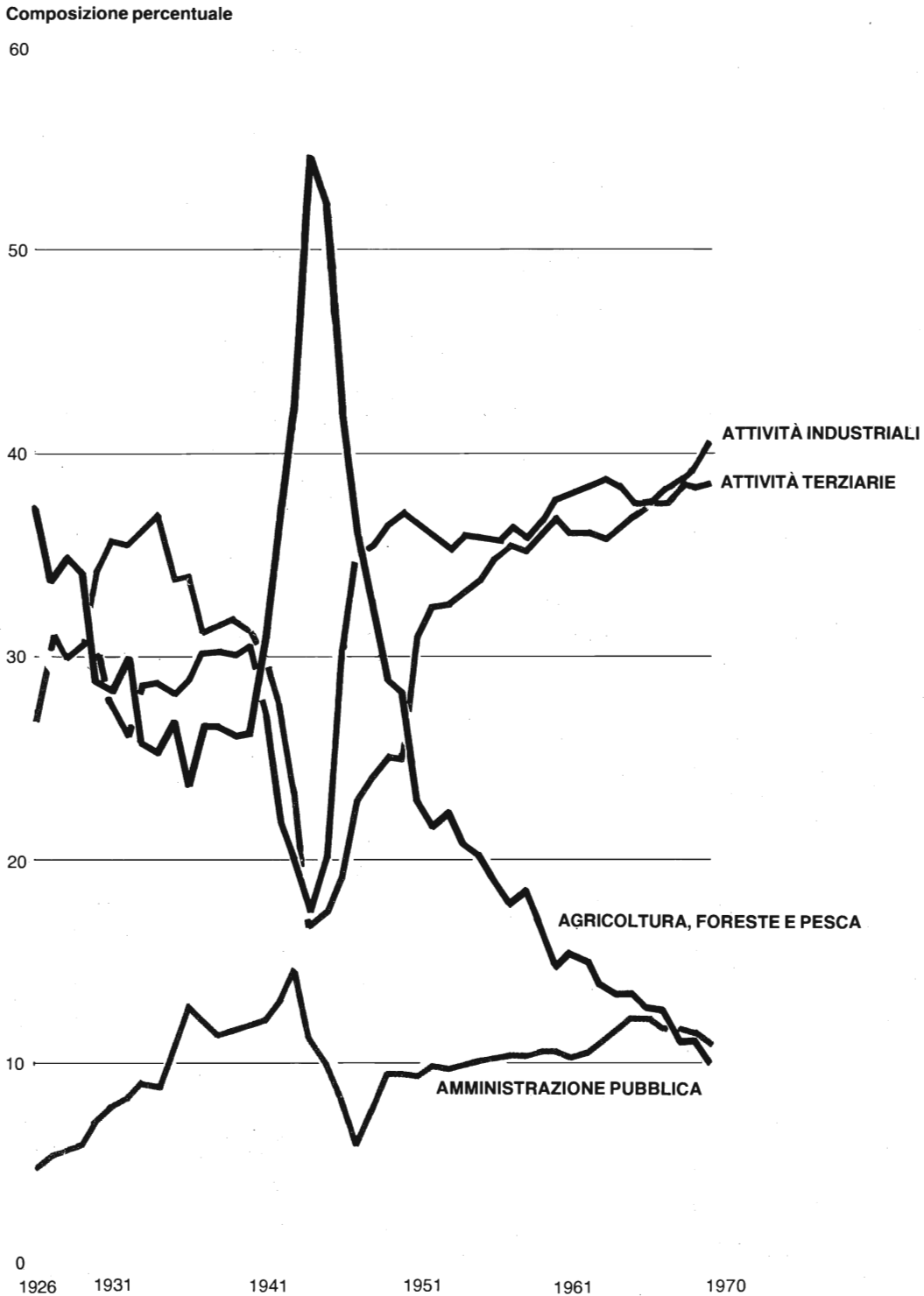
1970

ATTIVITÀ INDUSTRIALI

ATTIVITÀ TERZIARIE

AGRICOLTURA, FORESTE E PESCA

AMMINISTRAZIONE PUBBLICA



8.16 Prodotto interno lordo ai prezzi di mercato per ramo di attività economica, dal 1970 al 1985 - Valori a prezzi correnti (miliardi di lire)

ANNI	BENI E SERVIZI DESTINABILI ALLA VENDITA				Totale	Servizi non destinabili alla vendita (a)	Valore aggiunto al costo dei fattori	Imposte indirette sulle importazioni	Prodotto interno lordo ai prezzi di mercato
	Agricoltura silvicoltura e pesca	Industria	Servizi	Servizi bancari imputati (meno)					
1971-80	12.136	63.164	63.370	7.022	131.648	20.526	152.174	12.567	164.741
1970	5.356	23.069	22.959	1.646	49.738	7.053	56.791	6.092	62.883
1971	5.597	24.401	25.667	1.934	53.731	8.456	62.187	6.323	68.510
72	5.615	26.873	29.056	2.158	59.386	9.597	68.983	6.141	75.124
73	7.316	33.466	33.382	2.763	71.401	11.138	82.539	7.207	89.746
74	8.356	43.209	40.941	4.161	88.345	13.237	101.582	9.137	110.719
75	10.121	48.177	50.106	6.169	102.235	15.151	117.386	7.992	125.378
76	11.658	61.719	60.500	7.126	126.751	18.369	145.120	11.537	156.657
77	14.043	73.253	72.797	8.270	151.823	23.050	174.873	15.210	190.083
78	16.501	85.082	85.397	9.671	177.309	27.962	205.271	16.983	222.254
79	19.525	104.800	104.124	11.576	216.873	34.476	251.349	18.849	270.198
80	22.631	130.658	131.730	16.390	268.629	43.827	312.456	26.287	338.743
1981	25.057	148.901	158.778	18.341	314.395	57.629	372.024	29.555	401.579
82	28.490	172.449	187.493	19.579	368.853	67.673	436.526	33.958	470.484
83	33.977	190.644	212.861	23.929	413.553	79.701	493.254	46.590	539.844
84	35.438	215.289	247.612	26.540	471.799	91.361	563.160	51.959	615.119
85	36.670	236.061	286.156	30.919	527.968	101.013	628.981	55.862	684.843

(a) Compresi i servizi domestici.

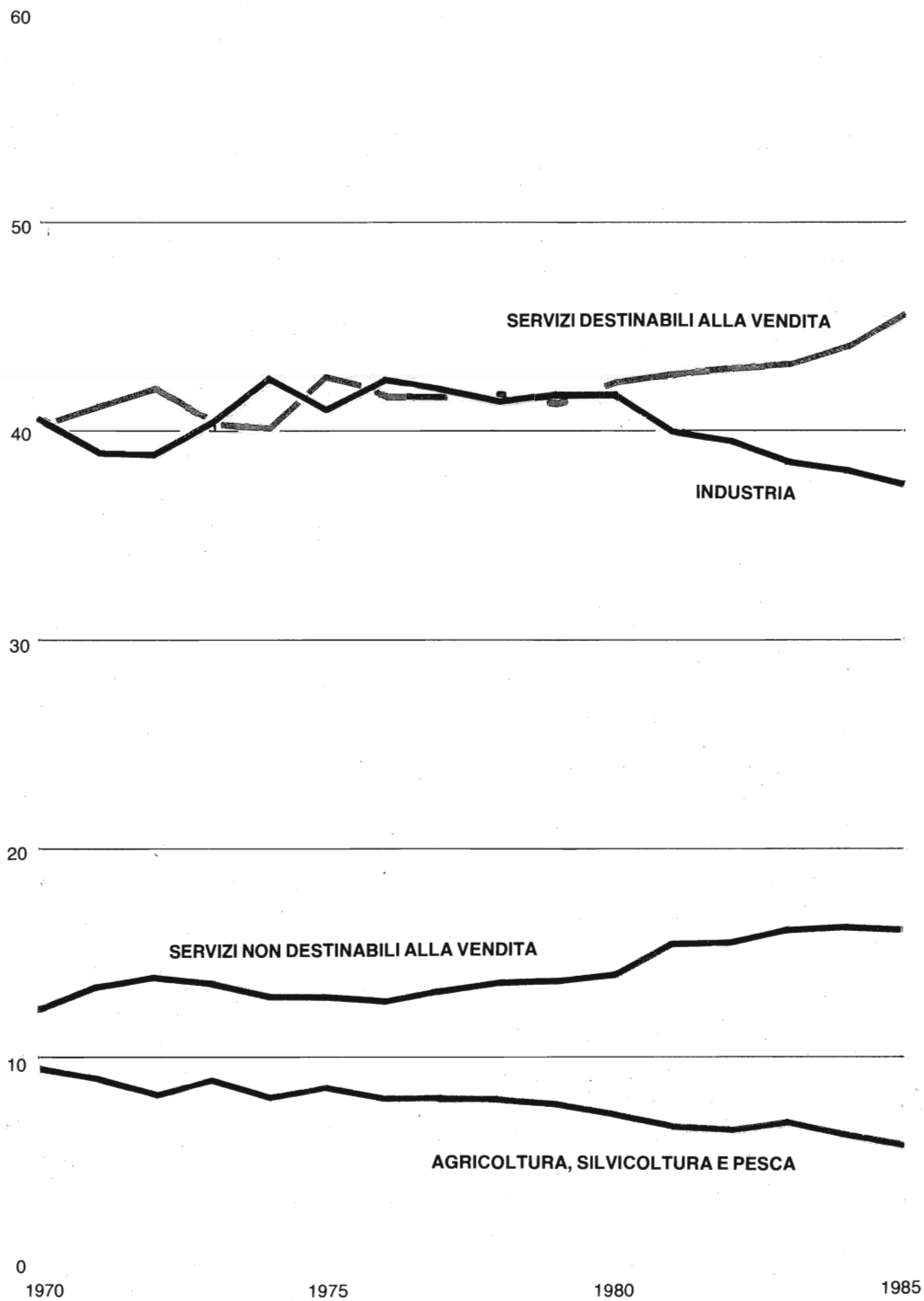
8.17 Valore aggiunto al costo dei fattori per ramo di attività economica, dal 1970 al 1985 (composizione percentuale)

ANNI	BENI E SERVIZI DESTINABILI ALLA VENDITA				Totale	Servizi non destinabili alla vendita (a)	Valore aggiunto al costo dei fattori
	Agricoltura silvicoltura e pesca	Industria	Servizi	Servizi bancari imputati (meno)			
1971-80	8,2	41,2	41,5	4,3	86,6	13,4	100,0
1970	9,5	40,6	40,4	2,9	87,6	12,4	100,0
71	9,0	39,2	41,3	3,1	86,4	13,6	100,0
72	8,1	39,0	42,1	3,1	86,1	13,9	100,0
73	8,9	40,5	40,4	3,3	86,5	13,5	100,0
74	8,2	42,6	40,3	4,1	87,0	13,0	100,0
75	8,6	41,1	42,7	5,3	87,1	12,9	100,0
76	8,0	42,5	41,7	4,9	87,3	12,7	100,0
77	8,0	41,9	41,6	4,7	86,8	13,2	100,0
78	8,0	41,5	41,6	4,7	86,4	13,6	100,0
79	7,8	41,7	41,4	4,6	86,3	13,7	100,0
80	7,2	41,8	42,2	5,2	86,0	14,0	100,0
1981	6,7	40,0	42,7	4,9	84,5	15,5	100,0
82	6,5	39,5	43,0	4,5	84,5	15,5	100,0
83	6,9	38,6	43,2	4,9	83,8	16,2	100,0
84	6,3	38,2	44,0	4,7	83,8	16,2	100,0
85	5,8	37,5	45,5	4,9	83,9	16,1	100,0

(a) Compresi i servizi domestici.

Tavola illustrata **17** VALORE AGGIUNTO PER RAMO DI ATTIVITÀ ECONOMICA, DAL 1970 AL 1985

Composizione percentuale



8.18 Prodotto interno lordo al costo dei fattori del settore delle imprese per branca di attività economica, dal 1926 al 1970 - Valori a prezzi correnti.

ANNI	ATTIVITÀ INDUSTRIALI					ATTIVITÀ TERZIARIE					Totale	Totale
	Agricoltura foreste e pesca	Industrie estrattive	Industrie manifatturiere	Industrie elettriche, gas e acqua	Industrie delle costruzioni	Totale	Commercio e servizi vari	Trasporti e comunicazioni	Credito e assicurazione	Abitazioni		
MILIONI DI LIRE												
1921-30	45.085	947	31.040	1.938	3.117	37.042	19.808	7.745	2.865	5.364	35.782	117.909
1931-40	34.156	916	29.509	3.647	3.562	37.634	21.297	9.060	3.644	8.950	42.951	114.741
1941-50	1.137.685	29.631	969.802	63.496	94.567	1.157.496	458.920	177.604	82.952	72.727	792.203	3.087.384
MILIARDI DI LIRE												
1951-60	2.675	143	3.718	318	948	5.127	2.666	977	515	716	4.874	12.676
1961-70	4.362	264	9.583	884	2.809	13.540	7.086	2.455	1.667	1.917	13.125	31.027
MILIONI DI LIRE												
1926	57.718	1.240	40.887	2.102	3.655	47.884	22.136	9.631	3.140	6.341	41.248	146.850
27	44.923	1.090	32.440	2.432	3.123	39.085	22.669	9.543	2.888	6.169	41.269	125.277
28	46.650	1.087	32.359	2.660	2.994	39.100	21.228	9.303	2.988	6.251	39.770	125.520
29	45.506	1.084	31.363	2.779	3.819	39.045	20.852	9.884	3.117	6.740	40.593	125.144
30	34.105	985	27.405	2.884	4.132	35.406	20.714	9.327	3.085	7.334	40.460	109.971
1931	29.844	778	22.256	2.908	3.501	29.443	19.380	8.163	3.167	7.107	37.817	97.104
32	30.914	629	20.313	2.914	3.036	26.892	18.908	7.261	3.215	7.100	36.484	94.290
33	24.743	581	20.766	3.130	3.051	27.528	18.710	6.242	2.971	7.104	35.027	87.298
34	24.464	591	20.476	3.263	3.421	27.751	18.608	6.700	3.185	7.271	35.764	87.979
35	29.723	655	22.992	3.368	4.066	31.081	18.516	7.495	3.569	7.683	37.263	98.067
36	28.538	766	26.496	3.494	3.989	34.745	19.624	8.772	3.239	8.848	40.483	103.766
37	37.681	1.000	34.118	3.858	3.549	42.525	20.403	9.413	3.699	10.597	44.112	124.318
38	40.138	1.120	37.417	4.057	3.151	45.745	22.281	10.301	4.035	11.264	47.881	133.764
39	43.816	1.266	40.982	4.619	3.656	50.523	25.649	12.020	4.324	11.264	53.257	147.596
40	51.698	1.777	49.273	4.854	4.204	60.108	30.894	14.230	5.035	11.263	61.422	173.228
1941	70.700	1.869	51.217	5.338	3.860	62.284	33.454	16.189	6.163	11.264	67.070	200.054
42	107.476	2.024	50.963	5.529	3.873	62.389	40.088	20.810	7.560	10.531	78.989	248.854
43	165.720	2.027	67.977	4.382	4.631	79.017	52.993	18.637	8.957	10.531	91.118	335.855
44	394.513	2.006	113.890	3.482	6.817	126.195	81.068	12.460	15.519	10.531	119.578	640.286
45	667.440	6.379	220.971	11.232	19.493	258.075	148.593	33.951	23.324	17.412	223.280	1.148.795
46	1.288.000	25.000	769.000	32.000	104.000	930.000	369.000	84.000	52.000	76.000	581.000	2.799.000
47	2.142.000	48.000	1.783.000	85.000	168.000	2.084.000	858.000	280.000	105.000	119.000	1.362.000	5.588.000
48	2.248.000	56.000	2.030.000	143.000	198.000	2.427.000	959.000	393.000	153.000	135.000	1.640.000	6.315.000
49	2.059.000	69.000	2.183.000	151.000	197.000	2.600.000	986.000	438.000	207.000	157.000	1.788.000	6.447.000
50	2.234.000	84.000	2.428.000	194.000	240.000	2.946.000	1.061.000	479.000	251.000	180.000	1.971.000	7.151.000
MILIARDI DI LIRE												
1951	2.222	95	2.798	195	476	3.564	1.794	620	281	328	3.023	8.809
52	2.241	105	2.837	225	578	3.745	1.977	679	318	414	3.388	9.374
53	2.574	110	3.015	249	684	4.058	2.110	756	367	503	3.736	10.368
54	2.505	121	3.205	274	783	4.383	2.248	802	421	558	4.029	10.917
55	2.702	137	3.475	299	913	4.824	2.473	915	479	638	4.505	12.031
56	2.779	160	3.717	323	982	5.182	2.730	1.060	527	749	5.066	13.027
57	2.787	171	4.022	349	1.114	5.656	2.958	1.149	584	845	5.536	13.979
58	3.102	171	4.249	378	1.221	6.019	3.186	1.153	644	942	5.925	15.046
59	2.993	177	4.617	418	1.306	6.518	3.439	1.239	713	1.046	6.437	15.948
60	2.850	183	5.241	471	1.424	7.319	3.745	1.396	811	1.142	7.094	17.263
1961	3.293	216	5.866	535	1.580	8.197	4.106	1.528	839	1.243	7.716	19.206
62	3.613	191	6.588	617	1.888	9.284	4.486	1.823	970	1.408	8.687	21.584
63	3.840	214	7.641	694	2.208	10.757	5.320	1.951	1.170	1.503	9.944	24.541
64	4.080	236	8.131	769	2.526	11.662	5.919	2.174	1.322	1.650	11.065	26.807
65	4.322	233	8.558	843	2.592	12.226	6.518	2.238	1.510	1.761	12.027	28.575
66	4.482	251	9.428	911	2.672	13.262	7.194	2.437	1.708	1.921	13.260	31.004
67	4.905	279	10.462	965	2.976	14.682	8.001	2.645	1.893	2.080	14.619	34.206
68	4.650	310	11.478	1.070	3.332	16.190	8.777	2.969	2.128	2.316	16.190	37.030
69	5.152	334	12.745	1.162	3.906	18.147	9.553	3.311	2.382	2.507	17.753	41.052
70	5.284	374	14.933	1.274	4.412	20.993	10.988	3.475	2.749	2.777	19.989	46.266

8.19 Valore aggiunto al costo dei fattori dei beni e servizi destinabili alla vendita, dal 1970 al 1985 - Valori a prezzi correnti (miliardi di lire)

ANNI	INDUSTRIA				Totale	SERVIZI					Totale	Totale
	Agricoltura	Prodotti energetici	Prodotti della trasformazione industriale	Costruzioni e opere pubbliche		Commercio, alberghi e pubblici esercizi (a)	Trasporti e comunicazioni	Credito e assicurazione	Localizzazione di fabbricati	Servizi vari		
1971-80	12.136	3.586	47.901	11.677	63.164	23.962	11.653	7.738	9.585	10.432	63.370	138.670
1970	5.356	1.489	16.587	4.993	23.069	9.151	4.053	1.926	3.085	4.024	22.959	51.384
1971	5.597	1.580	17.754	5.067	24.401	10.036	4.555	2.292	4.285	4.499	25.667	55.665
72	5.615	1.721	19.753	5.399	26.873	11.245	5.116	2.615	4.932	5.148	29.056	61.544
73	7.316	1.864	25.282	6.320	33.466	12.906	5.695	3.321	5.645	5.815	33.382	74.164
74	8.356	2.077	32.987	8.145	43.209	15.410	6.932	4.741	6.705	7.153	40.941	92.506
75	10.121	2.610	36.111	9.456	48.177	18.464	8.631	6.606	7.828	8.577	50.106	108.404
76	11.658	3.078	47.596	11.045	61.719	22.883	10.617	7.746	9.101	10.153	60.500	133.877
77	14.043	3.833	56.153	13.267	73.253	27.609	13.670	8.954	10.690	11.874	72.797	160.093
78	16.501	5.181	64.546	15.355	85.082	31.768	16.008	10.864	12.718	14.039	85.397	186.980
79	19.525	6.128	79.876	18.796	104.800	39.566	19.841	12.715	15.361	16.641	104.124	228.449
80	22.631	7.792	98.948	23.918	130.658	49.734	25.465	17.522	18.589	20.420	131.730	285.019
1981	25.057	8.662	110.786	29.453	148.901	59.223	31.277	21.101	21.759	25.418	158.778	332.736
82	28.490	10.501	127.850	34.098	172.449	70.441	37.245	22.800	25.612	31.395	187.493	388.432
83	33.977	13.104	139.008	38.532	190.644	79.344	41.422	25.839	30.105	36.151	212.861	437.482
84	35.438	16.431	156.110	42.748	215.289	89.686	49.000	28.643	37.590	42.693	247.612	498.339
85	36.670	19.264	170.413	46.384	236.061	101.738	55.455	34.567	42.964	51.432	286.156	558.887

(a) Compresi i beni di recupero e le riparazioni.

8.20 Valore aggiunto dell'Amministrazione pubblica per settore, dal 1951 al 1970 - Valori a prezzi correnti (miliardi di lire)

ANNI	AMMINISTRAZIONE CENTRALE		AMMINISTRAZIONE LOCALE		Totale	Enti di previdenza	Totale
	Totale	Di cui Stato	Enti territoriali	Altri Enti (a)			
1951-60	1.046	1.020	263	39	302	83	1.431
1961-70	2.866	2.771	765	116	881	260	4.007
1951	682	669	156	16	172	55	909
52	783	768	180	20	200	56	1.039
53	833	814	194	26	220	60	1.113
54	891	871	215	30	245	65	1.201
55	1.005	981	240	38	278	67	1.350
56	1.084	1.059	267	42	309	74	1.467
57	1.163	1.133	301	49	350	87	1.600
58	1.238	1.205	328	53	381	116	1.735
59	1.331	1.296	361	56	417	121	1.869
60	1.450	1.408	386	59	445	128	2.023
1961	1.558	1.539	420	65	485	139	2.182
62	1.820	1.758	494	74	568	164	2.552
63	2.216	2.140	632	88	720	202	3.138
64	2.515	2.433	696	102	798	223	3.536
65	2.907	2.812	752	120	872	239	4.018
66	3.134	3.034	812	126	938	257	4.329
67	3.227	3.117	867	135	1.002	304	4.533
68	3.526	3.405	925	132	1.057	327	4.910
69	3.762	3.627	993	150	1.143	350	5.255
70	3.999	3.842	1.060	171	1.231	393	5.623

(a) Enti economici, culturali, assistenziali e sanitari.

8.21 Valore aggiunto dei servizi non destinabili alla vendita, dal 1970 al 1985 - Valori a prezzi correnti (miliardi di lire)

ANNI	AMMINISTRAZIONE CENTRALE		AMMINISTRAZIONE LOCALE		Totale	Enti di provvidenza	Totale amministrazioni pubbliche (b)	Meno Servizi vendibili delle A.P. (c)	Più altri servizi (d)	Totale valore aggiunto servizi non destinabili alla vendita
	Totale	Di cui: Stato	Enti territoriali	Altri Enti (a)						
1971-80	12.049	11.480	3.397	3.671	7.068	996	20.113	-746	1.160	20.527
1970	4.159	3.869	1.174	1.145	2.319	383	6.861	-304	496	7.053
1971	4.976	4.657	1.315	1.487	2.802	477	8.255	-357	558	8.456
72	5.424	5.074	1.648	1.716	3.364	540	9.328	-348	617	9.597
73	6.387	5.973	1.883	1.992	3.875	605	10.867	-397	668	11.138
74	7.669	7.234	2.127	2.433	4.560	672	12.901	-456	792	13.237
75	8.686	8.184	2.509	2.833	5.342	728	14.756	-541	936	15.151
76	10.645	10.099	2.938	3.289	6.227	1.010	17.882	-641	1.128	18.369
77	13.694	13.047	3.664	3.907	7.571	1.241	22.506	-770	1.314	23.050
78	16.853	16.467	4.307	4.991	9.298	1.349	27.500	-1.055	1.517	27.962
79	20.274	19.308	5.985	6.225	12.210	1.531	34.015	-1.334	1.795	34.476
80	25.880	24.756	7.598	7.833	15.431	1.806	43.117	-1.560	2.270	43.827
1981	33.939	32.495	9.730	11.676	21.406	1.489	56.834	-1.943	2.738	57.629
82	39.585	37.910	12.012	13.694	25.706	1.690	66.981	-2.604	3.296	67.673
83	46.720	44.652	13.698	16.711	30.409	1.894	79.023	-3.063	3.741	79.701
84	54.077	51.720	15.757	18.573	34.330	2.322	90.729	-3.478	4.110	91.361
85	59.179	56.513	14.889	23.567	38.456	2.687	100.322	-4.015	4.706	101.013

(a) Enti economici, culturali, assistenziali e sanitari. — (b) Amministrazioni pubbliche definite secondo il concetto istituzionale. — (c) Trattati dei servizi del lotto, totocalcio,

gestione parcheggi, impianti sportivi, servizi funebri, locazioni di immobili, ecc.. — (d) Servizi domestici e servizi delle istituzioni sociali private.

8.22 Redditi da lavoro dipendente per ramo di attività economica ed altri redditi, dal 1951 al 1960 - Valori a prezzi correnti (miliardi di lire)

ANNI	REDDITI DA LAVORO DIPENDENTE										Totale reddito nazionale netto al costo dei fattori		
	SETTORE PRIVATO			REDDITI INTERNI			TOTALE			Redditi netti dall'estero		Totale	Altri redditi
	Agricoltura foreste e pesca	Attività industriali	Attività terziarie	Totale	Amministrazione pubblica	Redditi interni	Retribuzioni lorde	Oneri sociali					
1951	373	1.781	1.071	3.225	850	4.075	3.281	794	21	4.096	4.604	8.700	
52	375	1.961	1.196	3.532	971	4.503	3.566	937	29	4.532	4.786	9.318	
53	386	2.199	1.330	3.915	1.038	4.953	3.865	1.088	35	4.988	5.371	10.359	
54	383	2.441	1.474	4.298	1.119	5.417	4.160	1.257	30	5.447	5.492	10.939	
55	394	2.667	1.625	4.686	1.255	5.941	4.533	1.408	29	5.970	6.145	12.115	
56	405	2.899	1.814	5.118	1.362	6.480	4.912	1.568	50	6.530	6.614	13.144	
57	414	3.136	2.016	5.566	1.483	7.049	5.310	1.739	72	7.121	6.987	14.108	
58	422	3.337	2.198	5.957	1.612	7.569	5.654	1.915	83	7.652	7.581	15.233	
59	440	3.549	2.375	6.364	1.740	8.104	6.006	2.098	87	8.191	8.001	16.192	
60	456	4.054	2.586	7.096	1.881	8.977	6.575	2.402	96	9.073	8.433	17.506	

8.23 Redditi da lavoro dipendente per ramo di attività economica ed altri redditi, dal 1960 al 1985 - Valori a prezzi correnti (miliardi di lire)

ANNI	REDDITI DA LAVORO DIPENDENTE												Reddito nazionale netto al costo dei fattori
	REDDITI INTERNI					TOTALE			Redditi all'estero dei residenti	Redditi nel Paese dei non residenti	Redditi nazionali	Redditi da capitale-impresa e lavoro autonomo (a)	
	BENI E SERVIZI DESTINABILI ALLA VENDITA				Redditi interni	Retribuzioni lorde	Contributi sociali						
Agricoltura, Silvicoltura e pesca	Industria	Servizi	Totale	Servizi non destinati alla vendita	Redditi interni	Retribuzioni lorde	Contributi sociali	Redditi all'estero dei residenti	Redditi nel Paese dei non residenti	Redditi nazionali	Redditi da capitale-impresa e lavoro autonomo (a)		
1961-70	788	9.070	5.086	14.944	4.646	19.590	14.307	5.283	286	38	19.838	14.789	34.627
1971-80	3.743	41.259	25.015	70.017	16.156	90.119	65.615	24.504	857	116	90.860	45.409	136.269
1960	465	4.441	2.615	7.521	2.334	9.855	7.304	2.551	115	19	9.951	8.923	18.874
1961	479	5.039	2.859	8.377	2.577	10.954	8.078	2.876	144	21	11.077	9.867	20.944
62	575	5.963	3.262	9.800	2.945	12.745	9.352	3.393	188	24	12.909	10.717	23.626
63	642	7.398	3.897	11.937	3.569	15.506	11.268	4.238	222	30	15.698	11.396	27.094
64	717	8.161	4.417	13.295	3.977	17.272	12.611	4.661	248	34	17.486	12.129	29.615
65	780	8.152	4.796	13.728	4.585	18.313	13.690	4.623	307	43	18.577	13.391	31.968
66	808	8.664	5.212	14.684	4.901	19.585	14.531	5.054	344	49	19.880	14.950	34.830
67	882	9.908	5.637	16.427	5.236	21.663	15.905	5.758	313	56	21.920	16.298	38.218
68	896	10.761	6.223	17.880	5.675	23.555	17.101	6.454	326	45	23.836	17.920	41.756
69	996	12.021	6.784	19.801	6.153	25.954	18.724	7.230	362	37	26.279	20.031	46.310
70	1.109	14.634	7.768	23.511	6.838	30.349	21.812	8.537	408	43	30.714	21.193	51.907
1971	1.264	16.238	8.992	26.494	8.233	34.727	25.028	9.699	440	43	35.124	21.775	56.899
72	1.488	17.780	10.125	29.393	9.360	38.753	27.919	10.834	456	46	39.163	23.960	63.123
73	1.771	21.993	12.448	36.212	10.868	47.080	34.123	12.957	538	65	47.553	27.658	75.211
74	2.322	27.622	15.742	45.686	12.920	58.606	42.128	16.478	531	82	59.055	32.174	91.229
75	2.912	33.671	19.817	56.400	14.804	71.204	50.886	20.318	516	102	71.618	32.307	103.925
76	3.641	41.390	23.964	68.995	17.958	86.953	61.586	25.367	584	108	87.429	41.304	128.733
77	4.635	49.975	29.300	83.910	22.591	106.501	78.178	28.323	947	137	107.311	47.700	155.011
78	5.373	57.083	34.433	96.889	27.426	124.315	91.156	33.159	1.286	167	125.434	57.335	182.769
79	6.313	66.817	41.939	115.069	33.826	148.895	109.433	39.462	1.549	176	150.268	75.238	225.506
*80	7.708	80.022	53.388	141.118	43.036	184.154	135.710	48.444	1.723	235	185.642	94.640	280.282
1981	9.049	94.767	65.056	168.872	56.672	225.544	167.133	58.411	1.970	335	227.179	101.632	328.811
82	10.422	109.378	78.040	197.840	66.511	264.351	194.310	70.041	2.535	456	266.430	117.381	383.811
83	11.928	122.164	92.734	226.826	78.346	305.172	221.124	84.048	2.793	497	307.468	125.631	433.099
84	12.515	130.246	107.168	249.929	89.868	339.797	246.929	92.868	3.114	571	342.340	152.839	495.179
85	13.640	141.671	122.993	278.304	99.159	377.463	273.285	104.178	3.259	728	379.994	173.967	553.961

(a) Comprendono: i redditi misti degli imprenditori, i redditi da capitale delle famiglie, il risparmio netto delle società e quasi-società, le imposte sul reddito e sui trasferimenti

delle società e quasi-società, i redditi da capitale-impresa delle Amministrazioni Pubbliche, detratti gli interessi sul debito pubblico.

8.24 Redditi da lavoro dipendente delle attività industriali e terziarie, dal 1951 al 1960 - Valori a prezzi correnti (miliardi di lire)

ANNI	ATTIVITÀ INDUSTRIALI					ATTIVITÀ TERZIARIE					
	INDUSTRIE IN SENSO STRETTO				Industrie delle costruzioni	Totale	Commercio e pubblici esercizi	Trasporti e comunicazioni	Credito e assicurazione	Servizi vari	Totale
	Estrattive	Manifatturiere	Elettriche, gas, acqua	Totale							
1951	56	1.393	75	1.524	257	1.781	198	352	174	347	1.071
52	66	1.502	85	1.653	308	1.961	231	400	195	370	1.196
53	69	1.661	97	1.827	372	2.199	270	439	217	404	1.330
54	73	1.814	108	1.995	446	2.441	302	495	252	425	1.474
55	78	1.965	117	2.160	507	2.667	331	550	284	460	1.625
56	84	2.165	128	2.377	522	2.899	380	604	321	509	1.814
57	87	2.350	136	2.573	563	3.136	424	677	360	555	2.016
58	90	2.480	150	2.720	617	3.337	477	718	399	604	2.198
59	90	2.647	162	2.899	650	3.549	523	769	429	654	2.375
60	101	3.038	175	3.314	740	4.054	576	853	478	679	2.586

8.25

Redditi da lavoro dipendente dell'industria e dei servizi destinabili alla vendita, dal 1960 al 1985 - Valori a prezzi correnti (miliardi di lire)

ANNI	INDUSTRIA				SERVIZI				
	Prodotti energetici	Prodotti della trasformazione industriale	Costruzioni e opere pubbliche	Totale	Commercio, alberghi e pubblici esercizi (a)	Trasporti e comunicazioni	Credito e assicurazione	Servizi vari	Totale
1961-70	498	6.681	1.891	9.070	1.602	1.708	861	915	5.086
1971-80	2.019	31.891	7.349	41.259	8.164	7.273	4.852	4.726	25.015
1960	200	3.363	878	4.441	782	859	398	576	2.615
1961	233	3.794	1.012	5.039	874	952	439	594	2.859
62	269	4.452	1.242	5.963	1.026	1.110	531	595	3.262
63	356	5.512	1.530	7.398	1.272	1.329	645	651	3.897
64	443	5.859	1.859	8.161	1.415	1.487	742	773	4.417
65	469	5.925	1.758	8.152	1.545	1.644	822	785	4.796
66	512	6.320	1.832	8.664	1.630	1.808	906	868	5.212
67	578	7.278	2.052	9.908	1.746	1.945	957	989	5.637
68	626	7.870	2.265	10.761	1.931	2.055	1.069	1.168	6.223
69	688	8.873	2.460	12.021	2.158	2.231	1.143	1.252	6.784
70	802	10.929	2.903	14.634	2.420	2.521	1.352	1.475	7.768
1971	898	12.295	3.045	16.238	2.711	2.935	1.651	1.695	8.992
72	1.006	13.562	3.212	17.780	3.101	3.222	1.905	1.897	10.125
73	1.147	16.965	3.881	21.993	3.876	3.818	2.432	2.322	12.448
74	1.341	21.427	4.854	27.622	4.876	4.820	3.269	2.777	15.742
75	1.675	26.098	5.898	33.671	6.373	5.740	4.105	3.599	19.817
76	1.995	32.441	6.954	41.390	7.639	6.935	5.022	4.368	23.964
77	2.334	38.945	8.696	49.975	9.725	8.402	5.652	5.521	29.300
78	2.707	44.072	10.304	57.083	11.523	9.691	6.592	6.627	34.433
79	3.261	51.530	12.026	66.817	14.140	12.029	7.674	8.096	41.939
80	3.824	61.577	14.621	80.022	17.672	15.136	10.218	10.362	53.388
1981	4.678	72.536	17.553	94.767	21.899	18.073	11.829	13.255	65.056
82	5.385	83.605	20.388	109.378	26.818	21.773	13.193	16.256	78.040
83	6.427	92.832	22.905	122.164	31.382	25.105	17.160	19.087	92.734
84	7.285	99.010	23.951	130.246	37.340	27.833	18.832	23.163	107.168
85	8.050	107.815	25.806	141.671	41.723	31.557	20.986	28.727	122.993

(a) Compresi i beni di recupero e le riparazioni.

8.26 Imposte indirette e contributi alla produzione per ramo di attività economica, dal 1951 al 1970 - Valori a prezzi correnti (miliardi di lire)

ANNI	ATTIVITÀ INDUSTRIALI						ATTIVITÀ TERZIARIE					Imposte sulle importazioni	Totale generale	
	Agricoltura	Estrattive	Manifatturiere	Elettriche, gas, acqua	Costruzioni e opere pubbliche	Totale	Commercio e pubblici esercizi	Trasporti e comunicazioni	Credito e assicurazione	Servizi vari	Abitazioni			Totale
IMPOSTE INDIRETTE LORDHE														
1951	14,5	2,5	590,0	32,9	36,3	661,7	170,9	18,1	56,5	33,8	24,0	303,3	139,1	1.118,6
52	15,3	2,9	662,5	40,2	42,3	747,9	187,7	23,3	67,4	38,5	28,1	345,0	151,7	1.259,9
53	18,3	3,2	717,0	49,3	69,8	839,3	216,4	32,7	83,8	44,5	32,1	409,5	185,3	1.452,4
54	20,1	3,7	846,4	58,4	54,5	963,0	254,5	32,6	89,1	51,5	33,7	461,4	204,6	1.649,1
55	21,0	4,0	932,4	63,6	54,4	1.054,4	274,3	33,7	99,0	57,9	29,6	494,5	241,9	1.811,8
56	22,1	4,3	1.058,0	75,2	68,5	1.210,0	291,1	40,2	117,6	63,3	33,9	546,1	299,2	2.077,4
57	22,0	4,5	1.125,4	83,3	72,5	1.281,7	303,7	48,8	129,9	63,7	35,7	581,8	324,9	2.210,4
58	22,3	5,2	1.200,0	88,1	76,5	1.369,8	312,7	44,8	126,7	66,0	38,8	589,0	313,1	2.294,2
59	23,0	6,4	1.266,2	94,5	86,1	1.453,2	348,5	50,0	141,5	65,1	41,8	646,9	343,5	2.466,6
60	25,1	8,0	1.428,4	102,6	93,5	1.632,5	352,3	56,6	182,1	72,8	45,1	708,9	427,0	2.793,5
1961	24,4	8,4	1.539,1	113,5	114,5	1.775,5	387,7	66,2	182,6	84,7	55,0	776,2	467,4	3.043,5
62	30,6	8,0	1.678,1	127,8	144,7	1.958,6	412,8	76,9	225,8	94,5	72,3	882,3	548,8	3.420,3
63	33,1	6,2	1.774,7	148,2	175,7	2.104,8	465,0	94,8	234,0	108,5	93,3	995,6	669,1	3.802,6
64	41,2	5,1	1.990,1	154,5	200,3	2.350,0	487,2	101,5	289,9	143,0	117,5	1.139,1	616,0	4.146,3
65	43,1	6,3	2.248,5	172,6	197,4	2.624,8	553,4	135,3	281,5	139,5	100,6	1.210,3	639,0	4.517,2
66	41,0	5,9	2.376,3	188,2	215,0	2.785,4	537,1	116,0	313,4	166,3	117,1	1.249,9	744,2	4.820,5
67	40,7	6,8	2.738,9	257,3	235,8	3.238,8	574,5	134,0	367,5	175,8	129,5	1.381,3	847,5	5.508,3
68	28,4	6,9	2.857,4	304,4	240,9	3.409,6	609,7	162,2	463,1	165,6	129,8	1.530,4	944,0	5.912,4
69	26,1	7,5	3.271,3	252,5	259,0	3.790,3	635,5	165,4	407,0	190,0	139,1	1.537,0	1.201,9	6.366,3
70	13,8	8,7	3.498,0	258,3	285,5	4.050,5	659,7	187,3	508,9	200,7	151,4	1.708,0	1.181,8	6.954,1
CONTRIBUTI ALLA PRODUZIONE														
1951	2,3	—	0,2	0,2	5,7	6,1	0,7	87,9	3,9	3,4	—	95,9	—	104,3
52	3,1	—	0,3	0,2	6,9	7,4	0,3	82,5	4,9	4,3	—	92,0	—	102,5
53	4,1	0,2	0,3	0,3	14,6	15,4	0,6	98,6	14,6	5,0	—	118,8	—	138,3
54	4,8	0,1	0,4	0,4	15,2	16,1	0,6	93,1	14,1	4,4	—	112,2	—	133,1
55	6,8	0,2	0,4	0,4	14,3	15,3	0,8	115,9	16,9	5,5	—	139,1	—	161,2
56	11,4	2,7	3,5	0,6	16,3	23,1	3,6	146,8	18,6	8,2	—	177,2	—	211,7
57	8,8	0,2	5,3	0,6	16,9	23,0	1,0	163,9	19,3	8,3	—	192,5	—	224,3
58	23,6	9,8	1,1	0,8	21,3	33,0	5,8	124,9	17,1	9,0	—	156,8	—	213,4
59	31,2	11,6	1,4	0,7	18,4	32,1	7,2	154,7	20,0	9,8	—	191,7	—	255,0
60	30,3	7,9	2,4	0,9	20,8	32,0	15,4	171,4	68,4	11,1	—	266,3	—	328,6
1961	22,7	33,0	1,3	1,1	26,8	62,2	3,4	165,4	1,1	9,2	—	179,1	—	264,0
62	16,1	0,2	2,5	1,7	42,9	47,3	9,3	256,7	21,0	10,6	—	297,6	—	361,0
63	16,4	0,3	4,9	2,4	44,8	52,4	5,9	235,4	19,9	11,7	—	272,9	—	341,7
64	19,8	0,2	8,8	4,0	36,8	49,8	2,7	378,5	—	11,0	—	392,2	—	461,8
65	16,9	—	26,2	3,4	59,7	89,3	7,6	324,2	46,0	16,6	—	394,4	—	500,9
66	77,4	0,6	33,2	6,5	70,7	111,0	12,7	358,1	17,6	19,3	—	407,7	—	596,1
67	199,7	4,2	45,6	5,2	67,3	122,3	7,5	332,9	15,2	14,3	—	369,9	—	691,9
68	184,9	19,3	40,1	16,5	65,3	141,2	12,4	458,6	50,0	26,3	—	547,3	—	873,4
69	230,6	11,4	106,1	11,4	73,6	202,5	14,7	495,2	—	30,1	—	540,0	—	973,1
70	228,5	23,5	61,4	11,5	91,6	188,0	16,9	364,1	70,2	35,1	—	486,3	—	902,8
IMPOSTE INDIRETTE NETTE														
1951	12,2	2,5	589,8	32,7	30,6	655,6	170,2	—69,8	52,6	30,4	24,0	207,4	139,1	1.104,3
52	12,2	2,9	662,2	40,0	35,4	740,5	187,4	—59,2	62,5	34,2	28,1	253,0	151,7	1.157,4
53	14,2	3,0	716,7	49,0	55,2	823,9	215,8	—65,9	69,2	39,5	32,1	290,7	185,3	1.314,1
54	15,3	3,6	846,0	58,0	39,3	946,9	253,9	—60,5	75,0	47,1	33,7	349,2	240,6	1.516,0
55	14,2	3,8	932,0	63,2	40,1	1.039,1	273,5	—82,2	82,1	52,4	29,6	355,4	241,9	1.650,6
56	10,7	1,6	1.054,5	74,6	56,2	1.186,9	287,5	—106,6	99,0	55,1	33,9	368,9	299,2	1.865,7
57	13,2	4,3	1.120,1	82,7	51,6	1.258,7	302,7	—115,1	110,6	55,4	35,7	389,3	324,9	1.986,1
58	—1,3	—4,6	1.198,9	87,3	55,2	1.336,8	306,9	—80,1	109,6	57,0	38,8	432,2	313,1	2.080,8
59	—8,2	—5,2	1.264,8	93,8	67,7	1.421,1	341,3	—104,7	121,4	55,3	41,9	455,2	343,5	2.211,6
60	—5,2	0,1	1.426,0	101,7	72,7	1.600,5	336,9	—114,8	113,7	61,7	45,1	442,6	427,0	2.464,9
1961	1,7	—24,6	1.537,8	112,4	87,7	1.713,3	384,3	—99,2	181,5	75,5	55,0	597,1	467,4	2.779,5
62	14,5	7,8	1.675,6	126,1	101,8	1.911,3	403,5	—179,8	204,8	83,9	72,3	584,7	548,8	3.059,3
63	16,7	5,9	1.769,8	145,8	130,9	2.052,4	459,1	—140,6	214,1	96,8	93,3	722,7	669,1	3.460,9
64	21,4	4,9	1.981,3	150,5	163,5	2.300,2	484,5	—277,0	289,9	132,0	117,5	746,9	616,0	3.684,5
65	26,2	6,3	2.222,3	169,2	137,7	2.535,5	545,8	—188,9	235,5	122,9	100,6	815,9	639,0	4.016,6
66	—36,4	5,3	2.343,1	181,7	144,3	2.674,4	524,4	—242,1	295,8	147,0	117,1	842,2	744,2	4.224,4
67	—159,0	2,6	2.693,3	252,1	168,5	3.116,5	567,0	—198,9	352,3	161,5	129,5	1.011,4	847,5	4.816,4
68	—156,5	—12,4	2.817,3	287,9	175,6	3.268,4	597,3	—296,4	413,1	139,3	129,8	983,1	944,0	5.039,0
69	—204,5	—3,9	3.165,2	241,1	185,4	3.587,8	620,8	—329,8	407,0	159,9	139,1	997,0	1.012,9	5.393,2
70	—214,7	—14,8	3.436,6	246,8	193,9	3.862,5	642,8	—176,8	438,7	165,6	151,4	1.221,7	1.181,8	6.051,3

8.27 Imposte indirette e contributi alla produzione per ramo di attività economica, dal 1970 al 1985 - Valori a prezzi correnti (miliardi di lire)

ANNI	INDUSTRIA					SERVIZI DESTINABILI ALLA VENDITA					Imposte indirette sulle importazioni	Totale	
	Agricoltura	Prodotti energetici	Prodotti della trasformazione industriale	Costruzioni	Totale	Commercio e pubblici esercizi	Trasporti e comunicazioni	Credito e assicurazione	Localizzazione di fabbricati	Servizi vari			Totale
IMPOSTE INDIRETTE													
1971-80	65	4.285	3.035	934	8.254	1.207	436	934	389	943	3.909	4.802	17.030
1970	14	2.003	1.748	286	4.037	739	187	349	152	372	1.799	1.182	7.032
71	32	2.350	1.762	336	4.448	771	215	403	214	367	1.970	1.168	7.618
72	51	2.355	1.890	349	4.594	774	239	423	246	387	2.069	1.150	7.864
73	20	2.378	1.827	460	4.665	728	275	549	206	479	2.237	2.122	9.044
74	32	2.623	1.905	704	5.232	869	324	561	235	658	2.647	3.285	11.196
75	33	3.411	1.671	570	5.652	655	263	583	252	723	2.476	3.172	11.333
76	49	3.906	2.636	842	7.384	959	339	737	367	816	3.218	4.966	15.617
77	57	5.216	3.405	1.121	9.742	1.301	426	1.024	458	1.086	4.295	6.316	20.410
78	102	5.958	4.158	1.232	11.348	1.658	557	1.289	412	1.305	5.221	6.814	23.485
79	118	6.722	4.782	1.469	12.973	1.727	669	1.634	609	1.480	6.119	8.019	27.229
80	154	7.925	6.316	2.258	16.499	2.620	1.057	2.138	894	2.131	8.840	11.008	36.501
1981	192	8.569	7.520	2.804	18.893	3.327	1.426	2.534	957	2.533	10.777	12.311	42.173
82	256	10.254	9.514	3.368	23.136	4.403	1.979	2.895	1.051	3.176	13.504	14.435	51.331
83	314	14.430	12.227	4.344	31.001	6.042	2.531	3.604	1.318	4.152	17.647	15.613	64.575
84	336	16.358	13.452	4.803	34.613	6.502	2.951	4.214	1.574	4.609	19.850	18.643	73.442
85	424	17.359	14.298	5.077	36.734	7.250	3.658	4.523	1.594	5.353	22.378	19.816	79.352
CONTRIBUTI ALLA PRODUZIONE													
1971-80	606	54	744	88	886	207	2.655	26	—	83	2.971	—	4.463
1970	248	27	82	29	138	45	366	70	—	73	544	—	940
71	330	25	73	31	129	72	613	80	—	71	836	—	1.295
72	263	34	178	41	253	105	911	89	—	102	1.207	—	1.723
73	360	15	213	28	256	87	961	90	—	83	1.221	—	1.837
74	292	24	215	29	268	62	1.321	—	—	116	1.499	—	2.059
75	510	38	553	33	624	165	1.968	—	—	74	2.207	—	3.341
76	485	48	645	37	730	237	2.525	—	—	103	2.865	—	4.080
77	698	64	636	37	737	183	3.512	—	—	70	3.765	—	5.200
78	903	74	1.138	126	1.338	182	4.012	—	—	67	4.261	—	6.502
79	1.033	136	1.882	184	2.202	301	4.809	—	—	35	5.145	—	8.380
80	1.190	82	1.910	329	2.321	679	5.915	—	—	109	6.703	—	10.214
1981	1.330	84	2.094	337	2.515	666	7.950	—	—	157	8.773	—	12.618
82	1.627	117	4.038	540	4.695	1.028	9.781	1	—	241	11.051	—	17.373
83	1.976	77	4.690	520	5.287	1.520	8.970	—	—	232	10.722	—	17.985
84	2.856	237	4.839	570	5.646	1.425	11.215	—	—	341	12.981	—	21.483
85	2.851	345	5.275	590	6.210	1.609	12.489	15	—	316	14.429	—	23.490
IMPOSTE INDIRETTE NETTE													
1971-80	— 541	4.231	2.291	846	7.368	1.000	—2.219	908	389	860	938	4.802	12.567
1970	—234	1.976	1.666	257	3.899	694	—179	279	152	299	1.245	1.182	6.092
71	—298	2.325	1.689	305	4.319	699	—398	323	214	296	1.134	1.168	6.323
72	—212	2.321	1.712	308	4.341	669	—672	334	246	285	862	1.150	6.141
73	—340	2.363	1.614	432	4.409	641	—686	459	206	396	1.106	2.122	7.207
74	—260	2.599	1.690	675	4.964	807	—997	561	235	542	1.148	3.285	9.137
75	—477	3.373	1.118	537	5.028	490	—1.705	583	252	649	269	3.172	7.992
76	—436	3.858	1.991	805	6.654	722	—2.186	737	367	713	353	4.966	11.537
77	—641	5.152	2.769	1.084	9.005	1.118	—3.086	1.024	458	1.016	530	6.316	15.210
78	—801	5.884	3.020	1.106	10.010	1.476	—3.455	1.289	412	1.238	960	6.814	16.983
79	—915	6.586	2.900	1.285	10.771	1.426	—4.140	1.634	609	1.445	974	8.019	18.849
80	—1.036	7.843	4.406	1.929	14.178	1.941	—4.858	2.138	894	2.022	2.137	11.008	26.287
1981	—1.138	8.485	5.426	2.467	16.378	2.661	—6.524	2.534	957	2.376	2.004	12.311	29.555
82	—1.371	10.137	5.476	2.828	18.441	3.375	—7.802	2.894	1.051	2.935	2.453	14.435	33.958
83	—1.662	14.353	7.537	3.824	25.714	4.522	—6.439	3.604	1.318	3.920	6.925	15.613	46.590
84	—2.520	16.121	8.613	4.233	28.967	5.077	—8.264	4.214	1.574	4.268	6.869	18.643	51.959
85	—2.427	17.014	9.023	4.487	30.524	5.641	—8.831	4.508	1.594	5.037	7.949	19.816	55.862

ANNI	A PREZZI CORRENTI					A PREZZI COSTANTI					Variazione delle scorte	Totale		
	INVESTIMENTI LORDI FISSI				Variazione delle scorte	Totale	INVESTIMENTI LORDI FISSI						Variazione delle scorte	Totale
	Abitazioni	Opere pubbliche	Impianti attrezzature, ecc.	Totale			Abitazioni	Opere pubbliche	Impianti attrezzature, ecc.	Totale				
	MILIONI DI LIRE					MILIONI DI LIRE 1938								
1921-30	3.053	2.423	17.367	22.843	465	23.308	2.424	2.102	14.634	19.160	490	19.650		
1931-40	3.472	2.762	16.662	22.896	467	23.363	3.647	2.881	17.968	24.496	374	24.870		
1941-50	68.368	88.332	469.993	626.693	52.277	678.970	1.499	2.832	17.887	22.218	-743	21.475		
	MILIARDI DI LIRE					MILIARDI DI LIRE 1963								
1951-60	844	381	2.022	3.247	170	3.417	1.092	469	2.306	3.867	184	4.051		
1961-70	2.608	910	4.626	8.144	444	8.588	2.263	756	4.289	7.308	383	7.691		
	MILIONI DI LIRE					MILIONI DI LIRE 1938								
1926	3.939	2.388	25.634	31.961	-1.650	30.311	2.737	1.762	17.394	21.893	-835	21.058		
27	2.856	2.550	20.058	25.464	-3.644	21.820	2.180	2.122	16.558	20.860	-2.982	17.878		
28	2.872	2.248	19.198	24.318	5.233	29.551	2.255	2.039	18.425	22.719	4.292	27.011		
29	4.244	2.409	18.361	25.014	2.691	27.705	3.467	2.209	18.268	23.944	2.904	26.848		
30	4.484	2.954	15.636	23.074	-3.547	19.527	3.861	2.743	16.644	23.248	-3.935	19.313		
1931	3.864	2.580	12.178	18.622	-2.176	16.446	3.507	2.649	13.567	19.723	-2.776	16.947		
32	2.968	2.579	9.659	15.206	1.149	16.355	3.050	2.843	11.997	17.890	1.570	19.460		
33	2.592	2.979	9.761	15.332	-933	14.399	3.003	3.474	12.432	18.909	-1.223	17.686		
34	3.266	2.923	10.519	16.708	-1.373	15.335	4.024	3.440	13.690	21.154	-1.930	19.224		
35	4.714	2.558	13.423	20.695	2.557	23.252	5.542	3.040	17.560	26.142	3.069	29.211		
36	4.718	2.383	17.141	24.242	-2.504	21.738	5.333	2.730	20.424	28.487	-3.298	25.189		
37	3.741	2.283	20.166	26.190	4.095	30.285	3.924	2.396	21.754	28.074	4.137	32.211		
38	3.101	2.134	21.103	26.338	2.403	28.741	3.101	2.134	21.103	26.338	2.403	28.741		
39	3.038	3.012	24.070	30.120	4.813	34.933	2.864	2.840	23.787	29.491	4.599	34.090		
40	2.721	4.184	28.603	35.508	-3.360	32.148	2.122	3.261	23.370	28.753	-2.810	25.943		
1941	2.079	4.153	29.732	35.964	-4.808	31.156	1.530	3.059	22.580	27.169	-3.623	23.546		
42	2.119	4.150	27.467	33.736	-7.522	26.214	1.420	2.782	19.165	23.367	-5.182	18.185		
43	2.573	4.885	29.355	36.813	-18.862	17.951	1.090	2.069	14.823	17.982	-6.827	11.155		
44	5.751	5.453	33.169	44.373	-36.322	8.051	661	1.103	8.928	10.692	-2.727	7.965		
45	17.156	16.679	82.205	116.040	-74.710	41.330	627	1.291	7.344	9.262	-3.160	6.102		
46	66.000	112.000	386.000	564.000	66.000	630.000	1.530	3.959	16.914	22.403	2.314	24.717		
47	80.000	195.000	899.000	1.174.000	443.000	1.617.000	1.261	4.175	23.121	28.557	8.587	37.144		
48	129.000	188.000	1.061.000	1.378.000	-36.000	1.342.000	1.711	3.460	21.635	26.806	-661	26.145		
49	149.000	178.000	1.030.000	1.357.000	69.000	1.426.000	2.043	3.267	21.262	26.572	1.335	27.907		
50	230.000	175.000	1.122.000	1.527.000	123.000	1.650.000	3.112	3.154	23.104	29.370	2.512	31.882		
	MILIARDI DI LIRE					MILIARDI DI LIRE 1963								
1951	354	213	1.327	1.894	272	2.166	512	296	1.543	2.351	298	2.649		
52	448	285	1.477	2.210	4	2.214	633	381	1.667	2.681	4	2.685		
53	534	352	1.594	2.480	82	2.562	755	455	1.822	3.032	85	3.117		
54	664	348	1.723	2.735	6	2.741	903	447	2.028	3.378	13	3.391		
55	818	361	1.914	3.093	228	3.321	1.091	459	2.245	3.795	243	4.038		
56	932	333	2.106	3.371	187	3.558	1.209	413	2.424	4.046	192	4.238		
57	1.090	372	2.346	3.808	152	3.960	1.364	447	2.600	4.411	156	4.567		
58	1.125	454	2.309	3.888	159	4.047	1.408	535	2.585	4.528	175	4.703		
59	1.210	514	2.461	4.185	206	4.391	1.515	595	2.810	4.920	234	5.154		
60	1.260	578	2.966	4.804	407	5.211	1.530	657	3.339	5.526	441	5.967		

8.29 Investimenti lordi per ramo e branca di attività economica, dal 1960 al 1985 - Valori a prezzi correnti (miliardi di lire)

ANNI	RAMI DI APPARTENENZA					BRANCHE PRODUTTRICI				
	Agricoltura silvicoltura e pesca	Industria	Servizi	Variazione delle scorte	Totale	Costru- zioni	Macchine, attrezzature e prodotti vari	Mezzi di trasporto	Variazione delle scorte	Totale
1961-70	662	2.517	5.719	422	9.320	5.418	2.642	838	422	9.320
1971-80	2.365	9.533	20.705	4.449	37.052	18.537	10.602	3.464	4.449	37.052
1960	542	1.579	3.119	495	5.735	2.963	1.761	516	495	5.735
1961	540	1.938	3.520	588	6.586	3.286	2.095	617	588	6.586
62	598	2.259	4.002	498	7.357	3.831	2.371	657	498	7.357
63	614	2.672	4.689	347	8.322	4.420	2.731	824	347	8.322
64	556	2.261	5.258	172	8.247	5.007	2.324	744	172	8.247
65	592	1.824	5.124	276	7.816	4.924	1.907	709	276	7.816
66	616	2.048	5.303	356	8.323	5.050	2.197	720	356	8.323
67	702	2.361	6.041	491	9.595	5.662	2.547	895	491	9.595
68	778	2.708	6.789	19	10.294	6.328	2.951	996	19	10.294
69	780	3.169	7.803	394	12.146	7.411	3.294	1.047	394	12.146
70	846	3.932	8.656	1.077	14.511	8.257	4.000	1.177	1.077	14.511
1971	925	4.246	8.776	424	14.371	8.159	4.530	1.258	424	14.371
72	1.009	4.419	9.414	465	15.307	8.649	4.803	1.390	465	15.307
73	1.129	5.876	11.646	3.025	21.676	10.328	6.627	1.696	3.025	21.676
74	1.476	8.071	15.228	4.652	29.427	13.514	9.146	2.115	4.652	29.427
75	1.870	7.680	16.226	-352	25.424	15.001	8.451	2.324	-352	25.424
76	2.420	9.158	19.818	5.666	37.062	17.601	10.412	3.383	5.666	37.062
77	2.879	10.615	23.709	3.477	40.680	21.090	11.857	4.256	3.477	40.680
78	3.363	11.447	26.684	2.940	44.434	24.038	12.840	4.616	2.940	44.434
79	3.832	14.399	32.696	6.545	57.472	29.225	16.026	5.676	6.545	57.472
80	4.747	19.421	42.848	17.648	84.664	37.769	21.324	7.923	17.648	84.664
1981	5.460	22.472	53.217	4.532	85.681	46.574	24.202	10.373	4.532	85.681
82	5.936	23.233	60.391	4.866	94.426	53.188	24.566	11.806	4.866	94.426
83	6.397	24.033	66.336	-893	95.873	59.602	25.429	11.735	-893	95.873
84	7.206	28.638	76.211	4.963	117.018	66.065	32.310	13.680	4.963	117.018
85	7.641	32.932	84.277	4.897	129.747	70.906	38.372	15.572	4.897	129.747

8.30 Investimenti lordi per ramo e branca di attività economica, dal 1960 al 1985 - Valori a prezzi 1970 (miliardi di lire)

ANNI	RAMI DI APPARTENENZA					BRANCHE PRODUTTRICI				
	Agricoltura silvicoltura e pesca	Industria	Servizi	Variazione delle scorte	Totale	Costru- zioni	Macchine, attrezzature e prodotti vari	Mezzi di trasporto	Variazione delle scorte	Totale
1961-70	834	3.021	7.038	498	11.391	7.040	2.960	893	498	11.391
1971-80	985	3.840	8.716	1.293	14.834	7.582	4.611	1.348	1.293	14.834
1960	909	2.365	4.932	728	8.934	5.338	2.309	559	728	8.934
1961	873	2.837	5.445	843	9.998	5.754	2.728	673	843	9.998
62	923	3.200	5.926	682	10.731	6.321	2.994	734	682	10.731
63	860	3.511	6.490	447	11.308	6.690	3.273	898	447	11.308
64	713	2.781	6.735	209	10.438	6.831	2.604	794	209	10.438
65	741	2.180	6.448	323	9.692	6.559	2.050	760	323	9.692
66	760	2.421	6.593	408	10.182	6.608	2.394	772	408	10.182
67	840	2.759	7.322	551	11.472	7.162	2.805	954	551	11.472
68	916	3.118	8.066	21	12.121	7.785	3.253	1.062	21	12.121
69	866	3.467	8.705	421	13.459	8.435	3.497	1.106	421	13.459
70	846	3.932	8.656	1.077	14.511	8.257	4.000	1.177	1.077	14.511
1971	882	3.868	8.251	398	13.399	7.719	4.103	1.179	398	13.399
72	918	3.782	8.420	413	13.533	7.755	4.160	1.205	413	13.533
73	898	4.261	8.975	2.169	16.303	7.939	4.924	1.271	2.169	16.303
74	912	4.518	9.177	2.186	16.793	8.011	5.298	1.298	2.186	16.793
75	951	3.550	8.244	-143	12.602	7.408	4.208	1.129	-143	12.602
76	1.029	3.526	8.489	1.865	14.909	7.257	4.445	1.342	1.865	14.909
77	1.036	3.492	8.470	903	13.901	7.218	4.351	1.429	903	13.901
78	1.082	3.358	8.545	687	13.672	7.251	4.344	1.390	687	13.672
79	1.062	3.741	8.939	1.348	15.090	7.458	4.808	1.476	1.348	15.090
80	1.076	4.299	9.658	3.105	18.138	7.806	5.468	1.759	3.105	18.138
1981	1.030	4.153	9.947	474	15.604	7.845	5.328	1.957	474	15.604
82	951	3.667	9.725	432	14.775	7.593	4.838	1.912	432	14.775
83	899	3.397	9.496	-79	13.713	7.450	4.650	1.692	-79	13.713
84	906	3.682	10.062	416	15.066	7.413	5.429	1.808	416	15.066
85	864	3.922	10.459	393	15.638	7.288	6.031	1.926	393	15.638

8.31 Consumi privati e pubblici, dal 1926 al 1970 - Valori a prezzi correnti

ANNI	DATI ASSOLUTI			COMPOSIZIONE PERCENTUALE		
	Consumi privati	Consumi pubblici	Totale	Consumi privati	Consumi pubblici	Totale
MILIONI DI LIRE						
1921-30	101.328	7.229	108.557	93,3	6,7	100,0
1931-40	96.018	12.284	108.302	88,7	11,3	100,0
1941-50	2.698.034	298.357	2.996.391	90,0	10,0	100,0
MILIARDI DI LIRE						
1951-60	10.664	1.886	12.550	85,0	15,0	100,0
1961-70	25.157	5.212	30.369	82,8	17,2	100,0
MILIONI DI LIRE						
1926	124.205	7.527	131.732	94,3	5,7	100,0
27	111.637	7.375	119.012	93,8	6,2	100,0
28	106.981	7.076	114.057	93,8	6,2	100,0
29	107.635	7.150	114.785	93,8	6,2	100,0
30	99.681	7.376	107.057	93,1	6,9	100,0
1931	85.691	7.979	93.670	91,5	8,5	100,0
32	82.375	8.129	90.504	91,0	9,0	100,0
33	77.432	8.355	85.787	90,3	9,7	100,0
34	77.237	8.205	85.442	90,4	9,6	100,0
35	80.967	9.785	90.752	89,2	10,8	100,0
36	84.325	13.398	97.723	86,3	13,7	100,0
37	99.137	14.377	113.514	87,3	12,7	100,0
38	110.722	14.226	124.948	88,6	11,4	100,0
39	117.631	16.981	134.612	87,4	12,6	100,0
40	144.662	21.410	166.072	87,1	12,9	100,0
1941	168.391	26.715	195.106	86,3	13,7	100,0
42	218.121	38.005	256.126	85,2	14,8	100,0
43	298.605	60.847	359.452	83,1	16,9	100,0
44	622.949	90.151	713.100	87,4	12,6	100,0
45	1.198.270	149.853	1.348.123	88,9	11,1	100,0
46	2.241.000	317.000	2.558.000	87,6	12,4	100,0
47	4.622.000	464.000	5.086.000	90,1	9,9	100,0
48	5.447.000	584.000	6.031.000	90,3	9,7	100,0
49	5.835.000	622.000	6.457.000	90,4	9,6	100,0
50	6.329.000	631.000	6.960.000	90,9	9,1	100,0
1951	7.191.000	737.000	7.928.000	90,7	9,3	100,0
MILIARDI DI LIRE						
1951	7.487	1.244	8.731	85,8	14,2	100,0
52	8.336	1.413	9.749	85,5	14,5	100,0
53	9.055	1.482	10.537	85,9	14,1	100,0
54	9.414	1.648	11.062	85,1	14,9	100,0
55	10.102	1.775	11.877	85,1	14,9	100,0
56	11.080	1.941	13.021	85,1	14,9	100,0
57	11.726	2.060	13.786	85,1	14,9	100,0
58	12.461	2.259	14.720	84,7	15,3	100,0
59	12.994	2.416	15.410	84,3	15,7	100,0
60	13.980	2.623	16.603	84,2	15,8	100,0
1961	15.286	2.872	18.158	84,2	15,8	100,0
62	17.197	3.349	20.546	83,7	16,3	100,0
63	20.090	4.080	24.170	83,1	16,9	100,0
64	21.757	4.594	26.351	82,6	17,4	100,0
65	23.263	5.176	28.439	81,8	18,2	100,0
66	25.561	5.521	31.082	82,2	17,8	100,0
67	28.214	5.861	34.075	82,8	17,2	100,0
68	30.066	6.382	36.448	82,5	17,5	100,0
69	32.836	6.898	39.734	82,6	17,4	100,0
70	37.302	7.389	44.691	84,6	15,4	100,0

8.32

Consumi finali nazionali, dal 1970 al 1985 - Valori a prezzi correnti (miliardi di lire)

ANNI	DATI ASSOLUTI			COMPOSIZIONE PERCENTUALE		
	Consumi finali delle famiglie	Consumi collettivi (a)	Totale	Consumi finali delle famiglie	Consumi collettivi (a)	Totale
1971-80	101.422	26.807	128.229	79,1	20,9	100,0
1970	39.057	8.978	48.035	81,3	18,7	100,0
1971	42.397	10.983	53.380	79,4	20,6	100,0
72	46.639	12.499	59.138	78,9	21,1	100,0
73	55.623	14.345	69.968	79,5	20,5	100,0
74	69.008	17.277	86.285	80,0	20,0	100,0
75	79.906	20.027	99.933	80,0	20,0	100,0
76	97.511	24.049	121.560	80,2	19,8	100,0
77	117.005	29.965	146.970	79,6	20,4	100,0
78	135.691	36.381	172.072	78,9	21,1	100,0
79	163.881	45.235	209.116	78,4	21,6	100,0
80	206.561	57.307	263.868	78,3	21,7	100,0
1981	248.224	75.293	323.517	76,7	23,3	100,0
82	290.984	89.806	380.790	76,4	23,6	100,0
83	333.399	106.943	440.342	75,7	24,3	100,0
84	377.997	122.354	500.351	75,5	24,5	100,0
85	422.103	136.870	558.973	75,5	24,5	100,0

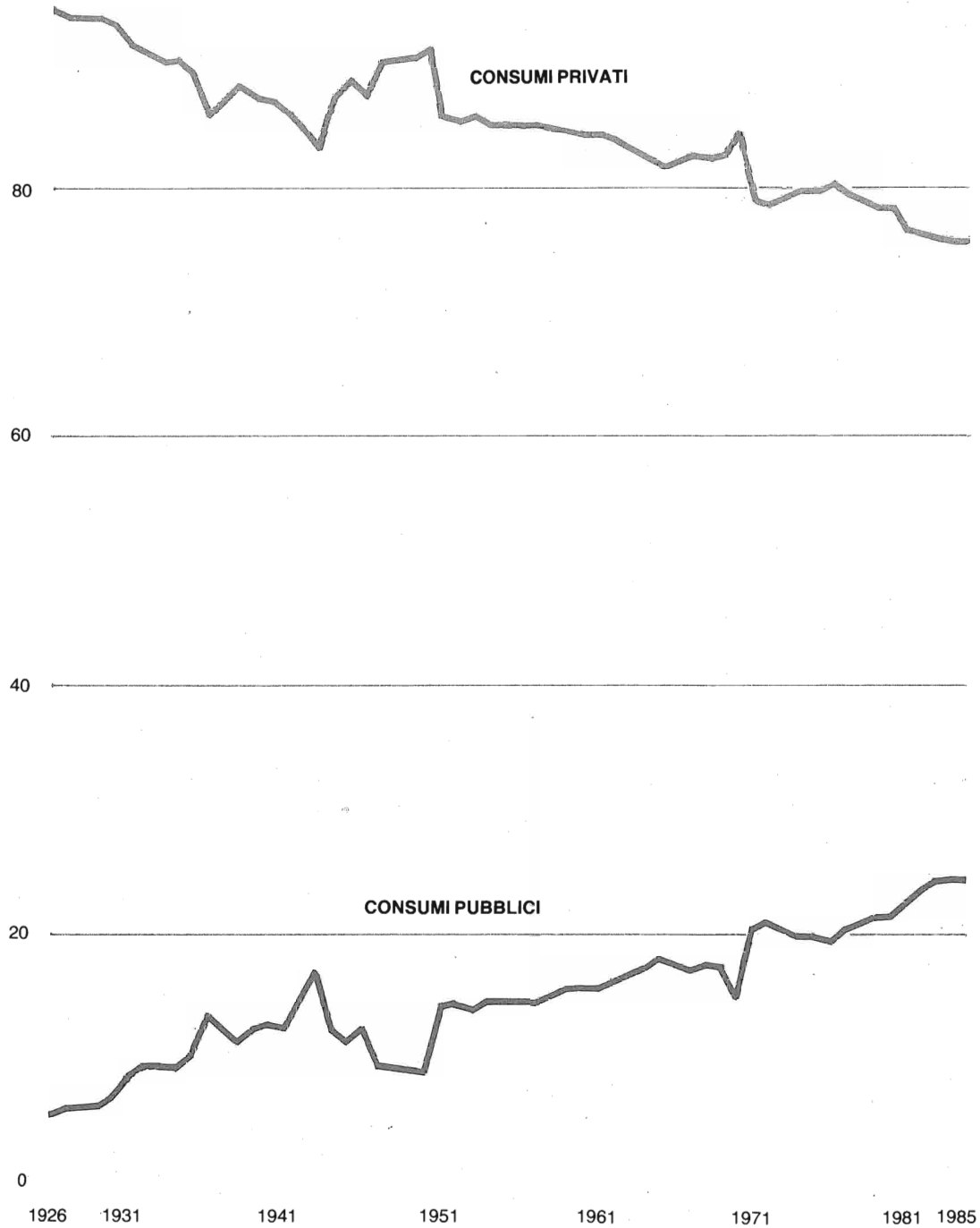
(a) Comprendono i consumi delle istituzioni sociali private e quelli delle amministrazioni pubbliche.

8.33 Consumi privati e pubblici, in complesso e per abitante, dal 1926 al 1970 - Valori a prezzi costanti

ANNI	DATI ASSOLUTI			DATI, PER ABITANTE		
	Consumi privati	Consumi pubblici	Totale	Consumi privati	Consumi pubblici	Totale
A PREZZI 1938 (dati assoluti in milioni di lire, per abitante in lire)						
1921-30	97.196	7.303	104.499	2.473	186	2.659
1931-40	106.009	13.177	119.186	2.487	309	2.796
1941-50	97.520	18.574	116.094	2.127	407	2.534
A PREZZI 1963 (dati assoluti in miliardi di lire, per abitante in migliaia di lire)						
1951-60	13.267	3.019	16.286	272,1	61,9	334,0
1961-70	22.648	4.475	27.123	434,6	85,9	520,5
A PREZZI 1938 (dati assoluti in milioni di lire, per abitante in lire)						
1926	99.023	6.745	105.768	2.507	171	2.678
27	100.539	7.080	107.619	2.523	178	2.701
28	103.207	7.309	110.516	2.569	181	2.750
29	105.340	7.288	112.628	2.603	180	2.783
30	103.182	7.534	110.716	2.529	185	2.714
1931	100.254	9.235	109.489	2.438	224	2.662
32	103.037	9.763	112.800	2.487	236	2.723
33	105.116	10.356	115.472	2.518	248	2.766
34	102.821	10.452	113.273	2.443	248	2.691
35	104.714	12.216	116.930	2.468	288	2.756
36	101.470	15.856	117.326	2.374	371	2.745
37	107.639	15.262	122.901	2.499	355	2.854
38	110.722	14.226	124.948	2.550	328	2.878
39	112.328	16.250	128.578	2.561	370	2.931
40	111.985	18.159	130.144	2.525	410	2.935
1941	105.227	20.720	125.947	2.353	463	2.816
42	98.426	27.719	126.145	2.187	616	2.803
43	83.922	34.715	118.637	1.858	768	2.626
44	71.506	20.032	91.538	1.579	442	2.021
45	63.213	13.888	77.101	1.391	306	1.697
46	86.660	15.877	102.537	1.895	347	2.242
47	103.410	12.345	115.755	2.245	268	2.513
48	113.633	13.085	126.718	2.450	282	2.732
49	121.452	13.646	135.098	2.599	292	2.891
50	127.750	13.711	141.461	2.712	291	3.003
1951	133.031	14.720	147.751	2.806	310	3.116
A PREZZI 1963 (dati assoluti in miliardi di lire, per abitante in migliaia di lire)						
1951	10.699	2.597	13.296	225,6	54,8	280,4
52	11.401	2.706	14.107	239,2	56,8	296,0
53	12.105	2.765	14.870	252,4	57,7	310,1
54	12.290	2.884	15.174	254,5	59,7	314,2
55	12.813	2.934	15.747	263,5	60,3	323,8
56	13.419	3.033	16.452	274,3	62,0	336,3
57	13.971	3.085	17.056	284,1	62,7	346,8
58	14.529	3.254	17.783	293,7	65,8	359,5
59	15.253	3.396	18.649	306,1	68,2	374,3
60	16.189	3.533	19.722	322,5	70,4	392,9
1961	17.330	3.703	21.033	343,0	73,3	416,3
62	18.450	3.902	22.352	362,9	76,7	439,6
63	20.090	4.080	24.170	392,4	79,7	472,1
64	20.683	4.226	24.909	400,8	81,9	482,7
65	21.251	4.396	25.647	408,8	84,6	493,4
66	22.688	4.535	27.223	433,5	86,7	520,2
67	24.310	4.729	29.039	461,6	89,8	551,4
68	25.492	4.925	30.417	481,1	92,9	574,0
69	27.036	5.079	32.115	507,1	95,3	602,4
70	29.144	5.178	34.322	543,1	96,5	639,6

Composizione percentuale

100



8.34 Consumi finali nazionali, in complesso e per abitante, dal 1970 al 1985 - Valori a prezzi 1970 (dati assoluti in miliardi di lire, dati per abitante in migliaia di lire)

ANNI	DATI ASSOLUTI			DATI PER ABITANTE		
	Consumi finali delle famiglie	Consumi collettivi (a)	Totale	Consumi finali delle famiglie	Consumi collettivi (a)	Totale
1971-80	45.866	10.936	56.802	80,7	19,2	99,9
1970	39.057	8.978	48.035	72,8	16,7	89,5
1971	40.185	9.495	49.680	74,4	17,6	92,0
72	41.548	9.997	51.545	76,4	18,4	94,8
73	44.029	10.210	54.239	80,4	18,6	99,0
74	45.156	10.530	55.686	81,9	19,1	101,0
75	44.421	10.880	55.301	80,1	19,6	99,7
76	45.909	11.162	57.071	82,4	20,0	102,4
77	46.608	11.414	58.022	83,3	20,4	103,7
78	47.881	11.675	59.556	85,3	20,8	106,1
79	50.246	11.872	62.118	89,3	21,1	110,4
80	52.675	12.121	64.796	93,4	21,5	114,9
1981	53.110	12.515	65.625	94,0	22,1	116,1
82	53.192	12.838	66.030	94,0	22,6	116,6
83	52.925	13.151	66.076	93,1	23,1	116,2
84	54.023	13.462	67.485	94,8	23,6	118,4
85	55.124	13.798	68.922	96,5	24,1	102,6

(a) Cfr. nota a pag. 169.

ANNI	CONSUMI PRIVATI INTERNI										Spese nette dei non residenti	Consumi privati nazionali
	Alimentari e bevande	Tabacco	Vestituario e calzature	Abitazione	Combustibili ed energia elettrica	Mobili, beni di arredamento, ecc.	Igiene e salute	Trasporti e comunicazioni	Altri beni e servizi	Totale		
MILIONI DI LIRE												
1921-30	62.141	3.140	13.539	5.796	1.470	4.141	1.928	2.831	6.342	101.328	—	101.328
1931-40	51.158	3.593	11.015	9.672	2.058	4.605	2.764	3.771	7.382	96.018	—	96.018
1941-50	1.596.440	98.002	356.895	78.030	48.920	153.165	79.932	99.661	186.989	2.698.034	—	2.698.034
MILIARDI DI LIRE												
1951-60	4.922	424	1.158	965	327	634	595	683	1.133	10.841	—177	10.664
1961-70	10.648	794	2.368	2.505	782	1.514	1.834	2.384	2.951	25.780	—623	25.157
MILIONI DI LIRE												
1926	77.749	3.226	17.659	6.849	1.667	4.817	1.982	3.420	6.836	124.205	—	124.205
27	69.589	3.503	12.285	6.684	1.775	4.628	2.295	3.657	7.221	111.637	—	111.637
28	62.720	3.525	14.257	6.784	1.874	4.771	2.491	3.678	6.881	106.981	—	106.981
29	62.223	3.569	14.317	7.306	1.899	4.932	2.567	3.844	6.978	107.635	—	107.635
30	57.942	3.618	11.355	7.923	1.670	4.270	2.466	3.632	6.805	99.681	—	99.681
1931	49.575	3.653	7.484	7.692	1.469	3.592	2.531	3.272	6.423	85.691	—	85.691
32	46.932	3.487	7.572	7.699	1.139	3.583	2.553	2.994	6.416	82.375	—	82.375
33	41.362	3.338	8.841	7.718	1.146	3.453	2.493	2.799	6.282	77.432	—	77.432
34	40.770	3.284	8.158	7.908	1.421	3.787	2.521	3.015	6.373	77.237	—	77.237
35	42.296	3.246	9.219	8.350	1.649	4.104	2.536	3.236	6.331	80.967	—	80.967
36	43.471	3.261	9.122	9.573	1.914	4.054	2.526	3.661	6.743	84.325	—	84.325
37	49.592	3.434	13.687	11.403	2.352	4.724	2.593	3.945	7.407	99.137	—	99.137
38	56.490	3.777	14.111	12.110	2.842	5.681	2.847	4.431	8.433	110.722	—	110.722
39	60.960	4.016	13.781	12.124	3.165	6.023	3.298	4.971	9.293	117.631	—	117.631
40	80.135	4.428	18.171	12.145	3.488	7.051	3.743	5.384	10.117	144.662	—	144.662
1941	95.494	5.127	21.514	12.166	4.556	7.658	4.762	5.697	11.417	168.391	—	168.391
42	134.888	7.115	21.304	11.421	5.397	9.087	8.452	7.211	13.246	218.121	—	218.121
43	192.418	9.855	30.573	11.203	5.004	12.496	16.274	7.027	13.755	298.605	—	298.605
44	488.952	8.738	35.989	11.203	6.436	23.020	24.824	5.813	17.974	622.949	—	622.949
45	941.645	13.189	50.572	19.307	20.804	59.392	40.005	12.857	40.499	1.198.270	—	1.198.270
46	1.394.000	44.000	369.000	81.000	31.000	100.000	69.000	39.000	114.000	2.241.000	—	2.241.000
47	2.702.000	127.000	742.000	128.000	80.000	319.000	111.000	134.000	279.000	4.622.000	—	4.622.000
48	3.204.000	221.000	783.000	145.000	97.000	315.000	143.000	188.000	351.000	5.447.000	—	5.447.000
49	3.380.000	256.000	721.000	168.000	114.000	321.000	172.000	255.000	448.000	5.835.000	—	5.835.000
50	3.431.000	288.000	794.000	193.000	125.000	365.000	210.000	342.000	581.000	6.329.000	—	6.329.000
1951	3.806.000	306.000	997.000	243.000	138.000	443.000	217.000	414.000	627.000	7.191.000	—	7.191.000
MILIARDI DI LIRE												
1951	3.534	306	981	519	216	464	411	391	723	7.545	—58	7.487
52	3.926	331	1.046	620	260	498	441	457	816	8.395	—59	8.336
53	4.258	361	1.127	718	276	540	468	513	888	9.149	—94	9.055
54	4.421	379	1.051	782	298	547	499	562	971	9.510	—96	9.414
55	4.735	409	1.095	869	316	585	551	609	1.056	10.225	—123	10.102
56	5.177	433	1.161	999	349	637	610	721	1.144	11.231	—151	11.080
57	5.359	459	1.225	1.114	367	701	667	789	1.272	11.953	—227	11.726
58	5.753	482	1.246	1.225	376	748	704	846	1.359	12.739	—278	12.461
59	5.828	520	1.281	1.345	389	787	762	909	1.485	13.306	—312	12.994
60	6.231	555	1.367	1.459	424	836	840	1.030	1.616	14.358	—378	13.980
1961	6.768	574	1.512	1.587	452	935	909	1.197	1.784	15.718	—432	15.286
62	7.560	621	1.668	1.810	510	1.082	999	1.415	2.003	17.668	—471	17.197
63	8.734	696	1.964	1.976	586	1.313	1.186	1.789	2.327	20.571	—481	20.090
64	9.427	712	2.088	2.174	657	1.400	1.427	1.843	2.562	22.290	—533	21.757
65	10.213	734	2.154	2.305	716	1.410	1.641	2.014	2.765	23.952	—689	23.263
66	11.104	794	2.375	2.513	792	1.492	1.886	2.350	3.033	26.339	—778	25.561
67	11.954	831	2.644	2.734	920	1.609	2.129	2.816	3.310	28.947	—733	28.214
68	12.457	903	2.797	3.018	970	1.750	2.327	3.026	3.539	30.787	—721	30.066
69	13.443	998	2.987	3.269	1.054	1.918	2.629	3.439	3.858	33.595	—759	32.836
70	14.816	1.081	3.485	3.662	1.163	2.233	3.210	3.955	4.329	37.934	—632	37.302

8.36 Consumi finali nazionali per gruppi di beni, dal 1970 al 1985 - Valori a prezzi correnti (miliardi di lire)

ANNI	CONSUMI FINALI DELLE FAMIGLIE													Consumi finali nazionali
	Generi alimentari e bevande	Tabacco	Vestiaro e calzature	Abitazione	Combustibili ed energia elettrica	Mobili, articoli di arredamento, apparecchi, utensileria e servizi per la casa	Servizi sanitari e spese per la salute	Trasporti e comunicazioni	Ricreazione, spettacoli, istruzione e cultura	Altri beni e servizi	Totale consumi finali interni	Consumi finali all'estero dei residenti	Consumi finali in Italia dei non residenti	
1971-80	32.772	2.210	9.854	9.960	3.467	7.677	4.124	12.022	7.625	14.358	104.069	926	3.572	101.423
1970	14.112	1.125	3.800	3.780	1.336	2.488	1.477	4.036	3.011	4.675	39.840	408	1.191	39.057
1971	14.957	1.162	4.081	4.330	1.452	2.720	1.572	4.569	3.208	5.198	43.249	477	1.329	42.397
72	16.129	1.259	4.507	5.002	1.518	3.002	1.811	5.111	3.474	5.772	47.585	520	1.466	46.639
73	19.116	1.384	5.491	5.872	1.658	3.814	2.241	5.882	4.123	7.003	56.584	667	1.628	55.623
74	23.309	1.578	6.825	7.070	2.313	5.109	2.751	7.104	5.033	9.105	70.197	626	1.815	69.008
75	26.710	1.835	7.502	8.165	2.504	5.963	3.401	8.532	5.968	10.866	81.446	676	2.216	79.906
76	32.227	2.117	8.995	9.577	3.000	7.428	4.149	11.435	7.119	13.457	99.504	735	2.728	97.511
77	38.124	2.484	11.302	11.310	3.751	9.350	4.703	13.915	9.010	16.380	120.329	986	4.310	117.005
78	44.030	2.851	13.166	13.142	4.615	10.481	5.524	15.804	10.551	19.738	139.902	1.229	5.440	135.691
79	51.628	3.417	16.072	15.872	5.550	12.641	6.581	20.381	12.416	24.838	169.396	1.446	6.961	163.881
80	61.490	4.013	20.596	19.264	8.305	16.260	8.509	27.485	15.343	31.223	212.488	1.901	7.828	206.561
1981	71.683	4.996	23.343	22.764	10.494	19.262	10.990	34.325	19.000	37.804	254.661	2.336	8.773	248.224
82	83.622	6.595	26.324	26.810	12.679	21.096	14.198	40.632	22.495	45.019	299.470	2.857	11.343	290.984
83	95.097	7.707	28.799	32.200	15.699	23.035	16.651	46.402	26.109	52.282	343.981	3.202	13.784	333.399
84	104.417	8.495	31.725	39.986	18.623	25.707	18.348	52.835	29.417	59.583	389.136	4.024	15.163	377.997
85	115.148	9.306	35.756	45.238	20.346	27.978	21.638	58.919	33.275	66.496	434.100	4.793	16.790	422.103

8.37 Consumi privati per gruppi di beni, dal 1926 al 1970 - Valori a prezzi costanti

ANNI	CONSUMI PRIVATI INTERNI										Spese nette dei non residenti	Consumi privati nazionali
	Alimentari e bevande	Tabacco	Vestitario e calzature	Abitazione	Combustibili ed energia elettrica	Mobili, beni di arredamento, ecc.	Igiene e salute	Trasporti e comunicazioni	Altri beni e servizi	Totale		
MILIONI DI LIRE 1938												
1921-30	57.062	3.908	10.171	9.965	1.299	4.103	1.968	2.645	6.075	97.196	—	97.196
1931-40	55.194	3.572	13.423	11.591	2.110	4.875	3.194	3.980	8.070	106.009	—	106.009
1941-50	48.432	3.835	10.774	12.501	2.896	4.698	3.509	3.853	7.022	97.520	—	97.520
MILIARDI DI LIRE 1963												
1951-60	6.022	499	1.275	1.554	339	747	788	773	1.479	13.476	—209	13.267
1961-70	9.745	799	2.134	2.133	747	1.416	1.541	2.091	2.602	23.208	—560	22.648
MILIONI DI LIRE 1938												
1926	58.406	3.919	10.928	10.024	1.297	4.149	1.694	2.843	5.763	99.023	—	99.023
27	58.988	4.065	10.148	10.129	1.447	4.243	1.970	3.110	6.439	100.539	—	100.539
28	58.068	4.093	12.050	10.238	1.754	4.563	2.454	3.375	6.612	103.207	—	103.207
29	57.659	4.080	13.431	10.405	1.667	4.744	2.839	3.575	6.940	105.340	—	105.340
30	56.962	3.958	12.658	10.591	1.497	4.212	2.802	3.455	7.047	103.182	—	103.182
1931	56.084	3.464	10.631	10.760	1.464	4.001	3.420	3.222	7.208	100.254	—	100.254
32	56.721	3.355	12.820	10.907	1.203	4.003	3.455	3.066	7.507	103.037	—	103.037
33	56.015	3.291	14.934	11.052	1.281	4.156	3.463	3.235	7.689	105.116	—	105.116
34	52.710	3.289	13.574	11.246	1.664	4.605	3.561	3.843	8.329	102.821	—	102.821
35	53.383	3.280	13.905	11.514	1.962	4.863	3.446	4.021	8.340	104.714	—	104.714
36	52.632	3.394	11.388	11.771	2.184	4.666	2.972	4.223	8.240	101.470	—	101.470
37	54.954	3.499	14.518	11.961	2.577	5.101	2.872	4.233	7.924	107.639	—	107.639
38	56.490	3.777	14.111	12.110	2.842	5.681	2.847	4.431	8.433	110.722	—	110.722
39	56.671	3.977	13.808	12.249	3.032	5.837	3.120	4.784	8.850	112.328	—	112.328
40	56.277	4.398	14.537	12.341	2.887	5.833	2.783	4.746	8.183	111.985	—	111.985
1941	52.156	4.758	12.255	12.381	3.164	5.488	3.168	3.954	7.903	105.227	—	105.227
42	48.622	4.513	9.061	12.362	3.203	5.282	3.868	4.419	7.096	98.426	—	98.426
43	43.455	4.464	6.306	12.298	2.582	3.966	4.932	2.101	3.818	83.922	—	83.922
44	39.649	1.935	4.929	12.195	1.342	2.655	4.513	896	3.392	71.506	—	71.506
45	36.107	1.160	3.529	12.205	1.541	2.295	2.667	818	2.891	63.213	—	63.213
46	40.898	2.910	12.395	13.224	1.772	4.454	3.481	1.800	5.726	86.660	—	86.660
47	47.956	4.026	13.175	12.703	3.739	5.097	3.053	5.046	8.615	103.410	—	103.410
48	54.109	4.436	15.121	12.510	3.926	5.396	3.069	5.533	9.533	113.633	—	113.633
49	59.891	4.975	14.781	12.510	3.715	5.755	3.153	6.325	10.347	121.452	—	121.452
50	61.481	5.171	16.183	12.619	3.981	6.594	3.184	7.640	10.897	127.750	—	127.750
1951	64.629	5.229	16.575	12.788	4.180	6.691	3.222	8.648	11.069	133.031	—	133.031
MILIARDI DI LIRE 1963												
1951	4.839	393	987	1.397	251	609	637	533	1.123	10.769	—70	10.699
52	5.182	409	1.078	1.417	279	640	662	596	1.209	11.472	—71	11.401
53	5.458	439	1.272	1.442	294	698	690	646	1.284	12.223	—118	12.105
54	5.578	461	1.172	1.474	311	687	710	663	1.351	12.407	—117	12.290
55	5.820	482	1.234	1.510	324	710	756	717	1.410	12.963	—150	12.813
56	6.043	507	1.324	1.556	349	751	794	803	1.467	13.594	—175	13.419
57	6.276	537	1.360	1.605	362	796	848	841	1.607	14.232	—261	13.971
58	6.630	564	1.377	1.657	378	826	874	882	1.661	14.849	—320	14.529
59	6.980	585	1.432	1.713	399	852	921	957	1.777	15.616	—363	15.253
60	7.408	612	1.514	1.771	447	897	989	1.093	1.900	16.631	—442	16.189
1961	7.833	650	1.658	1.829	475	1.005	1.045	1.270	2.046	17.811	—481	17.330
62	8.203	688	1.769	1.900	526	1.123	1.103	1.469	2.177	18.958	—508	18.450
63	8.734	696	1.964	1.976	586	1.313	1.186	1.789	2.327	20.571	—481	20.090
64	8.995	712	1.972	2.061	640	1.344	1.290	1.726	2.425	21.165	—482	20.683
65	9.310	734	1.969	2.093	697	1.340	1.426	1.801	2.471	21.841	—590	21.251
66	9.865	794	2.106	2.162	769	1.402	1.585	2.045	2.620	23.348	—660	22.688
67	10.394	831	2.280	2.231	837	1.490	1.712	2.394	2.765	24.934	—624	24.310
68	10.793	903	2.390	2.296	893	1.588	1.824	2.522	2.896	26.105	—613	25.492
69	11.337	963	2.498	2.357	977	1.693	1.996	2.800	3.054	27.675	—639	27.036
70	11.981	1.018	2.737	2.424	1.066	1.865	2.246	3.090	3.240	29.667	—523	29.144

ANNI	CONSUMI FINALI DELLE FAMIGLIE													
	Generi alimentari e bevande	Tabacco	Vestiaro e calzature	Abitazione	Combustibili ed energia elettrica	Mobili, articoli di arredamento, apparecchi, utensileria e servizi per la casa	Servizi sanitari e spese per la salute	Trasporti e comunicazioni	Ricreazione, spettacoli, istruzione e cultura	Altri beni e servizi	Totale consumi finali interni	Consumi finali all'estero dei residenti	Consumi finali in Italia dei non residenti	Consumi finali nazionali
1971-80	15.403	1.603	4.273	4.394	1.667	3.202	2.238	5.003	3.703	5.586	47.072	345	1.551	45.866
1970	14.112	1.125	3.800	3.780	1.336	2.488	1.477	4.036	3.011	4.675	39.840	408	1.191	39.057
1971	14.323	1.159	3.842	3.915	1.388	2.592	1.495	4.326	3.051	4.910	41.001	439	1.255	40.185
72	14.399	1.256	4.045	4.044	1.451	2.757	1.663	4.601	3.122	5.061	42.399	441	1.292	41.548
73	15.012	1.376	4.240	4.176	1.530	3.182	1.919	4.771	3.390	5.252	44.848	461	1.280	44.029
74	15.445	1.510	4.323	4.313	1.556	3.281	2.128	4.608	3.438	5.418	46.020	346	1.210	45.156
75	15.110	1.616	4.009	4.383	1.535	3.035	2.236	4.622	3.419	5.430	45.395	300	1.274	44.421
76	15.370	1.697	4.128	4.472	1.621	3.197	2.412	4.945	3.561	5.573	46.976	258	1.325	45.909
77	15.447	1.775	4.242	4.540	1.704	3.277	2.472	5.021	3.941	5.652	48.071	275	1.738	46.608
78	15.879	1.763	4.296	4.614	1.880	3.327	2.539	5.235	4.141	5.839	49.513	294	1.926	47.881
79	16.293	1.916	4.630	4.695	1.940	3.572	2.712	5.744	4.383	6.244	52.129	297	2.180	50.246
80	16.757	1.960	4.976	4.784	2.062	3.802	2.799	6.156	4.587	6.485	54.368	339	2.032	52.675
1981	16.708	2.005	4.716	4.849	2.095	3.729	2.851	6.443	4.745	6.512	54.653	355	1.898	53.110
82	16.859	2.017	4.573	4.925	2.118	3.542	2.874	6.504	4.824	6.669	54.905	384	2.097	53.192
83	17.125	1.997	4.342	4.998	2.200	3.376	2.957	6.331	4.763	6.645	54.734	389	2.198	52.925
84	17.360	2.021	4.304	5.060	2.318	3.439	3.027	6.487	4.882	6.859	55.757	440	2.174	54.023
85	17.530	2.035	4.432	5.119	2.341	3.446	3.210	6.766	4.983	6.973	56.835	474	2.185	55.124

ANNI	AMMINISTRAZIONE CENTRALE			AMMINISTRAZIONE LOCALE		Enti di Previdenza	Totale
	Totale	Di cui Stato	Enti Territoriali	Altri Enti			
VALORI A PREZZI CORRENTI							
1951	904	881	253	23	276	64	1.244
52	1.024	995	295	29	324	65	1.413
53	1.057	1.020	319	36	355	70	1.482
54	1.180	1.145	351	40	391	77	1.648
55	1.245	1.203	399	50	449	81	1.775
56	1.358	1.314	439	55	494	89	1.941
57	1.412	1.361	479	63	542	106	2.060
58	1.541	1.487	514	66	580	138	2.259
59	1.640	1.582	560	69	629	147	2.416
60	1.783	1.715	609	73	682	158	2.623
VALORI A PREZZI 1963							
1951	1.915	1.871	495	46	541	141	2.597
52	1.988	1.937	529	53	582	136	2.706
53	2.006	1.944	558	65	623	136	2.765
54	2.089	2.032	585	70	655	140	2.884
55	2.099	2.035	616	79	695	140	2.934
56	2.155	2.091	652	85	737	141	3.033
57	2.155	2.085	679	91	770	160	3.085
58	2.243	2.169	714	94	808	203	3.254
59	2.329	2.250	762	97	859	208	3.396
60	2.427	2.338	795	97	892	214	3.533

8.40 Consumi collettivi per funzione delle amministrazioni pubbliche, dal 1960 al 1985 - Valori a prezzi correnti e a prezzi 1970 (miliardi di lire)

ANNI	Servizi generali	Difesa	Istruzione	Salute	Previdenza	Assistenza	Abitazione	Altri collettivi	Servizi economici	Servizi non ripartiti	Totale
VALORI A PREZZI CORRENTI											
1961-70	1.497	887	1.467	1.045	181	175	156	29	465	75	5.977
1971-80	6.035	3.131	7.225	5.680	761	605	702	180	1.488	151	25.958
1960	819	539	595	481	87	86	74	14	231	33	2.959
1961	921	566	660	539	94	90	81	15	252	54	3.272
62	1.017	645	844	593	109	107	94	18	296	64	3.787
63	1.239	757	1.039	738	137	131	111	21	363	78	4.614
64	1.350	798	1.257	829	162	160	130	24	420	83	5.213
65	1.496	906	1.482	939	176	173	164	29	445	105	5.915
66	1.588	962	1.564	1.051	183	183	169	30	482	89	6.301
67	1.628	946	1.714	1.174	213	206	188	33	538	86	6.726
68	1.805	1.041	1.842	1.318	229	213	199	36	560	88	7.331
69	1.919	1.095	2.040	1.487	246	235	206	39	625	55	7.947
70	2.011	1.156	2.228	1.786	264	251	213	40	668	47	8.664
1971	2.469	1.414	2.703	2.187	343	331	246	67	772	76	10.608
72	2.809	1.506	3.131	2.555	389	372	314	71	850	80	12.077
73	3.048	1.782	3.776	3.010	431	388	360	120	924	68	13.907
74	3.757	2.293	4.266	3.688	502	454	405	134	1.079	136	16.714
75	4.426	2.364	5.066	4.396	551	609	521	124	1.179	126	19.362
76	5.174	2.706	6.382	5.225	760	655	631	164	1.317	119	23.133
77	6.644	3.356	8.275	6.289	945	812	765	192	1.573	140	28.991
78	8.762	4.145	9.656	7.595	1.124	740	887	258	1.903	187	35.257
79	10.112	5.360	12.460	9.688	1.210	784	1.298	330	2.369	279	43.890
80	13.146	6.382	16.542	12.163	1.351	900	1.597	335	2.918	302	55.636
1981	17.022	7.878	21.931	15.718	1.728	1.395	2.422	519	3.991	693	73.297
82	20.210	9.511	26.152	18.450	2.043	1.596	3.076	618	4.848	825	87.329
83	24.617	12.403	30.136	22.044	2.444	1.868	3.466	842	5.486	837	104.143
84	28.017	15.203	33.959	24.864	2.942	2.170	3.811	959	6.406	883	119.214
85	32.081	16.648	36.777	27.947	3.698	2.770	4.227	1.047	7.180	1.000	133.375
VALORI A PREZZI 1970											
1960	1.582	976	1.227	1.087	161	160	138	25	458	61	5.875
1961	1.679	978	1.297	1.100	169	161	145	27	479	97	6.132
62	1.684	1.043	1.394	1.115	175	172	148	28	517	95	6.371
63	1.741	1.071	1.513	1.149	189	181	150	28	518	104	6.644
64	1.800	1.081	1.614	1.163	207	205	162	30	559	104	6.925
65	1.826	1.096	1.801	1.197	208	205	184	33	548	101	7.199
66	1.887	1.127	1.843	1.289	216	215	195	35	575	102	7.484
67	1.864	1.091	1.974	1.434	243	235	212	37	625	97	7.812
68	1.988	1.145	2.025	1.595	253	235	219	40	621	96	8.217
69	1.998	1.152	2.149	1.662	261	250	217	41	659	58	8.447
70	2.011	1.156	2.228	1.786	264	251	213	40	668	67	8.664
1971	2.109	1.195	2.364	1.894	285	275	225	54	704	49	9.154
72	2.203	1.236	2.498	2.012	315	302	235	55	734	51	9.641
73	2.222	1.282	2.581	2.047	327	295	240	80	748	52	9.874
74	2.236	1.325	2.715	2.083	339	307	243	73	757	73	10.151
75	2.311	1.365	2.819	2.132	340	375	245	62	765	65	10.479
76	2.305	1.349	2.945	2.221	393	339	256	69	779	52	10.708
77	2.373	1.401	3.015	2.261	421	361	261	71	790	54	11.008
78	2.572	1.422	3.035	2.313	437	287	257	75	805	58	11.261
79	2.420	1.460	3.193	2.437	410	265	297	69	830	61	11.442
80	2.569	1.475	3.309	2.469	373	248	297	57	832	54	11.683
1981	2.590	1.465	3.426	2.520	370	298	340	68	914	83	12.074
82	2.673	1.537	3.483	2.520	375	294	370	70	958	86	12.366
83	2.774	1.689	3.486	2.578	389	300	363	70	954	75	12.678
84	2.818	1.849	3.550	2.573	412	308	360	71	970	71	12.982
85	2.950	1.873	3.580	2.591	462	353	365	71	996	74	13.315

8.41 Consumo di generi alimentari (dati in migliaia di quintali, salvo diversa indicazione)

ANNI	CEREALI				PRODOTTI ORTOFRUTTICOLI					
	Frumento	Risone	Patate	Legumi secchi	Legumi freschi	Pomodori	Altri ortaggi	Frutta fresca	Agrumi	Frutta secca
1921-30	70.862	4.077	11.840	4.721	1.184	8.178	27.871	12.123	3.837	7.722
1931-40	70.521	5.220	16.238	5.216	1.818	6.773	24.587	11.241	4.335	5.522
1941-50	63.653	4.997	15.690	2.043	2.331	8.054	27.838	13.960	4.337	4.547
1951-60	77.682	4.362	18.722	2.591	3.358	9.850	30.084	25.646	5.566	4.917
1961-70	86.644	3.769	23.297	2.790	4.914	19.374	46.700	45.135	11.874	6.204
1971-80	96.260	3.501	23.066	2.261	6.118	24.632	51.876	42.294	19.291	3.948
1926	74.824	4.201	15.968	5.879	1.316	8.651	31.196	12.501	3.846	6.578
27	68.026	4.936	12.428	4.773	1.298	7.702	27.990	13.044	4.714	7.470
28	77.786	4.226	7.849	4.982	1.069	7.419	23.930	13.469	4.147	7.089
29	71.623	4.165	13.929	5.191	1.242	8.395	27.070	12.495	3.995	7.688
30	70.158	4.334	10.893	4.471	1.455	7.561	27.049	11.099	3.453	7.792
1931	65.826	4.673	11.004	5.671	1.502	5.819	27.074	11.830	4.929	6.482
32	69.156	4.227	18.287	6.302	1.524	5.700	28.193	14.022	5.614	5.895
33	74.154	4.703	13.181	5.537	1.620	5.844	25.264	13.384	7.354	6.045
34	57.905	4.967	15.463	5.612	1.743	6.034	23.114	11.749	4.194	5.531
35	71.014	5.340	12.834	4.685	1.529	7.027	22.974	11.879	4.418	5.653
36	68.486	4.897	16.039	4.797	1.931	7.478	25.487	9.359	3.758	5.237
37	74.875	5.460	20.346	5.464	2.336	7.662	25.296	10.497	3.410	5.077
38	78.125	5.664	17.823	4.927	2.055	7.257	24.492	9.531	3.144	6.061
39	80.717	5.295	16.427	4.944	2.170	6.517	22.475	10.145	3.588	5.332
40	64.949	6.977	20.977	4.225	1.767	8.395	21.497	10.017	2.937	3.907
1941	63.283	7.877	17.618	3.741	1.761	9.903	22.610	10.540	3.301	3.943
42	57.013	7.323	21.252	3.271	1.733	9.173	24.614	11.918	4.839	4.729
43	57.483	6.130	13.473	1.711	1.719	8.004	25.007	14.006	5.817	4.642
44	57.339	3.919	13.725	1.777	2.127	7.092	26.466	14.758	5.595	4.512
45	43.522	3.259	6.162	859	1.636	6.178	25.845	13.555	4.325	4.862
46	65.400	4.554	14.190	2.100	2.468	6.398	28.269	12.719	4.244	4.883
47	62.173	6.005	18.524	2.643	2.822	8.278	30.174	14.293	4.003	4.727
48	76.835	4.545	19.520	2.748	3.070	8.495	31.496	14.385	4.137	4.866
49	73.606	2.492	16.883	2.171	2.530	8.335	31.562	15.900	3.752	3.960
50	79.881	3.864	15.548	3.005	3.447	8.683	32.341	17.525	3.352	4.348
1951	77.909	2.906	17.902	2.657	3.803	8.617	34.903	19.265	5.514	4.884
1951	76.460	3.714	15.266	2.564	3.238	6.870	22.630	22.185	4.733	4.597
52	76.735	4.190	15.012	2.231	2.794	6.141	23.749	22.710	4.930	5.110
53	76.815	4.745	17.681	2.842	2.996	8.417	24.580	23.748	5.472	5.431
54	76.865	4.928	17.888	2.507	3.198	7.877	25.655	22.941	5.199	5.228
55	77.390	4.646	19.034	2.558	3.050	8.511	26.276	23.750	5.543	4.026
56	77.987	4.247	20.470	2.523	2.420	7.307	28.772	23.922	5.154	3.842
57	78.220	4.206	18.812	2.744	3.578	12.406	32.388	23.889	5.016	4.081
58	78.354	4.218	19.825	2.668	3.954	15.307	37.551	28.815	6.076	3.782
59	78.735	4.377	21.270	2.552	4.013	12.846	38.826	32.043	6.671	3.872
60	79.259	4.353	21.966	2.723	4.334	12.817	40.413	32.461	6.762	3.984
1961	80.624	4.048	23.423	2.585	4.334	13.530	41.462	38.526	7.088	4.026
62	82.032	3.981	21.143	2.590	4.450	14.164	38.599	40.426	7.476	3.926
63	83.188	4.166	24.514	3.107	4.567	15.476	42.102	45.041	8.322	3.941
64	84.406	4.069	24.608	2.960	4.731	18.150	46.065	46.401	9.791	3.742
65	85.616	4.050	21.975	2.902	4.980	19.269	47.304	45.388	10.456	3.610
66	88.755	3.935	22.237	2.829	4.990	21.128	47.914	47.952	11.868	3.652
67	88.475	3.665	22.654	2.829	5.270	19.750	49.721	47.913	13.554	3.775
68	90.630	3.400	23.685	2.744	5.084	20.867	49.411	47.498	15.679	4.180
69	91.715	3.193	24.553	2.706	5.377	26.098	51.510	45.191	17.088	4.423
70	93.000	3.186	24.175	2.652	5.360	25.306	52.911	47.017	17.422	4.263
1971	94.064	3.266	22.364	2.417	5.139	22.565	51.543	45.956	18.487	4.397
72	95.924	3.281	30.400	2.521	4.868	17.124	48.943	41.346	17.435	3.581
73	97.711	3.376	20.279	2.480	4.870	22.793	49.674	40.294	18.256	3.678
74	98.716	3.411	22.609	2.543	5.315	20.781	56.833	41.016	20.387	3.769
75	96.500	3.411	23.905	2.354	6.442	25.901	50.953	40.604	20.788	3.799
76	96.100	3.393	23.369	2.122	6.211	25.659	51.304	41.372	18.944	3.889
77	96.000	3.350	24.474	2.231	6.618	27.341	51.873	41.212	19.672	4.191
78	96.000	3.630	23.352	1.985	7.263	27.327	51.969	42.992	19.375	4.338
79	95.300	4.041	25.131	2.039	7.264	27.072	52.224	43.437	19.496	3.855
80	96.280	3.850	24.679	1.914	7.191	29.757	53.440	44.708	20.070	3.987
1981	95.300	3.850	24.550	1.837	7.047	28.149	53.680	42.332	20.200	4.105
82	94.070	3.900	24.512	1.984	7.046	28.632	53.098	44.055	20.827	4.358
83	93.779	3.980	24.887	1.910	6.825	29.782	54.200	46.037	21.314	4.368
84	93.112	3.789	23.521	2.052	7.116	31.351	52.948	44.726	21.855	3.358
85	93.289	3.428	23.572	2.571	6.907	33.020	51.210	44.980	20.869	3.452

ANNI	OLII E GRASSI				Zucchero	Caffè	BEVANDE ALCOOLICHE (migliaia di ettolitri)	
	Olio di oliva	Olio di semi	Burro	Lardo e strutto			Vino	Birra
1921-30	2.598	806	441	1.483	3.103	462	44.273	1.279
1931-40	2.501	674	514	1.568	3.201	350	37.587	545
1941-50	1.783	270	468	1.078	3.522	198	34.212	768
1951-60	3.005	1.559	726	687	8.142	742	49.036	1.792
1961-70	5.015	3.607	953	852	13.019	1.294	57.589	4.819
1971-80	6.115	5.677	1.177	1.244	16.273	1.946	56.566	7.963
1926	1.895	974	476	1.707	3.187	437	47.922	1.363
27	2.392	1.063	448	1.614	3.307	457	39.955	1.306
28	2.173	1.104	429	1.471	3.516	477	38.278	1.121
29	3.059	1.049	422	1.511	3.468	469	51.291	1.091
30	3.355	580	429	1.620	3.368	453	45.466	898
1931	1.619	662	447	1.754	3.202	438	38.886	720
32	2.608	720	448	1.352	2.963	408	39.014	437
33	2.391	641	456	1.370	2.863	392	47.297	435
34	1.931	1.001	466	1.444	2.884	393	33.550	387
35	2.521	574	502	1.661	3.000	404	30.671	390
36	2.569	543	449	1.515	2.973	318	43.482	342
37	2.684	1.326	566	1.398	3.326	379	31.304	534
38	3.068	568	571	1.576	3.520	360	34.197	627
39	1.996	486	598	1.644	3.818	243	38.474	751
40	3.621	218	633	1.965	3.462	164	38.990	825
1941	1.763	70	541	1.646	4.128	5	28.351	932
42	2.329	46	485	1.187	3.930	2	35.285	477
43	2.024	75	383	710	3.890	..	36.050	312
44	1.480	72	353	399	2.400	—	36.230	273
45	1.709	71	372	893	1.290	—	31.598	355
46	1.074	183	380	1.287	1.706	159	27.780	713
47	1.461	196	464	877	2.939	306	32.923	1.112
48	2.722	480	493	1.148	4.441	479	35.639	846
49	1.160	1.122	587	1.500	4.771	564	39.680	1.146
50	2.104	385	620	1.134	5.723	461	38.581	1.516
1951	1.976	962	784	1.092	5.929	459	41.171	1.434
1951	2.389	962	695	514	6.105	533	39.753	1.437
52	3.094	789	591	668	6.785	610	42.487	1.480
53	3.189	963	630	641	7.200	666	45.084	1.534
54	3.161	1.037	649	512	7.735	695	47.667	1.590
55	3.016	1.443	698	592	7.964	724	50.320	1.672
56	2.616	1.950	691	797	8.071	758	52.040	1.713
57	2.679	2.029	785	754	8.747	779	52.242	1.767
58	2.855	1.875	814	725	9.274	818	52.477	1.887
59	3.126	2.224	776	833	9.298	848	53.944	2.273
60	3.924	2.317	929	830	10.237	991	54.346	2.568
1961	4.546	2.113	739	708	11.275	1.052	54.654	3.093
62	4.980	2.448	1.039	725	11.581	1.120	55.050	3.776
63	5.080	2.887	917	720	12.313	1.168	55.101	4.123
64	5.233	2.863	834	836	12.840	1.193	53.559	4.297
65	5.067	3.043	993	836	12.716	1.202	57.249	4.464
66	4.909	3.545	934	763	13.066	1.231	57.866	5.122
67	4.710	4.253	927	856	13.516	1.347	58.675	5.500
68	4.815	4.762	1.057	1.021	13.640	1.439	61.445	5.667
69	5.142	4.925	1.035	987	14.453	1.549	61.265	5.979
70	5.667	5.231	1.050	1.064	14.794	1.635	61.030	6.171
1971	6.032	5.538	1.095	1.140	14.902	1.754	60.867	6.553
72	6.400	5.423	1.060	1.146	16.111	1.754	60.350	6.851
73	6.700	5.444	1.212	1.206	17.187	1.850	60.000	7.500
74	6.750	5.650	1.234	1.126	17.718	2.000	60.500	8.300
75	6.350	5.735	1.155	1.005	14.097	2.005	58.000	7.100
76	6.100	5.617	1.226	1.200	16.143	1.965	55.045	7.800
77	5.645	5.736	1.255	1.205	15.800	1.870	52.800	7.900
78	5.679	5.790	1.144	1.144	16.300	1.985	53.100	8.400
79	5.615	5.900	1.195	1.508	16.996	2.092	52.589	9.339
80	5.880	5.935	1.194	1.760	17.477	2.184	52.410	9.887
1981	6.000	5.935	1.263	1.737	17.450	2.277	52.500	9.925
82	5.870	6.065	1.250	1.656	16.093	2.350	51.790	11.210
83	5.966	6.030	1.227	1.796	16.040	2.428	51.805	11.900
84	6.156	5.871	1.282	1.981	16.018	2.394	11.100
85	6.284	5.827	1.394	1.886	15.954	2.456	12.340

ANNI	CARNI				PESCE		Uova	Latte	Formaggi
	Bovina	Suina	Ovina e caprina	Altra	Fresco	Secco e conservato			
1921-30	3.838	2.064	548	1.641	1.221	890	2.573	13.939	1.742
1931-40	3.822	2.249	499	2.101	1.698	853	3.069	16.255	2.194
1941-50	2.425	1.538	405	1.841	1.326	580	2.344	16.583	2.105
1951-60	4.727	2.820	422	2.924	2.379	1.152	3.720	28.443	3.802
1961-70	10.238	4.230	465	7.239	3.517	1.322	5.020	33.586	4.833
1971-80	13.446	8.895	740	12.805	4.229	1.129	6.355	42.147	6.848
1926	3.994	2.333	546	1.683	1.184	848	2.515	14.154	1.725
27	4.542	2.227	572	1.791	1.237	896	2.707	15.031	1.881
28	4.863	2.062	581	1.847	1.287	928	2.793	15.366	1.857
29	4.641	2.120	531	1.877	1.338	981	2.831	15.508	1.926
30	3.706	2.418	540	1.830	1.388	805	2.925	15.705	1.909
1931	3.820	2.488	484	1.905	1.437	863	2.969	15.688	1.891
32	4.027	1.868	467	1.935	1.477	787	3.158	15.740	2.018
33	4.069	1.976	461	2.018	1.532	818	2.963	15.777	2.114
34	3.896	2.077	483	2.079	1.545	971	2.999	15.934	2.095
35	3.922	2.385	487	2.178	1.716	869	3.042	15.950	2.171
36	3.770	2.239	503	2.122	1.771	667	3.049	15.896	1.992
37	3.487	1.956	483	2.087	1.856	1.073	3.149	16.010	2.254
38	3.713	2.243	501	2.158	1.871	1.028	3.143	16.836	2.374
39	3.817	2.386	548	2.245	1.937	773	3.157	17.416	2.488
40	3.695	2.870	576	2.287	1.834	679	3.062	17.303	2.538
1941	3.361	2.440	589	2.364	1.374	433	2.874	15.862	2.301
42	3.512	1.810	371	2.217	1.069	229	2.698	14.753	2.081
43	2.527	1.129	275	1.858	880	164	2.262	12.021	1.670
44	1.133	595	187	1.512	790	94	1.867	11.722	1.546
45	1.543	1.333	328	1.635	1.000	156	1.568	12.523	1.627
46	1.965	1.707	469	1.683	1.446	651	1.810	15.896	1.664
47	1.775	1.249	387	1.571	1.614	1.023	2.194	16.236	1.974
48	2.419	1.560	469	1.722	1.520	1.043	2.468	21.379	2.174
49	2.807	1.964	475	1.871	1.737	903	2.671	22.436	2.456
50	3.208	1.591	500	1.980	1.833	1.101	3.030	23.000	2.659
1951	3.233	1.494	488	2.024	1.874	1.109	3.236	22.891	2.834
1951	3.138	2.064	467	2.142	2.125	1.012	3.166	22.797	3.022
52	3.370	2.883	470	2.306	2.387	1.068	3.170	22.905	3.251
53	3.793	2.606	455	2.391	2.355	1.101	3.302	23.820	3.666
54	4.221	2.215	443	2.588	2.331	1.095	3.445	24.932	3.703
55	4.485	2.455	412	2.715	2.431	1.187	3.681	26.535	3.881
56	4.873	3.025	407	2.862	2.444	1.172	3.837	26.475	3.792
57	5.194	3.049	390	3.073	2.361	1.185	3.915	27.781	4.044
58	5.651	3.067	382	3.301	2.392	1.219	4.129	28.616	4.141
59	6.036	3.248	397	3.636	2.476	1.205	4.161	29.672	4.264
60	6.512	3.587	395	4.228	2.489	1.272	4.393	30.893	4.254
1961	7.077	3.235	406	4.785	2.800	1.376	4.582	31.110	4.550
62	7.937	3.436	434	5.313	2.819	1.407	4.695	30.784	4.659
63	9.089	3.385	427	5.867	3.052	1.368	4.745	31.300	4.382
64	8.947	3.998	424	6.552	3.352	1.333	4.920	31.594	4.151
65	9.009	4.036	407	7.520	3.676	1.340	4.980	32.947	4.413
66	10.694	4.029	451	7.995	3.752	1.368	5.033	35.414	4.822
67	11.874	4.527	465	7.984	3.821	1.354	4.902	35.990	5.100
68	11.899	4.974	496	8.102	3.962	1.305	5.045	35.807	5.262
69	12.556	4.946	549	8.798	3.913	1.200	5.412	35.089	5.304
70	13.300	5.731	662	9.474	4.020	1.164	5.887	35.820	5.691
1971	13.595	6.421	711	9.948	3.992	1.116	5.755	37.516	5.707
72	13.234	6.760	728	10.729	4.104	1.133	6.019	39.501	5.911
73	14.238	7.346	696	11.704	3.862	1.104	6.268	39.805	6.283
74	13.515	8.107	640	12.370	3.691	1.145	6.418	40.174	6.465
75	12.425	8.594	745	12.755	4.020	1.029	6.504	40.692	6.499
76	12.808	8.950	732	13.302	4.498	1.086	6.537	41.850	6.827
77	12.940	9.378	746	13.603	4.276	1.097	6.435	43.680	7.188
78	13.548	10.470	780	14.138	4.411	1.121	6.671	45.355	7.637
79	13.775	11.000	820	14.512	4.519	1.194	6.534	46.262	7.860
80	14.384	11.919	805	14.993	4.919	1.262	6.410	46.631	8.100
1981	14.245	11.957	789	14.826	4.919	1.106	6.510	47.200	8.200
82	14.244	11.937	798	15.138	5.492	1.134	6.515	47.883	8.545
83	14.444	12.823	782	15.375	5.465	1.156	6.602	48.052	8.765
84	14.352	13.523	823	15.245	5.607	1.302	6.724	48.244	8.989
85	14.339	13.547	861	15.244	5.869	1.429	6.647	48.330	9.026

8.42

Consumo medio per abitante di alcuni generi alimentari (dati in chilogrammi, salvo diversa indicazione)

ANNI	CEREALI				PRODOTTI ORTOFRUTTICOLI ¹					
	Frumento	Risone	Patate	Legumi secchi	Legumi freschi	Pomodori	Altri ortaggi	Frutta fresca	Agrumi	Frutta secca
1921-30	180,3	10,4	30,1	12,0	3,0	20,8	70,9	30,8	9,8	19,6
1931-40	165,4	12,2	38,1	12,2	4,3	15,9	57,7	26,4	10,2	13,0
1941-50	139,1	10,9	34,3	5,3	5,1	17,6	60,8	30,5	9,5	9,9
1951-60	159,3	8,9	38,4	5,3	6,9	20,2	61,7	52,6	11,4	10,1
1961-70	166,2	7,2	44,7	5,4	9,4	37,1	90,4	86,6	22,7	11,9
1971-80	173,7	6,3	41,6	4,1	11,0	44,3	93,5	76,3	34,8	7,1
1926	189,4	10,6	40,4	14,9	3,3	21,9	79,0	31,6	9,7	16,7
27	170,7	11,0	31,2	12,0	3,3	19,3	70,2	32,7	11,8	18,7
28	193,6	10,5	19,5	12,4	2,7	18,5	59,5	33,5	10,3	17,6
29	177,0	10,3	34,4	12,8	3,1	20,7	66,9	30,9	9,9	19,0
30	172,0	10,8	26,7	11,0	3,6	18,5	66,3	27,2	8,5	19,1
1931	160,0	11,4	26,8	13,8	3,7	14,1	65,8	28,8	12,0	15,8
32	166,9	10,2	44,1	15,2	3,7	13,8	68,0	33,8	13,6	14,2
33	177,6	11,3	31,6	13,3	3,9	14,0	60,5	32,1	17,6	14,5
34	137,6	11,8	36,7	13,3	4,1	14,3	54,9	27,9	10,0	13,1
35	167,4	12,6	30,2	11,0	3,6	16,6	54,1	28,0	10,4	13,3
36	160,2	11,5	37,5	11,2	4,5	17,5	59,6	21,9	8,8	12,3
37	173,9	12,7	47,2	12,7	5,4	17,8	58,7	24,4	7,9	11,8
38	179,9	13,0	41,0	11,3	4,7	16,7	56,4	22,0	7,2	14,0
39	184,0	12,1	37,4	11,3	4,9	14,9	51,2	23,1	8,2	12,2
40	146,5	15,7	47,3	9,5	4,0	18,9	48,5	22,6	6,6	8,8
1941	141,5	17,6	39,4	8,4	3,9	22,1	50,6	23,6	7,4	8,8
42	126,7	16,3	47,2	7,3	3,9	20,4	54,5	26,5	10,8	10,5
43	127,2	13,6	29,8	3,8	3,8	17,7	55,4	31,0	12,9	10,3
44	126,6	8,7	30,3	3,9	4,7	15,7	58,4	32,6	12,4	10,0
45	95,8	7,2	13,6	1,9	3,6	13,6	56,9	29,8	9,5	10,7
46	143,0	10,0	31,0	4,6	5,4	14,0	61,8	27,8	9,3	10,7
47	135,0	13,0	40,2	5,7	6,1	18,0	65,5	31,0	8,7	10,3
48	165,7	9,8	42,1	5,9	6,6	18,3	67,9	31,0	8,9	10,5
49	157,5	5,3	36,1	4,6	5,4	17,8	67,5	34,0	8,0	8,5
50	169,6	8,2	33,0	6,4	7,3	18,4	68,7	37,2	7,1	9,2
1951	164,3	6,1	37,8	5,6	8,0	18,2	73,6	40,6	11,6	10,3
1951	161,2	7,8	32,2	5,4	6,8	14,5	47,7	46,8	9,9	9,7
52	161,0	8,8	31,5	4,7	5,9	12,9	49,9	47,7	10,4	10,7
53	160,2	9,9	36,9	5,9	6,2	17,6	51,2	49,5	11,4	11,3
54	159,1	10,2	37,0	5,2	6,6	16,3	53,1	47,3	10,8	10,8
55	159,1	9,6	39,1	5,3	6,3	17,5	54,0	48,8	11,4	8,3
56	159,4	8,7	41,8	5,2	4,9	14,9	58,8	48,9	10,6	7,9
57	159,0	8,6	38,3	5,6	7,3	25,2	65,8	48,6	10,2	8,3
58	158,4	8,5	40,1	5,4	8,0	30,9	76,0	58,2	12,3	7,6
59	158,0	8,8	42,7	5,1	8,1	25,8	77,9	64,3	13,4	7,8
60	157,9	8,7	43,8	5,4	8,6	25,5	80,5	64,7	13,5	7,9
1961	159,6	8,0	46,4	5,1	8,6	26,8	82,1	76,3	14,0	8,0
62	161,3	7,8	41,6	5,1	8,8	27,9	75,9	79,5	14,7	7,7
63	162,5	8,1	47,9	6,1	8,9	30,2	82,2	88,0	16,3	7,7
64	163,6	7,9	47,7	5,7	9,2	35,2	89,3	89,9	19,0	7,3
65	164,7	7,8	42,3	5,6	9,6	37,1	100,0	87,3	20,1	6,9
66	165,8	7,5	42,5	5,4	9,5	40,4	91,6	91,6	22,7	7,0
67	168,0	7,0	43,0	5,4	10,0	37,5	94,4	91,0	25,7	7,2
68	171,0	6,4	44,7	5,2	9,6	39,4	93,3	89,6	29,6	7,9
69	172,0	6,0	46,1	5,1	10,1	48,9	96,6	84,8	32,0	8,3
70	173,3	5,9	45,1	4,9	10,0	47,2	98,6	87,6	32,5	7,9
1971	174,2	6,0	41,4	4,5	9,5	41,8	95,4	85,1	34,2	8,1
72	176,3	6,0	37,7	4,6	8,9	31,5	89,9	76,0	32,0	6,6
73	178,4	6,2	37,7	4,5	8,9	41,6	90,7	73,6	33,3	6,7
74	179,1	6,2	41,0	4,6	9,6	37,7	103,1	74,4	37,0	6,8
75	174,1	6,2	43,1	4,2	11,6	46,7	91,9	73,2	37,5	6,9
76	172,5	6,1	42,0	3,8	11,2	46,1	92,1	74,3	34,0	7,0
77	171,6	6,0	43,8	4,0	11,8	48,9	92,7	73,7	35,2	7,5
78	171,0	6,5	41,6	3,5	12,9	48,7	92,6	76,6	34,5	7,7
79	169,3	7,2	44,6	3,6	12,9	48,1	92,8	77,2	34,6	6,8
80	170,7	6,8	43,7	3,4	12,7	52,7	94,7	79,2	35,6	7,1
1981	168,7	6,8	43,4	3,3	12,5	49,8	95,0	74,9	35,8	7,3
82	166,1	6,9	43,3	3,5	12,4	50,6	93,7	77,8	36,8	7,7
83	165,0	7,0	43,8	3,4	12,0	52,4	95,4	81,0	37,5	7,7
84	163,3	6,6	41,3	3,6	12,5	55,0	92,9	78,4	38,3	6,0
85	163,3	6,0	41,3	4,5	12,1	57,8	89,6	78,7	36,6	6,1

ANNI	CARNI				PESCE		Uova	Latte	Formaggio
	Bovina	Suina	Ovina e caprina	Altra	Fresco	Secco e conservato			
1921-30	9,8	5,3	1,4	4,2	3,1	2,3	6,5	35,5	4,4
1931-40	9,0	5,3	1,2	4,9	4,0	2,0	7,2	38,1	5,1
1941-50	5,3	3,4	0,9	4,0	2,9	1,3	5,1	36,2	4,4
1951-60	9,7	5,8	0,9	6,0	4,9	2,4	7,6	54,2	7,8
1961-70	19,6	8,1	0,9	13,9	6,7	2,6	9,6	64,4	9,3
1971-80	24,2	16,0	1,2	23,1	7,6	2,0	11,4	75,9	12,3
1926	10,1	5,9	1,4	4,3	3,0	2,1	6,4	35,8	4,4
27	11,6	5,6	1,4	4,5	3,1	2,2	6,8	37,7	4,7
28	12,1	5,1	1,4	4,6	3,2	2,3	7,0	38,2	4,6
29	11,5	5,2	1,3	4,6	3,3	2,4	7,0	38,3	4,8
30	9,1	5,9	1,3	4,5	3,4	2,0	7,2	38,5	4,7
1931	9,3	6,0	1,2	4,6	3,5	2,1	7,2	38,1	4,6
32	9,7	4,5	1,1	4,7	3,6	1,9	7,6	38,0	4,9
33	9,7	4,7	1,1	4,8	3,7	2,0	7,1	37,8	5,1
34	9,3	4,9	1,1	4,9	3,7	2,3	7,1	37,9	5,0
35	9,2	5,6	1,1	5,1	4,0	2,0	7,2	37,6	5,1
36	8,8	5,2	1,2	5,0	4,1	1,6	7,1	37,2	4,7
37	3,1	4,5	1,1	4,8	4,3	2,5	7,3	37,2	5,2
38	8,6	5,2	1,2	5,0	4,3	2,4	7,2	38,8	5,5
39	8,7	5,4	1,2	5,1	4,4	1,8	7,2	39,7	5,7
40	8,3	6,5	1,3	5,2	4,1	1,5	6,9	39,0	5,7
1941	7,5	5,5	1,3	5,3	3,1	1,0	6,4	35,5	5,1
42	7,8	4,0	0,8	4,9	2,4	0,5	6,0	32,8	4,6
43	5,6	2,5	0,6	4,1	1,9	0,4	5,0	26,8	3,7
44	2,5	1,3	0,4	3,3	1,7	0,2	4,1	25,9	3,4
45	3,4	2,9	0,7	3,6	2,2	0,3	3,5	27,6	3,6
46	4,3	3,7	1,0	3,7	3,2	1,4	4,0	34,8	3,6
47	3,9	2,7	0,8	3,4	3,5	2,2	4,8	35,2	4,3
48	5,2	3,4	1,0	3,7	3,3	2,2	5,3	46,1	4,7
49	6,0	4,2	1,0	4,0	3,7	1,9	5,7	48,0	5,3
50	6,8	3,4	1,1	4,2	3,9	2,3	6,4	48,8	5,6
1951	6,8	3,2	1,0	4,3	4,0	2,3	6,8	48,3	6,0
1951	6,6	4,4	1,0	4,5	4,5	2,1	6,7	48,1	6,4
52	7,1	6,0	1,0	4,8	5,0	2,2	6,7	48,1	6,8
53	7,9	5,4	0,9	5,0	4,9	2,3	6,9	49,7	7,6
54	8,7	4,6	0,9	5,4	4,8	2,3	7,1	51,6	7,7
55	9,2	5,0	0,8	5,5	5,0	2,4	7,6	54,6	8,0
56	10,0	6,2	0,8	5,8	5,0	2,4	7,8	54,1	7,8
57	10,6	6,2	0,8	6,3	4,8	2,4	8,0	56,5	8,2
58	11,4	6,2	0,8	6,6	4,8	2,5	8,3	57,8	8,4
59	12,1	6,5	0,8	7,3	5,0	2,4	8,4	59,5	8,6
60	13,0	7,1	0,8	8,5	5,0	2,5	8,8	61,5	8,5
1961	14,0	6,4	0,8	9,5	5,5	2,7	9,1	61,6	9,0
62	15,6	6,8	0,9	10,5	5,5	2,8	9,2	60,5	9,2
63	17,8	6,6	0,8	11,5	6,0	2,7	9,3	61,1	8,6
64	17,3	7,7	0,8	12,7	6,5	2,6	9,5	61,2	8,0
65	17,3	7,8	0,8	14,5	7,1	2,6	9,6	63,4	8,5
66	20,4	7,7	0,9	15,3	7,2	2,6	9,6	67,7	9,2
67	22,5	8,6	0,9	15,2	7,3	2,6	9,3	68,3	9,7
68	22,5	9,4	0,9	15,3	7,5	2,5	9,5	67,6	9,9
69	23,6	9,3	1,0	16,5	7,3	2,3	10,2	65,8	9,9
70	24,8	10,7	1,1	17,7	7,5	2,2	11,0	66,8	10,6
1971	25,2	11,9	1,1	18,4	7,4	2,1	10,7	69,5	10,6
72	24,3	12,4	1,1	19,7	7,5	2,1	11,1	72,6	10,9
73	26,0	13,4	1,0	21,3	7,1	2,0	11,4	72,7	11,5
74	24,5	14,7	0,9	22,3	6,7	2,1	11,6	72,9	11,7
75	22,4	15,5	1,4	23,0	7,2	1,9	11,7	73,3	11,7
76	23,0	16,1	1,3	24,0	8,1	1,9	11,7	75,1	12,3
77	23,1	16,8	1,3	24,3	7,6	2,0	11,5	78,1	12,9
78	24,1	18,7	1,4	25,2	7,9	2,0	11,9	80,8	13,6
79	24,5	19,5	1,5	25,8	8,0	2,1	11,6	82,2	14,0
80	25,5	21,1	1,4	26,6	8,7	2,2	11,4	82,7	14,4
1981	25,2	21,2	1,4	26,3	8,7	2,0	11,5	83,5	14,5
82	25,1	21,1	1,4	26,7	9,7	2,0	11,5	84,5	15,1
83	25,4	22,6	1,4	27,1	9,6	2,0	11,6	84,5	15,4
84	25,2	23,7	1,4	26,8	9,8	2,3	11,8	84,6	15,8
85	25,1	23,7	1,5	26,7	10,3	2,5	11,6	84,6	15,8

8.42 segue Consumo medio per abitante di alcuni generi alimentari (dati in chilogrammi, salvo diversa indicazione)

ANNI	OLII E GRASSI				Zucchero	Caffè	BEVANDE ALCOLICHE litri	
	Olio di oliva	Olio di semi	Burro	Lardo e strutto			Vino	Birra
1921-30	6,6	2,1	1,1	3,8	7,9	1,2	112,7	3,3
1931-40	5,9	1,6	1,2	3,7	7,5	0,8	88,2	1,3
1941-50	3,9	0,6	1,0	2,4	7,7	0,4	74,8	1,7
1951-60	6,2	3,2	1,5	1,4	16,7	1,5	100,6	3,7
1961-70	9,6	6,9	1,8	1,6	25,0	2,5	110,5	9,2
1971-80	11,1	10,2	2,1	8,3	29,4	3,4	102,1	14,3
1926	4,8	2,5	1,2	4,3	8,1	1,1	121,3	3,5
27	6,0	2,7	1,1	4,1	8,3	1,1	100,3	3,3
28	5,4	2,7	1,1	3,7	8,7	1,2	95,3	2,8
29	7,6	2,6	1,0	3,7	8,6	1,2	126,7	2,7
30	8,2	1,4	1,1	4,0	8,3	1,1	111,5	2,2
1931	3,9	1,6	1,1	4,3	7,8	1,1	94,5	1,8
32	6,3	1,7	1,1	3,3	7,2	1,0	94,2	1,1
33	5,7	1,5	1,1	3,3	6,9	0,9	113,3	1,0
34	4,6	2,4	1,1	3,4	6,9	0,9	79,7	0,9
35	5,9	1,4	1,2	3,9	7,1	1,0	72,3	0,9
36	6,0	1,3	1,1	3,5	7,0	0,7	101,7	0,8
37	6,2	3,1	1,3	3,2	7,7	0,9	72,7	1,2
38	7,1	1,3	1,3	3,6	8,1	0,8	78,8	1,4
39	4,6	1,1	1,4	3,7	8,7	0,6	87,7	1,7
40	8,2	0,5	1,4	4,4	7,8	0,4	87,9	1,9
1941	3,9	0,2	1,2	3,7	9,2	..	63,4	2,1
42	5,2	0,1	1,1	2,6	8,7	..	78,4	1,1
43	4,5	0,2	0,8	1,6	8,6	..	79,8	0,7
44	3,3	0,2	0,8	0,9	5,3	—	80,0	0,6
45	3,8	0,2	0,8	2,0	2,8	..	69,5	0,8
46	2,3	0,4	0,8	2,8	3,7	0,3	60,8	1,6
47	3,2	0,4	1,0	1,9	6,4	0,7	71,5	2,4
48	5,9	1,0	1,1	2,5	9,6	1,0	76,8	1,8
49	2,5	2,4	1,3	3,2	10,2	1,2	84,9	2,5
50	4,5	0,8	1,3	2,4	12,1	1,0	81,9	3,2
1951	4,2	2,0	1,7	2,3	12,5	1,0	86,8	3,0
1951	5,0	2,0	1,5	1,1	12,9	1,1	83,8	3,0
52	6,5	1,7	1,2	1,4	14,2	1,3	89,1	3,1
53	6,6	2,0	1,3	1,3	15,0	1,4	94,0	3,2
54	6,5	2,1	1,3	1,1	16,0	1,4	98,7	3,3
55	6,2	3,0	1,4	1,2	16,4	1,5	103,5	3,4
56	5,3	4,0	1,4	1,6	16,5	1,5	106,4	3,5
57	5,4	4,1	1,6	1,5	17,8	1,6	106,2	3,6
58	5,8	3,8	1,6	1,5	18,7	1,7	106,1	3,8
59	6,3	4,5	1,6	1,7	18,7	1,7	108,3	4,6
60	7,8	4,6	1,9	1,7	20,4	2,0	108,3	5,1
1961	9,0	4,2	1,5	1,4	22,3	2,1	108,2	6,1
62	9,8	4,8	2,0	1,4	22,8	2,2	108,3	7,4
63	9,9	5,6	1,8	1,4	24,0	2,3	107,6	8,1
64	10,1	5,5	1,6	1,6	24,9	2,3	103,8	8,3
65	9,7	5,9	1,9	1,6	24,5	2,3	110,1	8,6
66	9,4	6,8	1,8	1,5	25,0	2,4	110,6	9,8
67	8,9	8,1	1,8	1,6	25,7	2,6	111,4	10,4
68	9,1	9,0	2,0	1,9	25,7	2,7	116,0	10,7
69	9,6	9,2	1,9	1,9	27,1	2,9	114,9	11,2
70	10,6	9,7	2,0	2,0	27,6	3,0	113,7	11,5
1971	11,2	10,3	2,0	2,1	27,6	3,2	112,7	12,1
72	11,8	10,0	1,9	2,1	29,6	3,2	110,9	12,6
73	12,2	9,9	2,2	2,2	31,4	3,4	109,5	13,7
74	12,2	10,2	2,2	2,0	32,1	3,6	109,7	15,1
75	11,5	10,3	2,1	1,8	26,1	3,6	104,6	12,8
76	11,0	10,1	2,2	2,2	29,0	3,5	98,8	14,0
77	10,1	10,3	2,2	2,2	28,2	3,3	94,4	14,1
78	10,1	10,3	2,0	2,6	29,0	3,5	94,6	15,0
79	10,0	10,5	2,1	2,7	30,2	3,7	93,4	16,6
80	10,4	10,5	2,1	3,1	31,0	3,9	92,9	17,5
1981	10,6	10,5	2,2	3,1	30,9	4,0	92,9	17,6
82	10,4	10,7	2,2	2,9	28,4	4,1	91,4	19,8
83	10,5	10,6	2,2	3,2	28,2	4,3	91,1	20,9
84	10,8	10,3	2,2	3,5	28,1	4,2	19,5
85	11,0	10,2	2,4	3,3	27,9	4,3	21,6

8.43 Consumo medio giornaliero, per abitante, di sostanze nutritive e di calorie (sostanze nutritive in grammi, calorie in numero)

ANNI	SOSTANZE NUTRITIVE									CALORIE		Totale
	PROTEINE			GRASSI			IDRATI DI CARBONIO			DI ORIGINE		
	DI ORIGINE		Totale	DI ORIGINE		Totale	DI ORIGINE		Totale	Vegetale	Animale	
	Vegetale	Animale		Vegetale	Animale		Vegetale	Animale				
1921-30	76,3	21,2	97,5	38,7	28,4	67,1	440,0	4,7	444,7	2.470	364	2.834
1931-40	70,8	22,2	93,0	30,8	29,1	59,9	413,1	5,1	418,2	2.265	376	2.641
1941-50	57,8	16,9	74,7	21,5	21,6	43,1	354,3	4,8	359,1	1.886	285	2.171
1951-60	46,0	25,4	71,4	33,4	27,1	60,5	376,8	7,3	384,1	2.038	380	2.418
1961-70	48,3	37,1	85,4	53,8	35,4	89,2	414,2	8,9	423,1	2.386	511	2.897
1971-80	49,9	46,6	96,5	69,2	44,7	113,9	435,1	10,2	445,3	2.619	640	3.259
1926	82,2	21,5	103,7	34,2	30,5	64,7	473,7	4,8	478,5	2.590	385	2.975
27	78,8	22,9	101,7	39,6	30,2	69,8	454,5	5,0	459,5	2.547	389	2.936
28	75,5	23,1	98,6	36,3	28,8	65,1	436,4	5,1	441,5	2.429	378	2.807
29	76,4	23,0	99,4	41,7	29,0	70,7	439,4	5,1	444,5	2.494	379	2.873
30	74,2	21,8	96,0	40,3	29,8	70,1	432,4	5,1	437,5	2.444	381	2.825
1931	72,1	21,9	94,0	27,4	30,6	58,0	422,8	5,0	427,8	2.278	389	2.667
32	71,6	21,9	93,5	33,2	26,9	60,1	411,9	5,0	416,9	2.284	355	2.639
33	74,5	22,1	96,6	31,7	27,1	58,8	429,4	5,0	434,4	2.354	358	2.712
34	68,3	22,1	90,4	29,3	27,8	57,1	394,5	5,0	399,5	2.165	364	2.529
35	67,1	22,4	89,5	30,4	30,0	60,4	393,1	5,0	398,1	2.164	385	2.549
36	68,5	21,2	89,7	29,4	27,9	57,3	398,3	4,9	403,2	2.181	361	2.542
37	72,5	22,0	94,5	35,4	27,6	63,0	430,2	5,0	435,2	2.383	362	2.745
38	72,6	22,8	95,4	33,6	29,5	63,1	426,2	5,2	431,4	2.352	382	2.734
39	73,2	22,7	95,9	25,7	30,2	55,9	422,8	5,3	428,1	2.268	389	2.657
40	68,1	22,6	90,7	32,0	32,9	64,9	401,8	5,2	407,0	2.218	413	2.631
1941	65,4	20,2	85,6	20,5	28,5	49,0	414,2	4,7	418,9	2.153	361	2.514
42	61,5	18,0	79,5	24,3	23,1	47,4	386,8	4,4	391,2	2.060	302	2.362
43	56,4	13,8	70,2	21,7	16,3	38,0	356,8	3,6	360,4	1.892	220	2.112
44	52,4	10,8	63,2	18,4	12,3	30,7	320,2	3,4	323,6	1.695	170	1.865
45	46,5	12,3	58,8	19,6	17,0	36,6	282,4	3,7	286,1	1.527	220	1.747
46	47,5	15,5	63,0	16,8	21,6	38,4	276,5	4,5	281,0	1.482	278	1.760
47	58,2	16,5	74,7	19,5	19,7	39,2	349,1	4,7	353,8	1.848	266	2.114
48	61,9	19,1	81,0	29,0	23,7	52,7	373,6	6,1	379,7	2.049	319	2.368
49	64,0	20,7	84,7	22,0	27,7	49,7	390,8	6,3	397,1	2.065	363	2.428
50	64,3	21,9	86,2	23,6	25,8	49,4	392,4	6,4	398,8	2.087	351	2.438
1951	66,5	22,3	88,8	27,1	26,3	53,4	405,8	6,4	412,2	2.183	357	2.540
1951	45,2	20,7	65,9	27,1	22,8	49,9	361,9	6,5	368,4	1.916	319	2.235
52	45,1	22,4	67,5	30,2	24,5	54,7	369,6	6,5	376,1	1.975	341	2.316
53	46,6	23,3	69,9	31,7	25,1	56,8	379,3	6,7	386,0	2.035	351	2.386
54	46,3	23,7	70,0	31,8	24,5	56,3	381,2	7,0	388,2	2.042	349	2.391
55	45,8	25,0	70,8	32,9	26,1	59,0	376,3	7,4	383,7	2.030	370	2.400
56	45,4	25,7	71,1	33,2	27,7	60,9	372,5	7,3	379,8	2.015	387	2.402
57	45,9	26,7	72,6	34,1	28,7	62,8	375,9	7,6	383,5	2.040	402	2.442
58	46,3	27,6	73,9	34,1	29,2	63,3	380,6	7,8	388,4	2.060	411	2.471
59	46,3	28,7	75,0	37,4	30,2	67,6	382,0	8,1	390,1	2.096	426	2.522
60	46,7	30,1	76,8	42,1	31,8	73,9	388,4	8,4	396,8	2.167	447	2.614
1961	47,1	31,4	78,5	44,3	30,8	75,1	399,7	8,4	408,1	2.235	444	2.679
62	46,8	32,7	79,5	48,3	32,9	81,2	400,7	8,3	409,0	2.274	468	2.742
63	48,0	33,7	81,7	51,3	32,3	83,6	409,0	8,4	417,4	2.341	466	2.807
64	48,0	34,2	82,2	51,4	32,9	84,3	411,0	8,5	419,5	2.350	474	2.824
65	47,9	35,6	83,5	50,9	34,6	85,5	409,9	8,8	418,7	2.340	497	2.837
66	48,1	38,3	86,4	52,6	35,5	88,1	413,8	9,3	423,1	2.373	518	2.891
67	48,6	39,8	88,4	55,1	36,9	92,0	418,1	9,4	427,5	2.414	538	2.952
68	49,2	40,3	89,5	58,4	38,8	97,2	422,8	9,3	432,1	2.467	556	3.023
69	49,8	41,1	90,9	61,0	38,7	99,7	427,0	9,2	436,2	2.510	559	3.069
70	49,9	43,4	93,3	64,7	41,0	105,7	430,4	9,3	439,7	2.558	589	3.147
1971	49,7	44,4	94,1	67,9	42,4	110,3	430,9	9,8	440,7	2.589	608	3.197
72	49,2	45,5	94,7	68,0	43,3	111,3	434,1	10,2	444,3	2.601	622	3.223
73	49,7	47,5	97,2	69,2	45,6	114,8	441,3	10,2	451,5	2.643	652	3.295
74	50,3	48,0	98,3	70,1	46,2	116,3	445,5	10,4	455,9	2.671	660	3.331
75	50,0	46,8	96,8	70,5	44,6	115,1	424,2	10,3	434,5	2.586	640	3.226
76	50,1	47,8	97,9	69,7	46,3	116,0	434,8	10,5	445,3	2.622	660	3.282
77
78
79
80
1981
82
83	53,1	57,0	110,1	66,2	59,5	125,7	428,7	12,2	440,9	2.416	810	3.226
84	50,9	57,4	108,3	65,3	61,7	127,0	412,1	12,2	424,3	2.337	831	3.168
85	51,4	58,0	109,4	65,7	61,9	127,6	412,1	12,2	424,3	2.342	835	3.177

Tavola illustrata **19** CONSUMO MEDIO GIORNALIERO, PER ABITANTE, DI SOSTANZE NUTRITIVE E DI CALORIE



L'AGRICOLTURA, LE FORESTE, LA ZOOTECCNIA, LA PESCA

CENSIMENTI GENERALI DELL'AGRICOLTURA

Per **azienda agricola, forestale e zootecnica si intende** l'unità tecnico-economica costituita da terreni, anche in appezzamenti non contigui ed eventualmente da impianti ed attrezzature varie, in cui si attua la produzione agraria, forestale o zootecnica ad opera di un conduttore, e cioè persona fisica, società od ente che ne sopporta il rischio sia da solo sia in associazione ad un mezzadro o colono parziario.

La **forma di conduzione**, che riguarda i rapporti tra il conduttore e le forze di lavoro aziendali, si specifica nei seguenti tipi: **conduzione diretta del coltivatore**, quando il produttore presta egli stesso lavoro manuale nell'azienda, da solo o con l'aiuto di familiari, indipendentemente dall'entità del lavoro fornito da eventuale manodopera salariale; **conduzione con salariati e/o compartecipanti (in economia)**, quando il conduttore impiega per i lavori manuali dell'azienda esclusivamente manodopera fornita da operai a tempo indeterminato o a tempo determinato e/o compartecipanti, mentre la sua opera e quella dei familiari è rivolta, in generale, alla direzione dell'azienda nei riguardi dei vari aspetti tecnico-organizzativi; **conduzione a colonia parziaria appoderata (mezzadria)**, quando una persona fisica o giuridica (concedente) affida un podere a un capo famiglia il quale si impegna ad eseguire, con l'aiuto dei familiari (famiglia colonica), tutti i lavori che il podere richiede, sostenendo parte delle spese necessarie; **altra forma di conduzione**, quando comprende tutti gli altri tipi di rapporti di conduzione non classificabili tra quelli sopra indicati.

SUPERFICIE TERRITORIALE SECONDO L'UTILIZZAZIONE

Dati originali ottenuti da rilevazioni o valutazioni effettuate in ciascun anno. A partire dagli anni 1971 e 1983 sono stati introdotti i criteri di classificazione e le definizioni adottati dal 2° e 3° Censimento generale dell'agricoltura, effettuati rispettivamente negli anni 1970 e 1982.

SEMINATIVI

1921-1970 - Compresa le superfici non utilizzate nel corso dell'anno e le tare delle coltivazioni (sentieri, capezzagne, muriccioli, siepi, fossi, ecc.). Dal 1971 - Escluse le tare delle coltivazioni e le superfici non utilizzate nel corso dell'anno. Nei seminativi sono compresi i seminativi a riposo e gli orti familiari.

COLTIVAZIONI LEGNOSE AGRARIE

Dal 1971 viene introdotta la suddivisione in **coltivazione principale** e **coltivazione secondaria** basata sul concetto economico del valore della produzione. Essa sostituisce la precedente suddivisione in **coltivazione specializzata** ed in **coltivazione promiscua** basata essenzialmente sul concetto fisico dell'utilizzazione del terreno.

Dal 1983 nella coltivazione principale sono comprese le superfici degli impianti in coltivazione secondaria (colture consociate) per la parte di superficie effettivamente occupata da ciascuna coltivazione compresente nella consociazione (pro-rata).

ALTRI TERRENI

1921-1970 - Dati relativi ai terreni classificati sotto la voce **incolti produttivi**, cioè terreni quasi sterili che danno, tuttavia, una produzione spontanea quantitativamente assai limitata utilizzata o suscettibile di esserlo.

Dal 1971 - Comprendono i terreni abbandonati, i terreni incolti o coltivati saltuariamente destinati ad aree fabbricabili, i parchi ed i giardini ornamentali, le aree di servizio delle aziende agricole (fabbricati, cortili, canali, strade poderali, ecc.) e le tare delle coltivazioni.

FORESTE

Per **utilizzazione** si intende la quantità di prodotti asportata dal bosco per il consumo.

Si considera **legname da lavoro** il prodotto legnoso che trova, come prima destinazione, un impiego (industriale, agricolo, domestico) diverso da quello per combustibili.

Il volume del legname da lavoro è riferito allo stato grezzo.

ZOOTECNIA

La consistenza del bestiame per i periodi decennali è riferita all'anno terminale.

I dati sono riferiti al solo bestiame nato negli allevamenti nazionali con esclusione, quindi, del bestiame importato vivo e destinato alla macellazione. Per contro, nel peso morto del bestiame bovino risulta compresa anche la carne ottenuta dalla macellazione dei bovini importati in giovane età e macellati dopo un periodo variabile d'ingrasso negli allevamenti italiani. Per questi ultimi, ovviamente, risulta compreso soltanto l'incremento di peso — espresso in carne — ottenuto nei centri d'ingrasso nazionali. In particolare, i dati relativi alle macellazioni degli ovini e caprini sono stati oggetto di ulteriori rielaborazioni (dall'anno 1958); essi, pertanto, non risultano comparabili con i dati delle precedenti pubblicazioni.

PESCA

Fonti: Ministero della marina, *Sulle condizioni della marina mercantile italiana* (fino al 1930);

Ministero dell'agricoltura e delle foreste, *La pesca nei mari e nelle acque interne d'Italia, notiziario tecnico e legislativo e repertorio dell'industria e del commercio dei prodotti pescherecci*, Roma 1931.

Per i periodi in corrispondenza dei quali non sono state eseguite rilevazioni, si è proceduto ad interpolazioni, tenendo conto di notizie desunte da pubblicazioni dell'epoca.

La consistenza del naviglio per i periodi decennali è riferita all'anno terminale.

9.1 Aziende e relativa superficie totale per forma di conduzione, ai censimenti dell'agricoltura del 1961, 1970 e 1982 (superficie in ettari)

FORMA DI CONDUZIONE	CENSIMENTO 1961		CENSIMENTO 1970		CENSIMENTO 1982 (a)	
	Aziende	Superficie	Aziende	Superficie	Aziende	Superficie
DATI ASSOLUTI						
Conduzione diretta del coltivatore	3.485.968	13.218.337	3.119.299	14.370.712	3.063.010	16.597.798
Conduzione con salariati e/o compartecipanti	330.060	9.158.660	287.325	8.991.879	152.250	6.209.702
Conduzione a colonia parziaria appoderata (Mezzadria)	316.549	3.125.536	130.393	1.259.023	39.550	389.274
Altra forma di Conduzione	161.347	1.069.132	70.245	442.604	15.750	363.150
Totale	4.293.924	26.571.665	3.607.262	25.064.218	3.270.560	23.559.924
COMPOSIZIONE PERCENTUALE						
Conduzione diretta del coltivatore	81,2	49,7	86,5	57,3	93,6	70,4
Conduzione con salariati e/o compartecipanti	7,7	34,5	8,0	35,9	4,7	26,4
Conduzione a colonia parziaria appoderata (Mezzadria)	7,4	11,8	3,6	5,0	1,2	1,7
Altra forma di Conduzione	3,7	4,0	1,9	1,8	0,5	1,5
Totale	100,0	100,0	100,0	100,0	100,0	100,0

(a) I dati sono desunti da un campione al 10% dei questionari di azienda.

9.2 Aziende e relativa superficie totale per classe di superficie totale, ai censimenti dell'agricoltura del 1961, 1970 e 1982 (superficie in ettari)

CLASSI DI SUPERFICIE TOTALE	CENSIMENTO 1961		CENSIMENTO 1970		CENSIMENTO 1982 (a)	
	Aziende	Superficie	Aziende	Superficie	Aziende	Superficie
DATI ASSOLUTI						
Senza terreno agrario	14.830	—	16.061	—	11.650	—
fino a 1,00	1.400.702	709.664	1.151.234	615.096	1.034.940	505.956
1,01 - 2,00	799.795	1.205.731	680.063	1.030.344	644.730	889.897
2,01 - 3,00	496.499	1.254.260	413.368	1.048.843	371.080	881.794
3,01 - 5,00	567.014	2.240.867	476.346	1.888.771	417.870	1.578.880
5,01 - 10,00	560.733	3.976.383	467.362	3.325.069	400.790	2.753.009
10,01 - 20,00	288.373	4.007.964	240.362	3.354.160	218.210	2.973.736
20,01 - 50,00	117.390	3.493.228	111.103	3.352.727	116.640	3.460.818
50,01 - 100,00	28.087	1.944.352	29.265	2.037.416	31.140	2.110.826
oltre 100,00	20.501	7.739.216	22.098	8.411.792	23.510	8.405.008
Totale	4.293.924	26.571.665	3.607.262	25.064.218	3.270.560	23.559.924
COMPOSIZIONE PERCENTUALE						
Senza terreno agrario	0,4	—	0,5	—	0,4	—
fino a 1,00	32,6	2,7	31,9	2,4	31,6	2,1
1,01 - 2,00	18,6	4,5	18,8	4,1	19,7	3,8
2,01 - 3,00	11,6	4,7	11,4	4,2	11,3	3,7
3,01 - 5,00	13,2	8,4	13,2	7,5	12,8	6,7
5,01 - 10,00	13,1	15,0	13,0	13,3	12,3	11,7
10,01 - 20,00	6,7	15,1	6,7	13,4	6,7	12,6
20,01 - 50,00	2,7	13,2	3,1	13,4	3,6	14,7
50,01 - 100,00	0,6	7,3	0,8	8,1	0,9	9,0
oltre 100,00	0,5	29,1	0,6	33,6	0,7	35,7
Totale	100,0	100,0	100,0	100,0	100,0	100,0

(a) I dati sono desunti da un campione al 10% dei questionari di azienda.

9.3 Aziende con bovini per numero di capi, ai censimenti dell'agricoltura del 1961, 1970 e 1982

CLASSI DI BOVINI	CENSIMENTO 1961		CENSIMENTO 1970		CENSIMENTO 1982 (a)	
	Aziende	Capi	Aziende	Capi	Aziende	Capi
DATI ASSOLUTI						
1 - 2	590.048	911.819	295.156	466.442	107.360	172.400
3 - 5	458.253	1.746.617	272.259	1.058.987	122.090	475.040
6 - 10	283.038	2.130.850	199.923	1.526.299	86.500	624.180
11 - 20	143.245	2.060.020	117.681	1.715.020	90.540	1.206.630
21 - 50	51.332	1.499.745	57.064	1.776.793	61.090	1.812.260
51 - 100	8.144	556.246	13.760	956.216	20.870	1.387.070
oltre 100	3.508	579.798	6.239	1.196.644	12.490	2.849.420
Totale	1.537.568	9.485.095	962.082	8.696.401	500.940	8.527.000
COMPOSIZIONE PERCENTUALE						
1 - 2	38,4	9,6	30,7	5,4	21,4	2,0
3 - 5	29,8	18,4	28,3	12,2	24,4	5,6
6 - 10	18,4	22,5	20,8	17,5	17,3	7,3
11 - 20	9,3	21,7	12,2	19,7	18,1	14,1
21 - 50	3,4	15,8	5,9	20,4	12,2	21,3
51 - 100	0,5	5,9	1,4	11,0	4,1	16,3
oltre 100	0,2	6,1	0,7	13,8	2,5	33,4
Totale	100,0	100,0	100,0	100,0	100,0	100,0

(a) I dati sono desunti da un campione al 10% dei questionari di azienda.

9.4 Aziende con suini per numero di capi, ai censimenti dell'agricoltura del 1961, 1970 e 1982

CLASSI DI SUINI	CENSIMENTO 1961		CENSIMENTO 1970		CENSIMENTO 1982 (a)	
	Aziende	Capi	Aziende	Capi	Aziende	Capi
DATI ASSOLUTI						
1 - 2	831.053	1.033.912	728.990	921.241	423.370	584.720
3 - 10	140.078	644.733	124.125	595.634	94.140	398.900
11 - 20	25.754	361.141	38.104	549.933	16.950	219.920
21 - 50	8.178	241.739	21.549	649.242	9.190	259.810
51 - 100	2.184	162.683	5.119	366.353	2.770	186.880
oltre 100	3.151	908.806	6.932	2.845.894	8.020	7.131.940
Totale	1.010.398	3.353.014	924.819	5.928.297	554.440	8.782.170
COMPOSIZIONE PERCENTUALE						
1 - 2	82,2	30,8	78,8	15,5	76,3	6,7
3 - 10	13,9	19,2	13,4	10,1	17,0	4,5
11 - 20	2,6	10,8	4,1	9,3	3,1	2,5
21 - 50	0,8	7,2	2,3	10,9	1,7	3,0
51 - 100	0,2	4,9	0,6	6,2	0,5	2,1
oltre 100	0,3	27,1	0,8	48,0	1,4	81,2
Totale	100,0	100,0	100,0	100,0	100,0	100,0

(a) I dati sono desunti da un campione al 10% dei questionari di azienda.

9.5 Superficie agraria e forestale secondo l'utilizzazione, superficie improduttiva e superficie territoriale

(dati in migliaia di ettari)

SUPERFICIE AGRARIA E FORESTALE

ANNI	Seminativi	Coltivazioni legnose agrarie	Coltivazioni foraggere permanenti	Boschi	Altri terreni	Totale	Superficie improduttiva	Superficie territoriale
1921-30	13.213	1.640	6.691	5.582	1.327	28.453	2.559	31.012
1931-40	13.122	2.107	6.112	5.568	1.591	28.500	2.514	31.014
1941-50	13.007	2.371	5.292	5.660	1.571	27.901	2.355	30.256
1951-60	13.176	3.556	5.148	5.747	1.157	27.784	2.334	30.118
1961-70	12.471	2.803	5.144	6.059	1.015	27.492	2.632	30.124
1971-80	9.394	2.960	5.189	6.289	3.204	27.036	3.090	30.126
1926
27
28
29	12.753	2.280	6.017	5.563	1.926	28.539	2.469	31.008
30
1931	13.782	1.601	6.228	5.585	1.251	28.447	2.561	31.008
32	13.496	2.018	6.096	5.586	1.251	28.447	2.561	31.008
33	12.835	2.232	6.174	5.561	1.717	28.519	2.492	31.011
34	12.835	2.232	6.174	5.561	1.717	28.519	2.492	31.011
35	12.835	2.232	6.174	5.561	1.717	28.519	2.492	31.011
36	12.947	2.329	5.828	5.552	1.894	28.550	2.469	31.019
37	31.018
38	31.018
39	31.018
40	31.020
1941	31.020
42	31.020
43	31.020
44	31.020
45	12.954	2.329	5.404	5.503	1.567	27.757	2.345	30.102
46	13.101	2.372	5.505	5.941	1.698	28.617	2.405	31.022
47	13.000	2.345	5.251	5.615	1.546	27.757	2.345	30.102
48	27.757	2.345	30.102
49	13.030	2.385	5.167	5.167	1.558	27.757	2.345	30.102
50	13.054	2.423	5.134	5.623	1.527	27.761	2.342	30.103
1951	13.080	2.427	5.121	5.629	1.507	27.764	2.431	30.105
52	13.128	2.442	5.203	5.648	1.342	27.763	2.339	30.102
53	13.211	2.468	5.153	5.710	1.244	27.786	2.341	30.127
54	13.187	2.516	5.166	5.746	1.161	27.776	2.343	30.119
55	13.232	2.527	5.148	5.761	1.110	27.778	2.343	30.121
56	13.243	2.546	5.169	5.769	1.093	27.820	2.298	30.118
57	13.180	2.599	5.182	5.780	1.065	27.806	2.316	30.122
58	13.222	2.632	5.122	5.793	1.031	27.800	2.322	30.122
59	13.161	2.690	5.114	5.812	1.013	27.790	2.332	30.122
60	13.118	2.715	5.097	5.826	1.006	27.762	2.300	30.122
1961	12.863	2.746	5.075	5.847	1.040	27.571	2.552	30.123
62	12.794	2.775	5.082	5.878	1.028	27.557	2.566	30.123
63	12.674	2.741	5.096	6.029	1.010	27.550	2.573	30.123
64	12.598	2.776	5.088	6.079	1.003	27.544	2.579	30.123
65	12.524	2.778	5.138	6.089	1.011	27.540	2.585	30.125
66	12.443	2.814	5.148	6.099	1.024	27.528	2.597	30.125
67	12.389	2.824	5.166	6.107	1.031	27.517	2.608	30.125
68	12.226	2.849	5.169	6.146	991	27.381	2.744	30.125
69	12.221	2.780	5.225	6.152	997	27.375	2.750	30.125
70	11.984	2.946	5.250	6.162	1.015	27.357	2.768	30.125
1971	9.511	2.917	5.240	6.169	3.251	27.088	3.036	30.124
72	9.394	2.917	5.203	6.210	3.356	27.080	3.045	30.125
73	9.288	2.945	5.249	6.223	3.366	27.071	3.055	30.126
74	9.319	2.969	5.214	6.292	3.267	27.061	3.065	30.126
75	9.330	2.983	5.204	6.306	3.220	27.043	3.083	30.126
76	9.364	2.984	5.176	6.313	3.191	27.028	3.098	30.126
77	9.359	2.975	5.165	6.326	3.194	27.019	3.107	30.126
78	9.451	2.971	5.167	6.345	3.071	27.005	3.121	30.126
79	9.459	2.970	5.150	6.346	3.067	26.992	3.134	30.126
80	9.466	2.970	5.126	6.355	3.057	26.974	3.153	30.127
1981	9.434	2.962	5.125	6.363	3.069	26.953	3.174	30.127
82	9.350	2.951	5.116	6.385	2.888	26.690	3.438	30.128
83	9.089	3.158	5.002	6.393	2.778	26.420	3.708	30.128
84	9.078	3.154	5.012	6.403	2.750	26.397	3.731	30.128
85	9.159	3.107	4.954	6.440	2.703	26.363	3.765	30.128

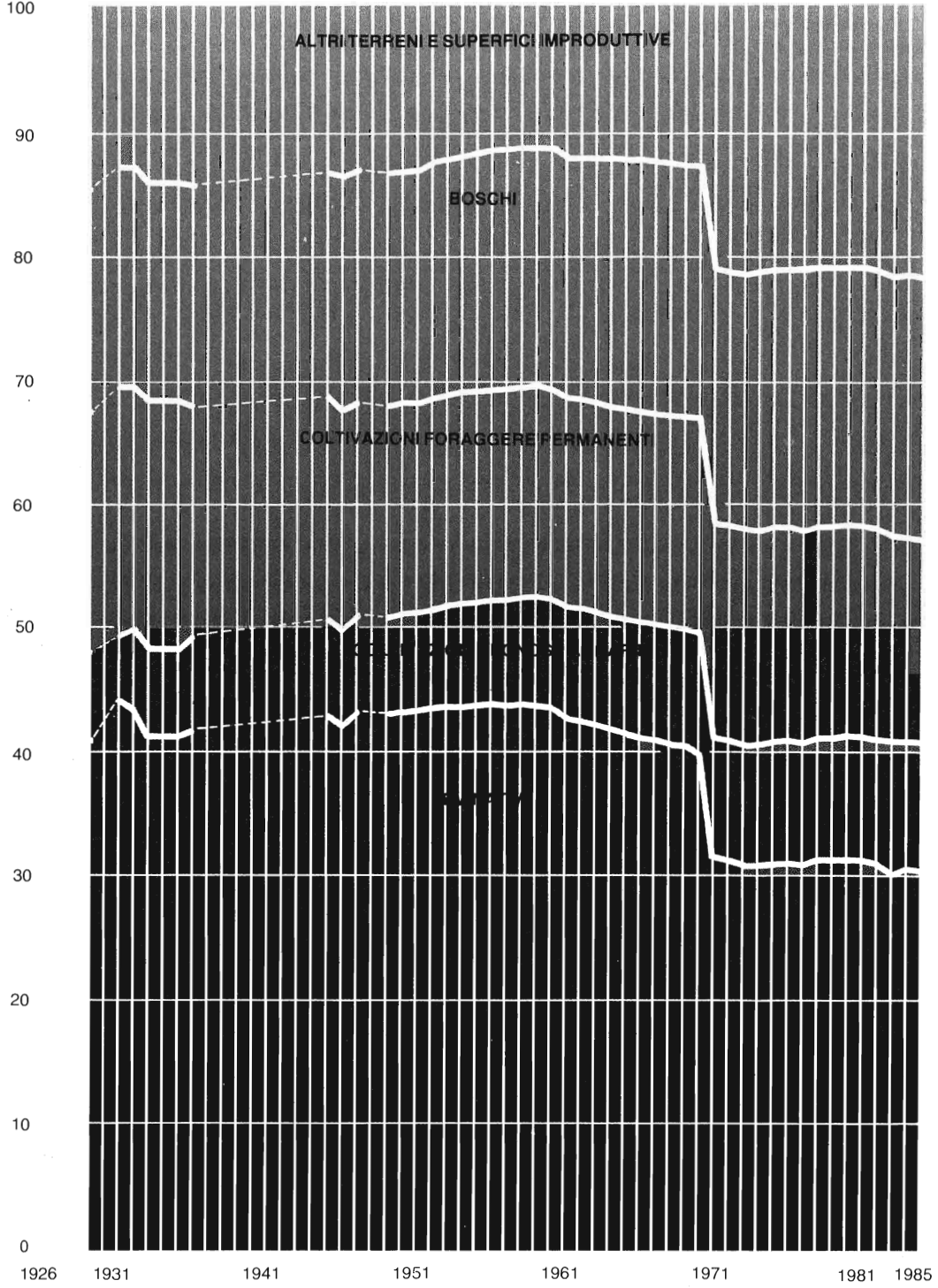
9.5

segue **Superficie agraria e forestale secondo l'utilizzazione, superficie improduttiva e superficie territoriale** (composizione percentuale)

ANNI	SUPERFICIE AGRARIA E FORESTALE					Totale	Superficie improduttiva	Superficie territoriale
	Seminativi	Coltivazioni legnose agrarie	Coltivazioni foraggere permanenti	Boschi	Altri terreni			
1921-30	42,6	5,3	21,6	18,0	4,3	91,8	8,2	100,0
1931-40	42,3	6,8	19,7	17,9	5,1	91,8	8,2	100,0
1941-50	43,0	7,8	17,5	18,7	5,2	92,2	7,8	100,0
1951-60	43,8	8,5	17,1	19,1	3,8	92,3	7,7	100,0
1961-70	41,4	9,3	17,1	20,1	3,4	91,3	8,7	100,0
1971-80	31,2	9,8	17,2	20,9	10,6	89,7	10,3	100,0
1926
27
28
29	41,1	7,3	19,4	18,0	6,2	92,0	8,0	100,0
30
1931	44,4	5,2	20,1	18,0	4,0	91,7	8,3	100,0
32	43,5	6,5	19,7	18,0	4,0	91,7	8,3	100,0
33	41,4	7,2	19,9	17,9	5,5	91,9	8,1	100,0
34	41,4	7,2	19,9	17,9	5,5	91,9	8,1	100,0
35	41,4	7,2	19,9	17,9	5,5	91,9	8,1	100,0
36	41,7	7,5	18,8	17,9	6,1	92,0	8,0	100,0
37
38
39
40
1941
42
43
44
45	43,0	7,7	18,0	18,3	5,2	92,2	7,8	100,0
46	42,2	7,6	17,7	19,2	5,5	92,2	7,8	100,0
47	43,2	7,8	17,4	18,7	5,1	92,2	7,8	100,0
48	92,2	7,8	100,0
49	43,2	7,9	17,2	18,7	5,2	92,2	7,8	100,0
50	43,3	8,0	17,1	18,7	5,1	92,2	7,8	100,0
1951	43,4	8,1	17,0	18,7	5,0	92,2	7,8	100,0
52	43,6	8,1	17,3	18,8	4,4	92,2	7,8	100,0
53	43,8	8,2	17,1	19,0	4,1	92,2	7,8	100,0
54	43,8	8,3	17,2	19,0	3,9	92,2	7,8	100,0
55	43,9	8,4	17,1	19,1	3,7	92,2	7,8	100,0
56	44,0	8,4	17,2	19,2	3,6	92,4	7,6	100,0
57	43,8	8,6	17,2	19,2	3,5	92,3	7,7	100,0
58	43,9	8,7	17,0	19,3	3,4	92,3	7,7	100,0
59	43,7	8,9	17,0	19,3	3,4	92,3	7,7	100,0
60	43,6	9,0	16,9	19,4	3,3	92,2	7,8	100,0
1961	42,7	9,2	16,8	19,4	3,4	91,5	8,5	100,0
62	42,5	9,2	16,9	19,5	3,4	91,5	8,5	100,0
63	42,1	9,1	16,9	20,0	3,4	91,5	8,5	100,0
64	41,8	9,2	16,9	20,2	3,3	91,4	8,6	100,0
65	41,5	9,2	17,1	20,2	3,4	91,4	8,6	100,0
66	41,3	9,3	17,1	20,3	3,4	91,4	8,6	100,0
67	41,1	9,4	17,1	20,3	3,4	91,3	8,7	100,0
68	40,6	9,5	17,1	20,4	3,3	90,9	9,1	100,0
69	40,6	9,2	17,3	20,4	3,3	90,8	9,2	100,0
70	39,8	9,8	17,4	20,4	3,4	90,8	9,2	100,0
1971	31,6	9,7	17,3	20,5	10,8	89,9	10,1	100,0
72	31,2	9,7	17,3	20,6	11,1	89,9	10,1	100,0
73	30,8	9,8	17,4	20,7	11,2	89,9	10,1	100,0
74	30,9	9,9	17,3	20,9	10,8	89,8	10,2	100,0
75	31,0	9,9	17,3	20,9	10,7	89,8	10,2	100,0
76	31,1	9,9	17,2	20,9	10,6	89,7	10,3	100,0
77	31,0	9,9	17,1	20,1	10,6	89,7	10,3	100,0
78	31,4	9,8	17,1	21,1	10,2	89,6	10,4	100,0
79	31,4	9,8	17,1	21,1	10,2	89,6	10,4	100,0
80	31,4	9,9	17,0	21,1	10,1	89,5	10,5	100,0
1981	31,3	9,8	17,0	21,2	10,2	89,5	10,5	100,0
82	31,0	9,8	17,0	21,2	9,6	88,6	11,4	100,0
83	30,2	10,5	16,6	21,2	9,2	87,7	12,3	100,0
84	30,1	10,5	16,6	21,3	9,1	87,6	12,4	100,0
85	30,4	10,3	16,4	21,4	9,0	87,5	12,5	100,0

20 SUPERFICIE AGRARIA E FORESTALE SECONDO L'UTILIZZAZIONE, SUPERFICIE IMPRODUTTIVA E SUPERFICIE TERRITORIALE

Composizione percentuale



9.6 Superficie delle coltivazioni erbacee (dati in migliaia di ettari)

ANNI	CEREALI												LEGUMINOSE DA GRANELLA			
	FRUMENTO			Segale	Orzo	Avena	Riso	Grano-turco	Fava	Fagiolo	Pisello	Cece	Lenticchia			
	Tenero	Duro	Totale													
1921-30	3.540	1.181	4.721	132	231	452	147	1.494	661	565			
1931-40	3.572	1.451	5.023	212	102	430	147	1.452	656	519	23	100	22			
1941-50	3.381	1.416	4.797	99	243	455	137	1.306	486	504	21	102	23			
1951-60	3.384	1.381	4.765	79	237	435	152	1.243	559	424	18	94	26			
1961-70	2.897	1.394	4.291	48	191	365	138	1.054	432	278	10	58	16			
1971-80	1.941	1.582	3.523	18	254	238	183	918	214	74	5	18	3			
1926	3.673	1.185	4.858	127	234	161	1.460	654	553			
27	3.718	1.200	4.918	131	233	155	1.455	707	549			
28	3.709	1.196	4.905	132	223	146	1.438	730	548			
29	3.566	1.151	4.717	131	231	482	149	1.441	730	551	27	113	21			
30	3.572	1.203	4.775	128	233	157	1.460	699	526			
1931	3.529	1.240	4.769	128	215	432	154	1.354	770	526			
32	3.586	1.313	4.899	120	209	423	142	1.413	702	546			
33	3.669	1.400	5.069	117	205	432	139	1.405	628	540			
34	3.545	1.407	4.952	114	198	416	137	1.473	596	527			
35	3.538	1.460	4.998	111	199	424	138	1.437	623	524			
36	3.596	1.541	5.137	106	195	435	145	1.489	644	523	28	107	21			
37	3.621	1.552	5.173	105	195	435	145	1.471	657	507	24	100	22			
38	3.522	1.509	5.031	104	199	442	148	1.507	658	499	22	97	22			
39	3.567	1.568	5.135	105	201	421	157	1.459	652	495	22	98	22			
40	3.553	1.523	5.076	105	203	442	163	1.509	628	499	21	99	22			
1941	3.479	1.491	4.970	107	207	445	167	1.450	573	523	20	98	21			
42	3.618	1.551	5.169	105	254	444	162	1.428	496	543	21	97	21			
43	3.741	1.603	5.344	102	256	461	152	1.389	505	528	22	97	22			
44	3.334	1.429	4.763	94	241	426	127	1.266	408	491	21	93	21			
45	3.138	1.344	4.482	94	239	434	97	1.312	381	501	23	95	22			
46	3.234	1.388	4.622	100	239	443	118	1.266	430	506	20	102	23			
47	3.222	1.278	4.500	92	242	480	132	1.229	474	499	20	109	23			
48	3.326	1.340	4.666	99	251	476	143	1.244	525	489	19	111	24			
49	3.355	1.374	4.729	99	250	470	129	1.239	530	489	20	110	24			
50	3.364	1.356	4.720	98	251	473	143	1.241	541	475	21	110	26			
1951	3.395	1.333	4.728	96	251	462	156	1.267	558	458	20	107	26			
52	3.314	1.368	4.682	94	253	465	174	1.273	555	448	19	102	26			
53	3.400	1.370	4.770	93	250	457	176	1.272	558	443	18	104	26			
54	3.350	1.419	4.769	86	248	452	178	1.277	559	442	18	101	26			
55	3.443	1.409	4.852	80	244	434	169	1.237	554	430	18	97	25			
56	3.509	1.368	4.877	73	238	423	138	1.254	540	424	17	91	26			
57	3.515	1.396	4.911	71	229	420	126	1.251	566	410	17	90	26			
58	3.452	1.387	4.839	68	224	414	134	1.217	555	401	17	84	25			
59	3.288	1.377	4.665	68	221	412	136	1.193	565	380	17	86	27			
60	3.168	1.386	4.554	63	216	409	129	1.188	575	377	16	79	23			
1961	2.965	1.380	4.345	60	220	429	123	1.197	537	366	14	72	22			
62	3.166	1.390	4.556	56	210	411	118	1.120	526	345	14	69	21			
63	3.033	1.361	4.394	53	204	400	115	1.121	501	323	11	66	20			
64	3.082	1.326	4.408	51	197	384	120	1.072	458	299	10	62	19			
65	3.019	1.269	4.288	48	186	367	126	1.028	413	281	9	60	18			
66	3.001	1.273	4.274	46	179	359	132	988	403	269	9	57	18			
67	2.651	1.360	4.011	46	181	358	144	1.017	387	255	9	54	16			
68	2.811	1.469	4.280	42	175	323	155	967	375	230	8	51	11			
69	2.692	1.526	4.218	38	175	312	169	999	367	212	8	46	8			
70	2.551	1.587	4.138	35	179	303	173	1.026	355	195	9	41	6			
1971	2.314	1.596	3.910	29	185	277	175	934	320	126	8	29	5			
72	2.210	1.594	3.804	18	186	250	183	891	284	96	6	23	4			
73	2.065	1.525	3.590	18	203	238	190	890	240	81	5	18	4			
74	2.149	1.563	3.712	17	224	236	188	890	222	75	4	18	3			
75	1.993	1.552	3.545	17	249	239	174	897	206	71	4	16	3			
76	1.873	1.671	3.544	16	274	236	182	889	200	70	4	16	2			
77	1.524	1.272	2.796	15	290	225	186	983	161	62	4	17	2			
78	1.800	1.672	3.472	15	294	228	191	928	178	60	3	15	2			
79	1.791	1.661	3.452	15	308	222	183	937	164	52	4	14	2			
80	1.695	1.713	3.408	15	329	226	176	942	161	48	3	14	2			
1981	1.574	1.685	3.259	14	336	222	169	988	158	46	3	13	1			
82	1.625	1.702	3.327	13	352	218	177	1.006	150	50	3	13	1			
83	1.576	1.757	3.333	11	385	207	183	982	150	44	3	12	1			
84	1.476	1.798	3.274	9	434	190	180	961	143	43	3	11	1			
85	1.293	1.739	3.032	9	468	184	186	914	136	39	3	10	1			

9.6 segue Superficie delle coltivazioni erbacee (dati in migliaia di ettari)

ANNI	LEGUMI FRESCHI					COLTIVAZIONI ORTIVE						
	Patata	Fava	Fagiuolo	Pisello	Aglio e cipolla	Asparago	Carciofo	Cardo, finocchio e sedano	Cavolo	Cavolfiore	Pomodoro	Cocomero e popone
1921-30	429	11	2	10	8	45	19
1931-40	434	18	37	26	10	3	13	7	43	20	51	23
1941-50	418	20	41	29	18	3	16	9	51	24	66	23
1951-60	388	24	39	40	24	4	29	14	52	32	102	27
1961-70	344	23	43	52	31	6	55	22	45	38	129	38
1971-80	185	19	38	43	29	7	56	21	30	30	115	37
1926	423
27	425
28	425
29	421	12	2	13	8	49	25	64	21
30	410
1931	472	9	2	12	7	43	25	45	19
32	461	9	2	13	7	43	22	41	21
33	433	8	2	13	7	43	22	40	21
34	423	8	2	12	7	43	22	44	23
35	418	7	2	12	7	44	20	45	25
36	426	16	38	25	12	3	13	7	43	18	56	26
37	422	18	37	25	12	3	13	7	43	19	59	26
38	425	20	36	26	12	3	13	7	43	18	58	24
39	427	20	35	26	12	3	13	7	43	18	58	22
40	429	18	36	26	12	3	13	8	44	18	63	21
1941	450	17	38	28	14	3	12	8	46	20	65	20
42	463	18	44	28	15	3	15	8	52	23	61	18
43	474	18	42	29	17	2	15	8	52	23	56	17
44	397	19	39	26	17	2	15	8	50	19	52	18
45	392	19	39	27	17	2	15	9	52	22	57	25
46	404	21	40	29	21	2	15	9	52	24	69	26
47	419	21	41	30	19	2	15	10	50	27	72	25
48	406	22	41	30	21	3	17	10	49	27	68	26
49	390	22	41	31	19	3	18	10	52	27	75	26
50	384	23	41	34	20	3	19	11	51	28	87	25
1951	387	24	42	34	20	3	21	11	52	28	84	26
52	393	23	40	34	20	3	21	11	52	28	82	25
53	393	24	38	36	21	3	23	12	53	30	90	25
54	397	24	40	37	22	3	25	13	53	31	96	25
55	391	23	39	38	24	4	26	13	52	30	98	23
56	387	22	37	38	23	4	28	14	52	31	101	26
57	386	22	38	42	25	5	31	16	53	33	109	27
58	384	23	40	44	28	5	33	17	52	33	120	29
59	386	24	39	45	28	5	38	17	52	35	117	33
60	378	27	41	47	29	5	42	17	47	38	118	32
1961	379	26	42	50	28	5	46	15	46	35	127	32
62	377	27	41	53	29	5	48	20	46	35	127	33
63	386	25	41	52	30	6	47	21	46	36	127	38
64	356	24	42	48	30	6	49	22	46	37	124	37
65	348	24	43	61	32	6	55	23	49	37	127	37
66	347	23	44	51	32	6	60	24	45	38	133	39
67	339	22	45	53	33	6	62	24	45	39	130	40
68	319	21	45	53	32	7	61	23	44	40	129	42
69	306	21	45	53	32	7	62	22	42	41	131	41
70	286	20	44	53	33	7	63	22	41	40	130	42
1971	238	19	38	51	31	7	64	21	36	34	120	39
72	194	19	38	48	28	7	62	20	34	33	111	40
73	182	17	36	45	28	7	59	20	32	31	110	38
74	181	18	37	45	30	7	58	20	31	30	117	36
75	179	19	37	43	28	7	54	20	31	30	113	36
76	174	19	37	42	28	7	53	22	29	29	99	37
77	185	19	39	41	29	6	52	22	29	29	107	36
78	172	20	39	40	29	6	52	22	28	28	113	37
79	169	19	39	39	28	5	51	22	27	27	131	38
80	171	20	37	38	28	6	53	22	27	26	127	36
1981	153	20	35	36	28	6	53	22	27	25	117	36
82	148	20	36	35	27	5	51	21	26	24	124	38
83	147	20	34	35	27	5	51	21	28	23	139	39
84	139	19	34	34	26	5	51	22	27	20	145	38
85	137	20	32	34	27	5	50	20	24	21	131	37

9.6 segue Superficie delle coltivazioni erbacee (dati in migliaia di ettari)

ANNI	COLTIVAZIONI INDUSTRIALI							COLTIVAZIONI FORAGGERE			
	Barbabietole da zucchero	Tabacco	PIANTE TESSILI		PIANTE OLEOGINOSE			AVVICENDATE		PERMANENTI	
			Canapa	Lino	Colza	Girasole	Soia	Prati	Erbai	Prati	Pascoli
1921-30	100	35	73	10	2.254	632	1.374	5.044
1931-40	121	36	73	12	1	2.793	788	1.377	4.379
1941-50	122	44	68	24	5	8	1	3.121	909	1.234	4.066
1951-60	233	52	34	14	6	4	..	3.462	1.234	1.414	3.906
1961-70	272	49	8	4	3	2	..	3.661	1.573	1.273	3.877
1971-80	261	55	..	3	1	21	..	2.688	1.502	1.162	4.093
1926
27
28
29	126	38	79	7	2.716	795	1.429	4.507
30
1931	123	42	57	5	2.659	731	1.355	4.490
32	90	40	54	8	2.644	770	1.399	4.419
33	88	35	57	7	2.660	763	1.380	4.370
34	96	35	60	8	2.721	741	1.376	4.341
35	99	33	68	8	2.718	728	1.360	4.298
36	120	32	75	12	1	2.813	776	1.429	4.507
37	134	32	87	14	1	2.890	792	1.378	4.362
38	138	33	88	18	1	2.908	854	1.372	4.346
39	147	34	91	15	1	2.949	862	1.359	4.327
40	173	39	92	24	1	2.965	863	1.353	4.331
1941	151	46	102	37	1	2.976	888	1.346	4.333
42	148	40	89	35	2	2	..	2.970	903	1.333	4.297
43	151	38	70	30	1	1	..	2.915	870	1.303	4.144
44	113	27	53	20	2	29	1	2.951	822	1.241	4.050
45	29	22	62	13	4	10	1	3.060	811	1.238	4.036
46	101	43	57	14	5	7	1	3.091	852	1.226	4.027
47	110	59	60	19	10	10	3	3.299	953	1.169	3.990
48	113	58	64	20	11	6	2	3.290	980	1.165	3.946
49	131	55	64	21	7	6	1	3.326	1.001	1.164	3.925
50	174	58	56	18	6	3	1	3.331	1.014	1.158	3.910
1951	198	58	51	18	7	4	1	3.354	1.063	1.150	3.880
52	222	53	56	19	7	4	1	3.356	1.071	1.445	3.907
53	210	50	54	18	6	4	1	3.368	1.093	1.454	3.923
54	224	47	34	18	5	3	..	3.402	1.115	1.476	3.927
55	258	48	34	16	5	3	..	3.399	1.199	1.459	3.925
56	226	49	37	14	5	4	..	3.436	1.239	1.454	3.945
57	210	51	31	13	5	4	..	3.459	1.295	1.449	3.954
58	247	52	16	11	5	4	..	3.516	1.360	1.458	3.882
59	287	56	14	8	5	3	..	3.615	1.430	1.448	3.879
60	247	53	13	8	5	4	..	3.716	1.470	1.451	3.839
1961	227	46	13	7	4	3	..	3.748	1.492	1.466	3.822
62	226	36	15	7	4	3	..	3.700	1.505	1.463	3.837
63	230	49	12	6	4	3	..	3.697	1.553	1.460	3.846
64	231	54	9	5	3	2	..	3.678	1.550	1.172	3.834
65	282	55	9	5	4	1	..	3.690	1.556	1.179	3.877
66	298	54	9	4	4	1	..	3.675	1.581	1.179	3.886
67	345	54	6	4	2	1	..	3.708	1.616	1.185	3.898
68	306	52	4	1	2	1	..	3.629	1.614	1.192	3.892
69	291	47	2	1	2	2	..	3.568	1.616	1.214	3.927
70	281	43	1	1	2	4	..	3.513	1.648	1.220	3.947
1971	254	43	..	1	2	7	..	2.957	1.501	1.135	4.178
72	250	47	..	3	3	9	..	2.899	1.485	1.176	4.160
73	235	50	..	3	4	14	..	2.849	1.458	1.173	4.138
74	196	49	..	2	1	18	..	2.777	1.480	1.176	4.095
75	271	57	..	3	1	25	..	2.720	1.498	1.176	4.068
76	305	64	..	5	1	25	..	2.580	1.455	1.170	4.051
77	254	59	..	10	..	31	..	2.684	1.487	1.166	4.062
78	265	58	..	3	1	23	..	2.504	1.543	1.162	4.056
79	285	60	..	2	..	26	..	2.473	1.546	1.150	4.067
80	291	61	..	2	..	32	..	2.438	1.571	1.138	4.058
1981	330	61	..	1	..	43	..	2.338	1.560	1.150	4.054
82	273	65	..	1	..	54	3	2.277	1.529	1.142	4.049
83	232	71	72	23	2.120	1.443	1.094	3.909
84	225	76	..	1	2	83	36	2.078	1.422	1.085	3.927
85	233	78	8	97	92	2.077	1.485	1.081	3.927

9.7

Produzione delle coltivazioni erbacee (dati in migliaia di quintali)

ANNI	FRUMENTO			CEREALI				LEGUMINOSE DA GRANELLA			
	Tenero	Duro	Totale	Segale	Orzo	Avena	Riso (risone)	Grano- turco	Fava	Fagiuolo	Pisello
1921-30	44.305	10.876	55.181	1.516	2.235	5.426	7.558	28.630	5.975	1.702	218
1931-40	55.966	16.923	72.889	1.516	2.235	5.426	7.558	28.630	5.975	1.702	218
1941-50	49.696	12.927	62.623	1.177	2.210	4.570	6.131	20.584	3.018	1.180	118
1951-60	67.703	15.220	82.923	1.117	2.798	5.317	7.777	32.792	4.639	1.594	119
1961-70	71.859	20.351	92.210	814	2.793	5.122	6.754	38.799	4.061	1.754	92
1971-80	59.265	30.689	89.954	376	6.374	4.391	9.324	54.870	2.519	1.045	54
1926	46.812	11.268	58.080	1.603	2.289	5.170	7.623	30.920	6.008	2.457	543
27	41.544	9.999	51.543	1.465	1.961	3.907	7.804	22.879	4.973	1.759	459
28	48.500	11.674	60.174	1.613	2.289	6.158	7.080	17.017	7.545	1.286	500
29	52.791	13.890	66.681	1.752	2.548	5.970	7.272	25.233	6.717	1.835	220
30	43.025	11.300	54.325	1.554	2.376	4.668	6.944	29.787	4.428	1.820	393
1931	50.497	13.262	63.759	1.654	2.356	5.124	6.998	19.421	6.271	1.373	332
32	56.834	16.030	72.864	1.602	2.432	5.524	6.865	30.105	7.188	1.980	265
33	62.433	16.796	79.229	1.711	2.235	5.378	7.152	25.872	7.151	1.663	264
34	46.907	15.470	62.377	1.424	2.012	4.693	6.884	31.981	4.882	1.989	359
35	61.511	14.806	76.317	1.581	2.028	5.075	7.352	24.919	4.934	1.404	212
36	45.350	15.769	61.119	1.322	1.926	4.783	7.340	30.511	5.245	1.922	202
37	60.154	20.482	80.636	1.448	2.333	6.197	7.913	33.957	7.304	1.933	202
38	59.987	21.851	81.838	1.379	2.479	6.291	8.168	29.397	6.370	1.402	167
39	61.352	18.358	79.710	1.511	2.355	5.483	7.622	25.823	6.480	1.431	157
40	54.632	16.411	71.043	1.524	2.189	5.711	9.287	34.281	3.926	1.925	119
1941	55.151	15.551	70.702	1.473	2.355	5.874	8.638	26.116	3.949	1.583	136
42	51.288	14.466	65.734	1.401	2.342	4.867	7.930	24.546	3.059	1.577	119
43	50.940	14.163	65.103	1.264	2.278	4.412	6.429	16.816	2.823	873	114
44	50.477	14.032	64.509	1.140	2.214	4.349	4.155	21.831	2.593	1.003	128
45	32.580	9.186	41.766	783	1.292	2.521	3.563	14.380	1.120	482	90
46	49.557	11.699	61.256	1.061	2.311	4.611	4.885	19.089	2.819	813	112
47	37.691	9.330	47.021	971	1.791	4.467	6.355	19.200	2.940	1.382	125
48	49.462	12.195	61.657	1.120	2.304	4.857	6.188	22.502	3.351	1.602	117
49	57.951	12.775	70.726	1.250	2.266	4.154	6.102	22.121	2.657	1.274	110
50	61.863	15.976	77.739	1.310	2.947	5.583	7.064	19.243	4.865	1.234	132
1951	56.132	13.488	69.620	1.223	2.704	5.096	7.500	27.483	4.665	1.541	132
52	64.438	14.326	78.764	1.265	2.669	5.083	9.300	23.956	3.489	1.155	118
53	72.358	18.207	90.565	1.296	3.126	6.021	9.342	32.133	5.337	1.648	119
54	57.895	14.934	72.829	1.151	2.775	5.457	8.692	29.632	5.332	1.621	118
55	78.915	16.125	95.040	1.232	2.917	5.234	8.797	32.040	4.632	1.438	116
56	72.445	14.396	86.841	1.051	2.760	5.065	6.628	34.095	2.857	1.516	93
57	66.757	18.018	84.775	921	2.963	5.817	6.372	34.963	5.855	1.521	131
58	81.766	16.379	98.145	1.052	2.963	5.684	7.371	36.696	5.048	1.830	117
59	69.266	15.443	84.709	1.051	2.788	5.407	7.553	38.791	4.808	1.875	129
60	57.057	10.885	67.942	932	2.319	4.310	6.217	38.130	4.370	1.790	120
1961	66.138	16.974	83.012	959	2.787	5.846	6.998	39.360	3.877	1.875	96
62	78.279	16.690	94.969	929	2.854	5.972	6.630	32.633	4.380	1.621	113
63	62.767	18.501	81.268	768	2.803	5.479	5.643	36.919	4.935	2.029	95
64	71.242	14.616	85.858	857	2.515	4.656	6.240	39.573	4.022	2.040	85
65	78.280	19.479	97.759	832	2.847	5.273	5.089	33.169	4.391	1.627	83
66	77.251	16.745	93.996	833	2.527	4.767	6.210	35.095	3.972	1.674	84
67	70.227	25.729	95.956	815	2.950	5.559	7.447	38.596	4.080	1.740	89
68	75.253	21.301	96.554	751	2.581	3.898	6.481	39.908	3.245	1.656	75
69	69.011	26.835	95.846	707	2.919	4.911	8.619	45.193	4.018	1.659	79
70	70.139	26.747	96.886	685	3.146	4.858	8.185	47.543	3.691	1.615	120
1971	67.045	32.894	99.939	545	3.725	4.881	8.923	45.284	3.489	1.385	100
72	63.426	30.786	94.212	380	3.896	4.395	7.547	47.894	3.343	1.165	60
73	62.117	25.997	88.114	371	4.495	4.119	10.609	49.946	2.614	1.173	47
74	67.406	28.361	95.767	360	5.520	4.562	10.257	49.792	2.643	1.109	44
75	60.800	34.000	94.800	371	6.395	4.999	9.925	52.588	2.485	1.045	47
76	61.130	29.928	91.058	345	7.250	4.062	8.847	51.957	2.224	1.076	44
77	42.586	19.797	62.383	313	6.669	3.467	6.913	63.880	1.921	966	45
78	57.181	34.724	91.905	355	8.186	4.610	9.472	61.620	2.318	927	45
79	55.984	33.819	89.803	370	8.134	4.318	11.072	61.974	2.011	842	56
80	54.979	36.581	91.560	352	9.467	4.496	9.677	63.767	2.142	757	55
1981	54.132	34.171	88.303	308	9.820	4.175	8.933	71.966	2.009	751	53
82	60.358	29.325	89.683	314	10.739	3.563	10.078	67.927	1.782	746	48
83	56.773	30.401	87.174	269	11.882	3.196	10.213	66.989	1.656	718	35
84	54.390	46.183	100.573	243	16.178	4.295	10.088	66.722	1.984	724	47
85	46.650	38.506	85.156	228	16.295	3.866	11.164	63.179	1.802	603	47

9.7 segue Produzione delle coltivazioni erbacee (dati in migliaia di quintali)

ANNI	segue LEGUMINOSE DA GRANELLA			LEGUMI FRESCHI				ORTAGGI			
	Cece	Lenticchia	Patata	Fava	Fagiuolo	Pisello	Aglio e cipolla	Asparago	Carciofo	Cardo, finocchio e sedano	Cavolo
1921-30	410	135	27.184	508	304	477	1.581	146	777	1.579	5.062
1931-40	410	135	28.989	747	448	702	1.267	99	738	1.239	4.996
1941-50	375	106	25.394	833	716	911	2.148	105	907	1.333	5.410
1951-60	510	150	33.328	1.113	1.371	1.529	3.220	215	2.138	2.451	7.170
1961-70	394	111	38.717	1.201	2.531	2.357	5.145	358	5.101	4.392	8.025
1971-80	193	26	29.523	1.182	2.786	2.555	5.660	385	6.281	4.562	6.019
1926	402	86	33.660	553	331	519	1.724	162	762	1.807	5.539
27	315	73	28.333	530	317	498	1.761	169	719	1.578	4.627
28	340	86	21.700	440	263	413	1.745	184	542	1.543	3.858
29	522	124	28.195	510	506	479	1.674	155	698	1.616	5.172
30	380	106	26.310	593	355	557	1.553	145	780	1.555	4.475
1931	397	177	25.317	611	366	573	1.072	80	881	1.319	6.256
32	485	158	34.920	615	369	578	1.388	89	815	1.199	5.932
33	432	151	27.851	650	390	611	966	85	739	1.183	5.074
34	481	128	30.243	698	418	655	959	83	651	1.143	4.595
35	371	111	22.833	623	373	585	756	68	549	1.298	4.759
36	402	129	26.380	735	451	814	1.488	110	715	1.335	4.960
37	413	140	32.138	957	596	893	1.508	124	793	1.274	4.534
38	397	125	29.416	978	478	747	1.451	113	724	1.338	4.987
39	360	118	27.802	924	483	849	1.526	118	825	1.160	4.484
40	363	117	32.987	677	556	718	1.559	115	684	1.143	4.380
1941	349	118	30.943	629	558	916	1.971	113	677	1.058	4.422
42	294	102	29.972	634	674	911	2.159	121	760	1.130	5.409
43	254	94	22.793	589	539	810	2.254	94	815	1.154	5.015
44	317	102	23.028	700	644	783	2.181	93	747	1.086	5.112
45	140	55	14.673	530	506	600	1.613	76	712	1.197	4.968
46	344	101	23.431	935	629	916	2.268	89	809	1.349	5.442
47	483	116	28.241	925	872	1.004	2.127	97	898	1.440	5.483
48	522	123	30.252	1.122	939	1.063	2.522	125	1.166	1.468	5.683
49	498	109	26.289	945	881	789	2.155	115	1.058	1.610	6.222
50	549	141	24.318	1.320	914	1.316	2.228	125	1.432	1.842	6.348
1951	565	155	28.684	1.404	1.031	1.425	2.487	143	1.601	1.783	6.337
52	442	134	27.170	1.114	929	1.284	2.318	144	1.437	1.776	6.151
53	614	173	31.320	1.161	1.051	1.333	2.737	154	1.516	1.856	6.664
54	566	156	32.024	1.247	1.152	1.415	2.912	153	1.705	2.121	7.052
55	528	141	33.817	1.168	1.138	1.341	3.146	185	1.820	1.937	6.491
56	444	132	34.143	585	1.342	918	3.124	241	1.097	2.371	7.243
57	509	172	31.570	1.092	1.422	1.668	3.319	263	2.308	2.727	7.585
58	524	167	30.677	1.117	1.723	1.811	3.900	289	2.667	3.196	7.972
59	496	125	39.793	1.080	1.899	1.938	4.044	284	3.206	3.361	8.135
60	411	147	38.184	1.168	2.025	2.156	4.214	289	4.022	3.384	8.069
1961	415	143	39.315	1.090	2.181	2.143	4.273	307	4.169	3.616	8.105
62	377	136	35.614	1.259	2.134	2.196	4.518	323	3.426	3.202	6.833
63	438	144	43.842	1.172	2.327	2.201	4.890	312	2.480	4.321	8.206
64	406	138	38.234	1.190	2.476	2.163	4.779	333	4.686	4.426	8.462
65	408	126	35.495	1.375	2.477	2.306	5.245	317	5.421	4.629	7.923
66	403	115	38.599	1.172	2.604	2.481	5.192	347	5.801	4.701	7.928
67	403	121	40.096	1.262	2.664	2.618	5.634	370	6.312	4.462	8.157
68	358	71	39.597	1.064	2.827	2.415	5.515	423	5.632	4.838	8.040
69	379	65	39.704	1.250	2.833	2.501	5.627	425	6.372	4.887	8.388
70	353	50	36.677	1.171	2.788	2.540	5.772	421	6.708	4.840	8.206
1971	300	48	32.593	1.150	2.594	2.636	5.562	493	7.341	4.512	7.448
72	241	39	29.486	1.131	2.575	2.567	5.042	439	7.512	4.532	7.084
73	199	32	28.889	1.012	2.575	2.476	5.213	405	5.987	4.080	6.204
74	186	30	28.494	1.138	2.592	2.638	5.735	431	6.387	4.379	5.953
75	175	28	28.997	1.162	2.733	2.591	5.537	425	6.275	4.554	6.024
76	169	20	29.237	1.197	2.745	2.491	5.653	419	6.199	4.742	5.710
77	170	17	30.796	1.158	2.978	2.643	5.950	322	6.782	4.944	5.858
78	166	16	28.011	1.297	3.110	2.609	6.038	319	6.140	4.540	5.510
79	165	11	29.498	1.248	3.026	2.463	5.742	298	4.223	4.742	5.333
80	162	14	29.232	1.329	2.931	2.432	6.106	294	5.963	4.591	5.068
1981	156	12	28.798	1.329	2.890	2.404	6.231	295	5.237	4.954	5.114
82	145	11	25.719	1.266	2.815	2.270	5.739	230	5.538	4.715	5.081
83	134	11	25.024	1.211	2.776	2.303	5.796	256	5.268	4.736	5.141
84	142	10	24.647	1.200	2.805	2.309	5.804	248	4.998	4.308	4.511
85	127	10	23.970	1.282	2.847	2.378	6.099	233	4.520	4.342	4.935

9.7 segue Produzione delle coltivazioni erbacee (dati in migliaia di quintali)

ANNI	segue ORTAGGI					COLTIVAZIONI INDUSTRIALI					Coltivazioni foraggere (a)
	Cavolfiore	Pomodoro	Cocomero e popone	Barba-bietola da zucchero	Tabacco	PIANTE TESSILI		PIANTE OLEAGINOSE			
						Canapa tiglio	Lino tiglio	Colza	Girasole	Soia	
1921-30	3.768	10.708	4.449	27.771	306,6	817	15	280.686
1931-40	2.734	9.162	4.171	30.634	428,6	855	30	12	302.026
1941-50	3.674	9.164	3.081	30.626	522,0	744	51	49	63	12	251.283
1951-60	5.384	17.791	4.654	74.057	757,2	394	24	72	52	7	359.563
1961-70	6.829	32.849	8.949	95.457	680,9	86	2	54	39	3	419.311
1971-80	5.533	35.527	10.188	113.347	1.053,6	2	..	30	389	3	409.032
1926	4.153	11.829	4.896	25.173	392,8	1.159	16	315.646
27	3.470	9.584	4.487	21.896	327,5	794	13	270.677
28	2.893	10.869	3.769	29.646	371,7	820	15	252.560
29	3.598	12.648	4.678	33.616	340,1	810	15	3	289.563
30	3.720	9.164	4.645	34.332	422,4	843	17	321.758
1931	3.201	7.482	4.498	25.595	490,4	519	18	273.000
32	3.137	8.237	5.065	24.353	408,3	541	19	324.146
33	2.596	7.567	4.564	21.526	389,6	577	15	294.071
34	2.221	8.403	4.410	27.185	395,9	597	19	321.610
35	2.831	9.560	4.211	24.358	385,6	659	15	246.385
36	2.863	9.686	4.329	26.128	421,7	998	31	16	301.591
37	2.658	10.457	4.423	35.235	429,2	1.121	28	15	324.693
38	2.818	9.404	3.948	32.805	420,7	1.170	33	5	286.981
39	2.493	8.752	3.230	36.709	432,0	1.200	59	11	315.591
40	2.523	12.072	3.035	52.455	512,8	1.263	69	11	1	1	332.188
1941	2.496	10.975	2.791	41.712	535,4	1.353	66	13	2	1	295.268
42	3.182	9.642	2.605	36.888	485,8	1.005	76	17	13	2	251.951
43	3.149	7.097	2.053	31.990	334,8	731	61	14	6	1	212.036
44	2.983	7.088	2.430	31.240	235,2	525	50	15	194	6	242.102
45	3.447	5.305	2.641	4.009	170,9	401	36	37	65	9	172.830
46	3.926	8.334	3.469	23.170	445,4	547	31	53	61	7	236.415
47	4.249	10.016	3.953	22.298	764,0	667	46	102	112	41	253.957
48	4.134	9.813	3.832	34.086	744,2	829	51	119	73	29	301.106
49	4.469	10.882	3.609	36.190	717,8	711	51	57	68	14	263.487
50	4.708	12.485	3.425	44.681	786,5	673	44	58	39	7	283.677
1951	4.807	12.526	4.148	59.609	795,4	651	44	79	60	9	337.846
52	4.489	11.053	3.503	58.972	730,3	677	34	89	56	14	288.738
53	4.847	13.681	3.820	62.308	683,3	744	36	75	58	9	341.937
54	5.024	15.466	3.790	65.920	660,6	420	29	53	44	7	348.228
55	4.376	16.489	3.919	92.075	723,2	341	25	79	37	4	345.028
56	5.479	17.168	4.274	70.340	711,9	421	19	46	52	4	341.541
57	5.873	19.611	4.561	61.764	771,2	300	20	79	55	6	353.913
58	6.020	25.503	5.258	76.814	797,6	148	16	77	57	6	369.851
59	6.423	22.128	6.999	114.585	902,9	126	9	68	44	5	426.565
60	6.499	24.284	6.263	78.184	795,2	115	7	75	58	5	441.983
1961	6.565	26.760	6.907	70.709	249,7	122	5	63	62	3	410.698
62	4.818	26.921	6.805	71.476	463,2	140	4	69	45	4	364.847
63	6.699	28.385	9.091	78.821	652,0	142	3	56	44	3	425.906
64	6.845	29.912	8.871	79.663	788,9	96	2	57	37	3	443.562
65	6.925	31.777	8.700	90.788	734,5	99	2	64	22	2	414.077
66	6.773	34.691	9.053	112.588	731,1	113	1	70	23	3	431.087
67	7.158	34.593	9.670	135.071	869,3	72	1	41	22	2	434.338
68	7.508	32.577	9.940	114.567	741,3	48	1	37	15	2	419.556
69	7.556	36.700	10.067	105.709	794,0	21	1	35	40	2	444.291
70	7.445	36.179	10.387	95.180	784,5	10	..	45	80	2	404.755
1971	6.635	34.236	10.546	87.762	792,7	5	..	50	145	1	364.376
72	6.557	30.504	10.937	111.771	842,8	3	..	59	186	1	406.835
73	5.899	31.510	10.212	92.028	937,5	2	..	94	250	4	394.676
74	5.700	34.896	9.407	75.817	927,3	2	—	28	321	7	382.710
75	5.565	33.104	9.873	123.455	1.134,4	1	..	23	436	5	383.461
76	5.347	28.096	9.973	148.737	1.086,4	1	..	16	522	3	411.228
77	5.488	31.794	10.203	113.464	1.096,7	1	—	8	494	1	437.605
78	4.701	36.862	10.124	113.291	1.096,6	..	—	10	410	..	444.939
79	4.853	48.665	10.400	132.364	1.365,7	..	—	7	553	2	421.252
80	4.583	45.604	10.201	134.776	1.255,4	..	—	6	574	3	443.235
1981	4.549	42.885	10.202	174.997	1.309,7	..	—	2	858	9	445.315
82	4.217	49.737	10.441	113.965	1.450,2	..	—	2	935	92	427.944
83	4.208	57.898	11.547	100.841	1.560,2	..	—	5	1.310	589	395.737
84	3.099	65.413	11.247	114.897	1.613,0	..	—	51	1.464	1.097	384.696
85	3.830	59.342	11.123	95.651	1.768,5	..	—	132	1.806	2.830	367.319

(a) Produzione espressa in «fieno normale».

Tavola illustrata **21** PRODUZIONE DI ALCUNE COLTIVAZIONI ERBACEE E LEGNOSE

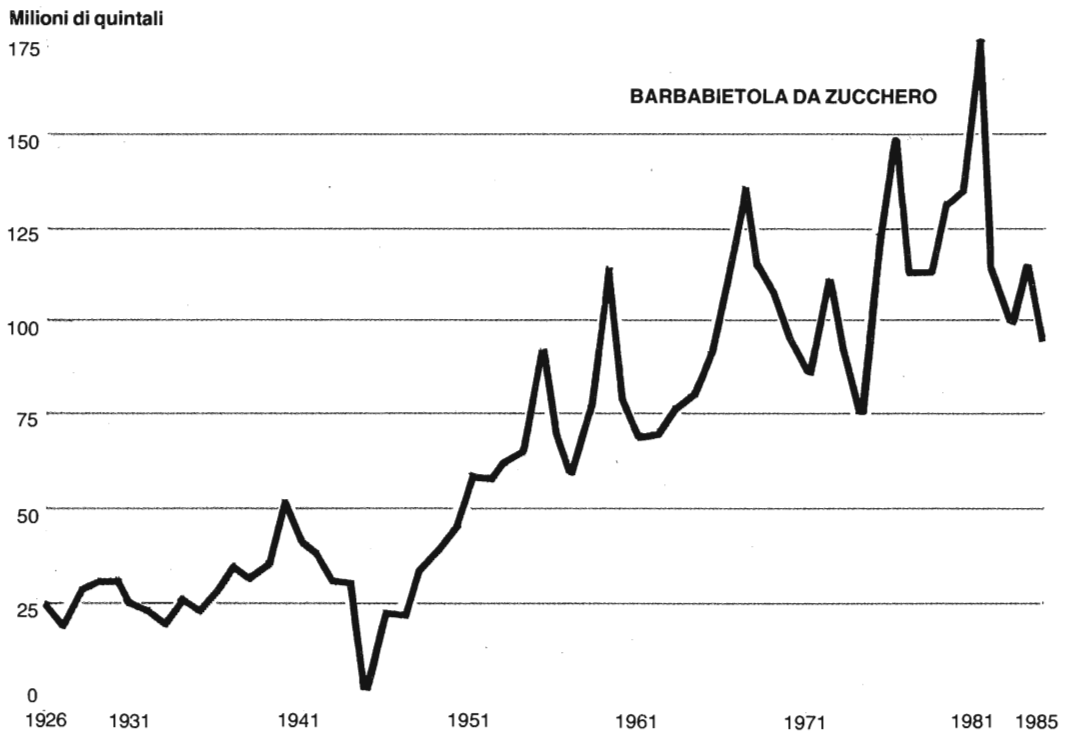
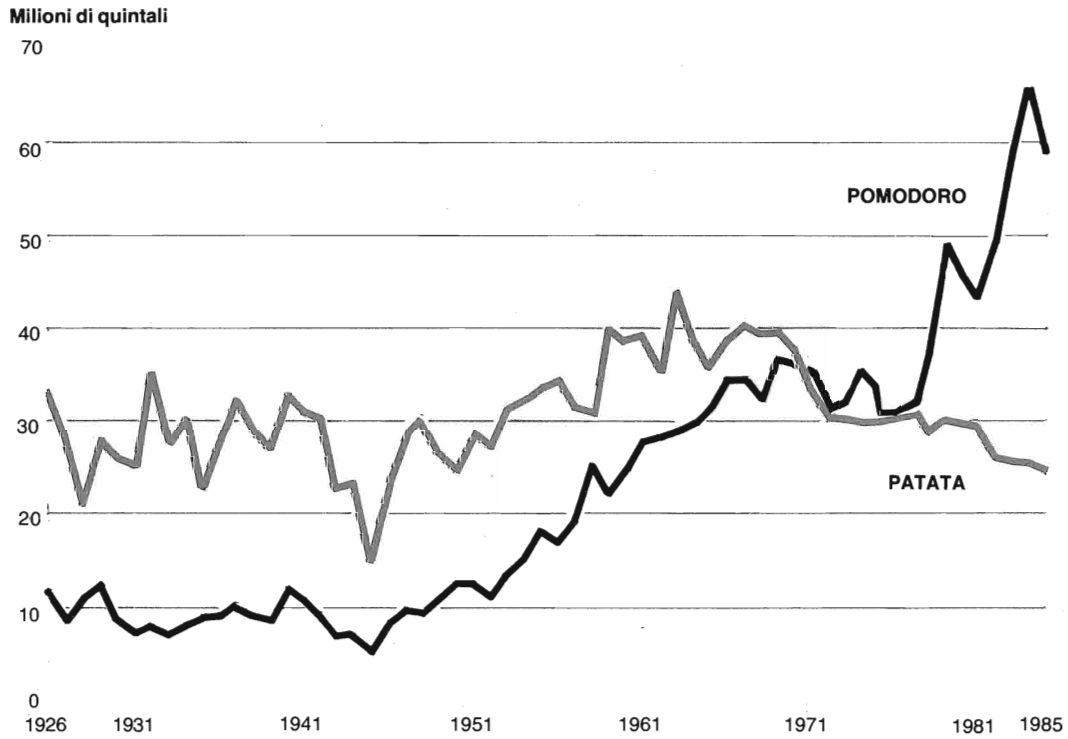
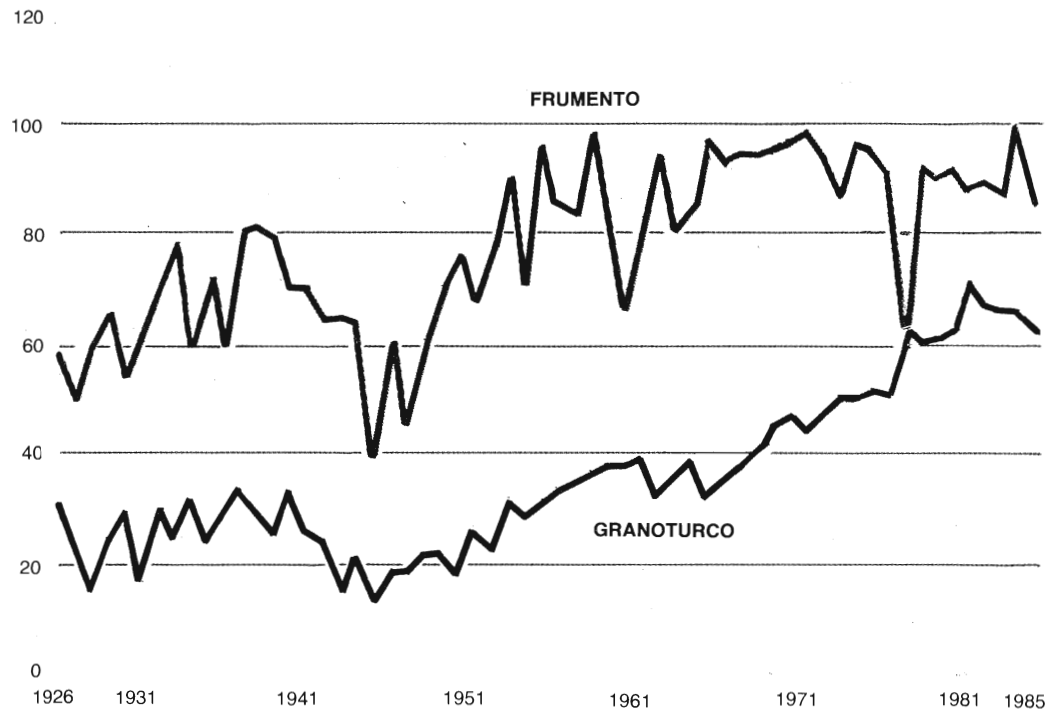
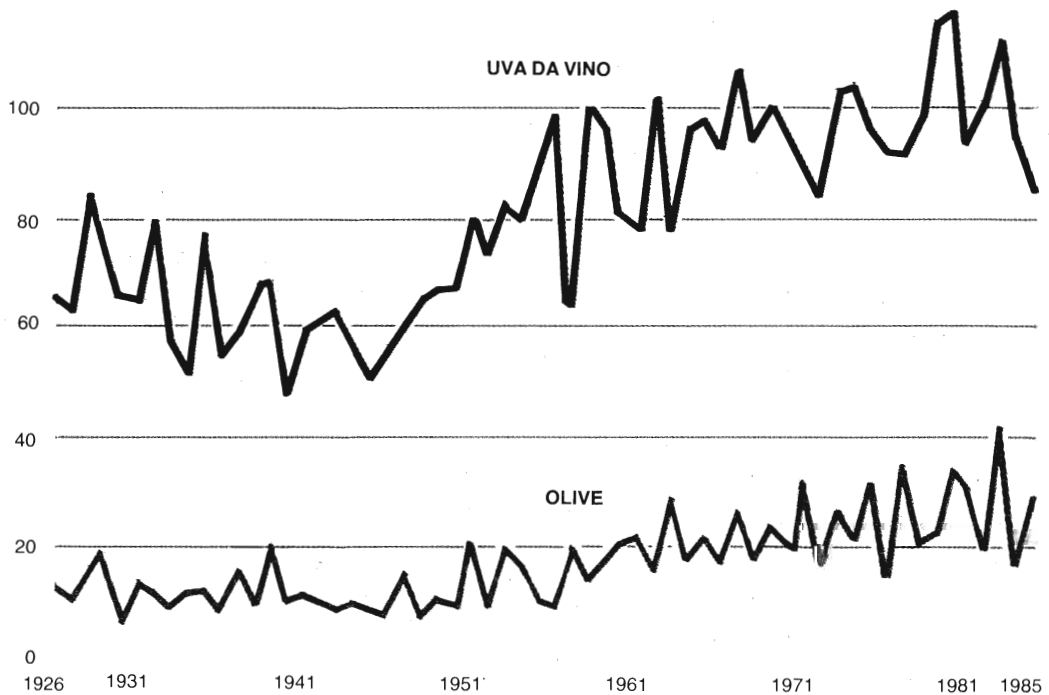


Tavola illustrata **21** PRODUZIONE DI ALCUNE COLTIVAZIONI ERBACEE E LEGNOSE

Migliaia di quintali



Migliaia di quintali



9.8 Superficie delle coltivazioni legnose (dati in migliaia di ettari)

ANNI	VITE				OLIVO		ARANCIO		AGRUMI		MANDARINO E CLEMENTINE		LIMONE	
	DA TAVOLA		DA VINO		Coltiva- zione principale	Coltiva- zione secondaria	Coltiva- zione principale	Coltiva- zione secondaria	Coltiva- zione principale	Coltiva- zione secondaria	Coltiva- zione principale	Coltiva- zione secondaria	Coltiva- zione principale	Coltiva- zione secondaria
	Coltiva- zione principale	Coltiva- zione secondaria	Coltiva- zione principale	Coltiva- zione secondaria										
1921-30	747	1.313
1931-40	964	2.956	817	1.315	27	24	3	25	22	23	22	23
1941-50	994	2.914	837	1.395	31	27	4	28	25	27	25	27
1951-60	1.058	2.750	888	1.356	45	29	6	27	23	27	23	27
1961-70	76	8	1.078	2.020	927	1.355	82	18	12	18	32	14	32	14
1971-80	79	2	1.212	573	1.052	1.121	101	18	22	15	35	11	35	11
1926
27
28
29	936	2.974	817	1.355	26	26	1	26	25	24	25	24
30
1931	945	2.967	807	1.284
32	949	2.972	806	1.275
33	954	2.950	806	1.273
34	959	2.949	810	1.275
35	963	2.944	821	1.269	27	24	2	24	22	23	22	23
36	968	2.965	821	1.349	27	24	2	24	22	23	22	23
37	969	2.943	822	1.352	27	24	3	24	22	23	22	23
38	978	2.956	823	1.353	27	24	3	24	22	23	22	23
39	979	2.956	824	1.358	27	25	3	25	22	23	22	23
40	979	2.956	826	1.361	27	25	3	26	22	23	22	23
1941	988	2.954	826	1.361	27	24	4	25	25	23	25	23
42	984	2.944	828	1.365	27	23	4	25	26	23	26	23
43	988	2.946	829	1.374	31	23	4	25	25	23	25	23
44	979	2.912	824	1.373	31	23	4	25	25	23	25	23
45	978	2.901	826	1.380	31	23	4	25	25	23	25	23
46	982	2.898	827	1.380	31	23	4	25	25	23	25	23
47	995	2.891	849	1.419	32	33	5	30	24	32	24	32
48	1.003	2.888	851	1.426	32	33	5	32	24	32	24	32
49	1.017	2.901	855	1.432	34	33	5	32	24	32	24	32
50	1.026	2.900	857	1.437	36	33	5	32	24	33	24	33
1951	1.032	2.857	867	1.328	38	33	5	32	24	33	24	33
52	1.036	2.864	871	1.343	40	33	5	33	24	33	24	33
53	1.048	2.838	872	1.324	41	33	6	32	24	33	24	33
54	1.059	2.837	881	1.343	44	36	6	33	24	34	24	34
55	1.060	2.789	880	1.366	44	33	6	30	24	32	24	32
56	1.080	2.773	889	1.353	46	31	6	30	21	30	21	30
57	50	13	1.046	2.682	893	1.340	47	31	6	25	21	30	21	30
58	54	13	1.063	2.670	899	1.348	49	19	6	19	22	17	22	17
59	59	13	1.076	2.621	909	1.369	51	19	6	17	22	16	22	16
60	63	13	1.080	2.566	916	1.395	53	19	6	17	25	16	25	16
1961	66	12	1.072	2.525	920	1.397	63	16	8	17	28	16	28	16
62	73	11	1.078	2.461	924	1.397	67	16	8	17	29	16	29	16
63	75	11	1.072	2.366	899	1.391	72	16	9	16	30	16	30	16
64	76	9	1.075	2.227	905	1.389	79	18	10	18	32	16	32	16
65	77	8	1.073	2.195	906	1.385	82	18	10	18	32	13	32	13
66	78	7	1.067	2.118	930	1.357	84	18	11	18	32	13	32	13
67	80	7	1.065	2.047	932	1.351	87	21	12	20	33	13	33	13
68	82	6	1.077	1.929	942	1.315	89	21	18	18	36	13	36	13
69	92	5	1.060	1.625	942	1.288	97	21	19	18	35	13	35	13
70	74	3	1.138	702	973	1.280	98	20	19	18	35	12	35	12
1971	75	3	1.155	685	1.046	1.176	99	18	20	16	35	11	35	11
72	77	3	1.173	678	1.041	1.158	101	18	21	16	35	11	35	11
73	79	2	1.192	646	1.051	1.131	100	19	21	15	35	11	35	11
74	79	2	1.211	620	1.057	1.122	100	19	22	15	35	11	35	11
75	80	2	1.229	597	1.057	1.115	100	18	22	15	35	11	35	11
76	82	2	1.238	567	1.054	1.111	100	18	22	15	35	11	35	11
77	79	2	1.237	525	1.054	1.107	101	18	23	15	35	10	35	10
78	78	2	1.232	499	1.054	1.102	101	18	23	14	35	11	35	11
79	81	2	1.227	471	1.052	1.095	102	17	24	15	35	10	35	10
80	81	2	1.227	446	1.050	1.088	102	17	25	15	36	10	36	10
1981	81	2	1.216	416	1.049	1.081	103	16	25	14	36	10	36	10
82	82	2	1.201	382	1.047	1.074	104	16	26	14	36	9	36	9
83	81	—	1.057	—	1.254	—	109	—	31	—	40	—	40	—
84	81	—	1.048	—	1.254	—	109	—	32	—	40	—	40	—
85	81	—	1.048	—	1.250	—	109	—	32	—	40	—	40	—

9.8 segue Superficie delle coltivazioni legnose (dati in migliaia di ettari)

ANNI	FRUTTIFERI									
	ALBICOCCO		CILIEGIO		PESCO E NETTARINE		SUSINO		MELO	
	Coltiva- zione principale	Coltiva- zione secondaria	Coltiva- zione principale	Coltiva- zione secondaria	Coltiva- zione principale	Coltiva- zione secondaria	Coltiva- zione principale	Coltiva- zione secondaria	Coltiva- zione principale	Coltiva- zione secondaria
1921-30
1931-40	2	341	29	1.149	3	899	17	1.597
1941-50	2	327	30	1.104	2	886	25	1.559
1951-60	3	232	47	801	2	685	57	1.266
1961-70	6	36	81	148	4	97	74	307
1971-80	10	25	5	107	86	70	8	42	70	94
1926
27
28
29	2	319	1	1.143	32	1.219	2	911	16	1.623
30
1931
32
33
34
35
36	2	341	32	1.161	3	893	17	1.595
37	2	343	29	1.152	2	904	17	1.597
38	2	341	28	1.144	3	900	17	1.599
39	2	340	29	1.144	3	900	17	1.596
40	2	339	28	1.143	3	898	17	1.597
1941	2	339	28	1.141	3	895	19	1.597
42	2	337	28	1.140	3	893	19	1.596
43	2	335	30	1.135	2	889	20	1.600
44	2	334	29	1.118	2	869	22	1.576
45	2	334	29	1.119	2	868	23	1.571
46	2	334	29	1.117	2	868	25	1.569
47	3	318	30	1.064	3	898	28	1.529
48	3	319	30	1.068	2	900	30	1.512
49	3	319	31	1.073	2	900	32	1.517
50	3	304	32	1.062	2	875	33	1.523
1951	3	304	33	1.084	2	881	37	1.520
52	3	303	34	1.063	2	881	40	1.519
53	3	303	39	1.006	2	873	41	1.521
54	3	303	40	1.003	2	871	53	1.531
55	3	304	41	958	2	866	58	1.531
56	3	302	45	943	2	859	59	1.525
57	3	266	51	922	2	830	62	1.432
58	3	140	56	666	2	551	67	1.171
59	3	49	62	201	2	125	73	506
60	4	44	68	183	2	113	75	405
1961	4	44	73	180	2	111	76	398
62	4	43	75	178	3	108	76	365
63	5	42	81	171	3	105	76	354
64	5	39	83	160	3	104	80	336
65	5	36	85	153	4	101	82	321
66	6	34	91	143	4	98	75	309
67	6	34	87	136	4	96	73	291
68	9	31	79	129	6	88	70	270
69	9	30	3	125	80	125	7	84	69	231
70	10	30	3	125	81	104	7	72	68	193
1971	9	28	3	120	82	95	7	68	69	152
72	9	27	5	116	83	91	8	62	71	137
73	10	27	5	112	84	84	8	56	71	103
74	10	26	5	107	85	80	8	51	70	99
75	10	25	5	106	86	78	8	48	69	96
76	10	24	6	104	86	60	8	32	68	78
77	10	23	6	103	86	56	8	30	68	74
78	10	23	6	102	89	53	8	27	69	71
79	10	22	6	101	91	50	8	25	71	68
80	10	22	6	100	90	48	8	24	72	63
1981	10	22	6	98	92	46	9	23	73	58
82	10	21	6	97	94	43	9	22	74	56
83	16	—	24	—	101	—	13	—	85	—
84	16	—	24	—	102	—	13	—	86	—
85	16	—	24	—	104	—	13	—	86	—

9.8 segue Superficie delle coltivazioni legnose (dati in migliaia di ettari)

ANNI	FRUTTIFERI									
	PERO		FICO		MANDORLO		NOCCIUOLO		NOCE	
	Coltiva- zione principale	Coltiva- zione secondaria	Coltiva- zione principale	Coltiva- zione secondaria	Coltiva- zione principale	Coltiva- zione secondaria	Coltiva- zione principale	Coltiva- zione secondaria	Coltiva- zione principale	Coltiva- zione secondaria
1921-30
1931-40	7	1.908	48	1.269	162	759	30	94	2	739
1941-50	10	1.839	47	1.003	160	790	30	104	2	732
1951-60	18	1.406	37	1.050	163	708	33	81	1	540
1961-70	57	308	16	192	163	433	44	22	1	116
1971-80	55	117	3	63	120	325	60	16	1	65
1926
27
28
29	6	1.967	51	1.286	158	798	28	122	1	787
30
1931
32
33
34
35
36	6	1.907	41	1.249	165	758	29	95	2	728
37	6	1.906	51	1.275	161	760	29	95	2	728
38	7	1.910	50	1.274	161	759	30	96	2	727
39	7	1.909	50	1.274	161	759	30	92	2	756
40	7	1.908	50	1.274	161	760	30	92	2	755
1941	9	1.910	50	1.274	162	760	30	92	2	755
42	9	1.910	50	1.272	161	759	30	92	2	755
43	9	1.909	50	1.270	161	765	30	114	2	750
44	9	1.884	50	1.264	161	764	30	108	2	745
45	9	1.875	50	1.264	162	764	30	108	2	745
46	10	1.870	50	1.264	162	764	30	108	1	745
47	10	1.777	43	1.360	159	840	31	108	1	722
48	11	1.760	43	1.362	158	829	31	103	1	708
49	11	1.748	43	1.362	158	832	31	103	1	705
50	11	1.749	43	1.342	158	820	31	104	1	690
1951	12	1.747	43	1.348	157	818	31	104	1	684
52	13	1.744	43	1.332	156	817	31	104	1	667
53	13	1.743	40	1.332	154	817	31	103	1	671
54	15	1.750	40	1.334	156	818	32	103	1	690
55	16	1.748	36	1.330	156	820	32	103	1	689
56	18	1.737	36	1.302	170	770	31	101	1	682
57	19	1.541	35	1.172	171	707	33	83	1	618
58	22	1.096	34	798	171	599	34	51	1	401
59	25	526	33	289	171	460	35	27	1	151
60	29	432	33	265	169	458	36	27	1	148
1961	33	413	31	261	168	456	36	26	1	145
62	38	367	29	256	168	448	37	25	1	137
63	44	349	23	225	166	442	38	25	1	121
64	50	319	21	208	165	440	39	25	1	114
65	54	305	15	192	163	435	40	24	1	111
66	67	298	12	173	162	430	44	21	1	110
67	71	287	10	168	160	426	50	19	1	109
68	72	266	9	161	160	421	52	18	1	107
69	71	256	7	144	158	415	53	18	1	104
70	69	221	6	130	158	413	53	18	1	98
1971	65	182	5	103	140	416	54	18	1	93
72	61	164	4	81	127	362	58	17	1	85
73	59	126	3	75	124	352	60	15	1	63
74	58	122	3	66	124	337	61	15	1	63
75	57	119	3	56	121	324	61	15	1	63
76	53	96	2	53	118	314	61	15	1	57
77	49	93	2	51	115	306	61	15	1	56
78	48	91	2	49	112	293	61	15	1	56
79	48	88	2	47	109	276	62	15	1	56
80	47	84	2	47	108	265	62	15	1	55
1981	47	80	2	45	106	260	62	15	1	54
82	47	78	2	43	105	254	63	14	1	53
83	51	—	13	—	130	—	72	—	14	—
84	50	—	14	—	128	—	71	—	14	—
85	49	—	14	—	127	—	71	—	14	—

ANNI	VITE			OLIVO		AGRUMI				FRUTTA FRESCA			
	Uva da tavola	Uva da vino	Vino migliaia hl	Olive	Olio d'oliva	Arance	Mandarini e clementine	Limoni	Altri agrumi	Albicocche	Ciliegie	Pesche e nettarine	
1921-30	72.473	44.898	14.133	2.490	3.344	355	4.687	402	296	878	2.639	
1931-40	63.280	38.944	12.930	2.174	3.505	536	3.866	345	307	827	2.756	
1941-50	61.148	36.773	10.245	1.636	3.373	642	2.782	279	211	918	2.403	
1951-60	85.338	65.160	16.375	2.844	6.201	1.031	3.310	314	336	1.411	5.121	
1961-70	8.937	94.275	65.655	21.952	4.102	11.034	1.926	6.064	526	746	2.082	11.789	
1971-80	12.030	99.166	72.178	26.465	5.139	15.732	3.185	7.524	499	960	1.516	12.418	
1926	66.014	40.940	13.507	2.371	3.962	398	5.568	482	347	1.022	3.029	
27	63.170	39.151	11.468	2.016	3.193	321	4.487	388	357	1.049	3.111	
28	84.512	52.460	17.183	3.025	3.198	321	4.495	389	361	1.062	3.149	
29	74.223	46.910	19.581	5.216	3.537	428	5.198	403	313	945	3.056	
30	66.320	40.761	7.703	1.377	3.963	524	5.224	449	249	791	2.434	
1931	67.715	40.025	13.783	2.445	3.582	558	3.890	364	361	939	2.924	
32	80.199	49.103	12.551	2.234	5.501	653	6.411	431	382	1.032	3.411	
33	57.742	35.035	9.566	1.704	3.394	374	4.490	331	413	954	3.760	
34	52.869	32.146	12.493	2.226	3.640	520	3.845	339	332	878	2.661	
35	77.359	47.616	13.313	2.377	2.860	559	3.535	300	318	891	2.738	
36	55.901	34.110	9.660	1.539	3.628	591	2.843	254	244	664	1.787	
37	59.303	36.582	17.009	2.723	3.025	507	2.986	387	300	753	2.766	
38	66.388	41.780	10.416	1.753	3.481	625	3.905	344	251	637	2.204	
39	68.069	42.550	20.274	3.204	2.888	412	3.342	286	215	749	2.531	
40	49.253	30.494	10.237	1.535	3.053	558	3.412	415	258	773	2.776	
1941	59.690	36.671	12.692	2.209	3.337	744	3.399	366	163	728	2.218	
42	62.359	37.987	11.277	1.810	2.960	680	3.172	242	223	743	2.485	
43	63.326	37.830	9.139	1.314	3.167	519	2.947	209	176	770	2.237	
44	56.381	33.270	9.854	1.530	2.321	356	2.339	194	222	781	2.518	
45	51.243	29.298	6.629	967	2.660	425	2.197	254	220	974	2.123	
46	57.136	33.750	8.541	1.309	3.194	493	2.461	236	204	934	2.215	
47	60.778	36.446	15.916	2.655	3.483	684	2.907	280	160	1.130	2.469	
48	65.740	40.393	6.787	1.054	3.884	823	2.770	371	242	876	2.103	
49	67.261	41.037	11.499	1.894	3.178	760	2.551	210	215	1.113	2.535	
50	67.565	41.049	10.116	1.798	8.547	934	3.079	423	281	1.133	3.133	
1951	79.647	49.761	21.476	3.717	4.997	848	2.981	222	272	1.214	2.920	
52	73.658	44.854	10.993	1.988	5.504	903	2.895	282	357	1.327	3.851	
53	83.233	52.542	20.111	3.459	5.820	1.001	3.116	289	353	1.274	4.431	
54	80.776	50.474	17.301	2.858	5.682	922	3.182	266	345	1.051	4.187	
55	92.780	58.441	11.531	1.815	6.228	1.038	3.036	292	332	1.451	4.831	
56	98.914	62.981	10.015	1.733	5.695	1.012	3.416	352	352	1.300	3.673	
57	3.074	65.926	42.838	20.100	3.523	6.252	1.058	3.548	308	367	1.134	5.466	
58	5.543	100.486	67.995	14.623	2.614	7.297	1.130	3.983	322	254	1.724	5.244	
59	5.159	96.420	68.379	16.544	2.913	7.131	1.182	3.578	411	490	1.751	8.245	
60	4.887	81.544	55.339	21.055	3.815	7.408	1.214	3.364	392	238	1.883	8.360	
1961	5.776	78.890	52.482	22.505	3.941	7.992	1.275	4.945	559	600	2.025	10.150	
62	8.128	101.534	69.993	17.413	3.101	7.122	1.155	3.584	519	483	2.164	10.349	
63	7.296	79.684	53.640	28.607	5.382	9.222	1.437	4.866	650	604	2.195	12.670	
64	7.966	95.615	66.945	18.778	3.043	10.196	1.638	5.595	612	649	2.301	13.388	
65	8.352	98.393	68.206	22.319	4.199	9.975	1.772	5.596	426	714	1.964	12.998	
66	8.352	93.150	64.706	18.084	3.203	11.765	1.930	6.039	557	770	2.264	14.188	
67	10.786	106.133	74.725	27.122	5.373	12.515	1.871	6.703	519	646	2.131	11.251	
68	9.227	93.969	65.323	19.329	3.846	14.069	2.689	8.047	452	1.098	1.961	12.798	
69	11.369	100.265	71.658	24.128	4.734	14.230	2.734	7.793	451	693	1.709	8.828	
70	12.117	95.120	68.870	21.239	4.199	13.250	2.763	7.474	514	1.203	2.104	11.274	
1971	11.386	88.878	64.212	32.102	6.181	14.624	3.035	7.793	401	1.056	2.273	12.491	
72	10.570	84.014	60.174	18.704	3.396	15.544	2.645	6.903	372	744	2.046	12.732	
73	12.353	103.130	76.716	26.958	5.428	15.078	3.176	7.715	461	1.110	1.639	11.257	
74	12.144	104.496	76.867	22.324	4.311	16.591	3.279	7.671	496	1.142	1.273	11.275	
75	11.456	96.103	69.834	32.279	6.329	15.314	3.427	8.029	546	1.007	1.643	11.053	
76	10.103	91.534	65.700	16.981	3.009	17.957	3.466	7.412	438	961	1.388	13.940	
77	9.861	91.276	64.142	34.595	6.891	15.638	3.449	7.759	557	827	1.298	11.642	
78	13.295	98.532	72.439	22.059	4.189	14.336	3.168	7.368	570	797	951	11.769	
79	14.201	116.188	85.146	23.741	4.750	16.842	3.154	7.634	589	994	1.564	13.894	
80	14.935	117.510	86.545	34.908	6.905	15.397	3.048	6.956	560	962	1.083	13.679	
1981	14.388	94.675	70.560	30.240	6.065	17.516	3.794	7.910	532	1.134	1.347	14.985	
82	13.042	101.404	72.648	21.317	4.300	14.976	3.379	6.302	476	1.677	1.435	15.393	
83	17.687	112.060	83.280	42.060	8.240	22.987	4.699	8.548	580	1.540	1.365	16.206	
84	13.900	93.612	70.900	18.445	3.432	15.574	3.631	6.991	391	1.956	1.586	15.544	
85	15.000	85.189	63.000	28.705	5.000	18.500	3.940	7.630	389	1.950	1.570	14.121	

ANNI	FRUTTA FRESCA				Totale	FRUTTA IN GUSCIO			FRUTTA SECCA		
	Susine	Mele	Pere	Fichi freschi		Mandorle	Noccioline	Noci	Uva passa	Fichi secchi	Prugne secche
1921-30	541	3.148	2.115	2.876	12.493	3.009	292	640	7,0	575	2,6
1931-40	499	2.999	2.022	3.297	12.707	1.578	277	645	6,3	770	2,4
1941-50	644	4.496	2.485	3.404	14.561	1.341	230	443	19,0	594	3,2
1951-60	904	12.357	4.483	3.278	27.890	1.590	348	553	22,4	506	8,2
1961-70	1.301	21.476	12.513	2.528	52.435	2.327	619	727	9,4	316	16,5
1971-80	1.450	19.173	13.910	1.059	50.486	1.278	921	591	1,6	93	10,6
1926	595	3.876	2.569	2.601	14.039	3.855	276	598	6,5	520	2,9
27	615	3.495	2.316	2.292	13.235	2.918	188	589	6,3	458	3,0
28	615	3.117	1.988	3.354	13.646	2.306	449	527	8,2	671	3,0
29	574	3.434	2.422	2.748	13.492	2.905	290	676	7,2	550	2,8
30	472	2.404	1.748	3.108	11.206	2.825	343	511	6,4	622	2,3
1931	554	3.089	1.854	3.334	13.055	776	391	974	6,5	667	2,7
32	656	3.908	2.294	3.585	15.268	1.306	412	944	7,7	717	3,2
33	697	2.903	2.040	3:101	13.868	1.547	186	787	5,5	620	3,4
34	513	3.068	2.070	3.202	12.724	2.013	316	747	5,0	640	2,5
35	513	2.590	1.755	3.611	12.416	1.639	232	671	7,3	722	2,5
36	410	2.719	2.055	2.856	10.735	1.621	283	479	4,5	656	2,0
37	349	3.197	2.019	2.992	12.376	1.757	231	566	5,4	941	1,7
38	451	2.070	1.504	3.548	10.665	2.869	151	423	7,3	1.089	2,2
39	472	3.693	2.385	2.888	12.933	972	223	458	6,6	667	2,3
40	369	2.755	2.247	3.852	13.030	1.277	244	404	6,8	976	1,8
1941	410	3.551	2.054	3.451	12.575	1.416	137	402	7,7	654	2,0
42	492	2.383	2.080	3.439	11.845	682	239	467	9,7	639	2,4
43	533	4.415	2.052	3.020	13.203	935	180	372	9,5	488	2,6
44	595	3.231	2.519	3.268	13.132	689	272	435	8,3	642	2,9
45	615	3.046	2.277	2.981	12.236	2.318	159	397	9,7	538	3,0
46	595	3.098	2.454	3.064	12.564	1.097	303	426	9,6	550	2,9
47	727	5.983	2.681	3.585	16.735	1.760	140	503	30,5	597	3,0
48	694	5.001	2.228	3.652	14.796	1.178	237	449	33,2	616	2,9
49	877	7.889	3.480	3.949	20.058	880	293	499	35,4	641	5,2
50	900	6.362	3.029	3.634	18.472	2.451	339	484	36,1	578	5,4
1951	871	8.365	3.681	3.811	21.134	1.140	330	543	41,7	518	4,5
52	1.038	9.420	3.967	3.590	23.550	2.050	225	521	31,4	643	9,1
53	1.063	8.595	4.124	3.715	23.555	2.288	475	462	24,8	608	7,4
54	877	8.600	3.523	3.360	21.943	1.801	214	417	23,2	523	5,1
55	922	12.133	4.392	2.740	26.801	1.121	355	589	16,0	392	10,0
56	785	14.171	4.401	3.184	27.866	630	297	644	22,8	521	9,5
57	847	9.706	3.564	3.041	24.126	2.478	373	487	17,4	486	7,3
58	738	16.248	5.143	3.261	32.612	850	364	592	18,6	529	8,8
59	1.014	17.986	5.814	3.128	38.428	2.425	458	615	19,5	433	11,5
60	885	18.345	6.219	2.953	38.883	1.117	388	656	8,6	410	9,1
1961	1.188	21.674	7.906	3.191	46.734	3.285	539	713	18,3	444	13,0
62	1.075	21.823	8.752	2.844	47.490	989	524	655	20,3	366	12,1
63	1.251	23.364	9.615	2.852	52.551	2.155	573	672	1,2	383	14,0
64	1.211	23.814	10.808	2.746	54.917	2.558	464	603	1,7	338	11,9
65	1.375	21.848	9.620	2.466	50.985	2.264	598	696	21,3	303	14,8
66	1.400	22.886	15.900	2.414	59.822	2.369	725	704	7,2	292	17,4
67	1.416	19.317	13.167	2.369	50.297	2.454	643	793	6,0	288	17,1
68	1.344	19.318	13.953	2.198	52.670	2.971	823	811	7,3	250	20,6
69	1.372	20.099	16.345	2.221	51.267	1.919	524	801	5,1	263	21,9
70	1.374	20.615	19.063	1.975	57.608	2.306	781	822	5,7	234	21,8
1971	1.454	16.973	17.050	1.758	53.055	1.349	840	847	5,0	185	10,4
72	1.515	18.841	15.381	1.465	52.724	1.277	797	772	2,1	121	10,6
73	1.224	20.016	15.292	1.219	51.757	585	857	757	2,3	104	9,5
74	1.278	18.496	14.749	1.087	49.750	1.178	1.038	643	1,5	90	11,9
75	1.331	20.836	14.167	1.082	51.119	1.013	973	592	1,5	108	12,1
76	1.575	20.910	14.961	880	54.615	1.305	930	479	1,1	72	13,1
77	1.354	17.906	11.670	891	45.588	1.761	829	496	0,7	74	9,5
78	1.441	18.468	12.013	724	46.163	1.750	1.006	456	0,8	53	8,5
79	1.553	19.919	10.564	760	49.248	1.011	938	441	0,9	60	9,0
80	1.772	19.367	13.255	727	50.845	1.548	1.006	428	..	62	11,0
1981	1.635	17.417	12.196	737	49.451	2.665	1.247	470	..	60	6,5
82	1.701	26.027	11.291	627	58.151	1.150	1.067	462	..	48	12,0
83	1.678	20.322	12.053	446	53.610	1.272	1.322	331	..	61	14,0
84	1.618	22.104	10.644	487	53.939	1.005	774	335	..	53	14,0
85	1.575	21.287	8.008	488	48.999	975	1.054	354	..	55	15,0

9.10

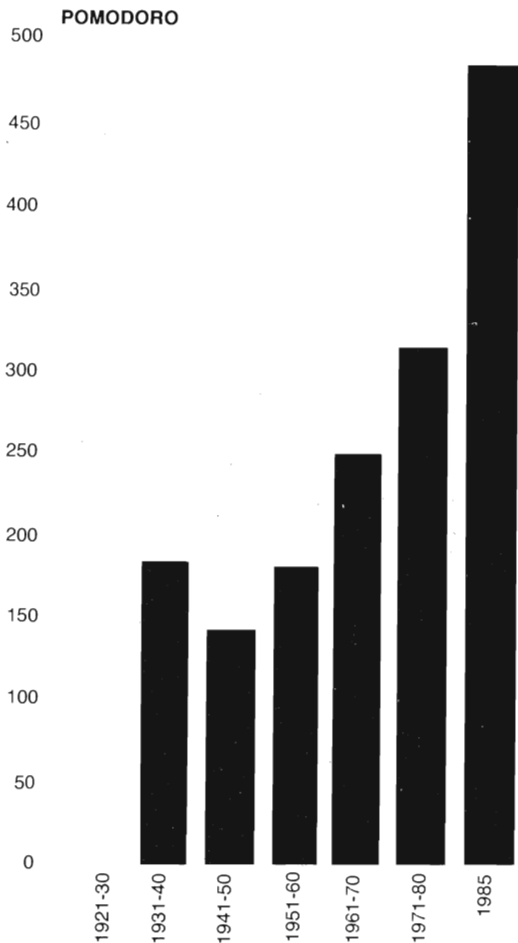

Produzione media per ettaro di alcune coltivazioni agricole (a) (dati in quintali)

ANNI	Frumento	Riso	Granoturco	Patata	Pomodoro	Barbabietola da zucchero	Vite	Olivo	Arancio	Pesco	Melo	Pero
1921-30	11,7	51,4	19,2	63,4
1931-40	14,5	51,4	19,7	66,8	179,7	253,2	31,8	11,1	108,2	55,3	50,5	28,4
1941-50	13,1	44,8	15,8	60,8	138,9	251,0	36,7	8,3	99,9	55,0	71,6	45,6
1951-60	17,4	51,2	26,4	85,9	174,4	317,8	54,4	13,7	144,2	86,1	138,6	90,8
1961-70	21,5	48,9	36,8	112,6	246,9	350,9	68,7	17,4	150,2	137,2	235,1	197,7
1971-80	25,5	51,0	59,8	159,6	308,9	434,3	85,2	20,1	166,9	148,5	265,2	229,3
1926	12,0	47,3	21,2	79,6
27	10,5	50,5	15,7	66,7
28	12,3	48,4	11,8	51,0
29	14,1	48,8	17,5	66,9
30	11,4	44,3	20,4	64,2
1931	13,4	45,3	14,3	53,7	166,7	208,1
32	14,9	48,3	21,3	75,7	199,2	270,6
33	15,6	51,5	18,4	64,3	191,3	244,6
34	12,6	50,3	21,7	71,4	191,5	283,2
35	15,3	53,3	17,4	54,7	213,0	246,0
36	11,9	50,7	20,5	61,9	173,1	217,0	29,8	8,2	122,1	37,4	55,7	26,1
37	15,6	54,7	23,1	76,1	177,4	263,3	29,7	14,0	102,8	65,1	48,6	25,1
38	16,3	55,0	19,5	69,3	163,2	237,6	36,7	8,5	116,5	52,6	32,0	21,1
39	15,3	48,6	17,7	65,1	151,9	249,9	35,9	17,1	96,7	58,2	77,3	35,3
40	14,0	56,8	22,7	76,9	191,2	304,0	26,8	7,8	103,0	64,7	38,5	34,2
1941	14,2	51,6	18,0	68,7	169,0	275,9	34,1	11,1	111,1	52,0	75,4	33,8
42	12,7	49,1	17,2	64,8	157,2	248,8	37,2	9,1	97,3	57,7	40,1	33,6
43	12,2	42,2	12,1	48,1	126,3	211,7	36,6	7,5	97,6	52,8	96,9	27,7
44	13,5	32,7	17,2	58,0	135,5	276,2	34,1	8,2	69,8	57,3	49,7	40,6
45	9,3	36,7	11,0	37,4	93,5	139,7	30,7	5,5	79,4	47,1	36,9	36,4
46	13,3	41,4	15,1	57,9	120,8	228,7	33,9	7,0	99,5	51,6	48,7	42,6
47	10,4	48,2	15,6	67,5	138,9	202,6	36,7	12,5	99,8	57,2	83,0	50,5
48	13,2	43,4	18,1	74,5	144,1	302,4	40,5	5,0	111,1	48,5	71,3	44,2
49	15,0	47,4	17,8	67,2	144,6	275,2	41,6	9,0	84,9	56,2	113,4	70,4
50	16,5	49,4	15,5	63,3	142,9	257,2	40,8	8,2	143,0	63,7	79,9	65,0
1951	14,7	48,0	21,7	73,9	148,7	300,6	48,1	17,4	135,0	62,7	107,5	73,2
52	16,8	53,4	18,8	69,2	135,4	265,9	44,2	8,4	144,5	78,3	116,6	74,7
53	19,0	53,2	25,3	79,8	152,4	296,3	52,9	16,8	153,4	80,6	99,2	78,6
54	15,3	48,8	23,2	80,7	160,6	294,0	51,0	13,3	140,7	76,3	91,1	60,9
55	19,6	52,2	25,9	86,5	167,8	357,4	55,3	9,4	146,4	84,8	123,4	87,7
56	17,8	48,1	27,2	88,2	170,3	311,1	63,7	9,8	128,6	55,1	138,0	64,9
57	17,3	50,6	27,9	81,7	179,2	293,6	45,8	17,9	138,4	80,5	95,9	62,5
58	20,3	54,8	30,1	95,4	212,6	310,6	65,9	12,5	156,3	85,3	183,8	115,2
59	18,2	55,6	32,5	103,2	189,0	399,9	64,1	13,4	149,4	119,8	198,3	129,5
60	14,9	48,3	32,1	100,9	206,0	316,3	52,3	17,4	147,8	114,8	199,8	136,5
1961	19,1	56,8	32,9	103,8	210,7	311,5	53,1	18,2	137,5	129,8	219,8	154,6
62	20,8	56,0	29,1	94,5	212,5	317,0	69,4	13,2	118,5	130,1	224,8	174,0
63	18,5	49,0	32,9	113,6	224,3	343,4	54,1	23,3	144,5	146,3	234,0	180,3
64	19,5	52,2	36,9	107,4	240,7	344,8	64,5	15,4	147,3	150,8	240,8	200,8
65	22,8	40,2	32,3	101,9	250,7	322,0	69,2	17,7	136,0	140,8	208,9	156,2
66	22,0	46,9	35,5	111,1	261,2	377,7	66,4	14,8	154,0	146,0	255,3	234,4
67	23,9	51,8	38,0	118,2	266,0	391,1	77,6	21,1	157,6	118,1	213,7	172,5
68	22,6	41,7	41,3	124,1	252,6	374,7	70,5	14,8	172,6	162,4	234,8	171,4
69	22,7	51,0	45,2	129,8	280,3	363,8	79,5	19,1	168,6	109,0	250,9	219,3
70	23,4	47,2	46,3	128,1	278,4	339,3	82,1	16,8	149,6	138,0	276,2	251,5
1971	25,6	51,0	48,5	137,2	284,8	345,7	77,6	23,3	163,0	147,3	216,1	230,5
72	24,8	41,2	53,7	152,0	274,7	447,3	72,7	13,6	165,5	145,6	240,6	220,6
73	24,9	56,8	57,2	161,8	301,0	399,7	90,3	21,1	162,8	133,6	260,4	229,7
74	26,1	55,8	56,7	159,9	310,9	393,5	89,5	16,7	179,7	141,6	247,1	225,1
75	27,1	58,0	59,4	164,7	310,3	461,8	82,3	25,3	159,2	129,3	285,3	221,6
76	26,9	49,7	59,9	171,3	300,1	505,9	78,3	12,9	189,3	168,7	298,0	252,9
77	22,7	37,3	65,7	170,0	307,5	453,8	76,6	27,0	155,1	142,9	256,0	212,4
78	26,9	50,1	67,0	164,9	338,2	434,0	84,4	16,0	154,7	143,2	272,5	227,4
79	26,4	61,4	66,8	178,5	388,5	472,0	98,5	18,3	171,1	166,7	291,0	201,7
80	27,3	55,9	68,4	184,4	374,5	469,5	100,4	27,0	168,6	164,5	284,7	275,5
1981	27,5	53,3	73,5	191,2	367,0	540,4	83,7	23,0	172,1	180,6	251,2	251,1
82	27,4	57,6	68,4	176,2	361,4	425,5	88,7	15,9	147,4	183,3	381,2	240,5
83	26,5	56,5	68,8	175,4	432,8	442,3	119,0	36,7	229,7	189,8	273,7	261,4
84	31,2	56,4	71,4	180,7	465,0	515,2	101,0	15,9	169,4	181,4	296,1	235,4
85	28,4	60,6	69,4	182,0	482,5	416,3	95,2	25,0	200,0	161,0	283,7	181,5

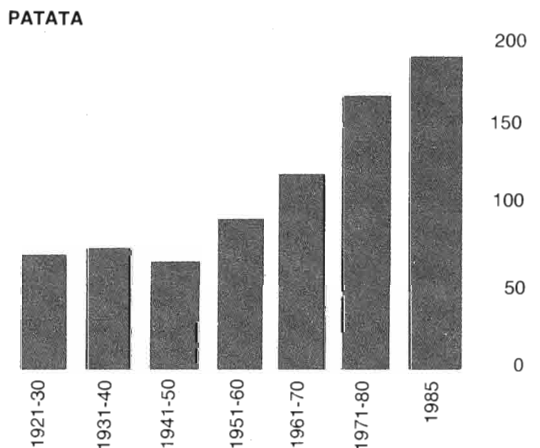
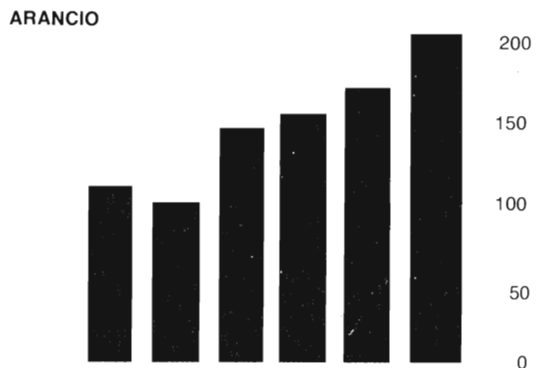
(a) Le produzioni per ettaro delle coltivazioni legnose si riferiscono alle superfici con impianti in produzione della coltivazione principale.

Tavola illustrata **22** PRODUZIONE MEDIA PER ETTARO DI ALCUNE COLTIVAZIONI AGRICOLE

Quintali per ettaro



Quintali per ettaro



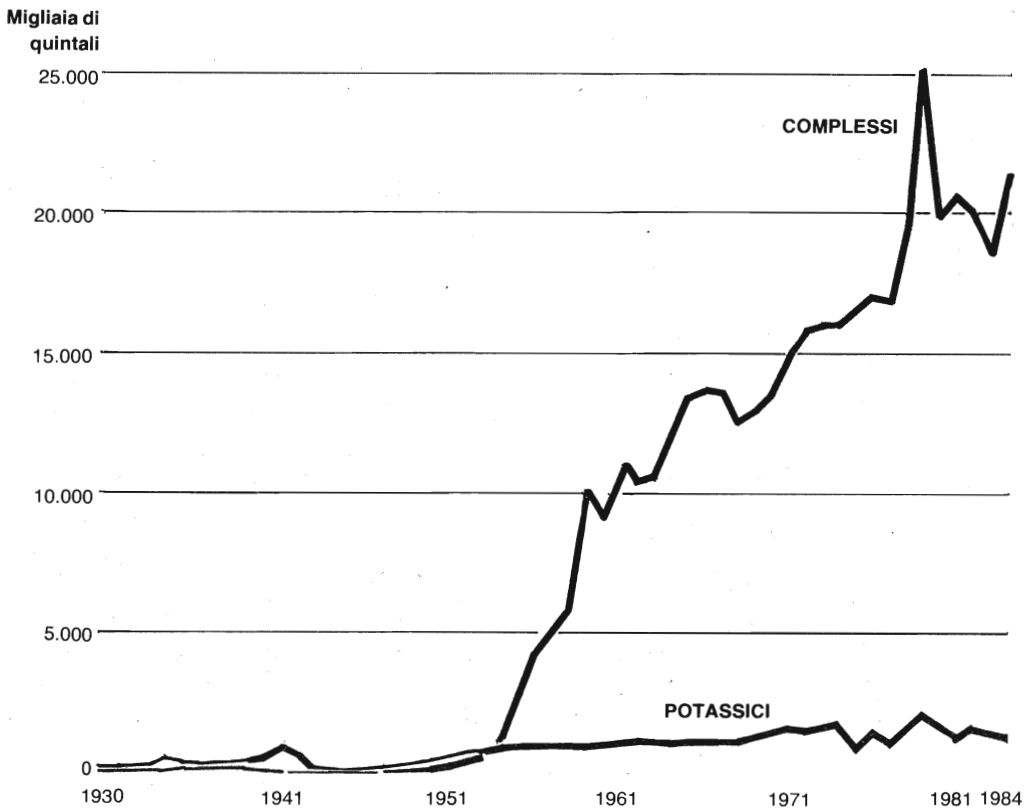
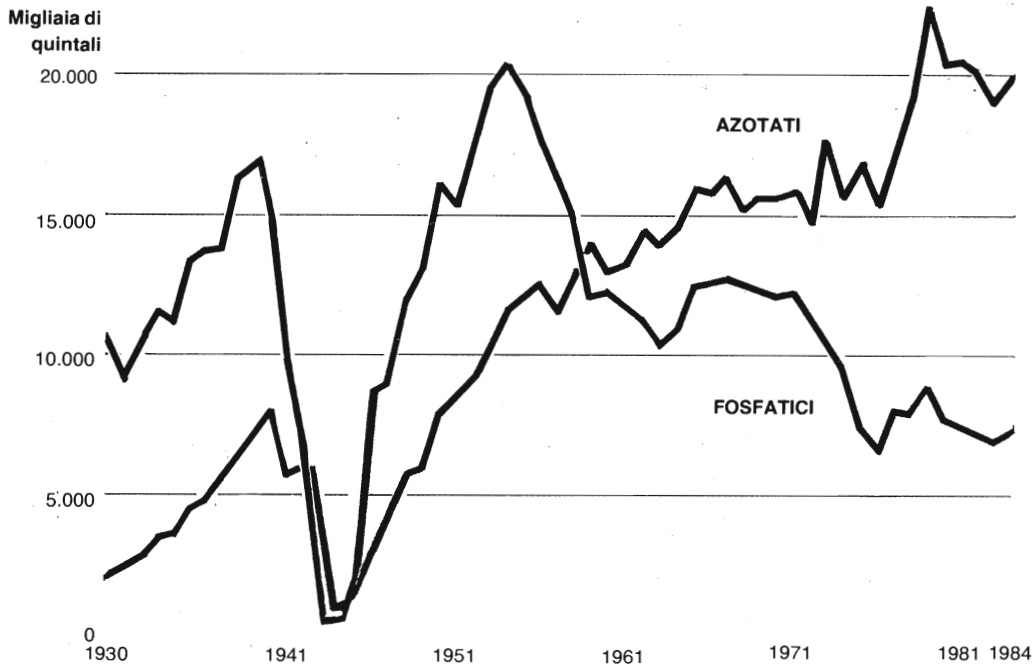
9.11 Concimi chimici distribuiti per uso agricolo - Azotati e fosfatici (dati in migliaia di quintali)

ANNI	AZOTATI							FOSFATICI				Totale
	Solfato ammonico 20/21	Calcio-cia-namide	NITRATO		Urea agricola	Totale	PERFOSFATI		Scorie di defosforazione	Fosfati macinati		
			AMMONICO	Di calcio			Minerale	D'ossa e altri				
			Fino al 26/27	Oltre il 26/27								
1931-40	1.686	1.546	212	—	1.010	—	4.454	12.557	264	142	12.963	
1941-50	2.092	896	271	—	1.320	—	4.579	7.734	325	82	8.178	
1951-60	4.790	1.781	1.558	—	2.997	93	11.219	15.331	473	1.131	16.999	
1961-70	5.311	1.079	3.709	—	3.185	1.728	15.012	10.750	174	1.127	12.057	
1971-80	4.964	339	5.781	118	1.553	4.981	17.736	8.360	34	796	9.190	
1930-31	1.047	762	113	—	281	—	2.203	10.478	503	32	11.013	
31-32	1.143	838	138	—	513	—	2.632	8.821	469	32	9.322	
32-33	1.079	1.005	179	—	677	—	2.940	10.531	321	175	11.027	
33-34	1.246	1.299	201	—	856	—	3.602	11.142	437	218	11.797	
34-35	1.312	1.396	215	—	857	—	3.780	10.860	318	157	11.335	
35-36	1.539	2.019	131	—	989	—	4.678	13.294	84	188	13.566	
36-37	1.907	1.816	122	—	1.111	—	4.956	13.587	94	168	13.849	
37-38	2.098	2.186	316	—	1.240	—	5.840	13.642	214	123	13.979	
38-39	2.602	1.702	387	—	1.642	—	6.333	15.399	938	104	16.602	
39-40	2.882	2.435	319	—	1.931	—	7.567	16.234	639	99	17.135	
1940-41	3.473	2.127	357	—	2.187	—	8.144	14.148	629	1	105	14.883
41-42	2.429	1.247	232	—	1.960	—	5.868	9.134	582	43	49	9.808
42-43	2.579	1.328	312	—	1.942	—	6.161	6.152	282	2	32	6.468
43-44	1.651	819	180	—	1.089	—	3.739	433	73	—	13	519
44-45	307	167	172	—	250	—	896	495	48	—	15	558
45-46	560	54	588	—	421	—	1.623	1.881	113	..	18	2.012
46-47	1.416	379	340	—	794	—	2.929	8.326	222	261	33	8.842
47-48	2.425	730	99	—	1.162	—	4.416	8.670	384	103	19	9.176
48-49	2.941	1.177	204	—	1.592	—	5.914	11.455	485	186	40	12.166
49-50	3.142	930	229	—	1.802	—	6.103	12.650	428	220	42	13.340
1950-51	3.814	1.541	478	—	2.221	—	8.054	15.201	549	427	72	16.249
51-52	3.725	1.903	534	—	2.356	—	8.518	14.378	511	450	78	15.417
52-53	4.120	1.954	572	—	2.652	—	9.298	16.214	534	486	113	17.347
53-54	4.682	2.052	880	—	3.071	—	10.685	17.902	521	1.309	108	19.840
54-55	5.081	2.205	1.274	—	3.287	—	11.847	18.341	556	1.535	87	20.519
55-56	4.941	2.222	1.493	—	3.519	—	12.175	17.252	509	1.545	18	19.324
56-57	5.123	1.883	2.240	—	3.462	8	12.716	15.703	450	1.423	43	17.619
57-58	4.904	1.264	2.414	—	3.073	68	11.723	14.248	387	1.466	60	16.161
58-59	5.540	1.501	2.697	—	3.064	261	13.063	13.243	375	1.470	42	15.130
59-60	5.974	1.284	3.005	—	3.263	591	14.117	10.824	341	1.197	20	12.382
1960-61	5.142	1.211	2.989	—	3.154	725	13.221	10.953	322	1.126	20	12.421
61-62	4.979	1.316	3.143	—	3.228	808	13.474	10.291	258	1.344	5	11.898
62-63	5.292	1.236	3.262	—	3.588	1.297	14.675	9.630	231	1.444	1	11.306
63-64	5.133	1.089	3.122	—	3.249	1.513	14.106	9.123	161	1.134	1	10.419
64-65	5.248	838	3.388	—	3.428	1.824	14.726	10.278	148	689	2	11.117
65-66	5.588	988	3.897	—	3.479	2.197	16.149	11.419	130	1.111	3	12.663
66-67	5.437	1.186	4.015	—	3.088	2.368	16.094	11.378	131	1.230	8	12.747
67-68	5.167	1.184	4.240	—	3.133	2.935	16.659	11.647	129	1.134	13	12.923
68-69	5.867	850	4.356	—	2.817	1.434	15.324	11.535	132	989	7	12.657
69-70	5.256	893	4.680	—	2.683	2.176	15.690	11.246	100	1.066	3	12.417
1970	5.130	943	4.769	—	2.645	2.195	15.682	11.104	98	1.074	2	12.278
1971	4.978	821	4.568	82	2.484	3.110	16.043	11.189	67	1.095	6	12.357
72	4.298	780	4.210	85	2.002	3.501	14.876	10.440	63	1.069	1	11.573
73	4.968	696	5.631	91	2.093	4.393	17.872	9.533	60	904	7	10.504
74	5.493	—	5.123	45	1.706	3.608	15.975	8.312	31	1.131	142	9.616
75	5.580	131	5.644	129	1.438	4.246	17.168	6.808	26	855	—	7.689
76	4.408	92	5.499	83	1.363	4.106	15.551	6.305	21	517	—	6.843
77	4.734	140	6.148	128	1.196	5.059	17.405	7.774	14	486	—	8.274
78	4.958	188	7.004	178	1.142	6.011	19.481	7.549	16	573	—	8.138
79	5.545	296	7.080	168	1.072	8.258	22.419	8.369	25	721	—	9.115
80	4.678	247	6.902	186	1.037	7.518	20.568	7.324	18	608	—	7.950
1981	4.406	281	7.044	236	920	7.800	20.687	7.115	19	517	—	7.651
82	3.946	350	7.311	250	716	7.791	20.364	6.870	16	418	—	7.304
83	3.405	261	6.970	404	569	7.224	18.833	6.529	11	480	—	7.020
84	3.467	274	7.316	345	866	7.746	20.014	7.026	10	424	—	7.460

9.12 Concimi chimici distribuiti per uso agricolo - Potassici, complessi e composti da miscele (dati in migliaia di quintali)

ANNI	POTASSICI					COMPLESSI					Composti da miscele	
	SALI POTASSICI			Totale	Salino potassico	Totale	BINARI		Totale	Ternari (azoto-fosfo-potassici)		Totale
Cloruro	Solfato	Altri	Azoto-fosfatici				Azoto-potassici					
1931-40	397	23	420	181	—	181	—	181
1941-50	393	12	405	39	—	39	—	39
1951-60	82	147	625	854	42	896	1.578	2	1.580	1.621	3.201
1961-70	155	437	574	1.166	22	1.188
1971-80	792	489	339	1.620	1	1.621	4.454	76	4.530	13.444	17.974	1.459
1930-31	246	29	275	16	—	16	—	16	—
31-32	217	64	281	56	—	56	—	56	—
32-33	265	51	316	117	—	117	—	117	—
33-34	353	38	391	162	—	162	—	162	—
34-35	713	8	721	161	—	161	—	161	—
35-36	395	4	399	282	—	282	—	282	—
36-37	313	6	319	243	—	243	—	243	—
37-38	431	6	437	236	—	236	—	236	—
38-39	456	8	464	275	—	275	—	275	—
39-40	584	11	595	259	—	259	—	259	—
1940-41	684	15	699	140	—	140	—	140	—
41-42	1.006	12	1.018	19	—	19	—	19	—
42-43	726	1	727	..	—	—	—	—	—
43-44	151	..	151	—	—	—	—	—	—
44-45	41	..	41	—	—	—	—	—	—
45-46	18	8	26	—	—	—	—	—	—
46-47	247	7	254	—	—	—	—	—	—
47-48	299	36	335	10	—	10	—	10	—
48-49	379	17	396	79	—	79	—	79	—
49-50	15	50	309	374	24	398	143	—	143	—	143	—
1950-51	42	93	401	536	51	587	273	—	273	—	273	—
51-52	31	112	432	575	34	609	329	—	329	33	362
52-53	64	105	603	772	50	822	503	—	503	62	565
53-54	84	139	583	806	52	858	545	—	545	110	655
54-55	110	134	750	994	36	1.030	1.020	—	1.020	292	1.312
55-56	114	151	806	1.071	27	1.098	1.926	—	1.926	1.066	2.992
56-57	95	142	702	939	37	976	2.565	—	2.565	1.806	4.371
57-58	98	183	666	947	51	998	2.709	4	2.713	2.550	5.263
58-59	92	181	694	967	52	1.019	2.482	5	2.487	3.452	5.939
59-60	87	229	617	933	30	963	3.427	10	3.437	6.835	10.272
1960-61	69	331	512	912	91	1.003	3.342	23	3.365	5.994	9.359
61-62	86	406	627	1.119	27	1.146	3.458	36	3.494	7.669	11.163
62-63	99	470	610	1.179	26	1.205	3.095	73	3.168	7.500	10.668
63-64	101	445	580	1.126	23	1.149	3.603	61	3.664	7.071	10.735
64-65	78	397	520	995	9	1.001	3.872	58	3.930	8.035	11.965
65-66	147	459	611	1.217	16	1.233	4.007	65	4.072	9.591	13.663
66-67	136	479	600	1.215	3	1.218	3.678	75	3.753	10.146	13.899
67-68	148	516	616	1.280	7	1.287	3.478	57	3.535	10.175	13.710
68-69	292	427	543	1.262	7	1.269	3.393	20	3.413	9.384	12.797	1.150
69-70	395	439	522	1.356	6	1.364	3.173	16	3.189	9.957	13.146	1.235
1970	498	518	464	1.480	4	1.484	3.279	30	3.309	10.337	13.646	1.249
1971	749	545	430	1.724	7	1.731	3.828	49	3.877	11.248	15.125	1.495
72	602	537	356	1.495	3	1.498	4.271	88	4.359	11.686	16.045	1.497
73	733	603	472	1.808	—	1.808	3.417	109	3.526	12.709	16.235	1.519
74	1.033	546	361	1.940	3	1.943	2.828	122	2.950	13.299	16.249	1.340
75	432	308	249	989	1	990	3.823	24	3.847	12.823	16.670	870
76	766	461	270	1.497	—	1.497	4.093	22	4.115	13.075	17.190	1.799
77	640	277	275	1.192	..	1.192	4.262	64	4.326	12.679	17.005	1.350
78	883	418	251	1.552	—	1.552	5.603	35	5.638	13.946	19.584	2.852
79	1.127	641	361	2.129	—	2.129	7.245	148	7.393	17.939	25.332	1.068
80	952	549	369	1.870	—	1.870	5.167	94	5.261	15.031	20.292	797
1981	751	271	323	1.345	—	1.345	4.698	85	4.783	16.068	20.851	653
82	1.021	454	172	1.647	—	1.647	5.167	94	5.261	15.031	20.292	797
83	907	445	124	1.476	—	1.476	5.146	118	5.264	13.537	18.801	996
84	877	410	100	1.387	—	1.387	5.412	125	5.537	16.098	21.635	390

Tavola illustrata **23** PRINCIPALI CONCIMI CHIMICI DISTRIBUITI PER USO AGRICOLO



9.13 Superficie forestale per tipo di bosco (a) (dati in ettari)

ANNI	FUSTAIE				CEDUI COMPOSTI			Totale boschi
	Resinose	Latifoglie	Resinose e latifoglie consociate	Totale	Cedui semplici	Totale	Di cui con fustaia di resinose	
1951-60	1.078.167	1.074.747	121.545	2.274.459	2.324.866	1.148.215	154.922	5.747.540
1961-70	1.155.000	1.123.827	181.705	2.460.532	2.555.680	1.042.583	157.740	6.058.795
1971-80	1.276.484	1.125.941	262.288	2.664.713	2.817.514	810.062	146.967	6.292.289
1949	1.032.083	1.070.360	77.711	2.180.154	2.292.377	1.144.682	148.683	5.617.213
50	1.035.418	1.066.910	80.497	2.182.825	2.284.388	1.153.142	149.476	5.620.355
1951	1.039.539	1.062.163	83.900	2.185.602	2.235.340	1.208.584	151.737	5.629.526
52	1.048.960	1.061.701	90.175	2.200.836	2.256.511	1.190.939	154.036	5.648.286
53	1.064.431	1.066.506	103.834	2.234.771	2.354.937	1.120.355	151.241	5.710.063
54	1.075.892	1.077.049	118.399	2.271.340	2.360.471	1.113.695	149.105	5.745.506
55	1.083.375	1.077.509	126.241	2.287.125	2.359.304	1.114.512	149.793	5.760.941
56	1.084.130	1.076.906	131.485	2.292.521	2.351.910	1.125.017	156.819	5.769.448
57	1.088.895	1.074.021	132.519	2.295.435	2.328.365	1.156.891	157.244	5.780.691
58	1.092.946	1.082.876	138.319	2.314.141	2.324.454	1.154.207	157.469	5.792.802
59	1.099.010	1.082.263	142.443	2.323.716	2.339.661	1.148.482	160.412	5.811.859
60	1.104.497	1.086.477	148.131	2.339.105	2.337.702	1.149.474	161.365	5.826.281
1961	1.107.776	1.086.260	154.695	2.348.731	2.337.180	1.161.432	164.436	5.847.343
62	1.113.448	1.102.920	159.888	2.376.256	2.330.339	1.170.927	165.928	5.877.522
63	1.134.710	1.115.500	174.014	2.424.224	2.523.826	1.080.976	156.306	6.029.026
64	1.151.302	1.122.200	179.414	2.452.916	2.543.506	1.082.913	156.273	6.079.335
65	1.156.031	1.124.307	182.022	2.462.360	2.554.670	1.071.732	156.161	6.088.762
66	1.166.662	1.139.374	183.511	2.489.547	2.632.587	977.192	155.105	6.099.326
67	1.169.224	1.139.275	184.681	2.493.180	2.639.205	974.628	155.631	6.107.013
68	1.176.027	1.144.789	189.530	2.510.346	2.664.200	971.119	156.865	6.145.665
69	1.183.182	1.133.958	201.053	2.518.193	2.666.018	967.625	155.416	6.151.836
70	1.191.634	1.129.691	208.239	2.529.564	2.665.269	967.291	155.275	6.162.124
1971	1.197.666	1.126.400	213.604	2.537.670	2.664.393	967.426	155.747	6.169.489
72	1.236.107	1.118.598	233.048	2.587.753	2.787.291	835.077	151.256	6.210.121
73	1.261.761	1.080.584	246.063	2.588.408	2.831.124	803.398	149.913	6.222.930
74	1.264.174	1.131.002	265.205	2.660.381	2.828.640	803.307	150.398	6.292.328
75	1.261.982	1.130.572	269.020	2.661.574	2.837.126	807.493	159.702	6.306.193
76	1.265.745	1.130.923	272.211	2.668.879	2.836.376	807.757	161.086	6.313.012
77	1.313.633	1.135.243	277.169	2.726.045	2.842.712	776.043	135.778	6.344.800
78	1.316.951	1.133.916	278.777	2.729.644	2.849.670	766.896	135.275	6.346.210
79	1.321.161	1.135.602	281.747	2.738.510	2.849.602	766.790	135.262	6.354.902
80	1.325.662	1.136.574	286.031	2.748.267	2.848.209	766.434	135.257	6.362.910
1981	1.335.868	1.143.019	290.423	2.769.310	2.848.682	766.577	135.404	6.384.569
82	1.340.057	1.145.113	292.919	2.778.089	2.847.267	768.075	136.958	6.393.431
83	1.348.970	1.145.817	294.509	2.789.296	2.847.008	766.804	135.604	6.403.108
84	1.358.241	1.143.099	297.120	2.798.460	2.848.345	766.778	135.598	6.413.583

(a) A partire dal 1977 i dati fanno riferimento all'anno solare, per gli anni precedenti all'anno statistico forestale (1° aprile - 31 marzo).

9.14 Utilizzazioni legnose e non legnose dei boschi

ANNI	UTILIZZAZIONI LEGNOSE					UTILIZZAZIONI NON LEGNOSE (a) (migliaia di quintali)					
	LEGNAME DA LAVORO (migliaia di m ³)			COMBUSTIBILI (migliaia di quintali)		SUGHERO		Castagne	Pinoli	Funghi	Ghiande
	Resinose	Latifoglie	Totale	Legna da ardere e fasciname	Carbone e carbonella	Sughero gentile	Sugherone				
1936-40	1.819	1.712	3.531	37.355	5.729	79,1	24,4	3.300	33,8	89,1	995,8
1941-50	1.806	1.848	3.654	51.200	6.418	86,7	30,4	2.624	17,2	51,7	960,4
1951-60	1.527	2.089	3.616	40.669	2.569	107,4	32,6	2.374	32,0	67,6	993,5
1961-70	1.138	2.187	3.325	31.196	580	148,0	20,9	1.008	33,5	91,4	840,4
1971-80	1.065	2.313	3.377	21.197	217	135,9	16,9	649	25,0	55,5	397,4
1934	1.195	1.683	2.878	34.807	5.720	74,6	5,5	3.399	22,8	91,8	1.075,6
35	1.471	1.570	3.011	34.159	5.784	59,4	7,8	3.533	29,2	92,8	1.586,4
36	1.520	1.702	3.222	33.520	5.220	55,2	22,9	3.274	25,9	111,3	1.046,6
37	1.762	1.695	3.457	35.506	5.608	73,8	16,6	3.421	46,5	50,0	933,0
38	1.893	1.623	3.516	37.545	5.833	118,0	27,2	4.105	36,2	108,6	1.150,4
39	1.829	1.666	3.495	36.508	6.254	78,0	30,7	3.017	31,9	74,0	893,1
40	2.090	1.873	3.963	43.697	5.728	70,7	24,4	2.681	28,7	101,4	756,1
1941	1.942	2.045	3.987	54.448	8.762	99,4	38,7	2.666	21,4	32,8	864,8
42	1.987	2.185	4.172	66.734	10.099	116,3	44,4	2.280	18,0	28,6	693,5
43	1.937	2.047	3.984	66.109	7.924	78,6	47,4	3.356	19,3	73,7	910,7
44	1.560	1.255	2.815	46.455	5.121	53,8	20,8	2.382	11,8	52,5	847,1
45	1.820	1.315	3.135	44.598	4.908	86,3	19,2	2.574	9,4	53,8	1.004,0
46	1.570	1.753	3.323	49.102	6.097	88,6	21,5	2.135	15,0	50,3	1.117,4
47	1.832	1.861	3.693	51.404	5.371	64,9	20,8	2.488	11,2	45,6	861,1
48	1.716	1.937	3.653	47.146	5.380	116,1	49,4	3.274	11,1	80,1	1.212,1
49	1.869	2.094	3.963	43.548	5.295	56,4	20,3	2.498	22,5	51,7	967,8
50	1.828	1.990	3.818	42.454	5.218	106,4	21,8	2.585	32,4	47,6	1.125,4
1951	1.852	1.984	3.836	40.032	4.534	107,4	22,5	3.052	28,9	50,8	656,3
52	2.101	2.251	4.352	44.496	4.647	183,6	51,8	3.317	24,1	66,7	831,8
53	1.795	2.147	3.942	44.046	3.673	91,9	50,7	3.588	28,5	107,0	1.295,8
54	1.554	2.093	3.647	42.749	2.642	85,0	23,7	2.825	30,6	79,8	986,7
55	1.513	2.273	3.786	41.892	2.599	122,3	49,2	1.691	38,4	44,7	810,2
56	1.606	1.992	3.598	37.769	1.768	129,6	41,0	2.165	30,8	70,3	1.269,2
57	1.282	2.162	3.444	41.119	1.566	101,9	29,8	2.012	27,2	43,9	955,4
58	1.272	2.025	3.297	39.303	1.826	50,5	18,4	1.530	32,4	51,1	913,5
59	1.190	2.005	3.195	38.948	1.269	95,8	22,6	1.898	40,5	70,5	1.287,4
60	1.105	1.960	3.065	36.339	1.170	106,2	16,7	1.657	38,3	91,4	929,1
1961	1.352	1.903	3.255	37.869	1.065	176,3	27,7	1.556	34,3	55,0	1.061,7
62	1.269	1.981	3.250	34.050	801	109,1	15,1	1.239	34,8	64,6	989,4
63	1.124	1.856	2.980	33.543	685	151,6	23,8	1.078	32,0	62,4	949,1
64	1.119	1.991	3.110	36.903	714	180,1	23,7	1.133	31,5	159,1	948,4
65	948	1.885	2.833	31.701	522	140,3	21,8	968	24,3	48,3	923,1
66	1.002	1.958	2.960	32.407	522	172,0	23,5	865	31,7	113,2	747,0
67	1.068	2.200	3.268	29.110	351	139,1	19,3	914	31,2	107,2	703,2
68	1.289	2.615	3.904	27.512	446	136,6	18,2	892	33,1	112,5	639,6
69	1.220	2.887	4.107	25.102	408	141,1	17,6	713	32,9	75,8	705,3
70	983	2.597	3.580	23.766	290	133,6	18,3	724	49,2	86,0	737,3
1971	1.132	2.951	4.083	22.982	324	124,2	18,3	664	24,6	46,4	654,6
72	1.065	2.383	3.448	21.148	299	150,8	23,6	618	32,3	38,7	500,1
73	1.057	2.291	3.348	18.292	234	190,7	19,5	575	18,7	93,0	496,2
74	1.026	2.208	3.234	19.787	190	136,0	20,6	713	21,4	91,3	638,9
75	968	1.843	2.811	21.538	219	216,7	32,6	605	22,1	66,9	375,7
76	882	1.782	2.664	18.923	179	102,6	22,5	693	22,2	134,8	423,3
77	1.089	2.341	3.430	20.590	235	118,3	8,6	546	26,1	26,7	271,1
78	995	2.297	3.292	20.023	161	89,7	6,0	730	41,6	10,1	309,9
79	1.051	2.506	3.557	22.451	159	86,1	7,6	708	25,0	34,5	168,1
80	1.383	2.523	3.906	26.240	165	144,0	9,8	634	15,7	12,1	136,5
1981	1.157	2.581	3.738	29.500	182	64,8	6,6	674	15,0	40,4	184,9
82	1.282	2.476	3.758	27.419	149	48,3	4,4	734	13,1	38,4	158,1
83	1.013	2.340	3.353	28.626	133	61,2	4,3	767	36,0	19,9	97,1
84	1.109	2.460	3.569	33.052	131	57,3	4,1	509	14,4	23,9	66,2
85	1.251	2.545	3.796	32.376	151	68,1	10,7	388	27,0	8,4	53,4

(a) Compresi i prodotti forestali non legnosi provenienti da piante forestali non in formazione boschiva.

9.15 Consistenza del bestiame per specie e numero di capi (dati in migliaia) - Bestiame macellato per specie e peso morto (dati in migliaia di quintali)

ANNI	CONSISTENZA DEL BESTIAME				MACELLAZIONE							
	Bovini e bufalini	Ovini e caprini	Suini	Equini	BOVINI E BUFALINI		OVINI E CAPRINI		SUINI		EQUINI	
					Capi macellati	Peso morto	Capi macellati	Peso morto	Capi macellati	Peso morto	Capi macellati	Peso morto
1921-30	7.104	12.161	3.318	2.313	2.070	2.938	7.866	549	3.826	3.501	86	119
1931-40	8.242	11.670	3.474	1.871	2.182	3.256	6.497	501	4.170	3.849	90	120
1941-50	8.350	12.786	4.055	1.967	1.700	2.311	4.493	400	2.788	2.496	98	132
1951-60	9.845	9.612	4.335	1.241	2.487	3.895	5.340	429	3.347	3.325	158	210
1961-70	8.776	8.966	8.980	708	3.221	6.776	5.601	419	4.473	4.594	133	168
1971-80	8.813	9.393	9.027	541	2.664	8.020	6.035	474	7.847	7.789	98	149
1926	7.400	15.450	3.493	2.550	2.402	3.277	8.759	546	4.296	4.179	92	122
27	7.297	14.750	3.574	2.529	2.517	3.878	8.681	574	4.088	3.849	94	130
28	7.214	13.751	3.572	2.483	2.473	3.897	8.029	582	3.737	3.327	104	149
29	7.149	12.888	3.487	2.411	2.435	3.400	7.449	532	4.010	3.519	116	174
30	7.104	12.161	3.318	2.313	1.818	2.462	6.937	541	4.312	4.084	102	142
1931	7.080	11.570	3.287	2.261	2.138	3.030	6.898	491	4.694	4.425	93	127
32	7.075	11.115	3.261	2.212	2.191	3.397	6.518	472	3.592	3.143	93	127
33	7.090	10.737	3.239	2.165	2.179	3.251	6.211	465	3.615	3.352	93	131
34	7.123	10.614	3.223	2.122	2.169	3.108	5.985	484	3.967	3.522	93	131
35	7.176	10.567	3.212	2.081	2.169	3.394	5.830	487	4.317	4.086	94	129
36	7.248	10.658	3.206	2.043	2.207	3.383	6.128	503	4.356	3.811	94	127
37	7.300	10.899	2.814	2.020	1.900	2.779	6.117	480	3.682	3.347	93	123
38	7.680	11.295	2.940	2.019	2.192	3.348	6.327	501	4.027	3.855	85	104
39	7.892	11.742	3.303	2.002	2.457	3.575	6.988	548	4.645	4.091	84	104
40	8.242	11.670	3.474	1.871	2.219	3.295	7.968	576	4.802	4.855	77	101
1941	8.501	11.599	3.645	1.741	2.181	3.166	6.736	587	4.134	4.097	115	147
42	8.385	11.149	3.725	1.764	2.532	3.320	4.323	371	3.217	2.937	89	111
43	7.326	9.765	3.391	1.629	1.915	2.500	3.078	275	1.988	1.753	51	67
44	6.248	8.381	3.067	1.496	894	1.133	1.929	187	1.211	994	57	73
45	5.885	8.256	3.044	1.434	1.113	1.543	2.956	328	2.634	2.225	108	133
46	6.229	9.091	3.316	1.444	1.458	1.924	4.873	460	3.178	2.673	111	152
47	7.277	10.586	3.894	1.531	1.233	1.689	4.290	387	2.135	1.834	95	134
48	7.848	12.490	3.949	1.915	1.677	2.280	5.396	469	2.903	2.586	103	143
49	8.180	12.960	4.404	1.956	1.930	2.643	5.418	453	3.633	3.262	117	165
50	8.350	12.786	4.055	1.967	2.068	2.916	5.926	477	2.847	2.595	137	191
1951	8.395	12.397	3.512	1.935	1.804	2.668	5.824	464	2.598	2.467	151	206
52	8.708	12.115	4.215	1.892	1.914	2.908	5.841	467	3.665	3.483	145	194
53	9.008	11.873	4.368	1.842	2.416	3.500	5.795	452	3.445	3.269	148	194
54	8.831	11.250	3.745	1.795	2.666	3.958	5.567	439	2.724	2.675	183	248
55	8.686	10.247	3.760	1.652	2.590	3.911	5.153	428	2.860	2.859	191	254
56	8.495	10.133	3.921	1.427	2.653	4.151	5.142	422	3.667	3.669	182	222
57	8.665	10.175	3.900	1.393	2.550	4.060	4.732	401	3.614	3.631	157	203
58	9.078	9.864	3.845	1.338	2.628	4.332	5.241	397	3.368	3.430	140	191
59	9.417	9.783	4.148	1.290	2.915	4.803	5.257	403	3.518	3.622	137	180
60	9.845	9.612	4.335	1.241	2.739	4.663	5.444	413	4.008	4.148	145	191
1961	9.551	9.374	4.478	1.170	3.568	6.214	5.496	418	3.869	3.946	183	247
62	9.189	9.135	4.684	1.103	3.843	6.680	5.752	442	3.688	3.811	177	219
63	8.649	8.998	5.029	1.049	3.098	5.244	5.473	420	3.463	3.654	132	158
64	9.226	9.094	5.409	1.029	2.691	5.293	5.301	396	4.503	4.704	120	142
65	9.429	9.139	5.176	958	2.761	5.771	5.213	379	4.609	4.745	114	139
66	9.546	9.352	5.292	921	3.187	6.911	5.387	392	4.056	4.254	117	139
67	9.583	9.410	6.186	867	3.143	7.150	5.675	424	4.270	4.508	105	127
68	10.070	9.252	7.298	820	3.120	7.824	5.917	437	5.168	5.391	131	157
69	9.612	9.168	9.224	777	3.566	8.310	5.741	427	5.167	5.281	106	146
70	8.776	8.966	8.980	708	3.237	8.272	6.057	452	6.939	5.647	148	200
1971	8.669	8.822	8.196	655	2.743	7.667	5.946	443	6.454	6.115	155	241
72	8.805	8.721	7.990	620	2.223	6.415	5.762	419	6.622	6.248	99	151
73	8.487	8.757	8.201	592	2.264	7.509	5.610	424	6.840	6.594	93	135
74	6.243	8.953	8.814	561	3.202	8.502	5.676	458	6.932	6.772	79	109
75	8.529	9.092	8.888	540	2.593	7.457	5.818	487	7.601	7.318	81	106
76	8.813	9.393	9.097	541	2.408	7.807	5.841	464	7.706	7.526	94	146
77	8.568	9.654	9.420	524	2.722	8.580	6.242	504	8.673	8.566	96	159
78	8.724	9.953	8.922	510	2.769	8.242	6.250	504	9.143	9.216	95	164
79	8.808	10.088	8.807	500	2.833	2.797	6.490	514	9.354	9.695	85	110
80	8.836	10.286	8.928	483	2.887	9.228	6.719	546	9.148	9.840	102	169
1981	8.904	10.080	9.015	480	2.564	8.638	6.671	553	9.990	10.605	89	142
82	9.127	10.316	9.132	422	2.430	8.555	6.365	523	9.940	10.615	60	102
83	9.221	10.313	9.187	414	2.659	9.279	6.216	508	10.319	11.145	82	149
84	9.206	10.527	9.041	401	3.003	9.801	6.610	537	10.825	11.664	92	163

9.16 Prodotti zootecnici vari

ANNI	CARNE - PESO MORTO (migliaia di quintali)		Uova (migliaia di quintali)	Bozzoli (migliaia di kg)	Lana sucida (migliaia di kg)	LATTE (migliaia di quintali)			DERIVANTI DEL LATTE (migliaia di quintali)			
	Pollame	Conigli e selvaggina				Di vacca e di bufala	Di pecora	Di capra	Totale	Destinato al consumo diretto	Burro	Formaggio
1921-30	561	185	2.617	49.308	16.421	33.858	3.525	2.366	39.749	14.042	448	1.986
1931-40	635	463	2.864	30.085	12.528	42.269	3.095	1.795	47.159	16.325	504	2.407
1941-50	482	651	2.250	19.520	11.942	38.431	2.513	1.736	42.680	15.971	453	2.050
1951-60	1.202	495	3.284	10.559	13.588	63.793	3.736	2.483	70.012	26.434	595	3.806
1961-70	4.696	729	4.601	3.634	12.124	77.970	3.639	1.266	82.875	33.186	646	4.447
1971-80	8.605	1.413	6.159	3.349	11.831	90.792	3.989	900	95.631	36.009	733	5.385
1926	568	180	2.651	43.099	17.290	33.700	3.746	2.808	40.254	14.291	500	2.016
27	576	190	2.688	50.702	16.953	35.937	3.678	2.392	42.007	15.142	450	2.135
28	584	205	2.725	52.488	16.051	37.200	3.487	2.067	42.754	15.420	420	2.173
29	592	225	2.763	53.349	15.190	38.195	3.304	1.840	43.339	15.518	421	2.188
30	596	250	2.781	52.734	14.375	39.279	3.133	1.708	44.120	15.730	423	2.219
1931	600	278	2.800	34.458	13.602	39.787	3.174	1.792	44.753	15.759	425	2.249
32	608	310	2.837	38.152	13.007	40.090	3.035	1.762	44.887	15.789	432	2.279
33	616	350	2.875	34.587	12.590	40.508	2.938	1.744	45.190	15.818	438	2.308
34	624	395	2.912	28.857	12.350	40.691	2.882	1.731	45.304	15.971	450	2.300
35	640	450	2.987	17.354	12.289	41.333	2.868	1.729	45.930	15.979	500	2.400
36	648	510	3.024	32.322	11.520	41.794	3.089	1.851	46.734	15.953	45	2.150
37	656	525	3.061	31.954	11.824	42.119	3.169	1.860	47.148	16.083	550	2.450
38	660	550	3.080	19.990	12.300	44.356	3.086	1.813	49.255	16.883	578	2.573
39	658	600	2.073	28.413	12.837	45.833	3.474	1.874	51.181	17.481	601	2.679
40	640	660	2.987	34.764	12.958	46.181	3.232	1.800	51.213	17.531	611	2.677
1941	600	720	2.800	27.477	12.778	41.146	2.952	1.713	45.811	15.989	541	2.370
42	560	770	2.613	26.343	12.249	37.432	2.541	1.624	41.597	14.839	486	2.127
43	480	800	2.240	24.047	10.201	29.738	2.057	1.356	33.151	12.045	383	1.678
44	400	790	1.867	17.644	9.056	28.906	1.140	1.131	31.177	11.722	353	1.546
45	336	750	1.568	15.000	8.707	30.607	1.392	997	32.996	12.523	372	1.627
46	352	660	1.643	23.468	9.605	31.036	1.782	1.150	33.968	13.037	380	1.664
47	448	570	2.089	26.909	11.220	37.009	2.114	1.669	40.792	16.015	450	1.969
48	495	520	2.267	9.518	13.590	46.260	3.301	2.201	51.762	20.134	474	2.215
49	562	480	2.550	10.232	15.972	49.459	3.853	2.645	55.957	21.313	531	2.519
50	584	450	2.860	14.557	16.039	52.722	4.003	2.878	59.603	22.095	579	2.782
1951	770	466	3.009	16.174	15.526	54.644	4.078	2.884	61.606	22.796	508	3.422
52	786	486	3.028	14.749	15.148	54.451	3.931	2.908	61.290	22.884	504	3.370
53	827	477	3.090	15.323	15.032	56.859	3.907	2.947	63.713	23.606	534	3.426
54	943	479	3.190	12.119	14.176	61.170	3.808	2.986	67.964	24.924	585	3.634
55	987	477	3.306	9.637	13.800	62.848	2.881	2.676	68.405	26.530	640	3.875
56	1.048	486	3.339	8.452	12.183	64.590	3.605	2.060	70.255	26.468	593	3.804
57	1.203	471	3.408	8.680	12.233	67.843	3.718	2.117	73.678	27.770	622	4.001
58	1.471	504	3.441	7.213	12.454	69.132	3.783	2.089	75.004	28.600	623	4.066
59	1.675	529	3.488	6.999	12.654	72.832	3.770	2.081	78.683	29.668	675	4.232
60	2.216	571	3.541	6.241	12.675	73.560	3.883	2.081	79.524	30.889	662	4.228
1961	2.607	543	3.679	6.678	12.744	75.590	3.703	1.637	80.930	31.076	675	4.345
62	3.076	568	3.779	5.343	12.295	75.011	3.644	1.548	80.203	30.736	659	4.385
63	3.594	632	4.156	4.872	12.263	67.207	3.534	1.576	72.317	31.235	523	3.715
64	4.284	654	4.659	4.307	11.966	70.628	3.560	1.481	75.669	31.521	561	3.973
65	5.120	701	4.583	3.386	11.985	77.569	3.713	1.138	82.420	32.658	640	4.471
66	5.535	762	4.797	2.179	12.315	83.639	3.944	1.138	88.721	34.195	705	4.889
67	5.371	792	4.683	2.752	12.714	82.800	3.578	1.050	87.428	35.123	677	4.701
68	5.322	822	4.767	2.950	11.863	83.522	3.335	989	87.846	35.699	678	4.687
69	5.789	870	5.140	2.279	11.962	81.481	3.656	1.033	86.170	34.495	668	4.641
70	6.264	942	5.766	1.594	11.674	82.253	3.723	1.072	87.048	35.116	669	4.664
1971	6.530	1.018	5.578	814	11.343	84.282	3.531	926	88.739	35.499	710	4.782
72	7.094	1.140	5.820	347	11.059	89.872	3.586	918	94.376	36.669	785	5.050
73	7.958	1.214	6.091	455	11.112	89.389	3.608	894	93.891	34.416	787	5.012
74	8.329	1.342	6.307	577	11.382	88.050	3.757	895	92.702	33.200	710	5.183
75	8.502	1.392	6.322	399	11.577	86.758	3.823	895	91.476	34.966	615	5.003
76	8.969	1.402	6.350	175	11.927	88.560	3.990	879	93.429	35.726	673	5.367
77	9.161	1.479	6.332	196	12.108	91.100	4.125	860	96.085	37.041	725	5.530
78	9.566	1.581	6.418	181	12.395	93.600	4.290	882	98.772	37.236	769	5.827
79	9.799	1.731	6.330	117	12.600	97.267	4.536	906	102.709	37.456	791	6.012
80	10.144	1.835	6.045	88	12.804	99.042	4.646	940	104.628	37.882	764	6.081
1981	10.091	1.890	6.293	94	13.060	98.143	4.760	969	103.872	38.577	723	6.135
82	10.403	1.914	6.212	87	12.700	99.786	4.695	984	105.465	39.022	756	6.373
83	10.435	1.944	6.174	96	12.725	101.283	4.736	976	106.995	39.188	781	6.366
84	12.430	1.971	6.026	108	12.878	101.764	4.772	980	107.516	38.740	808	6.615

9.17 Produzione della pesca marittima e lagunare (dati in migliaia di quintali)

ANNI	PESCI			MOLLUSCHI		Crostacei	Totale
	DI CUI Alici sarde e sgombri	Tonni	Totale	Di cui calamari polpi e seppie	Totale		
1921-30	449,4	17,7	1.029,7	71,9	131,8	18,7	1.180,2
1931-40	609,8	17,8	1.365,6	100,4	202,0	32,9	1.600,5
1941-50	441,2	17,9	972,3	76,4	178,5	37,1	1.187,9
1951-60	841,4	29,1	1.895,2	180,3	383,3	87,2	2.365,7
1961-70	867,1	25,3	2.382,5	228,8	587,1	133,3	3.102,9
1971-80	1.071,8	25,9	2.810,9	249,3	709,7	187,1	3.711,5
1931	538,9	18,6	1.218,2	85,6	161,4	23,9	1.403,5
32	557,5	1.237,2	89,1	172,4	27,3	1.436,9
33	566,2	1.256,4	90,5	175,1	27,7	1.459,2
34	574,8	1.275,6	91,9	177,8	28,1	1.481,5
35	648,3	1.438,6	103,6	200,5	31,7	1.670,8
36	661,3	27,2	1.467,4	105,7	204,5	32,4	1.704,3
37	648,6	1.477,0	107,2	216,3	36,2	1.729,5
38	656,3	16,3	1.494,5	108,5	218,8	38,7	1.750,0
39	663,3	16,5	1.510,7	109,7	221,1	37,1	1.768,9
40	582,4	10,4	1.280,0	112,0	272,0	48,0	1.600,0
1941	491,1	16,0	961,9	87,3	259,4	44,3	1.265,6
42	383,0	720,1	69,0	240,0	40,0	1.000,1
43	322,2	620,5	57,8	195,5	34,0	850,0
44	298,6	643,9	49,8	118,4	27,7	790,0
45	310,0	13,0	875,0	63,0	105,0	20,0	1.000,0
46	426,9	21,2	978,1	72,5	147,3	25,3	1.150,7
47	505,3	21,7	1.152,1	86,2	176,3	30,6	1.359,0
48	432,9	11,8	1.062,8	85,5	184,2	38,5	1.285,5
49	612,9	23,3	1.309,7	63,0	141,1	49,3	1.500,1
50	629,1	18,6	1.398,5	130,1	218,3	60,9	1.677,7
1951	788,2	36,5	1.751,2	187,1	306,1	75,2	2.132,5
52	1.014,3	23,7	2.060,1	174,1	320,1	69,0	2.449,2
53	864,3	32,7	2.008,2	181,6	327,5	74,5	2.410,2
54	866,2	30,9	1.997,5	171,0	353,3	82,9	2.433,7
55	845,6	26,9	1.939,8	180,0	409,6	85,3	2.434,7
56	948,4	23,9	1.965,5	179,2	395,5	80,8	2.441,8
57	839,2	36,0	1.833,2	177,6	394,7	83,6	2.311,5
58	754,6	37,3	1.771,5	204,2	449,1	102,0	2.322,6
59	764,7	25,8	1.798,8	191,0	463,2	106,6	2.368,6
60	728,7	17,4	1.825,7	157,4	414,2	111,8	2.351,7
1961	897,1	19,9	2.083,4	177,7	453,2	121,5	2.658,1
62	688,1	19,7	1.838,4	183,5	473,7	116,3	2.428,4
63	783,7	22,7	2.004,5	160,4	461,7	103,9	2.570,1
64	773,6	23,3	2.157,3	221,7	527,7	121,6	2.806,6
65	893,2	21,0	2.507,3	261,2	646,9	145,1	3.299,3
66	900,0	17,3	2.623,1	269,0	665,3	141,9	3.430,3
67	839,3	40,0	2.634,6	260,6	685,1	134,3	3.454,0
68	905,2	27,3	2.573,4	260,1	647,2	141,7	3.362,3
69	907,1	30,9	2.601,0	248,7	685,5	148,5	3.435,0
70	1.083,7	30,6	2.801,7	244,9	624,7	158,1	3.584,6
1971	983,1	29,6	2.818,1	233,3	630,5	162,8	3.611,4
72	1.019,6	30,8	3.000,2	274,2	684,7	178,5	3.863,4
73	1.065,6	16,4	2.877,8	231,7	574,6	187,9	3.640,3
74	1.230,3	25,5	2.971,9	253,2	713,6	188,9	3.874,4
75	952,0	41,7	2.573,6	248,2	896,3	195,9	3.665,8
76	933,6	35,0	2.661,1	235,4	926,3	191,3	3.785,7
77	842,3	23,7	2.509,8	227,5	663,8	206,3	3.379,9
78	1.062,7	28,0	2.866,3	205,1	522,6	189,7	3.578,6
79	1.367,4	13,3	2.967,7	255,6	642,9	186,2	3.796,8
80	1.261,5	15,0	2.862,9	329,0	842,5	213,3	3.918,7
1981	1.416,8	12,2	2.902,9	308,3	812,2	214,8	3.929,9
82	1.347,3	19,9	3.005,6	319,7	950,7	201,0	4.157,3
83	1.132,2	21,1	2.904,9	311,4	1.010,1	232,0	4.147,0
84	900,3	28,4	3.004,2	289,2	986,5	296,2	4.286,9

9.18 Naviglio a motore, velieri e barche adibiti alla pesca marittima e lagunare

ANNI	NAVIGLIO A MOTORE						VELIERI E BARCHE	
	MOTOPESCHERECCI		MOTOBARCHE		TOTALE		N.	TSL
	N.	TSL	N.	TSL	N.	TSL		
1921-30	934	38.417	104.569
1931-40	1.166	38.140	98.269
1941-50	5.939	65.210	36.032	61.655
1951-60	3.514	89.878	10.455	29.693	13.969	119.571	31.114	41.782
1961-70	4.172	192.643	15.602	47.070	19.774	239.713	27.139	35.103
1971-80	5.233	243.013	17.259	62.842	22.492	305.855	12.718	15.732
1931	792	40.071	105.784
32	893	40.519	106.968
33	943	40.156	104.154
34	992	41.893	107.303
35	950	41.218	104.921
36	1.014	41.017	105.540
37	1.331	39.002	101.153
38	1.309	38.592	99.830
39	1.166	38.926	101.696
40	38.140	98.269
1941	32.419	78.615
42	31.771	77.043
43	30.182	73.191
44	3.044	29.527	29.152	54.239
45	3.681	37.178	30.529	57.163
46	4.247	43.744	32.003	61.192
47	4.715	49.979	33.522	65.113
48	5.295	57.186	35.048	59.006
49	5.536	60.342	35.959	58.906
50	5.939	65.210	36.032	61.655
1951	2.357	62.165	4.722	15.624	7.079	77.789	39.325	59.704
52	2.603	67.195	5.080	16.679	7.683	83.874	37.473	56.071
53	2.645	68.688	5.260	18.449	7.905	87.137	38.926	56.989
54	2.800	73.141	5.868	20.948	8.668	94.089	38.426	55.013
55	2.897	75.847	6.695	23.341	9.592	99.188	36.600	52.301
56	2.999	78.185	7.385	25.278	10.384	103.463	32.856	47.215
57	3.045	81.800	8.145	26.938	11.190	108.738	32.207	44.938
58	3.079	82.336	8.795	28.436	11.874	110.772	32.644	45.659
59	3.459	85.933	9.499	27.402	12.958	113.335	31.910	44.672
60	3.514	89.878	10.455	29.693	13.969	119.571	31.114	41.782
1961	3.557	94.106	11.417	32.579	14.974	126.685	31.084	40.255
62	3.559	98.542	11.968	34.219	15.527	132.761	30.483	39.999
63	3.573	106.440	12.477	35.828	16.050	142.268	30.322	39.330
64	3.605	115.307	13.103	37.992	16.708	153.299	29.960	38.414
65	3.652	127.081	13.630	39.535	17.202	166.616	28.478	37.361
66	3.767	138.867	14.193	41.412	17.960	180.279	27.783	36.609
67	3.893	149.951	14.509	40.883	18.402	190.834	27.421	35.952
68	3.971	161.603	14.987	43.550	18.958	205.153	27.580	36.782
69	4.087	177.686	15.376	45.570	19.463	223.256	27.580	35.925
70	4.172	192.643	15.602	47.070	19.774	239.713	27.139	35.103
1971	4.209	197.375	15.957	49.293	20.166	246.668	26.749	34.950
72	4.206	201.173	16.278	51.705	20.484	252.878	26.195	33.135
73	4.213	202.990	16.531	55.460	20.744	258.350	25.332	32.147
74	4.230	206.356	16.653	56.420	20.883	262.776	24.223	30.893
75	4.308	210.613	16.919	58.962	21.227	269.575	22.850	31.035
76	4.335	211.055	17.100	60.083	21.435	271.138	22.388	28.036
77	4.514	215.765	17.283	61.329	21.797	277.094	21.681	26.693
78	4.857	231.371	17.531	64.610	22.388	295.981	20.371	25.491
79	5.067	236.851	17.537	65.747	22.604	302.598	18.256	22.582
80	5.233	243.013	17.259	62.842	22.492	305.855	12.718	15.732
1981	5.411	251.379	17.570	65.409	22.981	316.788	11.859	14.957
82	5.523	255.841	17.862	67.671	23.385	323.512	11.694	14.612

Handwritten scribble or signature

Handwritten scribble or signature

L'INDUSTRIA

CENSIMENTI GENERALI DELL'INDUSTRIA E DEL COMMERCIO

Al fine di consentire una corretta comparabilità dei risultati relativi ai quattro censimenti, i dati dei censimenti del 1951, 1961 e 1971 sono stati rielaborati sulla base della classificazione delle attività economiche utilizzata per il censimento del 1981. Inoltre, sempre ai fini della citata comparabilità, per il censimento del 1981 è stato considerato lo stesso campo di osservazione dei precedenti censimenti.

FONTI DELLE STATISTICHE INDUSTRIALI

Estrattive: Dati rilevati dal Corpo delle miniere, Ministero dell'industria, commercio e artigianato.

Prodotti alimentari e bevande: Direzione generale delle dogane e delle imposte indirette, Ministero delle finanze.

Tabacchi: Monopoli di Stato.

Seta tratta: Fino al 1939, «Notizie statistiche sul raccolto di bozzoli in Italia» dell'Associazione dell'industria e del commercio della seta in Italia; dal 1947 in poi Ministero dell'industria, commercio e artigianato.

Filati e tessuti di cotone: Istituto cotoniero italiano; Associazione cotoniera italiana.

Prodotti delle industrie metallurgiche: Corpo delle miniere, Ministero dell'industria, commercio e artigianato; Associazione industrie siderurgiche italiane (ASSIDER).

Navi varate: Ministero della marina mercantile.

Autoveicoli: Fino al 1946, Associazione fra industrie automobilistiche (ANFIA).

Prodotti per illuminazione: Fino al 1980 Direzione generale delle dogane e delle imposte indirette, Ministero delle finanze.

Prodotti delle industrie chimiche: Fino al 1933, Comitato autonomo per le industrie chimiche e farmaceutiche, Ministero dell'economia nazionale; dal 1934 al 1945, Associazione nazionale dell'industria chimica.

Prodotti delle industrie della lavorazione dei minerali non metalliferi - Cemento: Fino al 1954, «Annuario Statistico» della Società delle Nazioni e «Annuario Statistico» dell'ONU.

Prodotti della distillazione del carbone: Fino al 1946, Corpo delle miniere, Ministero dell'industria e del commercio; dal 1947 al 1975 Associazione nazionale industriali gas.

Derivati della distillazione del petrolio: Fino al 1945, Corpo delle miniere, Ministero dell'industria e del commercio; dal 1946, Comitato italiano petroli (CIP).

Prodotti cartari: Fino al 1952, Ministero dell'industria e del commercio.

Fibre chimiche: Fino al 1926, Comitato autonomo per le industrie chimiche e farmaceutiche, Ministero dell'economia nazionale; dal 1927 al 1942, Ministero dell'industria e del commercio; dal 1947 al 1965, Associazione nazionale tra i produttori di fibre tessili artificiali ed affini.

Produzione e consumo di energia elettrica: Associazione nazionale imprese produttrici e distributrici di energia elettrica (ANIDEL) e dal 1963 Ente nazionale per l'energia elettrica (ENEL).

Consumo di metano: Direzione generale delle fonti di energia e delle industrie di base, Ministero dell'industria, del commercio e dell'artigianato.

10.1 Unità locali e relativi addetti, per classe di addetti, ai censimenti dell'industria e del commercio dal 1951 al 1981 (a)

RAMI DI ATTIVITÀ ECONOMICA	ANNO DI CENSIMENTO	FINO A 2 ADDETTI (b)		DA 3 A 5 ADDETTI		DA 6 A 10 ADDETTI		DA 11 A 50 ADDETTI		DA 51 A 100 ADDETTI	
		Unità locali	Addetti	Unità locali	Addetti	Unità locali	Addetti	Unità locali	Addetti	Unità locali	Addetti
0 - Agricoltura, caccia, foreste e pesca	1951	—	—	—	—	—	—	—	—	—	—
	1961	27.094	38.382	11.272	40.898	2.956	21.690	1.378	26.014	138	9.444
	1971	19.582	26.779	7.553	27.584	1.896	13.731	1.151	23.539	126	8.821
	1981	26.556	36.334	8.978	32.670	2.519	18.628	2.017	40.636	244	16.755
1 - Energia, gas e acqua	1951	4.127	5.446	1.450	5.414	718	5.522	1.042	23.253	212	14.985
	1961	4.200	6.260	1.829	6.742	971	7.435	1.402	30.939	282	20.257
	1971	3.423	4.704	2.128	8.250	1.265	9.723	1.860	42.056	312	22.237
	1981	3.383	3.554	1.593	6.325	1.432	10.850	1.963	46.602	410	28.692
2 - Industrie estrattive - Industrie manifatturiere per la trasformazione dei minerali non energetici e prodotti derivati - Industrie chimiche	1951	14.926	20.884	7.626	28.812	3.538	26.942	4.559	103.048	917	63.864
	1961	9.850	14.716	9.451	36.267	5.922	44.890	7.573	170.956	1.518	105.708
	1971	12.545	17.983	9.497	36.131	6.209	47.270	7.506	167.533	1.301	91.759
	1981	16.044	22.041	10.239	38.907	7.046	53.982	8.428	181.463	1.258	88.548
3 - Industrie manifatturiere per la lavorazione e la trasformazione dei metalli; meccanica di precisione	1951	64.689	83.842	12.311	44.877	4.631	34.581	5.091	112.174	890	62.885
	1961	50.353	68.352	20.428	76.670	10.333	77.425	10.162	224.026	1.787	125.477
	1971	65.973	87.654	25.306	94.587	13.439	101.865	14.373	315.165	2.426	169.853
	1981	91.389	119.907	35.665	134.665	22.844	174.620	23.418	473.747	2.887	202.213
4 - Industrie manifatturiere - Alimentari, tessili, delle pelli e cuoio, dell'abbigliamento, del legno, mobilio e altre industrie manifatturiere	1951	380.418	472.095	63.085	226.737	16.376	120.823	13.207	285.321	2.216	156.879
	1961	302.295	388.696	71.495	260.697	24.992	185.369	21.963	470.805	3.319	231.625
	1971	231.732	296.041	58.224	214.738	26.621	201.884	27.809	591.802	4.057	284.696
	1981	241.867	312.226	73.926	276.331	40.099	306.319	40.047	788.094	4.162	289.696
5 - Industrie delle costruzioni e delle installazioni di impianti per l'edilizia	1951	12.714	16.273	6.873	26.876	5.911	45.481	8.784	186.124	1.271	86.316
	1961	15.866	23.618	16.550	64.098	12.525	96.076	17.204	378.016	1.979	140.394
	1971	75.016	93.958	32.831	126.176	22.514	171.106	16.270	324.829	1.331	91.888
	1981	216.201	263.696	63.818	240.277	30.370	227.373	17.504	326.639	981	66.961
6 - Commercio, pubblici esercizi e alberghi; riparazioni di beni di consumo e di veicoli	1951	801.837	1.140.279	124.541	433.562	18.414	132.211	6.135	110.826	346	23.281
	1961	916.854	1.318.311	183.670	642.796	32.214	233.616	13.245	244.053	831	57.417
	1971	1.091.963	1.527.627	202.039	710.031	38.304	278.997	17.982	339.390	1.197	81.841
	1981	1.230.983	1.682.765	259.162	925.701	60.451	442.295	27.413	497.125	1.511	103.112
7 - Trasporti e comunicazioni	1951	55.244	70.416	12.336	44.731	4.601	34.440	3.468	71.833	539	37.823
	1961	67.071	85.705	15.168	55.879	6.395	47.926	5.139	108.361	735	51.490
	1971	96.282	107.708	17.087	63.529	7.543	56.625	6.481	137.436	978	68.185
	1981	150.675	149.188	21.025	78.662	10.654	80.322	9.713	202.200	1.273	89.025
8 - Credito e assicurazione, servizi prestati alle imprese; noleggio	1951	20.946	26.715	5.427	20.009	2.212	16.565	1.689	35.895	227	15.684
	1961	23.654	32.017	7.843	28.784	3.307	24.879	2.520	52.587	345	24.127
	1971	39.485	51.378	11.514	42.313	4.903	36.762	3.837	77.293	492	34.635
	1981	65.145	85.676	21.398	78.948	8.982	67.791	7.474	147.822	836	58.620
9 - Servizi	1951	69.318	89.734	11.852	41.771	2.488	18.317	1.095	20.093	93	6.368
	1961	97.015	132.973	22.976	80.326	3.705	26.862	1.325	24.401	136	9.770
	1971	149.797	197.779	25.380	88.013	3.683	26.556	1.581	33.013	275	19.705
	1981	178.731	224.495	27.178	95.764	5.616	41.479	3.470	70.252	415	29.397
TOTALE	1951	1.424.219	1.925.684	245.501	872.789	58.889	434.882	45.070	948.567	6.711	468.085
	1961	1.514.252	2.109.030	360.682	1.293.157	103.320	766.168	81.911	1.730.158	11.070	775.709
	1971	1.785.798	2.411.611	391.559	1.411.352	126.377	944.519	98.850	2.052.056	12.495	873.620
	1981	2.220.974	2.899.882	522.982	1.908.250	190.013	1.423.659	141.447	2.774.580	13.977	973.019

(a) I dati del censimento del 1951 si riferiscono alle sole unità locali operative e pertanto non sono comprensivi di quelli relativi alle unità locali amministrative che, nel 1951, ammontavano a 13.881 con 183.663 addetti in totale. Si precisa, inoltre, che in detto censimento non furono rilevate le attività della pesca, mentre le attività di trasforma-

zione connesse con l'agricoltura furono, in parte, considerate nelle industrie manifatturiere. — (b) Nella classe «fino a 2 addetti» sono comprese anche le unità locali senza addetti.

10.1 segue Unità locali e relativi addetti, per classe di addetti, ai censimenti dell'industria e del commercio dal 1951 al 1981 (a)

RAMI DI ATTIVITÀ ECONOMICA	ANNO DI CENSIMENTO	DA 101 A 500 ADDETTI		DA 501 A 1000 ADDETTI		OLTRE 1000 ADDETTI		TOTALE	
		Unità locali	Addetti	Unità locali	Addetti	Unità locali	Addetti	Unità locali	Addetti
0 - Agricoltura, caccia, foreste e pesca	1951	—	—	—	—	—	—	—	—
	1961	59	9.308	—	—	1	1.613	42.898	147.349
	1971	57	9.433	2	1.104	1	1.372	30.368	112.363
	1981	130	22.363	7	4.851	2	2.843	40.453	175.080
1 - Energia, gas e acqua	1951	120	24.674	15	10.489	12	21.038	7.696	110.821
	1961	209	43.528	20	14.038	8	10.427	8.921	139.626
	1971	334	62.847	26	18.395	12	18.203	9.360	186.415
	1981	362	72.540	33	21.629	12	19.174	9.188	209.366
2 - Industrie estrattive - Industrie manifatturiere per la trasformazione dei minerali non energetici e prodotti derivati - Industrie chimiche	1951	726	149.512	99	67.927	79	154.742	32.470	615.731
	1961	1.041	206.916	122	87.612	88	191.203	35.565	858.268
	1971	1.081	223.286	136	93.439	91	230.121	38.366	907.522
	1981	1.126	224.076	153	104.245	76	183.235	44.370	896.497
3 - Industrie manifatturiere per la lavorazione e la trasformazione dei metalli; meccanica di precisione	1951	779	165.231	104	74.111	87	229.416	88.582	807.117
	1961	1.424	286.326	155	107.036	103	282.044	94.745	1.247.356
	1971	1.929	382.216	207	145.040	166	458.210	123.819	1.754.590
	1981	2.378	472.324	263	181.980	175	461.777	179.019	2.221.233
4 - Industrie manifatturiere - Alimentari, tessili, delle pelli e cuoio, dell'abbigliamento, del legno, mobilio e altre industrie manifatturiere	1951	1.962	405.346	249	173.248	112	194.685	477.625	2.035.134
	1961	2.434	493.154	226	156.838	83	146.836	426.807	2.334.020
	1971	2.933	577.710	220	151.707	69	137.912	351.665	2.456.490
	1981	2.796	522.600	159	103.762	58	102.379	403.114	2.701.407
5 - Industrie delle costruzioni e delle installazioni di impianti per l'edilizia	1951	678	115.963	29	19.181	2	2.940	36.262	499.154
	1961	793	141.159	26	18.427	4	4.690	64.947	866.478
	1971	642	108.939	19	13.638	5	7.983	148.628	938.517
	1981	381	60.366	8	4.765	2	2.321	329.265	1.192.398
6 - Commercio, pubblici esercizi e alberghi; riparazioni di beni di consumo e di veicoli	1951	108	16.632	1	675	—	—	951.382	1.857.466
	1961	314	51.987	7	4.703	3	3.554	1.147.138	2.556.437
	1971	453	75.640	13	8.883	5	6.384	1.351.956	3.028.793
	1981	519	86.606	13	7.658	4	5.884	1.580.056	3.751.146
7 - Trasporti e comunicazioni	1951	477	96.495	57	40.473	55	134.228	76.777	530.439
	1961	618	127.979	80	58.691	79	220.543	95.285	756.574
	1971	902	180.080	87	61.386	93	238.575	129.453	913.524
	1981	1.051	211.581	119	83.738	97	253.773	194.607	1.148.489
8 - Credito e assicurazione, servizi prestati alle imprese; noleggio	1951	156	32.269	10	6.916	4	5.577	30.671	159.630
	1961	264	54.130	20	14.022	12	16.533	37.965	247.079
	1971	371	70.810	33	22.959	19	26.571	60.654	362.721
	1981	681	128.905	53	38.215	19	27.373	104.588	633.350
9 - Servizi	1951	53	10.097	5	3.879	1	5.536	84.905	195.795
	1961	97	17.881	9	6.231	6	11.826	125.269	310.270
	1971	206	36.782	7	4.238	6	10.512	180.935	416.598
	1981	277	54.588	15	9.987	4	9.379	215.706	535.341
TOTALE	1951	5.059	1.016.219	569	396.899	352	748.162	1.786.370	6.811.287
	1961	7.253	1.432.368	665	467.598	387	889.269	2.079.540	9.463.457
	1971	8.908	1.727.743	750	520.789	467	1.135.843	2.425.204	11.077.533
	1981	9.701	1.855.949	823	560.830	449	1.068.138	3.100.366	13.464.307

(a) Cfr. nota a pagina precedente.

10.2 Produzione delle industrie estrattive (dati in tonnellate salvo diversa indicazione)

ANNI	MINERALI METALLIFERI						FONTI ENERGETICHE				
	Magnesio (a)	Piombo	Zinco	Rame	Manganese	Antimonio	Lignite grezza	Petrolio greggio	Metano (000Nm³)	Gasolina	Vapore endogeno
1921-30	45.633	166.454	11.874	10.118	1.592	829.948	5.778	6.892
1931-40	50.706	154.516	9.392	22.772	3.136	738.689	17.281	15.945
1941-50	39.023	120.587	9.425	29.592	4.581	1.348.664	9.823	127.651
1951-60	77.110	251.425	1.831	45.636	2.068	719.718	751.192	3.846.545
1961-70	59.346	254.878	6.430	48.031	1.531	1.537.243	1.819.129	9.035.873
1971-80	76.711	44.870	197.705	4.436	14.064	1.992	1.988.135	1.262.911	14.161.691	44.916	29.387.330
1926	54.206	177.932	13.346	14.010	2.613	1.181.342	5.405	5.940
27	55.445	222.085	13.566	9.764	1.729	912.458	6.138	5.848
28	55.369	220.319	7.596	10.274	1.498	697.033	5.994	6.397
29	53.496	223.907	11.721	9.917	2.070	782.045	5.886	6.998
30	49.928	200.694	17.728	10.633	1.949	576.860	7.791	8.699
1931	41.390	123.976	13.324	6.421	1.805	364.487	16.188	12.113
32	37.451	94.120	12.157	378	2.223	376.046	27.046	12.879
33	30.277	81.272	556	4.524	1.990	382.757	26.526	13.783
34	32.304	121.493	385	6.941	1.929	355.189	20.180	14.991
35	39.934	144.122	—	9.127	2.563	467.918	15.977	12.354
36	50.210	157.152	675	24.132	2.856	607.591	16.106	13.048
37	58.698	181.968	3.820	31.932	3.452	751.992	14.351	15.175
38	67.493	200.848	22.700	48.292	5.139	872.950	13.220	17.111
39	74.270	228.696	21.199	44.986	4.074	1.098.995	12.045	20.224
40	75.030	211.511	19.103	50.986	5.328	2.108.963	11.167	27.773
1941	66.974	192.178	16.361	59.773	7.839	2.030.015	11.692	42.158
42	51.430	172.231	24.905	59.971	6.588	2.305.516	13.399	54.699
43	30.952	104.803	26.390	45.070	5.962	1.933.688	11.187	54.989
44	5.752	48.264	17.458	23.909	3.803	436.460	7.193	49.324
45	4.332	30.896	7.642	3.297	2.731	767.239	6.930	41.899
46	23.876	64.658	542	8.383	3.277	1.613.099	10.822	64.048
47	37.394	116.786	485	26.547	4.433	1.856.216	10.421	93.502
48	47.365	146.398	102	25.233	4.172	900.874	9.187	116.838
49	57.287	150.285	79	24.302	3.306	863.223	9.218	249.416
50	64.869	179.373	287	19.434	3.695	780.311	8.179	509.629
1951	65.100	212.822	936	28.557	4.537	878.641	17.646	966.272
52	65.455	234.659	1.104	41.262	4.681	853.019	63.651	1.432.649
53	67.019	223.978	1.046	40.059	2.343	757.514	85.288	2.279.679
54	69.705	244.023	1.511	49.806	1.971	643.731	72.197	2.967.269
55	78.139	246.654	1.657	56.866	2.210	419.195	203.565	3.627.243
56	79.924	250.535	2.127	46.899	1.537	403.548	568.756	4.465.275
57	87.229	265.324	1.848	47.152	677	394.069	1.261.551	4.987.074
58	96.069	286.576	3.072	44.078	635	830.895	1.545.700	5.175.216
59	83.180	272.316	2.656	52.181	856	1.222.134	1.695.440	6.117.549
60	79.282	277.366	2.349	49.497	1.233	794.434	1.998.125	6.447.224
1961	75.986	273.826	2.688	49.166	1.817	1.525.463	1.971.636	6.862.710
62	67.695	267.117	3.897	44.421	2.056	1.775.945	1.805.874	7.150.581
63	51.117	213.494	4.537	45.257	500	1.365.538	1.784.119	7.267.600
64	50.914	225.604	3.531	47.803	930	1.203.023	2.668.950	7.684.300
65	54.481	225.075	3.332	47.810	977	1.088.166	2.209.874	7.802.445
66	58.317	228.734	5.502	44.099	764	1.075.895	1.757.907	8.794.836
67	60.905	259.543	8.424	47.850	1.281	2.201.329	1.605.756	9.300.129
68	58.860	316.762	11.044	50.821	2.311	1.728.770	1.504.922	10.402.220
69	59.936	294.731	10.764	52.933	2.355	1.933.205	1.476.899	11.960.000
70	80.573	55.248	243.889	10.579	50.091	2.320	1.475.095	1.405.349	13.133.847	97.241	31.096.757
1971	80.664	46.874	231.344	7.846	33.684	2.318	1.664.916	1.287.935	13.348.047	62.122	30.837.879
72	79.764	50.266	293.218	5.489	25.637	2.219	2.344.000	1.152.127	14.062.459	57.607	30.069.888
73	77.355	41.257	259.207	3.748	25.529	2.519	2.150.940	1.047.747	15.241.853	57.169	28.447.352
74	77.000	34.705	262.024	4.666	14.088	2.274	2.003.000	1.023.945	15.272.591	53.521	28.135.000
75	66.000	42.342	234.052	3.988	—	1.958	1.923.000	1.017.765	14.562.060	42.981	28.806.000
76	80.000	51.906	172.815	4.822	5.016	1.951	2.027.991	1.102.759	15.664.776	42.002	30.753.000
77	86.145	50.484	147.300	5.324	9.740	1.596	1.843.931	1.082.879	13.735.603	40.092	30.077.000
78	73.473	48.710	140.890	5.150	8.000	1.855	1.868.078	1.452.060	13.731.811	35.505	29.104.000
79	68.873	45.234	126.054	1.037	9.782	1.831	2.122.926	1.661.763	13.466.228	32.795	28.635.000
80	77.836	36.917	110.150	2.286	9.165	1.400	1.932.571	1.800.130	12.531.480	25.364	29.008.176
1981	84.655	34.235	82.094	2.886	8.756	1.323	1.957.958	1.465.093	13.961.367	26.295	29.949.245
82	85.118	26.331	74.142	819	8.727	598	1.912.677	1.728.165	14.519.543	35.601	29.398.991
83	88.919	37.905	83.462	6.394	7.205	—	1.736.643	2.197.582	12.990.670	32.796	29.818.286
84	84.541	34.597	81.291	3.506	9.528	509	1.806.103	2.236.203	13.901.679	32.010	29.703.766
85	89.375	25.197	87.380	519	8.621	1.079	1.892.436	2.342.545	14.158.099	31.256	29.240.650

(a) Minerali di magnesio utilizzati per estrarre il magnesio metallo (dolomite).

10.2 segue Produzione delle industrie estrattive (dati in tonnellate)

ANNI	MINERALI NON METALLIFERI				ANNI	MINERALI NON METALLIFERI			
	Zolfo	Pirite di ferro anche cuprifera	Roccia asfaltica e bitume	Salgemma		Zolfo	Pirite di ferro anche cuprifera	Roccia asfaltica e bitume	Salgemma
1921-30	1.932.775	563.671	212.672	255.178	1951	1.735.211	898.176	268.917	1.113.930
1931-40	2.159.842	828.970	185.662	498.128	52	1.876.326	1.140.790	213.404	758.465
1941-50	1.246.627	675.148	216.026	557.379	53	1.922.505	1.234.568	241.076	893.297
1951-60	1.671.559	1.327.281	327.422	1.078.314	54	1.740.478	1.250.945	343.595	1.029.645
1961-70	699.728	1.448.700	294.569	2.243.881	55	1.784.498	1.317.008	381.639	1.002.779
1971-80	486.868	1.020.968	149.747	3.680.507	56	1.727.183	1.377.800	389.741	1.010.023
					57	1.708.789	1.471.406	332.999	1.080.547
1926	1.773.270	594.479	312.790	305.136	58	1.512.797	1.514.330	282.002	1.030.626
27	1.937.110	625.338	356.154	365.004	59	1.431.450	1.520.385	412.216	1.281.707
28	1.930.143	558.390	242.300	341.693	60	1.276.351	1.547.404	408.630	1.582.117
29	2.172.290	664.543	219.584	347.863	1961	1.219.667	1.580.186	339.844	1.625.775
30	2.233.845	717.270	224.034	334.345	62	1.066.193	1.583.987	318.716	1.732.135
1931	2.179.542	645.759	189.783	328.349	63	984.414	1.401.558	385.566	1.892.928
32	2.161.000	516.961	128.304	333.534	64	678.487	1.395.347	346.285	2.035.872
33	2.320.023	732.701	49.645	345.876	65	649.073	1.401.395	268.368	2.129.676
34	2.104.503	812.396	135.195	394.750	66	590.788	1.304.437	297.876	2.119.581
35	1.941.816	833.402	148.391	485.160	67	500.991	1.410.308	306.470	2.578.561
36	2.012.191	865.404	223.449	501.604	68	540.946	1.418.837	265.145	2.619.132
37	2.142.789	914.524	265.978	605.676	69	412.933	1.473.450	212.641	2.799.916
38	2.363.896	930.312	258.047	615.655	70	353.785	1.517.498	204.775	2.905.233
39	2.237.643	977.669	236.569	684.256	1971	574.566	1.503.005	171.734	3.426.607
40	2.135.019	1.060.568	221.256	686.421	72	834.193	1.382.349	204.982	3.298.620
1941	1.973.600	1.023.068	202.683	721.791	73	778.036	1.181.278	169.721	3.720.768
42	1.592.841	970.624	263.853	717.755	74	473.301	1.168.388	142.616	4.006.291
43	888.288	775.680	208.622	469.114	75	499.246	808.731	161.087	3.191.179
44	484.351	228.776	140.169	33.226	76	349.132	855.772	151.886	3.330.846
45	635.783	108.342	145.178	162.781	77	627.690	860.306	134.790	3.616.117
46	1.046.025	400.977	203.184	422.630	78	523.355	786.389	118.027	3.727.427
47	1.191.967	642.674	254.274	736.303	79	108.309	804.469	124.731	4.490.118
48	1.363.851	836.245	247.394	743.381	80	100.852	858.992	117.893	3.997.096
49	1.544.989	864.185	239.357	819.444	1981	96.172	680.988	105.984	3.600.846
50	1.744.571	900.912	255.541	747.366	82	88.848	666.964	85.837	3.603.580
					83	40.858	646.209	93.306	3.453.817
					84	20.639	442.674	91.988	3.255.421
					85	4.911	690.395	88.700	3.175.134

10.2 segue Produzione delle industrie estrattive (dati in tonnellate)

ANNI	MINERALI NON METALLIFERI										
	Argille e terre refrattarie	Argille smettiche e bentonite	Caolino e terre caoliniche	Baritina	Talco	Amianto	Anidride carbonica	Marna da cemento	Feldspato	Fluorite	Sali potassici
1971-80	297.303	361.584	111.605	187.419	154.303	143.599	40.707	9.451.442	243.341	220.131	1.717.955
1970	306.778	395.512	139.279	283.190	154.827	118.536	30.135	6.396.143	195.243	277.927	1.894.249
1971	292.058	384.202	134.203	205.254	143.571	119.592	28.454	7.181.732	209.605	295.882	1.785.198
72	283.199	383.104	92.284	175.868	143.727	129.531	30.044	7.601.855	190.366	283.882	1.801.005
73	297.775	464.537	113.567	175.069	137.730	150.254	39.570	8.195.640	191.441	235.580	1.791.349
74	336.000	470.000	124.000	184.000	163.000	148.099	42.000	9.011.000	238.000	258.000	1.944.000
75	254.000	475.000	121.000	191.000	146.000	146.997	41.000	8.698.000	193.000	223.000	1.837.000
76	225.000	287.000	121.000	176.000	155.000	165.000	45.000	10.127.000	190.000	209.000	1.692.000
77	270.000	246.000	108.000	150.000	166.000	149.327	45.000	10.528.000	216.000	186.000	1.879.000
78	420.000	291.000	109.000	213.000	171.000	135.400	49.000	10.627.000	242.000	183.000	1.633.000
79	334.000	305.000	102.000	195.000	155.000	134.000	47.000	10.500.000	391.000	175.000	1.534.000
80	261.000	310.000	91.000	209.000	162.000	157.794	40.000	12.044.195	372.000	151.965	1.283.000
1981	296.000	298.000	87.000	186.000	169.000	137.086	47.000	13.338.330	428.485	164.235	1.426.000
82	350.000	244.000	82.615	178.000	163.770	116.410	55.000	12.126.529	848.000	166.340	1.449.000
83	336.000	317.316	77.000	139.090	161.000	132.000	62.592	11.651.875	942.000	177.670	1.621.000
84	332.185	338.823	77.784	107.128	142.727	147.272	48.693	11.461.659	1.030.000	188.263	1.481.433
85	399.931	329.672	85.826	127.226	129.614	136.006	63.440	11.450.482	1.116.375	152.212	1.701.478

10.3 Produzione delle industrie alimentari e affini (a)

PRODOTTI ALIMENTARI E BEVANDE (a)

ANNI	Zucchero (tonnellate)	Surrogati del caffè (quintali)	Olio di semi (quintali)	Glucosio, maltosio, zucchero invertito (quintali)	ALCOOL ETILICO (ettonidri)		Birra (ettolitri)
					1ª categoria	2ª categoria	
1921-30	300.246	83.464	708.770	99.085	393.224	76.243	1.150.149
1931-40	352.853	95.636	870.604	99.524	521.123	168.069	555.670
1941-50	313.011	142.616	352.362	94.866	346.435	225.311	807.739
1951-60	877.548	166.548	835.076	346.903	394.395	485.833	1.682.538
1961-70	1.113.710	171.492	3.081.863	689.935	517.798	850.226	4.715.232
1971-80	1.369.803	3.769.941	1.585.318	1.068.157	1.043.523	7.404.162
1926	280.907	87.332	717.774	102.239	449.490	55.744	1.295.719
27	254.994	89.460	864.304	117.570	406.806	52.262	982.517
28	353.458	90.860	1.117.303	109.675	425.696	73.758	1.127.300
29	405.082	87.923	794.715	93.175	398.372	111.059	902.189
30	387.747	82.047	820.920	94.472	384.145	104.864	672.323

ESERCIZI FINANZIARI CON INIZIO AL 1° LUGLIO DEGLI ANNI INDICATI

1931	341.385	77.734	797.566	88.321	345.504	74.598	433.089
32	294.891	70.504	903.204	77.249	336.028	114.102	422.254
33	274.043	71.251	1.131.157	79.523	284.332	88.682	372.368
34	320.666	71.818	990.631	84.536	328.644	57.188	289.046
35	296.304	75.253	674.579	95.051	625.148	161.461	497.452
36	309.628	78.239	1.241.834	106.896	631.146	228.576	576.900
37	320.550	84.660	1.312.275	106.991	779.310	158.798	612.669
38	369.828	96.470	747.663	119.354	320.857	224.766	708.700
39	441.483	140.041	553.284	124.618	472.486	413.563	829.541
40	559.754	190.391	353.845	112.701	1.087.779	158.957	814.683
1941	419.717	283.390	272.869	54.462	873.241	226.719	632.668
42	387.754	276.855	286.331	39.826	874.582	167.825	299.141
43
44	54.413	128.462	84.029	28.976	86.390	146.601	346.848
45	18.077	83.933	271.496	62.397	39.773	151.398	696.439
46	254.687	97.530	339.522	78.645	203.143	132.982	897.949
47	220.304	89.380	413.169	57.225	193.723	188.367	918.518
48	410.494	103.087	571.947	121.063	251.470	275.093	892.111
49	454.546	105.869	474.509	192.595	310.462	375.042	1.199.762
50	597.107	115.039	457.388	218.604	285.128	363.776	1.382.979

ANNI SOLARI

1951	655.009	123.416	448.470	227.449	319.301	337.499	1.167.044
52	669.051	128.091	376.320	253.014	386.940	437.719	1.478.771
53	686.729	141.446	457.420	279.387	436.569	337.850	1.342.183
54	790.513	159.822	459.640	317.961	326.814	391.002	1.410.980
55	1.077.484	172.180	687.403	334.918	290.089	428.871	1.534.311
56	898.566	182.679	1.049.796	359.535	393.031	421.617	1.675.801
57	778.167	186.281	1.044.656	406.673	428.450	547.613	1.697.474
58	1.009.135	193.462	1.148.094	428.429	496.807	420.748	1.958.842
59	1.292.526	189.833	1.343.863	428.328	481.095	700.265	2.071.089
60	918.302	188.266	1.335.098	433.336	384.850	835.143	2.488.889
1961	903.013	183.403	1.599.674	496.896	494.437	630.798	3.053.887
62	917.424	179.970	1.903.364	537.870	444.516	661.561	3.779.407
63	840.267	181.366	2.507.478	597.351	449.596	1.016.713	3.687.295
64	993.762	172.676	2.599.755	591.872	491.368	818.807	4.283.181
65	1.142.129	181.129	2.949.217	624.238	501.291	858.307	4.547.342
66	1.234.767	172.108	3.540.694	650.902	436.304	694.943	5.178.506
67	1.542.829	162.839	4.037.762	709.165	501.578	669.081	5.552.503
68	1.186.849	160.960	3.632.629	789.335	640.726	925.525	5.383.907
69	1.273.732	168.812	3.735.069	885.189	680.879	1.006.801	5.748.391
70	1.102.329	151.657	4.312.983	1.016.528	537.288	1.219.725	5.937.897
1971	1.140.699	142.594	4.415.681	1.116.969	630.677	1.220.666	6.284.607
72	1.153.276	132.444	4.180.473	1.216.786	811.476	675.386	6.529.339
73	1.144.783	4.030.004	1.362.284	986.836	802.995	6.637.342
74	1.053.284	3.603.004	1.513.417	1.173.311	1.214.050	8.063.857
75	1.474.132	3.441.445	1.451.039	950.985	1.503.237	6.492.661
76	1.612.936	2.956.367	1.795.015	1.394.453	980.378	7.257.140
77	1.229.039	3.146.991	1.675.068	1.396.351	635.661	7.310.558
78	1.510.183	3.560.594	1.854.915	1.324.360	544.309	7.996.738
79	1.563.910	3.929.363	1.846.356	1.127.193	953.233	8.930.963
80	1.815.783	4.435.485	2.021.330	885.924	1.905.315	8.538.419
1981	2.011.316	4.157.149	2.223.565	879.003	2.203.087	9.019.465
82	1.247.837	1.183.796	2.004.409	10.155.257
83	1.259.697	1.105.856	2.309.955	10.120.682
84	1.286.682
85	1.189.601

(a) Dall'esercizio finanziario 1923-24 riguardano i confini stabiliti dopo la prima guerra mondiale; dal 1946, gli attuali confini. Per l'alcool e i surrogati del caffè rispettivamente

dal 1944 e dal 1945, non figurano più i dati di produzione di Fiume. Per Pola, i dati di produzione dell'alcool sono compresi fino al 1944 e quelli degli oli di semi fino al 1939.

10.3 segue Produzione delle industrie alimentari e affini (dati in tonnellate)

ANNI	TABACCHI LAVORATI (a)				Da fiuto	Totale
	DA FUMO			Totale		
	Sigarette	Sigari e sigaretti	Trinciati per sigarette e pipa			
1921-30	12.686	6.963	8.263	27.912	1.935	29.847
1931-40	17.353	4.233	6.507	28.120	1.246	29.366
1941-50	22.632	3.093	5.570	31.295	606	31.900
1951-60	40.986	1.899	5.511	48.396	554	48.950
1961-70	60.661	1.226	3.761	65.648	316	65.964
1971-80	69.565	693	1.573	71.830	130	71.960
1926	13.793	6.878	8.481	29.152	1.874	31.026
27	14.050	6.744	8.263	29.057	1.817	30.874
28	14.655	6.849	8.193	29.697	1.693	31.390
29	14.575	6.949	8.041	29.565	1.637	31.202
30	12.890	5.697	6.883	25.470	1.586	27.056
1931	12.653	5.059	7.042	24.754	1.552	26.306
32	12.407	4.639	6.904	23.950	1.534	25.484
33	13.149	4.069	6.595	23.813	1.330	25.143
34	13.352	3.819	6.398	23.569	1.145	24.714
35	16.614	3.138	6.694	26.446	1.274	27.720
36	16.695	3.532	5.980	26.477	1.177	27.654
37	18.078	4.414	5.817	28.309	1.182	29.491
38	19.957	4.707	6.153	30.817	1.099	31.916
39	23.915	4.591	6.961	35.467	1.186	36.653
40	26.711	4.360	6.528	37.599	979	38.578
1941	29.495	4.005	7.468	40.968	933	41.901
42	30.536	4.182	7.496	42.214	930	43.144
43	13.940	2.263	4.286	20.489	452	20.941
44	5.091	1.274	2.676	9.041	30	9.071
45	14.435	3.155	6.273	23.863	554	24.417
46	20.655	3.492	6.058	30.205	865	31.070
47	22.955	3.866	4.893	31.714	500	32.214
48	28.375	3.112	5.465	36.952	557	37.509
49	29.894	3.019	5.631	38.544	551	39.095
50	30.947	2.560	5.451	38.958	684	39.642
1951	31.188	2.482	5.744	39.414	632	40.046
52	33.216	2.574	5.446	41.236	655	41.891
53	35.415	2.334	5.209	42.958	566	43.524
54	38.619	2.002	5.908	46.529	562	47.091
55	40.083	1.993	5.502	47.578	521	48.099
56	42.381	1.878	5.544	49.803	567	50.370
57	44.792	1.736	5.282	51.810	549	52.359
58	45.795	1.548	5.558	52.901	496	53.397
59	48.355	1.234	5.558	55.147	526	55.673
60	50.013	1.211	5.358	56.582	466	57.048
1961	53.375	1.207	4.838	59.420	429	59.849
62	55.926	1.131	4.572	61.629	391	62.020
63	55.651	1.103	4.211	60.965	420	61.385
64	58.899	1.331	4.108	64.338	377	64.715
65	58.798	1.346	3.746	63.890	328	64.218
66	63.131	1.390	3.425	67.946	270	68.216
67	65.197	1.228	3.426	69.851	308	70.159
68	63.634	1.289	3.175	68.098	264	68.362
69	60.382	1.166	3.021	64.569	176	64.745
70	71.618	1.068	3.090	75.776	194	75.970
1971	67.067	876	2.329	70.272	170	70.442
72	66.094	877	2.227	69.198	164	69.362
73	66.751	757	2.050	69.558	155	69.713
74	66.359	613	1.663	68.635	146	68.781
75	67.085	620	1.569	69.274	107	69.381
76	73.636	521	1.588	75.745	127	75.872
77	75.175	692	1.504	77.361	150	77.511
78	71.551	715	1.267	73.533	85	73.618
79	68.823	735	663	70.221	119	70.340
80	73.105	528	865	74.498	80	74.578
1981	72.249	544	866	73.659	88	73.747
82	80.551	481	607	81.639	61	81.700
83	83.697	507	563	84.767	84	84.851
84	80.452	449	478	81.379	26	81.405
85	78.774	451	441	79.666	70	79.736

(a) Nel 1944 la produzione si riferisce alle sole manifatture dell'Italia centro-meridionale.

10.4

Produzione delle industrie tessili (dati in tonnellate) (a)

ANNI	FILATI DI COTONE (a)				TESSUTI DI COTONE				Seta tratta greggia
	Cotone	Fiocco	Altre fibre e misti	Totale	Cotone	Fiocco	Altre fibre e misti	Totale	
1921-30	180.225	117.330	118.741	4.913
1931-40	173.328	93.482	23.791	3.491	120.769	3.031
1941-50	87.736	22.726	9.122	119.584	57.636	26.794	10.618	95.048	1.720
1951-60	169.043	25.976	10.951	205.970	115.029	18.867	22.829	156.725	1.114
1961-70	184.583	27.299	29.464	241.346	119.612	15.459	44.138	179.209	570
1971-80	155.240	16.046	56.950	228.236	114.511	7.064	55.185	176.760	61
1926	198.700	130.050	130.050	4.366
27	178.580	116.000	116.000	5.010
28	196.000	125.725	3.644	781	130.150	5.568
29	219.820	135.296	4.500	844	140.640	5.521
30	183.980	109.650	3.530	810	113.990	5.289
1931	153.380	94.624	4.364	782	99.770	3.660
32	169.060	95.242	4.690	818	100.750	3.927
33	190.780	109.704	6.336	1.290	117.330	3.548
34	171.424	1.636	173.060	103.055	6.848	2.357	112.260	3.081
35	157.057	13.253	171.200	104.486	10.365	4.289	119.140	1.727
36	115.776	23.668	936	140.380	83.968	19.123	3.739	106.830	3.207
37	139.648	45.086	2.546	187.280	90.445	36.126	4.319	130.890	3.197
38	135.430	34.705	8.309	178.444	93.752	37.007	4.662	135.421	2.004
39	119.654	60.394	12.088	192.136	84.574	50.010	5.943	140.527	3.093
40	95.549	69.954	12.047	177.550	74.967	63.046	6.756	144.769	2.865
1941	25.573	81.887	7.980	115.440	27.023	78.208	3.970	109.201	3.325
42	4.702	41.380	30.040	76.122	9.773	64.589	3.399	77.761	2.462
43	3.609	22.699	22.612	48.920	8.888	41.869	3.731	54.488	1.373
44	711	10.326	5.519	16.556	1.362	23.265	2.849	27.476	1.066
45	6.039	1.762	2.099	9.900	7.219	2.136	7.081	16.436	855
46	123.073	4.988	6.740	134.801	81.916	5.696	14.693	102.305	1.990
47	171.713	7.129	948	179.790	99.709	5.761	16.724	122.194	1.653
48	176.601	11.000	1.777	189.378	112.600	9.813	16.777	139.190	1.966
49	182.191	19.553	6.769	208.513	109.756	16.774	17.682	144.212	1.136
50	183.149	26.534	6.733	216.416	118.111	19.832	19.270	157.213	1.373
1951	191.236	32.303	7.489	231.028	123.399	23.301	21.442	168.142	1.215
52	173.266	22.436	7.443	203.145	111.452	17.170	17.439	146.061	1.572
53	163.740	23.087	6.562	193.389	107.860	18.136	21.004	147.000	1.479
54	166.876	26.327	9.665	202.868	115.063	19.946	23.199	158.208	1.300
55	145.327	19.001	10.739	175.067	101.144	14.649	21.277	137.070	1.138
56	151.184	26.082	12.950	190.216	106.356	16.063	21.615	144.034	997
57	171.171	27.525	13.030	211.726	116.632	19.577	23.599	159.808	789
58	160.305	26.407	12.757	199.469	114.449	19.322	23.466	157.237	828
59	173.868	26.963	13.401	214.232	120.369	19.822	26.221	166.412	929
60	193.457	29.627	15.470	238.554	133.563	20.688	29.027	183.278	892
1961	193.110	29.093	17.112	239.315	131.198	21.146	29.855	182.199	761
62	194.653	35.223	19.335	249.211	136.809	24.359	32.978	194.146	776
63	191.277	34.408	25.721	251.406	137.140	26.633	38.512	202.285	618
64	185.166	31.191	23.775	240.132	126.771	21.546	35.922	184.239	561
65	156.819	24.821	19.198	200.838	96.961	15.829	33.035	145.825	611
66	197.070	25.180	29.181	251.431	120.306	12.213	45.754	178.273	550
67	194.591	22.892	29.267	246.750	118.097	9.534	51.813	179.444	478
68	178.167	23.266	31.815	233.248	111.082	8.881	53.720	173.683	534
69	181.784	23.858	48.800	254.442	108.803	7.926	59.923	176.652	499
70	173.197	23.061	50.437	246.695	108.957	6.526	59.871	175.354	308
1971	154.034	20.518	50.659	225.211	103.331	5.772	54.194	163.297	153
72	153.856	17.778	66.805	238.439	103.307	5.036	53.676	162.019	155
73	147.978	15.090	74.190	237.258	104.560	6.020	60.350	170.930	119
74	149.065	14.409	72.891	236.365	113.133	5.600	63.184	181.917	89
75	138.131	8.909	53.391	200.431	104.525	4.532	51.270	160.327	55
76	161.003	11.562	61.223	233.788	121.620	5.983	53.586	181.189	38
77	146.648	10.009	55.113	211.770	111.049	8.837	51.099	170.985
78	159.910	21.454	44.543	225.907	115.357	9.394	50.268	175.019
79	171.588	21.753	48.682	242.023	129.794	10.472	57.416	197.682
80	170.187	18.974	42.007	231.168	138.437	8.995	56.808	204.240
1981	160.478	15.192	39.826	215.496	145.738	5.878	64.049	215.665
82	159.241	15.880	49.702	224.823	150.206	9.904	61.187	221.297
83	149.959	14.240	52.379	216.578	147.547	3.369	55.042	205.958
84	164.632	13.421	52.487	230.540	164.934	3.338	63.119	231.391
85	161.621	10.132	49.362	221.115	160.457	6.504	59.440	226.401

(a) La voce fiocco comprende anche misto fiocco e cascami. Per gli anni 1934 e 1935 «il fiocco» è compreso nella voce «altre fibre e misti». 1945, produzione di filati e tessuti

di cotone per il periodo maggio-dicembre. Fino al 1944 i tessuti di raion sono compresi in quelli di fiocco.

10.5

Produzione delle industrie metallurgiche (dati in tonnellate, salvo diversa indicazione)

ANNI	Ghisa di prima fusione	Acciaio di prima fabbricazione	Alluminio da minerale	Piombo da minerale	Mercurio	Zinco in pani da minerale	Argento in verghe da minerale kg	Antimonio
1921-30	395.966	1.516.947	3.033	20.245	1.753	8.045	13.313	307
1931-40	714.551	1.961.122	20.083	35.526	1.586	28.774	27.908	441
1941-50	471.142	1.653.223	29.060	21.140	1.803	23.655	14.564	525
1951-60	1.694.426	5.365.682	62.844	40.390	1.915	66.373	29.776	346
1961-70	5.683.181	13.171.035	118.693	49.545	1.816	93.599	36.183	716
1971-80	10.887.797	22.561.467	214.299	38.402	759	182.209	42.185	1.234
1926	513.425	1.779.519	1.929	23.590	1.871	7.636	16.154	393
27	489.161	1.595.770	2.544	23.774	1.996	7.367	16.607	269
28	507.482	1.959.533	3.548	21.220	1.988	10.654	15.984	286
29	671.166	2.122.194	7.373	22.650	1.998	15.804	16.133	277
30	537.418	1.743.351	7.968	24.340	1.933	19.264	19.632	555
1931	510.406	1.409.349	11.106	24.882	1.298	16.913	22.374	327
32	460.817	1.396.180	13.413	31.471	1.016	17.984	24.930	288
33	518.300	1.771.136	12.071	24.756	607	23.283	16.019	390
34	529.273	1.849.821	12.846	41.920	441	24.864	30.149	342
35	633.383	2.209.177	13.776	36.175	912	27.579	26.972	349
36	761.578	2.024.577	15.874	36.821	1.473	28.825	42.502	412
37	801.181	2.086.905	22.947	39.481	2.303	38.002	46.174	724
38	863.536	2.322.856	25.767	44.031	2.301	33.637	25.271	501
39	1.005.107	2.283.438	34.236	38.818	2.315	36.418	21.356	511
40	1.061.931	2.257.783	38.790	36.909	3.195	40.238	23.329	566
1941	1.037.541	2.062.583	48.195	36.993	3.246	39.524	25.286	788
42	887.056	1.933.675	43.541	28.996	2.617	34.680	19.995	720
43	648.491	1.727.201	46.192	17.715	2.000	25.840	7.460	447
44	232.938	1.026.193	16.796	2.229	990	6.224	2.521	229
45	64.722	394.756	4.347	849	876	1.545	43	172
46	176.694	1.153.293	10.996	14.009	1.752	15.805	9.762	597
47	318.005	1.691.453	25.023	17.701	1.858	23.103	10.810	571
48	449.364	2.125.147	32.595	26.716	1.318	25.576	18.609	445
49	392.843	2.055.499	25.876	28.359	1.535	26.602	24.682	683
50	503.768	2.362.430	37.041	37.836	1.835	37.650	26.469	595
1951	952.615	3.062.969	49.272	36.354	1.857	45.720	25.170	679
52	1.102.292	3.535.121	52.243	34.719	1.926	54.115	26.280	530
53	1.222.320	3.500.245	55.463	38.752	1.771	56.927	26.058	303
54	1.256.482	4.206.862	57.500	37.915	1.878	65.439	27.622	236
55	1.624.912	5.394.639	61.698	42.497	1.845	68.221	26.838	244
56	1.873.426	5.907.630	63.707	40.679	2.148	72.409	32.165	164
57	2.071.910	6.787.433	66.207	39.648	2.189	74.486	29.748	140
58	2.059.760	6.271.051	63.779	47.640	2.043	72.593	41.500	354
59	2.097.700	6.761.799	74.924	44.042	1.585	73.951	32.994	284
60	2.682.841	8.229.068	83.646	41.651	1.904	79.869	29.388	522
1961	3.056.350	9.124.286	83.352	43.011	1.909	79.512	30.268	635
62	3.555.983	9.757.449	82.908	38.739	1.879	78.068	28.582	509
63	3.740.665	10.156.532	91.428	41.937	1.877	73.565	31.000	538
64	3.497.785	9.793.284	115.595	37.912	1.965	73.013	33.398	523
65	5.489.931	12.681.403	123.976	45.420	1.976	80.898	34.320	382
66	6.258.920	13.638.611	128.505	53.768	1.846	77.229	35.202	486
67	7.294.372	15.889.862	127.778	60.499	1.657	89.025	42.999	575
68	7.825.717	16.963.528	142.348	57.554	1.838	112.274	35.947	1.007
69	7.780.521	16.428.135	144.559	62.325	1.680	130.321	57.042	1.057
70	8.331.561	17.277.264	146.476	54.288	1.530	142.082	33.073	1.446
1971	8.536.336	17.451.926	136.413	48.486	1.471	138.919	38.439	1.127
72	9.415.098	19.814.605	149.459	50.138	1.441	155.861	67.377	1.120
73	10.032.493	20.894.880	184.179	35.127	1.155	182.011	41.946	1.277
74	11.685.767	23.802.523	215.660	39.108	896	200.029	40.537	1.083
75	11.350.324	21.836.270	187.062	37.027	1.094	176.235	41.278	1.500
76	11.630.592	23.446.624	205.723	42.601	757	201.524	48.403	2.126
77	11.410.490	23.333.815	253.397	33.152	14	180.514	37.543	1.791
78	11.340.275	24.282.809	270.770	31.110	3	177.552	30.708	808
79	11.327.357	24.249.836	269.112	25.218	—	202.782	33.121	776
80	12.149.242	26.501.381	271.211	42.057	3	206.659	42.499	732
1981	12.260.190	24.777.415	273.845	35.556	252	180.904	55.344	792
82	11.537.389	24.009.490	232.861	36.360	159	158.248	55.737	1.088
83	10.312.716	21.810.787	195.694	37.429	—	155.596	73.450	720
84	11.631.038	24.111.318	236.781	41.479	—	155.271	48.338	1.121
85	12.062.547	23.897.592	226.300	37.051	—	227.113	71.572	1.039

10.6 Produzione delle industrie meccaniche e della costruzione di materiale elettrico (dati in numero, salvo diversa indicazione)

ANNI	TRATTORI		Macchine da scrivere (a)	Macchine calcolatrici (b)	Macchine da cucire	PRODOTTI PER ILLUMINAZIONE (c) (migliaia)	
	N.	Tonnellate				Lampade elettriche	Tubi luminosi
1921-30	—	—	—	—	—	18.002	—
1931-40	—	—	—	—	—	32.954	48
1941-50	4.056	14.380	90.299	30.125	197.145	48.009	128
1951-60	22.823	50.196	304.160	171.090	435.646	145.161	2.700
1961-70	63.752	134.934	669.632	686.929	665.524	396.341	11.465
1971-80	105.098	229.451	586.126	415.705	813.526	373.965	20.274
1926	—	—	—	—	—	11.942	...
27	—	—	—	—	—	14.245	...
28	—	—	—	—	—	15.998	...
29	—	—	—	—	—	22.474	...
30	—	—	—	—	—	25.353	...
1931	—	—	—	—	—	22.329	...
32	—	—	—	—	—	20.343	...
33	—	—	—	—	—	25.951	...
34	—	—	—	—	—	26.542	...
35	—	—	—	—	—	31.535	...
36	—	—	—	—	—	30.151	...
37	—	—	—	—	—	39.153	...
38	—	—	—	—	—	40.282	37
39	—	—	—	—	—	41.618	66
40	—	—	—	—	—	51.641	42
1941	55.152	28
42	57.336	20
43	28.407	5
44	10.652	1
45	23.132	10
46	28.993	28
47	2.577	8.531	74.931	19.100	68.673	58.003	71
48	3.138	12.538	75.282	23.136	148.977	59.286	154
49	6.016	20.639	90.816	30.887	244.828	73.618	349
50	4.491	15.812	120.168	47.375	306.101	85.510	613
1951	8.699	29.247	150.849	67.543	345.310	82.086	640
52	11.613	37.609	167.225	77.594	389.631	88.056	653
53	18.785	54.354	183.525	85.883	410.293	101.761	1.276
54	21.805	52.851	223.636	101.800	430.009	116.133	2.269
55	24.348	59.090	289.388	132.651	442.731	132.024	2.773
56	22.592	48.675	348.688	141.902	473.338	134.584	3.517
57	28.010	51.078	356.768	193.264	451.025	152.359	2.911
58	25.577	42.372	396.880	230.689	441.825	177.869	3.270
59	28.264	52.046	418.336	261.972	478.819	215.708	4.101
60	38.534	74.635	506.303	417.601	493.479	251.031	5.588
1961	46.123	91.546	652.361	619.133	498.108	249.451	7.702
62	49.425	101.634	671.257	704.215	435.621	260.440	7.856
63	54.964	113.828	729.124	726.334	536.591	325.991	7.365
64	54.644	113.824	753.826	604.353	539.711	345.515	8.112
65	63.053	121.863	764.536	550.185	477.031	375.227	8.230
66	67.717	136.749	754.135	602.790	650.372	436.543	11.834
67	72.981	157.451	845.130	680.074	807.016	516.446	13.727
68	75.385	177.957	585.747	697.636	843.943	451.711	14.966
69	72.742	177.829	419.044	712.098	861.965	453.036	16.990
70	80.488	156.661	521.159	972.469	1.004.877	549.049	17.872
1971	63.829	120.776	507.615	877.488	899.865	360.691	13.360
72	68.639	133.127	576.274	649.222	817.924	329.227	14.691
73	86.292	169.981	594.486	584.688	921.822	352.165	17.233
74	104.476	211.125	647.270	679.583	884.389	366.756	16.322
75	116.388	238.411	576.993	561.338	831.401	302.306	6.726
76	126.827	259.733	582.124	207.127	825.876	358.100	11.162
77	125.207	277.596	694.583	202.907	759.747	400.668	13.551
78	116.522	277.643	556.574	149.507	709.408	407.876	23.406
79	115.775	281.957	537.133	192.916	730.768	393.586	34.959
80	127.023	324.158	588.204	52.273	754.064	468.280	51.332
1981	109.027	219.211	444.216	3.754	552.866	381.325	33.140
82	92.869	248.443	438.186	—	513.171	413.122	36.364
83	88.411	227.313	427.105	—	438.199	566.566	33.562
84	94.093	247.541	578.658	—	460.853	607.506	51.802
85	95.803	261.219	482.283	—	425.315	657.733	54.150

(a) Dal 1976 sono escluse le telescriventi. — (b) Dal 1973 sono escluse le macchine contabili e fatturatrici. — (c) Per il 1943 i dati si riferiscono al I semestre; per il 1944 al II semestre. Fino al 1946 i tubi luminosi sono espressi in metri. A partire dal 1971 sono

escluse per le lampade elettriche le microlampade di potenza inferiore a 1,5 watt, per i tubi luminosi le insegne luminose.

ANNI	NAVI VARATE (a)		MATERIALE ROTABILE FS				AUTOVEICOLI	
	N.	Tonnellate di stazza lorda	Locomotive a vapore elettriche	Automotrici ed elettromotrici	Carrozze e rimorchi	Bagagliai postali e carri	Autovetture	Altri (b)
1921-30	62	106.777	135	1	222	1.949	50.783	3.650
1931-40	87	69.484	69	104	188	826	40.689	10.702
1941-50	174	76.876	28	28	140	4.122	27.143	18.859
1951-60	232	315.152	30	51	112	1.036	282.201	34.338
1961-70	199	452.876	41	86	253	3.778	1.227.328	90.203
1971-80	69	676.838	33	113	306	1.449	1.558.446	133.835
1926	148	250.289	44	1	189	2.367	60.500	3.300
27	83	93.519	96	3	219	3.927	50.700	3.600
28	68	66.788	68	3	349	4.373	53.900	3.700
29	98	71.834	116	1	265	1.520	51.900	3.200
30	126	96.312	89	—	99	1.037	41.900	4.500
1931	129	167.211	25	2	172	1.668	25.800	2.600
32	48	49.302	57	27	251	746	26.500	3.100
33	71	18.852	3	38	164	72	38.200	3.500
34	81	27.363	45	61	33	47	41.047	4.355
35	100	32.240	114	45	12	144	41.000	9.493
36	41	13.914	76	107	9	162	36.196	16.948
37	97	42.220	83	176	35	79	61.366	16.342
38	126	106.243	113	227	271	1.500	59.000	11.777
39	96	135.939	107	152	536	2.432	55.533	13.301
40	83	101.555	69	208	401	1.409	22.252	25.604
1941	57	108.754	59	57	—	3.642	11.021	27.777
42	86	84.994	52	50	12	6.325	9.345	21.062
43	61	69.049	15	41	3	4.376	4.014	17.120
44	49	18.788	1	13	2	2.091	1.818	11.963
45	34	20.835	—	11	4	2.350	2.093	8.197
46	344	73.851	2	10	10	4.204	10.989	17.994
47	357	66.235	19	—	27	6.095	25.375	17.102
48	295	115.840	28	28	329	6.830	43.112	16.295
49	235	96.793	66	19	563	3.767	63.808	22.528
50	224	113.625	36	54	447	1.539	99.857	28.555
1951	261	123.514	4	88	199	—	118.287	29.905
52	247	152.477	5	34	44	2	113.567	24.961
53	239	269.880	6	12	37	—	143.715	30.827
54	359	152.672	11	1	1	18	180.849	36.089
55	222	198.243	54	34	2	43	230.972	38.409
56	175	348.206	43	51	180	345	279.899	36.103
57	199	452.524	30	55	114	465	318.775	33.570
58	189	528.486	23	89	106	3.151	369.374	34.378
59	197	495.744	39	88	220	3.150	470.661	30.222
60	231	429.774	89	61	217	3.189	595.907	48.913
1961	261	329.865	81	135	253	1.865	693.672	65.744
62	304	345.685	93	89	213	1.502	877.811	68.950
63	284	494.979	31	73	216	2.639	1.105.291	75.287
64	267	365.033	102	35	387	6.821	1.028.930	61.556
65	266	458.871	41	100	135	9.340	1.103.932	71.639
66	282	435.057	35	121	115	6.714	1.282.418	83.532
67	78	482.091	10	108	389	34.77	1.439.211	103.479
68	80	500.076	2	136	301	803	1.544.932	118.716
69	84	494.983	—	27	139	1.988	1.477.366	118.585
70	87	622.123	14	39	384	2.629	1.719.715	134.537
1971	85	875.470	44	115	372	1.457	1.701.064	115.955
72	78	1.145.945	7	130	169	2.000	1.732.379	107.414
73	73	743.725	34	42	334	1.261	1.825.184	134.661
74	78	1.073.291	28	65	348	548	1.631.282	141.829
75	69	903.088	2	89	230	554	1.348.544	110.085
76	58	666.490	38	128	236	1.241	1.471.308	119.369
77	67	699.211	38	165	395	1.901	1.440.478	143.447
78	55	341.334	62	162	369	1.940	1.508.597	147.566
79	59	148.969	52	77	247	1.948	1.480.904	151.385
80	67	170.852	25	161	361	1.638	1.445.221	166.635
1981	71	300.908	—	222	544	2.085	1.253.582	182.661
82	53	282.980	—	125	622	1.540	1.296.453	155.688
83	53	179.819	—	209	647	2.293	1.395.439	179.785
84	39	351.853	—	255	903	3.596	1.438.661	159.662
85	31	40.086	—	219	724	3.656	1.384.225	184.539

(a) Esclusi i galleggianti per il servizio dei porti e delle spiagge non nazionalizzati. Dal 1967 sono escluse le navi di stazza lorda inferiore a 100 tonnellate. Stazza: dati approssimativi in quanto le navi non sono stazate che al momento della loro iscrizione

nelle matricole dei compartimenti marittimi. — (b) Autocarri, camioncini e furgoncini, autobus, filobus, autoveicoli speciali.

10.8

Produzione delle industrie chimiche (dati in tonnellate)

ANNI	Acido fosforico	Acido nitrico (36° Bè)	Acido solforico (50° Bè)	Ammoniaca	Cloro gas	Soda caustica
1921-30	22.035	1.115.296	18.229	85.310
1931-40	18.211	236.168	1.448.053	90.680	129.757
1941-50	2.690	271.221	1.204.286	110.327	135.198
1951-60	47.678	868.384	3.026.510	474.200	161.245	263.308
1961-70	357.362	1.825.704	4.920.567	1.288.949	585.097	704.921
1971-80	486.812	1.885.626	4.808.232	1.647.073	957.694	1.068.172
1926	11.400	1.316.640	16.000	50.270
27	22.160	1.312.000	26.300	70.820
28	29.620	1.126.560	38.000	67.630
29	39.367	1.335.200	43.700	76.790
30	74.963	1.329.920	50.000	66.710
1931	60.410	1.012.064	50.300	67.354
32	108.541	899.232	52.500	64.800
33	159.554	1.085.346	57.315	71.341
34	209.148	1.238.700	76.950	97.647
35	228.336	1.287.710	73.926	121.903
36	194.151	1.531.727	76.846	140.405
37	274.763	1.642.059	93.442	172.495
38	19.676	304.521	1.721.268	113.201	165.019
39	19.565	385.217	2.054.614	147.464	200.388
40	15.392	437.039	2.007.810	164.860	196.217
1941	2.887	467.145	1.817.529	167.084	198.285
42	1.635	413.837	1.224.921	149.343	162.361
43	185	344.196	875.152	121.890	112.692
44	11	167.282	280.365	50.238	32.537
45	36	42.175	195.308	16.931	20.439
46	160	166.714	839.609	60.513	81.148
47	586	226.119	1.352.338	99.843	194.908
48	103	215.717	1.560.421	124.232	205.655
49	9.162	268.515	1.855.868	139.275	189.180
50	12.137	400.505	2.041.346	173.923	154.776
1951	20.027	456.712	2.344.582	219.231	260.811
52	24.165	403.086	2.407.353	236.977	138.977
53	34.643	599.408	2.562.313	293.743	188.098
54	38.274	737.822	2.918.898	365.226	249.747
55	44.098	859.262	3.108.532	423.591	100.391	249.394
56	47.922	853.939	3.273.477	484.342	109.499	266.369
57	53.480	826.546	3.289.390	487.186	133.953	276.350
58	47.796	1.066.211	3.250.202	609.260	156.802	253.896
59	69.184	1.337.234	3.432.405	743.216	196.669	323.239
60	97.188	1.543.618	3.677.952	879.231	270.155	426.195
1961	191.612	1.538.965	3.912.936	922.234	340.837	494.012
62	243.819	1.638.488	4.080.811	990.264	364.828	502.543
63	242.292	1.703.186	4.337.337	1.029.459	386.355	548.748
64	291.585	1.788.621	4.624.479	1.168.431	489.655	611.698
65	329.199	1.791.891	4.766.225	1.251.988	577.957	690.750
66	352.703	1.809.966	5.390.726	1.325.869	623.479	712.622
67	407.043	1.973.772	5.638.010	1.471.930	695.689	800.953
68	509.162	2.197.273	5.581.805	1.635.973	729.269	832.050
69	473.102	1.847.309	5.544.548	1.542.659	755.519	837.344
70	533.101	1.967.570	5.328.796	1.550.687	887.378	1.012.188
1971	480.099	1.799.054	4.954.569	1.491.883	940.916	1.043.932
72	547.609	1.909.952	4.848.098	1.517.193	987.274	1.088.750
73	520.757	1.966.172	5.004.759	1.742.747	1.079.579	1.179.102
74	476.107	1.815.453	5.155.128	1.720.218	1.027.432	1.138.012
75	503.956	1.918.356	4.808.897	1.761.387	903.081	1.001.682
76	426.437	1.757.288	4.633.364	1.483.140	1.025.270	1.139.121
77	480.494	1.783.733	4.713.570	1.420.421	1.019.524	1.130.119
78	465.326	1.964.865	4.711.568	1.846.983	899.324	1.012.070
79	492.986	2.025.680	4.728.385	1.773.190	866.883	995.820
80	474.351	1.915.703	4.523.982	1.713.565	827.655	953.114
1981	444.958	1.904.321	4.413.105	1.472.083	707.435	843.915
82	440.878	1.934.629	4.008.149	1.274.585	734.631	860.647
83	454.044	1.965.479	4.123.367	1.133.536	897.461	1.008.849
84	452.910	2.083.097	4.259.141	1.469.375	952.063	1.072.343
85	402.879	2.237.663	4.358.179	1.477.184	923.308	1.031.097

10.8

 segue **Produzione delle industrie chimiche** (dati in tonnellate)

ANNI	Acetilene	Acido acetico	Formaldeide	ANNI	Acetilene	Acido acetico	Formaldeide
1921-30	1.218	1951	15.233	7.180
1931-40	9.976	3.520	52	12.199	7.188
1941-50	18.778	3.895	53	11.124	11.464
1951-60	21.917	16.680	54	16.609	13.255
1961-70	237.867	77.006	78.112	55	17.016	15.004
1971-80	156.878	193.338	137.684	56	13.222	16.943
1926	630	57	27.902	20.648
27	615	58	32.088	20.859
28	709	59	35.210	25.710
29	759	60	38.566	28.550
30	983	1961	49.426	47.535
1931	3.360	62	55.400	43.392
32	2.670	63	195.491	57.064	48.392
33	4.465	64	223.845	60.366	69.353
34	5.631	65	241.491	70.910	80.707
35	7.305	66	244.776	82.719	85.035
36	8.627	67	262.743	90.683	88.525
37	9.560	68	265.944	95.612	94.824
38	8.916	3.632	69	243.797	97.248	105.654
39	22.822	2.351	70	224.847	110.631	117.705
40	26.407	4.576	1971	203.658	114.545	123.991
1941	34.382	6.316	72	178.080	213.456	135.957
42	34.089	5.851	73	176.418	220.780	149.922
43	6.600	74	178.012	197.369	141.943
44	2.677	75	157.865	191.355	121.384
45	1.260	76	188.278	217.084	149.246
46	1.924	77	164.220	210.264	133.279
47	2.868	78	122.311	191.758	128.475
48	7.396	2.074	79	107.901	181.166	134.343
49	8.540	3.708	80	92.037	195.607	158.298
50	9.482	5.672	1981	67.416	182.425	133.955
				82	51.904	155.872	124.981
				83	51.410	107.847	141.899
				84	58.177	63.801	147.866
				85	51.777	58.654	136.595

10.8

 segue **Produzione delle industrie chimiche** (dati in tonnellate)

ANNI	SOLVENTI E PLASTIFICANTI		ESTRATTI AROMATICI		
	Acetati	Ftalati	Benzolo	Toluolo	Xilolo
1961-70	354.707	333.763	265.694
1971-80	60.708	113.646	542.628	416.308	366.282
1967	232.066	266.822	167.283
68	286.663	303.865	222.163
69	414.295	391.216	319.908
70	485.805	373.147	353.423
1971	463.897	384.509	340.446
72	59.347	89.796	496.681	425.872	425.371
73	61.782	119.434	635.424	519.064	469.311
74	53.504	122.048	688.547	522.472	444.348
75	54.608	99.835	465.525	388.435	322.196
76	72.630	124.355	588.917	479.133	380.788
77	63.214	105.643	591.335	428.204	352.693
78	51.631	121.834	517.152	361.598	319.208
79	64.551	123.905	529.351	366.765	324.252
80	65.103	115.968	449.454	287.029	284.206
1981	61.890	121.553	423.777	278.839	256.537
82	72.989	113.378	382.438	263.516	270.179
83	78.052	125.132	527.472	299.042	365.328
84	92.075	133.639	535.945	312.866	395.953
1985	98.218	141.968	488.543	348.114	432.918

10.8 segue Produzione delle industrie chimiche (dati in tonnellate)

ANNI	RESINE DI POLICONDENSAZIONE					RESINE DI POLIMERIZZAZIONE						Polveri da stampaggio
	Fenoliche	Glicero-flaiche	Melamini-liche	Polle-tere	Ureiche e colle	Acetovi-niliche	Acriliche e metacri-liche	Clorivi-niliche e copo-imeri	Poli-eti-leniche	Polisti-riche e copo-imeri	Propie-niche e altre	
1951-60	4.668	8.504	856	2.651	16.900	496	78.183	11.561	18.489
1961-70	28.127	28.595	6.571	43.219	84.008	44.803	12.154	315.949	230.861	108.440	78.080	36.653
1971-80	41.164	30.787	8.132	76.013	113.681	51.801	83.642	659.180	695.020	285.845	208.040	32.481
1945	805	433	—	—	—	—	—	—	2.781
46	588	539	—	—	—	51	—	1.796
47	1.568	1.074	—	—	—	108	—	3.354
48	2.538	974	—	—	—	125	198	7.169
49	3.258	1.456	—	—	3.391	115	600	7.765
50	2.839	2.577	—	—	5.215	131	1.387	6.268
1951	2.323	5.026	1	38	7.858	117	2.801	6.260
52	2.542	7.762	4	64	8.503	90	3.527	7.203
53	2.384	3.353	6	139	9.234	138	1.687	5.279	11.785
54	2.720	4.626	69	219	10.549	186	3.055	6.430	14.913
55	3.263	5.744	322	103	14.205	220	4.704	7.349	15.728
56	2.709	6.891	811	698	14.275	281	5.944	9.571	19.643
57	6.800	9.261	901	2.334	19.385	379	7.455	12.404	21.934
58	6.086	11.142	1.594	3.782	23.089	556	8.082	15.693	21.928
59	6.930	14.638	2.203	8.096	26.999	778	13.010	21.815	30.766
60	10.921	16.594	2.651	11.040	34.905	2.210	34.246	30.743	34.725
1961	17.842	20.784	4.026	18.829	42.078	32.082	5.407	154.263	53.617	44.667	39.755
62	21.253	21.873	4.209	27.446	58.103	31.485	5.621	193.971	79.562	57.979	33.221
63	19.586	30.557	6.555	31.186	60.116	42.234	6.494	217.211	100.560	74.740	35.670
64	21.362	33.334	7.001	31.861	73.221	45.838	8.111	274.994	139.836	81.741	34.552
65	31.972	36.227	8.031	33.023	99.878	52.969	8.915	299.906	166.594	81.702	41.081
66	31.168	32.976	8.226	45.283	104.969	63.922	12.203	323.117	252.673	97.556	47.017
67	32.638	23.913	7.196	50.455	81.380	40.246	14.342	381.180	293.731	117.882	68.362	31.196
68	34.006	25.314	6.825	58.151	97.248	45.246	17.053	409.659	384.784	139.703	84.049	31.558
69	35.742	28.736	6.653	64.163	106.184	45.748	19.075	411.081	386.263	178.371	72.266	35.734
70	35.703	32.233	6.984	71.788	116.902	48.259	24.322	494.103	450.985	210.056	87.642	36.750
1971	36.294	29.100	6.880	71.129	123.067	45.276	26.117	482.215	515.807	205.319	91.635	35.111
72	42.279	30.531	7.948	79.896	125.229	49.104	79.960	676.110	604.197	230.878	133.077	33.743
73	46.476	37.050	9.118	87.814	135.984	52.668	88.331	708.355	692.003	287.655	198.547	39.264
74	43.740	32.395	9.055	80.950	111.339	53.134	81.478	708.547	699.995	303.719	199.921	28.889
75	32.761	24.763	7.430	66.176	99.319	44.745	73.583	555.040	630.228	257.202	166.173	22.456
76	39.499	28.280	9.741	78.840	110.779	51.133	95.890	745.338	840.328	336.147	259.093	27.347
77	39.145	26.446	6.953	54.762	100.237	49.437	89.063	718.106	792.056	222.973	256.003	28.465
78	39.884	31.130	7.285	60.227	108.495	49.759	94.579	673.069	696.584	349.232	265.609	27.000
79	40.858	31.751	8.332	83.273	99.015	52.436	100.436	697.474	731.439	339.716	279.738	35.782
80	50.699	36.422	8.573	97.062	123.348	70.321	106.983	627.548	747.564	325.610	230.606	46.752
1981	49.568	32.805	9.224	105.783	111.997	69.426	120.434	582.678	555.765	290.212	216.131	37.029
82	47.376	29.504	9.093	112.667	98.144	62.194	122.604	591.748	530.267	306.512	240.528	29.516
83	51.598	22.791	7.694	135.679	96.277	75.026	138.205	632.389	711.003	329.575	249.636	36.655
84	55.133	23.221	7.460	149.223	98.730	80.870	133.780	678.829	728.214	316.100	357.935	36.691
85	57.104	22.146	6.920	163.498	85.792	82.741	149.757	617.060	640.004	321.352	424.735	25.963

10.9 Produzione delle industrie della lavorazione dei minerali non metalliferi (dati in tonnellate)

ANNI	CEMENTO			ANNI	CEMENTO		
	Tipo «325» e agglomerante cementizio	Ad alta resistenza	Altri tipi		Tipo «325» e agglomerante cementizio	Ad alta resistenza	Altri tipi
1921-30	3.135.200	1951	5.766.000
1931-40	4.043.700	52	6.906.000
1941-50	4.196.286	53	7.853.000
1951-60	10.669.710	54	8.777.000
1961-70	18.636.954	13.216.138	420.255	55	10.661.090
1971-80	25.689.545	10.554.960	364.856	56	11.339.117
1926	2.833.000	57	12.140.000
27	2.787.000	58	12.838.334
28	3.077.000	59	14.402.855
29	3.497.000	60	16.013.712
30	3.482.000	1961	18.031.227
1931	3.018.000	62	20.171.758
32	3.125.000	63	22.087.735
33	3.554.000	64	22.840.353
34	4.092.000	65	14.982.939	5.277.141	434.588
35	4.196.000	66	15.876.856	6.129.963	423.648
36	3.859.000	67	18.179.402	7.624.218	472.062
37	4.258.000	68	20.006.792	9.098.670	443.468
38	4.608.000	69	20.860.014	10.081.044	406.760
39	5.020.000	70	21.915.719	10.819.266	341.005
40	4.707.000	1971	21.532.824	9.992.704	273.963
1941	2.707.000	72	23.332.200	9.923.017	237.156
42	2.093.000	73	24.908.894	11.175.276	250.169
43	74	23.545.791	12.436.842	326.117
44	75	24.357.257	9.656.679	230.153
45	76	27.018.193	9.047.536	261.336
46	4.237.000	77	27.237.760	10.616.729	349.761
47	7.938.000	78	27.296.975	10.473.597	461.579
48	3.353.000	79	28.045.115	10.673.927	570.078
49	4.042.000	80	29.620.441	11.553.294	688.251
50	5.004.000	1981	29.323.094	12.102.531	668.146
				82	28.278.129	11.369.892	597.005
				83	27.361.740	11.823.334	517.692
				84	26.289.840	11.540.413	477.190
				85	25.736.801	11.007.157	410.708

10.9 segue Produzione delle industrie della lavorazione dei minerali non metalliferi (dati in tonnellate)

ANNI	CEMENTO - AMIANTO				
	Calce idraulica	Lastre per coperture e rivestimenti	Tubi e canne per l'edilizia	Tubi per condotte sotto pressione e per fognature stradali	Altri manufatti vari
1971-80	2.178.991	582.864	53.236	152.418	44.377
1970	1.977.652	550.763	80.593	145.793	52.187
71	1.922.412	473.061	69.640	113.926	47.818
72	2.022.410	486.510	55.052	116.883	48.819
73	2.264.462	655.297	59.638	126.883	54.307
74	2.320.457	686.782	59.030	122.883	48.009
75	2.187.854	541.858	56.381	144.357	42.454
76	2.187.696	649.883	53.868	155.819	44.001
77	2.196.907	585.829	49.200	177.005	43.888
78	2.141.194	515.127	37.947	171.932	39.474
79	2.181.982	582.304	38.906	186.876	36.112
80	2.364.533	651.984	52.695	207.618	38.886
1981	2.306.603	615.076	48.993	215.407	42.061
82	2.167.402	542.312	42.593	179.733	26.519
83	2.021.117	482.852	30.738	167.302	16.684
84	1.961.017	491.286	36.261	134.034	17.593
85	1.824.030	544.338	28.534	87.745	13.674

10.9 segue Produzione delle industrie della lavorazione dei minerali non metalliferi (dati in tonnellate)

ANNI	VETRO (a)			ANNI	VETRO (a)		
	Cavo	Piano	Pressato per l'edilizia		Cavo	Piano	Pressato per l'edilizia
1951-60	252.667	172.258	1967	929.029	465.209	21.670
1961-70	809.891	412.849	19.948	68	1.037.235	522.701	22.694
1971-80	1.564.919	581.547	19.999	69	1.117.312	560.230	24.012
1953	206.582	107.166	70	1.212.974	562.505	20.200
54	204.599	110.422	1971	1.275.395	587.243	20.954
55	198.432	142.679	72	1.474.066	611.778	22.977
56	229.147	167.317	73	1.535.732	598.333	21.468
57	263.707	181.488	74	1.677.108	641.282	21.948
58	287.875	188.845	75	1.297.003	516.876	20.490
59	295.642	214.447	76	1.571.258	555.099	20.207
60	335.349	265.702	77	1.484.940	554.183	22.029
1961	364.914	276.368	78	1.510.790	562.438	20.128
62	597.942	285.668	16.135	79	1.797.364	613.319	16.576
63	679.684	298.995	18.473	80	2.025.538	574.920	13.208
64	697.098	330.921	18.116	1981	1.842.116	600.083	9.819
65	666.996	405.614	17.668	82	1.829.959	604.856	11.061
66	795.722	420.277	20.563	83	2.342.828	659.063	11.718
				84	2.379.294	760.870	11.253
				85	2.269.742	778.972	11.364

(a) Vetro cavo: bottigliame, fiaschi, damigiane, bofferia toscana, flaconeria, vasi e articoli per uso domestico e da tavola. Vetro piano: lastre tirate di vetro lucido e greggio, float glass.

ANNI	Gas illuminante (a) (migl. di m ³)	Coke metallurgico	Catrame (b)	Olio leggero greggio (c)	Benzina	Petrolio (d)	Olio da gas (gas-oil) (e)	Olio lubrificante	Olio residuo combustibile (f)	Bitume di petrolio	G.P.L.	Virgin nafta
1921-30	762.086	471.075	61.159	3.614	15.566	9.928	944	7.930	4.586
1931-40	756.116	1.262.676	98.717	14.211	232.788	72.572	103.713	43.550	250.250	61.055
1941-50	1.120.164	1.142.321	60.425	10.502	262.326	87.188	277.886	25.342	587.999	51.931
1951-60	2.110.840	3.009.073	163.301	31.045	2.956.373	950.361	3.655.690	130.441	8.714.381	437.996
1961-70	2.701.042	5.591.556	236.259	50.988	9.957.670	2.959.638	13.634.373	354.584	36.592.705	1.391.459	1.574.201	5.315.674
1971-80	3.214.003	7.705.861	278.910	23.565	14.942.849	5.307.640	26.778.187	701.830	47.773.921	1.956.872	2.251.793	6.490.037
1926	689.298	591.528	64.640	3.843	9.520	10.650	8.730	—
27	643.018	578.445	75.458	5.034	16.735	15.810	15.450	—
28	732.921	636.399	81.101	4.620	14.250	15.100	13.750	7.450	—
29	868.845	791.607	88.678	7.310	22.220	16.320	3.473	17.062	—
30	876.347	813.325	89.903	8.504	81.641	23.113	5.966	16.379	33.824	—
1931	855.178	740.266	93.421	8.712	132.955	23.665	17.208	17.817	93.490	—
32	804.489	714.141	85.271	8.645	156.870	33.525	23.387	22.287	127.458	—
33	838.869	729.966	89.397	8.790	163.022	42.185	22.681	25.099	138.780	—
34	555.947	817.243	68.732	8.289	125.795	37.848	36.804	33.011	75.955	12.059
35	576.000	998.379	78.194	11.163	103.071	49.869	33.194	24.314	93.942	26.218
36	583.000	1.210.714	90.400	12.708	130.399	41.140	39.110	20.795	109.903	45.571
37	629.007	1.703.199	97.251	20.620	289.375	123.890	140.627	61.301	310.366	81.688
38	1.289.563	1.739.417	122.919	22.021	421.765	154.021	256.297	84.342	465.692	76.065
39	691.433	1.985.532	128.435	19.904	517.831	144.237	272.663	80.399	655.608	104.170
40	737.677	1.987.903	133.147	21.262	286.796	75.344	195.162	66.133	431.306	81.615
1941	880.610	1.833.388	107.051	15.726	74.969	7.359	11.338	33.077	121.251	10.858
42	1.502.844	1.668.188	41.498	14.622	88.402	7.523	12.932	30.523	147.342	11.239
43	1.208.638	1.580.765	39.130	13.230	33.812	4.666	95.340	34.900	35.491	3.717
44	639.873	546.140	13.849	4.242	2.070	555	2.943	1.937	908	763
45	253.460	39.653	1.087	215	1.175	26	28	234	403	410
46	750.980	455.716	12.636	3.567	12.145	6.089	17.156	922	13.680
47	1.274.309	964.271	68.592	10.145	300.100	125.654	312.513	16.365	512.572	58.050
48	1.529.532	1.311.002	96.416	13.685	418.382	191.905	514.176	26.685	916.303	65.314
49	1.583.184	1.510.041	108.120	14.449	708.063	228.964	772.762	51.028	1.703.694	136.523
50	1.578.205	1.514.044	115.869	15.135	984.141	299.140	1.039.668	57.742	2.428.345	180.502
1951	1.872.145	2.180.573	137.432	20.525	1.358.685	469.580	1.410.978	98.245	3.321.054	202.436
52	2.027.885	2.474.319	146.908	23.952	1.768.084	616.642	1.812.951	65.591	4.495.813	287.740
53	1.990.172	2.438.619	145.556	26.049	2.281.046	820.076	2.480.228	70.853	5.798.951	312.373
54	2.067.039	2.614.875	150.876	28.739	2.808.728	1.030.983	3.163.617	131.465	7.244.738	400.889
55	2.134.971	2.954.160	168.911	33.222	2.718.270	1.114.273	3.586.282	147.934	7.774.035	390.780
56	2.258.994	3.410.750	176.881	35.450	3.098.225	1.135.092	3.944.376	167.547	8.508.101	439.439
57	2.864.630	3.887.003	183.789	39.767	3.080.952	1.035.285	4.354.594	149.544	9.621.411	453.160
58	2.095.792	3.360.336	173.664	35.605	3.453.000	1.193.790	4.670.163	154.057	11.899.545	562.183
59	1.999.660	3.055.019	165.798	30.933	3.969.881	1.027.415	5.189.457	153.378	13.133.734	633.853
60	2.297.114	3.715.078	183.192	36.209	5.026.855	1.060.474	5.944.253	165.792	15.346.428	697.110
1961	2.362.579	3.896.617	200.827	36.967	5.517.756	1.378.602	6.376.872	155.415	17.787.951	842.422
62	2.543.634	4.327.642	218.879	36.154	6.582.370	1.372.419	7.607.587	172.567	21.609.423	895.717
63	2.620.087	4.594.798	220.546	45.368	7.212.794	1.528.385	8.952.718	169.129	25.178.408	1.022.032
64	2.445.228	4.682.892	205.275	43.700	8.511.734	1.623.164	10.334.375	259.170	30.587.238	1.227.090	1.087.311
65	2.712.840	5.736.701	245.461	57.445	10.304.062	2.339.248	12.303.365	347.563	36.684.295	1.228.230	1.271.842
66	2.917.745	6.267.208	253.587	59.627	12.213.671	2.925.789	14.248.262	442.627	42.298.809	1.298.946	1.474.278	2.028.515
67	2.835.538	6.248.758	244.547	58.901	11.609.828	3.475.028	15.960.871	444.529	43.253.351	1.483.039	1.605.415	3.444.577
68	2.816.164	6.444.990	253.146	60.662	12.326.488	4.263.463	17.657.424	495.499	44.752.428	1.708.945	1.702.191	5.471.735
69	2.860.141	6.670.373	259.453	59.285	12.348.401	4.855.797	19.886.397	524.771	49.571.410	2.035.477	1.883.262	7.142.579
70	2.896.465	7.045.584	260.865	51.767	12.949.591	5.834.481	23.015.860	534.571	54.203.741	2.172.695	1.995.109	8.490.962
1971	2.893.862	6.956.205	258.162	36.367	13.045.902	5.990.538	23.739.296	545.447	53.949.947	2.094.490	2.090.640	8.739.471
72	2.923.455	7.023.633	255.610	25.829	13.886.132	6.214.278	25.189.539	497.190	54.903.901	2.231.259	2.175.325	8.818.177
73	3.155.805	7.665.359	272.912	24.831	15.089.723	6.575.127	28.904.360	493.563	57.199.718	2.264.085	2.278.881	9.378.870
74	3.493.374	8.566.042	301.901	27.732	14.789.624	5.763.239	29.099.749	646.244	51.208.158	1.820.924	2.232.592	8.458.266
75	3.409.038	8.114.498	293.152	22.815	14.015.951	4.388.760	23.512.753	527.748	42.406.626	1.765.052	2.161.317	5.643.876
76	3.357.504	7.969.874	285.412	25.555	14.395.688	5.067.960	26.175.833	685.016	43.415.582	1.697.618	2.332.811	6.513.389
77	3.243.324	7.675.924	281.543	22.067	15.896.697	4.593.142	26.293.070	797.971	45.730.285	1.702.447	2.326.589	5.073.192
78	3.081.860	7.316.617	258.098	15.763	16.465.374	4.972.601	29.378.899	876.118	47.242.158	1.885.360	2.487.953	4.644.705
79	3.174.997	7.502.006	274.675	14.302	16.625.817	5.251.780	30.273.453	920.978	45.686.630	2.042.905	2.404.694	5.001.862
80	3.406.806	8.268.452	307.636	20.393	15.217.586	4.258.972	25.214.918	1.028.026	35.996.205	2.064.581	2.027.125	2.636.557
1981	3.453.075	8.057.006	296.688	18.628	14.875.587	4.101.591	25.042.090	907.687	34.415.807	1.919.338	1.902.564	2.882.601
82	3.191.875	7.334.570	277.473	17.287	15.168.245	4.372.344	23.933.046	882.489	29.241.858	1.969.450	1.862.799	2.792.086
83	2.807.820	6.418.569	250.889	11.773	14.453.516	3.645.465	22.971.186	1.002.542	25.852.724	1.970.350	1.931.905	2.344.002
84	2.992.884	6.920.482	266.963	9.440	14.240.704	3.652.673	22.748.360	1.056.356	23.620.675	1.896.602	1.919.241	2.191.501
85	3.177.674	7.376.777	274.689	9.172	14.664.842	3.553.801	22.711.754	973.655	20.065.791	2.063.771	1.742.307	2.596.056

(a) 1934, 1937 e 1939: solo quantità provenienti dalle officine gas. Dal 1943 al 1946: dati approssimativi. — (b) Dal 1942 al 1946 solo quantità provenienti dalle cokerie. 1934 e 1935: dati approssimativi. — (c) Dal 1939 al 1946: solo quantità provenienti dai-

le cokerie. — (d) Dal 1952 è compreso il carburante per turboreattori. — (e) Fino al 1946 compreso l'olio Diesel. — (f) Dal 1947 compreso l'olio Diesel.

ANNI	FIBRE CHIMICHE		PASTE PER CARTA		Carta e cartone
	Cellulosiche	Non cellulosiche	Meccaniche	Altre	
1921-30	16.177	—	112.025	2.458	307.521
1931-40	88.805	1.196	127.356	25.251	442.647
1941-50	88.594	329	106.327	58.127	407.922
1951-60	136.192	13.104	175.361	120.282	880.872
1961-70	194.025	137.014	399.773	280.788	2.471.668
1971-80	120.253	374.816	527.180	297.465	4.223.922
1926	16.682	—	110.646	2.870	340.616
27	24.406	—	96.408	3.800	298.668
28	25.000	—	108.958	2.400	323.748
29	32.342	—	118.441	2.484	343.443
30	30.139	—	125.674	6.140	342.249
1931	36.128	—	100.232	6.000	326.273
32	34.038	—	118.099	7.000	329.767
33	40.242	—	118.013	3.722	363.977
34	51.047	—	104.621	8.200	427.268
35	72.357	—	120.185	11.839	496.639
36	91.965	276	115.126	23.571	427.409
37	122.761	1.626	146.753	37.132	510.655
38	125.340	1.685	144.639	40.604	478.867
39	143.667	—	157.655	53.824	531.010
40	170.500	—	148.233	60.617	534.607
1941	195.500	—	132.603	63.253	497.916
42	153.000	—	107.300	43.400	408.600
43	108.000	—
44	32.500	—
45	3.600	—
46	46.029	—	65.883	31.360	227.190
47	79.732	188	96.424	45.157	357.271
48	69.711	240	106.130	66.627	374.885
49	90.474	299	108.149	69.222	452.039
50	107.389	588	127.799	87.868	537.553
1951	135.348	2.100	140.868	109.417	572.028
52	79.578	2.142	142.181	83.192	589.500
53	110.090	3.625	145.511	90.050	665.717
54	129.494	7.830	143.277	101.043	709.939
55	135.506	8.637	161.372	118.737	793.409
56	154.466	11.641	175.216	118.807	899.233
57	150.048	16.099	189.007	131.006	1.018.016
58	141.308	19.148	197.145	134.162	1.025.562
59	159.855	25.545	213.217	156.991	1.223.764
60	166.226	34.275	245.818	159.411	1.311.555
1961	178.399	43.257	266.751	162.440	1.413.181
62	195.430	64.216	335.601	232.365	1.794.729
63	205.135	79.084	332.859	227.389	1.969.317
64	219.436	102.454	336.984	230.609	1.960.864
65	191.495	110.719	333.473	266.226	2.149.522
66	185.122	143.885	427.197	290.675	2.601.263
67	186.603	153.022	447.992	308.515	2.890.505
68	191.159	195.119	470.786	327.217	3.024.093
69	204.690	237.023	517.096	392.552	3.452.861
70	182.784	241.364	528.992	369.893	3.460.348
1971	184.421	300.979	511.412	303.715	3.323.288
72	172.528	325.029	537.468	352.392	3.604.042
73	164.364	382.296	529.260	364.279	4.372.168
74	142.676	349.170	524.612	344.158	4.200.310
75	89.783	321.367	433.806	369.709	3.582.931
76	108.831	427.533	544.759	344.075	4.498.936
77	108.649	387.301	533.668	220.075	4.271.841
78	87.578	417.158	566.464	201.659	4.609.487
79	78.564	421.694	557.160	230.957	5.086.750
80	65.135	415.637	533.195	243.632	4.689.475
1981	60.324	515.358	492.766	271.957	4.841.983
82	46.328	505.506	448.090	270.598	4.502.840
83	29.724	539.458	409.179	279.699	4.259.468
84	30.861	607.964	473.590	289.082	4.722.052
85	30.253	659.952	434.007	231.910	4.586.934

10.11 segue Produzione delle industrie delle fibre chimiche e della carta e del cartone (dati in tonnellate)

ANNI	CARTA PER USI GRAFICI			CARTA E CARTONE				Altra per usi vari	Totale
	Per giornali	Per periodici	Altra	CARTA PER IMBALLO					
				Carta per ondulatori	Pergamena e sue imitazioni	Altra			
1961-70	260.446	305.641	611.784				2.471.668	
1971-80	261.600	409.400	1.028.828				2.524.094	4.223.922	
1965	181.343	279.667	430.551				1.257.961	2.149.522	
66	267.771	336.754	526.422				1.470.316	2.601.263	
67	272.701	384.641	581.054				1.652.109	2.890.505	
68	264.500	393.189	625.576				1.740.828	3.024.093	
69	303.631	429.570	742.524				1.977.136	3.452.861	
70	272.729	439.599	764.577				1.983.443	3.460.348	
1971	266.267	395.555	750.951				1.910.515	3.323.288	
72	258.781	408.664	871.053				2.065.544	3.604.042	
73	260.949	445.908	994.891				2.670.420	4.372.168	
74	273.106	405.506	962.928				2.558.770	4.200.310	
75	247.315	322.353	749.150				2.264.113	3.582.931	
76	263.131	355.577	1.114.440	1.071.503	30.268		1.207.488	4.498.936	
77	234.480	376.844	1.104.460	1.044.525	40.813		1.073.131	4.271.841	
78	262.451	406.862	1.305.113	1.064.257	43.992		1.108.153	4.609.487	
79	272.251	465.765	1.408.154	1.192.037	38.234		1.231.112	5.086.750	
80	277.269	510.669	1.027.144	1.162.154	42.017		1.182.357	4.689.475	
1981	233.890	494.645	1.306.170	1.119.333	42.794		1.147.095	4.841.983	
82	197.743	445.483	1.233.764	1.036.933	42.222		1.058.102	4.502.840	
83	193.781	410.577	1.260.746	913.219	37.484		977.042	4.259.468	
84	206.793	497.423	1.507.732	917.303	38.905		1.047.844	4.722.052	
85	177.794	505.615	1.434.488	935.503	39.609		942.045	4.586.934	

(a) Dal 1965 al 1975 i dati si riferiscono al totale della carta da imballo.

10.12 Produzione di articoli di gomma (dati in tonnellate)

ANNI	PNEUMATICI			CAMERE D'ARIA (a)			Materiale per ricostruzione e riparazione	Articoli tecnici e vari	Articoli sanitari	Calzature	Suole, tacchi e lastre per suole
	COPERTURE (a)										
	Auto	Autocarri e autobus	Altri	Auto	Autocarri e autobus	Altri					
1961-70		213.398			20.726		20.099	134.206	2.293	10.547	20.310
1971-80	140.808	127.121	38.588	16.003	9.683	4.755	30.717	165.061	2.550	6.344	35.949
1964		161.865			14.091		16.054	108.902	1.835	9.472	12.799
65		180.762			15.397		17.577	113.435	1.859	9.547	15.231
66		200.611			19.049		19.916	129.462	2.046	9.702	17.940
67		224.793			23.534		20.172	138.524	2.471	11.985	20.884
68		219.424			23.805		20.676	141.163	2.486	11.507	23.060
69		232.531			23.783		22.316	152.334	2.488	11.077	24.952
70	129.539	107.784	36.477	14.514	6.126	4.783	23.985	155.624	2.868	10.538	27.308
1971	132.378	131.131	33.110	17.001	7.855	4.007	25.076	149.005	2.638	8.719	31.585
72	148.946	118.335	32.606	17.511	8.013	4.507	25.270	152.080	2.485	8.663	32.939
73	157.421	154.022	37.142	16.125	8.738	4.658	44.150	161.093	2.374	7.689	34.291
74	133.231	119.850	39.014	15.892	10.571	6.059	28.744	170.548	2.618	6.623	37.770
75	116.630	126.204	37.228	15.293	10.528	4.941	25.286	125.091	2.073	5.967	26.533
76	138.882	121.457	40.930	16.640	10.423	4.847	30.300	152.900	2.445	6.050	33.338
77	142.329	121.764	45.182	16.135	10.409	5.001	31.904	163.811	2.374	5.666	34.024
78	138.301	120.411	38.600	16.037	9.360	4.504	30.516	164.973	2.161	4.143	31.576
79	147.871	127.150	39.514	15.690	9.660	4.055	33.106	196.382	2.694	4.452	39.542
80	152.092	130.883	42.549	13.705	11.276	4.971	32.815	214.730	3.640	5.470	57.889
1981	133.723	125.339	41.301	11.593	9.809	5.034	27.376	202.240	2.745	3.880	54.836
82	135.411	100.002	41.164	9.194	8.454	4.034	26.654	205.790	2.858	4.525	50.590
83	129.442	84.841	38.612	8.020	6.482	3.588	25.730	187.195	2.076	3.793	41.199
84	140.579	89.687	35.264	8.668	7.392	3.237	26.230	209.937	2.029	3.089	35.072
85	142.980	103.199	38.585	9.830	8.284	2.958	22.830	213.156	2.103	2.825	36.692

(a) Dal 1964 al 1969 i dati si riferiscono rispettivamente al totale delle coperture e delle camere d'aria.

10.13 Produzione lorda e consumo di energia elettrica - Consumo di gas

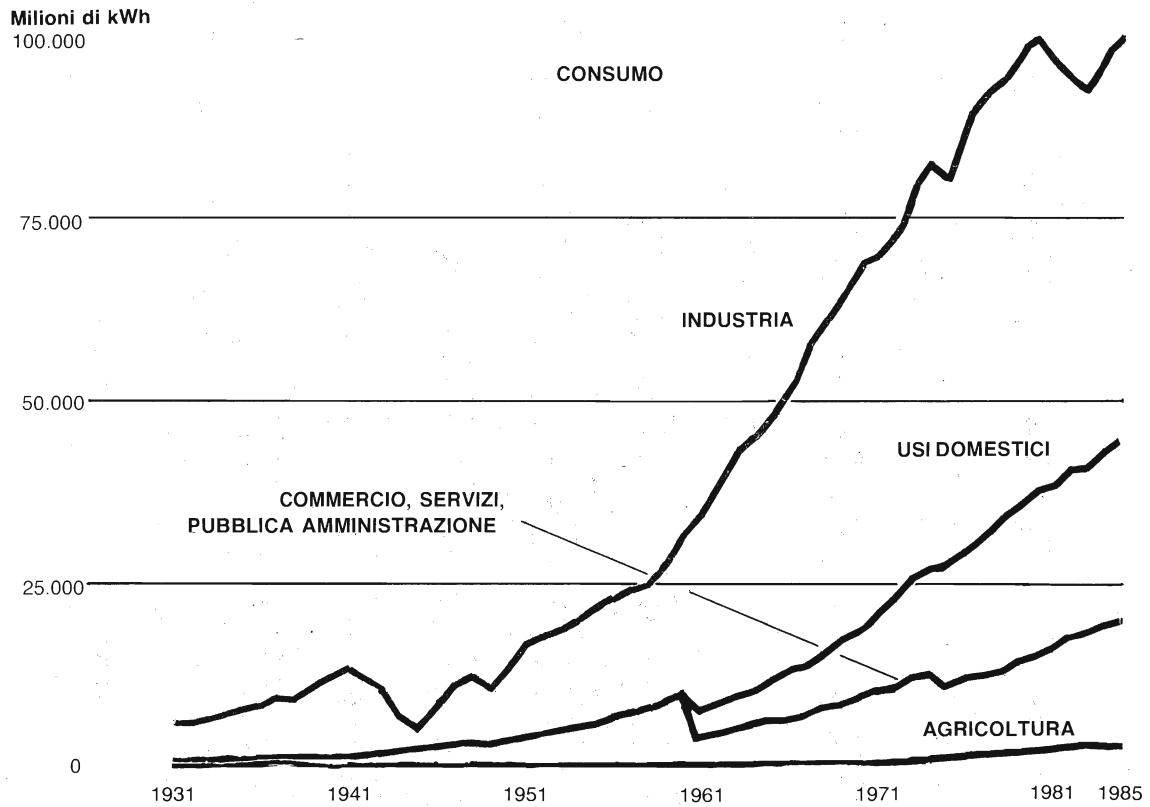
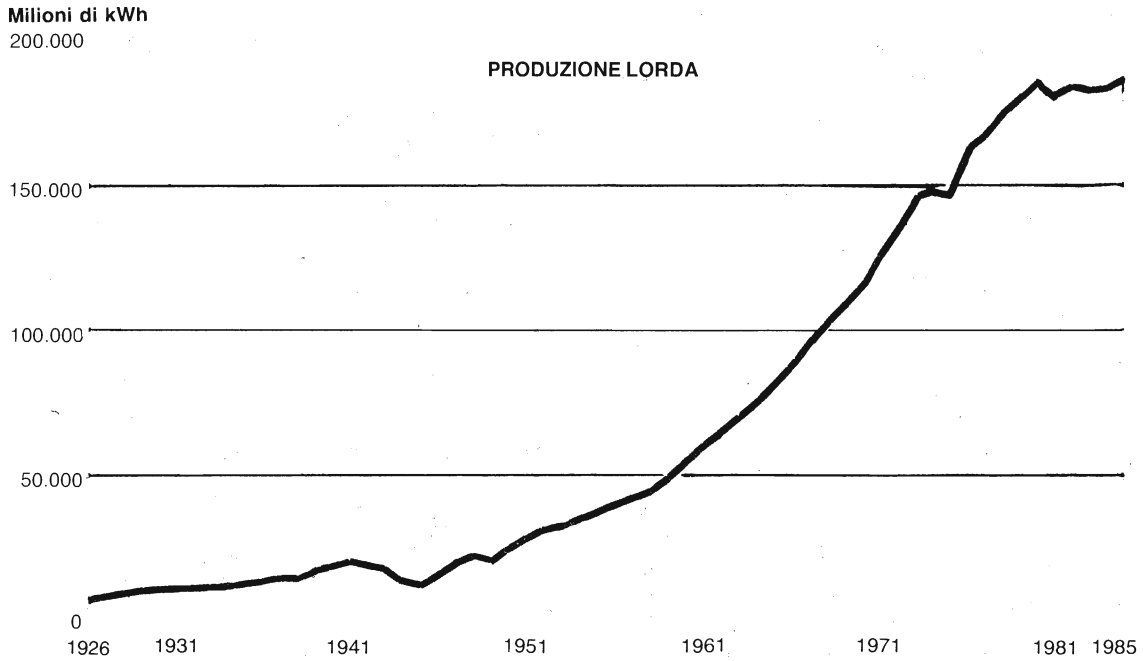
ENERGIA ELETTRICA - Milioni di kWh

ANNI	PRODUZIONE LORDA				CONSUMO (b)						Metano consumo milioni di m ³	
	Totale	DI CUI		Agricoltura	INDUSTRIA		Trasporti	Illuminazione pubblica	Commercio, servizi, pubblica amminist.	Usi domestici		Totale
		Termoelettrica	Geotermoelettrica (a)		Totale	di cui Manifatturiera						
1921-30	7.640	291	39	7
1931-40	14.158	476	178	128	8.940	8.785	1.218	256	1.242	11.784	16
1941-50	19.165	972	694	211	11.009	10.701	1.520	148	2.845	15.733	128
1951-60	40.078	5.714	1.875	377	23.210	22.551	2.585	544	6.969	33.685	3.846
1961-70	87.518	40.516	4.629	793	51.460	50.025	3.602	1.300	19.883	77.038	8.981
1971-80	157.379	107.390	5.920	1.799	86.514	82.513	4.703	2.132	12.822	29.586	137.556	22.177
1926	8.390	348	42	6
27	8.740	259	51	6
28	9.630	191	59	6
29	10.380	350	60	7
30	10.670	293	57	9
1931	10.470	237	53	103	6.213	6.129	803	209	1.007	8.335	12
32	10.590	280	50	103	6.223	6.143	845	225	1.024	8.420	13
33	11.650	274	76	114	6.984	6.879	860	243	1.092	9.293	14
34	12.600	257	73	110	7.684	7.573	879	258	1.228	10.059	15
35	13.800	298	82	138	8.583	8.458	1.003	267	1.177	11.168	12
36	13.648	294	93	134	8.829	8.689	1.172	272	1.181	11.588	13
37	15.430	444	125	138	10.079	9.924	1.367	293	1.283	13.160	15
38	15.544	761	203	143	10.028	9.829	1.480	308	1.380	13.339	17
39	18.417	923	488	145	12.019	11.765	1.777	312	1.553	15.806	20
40	19.430	996	536	155	12.759	12.465	1.996	174	1.590	16.674	28
1941	20.761	842	649	176	13.589	13.251	2.145	45	1.722	17.677	42
42	20.233	914	893	185	12.909	13.543	2.100	34	1.932	17.250	55
43	18.247	544	909	185	11.277	10.977	1.725	28	2.064	15.279	55
44	13.545	378	279	163	7.464	7.289	783	24	2.257	10.691	49
45	12.648	280	92	197	5.629	5.472	628	85	2.977	9.516	42
46	17.485	656	239	199	9.365	9.102	1.051	174	3.249	14.038	64
47	20.573	998	672	249	11.595	11.268	1.374	221	3.432	16.871	94
48	22.694	964	877	226	12.985	12.651	1.587	264	3.596	18.658	117
49	20.782	2.343	1.056	246	11.376	11.004	1.782	285	3.444	17.133	249
50	24.681	1.798	1.278	283	13.902	13.457	1.933	319	3.781	20.218	510
1951	29.223	1.284	1.585	259	17.308	16.799	2.097	354	4.180	24.199	966
52	30.843	1.899	1.839	328	17.957	17.394	2.212	381	4.713	25.591	1.427
53	32.619	2.942	1.880	309	18.993	18.390	2.281	419	5.224	27.226	2.280
54	35.574	4.476	1.881	326	20.401	19.790	2.397	465	5.772	29.361	2.967
55	38.124	5.465	1.859	362	22.129	24.467	2.527	514	6.292	31.824	3.627
56	40.592	7.495	1.779	382	23.487	22.799	2.668	564	1.175	34.276	4.465
57	42.726	9.066	1.812	407	24.719	24.084	2.741	609	7.762	36.318	4.988
58	45.492	7.609	1.930	483	25.896	25.184	2.769	655	8.581	38.384	5.176
59	49.350	8.873	2.079	429	28.545	27.815	2.964	706	9.446	42.090	6.118
60	56.240	8.030	2.104	491	32.582	31.789	3.197	768	10.546	47.584	6.447
1961	60.565	16.291	2.292	612	34.790	33.968	3.279	865	4.047	7.682	51.275	6.863
62	64.859	23.249	2.346	656	38.412	37.574	3.467	991	4.632	8.793	56.951	7.151
63	71.344	22.478	2.759	578	43.202	42.110	3.533	1.066	4.961	9.429	62.769	7.267
64	76.739	32.482	4.929	691	45.477	44.362	3.357	1.181	5.630	10.737	67.073	7.634
65	82.968	33.874	6.086	741	48.466	47.322	3.346	1.256	6.552	12.154	72.515	7.742
66	89.993	39.176	6.496	804	53.337	51.493	3.323	1.352	6.756	13.309	78.881	8.433
67	96.829	48.118	5.762	879	57.995	56.032	3.715	1.435	7.334	14.054	85.412	9.206
68	104.011	55.264	5.270	890	61.810	59.890	3.833	1.523	8.220	15.863	92.139	10.737
69	110.447	64.002	4.444	966	65.097	62.971	3.992	1.612	9.018	17.586	98.271	11.890
70	117.423	70.222	5.901	1.107	69.416	67.039	4.174	1.716	9.829	19.395	105.637	12.884
1971	124.860	78.812	6.029	1.158	70.661	68.256	4.249	1.812	10.654	21.399	109.933	13.175
72	135.261	86.338	6.208	1.161	74.775	72.467	4.330	1.940	11.425	23.648	117.279	15.295
73	145.518	100.771	5.622	1.309	79.921	77.522	4.318	2.024	12.507	25.750	125.829	17.168
74	148.905	103.647	5.912	1.421	82.980	80.595	4.526	1.787	12.916	27.332	130.962	19.254
75	147.101	98.138	6.283	1.646	81.281	76.678	4.679	1.979	11.357	27.697	128.639	22.037
76	163.550	116.277	6.330	1.838	90.027	85.114	4.814	2.223	12.266	29.954	141.122	26.641
77	166.545	107.933	5.886	2.091	92.352	87.373	4.929	2.234	12.913	31.666	146.185	26.173
78	175.041	120.706	6.922	2.249	94.325	89.157	5.021	2.321	13.843	34.196	151.955	27.159
79	181.264	127.924	5.128	2.513	98.773	93.447	5.107	2.455	14.777	36.387	160.012	27.436
80	185.741	133.350	4.880	2.600	100.040	94.518	5.054	2.549	15.566	37.836	163.645	27.432
1981	181.656	130.549	5.371	2.791	97.012	91.181	4.847	2.661	16.634	38.853	162.798	26.601
82	184.444	130.823	9.541	2.948	94.949	88.856	4.953	2.842	18.185	41.075	164.952	26.601
83	182.880	130.167	8.497	3.062	93.374	87.234	5.017	3.018	18.799	41.032	164.302	26.385
84	182.669	127.508	9.727	3.083	98.581	92.390	5.274	3.177	19.927	43.399	173.441	21.154
85	185.740	131.440	9.705	3.280	99.816	93.263	5.279	3.294	21.339	44.501	177.509	33.001

(a) Dal 1963 è compresa l'energia nucleotermoelettrica. — (b) Le differenze tra i dati della produzione e quelli sul consumo dell'energia elettrica sono dovute agli scambi

con l'estero, ai consumi per i servizi ausiliari delle centrali elettriche e per pompaggio, nonché alle perdite di trasmissione, trasformazione e distribuzione.

Tavola illustrata **24** PRODUZIONE E CONSUMO DI ENERGIA ELETTRICA



LE ABITAZIONI E LE OPERE PUBBLICHE

ABITAZIONI

I dati relativi alle opere costruite ed alle opere progettate si riferiscono alle nuove costruzioni, ricostruzioni, sopraelevazioni ed ampliamenti.

Fino al 1979 tali dati sono desunti: per le opere costruite, dai permessi di abitabilità e di agibilità; per le opere progettate, dalle licenze di costruzione. Dal 1980 i dati sono rilevati tenendo conto delle vigenti disposizioni che disciplinano l'edificabilità dei suoli e stabiliscono le prassi amministrative per il rilascio delle concessioni edilizie. **La consistenza delle abitazioni** è stata stimata tenendo conto dei dati ricavati dall'indagine sulla attività edilizia e della differenza intercensuaria 1981-1971. A partire dal 1970 il valore della produzione e il valore aggiunto sono stati elaborati secondo le definizioni e le classificazioni previste dal nuovo sistema dei conti comunitari (SEC).

Per **abitazione** s'intende un insieme di vani, o anche un vano solo, destinato funzionalmente ad uso di alloggio, che dispone di un ingresso indipendente su strada, pianerottolo, cortile, terrazza, ballatoio e simili e che è occupata o è destinata ad essere occupata da una famiglia o da più famiglie coabitanti.

Per **vano** si intende lo spazio coperto, delimitato da ogni lato da pareti (in muratura, legno o vetro), anche se qualcuna non raggiunga il soffitto. La parete interrotta da notevole apertura (arco o simili) deve considerarsi come divisorio di due vani, salvo che uno di essi, per le sue piccole dimensioni, non risulti in modo indubbio come parte integrante dell'altro.

Per **stanza** (vano utile) si intende il vano compreso nell'abitazione, che abbia luce ed aria diretta ed un'ampiezza sufficiente a contenere almeno un letto (camere da letto, sale da pranzo, studi, salotti, ecc.), nonché la cucina ed i vani ricavati dalle soffitte, quando abbiano i requisiti di cui sopra.

Per **vani non di abitazione** si intendono tutti quei vani che, pur essendo compresi nel fabbricato residenziale, non fanno parte integrante delle abitazioni (botteghe, autorimesse, cantine, magazzini, ecc.).

OPERE PUBBLICHE

I dati si riferiscono a nuove costruzioni, ricostruzioni, miglioramenti strutturali (potenziamenti ed ampliamenti) e manutenzioni straordinarie eseguiti con il finanziamento, totale o parziale, dei Ministeri, della Cassa per il Mezzogiorno e delle Aziende autonome dello Stato.

Per **lavori eseguiti** nell'anno considerato si intende la entità dei lavori effettivamente realizzati nello stesso anno, esclusa pertanto la quota rappresentata dalla parte dei lavori eseguiti negli anni precedenti.

11.1 Abitazioni ed altri tipi di alloggio ai censimenti dal 1931 al 1981

CENSIMENTI	ABITAZIONI OCCUPATE			ABITAZIONI NON OCCUPATE			TOTALE			Altri tipi di alloggio (a)
	N.	Stanze	Numero medio stanze per abitazione	N.	Stanze	Numero medio stanze per abitazione	N.	Stanze	Numero medio stanze per abitazione	
21 aprile 1931	9.069.993	30.077.530	3,3	574.146	1.836.345	3,2	9.664.139	31.940.875	3,3
4 novembre 1951	10.756.121	35.062.611	3,3	654.564	2.279.606	3,5	11.410.685	37.342.217	3,3	252.080
15 ottobre 1961	13.031.618	43.423.845	3,3	1.182.049	4.103.821	3,5	14.213.667	47.527.666	3,3	163.720
24 ottobre 1971	15.301.426	56.242.471	3,7	2.132.545	7.591.269	3,6	17.433.971	63.833.740	3,7	79.402
25 ottobre 1981	17.541.752	72.986.519	4,2	4.395.471	15.631.355	3,6	21.937.223	88.617.874	4,0	99.300

(a) Trattasi di locali non destinati ad abitazione (cantine, soffitta ecc.) e senza le caratteristiche proprie dell'abitazione, ma di fatto occupati alla data del censimento di una o più famiglie residenti.

11.2 Abitazioni progettate e costruite, consistenza delle abitazioni, valore della produzione, valore aggiunto

ANNI	PROGETTATE				COSTRUITE				Consistenza delle abitazioni	Valore della produzione (a)	Valore aggiunto (a)
	VANI DI ABITAZIONE			Vani non di abitazione	VANI DI ABITAZIONE			Vani non di abitazione			
	Abitazioni	Totale	Stanze		Abitazioni	Totale	Stanze				
1935-40	69.696	327.896	209.088	—	66.536	305.878	198.109	—	—	—	
1941-50	78.354	401.290	259.306	41.409	37.982	188.208	124.501	18.034	—	—	
1951-60	315.650	1.926.334	1.152.852	200.319	211.552	1.287.093	775.727	135.868	—	—	
1961-70	513.882	3.410.926	1.995.539	529.136	343.207	2.252.900	1.307.871	347.547	—	—	
1971-80	361.028	2.696.593	1.520.571	548.609	204.567	1.499.794	837.649	293.648	—	—	
1935	104.223	475.806	312.670	—	84.514	395.427	253.544	—	10.136	7.728	4.066
36	58.668	271.919	176.005	—	97.978	439.810	284.936	—	10.390	7.576	3.989
37	61.550	285.467	184.651	—	75.418	335.624	226.255	—	10.583	6.623	3.549
38	70.527	334.963	211.580	—	49.793	227.274	149.382	—	10.731	5.863	3.151
39	78.406	381.077	235.217	—	49.225	234.565	147.675	—	10.867	6.784	3.646
40	44.802	218.141	134.406	—	42.286	202.565	126.859	—	11.072	7.808	4.204
1941	35.135	173.585	105.405	—	25.472	121.041	76.415	—	11.110	7.145	3.860
42	16.496	80.844	49.488	—	23.462	111.495	70.388	—	11.103	7.151	3.873
46	65.864	276.318	193.640	26.499	33.818	131.974	99.406	10.912	11.061	191.000	104.000
47	73.926	323.108	212.169	28.440	27.453	118.780	78.846	8.797	11.110	319.000	168.000
48	70.924	357.001	234.758	27.539	36.575	178.530	121.034	15.026	11.170	368.000	198.000
49	121.322	652.928	419.775	48.729	45.675	239.410	158.058	19.725	11.236	380.000	197.000
50	164.809	945.247	599.908	75.837	73.422	416.224	267.363	35.711	11.328	472.000	240.000
1951	188.973	1.126.620	706.758	97.489	92.582	543.893	346.265	48.575	11.430	1.018.000	476.000
52	208.118	1.243.066	778.361	110.369	116.126	684.604	435.134	64.773	11.574	1.224.000	578.000
53	283.308	1.695.712	1.053.908	154.450	148.956	889.269	554.442	82.789	11.752	1.402.000	684.000
54	320.070	1.942.818	1.188.432	187.386	177.434	1.071.112	663.806	102.931	11.964	1.632.000	783.000
55	317.746	1.946.735	1.158.473	183.449	215.902	1.295.983	796.090	125.277	12.223	1.890.000	913.000
56	314.810	1.936.021	1.138.404	189.539	231.630	1.398.284	845.845	129.764	12.498	2.006.000	982.000
57	363.316	2.215.915	1.290.297	225.723	273.535	1.655.743	984.287	172.204	12.816	2.284.000	1.114.000
58	360.460	2.230.102	1.309.609	257.287	275.971	1.697.281	1.000.713	198.197	13.140	2.476.000	1.221.000
59	416.440	2.566.083	1.509.735	313.458	292.816	1.818.578	1.062.602	216.518	13.485	2.659.000	1.306.000
60	383.259	2.360.270	1.394.548	284.045	290.577	1.816.180	1.068.083	217.656	13.834	2.880.000	1.424.000
1961	459.114	2.813.043	1.670.987	363.147	313.409	1.977.025	1.165.325	248.427	14.269	2.186.000	1.580.000
62	594.721	3.653.853	2.161.613	484.616	362.684	2.282.443	1.351.724	286.147	14.604	3.753.000	1.888.000
63	701.723	4.369.109	2.581.791	599.827	417.124	2.615.625	1.546.602	343.195	14.988	4.355.000	2.208.000
64	501.479	3.198.896	1.902.509	416.026	450.006	2.876.930	1.686.515	396.271	15.406	4.906.000	2.526.000
65	381.233	2.521.299	1.476.493	357.742	375.255	2.425.224	1.380.342	369.776	15.753	4.871.000	2.592.000
66	432.804	2.942.216	1.722.757	500.996	289.290	1.910.657	1.098.634	331.268	16.020	5.016.000	2.672.000
67	483.936	3.315.404	1.938.696	597.462	270.618	1.810.581	1.051.334	329.635	16.272	5.571.000	2.976.000
68	980.456	6.864.027	3.962.608	1.093.066	281.813	1.911.327	1.104.587	338.465	16.529	6.251.000	3.332.000
69	292.799	2.150.470	1.223.586	417.509	294.627	2.044.264	1.176.058	360.339	16.799	7.404.000	3.906.000
70	310.552	2.280.947	1.314.348	460.973	377.243	2.674.925	1.517.587	471.943	17.153	9.285.000	5.250.000
1971	358.498	2.646.004	1.496.962	522.618	360.596	2.598.215	1.464.168	447.332	17.493	9.924.000	5.372.000
72	376.461	2.830.684	1.605.757	544.586	259.004	1.869.604	1.047.977	341.723	18.048	9.896.000	5.707.000
73	448.585	3.337.483	1.892.742	651.412	196.640	1.442.605	806.967	284.975	18.497	11.781.000	6.752.000
74	334.554	2.496.286	1.412.815	475.819	180.698	1.352.782	752.481	274.593	18.924	15.641.000	8.820.000
75	219.647	1.631.394	907.499	342.866	19.410	17.470.000	9.993.000
76	184.276	1.358.943	756.227	275.928	19.890	20.666.000	11.850.000
77	149.413	1.102.667	614.474	227.475	20.360	25.488.000	14.351.000
78	154.100	1.130.285	629.264	232.532	20.764	29.129.000	16.461.000
79	136.731	1.011.650	559.784	215.409	21.138	35.473.000	20.081.000
80	287.044	2.172.588	1.194.578	21.514	46.159.000	25.847.000
1981	247.014	1.858.207	1.025.791	21.912	56.218.000	31.920.000
82	265.471	1.941.594	1.088.315	64.599.000	36.926.000
83	230.557	1.675.314	940.449	72.775.000	42.353.000
84	222.417	1.598.688	889.283	81.170.000	46.981.000

(a) Ai prezzi di mercato in milioni di lire.

11.3 Lavori eseguiti in opere pubbliche finanziate totalmente o parzialmente dallo Stato (a)

ANNI	CATEGORIE DI OPERE									Totale
	Stradali e aeroportuali	Ferrovie e altre linee di trasporto	Marittime, lacuali e fluviali	Idrauliche, impianti elettrici	Edilizia pubblica, sociale, scolastica	Igienico-sanitarie	Bonifiche	Impianti di comunicazione	Altre categorie	
MILIONI DI LIRE										
1926-30	548	447	172	161	342	81	136	128	136	2.151
1931-40	637	332	140	168	346	103	382	90	150	2.348
1941-45	935	2.138	249	253	540	225	812	142	346	5.640
1926	446	595	175	151	305	64	96	105	151	2.088
27	486	522	221	213	323	81	112	129	107	2.194
28	425	415	128	145	328	77	131	133	115	1.897
29	515	390	137	124	338	82	168	143	131	2.028
30	868	315	198	171	415	99	174	132	175	2.547
1931	643	292	154	157	361	102	188	104	179	2.180
32	633	240	159	179	352	107	201	91	211	2.173
33	818	247	154	253	404	102	264	109	209	2.560
34	818	269	135	203	372	97	325	104	177	2.500
35	720	226	119	138	317	92	316	83	159	2.170
36	596	242	125	108	287	99	366	94	110	2.027
37	501	282	116	102	277	96	381	86	96	1.937
38	407	305	96	102	239	78	403	64	72	1.766
39	557	469	148	188	377	118	502	92	124	2.575
40	682	750	196	249	470	140	879	69	161	3.596
1941	512	739	245	267	439	155	845	83	250	3.535
42	476	995	206	194	383	143	826	83	255	3.561
43	838	946	190	193	462	122	1.002	98	333	4.184
44	628	1.820	128	109	445	99	756	109	257	4.351
45	2.222	6.188	478	503	969	607	633	336	633	12.569
MILIARDI DI LIRE										
1946-50	21	48	13	9	21	5	14	4	10	145
1951-60	86	29	10	18	52	30	58	8	15	306
1961-70	329	53	20	32	104	86	90	12	19	745
1971-80	563	167	82	27	157	265	227	50	39	1.577
1946	9	44	8	5	13	2	6	3	8	98
47	20	62	18	12	23	5	14	4	10	168
48	17	56	14	11	22	6	16	5	11	158
49	20	55	12	10	20	5	16	3	10	151
50	38	25	11	8	28	5	20	3	10	148
1951	52	10	10	17	37	12	26	2	17	183
52	70	14	11	23	38	19	50	6	15	246
53	88	18	11	23	46	26	67	7	17	303
54	71	33	9	19	44	33	62	10	11	292
55	71	43	9	18	45	30	58	10	9	293
56	64	31	8	14	45	31	56	6	10	265
57	77	22	8	15	52	30	53	4	14	275
58	97	40	7	15	59	36	63	7	18	342
59	113	36	13	11	73	42	68	24	13	393
60	154	42	19	21	81	46	76	7	22	468
1961	178	34	14	31	89	62	86	9	17	520
62	159	36	10	26	89	56	92	3	14	485
63	170	39	7	15	88	56	127	1	18	521
64	238	52	9	26	112	58	91	8	17	611
65	270	63	13	29	121	70	80	21	20	687
66	321	66	23	28	125	100	68	12	19	762
67	410	58	30	40	118	112	86	20	26	900
68	473	56	36	42	98	116	86	18	16	941
69	469	58	26	45	87	105	83	19	18	910
70	603	69	33	41	113	126	100	10	19	1.114
1971	610	114	38	27	138	133	106	30	22	1.218
72	491	126	37	20	172	165	94	26	27	1.158
73	476	108	30	13	181	157	114	23	22	1.124
74	490	106	40	11	124	141	118	21	21	1.072
75	443	132	54	15	122	160	165	17	21	1.129
76	444	162	79	21	129	221	173	21	25	1.275
77	507	140	80	27	121	262	210	58	42	1.447
78	531	193	78	23	113	302	300	51	31	1.622
79	557	250	115	27	129	371	391	87	57	1.984
80	1.084	343	264	86	340	735	603	164	119	3.738
1981	1.063	428	198	81	427	823	873	134	164	4.191
82	1.232	491	267	75	484	1.058	687	113	149	4.556
83	1.640	784	399	110	676	1.639	1.248	259	268	7.023

(a) Comprensive le aziende autonome dello Stato. Sono esclusi i dati relativi alle abitazioni.

IL COMMERCIO INTERNO E IL TURISMO

COMMERCIO INTERNO

Per il **commercio fisso e ambulante e gli esercizi pubblici**, formano oggetto della rilevazione le **autorizzazioni annuali** rilasciate dai Comuni ai sensi della legge 11 giugno 1971, n. 426, che ha dato una nuova disciplina alle attività commerciali. Le licenze per esercitare il **commercio all'ingrosso** sono state abolite.

La rilevazione delle **rivendite di tabacchi** è effettuata tramite gli Ispettorati dei Monopoli di Stato; quella delle **farmacie** tramite gli Assessorati regionali alla sanità.


Per i **prodotti ortofrutticoli, il pollame e le uova, introdotti nei mercati all'ingrosso**, l'indagine, iniziata nel 1954, rileva le quantità dei prodotti affluiti nei mercati all'ingrosso, riconosciuti tali ai sensi del Decreto ministeriale 10 giugno 1959 e dall'art. 8 della legge 25 marzo 1959, n. 125. La rilevazione è effettuata attraverso le Direzioni dei mercati con la collaborazione degli Uffici provinciali di statistica.

TURISMO

La rilevazione sulle **attività alberghiere**, impostata sul piano nazionale dal 1954 di concerto con il Ministero del turismo e dello spettacolo, viene effettuata tramite gli Enti provinciali per il turismo e le Aziende di cura, soggiorno e turismo.

Nella consistenza degli esercizi sono compresi gli esercizi aperti, i non funzionanti per motivi stagionali ed i temporaneamente chiusi. Il letto matrimoniale è considerato come due letti; nei bagni sono comprese le docce.

La rilevazione del **movimento dei clienti** è effettuata sulla base delle dichiarazioni rese dagli esercenti e riguardanti i clienti arrivati e le giornate da questi trascorse negli esercizi.



12.1

Autorizzazioni di esercizio del commercio fisso al minuto e commercio ambulante (situazione a fine anno)

ANNI	COMMERCIO FISSO AL MINUTO						COMMERCIO AMBULANTE		
	TOTALE		ALIMENTARI		NON ALIMENTARI		Totale	Alimentari	Non alimentari
	N.	Abitanti per licenze	N.	Abitanti per licenze	N.	Abitanti per licenze			
1956-60	781.242	64	413.967	121	367.275	137	305.943	165.127	140.816
1961-70	997.951	53	491.681	106	506.270	104	303.373	166.989	136.384
1971-80	1.012.207	55	464.682	121	547.525	102	246.789	125.229	121.560
1956	725.778	68	387.327	127	338.451	146	300.627	158.259	142.368
57	753.353	66	400.259	124	353.095	141	302.034	161.407	140.627
58	773.713	64	412.933	121	360.780	137	307.256	166.312	140.944
59	807.842	62	426.011	119	381.831	132	307.375	167.248	140.127
60	845.523	60	443.306	115	402.217	127	312.425	172.411	140.014
1961	871.161	58	451.645	112	419.516	121	308.272	170.911	137.361
62	913.252	56	465.851	109	447.401	114	300.240	166.831	133.409
63	937.099	55	471.338	109	465.761	110	295.603	163.698	131.905
64	961.667	54	478.786	108	482.881	107	296.495	164.464	132.031
65	987.990	53	487.200	107	500.790	104	302.547	167.289	135.258
66	1.020.183	51	499.966	105	520.217	101	310.384	171.162	139.222
67	1.043.217	51	507.925	104	535.292	99	311.350	171.082	140.268
68	1.066.889	50	515.407	103	551.482	96	309.342	169.329	140.013
69	1.083.254	49	518.921	103	564.333	95	303.289	165.069	138.220
70	1.094.800	49	519.767	103	575.033	93	296.207	160.058	136.149
1971	1.088.427	50	512.737	105	575.690	94	282.744	152.398	130.346
72	1.051.370	52	494.811	110	556.559	98	264.221	141.670	122.551
73	992.033	56	479.068	115	512.965	108	249.264	131.048	118.216
74	991.344	56	471.198	118	520.146	107	247.998	129.067	118.931
75	993.668	56	465.625	120	528.043	106	250.504	128.353	122.151
76	994.460	57	456.771	123	537.689	104	249.808	126.290	123.518
77	993.920	57	448.246	126	545.674	103	234.438	115.599	118.839
78	998.420	57	444.670	128	553.750	102	227.816	109.919	117.897
79	1.004.828	57	439.484	130	565.344	101	231.253	110.458	120.795
80	1.013.601	56	434.210	131	579.391	99	229.842	107.486	122.356
1981	1.022.758	55	428.466	132	594.292	95	231.126	106.227	124.899
82	1.030.487	55	422.543	134	607.944	93	233.305	105.722	127.583
83	1.022.870	55	409.230	139	613.640	93	236.457	105.559	130.898

12.2 Autorizzazioni di esercizio degli esercizi pubblici, rivendite di tabacchi e concessioni di farmacie (situazione a fine anno)

ANNI	ESERCIZI PUBBLICI						
	Totale	Ristoranti, trattorie, osterie, tavole calde	Bar, caffè, gelaterie, birrerie	Sale da giuoco, ballo e biliardo	Stabilimenti balneari fissi e piscine	Rivendite di tabacchi (a)	Farmacie in organico (b)
1956-60	188.832	93.068	88.750	5.186	1.828	51.636	10.974
1961-70	207.313	94.387	105.488	4.751	2.687	55.778	12.694
1971-80	218.305	89.437	119.769	5.510	3.589	61.368	15.695
1956	185.285	93.958	84.250	5.400	1.677	50.356	10.645
57	186.041	92.845	86.083	5.367	1.746	50.802	10.787
58	188.158	92.824	88.355	5.149	1.830	51.261	10.963
59	191.354	92.671	91.545	5.269	1.869	52.616	11.153
60	193.322	93.043	93.516	4.746	2.017	53.147	11.325
1961	195.405	93.140	95.727	4.556	1.982	53.645	11.442
62	198.219	93.732	97.964	4.427	2.096	54.097	11.533
63	200.591	93.705	100.119	4.471	2.296	54.397	11.623
64	202.673	93.791	101.885	4.522	2.475	54.689	11.815
65	205.316	93.928	104.196	4.625	2.567	54.927	12.058
66	208.526	94.639	106.404	4.781	2.702	55.185	12.676
67	209.701	95.152	106.728	4.905	2.916	55.623	13.015
68	214.937	95.304	111.519	5.000	3.114	56.785	13.368
69	217.870	95.459	114.079	5.033	3.299	58.477	14.499
70	219.891	95.015	116.262	5.191	3.423	59.971	14.911
1971	221.444	94.608	118.029	5.209	3.598	60.542	15.119
72	220.705	93.535	118.099	5.298	3.773	60.905	15.155
73	217.165	89.945	117.888	5.487	3.845	61.159	15.289
74	217.244	89.780	118.133	5.376	3.955	61.343	15.437
75	218.122	89.621	119.111	5.439	3.951	61.456	15.583
76	219.434	88.929	121.047	5.581	3.877	61.477	15.674
77	219.721	87.965	122.140	5.700	3.916	61.536	15.804
78	214.259	85.537	120.506	5.570	2.646	61.688	15.877
79	218.864	86.739	123.212	5.834	3.079	61.811	15.965
80	216.100	87.717	119.524	5.605	3.254	61.763	16.050
1981	217.331	88.134	119.990	5.884	3.323	61.868	16.116
82	219.865	88.639	121.843	5.847	3.536	61.852	16.161
83	221.588	87.896	124.030	6.007	3.655	61.756	16.256

(a) Sono escluse le licenze per gli esercizi alberghieri. — (b) Sono escluse le farmacie interne agli Istituti ospedalieri che non effettuano le vendite al pubblico.

12.3 Prodotti ortofrutticoli, pollame e uova introdotti nei mercati all'ingrosso (migliaia di quintali, salvo diversa indicazione)

ANNI	Ortaggi	FRUTTA		Agrumi	POLLAMI E CONIGLI		Uova (numero milioni)
		Fresca	Secca		Vivi (numero migliaia)	Morti	
1956-60	18.241	10.574	218	5.157	13.195	291	495
1961-70	29.441	18.242	276	8.911	42.264	443	523
1971-80	40.038	23.032	354	11.698	54.072	561	655
1956	14.942	9.240	211	4.100	12.100	248	477
57	17.371	9.195	210	4.527	12.205	275	507
58	18.291	9.960	221	5.024	11.178	302	519
59	19.536	11.910	227	5.955	13.236	295	481
60	21.063	12.585	227	6.180	17.198	335	495
1961	23.343	14.893	283	6.491	23.403	357	398
62	23.635	14.522	233	7.406	29.107	382	400
63	24.176	15.736	230	6.538	37.775	449	437
64	26.359	16.660	242	8.682	43.848	416	483
65	28.368	16.776	258	8.827	37.844	448	470
66	30.674	19.004	289	8.539	48.249	451	573
67	32.399	19.905	280	9.906	54.711	473	561
68	33.058	20.963	295	10.115	46.095	475	561
69	35.407	20.968	302	10.701	50.501	465	602
70	36.994	22.990	346	11.900	51.110	516	744
1971	38.830	23.998	375	10.625	45.489	535	884
72	39.647	23.372	378	11.768	48.968	589	709
73	37.154	21.673	361	10.350	42.226	461	672
74	37.947	21.959	345	11.787	56.200	488	681
75	38.776	22.760	389	12.881	45.606	506	681
76	40.664	22.298	339	12.943	56.678	482	649
77	42.787	23.549	349	15.239	58.251	597	576
78	42.345	22.641	308	10.998	56.137	547	572
79	41.272	23.957	340	10.221	56.798	552	570
80	40.955	24.114	357	10.168	74.373	852	553
1981	38.508	23.736	331	10.539	64.055	651	542
82	41.255	24.252	348	10.732	54.821	627	543
83	40.902	24.434	347	10.635	60.308	1.006	498
84	42.403	24.769	355	11.418	68.013	896	492

12.4 Vendita di tabacchi nazionali ed esteri (dati in quintali)

ANNI	NAZIONALI				Esteri	Totale	Introiti (milioni di lire)
	Fiuti e trinciati	Sigari e sigarette	Sigarette	Totale			
1971-80	17.345	6.710	640.651	664.206	231.828	896.033	1.872.703
1970	29.382	10.128	659.592	699.102	36.773	735.875	980.997
1971	26.970	9.767	667.945	704.682	46.525	751.207	1.016.931
72	24.127	8.975	688.453	721.555	59.792	781.347	1.104.119
73	22.393	8.066	693.582	724.041	115.755	839.796	1.254.272
74	20.780	7.453	698.688	726.921	188.318	915.239	1.442.789
75	16.854	6.240	586.076	609.170	306.260	915.430	1.566.621
76	15.875	5.022	639.557	660.454	263.177	923.631	1.779.354
77	13.359	5.759	637.264	656.382	270.381	926.763	2.074.859
78	12.508	5.209	596.740	614.457	295.832	910.289	2.413.078
79	10.928	5.347	585.053	601.328	387.823	989.151	2.808.261
80	9.653	5.265	608.148	623.066	384.415	1.007.481	3.266.740
1981	8.949	5.258	633.162	647.369	382.474	1.029.843	4.042.450
82	7.321	5.030	668.112	680.463	354.703	1.035.166	5.337.046
83	6.452	4.996	684.659	696.107	343.403	1.039.510	6.294.513
84	5.539	4.905	669.043	679.487	380.116	1.059.603	7.075.704
85	4.858	4.737	655.936	665.531	403.420	1.068.951	7.848.808

12.5

Consistenza degli esercizi alberghieri per tipo di esercizio (situazione a fine anno) (a)

ANNI	TOTALE				ALBERGHI			
	Esercizi	Letti	Camere	Bagni	Esercizi	Letti	Camere	Bagni
1956-60	29.890	683.676	396.236	105.734	9.563	416.315	247.565	81.666
1961-70	35.570	1.100.380	630.222	300.735	14.985	721.796	419.752	234.436
1971-80	42.200	1.489.538	847.616	582.590	20.854	1.083.396	618.828	471.054
1956	27.352	572.829	338.329	74.333	8.261	349.171	210.039	58.779
57	28.705	634.777	368.863	88.882	8.932	384.524	229.304	69.128
58	29.857	680.605	394.505	102.517	9.497	412.990	245.495	79.186
59	31.131	737.569	425.500	121.195	10.232	449.211	266.193	92.736
60	32.405	792.603	455.985	141.745	10.896	485.681	286.796	108.503
1961	33.457	857.932	491.914	170.148	11.656	530.338	311.717	129.348
62	34.798	921.658	527.352	197.934	12.447	576.234	337.103	151.470
63	35.598	983.121	562.258	230.463	13.248	624.188	364.177	176.657
64	36.390	1.028.514	588.029	253.238	13.844	659.205	383.712	195.449
65	37.126	1.078.541	615.877	278.333	14.538	698.043	406.304	215.503
66	37.896	1.115.484	639.027	299.462	15.146	729.417	424.366	232.315
67	38.794	1.173.800	671.776	334.559	15.998	776.491	450.161	259.428
68	39.758	1.228.000	703.638	369.696	16.809	822.948	476.974	288.399
69	40.594	1.286.222	737.755	411.005	17.762	879.680	509.629	324.509
70	41.290	1.332.530	764.595	442.515	18.410	921.412	533.382	351.285
1971	41.743	1.378.414	790.542	478.268	19.135	966.588	558.353	381.951
72	42.289	1.414.180	810.197	504.141	19.722	1.001.029	577.291	404.433
73	42.578	1.450.615	830.163	539.120	20.309	1.037.240	596.770	433.914
74	42.801	1.475.694	842.072	564.153	20.747	1.063.460	609.786	454.209
75	42.645	1.494.272	851.504	581.616	20.984	1.086.454	621.134	470.247
76	42.364	1.507.368	858.705	598.451	21.136	1.104.791	631.175	485.449
77	41.990	1.519.284	862.320	614.883	21.305	1.120.316	637.016	499.445
78	42.024	1.535.655	870.500	630.065	21.543	1.136.211	645.502	512.601
79	41.870	1.550.168	876.488	648.032	21.713	1.148.748	651.254	526.321
80	41.697	1.569.733	883.666	667.202	21.947	1.159.118	659.996	541.965
1981	41.526	1.579.309	887.889	685.033	22.338	1.187.996	670.396	560.120
82	41.160	1.585.610	890.384	694.706	22.479	1.201.455	676.243	570.238
83	40.599	1.608.881	896.404	726.594	26.323	1.313.919	727.645	621.467
84	39.993	1.617.211	900.412	747.902	29.657	1.413.956	785.871	679.684

(a) Dall'anno 1984, in applicazione della legge quadro per il turismo (n. 217/83), la classificazione degli esercizi è in via di modificazione. Le innovazioni introdotte com-

porteranno la progressiva eliminazione delle pensioni e delle locande.

12.5 segue Consistenza degli esercizi alberghieri per tipo di esercizio (situazione a fine anno) (a)

ANNI	PENSIONI				LOCANDE			
	Esercizi	Letti	Camere	Bagni	Esercizi	Letti	Camere	Bagni
1956-60	5.360	137.582	76.891	18.016	14.966	129.779	71.780	6.052
1961-70	7.792	220.240	124.843	50.260	14.793	158.344	85.627	16.039
1971-80	8.972	255.504	147.625	86.769	12.374	150.638	81.163	24.767
1956	4.355	106.479	59.877	11.769	14.736	117.179	66.413	3.785
57	4.976	125.099	69.958	14.730	14.797	125.154	69.601	5.024
58	5.386	137.557	77.054	17.435	14.974	130.058	71.956	5.896
59	5.809	152.431	84.917	21.144	15.090	135.927	74.390	7.315
60	6.274	166.343	92.651	25.003	15.235	140.579	76.538	8.239
1961	6.629	181.761	101.340	30.304	15.172	145.833	78.857	10.496
62	7.020	195.204	108.816	34.942	15.331	150.220	81.433	11.522
63	7.288	205.713	115.238	40.621	15.062	153.220	82.843	13.185
64	7.519	212.424	119.420	43.843	15.027	156.885	84.897	13.946
65	7.730	219.121	123.840	47.507	14.860	159.377	85.733	15.323
66	7.930	224.235	127.301	50.635	14.820	161.832	87.360	16.512
67	8.143	232.479	132.584	56.518	14.653	164.830	89.031	18.613
68	8.423	240.432	137.629	61.896	14.526	164.620	89.035	19.401
69	8.547	243.551	139.798	66.247	14.285	162.991	88.328	20.249
70	8.689	247.480	142.463	70.091	14.191	163.638	88.750	21.139
1971	8.817	250.449	144.631	73.858	13.791	161.377	87.558	22.459
72	8.842	251.224	145.112	76.355	13.725	161.927	87.794	23.353
73	8.924	253.558	146.642	80.893	13.345	159.819	86.751	24.313
74	8.962	255.216	147.613	85.093	13.092	157.018	84.673	24.851
75	9.061	257.569	148.830	87.018	12.600	150.249	81.540	24.351
76	9.041	257.410	148.806	88.879	12.187	145.167	78.724	24.123
77	8.992	256.695	148.078	90.579	11.693	142.273	77.226	24.859
78	9.053	258.321	148.934	92.498	11.428	141.123	76.064	24.966
79	9.015	257.476	148.802	94.937	11.142	143.944	76.432	26.774
80	9.011	257.128	148.799	97.583	10.739	143.487	74.871	27.654
1981	9.057	259.854	148.331	99.771	10.131	131.559	69.162	25.142
82	8.993	257.672	147.847	100.246	9.688	126.483	66.294	24.222
83	6.504	196.629	114.377	84.356	7.772	98.333	54.382	20.771
84	4.081	122.495	70.042	51.097	6.255	80.760	44.499	17.121

(a) Vedi nota a pagina precedente.

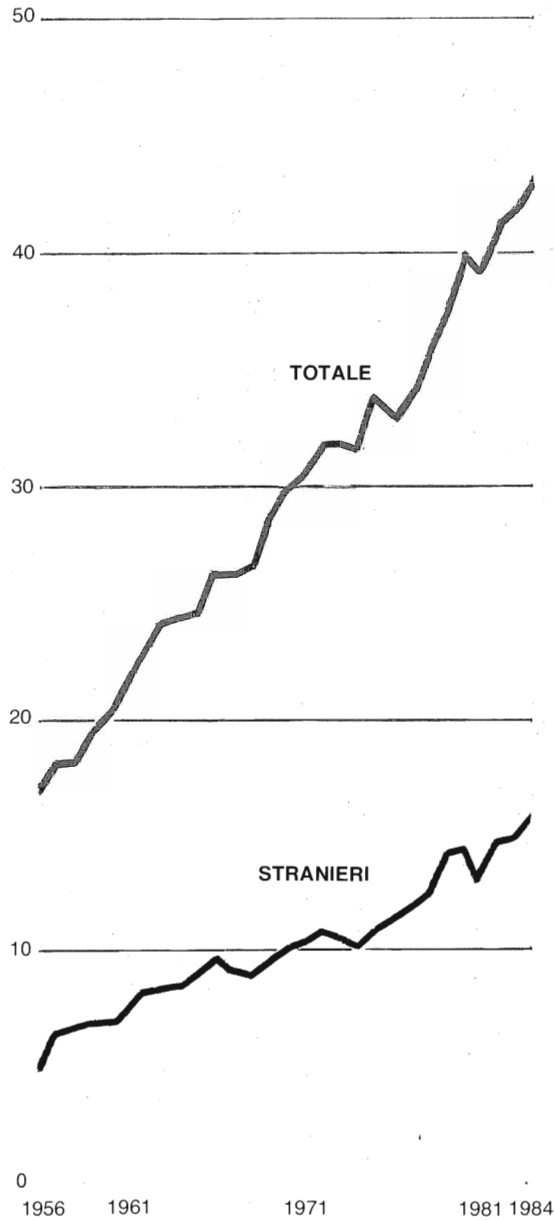
12.6 Movimento dei clienti negli esercizi alberghieri per tipo di esercizio (dati in migliaia)

ANNI	TOTALE				ALBERGHI			
	TOTALE		STRANIERI		TOTALE		STRANIERI	
	Arrivi	Presenze	Arrivi	Presenze	Arrivi	Presenze	Arrivi	Presenze
1956-60	18.804	65.581	6.448	23.247	14.555	41.564	5.371	16.728
1961-70	25.725	102.967	8.867	39.025	20.890	68.635	7.461	28.717
1971-80	33.974	142.732	11.808	52.677	28.910	105.274	10.292	42.491
1956	16.995	52.631	5.611	16.690	13.064	33.439	4.734	12.392
57	18.326	63.959	6.494	23.159	14.148	40.967	5.419	17.011
58	18.384	66.318	6.319	23.635	14.219	41.381	5.221	16.656
59	19.762	70.473	6.784	25.585	15.321	44.457	5.625	18.166
60	20.550	74.522	7.030	27.166	16.022	47.574	5.854	19.416
1961	22.096	83.064	7.510	31.119	17.427	53.322	6.253	22.242
62	23.357	91.053	8.156	35.775	18.582	58.778	6.773	25.263
63	24.272	94.718	8.317	36.216	19.508	61.787	6.965	26.030
64	24.405	95.028	8.222	35.177	19.667	62.423	6.912	25.716
65	24.877	97.535	8.753	37.677	20.123	64.522	7.340	27.441
66	26.303	105.821	9.638	42.587	21.353	70.222	8.050	30.899
67	26.585	108.611	9.049	40.958	21.640	72.315	7.594	30.068
68	26.925	110.405	8.962	40.643	22.066	74.077	7.540	30.176
69	28.540	118.063	9.691	43.788	23.613	81.232	8.259	33.392
70	29.891	125.366	10.370	46.312	24.917	87.669	8.925	35.947
1971	30.490	128.667	10.486	46.322	25.558	91.087	9.043	36.522
72	31.726	132.324	10.978	47.881	26.634	94.182	9.458	37.849
73	31.803	133.560	10.608	46.730	26.869	96.386	9.217	37.341
74	31.264	134.093	10.188	46.078	26.517	97.869	8.876	37.049
75	33.397	139.653	10.797	47.529	28.016	101.769	9.390	38.270
76	33.122	137.744	11.501	49.557	27.884	101.503	9.831	39.868
77	34.403	144.476	12.159	53.662	29.646	108.265	10.722	43.938
78	35.681	150.525	12.446	56.535	30.738	113.332	10.956	46.289
79	37.620	160.786	14.333	66.285	32.504	121.994	12.643	54.080
80	40.220	165.498	14.582	66.189	34.731	126.357	12.780	53.705
1981	39.528	161.912	13.273	58.958	34.216	124.183	11.620	47.746
82	41.602	170.314	14.812	64.606	36.182	132.049	13.015	52.945
83	41.918	168.434	14.954	63.383	37.353	138.871	13.716	57.090
84	43.322	168.084	15.793	63.073	39.851	148.246	14.824	58.827

Tavola illustrata **25** MOVIMENTO DEI CLIENTI NEGLI ESERCIZI ALBERGHIERI

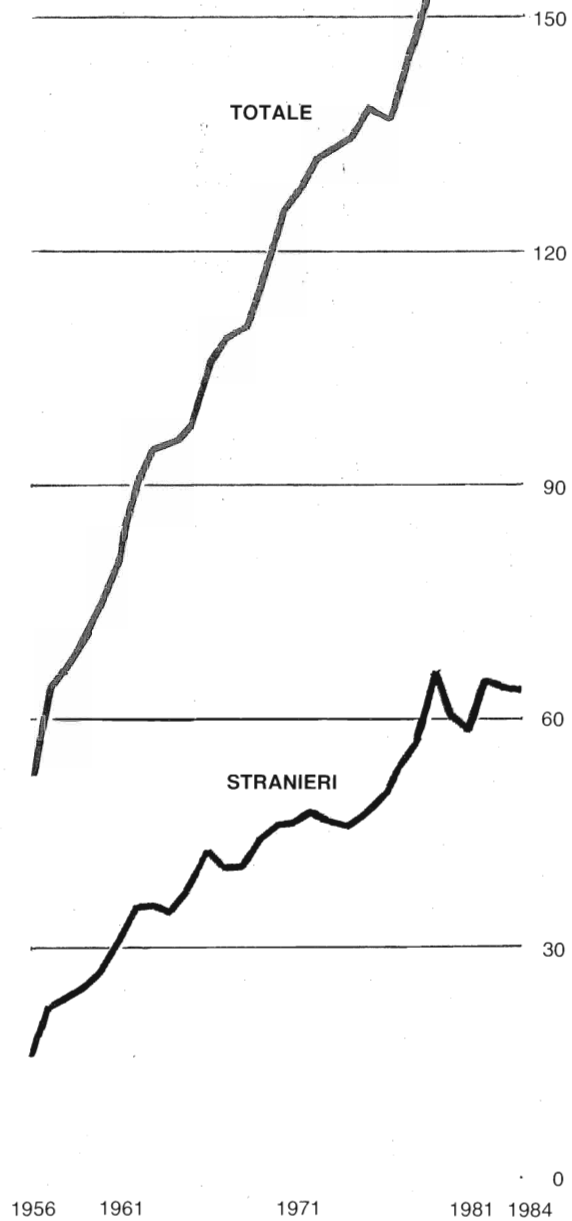
Migliaia
60

ARRIVI



PRESENZE

Migliaia
180



12.6 segue Movimento dei clienti negli esercizi alberghieri per tipo di esercizio (dati in migliaia)


ANNI	PENSIONI				LOCANDE			
	TOTALE		STRANIERI		TOTALE		STRANIERI	
	Arrivi	Presenze	Arrivi	Presenze	Arrivi	Presenze	Arrivi	Presenze
1956-60	1.839	12.675	763	5.141	2.410	11.342	314	1.378
1961-70	2.533	20.290	995	8.020	2.302	14.042	411	2.288
1971-80	3.138	24.383	1.113	7.912	1.926	13.075	403	2.274
1956	1.511	9.430	593	3.266	2.420	9.762	284	1.032
57	1.748	11.932	767	4.908	2.430	11.060	308	1.240
58	1.842	13.085	787	5.574	2.323	11.852	311	1.405
59	2.023	13.974	839	5.919	2.418	12.042	320	1.500
60	2.070	14.953	828	6.039	2.458	11.995	348	1.711
1961	2.262	16.959	920	7.084	2.407	12.783	337	1.793
62	2.417	18.948	1.016	8.397	2.358	13.327	367	2.115
63	2.411	18.937	987	8.063	2.353	13.994	365	2.123
64	2.411	18.848	934	7.421	2.327	13.757	376	2.040
65	2.460	19.475	995	7.973	2.294	13.538	418	2.263
66	2.642	21.465	1.111	9.029	2.308	14.314	477	2.659
67	2.656	21.793	1.016	8.401	2.289	14.503	439	2.489
68	2.616	21.552	979	7.964	2.243	14.776	443	2.503
69	2.684	21.972	992	7.965	2.243	14.859	440	2.431
70	2.773	22.950	999	7.900	2.201	14.747	446	2.465
1971	2.811	23.127	1.007	7.477	2.130	14.453	436	2.323
72	2.913	23.394	1.049	7.536	2.179	14.748	471	2.496
73	2.856	23.093	962	7.040	2.078	14.081	429	2.349
74	2.785	22.866	936	6.846	1.962	13.358	376	2.183
75	3.396	24.535	1.020	7.127	1.985	13.349	387	2.132
76	3.347	23.998	1.273	7.650	1.891	12.243	397	2.039
77	3.003	23.937	1.096	7.796	1.754	12.274	341	1.928
78	3.161	24.953	1.130	8.222	1.781	12.240	360	2.024
79	3.378	26.719	1.292	9.666	1.739	12.072	398	2.539
80	3.727	27.204	1.371	9.760	1.762	11.936	431	2.724
1981	3.662	26.446	1.238	8.707	1.650	11.283	415	2.505
82	3.822	27.214	1.358	9.217	1.599	11.051	429	2.444
83	3.129	20.264	923	4.950	1.436	9.300	314	1.344
84	2.288	12.326	715	3.196	1.183	7.513	254	1.048

12.7 Movimento dei clienti negli esercizi extralberghieri per tipo di esercizio (dati in migliaia)

ANNI	TOTALE				CAMPEGGI E VILLAGGI TURISTICI			
	Arrivi	Presenze	DI CUI STRANIERI		Arrivi	Presenze	DI CUI STRANIERI	
			Arrivi	Presenze			Arrivi	Presenze
1961-70	5.600	89.006	2.057	17.626	1.601	11.054	1.313	8.747
1971-80	9.451	149.557	2.715	28.347	2.744	25.018	1.391	11.502
1958	2.697	43.687	1.205	6.740	929	3.686	854	3.260
59	3.181	54.474	1.315	7.635	1.001	4.092	914	3.593
60	3.441	57.914	1.483	9.506	1.103	5.278	1.003	4.716
1961	3.710	61.122	1.509	10.465	1.108	5.702	990	5.052
62	4.170	69.990	1.752	13.659	1.135	7.829	1.191	7.002
63	4.443	72.512	1.821	14.075	1.389	8.279	1.224	7.259
64	4.740	76.811	1.794	14.129	1.397	8.470	1.170	7.135
65	5.157	83.184	2.113	17.402	1.639	10.630	1.394	8.948
66	5.722	92.984	2.348	20.298	1.818	12.655	1.528	10.484
67	5.922	98.703	2.205	20.082	1.718	12.443	1.367	9.778
68	6.501	103.916	2.278	20.693	1.872	13.618	1.443	10.367
69	7.117	111.943	2.395	22.494	1.966	14.956	1.463	10.853
70	7.519	118.892	2.349	22.968	1.967	15.962	1.358	10.593
1971	8.016	126.723	2.451	24.142	2.068	16.868	1.362	10.461
72	8.358	132.518	2.572	25.234	2.215	18.080	1.367	10.215
73	8.639	140.717	2.550	26.534	2.362	20.320	1.369	10.950
74	8.429	143.619	2.253	24.157	2.201	20.706	1.122	9.578
75	9.222	151.730	2.437	26.452	2.422	23.073	1.208	10.441
76	9.354	150.787	2.429	25.742	2.533	23.765	1.194	10.134
77	9.774	155.072	2.677	27.433	2.762	26.157	1.294	10.601
78	10.412	164.204	2.876	31.017	3.043	28.733	1.346	11.350
79	10.963	166.928	3.367	35.671	3.777	35.288	1.781	15.115
80	11.345	163.274	3.540	37.094	4.053	37.191	1.871	16.176
1981	11.261	160.441	3.307	33.425	4.139	38.108	1.777	14.752
82	12.471	169.486	3.647	36.154	4.609	41.690	2.015	16.312
83	12.128	164.200	3.530	33.859	4.465	38.574	1.901	14.476
84	12.221	164.062	3.487	32.072	4.417	37.725	1.858	13.490

12.7 segue Movimento dei clienti negli esercizi extralberghieri per tipo di esercizio (dati in migliaia)

ANNI	ALLOGGI PRIVATI				ALTRI ESERCIZI			
	Arrivi	Presenze	DI CUI STRANIERI		Arrivi	Presenze	DI CUI STRANIERI	
			Arrivi	Presenze			Arrivi	Presenze
1961-70	2.077	49.495	381	6.547	1.992	28.457	363	2.332
1971-80	4.545	94.684	854	13.390	2.162	29.855	470	3.455
1958	920	25.113	153	2.827	848	14.888	198	653
59	1.132	30.904	177	3.217	1.048	19.478	224	825
60	1.167	31.293	195	3.331	1.171	21.343	285	1.459
1961	1.272	33.891	202	3.788	1.330	21.529	317	1.625
62	1.551	38.656	264	4.979	1.484	23.505	297	1.678
63	1.644	39.969	289	5.109	1.410	24.264	308	1.707
64	1.744	42.700	294	5.070	1.599	25.641	330	1.924
65	1.890	45.653	370	6.213	1.628	26.901	349	2.241
66	2.082	51.071	437	7.335	1.822	29.258	383	2.479
67	2.310	55.403	441	7.572	1.894	30.857	397	2.732
68	2.463	57.627	441	7.580	2.166	32.671	394	2.746
69	2.701	62.063	509	8.504	2.450	34.924	423	3.137
70	3.115	67.913	561	9.316	2.437	35.017	430	3.059
1971	3.451	74.478	618	10.238	2.497	35.377	471	3.443
72	3.605	78.259	696	11.172	2.538	36.179	509	3.847
73	3.759	84.812	707	12.101	2.518	35.585	474	3.483
74	3.932	88.960	693	11.351	2.296	33.953	438	3.228
75	4.562	95.831	749	12.204	2.238	32.826	480	3.807
76	4.462	95.419	740	11.725	2.359	31.603	495	3.883
77	4.707	98.442	875	13.001	2.305	30.473	508	3.831
78	5.134	106.136	989	15.101	2.235	29.335	541	4.566
79	5.852	114.258	1.196	18.270	1.334	17.382	390	2.286
80	5.991	110.249	1.275	18.738	1.301	15.834	394	2.180
1981	5.864	107.305	1.156	16.618	1.258	15.028	374	2.055
82	6.548	112.717	1.254	17.880	1.314	15.079	378	1.962
83	6.350	111.454	1.243	17.505	1.313	14.172	386	1.880
84	6.464	112.523	1.218	16.752	1.340	13.814	411	1.830



IL COMMERCIO CON L'ESTERO

La composizione del **commercio speciale**, fino al 1929, comprende le merci importate ed esportate definitivamente e temporaneamente per fabbricare prodotti da riesportare o da reimportare. Vengono escluse, invece, le merci importate ed esportate temporaneamente per subire un complemento di mano d'opera o una riparazione, nonché le corrispondenti partite di riesportazione e di reimportazione.

In applicazione dei criteri fissati dalla Convenzione internazionale per le statistiche economiche, firmata a Ginevra il 14 dicembre 1928, la composizione del **commercio speciale**, a partire dal 1° gennaio 1930 comprende all'importazione (o all'esportazione) le merci importate (o esportate) definitivamente per il consumo o temporaneamente per subire una trasformazione, un complemento di mano d'opera o una riparazione, ed essere quindi riesportate (o reimportate).

Dal 1939 i dati relativi alle merci già importate o esportate e respinte al mittente, non vengono più comprese, rispettivamente, all'esportazione e all'importazione, ma vengono detratte dal movimento in cui furono incluse all'atto della loro entrata nel territorio dello Stato o della loro uscita da esso.

Nei dati degli anni successivi all'ultimo conflitto sono compresi quelli relativi alle importazioni ed esportazioni effettuate attraverso la dogana di Trieste. Sono compresi anche quelli concernenti le merci importate in base ai programmi UNRRA, AUSA, USFAP ed ERP, mentre sono esclusi quelli relativi a merci importate a scopo esclusivamente assistenziale, e quindi a titolo gratuito, come pure i residuati di guerra ed i pacchi dono.

Per il periodo 1943-47 o per alcuni anni di esso i dati non furono rilevati a causa degli eventi bellici.

La serie dei numeri indici dei prezzi delle merci importate ed esportate calcolate con base 1913 è stata ottenuta mediante il concatenamento di

tre serie appositamente costruite: la prima con base 1871 per il periodo 1861-1906, la seconda con base 1913 per il periodo 1907-1920 e la terza con base 1938 per il periodo 1922-1942.

Gli indici dei prezzi per l'anno 1921 sono stati ottenuti per interpolazione; quelli relativi agli anni 1943-1947 non sono stati calcolati, mancando i dati assoluti del commercio con l'estero o non essendo utilizzabili quelli disponibili; gli indici riguardanti gli anni 1961 e 1962 sono stati ottenuti per slittamento delle serie con base 1960.

Gli indici annuali relativi al periodo 1981-1985 sono stati ottenuti con la media aritmetica semplice degli indici mensili.

Nei dati dell'Europa sono comprese anche quelli relativi alle provenienze e destinazioni «varie», quali i Punti franchi, i Depositi franchi, le provviste di bordo di navi ed aerei esteri (solo all'esportazione), la pesca (solo all'importazione e fino all'anno 1968), le Regioni artiche ed antartiche e le provenienze e le destinazioni non accertate.

Inoltre nei dati dell'America per gli anni immediatamente successivi all'ultimo conflitto mondiale, sono compresi, all'importazione, anche quelli relativi alle merci con **Provenienza non accertata g**, ritenute, per lo più di origine statunitense.

La Comunità europea è rappresentata oltre che dall'Italia, dai seguenti paesi: Francia, Belgio-Lussemburgo, Paesi Bassi, Germania (Repubblica federale), Regno Unito, Irlanda, Danimarca e Grecia.

Per quanto riguarda i dati della Germania essi comprendono: dal 1938 al 1942, l'Austria; dal 1938 al 1950, la Saar; nel 1942, la Boemia e la Moravia; infine dal 1951 i dati sono riportati separatamente per la Repubblica Federale e la Repubblica Democratica.

I dati dell'India sono compresi fino al 1934 in quelli dell'India britannica e Ceylon e dal 1935 al 1948 all'India britannica.

Per l'Egitto i dati fino al 1934, comprendono anche quelli del Sudan anglo-egiziano, mentre dal 1935 al 1957 si riferiscono al solo Egitto.

I dati fino al 1933 sono desunti dal *Movimento commerciale del Regno d'Italia* del Ministero delle Finanze.

13.1 Importazioni ed esportazioni - Dati riassuntivi (dati in milioni di lire)

ANNI	COMMERCIO SPECIALE		BILANCIA COMMERCIALE		ORO E MONETE D'ORO E D'ARGENTO	
	Importazioni	Esportazioni	Saldi	Esp./Imp. x 100	Importazioni	Esportazioni
1921-30	20.221	13.599	-6.622	67,3	82	3
1931-40	9.759	8.330	-1.529	84,3	194	32
1947-50	897.655	577.909	-319.746	64,4	36.276	15
1951-60	1.889.445	1.366.798	-522.647	72,3	49.141	231
1961-70	5.603.654	4.933.066	-670.588	88,0	67.005	887
1971-80	36.661.299	32.117.819	-4.543.480	87,6	81.406	487
1931	11.643	10.210	-1.433	87,7	361	18
32	8.268	6.812	-1.456	82,4	92	15
33	7.432	5.991	-1.441	80,6	1.338	75
34	7.675	5.224	-2.451	68,1	68	187
35	7.790	5.238	-2.552	67,2	36	4
36	6.039	5.542	-497	91,8	37	2
37	13.943	10.444	-3.499	74,9	1	11
38	11.273	10.497	-776	93,1	2	5
39	10.309	10.823	-514	105,0	1	3
40	13.220	11.519	-1.701	87,1	2	2
1941	11.467	14.514	+3.047	126,6	2	4
42	14.038	16.047	+2.009	114,3	27	..
47	936.935	341.422	-595.513	36,4
48	844.266	575.886	-268.380	68,2	25	—
49	882.975	641.341	-241.634	72,6	68.440	42
50	926.442	752.988	-173.454	81,3	40.364	3
1951	1.354.518	1.029.516	-325.002	76,0	27.639	—
52	1.459.734	866.537	-593.197	59,4	3.651	—
53	1.512.686	941.789	-570.897	62,3	1	—
54	1.524.439	1.023.909	-500.030	67,2	—	—
55	1.694.628	1.160.317	-534.311	68,5	127	—
56	1.984.048	1.340.900	-643.148	67,6	1.056	—
57	2.296.006	1.593.579	-702.427	69,4	1.389	—
58	2.009.848	1.610.667	-399.181	80,1	11.262	1
59	2.105.339	1.820.521	-284.818	86,5	222.581	2
60	2.953.202	2.280.243	-672.959	77,2	223.707	2.307
1961	3.264.521	2.614.334	-650.187	80,1	36.996	1.156
62	3.797.054	2.918.358	-878.696	76,9	88.732	50
63	4.744.732	3.158.969	-1.585.763	66,6	60.975	125
64	4.532.793	3.724.016	-808.777	82,2	30.933	549
65	4.611.432	4.499.754	-111.678	97,6	40.264	236
66	5.367.949	5.024.020	-343.929	93,6	33.721	556
67	6.141.642	5.440.855	-700.787	88,6	37.728	1.987
68	6.428.712	6.365.969	-62.743	99,0	198.076	1.630
69	7.791.755	7.330.493	-461.262	94,1	48.045	2.213
70	9.355.946	8.253.889	-1.102.057	88,2	94.579	370
1971	9.901.308	9.361.694	-539.614	94,6	160.611	923
72	11.264.615	10.849.428	-415.187	94,3	392.993	941
73	16.343.378	12.989.282	-3.354.096	79,5	161.638	1.311
74	26.714.957	19.826.059	-6.888.898	74,2	1.051	923
75	25.199.599	22.866.426	-2.333.173	90,7	10.585	668
76	36.730.621	31.166.722	-5.563.899	84,9	18.610	—
77	42.429.110	39.967.593	-2.461.517	94,2	18.425	7
78	47.867.899	47.505.301	-362.598	99,2	29.104	93
79	64.597.204	59.926.272	-4.670.932	92,8	10.110	—
80	85.564.303	66.719.410	-18.844.893	78,0	10.937	—
1981	103.674.405	86.039.719	-17.634.686	83,0	3.072	—
82	116.215.679	99.230.877	-16.984.802	85,4	978	—
83	121.978.334	110.530.106	-11.448.228	90,6	—	—
84	148.162.029	129.026.980	-19.135.049	87,1	—	—
85	172.816.417	149.700.978	-23.115.439	86,6	—	—

13.2 Importazioni ed esportazioni - Numeri indici

ANNI	VALORI		PREZZI			QUANTITÀ	
	Importazioni	Esportazioni	Importazioni	Esportazioni	Esp./Imp. × 100	Importazioni	Esportazioni
			Base 1913 = 100				
1921-30	554,7	545,1	523,5	503,1	96,1	106,0	108,3
1931-40	267,7	329,6	343,7	308,4	89,7	77,9	106,9
			Base 1948 = 100				
1947-50	107,2	121,1	89,1	94,5	106,1	120,3	128,1
			Base 1953 = 100				
1951-60	127,7	150,2	98,1	94,0	95,8	130,2	159,8
			Base 1966 = 100				
1961-70	104,9	98,0	98,9	100,6	101,7	106,1	97,4
1971-80	388,5	389,1	300,8	239,6	79,7	122,5	150,0
			Base 1913 = 100				
1931	319,4	408,8	324,2	320,2	98,8	98,5	127,7
32	226,8	272,8	263,3	270,7	102,8	86,1	100,8
33	203,9	239,9	234,9	233,2	99,3	86,8	102,9
34	210,5	210,0	228,6	211,9	92,7	92,1	99,1
35	213,7	209,8	242,0	227,0	93,8	88,3	92,4
36	165,7	221,9	292,9	261,0	89,1	56,6	85,0
37	382,5	417,8	454,2	341,4	75,2	84,2	122,4
38	309,2	420,4	435,8	364,1	83,5	70,9	115,5
39	282,8	433,4	421,5	356,0	84,5	67,1	121,7
40	362,6	461,3	539,6	498,6	92,4	67,2	92,5
1941	314,6	581,2	623,2	748,0	120,0	50,5	77,7
42	385,1	642,6	685,0	1.033,9	150,9	56,2	62,2
			Base 1948 = 100				
1947
48	100,0	100,0	100,0	100,0	100,0	100,0	100,0
49	104,6	111,4	91,1	97,1	106,6	114,8	114,7
50	109,7	130,8	87,1	91,8	105,4	125,9	142,5
			Base 1953 = 100				
1951	89,5	109,3	110,4	106,4	96,4	81,1	102,7
52	96,5	92,0	108,4	100,9	93,1	89,0	91,2
53	100,0	100,0	100,0	100,0	100,0	100,0	100,0
54	100,8	108,7	95,9	97,1	101,3	105,1	111,9
55	112,0	123,2	97,3	94,1	96,7	115,1	130,9
56	131,2	142,4	100,4	91,9	91,5	130,7	155,0
57	151,8	169,4	105,7	95,1	90,0	143,6	178,1
58	132,9	171,0	93,0	90,6	97,4	142,9	188,7
59	139,2	193,3	86,5	83,3	96,3	160,9	232,1
60	195,2	242,1	85,4	86,6	101,4	228,6	279,6
			Base 1966 = 100				
1961	60,8	52,0	93,3	99,2	106,3	65,2	52,4
62	70,7	58,1	93,5	100,1	107,1	75,6	58,0
63	88,4	62,9	96,9	96,6	99,7	91,2	65,1
64	84,4	74,1	97,9	99,0	101,1	86,2	74,8
65	85,9	89,6	98,3	100,6	102,3	87,4	89,1
66	100,0	100,0	100,0	100,0	100,0	100,0	100,0
67	114,4	108,3	100,6	100,1	99,5	113,7	108,2
68	119,8	126,7	101,1	99,2	98,1	118,5	127,7
69	145,2	145,9	102,4	102,5	100,1	141,8	142,3
70	174,3	164,3	106,0	107,7	101,6	164,4	152,6
			Base 1970 = 100				
1971	105,8	113,4	105,4	105,2	99,8	100,4	107,8
72	120,4	131,4	108,2	108,3	100,1	111,3	121,3
73	174,7	157,4	141,1	128,2	90,9	123,8	122,8
74	282,8	240,2	241,7	181,7	75,2	117,0	132,2
75	266,8	277,0	255,2	202,0	79,2	104,5	137,1
76	388,9	377,6	322,0	246,4	76,5	120,8	153,2
77	449,2	484,2	373,0	293,8	78,8	120,4	164,8
78	506,8	575,5	391,8	315,1	80,4	129,4	182,6
79	683,9	726,0	467,2	369,1	79,0	146,4	196,7
80	905,9	808,3	601,9	445,8	74,1	150,5	181,3
			Base 1980 = 100				
1981	121,2	129,0	129,4	123,1	95,1	93,4	104,3
82	135,8	148,7	145,6	142,0	97,5	93,4	104,7
83	142,6	165,7	152,6	152,5	99,9	93,3	108,4
84	173,2	193,4	169,8	167,1	98,4	101,8	115,6
85	202,0	224,4	185,1	180,7	97,6	110,8	124,2

13.3 Importazioni per continente (a) (dati in milioni di lire)

ANNI	Totale	Europa	Asia	Africa	America	Oceania
1921-30	20.221	9.872	1.788	809	7.064	688
1931-40	9.759	6.112	674	681	2.095	197
1947-50	897	286.373	92.953	55.972	418.745	43.612
1951-60	1.889.445	906.204	304.667	148.467	453.040	77.067
1961-70	5.603.654	3.265.197	667.363	441.713	1.129.916	99.465
1971-80	36.661.299	21.771.701	6.287.471	3.696.319	4.579.635	326.203
1931	11.643	7.313	880	532	2.595	323
32	8.268	4.939	580	450	2.037	262
33	7.432	4.397	539	524	1.764	208
34	7.675	4.623	631	575	1.608	238
35	7.790	4.880	611	647	1.582	70
36	6.039	3.705	342	441	1.491	60
37	13.943	7.644	1.186	1.254	3.380	479
38	11.273	7.115	812	866	2.264	216
39	10.309	6.967	585	793	1.874	90
40	13.220	9.541	571	728	2.354	26
1941	11.467	10.985	42	271	167	2
42	14.038	13.856	12	139	31	..
47	936.935
48	844.266	197.881	72.975	42.580	495.368	35.462
49	882.975	278.773	81.318	57.651	413.726	51.507
50	926.442	369.935	120.498	65.237	328.814	41.958
1951	1.354.518	488.907	224.105	112.343	447.047	82.116
52	1.459.734	615.778	227.136	122.172	426.080	68.568
53	1.512.686	732.230	242.914	122.170	330.769	84.603
54	1.524.439	764.291	265.868	127.564	291.605	75.111
55	1.694.628	814.721	290.156	136.670	389.094	63.987
56	1.984.048	918.513	342.108	169.956	485.869	67.602
57	2.296.006	1.035.908	377.276	158.836	624.236	99.750
58	2.009.848	936.054	350.097	157.410	493.690	72.597
59	2.105.339	1.131.137	329.728	177.570	398.977	67.927
60	2.953.202	1.624.499	397.279	199.982	643.033	88.409
1961	3.264.521	1.806.125	397.801	204.609	762.315	93.671
62	3.797.054	2.167.149	433.147	276.239	825.083	95.436
63	4.744.732	2.798.317	513.870	319.671	1.014.567	98.307
64	4.532.793	2.563.162	553.565	307.248	1.002.859	105.959
65	4.611.432	2.509.670	642.131	339.569	1.029.171	90.891
66	5.367.949	2.970.883	712.077	410.318	1.162.926	111.745
67	6.141.642	3.614.612	762.047	474.637	1.188.958	101.390
68	6.428.712	3.781.364	768.657	563.129	1.227.790	87.772
69	7.791.755	4.668.644	862.951	697.926	1.454.770	107.464
70	9.355.946	5.772.042	1.027.379	823.783	1.630.724	102.018
1971	9.901.308	6.206.811	1.223.041	831.871	1.547.301	92.284
72	11.264.615	7.351.564	1.379.305	841.566	1.573.780	118.400
73	16.343.378	10.562.644	2.037.539	1.243.731	2.333.915	165.549
74	26.714.957	14.902.361	5.029.357	3.091.284	3.504.466	187.489
75	25.199.599	14.284.853	4.835.578	2.332.196	3.537.554	209.418
76	36.730.621	21.415.528	6.611.731	3.627.640	4.691.637	384.085
77	42.429.110	24.761.692	8.034.226	3.986.048	5.202.952	444.192
78	47.867.899	28.972.970	8.278.977	4.690.047	5.497.928	427.977
79	64.597.204	38.549.838	11.046.074	6.957.612	7.431.822	611.858
80	85.564.303	50.708.747	14.398.583	9.361.192	10.474.999	620.782
1981	103.674.405	57.272.230	19.481.900	12.700.753	13.518.153	701.369
82	116.215.679	67.229.110	20.036.207	13.183.236	14.978.507	788.619
83	121.978.334	73.579.818	18.791.507	14.993.189	13.802.455	811.365
84	148.162.029	92.517.836	19.140.628	18.790.634	16.510.515	1.202.416
85	172.816.417	107.580.886	20.311.557	24.947.457	18.582.409	1.404.109

(a) Esclusi l'oro e le monete d'oro e d'argento.

13.4 Esportazioni per continente (a) (dati in milioni di lire)

ANNI	Totale	Europa	Asia	Africa	America	Oceania
1921-30	13.599	8.865	757	909	2.972	96
1931-40	8.230	5.014	358	1.546	1.269	43
1947-50	577.909	313.615	70.577	49.248	134.905	9.564
1951-60	1.366.798	835.293	135.987	110.988	267.177	17.353
1961-70	4.933.066	3.446.286	340.353	320.881	781.269	44.277
1971-80	32.117.819	22.158.837	3.222.095	2.869.110	3.632.706	235.071
1931	10.210	6.689	555	688	2.249	29
32	6.812	4.529	425	569	1.255	34
33	5.991	3.965	325	524	1.135	42
34	5.224	3.586	274	517	812	35
35	5.238	3.173	246	976	802	41
36	5.542	2.620	144	1.870	889	19
37	10.444	5.253	458	3.087	1.579	67
38	10.497	5.468	433	2.872	1.649	75
39	10.823	6.066	500	2.650	1.550	57
40	11.519	8.788	223	1.708	771	29
1941	14.514	13.909	4	592	9	—
42	16.047	15.397	—	650	—	—
47	341.422	—	—	—	—	—
48	575.886	268.479	72.333	48.962	181.575	4.537
49	641.341	347.097	90.475	52.935	141.670	9.164
50	752.988	453.600	77.805	66.002	136.674	18.907
1951	1.029.516	613.282	117.394	94.139	167.765	36.936
52	866.537	509.385	112.330	74.596	159.265	10.961
53	941.789	557.500	112.667	90.314	169.355	11.953
54	1.023.909	622.310	102.643	97.449	187.113	14.394
55	1.160.317	715.894	98.810	101.325	299.082	15.206
56	1.340.900	807.450	152.486	104.628	261.827	14.509
57	1.593.579	988.578	149.261	129.939	311.118	14.683
58	1.610.667	942.244	169.006	134.397	349.886	15.134
59	1.820.521	1.130.195	146.080	131.440	398.279	14.527
60	2.280.243	1.466.091	199.190	151.650	438.081	25.231
1961	2.614.334	1.761.968	204.418	165.468	461.432	21.048
62	2.918.358	2.014.840	195.015	177.581	502.086	28.836
63	3.158.969	2.161.507	210.445	229.797	528.780	28.440
64	3.724.016	2.631.135	258.924	235.552	561.665	36.740
65	4.499.754	3.188.940	317.633	317.294	637.064	38.823
66	5.024.020	3.559.552	378.990	318.681	723.692	43.105
67	5.440.855	3.779.741	395.134	389.970	841.658	54.352
68	6.365.969	4.382.381	458.038	424.842	1.039.198	61.510
69	7.330.493	5.130.181	483.513	444.408	1.214.577	57.814
70	8.252.889	5.852.619	501.416	525.220	1.302.534	72.100
1971	9.361.694	6.738.787	557.523	584.524	1.412.094	68.766
72	10.849.428	7.797.103	634.195	709.587	1.638.881	69.662
73	12.989.282	9.458.374	846.621	873.801	1.698.555	111.931
74	19.826.059	13.849.105	1.512.704	1.747.250	2.510.137	206.883
75	22.866.426	15.667.369	2.014.385	2.231.692	2.783.305	169.675
76	31.166.722	21.724.586	3.052.104	2.672.572	3.464.837	252.623
77	39.967.593	27.254.943	4.166.371	3.817.494	4.450.718	278.067
78	47.505.301	32.144.863	5.313.569	4.250.653	5.488.965	307.251
79	59.926.272	41.621.000	6.509.453	4.955.767	6.412.294	427.758
80	66.719.410	45.332.238	7.614.026	6.847.763	6.467.270	458.113
1981	86.039.719	51.968.321	11.428.196	11.600.544	10.382.424	660.234
82	99.230.877	62.981.432	14.370.628	9.113.997	11.960.946	803.874
83	110.530.106	70.986.749	12.313.463	9.869.577	16.222.622	1.137.695
84	129.026.980	80.885.183	17.549.931	10.354.600	18.911.966	1.325.300
85	149.700.978	95.318.325	18.290.655	10.579.326	23.799.684	1.712.988

(a) Esclusi l'oro e le monete d'oro e d'argento.

13.5 Importazioni dai Paesi europei (dati in milioni di lire)

ANNI	COMUNITÀ ECONOMICA EUROPEA				ALTRI PAESI			
	Totale	DI CUI			Germania Rep. Fed.	Germania Rep. Dem.	Svizzera	Austria
		Regno Unito	Benelux	Francia				
1921-30	7.190	2.002	672	1.692		1.999	469	474
1931-40	3.615	617	318	378		2.195	380	302
1948-50	148.448	37.845	32.937	23.709		44.401	28.654	19.516
1951-60	576.095	105.097	86.060	112.634	231.003	3.154	65.335	74.331
1961-70	2.313.706	263.315	380.213	612.135	977.566	14.063	137.597	123.410
1971-80	16.406.946	1.413.969	2.885.199	5.120.702	6.360.670	74.628	939.162	678.501
1931	4.051	1.099	405	825		1.588	401	291
32	2.861	743	353	482		1.151	310	186
33	2.719	727	346	413		1.143	721	175
34	2.825	707	365	437		1.248	293	190
35	2.868	568	349	471		1.427	246	272
36	1.698	52	157	128		1.617	233	370
37	4.073	561	311	491		2.589	412	632
38	4.449	728	311	254		3.016	376
39	4.228	568	332	154		3.030	336
40	6.105	419	247	125		5.139	470
1941	7.397	3	175	207		6.890	534
42	8.914	2	130	119		8.374	519
48	92.165	27.812	20.138	7.893		17.590	25.764	13.050
49	144.223	34.593	37.594	21.470		39.726	26.732	20.016
50	221.044	51.129	41.078	41.764		75.887	33.465	25.481
1951	285.838	50.075	51.740	58.511	99.472	434	42.022	32.164
52	369.557	83.384	63.055	58.942	135.485	1.245	55.134	42.159
53	475.002	116.934	74.202	75.909	179.619	1.690	63.447	55.142
54	506.736	102.633	70.385	97.534	203.679	2.884	58.260	64.457
55	533.841	90.545	78.913	108.367	214.733	3.730	57.344	70.283
56	587.032	107.163	85.896	100.203	247.558	3.438	63.556	82.854
57	660.405	121.845	88.112	121.425	278.241	2.873	66.329	98.902
58	589.368	109.880	91.629	94.690	241.080	2.536	64.163	93.262
59	726.600	116.655	106.265	162.082	291.323	3.699	70.966	91.949
60	1.026.572	151.856	150.401	248.679	418.835	9.011	112.133	112.123
1961	1.176.109	179.196	153.415	299.505	509.370	8.939	110.996	110.996
62	1.473.680	240.057	205.740	334.256	642.565	7.148	104.329	116.161
63	1.936.519	290.911	291.443	460.587	813.232	7.705	121.170	131.866
64	1.810.981	248.097	295.502	446.498	738.468	9.267	114.999	105.814
65	1.723.037	213.783	308.245	451.546	681.440	9.213	107.105	101.442
66	2.061.213	251.490	343.503	542.203	857.907	16.476	124.540	106.561
67	2.483.566	270.952	409.337	654.781	1.060.431	22.174	142.221	127.298
68	2.703.528	272.814	450.640	728.211	1.148.422	18.090	156.135	122.117
69	3.440.536	312.994	586.317	968.402	1.462.412	19.302	185.478	144.511
70	4.327.891	352.859	757.987	1.235.363	1.861.410	22.319	208.995	167.336
1971	4.689.109	361.892	808.411	1.398.785	1.998.065	24.034	211.908	175.576
72	5.598.042	395.483	997.029	1.772.430	2.285.687	29.633	243.364	205.312
73	8.048.029	559.693	1.457.009	2.442.456	3.302.349	33.195	370.797	332.848
74	11.458.719	808.910	2.041.160	3.509.453	4.733.703	62.267	549.215	450.682
75	10.989.125	839.545	1.988.914	3.354.770	4.316.247	57.100	583.440	392.993
76	16.207.295	1.283.496	3.073.999	4.974.790	6.230.840	79.574	890.257	644.933
77	18.514.178	1.581.731	3.186.418	5.894.744	7.139.535	80.606	1.153.149	806.793
78	21.690.324	1.912.118	3.607.171	6.970.012	8.312.974	86.428	1.441.268	899.793
79	28.986.487	2.613.185	5.017.097	9.031.839	11.106.912	134.322	1.772.883	1.261.545
80	37.888.150	3.783.634	6.674.785	11.857.740	14.180.383	159.122	2.175.340	1.614.537
1981	42.214.939	4.011.549	7.493.271	12.938.148	16.190.684	229.428	3.300.745	1.878.070
82	48.641.510	4.601.251	8.770.626	14.531.270	18.657.976	217.844	3.984.053	1.953.207
83	52.192.088	4.749.435	10.078.582	15.371.969	19.387.095	179.619	4.734.752	2.149.529
84	64.211.235	6.384.263	12.710.595	18.436.260	23.665.941	201.462	6.099.618	2.698.224
85	77.607.060	8.540.706	16.212.016	21.541.043	28.743.420	239.855	6.665.268	3.084.042

13.6 Esportazioni con Paesi europei (dati in milioni di lire)

ANNI	COMUNITÀ ECONOMICA EUROPEA				ALTRI PAESI			
	Totale	Regno Unito	Benelux	Francia	Germania Rep. Fed.	Germania Rep. Dem.	Svizzera	Austria
1921-30	5.642	1.381	429	1.506		1.571	1.222	471
1931-40	2.845	576	260	425		1.453	520	196
1948-50	192.295	66.088	28.156	41.520		48.220	42.548	16.251
1951-60	483.978	102.960	65.374	89.226	183.119	2.915	96.490	41.714
1961-70	2.315.298	229.800	407.428	583.575	962.833	11.488	258.428	101.924
1971-80	15.854.453	1.800.164	2.450.441	4.634.686	6.127.308	68.468	1.345.238	773.839
1931	3.918	1.201	308	1.119		1.091	771	315
32	2.442	736	267	517		778	578	190
33	2.300	689	300	459		729	483	131
34	2.055	529	250	352		834	438	122
35	1.864	431	206	305		851	338	134
36	1.531	156	70	190		1.086	345	193
37	3.006	641	269	442		1.503	508	289
38	3.563	587	284	328		2.202	495
39	3.153	518	309	243		1.899	530
40	4.615	276	338	290		3.558	718
1941	7.803	—	315	219		7.106	1.087
42	8.265	—	140	181		7.639	627
48	125.296	45.490	26.300	23.058		16.577	44.232	10.283
49	201.287	67.018	26.892	36.188		54.284	35.598	18.492
50	278.350	85.755	31.275	65.313		73.799	47.813	19.977
1951	387.457	138.551	44.762	92.656	79.739	506	57.731	21.049
52	287.676	71.153	36.654	56.734	86.685	1.292	56.106	24.019
53	309.285	67.751	40.974	49.121	103.865	2.126	64.047	25.703
54	359.327	80.967	46.907	60.449	115.159	3.760	73.988	35.628
55	397.179	84.065	59.138	67.539	145.664	4.586	84.415	42.858
56	463.431	86.621	63.698	95.912	179.983	3.345	100.217	48.319
57	541.769	99.224	72.986	101.087	222.682	2.460	121.932	53.102
58	533.800	109.214	68.807	84.558	226.748	2.763	122.302	45.761
59	679.937	135.741	94.007	112.089	294.904	3.914	131.549	51.084
60	879.920	156.312	125.806	172.116	375.761	4.395	152.614	69.613
1961	1.061.744	175.730	152.077	199.671	465.487	6.744	179.623	72.943
62	1.274.167	174.783	184.232	270.292	562.351	4.978	205.564	78.158
63	1.368.282	169.112	228.703	328.058	564.231	8.034	212.673	82.114
64	1.722.550	207.833	301.305	406.490	707.188	8.233	227.452	87.776
65	2.157.890	210.595	390.851	463.860	953.259	9.995	243.891	103.825
66	2.430.606	238.597	450.381	582.643	1.007.068	12.736	252.035	109.683
67	2.524.851	262.962	490.952	657.577	959.748	15.245	259.299	116.258
68	2.997.958	281.165	559.480	801.229	1.189.252	14.640	285.780	108.563
69	3.548.987	263.885	612.701	1.060.717	1.440.241	17.703	327.848	117.069
70	4.065.941	313.338	703.602	1.065.209	1.779.50	16.572	390.119	142.851
1971	4.762.584	362.118	785.040	1.266.917	2.129.280	15.469	440.845	172.869
72	5.69.074	463.044	871.337	1.536.225	2.486.479	17.474	488.369	222.605
73	6.733.588	648.228	1.036.075	1.880.462	2.821.109	28.241	606.594	290.112
74	9.267.851	1.024.727	1.621.805	2.497.842	3.662.115	54.037	825.233	399.160
75	10.663.979	1.046.512	1.737.217	3.025.299	4.293.155	56.815	862.035	482.512
76	15.353.637	1.494.527	2.471.320	4.683.495	5.884.207	69.395	1.160.008	735.778
77	19.243.234	2.106.270	2.928.628	5.715.144	7.413.206	74.555	1.601.506	1.015.242
78	23.602.289	2.876.050	3.578.563	6.774.179	9.036.773	114.884	1.954.348	1.125.533
79	30.583.916	3.916.101	4.793.488	8.873.195	11.336.093	132.943	2.561.807	1.506.529
80	32.714.377	4.064.060	4.680.932	10.094.105	12.210.666	120.871	2.951.636	1.788.047
1981	37.125.093	4.998.901	4.986.036	11.686.202	13.351.362	188.202	3.454.960	1.914.230
82	45.502.524	6.219.338	5.921.242	15.103.288	15.490.512	168.653	3.960.965	2.141.152
83	51.057.121	7.019.170	6.490.423	16.251.523	18.331.327	130.133	4.570.020	2.601.631
84	58.544.657	8.715.611	7.441.031	18.078.148	20.781.721	231.915	5.245.889	2.912.338
85	68.885.094	10.423.098	9.072.700	21.003.785	24.169.718	193.743	6.070.361	3.293.764

13.7 Importazioni dai Paesi extraeuropei (dati in milioni di lire)

ANNI	India	Egitto	Argentina	Brasile	Stati Uniti	Canada	Australia
1921-30	1.125	306	1.170	412	4.524	580	683
1931-40	281	144	388	147	1.136	65	194
1948-50	17.390	17.588	65.458	18.903	282.209	9.300	39.773
1951-60	10.863	18.933	49.260	25.068	296.823	26.428	66.057
1961-70	14.721	25.624	154.033	67.787	690.949	73.823	80.085
1971-80	111.930	381.895	354.146	394.408	2.679.046	419.063	263.453
1931	475	144	564	231	1.327	206	314
32	304	123	483	157	1.108	94	259
33	299	128	248	129	1.115	58	205
34	353	155	274	128	957	45	234
35	230	137	295	106	879	28	67
36	138	86	178	137	895	33	58
37	492	241	1.054	163	1.539	65	475
38	256	179	274	139	1.338	41	216
39	123	129	153	152	979	54	90
40	140	114	358	130	1.219	28	26
1941	11	1	17	16	91	2	2
42	1	..	8	..	18	1	..
48	17.882	13.407	103.226	19.983	317.701	16.893	33.209
49	12.663	18.919	44.915	17.465	311.041	6.709	48.129
50	8.817	20.437	48.232	19.262	217.884	4.297	37.982
1951	12.330	31.923	61.615	21.730	284.477	30.383	76.861
52	12.042	28.315	12.863	23.731	307.529	30.402	59.144
53	12.097	20.664	37.230	25.948	202.821	21.654	72.796
54	7.326	17.573	21.763	36.929	186.510	10.822	66.412
55	9.904	12.979	42.890	30.653	253.094	18.132	55.302
56	14.543	15.592	46.010	21.265	325.368	24.653	54.537
57	12.291	10.001	60.115	17.533	427.060	38.773	86.159
58	9.186	17.187	50.443	29.663	328.318	29.663	60.103
59	7.453	16.476	62.994	19.065	234.053	19.065	55.520
60	11.460	18.619	96.673	24.159	418.999	40.730	73.835
1961	12.576	20.958	83.959	24.668	539.691	48.318	80.519
62	15.260	26.438	104.119	31.108	558.504	45.496	75.588
63	15.899	30.687	134.625	44.292	651.598	52.750	75.989
64	13.030	26.815	166.964	51.418	615.781	42.773	82.171
65	12.261	23.324	174.582	55.582	620.928	57.427	70.968
66	14.085	21.836	189.990	77.175	656.569	79.353	91.600
67	13.792	18.656	191.959	78.609	664.996	89.950	84.610
68	14.801	21.404	140.688	85.151	748.414	93.512	73.257
69	18.100	32.207	168.790	101.366	885.957	94.444	86.109
70	17.405	33.911	184.650	128.500	967.054	134.210	80.040
1971	19.865	29.422	191.039	125.901	892.473	153.680	71.778
72	29.702	27.519	161.184	150.267	930.849	142.133	98.407
73	48.855	31.921	301.868	221.938	1.352.033	214.107	133.713
74	62.879	54.501	376.470	260.483	2.037.464	383.787	156.908
75	55.811	108.393	216.962	291.685	2.193.760	365.289	172.931
76	123.642	317.347	343.990	369.374	2.893.330	477.063	327.541
77	148.457	369.038	476.702	578.186	2.950.075	487.830	370.144
78	161.019	635.530	452.569	472.792	3.238.934	477.503	349.475
79	242.434	894.536	594.210	635.667	4.380.571	618.390	459.949
80	226.632	1.350.741	426.463	837.790	5.920.974	870.844	493.688
1981	258.884	2.380.201	476.796	1.102.059	7.032.025	983.656	580.140
82	297.192	1.616.256	515.888	1.497.096	7.863.746	998.905	616.191
83	278.184	2.398.466	597.732	1.531.180	7.266.382	791.466	648.613
84	439.552	2.663.495	775.711	2.166.550	9.110.937	1.023.387	990.700
85	434.685	3.057.731	951.371	2.660.730	10.295.281	1.004.079	1.079.092

ANNI	India	Egitto	Argentina	Brasile	Stati Uniti	Canadà	Australia
1921-30	331	453	844	216	1.490	35	94
1931-40	121	166	325	78	636	31	39
1948-50	33.855	28.404	69.622	11.143	41.809	3.384	10.590
1951-60	25.370	21.198	31.079	21.805	131.233	13.555	16.196
1961-70	28.750	27.532	63.309	30.680	484.330	50.713	36.180
1971-80	78.450	235.283	200.694	243.268	2.157.793	260.455	197.734
1931	192	235	829	101	1.046	57	28
32	181	155	381	79	688	37	32
33	114	134	381	86	529	25	40
34	118	121	218	67	388	22	31
35	92	97	62	63	423	20	36
36	50	96	160	62	550	14	16
37	144	306	403	85	784	47	61
38	161	267	405	98	782	41	66
39	119	175	236	85	773	34	50
40	38	74	79	49	393	17	29
1941	—	—	1	—	5	—	—
42	—	—	—	—	—	—	—
48	32.536	29.638	90.675	11.449	51.337	2.877	4.265
49	23.078	29.692	77.895	12.548	26.392	3.298	8.958
50	13.543	25.883	40.297	9.432	47.699	3.977	18.547
1951	21.821	25.414	26.272	25.309	70.535	5.983	35.375
52	12.891	10.078	10.646	19.936	87.185	5.825	10.131
53	23.036	23.247	20.618	15.938	90.080	7.874	10.407
54	21.951	21.138	22.021	27.873	80.221	7.536	12.925
55	18.609	22.897	36.021	24.127	99.585	10.116	13.441
56	36.089	18.116	30.635	16.436	125.897	14.288	12.139
57	36.199	20.473	31.221	22.595	143.593	18.310	11.749
58	29.304	25.655	36.714	20.922	158.684	18.779	12.398
59	19.271	16.962	43.691	19.232	215.979	21.067	11.932
60	32.530	19.995	52.948	25.677	240.566	25.767	21.465
1961	29.563	16.717	67.982	28.834	238.786	29.307	16.922
62	27.951	21.418	73.321	20.967	275.020	28.996	24.266
63	19.337	39.110	73.099	26.326	298.180	30.605	23.458
64	25.942	24.732	71.208	13.456	316.927	37.134	30.764
65	25.680	38.012	54.162	14.459	386.696	45.260	31.204
66	31.799	24.530	55.282	21.985	465.209	52.367	34.016
67	26.907	21.376	45.527	34.807	539.826	59.280	45.278
68	41.041	21.878	47.546	49.894	681.240	66.987	52.056
69	35.610	27.017	69.757	43.908	795.282	77.044	47.331
70	24.773	40.531	75.208	52.159	846.132	80.149	56.502
1971	19.142	33.576	71.167	77.774	918.458	101.201	54.450
72	30.282	26.289	69.368	112.946	1.062.140	117.428	54.738
73	27.575	31.611	78.581	126.827	1.111.217	128.697	89.354
74	55.873	120.883	123.855	254.504	1.503.632	206.988	168.733
75	57.568	248.684	115.066	352.962	1.489.646	229.124	136.121
76	55.116	249.633	117.107	305.941	2.010.162	295.673	217.753
77	69.077	300.182	189.686	306.259	2.666.124	327.653	238.891
78	108.034	345.604	303.493	285.984	3.385.204	364.317	263.643
79	152.361	431.381	395.098	272.972	3.876.841	416.596	361.109
80	209.476	564.984	543.517	336.512	3.554.502	416.872	392.551
1981	297.270	1.108.570	491.201	647.328	5.841.374	642.386	575.103
82	388.462	1.132.057	298.284	580.653	6.999.295	753.744	689.448
83	403.969	1.368.718	396.148	343.498	8.523.434	967.561	983.091
84	512.107	1.697.269	419.735	452.096	14.045.308	1.419.638	1.124.992
85	523.652	1.843.631	428.312	410.499	18.348.478	1.868.158	1.473.184

13.9 Principali merci importate (migliaia di quintali, salvo diversa indicazione)

ANNI	Frumento	Semi e frutti oleosi	Cotone in massa greggio	Rottami di ferro di ghisa e di acciaio	Ferro e acciaio lavorati	Macchine apparecchi e loro parti	Carbon fossile e coke	Legname	Oli minerali greggi e derivati	Caffè	Bovini numero	Carni fresche e congelate
1921-30	23.542	2.590	2.089	6.480	2.080	787	113.676	13.939	4.696	461	138.202	618
1931-40	7.848	2.613	1.561	5.944	1.993	436	114.896	9.320	10.628	350	105.148	352
1946-50	13.756	725	1.889	2.243	2.575	257	82.051	5.096	26.081	407	29.119	118
1951-60	6.993	2.016	1.823	20.270	7.496	1.477	100.046	18.172	181.536	742	146.085	928
1961-70	10.617	9.611	2.350	44.200	31.460	3.842	115.515	44.069	735.544	1.315	1.058.505	3.008
1971-80	24.157	15.047	2.173	61.797	49.576	6.214	126.802	63.325	1.161.193	1.989	2.236.355	6.149
1931	14.850	2.932	1.705	6.130	1.453	460	110.939	11.783	7.017	438	175.852	530
32	10.562	3.052	1.902	4.742	1.325	344	87.781	10.815	6.738	408	81.468	486
33	4.656	2.463	2.198	6.298	1.675	390	95.618	12.535	6.424	393	120.519	450
34	4.690	3.697	2.874	7.317	2.203	431	127.370	12.740	7.250	393	141.257	473
35	5.497	2.764	1.487	9.900	2.759	419	145.896	12.713	8.420	405	93.441	325
36	5.350	1.874	1.014	4.004	1.352	378	92.636	5.838	6.923	318	60.963	257
37	16.584	4.231	1.664	5.453	2.112	403	129.267	8.670	13.759	380	166.664	387
38	2.905	2.073	1.585	6.328	1.190	517	121.397	5.794	16.821	360	41.908	299
39	6.481	2.177	1.107	6.060	2.008	476	112.757	5.350	20.309	243	54.540	151
40	6.905	1.204	1.075	3.211	3.138	546	125.295	6.958	12.623	165	114.865	160
1941	858	93	45	1.907	333	439	115.816	3.441	3.482	6	81.994	92
42	825	83	11	1.634	423	377	107.930	3.432	5.267	2	88.425	66
46	12.061	—	1.873	43	870	28	57.127	484	3.566	159	21.773	10
47	10.622	517	2.059	746	1.587	78	91.542	2.630	17.873	305	23.375	76
48	18.910	733	2.051	1.304	2.289	113	86.101	3.856	24.198	479	23.184	105
49	16.674	1.264	1.388	3.955	3.220	345	89.517	8.763	31.883	564	18.669	171
50	10.514	1.113	2.075	5.167	4.910	719	85.966	9.748	52.886	527	58.194	228
1951	15.571	1.450	1.890	7.023	3.332	885	110.360	9.220	74.614	533	129.682	412
52	12.717	807	2.026	6.896	4.073	1.342	94.838	9.842	99.779	610	106.405	506
53	11.333	851	1.524	10.325	5.407	1.524	93.204	13.310	129.224	667	62.230	386
54	2.588	839	1.625	14.952	5.574	1.554	91.948	16.792	159.390	695	81.169	395
55	7.605	1.447	1.392	22.708	4.697	1.493	104.033	17.266	170.223	724	131.749	671
56	6.453	2.342	1.831	23.164	5.635	1.452	108.195	18.845	187.459	757	102.836	882
57	5.338	2.456	1.912	28.239	7.377	1.605	117.600	19.595	207.064	778	168.713	1.243
58	1.905	2.472	1.598	28.143	8.258	1.328	93.231	20.533	229.115	817	138.488	1.633
59	589	3.084	1.667	26.299	10.937	1.479	82.882	23.859	254.643	843	197.234	1.484
60	5.827	4.415	2.760	34.950	19.673	2.107	104.170	32.456	303.853	992	342.348	1.865
1961	24.343	5.044	2.385	35.555	25.399	2.827	103.502	35.969	354.701	1.052	353.374	729
62	4.497	6.333	2.207	40.741	30.632	3.639	111.517	40.961	428.639	1.119	295.359	1.265
63	3.013	7.495	2.245	40.488	39.307	4.870	117.825	45.928	491.237	1.168	755.068	3.084
64	5.397	6.591	2.356	32.644	27.327	3.825	109.347	41.214	569.983	1.194	575.492	3.240
65	9.262	8.303	1.849	46.474	19.690	2.460	109.394	38.558	695.869	1.204	695.892	2.927
66	11.680	11.165	2.656	41.454	25.860	2.845	114.325	39.581	799.851	1.237	894.212	3.544
67	8.469	12.408	2.636	50.513	30.160	3.642	125.497	45.183	901.125	1.454	1.301.316	4.271
68	13.597	12.505	2.341	51.005	27.203	3.959	121.790	47.445	913.406	1.521	1.657.763	3.333
69	14.270	11.804	2.466	51.379	39.282	4.725	119.446	53.459	1.047.004	1.556	1.956.241	3.567
70	11.642	14.465	2.366	51.744	49.741	5.630	122.504	52.396	1.153.626	1.646	2.100.331	4.120
1971	16.072	15.316	1.952	54.798	39.947	5.499	118.590	47.926	1.188.948	1.769	2.333.030	4.734
72	12.840	14.412	2.010	56.993	46.660	5.458	110.922	54.654	1.145.341	1.761	2.613.962	5.138
73	20.320	13.772	2.597	56.408	49.560	6.799	110.987	60.607	1.321.320	2.010	2.239.679	6.551
74	25.444	14.617	1.887	63.024	47.431	7.776	125.535	63.397	1.231.215	2.015	1.785.728	5.538
75	16.122	13.596	1.976	54.350	33.368	5.664	125.817	50.743	1.052.679	2.014	2.304.606	6.130
76	24.515	13.174	2.186	63.765	51.961	5.745	121.012	67.585	1.117.902	2.119	2.355.810	6.117
77	29.874	13.133	1.898	58.717	52.403	5.624	126.159	67.460	1.094.604	1.815	1.894.425	6.240
78	35.700	14.835	2.321	65.977	44.568	5.357	119.648	64.568	1.178.505	1.932	2.145.684	6.524
79	29.344	20.176	2.335	69.427	61.146	6.238	141.581	75.462	1.202.396	2.253	2.340.549	7.063
80	31.339	17.434	2.570	74.507	68.719	7.982	167.768	80.852	1.079.016	2.199	2.350.076	7.452
1981	30.164	14.028	1.926	55.671	47.780	7.529	187.871	69.426	1.034.770	2.253	2.275.348	7.129
82	34.161	16.211	2.002	56.067	49.156	6.633	182.087	64.037	980.036	2.459	2.499.742	8.454
83	28.006	16.951	2.684	44.504	47.761	6.327	160.291	59.419	972.974	2.462	2.324.142	8.558
84	40.189	15.911	2.592	55.000	56.872	7.348	205.464	68.633	897.445	2.232	2.162.391	8.146
85	45.338	17.236	2.575	58.067	60.453	7.875	212.989	63.187	936.805	2.812	2.406.222	10.102

ANNI	Formaggi	Legumi e ortaggi freschi	Agrumi	Frutta fresca	Vini e Vermut migliaia di hl	Filati di cotone	Filati di fibre tessili artificiali e sintetiche	Tessuti di cotone	Tessuti di fibre artificiali e sintetiche (a)	Calzature di pelle (migliaia di paia)	Auto-veicoli e loro parti	Concimi chimici	Derivati distillazione oli minerali
1921-30	286	3.036	3.213	1.256	1.166	187	80	483	51	331	241	284	34
1931-40	256	3.009	3.528	1.987	1.334	205	178	312	105	500	222	125	537
1946-50	83	2.048	2.586	2.249	640	258	156	188	130	102	240	948	2.527
1951-60	201	5.528	3.888	6.636	1.544	172	315	142	144	6.972	978	6.003	59.400
1961-70	236	7.354	5.033	12.059	2.852	245	728	91	297	90.951	4.799	16.284	212.207
1971-80	265	8.733	3.941	14.464	13.476	297	1.466	255	660	198.581	11.653	12.922	239.645
1931	404	3.335	3.850	1.753	1.672	284	186	394	83	421	160	408	58
32	301	3.076	3.076	2.172	803	297	159	351	72	223	84	374	103
33	239	2.925	4.172	2.021	999	288	138	301	69	202	88	132	111
34	251	2.771	3.425	1.320	993	267	140	255	60	200	93	51	73
35	278	2.019	3.131	1.484	944	159	142	245	62	270	156	20	200
36	194	2.211	2.687	1.704	1.438	69	182	261	46	291	386	30	287
37	239	3.432	3.709	1.938	1.872	205	208	463	114	854	530	34	967
38	245	3.348	3.557	2.122	1.441	198	179	411	175	869	225	50	928
39	231	3.707	4.142	2.534	1.477	225	276	321	243	1.014	263	88	1.558
40	181	3.270	3.533	2.822	1.697	60	172	119	125	655	230	60	1.082
1941	97	4.785	3.826	2.379	1.837	49	221	36	141	497	117	204	146
42	46	2.690	2.395	1.052	1.300	18	177	20	188	404	106	40	93
46	8	383	849	1.110	323	73	57	90	153	5	25	3	..
47	16	964	2.010	1.771	489	181	92	108	90	101	194	10	45
48	72	2.793	2.814	2.347	633	366	262	152	86	69	398	1.237	514
49	132	2.631	3.567	3.342	684	373	181	236	122	161	308	2.687	2.584
50	185	3.471	3.691	2.677	1.072	297	186	354	200	172	273	805	9.494
1951	153	3.715	3.436	3.416	980	357	307	372	227	302	399	648	13.996
52	193	3.695	3.499	3.346	1.223	230	186	172	112	503	211	2.938	28.604
53	170	3.896	3.300	4.487	1.207	145	261	149	180	628	357	3.366	51.140
54	171	5.296	3.892	3.978	1.180	146	299	108	143	927	480	3.622	65.235
55	196	6.389	3.538	7.070	1.185	124	333	101	113	1.704	766	4.453	58.207
56	229	5.375	4.226	7.282	1.884	107	360	96	113	3.269	1.103	5.505	56.601
57	224	6.017	4.506	8.802	1.912	125	300	105	119	6.458	1.230	6.150	56.860
58	229	6.241	3.862	6.692	1.850	131	270	110	83	10.654	1.461	7.868	82.056
59	214	7.618	4.593	10.339	1.858	173	399	90	157	17.619	1.830	12.974	86.472
60	235	7.047	4.025	10.949	2.156	182	439	114	193	27.651	1.941	12.505	94.831
1961	233	6.049	4.640	12.647	2.113	261	448	113	226	33.228	2.222	16.582	106.570
62	267	7.305	4.439	13.173	2.314	197	488	92	240	39.386	2.990	16.984	115.941
63	256	6.191	4.150	10.522	2.482	194	504	71	256	45.898	2.945	18.711	125.136
64	228	6.324	5.146	11.817	2.319	212	675	72	268	54.212	3.422	16.754	148.156
65	223	7.188	5.619	11.548	2.636	250	657	77	258	64.353	3.760	16.255	212.042
66	214	8.070	4.835	13.500	2.570	249	683	89	262	88.630	4.669	15.352	262.215
67	225	8.291	4.980	12.285	2.592	229	743	88	251	107.541	5.265	17.180	258.112
68	245	7.581	5.344	11.347	2.856	335	1.046	104	355	137.855	6.710	18.926	272.786
69	243	8.440	6.095	11.633	3.081	307	1.088	120	442	165.470	7.532	14.539	304.536
70	229	8.103	5.085	12.120	5.555	216	982	86	415	172.934	8.476	11.557	316.571
1971	225	8.288	4.949	13.201	9.308	258	1.328	130	465	172.190	8.652	12.195	320.920
72	247	8.006	4.555	14.298	14.247	322	1.457	175	539	178.611	8.941	10.702	229.820
73	217	6.150	2.392	12.557	10.471	275	1.476	148	590	156.590	9.644	8.871	334.344
74	267	7.237	3.708	13.539	10.783	297	1.407	158	591	173.553	10.709	11.722	272.447
75	267	8.265	4.115	15.107	14.148	252	1.352	188	564	172.163	11.955	5.885	182.768
76	268	9.856	4.874	15.185	14.144	260	1.398	275	588	199.749	12.535	13.682	186.722
77	252	8.847	4.882	17.113	11.946	271	1.446	315	638	200.146	12.968	13.403	213.423
78	236	10.012	3.261	13.873	13.558	333	1.649	398	884	221.829	13.583	17.005	264.564
79	340	10.379	3.365	15.826	19.976	374	1.597	434	934	283.466	14.216	18.993	242.545
80	326	10.294	3.304	13.937	16.182	326	1.546	332	810	227.516	13.331	16.760	148.892
1981	381	9.525	2.504	15.463	20.382	350	1.957	332	904	244.456	12.155	14.451	151.821
82	363	9.205	2.548	14.070	20.697	325	1.994	336	906	276.520	11.853	7.736	174.725
83	349	9.728	2.691	17.348	14.738	345	2.148	386	1.039	282.281	12.345	15.761	141.444
84	420	9.367	2.450	14.816	16.961	378	2.089	430	1.168	296.709	12.977	15.144	123.300
85	497	9.335	3.735	15.606	17.988	375	2.182	374	1.295	324.743	13.345	17.052	144.256

(a) Fino al 1929 i dati si riferiscono anche ai tessuti di seta.

I TRASPORTI E LE COMUNICAZIONI

TRASPORTI

Ferrovie. - I dati sono desunti da «Statistiche storiche» e dall'Annuario Statistico dell'Azienda autonoma delle Ferrovie dello Stato.

Rete stradale. - Per la rete stradale i dati sono stati forniti dall'ANAS e dal Ministero dei Lavori Pubblici.

Veicoli a motore. - I dati forniti dall'Automobile Club d'Italia, si riferiscono a tutti i veicoli a motore assoggettati a tassa di circolazione. Sono pertanto esclusi i veicoli muniti di targa speciale, quelli della Gestione Raggruppamento Autocarri (GRA) e dell'Istituto Nazionale Trasporti (INT), quelli adibiti al trasporto degli effetti postali, compresi gli autobus in servizio postale di linea, e quelli che, per una qualsiasi causa, per legge o abusivamente, si sottraggono al pagamento del tributo.

Incidenti stradali. - Dati elaborati dall'ISTAT in collaborazione con l'Automobile Club d'Italia.

La rilevazione degli incidenti stradali fu iniziata nel 1934 dal RACI (Real Automobile Club) e proseguita fino al 1942, anno in cui dovette essere sospesa causa gli eventi bellici.

La rilevazione fu ripresa dall'ISTAT, in collaborazione con l'A.C.I., nel maggio del 1949, ma solo a partire dal 1952 i dati raccolti furono regolarmente pubblicati.

Dall'anno 1964 le norme sulla rilevazione del numero dei morti stabiliscono che tali si considerino sia le persone decedute sul colpo sia quelle decedute entro il settimo giorno a partire da quello dell'incidente compreso. Queste modalità di rilevazione sono state di fatto in gran parte attuate anche anteriormente al 1964.

Il numero complessivo dei morti per incidenti stradali, compresi quelli deceduti oltre il settimo giorno, è desumibile, invece, dalla «Statistica delle

cause di morte» e risulta, pertanto, superiore a quello rilevato dalla statistica degli incidenti stradali.

Trasporti marittimi. - I dati relativi alla consistenza sono forniti dal Ministero della Marina Mercantile e sono riferibili al 31 dicembre dei singoli anni e per i periodi decennali, al 31 dicembre dell'anno terminale. I motopescherecci e le navi da pesca in genere sono comprese tra le navi a vela. Dal 1955 le navi a propulsione mista sono comprese tra quelle a propulsione meccanica, mentre fino a tale data erano considerate tra le navi a vela; inoltre, fino al 1938 il tonnellaggio delle navi è riferito alla stazza netta, dal 1939 alla stazza lorda. I dati relativi al movimento sono riferiti soltanto alle navi arrivate in quanto, in linea di massima, differiscono di poco da quelli delle navi partite.

Trasporti aerei. - La rilevazione ha inizio col 1926. Essa riguarda il movimento e traffico aeroportuale degli aerei italiani e stranieri e delle persone e cose ed il traffico dei servizi regolari internazionali e nazionali (esclusi i voli di posizione e di prova) degli esercenti registrati in Italia.

La rilevazione viene condotta dall'Istituto in collaborazione con il Ministero dei Trasporti. Prima del 1960 la rilevazione veniva effettuata dal Ministero della Difesa-Aeronautica.

Dal 1928 sono iniziati i servizi internazionali.

Dal 1926 al 1952 nella posta sono compresi i giornali.

Dal 1926 al 1956 nelle merci sono compresi i bagagli.

Dal 1953 nelle merci sono compresi i giornali.

Per la 1^a sezione della tavola:

Dal 1926 al 1955 i dati relativi ai passeggeri, ai bagagli e alle merci comprendono i paganti e non paganti.

Dal 1933 al 1939 sono compresi il movimento e il traffico svoltosi negli aeroporti dell'Africa Orientale.

Dal 1947 al 1950 i dati riguardano i voli interaeroportuali e i voli locali, commerciali e non commerciali.

Per l'anno 1947 i dati si riferiscono al solo periodo aprile-dicembre.

Dal 1° giugno 1951 alla fine del giugno 1952, i dati si riferiscono ai soli voli interaeroportuali (commerciali e non commerciali). Invece, dal 1° luglio 1952, i dati riguardano il solo trasporto aereo commerciale.

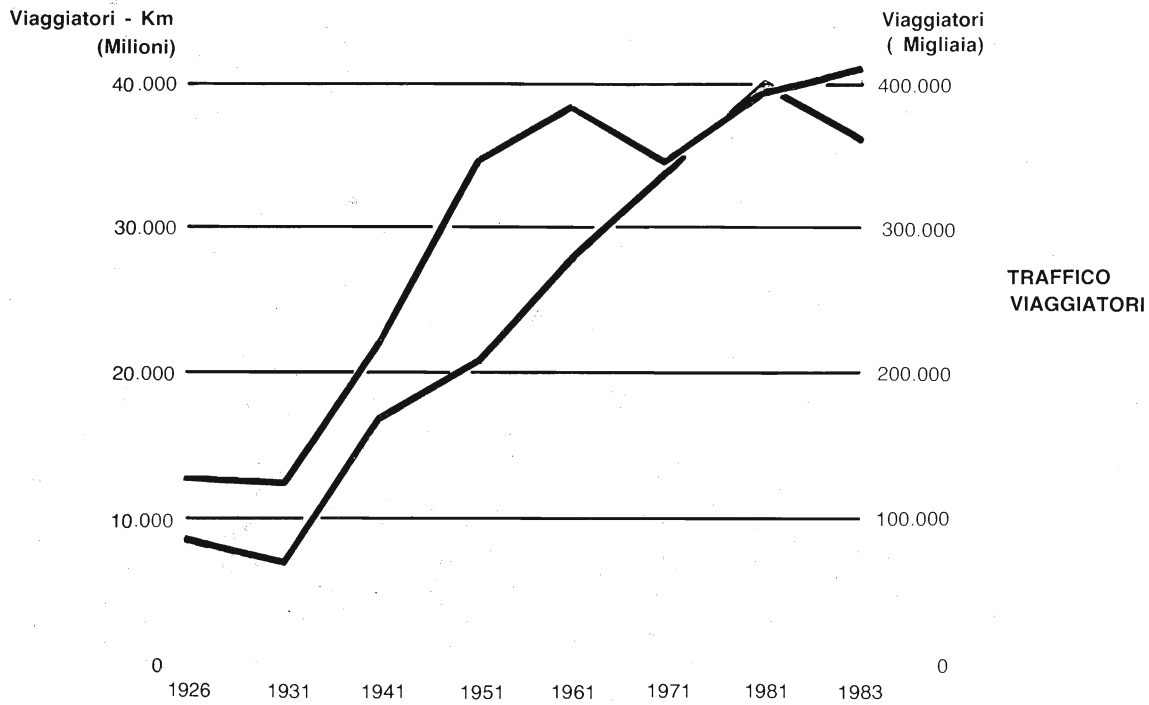
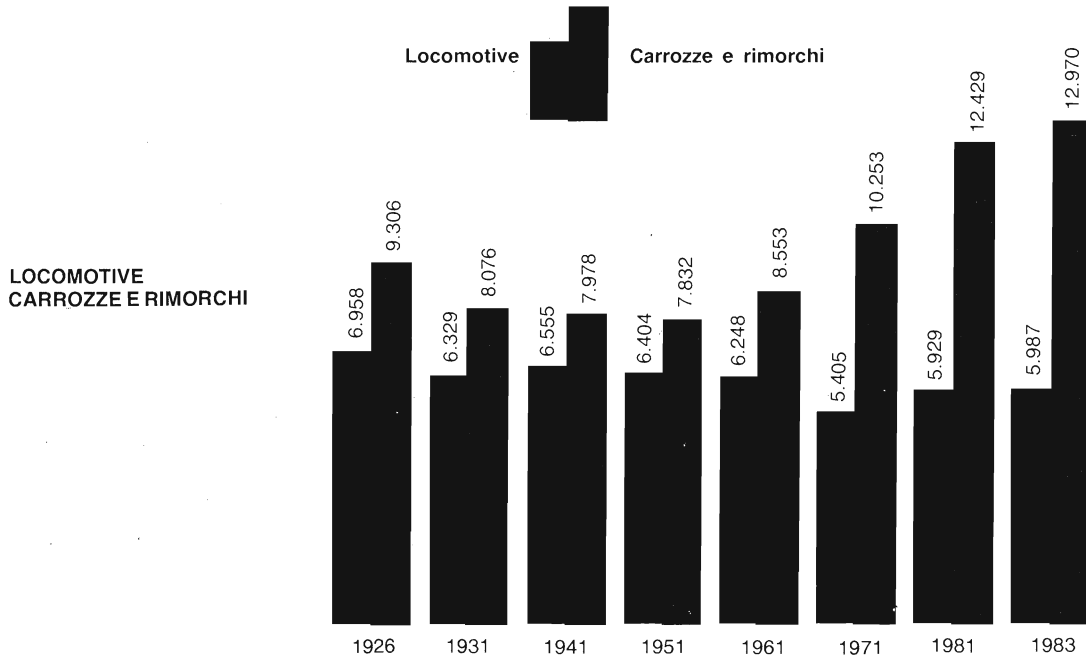
COMUNICAZIONI

I dati di situazione si riferiscono al 30 giugno fino all'anno 1964 e al 31 dicembre dall'anno 1965.

ANNI (a)	MATERIALE ROTABILE (scartamento ordinario)					TRAFFICO VIAGGIATORI		TRAFFICO MERCI (d)		
	MEZZI DI TRAZIONE			Carrozze e rimorchi	Bagagliai e postali	Carri per merci e bestiame (b)	Viaggiatori (migliaia) (c)	Viagg. - Km. (milioni)	Tonnellate caricate (migliaia)	Tonn. - Km. (milioni)
	Nel complesso	DI CUI								
	Locomotive a vapore	Locomotive elettriche								
1921-30	6.498	5.702	751	8.397	4.342	151.477	123.376	7.622	50.623	10.930
1931-40	6.454	4.059	1.389	7.879	4.469	129.758	133.959	8.965	43.481	10.369
1941-50	6.680	3.955	1.500	7.448	3.748	126.189	297.970	20.512	46.664	15.156
1951-60	6.201	2.713	1.735	8.319	3.075	125.764	381.469	23.663	48.293	13.178
1961-70	5.297	947	1.826	9.898	2.673	123.480	344.674	28.729	56.152	16.319
1971-80	5.816	415	1.975	12.063	2.148	109.445	376.096	37.588	52.873	17.332
1926	6.958	6.341	546	9.306	4.158	153.409	129.000	8.600	58.606	12.532
27	6.918	6.324	547	8.982	4.036	152.142	127.000	8.428	58.199	12.386
28	6.888	6.270	572	8.884	4.019	153.963	123.290	8.144	54.351	10.996
29	6.659	5.956	657	8.842	4.372	154.509	139.458	8.137	58.757	11.666
30	6.498	5.702	751	8.397	4.342	151.477	143.678	8.071	58.487	12.246
1931	6.329	5.484	800	8.076	4.250	150.176	125.763	7.370	48.851	10.991
32	6.228	5.285	873	8.098	4.240	146.525	108.019	6.527	40.643	9.584
33	6.057	5.086	897	8.063	4.672	140.850	105.156	6.293	35.584	8.612
34	5.967	4.927	899	7.483	4.600	132.883	106.622	6.991	33.661	7.976
35	6.074	4.848	1.008	7.100	4.579	127.819	112.641	7.698	33.852	7.883
36	6.050	4.694	1.105	6.931	4.602	126.660	128.451	8.579	39.952	10.090
37	6.119	4.540	1.199	6.775	4.693	126.225	138.096	9.806	45.297	10.441
38	6.073	4.231	1.246	6.824	4.526	125.559	157.524	11.064	50.285	11.524
39	6.300	4.165	1.316	7.294	4.500	128.009	166.968	11.773	47.409	11.554
40	6.454	4.059	1.389	7.879	4.469	129.758	194.249	13.547	59.280	15.032
1941	6.555	4.034	1.432	7.978	4.446	130.618	222.590	17.135	66.192	19.981
42	6.641	4.034	1.505	7.980	4.426	136.364	284.616	21.932	69.073	24.080
43	6.703	4.032	1.529	7.975	4.408	142.344	391.052	31.058	68.329	27.636
46	6.638	3.964	1.487	189.378	12.552	24.680	81.900
47	6.869	4.170	1.465	284.627	18.467	31.724	10.117
48	6.678	4.041	1.450	322.294	21.262	36.247	9.851
49	6.661	4.000	1.461	6.830	3.620	117.571	345.691	22.147	40.400	10.557
50	6.680	3.955	1.500	7.448	3.748	126.189	343.515	19.540	36.655	10.132
1951	6.404	3.892	1.517	7.832	3.600	125.834	348.870	21.152	42.904	11.199
52	6.695	3.745	1.513	7.745	3.721	128.326	366.266	21.512	44.807	11.925
53	6.600	3.594	1.515	7.822	3.665	127.323	385.180	22.513	42.892	12.284
54	6.472	3.521	1.516	7.838	3.640	126.711	396.909	22.303	45.234	12.658
55	6.386	3.495	1.515	7.820	3.587	124.075	399.476	22.633	47.228	12.930
56	6.346	3.298	1.571	7.909	3.478	121.514	406.629	24.040	52.754	13.763
57	6.345	3.213	1.610	8.031	3.383	120.043	384.302	24.883	54.855	14.473
58	6.227	2.985	1.639	8.091	3.115	120.807	373.510	25.102	50.127	13.603
59	6.154	2.851	1.650	8.309	3.075	123.436	372.811	25.649	46.294	13.274
60	6.201	2.713	1.735	8.319	3.075	125.764	380.734	26.847	55.835	15.660
1961	6.248	2.627	1.813	8.553	3.068	125.971	385.847	27.851	57.008	15.567
62	6.306	2.464	1.904	8.747	3.042	124.699	375.952	28.335	56.877	15.644
63	6.236	2.300	1.935	8.723	2.984	124.283	366.761	28.869	58.964	15.820
64	6.081	2.002	1.947	9.024	2.923	125.285	356.524	28.887	57.971	15.530
65	5.985	1.859	1.964	8.916	2.941	131.679	320.892	26.502	52.759	15.223
66	5.845	1.625	1.937	8.782	2.868	131.667	323.003	27.505	51.324	15.957
67	5.686	1.398	1.939	9.112	2.897	129.890	324.164	27.970	56.224	17.032
68	5.571	1.180	1.922	9.402	2.804	126.549	323.675	28.923	56.719	17.129
69	5.480	1.132	1.855	9.530	2.742	122.968	326.900	29.994	55.898	17.222
70	5.297	947	1.826	9.898	2.673	123.480	343.026	32.457	57.780	18.069
1971	5.405	924	1.868	10.253	2.841	122.615	347.297	33.948	54.282	17.226
72	5.433	857	1.869	10.401	2.567	122.667	354.779	35.394	55.330	17.401
73	5.445	805	1.894	10.721	2.560	121.464	361.081	36.359	56.258	17.911
74	5.504	797	1.921	11.028	2.441	118.906	386.666	37.880	54.266	18.481
75	5.506	752	1.892	11.186	2.364	116.740	370.115	36.332	44.412	15.173
76	5.601	710	1.908	11.394	2.342	116.024	390.070	39.118	50.232	16.788
77	6.308	657	1.897	11.732	2.307	115.916	393.586	38.361	52.282	17.577
78	5.569	471	1.902	12.000	2.286	115.315	390.157	39.211	50.919	16.639
79	5.643	420	1.950	12.014	2.243	113.831	385.796	39.688	54.403	17.742
80	5.816	415	1.975	12.063	2.148	109.445	381.412	39.587	56.349	18.384
1981	5.929	333	1.993	12.429	2.130	109.457	395.758	40.090	50.961	17.115
82	5.931	308	2.027	12.698	2.069	107.576	380.302	39.542	49.289	16.904
83	5.987	259	2.071	12.970	2.020	105.673	388.600	38.840	49.334	16.746
84	385.516	39.045	54.351	17.870
85	388.700	39.194	52.597	18.024

(a) Per i periodi decennali la consistenza è riferita all'anno terminale del periodo. — (b) Compresi i carri speciali per servizio. Dati riferiti al 30 giugno fino al

1964 e al 31 dicembre dell'anno 1965. — (c) Compresi i viaggiatori della metropolitana di Napoli. — (d) Escluso il traffico per servizio.



14.2 Rete ferroviaria (dati in chilometri)

ANNI	FERROVIE DELLO STATO			FERROVIE IN CONCESSIONE			TOTALE		
	SCARTAMENTO		Totale	SCARTAMENTO		Totale	SCARTAMENTO		Totale
	Normale	Ridotto		Normale	Ridotto		Normale	Ridotto	
1931	16.164	764	16.928	2.411	3.232	5.643	18.575	3.996	22.571
32	16.154	764	16.918	2.684	3.206	5.890	18.838	3.970	22.808
33	16.141	776	16.917	2.779	3.196	5.975	18.920	3.972	22.892
34	16.270	778	17.048	2.800	3.310	6.110	19.070	4.088	23.158
35	16.301	655	16.956	2.795	3.295	6.090	19.096	3.950	23.046
36	16.294	596	16.890	2.750	3.250	6.000	19.044	3.846	22.890
37	16.367	596	16.963	2.750	3.218	5.968	19.117	3.814	22.931
38	16.385	596	16.981	2.760	3.214	5.974	19.145	3.810	22.955
39	16.385	596	16.981	2.760	3.214	5.974	19.145	3.810	22.955
40	16.433	596	17.029	2.785	3.178	5.963	19.218	3.774	22.992
1941	16.509	596	17.105	2.776	3.181	5.957	19.285	3.777	23.062
42	16.581	596	17.177	6.050	23.227
45	13.376	585	13.961	2.083	2.611	4.694	15.459	3.196	18.655
46	14.911	595	15.506	5.131	20.637
47	15.199	592	15.791	2.430	2.762	5.192	17.629	3.354	20.983
48	15.534	591	16.125	2.487	2.787	5.274	18.021	3.378	21.399
49	15.725	591	16.316	2.531	2.792	5.323	18.256	3.383	21.639
50	15.713	592	16.305	2.497	2.748	5.245	18.210	3.340	21.550
1951	15.752	602	16.354	2.603	2.754	5.357	18.355	3.356	21.711
52	15.787	602	16.389	2.597	2.757	5.354	18.384	3.359	21.743
53	15.876	602	16.478	2.611	2.753	5.364	18.487	3.355	21.842
54	15.973	597	16.570	2.587	2.695	5.282	18.560	3.292	21.852
55	16.154	587	16.741	2.516	2.666	5.182	18.670	3.253	21.923
56	16.236	587	16.823	2.479	2.410	4.889	18.715	2.997	21.712
57	16.137	587	16.724	2.451	2.409	4.860	18.588	2.996	21.584
58	16.131	514	16.645	2.461	2.410	4.871	18.592	2.924	21.516
59	16.155	281	16.436	2.460	2.414	4.874	18.615	2.695	21.310
60	16.162	250	16.412	2.513	2.352	4.865	18.675	2.602	21.277
1961	16.145	235	16.380	2.445	2.318	4.763	18.590	2.553	21.143
62	15.970	235	16.205	2.445	2.322	4.767	18.415	2.557	20.972
63	15.972	235	16.207	2.485	2.322	4.807	18.457	2.557	21.014
64	15.963	235	16.198	2.456	2.231	4.687	18.419	2.466	20.885
65	15.940	200	16.140	2.474	2.198	4.672	18.414	2.398	20.812
66	15.692	164	15.856	2.393	2.132	4.525	18.085	2.296	20.381
67	15.842	199	16.041	2.393	2.132	4.525	18.235	2.331	20.566
68	15.823	183	16.006	2.311	2.041	4.352	18.134	2.224	20.358
69	15.832	183	16.015	2.267	2.019	4.286	18.099	2.202	20.301
70	15.890	183	16.073	2.241	1.898	4.139	18.131	2.081	20.212
1971	15.948	152	16.100	2.241	1.898	4.139	18.189	2.050	20.239
72	15.949	135	16.084	2.216	1.898	4.114	18.165	2.033	20.198
73	15.940	135	16.075	2.182	1.917	4.099	18.122	2.052	20.174
74	15.942	135	16.077	2.182	1.917	4.099	18.124	2.052	20.176
75	15.942	135	16.077	2.182	1.917	4.099	18.124	2.052	20.176
76	16.008	135	16.143	2.101	1.844	3.945	18.109	1.979	20.088
77	16.042	135	16.177	2.101	1.844	3.945	18.143	1.979	20.122
78	16.015	71	16.086	1.981	1.736	3.717	17.996	1.807	19.803
79	16.067	71	16.138	1.981	1.736	3.717	18.048	1.807	19.855
80	16.067	71	16.138	2.194	1.482	3.676	18.261	1.553	19.814
1981	16.091	71	16.162	2.155	1.516	3.671	18.246	1.587	19.833
82	16.075	71	16.146	2.210	1.424	3.634	18.285	1.495	19.780
83	16.077	71	16.148	2.214	1.431	3.645	18.291	1.502	19.793
84	16.034	71	16.105	2.214	1.431	3.645	18.248	1.502	19.750
85	16.114	71	16.185	2.125	1.416	3.541	18.239	1.487	19.726

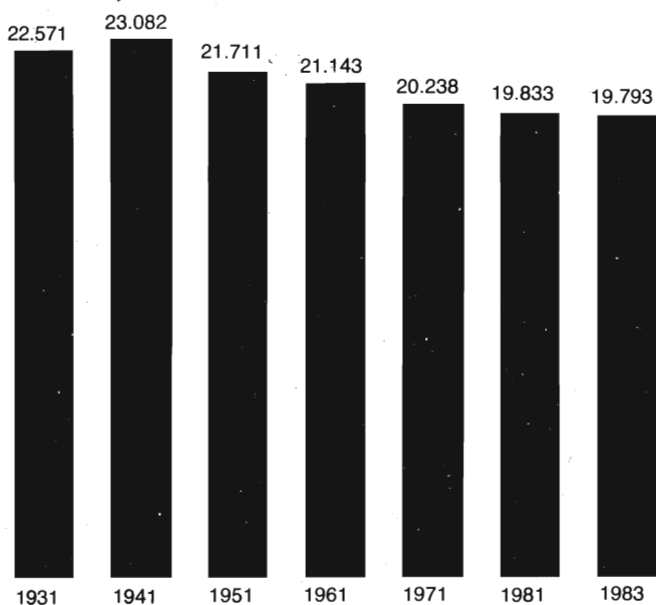
14.3 Rete stradale (a) (dati in chilometri)

ANNI	Autostrade	Strade statali	Strade provinciali	Strade comunali (extraurbane)	Totale
1938	479	20.324	42.213	110.280	173.296
39	479	20.388	42.213	110.280	173.360
40	479	20.529	42.213	110.280	173.501
1941	479	20.632	42.213	110.280	173.604
42	479	21.286	42.213	110.280	174.258
45	479	20.508	41.639	107.965	170.591
46	479	20.508	41.639	107.965	170.591
47	479	20.410	41.639	107.965	170.493
48	479	20.422	41.639	107.965	170.505
49	479	21.067	41.639	107.965	171.150
50	479	21.194	41.989	106.995	170.657
1951	479	21.256	42.075	106.753	170.563
52	479	21.372	42.351	106.481	170.683
53	479	24.335	39.965	106.032	170.811
54	479	24.332	40.996	105.395	171.202
55	479	24.341	43.126	107.229	175.175
56	479	24.441	44.487	107.541	176.948
57	479	24.507	47.304	108.728	181.018
58	602	24.597	47.223	108.633	181.055
59	747	24.710	47.582	108.543	181.582
60	1.169	28.800	73.819	87.958	191.746
1961	1.258	30.440	77.748	84.783	194.229
62	1.351	33.203	76.844	82.478	193.876
63	1.428	34.985	82.260	77.054	195.727
64	1.656	36.456	88.592	70.015	196.719
65	1.736	37.332	88.871	72.060	199.999
66	2.132	38.409	89.207	137.395	267.143
67	2.379	39.745	89.871	149.448	281.443
68	2.703	40.503	91.311	149.079	283.596
69	3.474	41.730	90.073	148.090	283.367
70	3.913	42.755	90.548	147.022	284.238
1971	4.342	43.347	92.445	145.665	285.799
72	4.614	43.793	94.903	143.475	286.785
73	5.090	43.768	96.377	143.218	288.453
74	5.177	44.097	97.590	142.976	289.840
75	5.329	44.001	99.383	142.156	290.869
76	5.529	44.761	100.351	141.702	292.343
77	5.615	44.929	100.917	141.666	293.127
78	5.760	44.612	101.521	141.666	293.559
79	5.900	44.728	101.681	141.666	293.975
80	5.900	44.839	102.057	141.666	294.462
1981	5.900	45.447	104.219	141.666	297.232
82	5.901	45.147	104.272	141.666	296.986
83	5.901	45.461	104.670	141.666	297.698
84	5.941	45.618	105.739	141.666	298.964
85	5.956	45.765	106.323	141.666	299.710

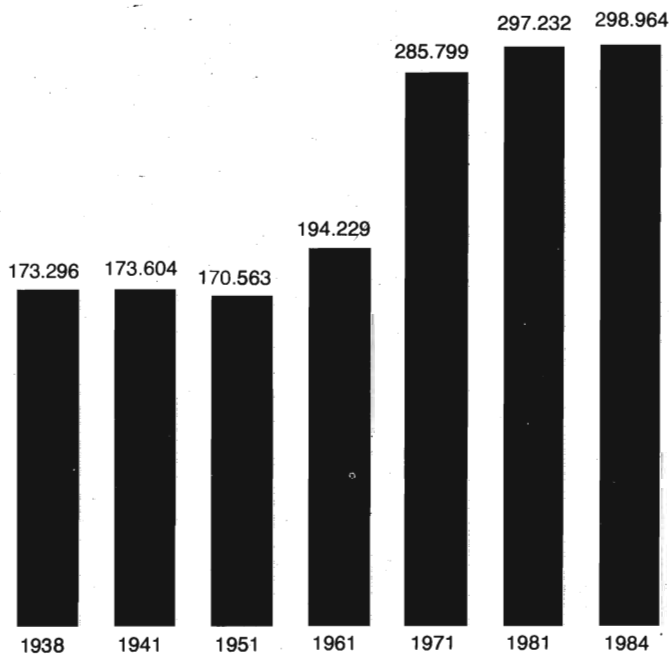
(a) Non sono comprese le strade di bonifica, consorziali, vicinali e mulattiere.

Tavola illustrata **27** RETE FERROVIARIA E RETE STRADALE

RETE FERROVIARIA (Chilometri)



RETE STRADALE (Chilometri)



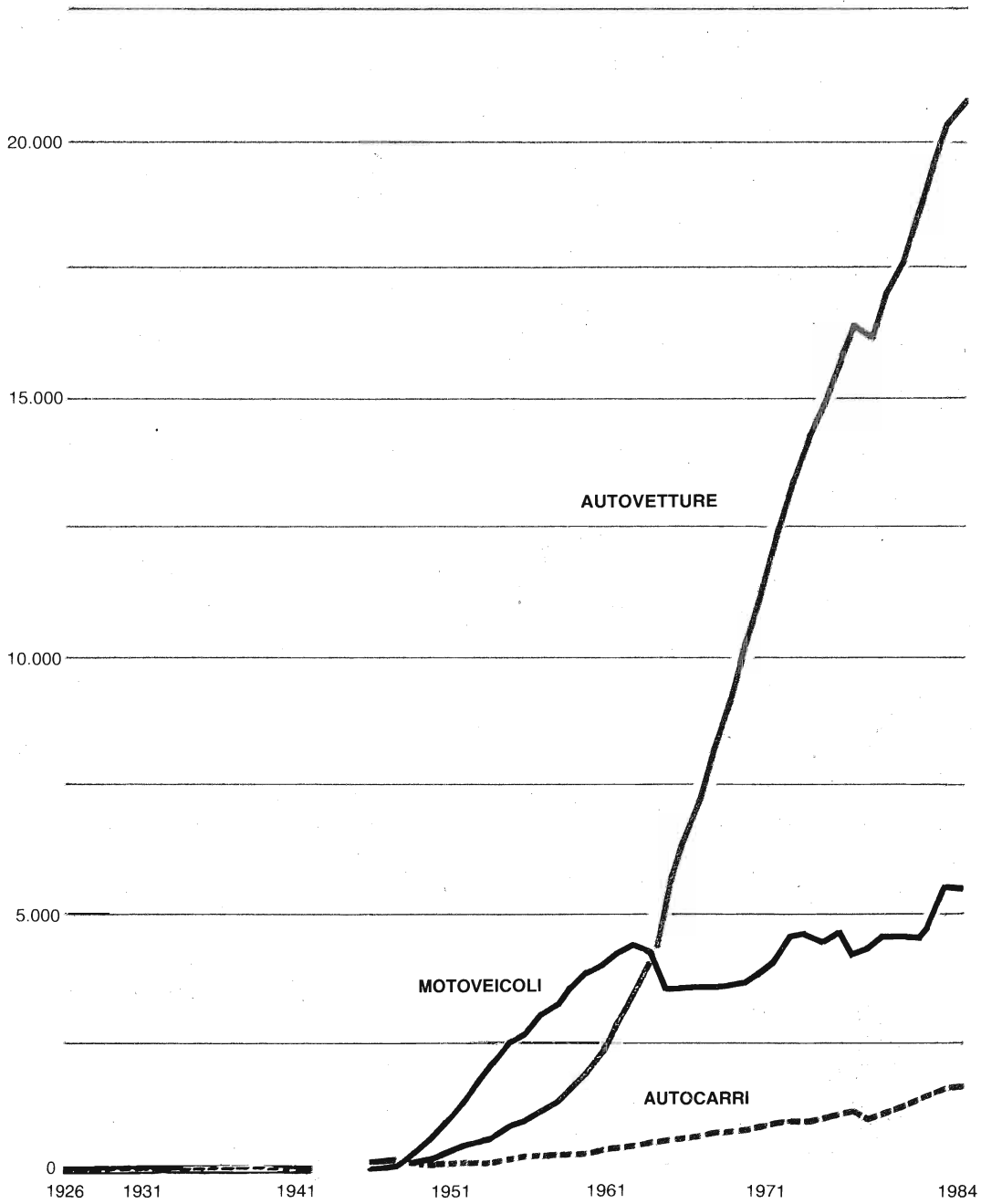
14.4 Veicoli a motore che hanno pagato la tassa di circolazione, per categoria

ANNI	Nel complesso	Motoveicoli (a)	AUTOVETTURE		Autobus	Autocarri (a)	Trattrici e motrici per semirimorchi	Totale	Rimorchi
			N.	Per 1000 abitanti					
1921-30	199.225	55.216	99.206	3	2.408	33.907	—	135.521	8.488
1931-40	454.624	123.404	241.665	6	3.181	76.419	255	321.520	9.700
1941-50	602.836	232.613	190.372	4	3.754	157.078	877	352.081	18.142
1951-60	3.971.909	2.596.077	1.038.973	21	11.506	323.750	1.603	1.375.832	34.570
1961-70	10.680.582	3.904.563	6.081.149	116	25.802	661.291	7.777	6.776.019	72.145
1971-80	10.722.352	4.437.151	5.100.032	268	45.431	1.117.593	22.145	6.285.201	204.161
1926	205.696	64.306	104.882	3	3.295	33.213	—	141.390	—
27	216.650	63.329	119.216	3	—	34.105	—	153.321	—
28	260.626	69.732	144.174	4	—	40.067	—	184.241	6.653
29	302.084	70.908	169.711	4	2.564	50.119	—	222.394	8.782
30	327.159	71.652	183.292	4	2.846	59.339	—	245.477	10.030
1931	333.733	72.048	186.131	5	2.699	62.326	284	251.440	10.245
32	341.895	73.510	188.331	5	2.507	65.515	298	256.651	11.723
33	399.678	93.466	218.936	5	2.668	71.734	258	293.596	12.616
34	453.947	124.119	236.158	6	2.955	77.469	202	316.784	13.044
35	478.054	139.246	243.774	6	3.029	79.143	195	326.141	12.667
36	429.656	128.297	222.378	5	2.843	69.057	167	294.445	6.914
37	510.118	149.185	271.190	6	2.919	79.168	200	353.477	7.456
38	532.351	150.964	289.174	7	3.004	80.589	231	372.998	8.389
39	561.331	162.450	290.225	7	4.665	96.231	342	391.463	7.418
40	505.482	140.756	270.356	6	4.513	82.958	381	358.208	6.518
1941	220.709	30.958	97.616	2	3.130	83.358	427	184.531	5.220
42	188.410	33.772	73.790	2	2.883	72.068	603	149.344	5.294
46	410.903	106.095	149.649	3	1.706	135.933	1.327	288.615	16.193
47	537.032	139.326	184.060	4	2.927	184.922	1.216	373.125	24.581
48	598.063	159.449	218.539	5	4.090	191.680	963	415.272	23.342
49	972.812	465.576	266.928	6	5.028	208.821	851	481.628	25.608
50	1.291.926	693.120	342.021	7	6.511	222.766	754	572.052	26.754
1951	1.703.294	1.034.378	425.283	9	7.120	235.714	799	668.916	27.312
52	2.272.402	1.396.745	510.189	11	7.545	357.157	766	875.657	28.508
53	2.730.873	1.823.516	612.944	13	9.173	284.305	935	907.357	30.480
54	3.236.050	2.246.495	690.728	14	8.640	289.240	947	989.555	31.114
55	3.814.222	2.625.910	861.319	18	10.210	315.717	1.066	1.188.312	33.399
56	4.133.654	2.758.353	1.030.663	21	11.653	331.592	1.393	1.375.301	36.555
57	4.767.292	3.179.259	1.231.082	25	12.684	342.533	1.734	1.588.033	36.353
58	5.140.620	3.380.628	1.392.525	28	13.497	351.835	2.135	1.759.992	36.917
59	5.708.406	3.627.727	1.658.810	33	16.135	402.803	2.931	2.080.679	40.311
60	6.312.288	3.887.766	1.976.188	39	18.407	426.606	3.321	2.424.522	45.754
1961	7.017.853	4.071.243	2.449.123	48	20.352	473.256	3.879	2.946.610	50.964
62	7.855.855	4.283.025	3.030.056	59	21.309	516.918	4.547	3.572.830	55.286
63	8.974.492	4.460.724	3.912.597	76	23.096	572.724	5.351	4.513.768	60.795
64	9.607.587	4.296.491	4.674.644	90	24.223	606.202	6.027	5.311.096	63.107
65	9.800.137	3.670.797	5.472.591	105	25.076	625.316	6.357	6.129.340	65.037
66	10.681.209	3.633.418	6.356.578	121	24.885	659.143	7.185	7.047.791	68.766
67	11.678.280	3.644.617	7.294.578	136	26.432	703.961	8.692	8.033.663	74.949
68	12.733.316	3.663.036	8.266.434	156	28.618	764.851	10.377	9.070.280	84.468
69	13.655.906	3.619.168	9.173.699	172	31.130	819.789	12.120	10.036.738	94.494
70	14.801.154	3.703.107	10.181.192	189	32.899	870.722	13.234	11.098.047	103.582
1971	16.198.138	3.912.235	11.307.090	209	34.230	929.673	14.910	12.285.903	112.431
72	17.594.935	4.081.572	12.483.380	228	36.150	976.512	16.321	13.513.363	138.709
73	19.095.830	4.593.261	13.424.690	243	38.025	1.022.806	17.048	14.502.569	154.421
74	20.137.621	4.688.080	14.303.761	257	41.237	1.085.515	19.028	15.449.541	176.530
75	20.801.327	4.548.769	15.059.689	269	43.825	1.128.391	20.653	16.252.558	192.016
76	21.873.938	4.700.001	15.925.097	283	46.965	1.179.713	22.162	17.174.937	218.641
77	22.053.251	4.303.723	16.466.239	291	49.367	1.208.991	24.931	17.749.528	243.848
78	21.834.401	4.414.256	16.240.877	286	51.913	1.102.417	24.938	17.420.145	267.130
79	22.938.124	4.577.735	17.073.208	300	54.446	1.204.009	28.726	18.360.389	274.278
80	23.666.890	4.551.877	17.686.236	310	58.149	1.337.899	32.729	19.115.013	263.608
1981	24.676.103	4.525.373	18.603.369	329	62.168	1.451.078	34.115	20.150.730	273.098
82	26.051.791	4.793.979	19.616.106	346	66.688	1.538.150	36.868	21.257.812	293.456
83	27.717.735	5.564.758	20.388.599	358	71.017	1.653.537	39.824	22.152.977	398.936
84	28.233.353	5.552.717	20.888.210	366	71.981	1.683.218	37.227	22.680.636	404.810

(a) A partire dal 1959 gli autocarri a 3 ruote, che precedentemente venivano considerati tra gli autocarri, sono compresi tra i motoveicoli.

Tavola illustrata **28** VEICOLI A MOTORE CHE HANNO PAGATO LA TASSA DI CIRCOLAZIONE

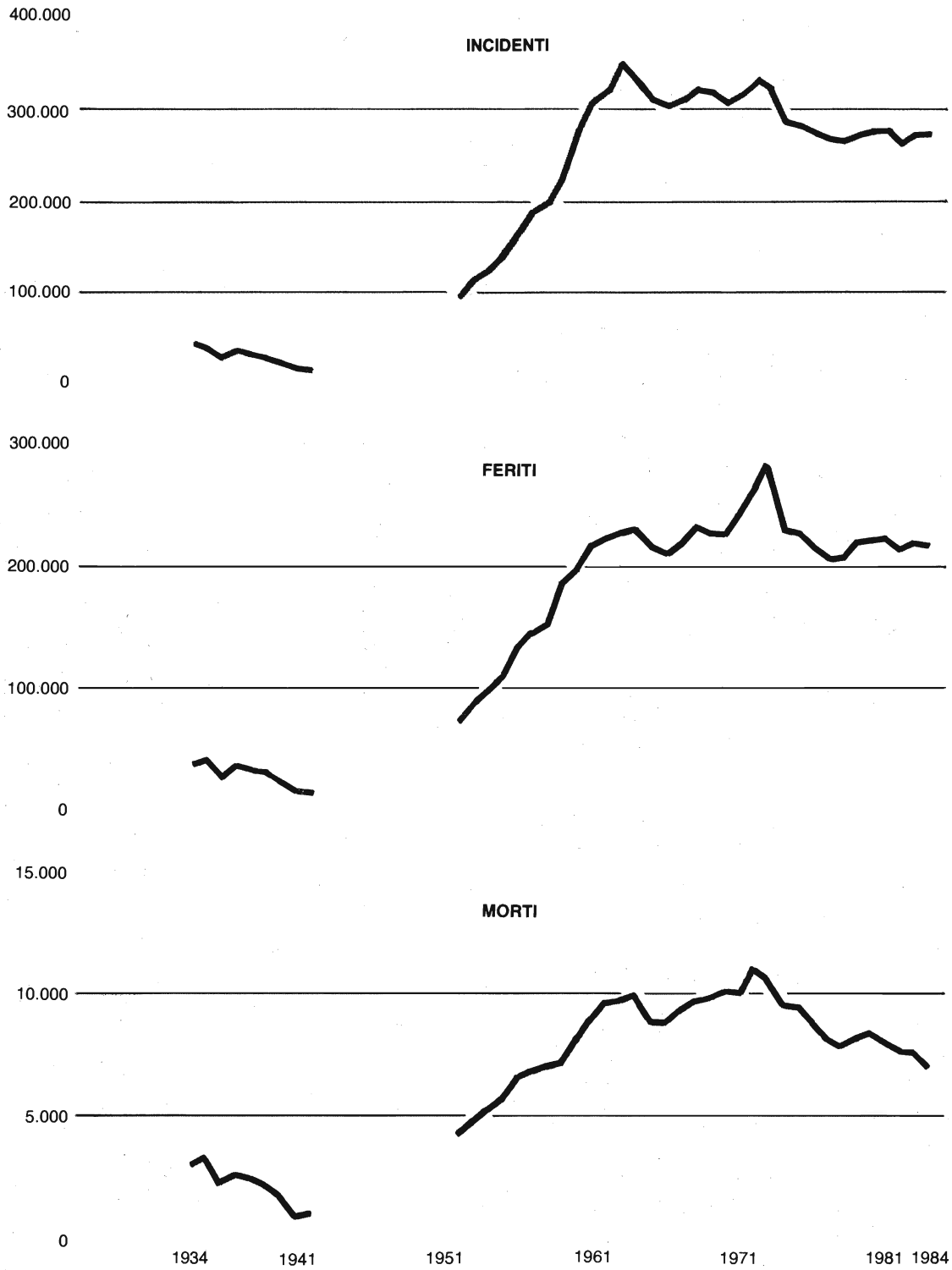
Migliaia
25.000



14.5 Incidenti stradali secondo il tipo e le conseguenze

ANNI	Nel complesso	SECONDO IL TIPO			SECONDO LE CONSEGUENZE		
		Veicoli tra loro	Veicoli e pedoni	Veicoli isolati	Mortali	Con soli feriti	Senza infortunati
1936-40	29.339	11.904	11.725	5.710
1952-60	170.460	123.034	26.664	20.762	6.491	114.490	78.774
1961-70	318.208	235.605	38.544	44.059	8.797	163.693	145.718
1971-80	288.557	208.023	33.015	47.519	8.455	163.160	116.942
1934	43.258	23.417	14.789	5.052
35	39.997	15.837	16.970	7.190
36	27.889	10.991	11.339	5.559
37	34.905	14.544	13.701	6.660
38	31.265	12.403	12.556	6.306
39	29.104	12.377	11.397	5.330
40	23.533	9.206	9.634	4.693
1941	16.788	5.807	6.988	3.993
42	14.425
1952	94.810	63.883	17.777	13.150
53	114.571	77.590	21.836	15.145
54	126.232	88.298	22.740	15.194
55	139.754	99.557	23.744	16.453	5.369	85.322	49.063
56	167.574	118.236	27.671	21.667	6.163	101.733	59.678
57	188.854	137.298	29.235	22.321	6.447	111.304	71.103
58	201.236	149.335	29.513	22.388	6.617	114.565	80.054
59	225.116	166.423	31.490	27.203	6.668	125.177	93.271
60	275.993	206.682	35.974	33.337	7.680	148.840	119.473
1961	306.889	233.893	39.444	33.552	8.385	161.771	136.733
62	322.883	248.877	38.837	35.169	8.923	164.241	149.719
63	350.015	275.509	39.415	35.091	9.015	168.878	172.122
64	329.844	241.000	39.833	49.011	8.971	167.758	153.115
65	308.206	223.452	37.767	46.987	8.202	157.891	142.113
66	305.857	219.587	38.691	47.579	8.238	155.620	141.999
67	310.814	222.604	38.011	50.199	8.644	161.275	140.895
68	322.000	233.358	39.015	49.627	9.016	169.157	143.827
69	317.857	233.178	37.699	46.980	9.187	166.593	142.077
70	307.710	224.587	36.732	46.391	9.386	163.746	134.578
1971	313.265	226.308	38.896	48.061	9.275	174.027	129.963
72	332.591	238.586	42.869	51.136	10.077	188.128	134.386
73	325.286	232.191	41.193	51.902	9.747	186.605	128.934
74	287.400	203.899	36.429	47.072	8.824	166.302	112.274
75	282.266	203.662	31.865	46.739	8.661	159.722	113.883
76	272.710	196.883	30.184	45.643	8.043	152.687	111.980
77	265.562	192.666	28.275	44.621	7.463	147.660	110.439
78	263.674	191.753	27.205	44.716	7.256	145.697	110.721
79	270.923	196.723	27.112	47.088	7.516	154.683	108.724
80	271.894	197.557	26.126	48.211	7.684	156.086	108.124
1981	271.408	197.231	24.605	49.572	7.269	158.452	105.687
82	262.230	189.702	23.093	49.435	6.977	152.881	102.372
83	270.289	196.657	21.542	52.090	6.916	154.198	109.175
84	270.976	196.901	20.762	53.313	6.442	152.609	111.925
85	270.308	198.271	19.552	52.485	6.388	151.398	112.522

Tavola illustrata **29** INCIDENTI STRADALI E PERSONE INFORTUNATE



14.6 Incidenti stradali e persone infortunate per categoria di strada

ANNI	STATALI E AUTOSTRADE			PROVINCIALI			COMUNALI EXTRAURBANE			URBANE		
	Inci- denti	Morti	Feriti	Inci- denti	Morti	Feriti	Inci- denti	Morti	Feriti	Inci- denti	Morti	Feriti
1954-60	22.369	2.001	22.477	12.834	1.403	15.241	9.481	561	9.870	120.910	1.936	79.676
1961-70	47.705	3.581	44.890	18.708	1.985	22.348	9.566	556	9.808	242.228	3.416	148.193
1971-80	48.524	3.404	45.505	16.810	1.701	20.655	7.877	512	8.345	215.346	3.681	157.624
1954	11.386	1.552	12.659	7.826	1.046	9.800	2.970	270	3.290	104.050	2.413	73.017
55	15.601	1.775	16.698	10.238	1.221	12.108	5.754	371	5.308	108.161	2.385	77.423
56	24.487	2.656	26.987	13.270	1.622	16.946	12.260	725	12.816	117.557	1.743	79.851
57	27.910	2.435	28.571	14.766	1.669	17.235	10.779	601	11.411	135.399	2.231	91.204
58	31.085	2.580	30.857	17.953	1.869	20.584	19.964	1.031	19.679	132.234	1.657	82.590
59	31.710	2.439	30.097	18.371	1.890	21.486	14.108	791	15.030	160.927	2.040	101.185
60	36.776	2.572	33.947	20.250	1.905	23.771	10.012	701	11.428	208.955	3.019	132.139
1961	42.182	3.040	39.362	19.988	2.055	23.452	12.204	625	13.456	232.515	3.266	142.675
62	44.532	3.374	41.473	20.236	2.149	23.946	13.357	656	13.360	244.758	3.504	145.670
63	50.111	3.706	45.646	20.174	2.077	23.521	16.017	592	14.064	263.713	3.464	147.528
64	48.444	3.674	46.402	18.951	1.973	22.476	7.736	558	8.277	254.713	3.489	155.712
65	46.784	3.392	44.668	17.590	1.950	20.916	7.221	530	7.638	236.611	3.118	144.311
66	47.118	3.449	43.835	17.988	1.852	20.943	7.365	487	7.741	233.386	3.116	140.687
67	48.011	3.694	45.671	18.777	1.992	22.754	8.419	519	8.954	235.607	3.176	144.222
68	50.664	3.811	48.343	18.141	1.924	22.267	7.681	518	8.146	245.514	3.556	155.277
69	50.477	3.795	47.469	18.067	1.976	22.093	7.998	548	8.414	241.315	3.572	152.833
70	48.730	3.879	46.026	17.169	1.900	21.110	7.662	529	8.082	234.149	3.900	153.018
1971	48.814	3.795	47.977	17.674	1.889	22.014	8.072	568	8.996	238.705	3.852	165.506
72	54.569	4.127	53.702	19.077	2.037	24.167	8.807	642	9.579	250.138	4.272	180.326
73	55.717	3.985	54.411	19.796	2.042	24.455	8.536	539	9.137	241.237	4.162	177.531
74	45.882	3.318	43.776	18.016	1.766	22.268	8.324	601	8.653	215.178	3.912	159.556
75	49.803	3.449	46.713	17.723	1.801	21.659	8.035	510	8.543	206.705	3.751	152.983
76	47.773	3.343	43.266	16.436	1.625	20.046	7.602	460	7.859	200.899	3.499	146.805
77	43.881	2.932	39.158	15.047	1.469	18.042	7.355	441	7.506	199.279	3.379	144.648
78	44.893	2.868	39.894	14.662	1.389	17.736	7.401	463	7.697	196.718	3.245	142.229
79	47.509	3.054	43.269	15.083	1.496	18.611	7.093	428	7.464	201.238	3.340	152.230
80	46.396	3.165	42.883	14.587	1.500	17.553	7.544	471	8.011	203.367	3.401	154.426
1981	45.971	2.968	41.409	14.249	1.333	17.551	7.517	490	8.107	203.671	3.281	158.175
82	44.758	2.717	39.780	13.558	1.349	16.328	6.889	435	7.237	197.025	3.205	154.081
83	45.491	2.675	40.243	13.429	1.313	16.058	7.072	488	7.203	204.297	3.209	156.240
84	45.677	2.521	38.659	12.999	1.279	15.251	7.026	436	7.136	205.274	2.948	156.507
85	46.655	2.579	39.018	12.733	1.218	14.894	7.135	386	7.183	203.785	2.947	155.007

14.7 Veicoli coinvolti in incidenti stradali

ANNI	SECONDO LE CONSEGUENZE DELL'INCIDENTE			SECONDO LA CATEGORIA DELLA STRADA				SECONDO LA CATEGORIA DEI VEICOLI					Totale
	Mor-tale	Con soli feriti	Senza infortu-nati	Statali e auto-strade	Provin-ciali	Comu-nali extra-urbane	Urbane	Auto- vetture	Autobus tram filobus	Auto-carri e moto-carri (a)	Moto-cicli (b)	Altri	
1956-60	10.328	194.142	169.192	49.529	26.268	24.011	244.244	148.608	29.650	48.079	89.684	28.030	373.662
1961-70	13.831	275.894	285.969	84.373	32.731	16.589	448.458	373.583	27.164	67.334	88.692	25.378	582.151
1971-80	13.432	279.089	229.183	85.087	29.320	13.645	393.652	381.539	11.399	50.466	63.606	14.694	521.704
1956	9.348	154.695	125.741	41.867	21.552	20.307	206.058	117.609	25.912	41.005	79.155	26.103	289.784
57	9.929	181.494	139.970	47.475	23.788	17.632	242.498	140.040	27.015	46.462	89.443	28.433	331.393
58	10.255	189.309	156.951	54.044	29.467	34.150	238.854	155.353	30.973	49.473	92.258	28.458	356.515
59	10.251	202.450	185.813	54.730	30.265	23.953	289.566	181.433	34.700	55.376	97.878	29.127	398.514
60	11.858	242.760	237.486	492.104
1961	74.480	33.269	20.777	425.356	279.770	43.640	73.633	120.821	36.018	553.882
62	80.860	34.276	23.189	453.475	321.078	45.942	77.087	112.927	34.766	591.800
63	90.179	34.689	28.537	492.559	375.144	52.300	80.887	106.654	30.979	645.964
64	14.006	283.201	306.973	79.603	39.112	13.111	472.354	377.741	32.653	71.666	96.691	25.429	604.180
65	12.774	266.492	283.992	82.677	29.888	12.142	438.551	368.344	23.459	63.208	84.683	23.564	563.258
66	12.923	261.130	285.054	84.365	30.755	12.460	431.527	380.321	15.828	62.956	77.408	22.594	559.107
67	13.549	270.695	282.702	85.395	32.119	14.155	435.277	391.287	15.338	62.494	75.749	22.078	566.946
68	14.403	290.683	290.093	89.354	32.705	14.799	458.321	425.127	15.493	60.672	73.444	20.443	595.179
69	14.429	281.539	284.202	90.187	30.993	13.678	445.312	412.560	14.013	62.568	71.203	19.826	580.170
70	14.734	277.521	268.767	86.630	29.501	13.046	431.845	404.555	12.969	58.167	67.244	18.087	561.022
1971	14.603	294.702	258.988	86.691	30.409	13.714	437.479	415.085	13.394	55.157	67.356	17.301	568.293
72	16.019	317.917	266.376	96.816	33.098	15.031	455.367	445.897	13.503	56.220	67.724	16.968	600.312
73	15.401	316.453	253.832	98.795	34.525	14.692	437.674	434.133	12.913	54.970	67.068	16.602	585.686
74	13.822	280.989	219.620	80.009	31.037	14.312	389.073	372.676	12.566	50.568	61.966	16.655	514.431
75	13.695	273.971	222.272	86.812	30.883	13.887	378.356	378.575	11.522	46.832	58.066	14.943	509.938
76	12.803	261.713	218.247	83.101	28.632	13.250	367.780	360.116	10.848	49.928	57.702	14.169	492.763
77	11.826	253.669	215.173	76.276	26.360	12.936	365.096	347.095	11.006	48.839	60.100	13.628	480.668
78	11.560	251.672	215.710	78.445	25.858	13.003	361.636	348.551	9.782	48.574	59.666	12.369	478.942
79	12.162	268.102	211.469	83.118	26.618	12.392	369.605	355.261	9.353	49.006	65.590	12.523	491.733
80	12.425	271.701	210.148	80.808	25.781	13.233	374.452	358.001	9.106	44.565	70.825	11.777	494.274
1981	11.892	277.474	205.122	80.109	25.150	13.112	376.117	355.777	8.631	46.763	71.547	11.770	494.488
82	11.208	267.985	198.153	77.516	24.080	12.032	363.718	345.094	8.103	40.098	72.843	11.208	477.346
83	11.262	271.926	210.901	78.759	23.807	12.493	379.030	359.811	8.534	43.979	70.863	10.902	494.089
84	10.487	269.875	215.571	78.634	22.911	12.305	382.083	367.296	8.257	43.973	65.930	10.477	495.933
85	10.417	269.721	216.671	80.863	22.741	12.638	380.567	361.602	8.108	43.903	68.692	14.504	496.809

(a) Compresi autotreni e autoarticolati. — (b) Compresi i ciclomotori.

14.8

Persone infortunate secondo il tipo di veicolo

ANNI	AUTOVETTURE		AUTOBUS TRAM FILOBUS		AUTOCARRI MOTOCARRI (a)		MOTOCICLI (b)		ALTRI VEICOLI		TOTALE	
	Morti	Feriti	Morti	Feriti	Morti	Feriti	Morti	Feriti	Morti	Feriti	Morti	Feriti
1955-60	1.719	34.713	133	8.914	736	9.236	3.184	80.243	1.216	20.119	6.988	153.225
1961-70	4.601	108.526	104	7.492	825	11.143	2.695	79.512	1.314	18.566	9.539	225.239
1971-80	5.620	146.659	77	4.977	767	9.432	1.875	59.411	959	11.650	9.298	232.129
1955	1.254	22.340	110	5.618	632	6.628	2.701	59.736	1.055	17.215	5.752	111.537
56	1.545	29.156	173	8.641	791	8.304	3.019	71.732	1.218	18.767	6.746	136.600
57	1.633	32.716	124	8.196	691	8.987	3.263	78.745	1.225	19.777	6.936	148.421
58	1.781	34.506	114	8.186	765	9.629	3.264	81.670	1.213	19.719	7.137	153.710
59	1.819	39.157	123	10.165	729	10.303	3.294	87.197	1.195	20.976	7.160	167.798
60	2.284	50.404	152	12.678	809	11.563	3.563	102.380	1.389	24.260	8.197	201.285
1961	2.911	63.837	153	11.240	850	12.273	3.660	107.129	1.413	24.466	8.987	218.945
62	3.812	77.444	152	11.384	898	12.421	3.427	100.244	1.394	22.956	9.683	224.449
63	4.171	91.157	144	11.707	915	12.035	3.216	94.638	1.393	21.222	9.839	230.759
64	4.521	107.677	112	8.036	823	11.589	2.943	86.268	1.295	19.236	9.694	232.806
65	4.322	106.785	88	6.369	747	10.567	2.540	75.881	1.293	17.931	8.990	217.533
66	4.489	111.518	85	5.019	808	10.371	2.323	69.126	1.199	17.172	8.904	213.206
67	4.872	120.689	96	5.550	812	10.558	2.335	67.914	1.266	16.890	9.381	221.601
68	5.447	133.052	86	5.445	768	10.916	2.178	68.246	1.330	16.374	9.809	234.033
69	5.552	135.218	58	5.390	824	10.417	2.155	64.453	1.302	15.331	9.891	230.809
70	5.912	137.878	69	4.784	802	10.279	2.173	61.216	1.252	14.079	10.208	228.236
1971	6.053	152.749	79	5.336	794	10.794	2.002	61.810	1.176	13.804	10.104	244.493
72	6.790	174.081	74	5.516	861	11.990	2.116	62.753	1.237	13.434	11.078	267.774
73	6.711	172.823	66	6.097	845	10.632	1.981	62.742	1.125	13.240	10.728	265.534
74	5.626	147.467	98	5.790	817	9.658	1.942	57.999	1.141	13.339	9.624	234.253
75	5.840	150.013	91	4.862	678	8.900	1.921	54.220	981	11.903	9.511	229.898
76	5.452	138.558	74	5.049	792	9.379	1.727	53.825	882	11.165	8.927	217.976
77	4.821	128.710	88	5.154	744	8.787	1.775	55.923	793	10.780	8.221	209.354
78	4.814	128.963	73	4.030	654	6.486	1.663	58.448	761	9.629	7.965	207.556
79	4.954	136.211	62	4.050	745	8.850	1.810	62.575	747	9.888	8.318	221.574
80	5.146	137.016	79	3.884	750	8.839	1.820	63.817	742	9.317	8.537	222.873
1981	4.810	135.594	67	3.758	646	8.471	1.823	68.275	726	9.144	8.072	225.242
82	4.534	130.930	55	3.466	657	7.930	1.743	66.265	717	8.835	7.706	217.426
83	4.424	132.985	125	3.461	621	7.776	1.834	67.106	681	8.416	7.685	219.744
84	4.403	136.044	73	3.413	520	7.701	1.595	62.311	593	8.084	7.184	217.553
85	4.198	130.395	98	3.359	517	7.322	1.678	65.290	639	9.736	7.130	216.102

(a) Compresi autotreni e autoarticolati. — (b) Compresi i ciclomotori.

ANNI	CONSISTENZA NAVIGLIO (a)						NAVI ARRIVATE					
	PROPULSIONE MECCANICA		VELA		NEL COMPLESSO		SPECIE DI NAVIGAZIONE		INTERNAZIONALE		CABOTAGGIO	
	N.	Tonn. di stazza	N.	Tonn. di stazza	N.	Tonn. di stazza	TOTALE	BANDIERA ITALIANA	N.	Tonn. di stazza	N.	Tonn. di stazza
1921-30	1.434	1.990.366	2.629	127.583	221.077	61.571	21.482	29.545	12.946	15.527	199.595	32.026
1931-40	1.341	3.352.504	2.403	144.939	248.784	81.917	19.066	33.703	11.246	20.400	229.718	49.215
1941-50	946	2.067.245	2.625	114.357	111.382	30.444	8.169	15.986	4.159	5.062	103.213	14.458
1951-60	1.538	5.176.238	2.301	87.938	143.465	81.845	22.440	50.059	10.341	19.190	121.025	31.786
1961-70	2.350	7.551.336	1.785	85.324	234.119	181.167	35.559	111.162	13.329	33.453	198.560	70.005
1071-80	2.620	11.128.523	—	—	265.766	283.704	37.562	177.983	12.020	42.729	228.204	105.721
1926	1.410	1.877.366	3.089	154.809	239.796	63.796	21.672	29.547	12.644	15.925	218.124	34.249
27	1.424	1.946.209	3.000	151.793	243.184	67.854	21.628	32.605	12.344	17.232	221.350	35.249
28	1.454	2.009.690	2.827	143.952	248.177	73.055	22.644	35.363	13.173	19.114	225.533	37.692
29	1.398	1.918.073	2.690	135.383	251.690	77.715	22.855	36.677	13.685	20.424	228.835	41.038
30	1.434	1.990.366	2.629	127.583	251.708	79.732	22.979	37.909	13.528	21.222	228.729	41.823
1931	1.443	2.043.273	2.562	120.741	248.119	79.899	21.028	35.314	11.998	19.362	227.091	44.585
32	1.407	2.050.743	2.482	119.837	252.653	80.815	20.080	34.398	11.529	19.014	232.573	46.417
33	1.342	1.867.442	2.353	115.820	259.950	86.249	23.342	37.309	13.179	21.265	236.608	48.940
34	1.301	1.775.776	2.261	112.249	274.155	91.705	24.781	39.987	13.367	21.822	249.374	51.718
35	1.295	1.847.753	2.197	108.531	262.232	88.716	22.437	38.655	12.111	20.732	239.795	50.061
36	1.284	1.832.487	2.093	103.576	270.749	81.361	14.070	29.489	8.396	18.706	256.679	51.872
37	1.335	1.876.316	2.161	101.606	264.054	87.817	18.767	35.394	11.156	22.414	245.287	52.423
38	1.346	1.940.403	2.263	98.699	261.542	93.290	19.061	37.265	11.897	24.803	242.481	56.025
39	1.361	1.997.525	2.367	99.352	242.675	85.762	18.362	35.302	12.351	25.235	224.313	50.370
40	1.341	3.352.504	2.403	144.939	151.710	43.558	8.736	13.820	6.472	10.649	142.974	29.738
1941	1.246	2.905.724	2.405	138.767	106.585	20.050	3.191	2.465	2.699	2.025	103.394	17.585
42	1.129	2.430.537	2.442	133.230	98.703	16.307	3.776	1.584	3.451	1.136	94.927	14.723
45	253	546.486	1.654	70.695
46	646	1.600.146	2.569	106.350	98.127	16.195	3.353	7.775	685	782	94.774	8.420
47	901	1.863.107	2.797	116.046	118.950	29.400	7.955	17.831	3.092	4.116	110.995	11.569
48	1.074	2.286.664	2.993	118.414	110.495	35.202	11.488	22.475	6.213	7.504	99.007	12.727
49	1.132	2.536.006	3.071	118.970	118.762	44.723	13.104	28.261	6.130	6.565	105.658	16.462
50	1.189	2.809.287	3.072	112.384	128.052	51.234	14.319	31.512	6.843	11.307	113.733	19.722
1951	1.247	3.156.037	3.244	114.850	130.136	53.990	15.266	33.160	7.350	11.204	114.870	20.830
52	1.275	3.413.472	3.310	115.760	132.982	58.990	18.441	30.550	9.082	12.040	114.541	22.440
53	1.290	3.610.905	3.106	111.566	135.548	68.578	19.960	41.963	9.771	16.024	115.588	26.815
54	1.323	3.932.554	2.946	104.851	137.560	74.450	20.142	45.358	9.163	17.010	117.418	29.092
55	1.346	4.055.085	2.830	102.604	140.365	77.609	21.267	48.112	10.184	19.325	110.098	29.497
56	1.437	4.406.800	2.643	97.530	142.545	82.227	22.441	49.988	10.817	20.792	120.104	32.239
57	1.489	4.859.375	2.595	96.599	145.549	88.183	24.468	53.022	11.755	22.553	121.081	35.161
58	1.512	5.029.496	2.501	94.356	149.219	97.796	25.811	59.059	11.746	23.913	123.408	38.737
59	1.500	4.973.740	2.378	90.941	153.435	100.729	27.001	61.356	11.424	22.849	126.434	39.373
60	1.538	5.176.238	2.301	87.938	167.307	115.895	29.602	72.016	12.125	26.194	137.705	43.879
1961	1.607	5.351.851	2.231	85.836	189.605	125.206	31.119	79.100	12.401	28.287	158.486	46.106
62	1.721	5.391.706	2.215	85.112	188.571	137.003	32.305	85.356	11.796	28.348	156.266	51.647
63	1.890	5.526.916	2.097	82.671	204.252	147.855	32.384	91.518	11.626	28.966	171.868	56.337
64	1.929	5.530.532	2.041	81.042	220.393	154.319	32.323	92.851	12.116	30.492	188.070	61.468
65	1.958	5.738.574	1.969	83.791	225.823	168.750	34.101	103.798	12.683	30.598	191.722	64.952
66	2.014	5.918.272	1.965	84.166	239.699	190.182	36.978	119.988	14.333	35.066	202.721	70.194
67	2.093	6.422.725	1.891	84.362	253.679	200.973	38.538	123.573	14.304	34.934	215.141	77.400
68	2.158	6.780.475	1.811	83.150	269.930	217.299	39.400	131.443	14.987	38.101	230.530	85.856
69	2.214	7.055.946	1.800	83.631	269.793	225.904	39.404	137.437	14.639	40.174	230.389	88.467
70	2.350	7.551.336	1.785	85.324	279.440	244.178	39.031	146.560	14.400	39.646	240.409	97.618
1971	2.472	7.975.855	1.763	84.909	284.708	255.414	39.712	153.929	14.513	39.284	244.996	101.485
72	2.591	8.401.402	1.728	84.591	288.975	273.984	40.802	108.144	14.570	41.245	249.083	104.840
73	2.665	9.165.358	1.628	77.851	285.705	279.089	38.616	173.836	13.153	40.712	247.089	105.253
74	2.680	10.094.098	1.603	71.423	270.992	276.600	35.300	170.047	11.920	40.066	235.692	106.553
75	2.666	10.790.873	1.566	70.638	248.533	262.172	35.900	162.998	12.293	39.232	212.633	99.274
76	3.253	11.223.185	—	—	251.004	281.238	36.898	179.632	11.504	42.783	214.106	101.606
77	3.220	11.552.326	—	—	260.781	285.296	36.818	180.075	11.014	44.061	223.963	105.221
78	3.192	11.753.374	—	—	255.289	293.024	37.843	189.391	10.625	44.912	217.446	103.633
79	3.137	11.285.030	—	—	247.625	317.975	37.582	208.139	10.879	50.690	210.043	109.597
80	2.620	11.128.523	—	—	264.048	312.251	36.055	192.740	9.725	44.306	227.993	119.511
1981	2.446	10.358.639	—	—	244.391	301.623	34.162	187.182	8.869	40.129	210.229	114.441
82	2.177	10.341.417	—	—	242.865	299.289	33.488	180.165	8.693	41.213	209.377	119.124
83	2.115	9.619.814	—	—	247.087	295.223	32.387	173.757	8.136	40.013	214.700	121.466

(a) A partire dal 1976 è escluso il naviglio da diporto, il naviglio velico e motovelico.

14.10 Movimento dei passeggeri per porto (dati in migliaia)

ANNI	PASSEGGERI SBARCATI						PASSEGGERI IMBARCATI					
	NEL COMPLESSO		DA PORTI ESTERI		DA PORTI NAZIONALI		NEL COMPLESSO		PER PORTI ESTERI		PER PORTI NAZIONALI	
	Totale	Navi a vela	Totale	Bandiera italiana	Totale	Navi a vela	Totale	Navi a vela	Totale	Bandiera italiana	Totale	Navi a vela
1921-30	4.004	222	170	3.782	4.022	240	199	3.782
1931-40	4.021	193	149	3.828	4.022	192	152	3.830
1941-50	3.187	122	77	45	3.110	122	3.212	114	144	68	3.068	114
1951-60	4.475	20	329	167	4.146	20	4.454	80	369	200	4.085	20
1961-70	8.182	—	725	344	7.457	—	8.016	—	641	317	7.375	—
1971-80	13.123	—	1.135	415	11.988	—	12.960	—	1.079	395	11.881	—
1926	4.324	166	118	4.158	4.347	205	167	4.142
27	4.108	184	137	3.924	4.164	225	180	3.939
28	4.525	188	133	4.337	4.527	189	144	4.338
29	4.739	200	147	4.539	4.743	203	158	4.540
30	4.778	194	137	4.584	4.758	193	146	4.565
1931	4.667	154	109	4.513	4.647	148	106	4.499
32	4.213	152	109	4.061	4.187	123	91	4.064
33	3.515	163	112	3.352	3.512	138	98	3.374
34	3.547	170	114	3.377	3.548	159	115	3.389
35	3.767	145	100	3.622	3.812	175	133	3.637
36	4.167	185	145	3.982	4.136	167	135	3.969
37	4.568	255	203	4.313	4.547	245	205	4.302
38	4.689	269	203	4.420	4.698	272	212	4.428
39	4.324	296	258	4.028	4.360	328	284	4.032
40	2.752	141	133	2.611	2.775	162	145	2.613
1941	2.944	16	16	2.828	2.833	28	28	2.805
42	3.813	58	58	3.755	3.815	60	60	3.755
46	3.443	163	65	28	3.378	163	3.349	150	14	5	3.335	150
47	3.234	207	63	28	3.171	207	3.179	166	96	37	3.083	168
48	2.850	181	69	42	2.781	181	2.928	187	168	89	2.760	187
49	2.974	161	109	57	2.865	161	3.142	150	341	121	2.801	150
50	3.151	143	160	86	2.991	143	3.237	143	303	139	2.934	143
1951	3.220	78	159	77	3.061	78	3.298	76	260	134	3.038	76
52	3.591	44	345	222	3.246	44	3.648	42	451	300	3.197	42
53	3.845	42	326	197	3.519	42	3.848	40	392	256	3.456	40
54	4.037	40	254	126	3.783	40	4.075	42	314	173	3.761	42
55	4.317	—	302	154	4.015	—	4.357	—	363	213	3.994	—
56	4.954	—	385	169	4.569	—	4.923	—	417	201	4.506	—
57	5.039	—	354	167	4.685	—	4.940	—	400	185	4.540	—
58	5.138	—	347	184	4.791	—	5.123	—	349	183	4.774	—
59	5.044	—	360	160	4.684	—	4.964	—	353	169	4.611	—
60	5.563	—	400	213	5.103	—	5.366	—	389	186	4.977	—
1961	6.426	—	554	247	5.872	—	6.251	—	447	202	5.804	—
62	6.909	—	599	239	6.310	—	6.676	—	494	215	6.182	—
63	7.176	—	682	379	6.494	—	6.919	—	567	271	6.352	—
64	7.318	—	662	285	6.056	—	7.192	—	581	276	6.611	—
65	7.592	—	703	297	6.889	—	7.480	—	642	302	6.838	—
66	8.100	—	723	353	7.377	—	7.994	—	685	361	7.309	—
67	8.681	—	719	367	7.962	—	8.615	—	678	355	7.937	—
68	9.071	—	776	424	8.296	—	8.912	—	718	415	8.194	—
69	9.941	—	902	431	9.039	—	9.745	—	797	401	8.948	—
70	10.603	—	976	468	9.625	—	10.380	—	862	432	9.518	—
1971	11.294	—	1.015	464	10.279	—	11.076	—	938	431	10.138	—
72	12.386	—	1.030	444	11.356	—	12.276	—	972	428	11.304	—
73	11.744	—	1.111	397	10.633	—	11.522	—	1.030	369	10.492	—
74	11.422	—	908	344	10.514	—	11.245	—	876	335	10.369	—
75	11.904	—	1.041	377	10.863	—	11.668	—	970	353	10.698	—
76	12.720	—	1.088	375	11.632	—	12.565	—	1.025	351	11.540	—
77	14.068	—	1.200	378	12.868	—	13.938	—	1.139	351	12.799	—
78	14.177	—	1.276	396	12.901	—	14.072	—	1.250	421	12.822	—
79	15.257	—	1.370	491	13.887	—	15.060	—	1.294	475	13.766	—
80	16.253	—	1.311	481	14.942	—	16.180	—	1.293	439	14.887	—
1981	16.054	—	1.357	440	14.696	—	16.023	—	1.304	427	14.719	—
82	18.073	—	1.466	426	16.607	—	17.998	—	1.426	420	16.572	—
83	18.374	—	1.378	380	16.996	—	18.407	—	1.359	380	17.048	—

ANNI	MERCİ SBARCATE						MERCİ IMBARCATE					
	NEL COMPLESSO		DA PORTI ESTERI		DA PORTI NAZIONALI		NEL COMPLESSO		PER PORTI ESTERI		PER PORTI NAZIONALI	
	Totale	Navi a vela	Totale	Bandiera italiana	Totale	Navi a vela	Totale	Navi a vela	Totale	Bandiera italiana	Totale	Navi a vela
1921-30	24.025	2.379	19.018	8.864	5.007	1.909	7.705	1.953	2.841	1.469	4.864	1.750
1931-40	26.930	2.887	18.134	9.273	8.796	2.606	11.458	2.622	2.741	1.542	8.717	2.448
1941-50	19.165	1.258	13.481	4.974	5.684	1.114	7.501	1.066	1.842	610	5.659	1.009
1951-60	50.072	458	40.091	18.249	9.981	379	18.471	395	8.406	2.262	10.065	378
1961-70	156.488	..	127.719	33.599	28.769	..	52.104	..	23.406	4.856	28.698	..
1971-80	272.620	—	221.639	49.985	50.981	—	88.672	—	36.660	7.160	52.012	—
1926	23.839	2.475	18.246	9.470	5.593	1.987	8.898	2.084	3.048	1.637	5.850	1.862
27	26.806	2.409	21.356	10.823	5.450	1.962	8.370	2.009	3.027	1.504	5.343	1.836
28	27.895	2.460	22.078	10.825	5.817	2.060	8.883	2.069	3.284	1.691	5.599	1.895
29	28.729	2.613	22.568	11.662	6.161	2.194	9.614	2.309	3.689	1.982	5.925	2.091
30	27.974	2.577	21.901	10.306	6.073	2.152	8.994	2.185	3.033	1.629	5.961	2.018
1931	25.091	2.407	19.060	8.393	6.011	2.097	8.411	2.124	2.590	1.231	5.821	1.953
32	22.648	2.494	16.397	6.860	6.251	2.196	8.425	2.235	2.366	1.067	6.059	2.050
33	24.344	2.694	17.522	7.556	6.822	2.284	9.329	2.281	2.690	1.201	6.639	2.088
34	29.679	2.942	21.789	9.140	7.890	2.490	10.094	2.375	2.638	1.235	7.456	2.199
35	31.164	2.910	23.101	9.255	8.063	2.505	10.475	2.491	2.848	1.310	7.627	2.353
36	24.521	3.052	15.117	7.470	9.404	2.978	11.874	2.999	2.660	1.753	9.214	2.889
37	29.568	3.150	19.620	10.750	9.948	2.927	14.227	2.986	3.713	2.379	10.514	2.814
38	30.353	3.321	19.875	13.049	10.478	3.105	13.759	3.154	3.227	2.037	10.532	2.992
39	31.812	3.397	20.119	14.180	11.693	3.193	15.002	3.300	3.218	2.089	11.784	3.051
40	20.119	2.504	8.718	6.074	11.401	2.274	12.984	2.272	1.462	1.116	11.522	2.092
1941	10.705	1.196	1.802	907	8.903	1.090	9.663	1.113	452	396	9.211	1.025
42	8.135	1.053	1.569	617	6.566	948	7.554	1.019	525	442	7.029	895
46	11.394	1.231	7.990	845	3.404	1.216	3.922	1.065	808	52	3.114	1.051
47	25.740	1.698	20.320	5.771	5.420	1.600	6.108	1.265	1.263	318	4.845	1.236
48	24.074	1.152	19.884	9.098	4.190	929	6.556	927	2.458	786	4.098	853
49	26.424	1.237	20.934	7.993	5.490	984	8.894	1.019	3.420	1.070	5.474	985
50	27.683	1.241	21.865	9.586	5.818	1.029	9.614	1.056	3.971	1.207	5.813	1.015
1951	33.796	1.221	27.404	10.747	6.392	1.014	11.645	1.063	5.181	1.425	6.464	1.000
52	34.928	1.167	27.942	10.356	6.986	983	12.533	1.009	5.478	1.239	7.055	975
53	39.106	1.058	31.455	14.987	7.651	879	14.527	908	6.872	1.492	7.655	875
54	42.268	1.113	34.205	17.270	8.063	898	16.010	953	7.733	1.593	8.277	912
55	48.008	4	38.436	20.445	9.572	4	17.226	3	7.590	1.874	9.636	3
56	52.664	4	42.407	22.396	10.257	4	18.150	2	7.802	2.294	10.348	2
57	58.088	3	47.416	23.843	10.672	3	20.442	3	9.658	3.375	10.784	3
58	57.440	2	45.625	22.356	11.815	2	22.464	2	10.577	3.155	11.887	2
59	59.744	1	46.878	18.888	12.866	1	24.617	1	11.737	3.153	12.880	1
60	74.678	2	59.143	21.201	15.535	2	27.091	2	11.428	3.023	15.663	2
1961	85.561	2	68.859	24.764	16.702	2	28.542	2	11.671	2.759	16.871	2
62	99.346	1	79.189	27.019	20.157	1	32.165	1	12.093	2.774	20.072	1
63	112.994	—	90.846	28.449	22.148	—	35.142	—	13.308	3.317	21.834	—
64	120.762	—	95.568	30.677	25.194	—	40.328	—	15.216	3.507	25.112	—
65	140.642	—	114.291	32.476	26.351	—	50.502	—	23.989	4.556	26.513	—
66	158.019	—	131.525	34.730	26.494	—	55.976	—	29.618	5.422	26.358	—
67	174.889	—	144.570	33.994	30.319	—	60.110	—	29.741	5.680	30.369	—
68	204.536	—	169.115	39.929	35.421	—	66.823	—	31.629	6.318	35.194	—
69	222.270	—	182.650	42.784	39.620	—	71.850	—	32.342	7.252	39.508	—
70	245.860	—	200.795	41.358	45.065	—	79.604	—	34.646	7.161	44.958	—
1971	256.230	—	209.868	38.516	46.362	—	81.177	—	34.938	7.423	46.239	—
72	269.775	—	221.863	41.957	47.912	—	84.871	—	37.096	7.153	47.775	—
73	287.621	—	237.243	47.446	50.378	—	88.072	—	36.926	6.806	51.146	—
74	280.460	—	225.313	47.290	55.147	—	91.792	—	35.796	6.473	55.995	—
75	244.770	—	198.884	45.109	45.886	—	76.006	—	29.468	7.231	46.538	—
76	269.523	—	217.906	48.877	51.617	—	84.483	—	31.008	7.226	53.475	—
77	270.086	—	217.530	54.323	52.556	—	91.012	—	36.253	7.818	54.759	—
78	276.066	—	223.966	59.464	52.100	—	97.328	—	43.628	7.643	53.700	—
79	293.330	—	238.405	62.640	54.925	—	103.303	—	46.549	7.713	56.754	—
80	278.347	—	225.416	54.224	52.931	—	88.670	—	34.936	6.114	53.734	—
1981	264.147	—	214.255	49.964	49.892	—	91.181	—	39.378	6.769	51.803	—
82	252.345	—	201.982	50.827	50.363	—	86.916	—	36.038	5.575	50.878	—
83	238.792	—	187.966	46.429	50.826	—	85.297	—	34.317	6.350	50.980	—

14.12 Movimento e traffico degli aerei civili italiani ed esteri negli aeroporti italiani

ANNI	ARRIVI				PARTENZE			
	Aerei (numero)	Passeggeri (numero)	Posta (tonnellate)	Merci (tonnellate)	Aerei (numero)	Passeggeri (numero)	Posta (tonnellate)	Merci (tonnellate)
1921-30	7.674	15.477	40	342	7.675	15.495	43	347
1931-40	13.727	56.413	374	918	13.728	56.205	380	946
1941-50	28.829	217.444	1.177	4.876	28.820	222.970	1.105	5.252
1951-60	45.325	663.889	2.565	10.671	45.305	665.649	2.603	12.640
1961-70	135.884	4.329.500	16.571	47.497	135.884	4.347.642	17.356	65.688
1971-80	215.279	11.294.179	33.450	118.277	215.519	11.336.249	35.742	158.709
1926	2.486	3.991	2.486	3.991
27	6.559	9.757	6.559	9.757
28	6.164	12.057	12	165	6.164	12.042	16	170
29	8.897	19.915	53	370	8.901	20.054	56	376
30	14.266	31.663	55	493	14.265	31.633	57	495
1931	12.783	26.844	77	460	12.783	26.745	76	476
32	13.917	36.154	246	552	13.914	36.694	255	556
33	13.741	36.120	292	622	13.745	35.426	276	610
34	10.721	39.039	193	755	10.715	38.464	227	766
35	10.449	49.922	405	837	10.440	49.398	428	813
36	13.513	54.569	637	823	13.506	54.780	640	822
37	17.523	93.316	532	1.406	17.547	93.544	550	1.452
38	21.592	104.721	590	1.624	21.596	104.738	570	1.719
39	23.030	123.446	768	2.115	23.036	122.265	782	2.245
40	—	—	—	—	—	—	—	—
1941	—	—	—	—	—	—	—	—
42	—	—	—	—	—	—	—	—
47	17.489	145.993	419	1.469	17.521	146.235	401	1.592
48	29.722	211.768	1.002	4.380	29.676	227.767	950	4.714
49	32.369	235.783	1.376	6.548	32.360	243.729	1.357	6.931
50	35.737	276.231	1.909	7.107	35.721	274.147	1.713	7.770
1951	32.820	269.555	1.806	6.991	32.719	271.955	1.780	8.156
52	32.793	290.318	2.160	7.102	32.805	289.339	2.117	8.519
53	31.715	324.084	1.510	10.086	31.706	325.046	1.383	11.243
54	34.970	393.965	1.818	11.585	34.965	398.025	1.767	12.607
55	38.434	485.574	1.943	13.820	38.436	487.391	1.930	15.118
56	45.150	605.247	2.270	16.887	45.140	615.015	2.238	18.817
57	48.243	727.468	2.868	6.824	48.232	728.774	2.750	8.643
58	55.646	921.583	3.335	7.916	55.637	925.050	3.350	10.174
59	59.900	1.166.631	3.522	10.605	59.903	1.059.550	3.937	13.712
60	73.583	1.454.461	4.419	14.894	73.504	1.456.343	4.781	19.209
1961	80.041	1.876.923	4.705	20.015	80.041	1.888.571	5.341	26.368
62	87.353	2.374.664	5.814	25.706	87.340	2.350.384	6.128	33.109
63	96.129	2.854.948	7.751	31.384	96.167	2.854.616	7.921	38.126
64	108.375	3.213.340	9.049	33.431	108.377	3.214.522	9.519	42.794
65	110.669	3.664.134	20.304	39.274	119.680	3.685.214	21.007	49.005
66	136.884	4.197.638	21.949	45.648	136.860	4.234.083	22.586	59.134
67	152.086	4.817.932	21.877	50.732	152.120	4.845.750	23.105	68.599
68	174.081	5.611.758	24.455	61.268	174.103	5.636.242	25.501	91.536
69	188.612	6.726.260	25.266	78.780	188.650	6.730.797	26.545	119.620
70	215.610	7.957.351	24.545	88.728	215.493	8.005.943	25.910	128.587
1971	228.358	9.240.753	35.374	90.653	229.318	9.304.458	28.322	140.618
72	239.361	9.479.346	25.066	95.564	239.731	9.557.885	27.189	145.943
73	222.597	10.171.086	26.907	119.526	223.109	10.283.446	29.040	164.546
74	217.978	10.573.683	30.413	131.814	218.458	10.653.159	32.466	172.873
75	212.074	10.925.763	33.837	120.722	212.350	10.996.061	36.580	151.333
76	214.057	11.156.477	39.221	113.344	214.398	11.197.054	41.698	156.986
77	211.009	12.521.433	37.926	119.754	211.303	12.599.705	41.084	168.333
78	203.645	12.809.795	37.381	127.909	203.807	12.816.249	40.943	174.828
79	201.662	12.966.605	37.931	133.901	201.010	12.895.785	40.366	167.610
80	202.047	13.096.868	40.440	129.579	201.612	13.078.686	42.731	144.623
1981	192.920	13.216.982	35.225	109.689	192.858	13.206.537	38.034	144.444
82	203.646	14.251.171	42.738	110.000	203.643	14.271.894	44.435	161.052
83	210.753	14.758.651	44.195	111.110	210.745	14.817.431	45.912	180.647
84	215.146	15.528.416	43.725	123.975	215.139	15.529.714	44.125	193.139
85	249.017	16.380.878	42.900	124.436	219.109	16.421.297	44.100	194.421

ANNI	Km percorsi (migliaia)	PASSEGGERI		Merci migliaia di tonnellate-Km	Posta migliaia di tonnellate-Km
		N.	Migliaia di passeggeri-Km		
1921-30	2.258	18.554	6.286
1931-40	7.917	80.683	42.899	306	542
1941-50	7.614	146.202	111.738	1.564	476
1951-60	20.291	454.984	541.787	7.512	3.355
1961-70	87.286	3.654.586	4.650.943	129.447	13.724
1971-80	145.187	8.686.368	11.669.450	427.058	22.228
1926	523	3.991	1.058
27	1.328	9.757	3.219
28	1.992	15.629	5.612
29	3.009	25.034	8.506
30	4.439	38.361	13.036	22	10
1931	4.399	33.650	12.102	38	55
32	4.650	43.300	16.769	38	32
33	4.764	43.126	17.408	151	29
34	4.403	40.930	18.810	124	32
35	4.990	58.617	30.390	171	114
36	7.013	64.362	36.936	245	1.189
37	10.399	113.625	69.945	509	1.300
38	13.549	140.815	81.908	588	1.123
39	15.049	176.203	101.827	888	1.008
40	9.954	92.202
1941	5.873	82.885
42	5.742	110.687
47	3.512	117.603	48.660	368	30
48	9.034	192.680	109.111	1.490	258
49	9.807	183.357	129.320	2.015	681
50	11.718	190.000	159.859	2.382	936
1951	10.614	166.208	185.033	3.500	1.185
52	10.537	172.987	206.528	3.440	1.588
53	11.694	181.097	229.183	3.312	1.788
54	14.808	250.115	307.241	4.171	2.474
55	16.392	308.948	369.137	5.716	2.668
56	18.414	385.621	428.556	6.145	2.938
57	21.468	478.408	554.618	7.076	3.785
58	27.286	657.146	759.364	8.174	4.537
59	34.621	849.644	1.039.396	13.717	5.947
60	37.074	1.099.668	1.338.813	19.865	6.645
1961	42.914	1.528.404	1.864.565	36.157	7.108
62	53.355	2.083.884	2.634.377	55.023	8.264
63	60.353	2.395.866	3.050.033	67.485	10.082
64	69.881	2.713.179	3.588.832	79.313	12.082
65	73.869	3.098.323	3.966.901	101.091	13.181
66	86.314	3.465.742	4.679.832	122.769	13.726
67	99.110	4.017.321	5.247.005	132.991	15.572
68	114.936	4.716.205	5.963.938	174.861	18.341
69	128.209	5.783.224	7.113.828	249.605	19.453
70	143.920	6.743.714	8.400.118	275.173	19.430
1971	153.399	7.644.127	9.502.088	302.177	21.539
72	155.500	7.462.237	10.127.363	282.227	19.196
73	150.665	8.189.895	11.129.215	406.415	19.641
74	146.347	6.631.400	11.377.444	437.676	23.367
75	133.131	8.360.631	10.779.084	396.661	23.531
76	143.556	8.238.085	10.779.980	443.896	24.277
77	145.174	9.424.411	12.793.127	503.903	23.073
78	142.013	9.494.531	13.378.412	491.620	24.070
79	140.312	9.462.544	12.859.103	483.098	19.130
80	141.777	9.955.818	14.075.687	522.309	23.827
1981	127.391	10.493.279	13.719.806	475.916	22.020
82	132.333	11.611.001	14.786.488	566.077	22.780
83	134.119	11.996.591	14.982.702	614.473	26.635
84	137.418	12.593.577	16.077.014	689.417	29.003

14.14 Servizi postali e telegrafici

ANNI	SERVIZI POSTALI					SERVIZI TELEGRAFICI		
	Uffici (a)	Corrispondenza	Pacchi spediti	VAGLIA		Carte-valori postali vendute	Uffici numero	Telegrammi privati spediti (b) milioni
			Millioni di unità					
1921-30	10.878	1.971	12,8	25,1	25,3	529	7.895	25,8
1931-40	11.362	2.546	13,5	24,9	25,7	634	8.787	27,0
1941-50	11.574	2.896	13,6	20,7	21,1	11.581	9.168	28,7
1951-60	11.990	3.859	24,0	18,5	19,2	54.979	9.232	32,2
1961-70	12.845	5.718	31,8	20,2	23,2	120.206	10.370	32,8
1971-80	13.762	6.064	26,6	19,3	21,8	247.434	12.722	24,2
1926	10.692	2.021	12,5	23,7	23,7	631	7.274	28,0
27	10.751	2.005	13,2	23,9	23,9	672	7.832	38,7
28	11.256	2.167	14,1	23,7	23,7	638	8.016	29,5
29	11.228	2.173	15,2	24,9	24,9	642	8.383	31,6
30	11.277	2.363	15,9	25,6	25,6	661	8.551	31,2
1931	11.278	2.406	14,4	24,8	24,8	640	8.578	29,6
32	11.293	2.309	12,9	24,2	24,2	597	8.501	26,7
33	11.321	2.236	12,2	24,2	24,2	579	8.628	25,7
34	11.334	2.279	12,0	24,3	24,3	570	9.692	24,9
35	11.352	2.445	12,5	24,4	24,4	565	5.727	24,5
36	11.363	2.557	12,9	25,2	20,9	614	8.749	25,1
37	11.344	2.598	13,4	24,1	26,6	635	8.876	25,3
38	11.396	2.767	14,0	24,1	26,1	656	8.977	28,4
39	11.435	2.856	14,5	25,0	26,5	696	9.059	28,5
40	11.499	3.003	15,7	28,3	28,7	776	9.087	33,3
1941	11.584	3.389	17,3	32,1	33,0	901	9.152	37,0
42	11.735	3.657	19,1	31,8	34,2	1.001	9.294	40,6
46	11.782	0,1	11,6	11,3	2.728	9.339	18,8
47	11.488	2.481	8,0	15,9	15,5	6.964	9.118	25,8
48	11.453	2.580	14,1	17,5	17,3	15.160	9.125	24,4
49	11.479	2.651	17,8	17,9	18,2	23.781	9.137	26,0
50	11.498	2.617	17,8	17,9	18,2	30.532	9.149	28,1
1951	11.597	2.797	16,6	16,0	16,2	33.259	9.124	30,2
52	11.704	2.054	19,5	16,6	17,1	40.929	9.164	29,4
53	11.741	3.185	20,3	16,7	17,5	44.451	9.301	29,7
54	11.749	3.423	22,1	17,7	18,1	47.612	9.305	30,4
55	11.906	3.565	24,2	18,8	18,8	50.736	9.511	32,2
56	12.032	3.876	25,5	19,8	19,6	55.495	9.532	34,4
57	12.142	4.339	26,7	20,4	20,6	58.531	9.548	35,1
58	12.263	4.648	27,5	20,2	21,8	68.650	9.589	34,4
59	12.339	4.834	26,6	19,5	21,0	73.011	9.614	33,0
60	12.426	4.867	29,4	19,8	21,4	77.114	9.633	33,5
1961	12.476	5.147	30,2	20,2	22,3	84.624	9.785	34,5
62	12.561	5.116	31,0	20,8	23,7	87.475	9.802	36,4
63	12.704	5.292	32,7	21,5	24,6	92.367	9.828	39,3
64	12.823	5.664	34,7	22,5	25,5	96.226	9.883	40,9
65	12.863	5.600	34,8	21,9	25,5	116.984	9.885	37,5
66	12.871	5.850	33,4	19,5	23,3	137.267	9.889	31,8
67	12.494	5.923	32,4	18,7	22,0	142.232	11.023	29,0
68	13.014	5.936	31,0	18,6	21,5	152.431	11.100	26,4
69	13.071	6.292	29,3	18,2	21,0	145.183	11.076	26,4
70	13.115	6.356	28,7	20,3	22,7	147.268	11.426	25,9
1971	13.199	6.267	28,3	20,1	22,5	147.218	11.648	25,2
72	13.427	6.589	27,9	19,4	21,7	152.380	12.178	25,5
73	13.605	6.473	24,6	18,6	20,7	143.099	12.252	25,7
74	13.672	6.730	24,8	18,7	20,8	148.873	12.610	24,3
75	13.744	6.174	26,7	18,4	20,5	216.834	12.695	23,0
76	13.872	5.783	28,1	18,0	20,2	341.088	12.941	24,2
77	13.963	5.307	25,0	18,8	21,3	319.260	13.064	22,4
78	14.022	5.557	24,8	19,4	22,4	316.008	13.189	22,7
79	14.082	5.875	27,3	20,0	23,4	337.710	13.308	23,8
80	14.035	5.883	28,6	21,2	24,9	351.866	13.334	25,5
1981	14.070	6.180	31,5	22,4	25,8	475.399	13.440	24,6
82	14.107	6.378	31,4	21,8	25,3	605.861	13.503	23,8
83	14.203	6.369	31,3	21,2	24,6	774.922	13.634	22,8
84	14.262	6.703	37,8	21,3	24,2	880.306	13.710	22,3

(a) Compresi gli uffici principali e quelli interni delle Direzioni, gli Uffici locali e le agenzie. — (b) Compresi anche quelli spediti dagli Uffici di ferrovia e tramvia autorizzati al servizio telegrafico dei privati.

IL CREDITO E LE ASSICURAZIONI

CREDITO

I dati sono desunti dalla Banca d'Italia per la circolazione monetaria, vaglia e assegni, depositi, conti correnti e impieghi bancari; dal Ministero delle Poste e Telecomunicazioni per i conti correnti, libretti e buoni fruttiferi postali; dall'UIC e dalla Banca d'Italia per le riserve auree e valutarie.

Le riserve ufficiali sono costituite principalmente dall'oro e dalle valute convertibili. Negli anni 1946-1949 i criteri di determinazione delle valute convertibili differiscono da quelli successivi, per cui, nei primi anni successivi al 1950, si registra una sensibile contrazione dei dati. Fino al periodo pre-bellico tra le riserve ufficiali venivano considerate: le cambiali sull'estero, i biglietti di banche estere, buoni del tesoro di Stati esteri e crediti in c/c all'estero.

Dal 1958 le riserve ufficiali comprendono: oro, diritti speciali di prelievo valute convertibili e crediti verso il F.M.I. al netto delle passività a breve. Dal 1976 il complesso delle riserve risente del diverso metodo di determinazione dell'oro.

Oro. Unitamente alle serie dei dati espressi in termini monetari (utili per la comparabilità con le altre serie finanziarie fra cui le stesse riserve complessive) è stata elaborata la serie delle quantità di metallo fino, allo scopo di pervenire a dati reali, non dipendenti dal valore della moneta presa come unità di misura.

I valori delle riserve auree in lire sono stati calcolati applicando i corsi liberi dei cambi fra il dollaro e la lira italiana ai valori delle riserve espressi in dollari.

I valori delle riserve auree in dollari sono stati calcolati: fino al 1936, moltiplicando la quantità per il prezzo ufficiale dell'oro in dollari; successivamente il dato è stato calcolato al cambio fra la lira e il dollaro (UIC-dicembre).

Le riserve auree sono detenute, oltre che dalla Banca d'Italia, anche dall'Ufficio italiano dei cambi.

Dal 1971 al 1975 i dati sull'oro in lire sono stati calcolati sulla base di lire 703,297396 per grammo di oro fino; dal 1976 ad un prezzo desunto dal mercato in base alle disposizioni del D.L. 30 dicembre 1976.

Dal 1931 al 1940 la media concernente i depositi presso le Casse di risparmio e Monti di 1^a categoria è stata calcolata limitatamente al numero degli anni per i quali erano disponibili i dati delle colonne del totale.

I dati sul credito si riferiscono ad un complesso di aziende che raccolgono circa il 95% dei depositi. A seguito della riforma delle statistiche bancarie effettuata dalla Banca d'Italia, dal 1974, nella nuova serie dei depositi presso le aziende di credito sono inclusi, fra l'altro, i conti correnti in valuta di residenti e gli assegni a copertura garantita e in quella degli impieghi sono inclusi gli impieghi derivanti dall'utilizzo dei fondi di terzi in amministrazione.

Fino al 1937 i dati non comprendono i Monti di 1^a categoria che, all'epoca, raccoglievano depositi di entità trascurabile.

I dati medi del periodo 1971-1980 sono stati calcolati sugli anni dal 1974 al 1980.

Dal 1980 i dati si riferiscono alle aziende di credito in esercizio e comprendono le casse rurali ed artigiane e i monti di credito su pegno di 2^a categoria.

I dati sugli impieghi degli istituti di credito mobiliare, dal 1974 in poi, non comprendono gli impieghi delle sezioni autonome per il finanziamento delle opere pubbliche, che vengono considerate come gruppo a se stante.

Negli istituti di credito mobiliare non sono compresi gli istituti di rifinanziamento (Mediocredito centrale e Artigiancassa).

Il calcolo del dato medio per il periodo 1971-1980 è stato effettuato con i dati relativi al periodo 1974-1980.

ASSICURAZIONI

I dati si riferiscono alle principali voci del conto economico delle imprese di assicurazione che esercitano in Italia sia il ramo vita, sia il ramo danni (ivi comprese le rappresentanze di imprese estere). I dati statistici di base per la elaborazione delle serie fino al 1937 sono stati raccolti: a) per le imprese esistenti al 31 dicembre 1965, mediante rilevazione retrospettiva eseguita presso le imprese stesse; b) per le imprese cessate nel corso del tempo, da pubblicazioni ufficiali o da studi di imprese o associazioni assicurative.

Dal 1937, i dati sono ricavati dalle rilevazioni eseguite annualmente presso le imprese interessate. Fa eccezione il periodo 1940-1945 per il quale la fonte è costituita da pubblicazioni del Ministero dell'industria e del commercio.

ANNI	CIRCOLAZIONE MONETARIA (milioni di lire) (a)			VAGLIA E CONTI CORRENTI (milioni di lire)			Totale mezzi di paga- mento (milioni di lire)	RISERVE UFFICIALI				
	Biglietti di banca	Biglietti e monete di Stato	Totale	Vaglia e assegni	c/c bancari e postali	Totale		TOTALE	DI CUI ORO		Oro ton- nellate	
								milioni di dollari	milioni di lire	milioni di dollari	milioni di lire	
1921-30	17.802	2.637	20.439	1.900	382,1	7.820	236,0	4.965	354,9
1931-40	17.934	2.952	20.886	3.376	27.750	31.126	59.942	291,3	4.745	264,1	4.259	294,8
1946-50	893.922	8.732	902.654	134.104	921.745	1.055.849	1.958.503	339,9	198.850	142,0	85.160	126,2
1951-60	1.778.010	49.527	1.827.537	196.791	3.200.705	3.397.496	5.225.033	1.455,5	906.942	748,6	471.875	668,5
1961-70	4.571.648	150.374	4.722.022	470.608	12.716.317	13.186.925	17.908.947	4.391,7	2.741.200	2.494,1	1.556.330	2.212,9
1971-80 (b)	14.951,0	397,3	15.348,3	2.603,3	75.153,0	77.756,3	93.104,6	18.137,2	15.186,0	10.653,1	8.919,0	2.329,4
1926	18.340	2.597	20.937	1.795	280,2	6.309	220,9	4.974	332,1
27	17.993	2.497	20.490	1.602	645,9	12.013	239,5	4.454	360,1
28	17.295	1.887	19.182	1.813	581,3	11.098	266,0	5.079	400,1
29	16.774	2.071	18.845	1.671	543,1	10.369	273,3	5.218	411,0
30	15.681	2.132	17.813	1.651	505,7	9.652	279,0	5.325	419,5
1931	14.295	2.138	16.433	1.297	407,9	7.929	296,3	5.759	445,5
32	13.672	2.140	15.812	1.359	374,2	7.317	307,5	6.013	462,5
33	13.243	2.142	15.385	1.319	398,6	4.843	373,5	4.538	561,6
34	13.145	2.144	15.289	1.221	523,8	6.145	517,7	6.073	460,2
35	16.297	2.792	19.089	1.698	299,3	3.722	269,7	3.354	239,7
36	16.525	3.360	19.885	1.949	211,6	4.021	208,3	3.958	185,2
37	17.468	3.044	20.512	2.200	212,0	4.027	210,3	3.995	186,9
38	18.955	3.540	22.495	2.480	22.432	24.912	47.407	201,3	3.825	193,3	3.673	171,8
39	24.432	4.113	28.545	3.453	26.786	30.239	58.784	164,0	3.246	144,1	2.852	128,1
40	31.306	4.099	35.405	4.196	34.033	38.229	73.634	120,1	2.377	120,1	2.377	106,7
1941	49.609	5.315	54.924	6.327	46.404	52.731	107.655	123,5	2.347	123,5	2.347	100,8
42	73.320	5.846	79.166	12.003	56.950	68.953	148.119	140,6	2.672	140,6	2.672	125,0
43	174.486	6.749	181.235	17.132	76.621	93.753	274.988	117,7	2.237	117,7	2.237	104,6
44	312.485	6.912	319.397	48.724	145.302	194.026	513.423	24,4	463	24,4	463	21,7
45	382.050	7.760	389.810	60.904	234.210	295.114	684.924	24,4	2.436	24,4	2.436	21,7
46	505.052	7.659	512.711	99.851	441.706	541.557	1.054.268	114,4	25.740	28,0	6.300	24,9
47	788.127	6.863	794.990	132.973	631.553	764.526	1.559.516	141,8	85.505	58,0	34.974	51,5
48	963.012	7.939	970.951	151.648	920.389	1.072.037	2.042.988	369,6	212.520	112,0	64.400	99,5
49	1.048.193	9.975	1.058.168	136.564	1.241.752	1.378.316	2.436.484	655,7	409.360	256,0	160.000	227,5
50	1.165.228	11.220	1.176.448	149.483	1.373.323	1.522.806	2.699.254	417,8	261.125	256,2	160.125	227,7
1951	1.291.843	12.807	1.304.650	154.930	1.686.987	1.841.917	3.146.567	468,1	292.563	333,3	208.313	296,2
52	1.381.454	31.927	1.413.381	162.218	2.079.675	2.241.893	3.655.274	442,8	276.750	345,8	216.125	307,3
53	1.449.343	51.681	1.501.024	170.166	2.435.203	2.605.369	4.106.393	560,3	350.188	345,9	216.188	307,4
54	1.538.378	61.638	1.600.016	175.533	2.631.871	2.807.404	4.407.420	739,9	462.438	346,0	216.250	307,5
55	1.671.396	69.520	1.740.916	183.852	2.966.183	3.150.035	4.890.951	1.092,1	682.563	325,1	220.063	288,9
56	1.817.419	40.973	1.858.392	206.235	3.243.416	3.449.651	5.308.043	1.199,5	749.688	337,5	210.938	299,9
57	1.912.680	36.846	1.949.526	207.275	3.462.684	3.669.959	5.619.485	1.473,8	921.125	451,8	282.375	401,5
58	2.059.594	49.596	2.109.190	218.339	3.897.631	4.115.970	6.225.160	2.235,2	1.396.500	1.086,0	678.500	964,7
59	2.235.516	61.844	2.297.360	236.680	4.454.961	4.691.641	6.989.001	3.110,7	1.931.100	1.760,5	1.092.900	1.553,9
60	2.422.470	78.455	2.500.925	252.680	5.148.435	5.401.115	7.902.040	3.232,6	2.006.500	2.154,1	1.377.100	1.958,1
1961	2.777.722	88.563	2.866.285	334.965	5.982.905	6.317.870	9.184.155	3.764,4	2.337.500	2.239,5	1.390.600	1.977,3
62	3.231.733	96.286	3.328.019	366.559	7.138.740	7.505.299	10.833.318	3.830,3	2.377.500	2.258,7	1.402.100	1.993,6
63	3.696.429	104.804	3.801.233	396.075	8.446.643	8.842.918	12.644.151	3.407,7	2.118.000	2.356,1	1.464.400	2.082,1
64	3.911.800	115.754	4.027.554	376.640	9.008.336	9.384.976	13.412.530	3.756,0	2.345.100	2.108,7	1.316.600	1.872,0
65	4.280.692	125.734	4.406.426	434.937	11.007.252	11.442.189	15.848.615	4.567,8	2.853.900	2.404,5	1.502.300	2.136,1
66	4.594.300	168.200	4.762.500	482.800	12.044.600	12.527.400	17.289.900	4.681,2	2.923.000	2.416,2	1.508.700	2.145,1
67	5.123.300	182.000	5.305.300	564.200	13.878.700	14.442.900	19.748.200	5.243,0	3.272.000	2.403,4	1.499.900	2.132,6
68	5.387.700	195.400	5.583.100	513.200	15.932.300	16.445.500	22.028.600	4.883,2	3.048.800	2.931,0	1.827.000	2.597,7
69	6.097.100	207.200	6.304.300	594.100	18.719.000	19.313.100	25.617.400	4.679,9	2.935.600	2.945,3	1.847.500	2.626,9
70	6.615.700	219.800	6.835.500	642.600	25.004.500	25.647.100	32.482.600	5.104,1	3.200.600	2.877,2	1.804.200	2.565,3
MILIARDI DI LIRE												
1971	7.275,4	232,9	7.508,3	691,5	30.450,1	31.141,6	38.649,9	6.282,0	3.884,3	2.915,0	1.802,4	2.562,8
72	8.735,9	248,2	8.984,1	1.193,9	37.394,4	38.588,3	47.572,4	5.929,9	3.459,6	3.088,5	1.801,9	2.562,1
73	10.013,1	268,4	10.281,5	1.431,2	44.338,1	45.769,3	56.050,8	5.650,1	3.291,7	3.097,0	1.804,3	2.565,5
74	11.142,5	285,8	11.428,3	1.526,4	49.216,9	50.743,3	62.171,6	6.106,0	3.970,8	2.736,6	1.804,3	2.565,5
75	12.901,0	312,2	13.213,2	1.882,0	54.406,7	56.288,7	69.501,0	3.908,2	2.669,4	2.641,6	1.804,3	2.565,5
76	14.578,1	350,6	14.928,7	2.362,5	67.093,2	69.455,7	84.384,4	12.541,5	10.881,1	9.399,8	8.155,4	1.159,6
77	16.487,5	400,0	16.887,5	2.564,5	68.497,4	71.061,9	87.949,4	19.059,8	16.688,6	11.208,1	9.813,7	2.578,8
78	19.531,1	548,4	20.079,5	3.813,4	107.626,8	111.440,2	131.519,7	24.891,4	20.959,8	14.124,2	11.893,3	2.585,4
79	22.557,2	637,5	23.194,7	5.064,0	137.258,2	142.322,2	165.516,9	37.776,3	30.639,6	19.900,0	16.140,5	2.075,0
80	26.288,1	689,2	26.977,3	5.504,0	155.247,7	160.751,7	187.729,0	59.226,8	55.415,4	36.520,3	34.169,5	2.073,7
1981	30.614,5	746,6	31.361,1	6.165,0	170.154,7	176.319,7	207.680,8	48.976,0	58.770,0	28.993,0	34.791,0	2.073,6
82	34.224,8	831,9	35.056,7	7.504,0	198.989,0	206.493,0	241.549,7	37.694,0	51.642,0	23.685,0	32.449,0	2.073,7
83	38.419,2	916,7	39.335,9	8.213,0	221.581,2	229.794,2	269.130,1	46.110,0	76.520,0	26.152,0	43.399,0	2.073,7
84	43.172,5	1.018,8	44.191,3	10.012,0	253.690,9	263.702,9	307.894,2	42.359,0	82.002,0	21.637,0	41.887,0	2.073,7

(a) Fino al 1926 comprende le emissioni dei vecchi Stati Italiani; dal 1943 al 1950 comprende le Am.lire (Allied military currency). Dal 1951 i dati sono al netto delle giacenze nelle casse del Tesoro e della Banca d'Italia. — (b) Dati in miliardi di lire.

15.2 Depositi presso le principali aziende di credito e l'Amministrazione postale

ANNI	AZIENDE DI CREDITO ORDINARIO					AMMINISTRAZIONE POSTALE				Totale generale
	Depositi a risparmio	CONTI CORRENTI			Totale	Depositi in libretti	Buoni fruttiferi	Depositi in c/c	Totale	
		Ordinari	Di corrispondenza	Altri						
MILIONI DI LIRE										
1921-30	27.093	—	9.128	1.159	114	10.401
1931-40	36.853	4.517	21.615	—	26.132	62.985	8.549	24.299	1.618	34.466
1946-50	635.805	142.313	705.053	—	847.366	1.483.171	54.727	323.902	74.380	453.009
1951-60	2.945.010	280.429	2.617.092	—	2.897.521	5.842.531	191.013	1.228.134	303.184	1.722.331
1961-70	11.796.356	626.299	11.142.969	—	11.769.268	23.565.624	885.072	2.916.836	947.036	4.748.944
1971-80 (a)	72.433,6	1.834,3	82.117,0	464,0	84.415,3	156.848,9	4.073,7	13.893,4	6.986,0	24.953,1
1926	21.103	—	9.805	826	64	10.695
27	22.460	—	9.040	1.098	96	10.234
28	37.706	—	8.870	1.950	156	10.976
29	38.393	—	8.831	2.943	271	12.045
30	38.747	—	8.724	4.309	345	13.378
1931	37.862	—	8.652	6.023	401	15.076
32	32.937	—	8.567	8.449	477	17.493
33	34.471	—	8.600	10.802	597	19.999
34	34.822	—	8.636	11.791	628	21.055
35	33.066	—	8.336	11.623	684	20.643
36	35.735	—	8.473	13.836	701	23.010
37	36.379	—	8.615	16.904	956	26.475
38	34.235	3.802	17.495	—	21.297	55.532	8.569	20.665	1.135	30.369
39	35.725	4.270	20.971	—	25.241	60.966	8.243	23.768	1.545	33.554
40	40.599	5.480	26.379	—	31.859	72.458	8.834	28.467	2.174	39.475
1941	50.285	7.845	35.504	—	43.349	93.634	10.421	36.490	3.055	49.966
42	64.393	10.425	43.128	—	53.553	117.946	12.162	47.302	3.397	62.861
43	71.382	12.834	59.042	—	71.876	143.258	12.290	49.025	4.745	66.060
44	109.793	28.560	110.432	—	138.992	248.785	14.268	50.761	6.310	71.339
45	185.143	53.466	165.977	—	219.443	404.586	19.974	71.923	12.767	104.664
46	281.703	86.546	329.806	—	416.352	698.055	27.739	112.195	25.354	165.288
47	415.369	113.147	485.373	—	598.520	1.013.889	39.888	158.733	33.033	231.654
48	650.936	154.561	714.781	—	869.342	1.520.278	57.580	284.416	51.047	393.043
49	841.770	174.167	932.787	—	1.106.954	1.948.724	70.439	452.251	134.798	657.488
50	989.249	183.142	1.062.515	—	1.254.657	2.234.906	77.989	611.916	127.666	817.571
1951	1.160.617	203.476	1.323.944	—	1.527.420	2.688.037	82.750	715.256	159.567	957.573
52	1.452.520	236.148	1.646.682	—	1.882.830	3.335.350	98.998	866.646	196.845	1.162.489
53	1.755.394	265.831	1.893.419	—	2.159.250	3.914.644	122.379	1.028.097	275.953	1.426.429
54	2.093.513	247.620	2.132.110	—	2.379.730	4.473.243	142.268	1.125.442	252.141	1.519.851
55	2.464.575	257.744	2.431.504	—	2.689.248	5.153.823	164.506	1.198.022	276.935	1.639.463
56	2.902.802	269.691	2.641.892	—	2.911.583	5.814.385	189.279	1.266.943	331.833	1.788.055
57	3.387.198	277.900	2.830.912	—	3.108.812	6.496.010	217.754	1.344.653	353.872	1.916.279
58	4.071.808	313.964	3.165.900	—	3.479.864	7.551.672	253.941	1.439.739	417.767	2.111.447
59	4.737.914	348.359	3.735.367	—	4.083.726	8.821.640	295.695	1.573.558	371.235	2.240.488
60	5.423.756	383.581	4.369.187	—	4.752.748	10.176.504	342.560	1.722.987	395.687	2.461.234
1961	6.356.417	436.167	5.121.859	—	5.558.026	11.914.443	405.246	1.903.416	424.879	2.733.541
62	7.490.551	505.470	6.169.072	—	6.674.542	14.165.093	502.443	2.108.822	464.198	3.075.463
63	8.503.136	552.732	6.931.992	—	7.484.654	15.987.790	623.246	2.327.711	962.189	3.913.146
64	9.340.722	566.559	7.493.872	—	8.060.431	17.401.153	721.934	2.529.618	947.905	4.199.457
65	10.824.803	617.312	9.036.089	—	9.653.401	20.478.204	830.724	2.796.737	1.353.851	4.981.312
66	12.492.424	667.431	10.459.740	—	11.127.171	23.619.595	940.443	3.070.429	917.390	4.928.262
67	14.058.790	740.307	12.267.078	—	13.007.385	27.066.175	1.032.500	3.325.210	871.253	5.228.963
68	15.773.408	726.196	14.281.798	—	15.007.994	30.741.402	1.136.492	3.560.544	924.336	5.621.372
69	16.840.929	715.164	16.773.914	—	17.489.078	34.330.007	1.255.205	3.762.849	1.229.860	6.247.914
70	16.322.381	735.648	22.894.351	—	23.629.999	39.952.380	1.402.489	3.783.020	1.374.496	6.560.005
MILIARDI DI LIRE										
1971	18.384,3	766,3	27.939,0	—	28.705,3	47.089,6	1.531,2	4.726,5	1.744,8	8.002,5
72	21.618,2	897,0	34.878,5	—	35.775,5	57.393,7	1.744,8	5.866,9	1.618,9	9.230,6
73	26.555,9	1.045,1	41.406,5	—	42.451,6	69.007,5	2.074,1	7.113,8	1.886,5	11.074,4
74	34.080,9	1.075,2	45.557,2	427,4	47.059,8	81.140,7	2.302,0	7.490,0	2.157,1	11.949,1
75	49.057,8	1.453,1	50.388,3	318,5	52.159,9	101.217,7	2.840,6	9.010,0	2.246,9	14.097,5
76	60.215,4	1.698,6	61.273,7	456,7	63.429,0	123.644,4	3.359,1	10.726,7	3.664,2	17.750,0
77	61.234,2	1.668,7	61.299,0	464,4	63.432,1	124.666,3	3.868,1	12.656,2	5.526,5	22.050,8
78	87.877,4	2.395,2	96.718,9	581,3	99.695,4	187.572,8	4.567,6	15.740,8	7.931,3	28.239,7
79	101.630,3	2.342,2	120.505,3	516,7	123.364,2	224.994,5	5.442,5	19.314,4	13.894,0	38.650,9
80	112.939,6	2.207,2	139.076,4	483,0	141.766,6	254.706,2	6.135,7	22.315,9	13.481,7	41.933,3
1981	124.817,5	1.678,7	151.064,6	791,2	153.534,5	278.352,0	6.720,2	23.646,3	16.620,1	46.986,6
82	148.402,7	1.682,0	178.115,8	1.033,9	180.831,7	329.234,4	7.307,3	25.956,1	18.157,3	51.420,7
83	169.554,6	2.972,6	199.481,9	1.029,5	203.484,0	373.038,6	7.924,2	28.933,0	18.097,2	54.954,4
84	187.917,6	4.752,3	222.604,9	968,6	228.325,8	416.243,4	8.575,0	33.942,6	26.332,6	68.850,2

(a) Dati in miliardi di lire.

15.3 Depositi e impieghi delle aziende di credito ordinario in esercizio (situazione a fine anno)

ANNI	DEPOSITI						Totale	Impieghi
	Istituti di credito di diritto pubblico	Banche di interesse nazionale	Banche di credito ordinario	Banche popolari cooperative	Casse di risparmio e monti di credito su pegno	Casse rurali ed artigiane		
MILIONI DI LIRE								
1921-30	—	12.711	—
1931-40	12.053	16.378	9.957	6.129	18.468	—	62.985	39.606
1946-50	334.748	352.891	323.017	162.919	309.595	—	1.483.170	1.046.704
1951-60	1.322.704	1.235.751	1.316.156	642.777	1.325.143	—	5.842.531	4.277.985
1961-70	5.184.167	4.210.549	5.278.434	2.687.923	6.204.551	—	23.565.624	16.544.530
1971-80 (a)	25.738,0	18.383,6	31.845,1	17.942,4	36.216,3	—	130.125,4	69.378,1
1926	—	12.954	—
27	—	15.766	—
28	—	15.685	—
29	—	16.459	—
30	—	17.372	—
1931	—	18.181	—
32	—	18.743	—
33	—	19.524	—
34	—	19.617	—
35	—	18.637	—
36	—	18.803	—
37	—	19.064	—
38	9.910	13.888	8.630	5.255	17.849	—	55.532	36.464
39	11.548	15.994	9.699	5.924	17.801	—	60.966	38.731
40	14.701	19.251	11.543	7.210	19.753	—	72.458	43.624
1941	19.550	24.626	15.968	9.478	24.012	—	93.634	55.507
42	24.701	29.622	21.500	12.840	29.283	—	117.946	66.396
43	26.880	40.337	26.745	16.617	32.679	—	143.258	59.594
44	56.648	73.562	45.175	27.122	46.278	—	248.785	65.205
45	84.081	108.763	86.020	46.455	81.267	—	406.586	147.742
46	142.540	192.063	154.783	78.500	130.169	—	698.055	396.135
47	225.944	244.486	225.845	114.291	203.323	—	1.013.889	733.444
48	334.708	364.717	326.874	169.279	324.700	—	1.520.278	1.055.004
49	449.893	446.101	422.703	214.125	415.902	—	1.948.724	1.378.212
50	520.657	517.089	484.882	238.400	473.878	—	2.234.906	1.670.723
1951	630.313	651.509	587.042	275.560	543.613	—	2.688.037	1.980.377
52	777.756	815.717	743.883	343.081	654.913	—	3.335.350	2.403.960
53	898.370	965.822	871.877	406.876	771.699	—	3.914.644	2.897.796
54	1.050.624	1.046.905	980.789	469.539	925.386	—	4.473.243	3.368.358
55	1.199.782	1.149.148	1.146.004	546.553	1.112.336	—	5.153.823	3.889.827
56	1.348.010	1.226.964	1.298.422	638.550	1.302.439	—	5.814.385	4.522.122
57	1.479.840	1.323.382	1.445.906	731.904	1.514.978	—	6.496.010	4.975.202
58	1.663.507	1.515.929	1.709.468	857.919	1.804.849	—	7.551.672	5.285.967
59	1.936.059	1.705.407	2.029.950	1.010.750	2.139.474	—	8.821.640	6.045.127
60	2.242.777	1.956.730	2.348.215	1.147.040	2.481.742	—	10.176.504	7.411.118
1961	2.620.044	2.230.309	2.764.776	1.360.932	2.938.382	—	11.914.443	8.597.785
62	3.122.372	2.702.104	3.206.478	1.646.325	3.487.814	—	14.165.093	10.621.579
63	3.595.303	2.930.601	3.588.182	1.856.800	4.016.904	—	15.987.790	12.863.528
64	3.927.664	3.168.425	3.858.431	2.006.159	4.440.474	—	17.401.153	13.226.785
65	4.613.918	3.725.461	4.536.134	2.328.507	5.274.184	—	20.478.204	14.155.857
66	5.233.103	4.167.084	5.278.776	2.698.513	6.242.119	—	23.619.595	16.210.321
67	5.988.081	4.707.285	6.068.675	3.093.502	7.208.632	—	27.066.175	18.598.479
68	6.677.823	5.344.808	6.891.111	3.488.054	8.339.606	—	30.741.402	20.693.353
69	7.440.105	5.885.143	7.710.074	3.895.639	9.399.046	—	34.330.007	23.711.163
70	8.623.257	7.244.278	8.881.709	4.504.792	10.698.344	—	39.952.380	26.766.446
MILIARDI DI LIRE								
1971	9.935,7	8.425,8	10.693,2	5.326,6	12.708,3	—	47.089,6	30.148,2
72	11.830,0	10.244,4	13.064,3	6.574,2	15.680,8	—	57.393,7	35.548,5
73	13.880,5	12.118,8	16.096,0	7.904,3	19.008,0	—	69.007,6	42.323,3
74	16.196,7	14.008,2	18.993,0	9.641,0	22.301,8	—	81.140,7	50.869,9
75	19.962,2	16.192,0	24.496,7	12.802,6	27.764,2	—	101.217,7	58.183,6
76	24.360,7	19.067,1	30.642,2	16.177,6	33.396,8	—	123.644,4	70.034,2
77	29.951,7	20.819,3	38.143,5	21.285,5	42.025,5	—	152.225,5	78.431,3
78	36.978,0	24.135,7	46.660,4	26.861,7	52.937,0	—	187.572,8	87.355,5
79	43.714,9	27.861,9	55.598,4	33.415,9	64.403,4	—	224.994,5	106.253,0
80	50.570,0	30.963,3	64.063,5	39.434,2	71.936,9	—	256.967,9	134.633,6
1981	53.727,1	33.891,3	70.693,9	44.854,5	77.837,7	10.738,3	291.742,8	155.327,5
82	64.729,6	39.032,8	81.383,8	53.943,9	93.381,3	13.633,7	346.105,1	171.288,5
83	71.784,8	43.814,1	91.927,8	62.602,8	106.612,4	17.235,0	393.976,9	199.536,9
84	80.898,0	47.121,6	102.852,3	71.103,4	118.609,3	21.395,2	441.979,8	243.164,8

(a) Dati in miliardi di lire.

15.4 Impieghi degli istituti di credito speciale per categorie di istituti (situazione a fine anno)


ANNI	Istituti di credito mobiliare	Sezioni OO.PP.	Istituti di credito fondiario ed edilizio	Istituti di credito agrario	Totale
MILIONI DI LIRE					
1921-30		1.969	1.224
1931-40	9.853		5.951	5.580	21.384
1946-50	206.326		22.772	39.908	269.006
1951-60	1.202.407		328.041	283.198	1.813.646
1961-70	5.635.566		2.683.509	1.088.877	9.407.952
1971-80 (a)	27.247,2	5.051,4	13.526,9	2.943,3	48.768,8
1926		1.699
27		2.099
28		2.852
29		3.696	951
30		4.563	1.497
1931		5.325	1.492
32		5.740	1.629
33		5.989	1.853
34		6.136	2.092
35		5.577	2.207
36		6.077	2.472
37		5.969	3.033
38		5.877	4.951
39	8.963		5.927	5.573	20.463
40	10.743		5.975	5.587	22.305
1941	12.280		5.855	5.659	23.794
42	15.966		5.774	3.197	24.937
43	33.359		5.391	2.970	41.720
44	55.833		4.858	2.788	63.479
45	61.995		4.659	4.677	71.331
46	37.044		6.452	10.065	53.561
47	97.522		9.609	24.927	132.058
48	185.222		14.799	39.939	239.960
49	280.583		28.340	55.580	364.503
50	431.259		54.661	69.030	554.950
1951	566.248		74.382	82.652	723.282
52	696.843		99.163	104.257	900.263
53	799.295		142.231	138.122	1.079.648
54	912.436		201.126	191.248	1.304.810
55	1.063.800		264.321	253.084	1.581.205
56	1.196.772		328.302	307.060	1.832.134
57	1.334.126		400.613	354.489	2.089.228
58	1.523.554		480.573	400.979	2.405.106
59	1.770.771		573.756	454.907	2.799.434
60	2.160.225		715.941	545.178	3.421.344
1961	2.622.645		955.790	599.165	4.177.600
62	3.295.155		1.284.271	671.211	5.250.637
63	3.918.121		1.619.390	769.688	6.307.199
64	4.519.418		1.899.224	840.007	7.258.649
65	4.992.223		2.188.011	936.344	8.116.578
66	5.560.800		2.591.900	1.058.526	9.211.226
67	6.447.300		3.068.000	1.239.991	10.755.291
68	7.405.200		3.724.400	1.461.084	12.590.684
69	8.284.600		4.408.700	1.599.540	14.292.840
70	9.310.200		5.095.400	1.713.217	16.118.817
MILIARDI DI LIRE					
1971	11.728,5		6.112,4	1.879,7	19.720,6
72	14.053,1		6.865,3	1.989,6	22.908,0
73	18.097,5		8.378,5	2.231,9	28.707,9
74	17.803,1	2.717,0	8.972,7	1.546,8	31.039,6
75	21.315,5	3.554,7	10.293,9	1.874,4	37.038,5
76	24.152,1	4.003,1	11.596,8	2.292,2	42.044,2
77	27.311,1	4.732,9	13.149,3	2.722,8	47.916,1
78	30.414,8	5.874,7	14.796,9	3.359,3	54.445,7
79	32.697,8	6.988,2	16.607,9	3.959,4	60.253,3
80	37.036,3	7.489,3	19.270,4	4.847,9	68.643,9
1981	44.925,6	8.282,5	22.686,2	5.982,6	81.876,9
82	53.859,0	9.849,9	25.974,1	6.846,6	96.529,6
83	59.043,9	13.021,3	29.686,8	8.181,5	109.933,5
84	66.143,6	15.999,2	32.926,7	10.230,2	125.299,7

(a) Dati in miliardi di lire.

15.5

Principali voci di entrata e di uscita dei conti economici delle imprese di assicurazione relativamente alla sezione assicurazione diretta del portafoglio italiano (dati in milioni di lire correnti)

ANNI	VITA E CAPITALIZZAZIONE					DANNI					
	Premi	Sinistri	Riserve premi	Accessori di polizza	Provvigioni	Premi	Sinistri	Riserve premi	Riserve sinistri	Accessori di polizza	Provvigioni
1921-30	466	162	2.024	10	57	809
1931-40	917	479	5.384	28	89	895	788	348	473	198	199
1941-50	15.868	3.133	44.024	857	2.934	14.226	6.958	7.603	11.852	8.924	7.224
1951-60	56.080	15.776	223.784	2.421	6.950	110.168	69.785	44.974	92.088	33.223	27.285
1961-70	169.418	68.715	856.712	6.012	26.108	469.646	291.592	230.928	446.012	122.449	108.515
1971-80	570.134	230.902	2.719.170	2.870.455	1.651.422	1.054.785	2.401.288
1926	445	147	1.979	10	68
27	521	167	2.263	11	76
28	640	225	2.668	11	77
29	760	268	3.073	21	77	754
30	818	359	3.579	23	75	863
1931	893	430	3.849	22	68	733
32	690	581	4.085	24	66	730
33	648	646	4.036	23	67	694
34	712	383	4.445	21	78	682
35	716	368	4.749	23	73	737
36	844	375	5.218	26	93	763	288	358
37	972	497	5.811	34	116	939	554	327	441	180	180
38	1.147	460	6.519	31	107	1.030	602	361	532	195	199
39	1.288	523	7.304	34	113	1.296	698	417	559	220	219
40	1.260	530	7.825	37	114	1.344	1.297
1941	1.767	557	8.858	46	144	1.270	1.540
42	2.274	566	10.216	52	196	1.388	1.198
43	2.475	655	11.897	57	181	1.428	1.779
44	3.876	848	13.523	105	217	1.402	1.654
45	5.276	911	15.765	241	418	2.672	2.266	1.099	3.541
46	6.677	1.593	22.580	350	856	6.894	2.996	2.454	4.733	3.302	2.459
47	10.418	2.010	30.759	533	1.787	17.940	6.504	5.600	8.587	6.570	5.380
48	15.027	2.692	41.270	846	3.054	29.008	11.559	9.144	12.519	9.609	7.828
49	20.811	4.266	54.366	1.177	4.244	37.030	17.788	12.341	17.518	11.864	9.662
50	26.409	5.102	71.146	1.378	4.727	43.228	22.297	14.979	24.212	13.273	11.290
1951	31.536	6.015	91.251	1.594	4.982	55.841	29.564	19.759	31.666	16.346	14.686
52	35.672	7.827	112.814	1.760	5.278	66.768	37.290	23.499	42.349	19.620	17.292
53	40.341	9.206	135.531	1.947	5.350	76.665	47.755	27.738	52.323	23.311	19.786
54	45.236	10.633	161.387	2.126	6.295	85.991	52.729	32.700	65.787	26.330	21.696
55	50.548	12.543	191.275	2.305	6.222	98.388	59.234	38.113	80.285	30.199	24.920
56	58.148	14.892	229.118	2.488	7.012	114.124	83.881	43.846	96.920	34.407	28.107
57	64.072	18.220	266.524	2.673	7.768	131.947	83.738	51.364	116.675	38.724	31.574
58	70.121	24.826	304.028	2.855	8.083	140.077	91.953	59.876	128.917	42.646	34.743
59	77.994	26.303	347.692	3.062	8.724	153.245	97.769	69.593	142.876	47.093	37.243
60	87.213	27.293	398.212	3.397	9.794	1768.634	113.940	83.251	163.083	53.553	42.807
1961	97.823	32.110	455.424	3.685	10.573	209.663	138.659	97.946	190.448	61.524	49.460
62	109.285	37.035	537.957	4.297	11.500	247.389	173.044	113.324	226.559	69.775	58.179
63	124.390	45.136	610.887	4.036	12.931	302.541	207.326	137.662	271.759	84.999	69.064
64	137.007	55.612	687.597	4.480	14.522	356.652	236.989	163.481	303.881	103.390	84.295
65	150.771	63.283	769.857	5.330	15.797	421.828	258.701	198.420	362.621	115.420	96.641
66	168.053	64.888	866.257	5.912	26.111	494.885	271.580	238.952	440.619	125.908	111.419
67	194.091	73.974	978.972	6.810	35.584	557.820	308.008	284.718	529.641	141.744	125.412
68	211.706	90.335	1.094.698	7.648	39.168	621.520	364.272	323.379	618.061	157.346	144.881
69	234.613	102.980	1.216.046	8.492	44.476	692.094	426.551	357.160	713.347	170.484	161.312
70	266.437	121.793	1.349.427	9.426	50.420	792.072	530.789	394.246	803.193	193.900	184.482
1971	295.214	122.757	1.506.754	10.508	55.862	1.029.276	629.649	486.733	975.593	224.201	230.370
72	323.755	133.782	1.679.075	11.877	64.531	1.335.977	794.449	581.408	1.183.260	191.128	277.540
73	385.959	167.303	1.882.634	9.502	73.863	1.529.705	956.825	634.952	1.460.607	187.061	314.230
74	455.322	182.294	2.129.402	10.827	89.244	1.780.557	1.164.456	703.111	1.712.709	211.988	364.066
75	563.458	193.466	2.464.395	2.231.975	1.370.663	815.380	1.989.757
76	643.636	245.673	2.815.349	2.772.115	1.617.277	993.725	2.330.779
77	692.272	309.146	3.160.138	3.458.806	1.870.341	1.227.003	2.739.478
78	690.582	292.074	3.511.564	3.993.173	2.174.166	1.404.516	3.160.851
79	761.659	296.216	3.937.945	4.715.128	2.596.799	1.649.370	3.782.175
80	889.487	366.311	4.416.448	5.857.838	3.339.595	2.051.548	4.677.670
1981	1.052.277	420.813	5.010.742	7.277.159	4.214.806	2.564.302	5.740.415
82	1.211.219	448.024	5.767.913	8.907.864	5.246.714	3.147.101	7.058.142
83	1.500.786	515.307	6.763.617	10.444.725	5.384.335	3.717.540	8.332.118
84	1.933.293	576.314	8.175.345	13.791.470	7.397.360	4.438.678	10.005.697



NUMERI INDICI DEI PREZZI

I numeri indici dei prezzi all'ingrosso e dei prezzi al consumo per le famiglie di operai e impiegati (costo della vita) sono riferiti alla base 1913 = 1. Le serie degli indici dei prezzi all'ingrosso e del costo della vita sono state ricostruite mediante opportuni concatenamenti di indici ufficiali: la connessione delle varie serie di indici è stata effettuata in modo da assicurare, nei limiti del possibile, la loro comparabilità attraverso il tempo.

PREZZI ALL'INGROSSO

Le serie si riferiscono ai **prezzi medi annui alla produzione ed all'ingrosso di alcuni prodotti dell'agricoltura e dell'industria**: i dati che le compongono sono medie di quotazioni relative ad un gruppo di mercati per quanto possibile esteso e rappresentativo; in alcuni casi però la necessità di risalire nel tempo ha imposto il ricorso ad uno o a pochi mercati. Di regola gli elementi sono stati forniti dagli Uffici provinciali di statistica presso le Camere di commercio, industria, artigianato e agricoltura, tra i compiti istituzionali delle quali vi è appunto la raccolta delle quotazioni dei prodotti più importanti della provincia. Per il controllo e l'eventuale integrazione delle serie provinciali, l'Istituto Centrale di Statistica ha fatto ricorso ad altre fonti ed alla documentazione in suo possesso.

Per gli anni di guerra, nei quali esistevano due serie di prezzi, legali ed effettivi, si sono utilizzati questi ultimi.

I dati raccolti sono stati sottoposti ad accurato esame critico allo scopo di ottenere serie omogenee con elevato grado di attendibilità.

PREZZI ALL'IMPORTAZIONE

I prezzi all'importazione sono ottenuti dividendo i valori per le rispettive quantità importate in ciascun anno.

PREZZI AL CONSUMO

I dati rappresentano, salvo diversa indicazione, **medie nazionali dei prezzi pagati dai consumatori finali per l'acquisto di beni e servizi.**

Le rilevazioni sistematiche di tali prezzi hanno origine relativamente recente essendosi sviluppate soprattutto subito dopo la prima guerra mondiale.

Per gli anni dal 1943 in poi sono stati considerati per i prodotti alimentari i prezzi di libero mercato, mentre nei precedenti anni del periodo bellico sono stati considerati i prezzi legali. Per taluni generi (e cioè per il pane e la pasta dal 1944 al 1949, e per l'olio e lo zucchero dal 1944 al 1950), i prezzi rappresentano la media tra prezzi legali e prezzi di libero mercato, ponderati in base alle quantità vendute nei due diversi mercati.

VALORE DELLA LIRA

Il calcolo dei due tipi di **coefficienti di trasformazione della lira** — in base ai prezzi all'ingrosso e ai prezzi al consumo per le famiglie di operai e impiegati (già «costo della vita») — è stato eseguito dividendo gli indici con base 1913 = 1 di ciascuno degli anni indicati nella testata per gli indici di tutti gli anni dal 1926 al 1985.

In merito al significato di tali coefficienti si precisa a titolo di esempio, che per tradurre valori espressi in lire del 1926 in lire del 1955 basta moltiplicare detti valori per il coefficiente della riga dell'anno 1926 che si trova in corrispondenza della colonna del 1955; pertanto, 1 lira del 1926 corrisponde a lire 40,6385 del 1955 calcolata in base agli indici dei prezzi all'ingrosso e a lire 50,2171 calcolata in base agli indici dei prezzi al consumo per le famiglie di operai e impiegati (già «indici del costo della vita»).

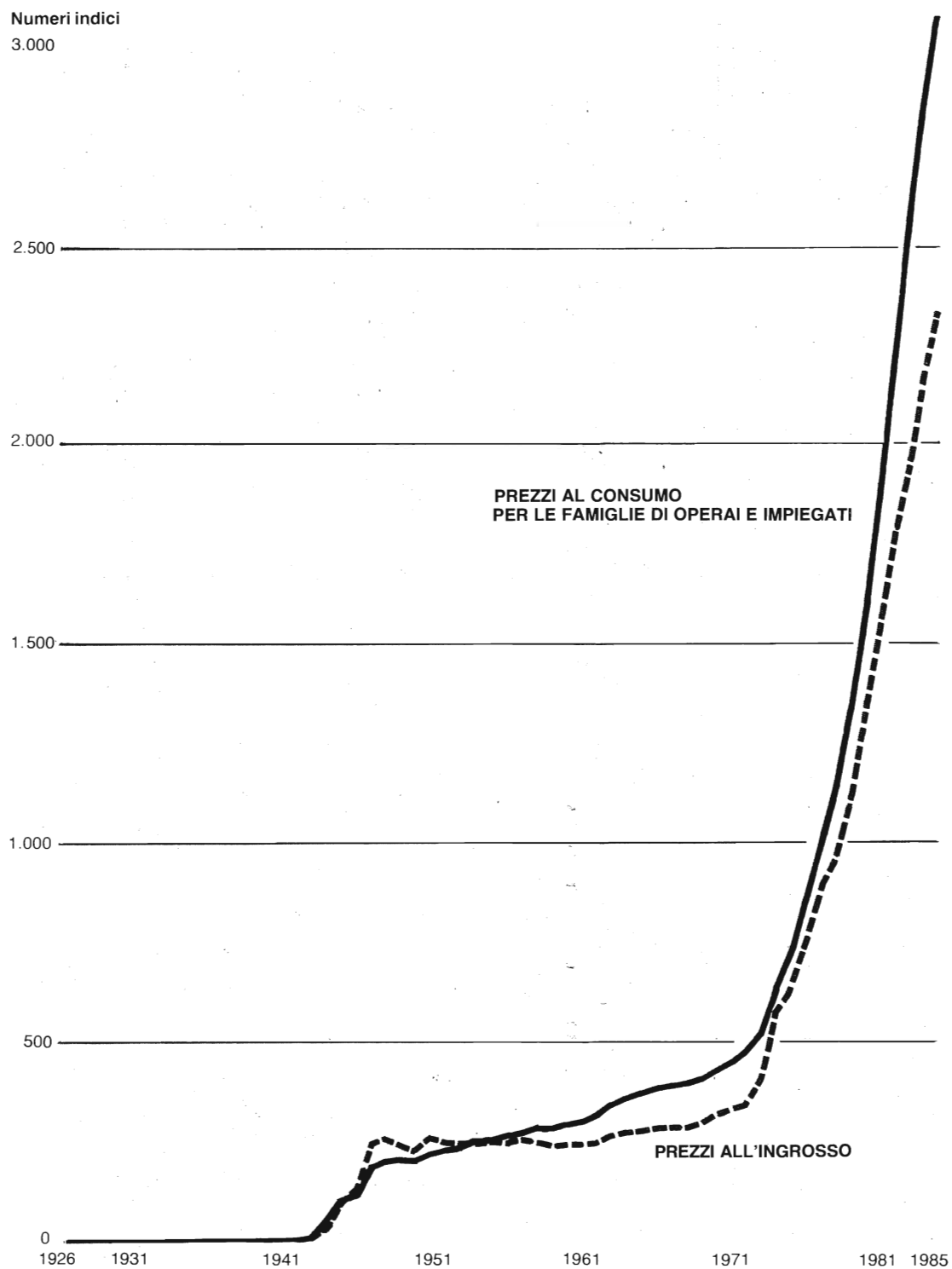
L'uso di ciascuno di questi indicatori dipende dal genere di ragguaglio che si desidera effettuare, ossia dalla natura del fenomeno al quale i valori monetari si riferiscono, per cui può essere utilizzato un determinato indicatore, oppure, per particolari scopi, una media semplice o ponderata dei due.

16.1 Numeri Indici dei prezzi all'ingrosso e dei prezzi al consumo per le famiglie di operai e impiegati

(base: 1913 = 1)

ANNI	Prezzi all'ingrosso	Prezzi al consumo per le famiglie di operai e impiegati	ANNI	Prezzi all'ingrosso	Prezzi al consumo per le famiglie di operai e impiegati
1921-30	5,372	4,451	1951	270,176	231,260
1931-40	4,134	3,996	52	255,121	241,085
1941-45	33,259	36,373	53	254,153	245,779
1946-50	228,030	191,320	54	251,866	252,367
1951-60	256,129	265,810	55	254,153	259,472
1961-70	285,153	376,256	56	258,474	272,383
1971-80	744,228	885,537	57	261,015	277,643
			58	256,417	290,945
1926	6,254	5,167	59	248,816	289,728
27	5,255	4,724	60	251,103	297,422
28	5,080	4,378	1961	251,611	306,116
29	4,846	4,448	62	259,236	321,728
30	4,338	4,307	63	272,706	345,911
1931	3,785	3,891	64	281,856	366,421
32	3,535	3,789	65	286,430	382,339
33	3,220	3,565	66	290,751	389,992
34	3,149	3,381	67	290,169	397,792
35	3,464	3,429	68	291,333	402,862
36	3,880	3,688	69	302,672	414,172
37	4,526	4,037	70	324,769	435,231
38	4,841	4,347	1971	335,811	456,993
39	5,050	4,539	72	349,451	482,671
40	5,893	5,297	73	411,807	532,723
1941	6,574	6,129	74	579,713	636,308
42	7,386	7,084	75	629,402	745,551
43	11,079	11,880	76	773,275	868,721
44	41,544	52,794	77	901,639	1,025,960
45	99,710	103,980	78	977,420	1,153,661
46	139,614	122,716	79	1,128,982	1,335,224
47	249,747	198,875	80	1,354,778	1,617,559
48	263,496	210,569	1981	1,579,671	1,920,043
49	250,231	213,655	82	1,799,145	2,233,849
50	237,064	210,786	83	1,973,912	2,568,684
			84	2,178,483	2,840,434
			85	2,338,347	3,084,685

Tavola illustrata **30** NUMERI INDICI DEI PREZZI ALL'INGROSSO E AL CONSUMO - BASE: 1913 = 100



ANNI	FRUMENTO		Grano-turco	Risone (originario)	Avena	Patate	Pomodoro (per consumo diretto)	Fagioli (secchi)	Tabacco	Caffè (crudo)
	Tenero	Duro								
1921-30	137	148	99	111	102	64	49	206	122	234
1931-40	118	134	77	74	82	48	41	164	344	2.300
1946-50	8.962	9.089	5.870	4.525	4.713	3.005	2.070	11.806	18.359	106.030
1951-60	6.882	8.317	4.951	5.897	4.785	2.600	3.180	11.638	23.894	164.900
1961-70	6.748	8.593	5.025	7.120	5.005	3.569	5.466	16.483	54.272	147.753
1971-80	13.598	18.230	12.945	19.020	12.955	12.268	15.379	47.440	156.223	332.051
1926	200	209	113	142	127	73	60	197	150	2.904
27	140	161	86	90	119	72	38	161	150	2.407
28	135	142	113	100	109	68	59	236	170	2.363
29	130	140	98	97	86	69	57	276	170	2.313
30	127	131	70	73	74	43	50	163	170	2.417
1931	101	126	56	63	69	60	62	113	320	2.323
32	111	125	70	67	65	49	60	99	320	2.271
33	93	106	51	52	48	26	36	73	320	1.109
34	86	101	55	54	54	35	31	69	320	2.100
35	105	120	76	65	76	44	42	131	300	2.236
36	116	131	88	69	92	48	25	159	290	2.485
37	127	138	85	72	93	39	28	191	361	2.460
38	140	148	89	93	87	40	33	185	361	2.345
39	145	152	93	95	101	54	39	244	397	2.375
40	153	189	106	109	136	82	53	377	454	—
1941	300	255	140	138	142	117	103	409	634	—
42	725	393	475	153	400	172	148	507	930	—
43	1.650	919	1.450	170	1.250	304	341	826	1.162	30.000
44	3.033	2.188	2.170	225	2.000	1.072	547	3.948	3.534	35.000
45	4.066	3.500	3.475	665	3.150	2.087	820	9.957	11.100	50.000
46	6.525	7.831	5.220	1.450	4.832	2.847	992	13.520	15.096	93.000
47	13.850	10.832	7.447	4.100	5.036	4.333	2.420	16.935	18.500	92.777
48	10.293	10.384	6.172	5.800	4.815	2.849	2.000	10.384	21.645	96.000
49	7.639	8.809	5.291	5.600	4.851	1.949	2.337	7.562	18.500	106.400
50	6.504	7.591	5.219	5.675	4.032	3.047	2.601	10.631	18.058	142.000
1951	6.569	7.544	5.976	5.772	4.293	2.392	2.000	12.305	18.496	150.900
52	6.986	8.212	5.568	6.376	6.060	2.410	3.137	11.858	19.096	153.700
53	7.244	8.391	5.809	6.267	4.702	2.756	2.698	13.461	19.481	151.000
54	7.220	8.063	4.281	6.064	3.996	2.260	2.428	10.797	21.820	185.800
55	7.198	8.599	5.068	5.970	5.528	2.156	3.309	10.937	21.618	167.200
56	6.912	8.861	5.146	5.771	5.373	3.327	3.301	10.627	25.957	183.100
57	6.970	8.445	4.833	5.662	4.420	2.734	4.495	10.723	26.435	190.500
58	6.648	8.089	4.282	5.709	3.740	3.139	2.883	11.747	29.012	167.500
59	6.273	8.424	4.353	5.756	4.636	2.251	4.072	12.351	26.620	151.300
60	6.795	8.537	4.192	5.620	5.077	2.573	3.475	11.569	30.405	148.000
1961	6.716	8.414	4.171	5.676	4.064	2.786	3.193	11.308	42.825	142.108
62	6.651	8.640	4.410	5.885	4.267	4.175	4.492	11.834	51.337	138.708
63	6.928	8.895	4.786	6.124	4.890	3.767	7.103	15.483	57.915	137.600
64	6.975	8.845	4.756	6.504	4.983	2.652	4.739	13.907	57.515	148.767
65	7.000	9.668	4.975	7.091	5.113	4.421	4.306	17.016	53.076	150.367
66	6.791	9.196	4.639	7.190	5.028	3.579	4.500	22.238	52.088	151.500
67	6.767	7.995	5.094	7.517	8.888	2.991	5.929	20.014	52.934	149.650
68	6.452	8.002	5.595	8.394	5.557	2.897	6.324	17.378	53.512	147.500
69	6.343	8.163	5.823	8.070	5.502	4.073	5.983	15.775	53.844	148.925
70	6.853	8.109	6.002	8.748	5.755	4.353	8.087	19.880	67.670	162.400
1971	7.084	8.194	5.791	8.142	5.800	3.201	7.554	20.848	72.286	160.067
72	7.010	7.993	6.012	9.492	5.929	4.533	7.468	23.140	92.956	158.500
73	8.544	11.018	7.517	11.875	8.242	7.512	11.254	25.135	93.101	159.842
74	10.290	17.246	9.090	12.406	10.541	7.602	11.455	62.444	118.000	189.600
75	10.881	16.562	11.211	15.337	10.359	8.977	13.675	48.879	123.600	202.833
76	14.585	18.281	14.850	19.262	12.500	26.989	18.085	43.448	169.000	362.575
77	16.726	22.950	16.394	25.750	17.776	17.606	17.530	53.512	191.279	661.250
78	18.466	23.958	17.554	29.160	18.448	11.078	18.302	61.627	201.094	506.358
79	19.980	26.225	19.169	28.470	18.236	17.554	21.096	63.570	235.913	465.420
80	22.418	29.870	21.859	30.310	21.716	17.626	27.375	71.801	265.000	453.960
1981	26.359	32.779	25.244	42.656	24.340	19.480	34.355	104.070	300.000	495.130
82	28.046	38.130	28.770	46.120	28.690	27.035	49.578	116.340	375.000	623.125
83	30.050	42.180	32.750	47.147	29.695	26.172	47.605	114.420	460.000	660.110
84	31.813	44.755	35.810	54.443	35.293	41.800	51.755	122.962	395.629	725.000
85	31.301	44.017	33.957	53.468	38.289	27.934	48.503	137.475	357.559

16.2 segue

Prezzi alla produzione dei prodotti agricoli per classi merceologiche (lire correnti per quintale)

ANNI	Vino comune (da pasto)	Olio di oliva	Arance	Limoni	Mele	Castagne (fresche)	Mandorle (in guscio)	Nocciuoie (in guscio)	Fichi (secchi)
1921-30	157	780	116	51	116	110	270	833	150
1931-40	84	630	90	65	104	80	169	326	120
1946-50	5.279	42.309	4.408	3.643	3.544	3.948	7.538	17.693	6.949
1951-60	5.670	50.247	4.989	7.657	4.903	4.978	15.004	24.428	7.243
1961-70	7.450	56.893	5.651	7.016	5.076	10.392	19.818	31.840	11.426
1971-80	17.167	133.332	14.261	25.071	17.432	41.650	48.162	69.104	50.859
1926	173	1.015	120	57	92	116	389	792	166
27	190	934	134	49	122	139	273	534	196
28	172	757	109	93	143	100	304	381	196
29	112	604	119	76	153	105	260	428	126
30	82	501	62	53	130	90	183	470	87
1931	66	554	85	52	101	91	190	351	87
32	64	470	72	50	90	58	144	197	83
33	55	398	42	23	74	79	130	251	88
34	76	504	64	30	85	44	106	185	95
35	89	552	70	50	101	66	114	252	100
36	52	614	88	59	94	75	156	289	121
37	85	781	102	102	105	87	262	439	128
38	104	722	132	116	120	93	209	426	99
39	102	783	115	87	109	96	174	423	137
40	145	923	131	84	159	112	204	442	258
1941	202	1.127	160	91	158	277	299	549	258
42	275	1.647	178	92	293	294	357	913	516
43	456	3.095	261	110	325	263	382	665	567
44	1.938	13.035	506	178	525	1.391	1.277	4.938	3.993
45	4.418	29.226	1.619	1.015	2.223	3.003	2.187	9.328	5.288
46	5.259	36.953	3.054	2.212	2.913	3.434	5.070	10.974	6.417
47	6.691	44.398	3.636	3.763	2.847	4.391	8.725	21.492	7.015
48	6.042	42.055	5.367	2.660	3.959	5.913	6.779	17.014	7.624
49	4.611	49.401	4.824	3.939	3.270	3.064	8.077	16.705	7.474
50	3.790	38.736	5.158	5.641	4.730	2.939	9.021	22.280	6.214
1951	4.438	45.235	4.771	8.099	4.844	3.381	11.985	25.324	5.825
52	4.123	39.376	4.913	7.693	3.351	3.339	11.714	20.514	6.650
53	6.090	41.464	4.392	7.862	4.702	4.295	9.823	19.609	6.700
54	6.929	39.652	5.028	7.757	4.903	4.987	12.189	25.814	6.814
55	6.191	50.607	4.898	7.778	3.935	4.058	19.670	29.572	8.249
56	5.709	75.959	4.884	8.573	3.881	5.694	27.886	29.764	8.958
57	4.895	55.081	5.722	8.585	9.230	7.498	15.583	24.011	7.391
58	8.452	47.723	5.709	8.359	4.059	5.496	14.721	23.422	8.749
59	5.157	53.085	4.798	5.213	5.690	5.450	13.071	21.964	6.750
60	4.720	54.284	4.778	6.650	4.434	5.582	13.396	24.283	6.347
1961	5.603	52.208	4.769	5.820	5.611	9.160	12.952	29.191	5.899
62	7.227	54.575	5.020	5.822	4.798	8.144	17.941	35.499	6.983
63	5.767	68.730	5.906	10.883	4.159	5.950	19.997	33.611	11.937
64	7.050	54.310	6.142	4.655	5.900	9.991	19.416	24.241	11.725
65	6.935	62.498	5.695	6.011	6.444	10.110	19.394	27.057	11.568
66	8.113	67.162	6.724	4.226	4.052	8.339	19.012	27.037	12.437
67	7.731	55.533	5.749	7.153	5.635	10.041	19.408	31.310	12.725
68	8.093	50.557	5.855	7.645	4.083	12.519	19.990	33.410	13.122
69	8.976	51.538	5.300	8.736	5.613	14.626	23.597	38.056	15.861
70	9.003	51.823	5.355	9.204	4.462	15.043	26.477	38.983	12.000
1971	8.749	52.717	8.268	10.175	5.723	17.985	26.162	32.144	12.276
72	9.626	58.021	7.617	16.385	8.493	20.769	30.683	31.882	20.033
73	15.033	77.979	10.103	18.615	8.638	17.413	44.051	36.525	26.909
74	14.299	136.835	10.607	15.990	10.996	30.179	46.799	45.665	35.231
75	13.782	135.863	9.574	21.475	10.901	25.875	35.455	49.716	33.500
76	16.245	139.120	10.989	18.410	14.168	43.047	33.799	57.768	41.375
77	20.187	163.207	11.912	27.756	30.354	50.480	39.960	76.050	40.667
78	23.313	160.965	22.455	31.109	29.746	61.800	52.082	92.242	115.000
79	26.303	191.374	23.407	43.279	25.422	54.254	82.180	105.426	84.478
80	24.135	217.238	28.380	47.514	29.879	94.700	90.447	163.619	99.125
1981	23.804	240.822	34.872	67.798	37.720	106.820	79.916	159.302	120.533
82	32.029	270.630	38.200	78.264	29.284	122.650	66.447	141.094	137.800
83	36.650	322.673	44.810	68.552	45.793	126.125	77.690	148.470	138.333
84	35.559	310.662	41.737	58.057	42.163	138.625	96.071	207.641	169.000
85	40.948	362.981	54.345	76.659	55.096	171.500	103.739	248.874	160.000

16.2 segue Prezzi alla produzione dei prodotti agricoli per classi merceologiche (lire correnti per quintale)

ANNI	Vitelli (peso vivo)	Buoi (peso vivo)	Agnelli (peso vivo)	Suini (peso vivo)	Polli (peso vivo)	Uova (a mille)	Latte (a hl)	Lana (sucida)	Pelli bovine (fresche)
1921-30	632	463	666	669	1.218	577	92	1.234	583
1931-40	413	314	381	452	887	420	59	1.220	484
1946-50	39.761	27.589	23.601	38.469	57.272	27.734	4.419	57.276	38.872
1951-60	49.003	30.655	37.973	34.503	65.678	28.182	4.317	62.040	25.490
1961-70	64.779	41.361	65.813	40.052	80.959	24.520	6.003	45.340	19.369
1971-80	123.561	96.506	189.283	85.621	163.067	42.029	17.618	71.283	72.760
1926	650	519	807	635	1.368	704	107	1.501	672
27	524	430	723	635	1.166	541	88	1.226	573
28	540	389	684	650	1.101	519	74	1.230	720
29	609	425	678	646	1.162	554	81	983	461
30	575	410	658	507	1.001	458	63	606	425
1931	360	296	493	335	855	376	53	437	328
32	292	246	287	335	765	352	50	386	226
33	293	208	289	376	724	347	48	420	222
34	300	214	286	340	666	315	36	547	217
35	296	224	259	330	734	339	43	963	353
36	407	299	308	409	862	399	52	1.465	463
37	562	388	398	559	925	418	67	1.885	750
38	476	383	422	522	963	444	72	2.048	748
39	529	402	463	569	1.039	532	74	2.025	734
40	610	480	602	744	1.336	683	95	2.028	799
1941	698	508	670	885	2.313	1.059	122	2.099	820
42	813	622	1.324	1.214	3.182	1.524	216	2.524	820
43	1.475	1.149	1.646	3.798	6.402	1.610	278	3.191	1.750
44	6.658	2.585	7.354	6.700	7.804	2.716	405	10.053	8.500
45	14.030	12.847	16.137	19.250	22.469	8.549	1.577	21.100	18.000
46	23.204	17.460	16.609	29.437	31.904	20.556	3.594	31.230	31.058
47	45.681	34.361	30.938	55.433	68.094	32.819	4.648	59.627	47.200
48	44.424	32.613	20.018	43.829	68.776	30.244	5.103	55.921	40.700
49	43.402	27.752	25.328	28.776	59.229	27.967	4.953	60.600	40.000
50	42.092	25.757	25.114	34.870	58.358	27.086	3.799	79.000	35.400
1951	50.938	31.022	31.673	41.306	66.670	29.283	3.862	96.300	42.600
52	47.975	30.292	31.718	31.976	67.665	29.380	4.673	64.000	29.200
53	41.589	27.625	31.955	29.522	68.694	29.523	4.778	71.700	26.500
54	43.648	28.151	32.878	39.690	67.071	27.986	4.139	68.500	22.800
55	45.971	29.078	37.024	36.965	65.753	28.128	3.859	53.900	17.700
56	49.439	31.904	37.291	35.158	63.783	29.078	3.990	55.100	17.900
57	53.187	33.259	41.936	33.347	64.692	27.505	4.314	68.400	21.900
58	51.218	31.244	44.114	33.925	64.049	27.350	4.527	52.200	23.300
59	52.084	31.388	44.590	34.444	62.874	26.514	4.672	44.400	22.500
60	53.985	32.581	46.551	28.698	65.533	27.073	4.357	47.900	30.500
1961	53.666	31.802	46.721	34.834	69.475	26.907	4.372	44.100	25.150
62	55.528	32.943	49.771	36.652	71.239	26.631	4.645	43.800	22.175
63	58.823	36.106	59.340	40.160	76.044	27.574	5.304	48.800	17.417
64	64.766	42.377	63.220	35.506	77.736	24.171	6.183	51.900	13.950
65	67.398	44.297	69.130	36.040	76.287	27.592	6.491	49.100	16.200
66	67.696	43.015	70.503	44.277	82.897	22.598	6.607	50.700	23.600
67	68.165	43.157	72.185	42.047	85.972	22.726	6.094	45.800	18.200
68	68.412	44.117	74.183	36.246	87.004	23.118	6.289	40.400	16.400
69	70.173	46.613	76.079	45.897	89.796	23.998	6.577	40.300	23.300
70	73.161	49.180	76.999	48.858	93.144	19.884	7.470	38.500	17.300
1971	75.151	50.288	83.201	43.056	99.174	24.095	8.084	33.100	16.183
72	88.480	58.608	97.623	46.812	104.472	23.496	9.129	33.400	35.500
73	96.841	68.535	110.539	61.198	109.414	30.453	9.077	68.800	36.300
74	100.954	72.284	135.606	63.914	129.696	31.684	12.045	70.200	52.383
75	132.508	93.938	154.753	73.425	144.955	34.932	14.782	50.100	53.850
76	153.479	107.789	188.466	103.167	157.829	44.830	18.376	85.900	83.700
77	168.883	117.397	231.920	100.772	184.861	48.404	23.674	84.300	81.946
78	192.224	115.773	263.707	104.429	205.553	53.811	24.090	92.775	90.115
79	200.977	132.928	297.155	122.403	227.353	56.073	27.034	98.350	152.333
80	227.085	147.515	329.859	137.040	267.360	72.509	29.893	95.900	125.285
1981	269.854	166.405	413.577	148.499	322.937	87.737	33.646	105.700	143.713
82	301.942	197.331	461.161	181.396	344.864	84.817	41.153	122.300	222.187
83	312.590	199.142	502.545	175.364	383.915	97.342	45.638	145.300	248.465
84	326.251	221.083	535.007	185.310	426.589	111.088	46.909	142.500	274.742
85	353.423	224.608	561.107	224.832	439.618	105.260	50.628	138.000	276.000

16.3 Prezzi all'ingrosso dei prodotti delle industrie agricolo-manifatturiere per classi merceologiche

(lire correnti per quintale)

ANNI	Farina (di frumento)	Pasta (alimentare)	Riso	Strutto	Burro	Mortadella	Zucchero	Cacao (in polvere)
1921-30	177	262	170	712	1.599	1.299	660	1.076
1931-40	168	237	129	614	1.088	853	627	784
1946-50	10.994	17.841	10.105	50.544	86.447	61.811	44.394	98.230
1951-60	8.144	13.330	9.979	31.286	74.587	55.233	24.121	96.690
1961-70	7.910	15.024	11.886	23.193	90.797	67.023	21.214	75.620
1971-80	16.252	37.944	33.308	54.683	195.333	159.016	43.699	214.979
1926	266	338	223	759	1.725	1.350	696	1.167
27	181	288	143	710	1.435	1.336	678	1.184
28	168	259	148	720	1.435	1.288	645	1.075
29	171	262	148	687	1.448	1.265	646	978
30	156	252	113	530	1.179	1.148	636	971
1931	140	228	100	429	1.024	908	627	455
32	152	220	122	429	918	780	627	736
33	156	214	96	467	741	739	627	575
34	145	203	103	399	800	708	627	544
35	161	212	120	515	953	679	612	525
36	177	223	125	578	1.004	748	595	674
37	191	243	132	797	1.270	990	596	932
38	175	265	152	810	1.130	935	638	950
39	184	276	162	778	1.386	913	640	1.196
40	193	283	180	934	1.653	1.127	685	1.250
1941	255	382	215	1.128	2.656	1.175	701	1.250
42	491	588	390	2.200	6.407	1.654	739	—
43	1.097	1.376	993	11.000	11.567	5.300	813	—
44	2.653	3.770	1.893	14.300	31.667	7.500	965	—
45	5.250	9.485	2.700	50.000	54.862	50.000	70.000	—
46	7.536	17.250	8.157	55.125	61.902	44.563	68.143	112.500
47	17.958	25.625	14.162	78.000	109.957	74.375	67.583	100.750
48	11.677	21.125	9.897	47.768	102.063	71.927	36.444	94.500
49	9.797	13.204	9.435	37.383	84.988	63.338	24.946	86.700
50	8.002	12.000	8.873	34.442	73.324	54.854	24.852	96.700
1951	7.893	11.950	9.066	42.950	76.780	60.554	25.100	107.500
52	8.039	12.390	9.924	33.883	83.877	60.771	25.100	97.700
53	8.591	12.701	9.787	29.987	76.902	55.821	25.100	95.100
54	9.144	13.615	9.733	34.623	71.963	56.375	25.100	99.200
55	8.928	13.949	9.773	32.552	78.699	56.508	25.027	120.500
56	8.301	13.910	10.052	34.567	77.733	54.167	24.287	111.500
57	8.201	14.018	10.156	27.900	68.427	52.133	23.178	87.900
58	7.744	13.726	10.568	26.000	70.668	52.000	23.397	82.700
59	7.030	13.500	10.313	26.000	74.334	52.000	23.400	82.500
60	7.573	13.542	10.415	24.400	66.489	52.000	21.524	82.300
1961	7.771	13.479	10.602	21.083	72.618	52.000	18.289	77.000
62	7.506	13.350	10.455	22.442	84.193	52.000	19.198	67.500
63	8.028	15.088	10.585	25.513	84.651	70.469	19.847	65.700
64	8.402	14.740	11.664	24.529	90.304	71.708	20.547	72.100
65	8.256	15.518	12.215	20.806	91.150	68.781	21.604	72.500
66	8.031	16.000	12.449	25.833	83.247	70.583	22.500	72.500
67	7.920	15.611	11.900	24.213	84.989	67.563	22.500	72.500
68	7.691	15.565	13.880	21.500	100.366	66.000	22.453	76.100
69	7.627	15.390	12.323	20.583	107.899	68.865	22.557	86.600
70	7.868	15.500	12.789	25.433	108.549	82.258	22.642	93.700
1971	8.828	15.500	13.373	27.000	115.864	85.000	23.810	93.900
72	8.916	15.500	16.170	26.563	116.091	85.000	24.400	112.200
73	10.570	15.950	20.728	27.354	114.771	91.563	23.800	113.900
74	13.324	23.563	19.996	40.523	135.288	119.938	28.975	146.700
75	13.979	38.550	24.014	51.563	172.342	137.625	38.844	157.500
76	16.719	39.784	36.886	61.102	212.842	172.719	44.632	174.353
77	18.826	45.115	49.464	70.756	232.636	187.227	52.532	325.691
78	21.400	52.077	52.083	74.850	257.752	206.917	58.602	343.475
79	23.423	59.079	49.427	85.971	273.715	226.262	65.654	350.450
80	26.533	74.317	50.940	81.143	322.030	277.905	75.741	331.619
1981	31.733	83.309	69.788	99.644	377.419	317.090	83.618	331.951
82	34.519	94.234	90.877	115.304	420.571	388.233	97.176	348.200
83	36.483	106.422	89.705	119.524	438.605	417.691	106.113	395.621
84	40.012	115.563	98.060	146.139	444.401	439.646	111.112	476.868
85	41.179	124.555	103.612	165.856	440.215	480.220	112.248	499.418

16.3 segue Prezzi all'ingrosso dei prodotti delle industrie manifatturiere per classi merceologiche (lire correnti per quintale)

ANNI	FORMAGGI			Baccalà (b)	Tonno all'olio	Cuoio suola	Seta greggia a kg
	Grana reggiano	Pecorino romano (a)	Altro da tavola (gorgonzola)				
1921-30	1.530	1.426	670	560	1.576	2.024	280
1931-40	842	1.043	411	353	1.006	1.566	100
1946-50	101.256	69.755	33.457	37.571	93.696	103.060	5.345
1951-60	74.151	69.688	28.403	33.133	87.554	81.410	7.677
1961-70	120.325	106.578	49.419	36.898	106.713	91.034	11.371
1971-80	464.638	310.484	142.986	153.875	295.436	327.665	23.382
1926	1.715	1.350	704	605	2.133	2.122	341
27	1.350	1.362	563	422	1.473	2.158	231
28	1.185	1.179	547	482	1.161	2.286	211
29	1.120	1.243	594	536	1.220	1.939	192
30	915	1.189	470	485	1.080	1.733	126
1931	840	1.123	415	455	940	1.476	93
32	878	1.253	358	300	849	1.121	69
33	799	1.026	321	285	757	1.169	52
34	489	656	257	255	741	1.008	35
35	509	867	296	302	926	1.094	56
36	654	1.122	348	371	1.093	1.394	74
37	904	1.050	489	365	1.151	1.688	123
38	964	1.041	474	395	1.152	2.235	142
39	1.094	1.104	487	368	1.171	2.235	154
40	1.288	1.185	663	436	1.280	2.235	205
1941	1.500	1.273	824	825	1.281	2.300	260
42	7.500	2.012	1.010	825	2.439	2.300	367
43	15.000	2.860	1.040	—	9.790	5.600	367
44	30.000	12.375	1.103	—	27.000	28.000	491
45	40.000	55.417	14.486	—	62.550	45.000	4.500
46	78.361	55.583	26.900	26.667	68.250	92.500	5.483
47	109.069	72.333	47.522	50.500	113.750	128.000	4.852
48	113.317	78.833	35.077	34.900	106.052	106.000	4.160
49	117.833	79.118	32.326	43.205	93.440	100.600	5.226
50	87.698	62.908	25.460	32.585	87.987	88.200	6.096
1951	64.969	60.267	28.390	33.815	91.775	108.600	7.360
52	70.181	59.617	31.461	35.791	92.000	85.300	7.031
53	91.281	71.517	27.792	34.800	92.000	83.600	8.176
54	88.177	68.983	27.224	32.970	92.354	74.900	6.867
55	70.250	71.583	24.333	34.357	93.000	70.000	7.268
56	58.581	73.000	26.005	32.625	87.958	71.100	8.176
57	64.300	70.583	28.609	33.812	86.552	72.600	8.155
58	73.260	63.000	30.813	38.208	81.479	73.900	7.516
59	79.546	76.083	29.296	27.425	79.000	83.200	7.550
60	80.965	82.250	30.104	27.531	79.425	90.900	8.676
1961	76.133	81.583	30.129	26.644	90.156	84.667	9.119
62	74.783	62.500	33.242	27.173	92.313	76.683	9.974
63	88.081	67.333	42.766	29.305	94.367	75.500	11.862
64	112.800	89.667	44.521	35.025	95.000	75.500	9.480
65	132.813	113.000	58.590	39.175	95.000	76.363	9.734
66	151.773	131.778	53.879	40.081	104.894	89.400	11.334
67	143.060	114.750	51.963	41.813	120.000	91.300	12.770
68	119.346	115.500	55.867	45.333	120.000	91.300	13.371
69	136.742	134.667	60.479	41.083	122.500	124.625	12.693
70	167.718	155.000	62.754	43.346	132.900	125.000	13.375
1971	206.183	171.250	71.713	60.790	157.500	125.000	12.904
72	227.500	180.000	75.537	67.469	155.542	188.150	13.863
73	232.900	180.000	79.105	75.108	173.552	212.092	21.407
74	229.300	206.292	97.154	134.100	220.260	205.000	25.125
75	275.415	231.083	118.400	136.677	245.833	213.333	17.656
76	496.298	320.512	160.669	164.012	275.333	333.583	23.447
77	672.980	440.704	176.897	199.275	360.686	372.612	25.839
78	819.388	445.191	203.086	209.607	383.264	393.962	27.855
79	789.610	447.755	213.047	226.337	422.911	677.507	31.138
80	696.802	482.050	234.255	265.371	559.477	555.417	34.584
1981	861.247	562.552	289.773	310.484	664.099	569.858	39.460
82	1.116.277	715.362	317.650	348.432	739.629	708.712	46.031
83	1.309.291	774.172	359.816	369.396	795.017	750.924	48.487
84	1.563.624	765.013	405.261	397.791	829.704	964.759	55.404
85	1.581.741	766.460	413.226	449.273	857.119	993.641	60.314

(a) Dal 1976 la media dei prezzi comprende anche il tipo padano. — (b) Dal 1976 è compreso anche il prezzo medio dello stoccafisso.

16.4 Prezzi all'ingrosso dei prodotti delle industrie estrattive e metallurgiche (lire correnti per quintale)

ANNI	PRODOTTI DELLE INDUSTRIE ESTRATTIVE			PRODOTTI DELLE INDUSTRIE METALLURGICHE					
	Coke	Petrolio (a)	Ghisa	Ferro	Alluminio	Piombo	Rame	Stagno	Zinco
1921-30	270	256	77	132	1.063	305	750	2.644	357
1931-40	224	324	55	103	918	234	454	2.363	227
1946-50	19.657	8.104	4.201	7.850	28.378	21.719	28.499	158.842	18.239
1951-60	21.669	12.831	4.957	9.168	40.329	23.182	53.246	167.354	21.804
1961-70	23.293	9.282	4.201	8.237	37.945	19.774	72.766	237.090	21.101
1971-80	102.767	10.797	13.007	17.414	97.723	52.212	135.717	836.927	56.534
1926	289	303	88	141	1.471	444	866	4.048	505
27	237	285	64	114	1.086	275	659	3.098	354
28	195	262	55	93	906	227	693	2.369	296
29	197	266	57	97	878	252	853	2.118	303
30	180	257	57	97	774	213	662	1.528	222
1931	164	226	53	88	795	165	465	1.240	176
32	159	230	44	77	866	146	321	1.265	177
33	152	226	40	75	820	130	298	1.615	190
34	146	205	38	76	775	120	259	1.754	177
35	138	256	42	82	808	205	400	2.430	231
36	209	366	47	95	821	246	496	2.367	278
37	272	295	60	121	870	295	623	3.245	244
38	279	388	67	127	1.090	342	425	3.300	250
39	293	446	69	128	1.103	343	550	3.300	254
40	429	603	92	164	1.233	343	700	3.113	288
1941	448	607	96	168	1.250	418	950	3.608	295
42	448	607	96	168	1.250	418	950	3.610	295
43	448	649	112	185	1.410	523	950	3.610	517
44	680	1.435	173	269	2.010	900	1.425	1.714	838
45	1.909	2.220	408	688	5.228	1.650	5.000	12.500	1.800
46	13.842	2.577	1.988	3.118	16.788	7.358	13.895	113.750	6.367
47	26.458	6.401	4.911	9.106	27.083	23.333	32.400	205.958	17.208
48	19.798	9.740	5.500	10.115	30.000	25.446	30.000	147.575	18.809
49	19.917	9.950	4.680	8.752	34.782	26.979	30.700	163.378	22.917
50	18.271	11.853	3.926	8.160	33.238	25.479	35.500	163.529	25.892
1951	22.283	13.397	5.480	10.700	39.269	30.488	73.000	222.554	34.750
52	22.275	13.563	6.050	10.733	40.867	27.025	60.989	192.633	28.888
53	20.113	13.512	4.539	9.174	38.858	22.240	47.406	157.383	19.264
54	19.375	12.947	3.984	8.393	37.400	23.890	48.063	149.133	19.522
55	20.538	12.947	4.983	8.496	38.700	24.519	60.950	153.325	21.280
56	22.815	12.947	5.350	8.754	43.370	25.747	65.302	165.896	21.944
57	24.395	12.947	6.063	9.683	43.442	23.644	44.760	161.150	19.943
58	23.033	12.947	4.642	9.028	40.350	18.729	39.371	152.017	16.696
59	21.100	12.947	4.297	8.336	40.042	17.800	45.607	159.625	17.250
60	20.763	10.160	4.178	8.385	40.992	17.738	47.007	159.825	18.500
1961	20.800	10.017	4.200	8.593	40.000	17.271	44.993	178.358	18.467
62	20.800	10.000	4.000	8.415	38.567	15.475	45.383	188.783	16.767
63	21.000	10.000	4.113	8.243	37.517	15.592	45.130	186.583	18.208
64	22.625	10.000	3.900	8.013	37.500	21.625	53.170	250.967	24.588
65	22.900	10.000	3.933	6.587	36.942	24.638	71.334	286.933	24.100
66	22.900	10.000	3.950	6.437	37.000	21.025	96.457	266.100	23.050
67	23.125	8.200	3.950	6.601	37.000	18.021	80.848	246.217	21.725
68	23.242	8.200	3.950	6.844	36.708	18.300	88.067	234.150	20.433
69	24.313	8.200	4.267	10.189	38.500	22.675	102.656	255.933	21.367
70	31.225	8.200	5.750	12.452	39.717	23.117	99.625	276.875	22.300
1971	39.100	7.950	6.075	9.927	39.108	19.842	76.045	261.683	23.208
72	39.100	7.800	5.850	7.846	38.700	21.467	70.842	266.658	25.775
73	39.100	6.964	6.515	13.833	41.467	28.792	168.267	336.783	38.058
74	81.227	6.739	11.435	20.323	63.208	43.355	143.525	633.850	66.441
75	108.642	7.451	13.408	13.650	73.750	32.396	88.119	540.050	58.183
76	116.247	9.925	14.762	17.185	103.324	45.192	135.968	760.390	71.681
77	135.893	11.543	15.249	17.683	126.365	61.100	140.319	1.091.160	69.387
78	136.939	11.275	16.637	20.124	128.225	61.958	145.350	1.272.132	61.359
79	152.167	14.064	18.393	27.066	159.946	107.602	175.943	1.501.010	73.545
80	179.253	24.257	21.744	26.499	203.135	100.417	212.790	1.705.555	77.702
1981	215.283	37.429	23.310	27.665	205.776	100.317	222.578	1.886.344	110.648
82	247.190	42.595	25.701	32.276	240.760	93.789	231.090	2.099.538	122.225
83	262.964	43.323	26.920	35.005	253.716	84.551	272.371	2.287.149	137.144
84	281.069	48.441	32.486	38.053	302.874	96.601	287.267	2.479.877	198.529
85	308.136	51.813	36.182	41.471	293.733	95.697	314.291	2.657.255	185.086

(a) Dal 1976 petrolio greggio e prodotti petroliferi.

ANNI	Calce idraulica	Mattoni pieni a migliaia	Soda caustica	Solfato ammonico	Solfato di rame	Sapone
1921-30	11	213	108	137	239	338
1931-40	6	126	128	79	148	238
1946-50	402	7.255	7.377	4.586	10.506	30.702
1951-60	544	10.157	6.456	3.656	15.826	15.783
1961-70	485	15.469	6.291	3.338	22.911	17.987
1971-80	1.188	57.627	16.862	6.288	45.130	47.132
1926	13	247	168	162	268	421
27	11	212	154	109	243	338
28	10	180	125	96	223	290
29	10	175	125	94	241	283
30	10	171	129	90	210	262
1931	9	157	125	75	160	214
32	7	117	125	77	116	168
33	6	118	117	78	100	139
34	6	108	111	75	90	117
35	6	115	110	72	110	183
36	6	112	119	76	135	273
37	6	112	126	81	175	300
38	6	122	146	81	196	343
39	5	141	148	82	184	330
40	7	161	152	90	212	312
1941	7	167	152	94	259	312
42	7	195	152	95	717	332
43	15	1.450	153	99	717	364
44	23	3.750	240	130	898	950
45	150	4.750	1.100	429	1.639	31.438
46	283	4.250	5.719	3.785	6.729	49.271
47	480	9.067	13.167	6.195	9.105	28.483
48	430	7.132	6.304	4.496	13.333	30.544
49	400	7.545	5.579	4.333	12.167	26.061
50	419	8.282	6.117	4.120	11.196	19.152
1951	469	8.416	6.667	3.903	16.063	23.886
52	542	10.175	6.500	3.977	19.038	16.965
53	561	10.337	6.521	3.879	16.577	15.792
54	560	11.158	6.470	3.792	14.311	15.000
55	560	10.760	6.400	3.753	16.992	14.104
56	560	10.315	6.400	3.698	19.540	14.000
57	560	10.061	6.400	3.710	16.187	14.000
58	552	9.500	6.400	3.535	11.491	14.000
59	550	9.667	6.400	3.377	13.005	15.500
60	527	11.183	6.400	2.934	15.060	15.078
1961	525	13.131	6.383	3.129	14.615	14.102
62	525	13.095	6.300	3.133	14.292	14.100
63	525	14.933	6.675	3.132	14.292	14.194
64	519	18.250	6.800	3.261	16.838	15.667
65	460	16.196	6.100	3.358	23.317	19.354
66	460	14.417	6.100	3.473	31.413	20.033
67	460	14.227	6.092	3.473	26.350	20.917
68	460	15.217	6.100	3.473	26.542	20.500
69	460	16.960	6.100	3.473	27.583	20.500
70	460	18.260	6.263	3.476	33.767	20.500
1971	503	19.115	6.917	3.473	27.721	22.375
72	525	17.750	7.250	3.536	25.995	22.500
73	525	27.933	6.917	3.315	29.230	24.313
74	783	45.492	10.583	5.030	50.128	35.867
75	1.096	50.750	20.667	5.468	42.344	43.250
76	1.164	53.947	21.535	6.020	43.793	52.116
77	1.436	65.276	20.458	7.067	50.850	57.015
78	1.584	76.281	19.037	8.181	51.256	59.569
79	1.847	89.498	23.495	9.500	58.448	70.461
80	2.420	130.228	31.764	11.294	71.538	83.855
1981	2.923	170.989	37.704	13.621	75.593	94.924
82	3.475	180.236	43.485	15.992	76.109	109.598
83	3.795	187.659	46.121	18.714	86.500	117.062
84	4.112	199.249	48.186	18.714	83.415	143.811
85	4.303	207.844	49.806	20.465	91.220	162.846

16.6 Prezzi medi annui all'importazione di alcuni prodotti (lire per quintale) (a)

ANNI	Frumento	Caffè crudo	Cacao in grani	Carni fresche e congelate	Lane sucide	Gomma elastica greggia	Minerali di ferro	Carbone fossile	Oli greggi di petrolio	Pelli gregge non da pelliceria
1921-30	128	878	542	436	1.531	1.361	23	15	54	1.015
1931-40	59	450	260	264	763	438	10	11	22	586
1946-50	7.643	34.501	33.191	29.259	72.828	9.751	620	1.061	1.348	29.460
1951-60	5.573	65.251	49.608	35.196	109.854	44.203	874	1.122	1.269	37.035
1961-70	5.059	44.975	37.701	52.889	85.205	29.626	651	894	930	36.429
1971-80	12.959	177.456	173.329	160.881	173.723	62.119	1.257	3.706	7.041	106.117
1931	56	561	291	350	621	300	9	9	26	506
32	48	483	214	235	476	166	7	8	19	336
33	44	464	181	193	463	174	5	7	15	333
34	39	404	151	171	671	292	4	7	14	334
35	36	379	150	145	476	332	5	7	14	371
36	58	412	175	138	725	460	13	8	17	506
37	84	527	442	313	1.228	609	17	13	30	975
38	78	415	303	306	1.050	519	15	14	29	740
39	75	381	297	347	839	684	12	14	23	689
40	72	470	400	444	1.084	844	17	19	32	1.068
1948	10.037	22.436	35.386	30.476	55.907	24.481	856	1.119	1.439	32.179
49	7.019	30.370	31.084	28.606	83.068	22.737	573	1.119	1.334	30.485
50	5.872	50.698	33.103	28.695	79.509	29.253	431	944	1.272	25.717
1951	5.879	63.696	49.287	31.301	173.052	75.759	633	1.272	1.402	47.715
52	6.091	69.912	50.338	37.441	101.727	54.424	909	1.250	1.407	40.177
53	6.068	71.864	45.502	34.360	116.037	33.547	921	1.093	1.286	37.153
54	5.593	82.084	65.802	34.071	118.680	28.473	804	1.014	1.214	37.566
55	5.443	72.731	58.688	33.898	108.494	44.657	853	1.085	1.204	31.049
56	5.683	62.534	42.050	34.504	101.810	43.769	995	1.248	1.307	30.884
57	6.067	64.395	37.035	35.485	112.401	40.072	1.170	1.346	1.522	32.645
58	5.594	63.730	54.641	35.144	93.349	32.763	932	1.063	1.231	32.165
59	4.844	57.369	51.937	36.017	81.385	40.701	763	937	1.090	39.710
60	4.465	44.191	40.797	39.742	90.524	47.860	760	915	1.004	41.281
1961	4.315	38.911	34.346	32.569	85.772	34.843	745	873	945	37.513
62	4.975	37.322	32.509	39.551	86.419	33.715	724	857	909	35.197
63	4.843	38.518	30.041	42.898	92.766	32.518	683	904	902	32.785
64	5.424	45.163	34.377	50.883	106.010	30.587	651	967	890	32.777
65	5.491	49.714	30.327	60.511	86.627	30.001	593	915	864	34.638
66	5.154	48.679	29.735	56.725	88.653	29.401	617	866	849	45.732
67	5.482	46.957	36.055	56.243	81.524	25.493	628	839	961	38.376
68	5.107	45.426	39.849	60.485	72.925	22.107	615	783	1.021	34.717
69	4.976	46.034	57.280	61.434	78.579	29.292	592	863	961	36.687
70	4.820	53.026	52.494	67.595	72.773	28.298	663	1.069	995	35.866
1971	5.054	51.897	43.346	72.201	60.806	23.768	741	1.378	1.227	36.079
72	5.229	53.282	35.799	82.631	69.766	20.215	618	1.327	1.195	49.302
73	8.147	64.605	56.013	112.895	145.926	31.035	722	1.468	1.593	76.640
74	13.706	85.545	100.272	122.493	173.138	52.161	977	2.684	5.341	70.732
75	14.413	89.227	110.713	143.313	126.378	40.182	1.210	3.950	5.670	60.508
76	13.964	160.041	135.966	172.783	167.386	62.592	1.492	4.798	7.542	104.746
77	14.692	356.146	326.075	192.004	226.383	77.638	1.630	4.975	8.638	126.853
78	15.859	298.311	321.164	210.463	230.096	83.654	1.457	5.279	8.477	147.147
79	17.441	294.259	314.205	234.232	249.127	105.146	1.678	5.163	11.167	215.953
80	21.089	321.247	289.741	265.791	288.221	124.801	2.044	6.041	19.557	173.214
1981	25.690	303.235	265.122	329.365	385.632	137.657	2.899	8.671	29.961	200.033
82	27.444	340.691	270.378	378.843	454.072	125.696	3.727	10.060	32.975	253.174
83	29.762	398.731	280.066	389.899	444.163	150.787	3.843	9.513	33.157	273.129
84	32.557	511.794	404.124	392.391	534.875	184.698	3.946	10.307	36.731	376.001
85	33.107	553.400	466.257	407.606	602.585	169.932	4.237	11.005	39.260	401.964

(a) Sono ottenuti dividendo il valore delle merci per le rispettive quantità che si desumono dalle statistiche del commercio con l'estero.

16.7 Prezzi al consumo di alcuni prodotti e servizi per classi merceologiche (lire correnti)

ANNI	GENERI ALIMENTARI - lire per Kg						
	Pane	Pasta	Riso	Patate	Carne bovina	Carne suina	Salame
1921-30	2,19	3,29	3,08	0,87	13,56	11,48	20,86
1931-40	2,06	2,96	2,30	0,65	10,99	9,52	16,82
1946-50	96,00	150,20	207,60	40,40	805,00	782,25	1.279,60
1951-60	130,30	197,10	183,60	47,90	1.145,20	971,20	1.495,80
1961-70	159,40	236,30	232,40	75,20	1.723,70	1.504,70	1.791,50
1971-80	378,00	471,40	567,70	237,90	4.432,90	3.483,90	4.263,90
1926	3,02	4,28	4,16	0,96	15,72	12,09	21,64
27	2,48	3,80	2,88	0,93	12,46	10,87	20,24
28	2,19	3,28	2,63	0,90	10,62	10,80	20,73
29	2,15	3,28	2,68	0,95	12,05	11,44	21,66
30	2,21	3,25	2,32	0,69	13,07	11,24	21,52
1931	1,90	2,93	1,86	0,79	11,23	8,99	18,56
32	1,94	2,88	2,19	0,71	9,60	8,27	16,93
33	1,88	2,80	2,07	0,46	9,19	8,67	16,31
34	1,67	2,60	1,91	0,51	8,98	8,34	15,12
35	1,76	2,63	2,01	0,60	9,19	8,05	14,51
36	1,92	2,83	2,19	0,64	9,80	8,34	14,49
37	2,08	3,15	2,30	0,60	12,05	10,81	16,46
38	2,30	3,05	2,65	0,54	12,46	11,37	17,56
39	2,48	3,28	2,78	0,69	12,25	9,92	17,72
40	2,70	3,48	3,06	0,99	15,11	12,42	20,49
1941	2,66	4,00	3,19	1,18	17,97	16,21	28,72
42	2,70	3,95	3,21	1,61	18,79	19,80	34,51
43	2,90	4,03	3,49	2,15	23,48	35,59
44	14,90	28,78	48,83	19,53	186 —	389 —
45	29,25	52,33	109 —	33 —	343 —	732 —
46	45 —	83 —	168 —	39 —	445 —	785 —
47	88 —	151 —	325 —	50 —	892 —	797 —	1.331 —
48	112 —	166 —	213 —	34 —	915 —	815 —	1.515 —
49	119 —	171 —	171 —	32 —	903 —	749 —	1.436 —
50	116 —	180 —	161 —	47 —	870 —	768 —	1.331 —
1951	116 —	183 —	168 —	44 —	999 —	868 —	1.421 —
52	123 —	186 —	176 —	44 —	1.080 —	901 —	1.478 —
53	129 —	193 —	182 —	48 —	1.037 —	843 —	1.461 —
54	133 —	195 —	182 —	43 —	1.033 —	906 —	1.470 —
55	135 —	199 —	184 —	43 —	1.090 —	989 —	1.502 —
56	134 —	200 —	184 —	56 —	1.160 —	992 —	1.514 —
57	133 —	204 —	186 —	49 —	1.239 —	1.018 —	1.527 —
58	134 —	204 —	194 —	55 —	1.274 —	1.049 —	1.531 —
59	133 —	203 —	190 —	45 —	1.254 —	1.070 —	1.527 —
60	133 —	204 —	190 —	52 —	1.286 —	1.076 —	1.527 —
1961	135 —	205 —	198 —	53 —	1.305 —	1.104 —	1.524 —
62	140 —	208 —	199 —	71 —	1.348 —	1.178 —	1.541 —
63	147 —	220 —	207 —	68 —	1.474 —	1.369 —	1.632 —
64	158 —	234 —	227 —	64 —	1.703 —	1.495 —	1.731 —
65	162 —	245 —	235 —	86 —	1.830 —	1.541 —	1.778 —
66	164 —	254 —	255 —	81 —	1.840 —	1.641 —	1.828 —
67	167 —	253 —	250 —	76 —	1.864 —	1.690 —	1.881 —
68	168 —	248 —	247 —	74 —	1.891 —	1.692 —	1.914 —
69	172 —	246 —	251 —	85 —	1.940 —	1.769 —	1.967 —
70	181 —	250 —	255 —	94 —	2.042 —	1.928 —	2.119 —
1971	190 —	253 —	260 —	89 —	2.142 —	1.976 —	2.257 —
72	199 —	255 —	272 —	103 —	2.463 —	2.075 —	2.407 —
73	219 —	276 —	356 —	154 —	2.793 —	2.335 —	2.600 —
74	271 —	380 —	379 —	163 —	3.104 —	2.570 —	3.017 —
75	299 —	445 —	401 —	187 —	3.906 —	2.946 —	3.456 —
76	358 —	458 —	534 —	400 —	4.613 —	3.775 —	4.397 —
77	424 —	514 —	758 —	350 —	5.203 —	4.160 —	5.105 —
78	490 —	601 —	883 —	253 —	5.817 —	4.421 —	5.549 —
79	568 —	676 —	899 —	326 —	6.518 —	4.783 —	6.191 —
80	762 —	856 —	935 —	354 —	7.750 —	5.798 —	7.660 —
1981	921 —	973 —	1.089 —	390 —	9.269 —	6.704 —	9.115 —
82	1.059 —	1.096 —	1.463 —	542 —	10.858 —	7.798 —	10.885 —
83	1.189 —	1.246 —	1.677 —	547 —	11.842 —	8.378 —	12.302 —
84	1.297 —	1.390 —	1.740 —	796 —	12.501 —	8.691 —	13.282 —
85	1.396 —	1.520 —	1.903 —	660 —	12.989 —	9.167 —	14.285 —

16.7 segue **Prezzi al consumo di alcuni prodotti e servizi per classi merceologiche** (lire correnti)

ANNI	GENERI ALIMENTARI							
	Uova a pezzo	Latte a litro	Burro kg	Lardo kg	Olio di oliva a litro	Vino a litro	Caffè tostato kg	Zucchero kg
1921-30	0,64	1,57	19,33	10,39	9,12	2,41	29,09	6,82
1931-40	0,48	1,16	14,16	8,35	6,82	1,86	32,27	6,50
1946-50	30 —	64,40	1.144,60	614,20	506,40	95,20	1.307 —	327,20
1951-60	34,20	78,90	1.190,90	473,10	579,80	122,40	2.029,40	255,90
1961-70	37,40	112,40	1.470,10	423,30	735,50	147,50	2.169 —	228,30
1971-80	72,10	283,20	3.070,10	835,80	1.570,20	327,00	4.969,60	464,90
1926	0,73	1,77	21,46	11,58	11,18	2,53	35,45	7,45
27	0,63	1,58	18,92	9,38	10,56	2,67	32,10	7,33
28	0,59	1,42	17,56	9,38	9,14	2,56	29,39	6,92
29	0,62	1,50	17,75	10,24	8,03	2,55	30,35	6,90
30	0,52	1,44	16,34	9,27	5,97	2,39	31,01	6,69
1931	0,46	1,25	13,96	6,99	6,24	1,95	29,49	6,44
32	0,41	1,20	12,73	6,63	5,63	1,65	29,21	6,44
33	0,40	1,11	11,25	7,42	4,89	1,60	28,91	6,43
34	0,38	0,99	10,55	6,97	5,33	1,58	27,92	6,40
35	0,39	0,99	11,52	6,85	5,85	1,73	28,52	6,32
36	0,45	1,05	12,38	7,28	6,33	1,61	31,14	6,18
37	0,48	1,11	15,15	9,83	8,08	1,70	33,16	6,19
38	0,50	1,21	14,91	10,02	7,67	2,06	31,03	6,66
39	0,55	1,26	17,45	9,48	8,33	2,20	33,30	6,69
40	0,73	1,44	21,67	12,07	9,84	2,53	50,05	7,29
1941	1,14	1,74	26,67	14,90	10,71	4,17	7,45
42	1,76	2,20	27,18	18,30	14,39	4,81	7,82
43	2,14	2,81	29,38	19,25	15,36	7,97	9,17
44	14,65	12,67	390 —	333 —	236 —	31,06	81,89
45	22 —	27 —	715 —	544 —	308 —	61 —	262 —
46	21 —	40 —	780 —	541 —	406 —	72 —	357 —
47	34 —	62 —	1.282 —	859 —	582 —	101 —	382 —
48	33 —	75 —	1.298 —	684 —	508 —	105 —	1.188 —	364 —
49	31 —	76 —	1.231 —	530 —	583 —	105 —	1.156 —	271 —
50	31 —	69 —	1.132 —	457 —	453 —	93 —	1.577 —	262 —
1951	33 —	70 —	1.148 —	601 —	522 —	97 —	1.789 —	264 —
52	34 —	74 —	1.203 —	518 —	457 —	99 —	1.817 —	264 —
53	35 —	78 —	1.201 —	402 —	485 —	110 —	1.826 —	263 —
54	34 —	78 —	1.166 —	494 —	473 —	125 —	2.158 —	264 —
55	34 —	78 —	1.200 —	518 —	549 —	128 —	2.040 —	264 —
56	36 —	79 —	1.211 —	510 —	807 —	127 —	2.147 —	259 —
57	34 —	81 —	1.184 —	461 —	686 —	126 —	2.147 —	249 —
58	34 —	83 —	1.194 —	420 —	594 —	151 —	2.144 —	250 —
59	33 —	84 —	1.203 —	414 —	607 —	138 —	2.122 —	249 —
60	35 —	84 —	1.199 —	393 —	618 —	123 —	2.104 —	233 —
1961	35 —	86 —	1.205 —	373 —	614 —	125 —	2.065 —	204 —
62	36 —	88 —	1.278 —	380 —	635 —	133 —	2.038 —	209 —
63	40 —	99 —	1.366 —	416 —	817 —	136 —	2.043 —	216 —
64	36 —	114 —	1.447 —	434 —	740 —	144 —	2.146 —	220 —
65	39 —	115 —	1.500 —	422 —	773 —	145 —	2.184 —	231 —
66	37 —	119 —	1.484 —	431 —	828 —	153 —	2.182 —	240 —
67	37 —	122 —	1.471 —	440 —	749 —	154 —	2.182 —	240 —
68	37 —	123 —	1.536 —	437 —	739 —	155 —	2.184 —	240 —
69	39 —	124 —	1.675 —	437 —	729 —	160 —	2.193 —	241 —
70	38 —	134 —	1.739 —	463 —	731 —	165 —	2.287 —	242 —
1971	40 —	145 —	1.824 —	486 —	743 —	171 —	2.326 —	252 —
72	42 —	154 —	1.897 —	503 —	760 —	178 —	2.353 —	257 —
73	47 —	159 —	1.915 —	534 —	925 —	231 —	2.475 —	260 —
74	57 —	200 —	2.165 —	610 —	1.406 —	260 —	2.827 —	314 —
75	61 —	236 —	2.648 —	712 —	1.726 —	284 —	3.154 —	416 —
76	74 —	281 —	3.243 —	861 —	1.716 —	304 —	4.421 —	481 —
77	85 —	362 —	3.736 —	1.020 —	1.984 —	359 —	8.462 —	560 —
78	94 —	380 —	3.966 —	1.086 —	2.025 —	416 —	8.006 —	619 —
79	99 —	430 —	4.290 —	1.180 —	2.107 —	496 —	7.648 —	691 —
80	122 —	485 —	5.017 —	1.366 —	2.310 —	571 —	8.024 —	799 —
1981	143 —	571 —	5.995 —	1.574 —	2.543 —	627 —	8.249 —	883 —
82	154 —	698 —	6.949 —	1.840 —	2.781 —	722 —	8.850 —	1.055 —
83	170 —	805 —	7.636 —	2.041 —	3.056 —	838 —	9.765 —	1.158 —
84	197 —	863 —	8.087 —	2.177 —	3.363 —	920 —	11.097 —	1.211 —
85	204 —	928 —	8.278 —	2.325 —	3.712 —	1.005 —	12.718 —	1.242 —

ANNI	TESSUTI E FILATI					CALZATURE		
	Madapolam metro	Tela di lino metro	Pettinato inv. uomo metro	Pettinato abito inv. donna metro	Lana in matasse	Scarpe uomo paio	Scarpe ragazzo paio	Scarpe donna paio
1921-30	4,04	23,38	64,05	36,16	68,45	55,69	43,05	50,74
1931-40	3,37	15,43	63,70	33,36	60,82	49,95	39,67	47,74
1946-50	266,20	1.190 —	4.792 —	2.626,20	5.421,80	4.527 —	3.026 —	3.082,40
1951-60	299,50	1.113,10	5.628,30	2.868,60	5.467 —	5.153,90	3.492,70	4.478 —
1961-70	370,90	1.583,00	6.852,30	3.699,30	5.904,80	6.146,20	4.237,60	5.423,60
1971-80	1.104,20	3.714,70	14.397,10	8.954,70	12.266,30	18.292,60	12.658,40	16.460,00
1926	4,46	26,30	78,46	42,89	71,19	61,34	48,58	60,17
27	4,46	26,30	70,61	36,65	69,47	59,17	44,47	58,43
28	3,32	20 —	65,90	33,33	65,91	60,06	45,43	55,95
29	3,25	20 —	65 —	32,87	64,57	59,89	44,57	54,36
30	3 —	19 —	58,62	30,18	57,42	55,72	42,08	50,58
1931	2,44	18 —	46,96	25,46	45,34	48,72	37,43	44,30
32	2,14	12,90	42,52	22,06	39,33	43,32	33,98	39,60
33	2,05	12,90	41,24	20,82	36,43	39,10	30,61	36,29
34	1,93	11,60	39,81	19,84	37,33	36,23	27,97	34,27
35	2,16	11,30	42,62	21,38	40,53	36,87	28,80	35,63
36	3,05	15,40	54,48	28,38	52,53	42,99	34,44	42,58
37	3,93	15,40	70,04	37,22	68,29	52,26	41,98	50,85
38	4,69	15,40	85,00	45,00	86,34	60,61	47,97	58,05
39	4,87	20,70	90,90	48,74	92,02	63,97	50,90	61,67
40	6,42	20,70	123,44	64,66	110,06	75,42	62,64	74,14
1941	7,74	20,70	144,14	76,17	124,60	86,08	71,57	83,80
42	7,74	20,70	144,14	76,17	124,60	86,08	71,57	83,80
43
44
45
46	224 —	1.170 —	3.354 —	2.104 —	5.330 —	3.355 —	2.196 —	2.758 —
47	298 —	1.300 —	5.834 —	2.998 —	6.114 —	4.638 —	3.048 —	3.885 —
48	261 —	1.140 —	4.896 —	2.709 —	5.564 —	4.935 —	3.373 —	4.142 —
49	261 —	1.140 —	4.911 —	2.714 —	5.142 —	5.002 —	3.378 —	4.233 —
50	287 —	1.200 —	4.965 —	2.606 —	4.959 —	4.705 —	3.135 —	3.994 —
1951	328 —	1.400 —	5.801 —	3.099 —	6.470 —	5.233 —	3.564 —	4.523 —
52	309 —	1.470 —	5.443 —	2.773 —	5.580 —	5.103 —	3.490 —	4.434 —
53	291 —	1.040 —	5.370 —	2.684 —	5.380 —	5.098 —	3.442 —	4.408 —
54	287 —	1.040 —	5.547 —	2.773 —	5.412 —	5.108 —	3.449 —	4.412 —
55	288 —	1.037 —	5.542 —	2.778 —	5.289 —	5.093 —	3.442 —	4.408 —
56	288 —	1.056 —	5.510 —	2.767 —	5.170 —	5.057 —	3.428 —	4.408 —
57	300 —	1.050 —	5.719 —	2.901 —	5.455 —	5.083 —	3.435 —	4.421 —
58	302 —	1.018 —	5.800 —	2.971 —	5.396 —	5.083 —	3.425 —	4.421 —
59	298 —	1.010 —	5.714 —	2.923 —	5.229 —	5.241 —	3.545 —	4.571 —
60	304 —	1.010 —	5.837 —	3.017 —	5.289 —	5.440 —	3.707 —	4.774 —
1961	305 —	997 —	5.880 —	3.052 —	5.305 —	5.434 —	3.704 —	4.774 —
62	325 —	1.068 —	6.133 —	3.215 —	5.402 —	5.552 —	3.793 —	4.884 —
63	352 —	1.311 —	6.508 —	3.476 —	5.601 —	5.720 —	3.931 —	5.047 —
64	377 —	1.487 —	6.863 —	3.701 —	5.923 —	5.944 —	4.093 —	5.254 —
65	381 —	1.400 —	6.992 —	3.782 —	6.015 —	6.051 —	4.175 —	5.338 —
66	381 —	1.424 —	7.008 —	3.792 —	6.042 —	6.179 —	4.268 —	5.457 —
67	384 —	1.460 —	7.064 —	3.841 —	6.090 —	6.346 —	4.379 —	5.610 —
68	386 —	1.478 —	7.120 —	3.879 —	6.096 —	6.488 —	4.486 —	5.730 —
69	393 —	1.528 —	7.253 —	3.966 —	6.157 —	6.679 —	4.622 —	5.894 —
70	425 —	1.677 —	7.702 —	4.289 —	6.417 —	7.069 —	4.925 —	6.248 —
1971	454 —	1.808 —	8.079 —	4.538 —	6.661 —	7.557 —	5.285 —	6.704 —
72	488 —	1.890 —	8.472 —	4.804 —	6.834 —	8.186 —	5.777 —	7.298 —
73	565 —	2.113 —	9.550 —	5.550 —	8.092 —	9.713 —	6.831 —	8.622 —
74	762 —	2.656 —	11.276 —	6.807 —	9.606 —	12.003 —	8.333 —	10.678 —
75	918 —	3.067 —	12.446 —	7.617 —	10.550 —	14.308 —	9.904 —	12.783 —
76	1.060 —	3.619 —	13.833 —	8.591 —	12.218 —	17.199 —	11.938 —	15.470 —
77	1.307 —	4.441 —	16.475 —	10.412 —	15.016 —	21.791 —	15.185 —	19.724 —
78	1.516 —	4.897 —	18.592 —	11.795 —	16.213 —	25.128 —	17.310 —	22.540 —
79	1.784 —	5.640 —	20.902 —	13.445 —	17.484 —	29.754 —	20.474 —	26.732 —
80	2.188 —	7.010 —	24.346 —	15.998 —	19.989 —	37.287 —	25.547 —	34.049 —
1981	2.547 —	8.209 —	27.876 —	18.450 —	22.907 —	42.395 —	28.970 —	38.714 —
82	2.938 —	9.597 —	31.845 —	21.120 —	26.705 —	48.175 —	32.751 —	43.889 —
83	3.332 —	11.146 —	35.789 —	23.662 —	30.183 —	54.775 —	36.967 —	49.950 —
84	3.737 —	12.632 —	39.611 —	26.412 —	33.721 —	60.815 —	41.003 —	55.296 —
85	4.194 —	14.090 —	43.579 —	29.178 —	37.599 —	67.713 —	45.320 —	60.982 —

16.8 Prezzi al consumo di alcuni prodotti e servizi di monopolio amministrati o controllati dallo Stato

(lire correnti)

ANNI	TABACCHI E FIAMMIFERI				TARIFFA (a) MEDIA PER TRASPORTI FERROVIARI				
	Sigaro toscano uno	Sigarette 10 pezzi	Cerini scatola	Zolfanelli scatola	Persone	Frumento	Vino	Bovini da macello	Mattoni pieni
1921-30	0,64	1,29	0,46	0,20	14,04	19,92	23,55	164,89	16,37
1931-40	0,80	1,71	0,51	0,22	15,80	27,56	34,19	193,38	22,86
1941-50	23,93	57,85	18,80	9,32	210,84	491,59	713,17	3.763,42	460,96
1951-60	38,02	80,58	30 —	15,00	404,12	835,54	1.250,08	8.126,93	769,89
1961-70	40,00	88,09	43 —	26,34	583,50	1.085,60	1.678,86	14.034,45	1.043,52
1971-80	95,32	96,00	75,28	56,00	1.037,50	2.267,10	3.252,90	23.176,30	2.489,90
1926	0,65	1,30	0,50	0,20	15,20	20,40	23,40	172 —	16,60
27	0,65	1,30	0,50	0,20	15,20	20,40	23,40	172 —	16,60
28	0,65	1,32	0,50	0,20	15,20	20,40	23,40	172 —	16,60
29	0,65	1,40	0,50	0,20	15,20	20,40	23,40	172 —	16,60
30	0,75	1,60	0,50	0,20	15,20	24,90	31,80	172 —	20,20
1931	0,80	1,70	0,50	0,20	15,20	24,90	31,80	172 —	20,20
32	0,80	1,70	0,50	0,20	15,20	24,90	31,80	172 —	20,20
33	0,80	1,70	0,50	0,20	15,20	24,90	31,80	172 —	20,20
34	0,80	1,70	0,50	0,20	15,20	24,90	31,80	172 —	20,20
35	0,80	1,70	0,50	0,20	15,20	24,90	31,80	172 —	20,20
36	0,80	1,70	0,50	0,20	15,20	28,64	35 —	206,40	24,24
37	0,80	1,70	0,50	0,23	15,20	28,64	35 —	206,40	24,24
38	0,80	1,70	0,50	0,25	15,20	28,64	35 —	206,40	24,24
39	0,80	1,70	0,50	0,25	18,20	28,64	35 —	206,40	24,24
40	0,80	1,75	0,55	0,28	18,20	36,51	42,86	248,20	30,67
1941	0,82	1,87	0,60	0,30	18,20	37,23	43,57	252 —	31,25
42	1,02	2,50	0,60	0,30	18,20	37,23	43,57	252 —	31,25
43	1,30	3,50	18,20	37,23	43,57	252 —	31,25
44	2,04	7,16	20,34	74,46	87,14	504 —	62,50
45	5,36	18,03	61,50	124,10	145,23	840 —	104,17
46	10 —	30 —	8 —	4 —	110 —	282,95	331,13	1.915,20	237,50
47	19,64	45,21	11,83	6,13	165,72	395,82	577,56	3.202,50	397,11
48	30 —	70 —	20,21	10,08	209 —	447 —	779 —	4.284 —	531 —
49	30 —	70 —	25 —	12 —	254,48	635,16	911,17	4.274,40	567,18
50	30 —	74,03	28,96	14,38	315 —	697 —	967 —	5.141 —	572 —
1951	32,51	77,51	30 —	15 —	315 —	697 —	960 —	5.141 —	572 —
52	35 —	80 —	30 —	15 —	328,75	752,92	1.037,92	6.606,75	661,83
53	35 —	80 —	30 —	15 —	334,96	760,10	1.051,13	6.779,32	637,91
54	37,67	80 —	30 —	15 —	415 —	794 —	1.150 —	7.414 —	737 —
55	40 —	80 —	30 —	15 —	415 —	794 —	1.150 —	7.414 —	737 —
56	40 —	80 —	30 —	15 —	452,50	798,75	1.187,75	7.599,25	746,50
57	40 —	80 —	30 —	15 —	450 —	839,67	1.341 —	8.560 —	801,67
58	40 —	80 —	30 —	15 —	450 —	973 —	1.541 —	10.585 —	935 —
59	40 —	83,33	30 —	15 —	450 —	973 —	1.541 —	10.585 —	935 —
60	40 —	85 —	30 —	15 —	450 —	973 —	1.541 —	10.585 —	935 —
1961	40 —	80 —	30 —	18,33	495 —	1.022 —	1.618,50	10.938 —	982,50
62	40 —	80,83	30 —	20 —	540 —	1.071 —	1.696,50	11.644 —	1.030 —
63	40 —	90 —	30 —	20 —	600 —	1.071 —	1.696,50	12.762,50	1.030 —
64	40 —	90 —	40 —	25 —	600 —	1.078,33	1.693,08	15.000 —	1.030 —
65	40 —	90 —	50 —	30 —	600 —	1.093 —	1.661 —	15.000 —	1.041,67
66	40 —	90 —	50 —	30 —	600 —	1.094 —	1.670 —	15.000 —	1.054 —
67	40 —	90 —	50 —	30 —	600 —	1.094 —	1.670 —	15.000 —	1.054 —
68	40 —	90 —	50 —	30 —	600 —	1.094 —	1.670 —	15.000 —	1.054 —
69	40 —	90 —	50 —	30 —	600 —	1.094 —	1.670 —	15.000 —	1.054 —
70	40 —	90 —	50 —	30 —	600 —	1.145 —	1.743 —	15.000 —	1.105 —
1971	40 —	90 —	50 —	30 —	600 —	1.247 —	1.890 —	15.000 —	1.207 —
72	40 —	90 —	50 —	30 —	600 —	1.247 —	1.890 —	15.000 —	1.207 —
73	40 —	90 —	57 —	30 —	600 —	1.247 —	1.890 —	15.000 —	1.207 —
74	40 —	90 —	69 —	40 —	725 —	1.646 —	2.494 —	21.000 —	1.663 —
75	50 —	100 —	96 —	50 —	850 —	1.907 —	2.880 —	24.929 —	1.960 —
76	96,60	100 —	100 —	50 —	950 —	1.995 —	3.014 —	26.090 —	2.050 —
77	136,60	100 —	100 —	67 —	1.150 —	2.193 —	3.312 —	28.679 —	2.253 —
78	160 —	100 —	100 —	75 —	1.400 —	3.040 —	4.486 —	39.883 —	3.040 —
79	160 —	100 —	100 —	88 —	1.700 —	3.767 —	4.907 —	49.062 —	4.650 —
80	190 —	100 —	120,83	100 —	1.800 —	4.382 —	5.766 —	56.520 —	5.662 —
1981	225 —	100 —	150 —	100 —	2.000 —	4.817 —	6.339 —	62.172 —	6.226 —
82	280 —	100 —	150 —	100 —	2.400 —	5.338 —	7.025 —	68.389 —	6.900 —
83	350 —	107,50	175 —	150 —	2.900 —	6.458 —	8.497 —	82.749 —	8.345 —
84	403,33	115 —	200 —	200 —	3.200 —	8.020 —	10.553 —	99.298 —	9.846 —
85	430 —	115 —	200 —	200 —	3.500 —	8.743 —	9.205 —	109.225 —	10.734 —

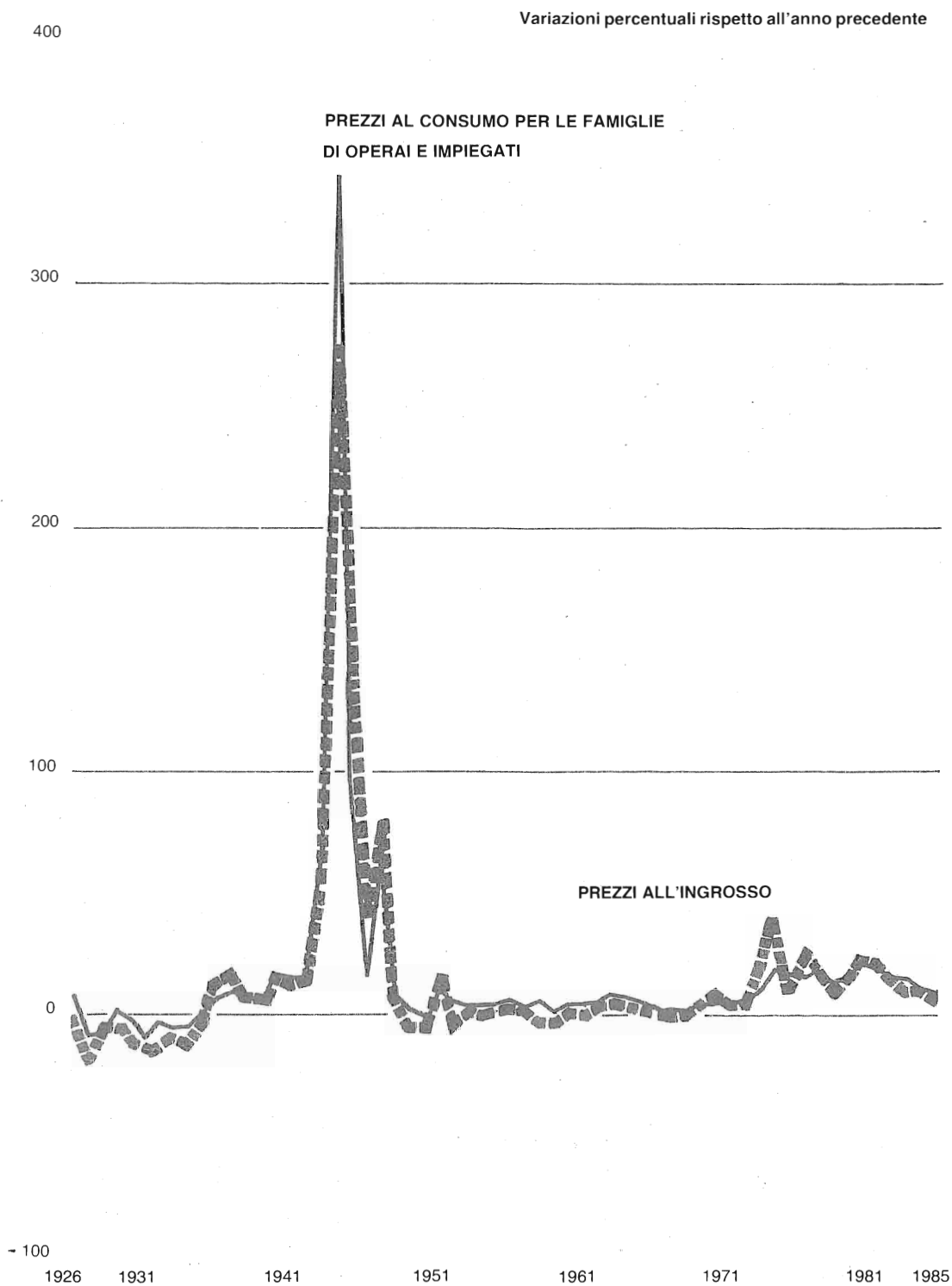
(a) Per il trasporto di persone è stato considerato il prezzo del biglietto di III classe per Km 70 di ferrovia fino al mese di giugno 1956, successivamente il prezzo di II classe. Per il trasporto merci le tariffe per tonnellata indicate si riferiscono a Km 100 di percor-

so ed a spedizioni di t 10 per vino (t 15 dal 1985) e di t 15 per gli altri prodotti, per il bestiame a carichi minimi di 8 capi per carro.

16.8 segue Prezzi al consumo di alcuni prodotti e servizi di monopolio amministrati o controllati dallo Stato (lire correnti)

ANNI	SERVIZI PP.TT. POSTE E TELECOMUNICAZIONI: tariffe per				SERVIZI DI TRASPORTO E EROGAZIONE		
	FRANCOBOLLO		Telegramma ordinario minimo	Abbonamento alle radio-audizioni	Biglietto per autobus urbano	TARIFFE PER	
	Lettera	Cartolina illustrata				Energia elettrica kwh	Gas m ³
1921-30	0,50	0,17	1,91	52,20	0,45	1,28	0,78
1931-40	0,50	0,20	2,10	79,60	0,45	1,83	0,63
1946-50	12,33	3,38	74,39	1.754 —	0,14	21,14	17,97
1951-60	24,96	11,34	177,30	2.450 —	27,60	40,13	30 —
1961-70	38,77	19,38	397,92	3.400 —	56,80	40,45	38,06
1971-80	112,18	75,76	880,00	3.531 —	120,00	34,51	72,28
1926	0,60	0,20	2,10	99 —	0,50	1,46	0,81
27	0,56	0,20	2,10	99 —	0,50	1,46	0,81
28	0,50	0,20	2,10	75 —	0,50	1,46	0,65
29	0,50	0,20	2,10	75 —	0,50	1,60	0,67
30	0,50	0,20	2,10	75 —	0,50	1,85	0,68
1931	0,50	0,20	2,10	75 —	0,50	1,85	0,59
32	0,50	0,20	2,10	75 —	0,50	1,85	0,58
33	0,50	0,20	2,10	80 —	0,50	1,85	0,59
34	0,50	0,20	2,10	80 —	0,50	1,78	0,58
35	0,50	0,20	2,10	81 —	0,50	1,75	0,58
36	0,50	0,20	2,10	81 —	0,50	1,84	0,63
37	0,50	0,20	2,10	81 —	0,50	1,85	0,64
38	0,50	0,20	2,10	81 —	0,50	1,85	0,67
39	0,50	0,20	2,10	81 —	0,50	1,85	0,69
40	0,50	0,15	2,10	81 —	0,53	1,85	0,77
1941	0,50	0,10	2,10	81 —	0,55	1,85	0,77
42	0,50	0,10	2,10	81 —	0,55	1,85	0,77
43	0,50	0,10	2,10
44	0,63	0,13	2,75
45	1,75	0,35	7,51
46	3,83	0,95	16,32	420 —	5 —	5,54	8 —
47	7,22	2,19	55,84	1.000 —	10 —	13,82	9,82
48	11,95	3,78	88,81	2.450 —	15 —	22,35	17,60
49	18,63	5 —	101 —	2.450 —	20 —	31,87	26,06
50	20 —	5 —	110 —	2.450 —	20 —	32,10	28,35
1951	22,10	7,10	126,77	2.450 —	21 —	35,38	29,30
52	25 —	10 —	150 —	2.450 —	25 —	35,60	30,30
53	25 —	10 —	150 —	2.450 —	25 —	41,24	31,05
54	25 —	10 —	150 —	2.450 —	25 —	41,30	31,05
55	25 —	10 —	150 —	2.450 —	25 —	41,30	31,22
56	25 —	10 —	150 —	2.450 —	25 —	41,30	35,14
57	25 —	11,25	171,25	2.450 —	30 —	41,30	35,93
58	25 —	15 —	235 —	2.450 —	30 —	41,30	35,35
59	25 —	15 —	240 —	2.450 —	35 —	41,30	35,35
60	27,50	15 —	250 —	2.450 —	35 —	41,30	35,35
1961	30 —	15 —	250 —	3.400 —	35 —	39,27	35,35
62	30 —	15 —	250 —	3.400 —	35 —	39,40	35,35
63	30 —	15 —	250 —	3.400 —	36 —	39,40	35,35
64	30 —	15 —	250 —	3.400 —	50 —	39,40	35,35
65	34,17	17,08	312,50	3.400 —	62 —	39,40	35,35
66	40 —	20 —	400 —	3.400 —	70 —	39,40	40,39
67	43,50	21,88	475 —	3.400 —	70 —	39,40	40,85
68	50 —	25 —	600 —	3.400 —	70 —	39,40	40,85
69	50 —	25 —	600 —	3.400 —	70 —	42,40	40,85
70	50 —	25 —	600 —	3.400 —	70 —	45,40	40,85
1971	50 —	25 —	600 —	3.400 —	70 —	45,40	40,85
72	50 —	25 —	600 —	3.400 —	70 —	45,40	40,85
73	50 —	25 —	600 —	3.437 —	70 —	45,40	40,85
74	50 —	36,25	1.000 —	3.560 —	73 —	37,47	46,24
75	88,44	63,06	1.000 —	3.585 —	100 —	21,13	56,40
76	153,33	103,33	1.000 —	3.585 —	100 —	21,15	67,30
77	170 —	120 —	1.000 —	3.585 —	117 —	26,23	81,26
78	170 —	120 —	1.000 —	3.585 —	200 —	28,86	95,21
79	170 —	120 —	1.000 —	3.585 —	200 —	32,30	111,13
80	170 —	120 —	1.000 —	3.585 —	200 —	44,29	144,36
1981	225 —	162,50	1.625 —	3.630 —	200 —	65,88	188,58
82	312,50	212,50	2.075 —	3.630 —	275 —	83,89	222,61
83	395,83	295,83	2.666,67	3.630 —	450 —	97,14	260,99
84	429,17	358,33	2.758,33	3.630 —	500 —	112,10	273,11
85	466,67	408,33	2.800 —	3.495 —	500 —	122,70	313,34

Tavola illustrata **31** VARIAZIONI PERCENTUALI DEGLI INDICI DEI PREZZI ALL'INGROSSO E AL CONSUMO



16.9 Valore della lira - Coefficienti di trasformazione dei valori correnti della lira calcolati in base agli indici dei prezzi all'ingrosso

ANNO DI RIFERIMENTO PER LE LIRE CORRENTI	COEFFICIENTI PER MOLTIPLICARE VALORI ESPRESSI IN LIRE DEGLI ANNI INDICATI NELLA PRIMA COLONNA PER TRADURLI IN LIRE DEGLI ANNI INDICATI NELLA TESTATA								
	1925	1930	1935	1940	1945	1950	1955	1960	1965
1926	0,9797	0,6936	0,5539	0,9423	15,9434	37,9060	40,6385	40,1508	45,7995
27	1,1659	0,8255	0,6592	1,1214	18,9743	45,1121	48,3640	47,7836	54,5062
28	1,2061	0,8539	0,6819	1,1600	19,6280	46,6661	50,0301	49,4297	56,3839
29	1,2643	0,8952	0,7148	1,2161	20,5757	48,9195	52,4459	51,8165	59,1065
30	1,4124	1,0000	0,7985	1,3585	22,9852	54,6482	58,5876	57,8845	66,0281
1931	1,6188	1,1461	0,9152	1,5569	26,3435	62,6325	67,1474	66,3416	75,6750
32	1,7332	1,2272	0,9799	1,6670	28,2065	67,0620	71,8962	71,0334	81,0269
33	1,9028	1,3472	1,0758	1,8301	30,9658	73,6224	78,9295	77,9823	88,9534
34	1,9457	1,3776	1,1000	1,8714	31,6640	75,2823	80,7091	79,7406	90,9590
35	1,7688	1,2523	1,0000	1,7012	28,7846	68,4365	73,3698	72,4893	82,6876
36	1,5791	1,1180	0,8928	1,5188	25,6985	61,0990	65,5034	64,7173	73,8222
37	1,3537	0,9585	0,7654	1,3020	22,0305	52,3783	56,1540	55,4801	63,2855
38	1,2656	0,8961	0,7156	1,2173	20,5970	48,9700	52,5001	51,8701	59,1675
39	1,2133	0,8590	0,6859	1,1669	19,7446	46,9434	50,3273	49,7234	56,7188
40	1,0397	0,7361	0,5878	1,0000	16,9201	40,2281	43,1279	42,6104	48,6051
1941	0,9320	0,6599	0,5269	0,8964	15,1673	36,0608	38,6603	38,1964	43,5701
42	0,8295	0,5873	0,4690	0,7979	13,4999	32,0964	34,4101	33,9972	38,7801
43	0,5530	0,3916	0,3127	0,5319	8,9999	21,3976	22,9401	22,6648	25,8534
44	0,1475	0,1044	0,0834	0,1418	2,4001	5,7063	6,1177	6,0443	6,8946
45	0,0614	0,0435	0,0347	0,0591	1,0000	2,3775	2,5489	2,5183	2,8726
46	0,0439	0,0311	0,0248	0,0422	0,7142	1,6980	1,8204	1,7986	2,0516
47	0,0245	0,0174	0,0139	0,0236	0,3992	0,9492	1,0176	1,0054	1,1469
48	0,0233	0,0165	0,0131	0,0224	0,3784	0,8997	0,9645	0,9530	1,0870
49	0,0245	0,0173	0,0138	0,0236	0,3985	0,9474	1,0157	1,0035	1,1447
50	0,0258	0,0183	0,0146	0,0249	0,4206	1,0000	1,0721	1,0592	1,2082
1951	0,0227	0,0161	0,0128	0,0218	0,3691	0,8774	0,9407	0,9294	1,0602
52	0,0240	0,0170	0,0136	0,0231	0,3908	0,9292	0,9962	0,9843	1,1227
53	0,0241	0,0171	0,0136	0,0232	0,3923	0,9328	1,0000	0,9880	1,1270
54	0,0243	0,0172	0,0138	0,0234	0,3959	0,9412	1,0091	0,9970	1,1372
55	0,0241	0,0171	0,0136	0,0232	0,3923	0,9328	1,0000	0,9880	1,1270
56	0,0237	0,0168	0,0134	0,0228	0,3858	0,9172	0,9833	0,9715	1,1082
57	0,0235	0,0166	0,0133	0,0226	0,3820	0,9082	0,9737	0,9620	1,0974
58	0,0239	0,0169	0,0135	0,0230	0,3889	0,9245	0,9912	0,9793	1,1170
59	0,0246	0,0174	0,0139	0,0237	0,4007	0,9528	1,0214	1,0092	1,1512
60	0,0244	0,0173	0,0138	0,0235	0,3971	0,9441	1,0121	1,0000	1,1407
1961	0,0244	0,0172	0,0138	0,0234	0,3963	0,9422	1,0101	0,9980	1,1384
62	0,0236	0,0167	0,0134	0,0227	0,3846	0,9145	0,9804	0,9686	1,1049
63	0,0225	0,0159	0,0127	0,0216	0,3656	0,8693	0,9320	0,9208	1,0503
64	0,0217	0,0154	0,0123	0,0209	0,3538	0,8411	0,9017	0,8909	1,0162
65	0,0214	0,0151	0,0121	0,0206	0,3481	0,8277	0,8873	0,8767	1,0000
66	0,0211	0,0149	0,0119	0,0203	0,3429	0,8154	0,8741	0,8636	0,9851
67	0,0211	0,0149	0,0119	0,0203	0,3436	0,8170	0,8759	0,8654	0,9871
68	0,0210	0,0149	0,0119	0,0202	0,3423	0,8137	0,8724	0,8619	0,9832
69	0,0202	0,0143	0,0114	0,0195	0,3294	0,7832	0,8397	0,8296	0,9463
70	0,0189	0,0134	0,0107	0,0181	0,3070	0,7299	0,7826	0,7732	0,8819
1971	0,0182	0,0129	0,0103	0,0175	0,2969	0,7059	0,7568	0,7478	0,8530
72	0,0175	0,0124	0,0099	0,0169	0,2853	0,6784	0,7273	0,7186	0,8197
73	0,0149	0,0105	0,0084	0,0143	0,2421	0,5757	0,6172	0,6098	0,6955
74	0,0106	0,0075	0,0060	0,0102	0,1720	0,4089	0,4384	0,4332	0,4941
75	0,0097	0,0069	0,0055	0,0094	0,1584	0,3766	0,4038	0,3990	0,4551
76	0,0079	0,0056	0,0045	0,0063	0,0076	0,1289	0,3066	0,3287	0,3704
77	0,0068	0,0048	0,0038	0,0054	0,0065	0,1106	0,2629	0,2819	0,3177
78	0,0063	0,0044	0,0035	0,0050	0,0060	0,1020	0,2425	0,2600	0,2930
79	0,0054	0,0038	0,0031	0,0043	0,0052	0,0883	0,2100	0,2251	0,2537
80	0,0045	0,0032	0,0026	0,0036	0,0043	0,0736	0,1750	0,1876	0,2114
1981	0,0039	0,0027	0,0022	0,0031	0,0037	0,0631	0,1501	0,1609	0,1813
82	0,0034	0,0024	0,0019	0,0027	0,0033	0,0554	0,1318	0,1413	0,1592
83	0,0031	0,0022	0,0018	0,0025	0,0030	0,0505	0,1201	0,1288	0,1451
84	0,0028	0,0020	0,0016	0,0022	0,0027	0,0458	0,1088	0,1167	0,1315
85	0,0026	0,0019	0,0015	0,0021	0,0025	0,0426	0,1014	0,1087	0,1225

16.9 segue Valore della lira - Coefficienti di trasformazione dei valori correnti della lira calcolati in base agli indici dei prezzi all'ingrosso

ANNO DI RIFERIMENTO PER LE LIRE CORRENTI	COEFFICIENTI PER MOLTIPLICARE VALORI ESPRESSI IN LIRE DEGLI ANNI INDICATI NELLA PRIMA COLONNA PER TRADURLI IN LIRE DEGLI ANNI INDICATI NELLA TESTATA							
	1970	1971	1972	1973	1974	1975	1976	1977
1926	51,9298	53,6954	55,8764	65,8470	92,6948	100,6399	123,6449	144,1700
27	61,8019	63,9031	66,4988	78,3648	110,3165	119,7720	147,1503	171,5774
28	63,9309	66,1045	68,7896	81,0644	114,1167	123,8980	152,2195	177,4880
29	67,0180	69,2965	72,1112	84,9787	119,6271	129,8807	159,5697	186,0584
30	74,8661	77,4115	80,5558	94,9302	133,6360	145,0904	178,2561	207,8467
1931	85,8042	88,7215	92,3252	108,7997	153,1606	166,2885	204,2999	238,2137
32	91,8724	94,9960	98,8546	116,4942	163,9924	178,0487	218,7482	255,0605
33	100,8599	104,2891	108,5252	127,8904	180,0351	195,4665	240,1475	280,0121
34	103,1340	106,6405	110,9721	130,7739	184,0943	199,8736	245,5621	286,3255
35	93,7555	96,9431	100,8808	118,8819	167,3536	181,6980	223,2318	260,2884
36	83,7034	86,5492	90,0647	106,1358	149,4106	162,2170	199,2977	232,3812
37	71,7563	74,1960	77,2097	90,9870	128,0851	139,0636	170,8517	199,2132
38	67,0872	69,3681	72,1857	85,0665	119,7507	130,0149	159,7346	186,2506
39	64,3107	66,4972	69,1982	81,5459	114,7947	124,6341	153,1238	178,5424
40	55,1110	56,9847	59,2993	69,8807	98,3732	106,8050	131,2192	153,0017
1941	49,4020	51,0817	53,1565	62,6418	88,1827	95,7411	117,6263	137,1523
42	43,9709	45,4659	47,3126	55,7551	78,4881	85,2155	104,6947	122,0741
43	29,3139	30,3106	31,5417	37,1701	52,3254	56,8104	69,7965	81,3827
44	7,8175	8,0833	8,4116	9,9126	13,9542	15,1503	18,6134	21,7032
45	3,2571	3,3679	3,5047	4,1300	5,8140	6,3123	7,7552	9,0426
46	2,3262	2,4053	2,5030	2,9496	4,1523	4,5082	5,5387	6,4581
47	1,3004	1,3446	1,3992	1,6489	2,3212	2,5202	3,0962	3,6102
48	1,2325	1,2744	1,3262	1,5629	2,2001	2,3887	2,9347	3,4218
49	1,2979	1,3420	1,3965	1,6457	2,3167	2,5153	3,0902	3,6032
50	1,3700	1,4165	1,4741	1,7371	2,4454	2,6550	3,2619	3,8034
1951	1,2021	1,2429	1,2934	1,5242	2,1457	2,3296	2,8621	3,3372
52	1,2730	1,3163	1,3697	1,6142	2,2723	2,4671	3,0310	3,5342
53	1,2778	1,3213	1,3750	1,6203	2,2810	2,4765	3,0426	3,5476
54	1,2895	1,3333	1,3874	1,6350	2,3017	2,4990	3,0702	3,5798
55	1,2778	1,3213	1,3750	1,6203	2,2810	2,4765	3,0426	3,5476
56	1,2565	1,2992	1,3520	1,5932	2,2428	2,4351	2,9917	3,4883
57	1,2443	1,2866	1,3388	1,5777	2,2210	2,4114	2,9626	3,4544
58	1,2666	1,3096	1,3628	1,6060	2,2608	2,4546	3,0157	3,5163
59	1,3053	1,3496	1,4045	1,6551	2,3299	2,5296	3,1078	3,6237
60	1,2934	1,3373	1,3917	1,6400	2,3087	2,5065	3,0795	3,5907
1961	1,2908	1,3346	1,3889	1,6367	2,3040	2,5015	3,0733	3,5835
62	1,2528	1,2954	1,3480	1,5885	2,2362	2,4279	2,9829	3,4781
63	1,1909	1,2314	1,2814	1,5101	2,1258	2,3080	2,8356	3,3063
64	1,1523	1,1914	1,2398	1,4611	2,0568	2,2331	2,7435	3,1989
65	1,3339	1,3724	1,4200	1,4377	2,0239	2,1974	2,6997	3,1479
66	1,1170	1,1550	1,2019	1,4164	1,9938	2,1647	2,6596	3,1011
67	1,1192	1,1573	1,2043	1,4192	1,9978	2,1691	2,6649	3,1073
68	1,1148	1,1527	1,1995	1,4135	1,9899	2,1604	2,6543	3,0949
69	1,0730	1,1095	1,1546	1,3606	1,9153	2,0795	2,5548	2,9789
70	1,0000	1,0340	1,0760	1,2680	1,7850	1,9380	2,3810	2,7762
1971	0,9671	1,0000	1,0406	1,2263	1,7263	1,8743	2,3027	2,6850
72	0,9294	0,9610	1,0000	1,1784	1,6589	1,8011	2,2128	2,5802
73	0,7886	0,8155	0,8486	1,0000	1,4077	1,5284	1,8778	2,1895
74	0,5602	0,5793	0,6028	0,7104	1,0000	1,0857	1,3339	1,5553
75	0,5160	0,5335	0,5552	0,6543	0,9211	1,0000	1,2286	1,4325
76	0,4200	0,4343	0,4519	0,5325	0,7497	0,8139	1,0000	1,1660
77	0,3602	0,3724	0,3876	0,4567	0,6430	0,6981	0,8576	1,0000
78	0,3323	0,3436	0,3575	0,4213	0,5931	0,6439	0,7911	0,9225
79	0,2877	0,2974	0,3095	0,3648	0,5135	0,5575	0,6849	0,7986
80	0,2397	0,2479	0,2579	0,3040	0,4279	0,4646	0,5708	0,6655
1981	0,2056	0,2126	0,2212	0,2607	0,3670	0,3984	0,4895	0,5708
82	0,1805	0,1867	0,1942	0,2289	0,3222	0,3498	0,4298	0,5011
83	0,1645	0,1701	0,1770	0,2086	0,2937	0,3189	0,3917	0,4568
84	0,1491	0,1541	0,1604	0,1890	0,2661	0,2889	0,3550	0,4139
85	0,1389	0,1436	0,1494	0,1761	0,2479	0,2692	0,3307	0,3856

16.9 segue Valore della lira - Coefficienti di trasformazione dei valori correnti della lira calcolati in base agli indici dei prezzi all'ingrosso

ANNO DI RIFERIMENTO PER LE LIRE CORRENTI	COEFFICIENTI PER MOLTIPLICARE VALORI ESPRESSI IN LIRE DEGLI ANNI INDICATI NELLA PRIMA COLONNA PER TRADURLI IN LIRE DEGLI ANNI INDICATI NELLA TESTATA							
	1978	1979	1980	1981	1982	1983	1984	1985
1926	156,2872	180,5216	216,6258	252,5857	287,6791	315,6239	348,3343	373,8962
27	185,9981	214,8396	257,8074	300,6034	342,3682	375,6255	414,5543	444,9756
28	192,4055	222,2406	266,6886	310,9589	354,1624	388,5654	428,8352	460,3045
29	201,6962	232,9719	279,5662	325,9742	371,2639	407,3281	449,5425	482,5314
30	225,3158	260,2540	312,3047	364,1473	414,7407	455,0281	502,1860	539,0380
1931	258,2351	298,2779	357,9334	417,3503	475,3355	521,5091	575,5569	617,7931
32	276,4979	319,3726	383,2470	446,8659	508,9519	558,3909	616,2611	661,4843
33	303,5466	350,6155	420,7385	490,5811	558,7407	613,0161	676,5475	726,1947
34	310,3906	358,5208	430,2248	501,6421	571,3385	626,8377	691,8015	742,5681
35	282,1651	325,9186	391,1022	456,0251	519,3837	569,8360	628,8923	675,0424
36	251,9124	290,9747	349,1696	407,1317	463,6972	508,7402	561,4647	602,6668
37	215,9567	249,4437	299,3323	349,0214	397,5133	436,1273	481,3263	516,6476
38	201,9046	233,2126	279,8550	326,3109	371,6474	407,7488	450,0068	483,0297
39	193,5485	223,5608	268,2729	312,8061	356,2663	390,8737	431,3828	463,0390
40	165,8612	191,5802	229,8961	268,0589	305,3021	334,9588	369,6730	396,8008
1941	148,6796	171,7344	206,0812	240,2907	273,6758	300,2604	331,3786	355,6962
42	132,3341	152,8543	183,4251	213,8737	243,5885	267,2505	294,9476	316,5918
43	88,2228	101,9029	122,2834	142,5825	162,3924	178,1670	196,6317	211,0612
44	23,5273	27,1756	32,6107	38,0240	43,3070	47,5138	52,4380	56,2860
45	9,8026	11,3227	13,5872	15,8427	18,0438	19,7965	21,8482	23,4515
46	7,0009	8,0865	9,7037	11,3146	12,8866	14,1384	15,6036	16,7487
47	3,9136	4,5205	5,4246	6,3251	7,2039	7,9036	8,7228	9,3629
48	3,7094	4,2846	5,1416	5,9950	6,8280	7,4912	8,2676	8,8743
49	3,9061	4,5118	5,4141	6,3129	7,1899	7,8884	8,7059	9,3448
50	4,1230	4,7624	5,7148	6,6635	7,5893	8,3265	9,1894	9,8638
1951	3,6177	4,1787	5,0144	5,8468	6,6592	7,3060	8,0632	8,6549
52	3,8312	4,4253	5,3103	6,1919	7,0521	7,7372	8,5390	9,1656
53	3,8458	4,4421	5,3306	6,2154	7,0790	7,7666	8,5715	9,2005
54	3,8807	4,4825	5,3790	6,2719	7,1433	7,8372	8,6494	9,2841
55	3,8458	4,4421	5,3306	6,2154	7,0790	7,7666	8,5715	9,2005
56	3,7815	4,3679	5,2414	6,1115	6,9606	7,6368	8,4282	9,0467
57	3,7447	4,3254	5,1904	6,0520	6,8929	7,5624	8,3462	8,9587
58	3,8118	4,4029	5,2835	6,1606	7,0165	7,6981	8,4959	9,1193
59	3,9283	4,5374	5,4449	6,3488	7,2308	7,9332	8,7554	9,3979
60	3,8925	4,4961	5,3953	6,2909	7,1650	7,8610	8,6757	9,3123
1961	3,8846	4,4870	5,3844	6,2782	7,1505	7,8451	8,6581	9,2935
62	3,7704	4,3550	5,2260	6,0936	6,9402	7,6143	8,4035	9,0201
63	3,5842	4,1399	4,9679	5,7926	6,5974	7,2382	7,9884	8,5746
64	3,4678	4,0055	4,8066	5,6045	6,3832	7,0033	7,7291	8,2962
65	3,4124	3,9416	4,7299	5,5150	6,2813	6,8914	7,6056	8,1638
66	3,3617	3,8830	4,6596	5,4331	6,1879	6,7890	7,4926	8,0424
67	3,3685	3,8908	4,6689	5,4440	6,2003	6,8026	7,5076	8,0586
68	3,3550	3,8752	4,6503	5,4222	6,1756	6,7754	7,4776	8,0264
69	3,2293	3,7301	4,4761	5,2191	5,9442	6,5216	7,1975	7,7257
70	3,0096	3,4763	4,1715	4,8640	5,5398	6,0779	6,7078	7,2000
1971	2,9106	3,3620	4,0343	4,7040	5,3576	5,8780	6,4872	6,9633
72	2,7970	3,2307	3,8769	4,5204	5,1485	5,6486	6,2340	6,6915
73	2,3735	2,7415	3,2898	3,8359	4,3689	4,7933	5,2901	5,6783
74	1,6860	1,9475	2,3370	2,7249	3,1035	3,4050	3,7579	4,0336
75	1,5529	1,7937	2,1525	2,5098	2,8585	3,1362	3,4612	3,7152
76	1,2640	1,4600	1,7520	2,0428	2,3267	2,5527	2,8172	3,0240
77	1,0840	1,2521	1,5026	1,7520	1,9954	2,1892	2,4161	2,5934
78	1,0000	1,1551	1,3861	1,6162	1,8407	2,0195	2,2288	2,3924
79	0,8658	1,0000	1,2000	1,3992	1,5936	1,7484	1,9296	2,0712
80	0,7215	0,8333	1,0000	1,1660	1,3280	1,4570	1,6080	1,7260
1981	0,6187	0,7147	0,8576	1,0000	1,1389	1,2496	1,3791	1,4803
82	0,5433	0,6275	0,7530	0,8780	1,0000	1,0971	1,2108	1,2997
83	0,4952	0,5720	0,6863	0,8003	0,9115	1,0000	1,1036	0,1846
84	0,4487	0,5182	0,6219	0,7251	0,8259	0,9061	1,0000	1,0734
85	0,4180	0,4828	0,5794	0,6756	0,7694	0,8441	0,9316	1,0000

16.10 Valore della lira - Coefficienti di trasformazione dei valori correnti della lira calcolati in base agli indici dei prezzi al consumo per le famiglie di operai e impiegati (costo della vita)

ANNI DI RIFERIMENTO PER LE LIRE CORRENTI

COEFFICIENTI PER MOLTIPLICARE VALORI ESPRESSI IN LIRE DEGLI ANNI INDICATI NELLA PRIMA COLONNA PER TRADURLI IN LIRE DEGLI ANNI INDICATI NELLA TESTATA

	1925	1930	1935	1940	1945	1950	1955	1960	1965
1926	0,9270	0,8336	0,6636	1,0252	20,1239	40,7947	50,2171	57,5618	73,9963
27	1,0140	0,9117	0,7259	1,1213	22,0110	44,6202	54,9263	62,9598	80,9354
28	1,0941	0,9838	0,7832	1,2099	23,7500	48,1466	59,2672	67,9356	87,3319
29	1,0769	0,9683	0,7709	1,1909	23,3760	47,3889	58,3345	66,8665	85,9575
30	1,1121	1,0000	0,7961	1,2299	24,1421	48,9403	60,2443	69,0555	88,7715
1931	1,2310	1,1069	0,8813	1,3613	26,7232	54,1727	66,6852	76,4384	98,2624
32	1,2642	1,1367	0,9050	1,3980	27,4426	55,6310	68,4803	78,4962	100,9076
33	1,3436	1,2081	0,9619	1,4858	29,1669	59,1265	72,7832	83,4283	107,2480
34	1,4167	1,2739	1,0142	1,5667	30,7542	62,3443	76,7442	87,9686	113,0846
35	1,3969	1,2561	1,0000	1,5448	30,3237	61,4716	75,6699	86,7372	111,5016
36	1,2988	1,1678	0,9298	1,4363	28,1941	57,1546	70,3557	80,6459	103,6711
37	1,1865	1,0669	0,8494	1,3121	25,7568	52,2135	64,2735	73,6740	94,7087
38	1,1019	0,9908	0,7888	1,2185	23,9199	48,4900	59,6899	68,4201	87,9547
39	1,0553	0,9489	0,7555	1,1670	22,9081	46,4389	57,1650	65,5259	84,2342
40	0,9043	0,8131	0,6473	1,0000	19,6300	39,7935	48,9847	56,1491	72,1803
1941	0,7815	0,7027	0,5595	0,8643	16,9652	34,3916	42,3351	48,5270	62,3820
42	0,6762	0,6080	0,4840	0,7477	14,6781	29,7552	36,6279	41,9850	53,9722
43	0,4032	0,3625	0,2886	0,4459	8,7525	17,7429	21,8411	25,0355	32,1834
44	0,0907	0,0816	0,0650	0,1003	1,9695	3,9926	4,9148	5,6336	7,2421
45	0,0461	0,0414	0,0330	0,0509	1,0000	2,0272	2,4954	2,8604	3,6770
46	0,0390	0,0351	0,0279	0,0432	0,8473	1,7177	2,1144	2,4237	3,1156
47	0,0241	0,0217	0,0172	0,0266	0,5228	1,0599	1,3047	1,4955	1,9225
48	0,0227	0,0205	0,0163	0,0252	0,4938	1,0010	1,2322	1,4125	1,8157
49	0,0224	0,0202	0,0160	0,0248	0,4867	0,9866	1,2144	1,3921	1,7895
50	0,0227	0,0204	0,0163	0,0251	0,4933	1,0000	1,2310	1,4110	1,8139
1951	0,0207	0,0186	0,0148	0,0229	0,4496	0,9115	1,1220	1,2861	1,6533
52	0,0199	0,0179	0,0142	0,0220	0,4313	0,8743	1,0763	1,2337	1,5859
53	0,0195	0,0175	0,0140	0,0216	0,4231	0,8576	1,0557	1,2101	1,5556
54	0,0190	0,0171	0,0136	0,0210	0,4120	0,8352	1,0281	1,1784	1,5149
55	0,0185	0,0166	0,0132	0,0204	0,4007	0,8124	1,0000	1,1463	1,4735
56	0,0176	0,0158	0,0126	0,0194	0,3877	0,7739	0,9526	1,0919	1,4037
57	0,0173	0,0155	0,0124	0,0191	0,3745	0,7592	0,9346	1,0712	1,3771
58	0,0165	0,0148	0,0118	0,0182	0,3574	0,7245	0,8918	1,0223	1,3141
59	0,0165	0,0149	0,0118	0,0183	0,3589	0,7275	0,8956	1,0266	1,3196
60	0,0161	0,0145	0,0115	0,0178	0,3496	0,7087	0,8724	1,0000	1,2855
1961	0,0156	0,0141	0,0112	0,0173	0,3397	0,6886	0,8476	0,9716	1,2490
62	0,0149	0,0134	0,0107	0,0165	0,3232	0,6552	0,8065	0,9245	1,1884
63	0,0138	0,0125	0,0099	0,0153	0,3006	0,6094	0,7501	0,8598	1,1053
64	0,0131	0,0118	0,0094	0,0145	0,2838	0,5753	0,7081	0,8117	1,0434
65	0,0125	0,0113	0,0090	0,0139	0,2720	0,5513	0,6786	0,7779	1,0000
66	0,0123	0,0110	0,0088	0,0136	0,2666	0,5405	0,6653	0,7626	0,9804
67	0,0120	0,0108	0,0086	0,0133	0,2614	0,5299	0,6523	0,7477	0,9612
68	0,0119	0,0107	0,0085	0,0131	0,2581	0,5232	0,6441	0,7383	0,9491
69	0,0116	0,0104	0,0083	0,0128	0,2511	0,5089	0,6265	0,7181	0,9231
70	0,0110	0,0099	0,0079	0,0122	0,2389	0,4843	0,5962	0,6834	0,8785
1971	0,0105	0,0094	0,0075	0,0116	0,2275	0,4612	0,5678	0,6508	0,8366
72	0,0099	0,0089	0,0071	0,0110	0,2154	0,4367	0,5376	0,6162	0,7921
73	0,0090	0,0081	0,0064	0,0099	0,1952	0,3957	0,4871	0,5583	0,7177
74	0,0075	0,0068	0,0054	0,0083	0,1634	0,3313	0,4078	0,4674	0,6009
75	0,0064	0,0058	0,0046	0,0071	0,1395	0,2827	0,3480	0,3989	0,5128
76	0,0055	0,0050	0,0039	0,0061	0,1197	0,2426	0,2987	0,3424	0,4401
77	0,0047	0,0042	0,0033	0,0052	0,1013	0,2055	0,2529	0,2899	0,3727
78	0,0042	0,0037	0,0030	0,0046	0,0901	0,1827	0,2249	0,2578	0,3314
79	0,0036	0,0032	0,0026	0,0040	0,0779	0,1579	0,1943	0,2228	0,2863
80	0,0030	0,0027	0,0021	0,0033	0,0643	0,1303	0,1604	0,1839	0,2364
1981	0,0025	0,0022	0,0018	0,0028	0,0542	0,1098	0,1351	0,1549	0,1991
82	0,0021	0,0019	0,0015	0,0024	0,0465	0,0944	0,1162	0,1331	0,1712
83	0,0019	0,0017	0,0013	0,0021	0,0405	0,0821	0,1010	0,1158	0,1488
84	0,0017	0,0015	0,0012	0,0019	0,0366	0,0742	0,0913	0,1047	0,1346
85	0,0016	0,0014	0,0011	0,0017	0,0337	0,0683	0,0841	0,0964	0,1239

16.10 segue Valore della lira - Coefficienti di trasformazione dei valori correnti della lira calcolati in base agli indici dei prezzi al consumo per le famiglie di operai e impiegati (costo della vita)

ANNI DI RIFERIMENTO PER LE LIRE CORRENTI

COEFFICIENTI PER MOLTIPLICARE VALORI ESPRESSI IN LIRE DEGLI ANNI INDICATI NELLA PRIMA COLONNA PER TRADURLI IN LIRE DEGLI ANNI INDICATI NELLA TESTATA

	1970	1971	1972	1973	1974	1975	1976	1977
1926	84,2328	88,4446	93,4142	103,1010	123,1484	144,2909	168,1287	198,5601
27	92,1319	96,7386	102,1742	112,7695	134,6969	157,8220	183,8952	217,1804
28	99,4132	104,3840	110,2492	121,6818	145,3422	170,2949	198,4287	234,3444
29	97,8487	102,7412	108,5142	119,7669	143,0549	167,6149	195,3060	230,6565
30	101,0520	106,1047	112,0666	123,6877	147,7381	173,1022	201,6998	238,2076
1931	111,8558	117,4487	124,0481	136,9116	163,5333	191,6091	223,2642	263,6751
32	114,8670	120,6105	127,3874	140,5973	167,9356	196,7672	229,2745	270,7733
33	122,0844	128,1888	135,3916	149,4314	178,4875	209,1307	243,6805	287,7868
34	128,7285	135,1650	142,7598	157,5637	188,2011	220,5120	256,9420	303,4487
35	126,9265	133,2730	140,7614	155,3581	185,5666	217,4252	253,3453	299,2009
36	118,0127	123,9135	130,8761	144,4477	172,5347	202,1559	235,5534	278,1887
37	107,8105	113,2011	119,5618	131,9601	157,6190	184,6795	215,1897	254,1392
38	100,1222	105,1284	111,0354	122,5496	146,3787	171,5093	199,8438	236,0156
39	95,8870	100,6814	106,3386	117,3657	140,1868	164,2545	191,3904	226,0322
40	82,1656	86,2739	91,1216	100,5707	120,1261	140,7497	164,0025	193,6870
1941	71,0117	74,5624	78,7520	86,9184	103,8192	121,6432	141,7394	167,3944
42	61,4386	64,5106	68,1354	75,2009	89,8233	105,2444	122,6314	144,8278
43	36,6356	38,4674	40,6289	44,8420	53,5613	62,7568	73,1247	86,3603
44	8,2439	8,6562	9,1425	10,0906	12,0527	14,1219	16,4549	19,4333
45	4,1857	4,3950	4,6420	5,1233	6,1195	7,1701	8,3547	9,8669
46	3,5467	3,7240	3,9332	4,3411	5,1852	6,0754	7,0791	8,3604
47	2,1885	2,2979	2,4270	2,6787	3,1995	3,7488	4,3682	5,1588
48	2,0669	2,1703	2,2922	2,5299	3,0219	3,5406	4,1256	4,8723
49	2,0371	2,1389	2,2591	2,4934	2,9782	3,4895	4,0660	4,8019
50	2,0648	2,1680	2,2899	2,5273	3,0187	3,5370	4,1213	4,8673
1951	1,8820	1,9761	2,0871	2,3036	2,7515	3,2239	3,7565	4,4364
52	1,8053	1,8956	2,0021	2,2097	2,6394	3,0925	3,6034	4,2556
53	1,7708	1,8594	1,9638	2,1675	2,5889	3,0334	3,5346	4,1743
54	1,7245	1,8107	1,9124	2,1107	2,5212	2,9540	3,4420	4,0650
55	1,6774	1,7612	1,8602	2,0531	2,4523	2,8733	3,3480	3,9540
56	1,5979	1,6778	1,7720	1,9558	2,3361	2,7371	3,1893	3,7666
57	1,5676	1,6460	1,7385	1,9187	2,2918	2,6853	3,1289	3,6952
58	1,4959	1,5707	1,6590	1,8310	2,1870	2,5625	2,9859	3,5263
59	1,5022	1,5773	1,6659	1,8387	2,1962	2,5733	2,9984	3,5411
60	1,4633	1,5365	1,6228	1,7911	2,1394	2,5067	2,9208	3,4495
1961	1,4218	1,4929	1,5768	1,7403	2,0786	2,4355	2,8379	3,3515
62	1,3528	1,4204	1,5002	1,6558	1,9778	2,3173	2,7002	3,1889
63	1,2582	1,3211	1,3954	1,5041	1,8395	2,1553	2,5114	2,9660
64	1,1878	1,2472	1,3173	1,4539	1,7365	2,0347	2,3708	2,7999
65	1,1383	1,1953	1,2624	1,3933	1,6643	1,9500	2,2721	2,6834
66	1,1160	1,1718	1,2376	1,3660	1,6316	1,9117	2,2275	2,6307
67	1,0941	1,1488	1,2134	1,3392	1,5996	1,8742	2,1839	2,5791
68	1,0803	1,1344	1,1981	1,3223	1,5795	1,8506	2,1564	2,5467
69	1,0508	1,1034	1,1654	1,2862	1,5363	1,8001	2,0975	2,4771
70	1,0000	1,0500	1,1090	1,2240	1,4620	1,7130	1,9960	2,3573
1971	0,9524	1,0000	1,0562	1,1657	1,3921	1,6314	1,9010	2,2450
72	0,9017	0,9468	1,0000	1,1037	1,3183	1,5446	1,7998	2,1256
73	0,8170	0,8578	0,9060	1,0000	1,1944	1,3995	1,6307	1,9259
74	0,6840	0,7182	0,7585	0,8372	1,0000	1,1717	1,3653	1,6124
75	0,5838	0,6130	0,6474	0,7145	0,8535	1,0000	1,1652	1,3761
76	0,5010	0,5261	0,5556	0,6132	0,7325	0,8582	1,0000	1,1810
77	0,4242	0,4454	0,4705	0,5192	0,6262	0,7267	0,8467	1,0000
78	0,3773	0,3961	0,4184	0,4618	0,5516	0,6462	0,7530	0,8893
79	0,3260	0,3423	0,3615	0,3990	0,4766	0,5584	0,6506	0,7684
80	0,2691	0,2825	0,2984	0,3293	0,3934	0,4609	0,5371	0,6343
1981	0,2267	0,2380	0,2514	0,2775	0,3314	0,3883	0,4524	0,5343
82	0,1948	0,2046	0,2161	0,2385	0,2848	0,3338	0,3889	0,4593
83	0,1694	0,1779	0,1879	0,2074	0,2477	0,2902	0,3382	0,3994
84	0,1532	0,1609	0,1699	0,1875	0,2240	0,2625	0,3058	0,3612
85	0,1411	0,1481	0,1565	0,1727	0,2063	0,2417	0,2816	0,3326

16.10 segue Valore della lira - Coefficienti di trasformazione dei valori correnti della lira calcolati in base agli indici dei prezzi al consumo per le famiglie di operai e impiegati (costo della vita)

ANNI DI RIFERIMENTO PER LE LIRE CORRENTI	COEFFICIENTI PER MOLTIPLICARE VALORI ESPRESSI IN LIRE DEGLI ANNI INDICATI NELLA PRIMA COLONNA PER TRADURLI IN LIRE DEGLI ANNI INDICATI NELLA TESTATA								
	1978	1979	1980	1981	1982	1983	1984	1985	
1926	223,2748	258,4138	313,0557	371,5973	432,3300	497,1326	549,7260	596,9973	
27	244,2127	282,6469	342,4130	406,4443	472,8724	543,7519	601,2773	652,9816	
28	263,5132	304,9849	369,4744	438,5662	510,2442	586,7254	648,7972	704,5877	
29	259,3662	300,1853	363,6598	431,6643	502,2143	577,4919	638,5868	693,4993	
30	267,8572	310,0125	375,5651	445,7959	518,6554	596,3975	659,4925	716,2027	
1931	296,4947	343,1570	415,7181	493,4575	574,1067	660,1604	730,0010	792,7744	
32	304,4764	352,3948	426,9092	506,7414	589,5616	677,9319	749,6527	814,1159	
33	323,6076	374,5369	453,7332	538,5815	626,6056	720,5285	796,7557	865,2693	
34	341,2189	394,9198	478,4262	567,8920	660,7066	759,7409	840,1165	912,3588	
35	336,4424	389,3917	471,7291	559,9425	651,4579	749,1059	828,3564	899,5873	
36	312,8148	362,0456	438,6006	520,6190	605,7074	696,4978	770,1828	836,4113	
37	285,7719	330,7466	400,6834	475,6113	553,3438	636,2854	703,6002	764,1033	
38	265,3925	307,1599	372,1093	441,6938	513,8829	590,9096	653,4240	709,6124	
39	254,1663	294,1670	356,3690	423,0101	492,1456	565,9141	625,7841	679,5957	
40	217,7952	252,0717	305,3727	362,4774	421,7197	484,9318	536,2345	582,3457	
1941	188,2299	217,8535	263,9189	313,2718	364,4720	419,1033	463,4417	503,2934	
42	162,8545	188,4845	228,3398	271,0394	315,3372	362,6036	400,9647	435,4440	
43	97,1095	112,3926	136,1582	161,6198	188,0344	216,2192	239,0938	259,6536	
44	21,8521	25,2912	30,6391	36,3686	42,3126	48,6548	53,8022	58,4287	
45	11,0950	12,8412	15,5564	18,4655	21,4834	24,7036	27,3171	29,6661	
46	9,4011	10,8806	13,1813	15,6462	18,2034	20,9319	23,1464	25,1368	
47	5,8009	6,7139	8,1335	9,6545	11,2324	12,9161	14,2825	15,5107	
48	5,4788	6,3410	7,6818	9,1184	10,6086	12,1988	13,4893	14,6493	
49	5,3996	6,2494	7,5709	8,9867	10,4554	12,0226	13,2945	14,4377	
50	5,4731	6,3345	7,6739	9,1090	10,5977	12,1862	13,4754	14,6342	
1951	4,9886	5,7737	6,9945	8,3025	9,6595	11,1073	12,2824	13,3386	
52	4,7853	5,5384	6,7095	7,9642	9,2658	10,6547	11,7819	12,7950	
53	4,6939	5,4326	6,5814	7,8121	9,0889	10,4512	11,5569	12,5506	
54	4,5710	5,2904	6,4090	7,6075	8,8509	10,1776	11,2543	12,2220	
55	4,4462	5,1459	6,2340	7,3998	8,6092	9,8997	10,9470	11,8883	
56	4,2354	4,9020	5,9385	7,0491	8,2011	9,4304	10,4281	11,3248	
57	4,1552	4,8091	5,8260	6,9155	8,0458	9,2518	10,2305	11,1103	
58	3,9652	4,5893	5,5597	6,5993	7,6779	8,8288	9,7628	10,6023	
59	3,9819	4,6085	5,5830	6,6271	7,7102	8,8658	9,8038	10,6468	
60	3,8789	4,4893	5,4386	6,4556	7,5107	8,6365	9,5502	10,3714	
1961	3,7687	4,3618	5,2841	6,2723	7,2974	8,3912	9,2789	10,0768	
62	3,5858	4,1502	5,0277	5,9679	6,9433	7,9040	8,8287	9,5879	
63	3,3351	3,8600	4,6762	5,5507	6,4579	7,4259	8,2115	8,9176	
64	3,1485	3,6440	4,4145	5,2400	6,0964	7,0102	7,7518	8,4184	
65	3,0174	3,4923	4,2307	5,0218	5,8426	6,7183	7,4291	8,0679	
66	2,9582	3,4237	4,1477	4,9233	5,7279	6,5865	7,2833	7,9096	
67	2,9002	3,3566	4,0663	4,8268	5,6156	6,4574	7,1405	7,7545	
68	2,8637	3,3143	4,0152	4,7660	5,5449	6,3761	7,0506	7,6569	
69	2,7855	3,2238	3,9055	4,6359	5,3935	6,2020	6,8581	7,4478	
70	2,6507	3,0679	3,7166	4,4115	5,1326	5,9019	6,5263	7,0875	
1971	2,5245	2,9218	3,5396	4,2015	4,8881	5,6208	6,2155	6,7500	
72	2,3902	2,7663	3,3513	3,9780	4,6281	5,3218	5,8848	6,3909	
73	2,1656	2,5064	3,0364	3,6042	4,1933	4,8218	5,3319	5,7904	
74	1,8131	2,0984	2,5421	3,0175	3,5106	4,0369	4,4639	4,8478	
75	1,5474	1,7909	2,1696	2,5753	2,9962	3,4453	3,8098	4,1375	
76	1,3280	1,5370	1,8620	2,2102	2,5714	2,9569	3,2697	3,5508	
77	1,1245	1,3014	1,5766	1,8715	2,1773	2,5037	2,7686	3,0066	
78	1,0000	1,1574	1,4021	1,6643	1,9363	2,2266	2,4621	2,6738	
79	0,8640	1,0000	1,2115	1,4380	1,6730	1,9238	2,1273	2,3102	
80	0,7132	0,8255	1,0000	1,1870	1,3810	1,5880	1,7560	1,9070	
1981	0,6009	0,6954	0,8425	1,0000	1,1634	1,3378	1,4794	1,6066	
82	0,5164	0,5977	0,7241	0,8595	1,0000	1,1499	1,2715	1,3809	
83	0,4491	0,5198	0,6297	0,7475	0,8696	1,0000	1,1058	1,2009	
84	0,4062	0,4701	0,5695	0,6760	0,7864	0,9043	1,0000	1,0860	
85	0,3740	0,4329	0,5244	0,6224	0,7242	0,8327	0,9208	1,0000	

16.11


Variazioni percentuali rispetto all'anno precedente, degli indici dei prezzi all'ingrosso

ANNI	Variazioni % rispetto all'anno precedente	ANNI	Variazioni % rispetto all'anno precedente	ANNI	Variazioni % rispetto all'anno precedente
1926	+ 2,1	1946	+ 40,0	1966	+ 1,5
27	-16,0	47	+ 78,9	67	-0,2
28	-3,3	48	+ 5,5	68	+ 0,4
29	-4,6	49	-5,0	69	+ 3,9
30	-10,5	50	-5,3	70	+ 7,3
1931	-12,7	1951	+ 14,0	1971	+ 3,4
32	-6,6	52	-5,6	72	+ 4,1
33	-8,9	53	-0,4	73	+ 17,8
34	-2,2	54	-0,9	74	+ 40,7
35	+ 10,0	55	+ 0,9	75	+ 8,6
36	+ 12,0	56	+ 1,7	76	+ 22,9
37	+ 16,6	57	+ 1,0	77	+ 16,6
38	+ 7,0	58	-1,8	78	+ 8,4
39	+ 4,3	59	-3,0	79	+ 15,5
40	+ 16,7	60	+ 0,9	80	+ 20,0
1941	+ 11,6	1961	+ 0,2	1981	+ 16,6
42	+ 12,4	62	+ 3,0	82	+ 13,9
43	+ 50,0	63	+ 5,2	83	+ 9,7
44	+ 275,0	64	+ 3,4	84	+ 10,4
45	+ 140,0	65	+ 1,6	85	+ 7,3

16.12

Variazioni percentuali rispetto all'anno precedente, degli indici dei prezzi al consumo per le famiglie di operai e impiegati (costo della vita)

ANNI	Variazioni % rispetto all'anno precedente	ANNI	Variazioni % rispetto all'anno precedente	ANNI	Variazioni % rispetto all'anno precedente
1926	+ 7,9	1946	+ 18,0	1966	+ 2,0
27	-8,6	47	+ 62,1	67	+ 2,0
28	-7,3	48	+ 5,9	68	+ 1,3
29	+ 1,6	49	+ 1,5	69	+ 2,8
30	-3,2	50	-1,3	70	+ 5,1
1931	-9,7	1951	+ 9,7	1971	+ 5,0
32	-2,6	52	+ 4,2	72	+ 5,6
33	-5,9	53	+ 1,9	73	+ 10,4
34	-5,2	54	+ 2,7	74	+ 19,4
35	+ 1,4	55	+ 2,8	75	+ 17,2
36	+ 7,6	56	+ 5,0	76	+ 16,5
37	+ 9,5	57	+ 1,9	77	+ 18,1
38	+ 7,7	58	+ 4,8	78	+ 12,4
39	+ 4,4	59	-0,4	79	+ 15,7
40	+ 16,7	60	+ 2,7	80	+ 21,1
1941	+ 15,7	1961	+ 2,9	1981	+ 18,7
42	+ 15,6	62	+ 5,1	82	+ 16,3
43	+ 67,7	63	+ 7,5	83	+ 15,0
44	+ 344,4	64	+ 5,9	84	+ 10,6
45	+ 97,0	65	+ 4,3	85	+ 8,6



LE RETRIBUZIONI E IL COSTO DEL LAVORO

RETRIBUZIONI

Le **retribuzioni** di alcune categorie del personale civile dello Stato comprendono: lo stipendio iniziale e qualsiasi altra indennità o compenso a carattere continuativo spettante dal momento della pratica attuazione delle leggi. Fino a tutto il 1982 comprendono le aggiunte di famiglia relative a dipendenti con coniuge e due figli a carico. A partire dal 1946, inoltre, le retribuzioni comprendono anche il compenso per il lavoro straordinario.

Sono stati considerati soltanto alcuni gradi rappresentativi della gerarchia statale. Non si è proceduto alla pubblicazione di dati per la «carriera di concetto» allo scopo di evitare riproduzione di serie quasi uniformi.

Le fonti consultate sono rappresentate dalle leggi e dalle disposizioni emanate nel tempo degli organi competenti.

Nel periodo considerato i gradi e le qualifiche hanno subito molteplici cambiamenti che hanno richiesto particolari elaborazioni per rendere i dati per quanto possibile corrispondenti alla situazione prevista dalle più recenti disposizioni in materia.

COSTO DEL LAVORO

Il **costo del lavoro** è calcolato sulla retribuzione minima contrattuale oraria o mensile e si riferisce al personale non coniugato. La retribuzione diretta comprende la paga o stipendio base, l'indennità di contingenza ed eventuali indennità particolari di settore nonché, dal 1975, gli aumenti periodici di anzianità.

Nella retribuzione indiretta sono comprese le ferie, le festività, la gratifica natalizia (per il bracciante agricolo anche l'indennità di anzianità), la 14^a mensilità, ove esiste, e, limitatamente alle costruzioni, l'anzianità di mestiere e l'indennità di licenziamento.

Nel calcolo delle ritenute, a carico del lavoratore, si è tenuto conto delle aliquote INPS, INAM, GESCAL, delle ritenute fiscali e, in particolare, per le costruzioni, della Cassa edile.

Per la determinazione dei contributi sociali a carico del datore di lavoro, sono state prese in considerazione le aliquote per l'INPS (comprese quelle per gestioni speciali), INAM (o Casse mutue malattia), GESCAL, INAIL. Per le costruzioni si è, altresì, tenuto conto delle aliquote per la Cassa edile e per l'addestramento professionale.

INDICI

Gli **indici delle retribuzioni lorde contrattuali** sono calcolati su dati desunti dai contratti nazionali di lavoro e, per quanto concerne i dipendenti pubblici, dalle leggi e dalle disposizioni emanate dagli organi competenti. Concorrono a formare le retribuzioni, sulle quali vengono costruiti gli indici, tutte le competenze aventi il carattere della generalità e della continuità (ad es. paga base, indennità di contingenza, premi ecc.) spettanti ai lavoratori dipendenti a compenso del lavoro prestato.

A partire dalla base 1966 sono comprese nel calcolo anche le voci erogate ai lavoratori con cadenza diversa da quella settimanale o mensile, quali le mensilità aggiuntive, le gratifiche o premi annui e, poiché il calcolo dell'indice è effettuato con periodicità mensile, dette voci vengono ricondotte nella retribuzione in quote omogenee alle altre correntemente corrisposte.

È il caso di avvertire, però, che con l'introduzione della base 1966 come con le successive del 1975 e del 1982, oltre a considerare, rispetto alla precedente del 1938, un più ampio quadro di riferimento sia per le voci retributive e sia per il maggior numero di contratti, è stato modificato sostanzialmente il metodo di calcolo della retribuzione per aver compreso, insieme alle voci retributive, la durata del lavoro. Si vuol dire, in sostanza, che dal 1966 i valori rilevati dai contratti, sui quali mensilmente vengono elaborati gli indici, sono rideterminati ragguagliandoli all'orario di lavoro vigente.

Ne consegue perciò che la dinamica dell'indice risulta essere influenzata non solo dalle variazioni nelle componenti la retribuzione, come accadeva nella serie con base 1938, ma anche dalle modifiche nella durata del lavoro.

Le serie succedutesi dal 1966 mantengono inalterato il carattere cui si è fatto cenno e perciò il loro significato è diretto a misurare nel tempo l'**andamento del compenso orario corrisposto ai lavoratori**.

Per i motivi sopra esposti appare evidente che un confronto diretto tra gli indici della serie 1938 e quelli delle serie successive (1966, 1975, 1982) può essere effettuato solo a titolo largamente indicativo; le comparazioni dal 1966 in poi risultano essere invece più corrette, pur considerando le cautele dovute ai necessari mutamenti intervenuti nella struttura dell'indice ad ogni cambiamento di base, in quanto effettuate su misure omogenee.

Premesso quanto sopra, la tavola che è stata predisposta vuole fornire, per i più importanti settori economici, una visione trentennale dell'**andamento della remunerazione del lavoro dipendente**.

I dati originali sono stati convertiti in un'unica serie con riferimento all'anno 1982 per renderne più agevole la lettura. I vuoti presenti in alcuni settori per taluni anni, sia nella sezione operai che in quella impiegati, segnalano la mancanza di un'apposita rilevazione.

ANNI	CARRIERA DIRETTIVA					CARRIERA ESECUTIVA E AUSILIARIA					
	Dirigente generale	Primo dirigente	Direttore di sezione	CONSIGLIERE		Coadiutore principale parametro 213	CARRIERA ESECUTIVA		CARRIERA AUSILIARIA		
				parametro 257	parametro 190		COADIUTORE	COMMESSE			
						parametro 133	parametro 120	Commesso capo parametro 143	parametro 115	parametro 100	
1921-30	33.372	21.453	19.088	17.319	12.141	14.837	8.740	7.422	10.215	7.289	6.219
1931-40	42.031	25.394	21.512	20.840	15.408	16.181	9.213	7.769	10.723	7.653	6.254
1941-50	534.737	389.313	328.949	306.184	263.976	279.977	220.143	208.734	227.220	205.266	193.895
1951-60	3.013.735	1.834.492	1.407.837	1.204.556	914.526	1.019.425	721.174	664.948	715.546	641.412	609.319
1961-70	5.693.301	3.330.152	2.590.147	2.164.743	1.659.661	1.916.535	1.387.108	1.284.922	1.353.637	1.228.150	1.184.820
1971-80	13.011.468	7.457.201	5.482.233	4.994.424	4.535.411	4.463.506	3.638.034	3.487.141	3.743.626	3.332.891	3.208.079
1926	37.051	24.351	21.551	18.751	13.551	16.151	9.151	7.651	10.961	7.751	6.531
27	35.563	23.288	20.488	18.155	12.955	15.555	8.704	7.204	10.514	7.304	6.084
28	34.500	21.800	19.000	17.730	12.530	15.130	8.385	6.885	10.195	6.985	5.765
29	37.875	23.600	20.300	18.645	13.245	15.395	8.323	6.748	10.106	6.798	5.521
30	44.145	26.910	22.658	21.011	15.271	16.513	8.991	7.234	10.702	7.235	5.857
1931	42.240	25.520	21.296	20.170	14.890	15.594	8.730	7.146	10.226	7.058	5.782
32	42.240	25.520	21.296	20.170	14.890	15.594	8.730	7.146	10.226	7.058	5.782
33	42.240	25.520	21.296	20.170	14.890	15.594	8.730	7.146	10.226	7.058	5.782
34	38.649	23.350	19.788	19.152	14.172	14.836	8.453	7.146	9.874	7.058	5.782
35	37.171	22.458	19.166	18.734	13.876	14.524	8.339	7.146	9.729	7.058	5.782
36	37.915	22.907	19.550	19.140	14.186	14.846	8.538	7.321	9.951	7.226	5.924
37	41.751	25.223	21.528	21.071	15.615	16.342	9.376	8.055	10.954	7.953	6.519
38	43.356	26.195	22.356	21.784	16.119	16.874	9.660	8.268	11.289	8.173	6.685
39	45.307	27.373	23.362	22.941	16.936	17.736	10.088	8.613	11.833	8.531	6.953
40	49.440	29.877	25.477	25.071	18.509	19.868	11.485	9.706	12.921	9.357	7.553
1941	52.887	32.867	28.357	27.490	20.780	22.320	13.740	11.813	15.010	11.318	9.354
42	55.174	34.154	30.644	28.774	22.064	23.604	15.024	13.040	16.309	12.554	10.497
43	56.809	36.879	32.369	29.839	23.189	24.729	16.149	14.094	17.434	13.600	11.385
44	64.373	45.433	40.783	37.553	31.663	33.303	24.523	22.320	25.298	21.413	18.657
45	129.064	103.262	96.296	91.617	84.101	88.835	73.360	70.004	75.019	66.090	64.624
46	366.852	291.780	261.245	248.808	222.858	236.378	192.270	182.257	199.030	180.659	170.561
47	788.146	592.575	502.056	471.639	415.018	443.259	355.670	337.015	366.531	332.071	314.112
48	1.055.292	776.393	656.243	614.479	540.099	575.706	469.777	448.628	481.805	442.309	421.436
49	1.242.897	890.921	741.949	689.674	593.231	640.390	504.927	480.530	518.288	473.045	447.948
50	1.535.873	1.087.866	899.546	821.964	686.760	711.250	535.992	507.637	557.480	499.604	470.372
1951	1.613.290	1.141.489	943.277	858.446	720.816	728.439	543.230	513.941	567.258	505.854	475.732
52	2.158.436	1.413.610	1.131.649	1.014.469	792.968	852.109	592.687	561.751	612.122	544.252	512.452
53	2.384.426	1.526.384	1.207.276	1.077.286	824.700	901.562	612.974	580.880	631.308	559.842	526.806
54	2.384.426	1.526.384	1.207.276	1.077.286	824.700	902.562	614.644	581.700	633.038	561.242	527.536
55	2.851.512	1.822.624	1.404.764	1.210.696	908.412	999.492	688.336	651.680	702.776	629.052	596.548
56	3.444.588	2.076.344	1.563.540	1.309.894	975.094	1.098.706	772.488	708.010	757.502	679.522	648.280
57	3.793.368	2.177.720	1.623.348	1.342.570	992.842	1.146.046	814.296	730.330	780.314	701.038	668.908
58	3.793.368	2.177.720	1.623.348	1.342.570	992.842	1.146.046	814.296	730.330	780.314	701.038	668.908
59	3.837.768	2.222.120	1.667.748	1.386.970	1.307.242	1.190.446	858.696	774.730	824.714	745.438	713.308
60	3.876.168	2.260.520	1.706.148	1.425.370	1.075.642	1.228.846	900.096	816.130	866.114	786.838	754.708
1961	3.880.968	2.265.320	1.710.948	1.430.170	1.080.442	1.233.646	937.896	853.930	903.914	824.638	792.508
62	4.397.220	2.557.460	1.948.176	1.624.258	1.220.746	1.397.410	1.050.744	953.890	1.012.838	921.238	884.548
63	5.616.568	3.261.920	2.527.728	2.093.220	1.576.402	1.834.436	1.304.696	1.201.410	1.264.834	1.141.078	1.102.108
64	5.717.968	3.335.320	2.594.268	2.154.370	1.630.832	1.891.806	1.355.696	1.250.800	1.315.344	1.190.048	1.150.448
65	5.828.198	3.418.324	2.670.036	2.223.476	1.694.769	1.971.245	1.415.937	1.312.577	1.375.873	1.248.706	1.209.106
66	5.985.420	3.523.482	2.755.067	2.299.121	1.770.109	2.061.664	1.475.192	1.370.483	1.434.400	1.304.643	1.264.798
67	6.026.260	3.556.934	2.785.351	2.328.239	1.799.579	2.092.954	1.502.020	1.396.919	1.461.064	1.330.985	1.291.090
68	6.128.660	3.639.501	2.849.541	2.382.619	1.843.979	2.142.294	1.546.420	1.440.319	1.505.464	1.375.385	1.335.490
69	6.441.420	3.800.559	2.986.752	2.495.658	1.932.379	2.242.875	1.634.820	1.529.719	1.593.864	1.463.785	1.423.890
70	6.910.325	3.942.704	3.073.600	2.616.297	2.047.373	2.297.021	1.647.661	1.539.168	1.668.774	1.480.996	1.394.210
1971	7.640.584	4.244.161	3.170.848	2.742.663	2.168.675	2.365.673	1.680.433	1.569.000	1.755.198	1.517.488	1.390.130
72	9.818.506	5.338.867	3.209.248	2.781.063	2.207.045	2.404.073	1.718.833	1.607.400	1.793.598	1.555.888	1.428.530
73	11.672.560	6.255.894	4.245.998	3.635.313	3.053.745	3.281.723	2.384.483	2.168.600	2.585.748	2.153.838	1.986.730
74	11.758.960	6.342.294	4.332.398	3.721.713	3.140.145	3.368.123	2.470.883	2.255.000	2.672.148	2.240.238	2.073.130
75	12.075.410	6.658.744	4.648.848	4.038.163	3.456.595	3.684.573	2.787.333	2.571.450	2.988.598	2.556.688	2.389.580
76	12.372.686	6.956.028	4.930.682	4.322.506	3.744.327	3.971.136	3.077.912	2.862.685	3.279.586	2.848.898	2.682.450
77	12.876.392	7.459.734	5.434.388	4.826.212	4.248.033	4.474.842	3.581.618	3.366.391	3.783.292	3.352.604	3.186.156
78	13.415.107	7.998.449	6.332.803	5.621.832	5.080.778	5.270.132	4.341.928	4.133.961	4.574.457	4.106.146	3.946.961
79	18.533.883	10.950.567	8.516.383	8.386.033	8.386.033	7.166.038	6.427.933	6.427.933	6.260.464	5.758.033	5.596.033
80	19.950.588	12.367.272	10.000.738	9.868.738	9.868.738	8.648.743	7.908.988	7.908.988	7.743.169	7.239.088	7.239.088
1981	27.150.311	16.628.169	13.430.755	12.412.447	12.118.111	12.481.593	10.619.683	10.148.335	10.763.767	9.755.563	9.443.011
82	28.877.876	18.296.877	14.591.651	14.007.479	13.581.101	14.630.088	12.252.103	11.606.097	12.538.299	11.337.357	10.883.151
83	29.368.356	18.902.901	16.044.893	15.530.440	15.097.800	14.310.824	14.056.316	13.195.196	13.858.759	13.041.201	12.653.128
84	37.949.195	24.028.444	18.486.530	18.058.570	17.666.610	16.394.638	16.095.805	15.237.025	15.726.113	14.946.364	14.602.304
85	39.620.566	25.288.429	19.560.010	19.133.610	18.707.210	17.407.148	17.099.865	16.241.865	16.707.908	15.929.858	15.615.438

17.2 Retribuzione e costo del lavoro per alcune categorie di lavoratori in alcune provincie (dati in lire correnti)

ANNI	RETRIBUZIONE LORDA			Ritenute	Retribuzione totale netta	Contributi sociali	Costo del lavoro
	Diretta	Indiretta	Totale				
AGRICOLTURA - Bracciante avventizio (Bari, media oraria)							
1953	94	5	99	1	98	21	120
54	95	8	103	2	101	24	127
55	98	11	109	2	107	25	134
1956	102	12	114	2	112	28	142
57	105	12	117	2	115	28	145
58	110	13	123	2	121	28	151
59	115	13	128	2	126	28	156
60	117	14	131	3	128	28	159
1961	120	14	134	3	131	28	162
62	138	20	158	4	154	28	186
63	167	30	197	6	191	28	225
64	181	33	214	6	208	29	243
65	200	39	239	7	232	28	267
66	216	48	264	8	256	29	293
67	241	55	296	10	286	30	326
68	281	67	348	17	331	36	384
69	287	69	356	14	342	38	394
70	358	92	450	18	432	40	490
1971	387	108	495	13	482	43	538
72	445	132	577	20	557	51	628
73	546	174	720	28	692	50	770
74	668	213	881	37	844	74	955
75	832	336	1.168	88	1.080	126	1.294
76	1.002	386	1.408	114	1.294	166	1.574
77	1.414	534	1.948	183	1.765	146	2.094
78	1.715	874	2.585	289	2.296	123	2.708
79	2.182	1.135	3.317	462	2.855	484	3.801
80	3.636	1.056	4.692	647	4.045	585	5.277
1981	4.228	603	4.826	952	3.874	1.053	5.879
82	5.148	603	5.751	1.264	4.487	1.380	7.131
83	4.374	722	5.096	1.007	4.089	1.283	6.379
84	4.963	807	5.770	1.145	4.623	1.453	7.223
85	4.518	1.835	6.353	1.315	5.038	1.600	7.953
INDUSTRIE ESTRATTIVE - Operaio 2ª categoria (Cagliari, media oraria)							
1953	143	26	169	7	162	79	248
54	147	27	174	8	166	86	260
55	155	28	183	9	174	86	269
1956	161	31	192	10	182	92	284
57	166	30	196	10	186	94	290
58	172	32	204	13	191	105	309
59	174	32	206	13	193	98	304
60	181	34	215	17	198	104	319
1961	188	37	225	18	207	120	345
62	204	40	244	22	222	127	371
63	246	49	295	31	264	155	450
64	311	75	386	36	350	203	589
65	330	78	408	38	370	202	610
66	351	82	433	46	387	221	654
67	368	87	455	50	405	257	712
68	380	90	470	52	418	262	732
69	468	111	579	66	513	308	887
70	510	128	638	73	565	326	964
1971	592	141	733	78	655	339	1.072
72	638	161	799	89	710	357	1.156
73	785	213	998	114	884	430	1.428
74	949	100	1.049	138	911	556	1.605
75	1.236	123	1.359	209	1.150	739	2.098
76	1.473	158	1.631	229	1.402	913	2.544
77	1.842	189	2.031	340	1.691	1.137	3.168
78	2.100	215	2.315	413	1.902	1.152	3.467
79	2.537	244	2.782	542	2.240	1.462	4.244
80	3.236	270	3.506	749	2.757	1.881	5.387
1981	3.879	323	4.202	929	3.273	1.964	6.166
82	4.557	380	4.937	1.198	3.739	2.372	7.309
83	4.874	406	5.280	1.260	4.020	2.537	7.817
84	5.928	494	6.422	1.609	4.813	3.078	9.500
85	6.519	543	7.062	1.836	5.226	3.385	10.447

17.2 segue Retribuzione e costo del lavoro per alcune categorie di lavoratori in alcune provincie (dati in lire correnti)

ANNI	RETRIBUZIONE LORDA			Ritenute	Retribuzione totale netta	Contributi sociali	Costo del lavoro
	Diretta	Indiretta	Totale				
COMMERCIO AL MINUTO (Generi alimentari) Commesso di vendita (Roma, media mensile)							
1953 (a)	35.667	2.948	38.615	2.046	36.569	11.142	49.757
54 (a)	36.135	3.007	39.142	2.137	37.005	11.791	50.933
55 (a)	36.832	3.064	39.896	2.200	37.696	11.405	51.301
1956	39.917	3.692	43.609	2.485	41.124	12.535	56.144
57	45.238	3.775	49.013	3.038	45.975	13.568	62.581
58	47.149	3.941	51.090	3.662	47.428	15.577	66.667
59	49.265	4.091	53.356	3.863	49.493	16.476	69.832
60	50.605	4.350	54.955	4.675	50.280	17.971	72.926
1961	52.868	4.433	57.301	4.912	52.389	19.132	76.433
62	55.152	4.725	59.877	5.851	54.026	24.074	83.951
63	62.115	5.326	67.441	7.138	60.303	27.099	94.540
64	66.733	7.402	74.135	7.141	66.994	29.563	103.698
65	70.646	9.510	80.156	7.628	72.528	29.793	109.949
66	73.601	12.301	85.902	8.258	77.644	31.262	117.164
67	75.975	12.705	88.680	8.975	79.705	34.100	122.780
68	80.117	13.366	93.483	10.079	83.404	36.359	129.842
69	82.947	14.002	96.949	10.806	86.143	37.972	134.921
70	96.206	16.152	112.358	13.626	98.732	42.558	154.916
1971	104.377	17.542	121.919	12.468	109.451	47.046	168.965
72	109.450	18.456	127.906	14.103	113.803	48.901	176.807
73	127.392	21.620	149.012	15.733	133.279	55.552	204.564
74	151.861	26.115	177.976	21.129	156.847	64.303	242.279
75	197.632	33.545	231.177	32.276	198.901	84.796	315.973
76	232.036	39.916	271.952	34.475	237.477	101.520	373.472
77	312.690	52.819	365.509	57.658	307.851	116.612	482.121
78	363.469	61.237	424.706	72.321	352.385	134.043	558.749
79	430.080	70.578	500.658	92.696	407.962	186.895	687.553
80	526.786	95.778	622.564	126.524	496.040	205.633	828.197
1981	646.652	114.394	761.046	162.594	598.452	251.374	1.012.420
82	756.885	132.767	889.652	212.349	677.303	245.900	1.135.552
83	951.846	175.070	1.126.916	282.500	844.416	311.480	1.438.396
84	981.392	179.994	1.161.386	355.481	805.905	418.099	1.579.485
85	1.124.025	214.028	1.338.053	359.216	978.837	381.077	1.719.130
TRASPORTI (Trasporti tramviari) Guidatore (Roma, media mensile)							
1953	41.702	3.162	44.864	4.043	40.821	15.949	60.813
54	44.688	3.488	48.176	4.525	43.651	18.785	66.961
55	45.657	3.549	49.206	4.608	44.598	19.219	68.425
1956	58.798	4.490	63.288	6.220	57.068	22.966	86.254
57	61.756	7.162	68.918	6.913	62.005	25.253	94.171
58	64.895	6.968	71.863	7.265	64.598	27.656	99.519
59	68.846	6.926	75.772	7.686	68.086	26.897	102.669
60	69.093	7.009	76.102	7.723	68.379	26.711	102.813
1961	74.845	7.616	82.461	9.347	73.114	33.246	115.707
62	79.409	7.616	87.025	9.913	77.112	34.608	121.633
63	93.706	11.244	104.950	11.914	93.036	40.096	145.046
64	111.625	16.260	127.885	15.929	111.956	47.552	175.437
65	117.452	16.729	134.181	16.945	117.236	49.435	183.616
66	123.961	19.705	143.666	16.324	127.342	49.150	192.816
67	125.854	23.877	149.731	17.892	131.839	51.194	200.925
68	127.920	25.501	153.421	18.267	135.154	60.183	213.604
69	135.185	26.353	161.538	20.971	140.567	62.894	224.432
70	153.108	29.709	182.817	25.079	157.738	74.304	257.121
1971	178.776	36.538	215.314	29.434	185.880	93.330	308.644
72	186.894	41.626	228.520	33.300	195.220	95.967	324.487
73	223.866	47.600	271.466	39.491	231.975	109.502	380.968
74	248.652	52.168	300.820	51.983	248.837	125.292	426.112
75	336.827	62.646	399.473	78.434	321.039	164.393	563.866
76	407.364	74.733	482.097	87.224	394.873	196.503	678.600
77	469.582	88.517	558.099	109.201	448.898	227.481	785.580
78	518.269	96.082	614.351	138.700	475.651	246.478	860.829
79	596.402	109.267	706.369	151.141	555.228	296.251	1.002.620
80	716.572	120.191	836.763	180.549	656.214	350.981	1.187.744
1981	848.705	137.612	986.317	241.888	744.429	413.661	1.399.978
82	1.013.503	162.866	1.176.369	295.066	881.303	446.314	1.622.683
83	1.125.300	194.441	1.319.741	370.670	949.071	593.620	1.913.361
84	1.244.601	205.680	1.450.281	408.217	1.042.064	652.336	2.102.617
85	1.345.487	222.805	1.568.292	451.020	1.117.272	706.359	2.274.651

(a) Bologna.

17.2 segue **Retribuzione e costo del lavoro per alcune categorie di lavoratori in alcune provincie** (dati in lire correnti).

ANNI	RETRIBUZIONE LORDA			Ritenute	Retribuzione totale netta	Contributi sociali	Costo del lavoro
	Diretta	Indiretta	Totale				
ELETTRICITÀ (Enel) - Operaio 2ª categoria (Italia, media mensile)							
1953 (a)	40.365	3.275	43.640	2.682	40.958	15.856	59.496
54 (a)	42.085	3.552	45.637	2.935	42.702	17.128	62.765
55 (a)	45.641	3.777	49.418	3.269	46.149	17.417	66.835
1956 (a)	49.350	4.107	53.457	3.710	49.747	21.301	74.758
57 (a)	50.636	4.269	54.905	3.961	50.944	22.044	76.949
58 (a)	54.749	9.090	63.839	4.511	59.328	24.017	87.856
59	55.080	9.049	64.129	4.537	59.592	24.318	88.447
60	55.579	9.133	64.712	4.602	60.110	26.031	90.743
1961	59.527	10.022	69.549	5.006	64.543	28.121	97.670
62	62.027	10.639	72.666	5.268	67.398	30.930	103.596
63	85.255	18.739	103.994	7.537	96.457	37.454	141.448
64	89.874	19.621	109.495	9.503	99.992	40.303	149.798
65	93.788	20.288	114.076	10.083	103.993	43.227	157.303
66	96.640	20.842	117.482	10.530	106.952	44.419	161.901
67	97.963	21.115	119.078	11.000	108.078	44.636	163.714
68	106.854	22.778	129.632	12.227	117.405	50.917	180.549
69	108.945	23.430	132.375	13.016	119.359	51.761	184.136
70	118.391	25.125	143.516	14.621	128.895	55.837	199.353
1971	125.492	26.626	152.118	14.133	137.985	61.736	213.854
72	137.161	27.346	164.507	15.873	148.634	79.527	244.034
73	164.677	38.611	203.288	19.985	183.303	94.514	297.802
74	165.557	41.603	207.160	21.253	185.907	96.910	304.070
75	278.429	57.968	336.397	46.557	289.840	157.366	493.763
76	326.390	80.760	407.150	51.201	355.949	190.465	597.615
77	403.302	94.196	497.498	75.079	422.419	232.730	730.228
78	468.861	105.032	573.893	95.585	478.311	268.467	842.360
79	556.949	92.241	649.190	109.120	540.070	191.511	840.701
80	648.182	108.030	716.212	130.586	625.626	223.083	979.295
1981	784.383	130.731	915.114	200.927	714.187	430.286	1.345.400
82	914.530	152.422	1.066.952	268.306	798.646	502.001	1.568.953
83	1.156.126	192.688	1.348.814	350.327	998.487	634.617	1.983.431
84	1.258.100	209.683	1.467.783	380.953	1.086.830	690.592	2.158.375
85	1.351.438	225.340	1.576.678	417.955	1.158.723	741.827	2.318.505

INDUSTRIE MECCANICHE - Impiegato 3ª categoria (Torino, media mensile)

1953
54
55
1956	44.529	3.806	48.335	2.985	45.350	16.315	64.650
57	46.083	3.889	49.972	3.228	46.744	16.507	66.479
58	48.152	4.055	52.207	3.824	48.383	18.392	70.599
59	48.719	4.209	52.928	3.899	49.029	18.856	71.784
60	51.592	4.328	55.920	4.820	51.100	20.623	76.543
1961	53.289	4.564	57.853	5.015	52.838	21.855	79.708
62	56.392	4.834	61.226	6.050	55.176	25.581	86.807
63	68.838	5.950	74.788	8.217	66.571	31.059	105.847
64	75.809	6.531	82.340	8.075	74.265	33.893	116.233
65	80.227	6.796	87.023	8.491	78.532	31.635	118.658
66	82.958	7.280	90.238	9.028	81.210	31.749	121.987
67	87.566	7.363	94.929	10.188	84.741	38.382	133.311
68	89.057	7.451	96.508	10.667	85.841	41.239	137.747
69	93.833	7.981	101.814	11.914	89.900	41.921	143.735
70	113.345	9.577	122.922	16.664	106.258	49.429	172.351
1971	118.192	10.037	128.229	14.786	113.443	52.468	180.697
72	123.561	10.609	134.170	15.326	118.844	56.314	190.484
73	144.802	14.104	158.906	17.295	141.611	62.634	221.540
74	161.582	41.174	202.756	23.701	179.055	96.015	298.771
75	203.568	17.702	221.270	30.250	191.020	99.881	321.151
76	249.529	23.127	272.656	34.614	238.049	128.775	401.431
77	315.916	28.210	344.126	52.569	291.557	142.697	486.823
78	363.203	32.191	395.394	65.104	330.290	162.245	557.639
79	425.558	35.463	461.021	82.054	378.967	194.900	655.921
80	527.615	43.968	571.583	111.332	460.251	249.153	820.736
1981	652.237	54.353	706.590	144.511	562.079	259.177	965.767
82	757.045	63.087	820.132	195.127	625.005	332.810	1.152.942
83	918.169	76.514	994.683	246.605	748.078	477.846	1.472.529
84	1.032.140	86.016	1.118.156	280.821	837.335	535.930	1.654.086
85	1.134.651	94.554	1.229.205	320.411	908.794	598.158	1.827.363

(a) Genova.

17.2 segue Retribuzione e costo del lavoro per alcune categorie di lavoratori in alcune provincie (dati in lire correnti).

ANNI	RETRIBUZIONE LORDA			Ritenute	Retribuzione totale netta	Contributi sociali	Costo del lavoro
	Diretta	Indiretta	Totale				
INDUSTRIE MECCANICHE - Operaio 2 ^a categoria (Torino, media oraria)							
1953	154	28	182	9	173	78	260
54	161	31	192	10	182	85	277
55	167	32	199	11	188	87	286
1956	179	34	213	12	201	91	304
57	186	35	221	13	208	93	314
58	193	37	230	15	215	103	333
59	196	38	234	16	218	106	340
60	208	39	247	20	227	113	360
1961	214	41	255	21	234	119	374
62	233	43	276	26	250	133	409
63	273	53	326	34	292	162	488
64	309	58	367	35	332	184	551
65	338	64	402	38	364	182	584
66	353	69	422	40	382	185	607
67	388	74	462	46	416	224	686
68	395	74	469	48	421	229	698
69	413	86	499	52	447	247	746
70	522	116	638	74	564	299	937
1971	553	127	680	66	614	309	989
72	592	140	732	73	659	340	1.072
73	714	174	888	90	798	395	1.283
74	934	238	1.172	137	1.035	555	1.727
75	1.155	292	1.447	197	1.250	674	2.121
76	1.442	134	1.576	200	1.376	744	2.320
77	1.826	163	1.989	304	1.685	825	2.814
78	2.099	186	2.285	376	1.909	938	3.223
79	2.460	205	2.665	474	2.191	1.127	3.792
80	3.050	254	3.304	644	2.660	1.440	4.744
1981	3.770	314	4.084	835	3.249	1.498	5.582
82	4.376	365	4.741	1.128	3.613	1.924	6.665
83	5.307	442	5.749	1.425	4.324	2.762	8.511
84	5.966	497	6.463	1.623	4.840	3.098	9.561
85	6.559	546	7.105	1.852	5.253	3.458	10.563
INDUSTRIE DELLE COSTRUZIONI - Operaio qualificato (Roma, media oraria)							
1953	158	29	187	9	178	75	262
54	165	30	195	10	185	82	277
55	180	34	214	11	203	85	299
1956	187	36	223	12	211	93	316
57	196	38	234	13	221	96	330
58	213	43	256	17	239	110	366
59	214	44	258	17	241	111	369
60	229	48	277	22	255	121	398
1961	235	49	284	23	261	132	416
62	278	58	336	32	304	164	500
63	341	72	413	42	371	199	612
64	438	92	530	53	477	260	790
65	477	100	577	59	518	258	835
66	490	103	593	59	534	262	855
67	506	112	618	65	553	303	921
68	527	156	683	69	614	350	1.033
69	552	169	721	77	644	365	1.086
70	657	189	846	104	742	457	1.303
1971	721	207	928	104	824	506	1.434
72	775	223	998	111	887	535	1.533
73	919	264	1.183	132	1.051	623	1.806
74	1.106	318	1.424	195	1.229	779	2.203
75	1.358	389	1.747	238	1.509	984	2.731
76	1.605	501	2.105	291	1.814	1.221	3.326
77	1.949	698	2.647	396	2.251	1.540	4.187
78	2.288	738	3.026	493	2.533	1.795	4.821
79	2.697	891	3.588	612	2.976	2.115	5.703
80	3.261	1.108	4.369	810	3.559	2.600	6.969
1981	3.911	1.363	5.274	1.090	4.184	3.178	8.452
82	4.671	1.610	6.281	1.418	4.863	3.852	10.133
83	5.490	1.563	7.053	1.379	5.674	4.612	11.665
84	6.051	2.235	8.286	1.949	6.337	5.084	13.369
85	6.664	2.276	8.940	2.213	6.727	5.598	14.538

17.3 Indici delle retribuzioni orarie contrattuali per alcuni rami e classi di attività economica - Anni 1955-1985 (1982 = 100)

ANNI	Agri- cultura	Industria	Mine- raria	Alimen- tari	Tessili	Metal- mecca- niche	Chi- miche	Costru- zioni	Elettri- cità	Com- mercio	Trasporti	Pubblica ammini- strazione (a)
OPERAI												
1955	2,492	3,744	4,674	3,034	3,644	4,112	4,433	3,388	5,813	4,071	4,882
56	2,605	3,963	4,923	3,303	3,822	4,396	4,619	3,569	6,200	4,363	5,197
57	2,688	4,142	5,030	3,681	3,939	4,563	4,763	3,734	6,355	4,577	5,372
58	2,822	4,355	5,247	3,835	4,114	4,758	5,013	4,039	6,653	4,839	5,595
59	2,883	4,410	5,285	3,896	4,145	4,839	5,107	4,057	7,036	4,992	5,937
60	2,908	4,616	5,431	4,042	4,255	5,120	5,160	4,300	7,106	5,128	5,962
1961	3,054	4,808	5,586	4,143	4,365	5,242	5,402	4,419	7,683	5,396	6,424
62	3,512	5,350	5,967	4,599	4,906	5,588	6,055	5,125	8,203	5,730	7,180
63	4,260	6,116	6,833	5,207	5,578	6,802	6,585	5,756	9,559	6,472	7,763
64	4,872	7,180	7,544	6,639	6,075	7,345	7,440	7,691	12,55	7,275	9,153
65	5,297	7,780	8,084	7,171	6,730	7,770	8,125	8,335	13,06	8,046	9,670
66	5,618	8,067	8,373	7,361	6,960	8,040	8,423	8,604	13,36	8,349	9,934
67	6,133	8,470	8,716	7,678	7,281	8,537	9,078	9,010	14,00	8,573	10,16
68	6,449	8,791	9,084	7,840	7,699	8,705	9,323	9,395	14,58	8,983	10,52
69	7,144	9,439	9,853	8,880	8,151	9,254	9,946	10,04	15,10	9,449	11,06
70	7,657	11,39	12,21	10,52	10,05	11,88	13,08	12,00	16,20	10,70	12,57
1971	9,543	12,75	13,88	11,60	11,40	12,65	14,34	13,13	17,40	11,92	14,04
72	11,27	13,92	15,04	14,39	12,61	13,57	15,80	14,07	19,00	13,54	15,16
73	13,97	17,12	18,94	17,22	15,50	17,36	19,49	16,99	22,40	16,51	17,20
74	18,40	20,57	22,31	20,50	19,05	21,65	21,52	19,73	25,67	20,48	21,82
75	24,46	26,33	27,68	28,01	23,92	27,03	26,64	25,86	31,70	26,77	25,36
76	30,59	31,81	33,02	32,27	29,30	33,06	32,63	31,29	36,80	31,13	30,87
77	40,28	40,52	41,27	41,09	38,51	41,61	41,74	39,46	45,74	41,25	38,98
78	47,59	47,21	47,05	48,96	44,97	47,72	50,19	46,34	52,33	47,81	45,40
79	57,08	56,32	56,77	56,67	55,04	56,39	59,80	55,83	59,94	56,50	55,09
80	70,07	68,67	71,55	67,62	67,14	69,64	72,54	67,64	69,92	69,67	67,97
1981	85,42	85,07	85,44	84,26	84,53	86,29	86,44	84,38	86,12	84,82	84,23
82	100,0	100,0	100,0	100,0	100,0	100,0	100,0	100,0	100,0	100,0	100,0
83	117,8	115,2	113,4	114,3	116,6	115,3	114,2	115,0	114,9	117,1	111,9
84	130,8	128,4	124,8	127,8	129,8	129,8	128,3	126,4	127,7	129,9	121,6
85	146,5	142,3	138,4	141,2	144,1	144,7	143,3	138,9	136,8	145,1	132,2
IMPIEGATI												
1955	5,794	4,681	8,018
56	6,193	5,074	8,061
57	6,492	5,372	9,052
58	6,821	5,670	9,052
59	6,940	5,869	9,233
60	7,236	6,044	9,414
1961	7,525	6,385	9,473
62	8,219	6,809	11,12
63	9,804	7,902	14,53
64	11,18	9,020	15,23
65	12,01	9,982	16,02
66	12,47	13,81	10,71	11,32	12,83	14,13	11,71	15,46	10,45	13,80	16,85
67	13,11	14,37	11,15	11,73	13,56	14,99	12,49	16,20	10,73	14,14	17,16
68	13,50	14,99	11,42	12,17	13,81	15,29	13,01	16,89	11,22	14,59	17,70
69	14,21	16,33	12,41	12,63	14,37	15,95	13,75	17,43	11,84	15,28	18,34
70	16,21	18,69	13,83	14,34	16,88	18,72	15,97	18,68	13,24	17,17	18,86
1971	17,81	21,04	14,98	15,74	18,00	20,22	17,79	20,00	14,52	19,08	20,61
72	19,41	22,64	18,06	17,25	19,42	21,79	19,12	21,87	16,42	20,28	21,06
73	23,18	26,64	21,01	20,59	23,65	26,15	22,69	25,29	19,70	22,43	25,58
74	26,94	31,56	24,87	24,97	27,87	29,09	25,36	28,72	24,05	27,46	26,48
75	33,22	38,96	32,21	30,84	34,18	35,31	30,91	35,08	30,71	30,37	28,31
76	38,84	44,80	36,65	36,45	40,29	41,31	36,51	40,09	35,14	35,44	32,36
77	47,24	53,21	44,67	45,30	49,15	49,72	44,33	47,74	44,66	42,67	38,55
78	53,89	59,60	51,82	51,59	55,84	57,06	50,29	54,54	50,77	48,38	43,21
79	62,23	69,15	58,84	60,78	64,42	65,68	58,79	61,98	58,88	58,18	51,91
80	73,69	78,50	68,57	72,34	77,10	75,95	71,35	71,66	71,04	69,72	64,80
1981	87,67	89,17	83,41	87,51	90,81	88,28	86,15	87,97	85,63	85,64	84,31
82	100,0	100,0	100,0	100,0	100,0	100,0	100,0	100,0	100,0	100,0	100,0	100,0
83	112,7	113,1	110,3	112,3	113,5	113,3	112,4	113,3	114,9	117,4	110,3	114,5
84	121,2	125,7	120,5	125,1	124,5	127,0	125,9	123,8	129,3	130,3	119,8	131,2
85	128,4	138,9	132,1	137,9	136,9	141,3	139,8	136,3	138,1	145,9	130,2	142,4

(a) Fino al 1975 i dati si riferiscono al comparto «Impiegati civili dello stato».

LA FINANZA PUBBLICA


FONTI

Bilancio dello Stato

- 1913/14-1929/30: «Il Bilancio dello Stato» - Ministero delle Finanze (Ragioneria generale dello Stato), 1931.
- 1930/31-1941/42: «Il Bilancio dello Stato» - Ministero del Tesoro (Ragioneria Generale dello Stato), 1951.
- 1943/44-1965: Ragioneria Generale dello Stato: dati consuntivi parificati dalla Corte dei Conti.
- 1965-1971: «Rendiconto Generale dell'Amministrazione dello Stato».
- 1862-1967: «Il Bilancio dello Stato Italiano» - Ministero del Tesoro - Ragioneria Generale dello Stato (Per la tavola dei conti economici).
- 1968-1985: «Annuario Statistico Italiano».

Bilanci della Finanza Locale

- 1938-1951: «Annuario Statistico Italiano».
- 1952-1972: «Bilanci consuntivi delle Amministrazioni regionali, provinciali e comunali».
- 1973-1982: «Statistiche dei bilanci delle Amministrazioni regionali, provinciali e comunali».
- 1983: «Bilanci consuntivi delle Amministrazioni provinciali e comunali» e «Bilanci consuntivi delle Regioni e delle Province autonome».
- 1984: «Annuario Statistico Italiano».



ANNI	ENTRATE					SPESE			PERCENTUALE DELLE ENTRATE EFFETTIVE	
	Totale	EFFETTIVE		Totale	Movimento di capitali	Totale	Effettive	Movimento di capitali	Ordinarie sul totale delle effettive	In totale sulle spese effettive
		Ordinarie	Straordinarie							
1926-30	27.709	20.106	415	20.521	7.188	23.739	20.096	3.643	98,0	102,1
1931-40	33.961	21.643	1.084	22.727	11.234	39.176	32.400	6.776	95,2	70,1
1941-50	534.192	350.785	67.989	418.774	115.418	838.044	743.004	95.040	83,8	56,4
1951-60	2.832.182	2.299.105	193.537	2.492.642	339.540	3.025.276	2.774.673	250.603	92,2	89,8
1961-64	5.421.321	4.929.209	148.230	5.077.439	343.882	5.903.140	5.481.121	422.019	97,1	92,6
1926	25.291	20.474	569	21.043	4.248	22.755	20.575	2.180	97,3	102,3
27	26.618	21.028	422	21.450	5.168	24.592	21.014	3.578	98,0	102,1
28	44.593	19.807	265	20.072	24.521	29.649	19.575	10.074	98,7	102,5
29	21.033	19.966	235	20.201	832	20.841	19.646	1.195	98,8	102,8
30	21.008	19.253	585	19.838	1.170	20.858	19.668	1.190	97,1	100,9
1931	26.322	19.847	540	20.387	5.935	25.856	20.891	4.965	97,4	97,6
32	24.325	19.111	213	19.324	5.001	25.235	23.191	2.044	98,9	83,3
33	19.153	17.987	230	18.217	936	22.855	21.766	1.089	98,7	83,7
34	25.700	17.830	227	18.057	7.643	28.137	24.434	3.703	98,7	73,9
35	21.570	18.472	345	18.817	2.753	21.871	20.847	1.024	98,2	90,3
36	60.802	19.426	945	20.371	40.431	66.923	33.057	33.866	95,4	61,6
37	37.412	21.266	3.436	24.702	12.710	48.065	40.932	7.133	86,1	60,3
38	31.098	24.535	2.933	27.468	3.630	40.632	38.642	1.990	89,3	71,1
39	30.592	26.701	875	27.576	3.016	42.627	39.853	2.774	96,8	69,2
40	62.635	31.258	1.092	32.350	30.285	69.555	60.389	9.166	96,6	53,6
1941	55.848	33.032	1.202	34.234	21.614	105.859	98.223	7.436	96,5	34,9
42	91.021	37.796	3.428	41.224	49.797	122.741	118.570	4.171	91,7	34,8
43	104.146	45.851	4.525	50.376	53.770	159.828	135.161	24.667	91,0	37,3
44	60.436	40.971	6.265	47.236	13.200	246.809	236.557	10.252	86,7	20,0
45	107.599	56.720	7.915	64.635	42.964	318.905	311.265	7.640	87,8	20,8
46	258.599	156.252	3.940	160.192	98.407	621.619	568.720	52.899	97,5	28,2
47	720.520	372.550	9.820	382.370	338.150	1.214.964	916.140	298.824	97,4	41,7
48	991.140	703.390	147.120	850.510	140.630	1.906.855	1.694.887	211.968	82,7	50,2
49	1.181.866	940.440	197.378	1.137.818	44.048	1.735.282	1.634.330	100.952	72,7	69,6
50	1.770.749	1.120.850	298.295	1.419.145	351.604	1.947.774	1.716.189	231.585	79,0	82,7
1951	1.991.710	1.301.700	418.364	1.720.064	271.646	2.212.607	1.893.594	319.013	75,7	90,8
52	2.073.086	1.496.800	240.390	1.737.190	335.896	2.433.879	2.128.826	305.053	86,2	81,6
53	2.108.993	1.608.239	196.000	1.804.239	304.754	2.429.092	2.309.591	119.501	89,1	78,1
54	2.339.100	1.859.500	141.800	2.001.300	337.800	2.510.300	2.326.200	184.100	92,9	86,0
55	2.623.200	2.142.700	171.800	2.314.500	308.700	2.759.200	2.622.800	136.400	92,6	88,2
56	2.763.300	2.408.000	101.500	2.509.500	253.800	2.901.100	2.803.100	98.000	96,0	89,5
57	2.983.057	2.665.883	142.535	2.808.418	174.639	3.069.149	2.956.364	112.785	94,9	95,0
58	3.451.651	2.881.160	217.433	3.098.593	353.058	3.715.093	3.323.228	391.865	93,0	93,2
59	3.398.560	3.118.092	130.286	3.248.378	150.182	3.621.211	3.372.512	248.699	96,0	96,3
60	4.589.162	3.508.969	175.264	3.684.233	904.929	4.601.133	4.010.520	590.613	95,2	91,9
1961	4.304.769	3.840.486	108.662	3.949.148	355.621	4.682.092	4.357.507	324.585	97,2	90,6
62	4.953.372	4.410.837	137.386	4.548.223	405.149	5.376.355	4.854.835	521.520	97,0	93,7
63	5.412.908	5.089.623	161.400	5.251.023	161.885	6.110.366	5.697.760	412.606	96,9	92,2
64	6.432.926	5.823.033	129.811	5.952.844	480.082	6.781.611	6.368.344	413.267	97,8	93,5
64	3.292.019	3.017.460	129.778	3.147.238	144.781	3.614.120	3.387.014	227.106	95,9	92,9

(a) Dal 1926 al 1964 i dati si riferiscono ad esercizi finanziari terminati il 30 giugno degli anni indicati; per il 1964 — indicato due volte — il secondo dato riporta il movimen-

to del 2° semestre.

18.2 Entrate e spese del bilancio dello Stato a partire dal 1965 (dati in miliardi di lire) (a)

ANNI	ENTRATE					SPESE			
	Totale	Tributarie	Extra-tributarie	Alienazione ed ammortamento di beni patrimoniali e rimborso di crediti	Accensione di prestiti	Totale	Spese correnti	Spese in conto capitale	Rimborso di prestiti
1965-70	10.522	8.272	568	283	1.399	11.398	8.368	2.637	393
1971-75	20.766	15.189	1.667	214	3.696	25.920	19.354	5.740	826
1976-80	73.594	46.406	12.986	165	14.037	93.978	71.167	16.675	6.136
1981-85	256.362	137.762	37.768	569	80.263	288.822	212.409	48.304	28.109
1965	7.724	6.452	410	143	719	8.464	6.354	1.863	247
66	9.543	6.958	496	446	1.643	9.517	7.032	2.021	464
67	9.473	7.848	561	152	912	10.322	7.377	2.537	408
68	11.120	8.704	606	334	1.476	11.841	8.488	3.228	125
69	12.563	9.421	592	364	2.186	13.933	10.088	3.179	666
70	12.710	10.252	744	258	1.456	14.314	10.873	2.993	448
1971	14.380	11.244	925	233	1.978	16.930	12.821	3.802	307
72	15.563	12.075	1.291	228	1.969	19.103	14.462	4.218	423
73	18.641	14.277	981	216	3.167	23.808	17.651	5.396	761
74	22.931	18.627	1.007	170	3.127	29.558	23.178	5.473	907
75	32.313	19.721	4.130	223	8.239	40.202	28.656	9.813	1.733
1976	38.537	27.675	8.125	135	2.602	48.541	35.923	11.062	1.556
77	56.967	35.863	8.212	209	12.683	63.296	48.766	13.391	1.139
78	76.809	44.637	10.508	161	21.503	85.836	65.436	17.931	2.469
79	89.074	52.068	16.443	171	20.392	116.255	86.521	17.426	12.308
80	106.585	71.789	21.641	149	13.006	155.964	119.190	23.567	13.207
1981	131.244	89.728	23.288	452	17.776	186.645	140.905	37.839	7.901
82	200.949	115.496	33.897	624	50.932	235.167	166.121	42.696	26.350
83	272.588	143.760	40.313	514	88.001	279.166	209.245	50.905	19.016
84	320.612	161.887	42.833	655	115.237	347.883	247.807	49.126	50.950
85	356.418	177.941	48.510	600	129.367	395.249	297.969	60.955	36.325

(a) I dati si riferiscono ad anno solare. La testata della tavola è cambiata a seguito della ristrutturazione del Bilancio dello Stato (Legge n. 62 dell'1-3-1964).

18.3

Principali entrate tributarie dello Stato, accertate per categoria di tributi prima della riforma (dati in milioni di lire) (a)

ANNI	IMPOSTE					Dogane e diritti marittimi
	Terreni	Fabbricati	Ricchezza mobile	Sugli spiriti	Sullo zucchero	
1926-30	127	258	3.836	347	1.161	1.342
1931-40	151	336	3.583	209	1.168	1.554
1941-50	3.083	350	38.830	3.649	10.902	3.533
1951-60	8.180	4.499	272.898	15.518	66.124	122.015
1961-70	5.248	21.571	1.024.632	37.777	49.985	229.987
1926	148	296	3.564	386	1.137	663
27	149	305	4.158	375	1.136	645
28	113	229	3.882	352	1.004	1.458
29	113	223	3.781	387	1.201	2.095
30	113	238	3.796	337	1.327	1.848
1931	141	307	3.632	266	1.290	1.670
32	160	350	3.500	218	1.185	1.943
33	151	333	3.307	183	1.120	1.873
34	151	336	3.218	151	1.116	1.836
35	151	336	3.176	146	1.104	1.733
36	151	335	3.155	166	1.081	1.410
37	151	338	3.393	192	1.121	1.302
38	151	339	3.788	228	1.186	1.365
39	150	343	4.178	235	1.245	1.158
40	150	344	4.482	306	1.232	1.255
1941	151	345	4.864	414	1.263	1.119
42	150	344	5.243	323	1.428	1.159
43	185	346	6.250	178	1.268	1.248
44	283	319	7.053	436	1.259	499
45	531	343	8.025	679	536	133
46	1.609	330	17.587	1.376	552	1.203
47	3.547	311	35.751	4.727	9.622	3.727
48	8.053	341	75.659	7.546	20.740	12.932
49	7.827	362	103.626	10.175	31.900	7.175
50	8.495	456	124.239	10.634	40.447	6.138
1951	8.452	646	153.984	10.173	51.888	57.046
52	8.460	965	191.192	12.708	54.032	74.000
53	8.559	1.722	174.231	12.627	57.743	87.788
54	7.772	3.016	201.138	13.706	64.668	109.100
55	7.913	3.867	233.028	14.208	65.618	117.605
56	8.137	4.728	270.152	16.047	70.208	133.457
57	8.011	5.834	321.044	16.236	70.446	148.718
58	8.308	6.910	350.373	19.890	75.611	157.165
59	8.052	7.983	399.668	18.847	74.741	150.585
60	8.137	9.322	434.167	20.733	76.281	184.690
1961	8.079	10.211	495.299	23.071	70.449	201.887
62	7.818	11.655	570.091	24.883	68.540	224.169
63	7.374	18.190	672.258	28.515	71.480	256.959
64	7.190	22.203	808.042	31.676	46.962	273.307
64	3.451	10.228	512.535	15.613	19.414	112.571
65	3.634	23.244	1.029.164	36.566	38.777	223.251
66	3.580	26.235	1.120.267	35.635	40.002	227.333
67	3.345	26.228	1.191.995	38.675	40.383	251.574
68	3.513	26.474	1.336.096	47.207	44.935	199.241
69	3.593	25.785	1.491.105	52.452	44.019	209.968
70	3.530	26.041	1.531.783	62.369	39.881	234.602
1971	3.564	26.417	1.796.049	81.211	38.620	203.059
72	3.913	30.999	2.045.379	89.682	42.304	217.809
73	3.588	35.761	2.332.943	102.303	44.794	248.301

(a) Cfr. nota a pag. 333.

18.4 Principali entrate tributarie dello Stato, accertate per categoria di tributi dopo la riforma (dati in miliardi di lire) (a)

ANNI	IMPOSTE SUL PATRIMONIO E SUL REDDITO					IMPOSTE SUGLI AFFARI		IMPOSTE SUI CONSUMI			Lotto e Lotterie	Totale
	Totale	IRPEF	IRPEG	ILOR	Imposta sostitutiva	Totale	IVA	Totale	Oli minerali	Tabacchi		
1974-80	18.359	10.582	1.307	1.780	2.859	13.057	9.115	6.836	4.438	1.411	374	38.626
1981-85	78.369	48.170	6.465	7.921	12.410	41.239	30.133	17.181	10.771	3.788	973	137.762
1974	6.340	2.901	133	105	31	7.692	2.295	4.385	2.517	891	210	18.627
75	8.015	4.185	651	270	1.033	6.928	4.975	4.532	2.913	1.046	246	19.721
76	11.707	6.776	907	484	2.151	9.951	7.066	5.722	3.645	1.164	295	27.675
77	16.171	10.098	1.602	378	2.742	12.511	9.334	6.779	4.549	1.354	402	35.863
78	22.026	11.616	1.275	3.345	4.158	14.621	10.858	7.596	4.966	1.557	394	44.637
79	26.275	15.095	1.620	3.481	3.861	16.498	11.894	8.797	5.801	1.791	498	52.068
80	37.976	23.402	2.962	4.394	6.040	23.196	17.382	10.042	6.672	2.077	575	71.789
1981	49.268	31.120	3.550	5.433	8.511	27.850	20.672	11.933	7.130	2.568	677	89.728
82	65.981	38.561	4.515	6.942	11.239	34.228	24.705	14.344	8.602	3.346	943	115.496
83	82.888	50.500	6.317	8.199	11.231	42.213	30.115	17.695	11.229	3.890	964	143.760
84	91.578	56.353	8.001	7.823	16.594	48.936	35.975	20.306	13.154	4.332	1.067	161.887
85	102.131	64.317	9.943	11.210	14.474	52.965	39.197	21.629	13.740	4.804	1.216	177.941

(a) Buona analisi delle entrate tributarie, a seguito della riforma tributaria (D.P.R. n. 597 del 29-9-1973).

18.5 Spese impegnate dello Stato di parte corrente (a)

ANNI	Competenze ai dipendenti pensionati	Acquisto beni e servizi	Trasferimenti	Interessi	Altre spese	Totale
1926-30 (b)	5.249	4.376	2.842	4.526	665	17.658
1931-40 (b)	5.924	11.968	5.005	5.773	857	29.527
1941-50 (b)	163.751	156.259	205.977	41.185	19.664	586.836
1951-60 (b)	860.496	417.683	742.376	194.927	73.412	2.288.894
1961-64 (b)	1.785.282	632.739	1.599.042	279.765	212.698	4.509.526
1965-70 (c)	3.105	992	3.336	430	504	8.367
1971-75 (c)	6.162	1.821	8.898	1.552	924	19.357
1976-80 (c)	17.003	4.654	37.396	9.608	2.506	71.167
1981-85 (c)	44.524	12.307	104.572	42.208	8.798	212.409

MILIONI DI LIRE

1926	5.178	4.373	2.705	4.097	773	17.126
27	5.442	5.430	2.478	4.764	573	18.687
28	5.288	4.402	2.749	4.679	596	17.714
29	5.014	3.835	3.405	4.480	737	17.471
30	5.324	3.840	2.872	4.610	647	17.293
1931	5.324	4.722	2.835	4.653	834	18.368
32	5.364	4.423	4.030	4.809	659	19.285
33	5.476	4.434	3.773	5.199	762	19.644
34	5.433	4.091	3.809	7.982	724	22.039
35	5.307	4.601	3.671	4.484	644	18.707
36	5.288	15.910	3.621	5.147	753	30.719
37	5.746	22.588	4.587	5.680	884	39.485
38	6.513	14.606	6.089	6.214	1.116	34.538
39	7.115	15.289	6.264	6.789	1.056	36.513
40	7.677	29.015	11.369	6.767	1.140	55.968
1941	9.142	59.757	15.919	8.811	1.351	94.980
42	10.594	66.462	27.083	11.652	1.325	117.116
43	12.195	85.012	31.883	15.104	1.670	145.864
44	11.761	77.855	115.569	17.793	1.258	224.236
45	27.859	80.520	159.045	13.917	2.962	284.303
46	82.733	133.288	129.575	31.553	8.247	385.396
47	182.771	237.537	233.122	40.293	44.069	737.792
48	365.886	258.340	585.148	75.471	66.180	1.351.025
49	430.407	238.782	362.964	94.413	27.824	1.154.390
50	504.155	325.039	399.464	102.844	41.755	1.373.257
1951	535.940	394.917	391.339	104.657	65.770	1.492.623
52	619.909	407.152	459.105	123.181	78.603	1.687.950
53	651.275	503.426	551.376	147.054	44.406	1.897.537
54	716.037	420.497	589.442	186.659	51.069	1.963.704
55	808.564	394.876	736.438	197.378	40.696	2.177.952
56	856.005	388.814	867.897	231.904	54.866	2.399.486
57	1.002.835	356.312	858.302	222.624	71.270	2.511.343
58	1.061.920	417.549	936.255	220.738	111.783	2.748.245
59	1.125.643	419.064	956.956	246.891	93.902	2.842.456
60	1.226.829	474.229	1.076.652	268.182	121.754	3.167.646
1961	1.306.908	518.206	1.221.087	271.100	208.787	3.526.088
62	1.467.973	564.386	1.438.325	287.550	183.356	3.941.590
63	1.821.312	661.436	1.663.881	288.877	195.793	4.631.299
64	2.169.719	703.747	1.911.267	290.485	263.310	5.338.528
64	1.267.857	399.549	961.127	120.930	105.897	2.855.360

MILIARDI DI LIRE

1965	2.590	789	2.353	287	335	6.354
66	2.821	887	2.677	316	331	7.032
67	2.951	897	2.660	389	480	7.377
68	3.177	1.026	3.238	467	579	8.487
69	3.398	1.102	4.465	521	602	10.088
70	3.694	1.262	4.622	597	698	10.873
1971	4.655	1.394	5.320	724	728	12.821
72	5.009	1.580	6.326	963	584	14.462
73	6.009	1.733	8.044	1.237	628	17.651
74	6.969	1.956	11.181	1.732	1.340	23.178
75	8.257	2.390	13.641	3.081	1.287	28.656
1976	9.981	2.802	17.375	4.701	1.064	35.923
77	12.958	3.571	23.869	6.664	1.704	48.766
78	15.529	4.293	34.091	9.149	2.374	65.436
79	20.404	5.902	45.746	11.232	3.237	86.521
80	26.145	6.702	65.898	16.293	4.152	119.190
1981	30.604	8.295	75.353	21.241	5.412	140.905
82	37.159	9.768	79.944	32.645	6.605	166.121
83	45.568	12.323	101.344	42.344	7.666	209.245
84	51.131	14.316	119.779	53.738	8.843	247.807
85	58.161	16.834	146.440	61.071	15.463	297.969

(a) Cfr. nota a pag. 333. — (b) Milioni di lire. — (c) Milardi di lire.

18.6 Spese impegnate dello Stato in conto capitale (a)

ANNI	Investimenti beni mobili immobili	Trasferimenti	Partecipazioni az. conferim.	Concessioni di crediti antic.	Altre spese	Totale	Rimborso pres.	Totale
1926-30 (b)	1.113	869	16	1.573	432	4.003	2.078	6.081
1931-40 (b)	1.563	1.875	124	710	170	4.442	5.207	9.649
1941-50 (b)	91.808	72.747	9.840	30.041	14.578	219.014	32.194	251.208
1951-60 (b)	154.413	334.370	22.728	144.390	3.539	659.440	76.974	736.414
1961-64 (b)	200.586	783.565	80.633	100.301	—	1.165.085	228.622	1.393.707
1965-70 (c)	466	1.481	225	465	—	2.637	393	3.030
1971-75 (c)	472	2.950	659	1.665	—	5.746	827	6.573
1976-80 (c)	1.350	10.104	2.253	2.968	—	16.675	6.136	22.811
1981-85 (c)	3.284	29.581	7.326	8.113	—	48.304	28.109	76.413
MILIONI DI LIRE								
1926	940	662	61	1.303	1.800	4.766	864	5.630
27	1.327	947	11	2.250	—	4.535	1.371	5.906
28	827	830	2	2.457	—	4.116	7.819	11.935
29	1.161	934	6	897	180	3.178	192	3.370
30	1.311	969	1	959	180	3.420	145	3.565
1931	1.389	1.076	1	876	155	3.497	3.991	7.488
32	2.565	1.292	—	837	180	4.874	1.076	5.950
33	1.116	1.112	12	619	130	2.989	222	3.211
34	1.425	1.038	—	391	180	3.034	3.064	6.098
35	1.112	1.102	24	285	170	2.693	471	3.164
36	1.237	1.259	226	3.009	170	5.901	30.303	36.204
37	1.245	1.765	200	220	173	3.603	4.977	8.580
38	1.394	3.955	117	116	177	5.759	335	6.094
39	1.797	3.012	221	337	179	5.546	568	6.114
40	2.346	3.139	438	411	189	6.523	7.064	13.587
1941	2.422	2.247	682	150	176	5.677	5.002	10.679
42	2.699	1.521	298	233	215	4.966	659	5.625
43	4.314	1.470	219	212	229	6.444	7.520	13.964
44	3.375	1.344	17	138	14.023	18.897	3.676	22.573
45	12.792	5.706	8	594	13.502	32.602	2.000	34.602
46	84.324	61.220	4.022	23.845	47.082	220.493	15.730	236.223
47	167.227	118.712	17.130	45.554	25.204	373.827	103.345	477.172
48	226.643	157.372	55.820	86.565	14.478	540.878	14.952	555.830
49	278.758	199.428	4.348	60.477	12.739	555.750	25.142	580.892
50	135.529	178.444	15.853	82.641	18.136	430.603	143.914	574.517
1951	127.763	262.827	13.843	278.004	18.062	700.499	19.515	720.014
52	152.797	275.446	49.739	223.933	17.323	719.238	26.691	745.929
53	186.936	230.835	28.414	74.185	—	520.370	11.186	531.556
54	127.664	239.716	7.548	74.060	—	448.988	97.612	546.600
55	135.615	314.742	14.210	101.435	—	566.002	15.323	581.325
56	124.198	285.380	4.089	64.195	—	477.862	23.854	501.716
57	127.474	323.534	3.498	68.650	—	523.156	34.750	557.906
58	167.029	416.480	27.292	82.069	—	692.870	273.978	966.848
59	147.575	390.685	26.535	95.739	—	660.534	118.221	778.755
60	247.082	604.052	52.114	381.630	—	1.284.878	148.609	1.433.487
1961	202.177	635.365	47.221	97.251	—	982.014	173.990	1.156.004
62	227.452	694.617	77.527	121.009	—	1.120.605	314.160	1.434.765
63	191.289	888.367	67.300	105.920	—	1.252.876	226.191	1.479.067
64	198.805	844.824	52.300	75.108	—	1.171.037	272.046	1.443.083
64	82.912	462.869	118.500	52.068	—	716.349	42.411	758.760
MILIARDI DI LIRE								
1965	231	1.202	96	334	—	1.863	247	2.110
66	273	1.169	64	515	—	2.021	464	2.485
67	568	1.382	178	409	—	2.537	408	2.945
68	658	1.694	377	499	—	3.228	125	3.353
69	535	1.705	274	665	—	3.179	666	3.845
70	529	1.731	362	371	—	2.993	448	3.441
1971	458	2.107	539	698	—	3.802	307	4.109
72	313	2.248	682	975	—	4.218	423	4.641
73	357	2.704	857	1.478	—	5.396	761	6.157
74	371	2.948	510	1.644	—	5.473	907	6.380
75	861	4.735	705	3.512	—	9.813	1.733	11.546
1976	1.029	7.045	1.048	1.940	—	11.062	1.556	12.618
77	1.118	8.276	1.336	2.661	—	13.391	1.139	14.530
78	1.428	10.017	2.901	3.585	—	17.931	2.469	20.400
79	1.829	10.829	2.039	2.729	—	17.426	12.308	29.734
80	1.348	14.355	3.939	3.925	—	23.567	13.207	36.774
1981	2.754	23.268	6.792	5.025	—	37.839	7.901	45.740
82	2.225	24.524	8.104	7.843	—	42.696	26.350	69.046
83	3.102	30.771	7.912	9.120	—	50.905	19.016	69.921
84	3.281	30.570	7.190	8.085	—	49.126	50.950	100.076
85	5.060	38.769	6.632	10.494	—	60.955	36.325	97.280

(a) Cfr. nota a pag. 333. — (b) Milioni di lire. — (c) Miliardi di lire.

18.7 Entrate e spese del bilancio delle Regioni a statuto speciale fino al 1965 (dati in milioni di lire)

ANNI	ENTRATE			SPESE		
	Totale	Effettive	Movimento di capitali	Totale	Effettive	Movimento di capitali
1954-60	91.320	88.732	2.588	96.863	90.016	6.847
1961-65	190.657	176.179	14.478	207.915	187.410	20.505
1954	65.992	65.382	610	64.343	60.376	3.967
55	82.502	80.828	1.674	78.337	73.221	5.116
56	85.657	80.198	5.459	86.918	81.356	5.562
57	91.395	90.819	576	94.279	89.014	5.265
58	98.343	94.885	3.458	103.088	93.023	10.065
59	102.760	98.974	3.786	121.329	111.524	9.805
60	112.586	110.036	2.550	129.742	121.595	8.147
1961	144.522	121.631	22.891	156.728	126.226	30.502
62	187.127	160.787	26.340	219.422	205.168	14.254
63	178.249	175.808	2.441	212.668	202.159	10.509
64	198.819	181.874	16.945	205.210	176.471	28.739
65	244.568	240.795	3.773	245.547	227.026	18.521

18.8 Entrate e spese del bilancio delle Regioni a statuto speciale a partire dal 1966 (dati in miliardi di lire) (a)

ANNI	ENTRATE						SPESE			
	Totale	Tributarie	Partecipazioni a tributi erariali	Extra tributarie	Alienazione ed ammortamento di beni patrimoniali e rimborso crediti	Accensione di prestiti	Totale	Spese correnti	Conto capitale	Rimborso di prestiti
1966-70	417	181	111	95	22	8	428	162	259	7
1971-75	1.048	318	252	289	134	55	1.043	428	595	20
1976-80	5.191	987	719	1.777	1.691	17	4.829	2.295	2.526	8
1981-84	13.349	2.954	2.215	4.994	3.133	53	13.440	7.325	6.074	41
1966	347	152	87	103	5	—	340	138	197	5
67	357	161	105	68	23	—	392	158	228	6
68	433	188	112	83	41	9	431	161	261	9
69	485	193	120	139	27	6	493	171	314	8
70	463	211	129	84	13	26	484	183	294	7
1971	576	233	152	108	28	55	605	228	366	11
72	605	277	182	78	37	31	627	279	333	15
73	875	287	255	149	145	39	913	337	558	18
74	1.342	365	296	397	202	82	1.238	414	805	19
75	1.842	427	374	713	257	71	1.833	881	913	39
1976	2.864	588	476	735	1.027	38	2.612	1.077	1.528	7
77	3.385	806	533	1.060	969	17	3.110	1.354	1.750	6
78	4.780	900	707	1.444	1.723	6	4.387	1.834	2.547	6
79	6.654	1.136	842	2.416	2.247	13	5.991	3.026	2.954	11
80	8.274	1.505	1.039	3.229	2.487	14	8.044	4.184	3.849	11
1981	9.686	1.953	1.237	3.923	2.533	42	10.084	5.405	4.673	6
82	11.662	2.572	1.597	4.581	2.879	33	12.866	6.677	6.183	6
83	14.835	3.339	2.808	5.300	3.334	54	14.125	8.026	6.039	60
84	17.215	3.953	3.219	6.174	3.785	84	16.686	9.193	7.402	91

(a) Nuova testata della tavola in seguito all'applicazione della ristrutturazione del bilancio legge n. 62 del 1-3-64. Dal 1973 i dati sono comprensivi di quelli relativi alle provincie autonome di Trento e Bolzano.

18.9 Spese impegnate delle Regioni a statuto speciale di parte corrente (a)

ANNI	Competenze ai dipendenti e pensionati	Acquisto di beni e servizi	Trasferimenti	Interessi	Spese aventi la natura di poste correttive delle entrate	Totale
1954-60 (b)	10.428	12.742	39.231	405	853	63.659
1961-65 (b)	31.464	24.451	75.221	2.394	3.564	137.094
1966-70 (c)	54	20	74	8	6	162
1971-75 (c)	125	48	227	16	11	427
1976-80 (c)	312	170	1.776	13	24	2.295
1981-84 (c)	785	582	5.878	31	49	7.325

MILIONI DI LIRE

1954	4.900	13.239	25.822	207	330	44.498
55	6.307	14.765	31.373	289	442	53.176
56	7.598	12.303	34.778	382	516	55.577
57	9.959	13.056	36.300	365	646	60.326
58	12.376	11.430	40.589	439	788	65.622
59	14.707	12.185	50.464	475	1.459	79.290
60	17.148	12.220	55.289	677	1.792	87.126
1961	20.608	11.449	53.623	745	2.243	88.668
62	26.334	31.999	75.051	1.273	2.702	137.359
63	31.669	36.169	82.308	3.094	3.684	156.924
64	35.311	21.253	70.365	3.376	4.426	134.731
65	43.396	21.386	94.758	3.484	4.763	167.787

MILIARDI DI LIRE

1966	48	17	62	4	7	138
67	49	19	66	19	5	158
68	52	19	78	6	6	161
69	58	21	80	6	6	171
70	63	23	83	7	7	183
1971	87	26	97	13	5	228
72	98	33	127	14	7	279
73	118	54	138	18	9	337
74	150	57	177	18	12	414
75	174	71	597	18	21	881
1976	185	114	759	6	13	1.077
77	256	112	959	9	18	1.354
78	297	153	1.336	18	30	1.834
79	364	228	2.383	10	41	3.026
80	459	244	3.443	23	15	4.184
1981	601	423	4.322	30	29	5.405
82	717	493	5.397	21	49	6.677
83	847	584	6.491	43	61	8.026
84	976	829	7.301	30	57	9.193

(a) Dal 1973 i dati sono comprensivi di quelli relativi alle provincie autonome di Trento e Bolzano-Bozen. — (b) Milioni di lire. — (c) Miliardi di lire.

18.10

Spese impegnate delle Regioni a statuto speciale in conto capitale (a)

ANNI	Investimenti diretti	Trasferimenti	Concessione di crediti e anticipazioni	Estinzioni di debiti	Altre spese	Totale
1954-60 (b)	18.856	8.643	4.702	851	151	33.203
1961-65 (b)	21.188	30.757	15.221	3.655	—	70.821
1966-70 (c)	39	159	—	7	61	266
1971-75 (c)	78	334	59	20	124	615
1976-80 (c)	558	1.515	89	8	364	2.534
1981-84 (c)	1.424	4.037	278	41	335	6.115

MILIONI DI LIRE

1954	11.824	4.369	3.445	145	62	19.845
55	14.215	6.328	4.220	320	79	25.162
56	17.105	10.127	3.034	936	138	31.340
57	20.854	8.676	3.712	547	164	33.953
58	19.812	8.995	7.448	599	612	37.466
59	23.509	11.087	6.165	1.278	—	42.039
60	24.674	10.916	4.889	2.138	—	42.617
1961	23.605	15.136	25.228	4.091	—	68.060
62	24.963	45.575	7.981	3.545	—	82.064
63	19.613	26.900	6.240	2.991	—	55.744
64	18.278	25.285	23.213	3.703	—	70.479
65	19.480	40.889	13.446	3.945	—	77.760

MILIARDI DI LIRE

1966	24	138	—	5	35	202
67	66	114	—	6	48	234
68	30	174	—	9	57	270
69	39	206	—	8	69	322
70	35	165	—	7	94	301
1971	36	218	—	11	112	377
72	42	198	—	15	93	348
73	124	249	60	18	125	576
74	111	466	105	19	123	824
75	77	540	130	39	166	952
1976	227	954	145	7	202	1.535
77	380	972	140	6	258	1.756
78	541	1.562	33	6	411	2.553
79	768	1.740	10	11	436	2.965
80	873	2.345	119	11	512	3.860
1981	1.202	2.927	423	6	121	4.679
82	1.400	4.195	160	6	428	6.189
83	1.428	4.076	214	60	321	6.099
84	1.667	4.950	316	91	469	7.493

(a) Cfr. nota a pagina precedente. — (b) Milioni di lire. — (c) Miliardi di lire.

18.11

Entrate e spese del bilancio delle Regioni a statuto ordinario (dati in miliardi di lire)

ANNI	ENTRATE						SPESE			
	Totale	Tributarie	Compartecipazioni a tributerari	Extra tributarie	Alienazione ed ammortamento di beni patrimoniali e rimborso crediti	Accensione di prestiti	Totale	Spese correnti	Conto capitale	Rimborso di prestiti
1973-80	8.468	165	1.184	5.408	1.550	161	8.409	6.308	2.072	29
1981-84	37.857	331	3.803	28.012	5.438	273	37.956	31.161	6.746	49
1973	1.040	63	589	297	85	6	985	608	377	..
74	1.586	140	612	273	462	99	1.571	755	815	1
75	4.370	152	682	2.588	558	390	4.491	3.230	1.164	97
76	6.131	163	883	3.180	1.660	245	6.145	3.857	2.235	53
77	7.342	164	1.142	4.265	1.584	187	7.148	5.225	1.895	28
78	10.134	178	1.515	6.210	2.170	61	9.699	6.974	2.706	19
79	15.423	207	1.723	10.662	2.686	145	15.501	12.446	3.034	21
80	21.718	253	2.327	15.786	3.196	156	21.735	17.372	4.349	14
1981	27.748	277	3.006	19.566	4.757	142	27.762	21.916	5.829	17
82	35.038	310	3.726	25.567	5.204	231	34.773	28.291	6.427	55
83	41.661	347	4.074	31.556	5.401	283	42.154	34.899	7.150	105
84	46.982	392	4.407	35.359	6.388	436	47.137	39.538	7.578	21

18.12

Spese impegnate delle Regioni a statuto ordinario di parte corrente (dati in miliardi di lire)

ANNI	Competenze ai dipendenti e pensionati	Acquisto di beni e servizi	Trasferimenti	Interessi	Spese aventi la natura di poste correttive delle entrate	Totale
1973-80	298	304	5.667	16	23	6.308
1981-84	898	957	29.159	105	42	31.161
1973	150	121	332	..	5	608
74	209	124	397	1	24	755
75	231	164	2.828	2	5	3.230
76	250	199	3.377	11	20	3.857
77	293	248	4.656	17	11	5.225
78	330	399	6.201	20	24	6.974
79	409	486	11.481	41	29	12.446
80	514	692	16.065	38	63	17.372
1981	684	890	20.251	67	24	21.916
82	805	879	26.494	88	25	28.291
83	961	972	32.791	116	59	34.899
84	1.141	1.087	37.101	149	60	39.538

18.13

Spese impegnate delle Regioni a statuto ordinario in conto capitale (dati in miliardi di lire)

ANNI	Investimenti diretti	Trasferimenti	Concessione di crediti e anticipazioni	Estinzioni di debiti	Altre spese	Totale
1973-80	318	1.574	110	29	70	2.101
1981-84	978	5.676	77	49	15	6.795
1973	51	264	48	..	14	377
74	110	606	17	1	82	816
75	162	874	103	97	25	1.261
76	309	1.656	220	53	50	2.288
77	309	1.169	242	28	175	1.923
78	554	1.813	237	19	102	2.725
79	436	2.554	10	21	34	3.055
80	610	3.658	4	14	77	4.363
1981	818	4.986	17	17	8	5.846
82	908	5.453	55	55	11	6.482
83	1.107	5.913	115	105	15	7.255
84	1.077	6.350	123	21	28	7.599

18.14

Entrate e spese del bilancio delle Amministrazioni provinciali fino al 1966 (dati in milioni di lire)

ANNI	ENTRATE			SPESE		
	Totale	Effettive	Movimento di capitali	Totale	Effettive	Movimento di capitali
1946-50	50.760	42.975	7.785	50.500	45.378	5.122
1951-60	170.353	128.361	41.992	172.824	155.601	17.223
1961-66	501.796	324.292	177.504	508.711	459.962	48.749
1938	1.664	1.386	278	1.660	1.391	269
1946	16.351	12.828	3.523	16.442	15.502	940
47	33.771	29.429	4.342	33.387	31.745	1.642
48	51.013	44.382	6.631	49.774	46.019	3.755
49	64.017	56.676	7.341	65.326	58.042	7.284
50	88.647	71.558	17.089	87.573	75.583	11.990
1951	98.534	81.526	17.008	99.205	85.816	13.389
52	111.372	87.466	23.906	113.655	105.141	8.514
53	133.993	93.552	40.441	136.975	127.324	9.651
54	141.629	108.297	33.332	139.875	127.500	12.375
55	160.014	119.428	40.586	158.598	140.852	17.746
56	167.051	129.884	37.167	168.103	150.378	17.725
57	184.355	144.740	39.615	190.458	170.540	19.918
58	212.776	156.056	56.720	206.405	186.240	20.165
59	227.425	168.194	59.231	232.825	209.180	23.645
60	266.476	194.466	72.010	282.145	253.040	29.105
1961	370.629	256.107	114.522	372.366	336.834	35.532
62	393.192	263.584	129.608	394.764	357.679	37.085
63	533.358	323.370	209.988	538.524	492.562	45.962
64	532.610	334.132	198.478	543.492	489.802	53.690
65	576.986	367.026	209.360	585.616	531.052	54.564
66	604.001	401.534	202.467	617.504	551.844	65.660

18.15 Entrate e spese del bilancio delle Amministrazioni provinciali a partire dal 1967 (dati in miliardi di lire) (a)

ANNI	ENTRATE						SPESE			
	Totale	Tributarie	Partecipazioni a tributi erariali	Extra tributarie	Alienazione ed ammortamento di beni patrimoniali e rimborso crediti	Accensione di prestiti	Totale	Spese correnti	Conto capitale	Rimborso di prestiti
1967-75	1.239	132	292	169	81	565	1.247	844	229	174
1976-84	5.155	91	2.091	661	1.459	853	5.161	2.866	2.071	224
1967	759	139	161	104	63	292	765	478	208	79
68	781	147	172	109	68	285	789	521	171	97
69	846	152	190	129	56	319	862	573	185	104
70	883	146	227	143	55	312	899	637	146	116
71	1.085	156	264	161	74	430	1.090	765	188	137
72	1.395	177	288	196	96	638	1.387	926	269	192
73	1.598	184	282	203	113	816	1.569	1.041	305	223
74	1.776	42	505	216	98	915	1.785	1.217	298	270
75	2.027	40	541	260	109	1.077	2.074	1.440	292	342
1976	2.445	14	622	298	123	1.388	2.498	1.726	342	430
77	2.684	39	662	330	122	1.531	2.712	1.868	290	554
78	2.508	35	713	1.332	162	266	2.497	1.896	546	55
79	3.429	50	—	2.680	188	511	3.215	2.371	794	50
80	5.586	12	3.531	282	1.025	736	5.553	3.679	1.809	65
81	6.094	11	3.158	247	2.126	552	6.286	3.280	2.930	76
82	6.471	13	3.030	244	2.453	731	6.601	3.232	3.105	264
83	8.007	381	3.217	250	3.079	1.080	7.963	3.607	4.089	267
84	9.170	265	3.883	283	3.858	881	9.122	4.136	4.730	256

(a) Cfr. nota a pag. 339.

18.16 Entrate tributarie accertate delle Amministrazioni provinciali (dati in milioni di lire) (a)

ANNI	Sovrimposte prov. sui terreni e fabbricati	Addizionale all'imposta su indust. comm. ci arti e professioni	Addizionale prov. all'imposta erariale sui redditi agrari	Altre	Totale
1952-60	41.676	20.739	4.751	3.996	71.162
1961-70	79.031	46.299	—	3.191	128.521
1971-73	94.781	74.396	—	3.385	172.562
1952	25.770	14.923	3.858	12.803	57.354
53	29.924	14.260	3.915	13.990	62.089
54	36.047	16.255	4.286	937	57.525
55	39.882	18.207	4.289	801	63.179
56	42.731	19.623	4.927	945	68.226
57	46.387	22.485	5.334	1.087	75.293
58	49.205	24.719	5.403	882	80.209
59	51.744	26.414	5.402	1.995	85.555
60	53.390	29.764	5.344	2.520	91.018
1961	56.451	31.108	—	2.597	90.156
62	59.478	34.694	—	2.165	96.337
63	82.884	37.220	—	2.565	122.669
64	76.723	44.613	—	3.868	125.204
65	80.880	45.559	—	5.368	131.807
66	85.089	46.075	—	3.746	134.910
67	87.654	49.152	—	1.847	138.653
68	88.202	55.945	—	2.723	146.870
69	87.667	60.587	—	4.121	152.375
70	85.281	58.037	—	2.908	146.226
1971	89.103	64.211	—	3.181	156.495
72	95.815	77.882	—	3.483	177.180
73	99.425	81.095	—	3.490	184.010

(a) L'analisi delle entrate tributarie delle Amministrazioni provinciali e comunali termina con il 1973, perché in seguito alla riforma tributaria (D.P.R. n. 597 del 29-9-73) il po-

tere impositivo e il relativo gettito di Province e Comuni viene assorbito, quasi interamente dallo Stato.

18.17

Spese impegnate delle Amministrazioni provinciali di parte corrente (a)

ANNI	Competenze ai dipendenti e pensionati	Acquisto di beni e servizi	Trasferimenti	Interessi	Spese aventi la natura di poste correttive delle entrate	Totale
1952-60 (b)	32.954	43.544	43.314	6.683	1.030	127.525
1961-66 (b)	84.747	107.980	98.365	29.889	5.531	326.512
1967-75 (c)	268	192	236	127	21	844
1976-84 (c)	1.014	895	457	323	177	2.866

MILIONI DI LIRE

1952	23.180	22.648	33.773	1.988	940	82.529
53	25.233	25.152	37.067	2.558	898	90.908
54	24.101	37.778	32.515	3.609	843	98.846
55	26.935	41.228	37.216	4.483	851	110.713
56	31.852	43.980	42.677	5.735	843	125.087
57	36.506	48.558	44.857	7.258	1.022	138.201
58	38.445	52.516	47.778	9.174	1.149	149.062
59	42.509	55.200	53.774	11.410	1.110	164.003
60	47.824	64.832	60.173	13.933	1.612	188.374
1961	52.979	73.783	68.492	16.764	5.469	217.487
62	64.350	81.965	76.552	19.545	3.442	245.854
63	87.391	111.470	92.324	24.552	7.853	323.590
64	91.908	116.966	111.804	31.385	5.524	357.587
65	100.973	127.771	118.839	39.322	5.137	392.042
66	110.881	135.923	122.177	47.769	5.763	422.513

MILIARDI DI LIRE

1967	159	122	131	57	9	478
68	170	126	150	66	9	521
69	187	137	164	76	9	573
70	208	149	182	88	10	637
1971	262	170	219	103	11	765
72	317	203	265	131	10	926
73	319	231	297	154	40	1.041
74	359	281	330	205	42	1.217
75	431	313	387	261	48	1.440
1976	513	364	438	345	66	1.726
77	584	413	472	331	68	1.868
78	660	463	525	168	80	1.896
79	879	602	643	154	93	2.371
80	1.182	1.235	437	327	498	3.679
1981	1.237	1.124	485	274	160	3.280
82	1.203	1.157	301	370	201	3.232
83	1.339	1.264	359	405	240	3.607
84	1.527	1.429	450	540	190	4.136

(a) Cfr. nota a pag. 340. — (b) Milioni di lire. — (c) Miliardi di lire.

18.18 Spese impegnate delle Amministrazioni provinciali in conto capitale (a)

ANNI	Investimenti diretti	Trasferimenti	Concessione di crediti e anticipazioni	Estinzione di debiti	Altre spese	Totale
1952-60 (b)	36.389	2.688	4.604	5.795	3.768	53.244
1961-66 (b)	141.463	5.823	5.203	23.158	6.552	182.199
1967-75 (c)	188	9	23	173	9	402
1976-84 (c)	715	28	1.317	224	11	2.295

MILIONI DI LIRE

1952	21.276	1.336	1.369	3.338	3.806	31.125
53	35.083	1.339	1.648	3.973	4.030	46.073
54	27.769	3.847	3.501	2.845	3.066	41.028
55	30.223	2.878	4.051	3.849	6.885	47.886
56	26.848	2.102	5.081	5.179	3.806	43.016
57	33.789	2.562	6.328	5.307	4.271	52.257
58	38.401	3.314	6.502	6.767	2.359	57.343
59	45.116	3.195	6.565	9.617	2.209	66.702
60	68.998	3.621	6.394	11.280	3.478	93.771
1961	125.038	4.249	4.158	16.567	4.867	154.879
62	117.063	6.184	4.196	15.700	5.768	148.911
63	175.696	8.071	5.639	18.935	6.592	214.933
64	136.300	6.319	8.306	23.552	11.428	185.905
65	150.208	4.811	4.956	28.634	4.964	193.573
66	144.473	5.301	3.964	35.557	5.696	194.991

MILIARDI DI LIRE

1967	185	6	14	79	3	287
68	144	7	16	97	4	268
69	156	7	19	104	3	289
70	118	6	18	116	4	262
71	146	6	31	137	5	325
72	198	20	33	192	18	461
73	263	8	30	223	4	528
74	256	12	8	270	22	568
75	232	6	38	342	16	634
1976	290	9	34	430	9	772
77	241	12	31	554	6	844
78	510	2	31	55	3	601
79	699	4	55	50	36	844
80	784	79	938	65	8	1.874
81	900	29	1.992	76	9	3.006
82	745	36	2.308	264	16	3.369
83	1.167	35	2.878	267	9	4.356
84	1.093	47	3.586	256	4	4.986

(a) Cfr. nota a pag. 340. — (b) Milioni di lire. — (c) Millardi di lire.

18.19

Entrate e spese delle Amministrazioni comunali fino al 1966 (dati in milioni di lire)

ANNI	ENTRATE			SPESE		
	Totale	Effettive	Movimento di capitali	Totale	Effettive	Movimento di capitali
1946-50	241.618	175.365	66.253	246.507	201.803	44.704
1951-60	824.706	519.309	305.397	834.519	686.426	148.093
1961-66	2.191.405	1.094.230	1.097.175	2.203.657	1.801.288	402.369
1946	85.198	62.875	22.323	88.280	71.762	16.518
47	165.749	126.933	38.816	170.946	144.088	26.858
48	244.922	192.035	52.887	245.851	210.194	35.657
49	325.782	232.656	93.126	331.808	265.454	66.354
50	386.439	262.325	124.114	395.648	317.517	78.131
1951	468.337	297.211	171.126	459.992	363.929	96.063
52	522.370	357.536	164.834	521.223	432.888	88.335
53	611.562	405.695	205.867	611.471	502.380	109.091
54	689.065	455.926	233.139	691.928	551.852	140.076
55	798.239	503.689	294.550	808.545	637.336	171.209
56	841.789	538.280	303.509	857.472	698.878	158.594
57	936.561	591.031	345.530	949.905	769.932	179.973
58	996.077	639.034	357.043	1.015.703	860.615	155.088
59	1.108.725	676.111	432.614	1.133.225	964.056	169.169
60	1.274.334	728.579	545.755	1.295.720	1.082.390	213.330
1961	1.443.620	827.769	615.851	1.443.445	1.210.824	232.621
62	1.798.605	896.006	902.599	1.794.706	1.485.751	308.955
63	2.137.668	1.061.383	1.076.285	2.144.324	1.752.386	391.938
64	2.353.554	1.183.350	1.170.204	2.377.284	1.954.655	422.629
65	2.663.661	1.254.309	1.409.352	2.689.551	2.177.369	512.182
66	2.751.324	1.342.563	1.408.761	2.772.632	2.226.742	545.890

18.20

Entrate e spese delle Amministrazioni comunali a partire dal 1967 (dati in miliardi di lire) (a)

ANNI	ENTRATE					SPESE			
	Totale	Tributarie	Partecipazioni a tributi erariali	Extra tributarie	Alienazione ed ammortamento di beni patrimoniali e rimborso crediti	Totale	Spese correnti	Conto capitale	Rimborso di prestiti
1967-75	6.381	894	676	668	339	6.405	3.351	1.331	1.723
1976-84	37.373	2.429	10.351	4.181	11.873	37.268	16.727	17.459	3.082
1967	3.110	841	175	404	118	3.113	1.833	742	538
68	3.468	922	180	443	159	3.492	2.015	847	630
69	4.097	993	189	498	225	4.102	2.218	876	1.008
70	4.572	1.036	234	556	236	4.600	2.471	877	1.252
71	5.549	1.178	360	615	306	5.511	2.951	987	1.573
72	7.130	1.299	369	699	349	7.098	3.561	1.432	2.105
73	8.313	872	1.004	778	431	8.270	4.096	1.771	2.403
74	9.749	420	1.748	937	547	9.779	4.944	2.037	2.798
75	11.441	484	1.828	1.085	679	11.685	6.071	2.414	3.200
1976	14.189	579	2.160	1.291	986	14.507	7.273	2.998	4.236
77	15.500	730	2.503	1.664	1.212	15.211	8.482	3.074	3.655
78	16.120	1.075	3.152	5.871	1.491	14.933	9.442	2.770	2.721
79	20.111	1.400	—	11.329	2.209	18.715	11.528	4.206	2.981
80	33.641	2.006	13.391	2.317	9.213	33.683	16.484	16.506	693
81	44.865	2.636	16.527	2.800	15.923	44.899	19.979	23.822	1.098
82	53.740	2.971	17.222	3.000	20.554	53.954	22.043	29.040	2.871
83	64.703	5.494	17.879	3.783	25.207	64.726	25.599	34.517	4.610
84	73.488	4.973	20.329	5.572	30.060	74.786	29.719	40.196	4.871

(a) Nuova testata della tavola in seguito all'applicazione della ristrutturazione del bilancio (legge n. 62 del 1/3/64).

18.21

Entrate tributarie accertate delle Amministrazioni comunali (dati in milioni di lire) (a)

ANNI	Sovrimposte sui terreni, fabbricati, addizionale e imposta erariale redditi agrari	Imposta di famiglia e valore locativo	Imposta sulle industrie, comm. arti e professioni	Imposta di consumo	Altre	Totale
1952-60	44.984	58.776	35.697	159.707	55.009	354.173
1961-70	73.088	151.768	98.910	329.941	110.964	764.671
1971-73	82.971	304.759	157.958	415.364	176.305	1.137.357
1952	26.293	35.729	—	106.706	67.590	236.318
53	29.377	43.610	—	127.666	72.237	272.890
54	36.421	49.651	30.632	141.727	40.282	298.713
55	42.392	53.235	35.907	152.306	41.915	325.755
56	46.986	56.735	41.723	161.860	39.430	346.734
57	51.793	65.096	47.617	172.574	49.973	387.053
58	53.704	70.671	51.669	181.581	53.379	411.004
59	57.743	75.436	54.267	195.623	62.896	445.965
60	60.146	78.822	59.460	197.316	67.382	463.126
1961	58.559	83.589	65.228	212.379	58.390	478.145
62	58.471	96.877	71.966	216.766	64.934	509.014
63	75.693	113.341	79.774	254.643	103.613	627.064
64	72.709	130.116	95.713	285.055	119.956	703.549
65	76.888	139.393	98.735	307.831	122.601	745.448
66	76.425	157.798	100.879	336.396	120.322	791.820
67	78.202	172.824	103.715	370.605	115.938	841.284
68	78.761	193.059	114.464	408.628	126.701	921.613
69	78.085	209.026	131.051	440.742	133.626	992.530
70	77.087	221.653	127.576	466.362	143.562	1.036.240
1971	79.150	260.730	140.788	548.704	148.377	1.177.749
72	83.216	301.409	163.747	570.861	179.532	1.298.765
73	86.546	352.137	169.340	126.529	201.005	935.557

(a) L'analisi delle entrate tributarie delle Amministrazioni provinciali e comunali termina con il 1973, perché in seguito alla riforma tributaria (D.P.R. n. 597 del 29-9-73) il po-

tere impositivo e il relativo gettito di Province e Comuni viene assorbito, quasi interamente dalla Stato.

18.22 Spese impegnate delle Amministrazioni comunali di parte corrente

ANNI	Competenze ai dipendenti e pensionati	Acquisto di beni e servizi	Trasferimenti	Interessi	Spese aventi la natura di poste correttive delle entrate	Totale
1952-60 (a)	249.193	200.024	57.484	40.829	3.763	551.293
1961-66 (a)	564.130	418.357	142.809	149.609	10.631	1.285.536
1967-75 (b)	1.212	908	551	607	73	3.351
1976-84 (b)	6.706	5.162	2.632	1.876	351	16.727

MILIONI DI LIRE

1952	163.506	146.507	32.601	11.660	3.256	357.530
53	174.685	162.618	38.279	15.911	3.583	395.076
54	196.863	167.210	45.122	20.970	2.826	432.991
55	219.530	183.310	48.939	27.261	2.961	482.001
56	250.907	197.572	59.596	36.784	3.108	547.967
57	277.552	207.073	65.482	45.801	3.742	599.650
58	294.574	224.392	71.587	56.603	4.953	652.109
59	318.767	241.844	74.246	70.543	4.052	709.452
60	346.350	269.689	81.504	81.924	5.386	784.853
1961	374.427	303.179	77.704	98.944	9.378	863.632
62	434.711	340.223	100.091	102.871	8.153	986.049
63	555.737	408.969	138.907	120.217	12.608	1.236.438
64	628.359	461.710	146.030	150.317	10.513	1.396.929
65	671.768	490.898	191.817	191.804	11.138	1.557.425
66	719.775	505.165	202.303	233.501	11.995	1.672.739

MILIARDI DI LIRE

1967	773	476	279	278	27	1.833
68	815	534	305	333	28	2.015
69	875	583	350	382	28	2.218
70	951	656	418	418	28	2.471
71	1.193	787	425	514	32	2.951
72	1.368	948	534	674	36	3.560
73	1.406	1.111	669	770	140	4.096
74	1.620	1.352	884	933	155	4.944
75	1.908	1.730	1.093	1.161	179	6.071
1976	2.284	2.006	1.312	1.461	210	7.273
77	2.713	2.480	1.553	1.501	235	8.482
78	3.380	2.634	2.386	754	289	9.443
79	4.449	3.190	2.887	666	336	11.528
80	6.431	4.630	3.404	1.468	551	16.484
81	8.577	5.686	3.453	1.878	385	19.979
82	9.785	6.876	2.747	2.274	361	22.043
83	11.064	8.456	2.815	2.982	282	25.599
84	11.668	10.502	3.135	3.901	513	29.719

(a) Milioni di lire. — (b) Milardi di lire.

ANNI	Investimenti diretti	Trasferimenti	Cessione crediti e anticipazioni	Estinzioni di debiti	Altre spese	Totale
1952-1960 (a)	180.951	3.169	43.447	55.177	41.227	323.971
1961-1966 (a)	547.184	7.926	22.683	263.723	76.605	918.121
1967-1975 (b)	1.061	14	56	1.723	200	3.054
1976-1984 (b)	7.503	261	8.868	3.082	827	20.541

MILIONI DI LIRE

1952	73.385	1.975	32.387	26.230	29.717	163.694
53	105.141	2.165	46.684	37.863	24.544	216.397
54	132.113	2.125	55.975	37.727	30.997	258.937
55	169.581	2.283	76.045	41.862	36.774	326.545
56	158.397	3.141	75.749	48.968	23.249	309.504
57	181.086	3.334	63.390	54.344	48.101	350.255
58	214.279	5.259	16.890	65.795	61.371	363.594
59	269.159	4.149	9.128	78.162	55.343	415.941
60	325.415	4.086	14.778	105.644	60.944	510.867
1961	370.730	5.527	25.763	133.142	44.650	579.812
62	546.960	6.143	18.706	161.522	75.326	808.657
63	567.351	10.852	21.935	214.261	93.488	907.887
64	589.951	7.701	24.544	276.162	81.996	980.354
65	639.552	8.763	22.048	379.177	82.585	1.132.125
66	568.562	8.568	23.104	418.074	81.584	1.099.892

MILIARDI DI LIRE

1967	528	9	25	538	180	1.280
68	602	8	51	631	185	1.477
69	699	9	39	1.008	129	1.884
70	744	9	36	1.252	88	2.129
71	839	13	39	1.573	96	2.560
72	1.193	14	65	2.105	160	3.537
73	1.490	23	65	2.403	193	4.174
74	1.608	19	78	2.798	332	4.835
75	1.846	26	104	3.201	437	5.614
1976	1.911	305	227	4.236	555	7.234
77	1.938	281	309	3.655	546	6.729
78	1.735	546	264	2.721	225	5.491
79	2.707	760	341	2.981	398	7.187
80	7.379	29	8.144	694	953	17.199
81	10.539	80	12.271	1.098	932	24.920
82	11.892	56	15.706	2.871	1.386	31.911
83	13.688	161	19.406	4.610	1.262	39.127
84	15.736	130	23.142	4.871	1.188	45.067

(a) Milioni di lire. — (b) Miliardi di lire.

I CONSUMI DELLE FAMIGLIE

La **rilevazione sui consumi delle famiglie** viene svolta a carattere continuativo dal 1968 con la tecnica del campione.

Oggetto specifico della rilevazione sono i **consumi privati** costituiti dall'ammontare dei beni e servizi acquistati (o autoconsumati) dalle famiglie per soddisfare i bisogni individuali.

L'indagine consente di studiare in modo diretto le disparità del livello di vita delle famiglie consentendone l'analisi comparativa secondo ambiti territoriali, sociali e demografici differenziati.

Vengono raccolte le seguenti informazioni:

- caratteristiche demografiche e status professionale degli intervistati;
- mezzo di sostentamento, reddito e risparmio familiare;
- notizie sull'abitazione e sui servizi disponibili;
- notizie sul possesso dei principali beni di consumo durevoli;
- notizie sull'autoconsumo dei principali prodotti alimentari.

La rilevazione si basa su un campione a due stadi: il campione di primo stadio è costituito da 580 Comuni; il campione di secondo stadio è formato da 3.200 famiglie in ciascun mese, pari a 38.500 l'anno. Le famiglie vengono estratte dalle anagrafi comunali con un «passo» prestabilito.

Su uno speciale **libretto** esse registrano le spese correnti per l'acquisto (o autoconsumo) di prodotti alimentari e le piccole spese per prodotti non alimentari.

La raccolta dei dati viene completata con una intervista conclusiva sugli acquisti di beni e servizi di notevole importanza effettuati nel mese di rilevazione o, per alcuni beni durevoli, nel trimestre precedente.

I dati possono essere affetti, in maniera più o meno accentuata, da **errori di rilevazione** che introducono componenti distorsive di varia natura:

- difficoltà che sorgono nella fase operativa della raccolta delle informazioni per assicurarsi la piena collaborazione delle famiglie. Tale collaborazione può essere condizionata dalla volontaria reticenza a dichia-

- rare notizie veritiere su spese di particolare importanza; oppure da fattori di condizionamento e di memoria che esplicano la loro influenza al momento della registrazione delle spese da parte della famiglia;
- errori durante l'annotazione dei dati da parte dei rilevatori, in fase di controllo da parte del personale dell'ISTAT o in fase di registrazione informatica;
 - scarto probabilistico dovuto alla natura campionaria della rilevazione.

Confrontabilità della serie storica

Le serie storiche iniziano dal 1973 in quanto le rilevazioni condotte nel periodo 1968-1972 seguivano modalità tanto diverse che i dati non possono essere considerati omogenei. Tuttavia, occorre rilevare che anche nella serie riportata persistono motivi che inducono a svolgere con cautela il confronto dei dati assoluti di anni diversi: non solo per l'effetto erosivo dell'inflazione ma anche per piccole modifiche apportate nel tempo (le principali avvenute nel 1979 e nel 1985) sia alla tecnica campionaria, sia alla nomenclatura delle voci di spesa, sia al questionario e sia al raggruppamento di beni e servizi in capitoli di spesa. Per quanto concerne queste ultime variazioni, ne sono state corrette le divergenze più vistose anche se rimangono alcune incoerenze interne di difficile attribuzione.

Le modifiche, se da una parte si sono rese necessarie per soddisfare in maniera ottimale i bisogni crescenti di informazione, d'altra parte riducono le possibilità di confronti. La serie di dati consente ugualmente di cogliere le grandi linee evolutive dei consumi delle famiglie.

19.1 Consumi delle famiglie per categoria di consumo e ripartizione territoriale - Generi alimentari

(Spesa media mensile per famiglia in lire correnti)

ANNI	Pane e cereali	Carne	Pesce	Oli e grassi	Latte, formaggi e uova	Patate, frutta e ortaggi	Zucchero, caffè, tè, cacao e altri generi alimentari	Bevande	CONSUMI ALIMENTARI E BEVANDE
ITALIA									
1973	11.416	30.180	3.145	7.035	13.422	11.544	4.579	9.850	91.171
74	14.663	34.092	4.200	10.748	15.790	14.146	5.581	12.014	111.234
75	15.916	42.011	4.354	11.168	16.198	17.095	7.270	12.543	126.555
76	18.719	51.309	5.265	11.373	20.428	21.301	8.967	13.683	151.045
77	21.904	58.732	6.128	12.497	25.813	26.025	12.134	15.458	178.691
78	24.641	66.262	7.076	12.726	28.299	30.128	12.342	16.806	198.280
79	27.581	74.194	8.550	13.798	31.256	34.231	13.253	20.128	222.991
80	34.515	89.501	10.421	15.514	36.382	40.633	19.413	23.652	270.031
1981	39.885	105.652	12.151	16.334	41.776	46.734	21.034	24.625	308.191
82	45.049	121.884	13.789	25.001	48.947	53.941	22.438	26.401	357.450
83	48.743	129.293	15.031	27.161	54.471	55.129	23.768	28.184	381.780
84	52.494	136.954	17.160	29.853	59.513	60.589	25.909	29.678	412.150
85	67.020	137.056	28.519	30.527	60.907	68.883	29.721	40.988	463.621
ITALIA NORD-OCCIDENTALE									
1973	11.011	32.299	1.897	7.215	13.970	10.965	4.954	10.975	93.286
74	13.619	35.778	2.493	10.610	16.049	13.069	5.946	14.129	111.693
75	14.813	44.127	2.219	10.838	16.421	16.518	7.498	14.525	126.959
76	17.449	54.228	2.909	10.783	21.094	20.570	9.238	15.526	151.797
77	20.898	61.897	3.478	11.487	26.728	26.130	12.401	17.189	180.208
78	23.237	69.373	3.880	11.903	28.939	29.516	12.227	18.080	197.155
79	25.238	75.299	4.487	12.297	31.320	32.631	12.622	22.008	215.902
80	32.069	89.175	5.630	15.346	36.205	39.775	19.665	27.177	265.042
1981	37.135	107.278	6.564	15.709	41.687	45.594	21.093	27.856	302.916
82	42.209	121.125	7.068	23.173	49.203	52.136	22.270	29.766	346.950
83	47.754	132.448	8.093	26.440	55.553	56.266	24.614	32.557	383.725
84	50.604	140.070	9.679	27.735	60.807	60.766	27.047	33.772	410.480
85	67.203	138.962	19.246	27.678	61.376	69.309	30.306	45.323	459.403
ITALIA NORD-ORIENTALE									
1973	11.029	31.467	2.214	6.683	13.902	10.350	5.036	10.875	91.556
74	13.885	35.514	3.005	9.681	16.289	12.615	6.108	12.359	109.456
75	15.060	43.617	2.743	10.107	17.339	15.558	7.995	13.619	126.038
76	18.500	53.936	3.331	10.947	22.558	20.599	10.039	14.893	154.803
77	21.863	60.129	4.187	12.100	28.205	24.853	13.486	16.922	181.745
78	25.227	67.766	5.083	13.065	31.359	29.331	13.825	18.318	203.974
79	27.807	75.648	5.486	13.074	34.627	33.842	14.531	22.186	227.201
80	33.520	91.952	7.105	14.333	39.778	39.720	21.206	26.171	273.785
1981	39.252	105.788	8.248	15.058	45.048	46.841	22.777	27.430	310.442
82	44.474	121.076	7.935	23.407	51.929	51.901	24.042	29.445	354.209
83	45.700	122.826	8.931	24.400	56.497	53.119	23.588	31.616	366.677
84	49.182	122.926	9.500	27.657	62.057	59.357	26.630	31.590	388.899
85	64.755	123.953	19.443	26.751	62.538	66.535	30.372	42.848	437.195
ITALIA CENTRALE									
1973	11.269	35.484	3.490	7.645	12.790	12.890	4.260	10.649	98.477
74	14.330	39.714	4.777	11.807	14.929	15.716	5.215	12.142	118.630
75	15.438	47.394	5.174	11.678	14.855	18.177	6.941	12.477	132.134
76	18.286	58.168	6.288	12.017	19.015	22.360	8.232	13.430	157.796
77	20.874	67.204	6.837	13.561	24.059	27.400	10.968	15.007	185.910
78	23.966	76.913	8.335	14.562	26.679	32.461	11.718	17.043	211.677
79	26.680	87.734	10.141	14.977	29.992	36.734	13.034	20.472	239.764
80	33.601	104.389	11.315	15.607	34.282	41.958	17.164	22.589	280.905
1981	38.846	121.635	13.944	17.444	39.532	49.078	18.824	23.272	322.575
82	44.186	140.013	15.644	28.910	47.106	57.751	21.256	24.264	379.130
83	46.264	145.632	16.953	30.233	51.635	57.270	22.385	24.970	395.342
84	51.232	158.023	20.768	33.042	56.642	63.615	24.467	27.372	435.161
85	63.873	162.307	31.180	33.826	59.512	74.818	28.565	39.111	493.192
ITALIA MERIDIONALE E INSULARE									
1973	12.123	24.213	4.696	6.703	12.984	12.004	4.137	7.684	84.544
74	16.331	28.179	6.193	10.845	15.770	15.120	5.143	9.684	107.265
75	17.763	35.830	6.862	11.800	16.117	17.903	6.824	10.045	123.144
76	20.319	42.918	8.031	11.799	19.399	21.779	8.521	11.362	144.128
77	23.495	49.917	9.341	13.053	24.604	25.786	11.790	13.235	171.221
78	26.023	56.188	10.486	12.220	26.885	29.781	11.963	14.597	188.143
79	30.169	64.362	13.168	14.920	30.003	34.476	13.236	16.988	217.322
80	37.886	79.668	16.232	16.292	35.834	41.172	19.473	19.570	266.127
1981	43.381	94.718	18.464	16.987	41.307	46.348	21.280	20.848	303.333
82	48.536	112.360	22.334	25.315	48.073	54.551	22.363	22.770	356.302
83	52.834	120.566	23.633	27.589	54.005	54.005	23.927	24.174	380.733
84	56.795	129.844	26.046	31.117	58.597	59.365	25.332	26.305	413.401
85	69.971	128.066	40.247	33.242	60.386	66.377	29.514	37.218	465.021

19.2 Consumi delle famiglie per categoria di consumo e ripartizione territoriale - Generi non alimentari

(Spesa media mensile per famiglia in lire correnti)

ANNI	Tabacco	Vestiaro e calzature	Abitazione	Combustibili ed energia elettrica	Arredamenti, elettrodomestici e servizi per la casa	Servizi sanitari e spese per la salute	Trasporti e comunicazioni	Ricreazione, spettacoli, istruzione e cultura	Altri beni e servizi	CONSUMI NON ALIMENTARI	TOTALE CONSUMI
ITALIA											
1973	5.565	28.451	32.670	8.783	20.377	8.758	24.267	12.952	21.216	163.039	254.210
74	6.387	33.105	39.090	11.517	23.899	9.773	27.625	15.429	24.472	191.297	302.531
75	7.512	37.326	44.741	12.891	33.352	13.861	37.613	25.012	28.563	240.871	367.426
76	8.832	43.967	52.686	15.368	39.276	16.603	53.246	28.767	32.748	291.493	442.538
77	10.062	48.993	61.476	17.967	44.877	19.484	64.420	33.759	38.908	339.946	518.637
78	11.591	52.807	69.661	20.707	48.050	22.528	67.825	37.725	45.535	376.429	574.709
79	12.601	71.124	80.597	25.671	54.227	8.452	88.870	37.633	78.761	457.936	680.927
80	14.935	89.213	97.352	38.576	70.943	11.236	113.158	51.115	97.647	584.175	854.206
1981	17.097	103.716	114.376	46.625	81.331	14.650	139.864	59.311	120.065	697.035	1.005.226
82	20.858	114.612	138.658	56.941	94.800	18.306	158.247	67.692	146.731	816.845	1.174.295
83	22.915	118.120	161.776	63.939	95.046	21.703	174.650	70.776	158.422	887.347	1.269.127
84	24.209	126.318	189.809	76.488	102.507	23.860	194.607	83.002	184.034	1.004.834	1.416.984
85	26.087	142.175	218.598	99.108	113.682	27.804	249.132	101.244	209.372	1.187.202	1.650.823
ITALIA NORD-OCCIDENTALE											
1973	4.707	30.513	34.995	10.836	22.307	11.016	26.075	14.946	26.239	181.634	274.920
74	5.219	34.248	41.794	13.663	25.457	12.369	31.133	17.797	30.578	212.258	323.951
75	6.764	38.063	46.142	14.541	34.848	15.967	43.180	27.466	33.984	260.955	387.914
76	8.001	46.871	55.109	16.454	41.482	18.972	59.828	31.120	40.590	318.427	470.224
77	9.101	52.089	62.761	20.050	50.625	22.404	73.461	37.607	48.322	376.420	556.628
78	10.758	53.739	72.585	22.946	51.274	26.073	75.498	42.436	57.745	413.054	610.209
79	11.941	73.667	80.760	29.094	55.538	11.279	89.379	40.895	92.758	485.311	701.213
80	14.329	94.163	105.160	50.758	74.757	16.612	132.317	60.125	121.922	670.143	935.185
1981	16.041	107.418	119.557	55.072	86.231	20.428	157.885	69.007	143.238	774.877	1.077.793
82	19.142	118.225	144.970	69.217	103.357	22.699	179.092	79.656	179.428	915.786	1.262.736
83	22.109	119.000	169.504	76.912	106.115	27.510	199.450	83.367	200.451	1.004.418	1.388.143
84	23.119	130.237	200.014	91.596	108.564	30.413	214.011	96.861	220.418	1.115.233	1.525.713
85	25.028	145.142	223.955	120.351	117.641	36.612	268.702	118.188	256.331	1.311.950	1.771.353
ITALIA NORD-ORIENTALE											
1973	5.328	32.169	33.212	10.081	26.358	9.778	30.969	14.657	26.873	189.425	280.981
74	6.129	37.509	38.833	13.462	30.767	10.651	33.891	16.872	30.332	218.446	327.902
75	7.248	44.078	44.477	15.008	36.784	15.365	46.480	28.888	36.330	274.658	400.696
76	8.453	51.589	54.077	19.162	49.996	18.811	64.889	33.874	41.318	342.169	496.972
77	9.956	59.245	63.960	21.887	47.495	23.010	82.377	38.794	53.058	399.782	581.527
78	11.191	64.766	72.773	25.715	53.035	26.387	81.917	45.713	60.955	442.452	646.426
79	12.342	87.103	87.619	31.176	62.778	11.135	122.770	48.156	107.612	570.691	797.892
80	14.337	105.954	107.111	41.785	88.280	14.001	138.612	61.035	121.022	692.137	965.922
1981	15.604	123.547	124.416	57.264	92.239	19.138	165.398	68.664	148.067	814.337	1.124.779
82	20.007	127.632	158.514	71.537	114.337	25.284	202.925	82.424	178.871	981.531	1.335.740
83	21.440	139.180	187.716	76.638	104.006	26.291	218.766	85.670	193.354	1.053.061	1.419.738
84	22.039	149.763	219.632	92.402	125.832	32.992	243.613	104.482	219.166	1.209.921	1.598.820
85	22.187	171.428	245.339	124.825	128.970	39.576	314.465	119.062	254.311	1.420.163	1.857.358
ITALIA CENTRALE											
1973	7.067	28.990	36.391	8.363	18.790	8.566	25.548	13.159	22.527	169.401	267.878
74	8.144	35.086	44.603	11.821	22.547	9.655	29.786	16.350	26.157	204.149	322.779
75	9.027	38.753	53.637	13.723	34.360	15.102	39.231	27.869	31.375	263.077	395.211
76	10.622	44.467	60.021	16.543	37.923	18.100	60.476	32.612	33.063	313.827	471.623
77	11.494	47.134	71.342	18.840	45.154	19.871	64.867	37.628	36.905	353.235	539.145
78	13.313	52.422	76.945	22.767	52.754	24.700	79.346	42.922	44.492	409.661	621.338
79	14.340	68.217	90.629	26.765	58.630	7.304	97.151	38.457	74.993	476.486	716.250
80	16.265	81.310	102.643	39.019	66.223	9.533	110.017	50.375	90.939	566.324	847.229
1981	18.253	95.654	124.980	48.848	80.772	11.751	155.760	61.390	121.921	719.329	1.041.904
82	22.646	111.172	141.968	57.102	84.029	15.962	155.968	68.015	144.818	801.680	1.180.810
83	23.757	108.286	163.739	65.456	91.358	21.086	168.308	72.054	146.531	860.575	1.255.917
84	26.185	126.688	191.786	82.734	100.056	22.338	203.278	88.349	188.523	1.029.937	1.465.098
85	28.595	140.583	228.161	96.614	114.483	23.882	257.021	108.876	210.462	1.208.677	1.701.869
ITALIA MERIDIONALE E INSULARE											
1973	5.642	23.953	27.881	6.281	15.949	6.086	17.826	9.894	12.252	125.764	210.308
74	6.601	28.236	33.251	8.122	19.241	6.824	19.249	11.724	14.120	147.368	254.633
75	7.485	31.835	38.258	9.571	29.317	10.217	26.113	18.697	17.143	188.636	311.780
76	8.784	36.480	45.203	11.430	31.754	12.164	35.909	21.275	20.096	223.095	367.223
77	10.189	41.238	52.991	13.212	37.754	14.456	45.233	24.917	23.009	262.999	434.220
78	11.590	45.258	60.820	14.494	39.378	15.690	45.690	25.622	25.780	284.322	472.465
79	12.342	61.278	70.505	18.670	45.501	4.945	64.042	28.057	51.332	356.672	573.994
80	15.059	79.683	81.430	25.194	60.258	5.673	82.686	37.525	65.718	453.226	719.353
1981	18.243	93.733	97.681	31.490	70.938	8.476	99.433	43.844	81.706	545.544	848.877
82	21.893	105.762	119.367	36.983	81.908	11.572	114.391	47.860	98.854	638.590	994.892
83	23.991	111.024	138.792	44.107	82.129	14.216	130.783	50.172	107.615	702.829	1.083.562
84	25.255	109.288	162.633	50.377	85.299	13.742	144.442	55.358	129.135	775.529	1.188.930
85	27.758	123.987	193.226	67.363	101.108	15.698	190.460	71.840	142.073	933.513	1.398.534

19.3 Consumi delle famiglie per categoria di consumo e posizione professionale del capo famiglia - Generi alimentari (Spesa media mensile per famiglia in lire correnti)

ANNI	Pane e cereali	Carne	Pesce	Olii e grassi	Latte, formaggi e uova	Patate, frutta e ortaggi	Zucchero, caffè, tè, cacao e altri generi alimentari	Bevande	CONSUMI ALIMENTARI E BEVANDE
LAVORATORI DIPENDENTI									
1973	12.584	33.509	3.605	7.533	14.687	13.076	4.966	10.663	100.623
74	16.042	37.733	4.757	11.454	17.237	15.880	6.057	12.975	122.135
75	17.310	45.938	4.911	11.948	17.660	18.962	7.828	13.457	138.014
76	20.526	56.714	5.879	11.930	22.359	23.438	9.682	14.623	165.151
77	23.906	65.305	6.918	13.033	28.380	28.989	13.073	16.812	196.416
78	27.123	73.276	8.071	13.703	31.063	33.744	13.360	18.036	218.376
79	30.287	83.180	9.750	14.737	34.268	38.183	14.284	21.780	246.469
80	37.801	98.603	11.800	16.401	39.565	44.906	20.870	25.295	295.241
1981	43.537	117.311	13.913	17.165	45.857	51.670	22.727	26.855	339.035
82	49.164	134.135	15.699	26.464	53.235	58.968	24.294	28.333	390.292
83	54.085	145.852	17.576	28.933	60.866	61.680	25.848	31.564	426.404
84	58.340	153.333	20.216	31.653	65.631	67.267	28.292	32.509	457.241
85	74.057	151.382	32.176	32.624	67.816	76.267	32.110	44.734	511.166
LAVORATORI INDIPENDENTI									
1973	12.989	35.372	3.668	7.995	14.912	12.666	5.151	11.589	104.342
74	17.102	39.647	4.984	12.339	17.633	15.625	6.203	13.977	127.510
75	18.753	50.069	5.274	13.324	18.276	19.269	8.248	14.939	148.152
76	21.588	59.492	6.425	13.460	22.733	23.809	10.179	16.537	174.223
77	25.930	69.227	7.439	15.287	29.233	28.772	13.891	18.457	208.236
78	28.546	78.345	8.469	14.474	31.655	32.722	13.951	19.889	228.051
79	32.494	86.292	10.572	16.268	35.542	37.615	15.016	24.785	258.584
80	40.324	106.576	13.266	18.882	41.395	45.690	22.030	28.205	316.368
1981	47.616	125.093	15.206	19.689	47.679	53.880	23.680	29.593	362.436
82	53.033	145.690	17.579	28.854	55.876	61.924	25.123	31.378	419.457
83	57.733	156.284	18.835	31.556	62.114	63.442	27.223	33.140	450.327
84	61.161	162.822	22.075	35.400	68.264	70.094	28.923	35.426	484.165
85	80.227	168.729	36.663	35.874	69.711	79.339	33.772	49.804	554.119
CONDIZIONI NON PROFESSIONALI									
1973	8.788	22.279	2.168	5.738	10.703	8.652	3.677	7.643	69.648
74	11.079	25.165	2.873	8.720	12.445	10.585	4.476	9.357	84.700
75	12.046	31.070	2.936	8.676	12.662	12.863	5.813	9.689	95.755
76	14.191	38.005	3.625	9.304	16.017	16.453	7.133	10.573	115.301
77	16.566	42.712	4.163	10.108	19.930	19.903	9.704	11.705	134.791
78	18.595	48.570	4.751	10.231	22.143	23.110	9.860	13.151	150.411
79	20.798	54.081	5.632	11.003	24.382	26.496	10.731	15.037	168.160
80	26.487	66.759	6.808	12.332	28.939	31.585	15.846	18.699	207.455
1981	30.380	78.259	7.945	13.274	32.699	35.745	17.155	18.683	234.140
82	35.033	92.042	9.094	20.894	39.251	42.652	18.408	21.039	278.413
83	37.653	95.346	9.982	22.792	42.721	42.858	19.474	21.523	292.349
84	40.741	103.201	10.817	24.738	47.380	47.370	21.389	23.181	318.817
85	51.432	102.913	19.773	25.171	47.697	54.239	24.649	31.791	357.665

19.4 Consumi delle famiglie per categoria di consumo e posizione professionale del capo famiglia - Generi non alimentari. (Spesa media mensile per famiglia in lire correnti)

ANNI	Tabacco	Vestituario e calzature	Abitazione	Combustibili ed energia elettrica	Arredamenti, elettrodomestici e servizi per la casa	Servizi sanitari e spese per la salute	Trasporti e comunicazioni	Ricreazione, spettacoli, istruzione e cultura	Altri beni e servizi	CONSUMI NON ALIMENTARI	TOTALE CONSUMI
LAVORATORI DIPENDENTI											
1973	6.587	32.399	34.271	9.000	23.620	9.141	27.686	15.254	23.615	181.573	282.196
74	7.510	37.090	40.007	12.063	26.837	10.642	31.649	18.346	27.297	211.441	333.576
75	8.684	42.776	46.490	13.485	37.251	15.246	43.318	28.864	31.640	267.754	405.768
76	10.270	50.683	54.409	15.685	44.704	17.930	60.867	33.300	37.397	325.245	490.396
77	11.786	56.766	63.656	18.767	50.781	21.457	72.096	39.372	44.417	379.098	575.514
78	13.633	60.559	72.004	21.754	55.715	25.011	76.307	44.389	51.326	420.698	639.074
79	14.868	80.947	83.520	26.307	62.483	8.168	101.600	43.601	88.253	509.747	756.216
80	17.402	98.740	99.262	38.933	76.477	11.140	125.888	57.803	108.577	634.222	929.463
1981	20.235	119.614	118.626	47.710	93.232	15.150	159.438	69.266	137.030	780.301	1.119.336
82	24.314	130.254	143.590	57.436	103.270	17.362	180.519	77.825	164.320	898.890	1.289.182
83	28.240	135.197	168.264	66.418	106.529	20.138	206.282	84.091	181.757	996.916	1.423.320
84	29.266	144.882	198.809	78.318	112.282	24.806	229.984	98.348	204.296	1.120.991	1.578.232
85	31.672	162.409	220.846	100.322	124.214	28.221	297.655	121.411	231.179	1.317.929	1.829.095
LAVORATORI INDIPENDENTI											
1973	6.681	34.665	37.583	9.888	24.168	10.123	36.683	16.521	28.232	204.544	308.886
74	7.814	42.231	48.258	13.043	28.773	11.587	40.706	18.941	33.717	245.070	372.580
75	9.298	45.280	53.604	14.976	42.497	15.990	55.995	31.718	39.446	308.804	456.956
76	10.780	53.679	62.488	18.846	49.030	19.124	76.084	36.787	42.476	369.294	543.517
77	12.298	60.306	75.431	21.782	55.706	22.946	101.288	43.563	52.041	445.361	653.597
78	14.192	65.241	83.939	24.108	56.096	25.140	104.355	46.877	62.393	482.341	710.392
79	15.229	92.485	96.981	30.554	64.689	10.587	129.091	47.209	103.829	590.654	849.238
80	18.628	119.009	118.540	47.860	92.926	11.848	175.118	67.453	131.543	782.925	1.099.293
1981	21.231	131.083	136.521	57.740	104.401	14.491	209.411	75.684	156.965	907.527	1.269.963
82	26.326	147.654	168.417	72.335	119.107	21.753	237.189	88.635	196.696	1.078.112	1.497.569
83	29.697	161.259	197.988	76.742	128.217	28.965	266.689	93.328	219.907	1.202.792	1.653.119
84	31.065	172.184	233.088	92.547	136.357	25.387	294.524	109.053	257.476	1.351.681	1.835.846
85	33.810	197.633	273.446	122.148	144.507	27.305	359.463	134.727	293.957	1.586.996	2.141.115
CONDIZIONI NON PROFESSIONALI											
1973	3.425	19.022	27.463	7.813	13.455	7.379	12.054	7.486	13.617	111.714	181.362
74	3.806	21.496	32.253	9.768	16.443	7.329	13.607	8.833	14.512	128.047	212.747
75	4.609	23.969	36.807	10.716	21.832	10.407	17.929	14.945	17.327	158.541	254.296
76	5.419	27.720	44.375	12.913	25.056	13.047	27.972	16.954	19.772	193.228	308.529
77	6.144	30.612	50.283	14.631	29.666	14.516	32.026	19.589	22.933	220.400	355.191
78	6.973	33.767	57.840	17.148	31.734	17.231	33.712	22.236	26.896	247.537	397.948
79	7.769	44.472	66.911	21.938	36.121	7.643	47.141	23.392	50.467	305.854	474.014
80	9.257	58.680	82.615	32.736	50.645	11.042	59.774	32.122	62.437	399.308	606.763
1981	10.344	65.883	95.923	38.838	51.556	14.033	73.117	36.051	75.361	461.106	695.246
82	13.108	75.090	115.844	48.008	69.967	17.780	84.904	42.342	95.437	562.480	840.893
83	12.927	75.624	135.935	54.573	64.432	20.111	89.997	43.067	99.110	595.776	888.125
84	14.376	79.465	156.161	65.874	72.795	21.894	98.819	50.434	120.744	680.562	999.379
85	15.104	88.557	188.136	85.970	84.787	27.525	131.956	58.768	139.094	819.897	1.177.562

19.5 Consumi delle famiglie per categoria di consumo e settore economico di appartenenza del capo famiglia - Generi alimentari. (Spesa media mensile per famiglia in lire correnti)

ANNI	Pane e cereali	Carne	Pesce	Olii e grassi	Latte, formaggi e uova	Patate, frutta e ortaggi	Zucchero, caffè, tè, cacao e altri generi alimentari	Bevande	CONSUMI ALIMENTARI E BEVANDE
AGRICOLTURA									
1973	14.476	31.276	3.479	8.016	14.050	10.855	4.929	11.363	98.444
74	19.142	35.494	4.473	12.155	16.814	13.535	5.668	13.647	120.928
75	21.255	45.498	5.001	13.640	17.772	17.174	7.983	15.265	143.588
76	24.457	54.569	6.009	14.132	21.596	21.097	9.937	15.716	167.513
77	29.288	62.649	6.658	16.185	27.712	25.250	13.882	18.470	200.094
78	32.289	72.265	8.196	15.843	30.393	28.508	13.559	20.275	221.328
79	36.594	79.638	9.287	17.223	32.891	32.966	14.354	24.927	247.880
80	45.886	101.758	12.208	18.455	39.633	40.783	21.685	28.184	308.592
1981	52.499	111.565	14.191	20.550	45.210	47.200	24.305	28.788	344.308
82	57.937	133.467	14.920	30.033	53.151	54.391	26.322	32.031	402.252
83	63.936	145.803	17.073	33.383	60.856	55.590	27.484	32.946	437.071
84	65.889	152.617	20.698	37.536	63.575	62.474	28.855	33.088	464.732
85	85.225	158.628	30.350	37.088	65.850	66.587	34.146	48.044	525.918
RAMI EXTRA-AGRICOLI									
1973	12.343	34.606	3.652	7.598	14.895	13.384	5.039	10.844	102.361
74	15.784	38.793	4.888	11.603	17.452	16.255	6.182	13.170	124.127
75	17.038	47.334	5.008	12.071	17.836	19.389	7.932	13.602	140.210
76	20.195	57.934	6.025	12.025	22.606	23.957	9.794	15.016	167.552
77	23.716	66.898	7.118	13.256	28.749	29.466	13.206	17.066	199.475
78	26.817	75.037	8.181	13.633	31.354	34.202	13.518	18.290	221.032
79	30.085	84.692	10.081	14.870	34.877	38.754	14.509	22.292	250.160
80	37.542	100.726	12.213	16.920	40.139	45.698	21.131	25.841	300.210
1981	43.736	120.513	14.293	17.554	46.519	52.930	22.838	27.492	345.875
82	49.349	137.783	16.370	26.792	54.061	60.408	24.316	28.848	397.927
83	54.118	149.116	18.026	29.253	61.256	62.913	26.093	31.901	432.676
84	58.406	156.537	20.773	32.214	66.732	68.744	28.436	33.403	465.245
85	74.773	156.048	33.789	33.158	68.629	78.298	32.409	45.968	523.072

19.6 Consumi delle famiglie per categoria di consumo e settore economico di appartenenza del capo famiglia - Generi non alimentari (Spesa media mensile per famiglia in lire correnti)

ANNI	Tabacco	Vestitario e calzature	Abitazione	Combustibili ed energia elettrica	Arredamenti, elettrodomestici e servizi per la casa	Servizi sanitari e spese per la salute	Trasporti e comunicazioni	Ricreazione, spettacoli, istruzione e cultura	Altri beni e servizi	CONSUMI NON ALIMENTARI	TOTALE CONSUMI
AGRICOLTURA											
1973	5.636	26.895	23.128	7.236	16.278	6.371	19.479	10.681	16.369	132.073	230.517
74	6.435	29.328	27.403	9.796	18.273	6.478	24.110	11.268	17.087	150.178	271.106
75	8.482	35.700	31.954	10.156	29.875	10.313	30.527	20.084	23.428	200.519	344.107
76	9.362	39.974	39.076	13.054	35.902	12.565	41.714	25.596	24.166	241.409	408.922
77	10.933	45.980	48.553	15.390	43.501	14.538	53.585	30.579	32.002	295.061	495.155
78	12.949	51.225	58.491	16.023	45.326	17.627	61.821	33.768	36.620	333.850	555.178
79	12.806	80.000	65.385	23.939	53.807	6.785	81.208	34.832	68.159	426.921	674.801
80	16.199	93.539	78.819	32.852	70.884	8.216	123.317	47.988	83.945	555.759	864.351
1981	18.468	99.744	93.276	38.847	95.293	9.295	140.013	56.340	96.540	647.816	992.124
82	21.269	120.367	111.668	50.924	90.259	13.401	168.135	61.669	119.992	757.684	1.159.936
83	26.274	128.580	147.037	57.322	110.895	13.206	166.682	68.183	129.463	847.642	1.284.713
84	26.724	139.134	149.678	71.541	107.616	15.379	195.247	81.110	160.089	946.518	1.411.250
85	27.962	149.166	177.089	92.887	118.963	15.947	243.752	91.430	182.346	1.099.542	1.625.460
RAMI EXTRA-AGRICOLI											
1973	6.812	34.301	37.645	9.667	25.268	10.041	32.421	16.607	26.682	199.444	301.805
74	7.818	40.304	45.203	12.829	29.165	11.778	36.142	19.912	31.486	234.637	358.764
75	8.916	44.879	51.428	14.583	40.287	16.401	49.708	31.406	35.641	293.249	433.459
76	10.578	53.404	59.429	17.086	47.493	19.205	68.699	35.669	41.113	352.676	520.228
77	12.066	59.465	69.495	20.192	53.373	22.927	83.671	41.957	48.542	411.688	611.163
78	13.913	63.426	77.772	23.346	57.380	26.144	87.375	46.735	56.990	453.081	674.113
79	15.282	84.797	90.472	28.018	64.447	9.146	113.393	46.030	96.169	547.754	797.914
80	17.950	105.874	108.085	42.574	82.446	11.749	141.893	62.163	119.121	691.855	992.065
1981	20.772	125.742	127.489	52.017	96.556	15.663	177.841	72.917	148.419	837.416	1.183.291
82	25.287	136.772	154.942	62.791	109.663	19.175	199.462	83.028	179.432	970.552	1.368.479
83	28.916	144.078	179.928	70.663	112.813	23.673	229.589	88.759	199.538	1.077.957	1.510.633
84	30.148	154.521	215.699	83.773	120.736	26.074	255.186	103.839	226.842	1.216.818	1.682.063
85	32.752	174.957	242.219	108.012	131.182	29.281	323.043	128.899	256.316	1.426.661	1.949.733