



**SISTEMA STATISTICO NAZIONALE  
ISTITUTO NAZIONALE DI STATISTICA**



**2 0 0 2**

Settore  
**Famiglia e società - Cultura**

## **Sport e attività fisiche**

*Indagine Multiscopo sulle famiglie  
"I cittadini e il tempo libero"  
Anno 2000*

*Dischetti da 3,5"*



*Informazioni*





**SISTEMA STATISTICO NAZIONALE  
ISTITUTO NAZIONALE DI STATISTICA**

*Settore*  
***Famiglia e società - Cultura***

## **Sport e attività fisiche**

*Indagine Multiscopo sulle famiglie  
"I cittadini e il tempo libero"  
Anno 2000*

*A cura di:* Miria Savioli

Per l'Appendice C: Claudia De Vitiis

*Hanno collaborato:* Elettra Ferroni, Elena Nanni (per il coordinamento organizzativo)  
Lorena Di Donatantonio, Carolina Facioni (per la parte informatica e il controllo di qualità)  
Serena Desideri (per l'editing), Alessandro Bianchi (per l'editing e la predisposizione del volume on-line)

Per chiarimenti sul contenuto  
della pubblicazione rivolgersi a:  
Istat Servizio Struttura e dinamica sociale  
Tel. 06 59524840

**Sport e attività fisiche**

*Indagine Multiscopo sulle famiglie "I cittadini e il tempo libero" - Anno 2000*

# Indice

|  |     |
|--|-----|
| <b>Premessa</b> .....  | 7   |
| <b>1. La pratica sportiva e l'attività fisica</b> .....                                      | 9   |
| 1.1 Un quadro di sintesi.....  | 9   |
| 1.2 L'evoluzione della pratica sportiva e dell'attività fisica dal 1995 al 2000.....         | 11  |
| 1.3 Sport e attività fisica nel 2000: un approfondimento.....                                | 12  |
| <b>2. La pratica sportiva</b> .....  | 17  |
| 2.1 Chi pratica sport.....   | 17  |
| 2.2 La pratica sportiva continuativa dagli anni '80 al 2000.....                             | 18  |
| 2.3 Età di inizio della pratica sportiva.....  | 19  |
| <b>3. I motivi della pratica e della non pratica sportiva</b> .....                          | 25  |
| 3.1 I motivi per cui si pratica sport.....   | 25  |
| 3.2 I motivi per cui non si pratica sport.....   | 26  |
| <b>4. Le modalità della pratica sportiva</b> .....   | 35  |
| 4.1 Numero di sport praticati.....   | 35  |
| 4.2 L'evoluzione della polisportività dagli anni '80 al 2000.....                            | 36  |
| 4.3 La frequenza della pratica sportiva.....   | 36  |
| 4.4 Luogo della pratica sportiva e presenza dell'allenatore.....                             | 38  |
| 4.5 Tesseramento, partecipazione a competizioni e attività svolta nel mondo dello sport..... | 40  |
| <b>5. Le attività sportive</b> .....   | 53  |
| 5.1 Le attività sportive praticate.....  | 53  |
| 5.2 Sportivi continuativi e attività praticate: l'evoluzione dal 1995 al 2000.....           | 55  |
| <b>6. L'interruzione della pratica sportiva</b> .....  | 65  |
| 6.1 L'esperienza sportiva nella vita della popolazione.....                                  | 65  |
| 6.2 L'interruzione della pratica sportiva.....   | 66  |
| 6.3 L'interruzione della pratica sportiva giovanile.....                                     | 67  |
| 6.4 Le motivazioni dell'interruzione.....  | 68  |
| <b>7. L'attività fisica</b> .....  | 81  |
| 7.1 Chi pratica attività fisica.....   | 81  |
| 7.2 Le attività fisiche più diffuse.....   | 83  |
| 7.3 Le attività all'aperto.....  | 83  |
| <b>Indice dei prospetti e delle tavole</b> .....   | 91  |
| <b>Indice delle tavole contenute su floppy disk</b> .....                                    | 99  |
| <b>Appendice A</b> (Popolazione di riferimento).....   | 107 |
| <b>Appendice B</b> (Definizioni, classificazioni e note alle tavole).....                    | 109 |
| <b>Appendice C</b> (Strategia di campionamento e livello di precisione dei risultati).....   | 111 |
| <b>Appendice D</b> (Indicatori di qualità).....  | 125 |
| <b>Appendice E</b> (Il modello di rilevazione).....  | 131 |



## Premessa

A partire dal dicembre del 1993 l'Istat ha avviato il nuovo corso delle Indagini Multiscopo sulle famiglie. Il sistema di indagini Multiscopo prevede che ogni anno, accanto all'indagine "Aspetti della vita quotidiana", si affianchino a cadenza quinquennale altre indagini, che approfondiscono tematiche particolari, e un'indagine continua a cadenza trimestrale su "Viaggi e vacanze" (prospetto A).

### Prospetto A - Sistema di indagini sociali Multiscopo

| TITOLO DELL'INDAGINE                                  | CADENZA      | ANNI DI RILEVAZIONE         |
|---|--------------|-----------------------------|
| Aspetti della vita quotidiana                         | Annuale      | 1993-94-95-96-97-98-99-2000 |
| Viaggi e vacanze                                      | Trimestrale  | 1997-98-99-2000             |
| Condizione di salute e ricorso ai servizi sanitari    | Quinquennale | 1994 e 1999/2000            |
| I cittadini e il tempo libero                         | Quinquennale | 1995-2000                   |
| Sicurezza del cittadino                               | Quinquennale | 1997/98                     |
| Famiglie, soggetti sociali e condizione dell'infanzia | Quinquennale | 1998                        |
| Uso del tempo   | Quinquennale | 1988/89                     |

Nel 2000 è stata realizzata l'indagine "I cittadini e il tempo libero" che analizza le attività svolte dagli italiani durante il tempo libero, con particolare attenzione ai consumi culturali e all'utilizzo delle nuove tecnologie. L'indagine è stata svolta per la prima volta nel 1995. I principali contenuti informativi dell'indagine del 2000 sono: la pratica sportiva e le attività fisiche; il linguaggio e la conoscenza di lingue straniere; la formazione extrascolastica; l'abbandono scolastico; la lettura di libri, settimanali, periodici e quotidiani; la fruizione dei diversi tipi di spettacoli e intrattenimenti (teatro, cinema, musei, mostre, spettacoli musicali e sportivi); il rapporto della popolazione con le tecnologie della comunicazione; (radio, tv, videocassette, videogiochi, pc, internet e telefoni cellulari); i giochi; la cura del sé; la percezione del tempo libero.

Il volume contiene i dati dell'indagine condotta nel dicembre 2000, realizzata su un campione a due stadi con stratificazione delle unità di primo stadio (Comuni). Sono state raggiunte 19 mila 996 famiglie, per un totale di 54 mila 239 individui.

Le informazioni sono state raccolte per intervista diretta per una parte dei quesiti. Per un'altra parte dei quesiti è stata prevista l'autocompilazione diretta da parte del rispondente. Anticipazioni di risultati sono già state pubblicate nell'edizione 2001 del Rapporto Annuale Istat.

Le modalità di diffusione dei dati dell'Indagine Multiscopo sulle famiglie "I cittadini e il tempo libero" prevedono la pubblicazione di cinque volumi, ciascuno dedicato ad un particolare aspetto del tempo libero degli italiani.

I cinque volumi affrontano i temi:

- "I cittadini e le tecnologie della comunicazione";
- "Letture e linguaggio";
- "Le attività del tempo libero";
- "Sport e attività fisiche";
- "Musica e spettacoli".





# 1 La pratica sportiva e l'attività fisica

## 1.1 Un quadro di sintesi

Nell'ambito dell'indagine "I cittadini e il tempo libero", svolta a dicembre del 2000 su un campione di circa 20.000 famiglie, l'Istat ha dedicato ampio spazio alla rilevazione della pratica sportiva e dell'attività fisica svolte dalla popolazione nel tempo libero.

L'attenzione è stata rivolta alla pratica sportiva svolta con carattere di continuità o saltuarietà nel tempo libero dalla popolazione di 3 anni e più, escludendo coloro che partecipano al mondo dello sport per ragioni professionali (atleti professionisti, insegnanti, allenatori).

Nel questionario i quesiti iniziali sono due: è stata, infatti, posta la domanda "Nel suo tempo libero pratica con carattere di continuità uno o più sport?", se la risposta era 'No' seguiva la domanda aggiuntiva "Nel suo tempo libero pratica saltuariamente uno o più sport?".

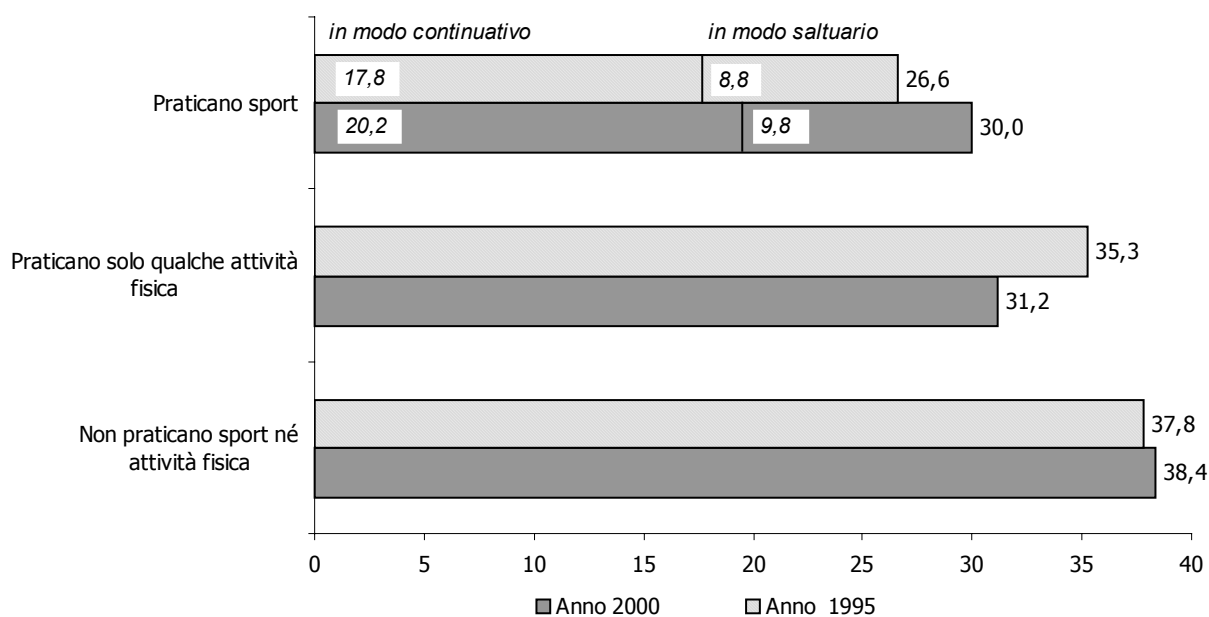
L'approccio utilizzato è quello dell'autopercezione. Le due domande iniziali, infatti, sono state progettate in modo da consentire una valutazione individuale di cosa sia l'attività sportiva, senza cioè entrare nel merito della definizione di sport. È il rispondente, infatti, a definire se l'attività svolta sia sportiva e, in questo caso, se sia continuativa o saltuaria.

Successivamente sono state rilevate altre informazioni al fine di cogliere le caratteristiche più oggettive della pratica sportiva (frequenza della pratica sportiva, numero di mesi, partecipazione a gare, iscrizione a società, Federazioni o Enti di Promozione sportiva, presenza di un allenatore, luogo della pratica).

Nell'ambito dell'indagine, inoltre, è stato chiesto alla popolazione di indicare se pratica nel tempo libero qualche attività fisica come fare passeggiate di almeno due km, nuotare, andare in bicicletta o altro. Non sempre, infatti, l'esigenza di movimento si concretizza nella pratica di sport, come sono quelli organizzati dalle Federazioni sportive riconosciute dal CONI, generalmente svolti in impianti attrezzati alla presenza di un allenatore; così accade che spesso le persone svolgano attività diverse, in totale autonomia sulla base dei propri tempi di vita quotidiani.

Sono oltre 16 milioni e 700mila le persone che nel 2000 dichiarano di praticare uno o più sport con continuità (20,2%) o saltuariamente (9,8%), pari al 30% della popolazione di 3 anni e più; il 31,2%, pur non praticando uno sport, svolge un'attività fisica come fare passeggiate di almeno due km, nuotare, andare in bicicletta o altro. I "sedentari", ovvero coloro che hanno dichiarato di non praticare uno sport né un'attività fisica, sono oltre 21 milioni e 400mila, pari al 38,4% della popolazione di 3 anni e più (figura 1.1).

**Figura 1.1 - Persone di 3 anni e più che praticano sport, qualche attività fisica e persone non praticanti - Anni 1995 e 2000 (per 100 persone di 3 anni e più)**



L'analisi di genere conferma, come già evidenziato in precedenti indagini Istat, la maggiore propensione alla pratica sportiva degli uomini. Sono infatti oltre 10 milioni e 240mila gli uomini che hanno dichiarato di svolgere uno o più sport con continuità o saltuariamente (pari al 37,8% della popolazione maschile di 3 anni e più) a fronte di circa 6 milioni e 480mila donne (pari al 22,7% della popolazione femminile di 3 anni e più).

**Prospetto 1.1 - Persone di 3 anni e più che praticano sport, qualche attività fisica e persone non praticanti per classe di età e sesso - Anni 1995 e 2000 (per 100 persone di 3 anni e più della stessa età e dello stesso sesso)**

| SESSO E<br>CLASSI DI ETÀ | Praticano sport |             | di cui: in modo |             |             |             | Praticano solo<br>qualche attività fisica |             | Non praticano sport né<br>attività fisica |             |
|--------------------------|-----------------|-------------|-----------------|-------------|-------------|-------------|---|-------------|---|-------------|
|                          |                 |             | continuativo    |             | saltuario   |             |   |             |   |             |
|                          | 1995            | 2000        | 1995            | 2000        | 1995        | 2000        | 1995                                      | 2000        | 1995                                      | 2000        |
| <b>MASCHI</b>            |                 |             |                 |             |             |             |   |             |   |             |
| 3-5                      | 12,2            | 15,2        | 8,1             | 10,9        | 4,1         | 4,3         | 31,1                                      | 30,6        | 52,5                                      | 51,9        |
| 6-10                     | 54,7            | 62,3        | 47,0            | 53,6        | 7,7         | 8,7         | 22,4                                      | 18,1        | 22,6                                      | 19,1        |
| 11-14                    | 70,6            | 72,9        | 57,2            | 61,0        | 13,4        | 11,9        | 18,8                                      | 15,4        | 10,3                                      | 11,1        |
| 15-17                    | 64,2            | 74,5        | 47,5            | 55,8        | 16,7        | 18,7        | 19,4                                      | 11,5        | 16,1                                      | 13,2        |
| 18-19                    | 58,3            | 63,3        | 39,6            | 42,5        | 18,7        | 20,8        | 21,6                                      | 13,9        | 19,4                                      | 22,3        |
| 20-24                    | 54,8            | 59,2        | 37,1            | 40,6        | 17,7        | 18,6        | 25,0                                      | 16,4        | 19,5                                      | 23,9        |
| 25-34                    | 49,0            | 53,1        | 30,8            | 33,5        | 18,2        | 19,6        | 26,6                                      | 20,4        | 23,9                                      | 25,8        |
| 35-44                    | 36,5            | 38,1        | 21,2            | 22,2        | 15,3        | 15,9        | 37,1                                      | 30,1        | 26,2                                      | 31,6        |
| 45-54                    | 24,5            | 28,6        | 13,7            | 15,9        | 10,8        | 12,7        | 42,5                                      | 33,5        | 32,7                                      | 37,7        |
| 55-59                    | 17,2            | 22,7        | 9,3             | 13,2        | 7,9         | 9,5         | 45,4                                      | 38,7        | 37,3                                      | 38,4        |
| 60-64                    | 13,5            | 18,1        | 8,6             | 11,2        | 4,9         | 6,9         | 45,0                                      | 40,9        | 41,4                                      | 40,7        |
| 65-74                    | 8,9             | 11,1        | 5,2             | 6,4         | 3,7         | 4,7         | 45,8                                      | 46,3        | 45,2                                      | 42,3        |
| 75 e più                 | 2,5             | 3,6         | 1,5             | 1,9         | 1,0         | 1,7         | 31,1                                      | 34,3        | 66,1                                      | 62,0        |
| <b>Totale</b>            | <b>35,0</b>     | <b>37,8</b> | <b>23,2</b>     | <b>25,1</b> | <b>11,8</b> | <b>12,7</b> | <b>33,7</b>                               | <b>28,8</b> | <b>30,9</b>                               | <b>33,0</b> |
| <b>FEMMINE</b>           |                 |             |                 |             |             |             |   |             |   |             |
| 3-5                      | 11,5            | 21,6        | 9,5             | 17,7        | 2,0         | 3,9         | 29,6                                      | 27,2        | 55,0                                      | 48,9        |
| 6-10                     | 48,5            | 49,4        | 42,3            | 42,4        | 6,2         | 7,0         | 27,3                                      | 24,8        | 24,1                                      | 25,7        |
| 11-14                    | 49,9            | 54,8        | 42,5            | 45,1        | 7,4         | 9,7         | 30,9                                      | 26,9        | 19,1                                      | 18,2        |
| 15-17                    | 38,4            | 47,5        | 27,0            | 33,2        | 11,4        | 14,3        | 37,7                                      | 29,7        | 23,4                                      | 22,7        |
| 18-19                    | 35,5            | 42,8        | 19,5            | 26,3        | 16,0        | 16,5        | 37,2                                      | 28,4        | 26,9                                      | 28,7        |
| 20-24                    | 33,9            | 40,4        | 23,1            | 27,3        | 10,8        | 13,1        | 38,8                                      | 29,4        | 27,1                                      | 29,7        |
| 25-34                    | 26,0            | 32,5        | 15,2            | 20,5        | 10,8        | 12,0        | 41,2                                      | 34,2        | 32,4                                      | 32,9        |
| 35-44                    | 17,6            | 23,1        | 9,5             | 14,0        | 8,1         | 9,1         | 44,1                                      | 37,4        | 38,0                                      | 39,3        |
| 45-54                    | 10,5            | 15,5        | 6,3             | 9,2         | 4,2         | 6,3         | 44,4                                      | 39,5        | 44,8                                      | 44,6        |
| 55-59                    | 8,1             | 13,4        | 5,7             | 8,9         | 2,4         | 4,5         | 40,0                                      | 40,3        | 51,6                                      | 46,2        |
| 60-64                    | 4,7             | 8,3         | 3,3             | 5,7         | 1,4         | 2,6         | 37,7                                      | 43,8        | 57,2                                      | 47,7        |
| 65-74                    | 2,5             | 5,3         | 1,8             | 3,6         | 0,7         | 1,7         | 32,2                                      | 35,1        | 64,9                                      | 59,5        |
| 75 e più                 | 0,7             | 1,4         | 0,6             | 1,2         | 0,1         | 0,2         | 13,6                                      | 19,0        | 85,3                                      | 79,3        |
| <b>Totale</b>            | <b>18,6</b>     | <b>22,7</b> | <b>12,6</b>     | <b>15,5</b> | <b>6,0</b>  | <b>7,2</b>  | <b>36,7</b>                               | <b>33,6</b> | <b>44,2</b>                               | <b>43,5</b> |
| <b>MASCHI E FEMMINE</b>  |                 |             |                 |             |             |             |   |             |   |             |
| 3-5                      | 11,9            | 18,3        | 8,8             | 14,2        | 3,1         | 4,1         | 30,4                                      | 29,0        | 53,7                                      | 50,5        |
| 6-10                     | 51,7            | 56,2        | 44,7            | 48,3        | 7,0         | 7,9         | 24,8                                      | 21,3        | 23,3                                      | 22,3        |
| 11-14                    | 60,4            | 64,0        | 50,0            | 53,2        | 10,4        | 10,8        | 24,7                                      | 21,0        | 14,6                                      | 14,6        |
| 15-17                    | 52,0            | 61,5        | 37,8            | 44,9        | 14,2        | 16,6        | 28,1                                      | 20,3        | 19,6                                      | 17,8        |
| 18-19                    | 47,1            | 52,7        | 29,7            | 34,1        | 17,4        | 18,6        | 29,3                                      | 21,4        | 23,1                                      | 25,6        |
| 20-24                    | 44,3            | 50,0        | 30,1            | 34,1        | 14,2        | 15,9        | 31,9                                      | 22,8        | 23,3                                      | 26,7        |
| 25-34                    | 37,6            | 43,0        | 23,1            | 27,1        | 14,5        | 15,9        | 33,8                                      | 27,1        | 28,1                                      | 29,3        |
| 35-44                    | 27,0            | 30,6        | 15,3            | 18,1        | 11,7        | 12,5        | 40,6                                      | 33,7        | 32,1                                      | 35,5        |
| 45-54                    | 17,3            | 21,9        | 9,9             | 12,5        | 7,4         | 9,4         | 43,5                                      | 36,5        | 38,9                                      | 41,2        |
| 55-59                    | 12,6            | 18,0        | 7,5             | 11,0        | 5,1         | 7,0         | 42,6                                      | 39,5        | 44,6                                      | 42,3        |
| 60-64                    | 9,0             | 13,1        | 5,9             | 8,4         | 3,1         | 4,7         | 41,2                                      | 42,4        | 49,6                                      | 44,3        |
| 65-74                    | 5,3             | 7,8         | 3,3             | 4,8         | 2,0         | 3,0         | 38,2                                      | 40,0        | 56,2                                      | 51,9        |
| 75 e più                 | 1,3             | 2,3         | 0,9             | 1,5         | 0,4         | 0,8         | 20,1                                      | 24,7        | 78,2                                      | 72,8        |
| <b>Totale</b>            | <b>26,6</b>     | <b>30,0</b> | <b>17,8</b>     | <b>20,2</b> | <b>8,8</b>  | <b>9,8</b>  | <b>35,3</b>                               | <b>31,2</b> | <b>37,8</b>                               | <b>38,4</b> |

Le donne, più degli uomini, si dedicano alla pratica di attività fisiche. Il 33,6% di esse, infatti, pur non praticando sport, afferma di svolgere qualche attività fisica contro il 28,8% degli uomini.

Se si considerano, infine, le persone che non svolgono né un'attività sportiva né un'attività fisica, si nota come le quote maggiori di sedentari si riscontrino tra le donne (il 43,5% contro il 33% degli uomini), tra i piccolissimi (il 50,5% dei bambini di 3-5 anni) e tra le persone più anziane (si dichiara sedentaria il 51,9% della popolazione di 65-74 anni e il 72,8% della popolazione con 75 anni e più) (prospetto 1.1).

L'analisi per ripartizione geografica mostra come la quota di persone che praticano sport diminuisca man mano che si scende da Nord verso Sud. La quota più alta di sportivi, infatti, si riscontra nel Nord-est (38%), seguono il Nord-ovest (34,2%) e il Centro (30,7%), mentre nel Sud e nelle Isole non si raggiunge il 23%.

Anche rispetto alle attività fisiche si riscontrano le classiche differenze territoriali: la quota maggiore di persone che, pur non praticando sport, ha dichiarato di svolgere qualche attività fisica si riscontra al Nord (il 36,9% nel Nord-est e il 34,4% nel Nord-ovest), mentre nel Sud e nelle Isole si scende rispettivamente al 26,9% e al 23,1%. Di conseguenza i sedentari prevalgono al Sud, dove oltre il 50% della popolazione non pratica né sport né attività fisica (il 50,1% nel Sud e il 54,1% nelle Isole). Nelle altre ripartizioni geografiche, invece, la quota di sedentari varia tra il 36,9% del Centro e il 24,8% del Nord-est (prospetto 1.2).

**Prospetto 1.2 - Persone di 3 anni e più che praticano sport, qualche attività fisica e persone non praticanti per ripartizione geografica - Anni 1995 e 2000 (per 100 persone di 3 anni e più della stessa ripartizione geografica)**

| RIPARTIZIONE GEOGRAFICA | Praticano sport |             | di cui: in modo |             |            |            | Praticano solo qualche attività fisica |             | Non praticano sport né attività fisica |             |
|-------------------------|-----------------|-------------|-----------------|-------------|------------|------------|--|-------------|--|-------------|
|                         |                 |             | continuativo    |             | saltuario  |            | 1995                                   | 2000        | 1995                                   | 2000        |
|                         | 1995            | 2000        | 1995            | 2000        | 1995       | 2000       |  |             |  |             |
| Italia nord-occidentale | 32,2            | 34,2        | 21,7            | 22,2        | 10,5       | 12,0       | 38,8                                   | 34,4        | 28,6                                   | 31,2        |
| Italia nord-orientale   | 32,5            | 38,0        | 20,4            | 25,6        | 12,1       | 12,4       | 39,9                                   | 36,9        | 27,3                                   | 24,8        |
| Italia centrale         | 27,3            | 30,7        | 19,8            | 22,0        | 7,5        | 8,7        | 34,5                                   | 31,8        | 37,8                                   | 36,9        |
| Italia meridionale      | 19,2            | 22,7        | 12,6            | 14,8        | 6,6        | 7,9        | 31,5                                   | 26,9        | 48,7                                   | 50,1        |
| Italia insulare         | 18,8            | 22,4        | 12,2            | 15,4        | 6,6        | 7,0        | 29,4                                   | 23,1        | 51,4                                   | 54,1        |
| <b>Italia</b>           | <b>26,6</b>     | <b>30,0</b> | <b>17,8</b>     | <b>20,2</b> | <b>8,8</b> | <b>9,8</b> | <b>35,3</b>                            | <b>31,2</b> | <b>37,8</b>                            | <b>38,4</b> |

## 1.2 L'evoluzione della pratica sportiva e dell'attività fisica dal 1995 al 2000

Rispetto al 1995 le persone che praticano sport aumentano di 3,4 punti percentuali e l'incremento è dovuto in gran parte a coloro che dichiarano di praticarlo in modo continuativo (2,4 punti percentuali). La pratica saltuaria è aumentata invece di un punto percentuale (dall' 8,8% al 9,8%).

La crescita è stata più forte per le donne (4,1 punti percentuali) che per gli uomini (2,8 punti percentuali), confermando la tendenza alla diminuzione della distanza tra i livelli di pratica maschile e femminile già riscontrata a partire dagli anni '80.

L'analisi per fasce d'età mostra come l'incremento si sia verificato per tutte le età e sia stato particolarmente forte per i 15-17enni (9,5 punti percentuali).

Approfondendo l'analisi per sesso e classi di età si nota come per gli uomini la crescita sia stata maggiore tra i più giovani (oltre 10 punti percentuali tra i 15-17enni e 7,6 punti tra i bambini di 6-10 anni) e nelle età adulte, in particolare nella fascia 55-59 anni, dove si registra una crescita di 5,5 punti percentuali. Sul versante femminile la crescita più forte si riscontra tra le piccolissime e tra le 15-19enni (oltre 9 punti percentuali nella fascia tra i 15 e i 17 anni e 7,3 punti percentuali tra i 18 e i 19 anni) (prospetto 1.1).

Considerando il territorio, l'aumento è particolarmente forte nel Nord-est (5,5 punti percentuali) mentre nel Nord-ovest è molto più contenuto (2 punti percentuali). Nelle altre ripartizioni gli incrementi sono abbastanza simili, intorno ai 3,5 punti percentuali. Rimane, quindi, il divario consistente tra il Nord e il Sud del Paese come già riscontrato nel 1995 (prospetto 1.2).

Rispetto al 1995 la pratica di attività fisiche leggere cala di circa 4 punti (dal 35,3% al 31,2%). Il calo è più forte tra gli uomini rispetto alle donne e si concentra soprattutto nel Sud e nelle Isole con un conseguente aumento delle differenze sia di genere sia territoriali.

Negli ultimi 5 anni, la quota di sedentari è aumentata tra gli uomini (dal 30,9% al 33%) ed è invece diminuita leggermente tra le donne (dal 44,2% al 43,5%). Con riferimento all'età la quota di sedentari è aumentata tra i 18-54enni, mentre è diminuita tra bambini e ragazzi e tra le persone con più di 54 anni. Come per la pratica sportiva le differenze territoriali restano invece immutate (prospetto 1.1 e 1.2).

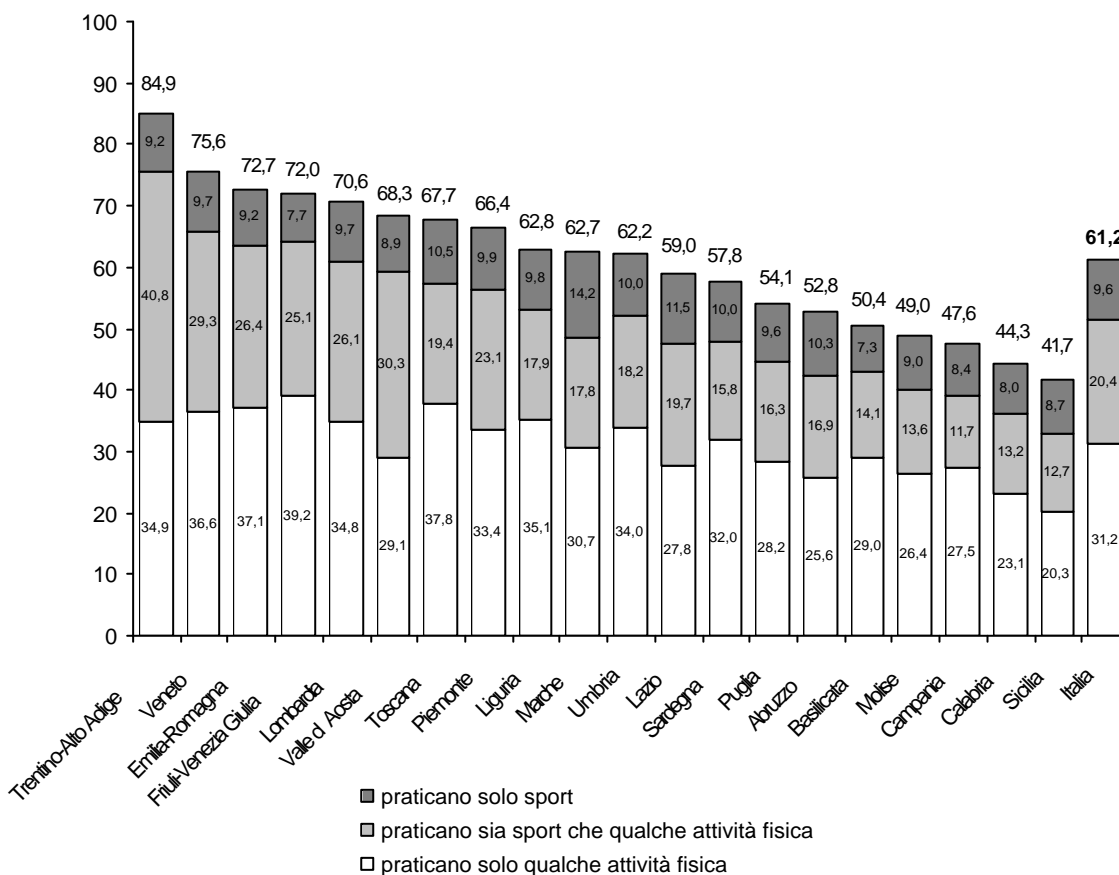
### 1.3 Sport e attività fisica nel 2000: un approfondimento

Nell'indagine del 2000 il quesito sull'attività fisica è stato sottoposto a tutta la popolazione di 3 anni e più. E', dunque, possibile offrire un quadro particolareggiato sulla popolazione che nel tempo libero ha dichiarato di praticare sport e/o attività fisica, suddividendola in coloro che hanno dichiarato di praticare solo qualche attività fisica (come fare passeggiate di almeno due km, nuotare, andare in bicicletta o altro), coloro che svolgono sia un'attività fisica che un'attività sportiva e coloro che hanno dichiarato di praticare solo un'attività sportiva.

La quota complessiva di persone che ha dichiarato di svolgere un'attività sportiva e/o un'attività fisica nel tempo libero è pari al 61,2%: il 31,2% ha dichiarato di svolgere solo un'attività fisica, il 20,4% sia uno sport che un'attività fisica e il 9,6% solo un'attività sportiva.

La regione con la più alta quota di persone che si sono dichiarate "fisicamente attive" è il Trentino-Alto Adige dove l'84,9% della popolazione ha dichiarato di praticare sport e/o qualche attività fisica (il 34,9% pratica solo qualche attività fisica, il 40,8% pratica sia sport che attività fisica e il 9,2% pratica solo sport), segue il Veneto con una quota complessiva di popolazione "fisicamente attiva" pari al 75,6% e l'Emilia-Romagna con il 72,7%. La regione in cui si riscontra la quota più bassa di persone "fisicamente attive" è la Sicilia con il 41,7% (figura 1.2).

**Figura 1.2 - Persone di 3 anni e più che praticano sport e/o qualche attività fisica per regione - Anno 2000 (per 100 persone di 3 anni e più della stessa regione)**



Se si scende più nel dettaglio e si considera la frequenza dell'attività svolta è possibile avere un quadro più particolareggiato sull'attività sportiva o fisica svolta dalla popolazione nel tempo libero.

Nel 2000 sono 23 milioni le persone che hanno dichiarato di praticare uno sport o un'attività fisica una o più volte a settimana, pari al 41,3% della popolazione di 3 anni e più. All'interno di questo gruppo prevalgono numericamente gli uomini: sono infatti 12 milioni e 330 mila gli uomini che svolgono attività fisica o sportiva una o più volte a settimana (45,5%) a fronte di 10 milioni 670 mila donne (37,2%).

**Prospetto 1.3 - Persone di 3 anni e più per eventuale pratica di sport e/o qualche attività fisica, frequenza della pratica, sesso, classe di età e ripartizione geografica - Anno 2000 (per 100 persone di 3 anni e più con le stesse caratteristiche)**

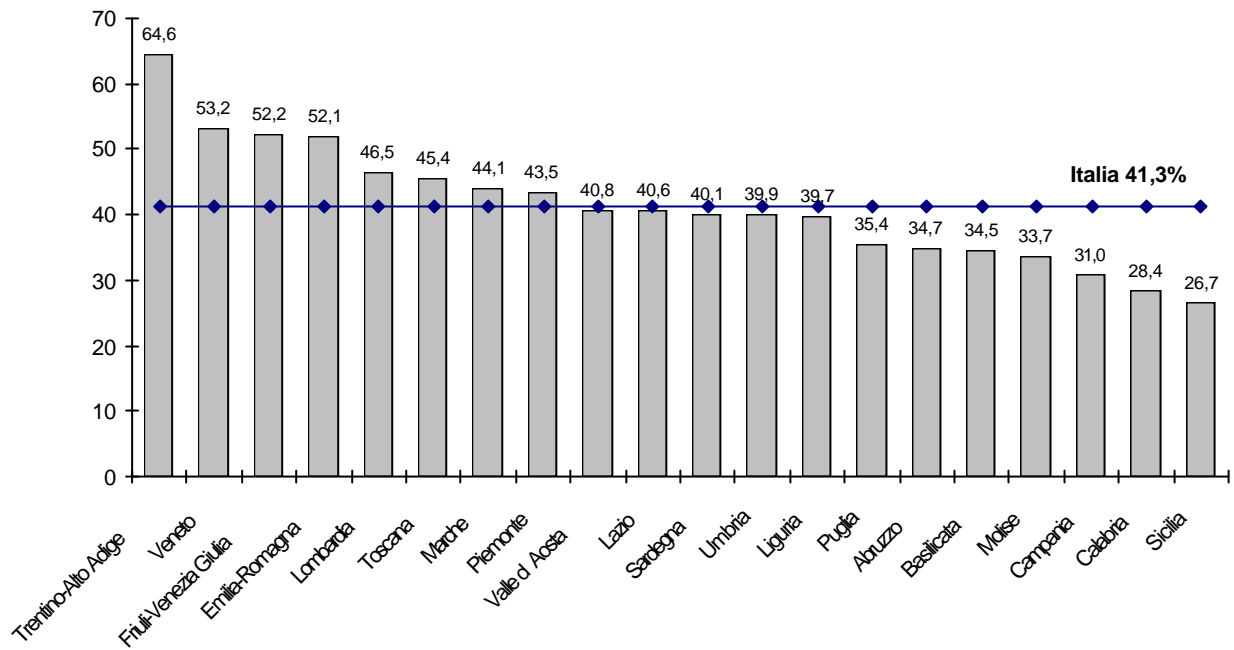
| SESSO, CLASSI DI ETÀ<br>E RIPARTIZIONI GEOGRAFICHE | Praticano sport e/o<br>qualche attività fisica | di cui:                        |                                  | Non praticano sport né<br>attività fisica |
|--|--|--------------------------------|----------------------------------|---|
|  |  | una o più volte a<br>settimana | meno di una volta a<br>settimana |   |
| <b>SESSO</b>                                       |  |                                |                                  |   |
| Maschi   | 66,4   | 45,5                           | 20,9                             | 33,0                                      |
| Femmine  | 56,1   | 37,2                           | 18,9                             | 43,5                                      |
| <b>Totale</b>                                      | <b>61,2</b>                                    | <b>41,3</b>                    | <b>19,9</b>                      | <b>38,4</b>                               |
| <b>CLASSI DI ETÀ</b>                               |  |                                |                                  |   |
| 3-5  | 47,1   | 32,6                           | 14,5                             | 50,5                                      |
| 6-10   | 77,3   | 65,7                           | 11,6                             | 22,3                                      |
| 11-14  | 84,8   | 71,5                           | 13,3                             | 14,6                                      |
| 15-17  | 81,6   | 65,7                           | 15,9                             | 17,8                                      |
| 18-19  | 73,9   | 52,5                           | 21,4                             | 25,6                                      |
| 20-24  | 72,6   | 51,1                           | 21,5                             | 26,7                                      |
| 25-34  | 70,0   | 44,6                           | 25,4                             | 29,3                                      |
| 35-44  | 64,3   | 36,7                           | 27,6                             | 35,5                                      |
| 45-54  | 58,4   | 34,8                           | 23,6                             | 41,2                                      |
| 55-59  | 57,6   | 39,0                           | 18,6                             | 42,3                                      |
| 60-64  | 55,5   | 37,7                           | 17,8                             | 44,3                                      |
| 65-74  | 47,8   | 33,8                           | 14,0                             | 51,9                                      |
| 75 e più   | 26,9   | 19,6                           | 7,3                              | 72,8                                      |
| <b>Totale</b>                                      | <b>61,2</b>                                    | <b>41,3</b>                    | <b>19,9</b>                      | <b>38,4</b>                               |
| <b>RIPARTIZIONI GEOGRAFICHE</b>                    |  |                                |                                  |   |
| Italia nord-occidentale                            | 68,4   | 44,8                           | 23,6                             | 31,2                                      |
| Italia nord-orientale                              | 74,9   | 53,7                           | 21,2                             | 24,8                                      |
| Italia centrale                                    | 62,4   | 42,5                           | 19,9                             | 36,9                                      |
| Italia meridionale                                 | 49,4   | 32,4                           | 17,0                             | 50,1                                      |
| Italia insulare                                    | 45,5   | 30,0                           | 15,5                             | 54,1                                      |
| <b>Italia</b>                                      | <b>61,2</b>                                    | <b>41,3</b>                    | <b>19,9</b>                      | <b>38,4</b>                               |

Rispetto all'età le quote maggiori di persone che praticano una o più volte a settimana si riscontrano fra i bambini e i ragazzi di 6-17 anni (con quote che variano tra il 65,7% e il 71,5%). Al crescere dell'età la quota di praticanti si riduce sensibilmente e già tra i 25 e i 34 anni meno della metà della popolazione pratica una o più volte a settimana (prospetto 1.3).

A livello territoriale la quota di persone che praticano una o più volte a settimana diminuisce man mano che si scende da Nord verso Sud. Se in generale il 41,3% della popolazione pratica sport o attività fisica con questa frequenza, tale valore sale al 53,7% nel Nord-est, si attesta sul 43-45% nel Nord-ovest e nel Centro, mentre scende al 31% circa nelle regioni meridionali e nelle Isole (prospetto 1.3).

La regione con la più alta quota di persone che praticano sport o attività fisica una o più volte a settimana è il Trentino-Alto Adige con il 64,6%, seguono il Veneto (53,2%), il Friuli-Venezia Giulia (52,2%) e l'Emilia Romagna (52,1%). La regione con la più bassa quota di persone che praticano con questa frequenza è la Sicilia (26,7%), seguono la Calabria (28,4%) e la Campania (31%) (figura 1.3).

**Figura 1.3 - Persone di 3 anni e più che praticano sport o attività fisica una o più volte a settimana per regione - Anno 2000 (per 100 persone di 3 anni e più della stessa regione)**



**Tavola 1.1 - Persone di 3 anni e più che praticano sport, qualche attività fisica e persone non praticanti per classe di età e sesso - Anno 2000 (per 100 persone di 3 anni e più della stessa età e dello stesso sesso)**

| CLASSI DI ETÀ           | Praticano sport | di cui: in modo |             | Praticano solo qualche attività fisica | Non praticano sport né attività fisica |
|-------------------------|-----------------|-----------------|-------------|--|--|
|                         |                 | continuativo    | saltuario   |  |  |
| <b>MASCHI</b>           |                 |                 |             |  |  |
| 3 - 5                   | 15,2            | 10,9            | 4,3         | 30,6                                   | 51,9                                   |
| 6 - 10                  | 62,3            | 53,6            | 8,7         | 18,1                                   | 19,1                                   |
| 11 - 14                 | 72,9            | 61,0            | 11,9        | 15,4                                   | 11,1                                   |
| 15 - 17                 | 74,5            | 55,8            | 18,7        | 11,5                                   | 13,2                                   |
| 18 - 19                 | 63,3            | 42,5            | 20,8        | 13,9                                   | 22,3                                   |
| 20 - 24                 | 59,2            | 40,6            | 18,6        | 16,4                                   | 23,9                                   |
| 25 - 34                 | 53,1            | 33,5            | 19,6        | 20,4                                   | 25,8                                   |
| 35 - 44                 | 38,1            | 22,2            | 15,9        | 30,1                                   | 31,6                                   |
| 45 - 54                 | 28,6            | 15,9            | 12,7        | 33,5                                   | 37,7                                   |
| 55 - 59                 | 22,7            | 13,2            | 9,5         | 38,7                                   | 38,4                                   |
| 60 - 64                 | 18,1            | 11,2            | 6,9         | 40,9                                   | 40,7                                   |
| 65 - 74                 | 11,1            | 6,4             | 4,7         | 46,3                                   | 42,3                                   |
| 75 e più                | 3,6             | 1,9             | 1,7         | 34,3                                   | 62,0                                   |
| <b>Totale</b>           | <b>37,8</b>     | <b>25,1</b>     | <b>12,7</b> | <b>28,8</b>                            | <b>33,0</b>                            |
| <b>FEMMINE</b>          |                 |                 |             |  |  |
| 3 - 5                   | 21,6            | 17,7            | 3,9         | 27,2                                   | 48,9                                   |
| 6 - 10                  | 49,4            | 42,4            | 7,0         | 24,8                                   | 25,7                                   |
| 11 - 14                 | 54,8            | 45,1            | 9,7         | 26,9                                   | 18,2                                   |
| 15 - 17                 | 47,5            | 33,2            | 14,3        | 29,7                                   | 22,7                                   |
| 18 - 19                 | 42,8            | 26,3            | 16,5        | 28,4                                   | 28,7                                   |
| 20 - 24                 | 40,4            | 27,3            | 13,1        | 29,4                                   | 29,7                                   |
| 25 - 34                 | 32,5            | 20,5            | 12,0        | 34,2                                   | 32,9                                   |
| 35 - 44                 | 23,1            | 14,0            | 9,1         | 37,4                                   | 39,3                                   |
| 45 - 54                 | 15,5            | 9,2             | 6,3         | 39,5                                   | 44,6                                   |
| 55 - 59                 | 13,4            | 8,9             | 4,5         | 40,3                                   | 46,2                                   |
| 60 - 64                 | 8,3             | 5,7             | 2,6         | 43,8                                   | 47,7                                   |
| 65 - 74                 | 5,3             | 3,6             | 1,7         | 35,1                                   | 59,5                                   |
| 75 e più                | 1,4             | 1,2             | 0,2         | 19,0                                   | 79,3                                   |
| <b>Totale</b>           | <b>22,7</b>     | <b>15,5</b>     | <b>7,2</b>  | <b>33,6</b>                            | <b>43,5</b>                            |
| <b>MASCHI E FEMMINE</b> |                 |                 |             |  |  |
| 3 - 5                   | 18,3            | 14,2            | 4,1         | 29,0                                   | 50,5                                   |
| 6 - 10                  | 56,2            | 48,3            | 7,9         | 21,3                                   | 22,3                                   |
| 11 - 14                 | 64,0            | 53,2            | 10,8        | 21,0                                   | 14,6                                   |
| 15 - 17                 | 61,5            | 44,9            | 16,6        | 20,3                                   | 17,8                                   |
| 18 - 19                 | 52,7            | 34,1            | 18,6        | 21,4                                   | 25,6                                   |
| 20 - 24                 | 50,0            | 34,1            | 15,9        | 22,8                                   | 26,7                                   |
| 25 - 34                 | 43,0            | 27,1            | 15,9        | 27,1                                   | 29,3                                   |
| 35 - 44                 | 30,6            | 18,1            | 12,5        | 33,7                                   | 35,5                                   |
| 45 - 54                 | 21,9            | 12,5            | 9,4         | 36,5                                   | 41,2                                   |
| 55 - 59                 | 18,0            | 11,0            | 7,0         | 39,5                                   | 42,3                                   |
| 60 - 64                 | 13,1            | 8,4             | 4,7         | 42,4                                   | 44,3                                   |
| 65 - 74                 | 7,8             | 4,8             | 3,0         | 40,0                                   | 51,9                                   |
| 75 e più                | 2,3             | 1,5             | 0,8         | 24,7                                   | 72,8                                   |
| <b>Totale</b>           | <b>30,0</b>     | <b>20,2</b>     | <b>9,8</b>  | <b>31,2</b>                            | <b>38,4</b>                            |

**Tavola 1.2- Persone di 3 anni e più che praticano sport, qualche attività fisica e persone non praticanti per regione, ripartizione geografica e tipo di comune - Anno 2000** (per 100 persone di 3 anni e più della stessa zona)

| TERRITORIO                            | Praticano sport | di cui: in modo |            | Praticano solo qualche attività fisica | Non praticano sport né attività fisica |
|---------------------------------------|-----------------|-----------------|------------|--|--|
|                                       |                 | continuativo    | saltuario  |  |  |
| <b>REGIONI</b>                        |                 |                 |            |  |  |
| Piemonte                              | 33,0            | 21,1            | 11,9       | 33,4                                   | 33,5                                   |
| Valle d'Aosta                         | 39,2            | 24,7            | 14,5       | 29,1                                   | 31,6                                   |
| Lombardia                             | 35,8            | 23,3            | 12,5       | 34,8                                   | 29,1                                   |
| Trentino-Alto Adige                   | 50,0            | 30,1            | 19,9       | 34,9                                   | 14,7                                   |
| - Bolzano - Bozen                     | 55,7            | 34,6            | 21,1       | 31,4                                   | 12,0                                   |
| - Trento                              | 44,4            | 25,7            | 18,7       | 38,3                                   | 17,3                                   |
| Veneto                                | 39,0            | 26,7            | 12,3       | 36,6                                   | 24,1                                   |
| Friuli-Venezia Giulia                 | 32,8            | 22,3            | 10,5       | 39,2                                   | 27,7                                   |
| Liguria                               | 27,7            | 18,7            | 9,0        | 35,1                                   | 36,8                                   |
| Emilia-Romagna                        | 35,6            | 24,4            | 11,2       | 37,1                                   | 27,1                                   |
| Toscana                               | 29,9            | 21,3            | 8,6        | 37,8                                   | 31,8                                   |
| Umbria                                | 28,2            | 19,3            | 8,9        | 34,0                                   | 37,7                                   |
| Marche                                | 32,0            | 21,3            | 10,7       | 30,7                                   | 36,7                                   |
| Lazio                                 | 31,2            | 23,0            | 8,2        | 27,8                                   | 40,2                                   |
| Abruzzo                               | 27,2            | 18,3            | 8,9        | 25,6                                   | 46,8                                   |
| Molise                                | 22,6            | 15,7            | 6,9        | 26,4                                   | 51,0                                   |
| Campania                              | 20,1            | 13,2            | 6,9        | 27,5                                   | 52,1                                   |
| Puglia                                | 25,9            | 16,8            | 9,1        | 28,2                                   | 45,9                                   |
| Basilicata                            | 21,4            | 14,2            | 7,2        | 29,0                                   | 49,2                                   |
| Calabria                              | 21,2            | 12,9            | 8,3        | 23,1                                   | 54,8                                   |
| Sicilia                               | 21,4            | 14,3            | 7,1        | 20,3                                   | 58,1                                   |
| Sardegna                              | 25,8            | 19,0            | 6,8        | 32,0                                   | 41,8                                   |
| <b>Italia</b>                         | <b>30,0</b>     | <b>20,2</b>     | <b>9,8</b> | <b>31,2</b>                            | <b>38,4</b>                            |
| <b>RIPARTIZIONI GEOGRAFICHE</b>       |                 |                 |            |  |  |
| Italia nord-occidentale               | 34,2            | 22,2            | 12,0       | 34,4                                   | 31,2                                   |
| Italia nord-orientale                 | 38,0            | 25,6            | 12,4       | 36,9                                   | 24,8                                   |
| Italia centrale                       | 30,7            | 22,0            | 8,7        | 31,8                                   | 36,9                                   |
| Italia meridionale                    | 22,7            | 14,8            | 7,9        | 26,9                                   | 50,1                                   |
| Italia insulare                       | 22,4            | 15,4            | 7,0        | 23,1                                   | 54,1                                   |
| <b>Italia</b>                         | <b>30,0</b>     | <b>20,2</b>     | <b>9,8</b> | <b>31,2</b>                            | <b>38,4</b>                            |
| <b>TIPI DI COMUNE</b>                 |                 |                 |            |  |  |
| Comune centro dell'area metropolitana | 29,9            | 21,2            | 8,7        | 29,6                                   | 40,0                                   |
| Periferia dell'area metropolitana     | 31,2            | 21,2            | 10,0       | 33,8                                   | 34,8                                   |
| Fino a 2.000 abitanti                 | 26,4            | 15,1            | 11,3       | 32,0                                   | 41,4                                   |
| Da 2.001 a 10.000 abitanti            | 29,3            | 19,0            | 10,3       | 31,6                                   | 38,8                                   |
| Da 10.001 a 50.000 abitanti           | 30,2            | 20,5            | 9,7        | 29,5                                   | 39,9                                   |
| 50.001 abitanti e più                 | 31,4            | 21,6            | 9,8        | 32,6                                   | 35,6                                   |
| <b>Italia</b>                         | <b>30,0</b>     | <b>20,2</b>     | <b>9,8</b> | <b>31,2</b>                            | <b>38,4</b>                            |



## 2 La pratica sportiva

### 2.1 Chi pratica sport

Nel 2000 oltre 16 milioni e 700mila persone (pari al 30% della popolazione di 3 anni e più) hanno dichiarato di praticare uno o più sport con continuità o saltuariamente. All'interno di questo gruppo prevalgono numericamente gli uomini (10milioni e 240mila contro 6 milioni e 480mila donne).

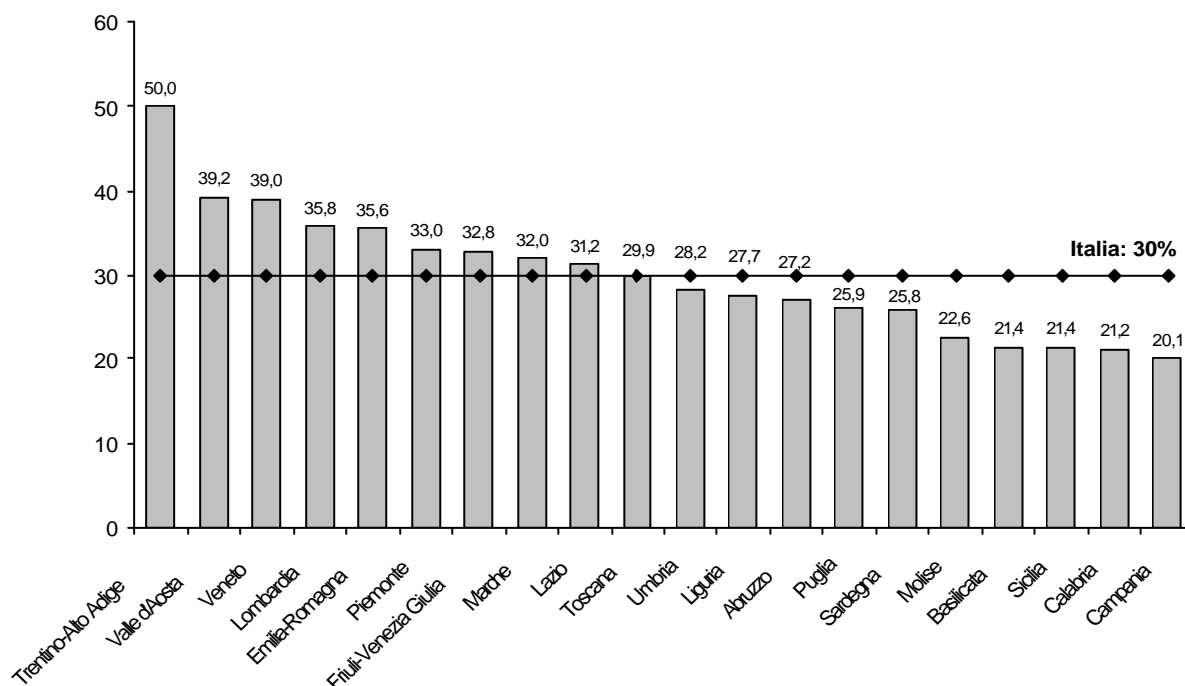
Il 37,8% degli uomini pratica uno o più sport con continuità o saltuariamente a fronte del 22,7% delle donne, con una differenza di oltre 15 punti percentuali. Il maggior interesse degli uomini verso la pratica sportiva caratterizza tutte le classi di età tranne quella da 3 a 5 anni in cui le bambine praticano sport più dei bambini (21,6% contro il 15,2%). A partire dai 6 anni, invece, la situazione si inverte e lo svantaggio femminile cresce all'aumentare dell'età.

I ragazzi tra gli 11 e i 14 anni costituiscono la categoria di persone che più si dedica alla pratica sportiva (64%). Dai 15 anni l'interesse per la pratica sportiva inizia a diminuire anche se la quota di praticanti rimane comunque consistente (il 61,5% nella classe 15-17 e il 51% circa nella classe 18-24 anni). Dai 25 anni in poi lo sport occupa sempre meno il tempo libero della popolazione fino a costituire un'attività del tutto residuale per le fasce d'età più anziane. Superata la soglia dei 65 anni, infatti, il livello di pratica sportiva scende sotto l'8% (tavola 1.1).

Il Nord-est è la ripartizione geografica con la quota più elevata di persone che praticano sport (38%), seguito dal Nord-ovest (34,2%) e dal Centro (30,7%). Nelle regioni meridionali, invece, i livelli di partecipazione si attestano sul 22,5% circa (tavola 1.2).

La regione con il più alto livello di partecipazione è il Trentino-Alto Adige, dove il 50% della popolazione ha dichiarato di praticare uno o più sport con continuità o saltuariamente, seguita dalla Valle d'Aosta (39,2%) dal Veneto (39%), dalla Lombardia (35,8%) e dall'Emilia Romagna (35,6%). La regione con la più bassa quota di sportivi è la Campania, dove solo 20 abitanti su 100 praticano sport, seguita dalla Calabria con il 21,2% e dalla Sicilia con il 21,4% (figura 2.1).

**Figura 2.1 - Persone di 3 anni e più che praticano sport con continuità o saltuariamente per regione - Anno 2000**  
*(per 100 persone di 3 anni e più della stessa regione)*



Con riferimento alla dimensione professionale, coloro che praticano di più sono gli studenti (61,4% della popolazione di 15 anni e più), seguiti dagli occupati (36,2%). Tra questi ultimi le quote di partecipazione

salgono al 45,3% tra coloro che occupano la posizione di dirigenti-imprenditori-liberi professionisti e si attestano sul 42,1% tra i direttivi-quadri-impiegati. Tra le casalinghe e i ritirati dal lavoro la quota di sportivi non raggiunge il 12% (tavola 1.3 del floppy).

Il livello di istruzione influisce sulla pratica sportiva. Focalizzando l'attenzione sulla popolazione con 6 anni e più, la percentuale di coloro che praticano sport con continuità o saltuariamente è del 44,8% fra le persone che hanno conseguito la laurea, scende al 31,1% fra coloro che hanno conseguito la licenza media e si attesta sul 19,3% fra chi possiede la licenza elementare o nessun titolo di studio. Le differenze tra laureati e persone con titoli di studio bassi diminuiscono però all'aumentare dell'età. Tra i 25-44enni la differenza è di circa 46 punti percentuali, ma diventa di 14 punti tra le persone con 65 anni e più (tavola 1.4 del floppy).

## 2.2 La pratica sportiva continuativa dagli anni '80 al 2000

Le indagini precedentemente svolte consentono di analizzare negli anni l'andamento della pratica sportiva svolta con continuità.

La prima indagine Istat sulla pratica sportiva risale al 1959, quando, alla vigilia delle Olimpiadi del 1960, l'Istituto realizza un'indagine occasionale in cui si chiede agli intervistati di indicare se praticano sport e il tipo di sport praticato. Le attività sportive sono quelle praticate con carattere di continuità e a scopo non professionistico dai componenti della famiglia intervistata.

Solo a partire dall'inizio degli anni 80, lo sport diviene un fenomeno rilevato statisticamente con una certa continuità e con livelli di approfondimento maggiori, attraverso rilevazioni che tendono a caratterizzare sempre meglio lo sportivo e le modalità della pratica. Tra il 1982 e il 1988, infatti, i quesiti sulla pratica sportiva furono inseriti in 4 diverse indagini. Nel 1982 e nel 1985 si chiese alla popolazione di indicare gli sport praticati abitualmente, mentre a partire dall'indagine svolta nel 1988 l'attenzione fu rivolta allo sport praticato con carattere di continuità. Solo nel 1995 l'attenzione si è allargata anche allo sport praticato con carattere di saltuarietà.

E' dunque possibile analizzare l'evoluzione della pratica sportiva negli anni solo limitatamente alla pratica sportiva continuativa; per rendere confrontabili i dati, inoltre, l'attenzione si concentrerà sulla popolazione di 6 anni e più.

### Prospetto 2.1 - Persone di 6 anni e più che praticano sport - Anni 1982, 1985, 1988, 1995 e 2000 (per 100 persone di 6 anni e più con le stesse caratteristiche)

| SESSO, CLASSI DI ETÀ<br>E RIPARTIZIONI GEOGRAFICHE | 1982 (a)    | 1985 (a)    | 1988(b)     | 1995 (b)    | 2000(b)     |
|--|-------------|-------------|-------------|-------------|-------------|
| <b>SESSO</b>                                       |             |             |             |             |             |
| Maschi   | 21,5        | 30,4        | 31,9        | 23,7        | 25,6        |
| Femmine  | 9,5         | 14,4        | 14,4        | 12,7        | 15,4        |
| <b>Totale</b>                                      | <b>15,4</b> | <b>22,2</b> | <b>22,9</b> | <b>18,0</b> | <b>20,4</b> |
| <b>CLASSI Di ETÀ</b>                               |             |             |             |             |             |
| 6-10   | 26,5        | 37,8        | 41,2        | 44,7        | 48,3        |
| 11-14  | 43,6        | 55,1        | 57,9        | 50,0        | 53,2        |
| 15-19  | 36,9        | 45,4        | 44,3        | 34,3        | 40,7        |
| 20-29  | 22,0        | 32,3        | 32,2        | 28,1        | 32,0        |
| 30-39  | 13,1        | 20,8        | 21,6        | 18,4        | 21,1        |
| 40-49  | 8,2         | 14,2        | 15,8        | 12,4        | 16,1        |
| 50-59  | 4,5         | 8,1         | 9,4         | 8,2         | 11,1        |
| 60 e più   | 1,5         | 2,3         | 4,4         | 3,3         | 4,7         |
| <b>Totale</b>                                      | <b>15,4</b> | <b>22,2</b> | <b>22,9</b> | <b>18,0</b> | <b>20,4</b> |
| <b>RIPARTIZIONI GEOGRAFICHE</b>                    |             |             |             |             |             |
| Italia nord-occidentale                            | 17,4        | 25,0        | 26,5        | 22,0        | 22,4        |
| Italia nord-orientale                              | 18,7        | 25,9        | 26,9        | 20,5        | 25,7        |
| Italia centrale                                    | 16,6        | 22,5        | 23,4        | 20,0        | 21,9        |
| Italia meridionale                                 | 11,3        | 18,0        | 17,9        | 13,0        | 15,0        |
| Italia insulare                                    | 13,1        | 17,8        | 17,7        | 12,5        | 15,8        |
| <b>Italia</b>                                      | <b>15,4</b> | <b>22,2</b> | <b>22,9</b> | <b>18,0</b> | <b>20,4</b> |

(a) sport praticato abitualmente

(b) sport praticato con continuità

Dopo una fase di crescita piuttosto regolare, tra il 1988 e il 1995 si registra una diminuzione della popolazione di 6 anni e più che dichiara di praticare uno o più sport con continuità (dal 22,9% al 18,0%). La contrazione riguarda, in particolare, gli uomini che registrano una perdita di oltre 8 punti percentuali (dal 31,9% al 23,7%), mentre le donne perdono meno di 2 punti percentuali (dal 14,4% al 12,7%). La diminuzione riguarda tutte le fasce di età ad eccezione dei più piccoli (tra i 6 e i 10 anni la quota di sportivi continuativi passa, infatti, dal 41,2% al 44,7%), ed è risultata particolarmente forte tra i ragazzi di 11-14 anni e quelli di 15-19: i primi perdono, infatti, circa 8 punti percentuali (dal 57,9% al 50%) e i secondi ben 10 punti (dal 44,3% al 34,3%).

Rispetto al 1995, nel 2000 si registra un incremento della pratica sportiva continuativa (dal 18,0% al 20,4%). La crescita è più forte tra le donne che guadagnano 2,7 punti percentuali (dal 12,7% al 15,4%), mentre gli uomini registrano un incremento più contenuto (1,9 punti percentuali). La ripresa riguarda tutte le classi di età e si concentra in particolare tra i 15-19enni, che passano dal 34,3% al 40,7% con un incremento di 6,4 punti percentuali. La quota di praticanti con continuità rimane comunque inferiore rispetto al 1988 (prospetto 2.1).

La diminuzione della distanza tra uomini e donne, che fino alla metà degli anni '80 era imputabile all'ascesa dello sport femminile, è attribuibile negli anni '90 alla forte contrazione della pratica sportiva maschile. Il 2000 sembrerebbe segnare un'inversione di tendenza, con la ripresa della pratica sportiva continuativa e la riduzione della distanza di genere grazie ad un più forte incremento della pratica sportiva fra le donne.

### 2.3 Età di inizio della pratica sportiva

Rispetto all'età di inizio della pratica sportiva gli uomini risultano più precoci delle donne. Se, infatti, il 51% degli sportivi ha iniziato a praticare sport prima degli 11 anni tale quota sale al 52,3% fra gli uomini e si attesta sul 49% fra le donne.

**Prospetto 2.2 - Persone di 3 anni e più che praticano sport con continuità o saltuariamente per età di inizio della pratica sportiva, sesso, classe di età e ripartizione geografica - Anno 2000 (per 100 persone di 3 anni e più con le stesse caratteristiche che praticano sport con continuità o saltuariamente)**

| SESSO, CLASSI DI ETÀ E<br>RIPARTIZIONE GEOGRAFICA | Età di inizio della pratica sportiva |             |            |            |            |            |            |            |            |            |            | Non<br>indicato | Totale       |  |
|---|--------------------------------------|-------------|------------|------------|------------|------------|------------|------------|------------|------------|------------|-----------------|--------------|--|
|   | fino a 10                            | 11-14       | 15-17      | 18-19      | 20-24      | 25-34      | 35-44      | 45-54      | 55-59      | 60-64      | 65-74      |                 |              |  |
| <b>SESSO</b>                                      |                                      |             |            |            |            |            |            |            |            |            |            |                 |              |  |
| Maschi  | 52,3                                 | 17,5        | 10,4       | 4,2        | 6,1        | 4,2        | 2,2        | 1,0        | 0,4        | 0,2        | 0,2        | 1,1             | 100,0        |  |
| Femmine   | 49,0                                 | 13,5        | 7,6        | 3,3        | 6,8        | 7,0        | 4,6        | 3,4        | 1,3        | 1,0        | 0,9        | 1,5             | 100,0        |  |
| <b>Totale</b>                                     | <b>51,0</b>                          | <b>16,0</b> | <b>9,3</b> | <b>3,9</b> | <b>6,4</b> | <b>5,3</b> | <b>3,2</b> | <b>1,9</b> | <b>0,7</b> | <b>0,5</b> | <b>0,5</b> | <b>1,3</b>      | <b>100,0</b> |  |
| <b>CLASSI DI ETÀ</b>                              |                                      |             |            |            |            |            |            |            |            |            |            |                 |              |  |
| 3-5   | 96,9                                 | -           | -          | -          | -          | -          | -          | -          | -          | -          | -          | 3,1             | 100,0        |  |
| 6-10  | 98,3                                 | -           | -          | -          | -          | -          | -          | -          | -          | -          | -          | 1,7             | 100,0        |  |
| 11-14   | 84,1                                 | 14,6        | -          | -          | -          | -          | -          | -          | -          | -          | -          | 1,3             | 100,0        |  |
| 15-17   | 65,8                                 | 26,2        | 7,0        | -          | -          | -          | -          | -          | -          | -          | -          | 1,0             | 100,0        |  |
| 18-19   | 59,3                                 | 22,5        | 13,9       | 2,8        | -          | -          | -          | -          | -          | -          | -          | 1,4             | 100,0        |  |
| 20-24   | 54,8                                 | 17,8        | 11,9       | 7,6        | 6,7        | -          | -          | -          | -          | -          | -          | 1,2             | 100,0        |  |
| 25-34   | 48,0                                 | 18,1        | 12,1       | 4,8        | 9,4        | 6,8        | -          | -          | -          | -          | -          | 0,8             | 100,0        |  |
| 35-44   | 33,9                                 | 20,7        | 11,3       | 5,2        | 8,3        | 11,1       | 8,3        | -          | -          | -          | -          | 1,1             | 100,0        |  |
| 45-54   | 21,4                                 | 15,5        | 13,1       | 5,7        | 12,2       | 10,9       | 10,5       | 9,3        | -          | -          | -          | 1,5             | 100,0        |  |
| 55-59   | 19,7                                 | 13,6        | 14,1       | 4,3        | 11,2       | 8,5        | 6,8        | 13,9       | 5,7        | -          | -          | 2,2             | 100,0        |  |
| 60-64   | 15,3                                 | 8,4         | 10,1       | 4,4        | 11,1       | 10,1       | 8,1        | 11,3       | 12,3       | 7,3        | -          | 1,7             | 100,0        |  |
| 65-74   | 11,1                                 | 9,3         | 12,4       | 5,7        | 7,9        | 9,0        | 8,2        | 6,2        | 6,4        | 11,0       | 11,3       | 1,3             | 100,0        |  |
| 75 e più  | 9,0                                  | 10,9        | 7,0        | 1,9        | 15,9       | 6,6        | 6,7        | 2,6        | 6,9        | 4,7        | 25,4       | 2,6             | 100,0        |  |
| <b>Totale</b>                                     | <b>51,0</b>                          | <b>16,0</b> | <b>9,3</b> | <b>3,9</b> | <b>6,4</b> | <b>5,3</b> | <b>3,2</b> | <b>1,9</b> | <b>0,7</b> | <b>0,5</b> | <b>0,5</b> | <b>1,3</b>      | <b>100,0</b> |  |
| <b>RIPARTIZIONI GEOGRAFICHE</b>                   |                                      |             |            |            |            |            |            |            |            |            |            |                 |              |  |
| Italia nord-occidentale                           | 54,3                                 | 13,9        | 8,6        | 3,9        | 6,5        | 4,6        | 3,2        | 2,1        | 0,8        | 0,5        | 0,7        | 0,9             | 100,0        |  |
| Italia nord-orientale                             | 52,9                                 | 13,1        | 8,4        | 3,4        | 6,5        | 5,8        | 3,7        | 2,5        | 1,3        | 0,8        | 0,7        | 0,9             | 100,0        |  |
| Italia centrale                                   | 49,0                                 | 16,4        | 8,9        | 3,6        | 6,8        | 6,6        | 3,4        | 2,3        | 0,5        | 0,5        | 0,3        | 1,7             | 100,0        |  |
| Italia meridionale                                | 48,1                                 | 19,8        | 11,7       | 4,2        | 6,0        | 4,7        | 2,4        | 1,0        | 0,3        | 0,3        | 0,1        | 1,4             | 100,0        |  |
| Italia insulare                                   | 45,6                                 | 22,0        | 10,2       | 5,0        | 5,8        | 5,0        | 2,6        | 1,1        | 0,4        | 0,2        | 0,3        | 2,0             | 100,0        |  |
| <b>Italia</b>                                     | <b>51,0</b>                          | <b>16,0</b> | <b>9,3</b> | <b>3,9</b> | <b>6,4</b> | <b>5,3</b> | <b>3,2</b> | <b>1,9</b> | <b>0,7</b> | <b>0,5</b> | <b>0,5</b> | <b>1,3</b>      | <b>100,0</b> |  |

Focalizzando l'attenzione sugli sportivi che hanno iniziato la pratica sportiva prima dei 18 anni, le differenze di genere risultano ancora più forti: l'80,2% degli sportivi, infatti, ha iniziato a praticare sport prima di quest'età, mentre fra le donne tale quota è del 70,1% con una differenza di oltre 10 punti percentuali.

L'analisi per ripartizione geografica mostra come al Nord la popolazione inizi prima a praticare sport. Circa il 53% degli sportivi residenti al Nord, infatti, ha iniziato a praticare sport prima degli 11 anni, mentre nelle Isole si scende al 45,6% (prospetto 2.2).

**Tavola 2.1 - Persone di 3 anni e più che praticano sport con continuità o saltuariamente per età di inizio della pratica sportiva, classe di età e sesso - Anno 2000 (per 100 persone di 3 anni e più della stessa età e dello stesso sesso che praticano sport con continuità o saltuariamente)**

| CLASSI DI ETÀ           | Età di inizio della pratica sportiva |             |             |            |            |            |            |            |            |            |            | Non indicato | Totale     |              |
|-------------------------|--------------------------------------|-------------|-------------|------------|------------|------------|------------|------------|------------|------------|------------|--------------|------------|--------------|
|                         | fino a 10                            | 11-14       | 15-17       | 18-19      | 20-24      | 25-34      | 35-44      | 45-54      | 55-59      | 60-64      | 65-74      |              |            |              |
| <b>MASCHI</b>           |                                      |             |             |            |            |            |            |            |            |            |            |              |            |              |
| 3 - 5                   | 97,5                                 | -           | -           | -          | -          | -          | -          | -          | -          | -          | -          | -            | 2,5        | 100,0        |
| 6 - 10                  | 98,3                                 | -           | -           | -          | -          | -          | -          | -          | -          | -          | -          | -            | 1,7        | 100,0        |
| 11 - 14                 | 85,9                                 | 12,6        | -           | -          | -          | -          | -          | -          | -          | -          | -          | -            | 1,4        | 100,0        |
| 15 - 17                 | 69,6                                 | 24,1        | 4,8         | -          | -          | -          | -          | -          | -          | -          | -          | -            | 1,6        | 100,0        |
| 18 - 19                 | 62,7                                 | 21,6        | 12,0        | 1,5        | -          | -          | -          | -          | -          | -          | -          | -            | 2,2        | 100,0        |
| 20 - 24                 | 57,0                                 | 19,1        | 12,1        | 7,0        | 4,1        | -          | -          | -          | -          | -          | -          | -            | 0,7        | 100,0        |
| 25 - 34                 | 49,5                                 | 20,0        | 13,2        | 4,9        | 7,8        | 4,1        | -          | -          | -          | -          | -          | -            | 0,5        | 100,0        |
| 35 - 44                 | 37,5                                 | 24,2        | 12,6        | 5,6        | 7,6        | 7,5        | 3,8        | -          | -          | -          | -          | -            | 1,2        | 100,0        |
| 45 - 54                 | 24,7                                 | 17,8        | 16,2        | 7,4        | 13,0       | 9,5        | 6,5        | 3,5        | -          | -          | -          | -            | 1,3        | 100,0        |
| 55 - 59                 | 20,5                                 | 16,9        | 17,3        | 5,6        | 14,0       | 9,2        | 7,4        | 5,4        | 1,9        | -          | -          | -            | 1,8        | 100,0        |
| 60 - 64                 | 18,2                                 | 11,6        | 13,3        | 4,7        | 13,4       | 11,2       | 9,9        | 6,8        | 7,6        | 2,2        | -          | -            | 1,0        | 100,0        |
| 65 - 74                 | 12,6                                 | 13,1        | 17,0        | 7,1        | 8,3        | 11,3       | 10,9       | 6,6        | 1,7        | 5,2        | 5,0        | -            | 1,2        | 100,0        |
| 75 e più                | 8,8                                  | 14,7        | 7,0         | 3,1        | 24,2       | 10,3       | 8,8        | 4,4        | 4,7        | 3,7        | 9,6        | -            | 0,8        | 100,0        |
| <b>Totale</b>           | <b>52,3</b>                          | <b>17,5</b> | <b>10,4</b> | <b>4,2</b> | <b>6,1</b> | <b>4,2</b> | <b>2,2</b> | <b>1,0</b> | <b>0,4</b> | <b>0,2</b> | <b>0,2</b> | <b>1,1</b>   | <b>1,1</b> | <b>100,0</b> |
| <b>FEMMINE</b>          |                                      |             |             |            |            |            |            |            |            |            |            |              |            |              |
| 3 - 5                   | 96,4                                 | -           | -           | -          | -          | -          | -          | -          | -          | -          | -          | -            | 3,6        | 100,0        |
| 6 - 10                  | 98,4                                 | -           | -           | -          | -          | -          | -          | -          | -          | -          | -          | -            | 1,6        | 100,0        |
| 11 - 14                 | 81,5                                 | 17,4        | -           | -          | -          | -          | -          | -          | -          | -          | -          | -            | 1,1        | 100,0        |
| 15 - 17                 | 59,5                                 | 29,7        | 10,8        | -          | -          | -          | -          | -          | -          | -          | -          | -            | 0,1        | 100,0        |
| 18 - 19                 | 54,5                                 | 23,9        | 16,5        | 4,7        | -          | -          | -          | -          | -          | -          | -          | -            | 0,4        | 100,0        |
| 20 - 24                 | 51,3                                 | 15,8        | 11,6        | 8,5        | 10,8       | -          | -          | -          | -          | -          | -          | -            | 2,0        | 100,0        |
| 25 - 34                 | 45,3                                 | 15,0        | 10,3        | 4,7        | 12,0       | 11,3       | -          | -          | -          | -          | -          | -            | 1,4        | 100,0        |
| 35 - 44                 | 27,9                                 | 15,0        | 9,1         | 4,6        | 9,5        | 17,1       | 15,7       | -          | -          | -          | -          | -            | 1,0        | 100,0        |
| 45 - 54                 | 15,5                                 | 11,3        | 7,4         | 2,7        | 10,7       | 13,4       | 17,7       | 19,5       | -          | -          | -          | -            | 1,9        | 100,0        |
| 55 - 59                 | 18,3                                 | 8,0         | 8,8         | 2,1        | 6,5        | 7,3        | 5,8        | 28,3       | 12,1       | -          | -          | -            | 2,8        | 100,0        |
| 60 - 64                 | 9,3                                  | 2,0         | 3,7         | 3,7        | 6,5        | 7,9        | 4,3        | 20,3       | 21,7       | 17,5       | -          | -            | 3,2        | 100,0        |
| 65 - 74                 | 8,8                                  | 3,0         | 4,7         | 3,5        | 7,3        | 5,3        | 3,7        | 5,7        | 14,2       | 20,6       | 21,8       | -            | 1,5        | 100,0        |
| 75 e più                | 9,3                                  | 5,2         | 7,0         | -          | 3,4        | 1,0        | 3,5        | -          | 10,2       | 6,2        | 49,0       | -            | 5,3        | 100,0        |
| <b>Totale</b>           | <b>49,0</b>                          | <b>13,5</b> | <b>7,6</b>  | <b>3,3</b> | <b>6,8</b> | <b>7,0</b> | <b>4,6</b> | <b>3,4</b> | <b>1,3</b> | <b>1,0</b> | <b>0,9</b> | <b>1,5</b>   | <b>1,5</b> | <b>100,0</b> |
| <b>MASCHI E FEMMINE</b> |                                      |             |             |            |            |            |            |            |            |            |            |              |            |              |
| 3 - 5                   | 96,9                                 | -           | -           | -          | -          | -          | -          | -          | -          | -          | -          | -            | 3,1        | 100,0        |
| 6 - 10                  | 98,3                                 | -           | -           | -          | -          | -          | -          | -          | -          | -          | -          | -            | 1,7        | 100,0        |
| 11 - 14                 | 84,1                                 | 14,6        | -           | -          | -          | -          | -          | -          | -          | -          | -          | -            | 1,3        | 100,0        |
| 15 - 17                 | 65,8                                 | 26,2        | 7,0         | -          | -          | -          | -          | -          | -          | -          | -          | -            | 1,0        | 100,0        |
| 18 - 19                 | 59,3                                 | 22,5        | 13,9        | 2,8        | -          | -          | -          | -          | -          | -          | -          | -            | 1,4        | 100,0        |
| 20 - 24                 | 54,8                                 | 17,8        | 11,9        | 7,6        | 6,7        | -          | -          | -          | -          | -          | -          | -            | 1,2        | 100,0        |
| 25 - 34                 | 48,0                                 | 18,1        | 12,1        | 4,8        | 9,4        | 6,8        | -          | -          | -          | -          | -          | -            | 0,8        | 100,0        |
| 35 - 44                 | 33,9                                 | 20,7        | 11,3        | 5,2        | 8,3        | 11,1       | 8,3        | -          | -          | -          | -          | -            | 1,1        | 100,0        |
| 45 - 54                 | 21,4                                 | 15,5        | 13,1        | 5,7        | 12,2       | 10,9       | 10,5       | 9,3        | -          | -          | -          | -            | 1,5        | 100,0        |
| 55 - 59                 | 19,7                                 | 13,6        | 14,1        | 4,3        | 11,2       | 8,5        | 6,8        | 13,9       | 5,7        | -          | -          | -            | 2,2        | 100,0        |
| 60 - 64                 | 15,3                                 | 8,4         | 10,1        | 4,4        | 11,1       | 10,1       | 8,1        | 11,3       | 12,3       | 7,3        | -          | -            | 1,7        | 100,0        |
| 65 - 74                 | 11,1                                 | 9,3         | 12,4        | 5,7        | 7,9        | 9,0        | 8,2        | 6,2        | 6,4        | 11,0       | 11,3       | -            | 1,3        | 100,0        |
| 75 e più                | 9,0                                  | 10,9        | 7,0         | 1,9        | 15,9       | 6,6        | 6,7        | 2,6        | 6,9        | 4,7        | 25,4       | -            | 2,6        | 100,0        |
| <b>Totale</b>           | <b>51,0</b>                          | <b>16,0</b> | <b>9,3</b>  | <b>3,9</b> | <b>6,4</b> | <b>5,3</b> | <b>3,2</b> | <b>1,9</b> | <b>0,7</b> | <b>0,5</b> | <b>0,5</b> | <b>1,3</b>   | <b>1,3</b> | <b>100,0</b> |

**Tavola 2.2- Persone di 3 anni e più che praticano sport con continuità per età di inizio della pratica sportiva, classe di età e sesso - Anno 2000** (per 100 persone di 3 anni e più della stessa età e dello stesso sesso che praticano sport con continuità)

| CLASSI DI ETÀ           | Età di inizio della pratica sportiva |             |            |            |            |            |            |            |            |            |            | Non indicato | Totale     |              |
|-------------------------|--------------------------------------|-------------|------------|------------|------------|------------|------------|------------|------------|------------|------------|--------------|------------|--------------|
|                         | fino a 10                            | 11-14       | 15-17      | 18-19      | 20-24      | 25-34      | 35-44      | 45-54      | 55-59      | 60-64      | 65-74      |              |            |              |
| <b>MASCHI</b>           |                                      |             |            |            |            |            |            |            |            |            |            |              |            |              |
| 3 - 5                   | 96,6                                 | -           | -          | -          | -          | -          | -          | -          | -          | -          | -          | -            | 3,4        | 100,0        |
| 6 - 10                  | 98,4                                 | -           | -          | -          | -          | -          | -          | -          | -          | -          | -          | -            | 1,6        | 100,0        |
| 11 - 14                 | 86,8                                 | 11,9        | -          | -          | -          | -          | -          | -          | -          | -          | -          | -            | 1,3        | 100,0        |
| 15 - 17                 | 69,3                                 | 24,1        | 4,8        | -          | -          | -          | -          | -          | -          | -          | -          | -            | 1,8        | 100,0        |
| 18 - 19                 | 63,9                                 | 20,0        | 12,9       | 1,0        | -          | -          | -          | -          | -          | -          | -          | -            | 2,3        | 100,0        |
| 20 - 24                 | 58,0                                 | 19,2        | 10,9       | 6,6        | 4,7        | -          | -          | -          | -          | -          | -          | -            | 0,6        | 100,0        |
| 25 - 34                 | 49,4                                 | 19,1        | 13,0       | 5,3        | 8,1        | 4,6        | -          | -          | -          | -          | -          | -            | 0,4        | 100,0        |
| 35 - 44                 | 39,3                                 | 22,0        | 11,6       | 4,6        | 7,7        | 8,9        | 4,4        | -          | -          | -          | -          | -            | 1,4        | 100,0        |
| 45 - 54                 | 23,1                                 | 16,4        | 17,3       | 8,2        | 13,6       | 10,5       | 5,9        | 3,4        | -          | -          | -          | -            | 1,6        | 100,0        |
| 55 - 59                 | 17,5                                 | 15,5        | 21,6       | 6,6        | 8,9        | 9,5        | 10,4       | 4,7        | 3,2        | -          | -          | -            | 2,1        | 100,0        |
| 60 - 64                 | 16,9                                 | 10,0        | 11,1       | 5,7        | 10,5       | 14,0       | 10,9       | 8,3        | 9,0        | 2,9        | -          | -            | 0,7        | 100,0        |
| 65 - 74                 | 11,8                                 | 16,1        | 16,8       | 9,5        | 4,1        | 12,1       | 9,9        | 5,4        | 1,9        | 3,9        | 8,3        | -            | 0,2        | 100,0        |
| 75 e più                | 12,3                                 | 11,7        | 11,0       | 5,9        | 13,5       | 14,4       | 5,3        | 3,4        | 8,9        | 3,5        | 8,8        | -            | 1,4        | 100,0        |
| <b>Totale</b>           | <b>55,9</b>                          | <b>16,1</b> | <b>9,5</b> | <b>3,9</b> | <b>5,3</b> | <b>4,3</b> | <b>2,1</b> | <b>0,8</b> | <b>0,4</b> | <b>0,2</b> | <b>0,2</b> | <b>1,2</b>   | <b>1,2</b> | <b>100,0</b> |
| <b>FEMMINE</b>          |                                      |             |            |            |            |            |            |            |            |            |            |              |            |              |
| 3 - 5                   | 98,5                                 | -           | -          | -          | -          | -          | -          | -          | -          | -          | -          | -            | 1,5        | 100,0        |
| 6 - 10                  | 98,3                                 | -           | -          | -          | -          | -          | -          | -          | -          | -          | -          | -            | 1,7        | 100,0        |
| 11 - 14                 | 81,8                                 | 17,0        | -          | -          | -          | -          | -          | -          | -          | -          | -          | -            | 1,2        | 100,0        |
| 15 - 17                 | 57,6                                 | 31,8        | 10,6       | -          | -          | -          | -          | -          | -          | -          | -          | -            | -          | 100,0        |
| 18 - 19                 | 57,4                                 | 21,2        | 17,7       | 3,5        | -          | -          | -          | -          | -          | -          | -          | -            | 0,2        | 100,0        |
| 20 - 24                 | 48,7                                 | 16,5        | 13,2       | 7,5        | 11,7       | -          | -          | -          | -          | -          | -          | -            | 2,4        | 100,0        |
| 25 - 34                 | 45,7                                 | 14,6        | 9,4        | 4,4        | 11,8       | 13,0       | -          | -          | -          | -          | -          | -            | 1,2        | 100,0        |
| 35 - 44                 | 24,1                                 | 13,6        | 8,4        | 5,1        | 10,1       | 18,7       | 18,6       | -          | -          | -          | -          | -            | 1,4        | 100,0        |
| 45 - 54                 | 10,9                                 | 11,1        | 7,2        | 2,0        | 8,2        | 12,9       | 22,0       | 23,9       | -          | -          | -          | -            | 1,5        | 100,0        |
| 55 - 59                 | 16,9                                 | 4,2         | 9,6        | 1,0        | 5,7        | 6,5        | 8,1        | 34,8       | 13,2       | -          | -          | -            | -          | 100,0        |
| 60 - 64                 | 6,9                                  | 2,6         | 1,6        | 3,5        | 7,5        | 4,8        | 6,0        | 18,2       | 24,8       | 22,7       | -          | -            | 1,2        | 100,0        |
| 65 - 74                 | 11,1                                 | 2,3         | 4,2        | 1,9        | 10,4       | 4,2        | 0,9        | 7,5        | 13,2       | 19,7       | 23,4       | -            | 1,3        | 100,0        |
| 75 e più                | 8,4                                  | -           | 8,2        | -          | 4,0        | -          | -          | -          | 11,9       | 7,3        | 53,9       | -            | 6,2        | 100,0        |
| <b>Totale</b>           | <b>50,9</b>                          | <b>12,7</b> | <b>6,9</b> | <b>2,8</b> | <b>6,3</b> | <b>6,7</b> | <b>4,9</b> | <b>3,7</b> | <b>1,4</b> | <b>1,1</b> | <b>1,0</b> | <b>1,3</b>   | <b>1,3</b> | <b>100,0</b> |
| <b>MASCHI E FEMMINE</b> |                                      |             |            |            |            |            |            |            |            |            |            |              |            |              |
| 3 - 5                   | 97,7                                 | -           | -          | -          | -          | -          | -          | -          | -          | -          | -          | -            | 2,3        | 100,0        |
| 6 - 10                  | 98,3                                 | -           | -          | -          | -          | -          | -          | -          | -          | -          | -          | -            | 1,7        | 100,0        |
| 11 - 14                 | 84,7                                 | 14,0        | -          | -          | -          | -          | -          | -          | -          | -          | -          | -            | 1,2        | 100,0        |
| 15 - 17                 | 65,1                                 | 26,9        | 6,8        | -          | -          | -          | -          | -          | -          | -          | -          | -            | 1,2        | 100,0        |
| 18 - 19                 | 61,3                                 | 20,5        | 14,8       | 2,0        | -          | -          | -          | -          | -          | -          | -          | -            | 1,4        | 100,0        |
| 20 - 24                 | 54,4                                 | 18,1        | 11,8       | 7,0        | 7,4        | -          | -          | -          | -          | -          | -          | -            | 1,3        | 100,0        |
| 25 - 34                 | 48,1                                 | 17,4        | 11,6       | 5,0        | 9,5        | 7,7        | -          | -          | -          | -          | -          | -            | 0,7        | 100,0        |
| 35 - 44                 | 33,5                                 | 18,7        | 10,3       | 4,8        | 8,7        | 12,7       | 9,9        | -          | -          | -          | -          | -            | 1,4        | 100,0        |
| 45 - 54                 | 18,6                                 | 14,4        | 13,5       | 5,9        | 11,6       | 11,4       | 12,0       | 11,1       | -          | -          | -          | -            | 1,6        | 100,0        |
| 55 - 59                 | 17,3                                 | 10,9        | 16,8       | 4,3        | 7,6        | 8,3        | 9,5        | 16,8       | 7,2        | -          | -          | -            | 1,3        | 100,0        |
| 60 - 64                 | 13,4                                 | 7,4         | 7,8        | 5,0        | 9,4        | 10,8       | 9,1        | 11,8       | 14,6       | 9,9        | -          | -            | 0,8        | 100,0        |
| 65 - 74                 | 11,5                                 | 10,3        | 11,5       | 6,3        | 6,8        | 8,8        | 6,1        | 6,3        | 6,6        | 10,5       | 14,6       | -            | 0,7        | 100,0        |
| 75 e più                | 10,2                                 | 5,6         | 9,5        | 2,8        | 8,6        | 6,9        | 2,5        | 1,6        | 10,5       | 5,5        | 32,2       | -            | 3,9        | 100,0        |
| <b>Totale</b>           | <b>53,9</b>                          | <b>14,8</b> | <b>8,5</b> | <b>3,5</b> | <b>5,7</b> | <b>5,3</b> | <b>3,2</b> | <b>2,0</b> | <b>0,8</b> | <b>0,6</b> | <b>0,6</b> | <b>0,6</b>   | <b>1,3</b> | <b>100,0</b> |

**Tavola 2.3- Persone di 3 anni e più che praticano sport con continuità o saltuariamente per età di inizio della pratica sportiva, regione, ripartizione geografica e tipo di comune - Anno 2000 (per 100 persone di 3 anni e più della stessa zona che praticano sport con continuità o saltuariamente)**

| TERRITORIO                            | Età di inizio della pratica sportiva |             |            |            |            |            |            |            |            |            |            | Non indicato | Totale       |  |
|---------------------------------------|--------------------------------------|-------------|------------|------------|------------|------------|------------|------------|------------|------------|------------|--------------|--------------|--|
|                                       | fino a 10                            | 11-14       | 15-17      | 18-19      | 20-24      | 25-34      | 35-44      | 45-54      | 55-59      | 60-64      | 65-74      |              |              |  |
| <b>REGIONI</b>                        |                                      |             |            |            |            |            |            |            |            |            |            |              |              |  |
| Piemonte                              | 49,9                                 | 15,1        | 11,4       | 4,2        | 7,2        | 3,8        | 3,5        | 1,7        | 0,6        | 0,5        | 0,7        | 1,4          | 100,0        |  |
| Valle d'Aosta                         | 62,1                                 | 10,8        | 6,6        | 3,0        | 4,6        | 6,0        | 1,6        | 1,4        | 0,6        | 0,6        | 0,5        | 2,3          | 100,0        |  |
| Lombardia                             | 56,5                                 | 13,3        | 7,1        | 3,7        | 6,3        | 4,6        | 3,3        | 2,2        | 1,0        | 0,5        | 0,7        | 0,8          | 100,0        |  |
| Trentino-Alto Adige                   | 67,7                                 | 8,1         | 6,8        | 2,6        | 4,3        | 4,8        | 2,1        | 1,2        | 0,2        | 0,5        | 0,2        | 1,4          | 100,0        |  |
| - Bolzano - Bozen                     | 70,8                                 | 8,0         | 5,5        | 2,4        | 3,3        | 4,3        | 1,8        | 0,8        | 0,1        | 0,6        | 0,2        | 2,4          | 100,0        |  |
| - Trento                              | 64,0                                 | 8,3         | 8,4        | 2,8        | 5,6        | 5,4        | 2,6        | 1,8        | 0,3        | 0,4        | 0,3        | 0,1          | 100,0        |  |
| Veneto                                | 49,4                                 | 14,1        | 9,6        | 3,4        | 8,2        | 5,0        | 3,7        | 3,4        | 0,6        | 0,7        | 0,8        | 1,0          | 100,0        |  |
| Friuli-Venezia Giulia                 | 54,4                                 | 13,4        | 8,9        | 2,5        | 4,5        | 8,5        | 3,1        | 2,4        | 1,1        | 0,6        | 0,3        | 0,5          | 100,0        |  |
| Liguria                               | 51,3                                 | 14,5        | 10,7       | 3,7        | 6,5        | 6,5        | 2,4        | 1,8        | 0,7        | 0,7        | 0,4        | 0,6          | 100,0        |  |
| Emilia-Romagna                        | 52,1                                 | 13,3        | 7,2        | 3,8        | 5,6        | 6,3        | 4,4        | 1,8        | 2,6        | 1,1        | 0,9        | 0,8          | 100,0        |  |
| Toscana                               | 50,4                                 | 15,4        | 7,0        | 3,1        | 6,4        | 7,7        | 3,8        | 3,1        | 0,9        | 0,7        | 0,6        | 0,7          | 100,0        |  |
| Umbria                                | 45,9                                 | 14,9        | 12,4       | 4,3        | 7,8        | 6,4        | 3,7        | 1,7        | 0,5        | 0,5        | 0,5        | 1,6          | 100,0        |  |
| Marche                                | 41,5                                 | 15,9        | 9,6        | 4,8        | 9,2        | 7,9        | 4,1        | 2,4        | 0,9        | 0,9        | 0,4        | 2,4          | 100,0        |  |
| Lazio                                 | 50,7                                 | 17,3        | 9,5        | 3,4        | 6,2        | 5,6        | 2,8        | 1,8        | 0,2        | 0,3        | -          | 2,2          | 100,0        |  |
| Abruzzo                               | 47,4                                 | 15,8        | 9,5        | 4,6        | 7,9        | 7,3        | 3,1        | 1,6        | 0,4        | -          | 0,3        | 2,1          | 100,0        |  |
| Molise                                | 45,9                                 | 18,6        | 10,6       | 4,8        | 7,6        | 4,5        | 3,7        | 2,4        | 0,8        | -          | -          | 1,0          | 100,0        |  |
| Campania                              | 46,3                                 | 22,1        | 12,2       | 4,5        | 5,7        | 4,4        | 2,6        | 0,7        | 0,2        | -          | -          | 1,2          | 100,0        |  |
| Puglia                                | 48,6                                 | 18,3        | 13,4       | 4,6        | 5,4        | 4,0        | 2,1        | 0,8        | 0,5        | 0,7        | 0,2        | 1,3          | 100,0        |  |
| Basilicata                            | 47,7                                 | 20,5        | 8,2        | 3,8        | 7,8        | 4,9        | 3,4        | 1,8        | 0,5        | 0,2        | -          | 1,1          | 100,0        |  |
| Calabria                              | 52,8                                 | 20,1        | 9,8        | 2,3        | 6,0        | 4,8        | 1,4        | 0,7        | 0,2        | -          | -          | 1,7          | 100,0        |  |
| Sicilia                               | 45,6                                 | 22,4        | 10,4       | 5,2        | 5,7        | 4,6        | 2,1        | 0,7        | 0,3        | -          | 0,3        | 2,6          | 100,0        |  |
| Sardegna                              | 45,5                                 | 21,1        | 9,7        | 4,4        | 5,9        | 5,9        | 3,6        | 2,0        | 0,6        | 0,6        | 0,2        | 0,4          | 100,0        |  |
| <b>Italia</b>                         | <b>51,0</b>                          | <b>16,0</b> | <b>9,3</b> | <b>3,9</b> | <b>6,4</b> | <b>5,3</b> | <b>3,2</b> | <b>1,9</b> | <b>0,7</b> | <b>0,5</b> | <b>0,5</b> | <b>1,3</b>   | <b>100,0</b> |  |
| <b>RIPARTIZIONI GEOGRAFICHE</b>       |                                      |             |            |            |            |            |            |            |            |            |            |              |              |  |
| Italia nord-occidentale               | 54,3                                 | 13,9        | 8,6        | 3,9        | 6,5        | 4,6        | 3,2        | 2,1        | 0,8        | 0,5        | 0,7        | 0,9          | 100,0        |  |
| Italia nord-orientale                 | 52,9                                 | 13,1        | 8,4        | 3,4        | 6,5        | 5,8        | 3,7        | 2,5        | 1,3        | 0,8        | 0,7        | 0,9          | 100,0        |  |
| Italia centrale                       | 49,0                                 | 16,4        | 8,9        | 3,6        | 6,8        | 6,6        | 3,4        | 2,3        | 0,5        | 0,5        | 0,3        | 1,7          | 100,0        |  |
| Italia meridionale                    | 48,1                                 | 19,8        | 11,7       | 4,2        | 6,0        | 4,7        | 2,4        | 1,0        | 0,3        | 0,3        | 0,1        | 1,4          | 100,0        |  |
| Italia insulare                       | 45,6                                 | 22,0        | 10,2       | 5,0        | 5,8        | 5,0        | 2,6        | 1,1        | 0,4        | 0,2        | 0,3        | 2,0          | 100,0        |  |
| <b>Italia</b>                         | <b>51,0</b>                          | <b>16,0</b> | <b>9,3</b> | <b>3,9</b> | <b>6,4</b> | <b>5,3</b> | <b>3,2</b> | <b>1,9</b> | <b>0,7</b> | <b>0,5</b> | <b>0,5</b> | <b>1,3</b>   | <b>100,0</b> |  |
| <b>TIPI DI COMUNE</b>                 |                                      |             |            |            |            |            |            |            |            |            |            |              |              |  |
| Comune centro dell'area metropolitana | 49,4                                 | 15,8        | 9,5        | 4,0        | 6,1        | 5,5        | 3,4        | 2,0        | 0,6        | 1,2        | 0,9        | 1,6          | 100,0        |  |
| Periferia dell'area metropolitana     | 48,9                                 | 16,2        | 11,1       | 3,9        | 6,6        | 4,8        | 2,9        | 2,2        | 1,1        | 0,5        | 0,4        | 1,5          | 100,0        |  |
| Fino a 2.000 abitanti                 | 55,9                                 | 15,1        | 9,5        | 3,6        | 6,7        | 3,6        | 2,0        | 1,9        | 0,4        | 0,1        | 0,1        | 1,1          | 100,0        |  |
| Da 2.001 a 10.000 abitanti            | 53,3                                 | 16,3        | 8,2        | 3,4        | 7,1        | 5,0        | 3,1        | 1,7        | 0,7        | 0,1        | 0,3        | 0,8          | 100,0        |  |
| Da 10.001 a 50.000 abitanti           | 50,6                                 | 16,3        | 9,4        | 3,7        | 6,2        | 5,7        | 3,4        | 2,0        | 0,5        | 0,5        | 0,4        | 1,1          | 100,0        |  |
| 50.001 abitanti e più                 | 49,9                                 | 15,3        | 9,3        | 4,5        | 5,8        | 5,9        | 3,2        | 1,8        | 1,1        | 0,8        | 0,5        | 1,8          | 100,0        |  |
| <b>Italia</b>                         | <b>51,0</b>                          | <b>16,0</b> | <b>9,3</b> | <b>3,9</b> | <b>6,4</b> | <b>5,3</b> | <b>3,2</b> | <b>1,9</b> | <b>0,7</b> | <b>0,5</b> | <b>0,5</b> | <b>1,3</b>   | <b>100,0</b> |  |

**Tavola 2.4 - Persone di 3 anni e più che praticano sport con continuità per età di inizio della pratica sportiva, regione, ripartizione geografica e tipo di comune - Anno 2000** (per 100 persone di 3 anni e più della stessa zona che praticano sport con continuità)

| TERRITORIO                            | Età di inizio della pratica sportiva |             |            |            |            |            |            |            |            |            |            | Non indicato | Totale       |  |
|---------------------------------------|--------------------------------------|-------------|------------|------------|------------|------------|------------|------------|------------|------------|------------|--------------|--------------|--|
|                                       | fino a 10                            | 11-14       | 15-17      | 18-19      | 20-24      | 25-34      | 35-44      | 45-54      | 55-59      | 60-64      | 65-74      |              |              |  |
| <b>REGIONI</b>                        |                                      |             |            |            |            |            |            |            |            |            |            |              |              |  |
| Piemonte                              | 50,0                                 | 15,0        | 10,9       | 4,2        | 7,0        | 4,2        | 3,6        | 2,1        | 0,5        | 0,6        | 0,4        | 1,6          | 100,0        |  |
| Valle d'Aosta                         | 65,2                                 | 12,0        | 5,3        | 2,6        | 2,5        | 5,4        | 1,5        | 1,3        | 0,2        | 0,5        | 0,7        | 2,8          | 100,0        |  |
| Lombardia                             | 59,3                                 | 11,8        | 5,8        | 3,3        | 6,0        | 4,9        | 3,5        | 2,2        | 1,1        | 0,5        | 1,0        | 0,5          | 100,0        |  |
| Trentino-Alto Adige                   | 70,3                                 | 8,3         | 6,0        | 2,4        | 3,5        | 3,8        | 2,1        | 1,2        | 0,2        | 0,7        | 0,3        | 1,3          | 100,0        |  |
| - Bolzano - Bozen                     | 73,1                                 | 7,3         | 5,7        | 2,5        | 2,2        | 3,7        | 1,4        | 0,7        | 0,2        | 0,9        | 0,1        | 2,1          | 100,0        |  |
| - Trento                              | 66,6                                 | 9,5         | 6,3        | 2,4        | 5,2        | 4,1        | 2,9        | 1,8        | 0,3        | 0,4        | 0,5        | 0,1          | 100,0        |  |
| Veneto                                | 52,3                                 | 13,1        | 8,8        | 4,1        | 6,9        | 4,8        | 3,5        | 3,5        | 0,5        | 0,9        | 1,1        | 0,7          | 100,0        |  |
| Friuli-Venezia Giulia                 | 55,8                                 | 12,6        | 8,4        | 2,0        | 4,3        | 8,0        | 3,2        | 2,7        | 1,2        | 0,8        | 0,4        | 0,5          | 100,0        |  |
| Liguria                               | 57,3                                 | 12,2        | 8,8        | 3,2        | 5,7        | 5,4        | 1,7        | 2,3        | 1,1        | 1,1        | 0,6        | 0,5          | 100,0        |  |
| Emilia-Romagna                        | 55,8                                 | 11,6        | 6,9        | 3,1        | 4,8        | 6,1        | 4,6        | 1,8        | 3,1        | 1,1        | 1,0        | 0,2          | 100,0        |  |
| Toscana                               | 54,0                                 | 14,5        | 6,6        | 3,1        | 5,5        | 6,8        | 3,5        | 3,1        | 0,9        | 0,6        | 0,7        | 0,7          | 100,0        |  |
| Umbria                                | 49,6                                 | 13,8        | 11,1       | 3,5        | 7,0        | 6,6        | 4,1        | 1,1        | 0,7        | 0,7        | 0,3        | 1,4          | 100,0        |  |
| Marche                                | 45,3                                 | 14,4        | 8,6        | 4,2        | 8,9        | 8,0        | 4,3        | 2,2        | 0,5        | 0,8        | 0,5        | 2,1          | 100,0        |  |
| Lazio                                 | 54,0                                 | 15,2        | 9,8        | 3,0        | 5,0        | 5,6        | 2,4        | 2,1        | 0,3        | 0,3        | -          | 2,4          | 100,0        |  |
| Abruzzo                               | 54,9                                 | 15,3        | 8,1        | 2,5        | 6,7        | 5,3        | 3,3        | 1,2        | 0,4        | -          | 0,2        | 2,2          | 100,0        |  |
| Molise                                | 47,2                                 | 15,6        | 10,2       | 5,3        | 8,9        | 5,0        | 3,6        | 2,4        | 0,4        | -          | -          | 1,4          | 100,0        |  |
| Campania                              | 48,3                                 | 21,8        | 11,5       | 4,1        | 5,0        | 4,0        | 3,1        | 0,4        | -          | 0,1        | -          | 1,6          | 100,0        |  |
| Puglia                                | 52,8                                 | 16,3        | 11,5       | 4,2        | 5,4        | 3,9        | 1,6        | 1,3        | 0,7        | 0,6        | 0,4        | 1,4          | 100,0        |  |
| Basilicata                            | 55,1                                 | 17,4        | 5,3        | 2,9        | 9,1        | 4,8        | 2,2        | 1,6        | 0,8        | -          | -          | 0,9          | 100,0        |  |
| Calabria                              | 57,6                                 | 18,7        | 8,4        | 1,5        | 4,9        | 4,4        | 1,8        | 0,4        | 0,4        | -          | -          | 2,0          | 100,0        |  |
| Sicilia                               | 47,2                                 | 21,4        | 10,2       | 4,7        | 4,5        | 5,4        | 2,1        | 0,7        | 0,2        | -          | 0,2        | 3,5          | 100,0        |  |
| Sardegna                              | 48,3                                 | 19,8        | 8,1        | 3,7        | 5,9        | 5,8        | 4,5        | 1,7        | 0,9        | 0,6        | 0,3        | 0,6          | 100,0        |  |
| <b>Italia</b>                         | <b>53,9</b>                          | <b>14,8</b> | <b>8,5</b> | <b>3,5</b> | <b>5,7</b> | <b>5,3</b> | <b>3,2</b> | <b>2,0</b> | <b>0,8</b> | <b>0,6</b> | <b>0,6</b> | <b>1,3</b>   | <b>100,0</b> |  |
| <b>RIPARTIZIONI GEOGRAFICHE</b>       |                                      |             |            |            |            |            |            |            |            |            |            |              |              |  |
| Italia nord-occidentale               | 56,7                                 | 12,7        | 7,4        | 3,5        | 6,2        | 4,8        | 3,4        | 2,2        | 0,9        | 0,6        | 0,8        | 0,8          | 100,0        |  |
| Italia nord-orientale                 | 55,7                                 | 12,0        | 7,8        | 3,3        | 5,5        | 5,5        | 3,7        | 2,6        | 1,5        | 0,9        | 0,9        | 0,5          | 100,0        |  |
| Italia centrale                       | 52,6                                 | 14,8        | 8,8        | 3,2        | 5,8        | 6,3        | 3,1        | 2,3        | 0,5        | 0,5        | 0,3        | 1,8          | 100,0        |  |
| Italia meridionale                    | 51,9                                 | 18,5        | 10,4       | 3,6        | 5,6        | 4,2        | 2,5        | 0,9        | 0,4        | 0,2        | 0,1        | 1,6          | 100,0        |  |
| Italia insulare                       | 47,5                                 | 20,9        | 9,5        | 4,4        | 4,9        | 5,5        | 2,8        | 1,0        | 0,4        | 0,2        | 0,2        | 2,6          | 100,0        |  |
| <b>Italia</b>                         | <b>53,9</b>                          | <b>14,8</b> | <b>8,5</b> | <b>3,5</b> | <b>5,7</b> | <b>5,3</b> | <b>3,2</b> | <b>2,0</b> | <b>0,8</b> | <b>0,6</b> | <b>0,6</b> | <b>1,3</b>   | <b>100,0</b> |  |
| <b>TIPDI COMUNE</b>                   |                                      |             |            |            |            |            |            |            |            |            |            |              |              |  |
| Comune centro dell'area metropolitana | 51,1                                 | 14,7        | 9,0        | 3,9        | 5,4        | 5,5        | 3,4        | 2,4        | 0,7        | 1,0        | 1,0        | 1,7          | 100,0        |  |
| Periferia dell'area metropolitana     | 51,7                                 | 14,5        | 9,7        | 3,2        | 6,7        | 5,5        | 2,9        | 1,9        | 1,1        | 0,6        | 0,2        | 1,9          | 100,0        |  |
| Fino a 2.000 abitanti                 | 59,5                                 | 12,3        | 8,9        | 3,4        | 5,4        | 4,2        | 2,2        | 2,4        | 0,4        | 0,0        | 0,1        | 1,0          | 100,0        |  |
| Da 2.001 a 10.000 abitanti            | 55,9                                 | 15,2        | 7,5        | 3,1        | 6,3        | 4,9        | 3,4        | 1,7        | 0,9        | 0,1        | 0,5        | 0,5          | 100,0        |  |
| Da 10.001 a 50.000 abitanti           | 54,6                                 | 15,3        | 8,5        | 2,9        | 5,5        | 5,4        | 3,4        | 1,9        | 0,5        | 0,5        | 0,5        | 0,9          | 100,0        |  |
| 50.001 abitanti e più                 | 53,1                                 | 14,2        | 8,4        | 4,7        | 5,1        | 5,3        | 2,8        | 2,1        | 1,1        | 0,7        | 0,7        | 1,8          | 100,0        |  |
| <b>Italia</b>                         | <b>53,9</b>                          | <b>14,8</b> | <b>8,5</b> | <b>3,5</b> | <b>5,7</b> | <b>5,3</b> | <b>3,2</b> | <b>2,0</b> | <b>0,8</b> | <b>0,6</b> | <b>0,6</b> | <b>1,3</b>   | <b>100,0</b> |  |



### 3 I motivi della pratica e della non pratica sportiva

#### 3.1 I motivi per cui si pratica sport

Lo sport è praticato prevalentemente per passione o per piacere (62,9%), per svago (49,8%) e per mantenersi in forma (49,2%). In particolare il mantenersi in forma è un bisogno maggiormente sentito dalle donne (il 56,3% contro il 44,8% degli uomini), le quali attribuiscono anche maggior valore alle potenzialità terapeutiche dello sport: il 16,6% di esse, infatti, dichiara di praticare sport a scopo terapeutico rispetto al 5,9% degli uomini.

Anche la diminuzione dello stress costituisce una motivazione molto importante, indicata dal 26% degli sportivi, segue con il 20,7% la possibilità che lo sport offre di frequentare altre persone. La motivazione per stare in mezzo alla natura è indicata dal 10,3% dei praticanti e in particolare dagli uomini (12,2% rispetto al 7,4% delle donne).

Le motivazioni della pratica sportiva variano sensibilmente al variare dell'età. I più giovani vivono lo sport come una passione (il 77,2% dei praticanti di 11-14 anni e il 73,7% dei 15-17enni affermano di praticare sport per passione/piacere), ne sottolineano l'aspetto socializzante (oltre il 25% degli 11-19enni pratica sport per stare con altre persone) e l'importanza per i valori che trasmette (il 16,5% degli 11-14enni e il 15,6% dei bambini di 6-10 anni praticano sport per i valori che trasmette).

**Prospetto 3.1 - Persone di 3 anni e più che praticano sport con continuità o saltuariamente per motivo della pratica, sesso, classe di età e ripartizione geografica - Anno 2000 (per 100 persone di 3 anni e più con le stesse caratteristiche che praticano sport con continuità o saltuariamente)**

| SESSO, CLASSI DI ETÀ<br>E RIPARTIZIONI<br>GEOGRAFICHE | Motivazioni della pratica sportiva |                      |                     |                           |                                   |                                     |                                     |                        |                                  |
|---|------------------------------------|----------------------|---------------------|---------------------------|-----------------------------------|-------------------------------------|-------------------------------------|------------------------|----------------------------------|
|   | Svago                              | Piacere,<br>passione | Tenersi in<br>forma | Scopo<br>tera-<br>peutico | Frequen-<br>tare altre<br>persone | Stare in<br>mezzo<br>alla<br>natura | Stare al<br>passo<br>con i<br>tempi | Scaricare<br>lo stress | Per i<br>valori che<br>trasmette |
| <b>SESSO</b>  |                                    |                      |                     |                           |                                   |                                     |                                     |                        |                                  |
| Maschi  | 51,8                               | 70,1                 | 44,8                | 5,9                       | 20,8                              | 12,2                                | 1,3                                 | 24,8                   | 9,3                              |
| Femmine   | 46,8                               | 51,6                 | 56,3                | 16,6                      | 20,6                              | 7,4                                 | 1,2                                 | 27,9                   | 6,6                              |
| <b>Totale</b>   | <b>49,8</b>                        | <b>62,9</b>          | <b>49,2</b>         | <b>10,1</b>               | <b>20,7</b>                       | <b>10,3</b>                         | <b>1,3</b>                          | <b>26,0</b>            | <b>8,2</b>                       |
| <b>CLASSI D'ETA'</b>                                  |                                    |                      |                     |                           |                                   |                                     |                                     |                        |                                  |
| 3-5   | 44,9                               | 45,3                 | 11,0                | 12,9                      | 18,7                              | 2,4                                 | 0,6                                 | 2,5                    | 10,7                             |
| 6-10  | 45,3                               | 71,7                 | 15,7                | 9,2                       | 25,4                              | 3,0                                 | 0,7                                 | 6,6                    | 15,6                             |
| 11-14   | 48,9                               | 77,2                 | 26,5                | 7,0                       | 25,7                              | 3,0                                 | 1,3                                 | 9,2                    | 16,5                             |
| 15-17   | 54,1                               | 73,7                 | 43,0                | 4,8                       | 27,8                              | 3,2                                 | 0,9                                 | 15,2                   | 11,9                             |
| 18-19   | 56,5                               | 70,7                 | 51,9                | 3,4                       | 25,2                              | 4,2                                 | 2,9                                 | 23,9                   | 12,2                             |
| 20-24   | 52,4                               | 65,4                 | 60,0                | 4,7                       | 23,3                              | 4,7                                 | 1,4                                 | 30,9                   | 7,6                              |
| 25-34   | 52,4                               | 60,5                 | 61,8                | 6,5                       | 19,1                              | 10,0                                | 1,1                                 | 35,1                   | 6,5                              |
| 35-44   | 50,5                               | 56,5                 | 58,9                | 10,9                      | 15,4                              | 16,6                                | 0,8                                 | 37,4                   | 5,2                              |
| 45-54   | 45,4                               | 55,8                 | 55,0                | 16,5                      | 15,9                              | 19,9                                | 1,3                                 | 33,4                   | 4,3                              |
| 55-59   | 46,9                               | 57,7                 | 55,1                | 20,3                      | 19,7                              | 20,6                                | 2,2                                 | 24,6                   | 2,7                              |
| 60-64   | 44,1                               | 58,5                 | 48,7                | 23,3                      | 20,1                              | 20,2                                | 1,8                                 | 17,7                   | 2,3                              |
| 65-74   | 45,0                               | 47,9                 | 44,6                | 32,3                      | 20,0                              | 18,4                                | 2,6                                 | 16,7                   | 3,5                              |
| 75 e più  | 37,7                               | 49,8                 | 48,0                | 42,4                      | 28,1                              | 13,4                                | 3,4                                 | 7,4                    | 1,3                              |
| <b>Totale</b>   | <b>49,8</b>                        | <b>62,9</b>          | <b>49,2</b>         | <b>10,1</b>               | <b>20,7</b>                       | <b>10,3</b>                         | <b>1,3</b>                          | <b>26,0</b>            | <b>8,2</b>                       |
| <b>RIPARTIZIONI GEOGRAFICHE</b>                       |                                    |                      |                     |                           |                                   |                                     |                                     |                        |                                  |
| Italia nord-occidentale                               | 50,0                               | 62,7                 | 48,8                | 10,5                      | 19,6                              | 12,5                                | 1,3                                 | 27,7                   | 7,8                              |
| Italia nord-orientale                                 | 49,0                               | 62,3                 | 51,7                | 12,5                      | 25,6                              | 15,6                                | 1,1                                 | 33,7                   | 9,8                              |
| Italia centrale                                       | 50,6                               | 63,1                 | 48,8                | 10,1                      | 19,1                              | 8,1                                 | 0,9                                 | 23,4                   | 7,2                              |
| Italia meridionale                                    | 50,7                               | 63,7                 | 47,2                | 7,9                       | 18,3                              | 5,0                                 | 1,7                                 | 19,0                   | 8,1                              |
| Italia insulare                                       | 48,0                               | 63,0                 | 49,7                | 6,8                       | 20,4                              | 5,0                                 | 1,2                                 | 20,4                   | 8,5                              |
| <b>Italia</b>   | <b>49,8</b>                        | <b>62,9</b>          | <b>49,2</b>         | <b>10,1</b>               | <b>20,7</b>                       | <b>10,3</b>                         | <b>1,3</b>                          | <b>26,0</b>            | <b>8,2</b>                       |

Superata la soglia dei 20 anni, pur rimanendo importanti le motivazioni legate all'aspetto ludico e di piacere, acquistano più importanza il desiderio di mantenere una buona forma fisica, indicato dal 61% circa dei 20-34enni, e la possibilità di scaricare lo stress, motivazione indicata dal 37,4% degli sportivi tra i 35 e i 44 anni (prospetto 3.1).

Entrambe le motivazioni sono particolarmente sentite dalle donne che, più degli uomini, scelgono di praticare un'attività sportiva per migliorare il benessere psico-fisico: oltre il 65% delle sportive tra i 20 e i 54 anni pratica sport per mantenersi in forma con punte che raggiungono il 72,5% tra le 20-24enni. Inoltre, più del 41% delle praticanti tra i 35 e i 44 anni indica come motivazione 'scaricare lo stress', mentre tra gli uomini la quota scende al 35,2% (tavola 3.1).

All'aumentare dell'età vengono sottolineate sempre più le capacità terapeutiche dello sport, se si escludono, infatti, i piccolissimi (il 12,9% dei praticanti di 3-5 anni fa sport a scopo terapeutico) questa motivazione acquista valore a partire dai 45 anni, per diventare prevalente tra i praticanti con 75 anni e più e in particolare tra le donne.

Anche il fare sport per stare in mezzo alla natura acquista valore al crescere dell'età e viene indicato in particolare dagli uomini. Se, in generale, il 10,3% degli sportivi pratica per stare in mezzo alla natura, tale motivazione supera il 23,5% tra gli uomini di 45-74 anni (prospetto 3.1).

Analizzando la dimensione territoriale emerge come alcune motivazioni della pratica sportiva pesino in modo diverso nelle varie ripartizioni. Le maggiori differenze riguardano la possibilità di scaricare stress e tensioni attraverso lo sport, motivazione indicata dal 33,7% degli sportivi residenti nel Nord-est, mentre nel Sud si scende al 19% con una differenza di 14,7 punti percentuali.

Gli aspetti socializzanti dello sport sono molto più sentiti nel Nord-est rispetto al resto del Paese (25,6% contro valori che nelle altre ripartizioni variano tra il 20,4% delle Isole e il 18,3% del Centro), così come la possibilità offerta dallo sport di stare in mezzo alla natura indicata dal 15,6% degli sportivi residenti nel Nord-est e dal 12,5% di quelli residenti nel Nord-ovest, laddove nel Sud e nelle Isole tale quota scende al 5%.

Le possibilità terapeutiche offerte dallo sport sono maggiormente indicate nelle ripartizioni in cui maggiore è la quota di anziani residenti e di anziani che praticano sport (il 12,5% al Nord-est contro il 6,8% nelle Isole e il 7,9% nel Sud) (prospetto 3.1).

Infine, se si considera la dimensione professionale, emerge come gli occupati che ricoprono le più alte posizioni nel mondo del lavoro vivano lo sport prevalentemente come un mezzo per ritrovare una buona forma fisica (in particolare le occupate), per scaricare lo stress e per stare in mezzo alla natura con percentuali di adesione molto più alte della media. Se, in generale, il 56,6% degli sportivi (sia uomini che donne) di 15 anni e più pratica per mantenersi in forma, tale quota sale al 65,8% fra le sportive, e raggiunge il 70,7% tra le donne che ricoprono la posizione di direttivi-quadri-impiegate e il 69,2% tra le dirigenti-imprenditrici-libere professioniste.

Allo stesso modo le donne che ricoprono queste posizioni praticano sport per scaricare lo stress con valori molto più alti della media (il 42% circa contro il 33,8% delle sportive di 15 anni e più).

La pratica sportiva per stare in mezzo alla natura mostra le adesioni maggiori tra i ritirati dal lavoro (20,1%) e i dirigenti-imprenditori-liberi professionisti (19,3%) laddove, in generale, questa motivazione è stata indicata dal 12,2% degli sportivi di 15 anni e più (tavola 3.5 del floppy).

### **3.2 I motivi per cui non si pratica sport**

Passando alle motivazioni per cui non si pratica sport, la mancanza di tempo viene indicata come la causa principale (il 40,6% dei non praticanti) in particolare dagli uomini (il 44,3% dei non sportivi contro il 37,8% delle donne). Seguono la mancanza di interesse (29,7%), l'età (24,7%), la stanchezza/pigrizia (13,5%) e i motivi di salute (13,2%).

Anche rispetto alle motivazioni della non pratica l'età gioca un ruolo fondamentale. E' interessante notare, ad esempio, che circa l'11% dei ragazzi tra gli 11 e i 19 anni che non praticano sport indicano i motivi economici come causa, e il 18,5% degli 11-14enni e il 16,4% dei bambini di 6-10 anni indicano la mancanza di impianti o la difficoltà a raggiungerli. Tra i più giovani pesa anche la stanchezza/pigrizia (con valori che variano tra il 17,2% e il 22% nella fascia d'età fra i 15 e i 19 anni) (prospetto 3.2).

Al crescere dell'età acquista sempre più peso la mancanza di tempo e già a partire dai 18 anni oltre la metà dei non sportivi indica questa motivazione, con punte massime tra i 35 e i 44 anni (67,5%) e in particolare tra gli uomini (75,3%) (tavola 3.5).

I motivi di salute e l'età acquistano importanza a partire dai 55 anni, costituendo le due principali motivazioni della non pratica per le persone con 75 anni e più: ben l'80,0% dei non praticanti appartenenti a questa fascia d'età, infatti, individua nell'età un impedimento alla pratica sportiva, mentre il 39,3% indica i motivi di salute.

Un aspetto interessante riguarda i più piccoli: il 74,4% dei bambini non praticanti in età compresa fra i 3 e i 5 anni non pratica sport a causa dell'età, motivazione che sale al 77,3% tra i maschi e si attesta al 71,1% tra le

femmine. Sembrerebbe, dunque, ancora esistere un ostacolo forte da parte dei genitori alla pratica sportiva dei propri figli in età infantile (tavola 3.5).

**Prospetto 3.2 - Persone di 3 anni e più che non praticano sport per motivo della non pratica, sesso, classe di età e ripartizione geografica - Anno 2000 (per 100 persone di 3 anni e più con le stesse caratteristiche che non praticano sport)**

| SESSO, CLASSI DI ETÀ<br>E RIPARTIZIONI<br>GEOGRAFICHE | Motivazioni per cui non si pratica sport |                   |   |                  |            |                  |             |                      |                  |
|---|--|-------------------|---|------------------|------------|------------------|-------------|----------------------|------------------|
|   | Mancanza di interesse                    | Mancanza di tempo | Mancanza di impianti, difficoltà a raggiungerli | Motivi economici | Disabilità | Motivi di salute | Età         | Stanchezza, pigrizia | Motivi familiari |
| <b>SESSO</b>  |  |                   |   |                  |            |                  |             |                      |                  |
| Maschi  | 27,7                                     | 44,3              | 3,7   | 5,1              | 2,1        | 12,6             | 23,8        | 13,3                 | 5,7              |
| Femmine   | 31,3                                     | 37,8              | 4,3   | 5,4              | 1,9        | 13,7             | 25,3        | 13,7                 | 13,7             |
| <b>Totale</b>   | <b>29,7</b>                              | <b>40,6</b>       | <b>4,0</b>                                      | <b>5,3</b>       | <b>2,0</b> | <b>13,2</b>      | <b>24,7</b> | <b>13,5</b>          | <b>10,3</b>      |
| <b>CLASSI DI ETÀ</b>                                  |  |                   |   |                  |            |                  |             |                      |                  |
| 3-5   | 6,4                                      | 2,6               | 8,2   | 3,4              | 0,1        | 1,3              | 74,4        | 0,6                  | 4,3              |
| 6-10  | 25,1                                     | 20,0              | 16,4  | 9,4              | 0,3        | 2,6              | 26,9        | 5,8                  | 10,7             |
| 11-14   | 38,0                                     | 41,3              | 18,5  | 10,5             | 0,3        | 2,1              | 3,6         | 14,5                 | 5,3              |
| 15-17   | 38,0                                     | 47,9              | 12,4  | 11,4             | 0,6        | 3,3              | 0,7         | 17,2                 | 4,1              |
| 18-19   | 36,9                                     | 52,0              | 6,9   | 10,4             | 1,0        | 3,4              | 0,6         | 22,0                 | 4,1              |
| 20-24   | 36,1                                     | 54,0              | 6,7   | 9,1              | 0,5        | 3,0              | 0,1         | 17,5                 | 6,0              |
| 25-34   | 28,2                                     | 63,1              | 4,2   | 7,7              | 0,8        | 3,5              | 0,3         | 15,8                 | 15,0             |
| 35-44   | 27,3                                     | 67,5              | 3,6   | 6,7              | 1,0        | 3,9              | 0,9         | 15,5                 | 17,2             |
| 45-54   | 34,2                                     | 58,9              | 3,1   | 5,2              | 1,0        | 6,9              | 5,3         | 18,5                 | 12,4             |
| 55-59   | 40,3                                     | 38,5              | 2,1   | 5,0              | 1,8        | 14,4             | 16,8        | 17,0                 | 10,6             |
| 60-64   | 38,8                                     | 27,0              | 2,2   | 3,5              | 1,7        | 17,2             | 32,1        | 15,3                 | 9,5              |
| 65-74   | 31,0                                     | 12,8              | 1,6   | 2,3              | 3,3        | 29,4             | 56,7        | 10,4                 | 7,0              |
| 75 e più  | 16,0                                     | 4,1               | 0,5   | 0,9              | 7,2        | 39,3             | 80,0        | 4,4                  | 2,4              |
| <b>Totale</b>   | <b>29,7</b>                              | <b>40,6</b>       | <b>4,0</b>                                      | <b>5,3</b>       | <b>2,0</b> | <b>13,2</b>      | <b>24,7</b> | <b>13,5</b>          | <b>10,3</b>      |
| <b>RIPARTIZIONI GEOGRAFICHE</b>                       |  |                   |   |                  |            |                  |             |                      |                  |
| Italia nord-occidentale                               | 26,3                                     | 43,2              | 1,8   | 3,9              | 1,6        | 14,5             | 25,3        | 15,1                 | 8,9              |
| Italia nord-orientale                                 | 27,7                                     | 43,5              | 2,3   | 2,9              | 2,6        | 14,2             | 22,7        | 16,2                 | 9,8              |
| Italia centrale                                       | 29,6                                     | 41,4              | 3,0   | 5,3              | 1,7        | 13,0             | 25,6        | 14,7                 | 8,9              |
| Italia meridionale                                    | 32,6                                     | 37,3              | 6,5   | 7,4              | 2,1        | 12,0             | 25,3        | 11,5                 | 12,2             |
| Italia insulare                                       | 33,1                                     | 37,4              | 6,7   | 6,4              | 2,1        | 12,2             | 23,1        | 10,0                 | 11,3             |
| <b>Italia</b>   | <b>29,7</b>                              | <b>40,6</b>       | <b>4,0</b>                                      | <b>5,3</b>       | <b>2,0</b> | <b>13,2</b>      | <b>24,7</b> | <b>13,5</b>          | <b>10,3</b>      |

L'analisi dettagliata per regione e ripartizione geografica mostra come le varie motivazioni pesino in modo diverso sul territorio. Se, in generale, il 40,6% dei sedentari non pratica per mancanza di tempo, tale motivazione supera il 43% al Nord e si attesta sul 37,4% al Sud con una differenza di circa 6 punti percentuali. Anche la stanchezza/pigrizia costituisce una motivazione più forte al Nord: viene infatti indicata dal 16,2% dei non praticanti residenti al Nord-est contro circa l'11% del Sud e delle Isole.

La carenza di impianti sportivi, impedimento oggettivo per la pratica sportiva, viene indicata da circa il 6,6% dei non sportivi residenti al Sud e nelle Isole, laddove nel Nord-ovest tale motivazione è indicata solo dall'1,8% (prospetto 3.2). Se si scende nel dettaglio regionale si nota come tale motivazione raggiunge il 10% in Calabria. Ad essere più svantaggiati sono gli abitanti dei comuni di piccole dimensioni, quelli in cui la popolazione non supera i 2.000 abitanti, dove tale motivazione raggiunge l'11,3%.

Allo stesso modo i motivi economici prevalgono al Sud dove vengono indicati dal 7,4% dei sedentari e nei comuni Centro dell'area metropolitana (10,3%), mentre costituiscono una causa di minore importanza al Nord (2,9% al Nord-est e 3,9% al Nord-ovest) e nei comuni con meno di 2000 abitanti (1,6%) (tavola 3.6).

Passando alla dimensione professionale, la mancanza di interesse prevale tra le persone in cerca di prima o di nuova occupazione (45% circa), così come i motivi economici (circa il 20%).

La mancanza di tempo costituisce, invece, un fattore fortemente vincolante soprattutto tra gli occupati (73,3%) e, in particolare, tra i dirigenti-imprenditori-liberi professionisti (79,6%).

Infine, un aspetto interessante riguarda le casalinghe che nel 20,8% dei casi affermano di non praticare sport per motivi familiari, laddove, in generale, tale motivazione viene indicata dal 10,6% della popolazione di 15 anni e più (tavola 3.11 del floppy).

**Tavola 3.1 - Persone di 3 anni e più che praticano sport con continuità o saltuariamente per motivo della pratica, classe di età e sesso - Anno 2000 (per 100 persone di 3 anni e più della stessa età e dello stesso sesso che praticano sport con continuità o saltuariamente)**

| CLASSI DI ETÀ           | Motivi della pratica sportiva |                   |                  |                   |                    |                           |                            |                            |                     |                            |                  | Altro      |
|-------------------------|-------------------------------|-------------------|------------------|-------------------|--------------------|---------------------------|----------------------------|----------------------------|---------------------|----------------------------|------------------|------------|
|                         | Svago                         | Piacere, passione | Tenersi in forma | Scopo terapeutico | Guadagno economico | Frequentare altre persone | Stare in mezzo alla natura | Stare al passo con i tempi | Scaricare lo stress | Per i valori che trasmette | Motivi di lavoro |            |
| <b>MASCHI</b>           |                               |                   |                  |                   |                    |                           |                            |                            |                     |                            |                  |            |
| 3 - 5                   | 48,4                          | 33,4              | 10,7             | 11,2              | -                  | 21,0                      | 2,9                        | -                          | 2,0                 | 12,1                       | -                | 13,8       |
| 6 - 10                  | 46,3                          | 72,9              | 13,8             | 8,2               | -                  | 25,6                      | 3,2                        | 1,1                        | 7,2                 | 19,5                       | -                | 2,3        |
| 11 - 14                 | 48,9                          | 79,3              | 22,2             | 5,3               | -                  | 25,8                      | 4,0                        | 1,9                        | 7,7                 | 16,5                       | -                | 2,0        |
| 15 - 17                 | 52,8                          | 77,0              | 36,6             | 4,5               | 0,3                | 27,7                      | 3,3                        | 0,7                        | 12,2                | 12,5                       | 0,3              | 1,0        |
| 18 - 19                 | 61,2                          | 77,5              | 47,5             | 2,7               | 1,3                | 25,8                      | 4,5                        | 3,2                        | 20,6                | 14,8                       | 0,2              | -          |
| 20 - 24                 | 53,0                          | 71,1              | 52,0             | 2,7               | 1,4                | 23,1                      | 4,7                        | 1,1                        | 26,3                | 8,5                        | 0,6              | 0,3        |
| 25 - 34                 | 52,7                          | 68,3              | 56,5             | 4,6               | 1,1                | 20,4                      | 10,1                       | 1,2                        | 33,2                | 7,9                        | 1,2              | 0,4        |
| 35 - 44                 | 54,1                          | 65,1              | 53,8             | 5,4               | 0,7                | 15,8                      | 19,4                       | 1,0                        | 35,2                | 6,3                        | 1,0              | 0,4        |
| 45 - 54                 | 49,7                          | 68,7              | 49,5             | 6,8               | 0,1                | 15,3                      | 23,9                       | 1,1                        | 34,6                | 5,3                        | 0,3              | 0,6        |
| 55 - 59                 | 51,0                          | 70,5              | 53,2             | 10,1              | 0,4                | 16,4                      | 24,7                       | 1,0                        | 25,1                | 2,2                        | 0,5              | 0,8        |
| 60 - 64                 | 48,7                          | 71,7              | 44,7             | 12,1              | 1,0                | 18,8                      | 25,6                       | 1,9                        | 16,7                | 1,9                        | 1,1              | 0,8        |
| 65 - 74                 | 51,5                          | 67,5              | 39,4             | 16,4              | 0,4                | 18,6                      | 26,8                       | 2,6                        | 17,4                | 4,3                        | 0,2              | 0,5        |
| 75 e più                | 47,7                          | 63,4              | 41,0             | 14,3              | -                  | 29,5                      | 21,6                       | 3,2                        | 4,4                 | 2,1                        | 0,5              | 3,3        |
| <b>Totale</b>           | <b>51,8</b>                   | <b>70,1</b>       | <b>44,8</b>      | <b>5,9</b>        | <b>0,6</b>         | <b>20,8</b>               | <b>12,2</b>                | <b>1,3</b>                 | <b>24,8</b>         | <b>9,3</b>                 | <b>0,6</b>       | <b>1,0</b> |
| <b>FEMMINE</b>          |                               |                   |                  |                   |                    |                           |                            |                            |                     |                            |                  |            |
| 3 - 5                   | 42,2                          | 54,2              | 11,2             | 14,2              | -                  | 16,9                      | 2,1                        | 1,0                        | 2,8                 | 9,6                        | -                | 7,9        |
| 6 - 10                  | 43,9                          | 70,2              | 18,2             | 10,7              | -                  | 25,2                      | 2,6                        | 0,2                        | 5,7                 | 10,3                       | -                | 2,3        |
| 11 - 14                 | 48,8                          | 74,4              | 32,5             | 9,3               | -                  | 25,6                      | 1,7                        | 0,5                        | 11,2                | 16,4                       | 0,3              | 0,6        |
| 15 - 17                 | 56,4                          | 68,1              | 53,7             | 5,3               | 0,1                | 28,0                      | 2,9                        | 1,3                        | 20,2                | 10,9                       | 0,2              | 1,1        |
| 18 - 19                 | 50,0                          | 61,3              | 57,9             | 4,3               | 0,4                | 24,3                      | 3,8                        | 2,5                        | 28,6                | 8,6                        | 0,5              | 2,0        |
| 20 - 24                 | 51,6                          | 56,6              | 72,5             | 7,7               | 0,1                | 23,5                      | 4,7                        | 2,0                        | 37,9                | 6,2                        | 0,1              | 0,6        |
| 25 - 34                 | 51,9                          | 47,2              | 70,9             | 9,8               | 0,5                | 16,9                      | 9,9                        | 1,0                        | 38,4                | 4,3                        | 0,7              | 0,4        |
| 35 - 44                 | 44,6                          | 42,5              | 67,2             | 20,1              | 0,6                | 14,7                      | 12,1                       | 0,6                        | 41,1                | 3,4                        | 1,3              | 1,0        |
| 45 - 54                 | 37,8                          | 32,8              | 65,0             | 33,8              | 0,4                | 17,0                      | 12,8                       | 1,6                        | 31,5                | 2,5                        | 0,6              | -          |
| 55 - 59                 | 40,0                          | 36,2              | 58,3             | 37,6              | 2,2                | 25,3                      | 13,8                       | 4,2                        | 23,7                | 3,7                        | 0,9              | 1,4        |
| 60 - 64                 | 34,6                          | 31,7              | 57,0             | 46,3              | -                  | 22,8                      | 9,1                        | 1,6                        | 19,7                | 3,1                        | -                | 1,1        |
| 65 - 74                 | 34,4                          | 15,5              | 53,2             | 58,4              | -                  | 22,3                      | 4,7                        | 2,6                        | 15,6                | 2,2                        | -                | 0,8        |
| 75 e più                | 22,9                          | 29,4              | 58,5             | 84,5              | -                  | 25,9                      | 1,1                        | 3,7                        | 12,0                | -                          | -                | -          |
| <b>Totale</b>           | <b>46,8</b>                   | <b>51,6</b>       | <b>56,3</b>      | <b>16,6</b>       | <b>0,3</b>         | <b>20,6</b>               | <b>7,4</b>                 | <b>1,2</b>                 | <b>27,9</b>         | <b>6,6</b>                 | <b>0,5</b>       | <b>1,1</b> |
| <b>MASCHI E FEMMINE</b> |                               |                   |                  |                   |                    |                           |                            |                            |                     |                            |                  |            |
| 3 - 5                   | 44,9                          | 45,3              | 11,0             | 12,9              | -                  | 18,7                      | 2,4                        | 0,6                        | 2,5                 | 10,7                       | -                | 10,4       |
| 6 - 10                  | 45,3                          | 71,7              | 15,7             | 9,2               | -                  | 25,4                      | 3,0                        | 0,7                        | 6,6                 | 15,6                       | -                | 2,3        |
| 11 - 14                 | 48,9                          | 77,2              | 26,5             | 7,0               | -                  | 25,7                      | 3,0                        | 1,3                        | 9,2                 | 16,5                       | 0,1              | 1,4        |
| 15 - 17                 | 54,1                          | 73,7              | 43,0             | 4,8               | 0,2                | 27,8                      | 3,2                        | 0,9                        | 15,2                | 11,9                       | 0,2              | 1,0        |
| 18 - 19                 | 56,5                          | 70,7              | 51,9             | 3,4               | 0,9                | 25,2                      | 4,2                        | 2,9                        | 23,9                | 12,2                       | 0,3              | 0,8        |
| 20 - 24                 | 52,4                          | 65,4              | 60,0             | 4,7               | 0,9                | 23,3                      | 4,7                        | 1,4                        | 30,9                | 7,6                        | 0,4              | 0,4        |
| 25 - 34                 | 52,4                          | 60,5              | 61,8             | 6,5               | 0,8                | 19,1                      | 10,0                       | 1,1                        | 35,1                | 6,5                        | 1,1              | 0,4        |
| 35 - 44                 | 50,5                          | 56,5              | 58,9             | 10,9              | 0,6                | 15,4                      | 16,6                       | 0,8                        | 37,4                | 5,2                        | 1,1              | 0,6        |
| 45 - 54                 | 45,4                          | 55,8              | 55,0             | 16,5              | 0,2                | 15,9                      | 19,9                       | 1,3                        | 33,4                | 4,3                        | 0,4              | 0,4        |
| 55 - 59                 | 46,9                          | 57,7              | 55,1             | 20,3              | 1,1                | 19,7                      | 20,6                       | 2,2                        | 24,6                | 2,7                        | 0,7              | 1,0        |
| 60 - 64                 | 44,1                          | 58,5              | 48,7             | 23,3              | 0,6                | 20,1                      | 20,2                       | 1,8                        | 17,7                | 2,3                        | 0,7              | 0,9        |
| 65 - 74                 | 45,0                          | 47,9              | 44,6             | 32,3              | 0,2                | 20,0                      | 18,4                       | 2,6                        | 16,7                | 3,5                        | 0,2              | 0,6        |
| 75 e più                | 37,7                          | 49,8              | 48,0             | 42,4              | -                  | 28,1                      | 13,4                       | 3,4                        | 7,4                 | 1,3                        | 0,3              | 2,0        |
| <b>Totale</b>           | <b>49,8</b>                   | <b>62,9</b>       | <b>49,2</b>      | <b>10,1</b>       | <b>0,5</b>         | <b>20,7</b>               | <b>10,3</b>                | <b>1,3</b>                 | <b>26,0</b>         | <b>8,2</b>                 | <b>0,6</b>       | <b>1,0</b> |

**Tavola 3.2- Persone di 3 anni e più che praticano sport con continuità per motivo della pratica, classe di età e sesso - Anno 2000** (per 100 persone di 3 anni e più della stessa età e dello stesso sesso che praticano sport con continuità)

| CLASSI DI ETÀ           | Motivi della pratica sportiva |                   |                  |                   |                    |                           |                            |                            |                     |                            |                  |            |
|-------------------------|-------------------------------|-------------------|------------------|-------------------|--------------------|---------------------------|----------------------------|----------------------------|---------------------|----------------------------|------------------|------------|
|                         | Svago                         | Piacere, passione | Tenersi in forma | Scopo terapeutico | Guadagno economico | Frequentare altre persone | Stare in mezzo alla natura | Stare al passo con i tempi | Scaricare lo stress | Per i valori che trasmette | Motivi di lavoro | Altro      |
| <b>MASCHI</b>           |                               |                   |                  |                   |                    |                           |                            |                            |                     |                            |                  |            |
| 3 - 5                   | 56,2                          | 32,3              | 13,9             | 12,3              | -                  | 18,9                      | -                          | -                          | 2,8                 | 12,8                       | -                | 14,3       |
| 6 - 10                  | 44,7                          | 75,8              | 15,6             | 8,2               | -                  | 26,1                      | 3,1                        | 1,1                        | 8,0                 | 21,1                       | -                | 2,3        |
| 11 - 14                 | 46,9                          | 81,6              | 23,3             | 6,0               | -                  | 26,0                      | 3,7                        | 1,8                        | 7,9                 | 18,3                       | -                | 1,9        |
| 15 - 17                 | 47,8                          | 80,8              | 39,3             | 5,0               | 0,5                | 26,7                      | 2,6                        | 0,9                        | 13,7                | 13,4                       | 0,4              | 1,2        |
| 18 - 19                 | 57,7                          | 82,6              | 50,3             | 3,5               | 2,0                | 27,9                      | 4,8                        | 4,1                        | 22,4                | 18,4                       | 0,2              | -          |
| 20 - 24                 | 51,2                          | 75,9              | 55,4             | 2,5               | 2,0                | 23,7                      | 4,5                        | 1,3                        | 28,3                | 9,8                        | 0,7              | 0,3        |
| 25 - 34                 | 47,8                          | 73,4              | 61,4             | 5,1               | 1,7                | 22,2                      | 10,8                       | 1,6                        | 34,7                | 10,5                       | 1,5              | 0,4        |
| 35 - 44                 | 49,4                          | 71,6              | 58,4             | 6,2               | 1,1                | 16,9                      | 19,2                       | 1,4                        | 37,9                | 8,1                        | 1,2              | 0,2        |
| 45 - 54                 | 48,2                          | 74,0              | 56,9             | 6,4               | 0,2                | 17,1                      | 26,0                       | 1,7                        | 36,7                | 6,9                        | 0,3              | 0,5        |
| 55 - 59                 | 47,1                          | 74,6              | 54,5             | 10,3              | 0,3                | 21,6                      | 27,5                       | 1,2                        | 25,7                | 2,9                        | 0,3              | 1,5        |
| 60 - 64                 | 47,1                          | 74,5              | 47,8             | 14,4              | 1,5                | 20,6                      | 28,4                       | 2,8                        | 16,5                | 3,1                        | 1,8              | 1,4        |
| 65 - 74                 | 52,9                          | 71,8              | 46,2             | 14,5              | 0,2                | 20,7                      | 29,4                       | 3,6                        | 22,2                | 4,0                        | -                | 0,2        |
| 75 e più                | 40,6                          | 53,7              | 37,5             | 25,0              | -                  | 17,7                      | 24,2                       | 4,0                        | 4,0                 | 4,0                        | -                | -          |
| <b>Totale</b>           | <b>48,5</b>                   | <b>74,9</b>       | <b>46,7</b>      | <b>6,3</b>        | <b>0,9</b>         | <b>22,4</b>               | <b>11,6</b>                | <b>1,6</b>                 | <b>25,0</b>         | <b>11,7</b>                | <b>0,7</b>       | <b>1,0</b> |
| <b>FEMMINE</b>          |                               |                   |                  |                   |                    |                           |                            |                            |                     |                            |                  |            |
| 3 - 5                   | 41,7                          | 53,6              | 10,2             | 14,1              | -                  | 17,0                      | 1,5                        | 1,2                        | 3,5                 | 11,7                       | -                | 8,1        |
| 6 - 10                  | 43,1                          | 73,0              | 19,9             | 9,8               | -                  | 26,9                      | 2,7                        | 0,2                        | 5,9                 | 11,6                       | -                | 2,1        |
| 11 - 14                 | 47,4                          | 78,0              | 32,2             | 10,3              | -                  | 23,6                      | 1,9                        | 0,5                        | 11,8                | 18,4                       | -                | 0,5        |
| 15 - 17                 | 49,4                          | 73,3              | 52,6             | 5,3               | 0,1                | 31,0                      | 1,5                        | 0,9                        | 22,0                | 12,9                       | 0,3              | 1,0        |
| 18 - 19                 | 44,6                          | 69,2              | 58,3             | 5,9               | 0,6                | 21,5                      | 2,7                        | 2,6                        | 25,2                | 9,8                        | 0,8              | -          |
| 20 - 24                 | 50,3                          | 62,0              | 73,4             | 8,5               | 0,2                | 23,1                      | 4,2                        | 2,1                        | 39,3                | 8,4                        | 0,1              | 0,9        |
| 25 - 34                 | 48,3                          | 51,3              | 73,5             | 9,7               | 0,7                | 18,0                      | 7,9                        | 1,3                        | 41,4                | 5,4                        | 1,0              | 0,5        |
| 35 - 44                 | 46,5                          | 46,5              | 72,6             | 20,3              | 0,9                | 16,0                      | 9,8                        | 0,9                        | 43,2                | 4,7                        | 0,9              | 0,4        |
| 45 - 54                 | 35,6                          | 33,9              | 69,6             | 38,6              | 0,7                | 19,3                      | 9,9                        | 1,7                        | 35,9                | 3,6                        | 0,8              | -          |
| 55 - 59                 | 45,2                          | 38,4              | 61,1             | 37,3              | 2,7                | 33,3                      | 17,2                       | 5,5                        | 28,5                | 4,9                        | 0,7              | 0,8        |
| 60 - 64                 | 32,4                          | 28,1              | 61,4             | 53,7              | -                  | 25,9                      | 8,9                        | 1,4                        | 24,0                | 2,9                        | -                | -          |
| 65 - 74                 | 33,8                          | 16,5              | 53,9             | 62,0              | -                  | 25,7                      | 5,2                        | 3,4                        | 16,2                | 3,2                        | -                | -          |
| 75 e più                | 17,6                          | 23,1              | 57,9             | 91,7              | -                  | 26,4                      | 1,3                        | 4,3                        | 8,9                 | -                          | -                | -          |
| <b>Totale</b>           | <b>45,1</b>                   | <b>56,4</b>       | <b>56,0</b>      | <b>17,1</b>       | <b>0,5</b>         | <b>22,1</b>               | <b>5,9</b>                 | <b>1,4</b>                 | <b>28,1</b>         | <b>8,5</b>                 | <b>0,5</b>       | <b>0,9</b> |
| <b>MASCHI E FEMMINE</b> |                               |                   |                  |                   |                    |                           |                            |                            |                     |                            |                  |            |
| 3 - 5                   | 47,4                          | 45,1              | 11,7             | 13,4              | -                  | 17,7                      | 0,9                        | 0,7                        | 3,2                 | 12,1                       | -                | 10,5       |
| 6 - 10                  | 44,0                          | 74,7              | 17,4             | 8,9               | -                  | 26,5                      | 2,9                        | 0,7                        | 7,1                 | 17,0                       | -                | 2,2        |
| 11 - 14                 | 47,1                          | 80,1              | 27,0             | 7,8               | -                  | 25,0                      | 3,0                        | 1,3                        | 9,5                 | 18,3                       | -                | 1,3        |
| 15 - 17                 | 48,4                          | 78,1              | 44,1             | 5,1               | 0,3                | 28,2                      | 2,2                        | 0,9                        | 16,7                | 13,2                       | 0,3              | 1,1        |
| 18 - 19                 | 52,5                          | 77,3              | 53,5             | 4,4               | 1,4                | 25,4                      | 4,0                        | 3,5                        | 23,5                | 15,0                       | 0,5              | -          |
| 20 - 24                 | 50,9                          | 70,5              | 62,4             | 4,8               | 1,3                | 23,5                      | 4,4                        | 1,6                        | 32,6                | 9,3                        | 0,5              | 0,5        |
| 25 - 34                 | 47,9                          | 65,2              | 65,8             | 6,8               | 1,3                | 20,7                      | 9,7                        | 1,5                        | 37,2                | 8,6                        | 1,3              | 0,5        |
| 35 - 44                 | 48,3                          | 61,9              | 63,9             | 11,7              | 1,0                | 16,6                      | 15,5                       | 1,2                        | 39,9                | 6,8                        | 1,1              | 0,3        |
| 45 - 54                 | 43,5                          | 59,0              | 61,7             | 18,5              | 0,4                | 18,0                      | 20,0                       | 1,7                        | 36,4                | 5,7                        | 0,5              | 0,3        |
| 55 - 59                 | 46,4                          | 60,0              | 57,2             | 21,2              | 1,2                | 26,3                      | 23,3                       | 2,9                        | 26,8                | 3,7                        | 0,5              | 1,2        |
| 60 - 64                 | 41,9                          | 58,1              | 52,6             | 28,3              | 1,0                | 22,4                      | 21,5                       | 2,3                        | 19,1                | 3,0                        | 1,1              | 0,9        |
| 65 - 74                 | 44,9                          | 48,6              | 49,4             | 34,4              | 0,1                | 22,8                      | 19,2                       | 3,5                        | 19,7                | 3,7                        | -                | 0,1        |
| 75 e più                | 28,7                          | 37,9              | 48,1             | 59,6              | -                  | 22,2                      | 12,3                       | 4,2                        | 6,6                 | 2,0                        | -                | -          |
| <b>Totale</b>           | <b>47,2</b>                   | <b>67,6</b>       | <b>50,4</b>      | <b>10,6</b>       | <b>0,7</b>         | <b>22,3</b>               | <b>9,3</b>                 | <b>1,5</b>                 | <b>26,2</b>         | <b>10,5</b>                | <b>0,6</b>       | <b>1,0</b> |

**Tavola 3.3- Persone di 3 anni e più che praticano sport con continuità o saltuariamente per motivo della pratica, regione, ripartizione geografica e tipo di comune - Anno 2000** (per 100 persone di 3 anni e più della stessa zona che praticano sport con continuità o saltuariamente)

| TERRITORIO                            | Motivi della pratica sportiva |                   |                  |                   |                    |                           |                            |                            |                     |                            |                  |            |
|---------------------------------------|-------------------------------|-------------------|------------------|-------------------|--------------------|---------------------------|----------------------------|----------------------------|---------------------|----------------------------|------------------|------------|
|                                       | Svago                         | Piacere, passione | Tenersi in forma | Scopo terapeutico | Guadagno economico | Frequentare altre persone | Stare in mezzo alla natura | Stare al passo con i tempi | Scaricare lo stress | Per i valori che trasmette | Motivi di lavoro | Altro      |
| <b>REGIONI</b>                        |                               |                   |                  |                   |                    |                           |                            |                            |                     |                            |                  |            |
| Piemonte                              | 55,4                          | 63,9              | 46,2             | 9,1               | 0,5                | 21,5                      | 14,0                       | 1,9                        | 26,4                | 8,5                        | 0,7              | 1,9        |
| Valle d'Aosta                         | 56,1                          | 59,7              | 38,9             | 4,0               | 1,8                | 22,3                      | 15,6                       | 1,3                        | 25,5                | 6,7                        | 1,8              | 1,2        |
| Lombardia                             | 47,3                          | 62,5              | 49,7             | 11,7              | 0,3                | 19,7                      | 12,7                       | 1,1                        | 28,7                | 7,8                        | 0,3              | 1,3        |
| Trentino-Alto Adige                   | 46,4                          | 65,5              | 46,9             | 6,5               | 1,3                | 23,9                      | 25,1                       | 1,8                        | 24,9                | 7,3                        | 1,4              | 1,4        |
| - Bolzano - Bozen                     | 34,3                          | 66,6              | 53,6             | 5,6               | 1,2                | 24,6                      | 30,7                       | 1,2                        | 26,3                | 8,0                        | 2,1              | 1,7        |
| - Trento                              | 61,2                          | 64,0              | 38,6             | 7,6               | 1,5                | 22,9                      | 18,2                       | 2,5                        | 23,2                | 6,4                        | 0,5              | 1,2        |
| Veneto                                | 49,1                          | 60,5              | 54,4             | 13,9              | 0,5                | 27,4                      | 14,9                       | 1,1                        | 38,8                | 10,6                       | 0,6              | 0,6        |
| Friuli-Venezia Giulia                 | 45,1                          | 63,3              | 46,4             | 11,8              | -                  | 23,8                      | 12,7                       | 1,4                        | 32,2                | 9,4                        | 0,6              | 0,5        |
| Liguria                               | 51,8                          | 60,4              | 50,8             | 6,9               | 0,3                | 13,3                      | 6,2                        | 1,0                        | 24,0                | 5,7                        | 0,8              | 0,9        |
| Emilia-Romagna                        | 50,8                          | 63,3              | 51,2             | 13,0              | 0,6                | 24,5                      | 14,3                       | 0,9                        | 30,6                | 9,6                        | 0,5              | 1,3        |
| Toscana                               | 51,4                          | 61,5              | 45,9             | 12,1              | 0,5                | 19,8                      | 10,1                       | 1,3                        | 21,6                | 7,3                        | 0,5              | 0,7        |
| Umbria                                | 50,5                          | 69,7              | 45,9             | 8,1               | 1,6                | 20,7                      | 14,1                       | 0,5                        | 24,4                | 8,9                        | 1,4              | 1,7        |
| Marche                                | 52,1                          | 63,6              | 46,8             | 8,2               | 0,9                | 22,0                      | 6,5                        | 1,5                        | 23,6                | 5,5                        | 0,8              | 1,0        |
| Lazio                                 | 49,6                          | 63,1              | 51,6             | 9,5               | 0,1                | 17,7                      | 6,4                        | 0,5                        | 24,4                | 7,3                        | 0,8              | 0,9        |
| Abruzzo                               | 51,4                          | 63,5              | 52,0             | 10,1              | 0,7                | 19,9                      | 8,8                        | 1,3                        | 24,3                | 8,1                        | -                | 0,6        |
| Molise                                | 51,2                          | 68,5              | 46,2             | 6,5               | 0,4                | 16,6                      | 3,8                        | 0,7                        | 13,8                | 4,0                        | -                | 1,1        |
| Campania                              | 50,2                          | 65,1              | 45,1             | 5,9               | 0,4                | 17,4                      | 3,5                        | 2,1                        | 14,5                | 7,0                        | 0,3              | 0,8        |
| Puglia                                | 50,6                          | 62,0              | 47,7             | 10,6              | 0,3                | 18,1                      | 5,0                        | 1,6                        | 22,3                | 8,6                        | 0,4              | 0,7        |
| Basilicata                            | 46,8                          | 64,6              | 51,5             | 6,1               | 0,4                | 19,5                      | 5,5                        | 1,1                        | 18,5                | 10,6                       | 0,8              | 0,6        |
| Calabria                              | 52,8                          | 63,3              | 46,6             | 5,7               | 0,6                | 19,4                      | 6,3                        | 1,6                        | 19,5                | 9,9                        | 0,3              | 0,6        |
| Sicilia                               | 47,5                          | 61,8              | 51,8             | 6,0               | 1,1                | 16,1                      | 4,2                        | 0,9                        | 20,7                | 8,0                        | 1,1              | 0,4        |
| Sardegna                              | 49,3                          | 66,0              | 44,3             | 8,9               | 1,2                | 31,4                      | 7,1                        | 1,8                        | 19,6                | 9,6                        | 1,1              | 1,0        |
| <b>Italia</b>                         | <b>49,8</b>                   | <b>62,9</b>       | <b>49,2</b>      | <b>10,1</b>       | <b>0,5</b>         | <b>20,7</b>               | <b>10,3</b>                | <b>1,3</b>                 | <b>26,0</b>         | <b>8,2</b>                 | <b>0,6</b>       | <b>1,0</b> |
| <b>RIPARTIZIONI GEOGRAFICHE</b>       |                               |                   |                  |                   |                    |                           |                            |                            |                     |                            |                  |            |
| Italia nord-occidentale               | 50,0                          | 62,7              | 48,8             | 10,5              | 0,4                | 19,6                      | 12,5                       | 1,3                        | 27,7                | 7,8                        | 0,4              | 1,4        |
| Italia nord-orientale                 | 49,0                          | 62,3              | 51,7             | 12,5              | 0,6                | 25,6                      | 15,6                       | 1,1                        | 33,7                | 9,8                        | 0,6              | 0,9        |
| Italia centrale                       | 50,6                          | 63,1              | 48,8             | 10,1              | 0,4                | 19,1                      | 8,1                        | 0,9                        | 23,4                | 7,2                        | 0,8              | 0,9        |
| Italia meridionale                    | 50,7                          | 63,7              | 47,2             | 7,9               | 0,5                | 18,3                      | 5,0                        | 1,7                        | 19,0                | 8,1                        | 0,3              | 0,7        |
| Italia insulare                       | 48,0                          | 63,0              | 49,7             | 6,8               | 1,1                | 20,4                      | 5,0                        | 1,2                        | 20,4                | 8,5                        | 1,1              | 0,6        |
| <b>Italia</b>                         | <b>49,8</b>                   | <b>62,9</b>       | <b>49,2</b>      | <b>10,1</b>       | <b>0,5</b>         | <b>20,7</b>               | <b>10,3</b>                | <b>1,3</b>                 | <b>26,0</b>         | <b>8,2</b>                 | <b>0,6</b>       | <b>1,0</b> |
| <b>TIPI DI COMUNE</b>                 |                               |                   |                  |                   |                    |                           |                            |                            |                     |                            |                  |            |
| Comune centro dell'area metropolitana | 50,8                          | 62,7              | 52,8             | 11,6              | 0,4                | 16,0                      | 8,7                        | 1,0                        | 25,8                | 7,3                        | 0,7              | 1,7        |
| Periferia dell'area metropolitana     | 49,9                          | 61,7              | 51,0             | 10,2              | 0,4                | 21,2                      | 9,4                        | 1,9                        | 24,3                | 6,6                        | 0,3              | 1,2        |
| Fino a 2.000 abitanti                 | 51,3                          | 63,0              | 42,6             | 6,2               | 1,1                | 18,8                      | 12,3                       | 0,7                        | 21,3                | 6,4                        | 0,9              | 1,3        |
| Da 2.001 a 10.000 abitanti            | 49,7                          | 66,1              | 46,8             | 9,4               | 0,5                | 23,1                      | 12,2                       | 1,0                        | 28,3                | 8,7                        | 0,6              | 0,6        |
| Da 10.001 a 50.000 abitanti           | 47,4                          | 61,0              | 49,4             | 10,3              | 0,7                | 22,9                      | 10,8                       | 1,7                        | 27,9                | 10,1                       | 0,5              | 1,0        |
| 50.001 abitanti e più                 | 52,2                          | 62,2              | 49,9             | 10,6              | 0,4                | 18,9                      | 8,5                        | 0,8                        | 22,8                | 7,4                        | 0,6              | 0,8        |
| <b>Italia</b>                         | <b>49,8</b>                   | <b>62,9</b>       | <b>49,2</b>      | <b>10,1</b>       | <b>0,5</b>         | <b>20,7</b>               | <b>10,3</b>                | <b>1,3</b>                 | <b>26,0</b>         | <b>8,2</b>                 | <b>0,6</b>       | <b>1,0</b> |

**Tavola 3.4- Persone di 3 anni e più che praticano sport con continuità per motivo della pratica, regione, ripartizione geografica e tipo di comune - Anno 2000 (per 100 persone di 3 anni e più della stessa zona che praticano sport con continuità)**

| TERRITORIO                            | Motivi della pratica sportiva |                   |                  |                   |                    |                           |                            |                            |                     |                            |                  |            |
|---------------------------------------|-------------------------------|-------------------|------------------|-------------------|--------------------|---------------------------|----------------------------|----------------------------|---------------------|----------------------------|------------------|------------|
|                                       | Svago                         | Piacere, passione | Tenersi in forma | Scopo terapeutico | Guadagno economico | Frequentare altre persone | Stare in mezzo alla natura | Stare al passo con i tempi | Scaricare lo stress | Per i valori che trasmette | Motivi di lavoro | Altro      |
| <b>REGIONI</b>                        |                               |                   |                  |                   |                    |                           |                            |                            |                     |                            |                  |            |
| Piemonte                              | 51,4                          | 68,4              | 47,9             | 9,2               | 0,8                | 23,2                      | 14,3                       | 2,7                        | 26,3                | 11,8                       | 0,9              | 1,6        |
| Valle d'Aosta                         | 52,8                          | 65,8              | 39,1             | 3,9               | 2,9                | 25,3                      | 16,3                       | 1,6                        | 28,6                | 9,5                        | 2,8              | 1,5        |
| Lombardia                             | 45,1                          | 66,8              | 51,4             | 12,5              | 0,5                | 20,8                      | 10,7                       | 1,3                        | 29,7                | 9,2                        | 0,1              | 1,4        |
| Trentino-Alto Adige                   | 42,6                          | 72,7              | 49,3             | 6,4               | 1,5                | 25,8                      | 26,2                       | 1,9                        | 26,0                | 10,3                       | 1,0              | 1,4        |
| - Bolzano - Bozen                     | 32,0                          | 72,9              | 57,1             | 4,9               | 1,0                | 26,1                      | 32,3                       | 1,4                        | 26,5                | 11,1                       | 1,6              | 2,1        |
| - Trento                              | 56,5                          | 72,6              | 39,1             | 8,5               | 2,1                | 25,3                      | 18,2                       | 2,6                        | 25,3                | 9,3                        | 0,3              | 0,5        |
| Veneto                                | 47,4                          | 65,1              | 54,4             | 14,6              | 0,8                | 30,2                      | 12,8                       | 1,2                        | 40,1                | 13,8                       | 0,7              | 0,4        |
| Friuli-Venezia Giulia                 | 43,5                          | 67,9              | 42,8             | 11,4              | -                  | 26,0                      | 10,7                       | 1,3                        | 30,4                | 10,6                       | 0,3              | 0,7        |
| Liguria                               | 47,2                          | 63,5              | 51,5             | 7,5               | 0,5                | 13,3                      | 6,0                        | 1,1                        | 22,7                | 7,4                        | 1,2              | 0,6        |
| Emilia-Romagna                        | 49,3                          | 67,7              | 52,5             | 13,9              | 0,9                | 26,9                      | 13,9                       | 1,2                        | 32,6                | 13,1                       | 0,3              | 1,2        |
| Toscana                               | 47,7                          | 66,0              | 45,8             | 11,2              | 0,6                | 21,7                      | 9,4                        | 1,7                        | 21,0                | 9,7                        | 0,5              | 1,0        |
| Umbria                                | 48,2                          | 72,4              | 45,5             | 9,4               | 1,8                | 20,9                      | 11,5                       | 0,7                        | 23,6                | 11,1                       | 2,0              | 1,9        |
| Marche                                | 49,2                          | 65,8              | 46,8             | 8,4               | 1,1                | 24,6                      | 4,2                        | 1,9                        | 22,1                | 5,8                        | 0,8              | 0,6        |
| Lazio                                 | 48,3                          | 66,7              | 53,0             | 10,2              | 0,1                | 19,1                      | 5,2                        | 0,7                        | 24,4                | 9,2                        | 0,8              | 1,1        |
| Abruzzo                               | 46,2                          | 69,6              | 50,2             | 11,2              | 1,1                | 22,0                      | 7,5                        | 1,6                        | 25,0                | 10,7                       | -                | 0,7        |
| Molise                                | 51,1                          | 73,7              | 49,5             | 6,6               | 0,6                | 18,2                      | 3,7                        | 1,0                        | 14,4                | 4,9                        | -                | 0,6        |
| Campania                              | 48,3                          | 69,3              | 47,1             | 7,0               | 0,7                | 17,4                      | 3,0                        | 2,7                        | 12,6                | 7,5                        | 0,5              | 1,1        |
| Puglia                                | 47,5                          | 70,5              | 50,8             | 10,8              | 0,4                | 18,5                      | 6,3                        | 1,5                        | 22,7                | 10,4                       | 0,3              | 0,4        |
| Basilicata                            | 41,8                          | 71,3              | 51,5             | 4,3               | 0,6                | 20,8                      | 5,0                        | 1,2                        | 19,7                | 12,8                       | 1,3              | 0,9        |
| Calabria                              | 44,1                          | 71,3              | 47,8             | 7,0               | 0,9                | 20,9                      | 6,7                        | 2,1                        | 19,3                | 14,5                       | 0,5              | 0,3        |
| Sicilia                               | 44,3                          | 66,7              | 53,3             | 6,7               | 1,7                | 16,4                      | 3,8                        | 1,4                        | 18,8                | 10,5                       | 1,5              | 0,6        |
| Sardegna                              | 46,7                          | 71,2              | 45,6             | 8,1               | 1,6                | 35,1                      | 5,4                        | 2,3                        | 21,7                | 11,9                       | 1,5              | 0,5        |
| <b>Italia</b>                         | <b>47,2</b>                   | <b>67,6</b>       | <b>50,4</b>      | <b>10,6</b>       | <b>0,7</b>         | <b>22,3</b>               | <b>9,3</b>                 | <b>1,5</b>                 | <b>26,2</b>         | <b>10,5</b>                | <b>0,6</b>       | <b>1,0</b> |
| <b>RIPARTIZIONI GEOGRAFICHE</b>       |                               |                   |                  |                   |                    |                           |                            |                            |                     |                            |                  |            |
| Italia nord-occidentale               | 47,1                          | 66,9              | 50,4             | 11,1              | 0,6                | 20,8                      | 11,3                       | 1,6                        | 28,2                | 9,7                        | 0,4              | 1,4        |
| Italia nord-orientale                 | 47,2                          | 67,1              | 52,1             | 13,2              | 0,8                | 28,2                      | 14,4                       | 1,3                        | 35,0                | 12,9                       | 0,6              | 0,8        |
| Italia centrale                       | 48,3                          | 66,7              | 49,5             | 10,2              | 0,5                | 20,7                      | 6,8                        | 1,2                        | 23,0                | 9,0                        | 0,8              | 1,0        |
| Italia meridionale                    | 47,1                          | 70,2              | 49,0             | 8,6               | 0,6                | 18,9                      | 5,2                        | 2,0                        | 18,5                | 9,8                        | 0,4              | 0,7        |
| Italia insulare                       | 45,0                          | 68,1              | 51,0             | 7,1               | 1,7                | 22,1                      | 4,3                        | 1,7                        | 19,7                | 11,0                       | 1,5              | 0,6        |
| <b>Italia</b>                         | <b>47,2</b>                   | <b>67,6</b>       | <b>50,4</b>      | <b>10,6</b>       | <b>0,7</b>         | <b>22,3</b>               | <b>9,3</b>                 | <b>1,5</b>                 | <b>26,2</b>         | <b>10,5</b>                | <b>0,6</b>       | <b>1,0</b> |
| <b>TIPI DI COMUNE</b>                 |                               |                   |                  |                   |                    |                           |                            |                            |                     |                            |                  |            |
| Comune centro dell'area metropolitana | 48,6                          | 66,1              | 53,6             | 11,8              | 0,6                | 18,0                      | 7,1                        | 1,3                        | 25,4                | 9,0                        | 0,9              | 1,8        |
| Periferia dell'area metropolitana     | 47,1                          | 67,2              | 51,7             | 11,5              | 0,5                | 21,7                      | 8,2                        | 2,1                        | 25,2                | 8,3                        | 0,2              | 1,6        |
| Fino a 2.000 abitanti                 | 45,7                          | 67,7              | 45,9             | 6,6               | 1,6                | 21,2                      | 12,6                       | 1,1                        | 20,5                | 8,1                        | 1,2              | 1,1        |
| Da 2.001 a 10.000 abitanti            | 46,2                          | 71,1              | 48,9             | 9,7               | 0,8                | 23,8                      | 11,7                       | 1,3                        | 29,7                | 10,6                       | 0,7              | 0,6        |
| Da 10.001 a 50.000 abitanti           | 44,8                          | 66,0              | 49,7             | 10,9              | 0,9                | 25,3                      | 9,8                        | 2,0                        | 27,1                | 13,4                       | 0,4              | 0,9        |
| 50.001 abitanti e più                 | 50,8                          | 67,0              | 50,4             | 10,6              | 0,5                | 20,7                      | 7,7                        | 0,9                        | 23,2                | 9,6                        | 0,6              | 0,5        |
| <b>Italia</b>                         | <b>47,2</b>                   | <b>67,6</b>       | <b>50,4</b>      | <b>10,6</b>       | <b>0,7</b>         | <b>22,3</b>               | <b>9,3</b>                 | <b>1,5</b>                 | <b>26,2</b>         | <b>10,5</b>                | <b>0,6</b>       | <b>1,0</b> |

**Tavola 3.5- Persone di 3 anni e più che non praticano sport per motivo della non pratica, classe di età e sesso - Anno 2000** *(per 100 persone di 3 anni e più della stessa età e dello sesso che non praticano sport)*

| CLASSI DI ETÀ           | Motivi per cui non si pratica sport |                   |  |                              |                  |            |                  |             |                     |                    |            |
|-------------------------|-------------------------------------|-------------------|--|------------------------------|------------------|------------|------------------|-------------|---------------------|--------------------|------------|
|                         | Mancanza di interesse               | Mancanza di tempo | Mancanza di impianti o difficoltà a raggiungerli | Orari degli impianti scomodi | Motivi economici | Disabilità | Motivi di salute | Età         | Stanchezza pigrizia | Motivi di famiglia | Altro      |
| <b>MASCHI</b>           |                                     |                   |  |                              |                  |            |                  |             |                     |                    |            |
| 3 - 5                   | 6,2                                 | 1,8               | 7,7  | 1,6                          | 2,5              | 0,1        | 1,1              | 77,3        | 0,7                 | 4,0                | 2,0        |
| 6 - 10                  | 22,7                                | 17,5              | 15,8   | 4,8                          | 8,7              | 0,8        | 2,6              | 29,4        | 5,7                 | 10,3               | 1,5        |
| 11 - 14                 | 35,5                                | 38,2              | 20,1   | 6,6                          | 12,1             | 0,4        | 3,1              | 5,9         | 14,4                | 6,3                | 1,0        |
| 15 - 17                 | 36,3                                | 41,3              | 10,0   | 5,2                          | 10,1             | 1,1        | 4,1              | -           | 17,9                | 4,1                | 1,3        |
| 18 - 19                 | 37,3                                | 50,1              | 6,0  | 2,8                          | 13,1             | 0,5        | 2,9              | 0,5         | 24,4                | 1,9                | 1,2        |
| 20 - 24                 | 38,5                                | 52,7              | 4,9  | 2,2                          | 9,3              | 1,0        | 4,0              | -           | 15,1                | 2,6                | 0,8        |
| 25 - 34                 | 25,7                                | 67,3              | 3,7  | 2,1                          | 8,3              | 1,4        | 4,7              | 0,2         | 13,6                | 5,7                | 1,1        |
| 35 - 44                 | 22,2                                | 75,3              | 3,2  | 1,4                          | 5,7              | 1,5        | 4,9              | 0,7         | 14,6                | 10,0               | 0,7        |
| 45 - 54                 | 30,3                                | 66,5              | 2,8  | 1,2                          | 4,9              | 1,2        | 6,8              | 4,7         | 17,4                | 5,5                | 0,3        |
| 55 - 59                 | 37,2                                | 43,1              | 1,8  | 0,9                          | 4,9              | 2,1        | 13,3             | 15,3        | 19,5                | 6,4                | 0,9        |
| 60 - 64                 | 36,9                                | 31,8              | 2,0  | 0,5                          | 3,0              | 2,0        | 16,0             | 29,9        | 15,4                | 4,4                | 0,5        |
| 65 - 74                 | 31,6                                | 11,9              | 1,5  | 0,3                          | 2,2              | 3,5        | 27,1             | 55,8        | 11,4                | 4,2                | 1,2        |
| 75 e più                | 16,2                                | 5,4               | 0,5  | -                            | 0,6              | 6,2        | 39,3             | 78,3        | 4,9                 | 2,2                | 0,5        |
| <b>Totale</b>           | <b>27,7</b>                         | <b>44,3</b>       | <b>3,7</b>                                       | <b>1,4</b>                   | <b>5,1</b>       | <b>2,1</b> | <b>12,6</b>      | <b>23,8</b> | <b>13,3</b>         | <b>5,7</b>         | <b>0,8</b> |
| <b>FEMMINE</b>          |                                     |                   |  |                              |                  |            |                  |             |                     |                    |            |
| 3 - 5                   | 6,7                                 | 3,6               | 8,7  | 3,4                          | 4,5              | 0,1        | 1,5              | 71,1        | 0,5                 | 4,7                | 1,7        |
| 6 - 10                  | 27,0                                | 22,0              | 16,8   | 4,5                          | 10,0             | -          | 2,6              | 24,9        | 5,9                 | 11,0               | 2,0        |
| 11 - 14                 | 39,6                                | 43,2              | 17,5   | 5,1                          | 9,5              | 0,3        | 1,4              | 2,1         | 14,5                | 4,7                | 0,5        |
| 15 - 17                 | 38,8                                | 51,3              | 13,6   | 1,8                          | 12,1             | 0,3        | 2,9              | 1,0         | 16,9                | 4,0                | 0,0        |
| 18 - 19                 | 36,6                                | 53,1              | 7,4  | 2,1                          | 8,7              | 1,4        | 3,7              | 0,7         | 20,5                | 5,5                | 1,6        |
| 20 - 24                 | 34,4                                | 55,0              | 7,9  | 3,6                          | 9,0              | 0,1        | 2,4              | 0,1         | 19,3                | 8,4                | 0,8        |
| 25 - 34                 | 30,1                                | 60,0              | 4,5  | 2,3                          | 7,2              | 0,4        | 2,6              | 0,3         | 17,3                | 21,7               | 1,1        |
| 35 - 44                 | 31,3                                | 61,2              | 3,9  | 1,6                          | 7,4              | 0,6        | 3,1              | 1,1         | 16,1                | 22,9               | 0,6        |
| 45 - 54                 | 37,4                                | 52,6              | 3,3  | 1,2                          | 5,4              | 0,9        | 6,9              | 5,8         | 19,3                | 18,0               | 0,7        |
| 55 - 59                 | 43,1                                | 34,5              | 2,4  | 0,4                          | 5,2              | 1,5        | 15,3             | 18,0        | 14,9                | 14,2               | 0,9        |
| 60 - 64                 | 40,4                                | 22,9              | 2,4  | 0,7                          | 3,8              | 1,3        | 18,1             | 33,9        | 15,3                | 13,8               | 0,6        |
| 65 - 74                 | 30,5                                | 13,5              | 1,7  | 0,3                          | 2,3              | 3,1        | 31,2             | 57,4        | 9,6                 | 9,0                | 0,9        |
| 75 e più                | 15,9                                | 3,3               | 0,5  | -                            | 1,0              | 7,9        | 39,3             | 81,0        | 4,1                 | 2,5                | 1,0        |
| <b>Totale</b>           | <b>31,3</b>                         | <b>37,8</b>       | <b>4,3</b>                                       | <b>1,5</b>                   | <b>5,4</b>       | <b>1,9</b> | <b>13,7</b>      | <b>25,3</b> | <b>13,7</b>         | <b>13,7</b>        | <b>0,9</b> |
| <b>MASCHI E FEMMINE</b> |                                     |                   |  |                              |                  |            |                  |             |                     |                    |            |
| 3 - 5                   | 6,4                                 | 2,6               | 8,2  | 2,4                          | 3,4              | 0,1        | 1,3              | 74,4        | 0,6                 | 4,3                | 1,9        |
| 6 - 10                  | 25,1                                | 20,0              | 16,4   | 4,7                          | 9,4              | 0,3        | 2,6              | 26,9        | 5,8                 | 10,7               | 1,8        |
| 11 - 14                 | 38,0                                | 41,3              | 18,5   | 5,6                          | 10,5             | 0,3        | 2,1              | 3,6         | 14,5                | 5,3                | 0,7        |
| 15 - 17                 | 38,0                                | 47,9              | 12,4   | 2,9                          | 11,4             | 0,6        | 3,3              | 0,7         | 17,2                | 4,1                | 0,5        |
| 18 - 19                 | 36,9                                | 52,0              | 6,9  | 2,4                          | 10,4             | 1,0        | 3,4              | 0,6         | 22,0                | 4,1                | 1,4        |
| 20 - 24                 | 36,1                                | 54,0              | 6,7  | 3,0                          | 9,1              | 0,5        | 3,0              | 0,1         | 17,5                | 6,0                | 0,8        |
| 25 - 34                 | 28,2                                | 63,1              | 4,2  | 2,2                          | 7,7              | 0,8        | 3,5              | 0,3         | 15,8                | 15,0               | 1,1        |
| 35 - 44                 | 27,3                                | 67,5              | 3,6  | 1,5                          | 6,7              | 1,0        | 3,9              | 0,9         | 15,5                | 17,2               | 0,6        |
| 45 - 54                 | 34,2                                | 58,9              | 3,1  | 1,2                          | 5,2              | 1,0        | 6,9              | 5,3         | 18,5                | 12,4               | 0,5        |
| 55 - 59                 | 40,3                                | 38,5              | 2,1  | 0,6                          | 5,0              | 1,8        | 14,4             | 16,8        | 17,0                | 10,6               | 0,9        |
| 60 - 64                 | 38,8                                | 27,0              | 2,2  | 0,6                          | 3,5              | 1,7        | 17,2             | 32,1        | 15,3                | 9,5                | 0,6        |
| 65 - 74                 | 31,0                                | 12,8              | 1,6  | 0,3                          | 2,3              | 3,3        | 29,4             | 56,7        | 10,4                | 7,0                | 1,0        |
| 75 e più                | 16,0                                | 4,1               | 0,5  | -                            | 0,9              | 7,2        | 39,3             | 80,0        | 4,4                 | 2,4                | 0,8        |
| <b>Totale</b>           | <b>29,7</b>                         | <b>40,6</b>       | <b>4,0</b>                                       | <b>1,4</b>                   | <b>5,3</b>       | <b>2,0</b> | <b>13,2</b>      | <b>24,7</b> | <b>13,5</b>         | <b>10,3</b>        | <b>0,9</b> |



**Tavola 3.6- Persone di 3 anni e più che non praticano sport per motivo della non pratica, regione, ripartizione geografica e tipo di comune - Anno 2000 (per 100 persone di 3 anni e più della stessa zona che non praticano sport)**

| TERRITORIO                            | Motivi per cui non si pratica sport |                   |  |                              |                  |            |                  |             |                     |                    |            |
|---------------------------------------|-------------------------------------|-------------------|--|------------------------------|------------------|------------|------------------|-------------|---------------------|--------------------|------------|
|                                       | Mancanza di interesse               | Mancanza di tempo | Mancanza di impianti o difficoltà a raggiungerli | Orari degli impianti scomodi | Motivi economici | Disabilità | Motivi di salute | Età         | Stanchezza pigrizia | Motivi di famiglia | Altro      |
| <b>REGIONI</b>                        |                                     |                   |  |                              |                  |            |                  |             |                     |                    |            |
| Piemonte                              | 26,2                                | 43,9              | 2,0  | 0,9                          | 3,9              | 1,6        | 13,5             | 27,1        | 14,9                | 8,9                | 0,7        |
| Valle d'Aosta                         | 31,3                                | 38,3              | 0,1  | 0,6                          | 1,5              | 2,4        | 15,7             | 23,6        | 11,7                | 7,0                | 0,5        |
| Lombardia                             | 26,0                                | 44,0              | 1,8  | 1,1                          | 3,9              | 1,6        | 15,1             | 22,9        | 16,0                | 8,6                | 1,0        |
| Trentino-Alto Adige                   | 31,7                                | 39,8              | 1,1  | 0,4                          | 1,5              | 4,0        | 13,5             | 26,6        | 9,7                 | 7,2                | 1,7        |
| - Bolzano - Bozen                     | 36,4                                | 42,4              | 0,8  | 0,3                          | 2,4              | 6,0        | 13,6             | 24,1        | 4,6                 | 5,8                | 2,1        |
| - Trento                              | 28,1                                | 37,7              | 1,3  | 0,5                          | 0,8              | 2,4        | 13,4             | 28,5        | 13,6                | 8,3                | 1,4        |
| Veneto                                | 25,4                                | 45,3              | 2,4  | 1,9                          | 3,6              | 2,6        | 14,5             | 22,2        | 16,3                | 11,3               | 1,5        |
| Friuli-Venezia Giulia                 | 26,0                                | 45,5              | 1,9  | 1,0                          | 2,0              | 1,6        | 13,8             | 22,6        | 11,6                | 7,9                | 0,7        |
| Liguria                               | 27,4                                | 38,2              | 1,1  | 0,7                          | 4,2              | 1,8        | 13,8             | 33,3        | 11,2                | 10,1               | 1,1        |
| Emilia-Romagna                        | 30,1                                | 41,8              | 2,5  | 1,1                          | 2,6              | 2,6        | 14,2             | 22,6        | 18,5                | 9,2                | 1,1        |
| Toscana                               | 32,0                                | 39,7              | 3,6  | 1,1                          | 2,7              | 1,8        | 12,2             | 25,0        | 13,5                | 7,7                | 1,2        |
| Umbria                                | 32,0                                | 45,4              | 4,7  | 0,9                          | 2,1              | 2,5        | 13,2             | 27,5        | 13,2                | 10,6               | 0,4        |
| Marche                                | 28,1                                | 43,6              | 0,9  | 1,0                          | 2,5              | 2,7        | 14,4             | 26,8        | 14,2                | 8,7                | 0,6        |
| Lazio                                 | 27,9                                | 41,2              | 2,9  | 1,5                          | 8,4              | 1,1        | 13,1             | 25,3        | 15,9                | 9,6                | 1,0        |
| Abruzzo                               | 31,7                                | 40,5              | 3,8  | 1,7                          | 3,7              | 2,0        | 15,7             | 28,7        | 10,8                | 8,9                | 0,4        |
| Molise                                | 35,3                                | 37,5              | 5,4  | 1,4                          | 1,5              | 2,0        | 12,1             | 32,1        | 7,0                 | 8,2                | 0,5        |
| Campania                              | 31,6                                | 36,5              | 7,5  | 2,0                          | 8,9              | 1,9        | 10,0             | 24,5        | 11,7                | 13,4               | 0,6        |
| Puglia                                | 32,8                                | 37,9              | 3,9  | 1,7                          | 8,4              | 2,1        | 12,7             | 24,1        | 13,3                | 13,2               | 0,9        |
| Basilicata                            | 36,2                                | 35,9              | 7,2  | 1,1                          | 4,3              | 2,2        | 10,6             | 26,2        | 9,8                 | 7,3                | 1,0        |
| Calabria                              | 34,2                                | 37,1              | 10,0   | 1,8                          | 5,5              | 2,7        | 14,7             | 26,6        | 9,0                 | 10,8               | 0,3        |
| Sicilia                               | 33,5                                | 36,2              | 6,8  | 1,8                          | 6,5              | 2,1        | 11,8             | 24,1        | 9,6                 | 11,5               | 0,5        |
| Sardegna                              | 31,8                                | 41,4              | 6,2  | 1,8                          | 6,0              | 2,2        | 13,3             | 20,1        | 11,4                | 10,8               | 0,8        |
| <b>Italia</b>                         | <b>29,7</b>                         | <b>40,6</b>       | <b>4,0</b>                                       | <b>1,4</b>                   | <b>5,3</b>       | <b>2,0</b> | <b>13,2</b>      | <b>24,7</b> | <b>13,5</b>         | <b>10,3</b>        | <b>0,9</b> |
| <b>RIPARTIZIONI GEOGRAFICHE</b>       |                                     |                   |  |                              |                  |            |                  |             |                     |                    |            |
| Italia nord-occidentale               | 26,3                                | 43,2              | 1,8  | 1,0                          | 3,9              | 1,6        | 14,5             | 25,3        | 15,1                | 8,9                | 0,9        |
| Italia nord-orientale                 | 27,7                                | 43,5              | 2,3  | 1,4                          | 2,9              | 2,6        | 14,2             | 22,7        | 16,2                | 9,8                | 1,2        |
| Italia centrale                       | 29,6                                | 41,4              | 3,0  | 1,3                          | 5,3              | 1,7        | 13,0             | 25,6        | 14,7                | 8,9                | 0,9        |
| Italia meridionale                    | 32,6                                | 37,3              | 6,5  | 1,8                          | 7,4              | 2,1        | 12,0             | 25,3        | 11,5                | 12,2               | 0,6        |
| Italia insulare                       | 33,1                                | 37,4              | 6,7  | 1,8                          | 6,4              | 2,1        | 12,2             | 23,1        | 10,0                | 11,3               | 0,6        |
| <b>Italia</b>                         | <b>29,7</b>                         | <b>40,6</b>       | <b>4,0</b>                                       | <b>1,4</b>                   | <b>5,3</b>       | <b>2,0</b> | <b>13,2</b>      | <b>24,7</b> | <b>13,5</b>         | <b>10,3</b>        | <b>0,9</b> |
| <b>TIPI DI COMUNE</b>                 |                                     |                   |  |                              |                  |            |                  |             |                     |                    |            |
| Comune centro dell'area metropolitana | 25,0                                | 35,9              | 2,7  | 1,3                          | 10,3             | 2,2        | 14,3             | 30,8        | 16,2                | 11,5               | 1,2        |
| Periferia dell'area metropolitana     | 32,0                                | 41,6              | 4,0  | 2,1                          | 7,0              | 1,3        | 11,5             | 19,0        | 13,5                | 9,9                | 1,4        |
| Fino a 2.000 abitanti                 | 28,3                                | 42,3              | 11,3   | 1,5                          | 1,6              | 1,9        | 13,8             | 26,9        | 10,1                | 6,9                | 0,1        |
| Da 2.001 a 10.000 abitanti            | 31,5                                | 43,0              | 5,9  | 1,3                          | 3,4              | 1,9        | 13,9             | 23,9        | 12,3                | 9,6                | 0,7        |
| Da 10.001 a 50.000 abitanti           | 31,1                                | 41,7              | 2,6  | 1,2                          | 4,7              | 2,1        | 11,1             | 22,3        | 13,8                | 10,3               | 0,7        |
| 50.001 abitanti e più                 | 28,3                                | 38,1              | 1,5  | 1,5                          | 4,4              | 2,1        | 15,0             | 26,6        | 13,9                | 11,5               | 0,9        |
| <b>Italia</b>                         | <b>29,7</b>                         | <b>40,6</b>       | <b>4,0</b>                                       | <b>1,4</b>                   | <b>5,3</b>       | <b>2,0</b> | <b>13,2</b>      | <b>24,7</b> | <b>13,5</b>         | <b>10,3</b>        | <b>0,9</b> |



## 4 Le modalità della pratica sportiva

### 4.1 Numero di sport praticati

Nel 2000 il 65,8% degli sportivi di 3 anni e più ha dichiarato di praticare un solo sport, il 23,8% pratica due sport e il 10,3% pratica tre o più sport. La polisportività è più diffusa tra gli uomini: il 37,1% di essi, infatti, pratica due o più sport a fronte del 29,2% delle donne.

La pratica di un solo sport prevale tra i più piccoli e i più anziani: l'86,4% dei bambini di 3-5 anni e l'88% delle persone con 75 anni e più praticano, infatti, un solo sport. La pratica di tre o più sport, invece, aumenta al crescere dell'età, tocca la sua punta massima tra i 25-34enni, fra i quali il 13,8% pratica 3 o più sport, per poi decrescere nelle età più mature (prospetto 4.1).

Con riferimento alla dimensione territoriale le persone che praticano un solo sport aumentano man mano che si scende da Nord verso Sud. Si passa, infatti, dal 60,1% dell'Italia nord-occidentale a circa il 73% dell'Italia meridionale e insulare.

**Prospetto 4.1 - Persone di 3 anni e più che praticano sport con continuità o saltuariamente per numero di sport praticati, sesso, classe di età e ripartizione geografica - Anno 2000 (per 100 persone di 3 anni e più con le stesse caratteristiche che praticano sport con continuità o saltuariamente)**

| SESSO, CLASSI DI ETÀ E<br>RIPARTIZIONI GEOGRAFICHE | Numero di sport praticati |             |             |
|--|---------------------------|-------------|-------------|
|  | Uno                       | Due         | Tre o più   |
| <b>SESSO</b>                                       |                           |             |             |
| Maschi   | 62,8                      | 25,5        | 11,6        |
| Femmine  | 70,5                      | 21,0        | 8,2         |
| <b>Totale</b>                                      | <b>65,8</b>               | <b>23,8</b> | <b>10,3</b> |
| <b>CLASSI DI ETÀ</b>                               |                           |             |             |
| 3-5  | 86,4                      | 11,5        | 1,5         |
| 6-10   | 74,7                      | 19,3        | 5,9         |
| 11-14  | 68,5                      | 22,3        | 9,2         |
| 15-17  | 68,7                      | 23,3        | 7,9         |
| 18-19  | 66,0                      | 20,4        | 13,3        |
| 20-24  | 66,2                      | 23,0        | 10,8        |
| 25-34  | 60,2                      | 26,0        | 13,8        |
| 35-44  | 61,2                      | 26,8        | 11,9        |
| 45-54  | 63,6                      | 26,3        | 9,9         |
| 55-59  | 65,7                      | 26,1        | 7,6         |
| 60-64  | 70,2                      | 22,2        | 6,9         |
| 65-74  | 76,9                      | 16,2        | 6,4         |
| 75 e più   | 88,0                      | 7,0         | 5,1         |
| <b>Totale</b>                                      | <b>65,8</b>               | <b>23,8</b> | <b>10,3</b> |
| <b>RIPARTIZIONI GEOGRAFICHE</b>                    |                           |             |             |
| Italia nord-occidentale                            | 60,1                      | 26,7        | 13,0        |
| Italia nord-orientale                              | 61,9                      | 24,7        | 13,2        |
| Italia centrale                                    | 68,8                      | 23,2        | 7,8         |
| Italia meridionale                                 | 73,2                      | 20,0        | 6,7         |
| Italia insulare                                    | 72,8                      | 20,2        | 6,7         |
| <b>Italia</b>                                      | <b>65,8</b>               | <b>23,8</b> | <b>10,3</b> |

Parallelamente gli sportivi che praticano tre o più sport si attestano sul 13% al Nord, scendono al 7,8% nell'Italia centrale, mentre al Sud non raggiungono il 7%. Al Nord, dunque, non solo è più diffusa la pratica sportiva, ma si praticano anche più sport (prospetto 4.1).

La regione in cui è più diffusa la pratica di un solo sport è la Sardegna, dove il 76,3% degli sportivi svolge un'unica attività, seguita dalla Campania con il 76,2%, mentre la regione in cui si praticano più sport è il Trentino-Alto Adige dove il 32,8% degli sportivi pratica tre o più sport (tavola 4.3).

Rispetto alla dimensione professionale la pratica di un solo sport è particolarmente diffusa tra le casalinghe (78,3% contro il 64% degli sportivi di 15 anni e più), mentre la pratica di tre o più sport prevale tra i dirigenti-imprenditori-liberi professionisti (16,4% contro l'11,2% del totale degli sportivi) (tavola 4.5 del floppy).

Se si considera il titolo di studio si riscontrano forti differenze. Il 17,8% degli sportivi di 6 anni e più in possesso della laurea pratica tre o più sport a fronte del 6,5% degli sportivi con licenza elementare o nessun titolo con una differenza di 11,3 punti percentuali; parallelamente il 51,8% degli sportivi laureati pratica un solo sport contro il 74,2% degli sportivi in possesso dei più bassi titoli di studio (tavola 4.7 del floppy).

#### 4.2 L'evoluzione della polisportività dagli anni '80 al 2000

Restringendo l'attenzione sulla pratica sportiva continuativa è possibile analizzare l'evoluzione della polisportività dal 1988 al 2000. Tra il 1988 e il 2000 si registra la diminuzione degli sportivi continuativi di 3 anni e più che praticano un solo sport (dal 76,1% al 65%), a fronte dell'incremento di coloro che dichiarano di praticare due sport (dal 17,5% al 23,6%) e tre sport o più (dal 5,5% all'11,4%).

L'analisi di genere evidenzia come l'incremento del numero di sport praticati si sia verificato prima tra gli uomini e solo successivamente tra le donne. Tra il 1988 e il 1995 gli uomini che hanno dichiarato di praticare 2 sport o più aumentano, infatti, di 8,9 punti percentuali, passando dal 24,9% al 33,8%, mentre tra le donne l'incremento è molto più contenuto (3,8 punti percentuali). Tra il 1995 e il 2000, invece, sono le donne a registrare l'incremento più forte pari a 7,5 punti percentuali (dal 22,9% al 30,4%), mentre gli uomini passano dal 33,8% al 38% con un incremento di 4,2 punti percentuali (prospetto 4.2).

**Prospetto 4.2 - Persone di 3 anni e più che praticano sport con continuità per numero di sport praticati e sesso - Anni 1988, 1995 e 2000** (per 100 persone di 3 anni e più dello stesso sesso che praticano sport con continuità)

| SESSO         | Numero di sport praticati |             |             |             |             |             |            |            |             |
|---------------|---------------------------|-------------|-------------|-------------|-------------|-------------|------------|------------|-------------|
|               | Uno                       |             |             | Due         |             |             | Tre o più  |            |             |
|               | 1988                      | 1995        | 2000        | 1988        | 1995        | 2000        | 1988       | 1995       | 2000        |
| Maschi        | 74,5                      | 64,4        | 61,9        | 18,9        | 22,4        | 25,2        | 6,0        | 11,4       | 12,8        |
| Femmine       | 79,5                      | 74,4        | 69,6        | 14,7        | 17,0        | 21,2        | 4,4        | 5,9        | 9,2         |
| <b>Totale</b> | <b>76,1</b>               | <b>68,0</b> | <b>65,0</b> | <b>17,5</b> | <b>20,5</b> | <b>23,6</b> | <b>5,5</b> | <b>9,4</b> | <b>11,4</b> |

#### 4.3 La frequenza della pratica sportiva

Passando a considerare la frequenza con cui si pratica, nel 2000 il 23,7% degli sportivi di 3 anni e più ha dichiarato di praticare meno di una volta a settimana, il 51,9% una-due volte a settimana e il 24% più di due volte a settimana.

Focalizzando l'attenzione sulla frequenza media di una-due volte settimanali si notano le maggiori differenze di genere: il 56,9% delle sportive pratica con questa frequenza contro il 48,6% degli sportivi, con una differenza di 8,3 punti percentuali. Le differenze di genere si attenuano invece tra gli sportivi che praticano più di due volte a settimana: il 24,9% degli uomini, infatti, pratica con questa frequenza contro il 22,5% delle donne.

L'età in cui si pratica con maggiore assiduità è quella tra gli 11 e i 24 anni, con quote di sportivi che praticano più di due volte a settimana che variano tra il 28,2% e il 35,2% (prospetto 4.3).

Aspetti interessanti si colgono analizzando la dimensione territoriale. Se si considerano coloro che praticano sport più di due volte a settimana, infatti, la ripartizione in cui gli sportivi sono più assidui è l'Italia insulare con il 29,3%, seguita dal Centro e dal Sud (rispettivamente 27% e 24,3%), mentre il Nord si attesta sul 22% circa. Se però si considera la frequenza media di una-due volte settimanali si colgono le classiche differenze: nel Nord-est il 55,4% degli sportivi pratica con questa frequenza, mentre nelle Isole non si arriva al 44%, con una differenza di 11,6 punti percentuali (prospetto 4.3).

Analizzando la dimensione professionale emerge come i meno assidui siano gli sportivi in cerca di prima o di nuova occupazione (circa il 33% pratica meno di una volta a settimana contro il 27% degli sportivi di 15 anni e più), mentre se si considera la pratica sportiva intensa si distinguono gli studenti fra i quali il 31,7% pratica sport più di due volte a settimana contro il 23,4% della popolazione di 15 anni e più (vedi tavola 4.5 del floppy).

Passando dalla frequenza settimanale al numero di mesi in cui complessivamente si pratica sport emerge come il 45,2% degli sportivi pratici per 10-12 mesi l'anno, quota che sale al 48,3% fra gli uomini e si attesta sul 40,2% fra le donne.

Oltre la metà dei ragazzi tra gli 11 e i 17 anni pratica per 10-12 mesi l'anno, seguono i 20-24enni con il 48,5% e i 55-59enni con il 47,9%.

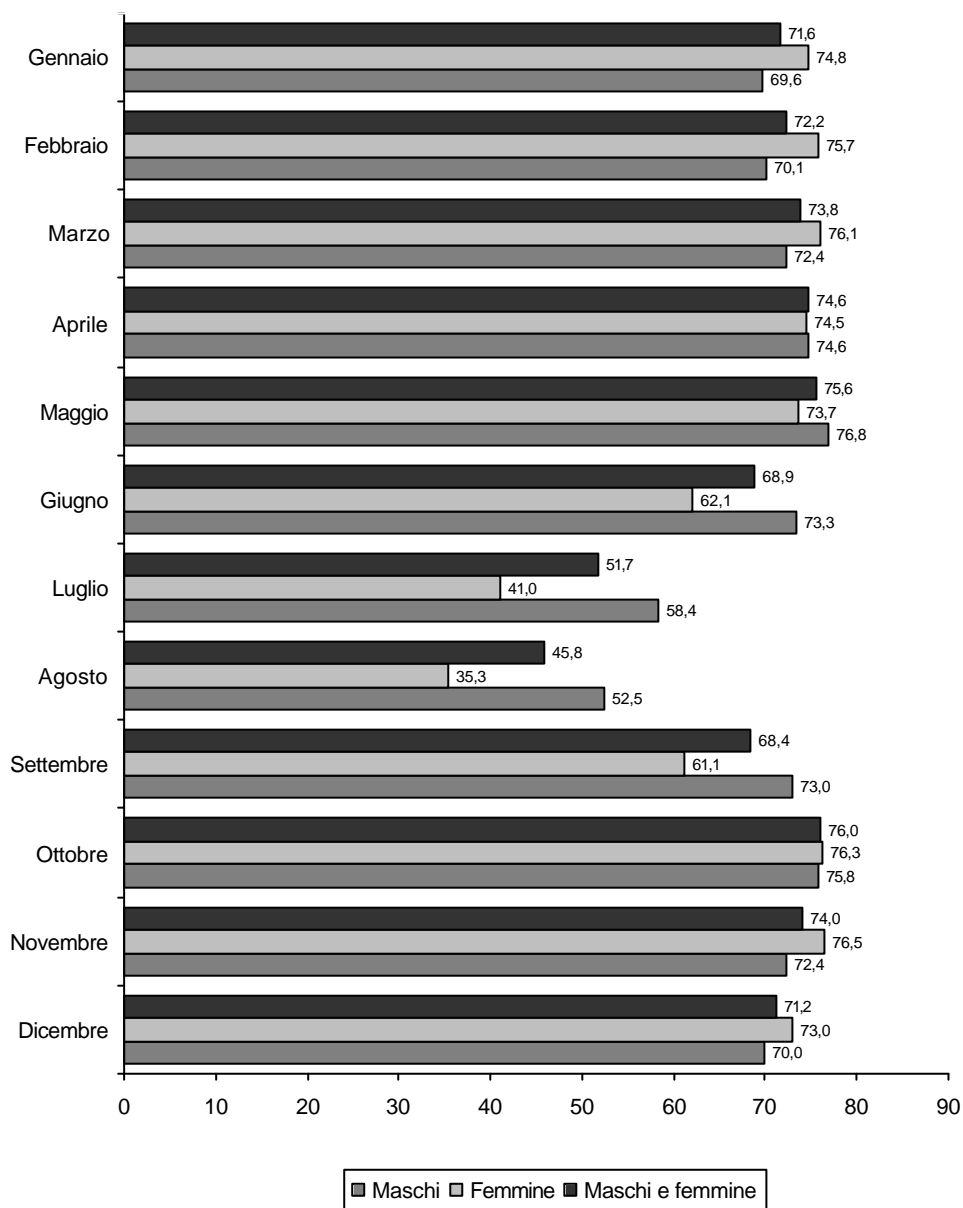
La ripartizione geografica in cui si pratica per più mesi l'anno è il Nord-ovest (49,6%), seguono il Nord-est e il Centro con il 46,6% circa, mentre nelle Isole e al Sud si scende al di sotto del 41% (rispettivamente il 40,2% nelle Isole e il 36,9% al Sud) (prospetto 4.3).

**Prospetto 4.3 - Persone di 3 anni e più che praticano sport con continuità o saltuariamente per frequenza della pratica sportiva, numero di mesi in cui si pratica sport, sesso, classe di età e ripartizione geografica - Anno 2000 (per 100 persone di 3 anni e più con le stesse caratteristiche che praticano sport con continuità o saltuariamente)**

| SESSO, CLASSI DI ETÀ<br>E RIPARTIZIONI<br>GEOGRAFICHE | Frequenza della pratica sportiva    |                                  |                                    | Numero di mesi in cui si pratica sport |             |             |             |
|---|-------------------------------------|----------------------------------|------------------------------------|--|-------------|-------------|-------------|
|   | Meno di una<br>volta a<br>settimana | Una, due<br>volte a<br>settimana | Più di due<br>volte a<br>settimana | 1-3 mesi                               | 4-6 mesi    | 7-9 mesi    | 10-12 mesi  |
| <b>SESSO</b>  |                                     |                                  |                                    |  |             |             |             |
| Maschi  | 26,1                                | 48,6                             | 24,9                               | 10,6                                   | 20,5        | 19,8        | 48,3        |
| Femmine   | 19,9                                | 56,9                             | 22,5                               | 12,2                                   | 18,2        | 27,6        | 40,2        |
| <b>Totale</b>   | <b>23,7</b>                         | <b>51,9</b>                      | <b>24,0</b>                        | <b>11,2</b>                            | <b>19,6</b> | <b>22,8</b> | <b>45,2</b> |
| <b>CLASSI DI ETÀ</b>                                  |                                     |                                  |                                    |  |             |             |             |
| 3-5   | 16,1                                | 71,7                             | 11,6                               | 26,9                                   | 25,4        | 21,8        | 24,8        |
| 6-10  | 9,4                                 | 67,1                             | 23,0                               | 10,7                                   | 12,8        | 33,1        | 42,2        |
| 11-14   | 11,3                                | 56,2                             | 32,3                               | 6,9                                    | 11,4        | 29,7        | 51,7        |
| 15-17   | 16,7                                | 47,6                             | 35,2                               | 8,5                                    | 15,3        | 24,6        | 50,7        |
| 18-19   | 24,0                                | 45,1                             | 30,3                               | 11,4                                   | 17,8        | 24,9        | 44,7        |
| 20-24   | 23,7                                | 47,9                             | 28,2                               | 10,5                                   | 18,4        | 20,9        | 48,5        |
| 25-34   | 28,2                                | 48,1                             | 23,2                               | 11,7                                   | 20,7        | 19,3        | 46,9        |
| 35-44   | 30,3                                | 51,9                             | 17,6                               | 11,9                                   | 24,0        | 20,5        | 42,3        |
| 45-54   | 32,0                                | 49,0                             | 18,1                               | 13,9                                   | 23,6        | 18,5        | 42,5        |
| 55-59   | 23,6                                | 54,6                             | 21,7                               | 11,2                                   | 20,5        | 19,9        | 47,9        |
| 60-64   | 25,7                                | 50,6                             | 22,8                               | 7,9                                    | 27,2        | 23,9        | 39,8        |
| 65-74   | 27,1                                | 49,3                             | 22,0                               | 11,5                                   | 24,4        | 25,1        | 36,2        |
| 75 e più  | 23,0                                | 44,8                             | 32,2                               | 8,9                                    | 17,9        | 32,9        | 40,3        |
| <b>Totale</b>   | <b>23,7</b>                         | <b>51,9</b>                      | <b>24,0</b>                        | <b>11,2</b>                            | <b>19,6</b> | <b>22,8</b> | <b>45,2</b> |
| <b>RIPARTIZIONI GEOGRAFICHE</b>                       |                                     |                                  |                                    |  |             |             |             |
| Italia nord-occidentale                               | 26,4                                | 52,4                             | 20,7                               | 11,6                                   | 18,5        | 19,3        | 49,6        |
| Italia nord-orientale                                 | 21,2                                | 55,4                             | 23,3                               | 9,8                                    | 20,1        | 23,0        | 46,6        |
| Italia centrale                                       | 18,8                                | 54,1                             | 27,0                               | 9,6                                    | 18,9        | 23,5        | 46,6        |
| Italia meridionale                                    | 26,8                                | 48,0                             | 24,3                               | 13,1                                   | 22,0        | 26,1        | 36,9        |
| Italia insulare                                       | 25,8                                | 43,8                             | 29,3                               | 13,3                                   | 18,3        | 25,8        | 40,2        |
| <b>Italia</b>   | <b>23,7</b>                         | <b>51,9</b>                      | <b>24,0</b>                        | <b>11,2</b>                            | <b>19,6</b> | <b>22,8</b> | <b>45,2</b> |

Il mese in cui si pratica di più è ottobre, indicato dal 76% degli sportivi, mentre quelli in cui si pratica di meno sono agosto (45,8%) e luglio (51,7%). Le differenze di genere sono molto forti in particolare nei mesi di luglio (41% delle sportive contro il 58,4% degli sportivi) e agosto (35,3% delle sportive rispetto al 52,5% degli sportivi) (figura 4.1).

**Figura 4.1 - Persone di 3 anni e più che praticano sport con continuità o saltuariamente per mesi in cui si pratica e sesso - Anno 2000 (per 100 persone di 3 anni e più dello stesso sesso che praticano sport con continuità o saltuariamente)**



#### 4.4 Luogo della pratica sportiva e presenza dell'allenatore

Il 64% degli sportivi di 3 anni e più ha dichiarato di praticare lo sport più frequente in impianti sportivi a pagamento, il 14,3% utilizza impianti sportivi gratuiti e il 17,1% pratica in spazi all'aperto privi di impianti.

Rispetto al luogo della pratica emergono forti differenze di genere: le donne utilizzano prevalentemente impianti a pagamento, mentre gli impianti con utilizzo gratuito e gli spazi all'aperto privi di impianti sono frequentati prevalentemente da uomini.

Il 77,2% delle sportive, infatti, pratica in impianti a pagamento contro il 55,6% degli sportivi, mentre gli impianti gratuiti sono utilizzati dal 17,9% degli uomini contro l'8,7% delle donne. La quota di sportivi che pratica sport in spazi all'aperto privi di impianti, infine, raggiunge il 21,9% tra i maschi e si attesta al 9,4% fa le femmine.

L'analisi per età mostra delle differenze significative tra giovani e adulti rispetto al luogo della pratica. I più giovani praticano prevalentemente in impianti sportivi (a pagamento o gratuiti), mentre fra gli adulti e i più

anziani, pur rimanendo alta la quota di coloro che praticano in impianti a pagamento, risulta molto meno diffusa la pratica in impianti gratuiti, e molto più frequente la pratica in spazi all'aperto privi di impianti.

Scendendo più nel dettaglio, fino a 44 anni oltre il 60% degli sportivi pratica in impianti a pagamento, con punte massime tra i bambini di 3-5 anni (86,5%) e di 6-10 anni (76,9%). A partire dai 45 anni la quota di sportivi che pratica in impianti a pagamento si riduce fortemente e tra gli sportivi con 65 anni e più meno del 46% pratica in questi luoghi.

Le differenze riscontrate per gli impianti a pagamento sussistono anche per gli impianti gratuiti che risultano frequentati, in particolare, dai giovani tra i 6 e i 24 anni (con quote che variano tra il 18,2% e il 28,5%), mentre a partire dai 35 anni la quota di sportivi che usufruisce di questi impianti non raggiunge il 10%.

Infine, gli spazi all'aperto privi di impianti risultano particolarmente frequentati dai più anziani: se si considerano gli sportivi di età compresa fra i 55 e i 64 anni circa il 39% ha dichiarato di praticare sport all'aperto mentre fra gli sportivi con meno di 25 anni tale quota è sempre inferiore al 9% (prospetto 4.4).

Naturalmente le differenze di genere e di età riscontrate rispetto al luogo della pratica sono determinate dal tipo di sport praticato. Rispetto al sesso, ad esempio, le diverse preferenze di uomini e donne vedono i primi prevalentemente orientati alla pratica di sport all'aperto (calcio e calcetto, ciclismo, pesca sportiva), mentre le donne prediligono sport che generalmente vengono svolti al chiuso (fitness, aerobica, danza, ginnastica) e con la presenza di un allenatore.

Con riferimento alla dimensione territoriale, l'attività svolta in impianti gratuiti prevale nelle Isole, dove il 23,9% degli sportivi ha dichiarato di praticare in questi luoghi e al Sud (19,2%), laddove al Nord le quote variano tra il 13,2% del Nord-ovest e il 10,6% del Nord-est. L'attività svolta all'aperto in spazi privi di impianti prevale invece al Nord-est (22,4%).

**Prospetto 4.4 - Persone di 3 anni e più che praticano sport con continuità o saltuariamente per luogo della pratica dello sport più frequente, presenza di un allenatore, sesso, classe di età e ripartizione geografica - Anno 2000 (per 100 persone di 3 anni e più con le stesse caratteristiche che praticano sport con continuità o saltuariamente)**

| SESSO, CLASSI DI ETÀ<br>E RIPARTIZIONI<br>GEOGRAFICHE | Luogo della pratica sportiva     |                               |  |            |             | Presenza di<br>un allenatore |
|---|----------------------------------|-------------------------------|--|------------|-------------|------------------------------|
|   | Impianti sportivi a<br>pagamento | Impianti sportivi<br>gratuiti | In spazi all'aperto<br>privi di impianti | In casa    | Altro luogo |                              |
| <b>SESSO</b>  |                                  |                               |  |            |             |                              |
| Maschi  | 55,6                             | 17,9                          | 21,9                                     | 0,8        | 3,0         | 40,7                         |
| Femmine   | 77,2                             | 8,7                           | 9,4                                      | 1,7        | 2,0         | 68,2                         |
| <b>Totale</b>   | <b>64,0</b>                      | <b>14,3</b>                   | <b>17,1</b>                              | <b>1,1</b> | <b>2,6</b>  | <b>51,3</b>                  |
| <b>CLASSI DI ETÀ</b>                                  |                                  |                               |  |            |             |                              |
| 3-5   | 86,5                             | 4,0                           | 5,8                                      | 0,1        | 1,7         | 87,6                         |
| 6-10  | 76,9                             | 15,0                          | 5,8                                      | 0,0        | 1,2         | 89,8                         |
| 11-14   | 66,5                             | 26,4                          | 5,4                                      | 0,1        | 0,8         | 85,2                         |
| 15-17   | 62,5                             | 28,5                          | 6,8                                      | 0,5        | 1,0         | 72,5                         |
| 18-19   | 60,4                             | 28,4                          | 8,8                                      | 0,8        | 0,3         | 60,7                         |
| 20-24   | 69,4                             | 18,2                          | 8,8                                      | 1,1        | 1,8         | 54,6                         |
| 25-34   | 68,1                             | 12,4                          | 15,2                                     | 1,3        | 2,4         | 41,4                         |
| 35-44   | 62,7                             | 8,2                           | 23,9                                     | 1,0        | 3,4         | 33,1                         |
| 45-54   | 51,8                             | 6,7                           | 33,7                                     | 1,8        | 5,0         | 29,8                         |
| 55-59   | 49,5                             | 4,8                           | 38,5                                     | 2,4        | 3,7         | 29,5                         |
| 60-64   | 46,4                             | 6,2                           | 39,1                                     | 2,1        | 6,0         | 28,0                         |
| 65-74   | 45,5                             | 9,8                           | 32,3                                     | 3,9        | 7,0         | 32,2                         |
| 75 e più  | 43,4                             | 7,8                           | 25,8                                     | 9,1        | 8,5         | 29,4                         |
| <b>Totale</b>   | <b>64,0</b>                      | <b>14,3</b>                   | <b>17,1</b>                              | <b>1,1</b> | <b>2,6</b>  | <b>51,3</b>                  |
| <b>RIPARTIZIONI GEOGRAFICHE</b>                       |                                  |                               |  |            |             |                              |
| Italia nord-occidentale                               | 64,3                             | 13,2                          | 17,4                                     | 1,2        | 3,4         | 47,3                         |
| Italia nord-orientale                                 | 63,0                             | 10,6                          | 22,4                                     | 1,0        | 2,6         | 49,4                         |
| Italia centrale                                       | 69,7                             | 11,6                          | 14,5                                     | 1,0        | 2,2         | 56,5                         |
| Italia meridionale                                    | 62,0                             | 19,2                          | 14,7                                     | 1,1        | 1,5         | 52,1                         |
| Italia insulare                                       | 56,8                             | 23,9                          | 12,4                                     | 1,4        | 3,2         | 56,9                         |
| <b>Italia</b>   | <b>64,0</b>                      | <b>14,3</b>                   | <b>17,1</b>                              | <b>1,1</b> | <b>2,6</b>  | <b>51,3</b>                  |

Differenze interessanti si colgono anche rispetto all'attività sportiva svolta in impianti a pagamento: circa il 70% degli sportivi residenti al Centro, infatti, ha dichiarato di praticare sport in impianti a pagamento, laddove nelle Isole tale quota non raggiunge il 57% (prospetto 4.4).

Con riferimento alla dimensione professionale la quota più alta di sportivi che pratica in impianti a pagamento si riscontra tra le casalinghe (74,1% contro il 61,7% degli sportivi di 15 anni e più), mentre gli impianti gratuiti sono frequentati in particolare dagli studenti (23,1% contro il 13,1%). Infine, gli spazi all'aperto privi di impianti sono utilizzati prevalentemente dai ritirati dal lavoro (38% contro il 19,9%) (tavola 4.21 del floppy).

Il 51,3% degli sportivi è seguito da un allenatore, quota che sale al 68,2% fra le donne e si attesta al 40,7% fra gli uomini. La quota di sportivi che svolgono l'attività sportiva alla presenza di un allenatore diminuisce al crescere dell'età: oltre l'85% degli sportivi in età 3-14 anni viene seguito durante gli allenamenti, mentre dai 35 anni in poi meno di un terzo degli sportivi svolge l'attività sportiva con l'allenatore.

La presenza dell'allenatore è più diffusa al Centro e nelle Isole (rispettivamente 56,5% e 56,9%), mentre al Nord non si arriva al 50% (prospetto 4.4).

#### 4.5 Tesseramento, partecipazione a competizioni e attività svolta nel mondo dello sport

Dall'indagine è risultato che circa 8 milioni e 200mila sportivi sia continuativi che saltuari sono iscritti ad una società sportiva, e di questi circa 6 milioni e 400mila hanno dichiarato che la loro società è affiliata ad una Federazione o ad un Ente di Promozione sportiva.

Con riferimento alla dimensione competitiva oltre 3 milioni e 900 mila sportivi hanno dichiarato di aver partecipato ad una o più competizioni ufficiali (pari al 23,5% degli sportivi) e oltre 2 milioni e 500 mila a competizioni non ufficiali (15%) come gare, tornei, campionati organizzati da circoli, scuole, parrocchie ecc. (prospetto 4.5).

**Prospetto 4.5 - Persone di 3 anni e più che praticano sport con continuità o saltuariamente per partecipazione a competizioni ufficiali e non ufficiali per lo sport più frequente - Anno 2000 (dati in migliaia e per 100 persone di 3 anni e più che praticano sport con continuità o saltuariamente)**

| TIPO DI COMPETIZIONE                                       | Dati in migliaia | Composizione percentuale |
|--|------------------|--------------------------|
| Competizioni ufficiali (a)                                 | 3.935            | 23,5                     |
| <i>di livello sovregionale (nazionali, internazionali)</i> | 820              | 4,9                      |
| <i>regionali</i>   | 1.269            | 7,6                      |
| <i>provinciali</i>   | 1.846            | 11,0                     |
| Competizioni non ufficiali                                 | 2.513            | 15,0                     |

(a) Nel caso in cui una persona abbia partecipato a competizioni di livelli diversi viene considerata solo la competizione di livello più alto

Nell'ambito del questionario è stato chiesto alle persone di indicare se svolgevano attività nel mondo dello sport in qualità di dirigente di società o accompagnatore, tecnico, allenatore, istruttore, ufficiale di gara. Nel 2000 sono 903 mila le persone di 14 anni e più che hanno dichiarato di svolgere una o più attività nel mondo dello sport. All'interno di questo gruppo prevalgono numericamente gli uomini (761mila contro 142mila donne).



**Tavola 4.1 - Persone di 3 anni e più che praticano sport con continuità o saltuariamente per numero di sport praticati, frequenza della pratica, classe di età e sesso - Anno 2000** *(per 100 persone di 3 anni e più della stessa più della stessa età e dello stesso sesso che praticano sport con continuità o saltuariamente)*

| SESSO, CLASSI DI ETÀ<br>E RIPARTIZIONI<br>GEOGRAFICHE | Numero di sport praticati |             |             | Frequenza della pratica sportiva |                            |                              |
|---|---------------------------|-------------|-------------|----------------------------------|----------------------------|------------------------------|
|   | Uno                       | Due         | Tre o più   | Meno di una volta a settimana    | Una, due volte a settimana | Più di due volte a settimana |
| <b>MASCHI</b>   |                           |             |             |                                  |                            |                              |
| 3 - 5   | 89,4                      | 9,9         | 0,7         | 15,4                             | 73,9                       | 10,7                         |
| 6 - 10  | 75,1                      | 17,7        | 6,9         | 9,4                              | 65,9                       | 24,3                         |
| 11 - 14   | 68,6                      | 21,2        | 10,2        | 11,4                             | 52,3                       | 36,0                         |
| 15 - 17   | 67,4                      | 24,0        | 8,4         | 17,7                             | 42,4                       | 39,2                         |
| 18 - 19   | 62,9                      | 20,0        | 16,5        | 25,9                             | 42,7                       | 30,5                         |
| 20 - 24   | 63,9                      | 25,1        | 11,0        | 24,4                             | 47,3                       | 28,0                         |
| 25 - 34   | 57,4                      | 27,1        | 15,6        | 29,7                             | 45,7                       | 24,3                         |
| 35 - 44   | 55,9                      | 30,0        | 13,9        | 33,5                             | 50,4                       | 15,9                         |
| 45 - 54   | 59,9                      | 29,6        | 10,4        | 36,3                             | 45,5                       | 17,9                         |
| 55 - 59   | 62,3                      | 29,5        | 8,1         | 29,0                             | 47,1                       | 23,8                         |
| 60 - 64   | 63,8                      | 27,5        | 8,5         | 30,6                             | 42,2                       | 26,7                         |
| 65 - 74   | 70,6                      | 21,1        | 7,9         | 34,2                             | 38,8                       | 25,3                         |
| 75 e più  | 84,0                      | 11,6        | 4,4         | 33,2                             | 31,8                       | 35,0                         |
| <b>Totale</b>   | <b>62,8</b>               | <b>25,5</b> | <b>11,6</b> | <b>26,1</b>                      | <b>48,6</b>                | <b>24,9</b>                  |
| <b>FEMMINE</b>  |                           |             |             |                                  |                            |                              |
| 3 - 5   | 84,2                      | 12,6        | 2,1         | 16,7                             | 70,0                       | 12,2                         |
| 6 - 10  | 74,0                      | 21,5        | 4,5         | 9,3                              | 68,8                       | 21,3                         |
| 11 - 14   | 68,4                      | 23,8        | 7,8         | 11,1                             | 61,6                       | 27,3                         |
| 15 - 17   | 70,8                      | 22,1        | 7,1         | 15,1                             | 56,2                       | 28,5                         |
| 18 - 19   | 70,3                      | 20,9        | 8,8         | 21,3                             | 48,5                       | 30,0                         |
| 20 - 24   | 69,6                      | 19,8        | 10,4        | 22,6                             | 48,8                       | 28,5                         |
| 25 - 34   | 65,0                      | 24,2        | 10,8        | 25,6                             | 52,2                       | 21,3                         |
| 35 - 44   | 69,8                      | 21,5        | 8,6         | 25,0                             | 54,2                       | 20,4                         |
| 45 - 54   | 70,3                      | 20,4        | 9,0         | 24,3                             | 55,4                       | 18,6                         |
| 55 - 59   | 71,4                      | 20,3        | 6,6         | 14,5                             | 67,3                       | 18,1                         |
| 60 - 64   | 83,3                      | 11,6        | 3,6         | 15,9                             | 67,9                       | 14,7                         |
| 65 - 74   | 87,3                      | 8,2         | 3,9         | 15,2                             | 66,6                       | 16,5                         |
| 75 e più  | 94,0                      | -           | 6,0         | 7,8                              | 64,3                       | 27,9                         |
| <b>Totale</b>   | <b>70,5</b>               | <b>21,0</b> | <b>8,2</b>  | <b>19,9</b>                      | <b>56,9</b>                | <b>22,5</b>                  |
| <b>MASCHI E FEMMINE</b>                               |                           |             |             |                                  |                            |                              |
| 3 - 5   | 86,4                      | 11,5        | 1,5         | 16,1                             | 71,7                       | 11,6                         |
| 6 - 10  | 74,7                      | 19,3        | 5,9         | 9,4                              | 67,1                       | 23,0                         |
| 11 - 14   | 68,5                      | 22,3        | 9,2         | 11,3                             | 56,2                       | 32,3                         |
| 15 - 17   | 68,7                      | 23,3        | 7,9         | 16,7                             | 47,6                       | 35,2                         |
| 18 - 19   | 66,0                      | 20,4        | 13,3        | 24,0                             | 45,1                       | 30,3                         |
| 20 - 24   | 66,2                      | 23,0        | 10,8        | 23,7                             | 47,9                       | 28,2                         |
| 25 - 34   | 60,2                      | 26,0        | 13,8        | 28,2                             | 48,1                       | 23,2                         |
| 35 - 44   | 61,2                      | 26,8        | 11,9        | 30,3                             | 51,9                       | 17,6                         |
| 45 - 54   | 63,6                      | 26,3        | 9,9         | 32,0                             | 49,0                       | 18,1                         |
| 55 - 59   | 65,7                      | 26,1        | 7,6         | 23,6                             | 54,6                       | 21,7                         |
| 60 - 64   | 70,2                      | 22,2        | 6,9         | 25,7                             | 50,6                       | 22,8                         |
| 65 - 74   | 76,9                      | 16,2        | 6,4         | 27,1                             | 49,3                       | 22,0                         |
| 75 e più  | 88,0                      | 7,0         | 5,1         | 23,0                             | 44,8                       | 32,2                         |
| <b>Totale</b>   | <b>65,8</b>               | <b>23,8</b> | <b>10,3</b> | <b>23,7</b>                      | <b>51,9</b>                | <b>24,0</b>                  |

**Tavola 4.2- Persone di 3 anni e più che praticano sport con continuità per numero di sport praticati, frequenza della pratica, classe di età e sesso - Anno 2000** (per 100 persone di 3 anni e più della stessa età e dello stesso sesso che praticano sport con continuità)

| CLASSI DI ETÀ           | Numero di sport praticati |             |             | Frequenza della pratica sportiva |                            |                              |
|-------------------------|---------------------------|-------------|-------------|----------------------------------|----------------------------|------------------------------|
|                         | Uno                       | Due         | Tre o più   | Meno di una volta a settimana    | Una, due volte a settimana | Più di due volte a settimana |
| <b>MASCHI</b>           |                           |             |             |                                  |                            |                              |
|                         | 92,5                      | 7,2         | 0,4         | 10,3                             | 77,5                       | 12,2                         |
| 3 - 5                   | 74,1                      | 18,5        | 7,4         | 6,7                              | 66,6                       | 26,5                         |
| 6 - 10                  | 66,9                      | 22,1        | 11,0        | 7,0                              | 52,2                       | 40,4                         |
| 11 - 14                 | 66,2                      | 25,2        | 8,4         | 7,1                              | 43,5                       | 49,0                         |
| 15 - 17                 | 61,7                      | 20,1        | 18,2        | 10,7                             | 46,1                       | 43,2                         |
| 18 - 19                 | 62,1                      | 26,0        | 11,8        | 12,7                             | 48,5                       | 38,8                         |
| 20 - 24                 | 56,3                      | 25,9        | 17,7        | 14,2                             | 50,2                       | 35,5                         |
| 25 - 34                 | 53,5                      | 30,1        | 16,3        | 16,1                             | 60,5                       | 23,3                         |
| 35 - 44                 | 57,5                      | 31,2        | 11,4        | 18,3                             | 53,9                       | 27,7                         |
| 45 - 54                 | 61,0                      | 29,9        | 9,1         | 14,6                             | 53,8                       | 31,5                         |
| 55 - 59                 | 62,4                      | 28,4        | 8,8         | 12,8                             | 50,9                       | 36,0                         |
| 60 - 64                 | 67,0                      | 20,2        | 12,8        | 21,3                             | 44,0                       | 34,6                         |
| 65 - 74                 | 81,7                      | 9,9         | 8,3         | 6,1                              | 33,1                       | 60,8                         |
| 75 e più                | <b>61,9</b>               | <b>25,2</b> | <b>12,8</b> | <b>12,4</b>                      | <b>53,5</b>                | <b>34,0</b>                  |
| <b>Totale</b>           |                           |             |             |                                  |                            |                              |
| <b>FEMMINE</b>          |                           |             |             |                                  |                            |                              |
|                         | 87,8                      | 10,4        | 1,8         | 11,7                             | 74,3                       | 14,0                         |
| 3 - 5                   | 72,3                      | 22,6        | 5,0         | 5,1                              | 70,9                       | 23,5                         |
| 6 - 10                  | 67,5                      | 24,5        | 8,0         | 6,1                              | 62,3                       | 31,6                         |
| 11 - 14                 | 73,7                      | 19,7        | 6,6         | 8,1                              | 57,8                       | 34,1                         |
| 15 - 17                 | 73,0                      | 20,2        | 6,9         | 11,4                             | 46,7                       | 41,8                         |
| 18 - 19                 | 67,4                      | 20,6        | 11,8        | 11,3                             | 50,6                       | 38,2                         |
| 20 - 24                 | 61,0                      | 25,4        | 13,7        | 13,7                             | 55,2                       | 30,3                         |
| 25 - 34                 | 68,9                      | 21,3        | 9,7         | 11,2                             | 60,3                       | 28,3                         |
| 35 - 44                 | 69,2                      | 18,3        | 12,0        | 11,8                             | 63,6                       | 23,9                         |
| 45 - 54                 | 71,3                      | 21,4        | 7,3         | 3,7                              | 74,9                       | 21,4                         |
| 55 - 59                 | 81,7                      | 14,2        | 4,1         | 10,6                             | 72,4                       | 17,0                         |
| 60 - 64                 | 86,0                      | 10,1        | 3,9         | 5,8                              | 72,6                       | 21,7                         |
| 65 - 74                 | 94,2                      | -           | 5,8         | 1,3                              | 71,6                       | 27,1                         |
| 75 e più                | <b>69,6</b>               | <b>21,2</b> | <b>9,2</b>  | <b>9,7</b>                       | <b>61,0</b>                | <b>28,9</b>                  |
| <b>Totale</b>           |                           |             |             |                                  |                            |                              |
| <b>MASCHI E FEMMINE</b> |                           |             |             |                                  |                            |                              |
|                         | 89,6                      | 9,1         | 1,2         | 11,2                             | 75,6                       | 13,3                         |
| 3 - 5                   | 73,3                      | 20,2        | 6,4         | 6,0                              | 68,4                       | 25,2                         |
| 6 - 10                  | 67,1                      | 23,1        | 9,8         | 6,6                              | 56,4                       | 36,8                         |
| 11 - 14                 | 68,9                      | 23,2        | 7,8         | 7,4                              | 48,6                       | 43,7                         |
| 15 - 17                 | 66,2                      | 20,1        | 13,7        | 11,0                             | 46,4                       | 42,7                         |
| 18 - 19                 | 64,2                      | 23,9        | 11,8        | 12,1                             | 49,3                       | 38,6                         |
| 20 - 24                 | 58,1                      | 25,7        | 16,2        | 14,0                             | 52,1                       | 33,6                         |
| 25 - 34                 | 59,5                      | 26,7        | 13,8        | 14,2                             | 60,4                       | 25,3                         |
| 35 - 44                 | 61,9                      | 26,4        | 11,6        | 15,9                             | 57,6                       | 26,3                         |
| 45 - 54                 | 65,1                      | 26,5        | 8,4         | 10,2                             | 62,4                       | 27,4                         |
| 55 - 59                 | 69,2                      | 23,4        | 7,2         | 12,0                             | 58,4                       | 29,3                         |
| 60 - 64                 | 74,9                      | 16,0        | 9,1         | 14,8                             | 56,0                       | 29,2                         |
| 65 - 74                 | 88,2                      | 4,8         | 7,0         | 3,6                              | 53,1                       | 43,3                         |
| 75 e più                | <b>65,0</b>               | <b>23,6</b> | <b>11,4</b> | <b>11,3</b>                      | <b>56,5</b>                | <b>32,0</b>                  |
| <b>Totale</b>           |                           |             |             |                                  |                            |                              |

**Tavola 4.3- Persone di 3 anni e più che praticano sport con continuità o saltuariamente per numero di sport praticati, frequenza della pratica sportiva, regione, ripartizione geografica e tipo di comune - Anno 2000 (per 100 persone di 3 anni e più della stessa zona che praticano sport con continuità o saltuariamente)**

| TERRITORIO                            | Numero di sport praticati |             |             | Frequenza della pratica sportiva |                            |                              |
|---------------------------------------|---------------------------|-------------|-------------|----------------------------------|----------------------------|------------------------------|
|                                       | Uno                       | Due         | Tre o più   | Meno di una volta a settimana    | Una, due volte a settimana | Più di due volte a settimana |
| <b>REGIONI</b>                        |                           |             |             |                                  |                            |                              |
| Piemonte                              | 61,2                      | 24,3        | 14,4        | 32,6                             | 50,0                       | 16,9                         |
| Valle d'Aosta                         | 48,4                      | 30,8        | 20,8        | 32,1                             | 50,4                       | 17,2                         |
| Lombardia                             | 59,2                      | 28,0        | 12,7        | 23,7                             | 53,5                       | 22,2                         |
| Trentino-Alto Adige                   | 36,4                      | 30,8        | 32,8        | 24,4                             | 49,3                       | 26,2                         |
| - Bolzano - Bozen                     | 27,1                      | 29,3        | 43,6        | 25,3                             | 46,7                       | 28,0                         |
| - Trento                              | 47,9                      | 32,6        | 19,6        | 23,3                             | 52,5                       | 24,2                         |
| Veneto                                | 65,6                      | 23,7        | 10,6        | 19,2                             | 58,4                       | 22,4                         |
| Friuli-Venezia Giulia                 | 62,9                      | 26,5        | 10,7        | 20,8                             | 51,8                       | 27,4                         |
| Liguria                               | 65,0                      | 25,0        | 9,8         | 25,9                             | 52,2                       | 21,7                         |
| Emilia-Romagna                        | 65,3                      | 23,5        | 10,8        | 22,8                             | 54,7                       | 22,3                         |
| Toscana                               | 70,5                      | 20,7        | 8,8         | 17,4                             | 54,0                       | 28,4                         |
| Umbria                                | 62,4                      | 26,6        | 10,6        | 21,5                             | 48,2                       | 29,8                         |
| Marche                                | 70,5                      | 21,2        | 8,1         | 21,2                             | 53,4                       | 25,1                         |
| Lazio                                 | 68,2                      | 25,0        | 6,7         | 18,5                             | 55,2                       | 26,1                         |
| Abruzzo                               | 70,5                      | 21,5        | 8,0         | 20,0                             | 54,5                       | 25,5                         |
| Molise                                | 73,0                      | 22,2        | 4,9         | 21,7                             | 52,9                       | 25,4                         |
| Campania                              | 76,2                      | 18,8        | 4,9         | 33,5                             | 40,4                       | 25,5                         |
| Puglia                                | 71,5                      | 19,7        | 8,6         | 23,4                             | 52,3                       | 22,9                         |
| Basilicata                            | 72,9                      | 20,8        | 5,9         | 24,3                             | 52,8                       | 22,7                         |
| Calabria                              | 71,5                      | 21,9        | 6,4         | 24,6                             | 50,2                       | 23,9                         |
| Sicilia                               | 71,5                      | 20,4        | 7,8         | 28,8                             | 41,9                       | 28,3                         |
| Sardegna                              | 76,3                      | 19,5        | 3,9         | 18,1                             | 48,7                       | 32,0                         |
| <b>Italia</b>                         | <b>65,8</b>               | <b>23,8</b> | <b>10,3</b> | <b>23,7</b>                      | <b>51,9</b>                | <b>24,0</b>                  |
| <b>RIPARTIZIONI GEOGRAFICHE</b>       |                           |             |             |                                  |                            |                              |
| Italia nord-occidentale               | 60,1                      | 26,7        | 13,0        | 26,4                             | 52,4                       | 20,7                         |
| Italia nord-orientale                 | 61,9                      | 24,7        | 13,2        | 21,2                             | 55,4                       | 23,3                         |
| Italia centrale                       | 68,8                      | 23,2        | 7,8         | 18,8                             | 54,1                       | 27,0                         |
| Italia meridionale                    | 73,2                      | 20,0        | 6,7         | 26,8                             | 48,0                       | 24,3                         |
| Italia insulare                       | 72,8                      | 20,2        | 6,7         | 25,8                             | 43,8                       | 29,3                         |
| <b>Italia</b>                         | <b>65,8</b>               | <b>23,8</b> | <b>10,3</b> | <b>23,7</b>                      | <b>51,9</b>                | <b>24,0</b>                  |
| <b>TIPI DI COMUNE</b>                 |                           |             |             |                                  |                            |                              |
| Comune centro dell'area metropolitana | 66,4                      | 22,7        | 10,7        | 20,1                             | 54,7                       | 24,7                         |
| Periferia dell'area metropolitana     | 68,5                      | 23,5        | 7,9         | 23,8                             | 51,3                       | 23,8                         |
| Fino a 2.000 abitanti                 | 59,1                      | 27,4        | 13,5        | 27,1                             | 49,7                       | 22,9                         |
| Da 2.001 a 10.000 abitanti            | 64,7                      | 24,3        | 10,9        | 27,1                             | 51,1                       | 21,5                         |
| Da 10.001 a 50.000 abitanti           | 67,0                      | 23,0        | 9,8         | 23,2                             | 51,8                       | 24,7                         |
| 50.001 abitanti e più                 | 65,1                      | 24,1        | 10,7        | 21,9                             | 51,5                       | 26,1                         |
| <b>Italia</b>                         | <b>65,8</b>               | <b>23,8</b> | <b>10,3</b> | <b>23,7</b>                      | <b>51,9</b>                | <b>24,0</b>                  |

**Tavola 4.4 - Persone di 3 anni e più che praticano sport con continuità per numero di sport praticati, frequenza della pratica sportiva, regione, ripartizione geografica e tipo di comune - Anno 2000 (per 100 persone di 3 anni e più della stessa zona che praticano sport con continuità)**

| TERRITORIO                            | Numero di sport praticati |             |             | Frequenza della pratica sportiva |                            |                              |
|---------------------------------------|---------------------------|-------------|-------------|----------------------------------|----------------------------|------------------------------|
|                                       | Uno                       | Due         | Tre o più   | Meno di una volta a settimana    | Una, due volte a settimana | Più di due volte a settimana |
| <b>REGIONI</b>                        |                           |             |             |                                  |                            |                              |
| Piemonte                              | 59,3                      | 24,4        | 16,3        | 17,6                             | 58,2                       | 24,2                         |
| Valle d'Aosta                         | 41,7                      | 32,1        | 26,2        | 18,0                             | 57,0                       | 24,5                         |
| Lombardia                             | 58,8                      | 27,0        | 14,1        | 10,3                             | 59,3                       | 30,2                         |
| Trentino-Alto Adige                   | 34,0                      | 28,6        | 37,4        | 9,2                              | 52,3                       | 38,5                         |
| - Bolzano - Bozen                     | 24,2                      | 27,7        | 48,1        | 11,2                             | 49,2                       | 39,6                         |
| - Trento                              | 46,9                      | 29,8        | 23,4        | 6,5                              | 56,4                       | 37,1                         |
| Veneto                                | 63,5                      | 25,2        | 11,3        | 7,5                              | 63,4                       | 29,2                         |
| Friuli-Venezia Giulia                 | 62,8                      | 26,4        | 10,8        | 8,6                              | 56,1                       | 35,3                         |
| Liguria                               | 63,6                      | 24,0        | 12,2        | 10,0                             | 59,0                       | 30,7                         |
| Emilia-Romagna                        | 65,0                      | 23,0        | 11,9        | 9,9                              | 59,7                       | 30,4                         |
| Toscana                               | 70,1                      | 20,7        | 9,2         | 6,5                              | 56,7                       | 36,6                         |
| Umbria                                | 63,0                      | 25,9        | 11,0        | 11,6                             | 49,3                       | 39,2                         |
| Marche                                | 73,8                      | 18,7        | 7,6         | 12,8                             | 53,8                       | 33,3                         |
| Lazio                                 | 67,5                      | 24,7        | 7,6         | 7,8                              | 59,9                       | 32,3                         |
| Abruzzo                               | 68,2                      | 21,8        | 10,0        | 8,8                              | 57,8                       | 33,4                         |
| Molise                                | 68,7                      | 25,3        | 6,0         | 11,0                             | 56,6                       | 32,4                         |
| Campania                              | 74,0                      | 20,3        | 5,7         | 21,6                             | 42,7                       | 35,1                         |
| Puglia                                | 69,5                      | 19,4        | 11,1        | 12,4                             | 57,0                       | 30,2                         |
| Basilicata                            | 73,4                      | 19,1        | 6,9         | 16,1                             | 52,9                       | 30,7                         |
| Calabria                              | 68,7                      | 23,4        | 8,0         | 11,6                             | 53,0                       | 33,9                         |
| Sicilia                               | 71,5                      | 20,4        | 7,9         | 16,0                             | 45,4                       | 37,9                         |
| Sardegna                              | 75,0                      | 20,6        | 4,4         | 10,8                             | 51,1                       | 38,1                         |
| <b>Italia</b>                         | <b>65,0</b>               | <b>23,6</b> | <b>11,4</b> | <b>11,3</b>                      | <b>56,5</b>                | <b>32,0</b>                  |
| <b>RIPARTIZIONI GEOGRAFICHE</b>       |                           |             |             |                                  |                            |                              |
| Italia nord-occidentale               | 59,2                      | 26,1        | 14,6        | 12,3                             | 59,0                       | 28,6                         |
| Italia nord-orientale                 | 61,0                      | 24,9        | 14,2        | 8,6                              | 60,2                       | 31,2                         |
| Italia centrale                       | 68,8                      | 22,8        | 8,4         | 8,3                              | 57,4                       | 34,2                         |
| Italia meridionale                    | 71,0                      | 20,7        | 8,3         | 15,4                             | 51,2                       | 32,9                         |
| Italia insulare                       | 72,6                      | 20,5        | 6,8         | 14,4                             | 47,1                       | 37,9                         |
| <b>Italia</b>                         | <b>65,0</b>               | <b>23,6</b> | <b>11,4</b> | <b>11,3</b>                      | <b>56,5</b>                | <b>32,0</b>                  |
| <b>TIPI DI COMUNE</b>                 |                           |             |             |                                  |                            |                              |
| Comune centro dell'area metropolitana | 65,9                      | 21,9        | 12,2        | 8,8                              | 59,2                       | 31,7                         |
| Periferia dell'area metropolitana     | 69,0                      | 22,4        | 8,5         | 11,0                             | 56,1                       | 32,4                         |
| Fino a 2.000 abitanti                 | 57,3                      | 28,1        | 14,6        | 11,3                             | 54,4                       | 34,3                         |
| Da 2.001 a 10.000 abitanti            | 64,3                      | 23,6        | 12,2        | 14,0                             | 57,0                       | 28,9                         |
| Da 10.001 a 50.000 abitanti           | 65,7                      | 23,4        | 10,8        | 10,6                             | 56,5                       | 32,8                         |
| 50.001 abitanti e più                 | 63,1                      | 25,4        | 11,5        | 11,5                             | 54,1                       | 34,2                         |
| <b>Italia</b>                         | <b>65,0</b>               | <b>23,6</b> | <b>11,4</b> | <b>11,3</b>                      | <b>56,5</b>                | <b>32,0</b>                  |

**Tavola 4.5 - Persone di 3 anni e più che praticano sport con continuità o saltuariamente per mesi in cui si pratica, classe di età e sesso - Anno 2000** (per 100 persone di 3 anni e più della stessa età e dello stesso sesso che praticano sport con continuità o saltuariamente)

| CLASSI DI ETÀ           | Numero di mesi in cui si pratica sport |             |             |             | Mesi in cui si pratica sport    |                              |                            |                               |
|-------------------------|--|-------------|-------------|-------------|---------------------------------|------------------------------|----------------------------|-------------------------------|
|                         | 1-3 mesi                               | 4-6 mesi    | 7-9 mesi    | 10-12 mesi  | Ottobre<br>novembre<br>dicembre | Gennaio<br>febbraio<br>marzo | Aprile<br>maggio<br>giugno | Luglio<br>agosto<br>settembre |
| <b>MASCHI</b>           |  |             |             |             |                                 |                              |                            |                               |
| 3 - 5                   | 30,7                                   | 23,0        | 18,7        | 27,1        | 83,8                            | 57,4                         | 60,5                       | 70,5                          |
| 6 - 10                  | 10,6                                   | 14,1        | 31,2        | 43,1        | 91,3                            | 78,6                         | 83,5                       | 69,6                          |
| 11 - 14                 | 6,8                                    | 11,2        | 28,2        | 53,3        | 92,0                            | 87,6                         | 90,9                       | 75,5                          |
| 15 - 17                 | 7,6                                    | 15,0        | 21,7        | 54,8        | 87,0                            | 80,8                         | 92,1                       | 81,9                          |
| 18 - 19                 | 8,6                                    | 16,0        | 27,1        | 47,1        | 82,4                            | 81,6                         | 90,8                       | 78,3                          |
| 20 - 24                 | 9,0                                    | 16,5        | 20,8        | 52,7        | 82,9                            | 81,3                         | 88,2                       | 83,5                          |
| 25 - 34                 | 10,0                                   | 21,2        | 17,3        | 50,5        | 81,2                            | 77,7                         | 87,1                       | 83,4                          |
| 35 - 44                 | 12,2                                   | 25,5        | 16,4        | 45,0        | 76,7                            | 73,7                         | 85,5                       | 82,3                          |
| 45 - 54                 | 13,8                                   | 25,9        | 14,9        | 44,7        | 75,9                            | 75,6                         | 79,9                       | 82,4                          |
| 55 - 59                 | 11,7                                   | 24,2        | 13,5        | 50,0        | 76,0                            | 75,3                         | 81,2                       | 87,3                          |
| 60 - 64                 | 8,5                                    | 30,1        | 12,7        | 48,2        | 81,5                            | 72,3                         | 80,9                       | 86,9                          |
| 65 - 74                 | 13,2                                   | 29,6        | 14,1        | 40,5        | 85,7                            | 69,2                         | 70,9                       | 84,5                          |
| 75 e più                | 10,3                                   | 21,8        | 24,0        | 43,9        | 77,9                            | 70,9                         | 90,8                       | 94,5                          |
| <b>Totale</b>           | <b>10,6</b>                            | <b>20,5</b> | <b>19,8</b> | <b>48,3</b> | <b>82,3</b>                     | <b>77,7</b>                  | <b>85,5</b>                | <b>81,1</b>                   |
| <b>FEMMINE</b>          |  |             |             |             |                                 |                              |                            |                               |
| 3 - 5                   | 24,1                                   | 27,2        | 24,1        | 23,0        | 88,7                            | 59,3                         | 58,8                       | 60,1                          |
| 6 - 10                  | 10,8                                   | 11,1        | 35,8        | 40,8        | 88,9                            | 83,2                         | 83,7                       | 65,0                          |
| 11 - 14                 | 7,2                                    | 11,6        | 31,7        | 49,5        | 91,8                            | 90,4                         | 88,6                       | 70,6                          |
| 15 - 17                 | 9,9                                    | 15,8        | 29,3        | 43,8        | 86,4                            | 80,4                         | 87,3                       | 74,0                          |
| 18 - 19                 | 15,3                                   | 20,4        | 21,8        | 41,3        | 79,7                            | 76,7                         | 80,7                       | 78,1                          |
| 20 - 24                 | 12,8                                   | 21,4        | 21,2        | 42,2        | 83,3                            | 76,7                         | 79,8                       | 70,0                          |
| 25 - 34                 | 14,5                                   | 19,7        | 22,7        | 40,8        | 80,1                            | 79,4                         | 80,5                       | 69,9                          |
| 35 - 44                 | 11,5                                   | 21,6        | 27,2        | 37,8        | 79,3                            | 81,5                         | 82,7                       | 64,5                          |
| 45 - 54                 | 14,2                                   | 19,6        | 24,7        | 38,6        | 80,5                            | 79,0                         | 76,7                       | 64,6                          |
| 55 - 59                 | 10,3                                   | 14,4        | 30,6        | 44,4        | 87,9                            | 83,5                         | 87,3                       | 69,9                          |
| 60 - 64                 | 6,5                                    | 21,5        | 46,8        | 22,8        | 83,2                            | 80,5                         | 86,9                       | 47,2                          |
| 65 - 74                 | 8,8                                    | 15,9        | 43,1        | 29,2        | 86,3                            | 83,0                         | 84,5                       | 49,7                          |
| 75 e più                | 7,0                                    | 12,0        | 46,1        | 34,9        | 90,0                            | 90,2                         | 88,2                       | 66,7                          |
| <b>Totale</b>           | <b>12,2</b>                            | <b>18,2</b> | <b>27,6</b> | <b>40,2</b> | <b>83,6</b>                     | <b>80,7</b>                  | <b>81,9</b>                | <b>67,4</b>                   |
| <b>MASCHI E FEMMINE</b> |  |             |             |             |                                 |                              |                            |                               |
| 3 - 5                   | 26,9                                   | 25,4        | 21,8        | 24,8        | 86,6                            | 58,5                         | 59,5                       | 64,6                          |
| 6 - 10                  | 10,7                                   | 12,8        | 33,1        | 42,2        | 90,3                            | 80,6                         | 83,6                       | 67,6                          |
| 11 - 14                 | 6,9                                    | 11,4        | 29,7        | 51,7        | 91,9                            | 88,8                         | 89,9                       | 73,4                          |
| 15 - 17                 | 8,5                                    | 15,3        | 24,6        | 50,7        | 86,8                            | 80,6                         | 90,3                       | 79,0                          |
| 18 - 19                 | 11,4                                   | 17,8        | 24,9        | 44,7        | 81,3                            | 79,6                         | 86,6                       | 78,2                          |
| 20 - 24                 | 10,5                                   | 18,4        | 20,9        | 48,5        | 83,1                            | 79,5                         | 84,9                       | 78,1                          |
| 25 - 34                 | 11,7                                   | 20,7        | 19,3        | 46,9        | 80,8                            | 78,3                         | 84,6                       | 78,4                          |
| 35 - 44                 | 11,9                                   | 24,0        | 20,5        | 42,3        | 77,7                            | 76,6                         | 84,4                       | 75,5                          |
| 45 - 54                 | 13,9                                   | 23,6        | 18,5        | 42,5        | 77,5                            | 76,8                         | 78,7                       | 76,0                          |
| 55 - 59                 | 11,2                                   | 20,5        | 19,9        | 47,9        | 80,4                            | 78,4                         | 83,5                       | 80,8                          |
| 60 - 64                 | 7,9                                    | 27,2        | 23,9        | 39,8        | 82,0                            | 75,0                         | 82,9                       | 73,9                          |
| 65 - 74                 | 11,5                                   | 24,4        | 25,1        | 36,2        | 85,9                            | 74,4                         | 76,1                       | 71,3                          |
| 75 e più                | 8,9                                    | 17,9        | 32,9        | 40,3        | 82,8                            | 78,6                         | 89,8                       | 83,4                          |
| <b>Totale</b>           | <b>11,2</b>                            | <b>19,6</b> | <b>22,8</b> | <b>45,2</b> | <b>82,8</b>                     | <b>78,8</b>                  | <b>84,1</b>                | <b>75,8</b>                   |

**Tavola 4.6 - Persone di 3 anni e più che praticano sport con continuità per mesi in cui si pratica, classe di età e sesso - Anno 2000** (per 100 persone di 3 anni e più della stessa età e dello stesso sesso che praticano sport con continuità)

| CLASSI DI ETÀ           | Numero di mesi in cui si pratica sport |             |             |             | Mesi in cui si pratica sport    |                              |                            |                               |
|-------------------------|--|-------------|-------------|-------------|---------------------------------|------------------------------|----------------------------|-------------------------------|
|                         | 1-3 mesi                               | 4-6 mesi    | 7-9 mesi    | 10-12 mesi  | Ottobre<br>novembre<br>dicembre | Gennaio<br>febbraio<br>marzo | Aprile<br>maggio<br>giugno | Luglio<br>agosto<br>settembre |
| <b>MASCHI</b>           |  |             |             |             |                                 |                              |                            |                               |
| 3 - 5                   | 24,6                                   | 23,0        | 18,6        | 33,2        | 92,3                            | 56,3                         | 60,8                       | 72,8                          |
| 6 - 10                  | 9,3                                    | 10,9        | 33,5        | 45,5        | 94,9                            | 81,3                         | 84,9                       | 69,5                          |
| 11 - 14                 | 5,8                                    | 8,4         | 28,8        | 56,4        | 94,4                            | 90,6                         | 90,8                       | 75,9                          |
| 15 - 17                 | 5,3                                    | 9,1         | 22,5        | 62,4        | 94,0                            | 87,7                         | 93,2                       | 81,4                          |
| 18 - 19                 | 5,1                                    | 9,4         | 27,7        | 57,9        | 92,7                            | 91,5                         | 92,4                       | 80,4                          |
| 20 - 24                 | 5,4                                    | 10,0        | 19,6        | 64,6        | 91,2                            | 90,0                         | 91,4                       | 86,5                          |
| 25 - 34                 | 6,1                                    | 12,5        | 17,5        | 63,4        | 90,9                            | 85,5                         | 90,9                       | 86,2                          |
| 35 - 44                 | 6,6                                    | 15,6        | 17,4        | 60,2        | 89,4                            | 84,7                         | 89,9                       | 85,2                          |
| 45 - 54                 | 7,2                                    | 15,9        | 14,3        | 62,5        | 86,3                            | 85,2                         | 88,1                       | 88,7                          |
| 55 - 59                 | 5,5                                    | 15,6        | 13,7        | 64,2        | 86,6                            | 85,1                         | 84,2                       | 93,0                          |
| 60 - 64                 | 4,4                                    | 19,2        | 14,2        | 61,8        | 93,1                            | 82,3                         | 85,4                       | 89,9                          |
| 65 - 74                 | 9,8                                    | 22,1        | 15,7        | 51,5        | 92,1                            | 77,9                         | 77,9                       | 88,4                          |
| 75 e più                | -                                      | 18,4        | 28,5        | 53,2        | 87,7                            | 87,7                         | 91,9                       | 95,4                          |
| <b>Totale</b>           | <b>6,7</b>                             | <b>12,6</b> | <b>21,0</b> | <b>59,1</b> | <b>91,4</b>                     | <b>85,7</b>                  | <b>89,1</b>                | <b>82,9</b>                   |
| <b>FEMMINE</b>          |  |             |             |             |                                 |                              |                            |                               |
| 3 - 5                   | 24,0                                   | 22,4        | 28,7        | 24,3        | 96,3                            | 60,8                         | 60,5                       | 57,4                          |
| 6 - 10                  | 7,7                                    | 9,7         | 36,8        | 44,4        | 93,1                            | 85,2                         | 85,4                       | 66,6                          |
| 11 - 14                 | 6,2                                    | 9,0         | 30,9        | 53,7        | 93,7                            | 92,8                         | 90,6                       | 71,1                          |
| 15 - 17                 | 8,1                                    | 10,5        | 29,1        | 51,8        | 92,8                            | 86,6                         | 88,1                       | 72,5                          |
| 18 - 19                 | 6,0                                    | 17,6        | 23,5        | 52,4        | 90,8                            | 84,5                         | 87,4                       | 83,1                          |
| 20 - 24                 | 9,1                                    | 13,4        | 23,4        | 52,2        | 89,2                            | 82,9                         | 84,3                       | 75,0                          |
| 25 - 34                 | 8,1                                    | 14,2        | 21,7        | 53,6        | 91,8                            | 84,4                         | 84,6                       | 73,8                          |
| 35 - 44                 | 6,5                                    | 11,4        | 29,2        | 51,3        | 90,9                            | 86,7                         | 88,5                       | 72,1                          |
| 45 - 54                 | 7,2                                    | 11,9        | 28,4        | 50,9        | 92,3                            | 87,0                         | 84,9                       | 69,0                          |
| 55 - 59                 | 6,3                                    | 8,1         | 34,4        | 51,3        | 96,9                            | 92,3                         | 91,1                       | 71,0                          |
| 60 - 64                 | 7,1                                    | 9,0         | 54,7        | 27,8        | 93,0                            | 87,2                         | 88,6                       | 46,0                          |
| 65 - 74                 | 8,5                                    | 8,8         | 47,5        | 33,2        | 91,4                            | 87,8                         | 87,8                       | 50,1                          |
| 75 e più                | 4,8                                    | 10,7        | 46,5        | 38,1        | 95,7                            | 95,2                         | 89,6                       | 64,3                          |
| <b>Totale</b>           | <b>8,0</b>                             | <b>12,0</b> | <b>29,3</b> | <b>49,3</b> | <b>92,2</b>                     | <b>85,8</b>                  | <b>86,0</b>                | <b>70,4</b>                   |
| <b>MASCHI E FEMMINE</b> |  |             |             |             |                                 |                              |                            |                               |
| 3 - 5                   | 24,3                                   | 22,7        | 24,7        | 27,8        | 94,7                            | 59,0                         | 60,6                       | 63,5                          |
| 6 - 10                  | 8,6                                    | 10,4        | 34,9        | 45,0        | 94,1                            | 82,9                         | 85,1                       | 68,3                          |
| 11 - 14                 | 6,0                                    | 8,6         | 29,7        | 55,3        | 94,1                            | 91,5                         | 90,7                       | 73,9                          |
| 15 - 17                 | 6,3                                    | 9,6         | 24,9        | 58,6        | 93,6                            | 87,3                         | 91,4                       | 78,2                          |
| 18 - 19                 | 5,4                                    | 12,6        | 26,0        | 55,7        | 91,9                            | 88,7                         | 90,4                       | 81,5                          |
| 20 - 24                 | 6,8                                    | 11,3        | 21,0        | 59,7        | 90,5                            | 87,2                         | 88,7                       | 82,0                          |
| 25 - 34                 | 6,8                                    | 13,1        | 19,0        | 59,7        | 91,2                            | 85,1                         | 88,6                       | 81,6                          |
| 35 - 44                 | 6,6                                    | 13,9        | 21,9        | 56,7        | 90,0                            | 85,5                         | 89,4                       | 80,1                          |
| 45 - 54                 | 7,2                                    | 14,4        | 19,6        | 58,1        | 88,5                            | 85,9                         | 86,9                       | 81,3                          |
| 55 - 59                 | 5,8                                    | 12,5        | 22,1        | 58,9        | 90,8                            | 88,0                         | 87,0                       | 84,1                          |
| 60 - 64                 | 5,3                                    | 15,6        | 28,5        | 49,8        | 93,1                            | 84,0                         | 86,5                       | 74,4                          |
| 65 - 74                 | 9,2                                    | 16,5        | 29,0        | 43,8        | 91,8                            | 82,0                         | 82,1                       | 72,4                          |
| 75 e più                | 2,5                                    | 14,4        | 37,8        | 45,4        | 91,8                            | 91,6                         | 90,7                       | 79,3                          |
| <b>Totale</b>           | <b>7,2</b>                             | <b>12,4</b> | <b>24,3</b> | <b>55,3</b> | <b>91,7</b>                     | <b>85,7</b>                  | <b>87,8</b>                | <b>78,0</b>                   |

**Tavola 4.7 - Persone di 3 anni e più che praticano sport con continuità o saltuariamente per mesi in cui si pratica, regione, ripartizione geografica e tipo di comune - Anno 2000 (per 100 persone di 3 anni e più della stessa zona che praticano sport con continuità o saltuariamente)**

| TERRITORIO                            | Numero di mesi in cui si pratica sport |             |             |             | Mesi in cui si pratica sport    |                              |                            |                               |
|---------------------------------------|--|-------------|-------------|-------------|---------------------------------|------------------------------|----------------------------|-------------------------------|
|                                       | 1-3 mesi                               | 4-6 mesi    | 7-9 mesi    | 10-12 mesi  | Ottobre<br>novembre<br>dicembre | Gennaio<br>febbraio<br>marzo | Aprile<br>maggio<br>giugno | Luglio<br>agosto<br>settembre |
| <b>REGIONI</b>                        |  |             |             |             |                                 |                              |                            |                               |
| Piemonte                              | 11,8                                   | 22,7        | 19,6        | 44,5        | 80,9                            | 78,7                         | 81,6                       | 74,5                          |
| Valle d'Aosta                         | 11,6                                   | 28,5        | 19,0        | 40,4        | 83,2                            | 85,0                         | 73,1                       | 68,0                          |
| Lombardia                             | 11,9                                   | 17,0        | 18,8        | 51,3        | 83,6                            | 81,1                         | 83,5                       | 79,7                          |
| Trentino-Alto Adige                   | 6,4                                    | 23,5        | 18,6        | 51,2        | 88,0                            | 86,8                         | 84,4                       | 80,4                          |
| - Bolzano - Bozen                     | 5,5                                    | 23,1        | 14,5        | 56,6        | 88,9                            | 87,4                         | 85,6                       | 81,8                          |
| - Trento                              | 7,4                                    | 24,0        | 23,6        | 44,7        | 86,8                            | 86,0                         | 82,9                       | 78,8                          |
| Veneto                                | 9,0                                    | 18,7        | 22,6        | 49,3        | 85,9                            | 83,8                         | 85,3                       | 78,6                          |
| Friuli-Venezia Giulia                 | 9,3                                    | 18,2        | 24,0        | 48,1        | 86,2                            | 84,8                         | 86,0                       | 77,4                          |
| Liguria                               | 8,2                                    | 15,3        | 21,7        | 54,4        | 86,2                            | 84,8                         | 89,6                       | 75,1                          |
| Emilia-Romagna                        | 11,9                                   | 21,2        | 24,6        | 41,3        | 82,1                            | 77,1                         | 80,8                       | 75,9                          |
| Toscana                               | 9,7                                    | 16,9        | 23,0        | 50,1        | 87,7                            | 82,5                         | 84,8                       | 76,2                          |
| Umbria                                | 6,9                                    | 24,8        | 23,5        | 44,3        | 84,1                            | 81,7                         | 83,4                       | 78,3                          |
| Marche                                | 6,6                                    | 21,5        | 24,2        | 44,1        | 81,9                            | 80,9                         | 83,2                       | 73,6                          |
| Lazio                                 | 10,9                                   | 18,6        | 23,6        | 45,4        | 83,0                            | 78,6                         | 86,1                       | 73,7                          |
| Abruzzo                               | 14,5                                   | 20,9        | 26,0        | 37,7        | 81,3                            | 73,8                         | 81,4                       | 73,7                          |
| Molise                                | 8,2                                    | 23,6        | 26,5        | 41,0        | 83,4                            | 76,6                         | 87,2                       | 73,4                          |
| Campania                              | 13,8                                   | 24,3        | 26,3        | 34,4        | 75,7                            | 71,1                         | 88,2                       | 74,1                          |
| Puglia                                | 12,2                                   | 20,9        | 26,3        | 37,7        | 81,8                            | 71,5                         | 84,1                       | 71,9                          |
| Basilicata                            | 14,4                                   | 16,9        | 25,4        | 41,2        | 76,7                            | 71,7                         | 84,7                       | 74,2                          |
| Calabria                              | 13,0                                   | 20,7        | 25,4        | 39,0        | 78,1                            | 71,2                         | 86,3                       | 76,8                          |
| Sicilia                               | 13,3                                   | 18,6        | 24,7        | 40,5        | 80,1                            | 74,7                         | 83,1                       | 71,2                          |
| Sardegna                              | 13,5                                   | 17,4        | 28,5        | 39,3        | 84,4                            | 78,1                         | 81,3                       | 69,0                          |
| <b>Italia</b>                         | <b>11,2</b>                            | <b>19,6</b> | <b>22,8</b> | <b>45,2</b> | <b>82,8</b>                     | <b>78,8</b>                  | <b>84,1</b>                | <b>75,8</b>                   |
| <b>RIPARTIZIONI GEOGRAFICHE</b>       |  |             |             |             |                                 |                              |                            |                               |
| Italia nord-occidentale               | 11,6                                   | 18,5        | 19,3        | 49,6        | 83,1                            | 80,8                         | 83,4                       | 77,8                          |
| Italia nord-orientale                 | 9,8                                    | 20,1        | 23,0        | 46,6        | 84,8                            | 81,9                         | 83,7                       | 77,7                          |
| Italia centrale                       | 9,6                                    | 18,9        | 23,5        | 46,6        | 84,4                            | 80,3                         | 85,1                       | 74,8                          |
| Italia meridionale                    | 13,1                                   | 22,0        | 26,1        | 36,9        | 78,9                            | 71,7                         | 85,7                       | 73,7                          |
| Italia insulare                       | 13,3                                   | 18,3        | 25,8        | 40,2        | 81,3                            | 75,7                         | 82,6                       | 70,6                          |
| <b>Italia</b>                         | <b>11,2</b>                            | <b>19,6</b> | <b>22,8</b> | <b>45,2</b> | <b>82,8</b>                     | <b>78,8</b>                  | <b>84,1</b>                | <b>75,8</b>                   |
| <b>TIPI DI COMUNE</b>                 |  |             |             |             |                                 |                              |                            |                               |
| Comune centro dell'area metropolitana | 9,5                                    | 15,1        | 23,1        | 51,0        | 85,1                            | 83,6                         | 88,2                       | 74,5                          |
| Periferia dell'area metropolitana     | 10,3                                   | 20,2        | 22,0        | 45,7        | 83,5                            | 78,4                         | 85,9                       | 76,7                          |
| Fino a 2.000 abitanti                 | 13,4                                   | 26,7        | 14,8        | 44,3        | 78,0                            | 74,4                         | 79,8                       | 80,1                          |
| Da 2.001 a 10.000 abitanti            | 13,5                                   | 22,4        | 20,9        | 42,2        | 80,1                            | 75,6                         | 81,1                       | 75,6                          |
| Da 10.001 a 50.000 abitanti           | 10,5                                   | 20,8        | 24,4        | 43,0        | 83,0                            | 77,8                         | 83,3                       | 75,7                          |
| 50.001 abitanti e più                 | 10,5                                   | 15,3        | 26,0        | 47,1        | 85,1                            | 82,3                         | 85,9                       | 75,4                          |
| <b>Italia</b>                         | <b>11,2</b>                            | <b>19,6</b> | <b>22,8</b> | <b>45,2</b> | <b>82,8</b>                     | <b>78,8</b>                  | <b>84,1</b>                | <b>75,8</b>                   |

**Tavola 4.8- Persone di 3 anni e più che praticano sport con continuità per mesi in cui si pratica, regione, ripartizione geografica e tipo di comune - Anno 2000** (per 100 persone di 3 anni e più della stessa zona che praticano sport con continuità)

| TERRITORIO                            | Numero di mesi in cui si pratica sport |             |             |             | Mesi in cui si pratica sport    |                              |                            |                               |
|---------------------------------------|--|-------------|-------------|-------------|---------------------------------|------------------------------|----------------------------|-------------------------------|
|                                       | 1-3 mesi                               | 4-6 mesi    | 7-9 mesi    | 10-12 mesi  | Ottobre<br>novembre<br>dicembre | Gennaio<br>febbraio<br>marzo | Aprile<br>maggio<br>giugno | Luglio<br>agosto<br>settembre |
| <b>REGIONI</b>                        |  |             |             |             |                                 |                              |                            |                               |
| Piemonte                              | 7,4                                    | 14,2        | 20,9        | 57,1        | 92,6                            | 86,3                         | 86,9                       | 79,7                          |
| Valle d'Aosta                         | 6,4                                    | 18,6        | 23,0        | 51,2        | 88,8                            | 87,0                         | 84,3                       | 76,1                          |
| Lombardia                             | 6,4                                    | 10,2        | 19,8        | 63,1        | 92,9                            | 87,9                         | 88,8                       | 82,8                          |
| Trentino-Alto Adige                   | 3,0                                    | 15,3        | 17,2        | 64,4        | 93,7                            | 91,3                         | 90,6                       | 85,4                          |
| - Bolzano - Bozen                     | 3,2                                    | 16,3        | 13,1        | 67,3        | 93,3                            | 90,6                         | 91,2                       | 85,4                          |
| - Trento                              | 2,6                                    | 14,0        | 22,6        | 60,5        | 94,3                            | 92,0                         | 89,9                       | 85,4                          |
| Veneto                                | 4,5                                    | 12,7        | 23,3        | 59,3        | 94,1                            | 89,1                         | 89,7                       | 81,6                          |
| Friuli-Venezia Giulia                 | 6,1                                    | 10,8        | 25,2        | 57,6        | 92,9                            | 88,2                         | 90,1                       | 82,3                          |
| Liguria                               | 4,6                                    | 8,3         | 22,2        | 64,4        | 93,6                            | 89,6                         | 92,8                       | 79,0                          |
| Emilia-Romagna                        | 7,4                                    | 12,5        | 27,0        | 52,5        | 93,3                            | 83,8                         | 84,8                       | 80,1                          |
| Toscana                               | 6,2                                    | 10,8        | 24,0        | 58,7        | 95,0                            | 87,6                         | 87,7                       | 79,0                          |
| Umbria                                | 3,1                                    | 17,4        | 27,2        | 52,2        | 92,4                            | 89,6                         | 87,8                       | 79,3                          |
| Marche                                | 2,9                                    | 15,5        | 24,6        | 53,6        | 89,5                            | 87,1                         | 85,2                       | 76,8                          |
| Lazio                                 | 9,0                                    | 10,8        | 26,0        | 53,5        | 92,0                            | 85,1                         | 88,0                       | 73,6                          |
| Abruzzo                               | 13,6                                   | 10,9        | 27,1        | 48,0        | 90,2                            | 80,5                         | 83,0                       | 75,0                          |
| Molise                                | 5,8                                    | 15,1        | 30,0        | 48,6        | 92,0                            | 83,7                         | 89,3                       | 75,0                          |
| Campania                              | 9,9                                    | 18,7        | 27,5        | 42,7        | 84,7                            | 79,5                         | 89,4                       | 71,8                          |
| Puglia                                | 9,0                                    | 11,8        | 29,5        | 48,1        | 91,0                            | 83,0                         | 87,6                       | 72,3                          |
| Basilicata                            | 14,2                                   | 9,9         | 24,2        | 49,6        | 83,4                            | 77,8                         | 84,2                       | 74,3                          |
| Calabria                              | 8,7                                    | 14,1        | 26,6        | 48,4        | 86,0                            | 79,1                         | 88,0                       | 76,8                          |
| Sicilia                               | 7,7                                    | 12,0        | 26,6        | 50,9        | 87,8                            | 83,7                         | 87,5                       | 72,9                          |
| Sardegna                              | 11,2                                   | 14,0        | 30,0        | 44,6        | 91,9                            | 83,5                         | 81,7                       | 67,9                          |
| <b>Italia</b>                         | <b>7,2</b>                             | <b>12,4</b> | <b>24,3</b> | <b>55,3</b> | <b>91,7</b>                     | <b>85,7</b>                  | <b>87,8</b>                | <b>78,0</b>                   |
| <b>RIPARTIZIONI GEOGRAFICHE</b>       |  |             |             |             |                                 |                              |                            |                               |
| Italia nord-occidentale               | 6,5                                    | 11,2        | 20,4        | 61,5        | 92,8                            | 87,6                         | 88,6                       | 81,5                          |
| Italia nord-orientale                 | 5,5                                    | 12,7        | 24,2        | 57,2        | 93,7                            | 87,3                         | 88,1                       | 81,5                          |
| Italia centrale                       | 6,9                                    | 11,8        | 25,3        | 55,0        | 92,6                            | 86,4                         | 87,5                       | 76,1                          |
| Italia meridionale                    | 10,0                                   | 14,5        | 28,0        | 46,2        | 87,7                            | 80,7                         | 87,7                       | 73,1                          |
| Italia insulare                       | 8,7                                    | 12,6        | 27,6        | 49,0        | 89,1                            | 83,6                         | 85,7                       | 71,4                          |
| <b>Italia</b>                         | <b>7,2</b>                             | <b>12,4</b> | <b>24,3</b> | <b>55,3</b> | <b>91,7</b>                     | <b>85,7</b>                  | <b>87,8</b>                | <b>78,0</b>                   |
| <b>TIPI DI COMUNE</b>                 |  |             |             |             |                                 |                              |                            |                               |
| Comune centro dell'area metropolitana | 6,7                                    | 7,2         | 24,1        | 60,9        | 93,8                            | 88,7                         | 90,8                       | 76,0                          |
| Periferia dell'area metropolitana     | 7,3                                    | 12,0        | 23,3        | 56,4        | 93,2                            | 86,4                         | 88,8                       | 78,9                          |
| Fino a 2.000 abitanti                 | 6,8                                    | 18,4        | 16,4        | 57,8        | 88,3                            | 84,9                         | 87,2                       | 83,3                          |
| Da 2.001 a 10.000 abitanti            | 8,3                                    | 15,7        | 22,9        | 52,7        | 90,4                            | 83,6                         | 85,3                       | 78,0                          |
| Da 10.001 a 50.000 abitanti           | 6,3                                    | 13,6        | 26,2        | 52,7        | 91,4                            | 84,3                         | 87,2                       | 77,6                          |
| 50.001 abitanti e più                 | 7,5                                    | 9,8         | 26,4        | 55,7        | 91,9                            | 87,3                         | 88,8                       | 78,2                          |
| <b>Italia</b>                         | <b>7,2</b>                             | <b>12,4</b> | <b>24,3</b> | <b>55,3</b> | <b>91,7</b>                     | <b>85,7</b>                  | <b>87,8</b>                | <b>78,0</b>                   |



**Tavola 4.9 - Persone di 3 anni e più che praticano sport con continuità o saltuariamente per luogo della pratica dello sport più frequente, presenza di un allenatore, classe di età e sesso - Anno 2000 (per 100 persone di 3 anni e più della stessa età e dello stesso sesso che praticano sport con continuità o saltuariamente)**

| CLASSI DI ETÀ           | Luogo della pratica sportiva  |                            |             |            |             | Presenza di un allenatore |             |
|-------------------------|-------------------------------|----------------------------|-------------|------------|-------------|---------------------------|-------------|
|                         | Impianti sportivi a pagamento | Impianti sportivi gratuiti | All'aperto  | In casa    | Altro luogo | No                        | Si          |
| <b>MASCHI</b>           |                               |                            |             |            |             |                           |             |
| 3 - 5                   | 82,2                          | 4,9                        | 8,3         | 0,2        | 2,1         | 16,3                      | 83,7        |
| 6 - 10                  | 70,0                          | 20,3                       | 7,8         | -          | 0,9         | 10,6                      | 88,9        |
| 11 - 14                 | 61,0                          | 30,3                       | 7,3         | 0,1        | 0,6         | 17,8                      | 82,0        |
| 15 - 17                 | 54,9                          | 34,3                       | 8,1         | 0,4        | 1,2         | 30,9                      | 68,6        |
| 18 - 19                 | 52,5                          | 35,9                       | 9,4         | 0,3        | 0,3         | 43,7                      | 54,4        |
| 20 - 24                 | 62,2                          | 23,8                       | 10,3        | 1,0        | 1,7         | 51,4                      | 48,4        |
| 25 - 34                 | 63,0                          | 16,7                       | 16,7        | 1,0        | 2,3         | 66,7                      | 33,0        |
| 35 - 44                 | 53,6                          | 10,5                       | 30,2        | 0,8        | 4,2         | 80,8                      | 18,7        |
| 45 - 54                 | 39,4                          | 8,4                        | 44,4        | 0,9        | 5,9         | 87,2                      | 12,1        |
| 55 - 59                 | 36,4                          | 5,5                        | 51,6        | 0,4        | 5,3         | 89,2                      | 10,7        |
| 60 - 64                 | 35,2                          | 7,1                        | 51,0        | 0,9        | 5,5         | 90,9                      | 8,9         |
| 65 - 74                 | 30,2                          | 8,7                        | 47,2        | 3,3        | 9,7         | 90,7                      | 7,4         |
| 75 e più                | 24,6                          | 13,1                       | 37,6        | 3,6        | 12,2        | 87,9                      | 10,2        |
| <b>Totale</b>           | <b>55,6</b>                   | <b>17,9</b>                | <b>21,9</b> | <b>0,8</b> | <b>3,0</b>  | <b>58,8</b>               | <b>40,7</b> |
| <b>FEMMINE</b>          |                               |                            |             |            |             |                           |             |
| 3 - 5                   | 89,8                          | 3,4                        | 3,9         | -          | 1,3         | 8,0                       | 90,6        |
| 6 - 10                  | 86,3                          | 7,7                        | 3,2         | 0,0        | 1,6         | 8,4                       | 91,2        |
| 11 - 14                 | 74,1                          | 21,1                       | 2,8         | 0,1        | 1,0         | 10,1                      | 89,6        |
| 15 - 17                 | 75,2                          | 18,8                       | 4,5         | 0,6        | 0,6         | 21,1                      | 78,9        |
| 18 - 19                 | 71,4                          | 18,0                       | 8,0         | 1,5        | 0,2         | 30,5                      | 69,3        |
| 20 - 24                 | 80,4                          | 9,5                        | 6,4         | 1,2        | 1,9         | 35,2                      | 64,1        |
| 25 - 34                 | 76,8                          | 5,3                        | 12,6        | 1,8        | 2,6         | 43,8                      | 55,7        |
| 35 - 44                 | 77,7                          | 4,4                        | 13,5        | 1,4        | 2,1         | 42,0                      | 56,7        |
| 45 - 54                 | 73,8                          | 3,6                        | 14,7        | 3,4        | 3,4         | 37,8                      | 61,2        |
| 55 - 59                 | 71,5                          | 3,7                        | 16,4        | 5,8        | 0,8         | 36,9                      | 61,4        |
| 60 - 64                 | 69,1                          | 4,3                        | 14,8        | 4,6        | 7,2         | 30,6                      | 67,1        |
| 65 - 74                 | 70,9                          | 11,5                       | 7,5         | 5,0        | 2,6         | 25,2                      | 73,0        |
| 75 e più                | 71,5                          | -                          | 8,1         | 17,3       | 3,0         | 41,8                      | 58,2        |
| <b>Totale</b>           | <b>77,2</b>                   | <b>8,7</b>                 | <b>9,4</b>  | <b>1,7</b> | <b>2,0</b>  | <b>31,1</b>               | <b>68,2</b> |
| <b>MASCHI E FEMMINE</b> |                               |                            |             |            |             |                           |             |
| 3 - 5                   | 86,5                          | 4,0                        | 5,8         | 0,1        | 1,7         | 11,6                      | 87,6        |
| 6 - 10                  | 76,9                          | 15,0                       | 5,8         | 0,0        | 1,2         | 9,7                       | 89,8        |
| 11 - 14                 | 66,5                          | 26,4                       | 5,4         | 0,1        | 0,8         | 14,6                      | 85,2        |
| 15 - 17                 | 62,5                          | 28,5                       | 6,8         | 0,5        | 1,0         | 27,3                      | 72,5        |
| 18 - 19                 | 60,4                          | 28,4                       | 8,8         | 0,8        | 0,3         | 38,2                      | 60,7        |
| 20 - 24                 | 69,4                          | 18,2                       | 8,8         | 1,1        | 1,8         | 45,0                      | 54,6        |
| 25 - 34                 | 68,1                          | 12,4                       | 15,2        | 1,3        | 2,4         | 58,2                      | 41,4        |
| 35 - 44                 | 62,7                          | 8,2                        | 23,9        | 1,0        | 3,4         | 66,1                      | 33,1        |
| 45 - 54                 | 51,8                          | 6,7                        | 33,7        | 1,8        | 5,0         | 69,4                      | 29,8        |
| 55 - 59                 | 49,5                          | 4,8                        | 38,5        | 2,4        | 3,7         | 69,7                      | 29,5        |
| 60 - 64                 | 46,4                          | 6,2                        | 39,1        | 2,1        | 6,0         | 71,0                      | 28,0        |
| 65 - 74                 | 45,5                          | 9,8                        | 32,3        | 3,9        | 7,0         | 66,0                      | 32,2        |
| 75 e più                | 43,4                          | 7,8                        | 25,8        | 9,1        | 8,5         | 69,4                      | 29,4        |
| <b>Totale</b>           | <b>64,0</b>                   | <b>14,3</b>                | <b>17,1</b> | <b>1,1</b> | <b>2,6</b>  | <b>48,1</b>               | <b>51,3</b> |

**Tavola 4.10- Persone di 3 anni e più che praticano sport con continuità per luogo della pratica dello sport più frequente, presenza di un allenatore, classe di età e sesso - Anno 2000 (per 100 persone di 3 anni e più della stessa età e dello stesso sesso che praticano sport con continuità)**

| CLASSI DI ETÀ           | Luogo della pratica sportiva  |                            |             |            |             | Presenza di un allenatore |             |
|-------------------------|-------------------------------|----------------------------|-------------|------------|-------------|---------------------------|-------------|
|                         | Impianti sportivi a pagamento | Impianti sportivi gratuiti | All'aperto  | In casa    | Altro luogo | No                        | Sì          |
| <b>MASCHI</b>           |                               |                            |             |            |             |                           |             |
| 3 - 5                   | 86,7                          | 5,3                        | 4,5         | 0,3        | -           | 10,1                      | 89,9        |
| 6 - 10                  | 74,2                          | 18,4                       | 5,4         | -          | 1,0         | 6,6                       | 93,1        |
| 11 - 14                 | 66,6                          | 29,1                       | 3,4         | 0,1        | 0,3         | 9,7                       | 90,0        |
| 15 - 17                 | 60,5                          | 33,4                       | 4,4         | -          | 0,5         | 18,3                      | 81,6        |
| 18 - 19                 | 52,9                          | 39,3                       | 6,3         | 0,4        | 0,5         | 30,0                      | 69,8        |
| 20 - 24                 | 65,3                          | 23,4                       | 8,5         | 0,4        | 1,5         | 39,3                      | 60,7        |
| 25 - 34                 | 64,7                          | 17,5                       | 15,0        | 0,6        | 1,9         | 56,3                      | 43,5        |
| 35 - 44                 | 55,6                          | 11,4                       | 28,0        | 0,9        | 3,4         | 75,8                      | 24,0        |
| 45 - 54                 | 41,4                          | 8,7                        | 43,2        | 0,8        | 5,7         | 85,6                      | 14,1        |
| 55 - 59                 | 39,0                          | 5,3                        | 51,0        | 0,1        | 3,5         | 87,0                      | 12,8        |
| 60 - 64                 | 36,6                          | 8,1                        | 49,5        | 1,4        | 4,1         | 88,8                      | 10,9        |
| 65 - 74                 | 37,3                          | 8,2                        | 42,4        | 3,4        | 8,7         | 87,8                      | 11,3        |
| 75 e più                | 24,5                          | 18,5                       | 41,4        | 4,7        | 5,6         | 80,8                      | 19,2        |
| <b>Totale</b>           | <b>59,7</b>                   | <b>18,9</b>                | <b>17,9</b> | <b>0,6</b> | <b>2,2</b>  | <b>47,4</b>               | <b>52,4</b> |
| <b>FEMMINE</b>          |                               |                            |             |            |             |                           |             |
| 3 - 5                   | 95,2                          | 1,9                        | 1,6         | -          | 0,8         | 3,6                       | 96,1        |
| 6 - 10                  | 89,4                          | 6,8                        | 2,0         | 0,0        | 0,9         | 5,1                       | 94,6        |
| 11 - 14                 | 78,1                          | 18,9                       | 1,0         | 0,1        | 1,1         | 6,4                       | 93,3        |
| 15 - 17                 | 76,4                          | 19,3                       | 2,9         | 0,5        | 0,8         | 12,5                      | 87,5        |
| 18 - 19                 | 78,9                          | 15,1                       | 3,2         | 2,5        | 0,3         | 20,9                      | 79,1        |
| 20 - 24                 | 81,3                          | 10,6                       | 5,3         | 0,4        | 1,9         | 24,4                      | 74,8        |
| 25 - 34                 | 81,0                          | 5,3                        | 9,7         | 0,9        | 2,1         | 33,5                      | 65,9        |
| 35 - 44                 | 80,5                          | 5,5                        | 10,1        | 1,5        | 1,4         | 33,4                      | 65,5        |
| 45 - 54                 | 81,7                          | 3,2                        | 9,0         | 3,1        | 2,6         | 27,7                      | 71,9        |
| 55 - 59                 | 80,0                          | 3,6                        | 12,5        | 2,8        | 1,2         | 27,3                      | 72,7        |
| 60 - 64                 | 73,3                          | 6,1                        | 9,7         | 3,6        | 7,2         | 19,2                      | 80,8        |
| 65 - 74                 | 75,5                          | 6,4                        | 7,9         | 6,9        | 3,3         | 22,8                      | 76,5        |
| 75 e più                | 71,6                          | -                          | 6,1         | 18,7       | 3,6         | 38,7                      | 61,3        |
| <b>Totale</b>           | <b>81,3</b>                   | <b>8,7</b>                 | <b>6,3</b>  | <b>1,3</b> | <b>1,7</b>  | <b>21,6</b>               | <b>77,9</b> |
| <b>MASCHI E FEMMINE</b> |                               |                            |             |            |             |                           |             |
| 3 - 5                   | 91,8                          | 3,3                        | 2,8         | 0,1        | 0,5         | 6,2                       | 93,7        |
| 6 - 10                  | 80,7                          | 13,5                       | 3,9         | 0,0        | 0,9         | 6,0                       | 93,7        |
| 11 - 14                 | 71,4                          | 24,8                       | 2,4         | 0,1        | 0,7         | 8,3                       | 91,4        |
| 15 - 17                 | 66,2                          | 28,4                       | 3,8         | 0,2        | 0,6         | 16,2                      | 83,7        |
| 18 - 19                 | 63,2                          | 29,7                       | 5,1         | 1,2        | 0,4         | 26,4                      | 73,5        |
| 20 - 24                 | 71,5                          | 18,4                       | 7,2         | 0,4        | 1,6         | 33,5                      | 66,2        |
| 25 - 34                 | 70,7                          | 13,0                       | 13,0        | 0,7        | 2,0         | 47,8                      | 51,8        |
| 35 - 44                 | 65,2                          | 9,1                        | 21,1        | 1,2        | 2,6         | 59,4                      | 40,1        |
| 45 - 54                 | 56,5                          | 6,6                        | 30,4        | 1,7        | 4,5         | 63,8                      | 35,8        |
| 55 - 59                 | 55,5                          | 4,6                        | 35,4        | 1,2        | 2,6         | 62,9                      | 37,0        |
| 60 - 64                 | 49,5                          | 7,4                        | 35,5        | 2,2        | 5,2         | 64,2                      | 35,5        |
| 65 - 74                 | 53,3                          | 7,4                        | 28,0        | 4,9        | 6,5         | 60,6                      | 38,6        |
| 75 e più                | 48,9                          | 8,9                        | 23,1        | 12,0       | 4,6         | 59,0                      | 41,0        |
| <b>Totale</b>           | <b>68,3</b>                   | <b>14,9</b>                | <b>13,3</b> | <b>0,9</b> | <b>2,0</b>  | <b>37,2</b>               | <b>62,4</b> |

**Tavola 4.11 - Persone di 3 anni e più che praticano sport con continuità o saltuariamente per luogo della pratica dello sport più frequente, presenza di un allenatore, regione, ripartizione e tipo di comune - Anno 2000 (per 100 persone di 3 anni e più della stessa zona che praticano sport con continuità o saltuariamente)**

| TERRITORIO                            | Luogo della pratica sportiva  |                            |             |            |             | Presenza di un allenatore |             |
|---------------------------------------|-------------------------------|----------------------------|-------------|------------|-------------|---------------------------|-------------|
|                                       | Impianti sportivi a pagamento | Impianti sportivi gratuiti | All'aperto  | In casa    | Altro luogo | No                        | Si          |
| <b>REGIONI</b>                        |                               |                            |             |            |             |                           |             |
| Piemonte                              | 60,4                          | 13,4                       | 19,7        | 1,7        | 4,5         | 54,9                      | 44,8        |
| Valle d'Aosta                         | 63,6                          | 11,9                       | 18,8        | 0,7        | 4,6         | 64,6                      | 34,1        |
| Lombardia                             | 65,6                          | 13,4                       | 16,5        | 1,0        | 3,0         | 51,0                      | 48,4        |
| Trentino-Alto Adige                   | 53,7                          | 11,6                       | 31,9        | 0,9        | 1,9         | 72,1                      | 27,9        |
| - Bolzano - Bozen                     | 47,9                          | 12,4                       | 36,8        | 0,9        | 2,0         | 75,5                      | 24,5        |
| - Trento                              | 60,8                          | 10,7                       | 25,8        | 1,0        | 1,7         | 67,8                      | 32,2        |
| Veneto                                | 64,5                          | 9,8                        | 21,3        | 1,0        | 3,1         | 45,7                      | 54,1        |
| Friuli-Venezia Giulia                 | 60,7                          | 12,9                       | 21,8        | 1,2        | 3,4         | 48,4                      | 50,9        |
| Liguria                               | 67,0                          | 11,6                       | 16,6        | 1,2        | 2,5         | 51,2                      | 48,1        |
| Emilia-Romagna                        | 64,9                          | 10,7                       | 20,8        | 0,9        | 1,9         | 49,1                      | 50,2        |
| Toscana                               | 66,1                          | 12,2                       | 17,1        | 1,4        | 2,7         | 44,6                      | 55,0        |
| Umbria                                | 58,7                          | 15,5                       | 22,2        | 0,7        | 1,9         | 55,6                      | 43,5        |
| Marche                                | 59,7                          | 19,0                       | 17,7        | 0,6        | 1,8         | 48,1                      | 50,9        |
| Lazio                                 | 76,6                          | 8,5                        | 10,8        | 0,9        | 2,1         | 38,3                      | 60,9        |
| Abruzzo                               | 60,1                          | 17,3                       | 17,4        | 1,5        | 2,7         | 45,6                      | 54,1        |
| Molise                                | 57,0                          | 19,3                       | 20,3        | 1,6        | 1,3         | 49,6                      | 49,6        |
| Campania                              | 60,2                          | 19,8                       | 15,4        | 0,9        | 1,8         | 49,0                      | 50,6        |
| Puglia                                | 69,9                          | 16,3                       | 10,5        | 1,0        | 1,2         | 45,9                      | 53,2        |
| Basilicata                            | 61,2                          | 21,2                       | 12,9        | 3,6        | -           | 40,7                      | 59,0        |
| Calabria                              | 50,3                          | 25,5                       | 20,6        | 0,6        | 1,5         | 48,0                      | 50,4        |
| Sicilia                               | 56,9                          | 23,7                       | 12,5        | 1,7        | 2,8         | 45,5                      | 53,8        |
| Sardegna                              | 56,6                          | 24,6                       | 12,2        | 0,6        | 4,4         | 33,8                      | 65,0        |
| <b>Italia</b>                         | <b>64,0</b>                   | <b>14,3</b>                | <b>17,1</b> | <b>1,1</b> | <b>2,6</b>  | <b>48,1</b>               | <b>51,3</b> |
| <b>RIPARTIZIONI GEOGRAFICHE</b>       |                               |                            |             |            |             |                           |             |
| Italia nord-occidentale               | 64,3                          | 13,2                       | 17,4        | 1,2        | 3,4         | 52,2                      | 47,3        |
| Italia nord-orientale                 | 63,0                          | 10,6                       | 22,4        | 1,0        | 2,6         | 50,2                      | 49,4        |
| Italia centrale                       | 69,7                          | 11,6                       | 14,5        | 1,0        | 2,2         | 42,8                      | 56,5        |
| Italia meridionale                    | 62,0                          | 19,2                       | 14,7        | 1,1        | 1,5         | 47,1                      | 52,1        |
| Italia insulare                       | 56,8                          | 23,9                       | 12,4        | 1,4        | 3,2         | 42,2                      | 56,9        |
| <b>Italia</b>                         | <b>64,0</b>                   | <b>14,3</b>                | <b>17,1</b> | <b>1,1</b> | <b>2,6</b>  | <b>48,1</b>               | <b>51,3</b> |
| <b>TIPI DI COMUNE</b>                 |                               |                            |             |            |             |                           |             |
| Comune centro dell'area metropolitana | 73,7                          | 10,2                       | 12,5        | 1,1        | 1,9         | 44,8                      | 54,4        |
| Periferia dell'area metropolitana     | 66,2                          | 12,6                       | 15,1        | 1,2        | 3,4         | 46,2                      | 52,9        |
| Fino a 2.000 abitanti                 | 47,5                          | 21,2                       | 24,6        | 1,6        | 3,7         | 57,7                      | 42,1        |
| Da 2.001 a 10.000 abitanti            | 55,7                          | 17,8                       | 20,9        | 1,4        | 3,3         | 50,8                      | 48,7        |
| Da 10.001 a 50.000 abitanti           | 64,5                          | 14,6                       | 17,1        | 0,9        | 2,2         | 46,8                      | 52,6        |
| 50.001 abitanti e più                 | 69,7                          | 11,9                       | 14,8        | 0,9        | 1,9         | 47,3                      | 52,1        |
| <b>Italia</b>                         | <b>64,0</b>                   | <b>14,3</b>                | <b>17,1</b> | <b>1,1</b> | <b>2,6</b>  | <b>48,1</b>               | <b>51,3</b> |

**Tavola 4.12- Persone di 3 anni e più che praticano sport con continuità per luogo della pratica dello sport più frequente, presenza di un allenatore, regione, ripartizione e tipo di comune - Anno 2000 (per 100 persone di 3 anni e più della stessa zona che praticano sport con continuità)**

| TERRITORIO                            | Luogo della pratica sportiva  |                            |             |            | Presenza di un allenatore |             |             |
|---------------------------------------|-------------------------------|----------------------------|-------------|------------|---------------------------|-------------|-------------|
|                                       | Impianti sportivi a pagamento | Impianti sportivi gratuiti | All'aperto  | In casa    | Altro luogo               | No          | Si          |
| <b>REGIONI</b>                        |                               |                            |             |            |                           |             |             |
| Piemonte                              | 61,3                          | 15,0                       | 18,2        | 1,5        | 3,6                       | 43,6        | 56,2        |
| Valle d'Aosta                         | 62,5                          | 13,8                       | 19,2        | -          | 4,0                       | 54,5        | 44,6        |
| Lombardia                             | 70,5                          | 13,5                       | 12,7        | 0,6        | 2,5                       | 38,1        | 61,7        |
| Trentino-Alto Adige                   | 54,2                          | 14,2                       | 29,9        | 0,8        | 0,9                       | 60,9        | 39,1        |
| - Bolzano - Bozen                     | 48,7                          | 14,7                       | 34,9        | 0,8        | 0,8                       | 65,8        | 34,2        |
| - Trento                              | 61,3                          | 13,6                       | 23,2        | 0,7        | 1,2                       | 54,5        | 45,5        |
| Veneto                                | 69,7                          | 11,0                       | 15,4        | 0,7        | 3,0                       | 35,0        | 64,8        |
| Friuli-Venezia Giulia                 | 65,1                          | 13,3                       | 18,4        | 0,9        | 2,4                       | 38,6        | 60,3        |
| Liguria                               | 71,2                          | 13,4                       | 11,7        | 1,4        | 1,4                       | 38,5        | 60,7        |
| Emilia-Romagna                        | 69,9                          | 11,8                       | 16,3        | 0,5        | 1,5                       | 39,3        | 60,5        |
| Toscana                               | 69,1                          | 13,0                       | 14,6        | 1,1        | 1,7                       | 34,2        | 65,6        |
| Umbria                                | 62,8                          | 14,8                       | 19,4        | 0,3        | 1,7                       | 47,2        | 52,5        |
| Marche                                | 63,0                          | 19,5                       | 14,7        | 0,6        | 1,5                       | 39,0        | 60,5        |
| Lazio                                 | 80,3                          | 9,2                        | 7,0         | 0,6        | 1,6                       | 29,7        | 69,8        |
| Abruzzo                               | 66,5                          | 19,1                       | 10,3        | 0,7        | 2,3                       | 33,3        | 66,3        |
| Molise                                | 62,9                          | 18,3                       | 14,9        | 1,7        | 1,8                       | 40,9        | 58,4        |
| Campania                              | 66,3                          | 17,9                       | 11,3        | 0,9        | 1,3                       | 37,0        | 62,6        |
| Puglia                                | 71,9                          | 15,6                       | 9,9         | 1,2        | 0,5                       | 39,2        | 60,6        |
| Basilicata                            | 65,7                          | 20,8                       | 8,6         | 3,2        | -                         | 31,7        | 67,7        |
| Calabria                              | 54,9                          | 26,3                       | 16,3        | 0,5        | 1,1                       | 33,6        | 65,3        |
| Sicilia                               | 61,4                          | 24,9                       | 9,7         | 1,4        | 1,1                       | 37,0        | 62,1        |
| Sardegna                              | 61,5                          | 26,1                       | 6,9         | 0,5        | 4,2                       | 21,8        | 77,6        |
| <b>Italia</b>                         | <b>68,3</b>                   | <b>14,9</b>                | <b>13,3</b> | <b>0,9</b> | <b>2,0</b>                | <b>37,2</b> | <b>62,4</b> |
| <b>RIPARTIZIONI GEOGRAFICHE</b>       |                               |                            |             |            |                           |             |             |
| Italia nord-occidentale               | 68,0                          | 13,9                       | 14,1        | 0,9        | 2,7                       | 39,8        | 60,0        |
| Italia nord-orientale                 | 67,7                          | 11,8                       | 17,5        | 0,6        | 2,2                       | 39,6        | 60,2        |
| Italia centrale                       | 73,5                          | 12,1                       | 11,2        | 0,7        | 1,6                       | 33,4        | 66,2        |
| Italia meridionale                    | 66,6                          | 18,5                       | 11,3        | 1,0        | 1,1                       | 36,8        | 62,8        |
| Italia insulare                       | 61,4                          | 25,3                       | 8,8         | 1,1        | 2,1                       | 32,4        | 66,8        |
| <b>Italia</b>                         | <b>68,3</b>                   | <b>14,9</b>                | <b>13,3</b> | <b>0,9</b> | <b>2,0</b>                | <b>37,2</b> | <b>62,4</b> |
| <b>TIPI DI COMUNE</b>                 |                               |                            |             |            |                           |             |             |
| Comune centro dell'area metropolitana | 79,0                          | 10,2                       | 8,0         | 0,8        | 1,6                       | 34,9        | 64,6        |
| Periferia dell'area metropolitana     | 70,1                          | 13,4                       | 11,6        | 0,8        | 2,8                       | 34,7        | 64,9        |
| Fino a 2.000 abitanti                 | 49,5                          | 20,6                       | 24,6        | 1,4        | 3,1                       | 43,7        | 56,3        |
| Da 2.001 a 10.000 abitanti            | 59,7                          | 18,6                       | 17,3        | 0,8        | 2,8                       | 39,6        | 60,2        |
| Da 10.001 a 50.000 abitanti           | 68,2                          | 15,7                       | 13,1        | 0,8        | 1,6                       | 35,9        | 63,8        |
| 50.001 abitanti e più                 | 73,2                          | 12,6                       | 11,7        | 0,9        | 1,2                       | 38,3        | 61,5        |
| <b>Italia</b>                         | <b>68,3</b>                   | <b>14,9</b>                | <b>13,3</b> | <b>0,9</b> | <b>2,0</b>                | <b>37,2</b> | <b>62,4</b> |

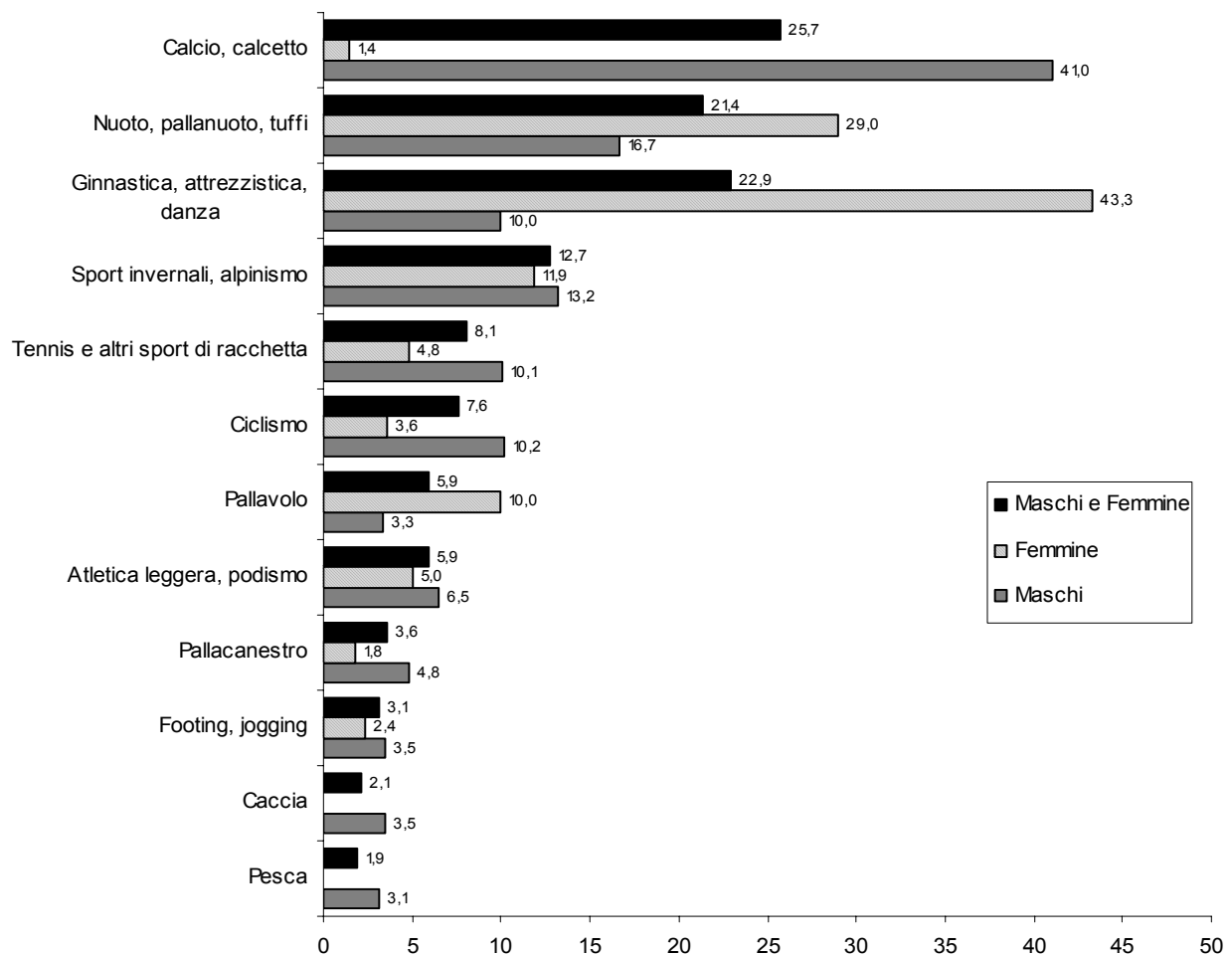
## 5 Le attività sportive

### 5.1 Le attività sportive praticate

Nel 2000 lo sport più diffuso è stato il calcio (voce che include anche il calcetto) praticato da 4 milioni 290mila persone (pari al 25,7% sul totale degli sportivi), seguito dal gruppo della ginnastica, attrezzistica e danza (22,9%), dal nuoto (21,4%) e dagli sport invernali (12,7%).

Emerge una marcata caratterizzazione di genere delle attività sportive. La ginnastica, l'attrezzistica e la danza risultano essere maggiormente diffuse fra le donne (43,3% rispetto al 10% degli uomini), così come il nuoto, la pallanuoto, i tuffi (29% rispetto al 16,7% dei maschi) e la pallavolo (10% rispetto al 3,3% dei maschi). Ad esclusione di questi sport "in rosa", per tutte le altre attività la quota dei maschi praticanti è sempre superiore a quella delle donne. In particolare, alcuni sport si configurano come prettamente maschili, fra questi il calcio/calcetto, praticato dal 41% dei maschi a fronte dell'1,4% delle femmine, ma anche il ciclismo (10,2% rispetto al 3,6% delle donne), il tennis e gli altri sport di racchetta (10,1% rispetto al 4,8% delle donne), la caccia e la pesca che non risultano essere affatto praticate dalle donne (figura 5.1).

**Figura 5.1 - Persone di 3 anni e più che praticano sport con continuità o saltuariamente per tipo di sport praticato e sesso - Anno 2000** (per 100 persone di 3 anni e più con le stesse caratteristiche che praticano sport con continuità o saltuariamente)



Analizzando la pratica dei singoli sport per fasce di età si può notare come alcune attività siano praticate prevalentemente dai giovani o dai giovanissimi, mentre altre registrano un maggior numero di adesioni fra le persone più adulte.

Il calcio/calciotto è praticato soprattutto dai giovani, ma essendo lo sport più praticato in assoluto risulta diffuso in quasi tutte le fasce d'età. Anche la pallacanestro e la pallavolo sono praticati soprattutto dai giovani.

La pallacanestro è particolarmente diffusa nelle fasce d'età tra i 6 e i 17 anni (circa l'8,4%), mentre la pallavolo nelle fasce di età fra gli 11 e i 19 anni (con valori che variano tra il 15,2% e il 19,1%).

Sport quali il footing, l'atletica leggera e il ciclismo, invece, sono più diffusi tra le persone con più di 25 anni; la caccia e la pesca si possono definire sport per anziani, registrando le punte massime di adesione fra gli ultrasessantenni.

I due gruppi del nuoto e del tennis si differenziano dagli altri sport poiché la loro pratica è diffusa un po' in tutte le diverse fasce di età, con punte sia fra le persone adulte sia fra i bambini. Questo fenomeno è particolarmente accentuato nel nuoto, che vede la quota dei praticanti attestarsi al 54,7% nella fascia dei piccolissimi (3-5 anni), scendere gradualmente fino al 15,3% nella fascia 18-19 anni e poi risalire nelle fasce di età più adulte (circa il 22% tra i 25-44enni) (prospetto 5.1).

Le attività sportive si diversificano notevolmente sul territorio. Il calcio/calciotto è praticato soprattutto in Calabria (47,2%), dove è molto diffusa anche la pallavolo (9,6%), l'atletica leggera nelle Marche (7,3%); footing e jogging in Umbria (6,7%), dove sono diffusi anche la caccia (8,2%) e la pesca (3,8%). La ginnastica, l'attrezzistica e la danza nel Lazio (30,1%), la pallacanestro in Umbria (5,1%) e il gruppo del tennis in Liguria (12,1%). Il Trentino-Alto Adige, che è la regione con la percentuale più alta di persone che praticano sport, si distingue per una particolare diffusione del ciclismo (11,6%), del gruppo del nuoto, pallanuoto e tuffi (30,7%), degli sport invernali (57,4%) (tavola 5.3).

**Prospetto 5.1 - Persone di 3 anni e più che praticano sport con continuità o saltuariamente per tipo di sport praticato, sesso, classe di età e ripartizione geografica - Anno 2000 (per 100 persone di 3 anni e più con le stesse caratteristiche che praticano sport con continuità o saltuariamente)**

| SESSO, CLASSI DI ETÀ E<br>RIPARTIZIONI<br>GEOGRAFICHE | Tipi di sport praticati |                                 |                     |            |  |               |
|---|-------------------------|---------------------------------|---------------------|------------|--|---------------|
|   | Calcio, calciotto       | Atletica<br>leggera,<br>podismo | Footing,<br>jogging | Ciclismo   | Ginnastica,<br>attrezzistica,<br>danza | Pallacanestro |
| <b>SESSO</b>  |                         |                                 |                     |            |  |               |
| Maschi  | 41,0                    | 6,5                             | 3,5                 | 10,2       | 10,0                                   | 4,8           |
| Femmine   | 1,4                     | 5,0                             | 2,4                 | 3,6        | 43,3                                   | 1,8           |
| <b>Totale</b>   | <b>25,7</b>             | <b>5,9</b>                      | <b>3,1</b>          | <b>7,6</b> | <b>22,9</b>                            | <b>3,6</b>    |
| <b>CLASSI DI ETÀ</b>                                  |                         |                                 |                     |            |  |               |
| 3-5   | 4,7                     | 0,9                             | -                   | 1,3        | 29,4                                   | 0,5           |
| 6-10  | 29,1                    | 2,9                             | 0,1                 | 2,4        | 19,2                                   | 8,6           |
| 11-14   | 36,5                    | 5,1                             | 0,2                 | 2,3        | 15,6                                   | 8,3           |
| 15-17   | 40,8                    | 4,6                             | 0,3                 | 2,6        | 20,4                                   | 8,3           |
| 18-19   | 37,8                    | 4,4                             | 1,5                 | 3,2        | 25,1                                   | 6,8           |
| 20-24   | 33,8                    | 5,6                             | 2,5                 | 3,6        | 27,9                                   | 4,2           |
| 25-34   | 30,3                    | 7,4                             | 4,4                 | 7,4        | 24,4                                   | 2,5           |
| 35-44   | 20,8                    | 7,9                             | 4,3                 | 12,6       | 21,8                                   | 1,0           |
| 45-54   | 11,0                    | 7,5                             | 4,9                 | 12,9       | 21,4                                   | 0,4           |
| 55-59   | 6,2                     | 4,9                             | 7,1                 | 18,0       | 25,8                                   | 0,6           |
| 60-64   | 3,6                     | 5,2                             | 5,3                 | 17,2       | 23,0                                   | -             |
| 65-74   | 2,4                     | 3,0                             | 3,4                 | 9,6        | 33,1                                   | 0,3           |
| 75 e più  | 3,0                     | 0,9                             | 0,9                 | 13,0       | 39,0                                   | -             |
| <b>Totale</b>   | <b>25,7</b>             | <b>5,9</b>                      | <b>3,1</b>          | <b>7,6</b> | <b>22,9</b>                            | <b>3,6</b>    |
| <b>RIPARTIZIONI GEOGRAFICHE</b>                       |                         |                                 |                     |            |  |               |
| Italia nord-occidentale                               | 20,7                    | 5,9                             | 2,3                 | 8,4        | 21,4                                   | 3,7           |
| Italia nord-orientale                                 | 18,0                    | 6,2                             | 3,5                 | 10,9       | 21,8                                   | 3,7           |
| Italia centrale                                       | 23,9                    | 5,7                             | 3,9                 | 6,6        | 27,2                                   | 3,1           |
| Italia meridionale                                    | 40,7                    | 5,9                             | 3,5                 | 4,7        | 22,7                                   | 3,9           |
| Italia insulare                                       | 35,0                    | 5,8                             | 1,3                 | 4,7        | 21,8                                   | 4,0           |
| <b>Italia</b>   | <b>25,7</b>             | <b>5,9</b>                      | <b>3,1</b>          | <b>7,6</b> | <b>22,9</b>                            | <b>3,6</b>    |

**Prospetto 5.1 segue - Persone di 3 anni e più che praticano sport con continuità o saltuariamente per tipo di sport praticato, sesso, classi di età e ripartizione geografica - Anno 2000 (per 100 persone di 3 anni e più con le stesse caratteristiche che praticano sport con continuità o saltuariamente)**

| SESSO, CLASSI DI ETÀ<br>E RIPARTIZIONI<br>GEOGRAFICHE | Tipi di sport praticati |                                |  |                                  |            |            |
|---|-------------------------|--------------------------------|--|----------------------------------|------------|------------|
|   | Pallavolo               | Nuoto,<br>pallanuoto,<br>tuffi | Tennis e altri sport di<br>racchetta (squash, ping<br>pong, badminton,<br>pallatamburello) | Sport<br>invernali,<br>alpinismo | Caccia     | Pesca      |
| <b>SESSO</b>  |                         |                                |  |                                  |            |            |
| Maschi  | 3,3                     | 16,7                           | 10,1   | 13,2                             | 3,5        | 3,1        |
| Femmine   | 10,0                    | 29,0                           | 4,8  | 11,9                             | -          | 0,1        |
| <b>Totale</b>   | <b>5,9</b>              | <b>21,4</b>                    | <b>8,1</b>   | <b>12,7</b>                      | <b>2,1</b> | <b>1,9</b> |
| <b>CLASSI DI ETÀ</b>                                  |                         |                                |  |                                  |            |            |
| 3-5   | -                       | 54,7                           | 0,7  | 7,6                              | -          | -          |
| 6-10  | 5,5                     | 35,7                           | 1,8  | 7,6                              | -          | 0,1        |
| 11-14   | 19,1                    | 22,6                           | 7,0  | 7,8                              | -          | -          |
| 15-17   | 15,2                    | 17,9                           | 5,6  | 5,8                              | -          | 0,4        |
| 18-19   | 15,5                    | 15,3                           | 6,1  | 10,6                             | 0,4        | 0,6        |
| 20-24   | 6,6                     | 17,2                           | 6,4  | 8,9                              | 0,7        | 0,7        |
| 25-34   | 4,0                     | 22,9                           | 8,6  | 14,5                             | 0,9        | 1,3        |
| 35-44   | 1,9                     | 20,8                           | 11,9   | 16,7                             | 2,8        | 2,5        |
| 45-54   | 0,8                     | 14,7                           | 12,6   | 20,7                             | 5,8        | 5,3        |
| 55-59   | 0,2                     | 17,0                           | 10,4   | 14,9                             | 6,3        | 4,3        |
| 60-64   | 0,4                     | 14,1                           | 8,5  | 13,0                             | 7,7        | 7,2        |
| 65-74   | -                       | 12,8                           | 5,4  | 13,0                             | 11,9       | 6,0        |
| 75 e più  | -                       | 12,6                           | 4,2  | 5,3                              | 7,0        | 3,7        |
| <b>Totale</b>   | <b>5,9</b>              | <b>21,4</b>                    | <b>8,1</b>   | <b>12,7</b>                      | <b>2,1</b> | <b>1,9</b> |
| <b>RIPARTIZIONI GEOGRAFICHE</b>                       |                         |                                |  |                                  |            |            |
| Italia nord-occidentale                               | 5,8                     | 25,8                           | 9,0  | 21,0                             | 1,3        | 2,1        |
| Italia nord-orientale                                 | 5,0                     | 24,4                           | 6,8  | 20,2                             | 2,2        | 2,4        |
| Italia centrale                                       | 4,5                     | 21,6                           | 9,6  | 6,0                              | 3,4        | 2,3        |
| Italia meridionale                                    | 7,7                     | 13,2                           | 6,9  | 2,1                              | 1,6        | 1,1        |
| Italia insulare                                       | 8,2                     | 15,6                           | 7,0  | 1,4                              | 2,8        | 1,0        |
| <b>Italia</b>   | <b>5,9</b>              | <b>21,4</b>                    | <b>8,1</b>   | <b>12,7</b>                      | <b>2,1</b> | <b>1,9</b> |

Analizzando la dimensione professionale emerge come il calcio/calcetto sia lo sport più praticato da alcune categorie professionali. Se, in generale, il 38,4% degli sportivi uomini di 15 anni e più pratica calcio/calcetto, tale quota sale al 62,1% tra coloro che sono in cerca di prima occupazione e si attesta sul 56,9% tra gli studenti.

Il ciclismo è lo sport più praticato dai ritirati dal lavoro (il 23,4% contro l'11,8% della popolazione maschile di 15 anni e più che pratica sport), così come la caccia (12,3%) e la pesca (10,9%), mentre il tennis e gli altri sport di racchetta risultano particolarmente diffusi tra i dirigenti-imprenditori-liberi professionisti (22,4% contro l'11,3% della media generale).

Sul versante degli "sport rosa", la ginnastica, l'attrezzistica e la danza risultano essere gli sport più diffusi fra le ritirate dal lavoro (60,8% contro il 45,2% della popolazione femminile di 15 anni e più che pratica sport) e le casalinghe (51,5%). La pallavolo è lo sport più praticato dalle studentesse (20,3% rispetto al 7,1% della media generale) e il gruppo del nuoto, pallanuoto, tuffi dalle occupate (31,2% contro il 26,6%) (tavola 5.5 del floppy).

## 5.2 Sportivi continuativi e attività praticate: l'evoluzione dal 1995 al 2000

Focalizzando l'attenzione sugli sportivi continuativi è possibile evidenziare come tra il 1995 e il 2000 gli unici sport che registrano un aumento siano quelli del gruppo nuoto, pallanuoto e tuffi (che passa dal 16,9% del 1995 al 21,5% del 2000) e l'atletica leggera (che sale dal 4,7% al 6,1%).

Particolarmente evidente è il calo registrato dal tennis e gli altri sport di racchetta, che passano da una quota di praticanti pari al 10,6% nel 1995 al 7,8% nel 2000 (si consideri che all'interno di questo gruppo coloro che praticano il tennis sono la quasi totalità).

Subiscono un calo anche il ciclismo (da 7,9% a 6,9%), la pallavolo (da 8,5% a 6,7%) e la caccia (da 3,3% a 2%), mentre per il calcio, la pallacanestro, gli sport invernali, il footing e lo jogging e il gruppo della ginnastica, attrezzistica, danza la quota di praticanti rimane pressoché invariata.

Rispetto al 1995 non si notano andamenti molto diversi per uomini e donne rispetto al tipo di attività praticate (prospetto 5.2).

Un aspetto importante riguarda la crescita di tutte le attività sportive che non rientrano nelle tipologie di sport utilizzate nel 1995 e che, sia nel 1995 che nel 2000, sono confluite nella categoria "altro sport" per rendere possibili i confronti. Tra i due anni, infatti, si registra una crescita di 8 punti percentuali di queste discipline (dal 14% al 22% degli sportivi che hanno dichiarato di praticare sport con continuità).

La forte crescita della categoria "altro" mostra come nel quinquennio la situazione sia molto cambiata, anche nella varietà e nelle differenti tipologie di sport praticati, e che ulteriori analisi consentiranno di cogliere tutti i cambiamenti intervenuti.

**Prospetto 5.2 - Persone di 3 anni e più che praticano sport con continuità per sesso e tipo di sport praticato - Anni 1995 e 2000** *(per 100 persone di 3 anni e più dello stesso sesso che praticano sport con continuità)*

| SPORT PRATICATI   | 1995   |         |                  | 2000   |         |                  |
|---|--------|---------|------------------|--------|---------|------------------|
|   | Maschi | Femmine | Maschi e Femmine | Maschi | Femmine | Maschi e Femmine |
| Calcio, calcetto  | 39,8   | 1,2     | 25,7             | 41,4   | 1,7     | 25,7             |
| Atletica leggera, podismo   | 5,3    | 3,6     | 4,7              | 6,8    | 5,1     | 6,1              |
| Footing, jogging  | 3,3    | 2,3     | 3,0              | 3,1    | 2,2     | 2,8              |
| Ciclismo  | 10,6   | 3,4     | 7,9              | 9,6    | 2,8     | 6,9              |
| Ginnastica. attrezzistica. danza  | 11,7   | 50,6    | 25,9             | 11,2   | 46,4    | 25,1             |
| Pallacanestro   | 6,2    | 2,5     | 4,9              | 6,0    | 2,2     | 4,5              |
| Pallavolo   | 5,4    | 14,0    | 8,5              | 3,8    | 11,1    | 6,7              |
| Nuoto, pallanuoto, tuffi  | 12,7   | 24,1    | 16,9             | 17,2   | 28,0    | 21,5             |
| Tennis e altri sport di racchetta (squash, ping pong, badminton, pallatamburello) | 13,2   | 6,0     | 10,6             | 9,9    | 4,5     | 7,8              |
| Sport invernali, alpinismo  | 12,1   | 9,3     | 11,1             | 11,9   | 9,7     | 11,1             |
| Caccia  | 5,2    | 0,1     | 3,3              | 3,2    | -       | 2,0              |
| Pesca   | 4,1    | -       | 2,7              | 2,6    | 0,1     | 1,6              |
| Altro   | 16,6   | 9,5     | 14,0             | 22,6   | 21,3    | 22,0             |



**Tavola 5.1 - Persone di 3 anni e più che praticano sport con continuità o saltuariamente per tipo di sport praticato, classe di età e sesso - Anno 2000** (per 100 persone di 3 anni e più della stessa età e dello stesso sesso che praticano sport con continuità o saltuariamente)

| CLASSI DI ETÀ           | Tipi di sport praticati |                           |                  |             |                                 | Pallacanestro |
|-------------------------|-------------------------|---------------------------|------------------|-------------|---------------------------------|---------------|
|                         | Calcio, calcetto        | Atletica leggera, podismo | Footing, jogging | Ciclismo    | Ginnastica attrezzistica, danza |               |
| <b>MASCHI</b>           |                         |                           |                  |             |                                 |               |
| 3 - 5                   | 11,0                    | 1,2                       | -                | 2,1         | 13,9                            | 1,2           |
| 6 - 10                  | 49,7                    | 3,4                       | -                | 2,7         | 3,6                             | 11,1          |
| 11 - 14                 | 60,5                    | 3,8                       | 0,1              | 3,4         | 4,1                             | 11,1          |
| 15 - 17                 | 62,1                    | 3,3                       | 0,1              | 3,4         | 10,6                            | 10,5          |
| 18 - 19                 | 62,3                    | 2,8                       | 0,8              | 4,5         | 12,6                            | 9,2           |
| 20 - 24                 | 54,4                    | 6,1                       | 2,5              | 4,1         | 17,8                            | 5,9           |
| 25 - 34                 | 47,7                    | 7,7                       | 4,3              | 9,3         | 13,3                            | 3,6           |
| 35 - 44                 | 33,1                    | 9,1                       | 5,5              | 16,7        | 8,8                             | 1,5           |
| 45 - 54                 | 16,9                    | 9,7                       | 5,7              | 16,9        | 6,6                             | 0,3           |
| 55 - 59                 | 9,9                     | 7,2                       | 9,1              | 23,8        | 8,4                             | 1,0           |
| 60 - 64                 | 5,3                     | 6,4                       | 7,3              | 22,7        | 6,5                             | -             |
| 65 - 74                 | 3,9                     | 4,7                       | 4,8              | 15,2        | 11,4                            | 0,5           |
| 75 e più                | 5,0                     | 1,5                       | 1,5              | 19,7        | 12,5                            | -             |
| <b>Totale</b>           | <b>41,0</b>             | <b>6,5</b>                | <b>3,5</b>       | <b>10,2</b> | <b>10,0</b>                     | <b>4,8</b>    |
| <b>FEMMINE</b>          |                         |                           |                  |             |                                 |               |
| 3 - 5                   | -                       | 0,7                       | -                | 0,8         | 41,1                            | -             |
| 6 - 10                  | 1,0                     | 2,1                       | 0,2              | 2,1         | 40,5                            | 5,2           |
| 11 - 14                 | 3,3                     | 6,9                       | 0,3              | 0,7         | 31,5                            | 4,5           |
| 15 - 17                 | 5,0                     | 6,6                       | 0,5              | 1,3         | 36,7                            | 4,7           |
| 18 - 19                 | 3,7                     | 6,7                       | 2,3              | 1,4         | 42,5                            | 3,4           |
| 20 - 24                 | 2,1                     | 4,7                       | 2,4              | 2,8         | 43,5                            | 1,5           |
| 25 - 34                 | 0,7                     | 6,7                       | 4,7              | 4,2         | 43,1                            | 0,5           |
| 35 - 44                 | 0,6                     | 6,1                       | 2,4              | 5,7         | 43,1                            | 0,1           |
| 45 - 54                 | 0,5                     | 3,4                       | 3,6              | 6,0         | 47,7                            | 0,7           |
| 55 - 59                 | -                       | 1,0                       | 3,7              | 8,2         | 55,2                            | -             |
| 60 - 64                 | -                       | 2,7                       | 1,2              | 6,0         | 56,7                            | -             |
| 65 - 74                 | -                       | 0,1                       | 1,1              | 0,3         | 68,9                            | -             |
| 75 e più                | -                       | -                         | -                | 2,9         | 78,8                            | -             |
| <b>Totale</b>           | <b>1,4</b>              | <b>5,0</b>                | <b>2,4</b>       | <b>3,6</b>  | <b>43,3</b>                     | <b>1,8</b>    |
| <b>MASCHI E FEMMINE</b> |                         |                           |                  |             |                                 |               |
| 3 - 5                   | 4,7                     | 0,9                       | -                | 1,3         | 29,4                            | 0,5           |
| 6 - 10                  | 29,1                    | 2,9                       | 0,1              | 2,4         | 19,2                            | 8,6           |
| 11 - 14                 | 36,5                    | 5,1                       | 0,2              | 2,3         | 15,6                            | 8,3           |
| 15 - 17                 | 40,8                    | 4,6                       | 0,3              | 2,6         | 20,4                            | 8,3           |
| 18 - 19                 | 37,8                    | 4,4                       | 1,5              | 3,2         | 25,1                            | 6,8           |
| 20 - 24                 | 33,8                    | 5,6                       | 2,5              | 3,6         | 27,9                            | 4,2           |
| 25 - 34                 | 30,3                    | 7,4                       | 4,4              | 7,4         | 24,4                            | 2,5           |
| 35 - 44                 | 20,8                    | 7,9                       | 4,3              | 12,6        | 21,8                            | 1,0           |
| 45 - 54                 | 11,0                    | 7,5                       | 4,9              | 12,9        | 21,4                            | 0,4           |
| 55 - 59                 | 6,2                     | 4,9                       | 7,1              | 18,0        | 25,8                            | 0,6           |
| 60 - 64                 | 3,6                     | 5,2                       | 5,3              | 17,2        | 23,0                            | -             |
| 65 - 74                 | 2,4                     | 3,0                       | 3,4              | 9,6         | 33,1                            | 0,3           |
| 75 e più                | 3,0                     | 0,9                       | 0,9              | 13,0        | 39,0                            | -             |
| <b>Totale</b>           | <b>25,7</b>             | <b>5,9</b>                | <b>3,1</b>       | <b>7,6</b>  | <b>22,9</b>                     | <b>3,6</b>    |

**Tavola 5.1 segue - Persone di 3 anni e più che praticano sport con continuità o saltuariamente per tipo di sport praticato, classe di età e sesso - Anno 2000 (per 100 persone di 3 anni e più della stessa età e dello stesso sesso che praticano sport con continuità o saltuariamente)**

| CLASSI DI ETÀ           | Tipi di sport praticati |                          |  |                           |            |            |
|-------------------------|-------------------------|--------------------------|--|---------------------------|------------|------------|
|                         | Pallavolo               | Nuoto, pallanuoto, tuffi | Tennis ed altri sport di racchetta (squash, ping pong, badminton, pallatamburello) | Sport invernali alpinismo | Caccia     | Pesca      |
| <b>MASCHI</b>           |                         |                          |  |                           |            |            |
| 3 - 5                   | -                       | 56,8                     | -  | 10,1                      | -          | -          |
| 6 - 10                  | 2,1                     | 30,7                     | 2,1  | 7,0                       | -          | 0,2        |
| 11 - 14                 | 7,4                     | 19,5                     | 7,5  | 7,7                       | -          | 0,1        |
| 15 - 17                 | 6,9                     | 14,4                     | 5,6  | 5,4                       | -          | 0,6        |
| 18 - 19                 | 8,2                     | 12,8                     | 9,2  | 11,7                      | 0,6        | 1,0        |
| 20 - 24                 | 4,1                     | 11,3                     | 8,0  | 8,3                       | 1,2        | 1,0        |
| 25 - 34                 | 3,6                     | 17,1                     | 10,5   | 14,4                      | 1,3        | 2,1        |
| 35 - 44                 | 2,1                     | 16,2                     | 14,8   | 16,9                      | 4,5        | 3,9        |
| 45 - 54                 | 0,7                     | 9,9                      | 16,4   | 21,9                      | 9,0        | 8,3        |
| 55 - 59                 | 0,1                     | 13,4                     | 13,0   | 16,9                      | 10,0       | 6,9        |
| 60 - 64                 | 0,5                     | 12,4                     | 11,7   | 17,9                      | 11,5       | 10,7       |
| 65 - 74                 | -                       | 10,9                     | 8,2  | 16,5                      | 19,0       | 8,9        |
| 75 e più                | -                       | 14,1                     | 6,2  | 7,5                       | 11,6       | 6,1        |
| <b>Totale</b>           | <b>3,3</b>              | <b>16,7</b>              | <b>10,1</b>  | <b>13,2</b>               | <b>3,5</b> | <b>3,1</b> |
| <b>FEMMINE</b>          |                         |                          |  |                           |            |            |
| 3 - 5                   | -                       | 53,1                     | 1,3  | 5,8                       | -          | -          |
| 6 - 10                  | 10,3                    | 42,6                     | 1,4  | 8,5                       | -          | -          |
| 11 - 14                 | 35,4                    | 26,8                     | 6,4  | 8,0                       | -          | -          |
| 15 - 17                 | 29,1                    | 23,7                     | 5,5  | 6,4                       | -          | 0,1        |
| 18 - 19                 | 25,7                    | 18,8                     | 1,8  | 9,2                       | -          | -          |
| 20 - 24                 | 10,4                    | 26,4                     | 3,9  | 10,0                      | -          | 0,1        |
| 25 - 34                 | 4,6                     | 32,7                     | 5,4  | 14,6                      | 0,2        | 0,1        |
| 35 - 44                 | 1,6                     | 28,4                     | 7,2  | 16,5                      | -          | 0,4        |
| 45 - 54                 | 0,9                     | 23,3                     | 5,8  | 18,6                      | -          | -          |
| 55 - 59                 | 0,3                     | 23,0                     | 6,0  | 11,5                      | -          | -          |
| 60 - 64                 | -                       | 17,6                     | 2,0  | 3,1                       | -          | -          |
| 65 - 74                 | -                       | 16,1                     | 0,7  | 7,4                       | -          | 1,2        |
| 75 e più                | -                       | 10,5                     | 1,1  | 2,0                       | -          | -          |
| <b>Totale</b>           | <b>10,0</b>             | <b>29,0</b>              | <b>4,8</b>   | <b>11,9</b>               | -          | <b>0,1</b> |
| <b>MASCHI E FEMMINE</b> |                         |                          |  |                           |            |            |
| 3 - 5                   | -                       | 54,7                     | 0,7  | 7,6                       | -          | -          |
| 6 - 10                  | 5,5                     | 35,7                     | 1,8  | 7,6                       | -          | 0,1        |
| 11 - 14                 | 19,1                    | 22,6                     | 7,0  | 7,8                       | -          | -          |
| 15 - 17                 | 15,2                    | 17,9                     | 5,6  | 5,8                       | -          | 0,4        |
| 18 - 19                 | 15,5                    | 15,3                     | 6,1  | 10,6                      | 0,4        | 0,6        |
| 20 - 24                 | 6,6                     | 17,2                     | 6,4  | 8,9                       | 0,7        | 0,7        |
| 25 - 34                 | 4,0                     | 22,9                     | 8,6  | 14,5                      | 0,9        | 1,3        |
| 35 - 44                 | 1,9                     | 20,8                     | 11,9   | 16,7                      | 2,8        | 2,5        |
| 45 - 54                 | 0,8                     | 14,7                     | 12,6   | 20,7                      | 5,8        | 5,3        |
| 55 - 59                 | 0,2                     | 17,0                     | 10,4   | 14,9                      | 6,3        | 4,3        |
| 60 - 64                 | 0,4                     | 14,1                     | 8,5  | 13,0                      | 7,7        | 7,2        |
| 65 - 74                 | -                       | 12,8                     | 5,4  | 13,0                      | 11,9       | 6,0        |
| 75 e più                | -                       | 12,6                     | 4,2  | 5,3                       | 7,0        | 3,7        |
| <b>Totale</b>           | <b>5,9</b>              | <b>21,4</b>              | <b>8,1</b>   | <b>12,7</b>               | <b>2,1</b> | <b>1,9</b> |

**Tavola 5.2- Persone di 3 anni e più che praticano sport con continuità per tipo di sport praticato, classe di età e sesso - Anno 2000** (per 100 persone di 3 anni e più della stessa età e dello stesso sesso che praticano sport con continuità)

| CLASSI DI ETÀ           | Tipi di sport praticati |                           |                  |            |                                 |               |
|-------------------------|-------------------------|---------------------------|------------------|------------|---------------------------------|---------------|
|                         | Calcio, calcetto        | Atletica leggera, podismo | Footing, jogging | Ciclismo   | Ginnastica attrezzistica, danza | Pallacanestro |
| <b>MASCHI</b>           |                         |                           |                  |            |                                 |               |
| 3 - 5                   | 10,3                    | 1,7                       | -                | 1,7        | 16,0                            | 1,6           |
| 6 - 10                  | 49,0                    | 3,4                       | -                | 2,7        | 3,0                             | 12,5          |
| 11 - 14                 | 57,0                    | 4,2                       | 0,1              | 3,4        | 4,0                             | 12,9          |
| 15 - 17                 | 57,9                    | 3,6                       | -                | 3,3        | 11,2                            | 11,8          |
| 18 - 19                 | 62,5                    | 2,6                       | 0,5              | 4,2        | 14,9                            | 8,7           |
| 20 - 24                 | 53,5                    | 6,6                       | 1,5              | 3,8        | 18,8                            | 6,6           |
| 25 - 34                 | 46,5                    | 8,3                       | 4,3              | 9,9        | 15,7                            | 4,0           |
| 35 - 44                 | 32,1                    | 9,1                       | 5,9              | 16,3       | 10,2                            | 1,9           |
| 45 - 54                 | 15,6                    | 11,6                      | 4,6              | 18,9       | 9,1                             | 0,3           |
| 55 - 59                 | 11,7                    | 8,4                       | 10,8             | 23,6       | 9,1                             | -             |
| 60 - 64                 | 4,4                     | 8,1                       | 7,7              | 23,8       | 9,7                             | -             |
| 65 - 74                 | 4,4                     | 6,1                       | 5,8              | 15,9       | 16,1                            | 0,9           |
| 75 e più                | 3,4                     | -                         | 2,8              | 19,4       | 19,2                            | -             |
| <b>Totale</b>           | <b>41,4</b>             | <b>6,8</b>                | <b>3,1</b>       | <b>9,6</b> | <b>11,2</b>                     | <b>6,0</b>    |
| <b>FEMMINE</b>          |                         |                           |                  |            |                                 |               |
| 3 - 5                   | -                       | 0,8                       | -                | 0,5        | 41,5                            | -             |
| 6 - 10                  | 1,0                     | 2,1                       | 0,2              | 1,9        | 41,6                            | 6,0           |
| 11 - 14                 | 3,3                     | 6,3                       | 0,2              | 0,7        | 32,6                            | 4,1           |
| 15 - 17                 | 6,3                     | 6,5                       | 0,5              | 0,3        | 37,4                            | 6,3           |
| 18 - 19                 | 4,8                     | 6,0                       | 1,5              | 0,1        | 46,1                            | 4,3           |
| 20 - 24                 | 2,6                     | 5,3                       | 3,0              | 2,1        | 45,1                            | 1,5           |
| 25 - 34                 | 0,7                     | 7,2                       | 5,1              | 3,4        | 46,9                            | 0,6           |
| 35 - 44                 | 0,4                     | 7,5                       | 2,4              | 5,3        | 50,3                            | 0,1           |
| 45 - 54                 | 0,8                     | 3,4                       | 3,3              | 6,5        | 55,4                            | 1,2           |
| 55 - 59                 | -                       | 1,0                       | 2,4              | 4,5        | 58,6                            | -             |
| 60 - 64                 | -                       | 0,9                       | 1,7              | 4,1        | 64,4                            | -             |
| 65 - 74                 | -                       | -                         | 1,1              | 0,1        | 73,9                            | -             |
| 75 e più                | -                       | -                         | -                | 3,5        | 84,3                            | -             |
| <b>Totale</b>           | <b>1,7</b>              | <b>5,1</b>                | <b>2,2</b>       | <b>2,8</b> | <b>46,4</b>                     | <b>2,2</b>    |
| <b>MASCHI E FEMMINE</b> |                         |                           |                  |            |                                 |               |
| 3 - 5                   | 4,1                     | 1,2                       | -                | 1,0        | 31,3                            | 0,7           |
| 6 - 10                  | 28,7                    | 2,9                       | 0,1              | 2,4        | 19,3                            | 9,8           |
| 11 - 14                 | 34,7                    | 5,1                       | 0,1              | 2,2        | 15,9                            | 9,2           |
| 15 - 17                 | 39,4                    | 4,6                       | 0,2              | 2,2        | 20,6                            | 9,9           |
| 18 - 19                 | 39,6                    | 4,0                       | 0,9              | 2,6        | 27,3                            | 7,0           |
| 20 - 24                 | 33,6                    | 6,1                       | 2,1              | 3,1        | 29,0                            | 4,6           |
| 25 - 34                 | 29,5                    | 7,9                       | 4,6              | 7,5        | 27,2                            | 2,7           |
| 35 - 44                 | 19,8                    | 8,5                       | 4,6              | 12,1       | 25,7                            | 1,2           |
| 45 - 54                 | 10,0                    | 8,5                       | 4,1              | 14,2       | 26,5                            | 0,6           |
| 55 - 59                 | 7,0                     | 5,4                       | 7,4              | 15,9       | 29,1                            | -             |
| 60 - 64                 | 2,8                     | 5,6                       | 5,6              | 16,8       | 29,0                            | -             |
| 65 - 74                 | 2,5                     | 3,6                       | 3,8              | 9,3        | 40,3                            | 0,5           |
| 75 e più                | 1,6                     | -                         | 1,3              | 11,1       | 53,0                            | -             |
| <b>Totale</b>           | <b>25,7</b>             | <b>6,1</b>                | <b>2,8</b>       | <b>6,9</b> | <b>25,1</b>                     | <b>4,5</b>    |

**Tavola 5.2 segue - Persone di 3 anni e più che praticano sport con continuità per tipo di sport praticato, classe di età e sesso - Anno 2000 (per 100 persone di 3 anni e più della stessa età e dello stesso sesso che praticano sport con continuità)**

| CLASSI DI ETÀ           | Tipi di sport praticati |                          |  |                           |            |            |
|-------------------------|-------------------------|--------------------------|--|---------------------------|------------|------------|
|                         | Pallavolo               | Nuoto, pallanuoto, tuffi | Tennis ed altri sport di racchetta (squash, ping pong, badminton, pallatamburello) | Sport invernali alpinismo | Caccia     | Pesca      |
| <b>MASCHI</b>           |                         |                          |  |                           |            |            |
| 3 - 5                   | -                       | 55,6                     | -  | 4,5                       | -          | -          |
| 6 - 10                  | 2,2                     | 30,4                     | 2,5  | 7,2                       | -          | 0,3        |
| 11 - 14                 | 7,6                     | 20,7                     | 7,9  | 8,4                       | -          | 0,1        |
| 15 - 17                 | 7,4                     | 15,8                     | 5,8  | 5,4                       | -          | 0,4        |
| 18 - 19                 | 10,5                    | 14,6                     | 7,8  | 12,6                      | 0,8        | 0,3        |
| 20 - 24                 | 5,0                     | 11,8                     | 7,7  | 8,1                       | 1,1        | 0,8        |
| 25 - 34                 | 3,6                     | 16,5                     | 9,2  | 13,4                      | 1,4        | 2,0        |
| 35 - 44                 | 2,4                     | 16,1                     | 16,0   | 16,5                      | 4,5        | 3,7        |
| 45 - 54                 | 0,4                     | 7,3                      | 19,2   | 18,8                      | 10,0       | 8,1        |
| 55 - 59                 | -                       | 12,8                     | 11,5   | 18,4                      | 11,2       | 6,8        |
| 60 - 64                 | 0,9                     | 12,3                     | 15,3   | 12,9                      | 13,2       | 10,2       |
| 65 - 74                 | -                       | 12,0                     | 11,9   | 15,8                      | 18,1       | 9,2        |
| 75 e più                | -                       | 14,8                     | 8,3  | 4,6                       | 13,1       | 5,3        |
| <b>Totale</b>           | <b>3,8</b>              | <b>17,2</b>              | <b>9,9</b>   | <b>11,9</b>               | <b>3,2</b> | <b>2,6</b> |
| <b>FEMMINE</b>          |                         |                          |  |                           |            |            |
| 3 - 5                   | -                       | 49,8                     | 1,5  | 5,0                       | -          | -          |
| 6 - 10                  | 10,9                    | 41,8                     | 1,6  | 7,9                       | -          | -          |
| 11 - 14                 | 35,2                    | 26,6                     | 6,8  | 8,4                       | -          | -          |
| 15 - 17                 | 29,9                    | 20,2                     | 4,1  | 3,9                       | -          | -          |
| 18 - 19                 | 24,7                    | 14,8                     | 1,0  | 8,1                       | -          | -          |
| 20 - 24                 | 12,0                    | 24,2                     | 4,4  | 8,1                       | -          | 0,2        |
| 25 - 34                 | 5,0                     | 32,2                     | 5,6  | 13,1                      | 0,2        | 0,2        |
| 35 - 44                 | 1,1                     | 26,4                     | 5,6  | 11,6                      | -          | 0,6        |
| 45 - 54                 | 0,9                     | 22,3                     | 5,1  | 14,0                      | -          | -          |
| 55 - 59                 | 0,4                     | 22,0                     | 8,6  | 13,8                      | -          | -          |
| 60 - 64                 | -                       | 14,7                     | 2,9  | 2,8                       | -          | -          |
| 65 - 74                 | -                       | 15,5                     | -  | 8,5                       | -          | -          |
| 75 e più                | -                       | 8,3                      | 1,3  | 1,1                       | -          | -          |
| <b>Totale</b>           | <b>11,1</b>             | <b>28,0</b>              | <b>4,5</b>   | <b>9,7</b>                | <b>-</b>   | <b>0,1</b> |
| <b>MASCHI E FEMMINE</b> |                         |                          |  |                           |            |            |
| 3 - 5                   | -                       | 52,1                     | 0,9  | 4,8                       | -          | -          |
| 6 - 10                  | 5,9                     | 35,2                     | 2,1  | 7,5                       | -          | 0,1        |
| 11 - 14                 | 19,1                    | 23,1                     | 7,4  | 8,4                       | -          | -          |
| 15 - 17                 | 15,4                    | 17,4                     | 5,2  | 4,9                       | -          | 0,3        |
| 18 - 19                 | 16,1                    | 14,7                     | 5,1  | 10,8                      | 0,5        | 0,2        |
| 20 - 24                 | 7,8                     | 16,6                     | 6,4  | 8,1                       | 0,7        | 0,6        |
| 25 - 34                 | 4,2                     | 22,3                     | 7,9  | 13,3                      | 1,0        | 1,3        |
| 35 - 44                 | 1,9                     | 20,1                     | 12,0   | 14,6                      | 2,7        | 2,5        |
| 45 - 54                 | 0,6                     | 12,9                     | 13,9   | 17,0                      | 6,2        | 5,0        |
| 55 - 59                 | 0,2                     | 16,5                     | 10,3   | 16,5                      | 6,7        | 4,1        |
| 60 - 64                 | 0,6                     | 13,2                     | 10,9   | 9,4                       | 8,5        | 6,6        |
| 65 - 74                 | -                       | 13,4                     | 6,9  | 12,7                      | 10,5       | 5,4        |
| 75 e più                | -                       | 11,4                     | 4,7  | 2,8                       | 6,3        | 2,5        |
| <b>Totale</b>           | <b>6,7</b>              | <b>21,5</b>              | <b>7,8</b>   | <b>11,1</b>               | <b>2,0</b> | <b>1,6</b> |

**Tavola 5.3 - Persone di 3 anni e più che praticano sport con continuità o saltuariamente per tipo di sport praticato, regione, ripartizione geografica e tipo di comune - Anno 2000** (per 100 persone di 3 anni e più della stessa zona che praticano sport con continuità o saltuariamente)

| TERRITORIO                            | Tipi di sport praticati |                           |                  |            |                               |               |
|---------------------------------------|-------------------------|---------------------------|------------------|------------|-------------------------------|---------------|
|                                       | Calcio, calcetto        | Atletica leggera, podismo | Footing, jogging | Ciclismo   | Ginnastica attrezistica danza | Pallacanestro |
| <b>REGIONI</b>                        |                         |                           |                  |            |                               |               |
| Piemonte                              | 20,2                    | 6,1                       | 2,0              | 8,5        | 19,2                          | 3,8           |
| Valle d'Aosta                         | 14,9                    | 7,0                       | 0,9              | 8,3        | 14,0                          | 2,4           |
| Lombardia                             | 21,2                    | 6,1                       | 2,5              | 8,7        | 22,4                          | 4,0           |
| Trentino-Alto Adige                   | 12,2                    | 6,0                       | 2,0              | 11,6       | 12,4                          | 1,0           |
| - Bolzano - Bozen                     | 11,4                    | 4,4                       | 2,6              | 13,0       | 11,8                          | 0,3           |
| - Trento                              | 13,2                    | 8,1                       | 1,3              | 9,9        | 13,0                          | 1,8           |
| Veneto                                | 17,9                    | 6,0                       | 4,0              | 11,8       | 23,4                          | 3,2           |
| Friuli-Venezia Giulia                 | 18,4                    | 5,4                       | 4,7              | 10,0       | 24,1                          | 4,4           |
| Liguria                               | 19,6                    | 3,9                       | 2,3              | 5,6        | 22,8                          | 1,2           |
| Emilia-Romagna                        | 20,0                    | 6,6                       | 3,1              | 9,7        | 22,3                          | 5,0           |
| Toscana                               | 23,7                    | 6,0                       | 3,4              | 10,1       | 26,6                          | 2,9           |
| Umbria                                | 25,9                    | 3,9                       | 6,7              | 8,7        | 19,6                          | 5,1           |
| Marche                                | 27,6                    | 7,3                       | 4,7              | 6,9        | 22,2                          | 3,8           |
| Lazio                                 | 22,6                    | 5,4                       | 3,7              | 4,0        | 30,1                          | 2,7           |
| Abruzzo                               | 29,9                    | 5,2                       | 4,2              | 7,7        | 22,8                          | 3,6           |
| Molise                                | 35,3                    | 6,0                       | 2,6              | 4,6        | 28,1                          | 3,0           |
| Campania                              | 43,8                    | 6,1                       | 2,5              | 2,9        | 23,8                          | 3,9           |
| Puglia                                | 38,8                    | 6,1                       | 4,3              | 4,6        | 22,7                          | 4,3           |
| Basilicata                            | 38,2                    | 5,1                       | 2,3              | 4,9        | 27,0                          | 3,2           |
| Calabria                              | 47,2                    | 5,7                       | 4,5              | 6,9        | 17,4                          | 3,3           |
| Sicilia                               | 36,3                    | 6,1                       | 1,5              | 4,4        | 21,4                          | 3,7           |
| Sardegna                              | 31,6                    | 5,2                       | 0,9              | 5,5        | 22,6                          | 4,8           |
| <b>Italia</b>                         | <b>25,7</b>             | <b>5,9</b>                | <b>3,1</b>       | <b>7,6</b> | <b>22,9</b>                   | <b>3,6</b>    |
| <b>RIPARTIZIONI GEOGRAFICHE</b>       |                         |                           |                  |            |                               |               |
| Italia nord-occidentale               | 20,7                    | 5,9                       | 2,3              | 8,4        | 21,4                          | 3,7           |
| Italia nord-orientale                 | 18,0                    | 6,2                       | 3,5              | 10,9       | 21,8                          | 3,7           |
| Italia centrale                       | 23,9                    | 5,7                       | 3,9              | 6,6        | 27,2                          | 3,1           |
| Italia meridionale                    | 40,7                    | 5,9                       | 3,5              | 4,7        | 22,7                          | 3,9           |
| Italia insulare                       | 35,0                    | 5,8                       | 1,3              | 4,7        | 21,8                          | 4,0           |
| <b>Italia</b>                         | <b>25,7</b>             | <b>5,9</b>                | <b>3,1</b>       | <b>7,6</b> | <b>22,9</b>                   | <b>3,6</b>    |
| <b>TIPI DI COMUNE</b>                 |                         |                           |                  |            |                               |               |
| Comune centro dell'area metropolitana | 20,1                    | 5,4                       | 3,8              | 4,3        | 29,3                          | 4,0           |
| Periferia dell'area metropolitana     | 29,0                    | 5,7                       | 2,8              | 6,2        | 23,3                          | 3,5           |
| Fino a 2.000 abitanti                 | 25,3                    | 6,2                       | 1,1              | 10,7       | 17,8                          | 3,4           |
| Da 2.001 a 10.000 abitanti            | 27,6                    | 6,0                       | 2,8              | 10,3       | 18,7                          | 2,8           |
| Da 10.001 a 50.000 abitanti           | 26,8                    | 6,2                       | 3,2              | 7,8        | 21,5                          | 3,6           |
| 50.001 abitanti e più                 | 23,9                    | 6,0                       | 3,4              | 6,5        | 26,5                          | 4,7           |
| <b>Italia</b>                         | <b>25,7</b>             | <b>5,9</b>                | <b>3,1</b>       | <b>7,6</b> | <b>22,9</b>                   | <b>3,6</b>    |

**Tavola 5.3 segue - Persone di 3 anni e più che praticano sport con continuità o saltuariamente per tipo di sport praticato, regione, ripartizione geografica e tipo di comune - Anno 2000 (per 100 persone di 3 anni e più della stessa zona che praticano sport con continuità o saltuariamente)**

| TERRITORIO                            | Tipi di sport praticati |                          |  |                           |            |            |
|---------------------------------------|-------------------------|--------------------------|--|---------------------------|------------|------------|
|                                       | Pallavolo               | Nuoto, pallanuoto, tuffi | Tennis ed altri sport di racchetta (squash, ping pong, badminton, pallatamburello) | Sport invernali alpinismo | Caccia     | Pesca      |
| <b>REGIONI</b>                        |                         |                          |  |                           |            |            |
| Piemonte                              | 6,5                     | 23,7                     | 7,4  | 26,1                      | 1,0        | 2,1        |
| Valle d'Aosta                         | 2,0                     | 25,2                     | 6,8  | 55,1                      | 0,9        | 0,5        |
| Lombardia                             | 5,9                     | 26,9                     | 9,3  | 19,3                      | 1,5        | 2,2        |
| Trentino-Alto Adige                   | 5,1                     | 30,7                     | 7,8  | 57,4                      | 2,0        | 2,0        |
| - Bolzano - Bozen                     | 3,8                     | 32,7                     | 8,5  | 65,9                      | 0,7        | 1,0        |
| - Trento                              | 6,7                     | 28,2                     | 6,9  | 46,9                      | 3,6        | 3,2        |
| Veneto                                | 3,2                     | 23,1                     | 5,1  | 17,3                      | 1,6        | 2,4        |
| Friuli-Venezia Giulia                 | 4,2                     | 20,6                     | 7,5  | 19,3                      | 1,3        | 3,3        |
| Liguria                               | 2,8                     | 25,0                     | 12,1   | 14,4                      | 1,5        | 1,7        |
| Emilia-Romagna                        | 7,2                     | 24,9                     | 8,2  | 11,9                      | 3,3        | 2,2        |
| Toscana                               | 3,2                     | 17,5                     | 8,4  | 8,3                       | 4,0        | 3,6        |
| Umbria                                | 4,3                     | 19,7                     | 6,1  | 9,1                       | 8,2        | 3,8        |
| Marche                                | 7,9                     | 18,3                     | 6,7  | 5,2                       | 4,3        | 2,2        |
| Lazio                                 | 4,5                     | 25,6                     | 11,8   | 4,4                       | 2,1        | 1,4        |
| Abruzzo                               | 6,1                     | 20,7                     | 6,9  | 7,8                       | 2,6        | 2,0        |
| Molise                                | 5,4                     | 14,5                     | 5,4  | 6,4                       | 1,6        | 1,7        |
| Campania                              | 7,5                     | 10,2                     | 7,0  | 1,1                       | 1,1        | 0,4        |
| Puglia                                | 7,7                     | 15,8                     | 7,8  | 1,4                       | 0,8        | 0,6        |
| Basilicata                            | 8,9                     | 11,8                     | 7,3  | 1,6                       | 2,3        | 1,4        |
| Calabria                              | 9,6                     | 8,7                      | 4,5  | 1,5                       | 3,9        | 2,9        |
| Sicilia                               | 8,2                     | 16,5                     | 8,1  | 1,5                       | 2,0        | 1,2        |
| Sardegna                              | 8,2                     | 13,5                     | 4,4  | 1,1                       | 4,6        | 0,5        |
| <b>Italia</b>                         | <b>5,9</b>              | <b>21,4</b>              | <b>8,1</b>   | <b>12,7</b>               | <b>2,1</b> | <b>1,9</b> |
| <b>RIPARTIZIONI GEOGRAFICHE</b>       |                         |                          |  |                           |            |            |
| Italia nord-occidentale               | 5,8                     | 25,8                     | 9,0  | 21,0                      | 1,3        | 2,1        |
| Italia nord-orientale                 | 5,0                     | 24,4                     | 6,8  | 20,2                      | 2,2        | 2,4        |
| Italia centrale                       | 4,5                     | 21,6                     | 9,6  | 6,0                       | 3,4        | 2,3        |
| Italia meridionale                    | 7,7                     | 13,2                     | 6,9  | 2,1                       | 1,6        | 1,1        |
| Italia insulare                       | 8,2                     | 15,6                     | 7,0  | 1,4                       | 2,8        | 1,0        |
| <b>Italia</b>                         | <b>5,9</b>              | <b>21,4</b>              | <b>8,1</b>   | <b>12,7</b>               | <b>2,1</b> | <b>1,9</b> |
| <b>TIPI DI COMUNE</b>                 |                         |                          |  |                           |            |            |
| Comune centro dell'area metropolitana | 4,7                     | 24,8                     | 12,9   | 10,7                      | 0,4        | 1,1        |
| Periferia dell'area metropolitana     | 4,4                     | 22,4                     | 7,2  | 8,6                       | 1,8        | 2,0        |
| Fino a 2.000 abitanti                 | 6,1                     | 18,2                     | 6,7  | 24,6                      | 5,7        | 3,2        |
| Da 2.001 a 10.000 abitanti            | 6,5                     | 20,2                     | 6,3  | 15,7                      | 3,5        | 2,2        |
| Da 10.001 a 50.000 abitanti           | 7,1                     | 21,5                     | 7,1  | 11,2                      | 1,6        | 1,6        |
| 50.001 abitanti e più                 | 5,5                     | 20,2                     | 8,6  | 11,5                      | 1,6        | 2,3        |
| <b>Italia</b>                         | <b>5,9</b>              | <b>21,4</b>              | <b>8,1</b>   | <b>12,7</b>               | <b>2,1</b> | <b>1,9</b> |

**Tavola 5.4 - Persone di 3 anni e più che praticano sport con continuità per tipo di sport praticato, regione, ripartizione geografica e tipo di comune - Anno 2000 (per 100 persone di 3 anni e più della stessa zona che praticano sport con continuità)**

| TERRITORIO                            | Tipi di sport praticati |                           |                  |            |                                 |               |
|---------------------------------------|-------------------------|---------------------------|------------------|------------|---------------------------------|---------------|
|                                       | Calcio, calcetto        | Atletica leggera, podismo | Footing, jogging | Ciclismo   | Ginnastica attrezzistica, danza | Pallacanestro |
| <b>REGIONI</b>                        |                         |                           |                  |            |                                 |               |
| Piemonte                              | 22,8                    | 6,5                       | 2,6              | 7,5        | 20,8                            | 4,5           |
| Valle d'Aosta                         | 19,9                    | 7,1                       | 1,4              | 9,6        | 16,4                            | 3,0           |
| Lombardia                             | 21,1                    | 5,9                       | 2,2              | 8,6        | 25,1                            | 4,9           |
| Trentino-Alto Adige                   | 15,8                    | 6,9                       | 1,6              | 11,7       | 14,1                            | 1,3           |
| - Bolzano - Bozen                     | 14,8                    | 5,6                       | 2,1              | 12,1       | 14,4                            | 0,4           |
| - Trento                              | 17,0                    | 8,6                       | 1,0              | 11,2       | 13,7                            | 2,5           |
| Veneto                                | 20,8                    | 6,5                       | 3,6              | 9,8        | 25,6                            | 4,1           |
| Friuli-Venezia Giulia                 | 20,7                    | 5,2                       | 3,8              | 9,8        | 23,6                            | 4,7           |
| Liguria                               | 20,4                    | 4,0                       | 1,6              | 5,7        | 26,3                            | 1,5           |
| Emilia-Romagna                        | 20,8                    | 6,0                       | 2,9              | 9,1        | 25,8                            | 6,5           |
| Toscana                               | 25,2                    | 5,7                       | 3,0              | 9,4        | 27,9                            | 3,6           |
| Umbria                                | 25,4                    | 3,7                       | 8,2              | 7,0        | 19,2                            | 5,7           |
| Marche                                | 26,8                    | 8,2                       | 2,8              | 4,6        | 22,9                            | 4,6           |
| Lazio                                 | 20,9                    | 6,4                       | 3,3              | 3,0        | 31,9                            | 3,3           |
| Abruzzo                               | 32,7                    | 5,2                       | 3,6              | 6,6        | 24,0                            | 3,8           |
| Molise                                | 32,8                    | 5,7                       | 2,8              | 5,0        | 33,6                            | 2,6           |
| Campania                              | 39,2                    | 7,1                       | 2,4              | 2,4        | 25,6                            | 5,2           |
| Puglia                                | 37,2                    | 6,1                       | 3,2              | 5,8        | 23,1                            | 5,8           |
| Basilicata                            | 38,9                    | 5,0                       | 1,2              | 5,2        | 29,1                            | 3,8           |
| Calabria                              | 46,1                    | 7,2                       | 3,8              | 6,7        | 19,7                            | 4,3           |
| Sicilia                               | 34,8                    | 6,0                       | 1,4              | 3,7        | 23,8                            | 4,4           |
| Sardegna                              | 31,0                    | 3,9                       | 1,2              | 4,4        | 25,2                            | 6,0           |
| <b>Italia</b>                         | <b>25,7</b>             | <b>6,1</b>                | <b>2,8</b>       | <b>6,9</b> | <b>25,1</b>                     | <b>4,5</b>    |
| <b>RIPARTIZIONI GEOGRAFICHE</b>       |                         |                           |                  |            |                                 |               |
| Italia nord-occidentale               | 21,5                    | 5,9                       | 2,2              | 8,1        | 24,0                            | 4,5           |
| Italia nord-orientale                 | 20,3                    | 6,3                       | 3,2              | 9,7        | 24,3                            | 4,7           |
| Italia centrale                       | 23,3                    | 6,2                       | 3,5              | 5,5        | 28,7                            | 3,7           |
| Italia meridionale                    | 38,5                    | 6,4                       | 2,9              | 4,7        | 24,2                            | 5,0           |
| Italia insulare                       | 33,7                    | 5,4                       | 1,4              | 3,9        | 24,2                            | 4,9           |
| <b>Italia</b>                         | <b>25,7</b>             | <b>6,1</b>                | <b>2,8</b>       | <b>6,9</b> | <b>25,1</b>                     | <b>4,5</b>    |
| <b>TIPI DI COMUNE</b>                 |                         |                           |                  |            |                                 |               |
| Comune centro dell'area metropolitana | 19,6                    | 6,4                       | 3,6              | 3,4        | 32,5                            | 4,9           |
| Periferia dell'area metropolitana     | 27,2                    | 5,6                       | 2,3              | 5,2        | 24,7                            | 4,5           |
| Fino a 2.000 abitanti                 | 25,0                    | 7,6                       | 1,3              | 10,8       | 20,5                            | 3,3           |
| Da 2.001 a 10.000 abitanti            | 27,8                    | 5,8                       | 2,4              | 10,2       | 20,5                            | 3,4           |
| Da 10.001 a 50.000 abitanti           | 27,8                    | 6,3                       | 2,5              | 7,2        | 23,0                            | 4,2           |
| 50.001 abitanti e più                 | 24,8                    | 5,9                       | 3,5              | 5,8        | 28,6                            | 6,3           |
| <b>Italia</b>                         | <b>25,7</b>             | <b>6,1</b>                | <b>2,8</b>       | <b>6,9</b> | <b>25,1</b>                     | <b>4,5</b>    |

**Tavola 5.4 segue - Persone di 3 anni e più che praticano sport con continuità per tipo di sport praticato, regione, ripartizione geografica e tipo di comune - Anno 2000 (per 100 persone di 3 anni e più della stessa zona che praticano sport con continuità)**

| TERRITORIO                            | Tipi di sport praticati |                                |   |                                 |            |            |
|---------------------------------------|-------------------------|--------------------------------|---|---------------------------------|------------|------------|
|                                       | Pallavolo               | Nuoto,<br>pallanuoto,<br>tuffi | Tennis ed altri sport di<br>racchetta (squash, ping<br>pong, badminton,<br>pallatamburello) | Sport<br>invernali<br>alpinismo | Caccia     | Pesca      |
| <b>REGIONI</b>                        |                         |                                |   |                                 |            |            |
| Piemonte                              | 7,3                     | 24,0                           | 7,0   | 23,5                            | 1,2        | 1,9        |
| Valle d'Aosta                         | 1,5                     | 25,7                           | 6,9   | 53,1                            | 0,5        | 0,9        |
| Lombardia                             | 6,9                     | 26,4                           | 9,1   | 17,7                            | 1,1        | 1,9        |
| Trentino-Alto Adige                   | 6,4                     | 29,8                           | 9,8   | 55,4                            | 2,3        | 2,2        |
| - Bolzano - Bozen                     | 3,6                     | 31,9                           | 10,8  | 65,2                            | 0,9        | 1,1        |
| - Trento                              | 10,1                    | 27,1                           | 8,5   | 42,6                            | 4,1        | 3,6        |
| Veneto                                | 4,5                     | 21,9                           | 4,9   | 15,6                            | 1,3        | 2,4        |
| Friuli-Venezia Giulia                 | 5,2                     | 20,7                           | 7,6   | 15,8                            | 1,6        | 3,4        |
| Liguria                               | 4,0                     | 24,8                           | 12,3  | 12,2                            | 0,9        | 1,7        |
| Emilia-Romagna                        | 8,0                     | 23,2                           | 10,1  | 9,1                             | 3,4        | 1,3        |
| Toscana                               | 3,8                     | 17,9                           | 7,2   | 6,1                             | 3,9        | 2,4        |
| Umbria                                | 5,7                     | 23,0                           | 5,1   | 7,6                             | 6,4        | 4,6        |
| Marche                                | 9,8                     | 17,8                           | 5,6   | 4,0                             | 4,3        | 1,3        |
| Lazio                                 | 4,4                     | 27,7                           | 10,8  | 4,1                             | 2,1        | 1,1        |
| Abruzzo                               | 6,2                     | 23,3                           | 7,2   | 6,1                             | 1,9        | 1,5        |
| Molise                                | 6,6                     | 16,6                           | 4,3   | 6,4                             | 2,3        | 1,4        |
| Campania                              | 8,7                     | 11,5                           | 7,1   | 1,2                             | 0,3        | 0,4        |
| Puglia                                | 8,2                     | 17,2                           | 7,0   | 1,7                             | 0,9        | 0,9        |
| Basilicata                            | 9,5                     | 10,3                           | 7,6   | 1,0                             | 2,8        | .          |
| Calabria                              | 11,3                    | 8,9                            | 4,8   | 1,4                             | 2,7        | 2,7        |
| Sicilia                               | 7,8                     | 14,8                           | 6,4   | 1,1                             | 2,1        | 0,8        |
| Sardegna                              | 9,6                     | 12,5                           | 2,7   | 0,8                             | 4,6        | 0,2        |
| <b>Italia</b>                         | <b>6,7</b>              | <b>21,5</b>                    | <b>7,8</b>  | <b>11,1</b>                     | <b>2,0</b> | <b>1,6</b> |
| <b>RIPARTIZIONI GEOGRAFICHE</b>       |                         |                                |   |                                 |            |            |
| Italia nord-occidentale               | 6,7                     | 25,6                           | 8,8   | 19,0                            | 1,1        | 1,9        |
| Italia nord-orientale                 | 6,0                     | 23,1                           | 7,5   | 17,4                            | 2,2        | 2,1        |
| Italia centrale                       | 5,0                     | 23,1                           | 8,6   | 5,0                             | 3,2        | 1,8        |
| Italia meridionale                    | 8,6                     | 14,5                           | 6,7   | 2,1                             | 1,1        | 1,0        |
| Italia insulare                       | 8,4                     | 14,1                           | 5,3   | 1,1                             | 2,9        | 0,6        |
| <b>Italia</b>                         | <b>6,7</b>              | <b>21,5</b>                    | <b>7,8</b>  | <b>11,1</b>                     | <b>2,0</b> | <b>1,6</b> |
| <b>TIPI DI COMUNE</b>                 |                         |                                |   |                                 |            |            |
| Comune centro dell'area metropolitana | 4,8                     | 25,4                           | 12,4  | 9,7                             | 0,1        | 0,6        |
| Periferia dell'area metropolitana     | 4,8                     | 23,3                           | 6,3   | 7,4                             | 2,1        | 2,0        |
| Fino a 2.000 abitanti                 | 6,6                     | 15,6                           | 6,2   | 22,6                            | 6,1        | 4,0        |
| Da 2.001 a 10.000 abitanti            | 7,3                     | 20,3                           | 6,2   | 14,1                            | 3,7        | 1,9        |
| Da 10.001 a 50.000 abitanti           | 8,4                     | 21,6                           | 6,6   | 9,9                             | 1,0        | 1,3        |
| 50.001 abitanti e più                 | 6,6                     | 19,2                           | 8,7   | 9,5                             | 1,5        | 1,9        |
| <b>Italia</b>                         | <b>6,7</b>              | <b>21,5</b>                    | <b>7,8</b>  | <b>11,1</b>                     | <b>2,0</b> | <b>1,6</b> |



## 6 L'interruzione della pratica sportiva

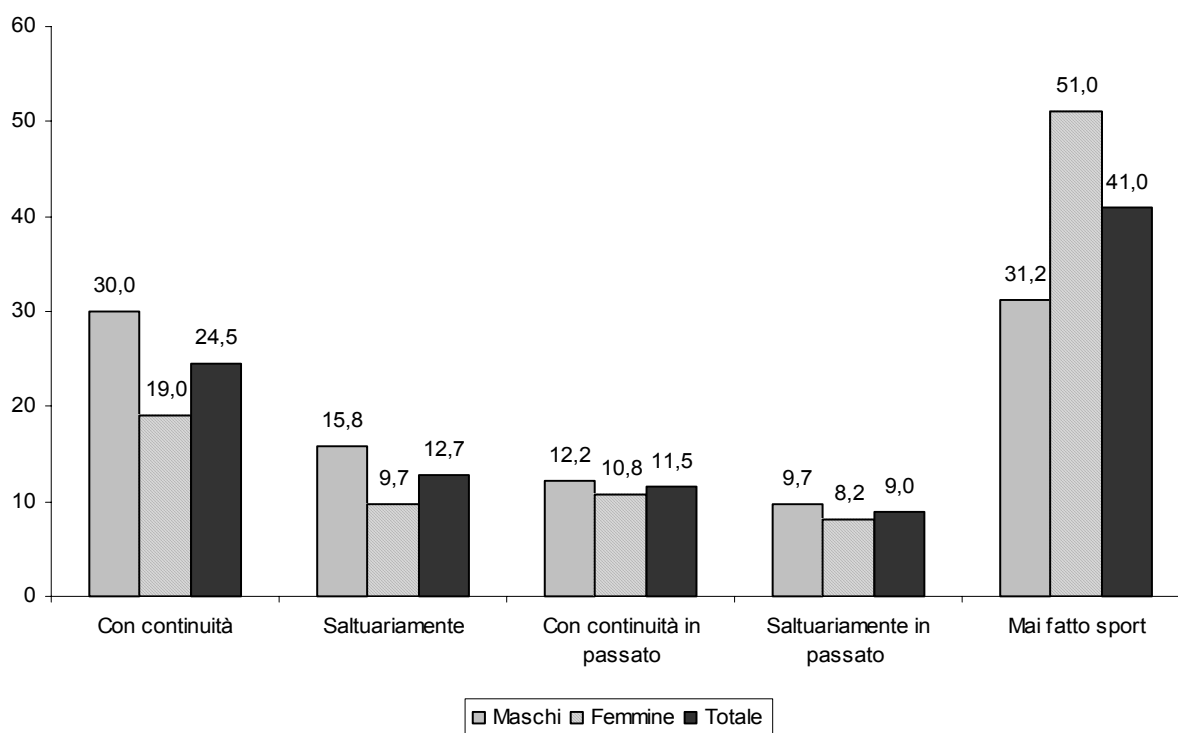
### 6.1 L'esperienza sportiva nella vita della popolazione

L'interruzione della pratica sportiva costituisce indubbiamente uno dei fenomeni più complessi e importanti nel mondo dello sport. Nel 2000, infatti, circa i tre quarti della popolazione giovanile di 10-24 anni si sono accostati allo sport, ma il 15,9% dei giovani di quest'età aveva già interrotto la pratica sportiva (il 10,8% uno sport praticato con continuità e il 5,1% uno sport praticato saltuariamente). Per questo l'interruzione rappresenta uno dei fenomeni più delicati se si vuole consolidare l'abitudine allo sport.

Focalizzando l'attenzione sulla fascia d'età compresa tra i 10 e i 59 anni e considerando l'insieme dei praticanti e dei non praticanti, emerge un quadro di notevole interesse rispetto alle differenze di genere e ancor di più rispetto alle differenze territoriali per ciò che riguarda l'esperienza sportiva nella vita della popolazione. Tra le persone comprese in questa fascia d'età il 41% non ha mai fatto sport (pari ad oltre 15 milioni e 700 mila persone), quota che sale al 51% tra le donne (9 milioni e 700mila) e si attesta sul 31,2% fra gli uomini (circa 6 milioni). Il 20,5% ha praticato sport in passato (con continuità o saltuariamente) e il 37,2% pratica attualmente uno sport (figura 6.1).

Aspetti ancora più interessanti emergono considerando la dimensione territoriale. Al Nord la quota di chi non ha mai fatto sport oscilla tra il 27,9% e il 33,1%, laddove al Sud si sfiora il 56%. Per ciò che riguarda la pratica sportiva il 47% della popolazione residente al Nord-est pratica sport (il 31% con continuità e il 16% saltuariamente) contro appena il 28,3% dei residenti al Sud e il 27,9% dei residenti nelle Isole (prospetto 6.1).

**Figura 6.1 - Persone di 10-59 anni per eventuale pratica sportiva attuale o passata, frequenza della pratica sportiva e sesso - Anno 2000 (per 100 persone di 10-59 anni dello stesso sesso)**



**Prospetto 6.1 - Persone di 10-59 anni per eventuale pratica sportiva attuale o passata, frequenza della pratica sportiva, sesso, classe di età e ripartizione geografica - Anno 2000 (per 100 persone di 10-59 anni con le stesse caratteristiche)**

| SESSO, CLASSI DI ETÀ E<br>RIPARTIZIONI<br>GEOGRAFICHE | Pratica sportiva |                |                              |                              |                 |
|---|------------------|----------------|------------------------------|------------------------------|-----------------|
|   | Con continuità   | Saltuariamente | Con continuità in<br>passato | Saltuariamente in<br>passato | Mai fatto sport |
| <b>SESSO</b>  |                  |                |                              |                              |                 |
| Maschi  | 30,0             | 15,8           | 12,2                         | 9,7                          | 31,2            |
| Femmine   | 19,0             | 9,7            | 10,8                         | 8,2                          | 51,0            |
| <b>Totale</b>   | <b>24,5</b>      | <b>12,7</b>    | <b>11,5</b>                  | <b>9,0</b>                   | <b>41,0</b>     |
| <b>CLASSI DI ETÀ</b>                                  |                  |                |                              |                              |                 |
| 10-14   | 53,7             | 10,5           | 6,3                          | 1,8                          | 25,6            |
| 15-17   | 44,9             | 16,6           | 10,5                         | 3,7                          | 23,6            |
| 18-19   | 34,1             | 18,6           | 14,2                         | 6,4                          | 26,2            |
| 20-24   | 34,1             | 15,9           | 13,6                         | 8,2                          | 27,0            |
| 25-29   | 30,3             | 16,7           | 12,0                         | 9,6                          | 30,1            |
| 30-34   | 24,1             | 15,2           | 14,3                         | 9,9                          | 35,8            |
| 35-39   | 18,2             | 13,7           | 14,7                         | 11,7                         | 40,4            |
| 40-44   | 17,9             | 11,2           | 12,5                         | 11,8                         | 45,7            |
| 45-49   | 14,0             | 9,5            | 10,4                         | 10,6                         | 54,4            |
| 50-54   | 11,1             | 9,4            | 8,5                          | 9,5                          | 60,0            |
| 55-59   | 11,0             | 7,0            | 8,2                          | 8,0                          | 63,9            |
| <b>Totale</b>   | <b>24,5</b>      | <b>12,7</b>    | <b>11,5</b>                  | <b>9,0</b>                   | <b>41,0</b>     |
| <b>RIPARTIZIONI GEOGRAFICHE</b>                       |                  |                |                              |                              |                 |
| Italia nord-occidentale                               | 27,1             | 15,4           | 13,6                         | 10,0                         | 33,1            |
| Italia nord-orientale                                 | 31,0             | 16,0           | 15,1                         | 9,1                          | 27,9            |
| Italia centrale                                       | 26,9             | 11,5           | 13,7                         | 9,2                          | 37,2            |
| Italia meridionale                                    | 18,0             | 10,3           | 6,5                          | 7,5                          | 55,9            |
| Italia insulare                                       | 18,9             | 9,0            | 8,5                          | 9,1                          | 52,8            |
| <b>Italia</b>   | <b>24,5</b>      | <b>12,7</b>    | <b>11,5</b>                  | <b>9,0</b>                   | <b>41,0</b>     |

## 6.2 L'interruzione della pratica sportiva

Approfondendo l'analisi dell'interruzione della pratica sportiva l'indagine ha evidenziato come 4 milioni e 400mila persone hanno interrotto una pratica sportiva svolta in passato con continuità e 3 milioni e 400mila una pratica svolta saltuariamente. All'interno di questo gruppo prevalgono numericamente gli uomini: si tratta, infatti, di 4 milioni e 200mila uomini che hanno praticato con continuità o saltuariamente contro 3 milioni e 600mila donne (tavola 6.1 del floppy). Ovviamente, la quota di persone che ha interrotto uno sport praticato in passato è maggiore laddove sono più alti i livelli della pratica sportiva.

L'interruzione risulta più precoce per le donne almeno per quanto riguarda lo sport continuativo. Il 20,5% delle donne che hanno praticato uno o più sport con continuità ha interrotto, infatti, tra i 10 e i 14 anni e il 19,4% tra i 15 e i 17 anni, mentre sul versante della pratica saltuaria le interruzioni femminili si concentrano tra i 20 e i 24 anni (17,1%). Per gli uomini, invece, il picco si raggiunge tra i 20 e i 24 anni sia per quanto riguarda la pratica saltuaria che quella continuativa (il 20,8% degli uomini che hanno praticato sport con continuità e il 23,1% di coloro che hanno praticato sport saltuariamente) (prospetto 6.2).

**Prospetto 6.2 - Persone di 10-59 anni che praticavano sport per modalità con cui hanno praticato sport in passato, classe di età in cui hanno interrotto la pratica sportiva e sesso - Anno 2000 (composizione percentuale)**

| ETÀ DELL'INTERRUZIONE | Modalità con cui hanno praticato sport in passato |                       |                          |                       |                          |                       |
|-----------------------|---|-----------------------|--------------------------|-----------------------|--------------------------|-----------------------|
|                       | Maschi  |                       | Femmine                  |                       | Totale                   |                       |
|                       | Si, in modo continuativo                          | Si, in modo saltuario | Si, in modo continuativo | Si, in modo saltuario | Si, in modo continuativo | Si, in modo saltuario |
| Fino a 9              | 1,0   | 0,3                   | 1,9                      | 1,0                   | 1,4                      | 0,6                   |
| 10-14                 | 10,0  | 5,5                   | 20,5                     | 14,0                  | 14,9                     | 9,4                   |
| 15-17                 | 13,7  | 12,6                  | 19,4                     | 14,0                  | 16,4                     | 13,2                  |
| 18-19                 | 11,7  | 14,3                  | 12,7                     | 15,9                  | 12,2                     | 15,0                  |
| 20-24                 | 20,8  | 23,1                  | 15,1                     | 17,1                  | 18,1                     | 20,4                  |
| 25-29                 | 14,9  | 17,4                  | 10,9                     | 13,3                  | 13,0                     | 15,5                  |
| 30-34                 | 11,6  | 12,7                  | 8,6                      | 9,6                   | 10,2                     | 11,3                  |
| 35-39                 | 7,4   | 4,8                   | 3,5                      | 4,8                   | 5,5                      | 4,8                   |
| 40-44                 | 4,1   | 4,4                   | 2,7                      | 4,5                   | 3,4                      | 4,4                   |
| 45-49                 | 2,4   | 1,9                   | 1,3                      | 1,9                   | 1,9                      | 1,9                   |
| 50-54                 | 1,4   | 1,2                   | 1,3                      | 2,2                   | 1,4                      | 1,6                   |
| 55-59                 | 0,2   | 0,5                   | 0,2                      | 0,4                   | 0,2                      | 0,4                   |
| Non indicato          | 1,0   | 1,3                   | 1,8                      | 1,3                   | 1,4                      | 1,3                   |
| <b>Totale</b>         | <b>100,0</b>                                      | <b>100,0</b>          | <b>100,0</b>             | <b>100,0</b>          | <b>100,0</b>             | <b>100,0</b>          |

Focalizzando l'attenzione sulla popolazione di 10-39 anni è possibile analizzare il fenomeno dell'interruzione della pratica sportiva tra il 1995 e il 2000. Nel quinquennio si registra un leggero spostamento in avanti dell'età media di interruzione: se, infatti, nel 1995 l'età media era di 19,1 anni, nel 2000 si sale a 19,8 anni. Lo spostamento si verifica sia per i maschi (da 19,7 anni a 20,5 anni) che per le femmine (da 18,5 a 19,3) ed è maggiore tra coloro che praticavano sport saltuariamente (prospetto 6.3).

Così come nel 1995, anche nel 2000 l'interruzione risulta più precoce tra le donne, le quali, infatti, interrompono l'attività sportiva in media più di un anno prima degli uomini: 19,3 anni contro i 20,5 anni degli uomini (tutte le tavole sulla popolazione di 10-39 anni che consentono il confronto con il 1995 sono disponibili sul floppy).

**Prospetto 6.3 - Persone di 10-39 anni che praticavano sport per età media di interruzione, modalità della pratica sportiva e sesso - Anni 1995 e 2000**

| HA PRATICATO SPORT IN PASSATO | 1995        |             |                  | 2000        |             |                  |
|-------------------------------|-------------|-------------|------------------|-------------|-------------|------------------|
|                               | Maschi      | Femmine     | Maschi e femmine | Maschi      | Femmine     | Maschi e femmine |
| Con continuità                | 19,5        | 18,2        | 18,8             | 20,2        | 18,9        | 19,5             |
| Saltuariamente                | 19,8        | 18,9        | 19,3             | 20,9        | 19,9        | 20,3             |
| <b>Totale</b>                 | <b>19,7</b> | <b>18,5</b> | <b>19,1</b>      | <b>20,5</b> | <b>19,3</b> | <b>19,8</b>      |

### 6.3 L'interruzione della pratica sportiva giovanile

Dall'indagine è emerso come circa 7 milioni di giovani in età 10-24 anni (pari al 72,9%) hanno fatto un'esperienza sportiva nella loro vita, ma, mentre 5 milioni e 460 mila praticavano ancora lo sport al momento dell'indagine, oltre 1 milione e 500 mila aveva già interrotto la pratica sportiva (pari al 15,9% sul totale della popolazione di 10-24 anni), svolta con continuità o saltuariamente. Più di un quarto dei giovani di 10-24 anni, invece, non ha mai fatto sport, quota che sale al 32,8% fra le ragazze e si attesta sul 19,1% fra i ragazzi

La quota di coloro che hanno già interrotto lo sport è più alta fra le ragazze (il 19,1% contro il 12,7% dei ragazzi della stessa fascia d'età) e ciò vale per tutte le classi d'età. In particolare, nella classe tra i 15 e i 17 anni il 10% dei ragazzi ha già interrotto la pratica sportiva mentre tra le ragazze tale quota sale al 18,4% (prospetto 6.4).

**Prospetto 6.4 - Persone di 10-24 anni per eventuale pratica sportiva attuale o passata, frequenza della pratica sportiva, sesso e classe di età- Anni 1995 e 2000 (per 100 persone di 10-24 anni della stessa età e dello stesso sesso)**

| SESSO E CLASSI DI ETÀ   | Pratica sportiva |             |                |             |                           |             |                           |            |                 |             |
|-------------------------|------------------|-------------|----------------|-------------|---------------------------|-------------|---------------------------|------------|-----------------|-------------|
|                         | Con continuità   |             | Saltuariamente |             | Con continuità in passato |             | Saltuariamente in passato |            | Mai fatto sport |             |
|                         | 1995             | 2000        | 1995           | 2000        | 1995                      | 2000        | 1995                      | 2000       | 1995            | 2000        |
| <b>MASCHI</b>           |                  |             |                |             |                           |             |                           |            |                 |             |
| 10-14                   | 57,5             | 61,3        | 13,1           | 11,6        | 4,9                       | 4,5         | 2,3                       | 1,4        | 20,7            | 19,5        |
| 15-17                   | 47,5             | 55,8        | 16,7           | 18,7        | 12,1                      | 7,4         | 4,9                       | 2,6        | 17,5            | 14,4        |
| 18-19                   | 39,6             | 42,5        | 18,7           | 20,8        | 12,5                      | 13,1        | 5,7                       | 3,4        | 21,7            | 19,7        |
| 20-24                   | 37,1             | 40,6        | 17,7           | 18,6        | 11,5                      | 12,1        | 8,6                       | 6,7        | 22,9            | 21          |
| <b>Totale</b>           | <b>45,1</b>      | <b>50,4</b> | <b>16,4</b>    | <b>16,7</b> | <b>9,9</b>                | <b>8,9</b>  | <b>5,8</b>                | <b>3,8</b> | <b>21,1</b>     | <b>19,1</b> |
| <b>FEMMINE</b>          |                  |             |                |             |                           |             |                           |            |                 |             |
| 10-14                   | 43,4             | 45,7        | 7,3            | 9,4         | 10,3                      | 8,3         | 2,7                       | 2,2        | 34,2            | 32,0        |
| 15-17                   | 27,0             | 33,2        | 11,3           | 14,3        | 15,6                      | 13,7        | 6,7                       | 4,7        | 37,9            | 33,5        |
| 18-19                   | 19,5             | 26,3        | 15,9           | 16,5        | 17,3                      | 15,2        | 9,0                       | 9,2        | 36,4            | 32,3        |
| 20-24                   | 23,1             | 27,3        | 10,8           | 13,1        | 14,5                      | 15,1        | 9,8                       | 9,8        | 40,0            | 33,3        |
| <b>Totale</b>           | <b>28,9</b>      | <b>34,0</b> | <b>10,7</b>    | <b>12,6</b> | <b>13,9</b>               | <b>12,7</b> | <b>7,2</b>                | <b>6,4</b> | <b>37,5</b>     | <b>32,8</b> |
| <b>MASCHI E FEMMINE</b> |                  |             |                |             |                           |             |                           |            |                 |             |
| 10-14                   | 50,6             | 53,7        | 10,3           | 10,5        | 7,5                       | 6,3         | 2,5                       | 1,8        | 27,3            | 25,6        |
| 15-17                   | 37,8             | 44,9        | 14,2           | 16,6        | 13,7                      | 10,5        | 5,8                       | 3,7        | 27,2            | 23,7        |
| 18-19                   | 29,7             | 34,1        | 17,4           | 18,6        | 14,9                      | 14,2        | 7,3                       | 6,4        | 29,0            | 26,2        |
| 20-24                   | 30,1             | 34,1        | 14,2           | 15,9        | 13,0                      | 13,6        | 9,2                       | 8,2        | 31,5            | 27,0        |
| <b>Totale</b>           | <b>37,2</b>      | <b>42,3</b> | <b>13,6</b>    | <b>14,7</b> | <b>11,9</b>               | <b>10,8</b> | <b>6,5</b>                | <b>5,1</b> | <b>29,2</b>     | <b>25,8</b> |

Tra il 1995 e il 2000 si registra una diminuzione di 2,5 punti percentuali della quota di giovani che hanno interrotto un'attività sportiva svolta con continuità o saltuariamente (dal 18,4% al 15,9% sul totale dei giovani di 10-24 anni). La diminuzione è più forte tra i ragazzi, che perdono 3,5 punti percentuali, rispetto alle ragazze (2 punti percentuali) e si concentra in particolare tra i 15-17enni fra i quali la quota di coloro che hanno interrotto la pratica sportiva passa dal 19,5% al 14,2%.

#### 6.4 Le motivazioni dell'interruzione

Analizzando la sfera delle motivazioni dell'interruzione, emerge come un ex-sportivo su due ha abbandonato per mancanza di tempo (il 53,5% delle persone di 10-59 anni che hanno interrotto un'attività sportiva svolta con continuità o saltuariamente), seguono con grande distacco la mancanza di interesse (17,6%), i motivi di famiglia (15,5%), la stanchezza/pigrizia (9,9%), i motivi di salute (9,3%) e gli impegni scolastici (8,5%).

L'analisi di genere permette di cogliere interessanti differenziazioni nelle motivazioni dell'interruzione. Le donne, più degli uomini, hanno interrotto per motivi di famiglia, di studio e per pigrizia, mentre tra gli uomini hanno prevalso la mancanza di tempo, i motivi di salute, eventuali altri interessi che sono diventati prioritari rispetto alla pratica sportiva e gli scarsi risultati agonistici.

L'analisi per età dell'interruzione mostra come ad ogni età le diverse motivazioni pesino in modo differente. La mancanza di tempo, pur essendo una motivazione importante per tutte le età, ha pesato di più per gli sportivi che hanno interrotto in età lavorativa: questa motivazione, infatti, è stata indicata da oltre il 60% di coloro che hanno interrotto tra i 20 e i 49 anni, con punte che toccano il 67,2% tra i 25-29enni.

La mancanza di interesse ha costituito la motivazione principale dell'interruzione nelle fasce d'età più giovani (il 39,8% di chi ha interrotto prima dei 10 anni e il 33,8% di chi lo ha fatto tra i 10 e i 14 anni), così come la carenza di strutture, indicata come causa dal 5,2% di coloro che hanno interrotto prima dei 10 anni.

Gli impegni scolastici hanno rappresentato un ostacolo alla pratica sportiva in particolare tra i 10 e i 19 anni (20%-13%), mentre i motivi economici hanno pesato in particolare per i piccolissimi (il 13,5% di chi ha interrotto prima dei 10 anni contro il 3,8% del totale degli ex-sportivi).

I motivi legati alle problematiche e alle esigenze familiari assumono più importanza tra i 30 e i 34 anni (il 25,1% di chi ha interrotto in questa fascia d'età), mentre i motivi di salute tra i 50 e i 59 anni (28,9%).

Il fattore stanchezza/pigrizia ha pesato sia fra i più piccoli che fra chi ha interrotto in età adulta: circa l'11% di chi ha interrotto tra i 10 e i 17 anni e tra i 30 e i 34 anni e circa il 14% di chi ha abbandonato lo sport tra i 40 e i 59 anni ha indicato questa motivazione (prospetto 6.5).

**Prospetto 6.5 - Persone di 10-59 anni che praticavano sport con continuità o saltuariamente per motivo dell'interruzione, età in cui hanno interrotto la pratica sportiva e ripartizione geografica e sesso - Anno 2000 (per 100 persone di 10-59 anni con le stesse caratteristiche che praticavano sport con continuità o saltuariamente)**

| SESSO, ETÀ<br>DELL'INTERRUZIONE E<br>RIPARTIZIONI GEOGRAFICHE | Motivazioni dell'interruzione |                                    |   |  |                         |                        |                          |                            |                            |                        |                                   |            |
|---|-------------------------------|------------------------------------|---|--|-------------------------|------------------------|--------------------------|----------------------------|----------------------------|------------------------|-----------------------------------|------------|
|   | Man-<br>canza<br>di<br>tempo  | Man-<br>canza di<br>inter-<br>esse | Scarsi<br>risul-<br>tati<br>agoni-<br>stici | Difficoltà nei<br>rapporti con<br>istruttori e<br>compagni | Altri<br>inte-<br>ressi | Motivi<br>di<br>salute | Motivi<br>econo-<br>mici | Carenza<br>di<br>strutture | Motivi<br>di fami-<br>glia | Motivi<br>di<br>studio | Stan-<br>chez-<br>za,<br>pigrizia | Altro      |
| <b>SESSO</b>  |                               |                                    |   |  |                         |                        |                          |                            |                            |                        |                                   |            |
| Maschi  | 57,1                          | 17,6                               | 1,9   | 0,8  | 9,4                     | 10,8                   | 3,8                      | 2,2                        | 12,4                       | 5,7                    | 7,8                               | 5,4        |
| Femmine   | 49,3                          | 17,6                               | 1,1   | 1,0  | 7,3                     | 7,6                    | 3,9                      | 2,9                        | 19,1                       | 11,8                   | 12,4                              | 4,0        |
| <b>Totale</b>   | <b>53,5</b>                   | <b>17,6</b>                        | <b>1,6</b>                                  | <b>0,9</b>   | <b>8,4</b>              | <b>9,3</b>             | <b>3,8</b>               | <b>2,5</b>                 | <b>15,5</b>                | <b>8,5</b>             | <b>9,9</b>                        | <b>4,8</b> |
| <b>ETÀ DELL'INTERRUZIONE</b>                                  |                               |                                    |   |  |                         |                        |                          |                            |                            |                        |                                   |            |
| fino a 9  | 29,1                          | 39,8                               | 0,5   | 1,6  | 5,0                     | 10,6                   | 13,5                     | 5,2                        | 8,1                        | 9,6                    | 6,7                               | 2,4        |
| 10-14   | 31,2                          | 33,8                               | 1,8   | 3,3  | 7,8                     | 7,3                    | 3,6                      | 3,5                        | 6,5                        | 20,2                   | 11,9                              | 3,2        |
| 15-17   | 37,1                          | 24,8                               | 2,5   | 1,3  | 10,5                    | 8,6                    | 4,2                      | 4,0                        | 9,0                        | 15,7                   | 10,0                              | 4,9        |
| 18-19   | 52,2                          | 20,5                               | 2,6   | 0,7  | 11,9                    | 4,7                    | 3,6                      | 2,6                        | 13,7                       | 12,7                   | 6,9                               | 6,0        |
| 20-24   | 61,7                          | 14,4                               | 1,6   | 0,5  | 9,6                     | 7,5                    | 2,8                      | 1,7                        | 17,6                       | 7,4                    | 9,2                               | 5,0        |
| 25-29   | 67,2                          | 11,3                               | 0,9   | 0,1  | 6,8                     | 9,0                    | 3,4                      | 2,1                        | 22,4                       | 1,4                    | 9,7                               | 3,7        |
| 30-34   | 66,2                          | 8,9                                | 1,3   | 0,1  | 6,4                     | 11,2                   | 3,5                      | 1,9                        | 25,1                       | 1,4                    | 11,3                              | 5,9        |
| 35-39   | 66,1                          | 6,3                                | -   | 0,3  | 5,7                     | 15,6                   | 5,2                      | 2,3                        | 20,3                       | -                      | 9,5                               | 4,4        |
| 40-49   | 60,3                          | 9,1                                | 0,4   | 0,5  | 5,8                     | 19,4                   | 5,0                      | 0,8                        | 13,6                       | 0,5                    | 14,8                              | 6,5        |
| 50-59   | 42,7                          | 16,0                               | -   | -  | 2,2                     | 28,9                   | 0,7                      | 3,0                        | 13,5                       | -                      | 12,8                              | 4,9        |
| <b>Totale</b>   | <b>53,5</b>                   | <b>17,6</b>                        | <b>1,6</b>                                  | <b>0,9</b>   | <b>8,4</b>              | <b>9,3</b>             | <b>3,8</b>               | <b>2,5</b>                 | <b>15,5</b>                | <b>8,5</b>             | <b>9,9</b>                        | <b>4,8</b> |
| <b>RIPARTIZIONI GEOGRAFICHE</b>                               |                               |                                    |   |  |                         |                        |                          |                            |                            |                        |                                   |            |
| Italia nord-occidentale                                       | 54,3                          | 18,5                               | 1,1   | 1,0  | 7,2                     | 9,9                    | 3,8                      | 1,4                        | 14,0                       | 6,3                    | 9,3                               | 5,3        |
| Italia nord-orientale   | 53,4                          | 16,9                               | 1,1   | 0,9  | 7,6                     | 10,7                   | 2,1                      | 2,2                        | 14,9                       | 9,2                    | 10,9                              | 5,0        |
| Italia centrale   | 53,0                          | 18,9                               | 1,9   | 0,8  | 8,8                     | 9,1                    | 4,0                      | 2,3                        | 14,8                       | 8,4                    | 12,0                              | 4,3        |
| Italia meridionale  | 54,6                          | 15,4                               | 1,9   | 0,6  | 9,9                     | 8,1                    | 4,9                      | 5,0                        | 18,8                       | 11,1                   | 7,7                               | 4,0        |
| Italia insulare   | 50,3                          | 17,6                               | 2,6   | 1,3  | 10,4                    | 7,3                    | 5,2                      | 2,8                        | 16,9                       | 9,3                    | 9,3                               | 5,3        |
| <b>Italia</b>   | <b>53,5</b>                   | <b>17,6</b>                        | <b>1,6</b>                                  | <b>0,9</b>   | <b>8,4</b>              | <b>9,3</b>             | <b>3,8</b>               | <b>2,5</b>                 | <b>15,5</b>                | <b>8,5</b>             | <b>9,9</b>                        | <b>4,8</b> |

**Tavola 6.1 - Persone di 10-59 anni che non praticano sport per eventuale pratica sportiva passata, classe di età e sesso - Anno 2000** (per 100 persone di 10-59 anni della stessa età e dello stesso sesso che non praticano sport)

| CLASSI DI ETÀ           | Ha praticato sport in passato |                          |                       |
|-------------------------|-------------------------------|--------------------------|-----------------------|
|                         | No                            | Si, in modo continuativo | Si, in modo saltuario |
| <b>MASCHI</b>           |                               |                          |                       |
| 10-14                   | 71,8                          | 16,5                     | 5,0                   |
| 15-17                   | 56,7                          | 29,1                     | 10,3                  |
| 18-19                   | 53,6                          | 35,6                     | 9,1                   |
| 20-24                   | 51,5                          | 29,7                     | 16,4                  |
| 25-29                   | 55,5                          | 21,1                     | 20,6                  |
| 30-34                   | 52,2                          | 27,9                     | 18,7                  |
| 35-39                   | 51,7                          | 25,5                     | 20,7                  |
| 40-44                   | 52,5                          | 24,5                     | 21,8                  |
| 45-49                   | 57,4                          | 20,5                     | 20,5                  |
| 50-54                   | 63,3                          | 17,5                     | 17,6                  |
| 55-59                   | 69,0                          | 15,1                     | 14,1                  |
| <b>Totale</b>           | <b>57,5</b>                   | <b>22,5</b>              | <b>18,0</b>           |
| <b>FEMMINE</b>          |                               |                          |                       |
| 10-14                   | 71,2                          | 18,5                     | 4,9                   |
| 15-17                   | 63,8                          | 26,2                     | 9,0                   |
| 18-19                   | 56,4                          | 26,5                     | 16,0                  |
| 20-24                   | 55,9                          | 25,3                     | 16,4                  |
| 25-29                   | 57,7                          | 23,7                     | 16,3                  |
| 30-34                   | 63,6                          | 20,6                     | 14,6                  |
| 35-39                   | 65,1                          | 18,6                     | 14,4                  |
| 40-44                   | 74,5                          | 11,9                     | 12,5                  |
| 45-49                   | 82,3                          | 8,1                      | 8,4                   |
| 50-54                   | 85,1                          | 5,1                      | 7,4                   |
| 55-59                   | 85,8                          | 5,4                      | 5,9                   |
| <b>Totale</b>           | <b>71,4</b>                   | <b>15,1</b>              | <b>11,4</b>           |
| <b>MASCHI E FEMMINE</b> |                               |                          |                       |
| 10-14                   | 71,4                          | 17,7                     | 5,0                   |
| 15-17                   | 61,4                          | 27,2                     | 9,5                   |
| 18-19                   | 55,4                          | 30,0                     | 13,4                  |
| 20-24                   | 54,1                          | 27,1                     | 16,4                  |
| 25-29                   | 56,7                          | 22,6                     | 18,2                  |
| 30-34                   | 59,0                          | 23,5                     | 16,2                  |
| 35-39                   | 59,3                          | 21,6                     | 17,1                  |
| 40-44                   | 64,5                          | 17,6                     | 16,7                  |
| 45-49                   | 71,1                          | 13,6                     | 13,9                  |
| 50-54                   | 75,4                          | 10,7                     | 12,0                  |
| 55-59                   | 77,9                          | 10,0                     | 9,8                   |
| <b>Totale</b>           | <b>65,4</b>                   | <b>18,3</b>              | <b>14,3</b>           |

**Tavola 6.2- Persone di 10-59 anni che non praticano sport per eventuale pratica sportiva passata, regione, ripartizione geografica e tipo di comune - Anno 2000** *(per 100 persone di 10-59 anni della stessa zona che non praticano sport)*

| TERRITORIO                            | Ha praticato sport in passato |                          |                       |
|---------------------------------------|-------------------------------|--------------------------|-----------------------|
|                                       | No                            | Si, in modo continuativo | Si, in modo saltuario |
| <b>REGIONI</b>                        |                               |                          |                       |
| Piemonte                              | 63,9                          | 19,1                     | 15,9                  |
| Valle d'Aosta                         | 67,2                          | 17,2                     | 14,3                  |
| Lombardia                             | 53,6                          | 26,3                     | 18,5                  |
| Trentino-Alto Adige                   | 54,6                          | 24,4                     | 19,4                  |
| - Bolzano - Bozen                     | 59,1                          | 16,3                     | 20,9                  |
| - Trento                              | 51,1                          | 30,6                     | 18,3                  |
| Veneto                                | 51,9                          | 28,2                     | 18,7                  |
| Friuli-Venezia Giulia                 | 51,1                          | 33,1                     | 12,3                  |
| Liguria                               | 62,2                          | 21,9                     | 14,6                  |
| Emilia-Romagna                        | 53,4                          | 28,1                     | 17,0                  |
| Toscana                               | 58,2                          | 25,5                     | 14,4                  |
| Umbria                                | 68,6                          | 17,5                     | 13,3                  |
| Marche                                | 60,4                          | 23,3                     | 14,4                  |
| Lazio                                 | 60,7                          | 20,7                     | 15,8                  |
| Abruzzo                               | 69,9                          | 14,9                     | 11,8                  |
| Molise                                | 73,8                          | 14,1                     | 11,4                  |
| Campania                              | 81,0                          | 7,3                      | 9,4                   |
| Puglia                                | 77,8                          | 9,5                      | 10,4                  |
| Basilicata                            | 72,4                          | 11,7                     | 13,0                  |
| Calabria                              | 76,3                          | 9,2                      | 12,3                  |
| Sicilia                               | 75,5                          | 9,6                      | 12,3                  |
| Sardegna                              | 65,9                          | 18,7                     | 13,4                  |
| <b>Italia</b>                         | <b>65,4</b>                   | <b>18,3</b>              | <b>14,3</b>           |
| <b>RIPARTIZIONI GEOGRAFICHE</b>       |                               |                          |                       |
| Italia nord-occidentale               | 57,6                          | 23,7                     | 17,3                  |
| Italia nord-orientale                 | 52,5                          | 28,5                     | 17,3                  |
| Italia centrale                       | 60,5                          | 22,3                     | 15,0                  |
| Italia meridionale                    | 78,0                          | 9,1                      | 10,5                  |
| Italia insulare                       | 73,2                          | 11,7                     | 12,6                  |
| <b>Italia</b>                         | <b>65,4</b>                   | <b>18,3</b>              | <b>14,3</b>           |
| <b>TIPI DI COMUNE</b>                 |                               |                          |                       |
| Comune centro dell'area metropolitana | 63,7                          | 19,9                     | 14,5                  |
| Periferia dell'area metropolitana     | 63,8                          | 20,0                     | 15,0                  |
| Fino a 2.000 abitanti                 | 66,8                          | 15,5                     | 16,1                  |
| Da 2.001 a 10.000 abitanti            | 66,1                          | 17,8                     | 13,9                  |
| Da 10.001 a 50.000 abitanti           | 66,3                          | 16,9                     | 14,5                  |
| 50.001 abitanti e più                 | 65,1                          | 19,7                     | 13,0                  |
| <b>Italia</b>                         | <b>65,4</b>                   | <b>18,3</b>              | <b>14,3</b>           |

**Tavola 6.3 - Persone di 10-59 anni che praticavano sport con continuità o saltuariamente per età dell'interruzione della pratica sportiva, modalità con cui hanno praticato sport in passato e sesso - Anno 2000 (per 100 persone di 10-59 anni dello stesso sesso che praticavano sport con la stessa modalità)**

| PRATICA DI SPORT<br>IN PASSATO | Età in cui ha interrotto lo sport |             |             |             |             |             |             |            |            |            | Non<br>indicato | Totale       |
|--------------------------------|-----------------------------------|-------------|-------------|-------------|-------------|-------------|-------------|------------|------------|------------|-----------------|--------------|
|                                | fino a 9                          | 10-14       | 15-17       | 18-19       | 20-24       | 25-29       | 30-34       | 35-39      | 40-49      | 50-59      |                 |              |
| <b>MASCHI</b>                  |                                   |             |             |             |             |             |             |            |            |            |                 |              |
| Si, in modo continuativo       | 1,0                               | 10,0        | 13,7        | 11,7        | 20,8        | 14,9        | 11,6        | 7,4        | 6,5        | 1,6        | 1,0             | 100,0        |
| Si, in modo saltuario          | 0,3                               | 5,5         | 12,6        | 14,3        | 23,1        | 17,4        | 12,7        | 4,8        | 6,4        | 1,6        | 1,3             | 100,0        |
| <b>Totale</b>                  | <b>0,7</b>                        | <b>8,0</b>  | <b>13,2</b> | <b>12,8</b> | <b>21,8</b> | <b>16,0</b> | <b>12,1</b> | <b>6,2</b> | <b>6,4</b> | <b>1,6</b> | <b>1,1</b>      | <b>100,0</b> |
| <b>FEMMINE</b>                 |                                   |             |             |             |             |             |             |            |            |            |                 |              |
| Si, in modo continuativo       | 1,9                               | 20,5        | 19,4        | 12,7        | 15,1        | 10,9        | 8,6         | 3,5        | 4,0        | 1,5        | 1,8             | 100,0        |
| Si, in modo saltuario          | 1,0                               | 14,0        | 14,0        | 15,9        | 17,1        | 13,3        | 9,6         | 4,8        | 6,4        | 2,6        | 1,3             | 100,0        |
| <b>Totale</b>                  | <b>1,5</b>                        | <b>17,7</b> | <b>17,1</b> | <b>14,1</b> | <b>15,9</b> | <b>11,9</b> | <b>9,0</b>  | <b>4,0</b> | <b>5,0</b> | <b>2,0</b> | <b>1,6</b>      | <b>100,0</b> |
| <b>MASCHI E FEMMINE</b>        |                                   |             |             |             |             |             |             |            |            |            |                 |              |
| Si, in modo continuativo       | 1,4                               | 14,9        | 16,4        | 12,2        | 18,1        | 13,0        | 10,2        | 5,5        | 5,3        | 1,6        | 1,4             | 100,0        |
| Si, in modo saltuario          | 0,6                               | 9,4         | 13,2        | 15,0        | 20,4        | 15,5        | 11,3        | 4,8        | 6,4        | 2,1        | 1,3             | 100,0        |
| <b>Totale</b>                  | <b>1,1</b>                        | <b>12,5</b> | <b>15,0</b> | <b>13,4</b> | <b>19,1</b> | <b>14,1</b> | <b>10,7</b> | <b>5,2</b> | <b>5,8</b> | <b>1,8</b> | <b>1,3</b>      | <b>100,0</b> |



**Tavola 6.4 - Persone di 10-59 anni che praticavano sport con continuità o saltuariamente per età in cui hanno interrotto la pratica sportiva, classe di età e sesso - Anno 2000** (per 100 persone di 10-59 anni dello stesso sesso e della stessa età che praticavano sport con continuità o saltuariamente)

| CLASSI DI ETÀ           | Età in cui ha interrotto lo sport |             |             |             |             |             |             |            |            |            | Non indicato | Totale       |       |
|-------------------------|-----------------------------------|-------------|-------------|-------------|-------------|-------------|-------------|------------|------------|------------|--------------|--------------|-------|
|                         | fino a 9                          | 10-14       | 15-17       | 18-19       | 20-24       | 25-29       | 30-34       | 35-39      | 40-49      | 50-59      |              |              |       |
| <b>MASCHI</b>           |                                   |             |             |             |             |             |             |            |            |            |              |              |       |
| 10-14                   | 20,7                              | 77,9        | -           | -           | -           | -           | -           | -          | -          | -          | -            | 1,4          | 100,0 |
| 15-17                   | 2,8                               | 60,8        | 34,7        | -           | -           | -           | -           | -          | -          | -          | -            | 1,8          | 100,0 |
| 18-19                   | 1,1                               | 25,0        | 57,5        | 16,0        | -           | -           | -           | -          | -          | -          | -            | 0,4          | 100,0 |
| 20-24                   | 0,5                               | 21,6        | 25,5        | 31,6        | 19,7        | -           | -           | -          | -          | -          | -            | 1,1          | 100,0 |
| 25-29                   | 0,7                               | 11,3        | 19,3        | 14,4        | 38,0        | 14,7        | -           | -          | -          | -          | -            | 1,6          | 100,0 |
| 30-34                   | 0,5                               | 4,8         | 16,7        | 13,0        | 26,0        | 28,7        | 10,0        | -          | -          | -          | -            | 0,3          | 100,0 |
| 35-39                   | -                                 | 2,1         | 10,5        | 14,8        | 20,4        | 21,2        | 21,5        | 8,8        | -          | -          | -            | 0,7          | 100,0 |
| 40-44                   | -                                 | 2,2         | 10,1        | 13,6        | 21,8        | 15,3        | 16,5        | 15,4       | 4,8        | -          | -            | 0,4          | 100,0 |
| 45-49                   | -                                 | 1,1         | 7,0         | 8,3         | 24,4        | 18,7        | 15,1        | 9,4        | 14,5       | -          | -            | 1,4          | 100,0 |
| 50-54                   | -                                 | 1,1         | 4,7         | 8,7         | 23,5        | 14,3        | 15,3        | 6,4        | 20,5       | 3,1        | -            | 2,3          | 100,0 |
| 55-59                   | -                                 | 0,4         | 6,5         | 6,9         | 13,2        | 16,9        | 15,7        | 7,3        | 16,9       | 14,3       | -            | 1,7          | 100,0 |
| <b>Totale</b>           | <b>0,7</b>                        | <b>8,0</b>  | <b>13,2</b> | <b>12,8</b> | <b>21,8</b> | <b>16,0</b> | <b>12,1</b> | <b>6,2</b> | <b>6,4</b> | <b>1,6</b> | <b>1,1</b>   | <b>100,0</b> |       |
| <b>FEMMINE</b>          |                                   |             |             |             |             |             |             |            |            |            |              |              |       |
| 10-14                   | 19,3                              | 78,5        | -           | -           | -           | -           | -           | -          | -          | -          | -            | 2,2          | 100,0 |
| 15-17                   | 5,3                               | 66,3        | 28,4        | -           | -           | -           | -           | -          | -          | -          | -            | -            | 100,0 |
| 18-19                   | 1,1                               | 35,3        | 45,7        | 17,6        | -           | -           | -           | -          | -          | -          | -            | 0,3          | 100,0 |
| 20-24                   | 1,3                               | 22,8        | 25,8        | 27,3        | 21,7        | -           | -           | -          | -          | -          | -            | 1,2          | 100,0 |
| 25-29                   | 0,4                               | 16,8        | 22,7        | 16,6        | 25,4        | 16,9        | -           | -          | -          | -          | -            | 1,0          | 100,0 |
| 30-34                   | 0,7                               | 12,4        | 15,4        | 11,0        | 16,8        | 24,8        | 15,9        | -          | -          | -          | -            | 3,0          | 100,0 |
| 35-39                   | -                                 | 9,0         | 15,7        | 15,0        | 12,9        | 17,1        | 18,7        | 10,8       | -          | -          | -            | 0,8          | 100,0 |
| 40-44                   | 0,3                               | 6,9         | 10,3        | 15,4        | 19,5        | 10,6        | 11,9        | 10,8       | 12,2       | -          | -            | 2,2          | 100,0 |
| 45-49                   | 0,8                               | 3,9         | 8,9         | 15,2        | 16,7        | 9,6         | 10,6        | 6,6        | 25,4       | -          | -            | 2,3          | 100,0 |
| 50-54                   | -                                 | 2,2         | 8,8         | 8,4         | 18,4        | 8,7         | 14,7        | 3,8        | 20,2       | 12,5       | -            | 2,3          | 100,0 |
| 55-59                   | -                                 | 3,4         | 6,7         | 7,2         | 12,4        | 9,4         | 10,1        | 7,6        | 13,7       | 27,7       | -            | 1,8          | 100,0 |
| <b>Totale</b>           | <b>1,5</b>                        | <b>17,7</b> | <b>17,1</b> | <b>14,1</b> | <b>15,9</b> | <b>11,9</b> | <b>9,0</b>  | <b>4,0</b> | <b>5,0</b> | <b>2,0</b> | <b>1,6</b>   | <b>100,0</b> |       |
| <b>MASCHI E FEMMINE</b> |                                   |             |             |             |             |             |             |            |            |            |              |              |       |
| 10-14                   | 19,8                              | 78,3        | -           | -           | -           | -           | -           | -          | -          | -          | -            | 1,9          | 100,0 |
| 15-17                   | 4,4                               | 64,3        | 30,7        | -           | -           | -           | -           | -          | -          | -          | -            | 0,7          | 100,0 |
| 18-19                   | 1,1                               | 31,3        | 50,3        | 16,9        | -           | -           | -           | -          | -          | -          | -            | 0,3          | 100,0 |
| 20-24                   | 0,9                               | 22,2        | 25,7        | 29,2        | 20,8        | -           | -           | -          | -          | -          | -            | 1,1          | 100,0 |
| 25-29                   | 0,6                               | 14,4        | 21,2        | 15,6        | 31,0        | 16,0        | -           | -          | -          | -          | -            | 1,2          | 100,0 |
| 30-34                   | 0,6                               | 8,8         | 16,1        | 11,9        | 21,2        | 26,7        | 13,1        | -          | -          | -          | -            | 1,7          | 100,0 |
| 35-39                   | -                                 | 5,4         | 13,0        | 14,9        | 16,8        | 19,2        | 20,2        | 9,7        | -          | -          | -            | 0,8          | 100,0 |
| 40-44                   | 0,1                               | 4,0         | 10,2        | 14,3        | 20,9        | 13,5        | 14,7        | 13,6       | 7,7        | -          | -            | 1,1          | 100,0 |
| 45-49                   | 0,2                               | 2,1         | 7,6         | 10,6        | 21,9        | 15,7        | 13,6        | 8,4        | 18,1       | -          | -            | 1,7          | 100,0 |
| 50-54                   | -                                 | 1,5         | 6,0         | 8,6         | 22,0        | 12,6        | 15,1        | 5,6        | 20,4       | 6,0        | -            | 2,3          | 100,0 |
| 55-59                   | -                                 | 1,3         | 6,6         | 7,0         | 13,0        | 14,6        | 14,0        | 7,4        | 15,9       | 18,4       | -            | 1,8          | 100,0 |
| <b>Totale</b>           | <b>1,1</b>                        | <b>12,5</b> | <b>15,0</b> | <b>13,4</b> | <b>19,1</b> | <b>14,1</b> | <b>10,7</b> | <b>5,2</b> | <b>5,8</b> | <b>1,8</b> | <b>1,3</b>   | <b>100,0</b> |       |

**Tavola 6.5- Persone di 10-59 anni che praticavano sport con continuità o saltuariamente per età in cui hanno interrotto la pratica sportiva, età in cui l'avevano iniziata e sesso - Anno 2000 (per 100 persone di 10-59 anni dello stesso sesso e della stessa età di inizio della pratica sportiva che praticavano sport con continuità o saltuariamente)**

| ETÀ IN CUI HA INIZIATO LO SPORT | Età in cui ha interrotto lo sport |             |             |             |             |             |             |            |            |            | Non indicato | Totale       |
|---------------------------------|-----------------------------------|-------------|-------------|-------------|-------------|-------------|-------------|------------|------------|------------|--------------|--------------|
|                                 | fino a 9                          | 10-14       | 15-17       | 18-19       | 20-24       | 25-29       | 30-34       | 35-39      | 40-49      | 50-59      |              |              |
| <b>MASCHI</b>                   |                                   |             |             |             |             |             |             |            |            |            |              |              |
| fino a 9                        | 2,8                               | 21,3        | 17,7        | 12,1        | 17,3        | 12,0        | 8,1         | 4,5        | 3,4        | 0,5        | 0,4          | 100,0        |
| 10-14                           | -                                 | 6,0         | 18,6        | 16,3        | 23,6        | 14,7        | 10,7        | 5,3        | 3,9        | 0,7        | 0,2          | 100,0        |
| 15-17                           | -                                 | -           | 3,5         | 15,3        | 31,2        | 19,9        | 15,0        | 5,1        | 6,7        | 2,3        | 0,9          | 100,0        |
| 18-19                           | -                                 | -           | -           | 5,0         | 31,4        | 27,1        | 14,3        | 6,7        | 12,0       | 1,9        | 1,5          | 100,0        |
| 20-24                           | -                                 | -           | -           | -           | 11,9        | 27,9        | 27,2        | 11,1       | 17,6       | 2,8        | 1,5          | 100,0        |
| 25-29                           | -                                 | -           | -           | -           | -           | 20,0        | 32,2        | 24,0       | 13,5       | 10,3       | -            | 100,0        |
| 30-34                           | -                                 | -           | -           | -           | -           | -           | 14,1        | 29,4       | 47,7       | 8,7        | -            | 100,0        |
| 35-39                           | -                                 | -           | -           | -           | -           | -           | -           | 40,3       | 47,8       | 11,9       | -            | 100,0        |
| 40-49                           | -                                 | -           | -           | -           | -           | -           | -           | -          | 64,9       | 34,2       | 0,9          | 100,0        |
| 50-59                           | -                                 | -           | -           | -           | -           | -           | -           | -          | -          | 100,0      | -            | 100,0        |
| Non indicato                    | 0,6                               | -           | 1,6         | -           | 7,1         | 16,5        | -           | 3,2        | 1,3        | -          | 69,7         | 100,0        |
| <b>Totale</b>                   | <b>0,7</b>                        | <b>8,0</b>  | <b>13,2</b> | <b>12,8</b> | <b>21,8</b> | <b>16,0</b> | <b>12,1</b> | <b>6,2</b> | <b>6,4</b> | <b>1,6</b> | <b>1,1</b>   | <b>100,0</b> |
| <b>FEMMINE</b>                  |                                   |             |             |             |             |             |             |            |            |            |              |              |
| fino a 9                        | 4,8                               | 36,0        | 20,4        | 11,9        | 9,9         | 8,8         | 5,3         | 1,2        | 0,9        | 0,2        | 0,7          | 100,0        |
| 10-14                           | -                                 | 17,4        | 26,2        | 20,5        | 17,7        | 7,8         | 5,1         | 2,2        | 2,0        | 0,8        | 0,4          | 100,0        |
| 15-17                           | -                                 | -           | 8,6         | 23,9        | 33,2        | 16,3        | 10,5        | 2,5        | 3,8        | 0,8        | 0,4          | 100,0        |
| 18-19                           | -                                 | -           | -           | 6,2         | 36,3        | 34,8        | 11,9        | 4,2        | 3,6        | -          | 3,0          | 100,0        |
| 20-24                           | -                                 | -           | -           | -           | 22,6        | 33,5        | 25,2        | 7,6        | 8,8        | 2,3        | -            | 100,0        |
| 25-29                           | -                                 | -           | -           | -           | -           | 34,1        | 33,5        | 20,9       | 11,1       | 0,3        | -            | 100,0        |
| 30-34                           | -                                 | -           | -           | -           | -           | -           | 41,6        | 21,2       | 26,7       | 10,5       | -            | 100,0        |
| 35-39                           | -                                 | -           | -           | -           | -           | -           | -           | 44,5       | 51,2       | 4,3        | -            | 100,0        |
| 40-49                           | -                                 | -           | -           | -           | -           | -           | -           | -          | 68,9       | 24,4       | 6,7          | 100,0        |
| 50-59                           | -                                 | -           | -           | -           | -           | -           | -           | -          | -          | 94,1       | 5,9          | 100,0        |
| Non indicato                    | 4,1                               | 2,4         | -           | -           | -           | -           | -           | -          | -          | 4,5        | 89,1         | 100,0        |
| <b>Totale</b>                   | <b>1,5</b>                        | <b>17,7</b> | <b>17,1</b> | <b>14,1</b> | <b>15,9</b> | <b>11,9</b> | <b>9,0</b>  | <b>4,0</b> | <b>5,0</b> | <b>2,0</b> | <b>1,6</b>   | <b>100,0</b> |
| <b>MASCHI E FEMMINE</b>         |                                   |             |             |             |             |             |             |            |            |            |              |              |
| fino a 9                        | 3,8                               | 28,8        | 19,0        | 12,0        | 13,5        | 10,3        | 6,6         | 2,8        | 2,1        | 0,4        | 0,6          | 100,0        |
| 10-14                           | -                                 | 10,9        | 21,9        | 18,1        | 21,1        | 11,8        | 8,3         | 4,0        | 3,1        | 0,7        | 0,3          | 100,0        |
| 15-17                           | -                                 | -           | 5,4         | 18,5        | 31,9        | 18,6        | 13,3        | 4,2        | 5,6        | 1,8        | 0,7          | 100,0        |
| 18-19                           | -                                 | -           | -           | 5,4         | 33,1        | 29,8        | 13,5        | 5,8        | 9,1        | 1,3        | 2,0          | 100,0        |
| 20-24                           | -                                 | -           | -           | -           | 17,6        | 30,9        | 26,2        | 9,2        | 12,9       | 2,5        | 0,7          | 100,0        |
| 25-29                           | -                                 | -           | -           | -           | -           | 27,9        | 33,0        | 22,3       | 12,1       | 4,7        | -            | 100,0        |
| 30-34                           | -                                 | -           | -           | -           | -           | -           | 32,8        | 23,8       | 33,4       | 9,9        | -            | 100,0        |
| 35-39                           | -                                 | -           | -           | -           | -           | -           | -           | 43,4       | 50,4       | 6,2        | -            | 100,0        |
| 40-49                           | -                                 | -           | -           | -           | -           | -           | -           | -          | 67,9       | 26,8       | 5,2          | 100,0        |
| 50-59                           | -                                 | -           | -           | -           | -           | -           | -           | -          | -          | 94,6       | 5,4          | 100,0        |
| Non indicato                    | 2,4                               | 1,2         | 0,8         | -           | 3,5         | 8,1         | -           | 1,5        | 0,6        | 2,3        | 79,6         | 100,0        |
| <b>Totale</b>                   | <b>1,1</b>                        | <b>12,5</b> | <b>15,0</b> | <b>13,4</b> | <b>19,1</b> | <b>14,1</b> | <b>10,7</b> | <b>5,2</b> | <b>5,8</b> | <b>1,8</b> | <b>1,3</b>   | <b>100,0</b> |

**Tavola 6.6 - Persone di 10-59 anni che praticavano sport con continuità o saltuariamente per età in cui hanno interrotto la pratica sportiva, età in cui l'avevano iniziata e sesso - Anno 2000 (per 100 persone di 10-59 dello stesso sesso e della stessa età di interruzione della pratica sportiva che praticavano sport con continuità o saltuariamente)**

| ETÀ IN CUI HA INIZIATO LO SPORT | Età in cui ha interrotto lo sport |              |              |              |              |              |              |              |              |              | Non indicato | Totale       |
|---------------------------------|-----------------------------------|--------------|--------------|--------------|--------------|--------------|--------------|--------------|--------------|--------------|--------------|--------------|
|                                 | fino a 9                          | 10-14        | 15-17        | 18-19        | 20-24        | 25-29        | 30-34        | 35-39        | 40-49        | 50-59        |              |              |
| <b>MASCHI</b>                   |                                   |              |              |              |              |              |              |              |              |              |              |              |
| fino a 9                        | 99,2                              | 66,6         | 33,5         | 23,6         | 19,8         | 18,8         | 16,8         | 18,1         | 13,4         | 8,3          | 9,9          | 25,1         |
| 10-14                           | -                                 | 33,4         | 62,4         | 56,3         | 47,8         | 40,6         | 39,2         | 37,7         | 26,5         | 18,6         | 7,5          | 44,2         |
| 15-17                           | -                                 | -            | 4,1          | 18,1         | 21,8         | 19,0         | 18,9         | 12,5         | 15,9         | 22,2         | 12,5         | 15,2         |
| 18-19                           | -                                 | -            | -            | 2,0          | 7,5          | 8,8          | 6,1          | 5,6          | 9,6          | 6,3          | 6,9          | 5,2          |
| 20-24                           | -                                 | -            | -            | -            | 2,8          | 9,1          | 11,8         | 9,3          | 14,4         | 9,2          | 6,9          | 5,2          |
| 25-29                           | -                                 | -            | -            | -            | -            | 2,8          | 5,9          | 8,5          | 4,6          | 14,2         | -            | 2,2          |
| 30-34                           | -                                 | -            | -            | -            | -            | -            | 1,3          | 5,1          | 8,0          | 5,8          | -            | 1,1          |
| 35-39                           | -                                 | -            | -            | -            | -            | -            | -            | 2,8          | 3,2          | 3,2          | -            | 0,4          |
| 40-49                           | -                                 | -            | -            | -            | -            | -            | -            | -            | 4,3          | 9,0          | 0,3          | 0,4          |
| 50-59                           | -                                 | -            | -            | -            | -            | -            | -            | -            | -            | 3,3          | -            | 0,1          |
| Non indicato                    | 0,8                               | -            | 0,1          | -            | 0,3          | 0,9          | -            | 0,5          | 0,2          | -            | 55,9         | 0,9          |
| <b>Totale</b>                   | <b>100,0</b>                      | <b>100,0</b> | <b>100,0</b> | <b>100,0</b> | <b>100,0</b> | <b>100,0</b> | <b>100,0</b> | <b>100,0</b> | <b>100,0</b> | <b>100,0</b> | <b>100,0</b> | <b>100,0</b> |
| <b>FEMMINE</b>                  |                                   |              |              |              |              |              |              |              |              |              |              |              |
| fino a 9                        | 97,0                              | 62,7         | 36,8         | 26,0         | 19,2         | 22,7         | 18,2         | 9,1          | 5,5          | 3,7          | 12,9         | 30,9         |
| 10-14                           | -                                 | 37,2         | 58,0         | 54,9         | 42,0         | 24,7         | 21,6         | 20,3         | 15,0         | 14,4         | 8,4          | 37,8         |
| 15-17                           | -                                 | -            | 5,2          | 17,6         | 21,6         | 14,2         | 12,0         | 6,6          | 7,8          | 4,1          | 2,9          | 10,4         |
| 18-19                           | -                                 | -            | -            | 1,4          | 7,3          | 9,4          | 4,3          | 3,4          | 2,3          | -            | 6,1          | 3,2          |
| 20-24                           | -                                 | -            | -            | -            | 9,9          | 19,7         | 19,6         | 13,2         | 12,3         | 8,1          | -            | 7,0          |
| 25-29                           | -                                 | -            | -            | -            | -            | 9,3          | 12,1         | 16,9         | 7,1          | 0,5          | -            | 3,2          |
| 30-34                           | -                                 | -            | -            | -            | -            | -            | 12,3         | 14,0         | 14,2         | 14,1         | -            | 2,7          |
| 35-39                           | -                                 | -            | -            | -            | -            | -            | -            | 16,5         | 15,2         | 3,2          | -            | 1,5          |
| 40-49                           | -                                 | -            | -            | -            | -            | -            | -            | -            | 20,6         | 18,4         | 6,2          | 1,5          |
| 50-59                           | -                                 | -            | -            | -            | -            | -            | -            | -            | -            | 31,0         | 2,4          | 0,7          |
| Non indicato                    | 3,0                               | 0,1          | -            | -            | -            | -            | -            | -            | -            | 2,5          | 61,2         | 1,1          |
| <b>Totale</b>                   | <b>100,0</b>                      | <b>100,0</b> | <b>100,0</b> | <b>100,0</b> | <b>100,0</b> | <b>100,0</b> | <b>100,0</b> | <b>100,0</b> | <b>100,0</b> | <b>100,0</b> | <b>100,0</b> | <b>100,0</b> |
| <b>MASCHI E FEMMINE</b>         |                                   |              |              |              |              |              |              |              |              |              |              |              |
| fino a 9                        | 97,8                              | 64,0         | 35,2         | 24,8         | 19,6         | 20,3         | 17,3         | 14,9         | 10,2         | 5,9          | 11,5         | 27,8         |
| 10-14                           | -                                 | 35,9         | 60,1         | 55,6         | 45,6         | 34,4         | 32,3         | 31,5         | 21,9         | 16,4         | 8,0          | 41,3         |
| 15-17                           | -                                 | -            | 4,7          | 17,9         | 21,7         | 17,1         | 16,2         | 10,4         | 12,6         | 12,9         | 7,2          | 13,0         |
| 18-19                           | -                                 | -            | -            | 1,7          | 7,4          | 9,0          | 5,4          | 4,8          | 6,7          | 3,0          | 6,4          | 4,3          |
| 20-24                           | -                                 | -            | -            | -            | 5,6          | 13,2         | 14,9         | 10,7         | 13,5         | 8,6          | 3,1          | 6,1          |
| 25-29                           | -                                 | -            | -            | -            | -            | 5,3          | 8,3          | 11,5         | 5,6          | 7,1          | -            | 2,7          |
| 30-34                           | -                                 | -            | -            | -            | -            | -            | 5,6          | 8,3          | 10,5         | 10,1         | -            | 1,8          |
| 35-39                           | -                                 | -            | -            | -            | -            | -            | -            | 7,7          | 8,0          | 3,2          | -            | 0,9          |
| 40-49                           | -                                 | -            | -            | -            | -            | -            | -            | -            | 10,8         | 13,8         | 3,6          | 0,9          |
| 50-59                           | -                                 | -            | -            | -            | -            | -            | -            | -            | -            | 17,6         | 1,3          | 0,3          |
| Non indicato                    | 2,2                               | 0,1          | 0,1          | -            | 0,2          | 0,6          | -            | 0,3          | 0,1          | 1,3          | 58,8         | 1,0          |
| <b>Totale</b>                   | <b>100,0</b>                      | <b>100,0</b> | <b>100,0</b> | <b>100,0</b> | <b>100,0</b> | <b>100,0</b> | <b>100,0</b> | <b>100,0</b> | <b>100,0</b> | <b>100,0</b> | <b>100,0</b> | <b>100,0</b> |

**Tavola 6.7 - Persone di 10-59 anni che praticavano sport con continuità o saltuariamente per età in cui hanno interrotto la pratica sportiva, regione, ripartizione geografica e tipo di comune - Anno 2000 (per 100 persone di 10-59 anni della stessa zona che praticano sport con continuità o saltuariamente)**

| TERRITORIO                            | Età in cui ha interrotto lo sport |             |             |             |             |             |             |            |            |            | Non indicato | Totale       |               |            |             |             |             |             |             |             |            |            |            |            |              |                                 |  |  |  |  |  |  |  |  |  |  |  |  |                                       |     |      |      |      |      |      |      |     |     |     |     |       |                                   |     |      |      |      |      |      |      |     |     |     |     |       |                       |     |      |      |      |      |      |      |     |     |     |     |       |                            |     |      |      |      |      |      |      |     |     |     |     |       |                             |     |      |      |      |      |      |     |     |     |     |     |       |                       |            |             |             |             |             |             |             |            |            |            |            |              |                       |            |             |             |             |             |             |             |            |            |            |            |              |                                       |     |      |      |      |      |      |      |     |     |     |     |       |                                   |     |      |      |      |      |      |      |     |     |     |     |       |                       |     |      |      |      |      |      |      |     |     |     |     |       |                            |     |      |      |      |      |      |      |     |     |     |     |       |                             |     |      |      |      |      |      |     |     |     |     |     |       |                       |     |      |      |      |      |      |      |     |     |     |     |       |               |            |             |             |             |             |             |             |            |            |            |            |              |
|---------------------------------------|-----------------------------------|-------------|-------------|-------------|-------------|-------------|-------------|------------|------------|------------|--------------|--------------|---------------|------------|-------------|-------------|-------------|-------------|-------------|-------------|------------|------------|------------|------------|--------------|---------------------------------|--|--|--|--|--|--|--|--|--|--|--|--|---------------------------------------|-----|------|------|------|------|------|------|-----|-----|-----|-----|-------|-----------------------------------|-----|------|------|------|------|------|------|-----|-----|-----|-----|-------|-----------------------|-----|------|------|------|------|------|------|-----|-----|-----|-----|-------|----------------------------|-----|------|------|------|------|------|------|-----|-----|-----|-----|-------|-----------------------------|-----|------|------|------|------|------|-----|-----|-----|-----|-----|-------|-----------------------|------------|-------------|-------------|-------------|-------------|-------------|-------------|------------|------------|------------|------------|--------------|-----------------------|------------|-------------|-------------|-------------|-------------|-------------|-------------|------------|------------|------------|------------|--------------|---------------------------------------|-----|------|------|------|------|------|------|-----|-----|-----|-----|-------|-----------------------------------|-----|------|------|------|------|------|------|-----|-----|-----|-----|-------|-----------------------|-----|------|------|------|------|------|------|-----|-----|-----|-----|-------|----------------------------|-----|------|------|------|------|------|------|-----|-----|-----|-----|-------|-----------------------------|-----|------|------|------|------|------|-----|-----|-----|-----|-----|-------|-----------------------|-----|------|------|------|------|------|------|-----|-----|-----|-----|-------|---------------|------------|-------------|-------------|-------------|-------------|-------------|-------------|------------|------------|------------|------------|--------------|
|                                       | fino a 9                          | 10-14       | 15-17       | 18-19       | 20-24       | 25-29       | 30-34       | 35-39      | 40-49      | 50-59      |              |              |               |            |             |             |             |             |             |             |            |            |            |            |              |                                 |  |  |  |  |  |  |  |  |  |  |  |  |                                       |     |      |      |      |      |      |      |     |     |     |     |       |                                   |     |      |      |      |      |      |      |     |     |     |     |       |                       |     |      |      |      |      |      |      |     |     |     |     |       |                            |     |      |      |      |      |      |      |     |     |     |     |       |                             |     |      |      |      |      |      |     |     |     |     |     |       |                       |            |             |             |             |             |             |             |            |            |            |            |              |                       |            |             |             |             |             |             |             |            |            |            |            |              |                                       |     |      |      |      |      |      |      |     |     |     |     |       |                                   |     |      |      |      |      |      |      |     |     |     |     |       |                       |     |      |      |      |      |      |      |     |     |     |     |       |                            |     |      |      |      |      |      |      |     |     |     |     |       |                             |     |      |      |      |      |      |     |     |     |     |     |       |                       |     |      |      |      |      |      |      |     |     |     |     |       |               |            |             |             |             |             |             |             |            |            |            |            |              |
| <b>REGIONI</b>                        |                                   |             |             |             |             |             |             |            |            |            |              |              |               |            |             |             |             |             |             |             |            |            |            |            |              |                                 |  |  |  |  |  |  |  |  |  |  |  |  |                                       |     |      |      |      |      |      |      |     |     |     |     |       |                                   |     |      |      |      |      |      |      |     |     |     |     |       |                       |     |      |      |      |      |      |      |     |     |     |     |       |                            |     |      |      |      |      |      |      |     |     |     |     |       |                             |     |      |      |      |      |      |     |     |     |     |     |       |                       |            |             |             |             |             |             |             |            |            |            |            |              |                       |            |             |             |             |             |             |             |            |            |            |            |              |                                       |     |      |      |      |      |      |      |     |     |     |     |       |                                   |     |      |      |      |      |      |      |     |     |     |     |       |                       |     |      |      |      |      |      |      |     |     |     |     |       |                            |     |      |      |      |      |      |      |     |     |     |     |       |                             |     |      |      |      |      |      |     |     |     |     |     |       |                       |     |      |      |      |      |      |      |     |     |     |     |       |               |            |             |             |             |             |             |             |            |            |            |            |              |
| Piemonte                              | 1,3                               | 14,3        | 13,0        | 11,9        | 19,5        | 12,0        | 12,6        | 4,7        | 7,7        | 1,4        | 1,7          | 100,0        |               |            |             |             |             |             |             |             |            |            |            |            |              |                                 |  |  |  |  |  |  |  |  |  |  |  |  |                                       |     |      |      |      |      |      |      |     |     |     |     |       |                                   |     |      |      |      |      |      |      |     |     |     |     |       |                       |     |      |      |      |      |      |      |     |     |     |     |       |                            |     |      |      |      |      |      |      |     |     |     |     |       |                             |     |      |      |      |      |      |     |     |     |     |     |       |                       |            |             |             |             |             |             |             |            |            |            |            |              |                       |            |             |             |             |             |             |             |            |            |            |            |              |                                       |     |      |      |      |      |      |      |     |     |     |     |       |                                   |     |      |      |      |      |      |      |     |     |     |     |       |                       |     |      |      |      |      |      |      |     |     |     |     |       |                            |     |      |      |      |      |      |      |     |     |     |     |       |                             |     |      |      |      |      |      |     |     |     |     |     |       |                       |     |      |      |      |      |      |      |     |     |     |     |       |               |            |             |             |             |             |             |             |            |            |            |            |              |
| Valle d'Aosta                         | -                                 | 13,2        | 19,8        | 8,0         | 17,8        | 10,3        | 9,2         | 6,6        | 9,5        | 2,0        | 3,6          | 100,0        |               |            |             |             |             |             |             |             |            |            |            |            |              |                                 |  |  |  |  |  |  |  |  |  |  |  |  |                                       |     |      |      |      |      |      |      |     |     |     |     |       |                                   |     |      |      |      |      |      |      |     |     |     |     |       |                       |     |      |      |      |      |      |      |     |     |     |     |       |                            |     |      |      |      |      |      |      |     |     |     |     |       |                             |     |      |      |      |      |      |     |     |     |     |     |       |                       |            |             |             |             |             |             |             |            |            |            |            |              |                       |            |             |             |             |             |             |             |            |            |            |            |              |                                       |     |      |      |      |      |      |      |     |     |     |     |       |                                   |     |      |      |      |      |      |      |     |     |     |     |       |                       |     |      |      |      |      |      |      |     |     |     |     |       |                            |     |      |      |      |      |      |      |     |     |     |     |       |                             |     |      |      |      |      |      |     |     |     |     |     |       |                       |     |      |      |      |      |      |      |     |     |     |     |       |               |            |             |             |             |             |             |             |            |            |            |            |              |
| Lombardia                             | 1,4                               | 15,3        | 14,1        | 12,9        | 17,8        | 13,2        | 11,6        | 5,8        | 4,7        | 2,4        | 0,8          | 100,0        |               |            |             |             |             |             |             |             |            |            |            |            |              |                                 |  |  |  |  |  |  |  |  |  |  |  |  |                                       |     |      |      |      |      |      |      |     |     |     |     |       |                                   |     |      |      |      |      |      |      |     |     |     |     |       |                       |     |      |      |      |      |      |      |     |     |     |     |       |                            |     |      |      |      |      |      |      |     |     |     |     |       |                             |     |      |      |      |      |      |     |     |     |     |     |       |                       |            |             |             |             |             |             |             |            |            |            |            |              |                       |            |             |             |             |             |             |             |            |            |            |            |              |                                       |     |      |      |      |      |      |      |     |     |     |     |       |                                   |     |      |      |      |      |      |      |     |     |     |     |       |                       |     |      |      |      |      |      |      |     |     |     |     |       |                            |     |      |      |      |      |      |      |     |     |     |     |       |                             |     |      |      |      |      |      |     |     |     |     |     |       |                       |     |      |      |      |      |      |      |     |     |     |     |       |               |            |             |             |             |             |             |             |            |            |            |            |              |
| Trentino-Alto Adige                   | 0,2                               | 8,4         | 15,0        | 8,7         | 19,8        | 12,5        | 16,3        | 5,4        | 7,9        | 5,3        | 0,3          | 100,0        |               |            |             |             |             |             |             |             |            |            |            |            |              |                                 |  |  |  |  |  |  |  |  |  |  |  |  |                                       |     |      |      |      |      |      |      |     |     |     |     |       |                                   |     |      |      |      |      |      |      |     |     |     |     |       |                       |     |      |      |      |      |      |      |     |     |     |     |       |                            |     |      |      |      |      |      |      |     |     |     |     |       |                             |     |      |      |      |      |      |     |     |     |     |     |       |                       |            |             |             |             |             |             |             |            |            |            |            |              |                       |            |             |             |             |             |             |             |            |            |            |            |              |                                       |     |      |      |      |      |      |      |     |     |     |     |       |                                   |     |      |      |      |      |      |      |     |     |     |     |       |                       |     |      |      |      |      |      |      |     |     |     |     |       |                            |     |      |      |      |      |      |      |     |     |     |     |       |                             |     |      |      |      |      |      |     |     |     |     |     |       |                       |     |      |      |      |      |      |      |     |     |     |     |       |               |            |             |             |             |             |             |             |            |            |            |            |              |
| - Bolzano - Bozen                     | 0,6                               | 12,1        | 6,8         | 6,5         | 19,1        | 9,2         | 23,6        | 6,2        | 8,1        | 7,0        | 0,9          | 100,0        |               |            |             |             |             |             |             |             |            |            |            |            |              |                                 |  |  |  |  |  |  |  |  |  |  |  |  |                                       |     |      |      |      |      |      |      |     |     |     |     |       |                                   |     |      |      |      |      |      |      |     |     |     |     |       |                       |     |      |      |      |      |      |      |     |     |     |     |       |                            |     |      |      |      |      |      |      |     |     |     |     |       |                             |     |      |      |      |      |      |     |     |     |     |     |       |                       |            |             |             |             |             |             |             |            |            |            |            |              |                       |            |             |             |             |             |             |             |            |            |            |            |              |                                       |     |      |      |      |      |      |      |     |     |     |     |       |                                   |     |      |      |      |      |      |      |     |     |     |     |       |                       |     |      |      |      |      |      |      |     |     |     |     |       |                            |     |      |      |      |      |      |      |     |     |     |     |       |                             |     |      |      |      |      |      |     |     |     |     |     |       |                       |     |      |      |      |      |      |      |     |     |     |     |       |               |            |             |             |             |             |             |             |            |            |            |            |              |
| - Trento                              | -                                 | 6,2         | 19,9        | 10,0        | 20,3        | 14,5        | 12,1        | 4,9        | 7,7        | 4,4        | -            | 100,0        |               |            |             |             |             |             |             |             |            |            |            |            |              |                                 |  |  |  |  |  |  |  |  |  |  |  |  |                                       |     |      |      |      |      |      |      |     |     |     |     |       |                                   |     |      |      |      |      |      |      |     |     |     |     |       |                       |     |      |      |      |      |      |      |     |     |     |     |       |                            |     |      |      |      |      |      |      |     |     |     |     |       |                             |     |      |      |      |      |      |     |     |     |     |     |       |                       |            |             |             |             |             |             |             |            |            |            |            |              |                       |            |             |             |             |             |             |             |            |            |            |            |              |                                       |     |      |      |      |      |      |      |     |     |     |     |       |                                   |     |      |      |      |      |      |      |     |     |     |     |       |                       |     |      |      |      |      |      |      |     |     |     |     |       |                            |     |      |      |      |      |      |      |     |     |     |     |       |                             |     |      |      |      |      |      |     |     |     |     |     |       |                       |     |      |      |      |      |      |      |     |     |     |     |       |               |            |             |             |             |             |             |             |            |            |            |            |              |
| Veneto                                | 1,2                               | 13,2        | 14,0        | 13,6        | 17,2        | 14,0        | 9,2         | 5,4        | 7,7        | 3,2        | 1,2          | 100,0        |               |            |             |             |             |             |             |             |            |            |            |            |              |                                 |  |  |  |  |  |  |  |  |  |  |  |  |                                       |     |      |      |      |      |      |      |     |     |     |     |       |                                   |     |      |      |      |      |      |      |     |     |     |     |       |                       |     |      |      |      |      |      |      |     |     |     |     |       |                            |     |      |      |      |      |      |      |     |     |     |     |       |                             |     |      |      |      |      |      |     |     |     |     |     |       |                       |            |             |             |             |             |             |             |            |            |            |            |              |                       |            |             |             |             |             |             |             |            |            |            |            |              |                                       |     |      |      |      |      |      |      |     |     |     |     |       |                                   |     |      |      |      |      |      |      |     |     |     |     |       |                       |     |      |      |      |      |      |      |     |     |     |     |       |                            |     |      |      |      |      |      |      |     |     |     |     |       |                             |     |      |      |      |      |      |     |     |     |     |     |       |                       |     |      |      |      |      |      |      |     |     |     |     |       |               |            |             |             |             |             |             |             |            |            |            |            |              |
| Friuli-Venezia Giulia                 | 1,4                               | 13,2        | 21,8        | 14,7        | 13,9        | 12,7        | 6,8         | 5,6        | 7,5        | 1,8        | 0,5          | 100,0        |               |            |             |             |             |             |             |             |            |            |            |            |              |                                 |  |  |  |  |  |  |  |  |  |  |  |  |                                       |     |      |      |      |      |      |      |     |     |     |     |       |                                   |     |      |      |      |      |      |      |     |     |     |     |       |                       |     |      |      |      |      |      |      |     |     |     |     |       |                            |     |      |      |      |      |      |      |     |     |     |     |       |                             |     |      |      |      |      |      |     |     |     |     |     |       |                       |            |             |             |             |             |             |             |            |            |            |            |              |                       |            |             |             |             |             |             |             |            |            |            |            |              |                                       |     |      |      |      |      |      |      |     |     |     |     |       |                                   |     |      |      |      |      |      |      |     |     |     |     |       |                       |     |      |      |      |      |      |      |     |     |     |     |       |                            |     |      |      |      |      |      |      |     |     |     |     |       |                             |     |      |      |      |      |      |     |     |     |     |     |       |                       |     |      |      |      |      |      |      |     |     |     |     |       |               |            |             |             |             |             |             |             |            |            |            |            |              |
| Liguria                               | 0,2                               | 8,6         | 15,5        | 16,5        | 14,3        | 15,5        | 13,6        | 8,0        | 4,7        | 1,7        | 1,4          | 100,0        |               |            |             |             |             |             |             |             |            |            |            |            |              |                                 |  |  |  |  |  |  |  |  |  |  |  |  |                                       |     |      |      |      |      |      |      |     |     |     |     |       |                                   |     |      |      |      |      |      |      |     |     |     |     |       |                       |     |      |      |      |      |      |      |     |     |     |     |       |                            |     |      |      |      |      |      |      |     |     |     |     |       |                             |     |      |      |      |      |      |     |     |     |     |     |       |                       |            |             |             |             |             |             |             |            |            |            |            |              |                       |            |             |             |             |             |             |             |            |            |            |            |              |                                       |     |      |      |      |      |      |      |     |     |     |     |       |                                   |     |      |      |      |      |      |      |     |     |     |     |       |                       |     |      |      |      |      |      |      |     |     |     |     |       |                            |     |      |      |      |      |      |      |     |     |     |     |       |                             |     |      |      |      |      |      |     |     |     |     |     |       |                       |     |      |      |      |      |      |      |     |     |     |     |       |               |            |             |             |             |             |             |             |            |            |            |            |              |
| Emilia-Romagna                        | 1,2                               | 11,4        | 16,9        | 10,5        | 15,9        | 15,8        | 11,8        | 6,4        | 7,7        | 0,6        | 1,8          | 100,0        |               |            |             |             |             |             |             |             |            |            |            |            |              |                                 |  |  |  |  |  |  |  |  |  |  |  |  |                                       |     |      |      |      |      |      |      |     |     |     |     |       |                                   |     |      |      |      |      |      |      |     |     |     |     |       |                       |     |      |      |      |      |      |      |     |     |     |     |       |                            |     |      |      |      |      |      |      |     |     |     |     |       |                             |     |      |      |      |      |      |     |     |     |     |     |       |                       |            |             |             |             |             |             |             |            |            |            |            |              |                       |            |             |             |             |             |             |             |            |            |            |            |              |                                       |     |      |      |      |      |      |      |     |     |     |     |       |                                   |     |      |      |      |      |      |      |     |     |     |     |       |                       |     |      |      |      |      |      |      |     |     |     |     |       |                            |     |      |      |      |      |      |      |     |     |     |     |       |                             |     |      |      |      |      |      |     |     |     |     |     |       |                       |     |      |      |      |      |      |      |     |     |     |     |       |               |            |             |             |             |             |             |             |            |            |            |            |              |
| Toscana                               | 1,3                               | 12,5        | 14,8        | 11,6        | 16,4        | 17,2        | 11,0        | 4,9        | 6,7        | 3,6        | 0,2          | 100,0        |               |            |             |             |             |             |             |             |            |            |            |            |              |                                 |  |  |  |  |  |  |  |  |  |  |  |  |                                       |     |      |      |      |      |      |      |     |     |     |     |       |                                   |     |      |      |      |      |      |      |     |     |     |     |       |                       |     |      |      |      |      |      |      |     |     |     |     |       |                            |     |      |      |      |      |      |      |     |     |     |     |       |                             |     |      |      |      |      |      |     |     |     |     |     |       |                       |            |             |             |             |             |             |             |            |            |            |            |              |                       |            |             |             |             |             |             |             |            |            |            |            |              |                                       |     |      |      |      |      |      |      |     |     |     |     |       |                                   |     |      |      |      |      |      |      |     |     |     |     |       |                       |     |      |      |      |      |      |      |     |     |     |     |       |                            |     |      |      |      |      |      |      |     |     |     |     |       |                             |     |      |      |      |      |      |     |     |     |     |     |       |                       |     |      |      |      |      |      |      |     |     |     |     |       |               |            |             |             |             |             |             |             |            |            |            |            |              |
| Umbria                                | 0,4                               | 11,6        | 19,7        | 11,6        | 18,3        | 11,3        | 9,8         | 7,3        | 7,6        | 1,5        | 1,0          | 100,0        |               |            |             |             |             |             |             |             |            |            |            |            |              |                                 |  |  |  |  |  |  |  |  |  |  |  |  |                                       |     |      |      |      |      |      |      |     |     |     |     |       |                                   |     |      |      |      |      |      |      |     |     |     |     |       |                       |     |      |      |      |      |      |      |     |     |     |     |       |                            |     |      |      |      |      |      |      |     |     |     |     |       |                             |     |      |      |      |      |      |     |     |     |     |     |       |                       |            |             |             |             |             |             |             |            |            |            |            |              |                       |            |             |             |             |             |             |             |            |            |            |            |              |                                       |     |      |      |      |      |      |      |     |     |     |     |       |                                   |     |      |      |      |      |      |      |     |     |     |     |       |                       |     |      |      |      |      |      |      |     |     |     |     |       |                            |     |      |      |      |      |      |      |     |     |     |     |       |                             |     |      |      |      |      |      |     |     |     |     |     |       |                       |     |      |      |      |      |      |      |     |     |     |     |       |               |            |             |             |             |             |             |             |            |            |            |            |              |
| Marche                                | 0,8                               | 12,3        | 14,7        | 17,0        | 19,2        | 11,6        | 8,4         | 5,6        | 7,5        | 1,5        | 1,2          | 100,0        |               |            |             |             |             |             |             |             |            |            |            |            |              |                                 |  |  |  |  |  |  |  |  |  |  |  |  |                                       |     |      |      |      |      |      |      |     |     |     |     |       |                                   |     |      |      |      |      |      |      |     |     |     |     |       |                       |     |      |      |      |      |      |      |     |     |     |     |       |                            |     |      |      |      |      |      |      |     |     |     |     |       |                             |     |      |      |      |      |      |     |     |     |     |     |       |                       |            |             |             |             |             |             |             |            |            |            |            |              |                       |            |             |             |             |             |             |             |            |            |            |            |              |                                       |     |      |      |      |      |      |      |     |     |     |     |       |                                   |     |      |      |      |      |      |      |     |     |     |     |       |                       |     |      |      |      |      |      |      |     |     |     |     |       |                            |     |      |      |      |      |      |      |     |     |     |     |       |                             |     |      |      |      |      |      |     |     |     |     |     |       |                       |     |      |      |      |      |      |      |     |     |     |     |       |               |            |             |             |             |             |             |             |            |            |            |            |              |
| Lazio                                 | 0,9                               | 13,0        | 13,5        | 12,8        | 19,9        | 16,4        | 9,3         | 4,8        | 5,9        | 1,7        | 1,6          | 100,0        |               |            |             |             |             |             |             |             |            |            |            |            |              |                                 |  |  |  |  |  |  |  |  |  |  |  |  |                                       |     |      |      |      |      |      |      |     |     |     |     |       |                                   |     |      |      |      |      |      |      |     |     |     |     |       |                       |     |      |      |      |      |      |      |     |     |     |     |       |                            |     |      |      |      |      |      |      |     |     |     |     |       |                             |     |      |      |      |      |      |     |     |     |     |     |       |                       |            |             |             |             |             |             |             |            |            |            |            |              |                       |            |             |             |             |             |             |             |            |            |            |            |              |                                       |     |      |      |      |      |      |      |     |     |     |     |       |                                   |     |      |      |      |      |      |      |     |     |     |     |       |                       |     |      |      |      |      |      |      |     |     |     |     |       |                            |     |      |      |      |      |      |      |     |     |     |     |       |                             |     |      |      |      |      |      |     |     |     |     |     |       |                       |     |      |      |      |      |      |      |     |     |     |     |       |               |            |             |             |             |             |             |             |            |            |            |            |              |
| Abruzzo                               | 1,8                               | 7,5         | 17,7        | 18,8        | 17,4        | 14,0        | 10,9        | 5,2        | 4,7        | 0,6        | 1,3          | 100,0        |               |            |             |             |             |             |             |             |            |            |            |            |              |                                 |  |  |  |  |  |  |  |  |  |  |  |  |                                       |     |      |      |      |      |      |      |     |     |     |     |       |                                   |     |      |      |      |      |      |      |     |     |     |     |       |                       |     |      |      |      |      |      |      |     |     |     |     |       |                            |     |      |      |      |      |      |      |     |     |     |     |       |                             |     |      |      |      |      |      |     |     |     |     |     |       |                       |            |             |             |             |             |             |             |            |            |            |            |              |                       |            |             |             |             |             |             |             |            |            |            |            |              |                                       |     |      |      |      |      |      |      |     |     |     |     |       |                                   |     |      |      |      |      |      |      |     |     |     |     |       |                       |     |      |      |      |      |      |      |     |     |     |     |       |                            |     |      |      |      |      |      |      |     |     |     |     |       |                             |     |      |      |      |      |      |     |     |     |     |     |       |                       |     |      |      |      |      |      |      |     |     |     |     |       |               |            |             |             |             |             |             |             |            |            |            |            |              |
| Molise                                | 0,7                               | 9,9         | 19,6        | 17,8        | 18,8        | 10,0        | 12,0        | 4,1        | 6,6        | -          | 0,4          | 100,0        |               |            |             |             |             |             |             |             |            |            |            |            |              |                                 |  |  |  |  |  |  |  |  |  |  |  |  |                                       |     |      |      |      |      |      |      |     |     |     |     |       |                                   |     |      |      |      |      |      |      |     |     |     |     |       |                       |     |      |      |      |      |      |      |     |     |     |     |       |                            |     |      |      |      |      |      |      |     |     |     |     |       |                             |     |      |      |      |      |      |     |     |     |     |     |       |                       |            |             |             |             |             |             |             |            |            |            |            |              |                       |            |             |             |             |             |             |             |            |            |            |            |              |                                       |     |      |      |      |      |      |      |     |     |     |     |       |                                   |     |      |      |      |      |      |      |     |     |     |     |       |                       |     |      |      |      |      |      |      |     |     |     |     |       |                            |     |      |      |      |      |      |      |     |     |     |     |       |                             |     |      |      |      |      |      |     |     |     |     |     |       |                       |     |      |      |      |      |      |      |     |     |     |     |       |               |            |             |             |             |             |             |             |            |            |            |            |              |
| Campania                              | 0,8                               | 11,7        | 12,8        | 15,9        | 24,2        | 17,1        | 9,2         | 3,8        | 1,6        | 0,8        | 2,0          | 100,0        |               |            |             |             |             |             |             |             |            |            |            |            |              |                                 |  |  |  |  |  |  |  |  |  |  |  |  |                                       |     |      |      |      |      |      |      |     |     |     |     |       |                                   |     |      |      |      |      |      |      |     |     |     |     |       |                       |     |      |      |      |      |      |      |     |     |     |     |       |                            |     |      |      |      |      |      |      |     |     |     |     |       |                             |     |      |      |      |      |      |     |     |     |     |     |       |                       |            |             |             |             |             |             |             |            |            |            |            |              |                       |            |             |             |             |             |             |             |            |            |            |            |              |                                       |     |      |      |      |      |      |      |     |     |     |     |       |                                   |     |      |      |      |      |      |      |     |     |     |     |       |                       |     |      |      |      |      |      |      |     |     |     |     |       |                            |     |      |      |      |      |      |      |     |     |     |     |       |                             |     |      |      |      |      |      |     |     |     |     |     |       |                       |     |      |      |      |      |      |      |     |     |     |     |       |               |            |             |             |             |             |             |             |            |            |            |            |              |
| Puglia                                | 0,3                               | 9,5         | 16,0        | 14,1        | 23,2        | 10,3        | 12,6        | 6,1        | 6,1        | 0,8        | 1,1          | 100,0        |               |            |             |             |             |             |             |             |            |            |            |            |              |                                 |  |  |  |  |  |  |  |  |  |  |  |  |                                       |     |      |      |      |      |      |      |     |     |     |     |       |                                   |     |      |      |      |      |      |      |     |     |     |     |       |                       |     |      |      |      |      |      |      |     |     |     |     |       |                            |     |      |      |      |      |      |      |     |     |     |     |       |                             |     |      |      |      |      |      |     |     |     |     |     |       |                       |            |             |             |             |             |             |             |            |            |            |            |              |                       |            |             |             |             |             |             |             |            |            |            |            |              |                                       |     |      |      |      |      |      |      |     |     |     |     |       |                                   |     |      |      |      |      |      |      |     |     |     |     |       |                       |     |      |      |      |      |      |      |     |     |     |     |       |                            |     |      |      |      |      |      |      |     |     |     |     |       |                             |     |      |      |      |      |      |     |     |     |     |     |       |                       |     |      |      |      |      |      |      |     |     |     |     |       |               |            |             |             |             |             |             |             |            |            |            |            |              |
| Basilicata                            | 0,8                               | 10,8        | 15,9        | 18,6        | 20,5        | 9,8         | 11,2        | 3,7        | 4,7        | 0,3        | 3,6          | 100,0        |               |            |             |             |             |             |             |             |            |            |            |            |              |                                 |  |  |  |  |  |  |  |  |  |  |  |  |                                       |     |      |      |      |      |      |      |     |     |     |     |       |                                   |     |      |      |      |      |      |      |     |     |     |     |       |                       |     |      |      |      |      |      |      |     |     |     |     |       |                            |     |      |      |      |      |      |      |     |     |     |     |       |                             |     |      |      |      |      |      |     |     |     |     |     |       |                       |            |             |             |             |             |             |             |            |            |            |            |              |                       |            |             |             |             |             |             |             |            |            |            |            |              |                                       |     |      |      |      |      |      |      |     |     |     |     |       |                                   |     |      |      |      |      |      |      |     |     |     |     |       |                       |     |      |      |      |      |      |      |     |     |     |     |       |                            |     |      |      |      |      |      |      |     |     |     |     |       |                             |     |      |      |      |      |      |     |     |     |     |     |       |                       |     |      |      |      |      |      |      |     |     |     |     |       |               |            |             |             |             |             |             |             |            |            |            |            |              |
| Calabria                              | 1,1                               | 9,4         | 14,1        | 14,6        | 23,8        | 15,4        | 10,5        | 3,2        | 5,5        | -          | 2,4          | 100,0        |               |            |             |             |             |             |             |             |            |            |            |            |              |                                 |  |  |  |  |  |  |  |  |  |  |  |  |                                       |     |      |      |      |      |      |      |     |     |     |     |       |                                   |     |      |      |      |      |      |      |     |     |     |     |       |                       |     |      |      |      |      |      |      |     |     |     |     |       |                            |     |      |      |      |      |      |      |     |     |     |     |       |                             |     |      |      |      |      |      |     |     |     |     |     |       |                       |            |             |             |             |             |             |             |            |            |            |            |              |                       |            |             |             |             |             |             |             |            |            |            |            |              |                                       |     |      |      |      |      |      |      |     |     |     |     |       |                                   |     |      |      |      |      |      |      |     |     |     |     |       |                       |     |      |      |      |      |      |      |     |     |     |     |       |                            |     |      |      |      |      |      |      |     |     |     |     |       |                             |     |      |      |      |      |      |     |     |     |     |     |       |                       |     |      |      |      |      |      |      |     |     |     |     |       |               |            |             |             |             |             |             |             |            |            |            |            |              |
| Sicilia                               | 0,6                               | 9,5         | 18,6        | 15,6        | 25,6        | 13,1        | 8,2         | 2,9        | 3,4        | 0,8        | 1,8          | 100,0        |               |            |             |             |             |             |             |             |            |            |            |            |              |                                 |  |  |  |  |  |  |  |  |  |  |  |  |                                       |     |      |      |      |      |      |      |     |     |     |     |       |                                   |     |      |      |      |      |      |      |     |     |     |     |       |                       |     |      |      |      |      |      |      |     |     |     |     |       |                            |     |      |      |      |      |      |      |     |     |     |     |       |                             |     |      |      |      |      |      |     |     |     |     |     |       |                       |            |             |             |             |             |             |             |            |            |            |            |              |                       |            |             |             |             |             |             |             |            |            |            |            |              |                                       |     |      |      |      |      |      |      |     |     |     |     |       |                                   |     |      |      |      |      |      |      |     |     |     |     |       |                       |     |      |      |      |      |      |      |     |     |     |     |       |                            |     |      |      |      |      |      |      |     |     |     |     |       |                             |     |      |      |      |      |      |     |     |     |     |     |       |                       |     |      |      |      |      |      |      |     |     |     |     |       |               |            |             |             |             |             |             |             |            |            |            |            |              |
| Sardegna                              | 1,8                               | 14,9        | 14,0        | 11,8        | 17,7        | 13,3        | 10,8        | 5,5        | 5,7        | 1,6        | 2,8          | 100,0        | <b>Italia</b> | <b>1,1</b> | <b>12,5</b> | <b>15,0</b> | <b>13,4</b> | <b>19,1</b> | <b>14,1</b> | <b>10,7</b> | <b>5,2</b> | <b>5,8</b> | <b>1,8</b> | <b>1,3</b> | <b>100,0</b> | <b>RIPARTIZIONI GEOGRAFICHE</b> |  |  |  |  |  |  |  |  |  |  |  |  | Italia nord-occidentale               | 1,3 | 14,4 | 14,0 | 13,0 | 17,9 | 13,1 | 12,0 | 5,8 | 5,5 | 2,1 | 1,1 | 100,0 | Italia nord-orientale             | 1,1 | 12,2 | 16,1 | 12,3 | 16,5 | 14,4 | 10,4 | 5,8 | 7,7 | 2,2 | 1,3 | 100,0 | Italia centrale       | 1,0 | 12,7 | 14,5 | 12,8 | 18,5 | 15,7 | 9,8  | 5,1 | 6,5 | 2,3 | 1,1 | 100,0 | Italia meridionale         | 0,8 | 10,2 | 14,8 | 15,7 | 22,8 | 14,0 | 10,7 | 4,5 | 4,1 | 0,6 | 1,8 | 100,0 | Italia insulare             | 1,0 | 11,2 | 17,2 | 14,4 | 23,1 | 13,1 | 9,0 | 3,7 | 4,1 | 1,0 | 2,1 | 100,0 | <b>Italia</b>         | <b>1,1</b> | <b>12,5</b> | <b>15,0</b> | <b>13,4</b> | <b>19,1</b> | <b>14,1</b> | <b>10,7</b> | <b>5,2</b> | <b>5,8</b> | <b>1,8</b> | <b>1,3</b> | <b>100,0</b> | <b>TIPI DI COMUNE</b> |            |             |             |             |             |             |             |            |            |            |            |              | Comune centro dell'area metropolitana | 0,7 | 10,9 | 13,8 | 11,8 | 19,0 | 17,5 | 11,2 | 4,8 | 7,1 | 1,7 | 1,6 | 100,0 | Periferia dell'area metropolitana | 1,1 | 12,3 | 14,0 | 11,6 | 21,6 | 15,2 | 10,4 | 5,3 | 5,6 | 2,3 | 0,7 | 100,0 | Fino a 2.000 abitanti | 1,6 | 10,6 | 12,7 | 13,6 | 18,5 | 14,9 | 13,1 | 5,4 | 6,1 | 2,4 | 1,0 | 100,0 | Da 2.001 a 10.000 abitanti | 1,4 | 14,8 | 16,3 | 15,0 | 16,6 | 12,4 | 10,7 | 5,4 | 4,7 | 1,2 | 1,5 | 100,0 | Da 10.001 a 50.000 abitanti | 1,1 | 13,0 | 15,7 | 14,0 | 20,6 | 11,9 | 9,5 | 5,1 | 5,0 | 2,3 | 1,8 | 100,0 | 50.001 abitanti e più | 0,7 | 10,5 | 14,9 | 13,1 | 18,8 | 15,7 | 11,3 | 5,3 | 7,5 | 1,3 | 1,0 | 100,0 | <b>Italia</b> | <b>1,1</b> | <b>12,5</b> | <b>15,0</b> | <b>13,4</b> | <b>19,1</b> | <b>14,1</b> | <b>10,7</b> | <b>5,2</b> | <b>5,8</b> | <b>1,8</b> | <b>1,3</b> | <b>100,0</b> |
| <b>Italia</b>                         | <b>1,1</b>                        | <b>12,5</b> | <b>15,0</b> | <b>13,4</b> | <b>19,1</b> | <b>14,1</b> | <b>10,7</b> | <b>5,2</b> | <b>5,8</b> | <b>1,8</b> | <b>1,3</b>   | <b>100,0</b> |               |            |             |             |             |             |             |             |            |            |            |            |              |                                 |  |  |  |  |  |  |  |  |  |  |  |  |                                       |     |      |      |      |      |      |      |     |     |     |     |       |                                   |     |      |      |      |      |      |      |     |     |     |     |       |                       |     |      |      |      |      |      |      |     |     |     |     |       |                            |     |      |      |      |      |      |      |     |     |     |     |       |                             |     |      |      |      |      |      |     |     |     |     |     |       |                       |            |             |             |             |             |             |             |            |            |            |            |              |                       |            |             |             |             |             |             |             |            |            |            |            |              |                                       |     |      |      |      |      |      |      |     |     |     |     |       |                                   |     |      |      |      |      |      |      |     |     |     |     |       |                       |     |      |      |      |      |      |      |     |     |     |     |       |                            |     |      |      |      |      |      |      |     |     |     |     |       |                             |     |      |      |      |      |      |     |     |     |     |     |       |                       |     |      |      |      |      |      |      |     |     |     |     |       |               |            |             |             |             |             |             |             |            |            |            |            |              |
| <b>RIPARTIZIONI GEOGRAFICHE</b>       |                                   |             |             |             |             |             |             |            |            |            |              |              |               |            |             |             |             |             |             |             |            |            |            |            |              |                                 |  |  |  |  |  |  |  |  |  |  |  |  |                                       |     |      |      |      |      |      |      |     |     |     |     |       |                                   |     |      |      |      |      |      |      |     |     |     |     |       |                       |     |      |      |      |      |      |      |     |     |     |     |       |                            |     |      |      |      |      |      |      |     |     |     |     |       |                             |     |      |      |      |      |      |     |     |     |     |     |       |                       |            |             |             |             |             |             |             |            |            |            |            |              |                       |            |             |             |             |             |             |             |            |            |            |            |              |                                       |     |      |      |      |      |      |      |     |     |     |     |       |                                   |     |      |      |      |      |      |      |     |     |     |     |       |                       |     |      |      |      |      |      |      |     |     |     |     |       |                            |     |      |      |      |      |      |      |     |     |     |     |       |                             |     |      |      |      |      |      |     |     |     |     |     |       |                       |     |      |      |      |      |      |      |     |     |     |     |       |               |            |             |             |             |             |             |             |            |            |            |            |              |
| Italia nord-occidentale               | 1,3                               | 14,4        | 14,0        | 13,0        | 17,9        | 13,1        | 12,0        | 5,8        | 5,5        | 2,1        | 1,1          | 100,0        |               |            |             |             |             |             |             |             |            |            |            |            |              |                                 |  |  |  |  |  |  |  |  |  |  |  |  |                                       |     |      |      |      |      |      |      |     |     |     |     |       |                                   |     |      |      |      |      |      |      |     |     |     |     |       |                       |     |      |      |      |      |      |      |     |     |     |     |       |                            |     |      |      |      |      |      |      |     |     |     |     |       |                             |     |      |      |      |      |      |     |     |     |     |     |       |                       |            |             |             |             |             |             |             |            |            |            |            |              |                       |            |             |             |             |             |             |             |            |            |            |            |              |                                       |     |      |      |      |      |      |      |     |     |     |     |       |                                   |     |      |      |      |      |      |      |     |     |     |     |       |                       |     |      |      |      |      |      |      |     |     |     |     |       |                            |     |      |      |      |      |      |      |     |     |     |     |       |                             |     |      |      |      |      |      |     |     |     |     |     |       |                       |     |      |      |      |      |      |      |     |     |     |     |       |               |            |             |             |             |             |             |             |            |            |            |            |              |
| Italia nord-orientale                 | 1,1                               | 12,2        | 16,1        | 12,3        | 16,5        | 14,4        | 10,4        | 5,8        | 7,7        | 2,2        | 1,3          | 100,0        |               |            |             |             |             |             |             |             |            |            |            |            |              |                                 |  |  |  |  |  |  |  |  |  |  |  |  |                                       |     |      |      |      |      |      |      |     |     |     |     |       |                                   |     |      |      |      |      |      |      |     |     |     |     |       |                       |     |      |      |      |      |      |      |     |     |     |     |       |                            |     |      |      |      |      |      |      |     |     |     |     |       |                             |     |      |      |      |      |      |     |     |     |     |     |       |                       |            |             |             |             |             |             |             |            |            |            |            |              |                       |            |             |             |             |             |             |             |            |            |            |            |              |                                       |     |      |      |      |      |      |      |     |     |     |     |       |                                   |     |      |      |      |      |      |      |     |     |     |     |       |                       |     |      |      |      |      |      |      |     |     |     |     |       |                            |     |      |      |      |      |      |      |     |     |     |     |       |                             |     |      |      |      |      |      |     |     |     |     |     |       |                       |     |      |      |      |      |      |      |     |     |     |     |       |               |            |             |             |             |             |             |             |            |            |            |            |              |
| Italia centrale                       | 1,0                               | 12,7        | 14,5        | 12,8        | 18,5        | 15,7        | 9,8         | 5,1        | 6,5        | 2,3        | 1,1          | 100,0        |               |            |             |             |             |             |             |             |            |            |            |            |              |                                 |  |  |  |  |  |  |  |  |  |  |  |  |                                       |     |      |      |      |      |      |      |     |     |     |     |       |                                   |     |      |      |      |      |      |      |     |     |     |     |       |                       |     |      |      |      |      |      |      |     |     |     |     |       |                            |     |      |      |      |      |      |      |     |     |     |     |       |                             |     |      |      |      |      |      |     |     |     |     |     |       |                       |            |             |             |             |             |             |             |            |            |            |            |              |                       |            |             |             |             |             |             |             |            |            |            |            |              |                                       |     |      |      |      |      |      |      |     |     |     |     |       |                                   |     |      |      |      |      |      |      |     |     |     |     |       |                       |     |      |      |      |      |      |      |     |     |     |     |       |                            |     |      |      |      |      |      |      |     |     |     |     |       |                             |     |      |      |      |      |      |     |     |     |     |     |       |                       |     |      |      |      |      |      |      |     |     |     |     |       |               |            |             |             |             |             |             |             |            |            |            |            |              |
| Italia meridionale                    | 0,8                               | 10,2        | 14,8        | 15,7        | 22,8        | 14,0        | 10,7        | 4,5        | 4,1        | 0,6        | 1,8          | 100,0        |               |            |             |             |             |             |             |             |            |            |            |            |              |                                 |  |  |  |  |  |  |  |  |  |  |  |  |                                       |     |      |      |      |      |      |      |     |     |     |     |       |                                   |     |      |      |      |      |      |      |     |     |     |     |       |                       |     |      |      |      |      |      |      |     |     |     |     |       |                            |     |      |      |      |      |      |      |     |     |     |     |       |                             |     |      |      |      |      |      |     |     |     |     |     |       |                       |            |             |             |             |             |             |             |            |            |            |            |              |                       |            |             |             |             |             |             |             |            |            |            |            |              |                                       |     |      |      |      |      |      |      |     |     |     |     |       |                                   |     |      |      |      |      |      |      |     |     |     |     |       |                       |     |      |      |      |      |      |      |     |     |     |     |       |                            |     |      |      |      |      |      |      |     |     |     |     |       |                             |     |      |      |      |      |      |     |     |     |     |     |       |                       |     |      |      |      |      |      |      |     |     |     |     |       |               |            |             |             |             |             |             |             |            |            |            |            |              |
| Italia insulare                       | 1,0                               | 11,2        | 17,2        | 14,4        | 23,1        | 13,1        | 9,0         | 3,7        | 4,1        | 1,0        | 2,1          | 100,0        | <b>Italia</b> | <b>1,1</b> | <b>12,5</b> | <b>15,0</b> | <b>13,4</b> | <b>19,1</b> | <b>14,1</b> | <b>10,7</b> | <b>5,2</b> | <b>5,8</b> | <b>1,8</b> | <b>1,3</b> | <b>100,0</b> | <b>TIPI DI COMUNE</b>           |  |  |  |  |  |  |  |  |  |  |  |  | Comune centro dell'area metropolitana | 0,7 | 10,9 | 13,8 | 11,8 | 19,0 | 17,5 | 11,2 | 4,8 | 7,1 | 1,7 | 1,6 | 100,0 | Periferia dell'area metropolitana | 1,1 | 12,3 | 14,0 | 11,6 | 21,6 | 15,2 | 10,4 | 5,3 | 5,6 | 2,3 | 0,7 | 100,0 | Fino a 2.000 abitanti | 1,6 | 10,6 | 12,7 | 13,6 | 18,5 | 14,9 | 13,1 | 5,4 | 6,1 | 2,4 | 1,0 | 100,0 | Da 2.001 a 10.000 abitanti | 1,4 | 14,8 | 16,3 | 15,0 | 16,6 | 12,4 | 10,7 | 5,4 | 4,7 | 1,2 | 1,5 | 100,0 | Da 10.001 a 50.000 abitanti | 1,1 | 13,0 | 15,7 | 14,0 | 20,6 | 11,9 | 9,5 | 5,1 | 5,0 | 2,3 | 1,8 | 100,0 | 50.001 abitanti e più | 0,7        | 10,5        | 14,9        | 13,1        | 18,8        | 15,7        | 11,3        | 5,3        | 7,5        | 1,3        | 1,0        | 100,0        | <b>Italia</b>         | <b>1,1</b> | <b>12,5</b> | <b>15,0</b> | <b>13,4</b> | <b>19,1</b> | <b>14,1</b> | <b>10,7</b> | <b>5,2</b> | <b>5,8</b> | <b>1,8</b> | <b>1,3</b> | <b>100,0</b> |                                       |     |      |      |      |      |      |      |     |     |     |     |       |                                   |     |      |      |      |      |      |      |     |     |     |     |       |                       |     |      |      |      |      |      |      |     |     |     |     |       |                            |     |      |      |      |      |      |      |     |     |     |     |       |                             |     |      |      |      |      |      |     |     |     |     |     |       |                       |     |      |      |      |      |      |      |     |     |     |     |       |               |            |             |             |             |             |             |             |            |            |            |            |              |
| <b>Italia</b>                         | <b>1,1</b>                        | <b>12,5</b> | <b>15,0</b> | <b>13,4</b> | <b>19,1</b> | <b>14,1</b> | <b>10,7</b> | <b>5,2</b> | <b>5,8</b> | <b>1,8</b> | <b>1,3</b>   | <b>100,0</b> |               |            |             |             |             |             |             |             |            |            |            |            |              |                                 |  |  |  |  |  |  |  |  |  |  |  |  |                                       |     |      |      |      |      |      |      |     |     |     |     |       |                                   |     |      |      |      |      |      |      |     |     |     |     |       |                       |     |      |      |      |      |      |      |     |     |     |     |       |                            |     |      |      |      |      |      |      |     |     |     |     |       |                             |     |      |      |      |      |      |     |     |     |     |     |       |                       |            |             |             |             |             |             |             |            |            |            |            |              |                       |            |             |             |             |             |             |             |            |            |            |            |              |                                       |     |      |      |      |      |      |      |     |     |     |     |       |                                   |     |      |      |      |      |      |      |     |     |     |     |       |                       |     |      |      |      |      |      |      |     |     |     |     |       |                            |     |      |      |      |      |      |      |     |     |     |     |       |                             |     |      |      |      |      |      |     |     |     |     |     |       |                       |     |      |      |      |      |      |      |     |     |     |     |       |               |            |             |             |             |             |             |             |            |            |            |            |              |
| <b>TIPI DI COMUNE</b>                 |                                   |             |             |             |             |             |             |            |            |            |              |              |               |            |             |             |             |             |             |             |            |            |            |            |              |                                 |  |  |  |  |  |  |  |  |  |  |  |  |                                       |     |      |      |      |      |      |      |     |     |     |     |       |                                   |     |      |      |      |      |      |      |     |     |     |     |       |                       |     |      |      |      |      |      |      |     |     |     |     |       |                            |     |      |      |      |      |      |      |     |     |     |     |       |                             |     |      |      |      |      |      |     |     |     |     |     |       |                       |            |             |             |             |             |             |             |            |            |            |            |              |                       |            |             |             |             |             |             |             |            |            |            |            |              |                                       |     |      |      |      |      |      |      |     |     |     |     |       |                                   |     |      |      |      |      |      |      |     |     |     |     |       |                       |     |      |      |      |      |      |      |     |     |     |     |       |                            |     |      |      |      |      |      |      |     |     |     |     |       |                             |     |      |      |      |      |      |     |     |     |     |     |       |                       |     |      |      |      |      |      |      |     |     |     |     |       |               |            |             |             |             |             |             |             |            |            |            |            |              |
| Comune centro dell'area metropolitana | 0,7                               | 10,9        | 13,8        | 11,8        | 19,0        | 17,5        | 11,2        | 4,8        | 7,1        | 1,7        | 1,6          | 100,0        |               |            |             |             |             |             |             |             |            |            |            |            |              |                                 |  |  |  |  |  |  |  |  |  |  |  |  |                                       |     |      |      |      |      |      |      |     |     |     |     |       |                                   |     |      |      |      |      |      |      |     |     |     |     |       |                       |     |      |      |      |      |      |      |     |     |     |     |       |                            |     |      |      |      |      |      |      |     |     |     |     |       |                             |     |      |      |      |      |      |     |     |     |     |     |       |                       |            |             |             |             |             |             |             |            |            |            |            |              |                       |            |             |             |             |             |             |             |            |            |            |            |              |                                       |     |      |      |      |      |      |      |     |     |     |     |       |                                   |     |      |      |      |      |      |      |     |     |     |     |       |                       |     |      |      |      |      |      |      |     |     |     |     |       |                            |     |      |      |      |      |      |      |     |     |     |     |       |                             |     |      |      |      |      |      |     |     |     |     |     |       |                       |     |      |      |      |      |      |      |     |     |     |     |       |               |            |             |             |             |             |             |             |            |            |            |            |              |
| Periferia dell'area metropolitana     | 1,1                               | 12,3        | 14,0        | 11,6        | 21,6        | 15,2        | 10,4        | 5,3        | 5,6        | 2,3        | 0,7          | 100,0        |               |            |             |             |             |             |             |             |            |            |            |            |              |                                 |  |  |  |  |  |  |  |  |  |  |  |  |                                       |     |      |      |      |      |      |      |     |     |     |     |       |                                   |     |      |      |      |      |      |      |     |     |     |     |       |                       |     |      |      |      |      |      |      |     |     |     |     |       |                            |     |      |      |      |      |      |      |     |     |     |     |       |                             |     |      |      |      |      |      |     |     |     |     |     |       |                       |            |             |             |             |             |             |             |            |            |            |            |              |                       |            |             |             |             |             |             |             |            |            |            |            |              |                                       |     |      |      |      |      |      |      |     |     |     |     |       |                                   |     |      |      |      |      |      |      |     |     |     |     |       |                       |     |      |      |      |      |      |      |     |     |     |     |       |                            |     |      |      |      |      |      |      |     |     |     |     |       |                             |     |      |      |      |      |      |     |     |     |     |     |       |                       |     |      |      |      |      |      |      |     |     |     |     |       |               |            |             |             |             |             |             |             |            |            |            |            |              |
| Fino a 2.000 abitanti                 | 1,6                               | 10,6        | 12,7        | 13,6        | 18,5        | 14,9        | 13,1        | 5,4        | 6,1        | 2,4        | 1,0          | 100,0        |               |            |             |             |             |             |             |             |            |            |            |            |              |                                 |  |  |  |  |  |  |  |  |  |  |  |  |                                       |     |      |      |      |      |      |      |     |     |     |     |       |                                   |     |      |      |      |      |      |      |     |     |     |     |       |                       |     |      |      |      |      |      |      |     |     |     |     |       |                            |     |      |      |      |      |      |      |     |     |     |     |       |                             |     |      |      |      |      |      |     |     |     |     |     |       |                       |            |             |             |             |             |             |             |            |            |            |            |              |                       |            |             |             |             |             |             |             |            |            |            |            |              |                                       |     |      |      |      |      |      |      |     |     |     |     |       |                                   |     |      |      |      |      |      |      |     |     |     |     |       |                       |     |      |      |      |      |      |      |     |     |     |     |       |                            |     |      |      |      |      |      |      |     |     |     |     |       |                             |     |      |      |      |      |      |     |     |     |     |     |       |                       |     |      |      |      |      |      |      |     |     |     |     |       |               |            |             |             |             |             |             |             |            |            |            |            |              |
| Da 2.001 a 10.000 abitanti            | 1,4                               | 14,8        | 16,3        | 15,0        | 16,6        | 12,4        | 10,7        | 5,4        | 4,7        | 1,2        | 1,5          | 100,0        |               |            |             |             |             |             |             |             |            |            |            |            |              |                                 |  |  |  |  |  |  |  |  |  |  |  |  |                                       |     |      |      |      |      |      |      |     |     |     |     |       |                                   |     |      |      |      |      |      |      |     |     |     |     |       |                       |     |      |      |      |      |      |      |     |     |     |     |       |                            |     |      |      |      |      |      |      |     |     |     |     |       |                             |     |      |      |      |      |      |     |     |     |     |     |       |                       |            |             |             |             |             |             |             |            |            |            |            |              |                       |            |             |             |             |             |             |             |            |            |            |            |              |                                       |     |      |      |      |      |      |      |     |     |     |     |       |                                   |     |      |      |      |      |      |      |     |     |     |     |       |                       |     |      |      |      |      |      |      |     |     |     |     |       |                            |     |      |      |      |      |      |      |     |     |     |     |       |                             |     |      |      |      |      |      |     |     |     |     |     |       |                       |     |      |      |      |      |      |      |     |     |     |     |       |               |            |             |             |             |             |             |             |            |            |            |            |              |
| Da 10.001 a 50.000 abitanti           | 1,1                               | 13,0        | 15,7        | 14,0        | 20,6        | 11,9        | 9,5         | 5,1        | 5,0        | 2,3        | 1,8          | 100,0        |               |            |             |             |             |             |             |             |            |            |            |            |              |                                 |  |  |  |  |  |  |  |  |  |  |  |  |                                       |     |      |      |      |      |      |      |     |     |     |     |       |                                   |     |      |      |      |      |      |      |     |     |     |     |       |                       |     |      |      |      |      |      |      |     |     |     |     |       |                            |     |      |      |      |      |      |      |     |     |     |     |       |                             |     |      |      |      |      |      |     |     |     |     |     |       |                       |            |             |             |             |             |             |             |            |            |            |            |              |                       |            |             |             |             |             |             |             |            |            |            |            |              |                                       |     |      |      |      |      |      |      |     |     |     |     |       |                                   |     |      |      |      |      |      |      |     |     |     |     |       |                       |     |      |      |      |      |      |      |     |     |     |     |       |                            |     |      |      |      |      |      |      |     |     |     |     |       |                             |     |      |      |      |      |      |     |     |     |     |     |       |                       |     |      |      |      |      |      |      |     |     |     |     |       |               |            |             |             |             |             |             |             |            |            |            |            |              |
| 50.001 abitanti e più                 | 0,7                               | 10,5        | 14,9        | 13,1        | 18,8        | 15,7        | 11,3        | 5,3        | 7,5        | 1,3        | 1,0          | 100,0        | <b>Italia</b> | <b>1,1</b> | <b>12,5</b> | <b>15,0</b> | <b>13,4</b> | <b>19,1</b> | <b>14,1</b> | <b>10,7</b> | <b>5,2</b> | <b>5,8</b> | <b>1,8</b> | <b>1,3</b> | <b>100,0</b> |                                 |  |  |  |  |  |  |  |  |  |  |  |  |                                       |     |      |      |      |      |      |      |     |     |     |     |       |                                   |     |      |      |      |      |      |      |     |     |     |     |       |                       |     |      |      |      |      |      |      |     |     |     |     |       |                            |     |      |      |      |      |      |      |     |     |     |     |       |                             |     |      |      |      |      |      |     |     |     |     |     |       |                       |            |             |             |             |             |             |             |            |            |            |            |              |                       |            |             |             |             |             |             |             |            |            |            |            |              |                                       |     |      |      |      |      |      |      |     |     |     |     |       |                                   |     |      |      |      |      |      |      |     |     |     |     |       |                       |     |      |      |      |      |      |      |     |     |     |     |       |                            |     |      |      |      |      |      |      |     |     |     |     |       |                             |     |      |      |      |      |      |     |     |     |     |     |       |                       |     |      |      |      |      |      |      |     |     |     |     |       |               |            |             |             |             |             |             |             |            |            |            |            |              |
| <b>Italia</b>                         | <b>1,1</b>                        | <b>12,5</b> | <b>15,0</b> | <b>13,4</b> | <b>19,1</b> | <b>14,1</b> | <b>10,7</b> | <b>5,2</b> | <b>5,8</b> | <b>1,8</b> | <b>1,3</b>   | <b>100,0</b> |               |            |             |             |             |             |             |             |            |            |            |            |              |                                 |  |  |  |  |  |  |  |  |  |  |  |  |                                       |     |      |      |      |      |      |      |     |     |     |     |       |                                   |     |      |      |      |      |      |      |     |     |     |     |       |                       |     |      |      |      |      |      |      |     |     |     |     |       |                            |     |      |      |      |      |      |      |     |     |     |     |       |                             |     |      |      |      |      |      |     |     |     |     |     |       |                       |            |             |             |             |             |             |             |            |            |            |            |              |                       |            |             |             |             |             |             |             |            |            |            |            |              |                                       |     |      |      |      |      |      |      |     |     |     |     |       |                                   |     |      |      |      |      |      |      |     |     |     |     |       |                       |     |      |      |      |      |      |      |     |     |     |     |       |                            |     |      |      |      |      |      |      |     |     |     |     |       |                             |     |      |      |      |      |      |     |     |     |     |     |       |                       |     |      |      |      |      |      |      |     |     |     |     |       |               |            |             |             |             |             |             |             |            |            |            |            |              |

**Tavola 6.8 - Persone di 10-59 anni che praticavano sport con continuità o saltuariamente per sport praticato al momento dell'interruzione, età in cui hanno interrotto la pratica sportiva e sesso - Anno 2000 (per 100 persone di 10-59 anni dello stesso sesso e della stessa età di interruzione della pratica sportiva, che praticavano sport con continuità o saltuariamente)**

| ETÀ IN CUI HA<br>INTERROTTO<br>LO SPORT | Sport praticato al momento dell'interruzione |                                 |                     |                |                                       |                    |                |                                |  |                                  |            |            |             |
|---|--|---------------------------------|---------------------|----------------|---------------------------------------|--------------------|----------------|--------------------------------|--|----------------------------------|------------|------------|-------------|
|   | Calcio,<br>calcetto                          | Atletica<br>leggera,<br>podismo | Footing,<br>jogging | Cicli-<br>simo | Ginnastica<br>attrezzistica,<br>danza | Pallaca-<br>nastro | Palla-<br>volo | Nuoto,<br>pallanuoto,<br>tuffi | Tennis e altri<br>sport di<br>racchetta<br>(squash, ping<br>pong,<br>badminton,<br>pallatam-<br>burello) | Sport<br>invernali,<br>alpinismo | Caccia     | Pesca      | Altro       |
| <b>MASCHI</b>                           |  |                                 |                     |                |                                       |                    |                |                                |  |                                  |            |            |             |
| fino a 9                                | 26,7   | 6,6                             | -                   | -              | 2,1                                   | 6,9                | 1,3            | 42,9                           | -  | -                                | -          | -          | 13,5        |
| 10-14                                   | 39,5   | 4,6                             | -                   | 3,9            | 2,5                                   | 9,9                | 1,0            | 20,5                           | 2,5  | 0,7                              | -          | 0,3        | 13,4        |
| 15-17                                   | 50,5   | 6,2                             | -                   | 1,8            | 3,9                                   | 6,8                | 5,4            | 10,4                           | 2,0  | 1,1                              | -          | 0,7        | 11,1        |
| 18-19                                   | 47,8   | 8,3                             | 0,6                 | 3,5            | 4,4                                   | 5,3                | 2,8            | 5,6                            | 2,7  | 1,6                              | -          | -          | 16,9        |
| 20-24                                   | 54,6   | 4,1                             | 0,2                 | 2,4            | 5,9                                   | 3,3                | 4,3            | 4,1                            | 3,5  | 2,2                              | 0,1        | 0,1        | 14,8        |
| 25-29                                   | 52,2   | 2,9                             | 0,7                 | 2,2            | 5,3                                   | 3,4                | 1,9            | 7,0                            | 5,3  | 3,6                              | 0,8        | -          | 14,7        |
| 30-34                                   | 44,2   | 4,2                             | -                   | 4,5            | 5,8                                   | 1,5                | 1,7            | 4,2                            | 13,6   | 3,6                              | 1,2        | 0,1        | 15,1        |
| 35-39                                   | 43,3   | 3,9                             | 0,2                 | 9,3            | 6,1                                   | 0,6                | 1,2            | 5,1                            | 10,3   | 5,9                              | 0,8        | 0,6        | 12,2        |
| 40-49                                   | 24,2   | 5,2                             | 3,7                 | 7,7            | 6,0                                   | -                  | -              | 7,7                            | 14,3   | 8,1                              | 5,7        | 3,5        | 14,0        |
| 50-59                                   | 9,6  | 7,7                             | 2,2                 | 19,3           | 1,5                                   | 0,5                | 0,5            | 5,8                            | 14,8   | 17,7                             | 7,0        | 6,8        | 6,6         |
| <b>Totale</b>                           | <b>46,3</b>                                  | <b>4,9</b>                      | <b>0,5</b>          | <b>3,8</b>     | <b>4,9</b>                            | <b>3,9</b>         | <b>2,7</b>     | <b>7,5</b>                     | <b>5,8</b>   | <b>3,1</b>                       | <b>0,8</b> | <b>0,5</b> | <b>14,1</b> |
| <b>FEMMINE</b>                          |  |                                 |                     |                |                                       |                    |                |                                |  |                                  |            |            |             |
| fino a 9                                | -  | -                               | -                   | -              | 30,1                                  | 1,0                | 13,5           | 46,7                           | -  | 3,9                              | -          | -          | 4,8         |
| 10-14                                   | 0,7  | 5,5                             | -                   | 0,1            | 25,4                                  | 2,8                | 23,7           | 28,5                           | 2,0  | 3,2                              | -          | -          | 8,2         |
| 15-17                                   | 1,2  | 12,9                            | -                   | 0,2            | 19,9                                  | 4,1                | 30,0           | 16,7                           | 2,2  | 2,0                              | -          | -          | 10,4        |
| 18-19                                   | 0,8  | 11,5                            | 0,4                 | 0,2            | 25,8                                  | 4,6                | 22,7           | 17,7                           | 2,7  | 2,9                              | -          | -          | 10,2        |
| 20-24                                   | 2,4  | 8,5                             | 0,4                 | 0,5            | 30,6                                  | 1,4                | 15,8           | 17,6                           | 4,2  | 4,8                              | -          | -          | 12,9        |
| 25-29                                   | 1,1  | 4,6                             | 0,4                 | 0,4            | 38,3                                  | 0,8                | 4,7            | 22,4                           | 4,1  | 5,9                              | -          | -          | 16,6        |
| 30-34                                   | 0,8  | 4,9                             | 0,8                 | 1,2            | 42,5                                  | -                  | 1,7            | 15,3                           | 6,4  | 9,9                              | -          | -          | 16,3        |
| 35-39                                   | -  | 6,3                             | 1,1                 | -              | 45,1                                  | -                  | 3,2            | 11,2                           | 6,3  | 4,2                              | -          | -          | 22,5        |
| 40-49                                   | -  | 2,0                             | 0,9                 | -              | 42,1                                  | -                  | 0,4            | 15,0                           | 5,9  | 9,9                              | -          | -          | 23,3        |
| 50-59                                   | -  | 1,7                             | 0,7                 | 1,3            | 50,9                                  | -                  | -              | 11,7                           | 5,0  | 7,3                              | -          | -          | 21,4        |
| <b>Totale</b>                           | <b>1,0</b>                                   | <b>7,6</b>                      | <b>0,3</b>          | <b>0,4</b>     | <b>30,4</b>                           | <b>2,2</b>         | <b>16,2</b>    | <b>19,5</b>                    | <b>3,5</b>   | <b>4,6</b>                       | -          | -          | <b>13,0</b> |
| <b>MASCHI E FEMMINE</b>                 |  |                                 |                     |                |                                       |                    |                |                                |  |                                  |            |            |             |
| fino a 9                                | 9,4  | 2,3                             | -                   | -              | 20,3                                  | 3,1                | 9,2            | 45,3                           | -  | 2,5                              | -          | -          | 7,8         |
| 10-14                                   | 14,1   | 5,2                             | -                   | 1,4            | 17,5                                  | 5,2                | 15,9           | 25,7                           | 2,2  | 2,3                              | -          | 0,1        | 10,0        |
| 15-17                                   | 24,6   | 9,7                             | -                   | 1,0            | 12,3                                  | 5,4                | 18,4           | 13,7                           | 2,1  | 1,6                              | -          | 0,4        | 10,7        |
| 18-19                                   | 25,0   | 9,9                             | 0,5                 | 1,9            | 14,8                                  | 4,9                | 12,5           | 11,5                           | 2,7  | 2,3                              | -          | -          | 13,7        |
| 20-24                                   | 34,5   | 5,8                             | 0,3                 | 1,7            | 15,4                                  | 2,6                | 8,7            | 9,3                            | 3,8  | 3,2                              | 0,0        | 0,1        | 14,1        |
| 25-29                                   | 32,3   | 3,5                             | 0,6                 | 1,5            | 18,2                                  | 2,4                | 3,0            | 13,0                           | 4,8  | 4,5                              | 0,5        | -          | 15,4        |
| 30-34                                   | 27,2   | 4,5                             | 0,3                 | 3,2            | 20,1                                  | 0,9                | 1,7            | 8,6                            | 10,8   | 6,1                              | 0,7        | 0,0        | 15,6        |
| 35-39                                   | 27,8   | 4,7                             | 0,5                 | 6,0            | 20,0                                  | 0,4                | 1,9            | 7,3                            | 8,9  | 5,3                              | 0,5        | 0,4        | 15,9        |
| 40-49                                   | 14,5   | 3,9                             | 2,6                 | 4,6            | 20,5                                  | -                  | 0,2            | 10,6                           | 10,9   | 8,8                              | 3,4        | 2,1        | 17,7        |
| 50-59                                   | 4,7  | 4,6                             | 1,4                 | 10,0           | 26,9                                  | 0,2                | 0,3            | 8,8                            | 9,7  | 12,3                             | 3,4        | 3,3        | 14,3        |
| <b>Totale</b>                           | <b>25,4</b>                                  | <b>6,1</b>                      | <b>0,4</b>          | <b>2,2</b>     | <b>16,7</b>                           | <b>3,1</b>         | <b>8,9</b>     | <b>13,0</b>                    | <b>4,8</b>   | <b>3,8</b>                       | <b>0,5</b> | <b>0,3</b> | <b>13,6</b> |

**Tavola 6.9- Persone di 10-59 anni che praticavano sport con continuità o saltuariamente per sport praticato al momento dell'interruzione, regione, ripartizione geografica e tipo di comune - Anno 2000 (per 100 persone di 10-59 anni della stessa zona che praticano sport con continuità o saltuariamente)**

| TERRITORIO                            | Sport praticato al momento dell'interruzione |                           |                  |            |                                 |              |            |                          |   |                            |            |            |             |
|---------------------------------------|--|---------------------------|------------------|------------|---------------------------------|--------------|------------|--------------------------|---|----------------------------|------------|------------|-------------|
|                                       | Calcio, calcetto                             | Atletica leggera, podismo | Footing, jogging | Ciclismo   | Ginnastica attrezzistica, danza | Pal-lacrosse | Pallavolo  | Nuoto, pallanuoto, tuffi | Tennis e altri sport di racchetta (squash, ping pong, badminton, pallatamburello) | Sport invernali, alpinismo | Caccia     | Pesca      | Altro       |
| <b>REGIONI</b>                        |  |                           |                  |            |                                 |              |            |                          |   |                            |            |            |             |
| Piemonte                              | 22,2   | 4,8                       | 0,2              | 2,3        | 14,3                            | 3,0          | 11,4       | 12,9                     | 4,8   | 7,7                        | 0,1        | 0,3        | 14,8        |
| Valle d'Aosta                         | 18,6   | 6,0                       | 0,6              | 4,8        | 9,4                             | 6,6          | 2,3        | 6,3                      | 1,9   | 25,1                       | -          | -          | 16,2        |
| Lombardia                             | 20,2   | 6,3                       | 0,7              | 2,2        | 15,5                            | 3,0          | 8,3        | 16,7                     | 4,2   | 6,0                        | 0,5        | 0,5        | 15,4        |
| Trentino-Alto Adige                   | 16,0   | 5,5                       | -                | 2,8        | 5,7                             | 4,0          | 6,1        | 9,4                      | 3,2   | 29,5                       | 0,5        | 0,9        | 14,6        |
| - Bolzano - Bozen                     | 12,7   | 4,5                       | -                | 2,9        | 4,3                             | 3,0          | 2,3        | 7,2                      | 3,5   | 45,8                       | -          | -          | 9,1         |
| - Trento                              | 18,0   | 6,2                       | -                | 2,7        | 6,4                             | 4,5          | 8,3        | 10,7                     | 3,1   | 20,0                       | 0,8        | 1,4        | 17,9        |
| Veneto                                | 20,6   | 5,6                       | 0,2              | 3,0        | 16,2                            | 4,9          | 7,8        | 15,9                     | 3,9   | 6,3                        | 0,5        | 0,2        | 14,0        |
| Friuli-Venezia Giulia                 | 23,5   | 6,0                       | -                | 2,6        | 12,8                            | 6,0          | 11,2       | 10,4                     | 4,6   | 5,2                        | 0,1        | 0,2        | 17,4        |
| Liguria                               | 21,8   | 5,6                       | -                | 2,2        | 15,4                            | 3,3          | 3,9        | 17,3                     | 6,1   | 5,0                        | 0,7        | -          | 17,1        |
| Emilia-Romagna                        | 22,6   | 6,6                       | 0,4              | 1,4        | 16,9                            | 3,8          | 8,9        | 14,5                     | 5,5   | 2,3                        | 0,4        | 0,1        | 15,0        |
| Toscana                               | 20,4   | 5,3                       | 0,7              | 3,3        | 21,2                            | 3,9          | 11,9       | 10,7                     | 6,0   | 3,1                        | -          | 0,6        | 12,4        |
| Umbria                                | 29,3   | 4,4                       | 0,7              | 2,4        | 20,2                            | 3,8          | 10,0       | 6,6                      | 5,7   | 0,4                        | 0,5        | -          | 15,1        |
| Marche                                | 28,2   | 7,4                       | 0,5              | 2,6        | 18,7                            | 3,4          | 9,4        | 13,3                     | 3,0   | 1,5                        | 0,3        | -          | 11,0        |
| Lazio                                 | 20,8   | 5,8                       | 0,6              | 3,2        | 18,2                            | 1,9          | 5,1        | 20,4                     | 6,1   | 1,0                        | 0,6        | 0,3        | 14,7        |
| Abruzzo                               | 29,2   | 7,2                       | 0,4              | 3,7        | 13,0                            | 3,1          | 8,5        | 13,1                     | 6,2   | 2,4                        | 1,0        | -          | 10,4        |
| Molise                                | 41,1   | 9,9                       | 0,4              | 0,4        | 16,8                            | 2,3          | 10,6       | 9,4                      | 0,9   | 0,5                        | 0,6        | -          | 6,5         |
| Campania                              | 35,8   | 6,4                       | 0,2              | 1,2        | 19,2                            | 2,6          | 8,0        | 9,9                      | 5,2   | 0,8                        | 0,2        | -          | 7,9         |
| Puglia                                | 34,5   | 7,5                       | 0,9              | 1,8        | 18,7                            | 2,4          | 11,6       | 4,3                      | 8,2   | -                          | 0,3        | -          | 9,2         |
| Basilicata                            | 40,4   | 7,6                       | -                | 0,9        | 15,8                            | 1,8          | 13,7       | 5,8                      | 3,6   | -                          | -          | 1,3        | 6,4         |
| Calabria                              | 44,8   | 3,5                       | 0,2              | 0,2        | 16,8                            | 1,3          | 9,7        | 3,9                      | 2,7   | 0,3                        | 2,0        | -          | 12,2        |
| Sicilia                               | 35,1   | 6,1                       | 0,4              | 1,6        | 18,1                            | 1,7          | 11,2       | 8,2                      | 3,0   | 0,2                        | 0,6        | 0,3        | 12,5        |
| Sardegna                              | 35,0   | 9,9                       | 0,2              | 1,1        | 13,7                            | 2,8          | 11,3       | 4,3                      | 1,8   | -                          | 0,8        | 0,3        | 15,8        |
| <b>Italia</b>                         | <b>25,4</b>                                  | <b>6,1</b>                | <b>0,4</b>       | <b>2,2</b> | <b>16,7</b>                     | <b>3,1</b>   | <b>8,9</b> | <b>13,0</b>              | <b>4,8</b>  | <b>3,8</b>                 | <b>0,5</b> | <b>0,3</b> | <b>13,6</b> |
| <b>RIPARTIZIONI GEOGRAFICHE</b>       |  |                           |                  |            |                                 |              |            |                          |   |                            |            |            |             |
| Italia nord-occidentale               | 20,8   | 5,9                       | 0,5              | 2,2        | 15,2                            | 3,1          | 8,6        | 15,8                     | 4,5   | 6,5                        | 0,4        | 0,4        | 15,4        |
| Italia nord-orientale                 | 21,4   | 6,0                       | 0,2              | 2,3        | 15,4                            | 4,6          | 8,5        | 14,3                     | 4,6   | 6,2                        | 0,4        | 0,2        | 14,8        |
| Italia centrale                       | 22,1   | 5,7                       | 0,6              | 3,1        | 19,4                            | 2,9          | 8,2        | 15,4                     | 5,7   | 1,8                        | 0,4        | 0,3        | 13,5        |
| Italia meridionale                    | 36,6   | 6,5                       | 0,4              | 1,4        | 17,8                            | 2,4          | 9,7        | 7,4                      | 5,5   | 0,6                        | 0,6        | 0,1        | 9,1         |
| Italia insulare                       | 35,0   | 7,3                       | 0,4              | 1,4        | 16,7                            | 2,1          | 11,2       | 7,0                      | 2,7   | 0,1                        | 0,7        | 0,3        | 13,5        |
| <b>Italia</b>                         | <b>25,4</b>                                  | <b>6,1</b>                | <b>0,4</b>       | <b>2,2</b> | <b>16,7</b>                     | <b>3,1</b>   | <b>8,9</b> | <b>13,0</b>              | <b>4,8</b>  | <b>3,8</b>                 | <b>0,5</b> | <b>0,3</b> | <b>13,6</b> |
| <b>TIPI DI COMUNE</b>                 |  |                           |                  |            |                                 |              |            |                          |   |                            |            |            |             |
| Comune centro dell'area metropolitana | 18,4   | 5,8                       | 0,6              | 1,0        | 20,4                            | 3,2          | 5,2        | 18,8                     | 7,0   | 3,1                        | -          | 0,1        | 15,0        |
| Periferia dell'area metropolitana     | 25,2   | 6,2                       | 0,6              | 1,8        | 19,1                            | 2,7          | 7,5        | 15,2                     | 4,0   | 1,8                        | 0,5        | 0,7        | 14,2        |
| Fino a 2.000 abitanti                 | 34,4   | 6,0                       | 0,6              | 1,8        | 12,2                            | 2,3          | 7,6        | 8,1                      | 2,6   | 8,5                        | 0,7        | -          | 13,9        |
| Da 2.001 a 10.000 abitanti            | 26,9   | 6,3                       | 0,5              | 3,2        | 15,4                            | 2,6          | 11,2       | 11,6                     | 4,1   | 4,1                        | 0,6        | 0,2        | 12,0        |
| Da 10.001 a 50.000 abitanti           | 26,3   | 6,2                       | 0,2              | 2,7        | 14,5                            | 3,8          | 10,3       | 11,3                     | 5,0   | 4,1                        | 0,5        | 0,4        | 13,5        |
| 50.001 abitanti e più                 | 25,2   | 6,0                       | 0,4              | 1,7        | 18,2                            | 3,5          | 8,7        | 12,4                     | 4,8   | 3,3                        | 0,5        | 0,0        | 14,1        |
| <b>Italia</b>                         | <b>25,4</b>                                  | <b>6,1</b>                | <b>0,4</b>       | <b>2,2</b> | <b>16,7</b>                     | <b>3,1</b>   | <b>8,9</b> | <b>13,0</b>              | <b>4,8</b>  | <b>3,8</b>                 | <b>0,5</b> | <b>0,3</b> | <b>13,6</b> |

**Tavola 6.10 - Persone di 10-59 anni che praticavano sport con continuità o saltuariamente per motivi dell'interruzione, età dell'interruzione e sesso - Anno 2000 (per 100 persone di 10-59 anni della stessa età di interruzione e dello stesso sesso che praticavano sport con continuità o saltuariamente)**

| ETÀ IN CUI HA<br>INTERROTTO<br>LO SPORT | Motivi dell'interruzione |                      |                                   |   |                 |                  |                  |                      |                    |                  |                      |            |
|---|--------------------------|----------------------|-----------------------------------|---|-----------------|------------------|------------------|----------------------|--------------------|------------------|----------------------|------------|
|   | Mancanza di tempo        | Non mi interessa più | Non ottenevo risultati agonistici | Difficoltà nei rapporti con istruttori e compagni | Altri interessi | Motivi di salute | Motivi economici | Carenza di strutture | Motivi di famiglia | Motivi di studio | Stanchezza, pigrizia | Altro      |
| <b>MASCHI</b>                           |                          |                      |                                   |   |                 |                  |                  |                      |                    |                  |                      |            |
| fino a 9                                | 14,0                     | 51,7                 | -                                 | 3,5   | 3,3             | 11,9             | 18,7             | 5,4                  | -                  | 9,2              | 1,0                  | 6,9        |
| 10-14                                   | 30,4                     | 35,8                 | 1,9                               | 3,8   | 7,3             | 9,4              | 3,8              | 3,7                  | 4,9                | 16,7             | 6,6                  | 2,5        |
| 15-17                                   | 38,7                     | 28,4                 | 2,5                               | 1,7   | 10,5            | 9,2              | 4,1              | 3,3                  | 5,8                | 12,3             | 8,1                  | 6,6        |
| 18-19                                   | 54,6                     | 22,5                 | 4,3                               | 0,5   | 12,0            | 5,1              | 4,1              | 1,6                  | 10,3               | 9,2              | 6,4                  | 8,3        |
| 20-24                                   | 63,3                     | 16,7                 | 2,2                               | 0,7   | 11,0            | 8,7              | 3,0              | 1,7                  | 12,6               | 5,4              | 6,3                  | 5,2        |
| 25-29                                   | 69,9                     | 10,8                 | 1,3                               | 0,0   | 9,1             | 9,4              | 4,2              | 2,0                  | 18,3               | 1,1              | 7,0                  | 3,1        |
| 30-34                                   | 66,6                     | 9,4                  | 1,8                               | -   | 7,2             | 13,0             | 3,8              | 2,7                  | 20,4               | 0,5              | 9,6                  | 5,8        |
| 35-39                                   | 67,0                     | 3,3                  | -                                 | -   | 7,4             | 18,1             | 3,1              | 2,4                  | 15,2               | -                | 10,3                 | 5,9        |
| 40-49                                   | 61,3                     | 10,8                 | -                                 | -   | 7,9             | 21,7             | 3,3              | 0,4                  | 10,3               | 0,8              | 12,3                 | 7,6        |
| 50-59                                   | 37,1                     | 19,5                 | -                                 | -   | 2,0             | 37,4             | -                | 1,7                  | 5,8                | -                | 16,4                 | 5,0        |
| <b>Totale</b>                           | <b>57,1</b>              | <b>17,6</b>          | <b>1,9</b>                        | <b>0,8</b>  | <b>9,4</b>      | <b>10,8</b>      | <b>3,8</b>       | <b>2,2</b>           | <b>12,4</b>        | <b>5,7</b>       | <b>7,8</b>           | <b>5,4</b> |
| <b>FEMMINE</b>                          |                          |                      |                                   |   |                 |                  |                  |                      |                    |                  |                      |            |
| fino a 9                                | 37,2                     | 33,5                 | 0,7                               | 0,6   | 5,9             | 9,9              | 10,7             | 5,1                  | 12,4               | 9,8              | 9,8                  | -          |
| 10-14                                   | 31,5                     | 32,8                 | 1,8                               | 3,0   | 8,1             | 6,1              | 3,5              | 3,3                  | 7,4                | 22,1             | 14,7                 | 3,6        |
| 15-17                                   | 35,7                     | 21,6                 | 2,5                               | 0,9   | 10,5            | 8,1              | 4,2              | 4,7                  | 11,9               | 18,9             | 11,7                 | 3,5        |
| 18-19                                   | 49,7                     | 18,3                 | 0,9                               | 0,9   | 11,9            | 4,2              | 3,1              | 3,7                  | 17,2               | 16,5             | 7,5                  | 3,5        |
| 20-24                                   | 59,1                     | 10,8                 | 0,6                               | 0,4   | 7,3             | 5,5              | 2,5              | 1,8                  | 25,5               | 10,7             | 13,9                 | 4,9        |
| 25-29                                   | 62,9                     | 12,0                 | 0,2                               | 0,3   | 3,2             | 8,3              | 2,2              | 2,2                  | 28,7               | 2,0              | 13,9                 | 4,7        |
| 30-34                                   | 65,4                     | 8,2                  | 0,6                               | 0,3   | 5,1             | 8,5              | 3,0              | 0,8                  | 32,4               | 2,8              | 14,1                 | 6,0        |
| 35-39                                   | 64,5                     | 11,6                 | -                                 | 0,8   | 2,5             | 11,0             | 8,9              | 2,0                  | 29,6               | -                | 8,0                  | 1,5        |
| 40-49                                   | 58,8                     | 6,6                  | 0,9                               | 1,2   | 2,7             | 16,1             | 7,7              | 1,5                  | 18,6               | -                | 18,4                 | 4,8        |
| 50-59                                   | 48,0                     | 12,6                 | -                                 | -   | 2,4             | 21,0             | 1,4              | 4,2                  | 20,8               | -                | 9,4                  | 4,7        |
| <b>Totale</b>                           | <b>49,3</b>              | <b>17,6</b>          | <b>1,1</b>                        | <b>1,0</b>  | <b>7,3</b>      | <b>7,6</b>       | <b>3,9</b>       | <b>2,9</b>           | <b>19,1</b>        | <b>11,8</b>      | <b>12,4</b>          | <b>4,0</b> |
| <b>MASCHI E FEMMINE</b>                 |                          |                      |                                   |   |                 |                  |                  |                      |                    |                  |                      |            |
| fino a 9                                | 29,1                     | 39,8                 | 0,5                               | 1,6   | 5,0             | 10,6             | 13,5             | 5,2                  | 8,1                | 9,6              | 6,7                  | 2,4        |
| 10-14                                   | 31,2                     | 33,8                 | 1,8                               | 3,3   | 7,8             | 7,3              | 3,6              | 3,5                  | 6,5                | 20,2             | 11,9                 | 3,2        |
| 15-17                                   | 37,1                     | 24,8                 | 2,5                               | 1,3   | 10,5            | 8,6              | 4,2              | 4,0                  | 9,0                | 15,7             | 10,0                 | 4,9        |
| 18-19                                   | 52,2                     | 20,5                 | 2,6                               | 0,7   | 11,9            | 4,7              | 3,6              | 2,6                  | 13,7               | 12,7             | 6,9                  | 6,0        |
| 20-24                                   | 61,7                     | 14,4                 | 1,6                               | 0,5   | 9,6             | 7,5              | 2,8              | 1,7                  | 17,6               | 7,4              | 9,2                  | 5,0        |
| 25-29                                   | 67,2                     | 11,3                 | 0,9                               | 0,1   | 6,8             | 9,0              | 3,4              | 2,1                  | 22,4               | 1,4              | 9,7                  | 3,7        |
| 30-34                                   | 66,2                     | 8,9                  | 1,3                               | 0,1   | 6,4             | 11,2             | 3,5              | 1,9                  | 25,1               | 1,4              | 11,3                 | 5,9        |
| 35-39                                   | 66,1                     | 6,3                  | -                                 | 0,3   | 5,7             | 15,6             | 5,2              | 2,3                  | 20,3               | -                | 9,5                  | 4,4        |
| 40-49                                   | 60,3                     | 9,1                  | 0,4                               | 0,5   | 5,8             | 19,4             | 5,0              | 0,8                  | 13,6               | 0,5              | 14,8                 | 6,5        |
| 50-59                                   | 42,7                     | 16,0                 | -                                 | -   | 2,2             | 28,9             | 0,7              | 3,0                  | 13,5               | -                | 12,8                 | 4,9        |
| <b>Totale</b>                           | <b>53,5</b>              | <b>17,6</b>          | <b>1,6</b>                        | <b>0,9</b>  | <b>8,4</b>      | <b>9,3</b>       | <b>3,8</b>       | <b>2,5</b>           | <b>15,5</b>        | <b>8,5</b>       | <b>9,9</b>           | <b>4,8</b> |

**Tavola 6.11 - Persone di 10-59 anni che praticavano sport con continuità o saltuariamente per motivi dell'interruzione, regione, ripartizione geografica e tipo di comune - Anno 2000 (per 100 persone di 10-59 anni della stessa zona che praticavano sport con continuità o saltuariamente)**

| TERRITORIO                            | Motivi dell'interruzione |                        |                                   |   |                 |                  |                  |                      |                    |                  |                      |
|---------------------------------------|--------------------------|------------------------|-----------------------------------|---|-----------------|------------------|------------------|----------------------|--------------------|------------------|----------------------|
|                                       | Mancanza di tempo        | Non mi interessava più | Non ottenevo risultati agonistici | Difficoltà nei rapporti con istruttori e compagni | Altri interessi | Motivi di salute | Motivi economici | Carenza di strutture | Motivi di famiglia | Motivi di studio | Stanchezza, pigrizia |
| <b>REGIONI</b>                        |                          |                        |                                   |   |                 |                  |                  |                      |                    |                  |                      |
| Piemonte                              | 57,6                     | 14,5                   | 1,2                               | 1,1   | 10,7            | 10,9             | 3,7              | 1,3                  | 18,3               | 6,2              | 9,0                  |
| Valle d'Aosta                         | 56,1                     | 17,0                   | 2,3                               | 0,7   | 7,1             | 15,5             | 2,3              | 1,8                  | 10,7               | 6,5              | 7,6                  |
| Lombardia                             | 53,7                     | 19,8                   | 1,0                               | 0,8   | 5,4             | 9,6              | 4,0              | 1,6                  | 12,6               | 5,8              | 9,9                  |
| Trentino-Alto Adige                   | 55,0                     | 21,3                   | 0,5                               | 1,1   | 8,3             | 12,8             | 2,3              | 1,5                  | 13,2               | 3,8              | 7,1                  |
| - Bolzano - Bozen                     | 55,6                     | 21,6                   | 0,6                               | 0,6   | 8,0             | 19,8             | 3,7              | 1,1                  | 12,4               | 0,6              | 4,5                  |
| - Trento                              | 54,6                     | 21,1                   | 0,4                               | 1,4   | 8,5             | 8,7              | 1,4              | 1,6                  | 13,7               | 5,6              | 8,7                  |
| Veneto                                | 55,5                     | 16,6                   | 1,1                               | 1,1   | 6,9             | 10,5             | 2,2              | 2,9                  | 14,9               | 10,7             | 9,0                  |
| Friuli-Venezia Giulia                 | 49,8                     | 19,5                   | 1,6                               | 1,2   | 5,2             | 11,3             | 0,9              | 2,5                  | 11,8               | 11,0             | 6,0                  |
| Liguria                               | 50,5                     | 20,0                   | 1,0                               | 1,4   | 10,3            | 9,7              | 3,0              | 0,3                  | 13,1               | 10,0             | 6,1                  |
| Emilia-Romagna                        | 51,7                     | 15,7                   | 1,1                               | 0,7   | 9,1             | 10,3             | 2,3              | 1,3                  | 16,3               | 7,8              | 15,4                 |
| Toscana                               | 51,3                     | 22,7                   | 2,2                               | 0,3   | 8,9             | 8,9              | 1,8              | 1,4                  | 10,5               | 5,1              | 9,9                  |
| Umbria                                | 53,1                     | 14,8                   | 1,4                               | 1,9   | 8,5             | 9,3              | 2,0              | 1,6                  | 13,5               | 10,8             | 9,8                  |
| Marche                                | 53,3                     | 17,4                   | 2,2                               | -   | 6,5             | 8,2              | 2,4              | 2,0                  | 9,4                | 10,2             | 8,4                  |
| Lazio                                 | 54,2                     | 17,0                   | 1,7                               | 1,2   | 9,4             | 9,4              | 6,2              | 3,1                  | 19,5               | 10,1             | 14,7                 |
| Abruzzo                               | 54,7                     | 15,3                   | 1,4                               | 1,7   | 7,3             | 4,8              | 3,8              | 5,4                  | 13,1               | 14,8             | 11,6                 |
| Molise                                | 53,2                     | 17,0                   | 1,4                               | -   | 13,6            | 9,2              | 1,1              | 5,1                  | 12,6               | 5,5              | 8,4                  |
| Campania                              | 55,3                     | 15,2                   | 2,6                               | 0,2   | 9,5             | 6,4              | 6,3              | 4,5                  | 22,3               | 10,1             | 5,9                  |
| Puglia                                | 52,6                     | 15,0                   | 1,5                               | 0,8   | 11,8            | 12,1             | 5,1              | 5,4                  | 15,9               | 10,9             | 9,0                  |
| Basilicata                            | 53,6                     | 20,0                   | 0,9                               | 0,9   | 10,9            | 5,5              | 1,7              | 5,1                  | 11,1               | 5,4              | 13,6                 |
| Calabria                              | 56,9                     | 14,5                   | 1,8                               | 0,5   | 8,1             | 7,9              | 4,1              | 5,1                  | 23,3               | 14,1             | 5,0                  |
| Sicilia                               | 49,9                     | 16,8                   | 3,4                               | 1,1   | 11,2            | 5,7              | 5,8              | 2,6                  | 18,6               | 10,6             | 9,5                  |
| Sardegna                              | 51,2                     | 19,1                   | 0,8                               | 1,6   | 8,6             | 10,8             | 4,0              | 3,1                  | 13,1               | 6,3              | 9,0                  |
| <b>Italia</b>                         | <b>53,5</b>              | <b>17,6</b>            | <b>1,6</b>                        | <b>0,9</b>  | <b>8,4</b>      | <b>9,3</b>       | <b>3,8</b>       | <b>2,5</b>           | <b>15,5</b>        | <b>8,5</b>       | <b>9,9</b>           |
| <b>RIPARTIZIONI GEOGRAFICHE</b>       |                          |                        |                                   |   |                 |                  |                  |                      |                    |                  |                      |
| Italia nord-occidentale               | 54,3                     | 18,5                   | 1,1                               | 1,0   | 7,2             | 9,9              | 3,8              | 1,4                  | 14,0               | 6,3              | 9,3                  |
| Italia nord-orientale                 | 53,4                     | 16,9                   | 1,1                               | 0,9   | 7,6             | 10,7             | 2,1              | 2,2                  | 14,9               | 9,2              | 10,9                 |
| Italia centrale                       | 53,0                     | 18,9                   | 1,9                               | 0,8   | 8,8             | 9,1              | 4,0              | 2,3                  | 14,8               | 8,4              | 12,0                 |
| Italia meridionale                    | 54,6                     | 15,4                   | 1,9                               | 0,6   | 9,9             | 8,1              | 4,9              | 5,0                  | 18,8               | 11,1             | 7,7                  |
| Italia insulare                       | 50,3                     | 17,6                   | 2,6                               | 1,3   | 10,4            | 7,3              | 5,2              | 2,8                  | 16,9               | 9,3              | 9,3                  |
| <b>Italia</b>                         | <b>53,5</b>              | <b>17,6</b>            | <b>1,6</b>                        | <b>0,9</b>  | <b>8,4</b>      | <b>9,3</b>       | <b>3,8</b>       | <b>2,5</b>           | <b>15,5</b>        | <b>8,5</b>       | <b>9,9</b>           |
| <b>TIPI DI COMUNE</b>                 |                          |                        |                                   |   |                 |                  |                  |                      |                    |                  |                      |
| Comune centro dell'area metropolitana | 51,7                     | 18,6                   | 1,1                               | 1,1   | 9,8             | 9,8              | 7,4              | 1,9                  | 20,0               | 10,2             | 13,3                 |
| Periferia dell'area metropolitana     | 51,0                     | 18,1                   | 2,5                               | 0,4   | 6,9             | 9,6              | 4,6              | 2,0                  | 15,8               | 8,3              | 10,5                 |
| Fino a 2.000 abitanti                 | 56,0                     | 15,6                   | 1,3                               | 1,7   | 7,3             | 8,8              | 1,6              | 7,7                  | 10,4               | 7,0              | 6,3                  |
| Da 2.001 a 10.000 abitanti            | 58,0                     | 16,7                   | 1,4                               | 1,0   | 8,3             | 8,8              | 1,9              | 3,3                  | 13,3               | 7,4              | 8,4                  |
| Da 10.001 a 50.000 abitanti           | 51,9                     | 18,3                   | 1,8                               | 0,9   | 8,5             | 8,0              | 4,4              | 2,4                  | 15,6               | 8,8              | 8,6                  |
| 50.001 abitanti e più                 | 51,9                     | 17,3                   | 1,0                               | 0,7   | 8,9             | 11,8             | 2,5              | 0,7                  | 16,1               | 9,1              | 12,1                 |
| <b>Italia</b>                         | <b>53,5</b>              | <b>17,6</b>            | <b>1,6</b>                        | <b>0,9</b>  | <b>8,4</b>      | <b>9,3</b>       | <b>3,8</b>       | <b>2,5</b>           | <b>15,5</b>        | <b>8,5</b>       | <b>9,9</b>           |



## 7 L'attività fisica

### 7.1 Chi pratica attività fisica

Nel 2000 il 31,2% della popolazione di 3 anni e più (17 milioni e 400mila persone), pur non praticando sport, ha dichiarato di praticare qualche attività fisica come fare passeggiate di almeno due km, nuotare, andare in bicicletta o altro. All'interno di questo gruppo prevalgono numericamente le donne (9 milioni e 600mila contro 7milioni e 800mila uomini).

La pratica di attività fisiche aumenta al crescere dell'età. Se si escludono i piccolissimi in età 3-5 anni, fino ai 24 anni la quota di persone che, pur non praticando sport, svolge qualche attività fisica è sempre inferiore al 23%. A partire dai 25 anni tale quota sale fino a toccare il 42,4% tra i 60-64enni (prospetto 7.1).

La maggior dedizione alle attività fisiche da parte delle donne si riscontra in tutte le classi di età ad eccezione dei piccolissimi (tra i 3 e i 5 anni, infatti, svolgono qualche attività fisica il 27,2% delle bambine contro il 30,7%) e degli anziani. Al crescere dell'età, infatti, le differenze di genere si attenuano e a partire dai 65 anni in poi la quota di uomini che pratica qualche attività fisica supera quella delle donne. In particolare, tra le persone con 75 anni e più i maschi che praticano qualche attività fisica risultano il 34,3% mentre le donne sono il 19%, con una differenza di oltre 15 punti percentuali (tavola 7.1).

**Prospetto 7.1 - Persone di 3 anni e più che praticano solo qualche attività fisica per frequenza con cui la svolgono, sesso, classe di età e ripartizione geografica - Anno 2000**

| SESSO, CLASSI DI ETÀ<br>E RIPARTIZIONI GEOGRAFICHE | Svolgono qualche<br>attività fisica (a) | Frequenza con cui si svolgono qualche attività fisica (b) |                            |               |
|--|---|---|----------------------------|---------------|
|  |   | Una o più volte a<br>settimana                            | Una o più volte al<br>mese | Più raramente |
| <b>SESSO</b>                                       |   |   |                            |               |
| Maschi   | 28,8                                    | 53,6  | 24,8                       | 21,5          |
| Femmine  | 33,6                                    | 53,0  | 24,7                       | 22,3          |
| <b>Totale</b>                                      | <b>31,2</b>                             | <b>53,3</b>   | <b>24,7</b>                | <b>22,0</b>   |
| <b>CLASSI DI ETÀ</b>                               |   |   |                            |               |
| 3-5  | 29,0                                    | 57,9  | 26,9                       | 15,2          |
| 6-10   | 21,3                                    | 62,5  | 23,9                       | 13,6          |
| 11-14  | 21,0                                    | 57,0  | 25,4                       | 17,6          |
| 15-17  | 20,3                                    | 56,6  | 23,3                       | 20,1          |
| 18-19  | 21,4                                    | 48,4  | 28,9                       | 22,8          |
| 20-24  | 22,8                                    | 45,0  | 27,6                       | 27,4          |
| 25-34  | 27,1                                    | 42,1  | 28,6                       | 29,3          |
| 35-44  | 33,7                                    | 40,2  | 29,6                       | 30,2          |
| 45-54  | 36,5                                    | 48,8  | 27,1                       | 24,0          |
| 55-59  | 39,5                                    | 59,5  | 22,6                       | 17,9          |
| 60-64  | 42,4                                    | 62,4  | 22,1                       | 15,5          |
| 65-74  | 40,0                                    | 68,4  | 18,0                       | 13,7          |
| 75 e più   | 24,7                                    | 71,6  | 13,5                       | 14,9          |
| <b>Totale</b>                                      | <b>31,2</b>                             | <b>53,3</b>   | <b>24,7</b>                | <b>22,0</b>   |
| <b>RIPARTIZIONI GEOGRAFICHE</b>                    |   |   |                            |               |
| Italia nord-occidentale                            | 34,4                                    | 51,3  | 25,7                       | 23,0          |
| Italia nord-orientale                              | 36,9                                    | 57,9  | 25,9                       | 16,2          |
| Italia centrale                                    | 31,8                                    | 51,3  | 24,7                       | 24,0          |
| Italia meridionale                                 | 26,9                                    | 53,7  | 22,2                       | 24,1          |
| Italia insulare                                    | 23,1                                    | 52,2  | 24,7                       | 23,1          |
| <b>Totale</b>                                      | <b>31,2</b>                             | <b>53,3</b>   | <b>24,7</b>                | <b>22,0</b>   |

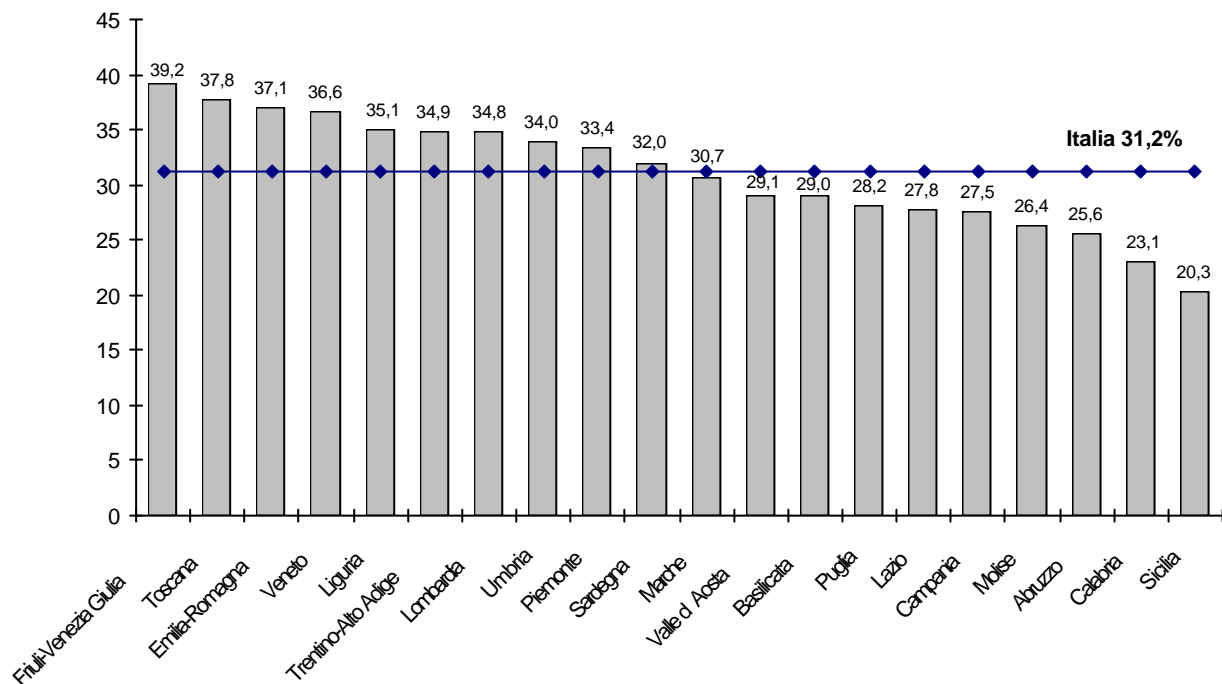
(a) Per 100 persone di 3 anni e più

(b) Per 100 persone di 3 anni e più che svolgono attività fisica

Così come per lo sport, anche per l'attività fisica l'Italia risulta divisa in due: al Nord circa il 35% della popolazione, pur non praticando sport, svolge comunque un'attività fisica (il 36,9% al Nord-est e il 34,4% al Nord-ovest) laddove nelle Isole tale quota sfiora appena il 23% (prospetto 7.1).

La regione in cui risulta più alta la quota di persone che svolgono qualche attività fisica è il Friuli Venezia Giulia con il 39,2%, segue la Toscana (37,8%), l'Emilia Romagna (37,1%) e il Veneto (36,6%). La regione con la più bassa quota di persone che svolgono attività fisica è la Sicilia con il 20,3%, seguita dalla Calabria (23,1%) e dall'Abruzzo (25,6%) (figura 7.1).

**Figura 7.1 - Persone di 3 anni e più che svolgono solo qualche attività fisica per regione - Anno 2000 (per 100 persone di 3 anni e più della stessa regione)**



Con riferimento alla dimensione professionale la quota maggiore di persone che svolgono solo qualche attività fisica si riscontra tra i ritirati dal lavoro (40,7%) e, in particolare, tra gli uomini (43,5%), seguono le casalinghe con il 35,7% (tavola 1.3 del floppy).

Rispetto al titolo di studio, invece, si riscontrano differenze significative se si considerano le diverse fasce d'età. Tra gli adulti la quota maggiore di persone che svolgono solo qualche attività fisica si riscontra tra coloro che possiedono i più bassi titoli di studio: il 31,4% dei 25-44enni in possesso di licenza elementare o nessun titolo rispetto al 25,7% dei laureati, tra i quali, però, è molto più alta la quota di coloro che praticano sport; mentre se si considerano gli anziani con 65 anni e oltre il titolo di studio torna a giocare un ruolo prioritario: la quota di praticanti qualche attività fisica è infatti del 42,1% tra i laureati e scende al 30,4% tra coloro che possiedono le licenze elementare o nessun titolo (tavola 1.4 del floppy).

Passando ad analizzare la frequenza della pratica, il 53,3% delle persone che svolge qualche attività fisica ha dichiarato di praticare una o più volte a settimana, il 24,7% una o più volte al mese, mentre il 22% pratica attività fisica più raramente.

Con riferimento all'età, i più assidui sono le persone più anziane: il 71,6% delle persone con più di 75 anni che svolgono attività fisica pratica una o più volte a settimana, seguono i 65-74enni con il 68,4%, i 60-64enni con il 62,4% e i bambini di 6-10 anni (62,5%).

Rispetto alla dimensione territoriale le quote maggiori di persone che svolgono attività fisica una o più volte a settimana si riscontrano al Nord-est (57,9%), seguono il Sud (53,7%), le Isole (52,2%), il Nord-ovest e il Centro (entrambi con il 51,3%) (prospetto 7.1).

Se si considera la dimensione professionale la quota più alta di persone che svolgono attività fisica una o più volte a settimana si riscontra tra i ritirati dal lavoro (68,9%), seguiti dalle casalinghe con il 55,7% (tavola 7.3 del floppy).

Con riferimento al titolo di studio, i più assidui sono coloro che possiedono i titoli più bassi: il 62,9% della popolazione di 6 anni e più in possesso della licenza elementare o nessun titolo pratica una o più volte a

settimana contro il 46,8% dei laureati; ciò si verifica per tutte le fasce d'età considerate ad eccezione della popolazione con 65 anni e più dove il 71,1% dei laureati pratica con questa frequenza contro il 68,1% di chi possiede la licenza elementare o nessun titolo (tavola 7.4 del floppy).

Analizzando, invece, coloro che solo raramente svolgono qualche attività fisica le quote maggiori si riscontrano tra la popolazione in età lavorativa. Oltre il 20% della popolazione tra i 18 e i 54 anni svolge, infatti, raramente qualche attività fisica, con quote che toccano il 29,3% circa tra i 25-44enni (prospetto 7.1).

In chiusura, risulta interessante sottolineare che, se si considerano anche gli sportivi che oltre a praticare sport svolgono anche qualche attività fisica, complessivamente la quota di persone che hanno dichiarato di praticare attività fisica sale al 51,6% (pari a 28 milioni e 750 mila persone).

## 7.2 Le attività fisiche più diffuse

Dall'indagine è emerso che nel 2000 oltre 11 milioni e 600 mila persone, pari al 66,7% della popolazione di 3 anni e più che ha dichiarato di svolgere solo qualche attività fisica, hanno effettuato passeggiate e che circa 5 milioni e 400 mila persone sono andate in bicicletta (30,9%). Oltre 1 milione e 470 mila persone (8,5%) che non praticano sport hanno indicato il nuoto come attività fisica svolta nel tempo libero.

Le passeggiate risultano più diffuse tra le donne (il 70,7% delle donne che svolgono qualche attività fisica ha indicato le passeggiate contro il 61,8% degli uomini), mentre la bicicletta è un'attività più diffusa tra gli uomini (33,9% contro il 28,5% delle donne). Rispetto al nuoto, invece, le differenze di genere si attenuano (8,7% fra gli uomini rispetto all'8,2% delle donne).

Se si considerano anche gli sportivi che, oltre a praticare un'attività sportiva, hanno dichiarato di svolgere qualche attività fisica, la quota di persone che hanno effettuato passeggiate sale a circa 17 milioni e 900 mila, quella di coloro che hanno dichiarato di andare in bicicletta a 10 milioni e 160 mila (senza considerare coloro che hanno indicato di praticare il ciclismo), mentre la quota complessiva di coloro che tra le attività fisiche praticate hanno indicato il nuoto sale a circa 3 milioni 800mila (oltre a quanti hanno indicato di praticarlo come sport sia in modo continuativo che saltuario).

Sono state indicate, inoltre, molte altre attività fisiche praticate nel tempo libero (footing, corsa, ecc).

## 7.3 Le attività all'aperto

Nel questionario è stato chiesto a tutta la popolazione di 3 anni e più di indicare se svolgeva nel tempo libero attività all'aperto quali gite, escursioni, pic-nic, passeggiate in città, nei boschi, in campagna, attività di raccolta funghi, frutti o fiori.

Il 13,7% della popolazione di 3 anni e più fa gite, escursioni pic-nic almeno una volta al mese. Questa attività è leggermente prevalente fra gli uomini (14,6% contro il 12,8% delle donne) e tra i bambini di 6-10 anni (20,3%).

Rispetto alla dimensione territoriale si riscontrano forti differenze nel Paese con valori che raggiungono il 19,4% al Nord-est, scendono al 15,3% al Nord-ovest e al 13,6% al Centro, mentre al Sud e nelle Isole il valore si attesta al di sotto del 10% (prospetto 7.2).

Con riferimento alla dimensione professionale, coloro che più si dedicano a questa attività nel tempo libero sono i direttivi-quadri-impiegati con il 21,5% (contro il 13,1% della popolazione di 15 anni e più) e i dirigenti-imprenditori-liberi professionisti (19,6%) (tavola 7.8 del floppy).

Il 42,5% della popolazione di 3 anni e più fa passeggiate in città almeno una volta al mese, quota che sale al 44% fra le donne e si attesta sul 40,9% fra gli uomini. Ad essere più interessati a questo tipo di attività sono i giovani e gli adulti fra gli 11 e i 34 anni (con quote che variano tra il 48,9% e il 59,2%) e in particolare le ragazze (52,5-66,4%). Le differenze più significative si riscontrano nella classe 18-19: il 66,4% delle ragazze di quest'età, infatti, ha dichiarato di fare passeggiate in città contro il 51,6% dei ragazzi (tavola 7.3).

Il 19,9% della popolazione di 3 anni e più ha dichiarato di passeggiare nei boschi e in campagna (per almeno 2 Km) almeno una volta al mese, quota che sale al 23,4% fra gli uomini e si attesta al 16,6% fra le donne. I più interessati a questo tipo di attività sono gli adulti fra i 35 e i 64 anni (con quote che superano il 23,5% e raggiungono il 27,1% fra la popolazione di 55-59 anni ) (prospetto 7.2).

La quota più alta di persone che passeggiano nei boschi o in campagna si riscontra al Nord-est (27%), laddove nelle Isole tale quota si attesta sul 14,4%. Differenze significative si riscontrano rispetto alla dimensione del comune: la quota persone che effettua passeggiate sale al 30,1% nei comuni con una popolazione fino a 2mila abitanti e si attesta sul 25,8% nei comuni che hanno da 2mila a 10mila abitanti, mentre nei comuni centro dell'area metropolitana si sfiora appena il 13% (tavola 7.5).

Coloro che più si dedicano a questa attività nel tempo libero sono i dirigenti-imprenditori-liberi professionisti con il 25,7% e i direttivi-quadri-impiegati con il 23,3%, contro il 20,1% della popolazione di 15 anni e più, se

però si analizza contemporaneamente il sesso e la posizione professionale la quota più alta si riscontra tra gli uomini che si trovano nella condizione di ritirarsi dal lavoro (28,3%) (tavola 7.8 del floppy).

Anche l'attività della raccolta di funghi, frutti o fiori è più diffusa tra gli uomini (9,3% contro il 6,3% delle donne). Gli adulti e gli anziani sono le persone che più si dedicano a questo tipo di attività. Se, in generale, il 7,7% della popolazione di 3 anni e più svolge questa attività, tale quota supera l'11% nella fascia d'età fra i 45 e i 64 anni e in particolare tocca il 12,1% nella classe 55-59 (prospetto 7.2).

Questa attività risulta leggermente prevalente al Nord-est (9,1%) e nelle Isole (8,7%) ed è particolarmente diffusa nei piccoli comuni (fino a 2mila abitanti), dove la quota sale al 16,8% e si attesta sul 10,7% nei comuni con 2mila-10mila abitanti (tavola 7.5).

Con riferimento alla dimensione professionale, coloro che più si dedicano a questa attività sono i ritirati dal lavoro e in particolare gli uomini, fra i quali il 12,7% si dedica nel tempo libero alla raccolta di funghi, frutti o fiori (tavola 7.8 del floppy).

**Prospetto 7.2 - Persone di 3 anni e più per tipo di attività svolta nel tempo libero, sesso, classe di età e ripartizione geografica - Anno 2000 (per 100 persone di 3 anni e più con le stesse caratteristiche)**

| SESSO, CLASSI DI ETÀ<br>E RIPARTIZIONI GEOGRAFICHE | Gite, escursioni pic-nic |                                     | Passeggiate in città |                                     | Passeggiate nei boschi, in campagna (almeno 2 km) |                                     | Raccolta funghi, frutti, fiori |                                     |
|--|--------------------------|-------------------------------------|----------------------|-------------------------------------|---|-------------------------------------|--------------------------------|-------------------------------------|
|  | Totale                   | Di cui almeno una volta al mese (a) | Totale               | Di cui almeno una volta al mese (a) | Totale  | Di cui almeno una volta al mese (a) | Totale                         | Di cui almeno una volta al mese (a) |
| <b>SESSO</b>                                       |                          |                                     |                      |                                     |   |                                     |                                |                                     |
| Maschi   | 57,2                     | 14,6                                | 67,9                 | 40,9                                | 52,3  | 23,4                                | 25,9                           | 9,3                                 |
| Femmine  | 55,0                     | 12,8                                | 69,5                 | 44,0                                | 43,9  | 16,6                                | 20,1                           | 6,3                                 |
| <b>Totale</b>                                      | <b>56,1</b>              | <b>13,7</b>                         | <b>68,7</b>          | <b>42,5</b>                         | <b>48,0</b>                                       | <b>19,9</b>                         | <b>22,8</b>                    | <b>7,7</b>                          |
| <b>CLASSI DI ETÀ</b>                               |                          |                                     |                      |                                     |   |                                     |                                |                                     |
| 3-5  | 62,0                     | 16,2                                | 64,4                 | 34,5                                | 44,8  | 16,8                                | 17,1                           | 5,7                                 |
| 6-10   | 74,0                     | 20,3                                | 71,2                 | 37,3                                | 54,4  | 20,2                                | 22,1                           | 7,4                                 |
| 11-14  | 73,7                     | 17,8                                | 74,8                 | 48,9                                | 53,2  | 17,5                                | 19,6                           | 5,0                                 |
| 15-17  | 67,2                     | 15,5                                | 79,3                 | 56,8                                | 44,7  | 15,5                                | 16,6                           | 4,3                                 |
| 18-19  | 68,5                     | 17,4                                | 81,6                 | 59,2                                | 47,6  | 14,2                                | 16,3                           | 3,4                                 |
| 20-24  | 65,6                     | 16,8                                | 79,0                 | 56,0                                | 45,1  | 13,8                                | 16,3                           | 3,4                                 |
| 25-34  | 65,6                     | 17,0                                | 78,9                 | 51,6                                | 51,2  | 18,7                                | 20,5                           | 5,5                                 |
| 35-44  | 67,2                     | 17,1                                | 74,2                 | 44,5                                | 56,1  | 23,5                                | 27,0                           | 8,9                                 |
| 45-54  | 57,8                     | 14,1                                | 69,2                 | 40,8                                | 53,6  | 24,3                                | 29,6                           | 11,2                                |
| 55-59  | 51,6                     | 12,3                                | 67,2                 | 40,8                                | 52,5  | 27,1                                | 31,2                           | 12,1                                |
| 60-64  | 44,8                     | 9,8                                 | 64,5                 | 38,4                                | 48,6  | 24,8                                | 26,8                           | 11,4                                |
| 65-74  | 32,9                     | 5,9                                 | 55,7                 | 34,4                                | 39,9  | 19,5                                | 23,2                           | 9,5                                 |
| 75 e più   | 15,5                     | 2,1                                 | 37,8                 | 19,5                                | 20,1  | 9,1                                 | 11,8                           | 4,0                                 |
| <b>Totale</b>                                      | <b>56,1</b>              | <b>13,7</b>                         | <b>68,7</b>          | <b>42,5</b>                         | <b>48,0</b>                                       | <b>19,9</b>                         | <b>22,8</b>                    | <b>7,7</b>                          |
| <b>RIPARTIZIONI GEOGRAFICHE</b>                    |                          |                                     |                      |                                     |   |                                     |                                |                                     |
| Italia nord-occidentale                            | 57,3                     | 15,3                                | 66,4                 | 41,3                                | 53,0  | 21,9                                | 23,3                           | 6,6                                 |
| Italia nord-orientale                              | 59,3                     | 19,4                                | 68,4                 | 43,3                                | 56,3  | 27,0                                | 23,5                           | 9,1                                 |
| Italia centrale                                    | 55,6                     | 13,6                                | 71,2                 | 43,8                                | 49,7  | 20,6                                | 24,3                           | 8,1                                 |
| Italia meridionale                                 | 56,9                     | 9,5                                 | 70,0                 | 42,8                                | 40,3  | 14,5                                | 20,6                           | 7,0                                 |
| Italia insulare                                    | 47,6                     | 9,9                                 | 68,0                 | 41,5                                | 37,3  | 14,4                                | 23,1                           | 8,7                                 |
| <b>Totale</b>                                      | <b>56,1</b>              | <b>13,7</b>                         | <b>68,7</b>          | <b>42,5</b>                         | <b>48,0</b>                                       | <b>19,9</b>                         | <b>22,8</b>                    | <b>7,7</b>                          |

(a) si considera la somma di chi si dedica a questa attività una o più volte a settimana e una o più volte al mese

**Tavola 7.1 - Persone di 3 anni e più che praticano solo qualche attività fisica per frequenza con cui la svolgono, classe di età e sesso - Anno 2000**

| CLASSI DI ETÀ           | Svolgono qualche attività fisica (a) | Frequenza con cui svolgono attività fisica (b) |                             |                   |
|-------------------------|--------------------------------------|--|-----------------------------|-------------------|
|                         |                                      | Si, una o più volte al settimana               | Si, una o più volte al mese | Si, più raramente |
| <b>MASCHI</b>           |                                      |  |                             |                   |
| 3 - 5                   | 30,6                                 | 62,3   | 24,3                        | 13,4              |
| 6 - 10                  | 18,1                                 | 65,1   | 22,3                        | 12,5              |
| 11 - 14                 | 15,4                                 | 67,5   | 18,3                        | 14,2              |
| 15 - 17                 | 11,5                                 | 56,7   | 22,2                        | 21,1              |
| 18 - 19                 | 13,9                                 | 46,2   | 33,2                        | 20,6              |
| 20 - 24                 | 16,4                                 | 46,5   | 24,4                        | 29,1              |
| 25 - 34                 | 20,4                                 | 39,5   | 31,0                        | 29,5              |
| 35 - 44                 | 30,1                                 | 37,2   | 30,0                        | 32,8              |
| 45 - 54                 | 33,5                                 | 45,3   | 29,0                        | 25,7              |
| 55 - 59                 | 38,7                                 | 56,5   | 25,5                        | 18,0              |
| 60 - 64                 | 40,9                                 | 61,6   | 23,0                        | 15,4              |
| 65 - 74                 | 46,3                                 | 70,9   | 17,2                        | 11,9              |
| 75 e più                | 34,3                                 | 75,5   | 13,3                        | 11,2              |
| <b>Totale</b>           | <b>28,8</b>                          | <b>53,6</b>                                    | <b>24,8</b>                 | <b>21,5</b>       |
| <b>FEMMINE</b>          |                                      |  |                             |                   |
| 3 - 5                   | 27,2                                 | 52,5   | 30,1                        | 17,4              |
| 6 - 10                  | 24,8                                 | 60,5   | 25,1                        | 14,5              |
| 11 - 14                 | 26,9                                 | 50,7   | 29,7                        | 19,7              |
| 15 - 17                 | 29,7                                 | 56,5   | 23,7                        | 19,8              |
| 18 - 19                 | 28,4                                 | 49,4   | 26,9                        | 23,7              |
| 20 - 24                 | 29,4                                 | 44,1   | 29,5                        | 26,4              |
| 25 - 34                 | 34,2                                 | 43,7   | 27,2                        | 29,1              |
| 35 - 44                 | 37,4                                 | 42,6   | 29,2                        | 28,2              |
| 45 - 54                 | 39,5                                 | 51,8   | 25,5                        | 22,7              |
| 55 - 59                 | 40,3                                 | 62,3   | 19,9                        | 17,8              |
| 60 - 64                 | 43,8                                 | 63,0   | 21,4                        | 15,6              |
| 65 - 74                 | 35,1                                 | 65,7   | 18,7                        | 15,6              |
| 75 e più                | 19,0                                 | 67,3   | 13,8                        | 18,8              |
| <b>Totale</b>           | <b>33,6</b>                          | <b>53,0</b>                                    | <b>24,7</b>                 | <b>22,3</b>       |
| <b>MASCHI E FEMMINE</b> |                                      |  |                             |                   |
| 3 - 5                   | 29,0                                 | 57,9   | 26,9                        | 15,2              |
| 6 - 10                  | 21,3                                 | 62,5   | 23,9                        | 13,6              |
| 11 - 14                 | 21,0                                 | 57,0   | 25,4                        | 17,6              |
| 15 - 17                 | 20,3                                 | 56,6   | 23,3                        | 20,1              |
| 18 - 19                 | 21,4                                 | 48,4   | 28,9                        | 22,8              |
| 20 - 24                 | 22,8                                 | 45,0   | 27,6                        | 27,4              |
| 25 - 34                 | 27,1                                 | 42,1   | 28,6                        | 29,3              |
| 35 - 44                 | 33,7                                 | 40,2   | 29,6                        | 30,2              |
| 45 - 54                 | 36,5                                 | 48,8   | 27,1                        | 24,0              |
| 55 - 59                 | 39,5                                 | 59,5   | 22,6                        | 17,9              |
| 60 - 64                 | 42,4                                 | 62,4   | 22,1                        | 15,5              |
| 65 - 74                 | 40,0                                 | 68,4   | 18,0                        | 13,7              |
| 75 e più                | 24,7                                 | 71,6   | 13,5                        | 14,9              |
| <b>Totale</b>           | <b>31,2</b>                          | <b>53,3</b>                                    | <b>24,7</b>                 | <b>22,0</b>       |

(a) per 100 persone di 3 anni e più della stessa età e dello stesso sesso

(b) per 100 persone di 3 anni e più della stessa età e dello stesso sesso che svolgono qualche attività fisica

**Tavola 7.2- Persone di 3 anni e più che praticano solo qualche attività fisica per frequenza con cui la svolgono, regione, ripartizione geografica e tipo di comune - Anno 2000**

| TERRITORIO                            | Svolgono qualche attività fisica<br>(a) | Frequenza con cui svolgono attività fisica (b) |                             |                   |
|---------------------------------------|---|--|-----------------------------|-------------------|
|                                       |   | Sì, una o più volte al settimana               | Sì, una o più volte al mese | Sì, più raramente |
| <b>REGIONI</b>                        |   |  |                             |                   |
| Piemonte                              | 33,4                                    | 55,8   | 23,0                        | 21,1              |
| Valle d'Aosta                         | 29,1                                    | 39,9   | 30,6                        | 29,5              |
| Lombardia                             | 34,8                                    | 49,6   | 25,7                        | 24,7              |
| Trentino-Alto Adige                   | 34,9                                    | 61,3   | 26,0                        | 12,7              |
| - Bolzano - Bozen                     | 31,4                                    | 65,8   | 23,1                        | 11,2              |
| - Trento                              | 38,3                                    | 57,7   | 28,3                        | 14,0              |
| Veneto                                | 36,6                                    | 54,6   | 26,6                        | 18,9              |
| Friuli-Venezia Giulia                 | 39,2                                    | 60,8   | 24,1                        | 15,2              |
| Liguria                               | 35,1                                    | 49,9   | 32,1                        | 18,0              |
| Emilia-Romagna                        | 37,1                                    | 59,8   | 25,7                        | 14,4              |
| Toscana                               | 37,8                                    | 51,9   | 26,7                        | 21,4              |
| Umbria                                | 34,0                                    | 49,1   | 28,4                        | 22,4              |
| Marche                                | 30,7                                    | 56,8   | 23,8                        | 19,4              |
| Lazio                                 | 27,8                                    | 49,6   | 22,4                        | 28,0              |
| Abruzzo                               | 25,6                                    | 46,5   | 27,9                        | 25,6              |
| Molise                                | 26,4                                    | 55,3   | 25,8                        | 18,9              |
| Campania                              | 27,5                                    | 58,2   | 21,4                        | 20,4              |
| Puglia                                | 28,2                                    | 50,3   | 20,8                        | 29,0              |
| Basilicata                            | 29,0                                    | 56,9   | 23,4                        | 19,8              |
| Calabria                              | 23,1                                    | 50,2   | 23,7                        | 26,1              |
| Sicilia                               | 20,3                                    | 50,3   | 24,5                        | 25,2              |
| Sardegna                              | 32,0                                    | 55,8   | 25,0                        | 19,1              |
| <b>Italia</b>                         | <b>31,2</b>                             | <b>53,3</b>                                    | <b>24,7</b>                 | <b>22,0</b>       |
| <b>RIPARTIZIONI GEOGRAFICHE</b>       |   |  |                             |                   |
| Italia nord-occidentale               | 34,4                                    | 51,3   | 25,7                        | 23,0              |
| Italia nord-orientale                 | 36,9                                    | 57,9   | 25,9                        | 16,2              |
| Italia centrale                       | 31,8                                    | 51,3   | 24,7                        | 24,0              |
| Italia meridionale                    | 26,9                                    | 53,7   | 22,2                        | 24,1              |
| Italia insulare                       | 23,1                                    | 52,2   | 24,7                        | 23,1              |
| <b>Italia</b>                         | <b>31,2</b>                             | <b>53,3</b>                                    | <b>24,7</b>                 | <b>22,0</b>       |
| <b>TIPI DI COMUNE</b>                 |   |  |                             |                   |
| Comune centro dell'area metropolitana | 29,6                                    | 55,6   | 22,9                        | 21,4              |
| Periferia dell'area metropolitana     | 33,8                                    | 50,2   | 23,9                        | 25,9              |
| Fino a 2.000 abitanti                 | 32,0                                    | 49,3   | 26,0                        | 24,6              |
| Da 2.001 a 10.000 abitanti            | 31,6                                    | 51,7   | 27,1                        | 21,2              |
| Da 10.001 a 50.000 abitanti           | 29,5                                    | 53,0   | 25,4                        | 21,6              |
| 50.001 abitanti e più                 | 32,6                                    | 57,8   | 22,1                        | 20,1              |
| <b>Italia</b>                         | <b>31,2</b>                             | <b>53,3</b>                                    | <b>24,7</b>                 | <b>22,0</b>       |

(a) per 100 persone di 3 anni e più della stessa zona

(b) per 100 persone di 3 anni e più della stessa zona che svolgono qualche attività fisica

**Tavola 7.3- Persone di 3 anni e più per classe di età, attività svolta nel tempo libero e sesso - Anno 2000 (per 100 persone di 3 anni e più della stessa età e dello stesso sesso)**

| ATTIVITÀ NEL TEMPO LIBERO                                | CLASSI DI ETÀ |              |              |              |              |              |              |              |              |              |              |              |              | Totale       |
|--|---------------|--------------|--------------|--------------|--------------|--------------|--------------|--------------|--------------|--------------|--------------|--------------|--------------|--------------|
|  | 3-5           | 6-10         | 11-14        | 15-17        | 18-19        | 20-24        | 25-34        | 35-44        | 45-54        | 55-59        | 60-64        | 65-74        | 75 e più     |              |
| <b>MASCHI</b>  |               |              |              |              |              |              |              |              |              |              |              |              |              |              |
| <b>GITE, ESCURSIONI, PIC-NIC</b>                         |               |              |              |              |              |              |              |              |              |              |              |              |              |              |
| Una o più volte la settimana                             | 2,8           | 1,7          | 1,6          | 2,2          | 2,4          | 1,8          | 2,8          | 2,7          | 2,2          | 3,5          | 2,4          | 1,3          | 0,8          | 2,2          |
| Una o più volte al mese                                  | 12,1          | 19,4         | 18,0         | 14,5         | 15,6         | 14,4         | 14,0         | 14,7         | 12,6         | 10,6         | 8,7          | 6,2          | 1,6          | 12,4         |
| Più raramente  | 45,2          | 52,3         | 54,1         | 47,8         | 46,6         | 46,6         | 47,3         | 48,9         | 44,2         | 38,4         | 35,4         | 28,2         | 16,2         | 42,6         |
| Mai  | 33,5          | 23,9         | 23,5         | 33,5         | 32,8         | 35,0         | 33,8         | 32,3         | 38,7         | 45,5         | 51,6         | 62,6         | 79,0         | 40,5         |
| Non indicato   | 6,4           | 2,7          | 2,7          | 1,9          | 2,7          | 2,1          | 2,1          | 1,5          | 2,3          | 1,9          | 1,9          | 1,7          | 2,4          | 2,2          |
| <b>Totale</b>  | <b>100,0</b>  | <b>100,0</b> | <b>100,0</b> | <b>100,0</b> | <b>100,0</b> | <b>100,0</b> | <b>100,0</b> | <b>100,0</b> | <b>100,0</b> | <b>100,0</b> | <b>100,0</b> | <b>100,0</b> | <b>100,0</b> | <b>100,0</b> |
| <b>PASSEGGIATE IN CITTA'</b>                             |               |              |              |              |              |              |              |              |              |              |              |              |              |              |
| Una o più volte la settimana                             | 11,7          | 15,1         | 20,5         | 26,5         | 28,0         | 23,6         | 20,5         | 17,3         | 16,7         | 20,9         | 20,7         | 24,0         | 18,4         | 19,7         |
| Una o più volte al mese                                  | 22,2          | 21,4         | 24,9         | 24,9         | 23,6         | 25,8         | 26,8         | 23,4         | 20,3         | 17,7         | 16,5         | 15,2         | 8,1          | 21,2         |
| Più raramente  | 29,1          | 33,5         | 26,8         | 22,7         | 26,4         | 24,6         | 28,8         | 30,4         | 29,1         | 25,9         | 25,0         | 20,6         | 19,2         | 27,0         |
| Mai  | 30,6          | 26,6         | 24,8         | 24,0         | 20,0         | 23,9         | 21,6         | 27,4         | 31,7         | 34,3         | 36,2         | 38,6         | 52,3         | 30,0         |
| Non indicato   | 6,4           | 3,4          | 2,9          | 2,0          | 2,0          | 2,1          | 2,2          | 1,5          | 2,2          | 1,3          | 1,5          | 1,6          | 1,9          | 2,1          |
| <b>Totale</b>  | <b>100,0</b>  | <b>100,0</b> | <b>100,0</b> | <b>100,0</b> | <b>100,0</b> | <b>100,0</b> | <b>100,0</b> | <b>100,0</b> | <b>100,0</b> | <b>100,0</b> | <b>100,0</b> | <b>100,0</b> | <b>100,0</b> | <b>100,0</b> |
| <b>PASSEGGIATE NEI BOSCHI, IN CAMPAGNA (ALMENO 2 KM)</b> |               |              |              |              |              |              |              |              |              |              |              |              |              |              |
| Una o più volte la settimana                             | 4,7           | 5,5          | 4,9          | 5,9          | 4,7          | 3,6          | 5,4          | 8,5          | 9,9          | 15,3         | 15,6         | 14,3         | 8,9          | 8,7          |
| Una o più volte al mese                                  | 11,8          | 15,1         | 15,2         | 10,6         | 12,7         | 10,2         | 13,8         | 17,6         | 18,4         | 17,2         | 17,0         | 13,3         | 7,2          | 14,7         |
| Più raramente  | 28,4          | 34,9         | 34,9         | 27,4         | 30,2         | 31,0         | 32,1         | 32,1         | 30,6         | 25,2         | 24,4         | 22,9         | 14,5         | 28,9         |
| Mai  | 48,4          | 41,2         | 41,9         | 54,4         | 49,8         | 53,0         | 46,6         | 40,6         | 39,1         | 41,0         | 41,5         | 48,4         | 67,1         | 45,6         |
| Non indicato   | 6,7           | 3,3          | 3,0          | 1,7          | 2,7          | 2,3          | 2,1          | 1,3          | 2,0          | 1,2          | 1,5          | 1,1          | 2,3          | 2,0          |
| <b>Totale</b>  | <b>100,0</b>  | <b>100,0</b> | <b>100,0</b> | <b>100,0</b> | <b>100,0</b> | <b>100,0</b> | <b>100,0</b> | <b>100,0</b> | <b>100,0</b> | <b>100,0</b> | <b>100,0</b> | <b>100,0</b> | <b>100,0</b> | <b>100,0</b> |
| <b>RACCOGLIE FUNGHI, FRUTTI, FIORI</b>                   |               |              |              |              |              |              |              |              |              |              |              |              |              |              |
| Una o più volte la settimana                             | 1,4           | 2,5          | 1,4          | 1,6          | 0,9          | 1,3          | 1,7          | 3,2          | 3,6          | 6,0          | 5,6          | 5,7          | 2,4          | 3,1          |
| Una o più volte al mese                                  | 3,8           | 5,0          | 4,3          | 3,1          | 3,9          | 2,6          | 4,3          | 7,1          | 10,0         | 8,4          | 8,9          | 7,5          | 3,3          | 6,2          |
| Più raramente  | 11,0          | 14,0         | 14,8         | 12,7         | 12,5         | 12,9         | 14,9         | 19,1         | 20,6         | 22,5         | 17,5         | 17,2         | 10,8         | 16,6         |
| Mai  | 76,9          | 75,0         | 76,3         | 80,4         | 79,7         | 80,6         | 76,7         | 69,1         | 63,5         | 61,4         | 66,3         | 68,1         | 81,1         | 71,8         |
| Non indicato   | 6,9           | 3,5          | 3,1          | 2,2          | 2,9          | 2,6          | 2,4          | 1,4          | 2,2          | 1,7          | 1,8          | 1,5          | 2,3          | 2,3          |
| <b>Totale</b>  | <b>100,0</b>  | <b>100,0</b> | <b>100,0</b> | <b>100,0</b> | <b>100,0</b> | <b>100,0</b> | <b>100,0</b> | <b>100,0</b> | <b>100,0</b> | <b>100,0</b> | <b>100,0</b> | <b>100,0</b> | <b>100,0</b> | <b>100,0</b> |
| <b>FEMMINE</b>   |               |              |              |              |              |              |              |              |              |              |              |              |              |              |
| <b>GITE, ESCURSIONI, PIC-NIC</b>                         |               |              |              |              |              |              |              |              |              |              |              |              |              |              |
| Una o più volte la settimana                             | 2,6           | 2,5          | 2,0          | 1,0          | 2,6          | 2,3          | 2,6          | 2,3          | 2,0          | 2,5          | 1,9          | 0,7          | 0,5          | 1,9          |
| Una o più volte al mese                                  | 14,9          | 16,8         | 13,9         | 13,3         | 14,3         | 15,1         | 14,6         | 14,5         | 11,4         | 8,0          | 6,8          | 4,1          | 1,5          | 10,9         |
| Più raramente  | 46,5          | 55,3         | 57,7         | 55,8         | 55,3         | 51,2         | 49,9         | 51,4         | 43,1         | 40,2         | 34,7         | 26,1         | 11,7         | 42,2         |
| Mai  | 31,3          | 23,4         | 24,8         | 28,6         | 26,1         | 29,7         | 31,2         | 30,2         | 41,4         | 47,9         | 54,9         | 67,0         | 84,0         | 43,0         |
| Non indicato   | 4,8           | 2,0          | 1,5          | 1,4          | 1,7          | 1,8          | 1,7          | 1,6          | 2,0          | 1,4          | 1,7          | 2,0          | 2,3          | 1,9          |
| <b>Totale</b>  | <b>100,0</b>  | <b>100,0</b> | <b>100,0</b> | <b>100,0</b> | <b>100,0</b> | <b>100,0</b> | <b>100,0</b> | <b>100,0</b> | <b>100,0</b> | <b>100,0</b> | <b>100,0</b> | <b>100,0</b> | <b>100,0</b> | <b>100,0</b> |
| <b>PASSEGGIATE IN CITTA'</b>                             |               |              |              |              |              |              |              |              |              |              |              |              |              |              |
| Una o più volte la settimana                             | 14,8          | 15,2         | 25,4         | 34,7         | 34,0         | 30,1         | 25,5         | 18,9         | 20,5         | 21,0         | 21,4         | 16,4         | 9,4          | 20,7         |
| Una o più volte al mese                                  | 20,5          | 23,2         | 27,1         | 27,9         | 32,4         | 32,9         | 30,4         | 29,4         | 24,0         | 22,2         | 18,0         | 14,1         | 5,8          | 23,3         |
| Più raramente  | 30,9          | 34,5         | 25,0         | 22,3         | 18,7         | 21,3         | 25,6         | 29,0         | 27,8         | 26,9         | 27,1         | 21,9         | 17,8         | 25,5         |
| Mai  | 28,9          | 24,6         | 21,1         | 13,8         | 13,2         | 13,9         | 17,0         | 21,1         | 25,9         | 28,7         | 31,9         | 46,0         | 64,8         | 28,8         |
| Non indicato   | 5,0           | 2,6          | 1,3          | 1,3          | 1,8          | 1,8          | 1,4          | 1,5          | 1,8          | 1,2          | 1,5          | 1,6          | 2,2          | 1,8          |
| <b>Totale</b>  | <b>100,0</b>  | <b>100,0</b> | <b>100,0</b> | <b>100,0</b> | <b>100,0</b> | <b>100,0</b> | <b>100,0</b> | <b>100,0</b> | <b>100,0</b> | <b>100,0</b> | <b>100,0</b> | <b>100,0</b> | <b>100,0</b> | <b>100,0</b> |
| <b>PASSEGGIATE NEI BOSCHI, IN CAMPAGNA (ALMENO 2 KM)</b> |               |              |              |              |              |              |              |              |              |              |              |              |              |              |
| Una o più volte la settimana                             | 3,7           | 4,6          | 3,3          | 2,8          | 2,3          | 3,6          | 5,2          | 5,6          | 6,2          | 10,0         | 7,3          | 5,9          | 2,1          | 5,2          |
| Una o più volte al mese                                  | 13,4          | 15,3         | 11,5         | 11,7         | 9,0          | 10,3         | 12,9         | 15,4         | 14,2         | 11,6         | 10,2         | 7,2          | 2,8          | 11,4         |
| Più raramente  | 27,7          | 33,5         | 36,6         | 31,0         | 36,5         | 31,7         | 32,9         | 33,1         | 28,1         | 25,6         | 23,3         | 18,4         | 9,0          | 27,3         |
| Mai  | 49,8          | 44,3         | 46,9         | 53,3         | 50,8         | 52,2         | 47,2         | 44,2         | 49,6         | 51,5         | 57,5         | 66,7         | 83,9         | 54,1         |
| Non indicato   | 5,4           | 2,3          | 1,7          | 1,2          | 1,4          | 2,2          | 1,8          | 1,7          | 1,9          | 1,2          | 1,6          | 1,9          | 2,2          | 1,9          |
| <b>Totale</b>  | <b>100,0</b>  | <b>100,0</b> | <b>100,0</b> | <b>100,0</b> | <b>100,0</b> | <b>100,0</b> | <b>100,0</b> | <b>100,0</b> | <b>100,0</b> | <b>100,0</b> | <b>100,0</b> | <b>100,0</b> | <b>100,0</b> | <b>100,0</b> |
| <b>RACCOGLIE FUNGHI, FRUTTI, FIORI</b>                   |               |              |              |              |              |              |              |              |              |              |              |              |              |              |
| Una o più volte la settimana                             | 3,1           | 2,4          | 1,1          | 1,1          | 0,6          | 0,5          | 1,5          | 1,7          | 2,3          | 4,2          | 2,5          | 2,5          | 1,8          | 2,0          |
| Una o più volte al mese                                  | 3,2           | 4,7          | 3,1          | 2,6          | 1,6          | 2,4          | 3,4          | 5,6          | 6,5          | 5,7          | 6,0          | 4,2          | 1,2          | 4,3          |
| Più raramente  | 11,8          | 15,6         | 14,4         | 11,9         | 13,3         | 13,0         | 15,0         | 17,1         | 16,4         | 15,7         | 13,4         | 11,0         | 6,0          | 13,8         |
| Mai  | 76,4          | 74,8         | 79,6         | 82,9         | 82,8         | 81,6         | 78,1         | 73,8         | 72,6         | 72,7         | 76,4         | 80,4         | 88,8         | 77,8         |
| Non indicato   | 5,6           | 2,6          | 1,8          | 1,5          | 1,8          | 2,5          | 1,9          | 1,9          | 2,2          | 1,7          | 1,7          | 2,0          | 2,3          | 2,1          |
| <b>Totale</b>  | <b>100,0</b>  | <b>100,0</b> | <b>100,0</b> | <b>100,0</b> | <b>100,0</b> | <b>100,0</b> | <b>100,0</b> | <b>100,0</b> | <b>100,0</b> | <b>100,0</b> | <b>100,0</b> | <b>100,0</b> | <b>100,0</b> | <b>100,0</b> |

**Tavola 7.3 segue - Persone di 3 anni e più per classe di età, attività svolta nel tempo libero e sesso - Anno 2000**  
*(per 100 persone di 3 anni e più della stessa età e dello stesso sesso)*

| ATTIVITÀ NEL TEMPO LIBERO                                | CLASSI DI ETÀ |              |              |              |              |              |              |              |              |              |              |              |              | Totale       |
|--|---------------|--------------|--------------|--------------|--------------|--------------|--------------|--------------|--------------|--------------|--------------|--------------|--------------|--------------|
|  | 3-5           | 6-10         | 11-14        | 15-17        | 18-19        | 20-24        | 25-34        | 35-44        | 45-54        | 55-59        | 60-64        | 65-74        | 75 e più     |              |
| MASCHI E FEMMINE   |               |              |              |              |              |              |              |              |              |              |              |              |              |              |
| <b>GITE, ESCURSIONI, PIC-NIC</b>                         |               |              |              |              |              |              |              |              |              |              |              |              |              |              |
| Una o più volte la settimana                             | 2,7           | 2,1          | 1,8          | 1,6          | 2,5          | 2,0          | 2,7          | 2,5          | 2,1          | 3,0          | 2,1          | 0,9          | 0,6          | 2,1          |
| Una o più volte al mese                                  | 13,5          | 18,2         | 16,0         | 13,9         | 14,9         | 14,8         | 14,3         | 14,6         | 12,0         | 9,3          | 7,7          | 5,0          | 1,5          | 11,6         |
| Più raramente  | 45,8          | 53,7         | 55,9         | 51,7         | 51,1         | 48,8         | 48,6         | 50,1         | 43,7         | 39,3         | 35,0         | 27,0         | 13,4         | 42,4         |
| Mai  | 32,5          | 23,7         | 24,1         | 31,1         | 29,3         | 32,4         | 32,5         | 31,2         | 40,1         | 46,7         | 53,3         | 65,1         | 82,2         | 41,8         |
| Non indicato   | 5,6           | 2,4          | 2,1          | 1,7          | 2,2          | 2,0          | 1,9          | 1,5          | 2,1          | 1,6          | 1,8          | 1,9          | 2,3          | 2,0          |
| <b>Totale</b>  | <b>100,0</b>  | <b>100,0</b> | <b>100,0</b> | <b>100,0</b> | <b>100,0</b> | <b>100,0</b> | <b>100,0</b> | <b>100,0</b> | <b>100,0</b> | <b>100,0</b> | <b>100,0</b> | <b>100,0</b> | <b>100,0</b> | <b>100,0</b> |
| <b>PASSEGGIATE IN CITTÀ</b>                              |               |              |              |              |              |              |              |              |              |              |              |              |              |              |
| Una o più volte la settimana                             | 13,2          | 15,1         | 22,9         | 30,5         | 31,1         | 26,8         | 23,0         | 18,1         | 18,6         | 20,9         | 21,1         | 19,8         | 12,8         | 20,2         |
| Una o più volte al mese                                  | 21,3          | 22,2         | 26,0         | 26,3         | 28,1         | 29,2         | 28,6         | 26,4         | 22,2         | 19,9         | 17,3         | 14,6         | 6,7          | 22,3         |
| Più raramente  | 29,9          | 33,9         | 25,9         | 22,5         | 22,4         | 23,0         | 27,3         | 29,7         | 28,4         | 26,4         | 26,1         | 21,3         | 18,3         | 26,2         |
| Mai  | 29,8          | 25,7         | 23,0         | 19,1         | 16,5         | 19,0         | 19,4         | 24,2         | 28,8         | 31,5         | 34,0         | 42,7         | 60,2         | 29,4         |
| Non indicato   | 5,7           | 3,0          | 2,1          | 1,7          | 1,9          | 2,0          | 1,8          | 1,5          | 2,0          | 1,3          | 1,5          | 1,6          | 2,1          | 1,9          |
| <b>Totale</b>  | <b>100,0</b>  | <b>100,0</b> | <b>100,0</b> | <b>100,0</b> | <b>100,0</b> | <b>100,0</b> | <b>100,0</b> | <b>100,0</b> | <b>100,0</b> | <b>100,0</b> | <b>100,0</b> | <b>100,0</b> | <b>100,0</b> | <b>100,0</b> |
| <b>PASSEGGIATE NEI BOSCHI, IN CAMPAGNA (ALMENO 2 KM)</b> |               |              |              |              |              |              |              |              |              |              |              |              |              |              |
| Una o più volte la settimana                             | 4,2           | 5,0          | 4,1          | 4,4          | 3,4          | 3,6          | 5,3          | 7,0          | 8,1          | 12,7         | 11,3         | 9,6          | 4,7          | 6,9          |
| Una o più volte al mese                                  | 12,6          | 15,2         | 13,4         | 11,1         | 10,8         | 10,2         | 13,4         | 16,5         | 16,2         | 14,4         | 13,5         | 9,9          | 4,4          | 13,0         |
| Più raramente  | 28,0          | 34,2         | 35,7         | 29,2         | 33,4         | 31,3         | 32,5         | 32,6         | 29,3         | 25,4         | 23,8         | 20,4         | 11,0         | 28,1         |
| Mai  | 49,1          | 42,7         | 44,3         | 53,9         | 50,3         | 52,6         | 46,9         | 42,4         | 44,4         | 46,3         | 49,8         | 58,6         | 77,6         | 50,0         |
| Non indicato   | 6,1           | 2,8          | 2,4          | 1,5          | 2,0          | 2,2          | 2,0          | 1,5          | 1,9          | 1,2          | 1,6          | 1,5          | 2,3          | 2,0          |
| <b>Totale</b>  | <b>100,0</b>  | <b>100,0</b> | <b>100,0</b> | <b>100,0</b> | <b>100,0</b> | <b>100,0</b> | <b>100,0</b> | <b>100,0</b> | <b>100,0</b> | <b>100,0</b> | <b>100,0</b> | <b>100,0</b> | <b>100,0</b> | <b>100,0</b> |
| <b>RACCOGLIE FUNGHI, FRUTTI, FIORI</b>                   |               |              |              |              |              |              |              |              |              |              |              |              |              |              |
| Una o più volte la settimana                             | 2,2           | 2,5          | 1,2          | 1,4          | 0,7          | 0,9          | 1,6          | 2,5          | 2,9          | 5,1          | 4,0          | 3,9          | 2,0          | 2,5          |
| Una o più volte al mese                                  | 3,5           | 4,9          | 3,8          | 2,9          | 2,7          | 2,5          | 3,9          | 6,4          | 8,3          | 7,0          | 7,4          | 5,6          | 2,0          | 5,2          |
| Più raramente  | 11,4          | 14,7         | 14,6         | 12,3         | 12,9         | 12,9         | 15,0         | 18,1         | 18,4         | 19,1         | 15,4         | 13,7         | 7,8          | 15,1         |
| Mai  | 76,6          | 74,9         | 77,9         | 81,6         | 81,3         | 81,1         | 77,4         | 71,4         | 68,1         | 67,1         | 71,5         | 75,0         | 85,9         | 74,9         |
| Non indicato   | 6,2           | 3,0          | 2,5          | 1,9          | 2,3          | 2,5          | 2,2          | 1,7          | 2,2          | 1,7          | 1,8          | 1,8          | 2,3          | 2,2          |
| <b>Totale</b>  | <b>100,0</b>  | <b>100,0</b> | <b>100,0</b> | <b>100,0</b> | <b>100,0</b> | <b>100,0</b> | <b>100,0</b> | <b>100,0</b> | <b>100,0</b> | <b>100,0</b> | <b>100,0</b> | <b>100,0</b> | <b>100,0</b> | <b>100,0</b> |



**Tavola 7.4 - Persone di 3 anni e più per regione e attività svolta nel tempo libero - Anno 2000** (per 100 persone di 3 anni e più della stessa regione)

| ATTIVITÀ NEL TEMPO LIBERO                                | REGIONI      |               |              |                       |                 |              |              |                         |              |                  |              |              |
|--|--------------|---------------|--------------|-----------------------|-----------------|--------------|--------------|-------------------------|--------------|------------------|--------------|--------------|
|  | Piemonte     | Valle d'Aosta | Lombardia    | Trentino - Alto Adige | Bolzano - Bozen | Trento       | Veneto       | Friuli - Venezia Giulia | Liguria      | Emilia - Romagna | Toscana      | Umbria       |
| <b>GITE, ESCURSIONI, PIC-NIC</b>                         |              |               |              |                       |                 |              |              |                         |              |                  |              |              |
| Una o più volte la settimana                             | 7,0          | 5,6           | 1,8          | 17,3                  | 28,2            | 6,7          | 3,4          | 3,7                     | 1,5          | 1,5              | 2,1          | 1,6          |
| Una o più volte al mese                                  | 15,7         | 17,1          | 12,3         | 26,9                  | 30,2            | 23,8         | 16,5         | 16,5                    | 11,7         | 11,5             | 12,6         | 8,0          |
| Più raramente  | 45,0         | 45,2          | 40,9         | 32,0                  | 24,3            | 39,6         | 42,5         | 39,5                    | 40,3         | 39,0             | 40,3         | 30,0         |
| Mai  | 34,6         | 29,9          | 43,2         | 23,0                  | 16,0            | 29,8         | 36,6         | 39,3                    | 45,2         | 46,6             | 43,0         | 59,8         |
| Non indicato   | 1,7          | 2,2           | 1,8          | 0,7                   | 1,4             | 0,1          | 1,0          | 1,0                     | 1,4          | 1,4              | 1,9          | 0,6          |
| <b>Totale</b>  | <b>100,0</b> | <b>100,0</b>  | <b>100,0</b> | <b>100,0</b>          | <b>100,0</b>    | <b>100,0</b> | <b>100,0</b> | <b>100,0</b>            | <b>100,0</b> | <b>100,0</b>     | <b>100,0</b> | <b>100,0</b> |
| <b>PASSEGGIATE IN CITTÀ</b>                              |              |               |              |                       |                 |              |              |                         |              |                  |              |              |
| Una o più volte la settimana                             | 22,3         | 16,6          | 19,2         | 23,7                  | 23,3            | 24,1         | 21,7         | 22,1                    | 20,5         | 20,3             | 20,5         | 18,0         |
| Una o più volte al mese                                  | 22,2         | 17,4          | 20,5         | 22,4                  | 23,8            | 20,9         | 21,5         | 21,6                    | 22,0         | 22,2             | 22,3         | 18,2         |
| Più raramente  | 24,4         | 30,7          | 25,1         | 28,5                  | 29,2            | 27,7         | 25,7         | 21,9                    | 26,5         | 24,6             | 28,0         | 26,9         |
| Mai  | 29,7         | 33,1          | 33,4         | 24,8                  | 22,5            | 27,1         | 30,0         | 33,3                    | 29,6         | 32,2             | 27,4         | 36,0         |
| Non indicato   | 1,4          | 2,2           | 1,8          | 0,6                   | 1,2             | 0,1          | 1,1          | 1,1                     | 1,3          | 0,8              | 1,9          | 0,8          |
| <b>Totale</b>  | <b>100,0</b> | <b>100,0</b>  | <b>100,0</b> | <b>100,0</b>          | <b>100,0</b>    | <b>100,0</b> | <b>100,0</b> | <b>100,0</b>            | <b>100,0</b> | <b>100,0</b>     | <b>100,0</b> | <b>100,0</b> |
| <b>PASSEGGIATE NEI BOSCHI, IN CAMPAGNA (ALMENO 2 KM)</b> |              |               |              |                       |                 |              |              |                         |              |                  |              |              |
| Una o più volte la settimana                             | 7,5          | 9,7           | 6,8          | 20,6                  | 24,1            | 17,3         | 8,9          | 10,4                    | 6,0          | 7,3              | 9,9          | 8,6          |
| Una o più volte al mese                                  | 17,4         | 21,2          | 13,7         | 30,0                  | 30,5            | 29,5         | 17,7         | 17,3                    | 15,2         | 14,5             | 16,2         | 15,0         |
| Più raramente  | 31,6         | 37,4          | 29,9         | 25,0                  | 23,1            | 26,8         | 30,7         | 29,0                    | 35,8         | 28,7             | 29,9         | 25,6         |
| Mai  | 42,3         | 30,3          | 48,0         | 23,7                  | 21,1            | 26,2         | 41,7         | 42,3                    | 41,8         | 48,5             | 42,2         | 50,2         |
| Non indicato   | 1,2          | 1,4           | 1,5          | 0,7                   | 1,3             | 0,1          | 1,0          | 1,2                     | 1,2          | 1,0              | 1,7          | 0,6          |
| <b>Totale</b>  | <b>100,0</b> | <b>100,0</b>  | <b>100,0</b> | <b>100,0</b>          | <b>100,0</b>    | <b>100,0</b> | <b>100,0</b> | <b>100,0</b>            | <b>100,0</b> | <b>100,0</b>     | <b>100,0</b> | <b>100,0</b> |
| <b>RACCOGLIE FUNGHI, FRUTTI, FIORI</b>                   |              |               |              |                       |                 |              |              |                         |              |                  |              |              |
| Una o più volte la settimana                             | 2,8          | 3,3           | 1,7          | 6,6                   | 6,1             | 7,1          | 2,7          | 2,3                     | 3,2          | 2,2              | 3,2          | 4,5          |
| Una o più volte al mese                                  | 5,2          | 9,4           | 3,8          | 13,1                  | 12,9            | 13,2         | 5,3          | 4,6                     | 6,5          | 6,3              | 7,3          | 9,5          |
| Più raramente  | 19,7         | 29,0          | 14,4         | 23,5                  | 24,2            | 22,9         | 14,5         | 10,1                    | 20,8         | 13,4             | 20,6         | 16,7         |
| Mai  | 70,7         | 56,2          | 78,2         | 56,1                  | 55,4            | 56,7         | 76,3         | 81,6                    | 68,3         | 76,6             | 66,9         | 68,3         |
| Non indicato   | 1,7          | 2,2           | 1,9          | 0,7                   | 1,3             | 0,1          | 1,1          | 1,3                     | 1,3          | 1,5              | 2,0          | 0,9          |
| <b>Totale</b>  | <b>100,0</b> | <b>100,0</b>  | <b>100,0</b> | <b>100,0</b>          | <b>100,0</b>    | <b>100,0</b> | <b>100,0</b> | <b>100,0</b>            | <b>100,0</b> | <b>100,0</b>     | <b>100,0</b> | <b>100,0</b> |
| <b>ATTIVITÀ NEL TEMPO LIBERO</b>                         |              |               |              |                       |                 |              |              |                         |              |                  |              |              |
|  | REGIONI      |               |              |                       |                 |              |              |                         |              |                  | Italia       |              |
|  | Marche       | Lazio         | Abruzzo      | Molise                | Campania        | Puglia       | Basilicata   | Calabria                | Sicilia      | Sardegna         |              |              |
| <b>GITE, ESCURSIONI, PIC-NIC</b>                         |              |               |              |                       |                 |              |              |                         |              |                  |              |              |
| Una o più volte la settimana                             | 1,7          | 1,9           | 1,0          | 0,5                   | 1,0             | 1,2          | 1,9          | 0,7                     | 1,2          | 2,4              | 2,1          |              |
| Una o più volte al mese                                  | 11,5         | 11,6          | 9,3          | 9,7                   | 8,7             | 7,9          | 12,4         | 7,4                     | 7,5          | 11,3             | 11,6         |              |
| Più raramente  | 45,3         | 44,1          | 46,0         | 47,8                  | 51,2            | 44,3         | 43,3         | 45,0                    | 36,2         | 42,4             | 42,4         |              |
| Mai  | 39,1         | 39,3          | 41,3         | 40,1                  | 36,0            | 44,8         | 40,5         | 44,9                    | 52,6         | 41,0             | 41,8         |              |
| Non indicato   | 2,4          | 3,0           | 2,5          | 1,9                   | 3,2             | 1,8          | 1,9          | 1,9                     | 2,5          | 2,9              | 2,0          |              |
| <b>Totale</b>  | <b>100,0</b> | <b>100,0</b>  | <b>100,0</b> | <b>100,0</b>          | <b>100,0</b>    | <b>100,0</b> | <b>100,0</b> | <b>100,0</b>            | <b>100,0</b> | <b>100,0</b>     | <b>100,0</b> |              |
| <b>PASSEGGIATE IN CITTÀ</b>                              |              |               |              |                       |                 |              |              |                         |              |                  |              |              |
| Una o più volte la settimana                             | 24,0         | 18,5          | 22,0         | 18,9                  | 16,8            | 23,9         | 23,7         | 17,1                    | 20,8         | 18,3             | 20,2         |              |
| Una o più volte al mese                                  | 23,2         | 26,2          | 20,2         | 20,3                  | 28,2            | 20,3         | 17,7         | 17,8                    | 21,1         | 21,7             | 22,3         |              |
| Più raramente  | 26,2         | 27,4          | 24,8         | 24,7                  | 27,0            | 28,1         | 28,4         | 27,5                    | 26,1         | 27,4             | 26,2         |              |
| Mai  | 24,1         | 24,9          | 30,9         | 33,6                  | 24,8            | 26,1         | 28,2         | 35,7                    | 29,7         | 29,9             | 29,4         |              |
| Non indicato   | 2,5          | 3,0           | 2,0          | 2,5                   | 3,1             | 1,6          | 1,9          | 1,9                     | 2,3          | 2,7              | 1,9          |              |
| <b>Totale</b>  | <b>100,0</b> | <b>100,0</b>  | <b>100,0</b> | <b>100,0</b>          | <b>100,0</b>    | <b>100,0</b> | <b>100,0</b> | <b>100,0</b>            | <b>100,0</b> | <b>100,0</b>     | <b>100,0</b> |              |
| <b>PASSEGGIATE NEI BOSCHI, IN CAMPAGNA (ALMENO 2 KM)</b> |              |               |              |                       |                 |              |              |                         |              |                  |              |              |
| Una o più volte la settimana                             | 6,4          | 5,6           | 4,9          | 6,5                   | 5,1             | 5,2          | 8,2          | 4,9                     | 3,8          | 10,8             | 6,9          |              |
| Una o più volte al mese                                  | 12,4         | 11,2          | 11,5         | 11,4                  | 8,9             | 8,1          | 14,2         | 9,8                     | 6,4          | 16,4             | 13,0         |              |
| Più raramente  | 28,5         | 29,3          | 25,7         | 23,4                  | 26,5            | 23,9         | 26,7         | 27,6                    | 21,1         | 28,7             | 28,1         |              |
| Mai  | 50,1         | 50,5          | 55,5         | 56,0                  | 56,1            | 60,7         | 49,3         | 55,8                    | 66,1         | 42,0             | 50,0         |              |
| Non indicato   | 2,5          | 3,5           | 2,3          | 2,6                   | 3,4             | 2,0          | 1,6          | 2,0                     | 2,7          | 2,1              | 2,0          |              |
| <b>Totale</b>  | <b>100,0</b> | <b>100,0</b>  | <b>100,0</b> | <b>100,0</b>          | <b>100,0</b>    | <b>100,0</b> | <b>100,0</b> | <b>100,0</b>            | <b>100,0</b> | <b>100,0</b>     | <b>100,0</b> |              |
| <b>RACCOGLIE FUNGHI, FRUTTI, FIORI</b>                   |              |               |              |                       |                 |              |              |                         |              |                  |              |              |
| Una o più volte la settimana                             | 1,9          | 2,5           | 1,5          | 2,5                   | 1,9             | 2,4          | 3,5          | 3,1                     | 2,0          | 6,3              | 2,5          |              |
| Una o più volte al mese                                  | 3,7          | 3,8           | 4,4          | 7,1                   | 3,8             | 4,3          | 7,6          | 8,0                     | 3,9          | 10,7             | 5,2          |              |
| Più raramente  | 10,6         | 14,6          | 11,6         | 13,9                  | 11,5            | 12,1         | 19,4         | 21,8                    | 11,2         | 24,1             | 15,1         |              |
| Mai  | 81,2         | 75,4          | 79,8         | 73,5                  | 79,2            | 79,2         | 68,2         | 65,1                    | 80,2         | 56,4             | 74,9         |              |
| Non indicato   | 2,6          | 3,7           | 2,7          | 3,0                   | 3,6             | 2,0          | 1,4          | 2,0                     | 2,7          | 2,5              | 2,2          |              |
| <b>Totale</b>  | <b>100,0</b> | <b>100,0</b>  | <b>100,0</b> | <b>100,0</b>          | <b>100,0</b>    | <b>100,0</b> | <b>100,0</b> | <b>100,0</b>            | <b>100,0</b> | <b>100,0</b>     | <b>100,0</b> |              |

**Tavola 7.5 - Persone di 3 anni e più per ripartizione geografica, tipo di comune e attività svolta nel tempo libero - Anno 2000** *(per 100 persone di 3 anni e più della stessa zona)*

| ATTIVITÀ NEL TEMPO LIBERO                            | RIPARTIZIONI GEOGRAFICHE |                       |                 |                    |                 |              | TIPI DI COMUNE                        |                                   |                       |                            |                             |                       |              |
|--|--------------------------|-----------------------|-----------------|--------------------|-----------------|--------------|---------------------------------------|-----------------------------------|-----------------------|----------------------------|-----------------------------|-----------------------|--------------|
|  | Italia nord-occidentale  | Italia nord-orientale | Italia centrale | Italia meridionale | Italia insulare | Italia       | Comune centro dell'area metropolitana | Periferia dell'area metropolitana | Fino a 2.000 abitanti | Da 2.001 a 10.000 abitanti | Da 10.001 a 50.000 abitanti | 50.001 abitanti e più | Italia       |
| <b>GITE, ESCURSIONI, PIC-NIC</b>                     |                          |                       |                 |                    |                 |              |                                       |                                   |                       |                            |                             |                       |              |
| Una o più volte la settimana                         | 2,1                      | 3,9                   | 1,9             | 1,0                | 1,5             | 2,1          | 1,4                                   | 1,6                               | 3,5                   | 2,5                        | 2,0                         | 2,1                   | 2,1          |
| Una o più volte al mese                              | 13,2                     | 15,5                  | 11,7            | 8,5                | 8,4             | 11,6         | 11,5                                  | 12,5                              | 12,9                  | 12,0                       | 10,8                        | 11,3                  | 11,6         |
| Più raramente  | 42,0                     | 39,9                  | 42,0            | 47,4               | 37,7            | 42,4         | 40,8                                  | 46,9                              | 39,3                  | 41,1                       | 42,8                        | 43,4                  | 42,4         |
| Mai  | 40,9                     | 39,5                  | 42,0            | 40,6               | 49,8            | 41,8         | 44,6                                  | 37,3                              | 43,0                  | 42,1                       | 42,1                        | 41,3                  | 41,8         |
| Non indicato   | 1,7                      | 1,1                   | 2,4             | 2,5                | 2,6             | 2,0          | 1,8                                   | 1,8                               | 1,4                   | 2,2                        | 2,3                         | 2,0                   | 2,0          |
| <b>Totale</b>  | <b>100,0</b>             | <b>100,0</b>          | <b>100,0</b>    | <b>100,0</b>       | <b>100,0</b>    | <b>100,0</b> | <b>100,0</b>                          | <b>100,0</b>                      | <b>100,0</b>          | <b>100,0</b>               | <b>100,0</b>                | <b>100,0</b>          | <b>100,0</b> |
| <b>PASSEGGIATE IN CITTÀ</b>                          |                          |                       |                 |                    |                 |              |                                       |                                   |                       |                            |                             |                       |              |
| Una o più volte la settimana                         | 20,2                     | 21,4                  | 19,8            | 19,7               | 20,2            | 20,2         | 21,1                                  | 18,1                              | 11,4                  | 14,3                       | 22,3                        | 30,0                  | 20,2         |
| Una o più volte al mese                              | 21,1                     | 21,9                  | 24,0            | 23,1               | 21,3            | 22,3         | 26,5                                  | 27,1                              | 16,2                  | 19,2                       | 21,7                        | 22,6                  | 22,3         |
| Più raramente  | 25,1                     | 25,1                  | 27,4            | 27,2               | 26,5            | 26,2         | 27,4                                  | 26,8                              | 27,3                  | 25,6                       | 26,6                        | 24,4                  | 26,2         |
| Mai  | 31,9                     | 30,8                  | 26,4            | 27,7               | 29,7            | 29,4         | 23,3                                  | 26,2                              | 43,7                  | 38,8                       | 27,2                        | 21,1                  | 29,4         |
| Non indicato   | 1,6                      | 0,9                   | 2,4             | 2,4                | 2,4             | 1,9          | 1,8                                   | 1,7                               | 1,4                   | 2,1                        | 2,2                         | 1,8                   | 1,9          |
| <b>Totale</b>  | <b>100,0</b>             | <b>100,0</b>          | <b>100,0</b>    | <b>100,0</b>       | <b>100,0</b>    | <b>100,0</b> | <b>100,0</b>                          | <b>100,0</b>                      | <b>100,0</b>          | <b>100,0</b>               | <b>100,0</b>                | <b>100,0</b>          | <b>100,0</b> |
| <b>PASSEGGIATE NEI BOSCHI, IN CAMPAGNA (ALMENO 2</b> |                          |                       |                 |                    |                 |              |                                       |                                   |                       |                            |                             |                       |              |
| Una o più volte la settimana                         | 6,9                      | 9,5                   | 7,3             | 5,2                | 5,5             | 6,9          | 2,6                                   | 6,4                               | 12,9                  | 10,7                       | 5,9                         | 4,8                   | 6,9          |
| Una o più volte al mese                              | 15,0                     | 17,5                  | 13,3            | 9,3                | 8,9             | 13,0         | 10,3                                  | 12,8                              | 17,2                  | 15,1                       | 12,2                        | 12,3                  | 13,0         |
| Più raramente  | 31,1                     | 29,3                  | 29,1            | 25,8               | 22,9            | 28,1         | 30,7                                  | 30,2                              | 27,4                  | 25,7                       | 27,0                        | 29,7                  | 28,1         |
| Mai  | 45,6                     | 42,7                  | 47,8            | 57,1               | 60,1            | 50,0         | 54,2                                  | 48,5                              | 41,5                  | 46,6                       | 52,6                        | 51,3                  | 50,0         |
| Non indicato   | 1,4                      | 1,0                   | 2,6             | 2,6                | 2,5             | 2,0          | 2,1                                   | 2,1                               | 1,1                   | 1,9                        | 2,2                         | 2,0                   | 2,0          |
| <b>Totale</b>  | <b>100,0</b>             | <b>100,0</b>          | <b>100,0</b>    | <b>100,0</b>       | <b>100,0</b>    | <b>100,0</b> | <b>100,0</b>                          | <b>100,0</b>                      | <b>100,0</b>          | <b>100,0</b>               | <b>100,0</b>                | <b>100,0</b>          | <b>100,0</b> |
| <b>RACCOGLIE FUNGHI, FRUTTI, FIORI</b>               |                          |                       |                 |                    |                 |              |                                       |                                   |                       |                            |                             |                       |              |
| Una o più volte la settimana                         | 2,1                      | 2,8                   | 2,8             | 2,2                | 3,1             | 2,5          | 0,8                                   | 2,3                               | 6,2                   | 3,6                        | 2,3                         | 1,7                   | 2,5          |
| Una o più volte al mese                              | 4,5                      | 6,3                   | 5,3             | 4,8                | 5,6             | 5,2          | 2,6                                   | 4,1                               | 10,6                  | 7,1                        | 4,7                         | 4,4                   | 5,2          |
| Più raramente  | 16,7                     | 14,4                  | 16,2            | 13,6               | 14,4            | 15,1         | 13,8                                  | 13,5                              | 21,4                  | 17,1                       | 14,4                        | 13,5                  | 15,1         |
| Mai  | 74,8                     | 75,3                  | 72,9            | 76,6               | 74,4            | 74,9         | 80,6                                  | 77,9                              | 60,7                  | 69,8                       | 76,2                        | 78,4                  | 74,9         |
| Non indicato   | 1,8                      | 1,2                   | 2,8             | 2,7                | 2,6             | 2,2          | 2,2                                   | 2,1                               | 1,2                   | 2,3                        | 2,4                         | 2,1                   | 2,2          |
| <b>Totale</b>  | <b>100,0</b>             | <b>100,0</b>          | <b>100,0</b>    | <b>100,0</b>       | <b>100,0</b>    | <b>100,0</b> | <b>100,0</b>                          | <b>100,0</b>                      | <b>100,0</b>          | <b>100,0</b>               | <b>100,0</b>                | <b>100,0</b>          | <b>100,0</b> |

# Indice dei prospetti e delle tavole

## 1. La pratica sportiva e l'attività fisica

|                 |  |    |
|-----------------|--|----|
| Figura 1.1 -    | Persone di 3 anni e più che praticano sport, qualche attività fisica e persone non praticanti - Anni 1995 e 2000 <i>(per 100 persone di 3 anni e più)</i> .....  | 9  |
| Prospetto 1.1 - | Persone di 3 anni e più che praticano sport, qualche attività fisica e persone non praticanti per classe di età e sesso - Anni 1995 e 2000 <i>(per 100 persone di 3 anni e più della stessa età e dello stesso sesso)</i> .....                      | 10 |
| Prospetto 1.2 - | Persone di 3 anni e più che praticano sport, qualche attività fisica e persone non praticanti per ripartizione geografica - Anni 1995 e 2000 <i>(per 100 persone di 3 anni e più della stessa ripartizione geografica)</i> .....                     | 11 |
| Figura 1.2 -    | Persone di 3 anni e più che praticano sport e/o qualche attività fisica per regione - Anno 2000 <i>(per 100 persone di 3 anni e più della stessa regione)</i> .....  | 12 |
| Prospetto 1.3 - | Persone di 3 anni e più per eventuale pratica di sport e/o qualche attività fisica, frequenza della pratica, sesso, classe di età e ripartizione geografica - Anno 2000 <i>(per 100 persone di 3 anni e più con le stesse caratteristiche)</i> ..... | 13 |
| Figura 1.3 -    | Persone di 3 anni e più che praticano sport o attività fisica una o più volte a settimana per regione - Anno 2000 <i>(per 100 persone di 3 anni e più della stessa regione)</i> .....  | 14 |
| Tavola 1.1 -    | Persone di 3 anni e più che praticano sport, qualche attività fisica e persone non praticanti per classe di età e sesso - Anno 2000 <i>(per 100 persone di 3 anni e più della stessa età e dello stesso sesso)</i> .....                             | 15 |
| Tavola 1.2 -    | Persone di 3 anni e più che praticano sport, qualche attività fisica e persone non praticanti per regione, ripartizione geografica e tipo di comune - Anno 2000 <i>(per 100 persone di 3 anni e più della stessa zona)</i> .....                     | 16 |

## 2. La pratica sportiva

|                 |   |    |
|-----------------|---|----|
| Figura 2.1 -    | Persone di 3 anni e più che praticano sport con continuità o saltuariamente per regione - Anno 2000 <i>(per 100 persone di 3 anni e più della stessa regione)</i> .....   | 17 |
| Prospetto 2.1 - | Persone di 6 anni e più che praticano sport - Anni 1982, 1985, 1988, 1995 e 2000 <i>(per 100 persone di 6 anni e più con le stesse caratteristiche)</i> .....   | 18 |
| Prospetto 2.2 - | Persone di 3 anni e più che praticano sport con continuità o saltuariamente per età di inizio della pratica sportiva, sesso, classe di età e ripartizione geografica - Anno 2000 <i>(per 100 persone di 3 anni e più con le stesse caratteristiche che praticano sport con continuità o saltuariamente)</i> ..... | 19 |
| Tavola 2.1 -    | Persone di 3 anni e più che praticano sport con continuità o saltuariamente per età di inizio della pratica sportiva, classe di età e sesso - Anno 2000 <i>(per 100 persone di 3 anni e più della stessa età e dello stesso sesso che praticano sport con continuità o saltuariamente)</i> .....                  | 21 |

|                 |  |    |
|-----------------|--|----|
| Tavola 2.2 -    | Persone di 3 anni e più che praticano sport con continuità per età di inizio della pratica sportiva, classe di età e sesso - Anno 2000 <i>(per 100 persone di 3 anni e più della stessa età e dello stesso sesso che praticano sport con continuità)</i> .....   | 22 |
| Tavola 2.3 -    | Persone di 3 anni e più che praticano sport con continuità o saltuariamente per età di inizio della pratica sportiva, regione, ripartizione geografica e tipo di comune - Anno 2000 <i>(per 100 persone di 3 anni e più della stessa zona che praticano sport con continuità o saltuariamente)</i> ..... | 23 |
| Tavola 2.4 -    | Persone di 3 anni e più che praticano sport con continuità per età di inizio della pratica sportiva, regione, ripartizione geografica e tipo di comune - Anno 2000 <i>(per 100 persone di 3 anni e più della stessa zona che praticano sport con continuità)</i> .....                                   | 24 |
| <br>            |  |    |
| <b>3.</b>       | <b>I motivi della pratica e della non pratica sportiva</b>   |    |
| Prospetto 3.1 - | Persone di 3 anni e più che praticano sport con continuità o saltuariamente per motivo della pratica, sesso, classe di età e ripartizione geografica - Anno 2000 <i>(per 100 persone di 3 anni e più con le stesse caratteristiche che praticano sport con continuità o saltuariamente)</i> .....        | 25 |
| Prospetto 3.2 - | Persone di 3 anni e più che non praticano sport per motivo della non pratica, sesso, classe di età e ripartizione geografica - Anno 2000 <i>(per 100 persone di 3 anni e più con le stesse caratteristiche che non praticano sport)</i> .....  | 27 |
| Tavola 3.1 -    | Persone di 3 anni e più che praticano sport con continuità o saltuariamente per motivo della pratica, classe di età e sesso - Anno 2000 <i>(per 100 persone di 3 anni e più della stessa età e dello stesso sesso che praticano sport con continuità o saltuariamente)</i> .....                         | 28 |
| Tavola 3.2 -    | Persone di 3 anni e più che praticano sport con continuità per motivo della pratica, classe di età e sesso - Anno 2000 <i>(per 100 persone di 3 anni e più della stessa età e dello stesso sesso che praticano sport con continuità)</i> .....   | 29 |
| Tavola 3.3 -    | Persone di 3 anni e più che praticano sport con continuità o saltuariamente per motivo della pratica, regione, ripartizione geografica e tipo di comune - Anno 2000 <i>(per 100 persone di 3 anni e più della stessa zona che praticano sport con continuità o saltuariamente)</i> .....                 | 30 |
| Tavola 3.4 -    | Persone di 3 anni e più che praticano sport con continuità per motivo della pratica, regione, ripartizione geografica e tipo di comune - Anno 2000 <i>(per 100 persone di 3 anni e più della stessa zona che praticano sport con continuità)</i> .....   | 31 |
| Tavola 3.5 -    | Persone di 3 anni e più che non praticano sport per motivo della non pratica, classe di età e sesso - Anno 2000 <i>(per 100 persone di 3 anni e più della stessa età e dello stesso sesso che non praticano sport)</i> .....   | 32 |
| Tavola 3.6 -    | Persone di 3 anni e più che non praticano sport per motivo della non pratica, regione, ripartizione geografica e tipo di comune - Anno 2000 <i>(per 100 persone di 3 anni e più della stessa zona che non praticano sport)</i> .....   | 33 |

#### 4. Le modalità della pratica sportiva

|   |    |
|---|----|
| Prospetto 4.1 - Persone di 3 anni e più che praticano sport con continuità o saltuariamente per numero di sport praticati, sesso, classe di età e ripartizione geografica - Anno 2000 <i>(per 100 persone di 3 anni e più con le stesse caratteristiche che praticano sport con continuità o saltuariamente)</i> .....  | 35 |
| Prospetto 4.2 - Persone di 3 anni e più che praticano sport con continuità per numero di sport praticati e sesso - Anni 1988, 1995 e 2000 <i>(per 100 persone di 3 anni e più dello stesso sesso che praticano sport con continuità)</i> .....  | 36 |
| Prospetto 4.3 - Persone di 3 anni e più che praticano sport con continuità o saltuariamente per frequenza della pratica sportiva, numero di mesi in cui si pratica sport, sesso, classe di età e ripartizione geografica - Anno 2000 <i>(per 100 persone di 3 anni e più con le stesse caratteristiche che praticano sport con continuità o saltuariamente)</i> ..... | 37 |
| Figura 4.1 - Persone di 3 anni e più che praticano sport con continuità o saltuariamente per mesi in cui si pratica e sesso - Anno 2000 <i>(per 100 persone di 3 anni e più dello stesso sesso che praticano sport con continuità o saltuariamente)</i> .....   | 38 |
| Prospetto 4.4 - Persone di 3 anni e più che praticano sport con continuità o saltuariamente per luogo della pratica dello sport più frequente, presenza di un allenatore, sesso, classe di età e ripartizione geografica - Anno 2000 <i>(per 100 persone di 3 anni e più con le stesse caratteristiche che praticano sport con continuità o saltuariamente)</i> ..... | 39 |
| Prospetto 4.5 - Persone di 3 anni e più che praticano sport con continuità o saltuariamente per partecipazione a competizioni ufficiali e non ufficiali per lo sport più frequente - Anno 2000 <i>(dati in migliaia e per 100 persone di 3 anni e più che praticano sport con continuità o saltuariamente)</i> .....  | 40 |
| Tavola 4.1 - Persone di 3 anni e più che praticano sport con continuità o saltuariamente per numero di sport praticati, frequenza della pratica, classe di età e sesso - Anno 2000 <i>(per 100 persone di 3 anni e più della stessa età e dello stesso sesso che praticano sport con continuità o saltuariamente)</i> .....   | 41 |
| Tavola 4.2 - Persone di 3 anni e più che praticano sport con continuità per numero di sport praticati, frequenza della pratica, classe di età e sesso - Anno 2000 <i>(per 100 persone di 3 anni e più della stessa età e dello stesso sesso che praticano sport con continuità)</i> .....   | 42 |
| Tavola 4.3 - Persone di 3 anni e più che praticano sport con continuità o saltuariamente per numero di sport praticati, frequenza della pratica sportiva, regione, ripartizione geografica e tipo di comune - Anno 2000 <i>(per 100 persone di 3 anni e più della stessa zona che praticano sport con continuità o saltuariamente)</i> .....                          | 43 |
| Tavola 4.4 - Persone di 3 anni e più che praticano sport con continuità per numero di sport praticati, frequenza della pratica sportiva, regione, ripartizione geografica e tipo di comune - Anno 2000 <i>(per 100 persone di 3 anni e più della stessa zona che praticano sport con continuità)</i> .....  | 44 |
| Tavola 4.5 - Persone di 3 anni e più che praticano sport con continuità o saltuariamente per mesi in cui si pratica, classe di età e sesso - Anno 2000 <i>(per 100 persone di 3 anni e più della stessa età e dello stesso sesso che praticano sport con continuità o saltuariamente)</i> .....   | 45 |

|               |  |    |
|---------------|--|----|
| Tavola 4.6 -  | Persone di 3 anni e più che praticano sport con continuità per mesi in cui si pratica, classe di età e sesso - Anno 2000 <i>(per 100 persone di 3 anni e più della stessa età e dello stesso sesso che praticano sport con continuità)</i> .....   | 46 |
| Tavola 4.7 -  | Persone di 3 anni e più che praticano sport con continuità o saltuariamente per mesi in cui si pratica, regione, ripartizione geografica e tipo di comune - Anno 2000 <i>(per 100 persone di 3 anni e più della stessa zona che praticano sport con continuità o saltuariamente)</i> .....   | 47 |
| Tavola 4.8 -  | Persone di 3 anni e più che praticano sport con continuità per mesi in cui si pratica, regione, ripartizione geografica e tipo di comune - Anno 2000 <i>(per 100 persone di 3 anni e più della stessa zona che praticano sport con continuità)</i> .....   | 48 |
| Tavola 4.9 -  | Persone di 3 anni e più che praticano sport con continuità o saltuariamente per luogo della pratica dello sport più frequente, presenza di un allenatore, classe di età e sesso - Anno 2000 <i>(per 100 persone di 3 anni e più della stessa età e dello stesso sesso che praticano sport con continuità o saltuariamente)</i> ..... | 49 |
| Tavola 4.10 - | Persone di 3 anni e più che praticano sport con continuità per luogo della pratica dello sport più frequente, presenza di un allenatore, classe di età e sesso - Anno 2000 <i>(per 100 persone di 3 anni e più della stessa età e dello stesso sesso che praticano sport con continuità)</i> .....                                   | 50 |
| Tavola 4.11 - | Persone di 3 anni e più che praticano sport con continuità o saltuariamente per luogo della pratica dello sport più frequente, presenza di un allenatore, regione, ripartizione e tipo di comune - Anno 2000 <i>(per 100 persone di 3 anni e più della stessa zona che praticano sport con continuità o saltuariamente)</i> .....    | 51 |
| Tavola 4.12 - | Persone di 3 anni e più che praticano sport con continuità per luogo della pratica dello sport più frequente, presenza di un allenatore, regione, ripartizione e tipo di comune - Anno 2000 <i>(per 100 persone di 3 anni e più della stessa zona che praticano sport con continuità)</i> .....                                      | 52 |

## 5. Le attività sportive

|                 |  |    |
|-----------------|--|----|
| Figura 5.1 -    | Persone di 3 anni e più che praticano sport con continuità o saltuariamente per tipo di sport praticato e sesso - Anno 2000 <i>(per 100 persone di 3 anni e più con le stesse caratteristiche che praticano sport con continuità o saltuariamente)</i> .....   | 53 |
| Prospetto 5.1 - | Persone di 3 anni e più che praticano sport con continuità o saltuariamente per tipo di sport praticato, sesso, classe di età e ripartizione geografica - Anno 2000 <i>(per 100 persone di 3 anni e più con le stesse caratteristiche che praticano sport con continuità o saltuariamente)</i> ..... | 54 |
| Prospetto 5.2 - | Persone di 3 anni e più che praticano sport con continuità per tipo di sport praticato e sesso - Anni 1995 e 2000 <i>(per 100 persone di 3 anni e più dello stesso sesso che praticano sport con continuità)</i> .....   | 56 |
| Tavola 5.1 -    | Persone di 3 anni e più che praticano sport con continuità o saltuariamente per tipo di sport praticato, classe di età e sesso - Anno 2000 <i>(per 100 persone di 3 anni e più della stessa età e dello stesso sesso che praticano sport con continuità o saltuariamente)</i> .....                  | 57 |

|              |   |    |
|--------------|---|----|
| Tavola 5.2 - | Persone di 3 anni e più che praticano sport con continuità per tipo di sport praticato, classe di età e sesso - Anno 2000 <i>(per 100 persone di 3 anni e più della stessa età e dello stesso sesso che praticano sport con continuità)</i> .....   | 59 |
| Tavola 5.3 - | Persone di 3 anni e più che praticano sport con continuità o saltuariamente per tipo di sport praticato, regione, ripartizione geografica e tipo di comune - Anno 2000 <i>(per 100 persone di 3 anni e più della stessa zona che praticano sport con continuità o saltuariamente)</i> ..... | 61 |
| Tavola 5.4 - | Persone di 3 anni e più che praticano sport con continuità per tipo di sport praticato, regione, ripartizione geografica e tipo di comune - Anno 2000 <i>(per 100 persone di 3 anni e più della stessa zona che praticano sport con continuità)</i> .....                                   | 63 |

## 6. L'interruzione della pratica sportiva

|                 |   |    |
|-----------------|---|----|
| Figura 6.1 -    | Persone di 10-59 anni per eventuale pratica sportiva attuale o passata, frequenza della pratica sportiva e sesso - Anno 2000 <i>(per 100 persone di 10-59 anni dello stesso sesso)</i> .....  | 65 |
| Prospetto 6.1 - | Persone di 10-59 anni per eventuale pratica sportiva attuale o passata, frequenza della pratica sportiva, sesso, classe di età e ripartizione geografica - Anno 2000 <i>(per 100 persone di 10-59 anni con le stesse caratteristiche)</i> .....   | 66 |
| Prospetto 6.2 - | Persone di 10-59 anni che praticavano sport per modalità con cui hanno praticato sport in passato, classe di età in cui hanno interrotto la pratica sportiva e sesso - Anno 2000 <i>(composizione percentuale)</i> .....  | 67 |
| Prospetto 6.3 - | Persone di 10-39 anni che praticavano sport per età media di interruzione, modalità della pratica sportiva e sesso - Anni 1995 e 2000 .....   | 67 |
| Prospetto 6.4 - | Persone di 10-24 anni per eventuale pratica sportiva attuale o passata, frequenza della pratica sportiva, sesso e classe di età - Anni 1995 e 2000 <i>(per 100 persone di 10-24 anni della stessa età e dello stesso sesso)</i> .....   | 68 |
| Prospetto 6.5 - | Persone di 10-59 anni che praticavano sport con continuità o saltuariamente per motivo dell'interruzione, età in cui hanno interrotto la pratica sportiva ripartizione geografica e sesso - Anno 2000 <i>(per 100 persone di 10-59 anni con le stesse caratteristiche che praticavano sport con continuità o saltuariamente)</i> .....  | 69 |
| Tavola 6.1 -    | Persone di 10-59 anni che non praticano sport per eventuale pratica sportiva passata, classe di età e sesso - Anno 2000 <i>(per 100 persone di 10-59 anni della stessa età e dello stesso sesso che non praticano sport)</i> .....  | 70 |
| Tavola 6.2 -    | Persone di 10-59 anni che non praticano sport per eventuale pratica sportiva passata, regione, ripartizione geografica e tipo di comune - Anno 2000 <i>(per 100 persone di 10-59 anni della stessa zona che non praticano sport)</i> .....  | 71 |
| Tavola 6.3 -    | Persone di 10-59 anni che praticavano sport con continuità o saltuariamente per età in cui hanno interrotto la pratica sportiva, modalità con cui hanno praticato sport in passato e sesso - Anno 2000 <i>(per 100 persone di 10-59 anni con le stesse caratteristiche che praticavano sport con continuità o saltuariamente)</i> ..... | 72 |
| Tavola 6.4 -    | Persone di 10-59 anni che praticavano sport con continuità o saltuariamente per età in cui hanno interrotto la pratica sportiva, classe di età e sesso - Anno 2000 <i>(per</i>  |    |

|               |  |    |
|---------------|--|----|
|               | <i>100 persone di 10-59 anni dello stesso sesso e della stessa età che praticavano sport con continuità o saltuariamente)</i> .....  | 73 |
| Tavola 6.5 -  | Persone di 10-59 anni che praticavano sport con continuità o saltuariamente per età in cui hanno interrotto la pratica sportiva, età in cui l'avevano iniziata e sesso - Anno 2000 ( <i>per 100 persone di 10-59 anni dello stesso sesso e della stessa età di inizio della pratica sportiva che praticavano sport con continuità o saltuariamente</i> ) .....                       | 74 |
| Tavola 6.6 -  | Persone di 10-59 anni che praticavano sport con continuità o saltuariamente per età in cui hanno interrotto la pratica sportiva, età in cui l'avevano iniziata e sesso - Anno 2000 ( <i>per 100 persone di 10-59 dello stesso sesso e della stessa età di interruzione della pratica sportiva che praticavano sport con continuità o saltuariamente</i> ).....                       | 75 |
| Tavola 6.7 -  | Persone di 10-59 anni che praticavano sport con continuità o saltuariamente per età in cui hanno interrotto la pratica sportiva, regione, ripartizione geografica e tipo di comune - Anno 2000 ( <i>per 100 persone di 10-59 anni della stessa zona che praticano sport con continuità o saltuariamente</i> ).....   | 76 |
| Tavola 6.8 -  | Persone di 10-59 anni che praticavano sport con continuità o saltuariamente per sport praticato al momento dell'interruzione, età in cui hanno interrotto la pratica sportiva e sesso - Anno 2000 ( <i>per 100 persone di 10-59 anni dello stesso sesso e della stessa età di interruzione della pratica sportiva, che praticavano sport con continuità o saltuariamente</i> ) ..... | 77 |
| Tavola 6.9 -  | Persone di 10-59 anni che praticavano sport con continuità o saltuariamente per sport praticato al momento dell'interruzione, regione, ripartizione geografica e tipo di comune - Anno 2000 ( <i>per 100 persone di 10-59 anni della stessa zona che praticano sport con continuità o saltuariamente</i> ).....  | 78 |
| Tavola 6.10 - | Persone di 10-59 anni che praticavano sport con continuità o saltuariamente per motivi dell'interruzione, età dell'interruzione e sesso - Anno 2000 ( <i>per 100 persone di 10-59 anni della stessa età di interruzione e dello stesso sesso che praticavano sport con continuità o saltuariamente</i> ).....  | 79 |
| Tavola 6.11 - | Persone di 10-59 anni che praticavano sport con continuità o saltuariamente per motivi dell'interruzione, regione, ripartizione geografica e tipo di comune - Anno 2000 ( <i>per 100 persone di 10-59 anni della stessa zona che praticavano sport con continuità o saltuariamente</i> ) .....   | 80 |

## 7. L'attività fisica

|                 |  |    |
|-----------------|--|----|
| Prospetto 7.1 - | Persone di 3 anni e più che praticano solo qualche attività fisica per frequenza con cui la svolgono, sesso, classe di età e ripartizione geografica - Anno 2000.....  | 81 |
| Figura 7.1 -    | Persone di 3 anni e più che svolgono solo qualche attività fisica per regione - Anno 2000 ( <i>per 100 persone di 3 anni e più della stessa regione</i> ).....   | 82 |
| Prospetto 7.2 - | Persone di 3 anni e più per tipo di attività svolta nel tempo libero, sesso, classe di età e ripartizione geografica - Anno 2000 ( <i>per 100 persone di 3 anni e più con le stesse caratteristiche</i> )..... | 84 |
| Tavola 7.1 -    | Persone di 3 anni e più che praticano solo qualche attività fisica per frequenza con cui la svolgono, classe di età e sesso - Anno 2000.....   | 85 |



|              |  |    |
|--------------|--|----|
| Tavola 7.2 - | Persone di 3 anni e più che praticano solo qualche attività fisica per frequenza con cui la svolgono, regione, ripartizione geografica e tipo di comune - Anno 2000.....               | 86 |
| Tavola 7.3 - | Persone di 3 anni e più per classe di età, attività svolta nel tempo libero e sesso - Anno 2000 ( <i>per 100 persone di 3 anni e più della stessa età e dello stesso sesso</i> ) ..... | 87 |
| Tavola 7.4 - | Persone di 3 anni e più per regione e attività svolta nel tempo libero - Anno 2000 ( <i>per 100 persone di 3 anni e più della stessa regione</i> ).....                                | 89 |
| Tavola 7.5 - | Persone di 3 anni e più per ripartizione geografica, tipo di comune e attività svolta nel tempo libero - Anno 2000 ( <i>per 100 persone di 3 anni e più della stessa zona</i> ).....   | 90 |



# Indice delle tavole contenute su floppy disk

## 1. La pratica sportiva e l'attività fisica

- Tavola 1.1 - Persone di 3 anni e più che praticano sport, qualche attività fisica e persone non praticanti per classe di età e sesso - Anno 2000 *(dati in migliaia e per 100 persone di 3 anni e più della stessa età e dello stesso sesso)*
- Tavola 1.2 - Persone di 3 anni e più che praticano sport, qualche attività fisica e persone non praticanti per regione, ripartizione geografica e tipo di comune - Anno 2000 *(dati in migliaia e per 100 persone di 3 anni e più della stessa zona)*
- Tavola 1.3 - Persone di 15 anni e più che praticano sport, qualche attività fisica e persone non praticanti per condizione e posizione nella professione e sesso - Anno 2000 *(dati in migliaia e per 100 persone di 15 anni e più con le stesse caratteristiche)*
- Tavola 1.4 - Persone di 6 anni e più che praticano sport, qualche attività fisica e persone non praticanti per titolo di studio, classe di età e sesso - Anno 2000 *(dati in migliaia e per 100 persone di 6 anni e più con le stesse caratteristiche)*

## 2. La pratica sportiva

- Tavola 2.1 - Persone di 3 anni e più che praticano sport con continuità o saltuariamente per età di inizio della pratica sportiva, classe di età e sesso - Anno 2000 *(dati in migliaia e per 100 persone di 3 anni e più della stessa età e dello stesso sesso che praticano sport con continuità o saltuariamente)*
- Tavola 2.2 - Persone di 3 anni e più che praticano sport con continuità per età di inizio della pratica sportiva, classe di età e sesso - Anno 2000 *(dati in migliaia e per 100 persone di 3 anni e più della stessa età e dello stesso sesso che praticano sport con continuità)*
- Tavola 2.3 - Persone di 3 anni e più che praticano sport con continuità o saltuariamente per età di inizio della pratica sportiva, regione, ripartizione geografica e tipo di comune - Anno 2000 *(dati in migliaia e per 100 persone di 3 anni e più della stessa zona che praticano sport con continuità o saltuariamente)*
- Tavola 2.4 - Persone di 3 anni e più che praticano sport con continuità per età di inizio della pratica sportiva, regione, ripartizione geografica e tipo di comune - Anno 2000 *(dati in migliaia e per 100 persone di 3 anni e più della stessa zona che praticano sport con continuità)*
- Tavola 2.5 - Persone di 15 anni e più che praticano sport con continuità o saltuariamente per età di inizio della pratica sportiva, condizione e posizione nella professione e sesso - Anno 2000 *(dati in migliaia e per 100 persone di 15 anni e più con le stesse caratteristiche che praticano sport con continuità o saltuariamente)*
- Tavola 2.6 - Persone di 15 anni e più che praticano sport con continuità per età di inizio della pratica sportiva, condizione e posizione nella professione e sesso - Anno 2000 *(dati in migliaia e per 100 persone di 15 anni e più con le stesse caratteristiche che praticano sport con continuità)*

### 3. I motivi della pratica e della non pratica sportiva

- Tavola 3.1 - Persone di 3 anni e più che praticano sport con continuità o saltuariamente per motivo della pratica, classe di età e sesso - Anno 2000 *(dati in migliaia e per 100 persone di 3 anni e più della stessa età e dello stesso sesso che praticano sport con continuità o saltuariamente)*
- Tavola 3.2 - Persone di 3 anni e più che praticano sport con continuità per motivo della pratica, classe di età e sesso - Anno 2000 *(dati in migliaia e per 100 persone di 3 anni e più della stessa età e dello stesso sesso che praticano sport con continuità)*
- Tavola 3.3 - Persone di 3 anni e più che praticano sport con continuità o saltuariamente per motivo della pratica, regione, ripartizione geografica e tipo di comune - Anno 2000 *(dati in migliaia e per 100 persone di 3 anni e più della stessa zona che praticano sport con continuità o saltuariamente)*
- Tavola 3.4 - Persone di 3 anni e più che praticano sport con continuità per motivo della pratica, regione, ripartizione geografica e tipo di comune - Anno 2000 *(dati in migliaia e per 100 persone di 3 anni e più della stessa zona che praticano sport con continuità)*
- Tavola 3.5 - Persone di 15 anni e più che praticano sport con continuità o saltuariamente per motivo della pratica, condizione e posizione nella professione e sesso - Anno 2000 *(dati in migliaia e per 100 persone di 15 anni e più con le stesse caratteristiche che praticano sport con continuità o saltuariamente)*
- Tavola 3.6 - Persone di 15 anni e più che praticano sport con continuità per motivo della pratica, condizione e posizione nella professione e sesso - Anno 2000 *(dati in migliaia e per 100 persone di 15 anni e più con le stesse caratteristiche che praticano sport con continuità)*
- Tavola 3.7 - Persone di 6 anni e più che praticano sport con continuità o saltuariamente per motivo della pratica, titolo di studio, classe di età e sesso - Anno 2000 *(dati in migliaia e per 100 persone di 6 anni e più con le stesse caratteristiche che praticano sport con continuità o saltuariamente)*
- Tavola 3.8 - Persone di 6 anni e più che praticano sport con continuità per motivo della pratica, titolo di studio, classe di età e sesso - Anno 2000 *(dati in migliaia e per 100 persone di 6 anni e più con le stesse caratteristiche che praticano sport con continuità)*
- Tavola 3.9 - Persone di 3 anni e più che non praticano sport per motivo della non pratica, classe di età e sesso - Anno 2000 *(dati in migliaia e per 100 persone di 3 anni e più della stessa età e dello stesso sesso che non praticano sport)*
- Tavola 3.10 - Persone di 3 anni e più che non praticano sport per motivo della non pratica, regione, ripartizione geografica e tipo di comune - Anno 2000 *(dati in migliaia e per 100 persone di 3 anni e più della stessa zona che non praticano sport)*
- Tavola 3.11 - Persone di 15 anni e più che non praticano sport per motivo della non pratica, condizione e posizione nella professione e sesso - Anno 2000 *(dati in migliaia e per 100 persone di 15 anni e più con le stesse caratteristiche che non praticano sport)*
- Tavola 3.12 - Persone di 6 anni e più che non praticano sport per motivo della non pratica, titolo di studio, classe di età e sesso - Anno 2000 *(dati in migliaia e per 100 persone di 6 anni e più con le stesse caratteristiche che non praticano sport)*

#### 4. Le modalità della pratica sportiva

- Tavola 4.1 - Persone di 3 anni e più che praticano sport con continuità o saltuariamente per numero di sport praticati, frequenza della pratica, classe di età e sesso - Anno 2000 *(dati in migliaia e per 100 persone di 3 anni e più della stessa età e dello stesso sesso che praticano sport con continuità o saltuariamente)*
- Tavola 4.2 - Persone di 3 anni e più che praticano sport con continuità per numero di sport praticati, frequenza della pratica, classe di età e sesso - Anno 2000 *(dati in migliaia e per 100 persone di 3 anni e più della stessa età e dello stesso sesso che praticano sport con continuità)*
- Tavola 4.3 - Persone di 3 anni e più che praticano sport con continuità o saltuariamente per numero di sport praticati, frequenza della pratica sportiva, regione, ripartizione geografica e tipo di comune - Anno 2000 *(dati in migliaia e per 100 persone di 3 anni e più della stessa zona che praticano sport con continuità o saltuariamente)*
- Tavola 4.4 - Persone di 3 anni e più che praticano sport con continuità per numero di sport praticati, frequenza della pratica, regione, ripartizione geografica e tipo di comune - Anno 2000 *(dati in migliaia e per 100 persone di 3 anni e più della stessa zona che praticano sport con continuità)*
- Tavola 4.5 - Persone di 15 anni e più che praticano sport con continuità o saltuariamente per numero di sport praticati, frequenza della pratica sportiva, condizione e posizione nella professione e sesso - Anno 2000 *(dati in migliaia e per 100 persone di 15 anni e più con le stesse caratteristiche che praticano sport con continuità o saltuariamente)*
- Tavola 4.6 - Persone di 15 anni e più che praticano sport con continuità per numero di sport praticati, frequenza della pratica sportiva, condizione e posizione nella professione e sesso - Anno 2000 *(dati in migliaia e per 100 persone di 15 anni e più con le stesse caratteristiche che praticano sport con continuità)*
- Tavola 4.7 - Persone di 6 anni e più che praticano sport con continuità o saltuariamente per numero di sport praticati, frequenza della pratica sportiva, titolo di studio, classe di età e sesso - Anno 2000 *(dati in migliaia e per 100 persone di 15 anni e più con le stesse caratteristiche che praticano sport con continuità o saltuariamente)*
- Tavola 4.8 - Persone di 6 anni e più che praticano sport con continuità per numero di sport praticati, frequenza della pratica sportiva, titolo di studio, classe di età e sesso - Anno 2000 *(dati in migliaia e per 100 persone di 15 anni e più con le stesse caratteristiche che praticano sport con continuità)*
- Tavola 4.9 - Persone di 3 anni e più che praticano sport con continuità o saltuariamente per mesi in cui si pratica, classe di età e sesso - Anno 2000 *(dati in migliaia e per 100 persone di 3 anni e più della stessa età e dello stesso sesso che praticano sport con continuità o saltuariamente)*
- Tavola 4.10 - Persone di 3 anni e più che praticano sport con continuità per mesi in cui si pratica, classe di età e sesso - Anno 2000 *(dati in migliaia e per 100 persone di 3 anni e più della stessa età e dello stesso sesso che praticano sport con continuità)*
- Tavola 4.11 - Persone di 3 anni e più che praticano sport con continuità o saltuariamente per mesi in cui si pratica, regione, ripartizione geografica e tipo di comune - Anno 2000 *(dati in migliaia e per 100 persone di 3 anni e più della stessa zona che praticano sport con continuità o saltuariamente)*

- Tavola 4.12 - Persone di 3 anni e più che praticano sport con continuità per mesi in cui si pratica, regione, ripartizione geografica e tipo di comune - Anno 2000 *(dati in migliaia e per 100 persone di 3 anni e più della stessa zona che praticano sport con continuità)*
- Tavola 4.13 - Persone di 15 anni e più che praticano sport con continuità o saltuariamente per mesi in cui si pratica, condizione e posizione nella professione e sesso - Anno 2000 *(dati in migliaia e per 100 persone di 15 anni e più con le stesse caratteristiche che praticano sport con continuità o saltuariamente)*
- Tavola 4.14 - Persone di 15 anni e più che praticano sport con continuità per mesi in cui si pratica, condizione e posizione nella professione e sesso - Anno 2000 *(dati in migliaia e per 100 persone di 15 anni e più con le stesse caratteristiche che praticano sport con continuità)*
- Tavola 4.15 - Persone di 6 anni e più che praticano sport con continuità o saltuariamente per mesi in cui si pratica, titolo di studio, classe di età e sesso - Anno 2000 *(dati in migliaia e per 100 persone di 6 anni e più con le stesse caratteristiche che praticano sport con continuità o saltuariamente)*
- Tavola 4.16 - Persone di 6 anni e più che praticano sport con continuità per mesi in cui si pratica, titolo di studio, classe di età e sesso - Anno 2000 *(dati in migliaia e per 100 persone di 6 anni e più con le stesse caratteristiche che praticano sport con continuità)*
- Tavola 4.17 - Persone di 3 anni e più che praticano sport con continuità o saltuariamente per luogo della pratica dello sport più frequente, presenza di un allenatore, classe di età e sesso - Anno 2000 *(dati in migliaia e per 100 persone di 3 anni e più della stessa età e dello stesso sesso che praticano sport con continuità o saltuariamente)*
- Tavola 4.18 - Persone di 3 anni e più che praticano sport con continuità per luogo della pratica dello sport più frequente, presenza di un allenatore, classe di età e sesso - Anno 2000 *(dati in migliaia e per 100 persone di 3 anni e più della stessa età e dello stesso sesso che praticano sport con continuità)*
- Tavola 4.19 - Persone di 3 anni e più che praticano sport con continuità o saltuariamente per luogo della pratica dello sport più frequente, presenza di un allenatore, regione, ripartizione geografica e tipo di comune - Anno 2000 *(dati in migliaia e per 100 persone di 3 anni e più della stessa zona che praticano sport con continuità o saltuariamente)*
- Tavola 4.20 - Persone di 3 anni e più che praticano sport con continuità per luogo della pratica dello sport più frequente, presenza di un allenatore, regione, ripartizione geografica e tipo di comune - Anno 2000 *(dati in migliaia e per 100 persone di 3 anni e più della stessa zona che praticano sport con continuità)*
- Tavola 4.21 - Persone di 15 anni e più che praticano sport con continuità o saltuariamente per luogo della pratica dello sport più frequente, presenza di un allenatore, condizione e posizione nella professione e sesso - Anno 2000 *(dati in migliaia e per 100 persone di 15 anni e più con le stesse caratteristiche che praticano sport con continuità o saltuariamente)*
- Tavola 4.22 - Persone di 15 anni e più che praticano sport con continuità per luogo della pratica dello sport più frequente, presenza di un allenatore, condizione e posizione nella professione e sesso - Anno 2000 *(dati in migliaia e per 100 persone di 15 anni e più con le stesse caratteristiche che praticano sport con continuità)*
- Tavola 4.23 - Persone di 6 anni e più che praticano sport con continuità o saltuariamente per luogo della pratica dello sport più frequente, presenza di un allenatore, titolo di studio, classe di età e sesso - Anno 2000 *(dati in migliaia e per 100 persone di 6 anni e più con le stesse caratteristiche che praticano sport con continuità o saltuariamente)*

Tavola 4.24 - Persone di 6 anni e più che praticano sport con continuità per luogo della pratica dello sport più frequente, presenza di un allenatore, titolo di studio, classe di età e sesso - Anno 2000 *(dati in migliaia e per 100 persone di 6 anni e più con le stesse caratteristiche che praticano sport con continuità)*

## 5. Le attività sportive

Tavola 5.1 - Persone di 3 anni e più che praticano sport con continuità o saltuariamente per tipo di sport praticato, classe di età e sesso - Anno 2000 *(dati in migliaia e per 100 persone di 3 anni e più della stessa età e dello stesso sesso che praticano sport con continuità o saltuariamente)*

Tavola 5.2 - Persone di 3 anni e più che praticano sport con continuità per tipo di sport praticato, classe di età e sesso - Anno 2000 *(dati in migliaia e per 100 persone di 3 anni e più della stessa età e dello stesso sesso che praticano sport con continuità)*

Tavola 5.3 - Persone di 3 anni e più che praticano sport con continuità o saltuariamente per tipo di sport praticato, regione, ripartizione geografica e tipo di comune - Anno 2000 *(dati in migliaia e per 100 persone di 3 anni e più della stessa zona che praticano sport con continuità o saltuariamente)*

Tavola 5.4 - Persone di 3 anni e più che praticano sport con continuità per tipo di sport praticato, regione, ripartizione geografica e tipo di comune - Anno 2000 *(dati in migliaia e per 100 persone di 3 anni e più della stessa zona che praticano sport con continuità)*

Tavola 5.5 - Persone di 15 anni e più che praticano sport con continuità o saltuariamente per tipo di sport praticato, condizione e posizione nella professione e sesso - Anno 2000 *(dati in migliaia e per 100 persone di 15 anni e più con le stesse caratteristiche che praticano sport con continuità o saltuariamente)*

Tavola 5.6 - Persone di 15 anni e più che praticano sport con continuità per tipo di sport praticato, condizione e posizione nella professione e sesso - Anno 2000 *(dati in migliaia e per 100 persone di 15 anni e più con le stesse caratteristiche che praticano sport con continuità)*

Tavola 5.7 - Persone di 6 anni e più che praticano sport con continuità o saltuariamente per tipo di sport praticato, titolo di studio, classe di età e sesso - Anno 2000 *(dati in migliaia e per 100 persone di 6 anni e più con le stesse caratteristiche che praticano sport con continuità o saltuariamente)*

Tavola 5.8 - Persone di 6 anni e più che praticano sport con continuità per tipo di sport praticato, titolo di studio, classe di età e sesso - Anno 2000 *(dati in migliaia e per 100 persone di 6 anni e più con le stesse caratteristiche che praticano sport con continuità)*

## 6. L'interruzione della pratica sportiva

Tavola 6.1 - Persone di 10-59 anni che non praticano sport per eventuale pratica sportiva passata, classe di età e sesso - Anno 2000 *(dati in migliaia e per 100 persone di 10-59 anni della stessa età e dello stesso sesso che non praticano sport)*

Tavola 6.2 - Persone di 10-39 anni che non praticano sport per eventuale pratica sportiva passata, classe di età e sesso - Anno 2000 *(dati in migliaia e per 100 persone di 10-39 anni della stessa età e dello stesso sesso che non praticano sport)*

- Tavola 6.3 - Persone di 10-59 anni che non praticano sport per eventuale pratica sportiva passata, regione, ripartizione geografica e tipo di comune - Anno 2000 *(dati in migliaia e per 100 persone di 10-59 anni della stessa zona che non praticano sport)*
- Tavola 6.4 - Persone di 10-39 anni che non praticano sport per eventuale pratica sportiva passata, regione, ripartizione geografica e tipo di comune - Anno 2000 *(dati in migliaia e per 100 persone di 10-39 anni della stessa zona che non praticano sport)*
- Tavola 6.5 - Persone di 10-59 anni che praticavano sport per età dell'interruzione della pratica, modalità con cui hanno praticato sport in passato e sesso - Anno 2000 *(dati in migliaia e per 100 persone di 10-59 anni dello stesso sesso che praticavano sport con la stessa modalità)*
- Tavola 6.6 - Persone di 10-39 anni che praticavano sport per età dell'interruzione della pratica, modalità con cui hanno praticato sport in passato e sesso - Anno 2000 *(dati in migliaia e per 100 persone di 10-39 anni dello stesso sesso che praticavano sport con la stessa modalità)*
- Tavola 6.7 - Persone di 10-59 anni che praticavano sport con continuità o saltuariamente per età in cui hanno interrotto la pratica sportiva, classe di età e sesso - Anno 2000 *(dati in migliaia e per 100 persone di 10-59 anni dello stesso sesso e della stessa età che praticavano sport con continuità o saltuariamente)*
- Tavola 6.8 - Persone di 10-39 anni che praticavano sport con continuità per età in cui hanno interrotto la pratica sportiva, classe di età e sesso - Anno 2000 *(dati in migliaia e per 100 persone di 10-39 anni dello stesso sesso e della stessa età che praticavano sport con continuità)*
- Tavola 6.9 - Persone di 10-59 anni che praticavano sport con continuità o saltuariamente per età in cui hanno interrotto la pratica sportiva, età in cui l'avevano iniziata e sesso - Anno 2000 *(dati in migliaia e per 100 persone di 10-59 anni dello stesso sesso e della stessa età di inizio della pratica sportiva che praticavano sport con continuità o saltuariamente)*
- Tavola 6.10 - Persone di 10-59 anni che praticavano sport con continuità o saltuariamente per età in cui hanno interrotto la pratica sportiva, età in cui l'avevano iniziata e sesso - Anno 2000 *(dati in migliaia e per 100 persone di 10-59 anni dello stesso sesso e della stessa età di interruzione della pratica sportiva che praticavano sport con continuità)*
- Tavola 6.11 - Persone di 10-39 anni che praticavano sport con continuità per età in cui hanno interrotto la pratica sportiva, età in cui l'avevano iniziata e sesso - Anno 2000 *(dati in migliaia e per 100 persone di 10-39 anni dello stesso sesso e della stessa età di inizio della pratica sportiva che praticavano sport con continuità)*
- Tavola 6.12 - Persone di 10-39 anni che praticavano sport con continuità per età in cui hanno interrotto la pratica sportiva, età in cui l'avevano iniziata e sesso - Anno 2000 *(dati in migliaia e per 100 persone di 10-39 anni dello stesso sesso e della stessa età di interruzione della pratica sportiva che praticavano sport con continuità)*
- Tavola 6.13 - Persone di 10-59 anni che praticavano sport con continuità o saltuariamente per età in cui hanno interrotto la pratica sportiva, regione, ripartizione geografica e tipo di comune - Anno 2000 *(dati in migliaia e per 100 persone di 10-59 anni della stessa zona che praticavano sport con continuità o saltuariamente)*
- Tavola 6.14 - Persone di 10-39 anni che praticavano sport con continuità per età in cui hanno interrotto la pratica sportiva, regione, ripartizione geografica e tipo di comune - Anno 2000 *(dati in migliaia e per 100 persone di 10-39 anni della stessa zona che praticavano sport con continuità)*



- Tavola 6.15 - Persone di 10-59 anni che praticavano sport con continuità o saltuariamente per sport praticato al momento in cui hanno interrotto la pratica sportiva, età in cui hanno interrotto la pratica sportiva e sesso - Anno 2000 *(dati in migliaia e per 100 persone di 10-59 anni dello stesso sesso e della stessa età in cui hanno interrotto la pratica sportiva, che praticavano sport con continuità o saltuariamente)*
- Tavola 6.16 - Persone di 10-39 anni che praticavano sport con continuità per sport praticato al momento in cui hanno interrotto la pratica sportiva, età in cui hanno interrotto la pratica sportiva e sesso - Anno 2000 *(dati in migliaia e per 100 persone di 10-39 anni dello stesso sesso e della stessa età in cui hanno interrotto la pratica sportiva, che praticavano sport con continuità)*
- Tavola 6.17 - Persone di 10-59 anni che praticavano sport con continuità o saltuariamente per sport praticato al momento in cui hanno interrotto la pratica sportiva, regione, ripartizione geografica e tipo di comune - Anno 2000 *(dati in migliaia e per 100 persone di 10-59 anni della stessa zona che praticavano sport con continuità o saltuariamente)*
- Tavola 6.18 - Persone di 10-39 anni che praticavano sport con continuità per sport praticato al momento in cui hanno interrotto la pratica sportiva, regione, ripartizione geografica e tipo di comune - Anno 2000 *(dati in migliaia e per 100 persone di 10-39 anni della stessa zona che praticavano sport con continuità)*
- Tavola 6.19 - Persone di 10-59 anni che praticavano sport con continuità o saltuariamente per motivi dell'interruzione, età in cui hanno interrotto la pratica sportiva e sesso - Anno 2000 *(dati in migliaia e per 100 persone di 10-59 anni della stessa età in cui hanno interrotto la pratica sportiva e dello stesso sesso che praticavano sport con continuità o saltuariamente)*
- Tavola 6.20 - Persone di 10-39 anni che praticavano sport con continuità per motivi dell'interruzione, età in cui hanno interrotto la pratica sportiva e sesso - Anno 2000 *(dati in migliaia e per 100 persone di 10-39 anni della stessa età in cui hanno interrotto la pratica sportiva e dello stesso sesso che praticavano sport con continuità)*
- Tavola 6.21 - Persone di 10-59 anni che praticavano sport con continuità o saltuariamente per motivi dell'interruzione, regione, ripartizione geografica e tipo di comune - Anno 2000 *(dati in migliaia e per 100 persone di 10-59 anni della stessa zona che praticavano sport con continuità o saltuariamente)*

## **7. L'attività fisica**

- Tavola 7.1 - Persone di 3 anni e più che praticano solo qualche attività fisica per frequenza con cui la svolgono, classe di età e sesso - Anno 2000
- Tavola 7.2 - Persone di 3 anni e più che praticano solo qualche attività fisica per frequenza con cui la svolgono, regione, ripartizione geografica e tipo di comune - Anno 2000
- Tavola 7.3 - Persone di 15 anni e più che praticano solo qualche attività fisica per frequenza con cui la svolgono, condizione e posizione nella professione e sesso - Anno 2000
- Tavola 7.4 - Persone di 6 anni e più che praticano solo qualche attività fisica per frequenza con cui la svolgono, titolo di studio, classe di età e sesso - Anno 2000
- Tavola 7.5 - Persone di 3 anni e più per classe di età, attività svolta nel tempo libero e sesso - Anno 2000 *(dati in migliaia e per 100 persone di 3 anni e più della stessa età e dello stesso sesso)*

- Tavola 7.6 - Persone di 3 anni e più per regione e attività svolta nel tempo libero - Anno 2000 *(dati in migliaia e per 100 persone di 3 anni e più della stessa regione)*
- Tavola 7.7 - Persone di 3 anni e più per ripartizione geografica, tipo di comune e attività svolta nel tempo libero - Anno 2000 *(dati in migliaia e per 100 persone di 3 anni e più della stessa zona)*
- Tavola 7.8 - Persone di 15 anni e più per condizione e posizione nella professione, attività svolta nel tempo libero e sesso - Anno 2000 *(dati in migliaia e per 100 persone di 15 anni e più con le stesse caratteristiche)*
- Tavola 7.9 - Persone di 6 anni e più per classe di età, sesso, attività svolta nel tempo libero e titolo di studio - Anno 2000 *(dati in migliaia e per 100 persone di 6 anni e più con le stesse caratteristiche)*

# Appendice A

## Popolazione di riferimento

**Tavola A.1 - Popolazione per ripartizione geografica, tipo di comune, regione, classe di età e sesso - Anno 2000**  
(dati in migliaia)

| TERRITORIO                          | FAMIGLIE      | INDIVIDUI     |               |               |               |               |               |                  |               |               |
|-------------------------------------|---------------|---------------|---------------|---------------|---------------|---------------|---------------|------------------|---------------|---------------|
|                                     |               | MASCHI        |               |               | FEMMINE       |               |               | MASCHI E FEMMINE |               |               |
|                                     |               | Totale        | 3 anni e più  | 14 anni e più | Totale        | 3 anni e più  | 14 anni e più | Totale           | 3 anni e più  | 14 anni e più |
| <b>REGIONI</b>                      |               |               |               |               |               |               |               |                  |               |               |
| Piemonte                            | 1.802         | 2.062         | 2.005         | 1.815         | 2.171         | 2.120         | 1.939         | 4.233            | 4.124         | 3.754         |
| Valle d'Aosta                       | 54            | 59            | 57            | 51            | 60            | 59            | 53            | 119              | 116           | 105           |
| Lombardia                           | 3.565         | 4.393         | 4.261         | 3.819         | 4.621         | 4.504         | 4.082         | 9.014            | 8.764         | 7.901         |
| Trentino-Alto Adige                 | 362           | 455           | 438           | 383           | 472           | 458           | 404           | 927              | 896           | 787           |
| - Bolzano                           | 173           | 225           | 217           | 187           | 232           | 225           | 196           | 457              | 442           | 383           |
| - Trento                            | 188           | 230           | 221           | 196           | 240           | 233           | 207           | 470              | 453           | 403           |
| Veneto                              | 1.674         | 2.192         | 2.137         | 1.901         | 2.286         | 2.227         | 2.011         | 4.477            | 4.364         | 3.912         |
| Friuli-Venezia Giulia               | 500           | 565           | 552           | 501           | 609           | 598           | 548           | 1.173            | 1.150         | 1.049         |
| Liguria                             | 708           | 763           | 750           | 681           | 842           | 827           | 766           | 1.605            | 1.577         | 1.447         |
| Emilia-Romagna                      | 1.660         | 1.924         | 1.873         | 1.704         | 2.039         | 1.995         | 1.834         | 3.963            | 3.869         | 3.538         |
| Toscana                             | 1.377         | 1.694         | 1.652         | 1.497         | 1.815         | 1.785         | 1.629         | 3.509            | 3.436         | 3.127         |
| Umbria                              | 313           | 404           | 394           | 355           | 427           | 417           | 381           | 831              | 811           | 736           |
| Marche                              | 533           | 709           | 692           | 618           | 746           | 727           | 661           | 1.454            | 1.419         | 1.279         |
| Lazio                               | 2.042         | 2.522         | 2.452         | 2.164         | 2.701         | 2.633         | 2.363         | 5.223            | 5.085         | 4.527         |
| Abruzzo                             | 459           | 620           | 606           | 534           | 652           | 636           | 570           | 1.272            | 1.242         | 1.104         |
| Molise                              | 120           | 159           | 155           | 136           | 167           | 163           | 145           | 325              | 318           | 281           |
| Campania                            | 1.840         | 2.809         | 2.726         | 2.284         | 2.947         | 2.842         | 2.448         | 5.755            | 5.568         | 4.732         |
| Puglia                              | 1.383         | 1.982         | 1.905         | 1.649         | 2.086         | 2.027         | 1.772         | 4.068            | 3.932         | 3.420         |
| Basilicata                          | 211           | 297           | 288           | 250           | 305           | 297           | 262           | 602              | 585           | 512           |
| Calabria                            | 713           | 1.000         | 975           | 835           | 1.036         | 1.006         | 879           | 2.036            | 1.981         | 1.714         |
| Sicilia                             | 1.789         | 2.455         | 2.379         | 2.024         | 2.598         | 2.531         | 2.189         | 5.053            | 4.910         | 4.213         |
| Sardegna                            | 591           | 805           | 790           | 692           | 830           | 810           | 725           | 1.635            | 1.600         | 1.418         |
| <b>RIPARTIZIONI GEOGRAFICHE</b>     |               |               |               |               |               |               |               |                  |               |               |
| Italia nord-occidentale             | 6.129         | 7.276         | 7.072         | 6.366         | 7.695         | 7.509         | 6.840         | 14.971           | 14.581        | 13.206        |
| Italia nord-orientale               | 4.196         | 5.135         | 4.999         | 4.489         | 5.406         | 5.279         | 4.796         | 10.541           | 10.278        | 9.286         |
| Italia centrale                     | 4.266         | 5.329         | 5.190         | 4.635         | 5.689         | 5.562         | 5.034         | 11.018           | 10.751        | 9.669         |
| Italia meridionale                  | 4.725         | 6.867         | 6.655         | 5.687         | 7.192         | 6.972         | 6.076         | 14.059           | 13.627        | 11.763        |
| Italia insulare                     | 2.380         | 3.259         | 3.169         | 2.716         | 3.428         | 3.340         | 2.914         | 6.688            | 6.509         | 5.630         |
| <b>TIPI DI COMUNE</b>               |               |               |               |               |               |               |               |                  |               |               |
| Comune centro area metropolitana    | 3.788         | 4.297         | 4.174         | 3.734         | 4.655         | 4.558         | 4.161         | 8.952            | 8.733         | 7.895         |
| Comune periferia area metropolitana | 2.476         | 3.391         | 3.285         | 2.842         | 3.575         | 3.474         | 3.076         | 6.966            | 6.759         | 5.917         |
| Fino a 2.000 abitanti               | 1.402         | 1.684         | 1.639         | 1.454         | 1.802         | 1.750         | 1.584         | 3.486            | 3.388         | 3.038         |
| Da 2.001 a 10.000 abitanti          | 5.206         | 7.026         | 6.825         | 6.027         | 7.252         | 7.066         | 6.287         | 14.278           | 13.891        | 12.315        |
| Da 10.001 a 50.000 abitanti         | 5.109         | 6.906         | 6.720         | 5.852         | 7.254         | 7.048         | 6.239         | 14.161           | 13.768        | 12.091        |
| 50.001 abitanti e più               | 3.715         | 4.562         | 4.442         | 3.985         | 4.873         | 4.766         | 4.314         | 9.435            | 9.208         | 8.299         |
| <b>ITALIA</b>                       | <b>21.695</b> | <b>27.866</b> | <b>27.084</b> | <b>23.894</b> | <b>29.411</b> | <b>28.662</b> | <b>25.661</b> | <b>57.277</b>    | <b>55.747</b> | <b>49.555</b> |

(a) Italia nord-occidentale: Piemonte, Valle d'Aosta, Lombardia, Liguria; Italia nord-orientale: Bolzano, Trento, Veneto, Friuli-Venezia Giulia, Emilia Romagna; Italia centrale: Toscana, Umbria, Marche, Lazio; Italia meridionale: Abruzzo, Molise, Campania, Puglia, Basilicata, Calabria; Italia insulare: Sicilia, Sardegna.



## Appendice B

### Definizioni, classificazioni e note alle tavole

I dati generali individuali fanno riferimento alle caratteristiche delle persone all'epoca dell'intervista. In particolare:

- **l'età**

è espressa in anni compiuti;

- **il titolo di studio**

è quello più elevato conseguito;

- **la condizione**

è quella dichiarata come unica o prevalente dalle persone di 15 anni e più. Si precisa inoltre che:

per **occupato** si intende chi possiede un'occupazione in proprio o alle dipendenze da cui trae un profitto o una retribuzione (utile, onorario, stipendio, salario) o chi collabora con un familiare che svolge un'attività lavorativa in conto proprio senza avere un regolare contratto di lavoro (coadiuvante);

per **persona in cerca di occupazione** si intende chi ha perduto una precedente occupazione alle dipendenze, o chi non ha mai esercitato un'attività lavorativa ed è alla ricerca attiva di un'occupazione che è in grado di accettare se gli viene offerta;

**casalinga** è chi si dedica prevalentemente alle faccende domestiche;

**studente** è chi si dedica prevalentemente allo studio;

**ritirato dal lavoro** è chi ha cessato un'attività lavorativa per raggiunti limiti di età, invalidità o altra causa; la figura del ritirato dal lavoro non coincide necessariamente con quella del pensionato in quanto, non sempre, il ritirato dal lavoro gode di una pensione;

**in altra condizione** è chi si trova in condizione diversa da quelle sopra elencate (militare, inabile al lavoro, benestante, detenuto, ecc.)

- **la posizione nella professione**

è quella dichiarata come unica o prevalente dagli occupati di 15 anni e più che viene aggregata nel modo seguente:

**dirigenti, imprenditori, liberi professionisti**

**direttivi, quadri, insegnanti scuola media inferiore o superiore, insegnanti scuola materna o elementare, impiegati, intermedi** (appartenenti alle categorie speciali);

**capo operai, operai, subalterni** (inclusi apprendisti, lavoratori a domicilio per conto di imprese);

**lavoratori in proprio, coadiuvanti** (inclusi soci di cooperative di produzione di beni e/o prestazioni di servizio).

- **le ripartizioni geografiche**

costituiscono una suddivisione geografica del territorio e sono così articolate:

- **l'Italia nord-occidentale** comprende: Piemonte, Valle d'Aosta, Lombardia, Liguria
- **l'Italia nord-orientale** comprende: Trentino-Alto Adige, Veneto, Friuli-Venezia Giulia, Emilia-Romagna
- **l'Italia centrale** comprende: Toscana, Umbria, Marche, Lazio
- **l'Italia meridionale** comprende: Abruzzo, Molise, Campania, Puglia, Basilicata, Calabria
- **l'Italia insulare** comprende: Sicilia, Sardegna

- **il tipo di comune**

nella presente indagine sono stati considerati i comuni centro delle aree di grande urbanizzazione e i comuni che stanno alla periferia di tali centri.

I comuni italiani sono suddivisi nelle seguenti classi:

- Centri delle aree di grande urbanizzazione: (si tratta dei comuni di Torino, Milano, Venezia, Genova, Bologna, Firenze, Roma, Napoli, Bari, Palermo, Catania, Cagliari);
- comuni appartenenti alla periferia delle aree di grande urbanizzazione (costituiscono i comuni delle cinture urbane);
- altri comuni suddivisi per dimensione demografica (fino a 2.000 abitanti, da 2.001 a 10.000, da 10.001 a 50.000 e oltre i 50.000);

Si precisa che la soglia dei 2.000 abitanti costituisce la dimensione demografica suggerita dagli organismi internazionali per identificare uno stile di vita tipico dei piccoli centri.

- **famiglia e nucleo familiare**

- la famiglia è costituita dall'insieme delle persone coabitanti legate da vincoli di matrimonio o parentela, affinità, adozione, tutela o affettivi;
- il nucleo è l'insieme delle persone che formano una coppia con figli celibi o nubili, una coppia senza figli, un genitore solo con figli celibi o nubili;
- una famiglia può coincidere con un nucleo, può essere formata da un nucleo più altri membri aggregati, da più nuclei (con o senza membri aggregati), o da nessun nucleo (persone sole, famiglie composte ad esempio da due sorelle, da un genitore con figlio separato, divorziato o vedovo, ecc.);

## Avvertenze

- *Per ciò che concerne i prospetti e le tavole, si precisa che i dati assoluti sono espressi in migliaia; inoltre, i totali possono non quadrare per effetto di arrotondamento. Le percentuali e i quozienti, essendo calcolati sui dati assoluti prima dell'arrotondamento, possono non coincidere con i risultati che si ottengono elaborando i dati in migliaia. In generale i quozienti sono espressi per 100 persone o per 100 famiglie, salvo diversa indicazione;*

- *si precisa che il segno (-) indica che il fenomeno ha frequenza nulla nel campione e che 0 (per i valori in migliaia) e 0,0 (per i dati in percentuale) indicano i numeri che non raggiungono la metà della cifra dell'ordine minimo considerato;*

- *si ricorda, infine, che i risultati riguardano la popolazione residente al netto dei membri permanenti delle convivenze, poiché si tratta di un'indagine campionaria effettuata presso le famiglie campione che rappresentano le unità di rilevazione.*

# Appendice C

## Strategia di campionamento e livello di precisione dei risultati

### 1. Obiettivi conoscitivi

La *popolazione di interesse* dell'indagine in oggetto, ossia l'insieme delle unità statistiche intorno alle quali si intende investigare, è costituita dalle famiglie residenti in Italia e dai membri che le compongono; sono pertanto esclusi i membri permanenti delle convivenze. La famiglia è intesa come *famiglia di fatto*, ossia un insieme di persone coabitanti e legate da vincoli di matrimonio, parentela, affinità, adozione, tutela o affettivi.

Il *periodo di riferimento* è prevalentemente costituito dai dodici mesi che precedono l'intervista, anche se per alcuni quesiti il riferimento è al momento dell'intervista.

I *domini di studio*, ossia gli ambiti rispetto ai quali sono riferiti i parametri di popolazione oggetto di stima, sono:

- l'intero territorio nazionale;
- le cinque ripartizioni geografiche (Italia Nord-Occidentale, Italia Nord-Orientale, Italia Centrale, Italia Meridionale, Italia Insulare);
- le regioni geografiche (ad eccezione del Trentino Alto Adige le cui stime sono prodotte separatamente per le province di Bolzano e Trento);
- la tipologia comunale ottenuta suddividendo i comuni italiani in sei classi formate in base a caratteristiche socio-economiche e demografiche:
  - A) *comuni appartenenti all'area metropolitana* suddivisi in:
    - A<sub>1</sub>, *comuni centro dell'area metropolitana*: Torino, Milano, Venezia, Genova, Bologna, Firenze, Roma, Napoli, Bari, Palermo, Catania, Cagliari;
    - A<sub>2</sub>, *comuni che gravitano intorno ai comuni centro dell'area metropolitana*;
  - B) *comuni non appartenenti all'area metropolitana* suddivisi in:
    - B comuni aventi fino a 2.000 abitanti;
    - B comuni con 2.001-10.000 abitanti;
    - B comuni con 10.001-50.000 abitanti;
    - B comuni con oltre 50.000 abitanti.

### 2. Strategia di campionamento

#### 2.1. Descrizione generale del disegno di campionamento

Il disegno di campionamento è di tipo complesso e si avvale di due differenti schemi di campionamento. Nell'ambito di ognuno dei domini definiti dall'incrocio della regione geografica con le sei aree A<sub>1</sub>, A<sub>2</sub>, B<sub>1</sub>, B<sub>2</sub>, B<sub>3</sub> e B<sub>4</sub>, i comuni sono suddivisi in due sottoinsiemi sulla base della popolazione residente:

- l'insieme dei comuni Auto Rappresentativi (che indicheremo d'ora in avanti come comuni AR) costituito dai comuni di maggiore dimensione demografica;
- l'insieme dei comuni Non Auto Rappresentativi (o NAR) costituito dai rimanenti comuni.

Nell'ambito dell'insieme dei comuni AR, ciascun comune viene considerato come uno strato a se stante e viene adottato un disegno noto con il nome di *campionamento a grappoli*. Le unità primarie di campionamento sono rappresentate dalle famiglie anagrafiche, estratte in modo sistematico dall'anagrafe del comune stesso; per ogni famiglia anagrafica inclusa nel campione vengono rilevate le caratteristiche oggetto di indagine di tutti i componenti di fatto appartenenti alla famiglia medesima.

Nell'ambito dei comuni NAR viene adottato un disegno a due stadi con stratificazione delle unità primarie. Le Unità Primarie (UP) sono i comuni, le Unità Secondarie sono le famiglie anagrafiche; per ogni famiglia anagrafica inclusa nel campione vengono rilevate le caratteristiche oggetto di indagine di tutti i componenti di fatto appartenenti alla famiglia medesima.

I comuni vengono selezionati con probabilità proporzionali alla loro dimensione demografica e senza reimmissione, mentre le famiglie vengono estratte con probabilità uguali e senza reimmissione.

## 2.2. Stratificazione e selezione dei comuni

L'obiettivo della stratificazione è quello di formare gruppi (o strati) di unità caratterizzate, relativamente alle variabili oggetto d'indagine, da massima omogeneità interna agli strati e massima eterogeneità fra gli strati. Il raggiungimento di tale obiettivo si traduce in termini statistici in un guadagno nella precisione delle stime, ossia in una riduzione dell'errore campionario a parità di numerosità campionaria.

Nell'indagine in esame, i comuni vengono stratificati in base alla loro dimensione demografica e nel rispetto delle seguenti condizioni:

- autoponderazione del campione a livello regionale;
- selezione di un comune campione nell'ambito di ciascuno strato definito sui comuni dell'insieme NAR;
- scelta di un numero minimo di famiglie da intervistare in ciascun comune campione; per l'indagine in oggetto tale numero è stato posto pari a 24;
- formazione di strati aventi ampiezza approssimativamente costante in termini di popolazione residente.

Il procedimento di stratificazione, attuato all'interno di ogni dominio territoriale individuato dalle aree  $A_1, A_2, B_1, B_2, B_3$  e  $B_4$  di ciascuna regione geografica, si articola nelle seguenti fasi:

- ordinamento dei comuni del dominio in ordine decrescente secondo la loro dimensione demografica in termini di popolazione residente;
- determinazione di una soglia di popolazione, (dove  $r$  indica la generica regione geografica) per la definizione dei comuni AR, mediante la relazione:

$${}_r\lambda = \frac{{}_r\bar{m} \cdot {}_r\delta}{{}_r f}$$

in cui:  ${}_r\bar{m}$  indica il numero minimo di famiglie da intervistare in ciascun comune campione della regione  $r$ ;  ${}_r\delta$  è il numero medio di componenti per famiglia della regione  $r$  e  $f$  denota la frazione di campionamento della regione  $r$ ;

- suddivisione di tutti i comuni nei due sottoinsiemi AR e NAR: i comuni di dimensione superiore o uguale a  ${}_r\lambda$  sono stati definiti come comuni AR e i rimanenti come NAR;
- suddivisione dei comuni dell'insieme NAR in strati aventi dimensione, in termini di popolazione residente, approssimativamente costante e all'incirca pari alla soglia  ${}_r\lambda$ .

Effettuata la stratificazione, i comuni AR sono inclusi con certezza nel campione; per quanto riguarda, invece, i comuni NAR, nell'ambito di ogni strato viene estratto un comune campione con probabilità proporzionale alla dimensione demografica, mediante la procedura di selezione sistematica proposta da Madow (1949, *On the theory of systematic sampling, II* . Ann Math. Stat., 20, 333-354).

## 2.3 Calcolo della dimensione campionaria e selezione delle famiglie

Per un'indagine ad obiettivi plurimi, come quella in esame, è poco realistico pensare di poter disegnare una strategia campionaria che assicuri prefissati livelli di precisione di tutte le stime prodotte.

La questione è complicata dal fatto che l'indagine ha la finalità di determinare stime per livelli territoriali differenti, il che comporta l'adozione di soluzioni di tipo ottimale diverse e contrastanti. Ad



esempio, se l'unico ambito territoriale di pubblicazione delle stime fosse quello nazionale, una soluzione approssimativamente ottimale sarebbe quella di determinare la numerosità nazionale e ripartirla tra le regioni in modo proporzionale alla loro dimensione demografica; viceversa, avendo la finalità di produrre stime con uguale attendibilità a livello regionale, una soluzione approssimativamente ottimale sarebbe quella di selezionare un campione uguale in tutte le regioni. Quest'ultima soluzione, però, è poco efficiente per le stime a livello nazionale. Per affrontare questo problema, conformemente a quanto fatto in altri paesi, si è fatto ricorso ad una strategia che perviene alla definizione della numerosità campionaria attraverso approssimazioni successive.

In base alle considerazioni precedenti si è deciso di adottare un'ottica mista basata sia su criteri di costo ed organizzativi, sia su una valutazione degli errori campionari delle principali stime a livello nazionale e con riferimento a ciascuno dei domini territoriali di interesse.

I criteri seguiti possono essere sintetizzati nei seguenti punti:

- la dimensione del campione teorico in termini di famiglie prefissata a livello nazionale è pari a circa 24.000 famiglie; tale dimensione è stata fissata essenzialmente in base a criteri di costo ed operativi;
- il numero di comuni campione interessati non deve essere superiore a 900 in modo da consentire un buon lavoro di controllo e supervisione.

L'allocazione del campione di famiglie e di comuni tra le varie regioni è stata quindi calcolata adottando un criterio di compromesso tale da garantire sia l'affidabilità delle stime a livello nazionale che quella delle stime a livello di ciascuno dei domini territoriali descritti nel paragrafo 1. Nel prospetto 1 viene mostrata la distribuzione regionale dell'universo e del campione dei comuni, delle famiglie e degli individui.

La selezione delle famiglie da intervistare in ogni comune campione viene effettuata dalla lista anagrafica di ciascun comune senza reimmissione e con probabilità uguali.

In particolare, la tecnica di selezione è di tipo sistematico e, nell'ambito di ogni comune viene attuata attraverso le seguenti fasi:

- vengono messi in sequenza i fogli delle famiglie dell'anagrafe del comune;
- si calcola il passo di campionamento  $e_{hi}$ , come rapporto tra il numero delle famiglie residenti nel comune  $i$  dello strato  $h$  e il corrispondente numero di famiglie campione,  $e_{hi} = M_{hi}/m_{hi}$ ;
- si selezionano le  $m_{hi}$  famiglie che nella sequenza costruita al punto 1) occupano le seguenti posizioni :

$$1, 1+e_{hi}, 1+2e_{hi}, \dots, 1+(m_{hi}-1)e_{hi}.$$

**Prospetto C.1 - Distribuzione regionale dei comuni, delle famiglie e degli individui nell'universo e nel campione per l'Indagine Multiscopo - Anno 2000**

| REGIONI        | COMUNI       |                  |                    | FAMIGLIE      |                  |                    | INDIVIDUI     |                    |
|----------------|--------------|------------------|--------------------|---------------|------------------|--------------------|---------------|--------------------|
|                | Universo     | Campione teorico | Campione effettivo | Universo (a)  | Campione teorico | Campione effettivo | Universo (a)  | Campione effettivo |
| Piemonte       | 1.206        | 60               | 58                 | 1.802         | 1.885            | 1.418              | 4.233         | 3.408              |
| Valle d'Aosta  | 74           | 20               | 19                 | 54            | 632              | 473                | 119           | 1.088              |
| Lombardia      | 1.546        | 84               | 83                 | 3.565         | 2.322            | 1.908              | 9.014         | 4.949              |
| Bolzano        | 116          | 23               | 23                 | 173           | 709              | 562                | 457           | 1.570              |
| Trento         | 223          | 24               | 24                 | 188           | 749              | 580                | 470           | 1.533              |
| Veneto         | 581          | 53               | 53                 | 1.674         | 1.381            | 1.203              | 4.477         | 3.280              |
| Friuli V.G.    | 219          | 31               | 29                 | 500           | 977              | 750                | 1.173         | 2.001              |
| Liguria        | 235          | 26               | 23                 | 708           | 1.101            | 786                | 1.605         | 1.837              |
| Emilia Romagna | 341          | 81               | 42                 | 1.660         | 2.977            | 999                | 3.963         | 2.434              |
| Toscana        | 287          | 51               | 50                 | 1.377         | 1.484            | 1.203              | 3.509         | 3.145              |
| Umbria         | 92           | 22               | 22                 | 313           | 713              | 608                | 831           | 1.585              |
| Marche         | 246          | 36               | 34                 | 533           | 969              | 855                | 1.454         | 2.363              |
| Lazio          | 377          | 34               | 33                 | 2.042         | 1.818            | 1.103              | 5.223         | 2.865              |
| Abruzzo        | 305          | 36               | 35                 | 459           | 989              | 877                | 1.272         | 2.431              |
| Molise         | 136          | 23               | 22                 | 120           | 661              | 595                | 325           | 1.618              |
| Campania       | 551          | 54               | 52                 | 1.840         | 1.629            | 1.368              | 5.755         | 4.213              |
| Puglia         | 258          | 48               | 46                 | 1.383         | 1.275            | 1.103              | 4.068         | 3.381              |
| Basilicata     | 131          | 25               | 25                 | 211           | 683              | 630                | 602           | 1.824              |
| Calabria       | 409          | 42               | 42                 | 713           | 1.091            | 958                | 2.036         | 2.827              |
| Sicilia        | 390          | 51               | 49                 | 1.789         | 1.482            | 1.237              | 5.053         | 3.669              |
| Sardegna       | 377          | 37               | 34                 | 591           | 1.020            | 780                | 1.635         | 2.218              |
| <b>Italia</b>  | <b>8.100</b> | <b>861</b>       | <b>798</b>         | <b>21.695</b> | <b>26.547</b>    | <b>19.996</b>      | <b>57.274</b> | <b>54.239</b>      |

(a) Stima Indagine Multiscopo, dati in migliaia

#### 2.4. Procedimento per il calcolo delle stime

Le stime prodotte dall'indagine sono essenzialmente stime di frequenze assolute e relative, riferite alle famiglie e agli individui.

Le stime sono ottenute mediante uno stimatore di ponderazione vincolata, che è il metodo di stima adottato per la maggior parte delle indagini ISTAT sulle imprese e sulle famiglie.

Il principio su cui è basato ogni metodo di stima campionaria è che le unità appartenenti al campione rappresentino anche le unità della popolazione che non sono incluse nel campione.

Questo principio viene realizzato attribuendo a ogni unità campionaria un peso che indica il numero di unità della popolazione rappresentate dall'unità medesima. Se, per esempio, a un'unità campionaria viene attribuito un peso pari a 30, allora questa unità rappresenta se stessa e altre 29 unità della popolazione che non sono state incluse nel campione.

Al fine di rendere più chiara la successiva esposizione, introduciamo la seguente simbologia: d, indice di livello territoriale di riferimento delle stime; i, indice di comune; j, indice di famiglia; p, indice di componente della famiglia; h, indice di strato di comuni; y, generica variabile oggetto di indagine;  $Y_{hijp}$ , valore di y osservato sul componente p della famiglia j del comune i dello strato h;  $P_{hij}$ , numero

di componenti della famiglia j del comune i dello strato h;  $Y_{hij} = \sum_{p=1}^{P_{hij}} Y_{hijp}$ , totale della variabile y

osservato sulla famiglia j del comune i dello strato h;  $M_{hi}$ , numero di famiglie residenti nel comune i dello strato h;  $m_{hi}$ , campione di famiglie nel comune i dello strato h;  $N_h$ , totale di comuni nello strato h;  $n_h$ , numero di comuni campione nello strato h (nell'indagine in oggetto si ha  $n_h = 1$ );  $H_d$ , numero totale di strati nel generico dominio territoriale d.

Ipotizziamo di voler stimare, con riferimento ad un generico dominio  $d$ , il totale della generica variabile  $y$  oggetto di indagine, espresso dalla seguente relazione

$$Y_d = \sum_{h=1}^{H_d} \sum_{i=1}^{N_h} \sum_{j=1}^{M_{hi}} Y_{hij} \quad (1)$$

La stima del totale (1) è data da

$$\hat{Y}_d = \sum_{h=1}^{H_d} \hat{Y}_h, \quad \text{essendo} \quad \hat{Y}_h = \sum_{i=1}^{n_h} \sum_{j=1}^{m_{hi}} W_{hij} Y_{hij}, \quad (2)$$

in cui  $W_{hij}$  è il peso finale da attribuire a tutti i componenti della famiglia  $j$  del comune  $i$  dello strato  $h$ .

Dalla precedente relazione si desume, quindi, che per ottenere la stima del totale (1) occorre moltiplicare il valore della variabile  $y$  assunto da ciascuna unità campionaria per il peso di tale unità<sup>1</sup> ed effettuare, a livello del dominio di interesse, la somma dei prodotti così ottenuti.

Il peso da attribuire alle unità campionarie è ottenuto per mezzo di una procedura complessa che:

- corregge l'effetto distorsivo della mancata risposta totale dovuta all'impossibilità di intervistare alcune delle famiglie selezionate per irreperibilità o per rifiuto all'intervista;
- tiene conto della conoscenza di totali noti di importanti variabili ausiliarie (disponibili da fonti esterne all'indagine), nel senso che le stime campionarie dei totali noti delle variabili ausiliarie devono coincidere con i valori noti degli stessi.

Nell'indagine in oggetto vengono definiti per ciascuna regione geografica 18 totali noti, che si riferiscono alla distribuzione della popolazione regionale per sesso e sei classi di età e della popolazione regionale nelle sei aree  $A_1, A_2, B_1, B_2, B_3$  e  $B_4$ . Indicando, quindi, con  ${}_kX$  ( $k=1, \dots, 18$ ) il totale noto della  $k$ -esima variabile ausiliaria per la generica regione geografica e con  ${}_kX_{hij}$  il valore assunto dalla  $k$ -esima variabile ausiliaria per la famiglia rispondente  $hij$ , la condizione sopra descritta è espressa dalla seguente uguaglianza

$${}_kX = \sum_{h=1}^H \sum_{i=1}^{n_h} \sum_{j=1}^{m_{hi}} {}_kX_{hij} \quad (k=1, \dots, 18)$$

in cui  $H$  indica il numero complessivo di strati definiti nella regione. Se, ad esempio,  ${}_6X$  indica il numero di maschi di età maggiore o uguale a sessantacinque anni, la variabile ausiliaria  ${}_6X_{hij}$  rappresenta il numero di maschi di età maggiore o uguale a sessantacinque anni della famiglia  $hij$ .

La procedura che consente di costruire i *pesi finali* da attribuire alle unità campionarie rispondenti, è articolata nelle seguenti fasi :

- 1) si calcolano i *pesi diretti* come reciproco della probabilità di inclusione delle unità;
- 2) si calcolano i fattori correttivi per mancata risposta totale, come l'inverso del tasso di risposta del comune cui ciascuna unità appartiene;
- 3) si ottengono i *pesi base*, o pesi corretti per mancata risposta totale, moltiplicando i pesi diretti per i corrispondenti fattori correttivi per mancata risposta totale;
- 4) si costruiscono i fattori correttivi che consentono di soddisfare, a livello regionale, la condizione di uguaglianza tra i totali noti delle variabili ausiliarie e le corrispondenti stime campionarie;
- 5) si calcolano, infine, i pesi finali mediante il prodotto dei pesi base per i fattori correttivi ottenuti al passo 4.

I fattori correttivi del passo 4 sono ottenuti dalla risoluzione di un problema di minimo vincolato, in cui la funzione da minimizzare è una funzione di distanza (opportunosamente prescelta) tra i pesi base e i pesi finali e i vincoli sono definiti dalla condizione di uguaglianza tra stime campionarie dei totali noti di popolazione e valori noti degli stessi. La funzione di distanza prescelta è la funzione logaritmica troncata; l'adozione di tale funzione garantisce che i pesi finali siano positivi e contenuti in un predeterminato intervallo di valori possibili, eliminando in tal modo i pesi positivi estremi (troppo grandi o troppo piccoli).

<sup>1</sup> Al fine di ottenere stime coerenti per individui e famiglie i pesi finali sono definiti in modo tale che a ciascuna famiglia  $hij$  e a tutti i componenti della stessa sia assegnato un medesimo peso finale  $W_{hij}$ .

Tutti i metodi di stima che scaturiscono dalla risoluzione di un problema di minimo vincolato del tipo sopra descritto rientrano in una classe generale di stimatori nota come stimatori di ponderazione vincolata<sup>2</sup>. Un importante stimatore appartenente a tale classe, che si ottiene utilizzando la funzione di distanza euclidea, è lo *stimatore di regressione generalizzata*. Come verrà chiarito meglio nel paragrafo 3, tale stimatore riveste un ruolo centrale perché è possibile dimostrare che tutti gli stimatori di ponderazione vincolata convergono asintoticamente, all'aumentare della numerosità campionaria, allo stimatore di regressione generalizzata.

### 3. Valutazione del livello di precisione delle stime

#### 3.1 Metodologia di calcolo degli errori campionari

Le principali statistiche di interesse per valutare la variabilità campionaria delle stime prodotte da un'indagine sono l'errore di campionamento assoluto e l'errore di campionamento relativo. Indicando con  $\hat{\text{Var}}(\hat{Y}_d)$  la stima della varianza della generica stima  $\hat{Y}_d$ , la stima dell'errore di campionamento assoluto di  $\hat{Y}_d$  si può ottenere mediante la seguente espressione

$$\hat{\sigma}(\hat{Y}_d) = \sqrt{\hat{\text{Var}}(\hat{Y}_d)}; \quad (3)$$

la stima dell'errore di campionamento relativo di  $\hat{Y}_d$  è invece definita dall'espressione

$$\hat{\varepsilon}(\hat{Y}_d) = \frac{\hat{\sigma}(\hat{Y}_d)}{\hat{Y}_d}. \quad (4)$$

Come è stato descritto nel paragrafo 2.4, le stime prodotte dall'indagine sono state ottenute mediante uno stimatore di ponderazione vincolata definito in base ad una funzione di distanza di tipo logaritmico troncato. Poiché, lo stimatore adottato non è funzione lineare dei dati campionari, per la stima della varianza  $\hat{\text{Var}}(\hat{Y}_d)$  si è utilizzato il metodo proposto da Woodruff; in base a tale metodo, che ricorre all'espressione linearizzata in serie di Taylor, è possibile ricavare la varianza di ogni stimatore non lineare (funzione regolare di totali) calcolando la varianza dell'espressione linearizzata ottenuta. In particolare, per la definizione dell'espressione linearizzata dello stimatore ci si è riferiti allo stimatore di regressione generalizzata, sfruttando la convergenza asintotica di tutti gli stimatori di ponderazione vincolata a tale stimatore, poiché nel caso di stimatori di ponderazione vincolata che utilizzano funzioni distanza differenti dalla distanza euclidea (che conduce allo stimatore di regressione generalizzata) non è possibile derivare l'espressione linearizzata dello stimatore. L'espressione linearizzata dello stimatore (2) è data, quindi, da

$$\hat{Y}_d \cong \hat{Z}_d = \sum_{h=1}^{H_d} \hat{Z}_h, \quad \text{essendo} \quad \hat{Z}_h = \sum_{i=1}^{n_h} \sum_{j=1}^{m_{hi}} Z_{hij} W_{hij} \quad (5)$$

dove  $Z_{hij}$  è la variabile linearizzata espressa come  $Z_{hij} = Y_{hij} - \mathbf{X}'_{hij}\beta$ , essendo  $\mathbf{X}_{hij} = (X_{hij,1}, \dots, X_{hij,K})'$  il vettore contenente i valori delle K (K=18) variabili ausiliarie, osservati per la generica famiglia hij e  $\hat{\beta}$ , il vettore dei coefficienti di regressione del modello lineare che lega la variabile di interesse y alle K variabili ausiliarie x. In base alla (5), si ha, quindi, che la stima della varianza della stima  $\hat{Y}_d$  è ottenuta mediante la seguente relazione

$$\hat{\text{Var}}(\hat{Y}_d) \cong \hat{\text{Var}}(\hat{Z}_d) = \sum_{h=1}^{H_d} \hat{\text{Var}}(\hat{Z}_h). \quad (6)$$

<sup>2</sup> Nella letteratura in lingua anglosassone sull'argomento tali stimatori sono noti come *calibration estimators*.

Dalla (6) risulta che la stima della varianza della stima  $\hat{Y}_d$  viene calcolata come somma della stima delle varianze dei singoli strati, AR e NAR, appartenenti al dominio d. La formula di calcolo della varianza,  $\hat{Var}(\hat{Z}_h)$ , della stima  $\hat{Z}_h$  è differente a seconda che lo strato sia AR oppure NAR. Possiamo, quindi scomporre come segue

$$\hat{Var}(\hat{Y}_d) \cong \hat{Var}(\hat{Z}_d) = \sum_{h=1}^{H_{AR}} \hat{Var}(\hat{Z}_h) + \sum_{h=1}^{H_{NAR}} \hat{Var}(\hat{Z}_h), \quad (7)$$

in cui  $H_{AR}$  e  $H_{NAR}$  indicano rispettivamente il numero di strati AR e NAR appartenenti al dominio d.

Negli strati AR (in cui ciascun comune fa strato a sé e  $N_h = n_h = 1$ , l'indice i di comune diviene superfluo e viene omesso) la varianza è stimata mediante la seguente espressione

$$\sum_{h=1}^{H_{AR}} \hat{Var}(\hat{Z}_h) = \sum_{h=1}^{H_{AR}} M_h \frac{(M_h - m_h)}{m_h(m_h - 1)} \sum_{j=1}^{m_h} (Z_{hj} - \bar{Z}_h)^2, \quad (8)$$

dove si è posto  $M_h = M_{ni}$ ,  $m_h = m_{ni}$ ,  $Z_{hj} = Z_{hij}$  e  $\bar{Z}_h = \frac{1}{m_h} \sum_{j=1}^{m_h} Z_{hj}$ .

Negli strati NAR, in cui viene estratto un solo comune campione da ogni strato, per stimare la varianza di campionamento si ricorre alla *tecnica di collassamento degli strati*. Questa tecnica consiste nel formare G gruppi contenenti ciascuno  $L_g$  ( $L_g \geq 2$ ) strati; la varianza viene stimata mediante la formula seguente

$$\sum_{h=1}^{H_{NAR}} \hat{Var}(\hat{Z}_h) = \sum_{g=1}^G \hat{Var}(\hat{Z}_g) = \sum_{g=1}^G \frac{L_g}{L_g - 1} \sum_{h=1}^{L_g} \left( \hat{Z}_{hg} - \frac{\hat{Z}_g}{L_g} \right)^2 \quad (9)$$

dove le quantità sono espresse come

$$\hat{Z}_{hg} = \sum_{j=1}^{m_{hi}} Z_{hij} W_{hij} \quad \text{e} \quad \hat{Z}_g = \sum_{h=1}^{L_g} \sum_{j=1}^{m_{hi}} Z_{hij} W_{hij}.$$

Utilizzando le espressioni (8) e (9) è possibile, infine, calcolare la varianza di campionamento,  $\hat{Var}(\hat{Y}_d)$ , in base alla (7) e calcolare, quindi, in base alla (3) ed alla (4) rispettivamente l'errore di campionamento assoluto e l'errore di campionamento relativo.

Gli errori campionari espressi dalla (3) e dalla (4) consentono di valutare il grado di precisione delle stime; inoltre, l'errore assoluto permette di costruire un intervallo di confidenza, che, con livello di fiducia P contiene il parametro oggetto di stima, l'intervallo viene espresso come

$$\left\{ \hat{Y}_d - k_p \hat{\sigma}(\hat{Y}_d) \leq Y_d \leq \hat{Y}_d + k_p \hat{\sigma}(\hat{Y}_d) \right\} \quad (10)$$

Nella (10) il valore di  $k_p$  dipende dal valore fissato per la probabilità P; ad esempio, per  $P=0.95$  si ha  $k=1.96$ .

### 3.2 Fondamenti statistici della procedura per il calcolo degli errori campionari

Per il calcolo degli errori di campionamento delle indagini condotte dall'ISTAT sulle famiglie e sulle imprese viene correntemente utilizzata una procedura informatica sviluppata nell'ambito dell'Istituto. Nel paragrafo C.3.1 è stata descritta la metodologia, implementata dalla procedura, per il calcolo degli errori di campionamento delle stime prodotte dall'indagine mentre, nel presente paragrafo, vengono discussi i fondamenti statistici e i limiti della metodologia medesima.

Negli strati AR, nei quali si adotta un disegno di campionamento a grappoli e in cui le unità primarie (le famiglie) vengono selezionate senza reimmissione e probabilità uguali, la procedura consente di ottenere stime della varianza campionaria che risultano corrette.

Negli strati NAR, per i quali si adotta un disegno di campionamento a due stadi con selezione delle unità primarie (comuni) senza reimmissione e probabilità variabili, la procedura consente di ottenere stime corrette della varianza campionaria qualora:

- in ciascuno strato sono selezionate due o più unità primarie;
- le unità primarie sono scelte mediante estrazioni indipendenti.

La prima condizione non viene soddisfatta in quanto, nell'indagine in oggetto, da ciascuno strato viene selezionato un solo comune campione e per stimare la varianza di campionamento si ricorre alla tecnica di *collassamento degli strati*. Questa tecnica, che consiste nel formare superstrati contenenti ciascuno un numero di strati maggiore di uno, conduce in generale ad una sovrastima della varianza di campionamento effettiva.

La seconda ipotesi implica che la selezione delle unità primarie venga effettuata con reimmissione. Anche questa assunzione non è soddisfatta per i comuni NAR e ciò comporta una sovrastima della varianza. Si osservi, tuttavia, che tale sovrastima dipende dalla frazione di campionamento di ciascuno strato NAR: è di entità trascurabile negli strati nei quali la frazione di campionamento è piccola, mentre viceversa può risultare di entità più cospicua per quegli strati in cui la frazione di campionamento è maggiore.

### 3.3 Presentazione sintetica degli errori campionari

Ad ogni stima  $\hat{Y}_d$  corrisponde un errore di campionamento relativo  $\hat{\varepsilon}(\hat{Y}_d)$ ; ciò significa che per consentire una lettura corretta delle tabelle pubblicate sarebbe necessario presentare per ogni stima pubblicata il corrispondente errore di campionamento relativo. Ciò, tuttavia, non è possibile sia per limiti di tempo e di costi di elaborazione, sia perché le tavole della pubblicazione risulterebbero appesantite e di non facile consultazione per l'utente finale. Inoltre, non sarebbero comunque disponibili gli errori delle stime non pubblicate, che l'utente può ricavare in modo autonomo.

Per le ragioni sopra esposte, si ricorre frequentemente ad una presentazione sintetica degli errori relativi, basata sul *metodo dei modelli regressivi*. Questo metodo si basa sulla determinazione di una funzione matematica che mette in relazione ciascuna stima con il proprio errore relativo.

Nella presente indagine, il modello utilizzato per le stime di frequenze assolute e relative, è del tipo seguente:

$$\log(\hat{\varepsilon}^2(\hat{Y}_d)) = a + b \log(\hat{Y}_d) \quad (11)$$

dove i parametri  $a$  e  $b$  vengono stimati utilizzando il metodo dei minimi quadrati.

Nel prospetto 2 sono riportati i valori dei coefficienti  $a$  e  $b$  e dell'indice di determinazione  $R^2$  del modello utilizzato per l'interpolazione degli errori campionari di stime di frequenze assolute e relative, per totale Italia, ripartizione geografica, tipologia comunale e regione.

Sulla base delle informazioni contenute in tale prospetto, è possibile calcolare la stima dell'errore di campionamento relativo di una determinata stima di frequenza assoluta  $\hat{Y}_d$  mediante la formula:

$$\hat{\varepsilon}(\hat{Y}_d) = \sqrt{\exp(a + b \log(\hat{Y}_d))} \quad (12)$$

che si ricava facilmente dalla (11).

Se, per esempio, la stima  $\hat{Y}_d$  si riferisce agli individui dell'Italia Nord Occidentale, l'errore relativo corrispondente si ottiene introducendo nella (12) i valori dei parametri  $a$  e  $b$  riportati nella seconda riga del prospetto 2 alla voce PERSONE ( $a = 9,315112$ ,  $b = -1,156091$ ).

I prospetti 3 e 4, presentati in aggiunta, consentono di rendere più agevole il calcolo degli errori campionari. Essi riguardano, rispettivamente, le famiglie e gli individui ed hanno la seguente struttura: a) in fiancata sono elencati i valori crescenti di stima (20.000, 30.000, ..., 25.000.000); b) le colonne successive contengono gli errori di campionamento relativo, per ciascun dominio territoriale di interesse, calcolati mediante la formula (12), corrispondenti alle stime di frequenze assolute della prima colonna.

Le informazioni contenute in tali prospetti permettono di calcolare l'errore relativo di una generica stima di frequenza assoluta (o relativa) mediante due procedimenti che risultano di facile applicazione, anche se conducono a risultati meno precisi di quelli ottenibili mediante l'espressione (12). Il primo metodo consiste nell'individuare, nella prima colonna del prospetto, il livello di stima che più si avvicina alla stima di interesse e nel considerare come errore relativo il valore che si trova sulla stessa riga, nella colonna corrispondente al dominio territoriale di riferimento.

Nel secondo metodo, l'errore campionario della stima  $\hat{Y}_d$  si ricava mediante la seguente espressione:

$$\hat{\varepsilon}(\hat{Y}_d) = \hat{\varepsilon}(\hat{Y}_d^{k-1}) - \frac{\hat{\varepsilon}(\hat{Y}_d^{k-1}) - \hat{\varepsilon}(\hat{Y}_d^k)}{\hat{Y}_d^k - \hat{Y}_d^{k-1}} (\hat{Y}_d - \hat{Y}_d^{k-1}) \quad (13)$$

dove  $\hat{Y}_d^{k-1}$  e  $\hat{Y}_d^k$  sono i valori delle stime, riportati nella prima colonna, entro i quali è compresa la stima di interesse  $\hat{Y}_d$ , ed  $\hat{\varepsilon}(\hat{Y}_d^{k-1})$  e  $\hat{\varepsilon}(\hat{Y}_d^k)$  i corrispondenti errori relativi.

**Prospetto 2 - Valori dei coefficienti a, b e dell'indice di determinazione R<sup>2</sup> (%) delle funzioni utilizzate per le interpolazioni degli errori campionari delle stime riferite alle FAMIGLIE e alle PERSONE per totale Italia, ripartizione geografica, tipo di comune e regione**

| ZONE<br>TERRITORIALI                | FAMIGLIE        |                  |                    | PERSONE         |                  |                    |
|-------------------------------------|-----------------|------------------|--------------------|-----------------|------------------|--------------------|
|                                     | a               | b                | R <sup>2</sup> (%) | a               | b                | R <sup>2</sup> (%) |
| <b>ITALIA</b>                       | <b>8,118149</b> | <b>-1,070122</b> | <b>96,0</b>        | <b>9,570358</b> | <b>-1,166588</b> | <b>91,3</b>        |
| <b>RIPARTIZIONI GEOGRAFICHE (a)</b> |                 |                  |                    |                 |                  |                    |
| Nord-ovest                          | 8,160317        | -1,071229        | 96,3               | 9,315112        | -1,156091        | 90,7               |
| Nord-est                            | 8,520904        | -1,116448        | 94,7               | 8,570620        | -1,114322        | 90,5               |
| Centro                              | 8,289839        | -1,091264        | 95,8               | 9,223473        | -1,162354        | 91,8               |
| Sud                                 | 7,222354        | -1,028086        | 93,6               | 8,909072        | -1,149773        | 90,0               |
| Isole                               | 7,709269        | -1,049584        | 93,7               | 8,849621        | -1,139778        | 89,6               |
| <b>TIPI DI COMUNE (b)</b>           |                 |                  |                    |                 |                  |                    |
| A1                                  | 8,797754        | -1,127114        | 97,4               | 9,730924        | -1,196865        | 93,8               |
| A2                                  | 8,073344        | -1,070392        | 95,2               | 8,855651        | -1,131440        | 90,4               |
| B1                                  | 7,107226        | -1,027208        | 86,8               | 8,515186        | -1,134471        | 85,0               |
| B2                                  | 7,787338        | -1,056001        | 94,0               | 8,707676        | -1,119984        | 89,6               |
| B3                                  | 7,358386        | -1,017614        | 92,4               | 8,915770        | -1,135259        | 88,4               |
| B4                                  | 8,222481        | -1,104766        | 96,2               | 9,545872        | -1,205603        | 92,6               |
| <b>REGIONI</b>                      |                 |                  |                    |                 |                  |                    |
| Piemonte                            | 8,309843        | -1,110293        | 95,8               | 8,791396        | -1,148359        | 89,2               |
| Valle d'Aosta                       | 4,855720        | -1,030195        | 88,2               | 5,513080        | -1,098977        | 84,9               |
| Lombardia                           | 8,617315        | -1,097565        | 96,2               | 9,381672        | -1,154995        | 90,6               |
| - Bolzano                           | 7,021852        | -1,153698        | 94,2               | 8,024727        | -1,253093        | 89,2               |
| - Trento                            | 6,736337        | -1,121927        | 93,2               | 6,975475        | -1,155059        | 87,9               |
| Veneto                              | 8,289873        | -1,103542        | 94,2               | 8,551724        | -1,116184        | 89,7               |
| Friuli-Venezia Giulia               | 7,511193        | -1,101546        | 93,4               | 7,750944        | -1,134023        | 89,8               |
| Liguria                             | 7,234751        | -1,050152        | 95,1               | 8,100097        | -1,129471        | 89,3               |
| Emilia-Romagna                      | 8,627075        | -1,116731        | 92,9               | 8,509392        | -1,100807        | 90,6               |
| Toscana                             | 7,866448        | -1,078533        | 92,8               | 8,482947        | -1,128262        | 91,2               |
| Umbria                              | 7,439147        | -1,141110        | 95,0               | 7,716461        | -1,153397        | 90,2               |
| Marche                              | 7,247226        | -1,092019        | 95,2               | 7,949740        | -1,152083        | 90,6               |
| Lazio                               | 8,572166        | -1,099315        | 95,5               | 9,392216        | -1,163661        | 90,6               |
| Abruzzo                             | 6,884073        | -1,077382        | 92,1               | 7,135694        | -1,089707        | 86,4               |
| Molise                              | 5,537503        | -1,033740        | 83,5               | 5,743510        | -1,052328        | 84,9               |
| Campania                            | 8,008658        | -1,082305        | 94,5               | 8,661903        | -1,123826        | 88,5               |
| Puglia                              | 7,976234        | -1,091347        | 93,3               | 8,978803        | -1,169792        | 92,2               |
| Basilicata                          | 6,813045        | -1,113266        | 85,6               | 7,426771        | -1,174495        | 88,2               |
| Calabria                            | 7,309336        | -1,070424        | 93,1               | 7,865869        | -1,108494        | 85,2               |
| Sicilia                             | 8,238101        | -1,087073        | 93,7               | 8,971146        | -1,143672        | 89,7               |
| Sardegna                            | 7,580746        | -1,092980        | 92,4               | 7,862569        | -1,114447        | 88,1               |

- (a) Italia nord-occidentale: Piemonte, Valle d'Aosta, Lombardia, Liguria; Italia nord-orientale: Bolzano, Trento, Veneto, Friuli-Venezia Giulia, Emilia Romagna; Italia centrale: Toscana, Umbria, Marche, Lazio; Italia meridionale: Abruzzo, Molise, Campania, Puglia, Basilicata, Calabria; Italia insulare: Sicilia, Sardegna.  
(b) Comuni tipo A1: Area urbana centro; Tipo A2: Area urbana periferia; Tipo B1: comuni fino a 2.000 abitanti; Tipo B2: da 2.001 a 10.000 abitanti; Tipo B3: da 10.001 a 50.000 abitanti; Tipo B4: oltre 50.000 abitanti.

**Prospetto 3 - Valori interpolati degli errori campionari relativi percentuali delle stime riferite alle FAMIGLIE per totale Italia, ripartizione geografica, tipo di comune e regione**

| STIME      | Italia | Nord-ovest | Nord-est | Centro | Sud  | Isole | A1   | A2   | B1   | B2   | B3   | B4   |
|------------|--------|------------|----------|--------|------|-------|------|------|------|------|------|------|
| 20.000     | 28,9   | 29,4       | 28,1     | 28,4   | 22,8 | 26,1  | 30,7 | 28,3 | 21,6 | 26,3 | 25,7 | 25,7 |
| 30.000     | 23,3   | 23,7       | 22,4     | 22,8   | 18,5 | 21,1  | 24,4 | 22,7 | 17,5 | 21,2 | 20,9 | 20,5 |
| 40.000     | 20,0   | 20,3       | 19,1     | 19,5   | 15,9 | 18,2  | 20,7 | 19,5 | 15,1 | 18,2 | 18,0 | 17,5 |
| 50.000     | 17,7   | 18,0       | 16,9     | 17,2   | 14,2 | 16,1  | 18,3 | 17,3 | 13,5 | 16,2 | 16,1 | 15,5 |
| 60.000     | 16,1   | 16,3       | 15,2     | 15,6   | 12,9 | 14,7  | 16,5 | 15,7 | 12,3 | 14,7 | 14,7 | 14,0 |
| 70.000     | 14,8   | 15,0       | 14,0     | 14,3   | 12,0 | 13,5  | 15,1 | 14,5 | 11,3 | 13,6 | 13,6 | 12,9 |
| 80.000     | 13,8   | 14,0       | 13,0     | 13,3   | 11,2 | 12,6  | 14,0 | 13,5 | 10,6 | 12,7 | 12,7 | 11,9 |
| 90.000     | 12,9   | 13,1       | 12,2     | 12,5   | 10,5 | 11,9  | 13,1 | 12,6 | 10,0 | 11,9 | 11,9 | 11,2 |
| 100.000    | 12,2   | 12,4       | 11,5     | 11,8   | 10,0 | 11,2  | 12,4 | 11,9 | 9,4  | 11,2 | 11,3 | 10,6 |
| 200.000    | 8,4    | 8,6        | 7,8      | 8,1    | 7,0  | 7,8   | 8,4  | 8,2  | 6,6  | 7,8  | 8,0  | 7,2  |
| 300.000    | 6,8    | 6,9        | 6,2      | 6,5    | 5,7  | 6,3   | 6,7  | 6,6  | 5,4  | 6,3  | 6,5  | 5,8  |
| 400.000    | 5,8    | 5,9        | 5,3      | 5,5    | 4,9  | 5,4   | 5,7  | 5,7  | 4,6  | 5,4  | 5,6  | 4,9  |
| 500.000    | 5,2    | 5,2        | 4,7      | 4,9    | 4,4  | 4,8   | 5,0  | 5,0  | 4,1  | 4,8  | 5,0  | 4,3  |
| 750.000    | 4,2    | 4,2        | 3,7      | 3,9    | 3,5  | 3,9   | 4,0  | 4,1  | 3,4  | 3,9  | 4,1  | 3,5  |
| 1.000.000  | 3,6    | 3,6        | 3,2      | 3,4    | 3,0  | 3,4   | 3,4  | 3,5  | 2,9  | 3,3  | 3,5  | 3,0  |
| 2.000.000  | 2,5    | 2,5        | 2,2      | 2,3    | 2,1  | 2,3   | 2,3  | 2,4  | 2,0  | 2,3  | 2,5  | 2,0  |
| 3.000.000  | 2,0    | 2,0        | 1,7      | 1,8    | 1,7  | 1,9   | 1,8  | 1,9  | 1,6  | 1,9  | 2,0  | 1,6  |
| 4.000.000  | 1,7    | 1,7        | 1,5      | 1,6    | 1,5  | -     | 1,5  | 1,7  | -    | 1,6  | 1,7  | 1,4  |
| 5.000.000  | 1,5    | 1,5        | 1,3      | 1,4    | 1,3  | -     | 1,4  | -    | -    | 1,4  | 1,5  | 1,2  |
| 7.500.000  | 1,2    | 1,2        | -        | -      | -    | -     | -    | -    | -    | 1,2  | 1,3  | -    |
| 10.000.000 | 1,0    | -          | -        | -      | -    | -     | -    | -    | -    | 1,0  | 1,1  | -    |
| 15.000.000 | 0,8    | -          | -        | -      | -    | -     | -    | -    | -    | -    | -    | -    |
| 20.000.000 | 0,7    | -          | -        | -      | -    | -     | -    | -    | -    | -    | -    | -    |
| 25.000.000 | 0,6    | -          | -        | -      | -    | -     | -    | -    | -    | -    | -    | -    |

**Prospetto 3 (segue) - Valori interpolati degli errori campionari relativi percentuali delle stime riferite alle FAMIGLIE per totale Italia, ripartizione geografica, tipo di comune e regione**

| STIME     | Piemonte | Valle d'Aosta | Lombardia | Bolzano | Trento | Veneto | Friuli-Venezia Giulia | Liguria | Emilia Romagna | Toscana | Umbria |
|-----------|----------|---------------|-----------|---------|--------|--------|-----------------------|---------|----------------|---------|--------|
| 20.000    | 26,1     | 6,9           | 32,4      | 11,1    | 11,2   | 26,7   | 18,3                  | 20,5    | 29,6           | 24,5    | 14,5   |
| 30.000    | 20,8     | 5,6           | 26,0      | 8,8     | 8,9    | 21,4   | 14,6                  | 16,6    | 23,6           | 19,7    | 11,5   |
| 40.000    | 17,8     | 4,8           | 22,2      | 7,4     | 7,6    | 18,2   | 12,5                  | 14,3    | 20,1           | 16,8    | 9,8    |
| 50.000    | 15,7     | 4,3           | 19,6      | 6,5     | 6,7    | 16,1   | 11,0                  | 12,7    | 17,8           | 14,9    | 8,6    |
| 60.000    | 14,2     | -             | 17,7      | 5,9     | 6,1    | 14,6   | 10,0                  | 11,5    | 16,0           | 13,5    | 7,7    |
| 70.000    | 13,0     | -             | 16,3      | 5,4     | 5,6    | 13,4   | 9,2                   | 10,6    | 14,7           | 12,5    | 7,1    |
| 80.000    | 12,1     | -             | 15,2      | 5,0     | 5,2    | 12,4   | 8,5                   | 9,9     | 13,7           | 11,6    | 6,6    |
| 90.000    | 11,3     | -             | 14,2      | 4,6     | 4,8    | 11,7   | 8,0                   | 9,3     | 12,8           | 10,9    | 6,1    |
| 100.000   | 10,7     | -             | 13,4      | 4,4     | 4,5    | 11,0   | 7,5                   | 8,8     | 12,1           | 10,3    | 5,8    |
| 200.000   | 7,3      | -             | 9,2       | -       | -      | 7,5    | 5,1                   | 6,1     | 8,2            | 7,1     | 3,9    |
| 300.000   | 5,8      | -             | 7,3       | -       | -      | 6,0    | 4,1                   | 5,0     | 6,5            | 5,7     | 3,1    |
| 400.000   | 4,9      | -             | 6,3       | -       | -      | 5,1    | 3,5                   | 4,3     | 5,6            | 4,9     | -      |
| 500.000   | 4,4      | -             | 5,5       | -       | -      | 4,5    | 3,1                   | 3,8     | 4,9            | 4,3     | -      |
| 750.000   | 3,5      | -             | 4,4       | -       | -      | 3,6    | -                     | -       | 3,9            | 3,5     | -      |
| 1.000.000 | 3,0      | -             | 3,8       | -       | -      | 3,1    | -                     | -       | 3,3            | 3,0     | -      |
| 2.000.000 | 2,0      | -             | 2,6       | -       | -      | -      | -                     | -       | -              | -       | -      |



**Prospetto 3 (segue) - Valori interpolati degli errori campionari relativi percentuali delle stime riferite alle FAMIGLIE per totale Italia, ripartizione geografica, tipo di comune e regione**

| STIME     | Marche | Lazio | Abruzzo | Molise | Campania | Puglia | Basilicata | Calabria | Sicilia | Sardegna |
|-----------|--------|-------|---------|--------|----------|--------|------------|----------|---------|----------|
| 20.000    | 16,8   | 31,4  | 15,1    | 9,5    | 25,8     | 24,3   | 12,2       | 19,3     | 28,3    | 19,8     |
| 30.000    | 13,5   | 25,2  | 12,1    | 7,7    | 20,7     | 19,5   | 9,7        | 15,5     | 22,7    | 15,8     |
| 40.000    | 11,5   | 21,5  | 10,4    | 6,7    | 17,7     | 16,6   | 8,3        | 13,3     | 19,4    | 13,5     |
| 50.000    | 10,2   | 19,0  | 9,2     | 5,9    | 15,7     | 14,7   | 7,3        | 11,8     | 17,2    | 12,0     |
| 60.000    | 9,2    | 17,2  | 8,3     | 5,4    | 14,2     | 13,3   | 6,6        | 10,7     | 15,6    | 10,8     |
| 70.000    | 8,5    | 15,8  | 7,7     | 5,0    | 13,1     | 12,3   | 6,1        | 9,9      | 14,3    | 10,0     |
| 80.000    | 7,9    | 14,7  | 7,1     | -      | 12,2     | 11,4   | 5,6        | 9,2      | 13,3    | 9,3      |
| 90.000    | 7,4    | 13,7  | 6,7     | -      | 11,4     | 10,7   | 5,3        | 8,6      | 12,5    | 8,7      |
| 100.000   | 7,0    | 13,0  | 6,3     | -      | 10,8     | 10,1   | 5,0        | 8,1      | 11,8    | 8,2      |
| 200.000   | 4,8    | 8,9   | 4,4     | -      | 7,4      | 6,9    | -          | 5,6      | 8,1     | 5,6      |
| 300.000   | 3,8    | 7,1   | 3,5     | -      | 6,0      | 5,5    | -          | 4,5      | 6,5     | 4,5      |
| 400.000   | 3,3    | 6,1   | 3,0     | -      | 5,1      | 4,7    | -          | 3,9      | 5,5     | 3,8      |
| 500.000   | 2,9    | 5,4   | -       | -      | 4,5      | 4,2    | -          | 3,4      | 4,9     | -        |
| 750.000   | -      | 4,3   | -       | -      | 3,6      | 3,4    | -          | -        | 3,9     | -        |
| 1.000.000 | -      | 3,7   | -       | -      | 3,1      | 2,9    | -          | -        | 3,4     | -        |
| 2.000.000 | -      | 2,5   | -       | -      | 2,1      | -      | -          | -        | -       | -        |

**Prospetto 4 - Valori interpolati degli errori campionari relativi percentuali delle stime riferite alle PERSONE per totale Italia, ripartizione geografica, tipo di comune e regione**

| STIME      | Italia | Nord-ovest | Nord-est | Centro | Sud  | Isole | A1   | A2   | B1   | B2   | B3   | B4   |
|------------|--------|------------|----------|--------|------|-------|------|------|------|------|------|------|
| 20.000     | 37,1   | 34,4       | 29,2     | 31,9   | 29,0 | 29,6  | 34,6 | 30,9 | 25,7 | 30,4 | 31,2 | 30,2 |
| 30.000     | 29,3   | 27,2       | 23,3     | 25,2   | 22,9 | 23,5  | 27,2 | 24,6 | 20,4 | 24,2 | 24,8 | 23,7 |
| 40.000     | 24,8   | 23,0       | 19,8     | 21,3   | 19,4 | 19,9  | 22,9 | 20,9 | 17,3 | 20,6 | 21,1 | 19,9 |
| 50.000     | 21,7   | 20,3       | 17,5     | 18,7   | 17,1 | 17,5  | 20,0 | 18,4 | 15,3 | 18,2 | 18,6 | 17,4 |
| 60.000     | 19,5   | 18,2       | 15,8     | 16,8   | 15,4 | 15,8  | 17,9 | 16,6 | 13,8 | 16,4 | 16,7 | 15,6 |
| 70.000     | 17,9   | 16,7       | 14,5     | 15,4   | 14,1 | 14,5  | 16,4 | 15,2 | 12,6 | 15,1 | 15,3 | 14,2 |
| 80.000     | 16,5   | 15,4       | 13,5     | 14,2   | 13,1 | 13,4  | 15,1 | 14,1 | 11,7 | 14,0 | 14,2 | 13,1 |
| 90.000     | 15,4   | 14,4       | 12,6     | 13,3   | 12,2 | 12,5  | 14,1 | 13,2 | 10,9 | 13,1 | 13,3 | 12,2 |
| 100.000    | 14,5   | 13,6       | 11,9     | 12,5   | 11,5 | 11,8  | 13,2 | 12,4 | 10,3 | 12,3 | 12,5 | 11,5 |
| 200.000    | 9,7    | 9,1        | 8,1      | 8,4    | 7,7  | 8,0   | 8,7  | 8,4  | 7,0  | 8,4  | 8,5  | 7,5  |
| 300.000    | 7,6    | 7,2        | 6,4      | 6,6    | 6,1  | 6,3   | 6,8  | 6,7  | 5,5  | 6,7  | 6,7  | 5,9  |
| 400.000    | 6,5    | 6,1        | 5,5      | 5,6    | 5,2  | 5,4   | 5,8  | 5,7  | 4,7  | 5,7  | 5,7  | 5,0  |
| 500.000    | 5,7    | 5,4        | 4,9      | 4,9    | 4,6  | 4,7   | 5,0  | 5,0  | 4,1  | 5,0  | 5,0  | 4,3  |
| 750.000    | 4,5    | 4,2        | 3,9      | 3,9    | 3,6  | 3,7   | 4,0  | 4,0  | 3,3  | 4,0  | 4,0  | 3,4  |
| 1.000.000  | 3,8    | 3,6        | 3,3      | 3,3    | 3,1  | 3,2   | 3,3  | 3,4  | 2,8  | 3,4  | 3,4  | 2,9  |
| 2.000.000  | 2,5    | 2,4        | 2,2      | 2,2    | 2,1  | 2,1   | 2,2  | 2,3  | 1,9  | 2,3  | 2,3  | 1,9  |
| 3.000.000  | 2,0    | 1,9        | 1,8      | 1,7    | 1,6  | 1,7   | 1,7  | 1,8  | 1,5  | 1,8  | 1,8  | 1,5  |
| 4.000.000  | 1,7    | 1,6        | 1,5      | 1,5    | 1,4  | 1,4   | 1,5  | 1,5  | 1,3  | 1,6  | 1,5  | 1,2  |
| 5.000.000  | 1,5    | 1,4        | 1,3      | 1,3    | 1,2  | 1,3   | 1,3  | 1,4  | -    | 1,4  | 1,4  | 1,1  |
| 7.500.000  | 1,2    | 1,1        | 1,1      | 1,0    | 1,0  | 1,0   | 1,0  | 1,1  | -    | 1,1  | 1,1  | 0,8  |
| 15.000.000 | 1,0    | 0,9        | 0,9      | 0,9    | 0,8  | -     | 0,8  | -    | -    | 0,9  | 0,9  | 0,7  |
| 20.000.000 | 0,8    | -          | -        | -      | -    | -     | -    | -    | -    | -    | -    | -    |
| 25.000.000 | 0,7    | -          | -        | -      | -    | -     | -    | -    | -    | -    | -    | -    |

**Prospetto 4 (segue) - Valori interpolati degli errori campionari relativi percentuali delle stime riferite alle PERSONE per totale Italia, ripartizione geografica, tipo di comune e regione**

| STIME     | Piemonte | Valle d'Aosta | Lombardia | Bolzano | Trento | Veneto | Friuli-Venezia Giulia | Liguria | Emilia Romagna | Toscana | Umbria |
|-----------|----------|---------------|-----------|---------|--------|--------|-----------------------|---------|----------------|---------|--------|
| 20.000    | 27,5     | 6,8           | 35,8      | 11,2    | 10,7   | 28,6   | 17,6                  | 21,4    | 30,2           | 26,0    | 15,7   |
| 30.000    | 21,8     | 5,5           | 28,3      | 8,7     | 8,5    | 22,8   | 13,9                  | 17,0    | 24,2           | 20,7    | 12,4   |
| 40.000    | 18,5     | 4,7           | 24,0      | 7,2     | 7,2    | 19,4   | 11,8                  | 14,5    | 20,6           | 17,6    | 10,5   |
| 50.000    | 16,3     | 4,1           | 21,1      | 6,3     | 6,3    | 17,2   | 10,4                  | 12,7    | 18,3           | 15,5    | 9,2    |
| 60.000    | 14,6     | 3,7           | 19,0      | 5,6     | 5,7    | 15,5   | 9,4                   | 11,5    | 16,5           | 14,0    | 8,3    |
| 70.000    | 13,4     | 3,4           | 17,3      | 5,1     | 5,2    | 14,2   | 8,6                   | 10,5    | 15,2           | 12,8    | 7,6    |
| 80.000    | 12,4     | 3,2           | 16,1      | 4,7     | 4,8    | 13,2   | 8,0                   | 9,8     | 14,1           | 11,9    | 7,0    |
| 90.000    | 11,6     | 3,0           | 15,0      | 4,3     | 4,5    | 12,4   | 7,5                   | 9,1     | 13,2           | 11,1    | 6,6    |
| 100.000   | 10,9     | 2,8           | 14,1      | 4,1     | 4,2    | 11,7   | 7,0                   | 8,6     | 12,5           | 10,5    | 6,2    |
| 200.000   | 7,3      | 1,9           | 9,5       | 2,6     | 2,8    | 7,9    | 4,8                   | 5,8     | 8,5            | 7,1     | 4,2    |
| 300.000   | 5,8      | -             | 7,5       | 2,0     | 2,2    | 6,3    | 3,8                   | 4,6     | 6,8            | 5,7     | 3,3    |
| 400.000   | 4,9      | -             | 6,3       | 1,7     | 1,9    | 5,4    | 3,2                   | 3,9     | 5,8            | 4,8     | 2,8    |
| 500.000   | 4,3      | -             | -         | -       | 1,7    | 4,7    | 2,8                   | 3,5     | 5,1            | 4,2     | 2,4    |
| 750.000   | 3,4      | -             | -         | -       | 1,3    | 3,8    | 2,2                   | 2,8     | 4,1            | 3,4     | 1,9    |
| 1.000.000 | 2,9      | -             | -         | -       | 1,1    | 3,2    | 1,9                   | 2,3     | 3,5            | 2,9     | -      |
| 2.000.000 | 2,0      | -             | -         | -       | 0,8    | 2,2    | -                     | 1,6     | 2,4            | 1,9     | -      |
| 3.000.000 | 1,5      | -             | -         | -       | -      | 1,7    | -                     | -       | 1,9            | 1,5     | -      |
| 4.000.000 | 1,3      | -             | -         | -       | -      | -      | -                     | -       | -              | -       | -      |
| 5.000.000 | 1,2      | -             | -         | -       | -      | -      | -                     | -       | -              | -       | -      |

**Prospetto 4 (segue) - Valori interpolati degli errori campionari relativi percentuali delle stime riferite alle PERSONE per totale Italia, ripartizione geografica, tipo di comune e regione**

| STIME     | Marche | Lazio | Abruzzo | Molise | Campania | Puglia | Basilicata | Calabria | Sicilia | Sardegna |
|-----------|--------|-------|---------|--------|----------|--------|------------|----------|---------|----------|
| 20.000    | 17,7   | 34,4  | 16,1    | 9,6    | 29,1     | 27,2   | 12,2       | 21,1     | 30,8    | 20,5     |
| 30.000    | 14,0   | 27,2  | 12,9    | 7,8    | 23,2     | 21,4   | 9,6        | 16,9     | 24,4    | 16,3     |
| 40.000    | 11,9   | 23,0  | 11,0    | 6,7    | 19,7     | 18,1   | 8,1        | 14,4     | 20,7    | 13,9     |
| 50.000    | 10,5   | 20,2  | 9,8     | 6,0    | 17,4     | 15,9   | 7,1        | 12,7     | 18,2    | 12,3     |
| 60.000    | 9,4    | 18,2  | 8,8     | 5,4    | 15,7     | 14,3   | 6,4        | 11,5     | 16,4    | 11,1     |
| 70.000    | 8,6    | 16,6  | 8,1     | 5,0    | 14,4     | 13,1   | 5,9        | 10,5     | 15,0    | 10,2     |
| 80.000    | 8,0    | 15,4  | 7,6     | 4,6    | 13,4     | 12,1   | 5,4        | 9,8      | 13,9    | 9,4      |
| 90.000    | 7,5    | 14,4  | 7,1     | 4,4    | 12,5     | 11,3   | 5,1        | 9,2      | 13,0    | 8,8      |
| 100.000   | 7,0    | 13,5  | 6,7     | 4,1    | 11,8     | 10,6   | 4,7        | 8,6      | 12,3    | 8,3      |
| 200.000   | 4,7    | 9,0   | 4,6     | 2,9    | 8,0      | 7,1    | 3,2        | 5,9      | 8,3     | 5,7      |
| 300.000   | 3,7    | 7,1   | 3,7     | 2,3    | 6,4      | 5,6    | 2,5        | 4,7      | 6,5     | 4,5      |
| 400.000   | 3,2    | 6,0   | 3,1     | 2,0    | 5,4      | 4,7    | 2,1        | 4,0      | 5,6     | 3,9      |
| 500.000   | 2,8    | 5,3   | 2,8     | -      | 4,8      | 4,1    | 1,8        | 3,5      | 4,9     | 3,4      |
| 750.000   | 2,2    | 4,2   | 2,2     | -      | 3,8      | 3,3    | -          | 2,8      | 3,9     | 2,7      |
| 1.000.000 | 1,9    | 3,5   | 1,9     | -      | 3,2      | 2,8    | -          | 2,4      | 3,3     | -        |
| 2.000.000 | -      | 2,4   | 1,3     | -      | 2,2      | 1,8    | -          | -        | 2,2     | -        |
| 3.000.000 | -      | 1,9   | -       | -      | 1,7      | 1,4    | -          | -        | 1,8     | -        |
| 4.000.000 | -      | 1,6   | -       | -      | 1,5      | -      | -          | -        | 1,5     | -        |
| 5.000.000 | -      | 1,4   | -       | -      | 1,3      | -      | -          | -        | -       | -        |

### 3.4 Esempi di calcolo degli errori campionari

#### Esempi relativi alle stime delle persone per l'anno 2000

##### Esempio 1

Dalla tavola 1.2 risulta che in Puglia la stima del numero delle persone di 3 anni e più che praticano sport con continuità è pari a 661 mila unità.

Nella prima colonna del prospetto 4, si cerca il valore più vicino a questa stima, che è pari a 750.000. In corrispondenza di tale valore, per la Puglia, è riportato un errore relativo percentuale del 3,3%.

Pertanto, l'errore assoluto della stima sarà uguale a:

$$\sigma(661.000) = 0,033 \cdot 661.000 = 27.501$$

e l'intervallo di confidenza avrà come estremi:

$$661.000 - (2 \times 27.501) = 606.798$$

$$661.000 + (2 \times 27.501) = 715.202$$

##### Esempio 2

Considerando la stima precedente, si possono ottenere valori più precisi dell'errore di campionamento operando mediante interpolazione lineare dei due livelli di stima consecutivi tra i quali è compreso il valore della stessa. Tali livelli sono 750.000 e 500.000 ai quali corrispondono, rispettivamente, i valori percentuali 3,3 e 4,1. L'errore relativo corrispondente a 661.000 è pari a:

$$\hat{\varepsilon}(661.000) = 3,3 - ((3,3-4,1) \times (661.000 - 500.000) / (750.000 - 500.000)) = 3,58\%.$$

L'errore assoluto sarà il seguente:

$$\sigma(661.000) = 0,0358 \times 661.000 = 23.696$$

e l'intervallo di confidenza avrà come estremi:

$$661.000 - (2 \times 23.696) = 613.609$$

$$661.000 + (2 \times 23.696) = 708.391$$

##### Esempio 3

Il calcolo dell'errore può essere effettuato, direttamente, tramite la funzione interpolante:

$$\hat{\varepsilon}(\hat{Y}) = \sqrt{\exp(a + b \log(\hat{Y}))}$$

i cui parametri, riportati nel prospetto 2 alla riga Puglia, sono i seguenti:

$$a = 8,978803 \quad b = -1,169792.$$

Per  $\hat{Y} = 661.000$  si ha:

$$\hat{\varepsilon}(\hat{Y}) = \sqrt{\exp(8,978803 - 1,169792 \times \log(661.000))} = 0,03512.$$

L'errore relativo percentuale è quindi pari al 3,51% e il calcolo dell'errore assoluto e dell'intervallo di confidenza è del tutto analogo a quello degli esempi 1 e 2.



## Appendice D

### Indicatori di qualità

Di seguito vengono riportati alcuni degli indicatori sullo svolgimento delle interviste relative all'indagine.

**Tavola D.1 - Persone secondo le modalità di risposta ai quesiti del questionario per intervista per sesso e classe di età - Anno 2000 (composizione percentuale)**

| CLASSI DI ETÀ' | HA RISPOSTO DIRETTAMENTE AI QUESITI |                  |              | Totale       |
|----------------|-------------------------------------|------------------|--------------|--------------|
|                | Sì                                  | No               | Non indicato |              |
|                |                                     | Maschi           |              |              |
| 0-14           | 28,6                                | 56,4             | 15,0         | 100,0        |
| 15-24          | 53,5                                | 44,5             | 2,0          | 100,0        |
| 25-34          | 59,4                                | 38,5             | 2,1          | 100,0        |
| 35-44          | 68,3                                | 29,8             | 1,9          | 100,0        |
| 45-54          | 71,2                                | 27,2             | 1,6          | 100,0        |
| 55-64          | 76,0                                | 22,7             | 1,3          | 100,0        |
| 65-74          | 81,4                                | 17,1             | 1,5          | 100,0        |
| 75 e più       | 80,2                                | 18,1             | 1,7          | 100,0        |
| <b>Totale</b>  | <b>61,9</b>                         | <b>34,2</b>      | <b>3,9</b>   | <b>100,0</b> |
|                |                                     | Femmine          |              |              |
| 0-14           | 31,7                                | 52,1             | 16,1         |              |
| 15-24          | 63,6                                | 34,2             | 2,2          | 100,0        |
| 25-34          | 76,9                                | 21,1             | 2,0          | 100,0        |
| 35-44          | 86,4                                | 12,0             | 1,6          | 100,0        |
| 45-54          | 84,4                                | 13,6             | 2,0          | 100,0        |
| 55-64          | 86,7                                | 12,0             | 1,3          | 100,0        |
| 65-74          | 88,2                                | 10,6             | 1,3          | 100,0        |
| 75 e più       | 79,7                                | 18,3             | 2,0          | 100,0        |
| <b>Totale</b>  | <b>74,0</b>                         | <b>22,2</b>      | <b>3,8</b>   | <b>100,0</b> |
|                |                                     | Maschi e femmine |              |              |
| 0-14           | 30,1                                | 54,4             | 15,5         |              |
| 15-24          | 58,5                                | 39,4             | 2,1          | 100,0        |
| 25-34          | 68,1                                | 29,8             | 2,1          | 100,0        |
| 35-44          | 77,6                                | 20,7             | 1,7          | 100,0        |
| 45-54          | 77,9                                | 20,3             | 1,8          | 100,0        |
| 55-64          | 81,4                                | 17,2             | 1,3          | 100,0        |
| 65-74          | 85,1                                | 13,6             | 1,3          | 100,0        |
| 75 e più       | 79,9                                | 18,2             | 1,9          | 100,0        |
| <b>Totale</b>  | <b>68,1</b>                         | <b>28,1</b>      | <b>3,8</b>   | <b>100,0</b> |

**Tavola D.2 - Persone secondo le modalità di risposta ai quesiti del questionario per intervista per regione - Anno 1999 (composizione percentuale)**

| REGIONI               | HA RISPOSTO DIRETTAMENTE AI QUESITI |      |              | Totale |
|-----------------------|-------------------------------------|------|--------------|--------|
|                       | Sì                                  | No   | Non indicato |        |
| Piemonte              | 71,6                                | 25,0 | 3,4          | 100,0  |
| Valle d'Aosta         | 67,2                                | 27,8 | 5,1          | 100,0  |
| Lombardia             | 72,6                                | 23,7 | 3,7          | 100,0  |
| Trentino-Alto Adige   | 63,9                                | 33,9 | 2,2          | 100,0  |
| - Bolzano-Bozen       | 66,2                                | 29,6 | 4,3          | 100,0  |
| - Trento              | 61,6                                | 38,4 | -            | 100,0  |
| Veneto                | 71,0                                | 26,8 | 2,3          | 100,0  |
| Friuli-Venezia Giulia | 61,7                                | 35,3 | 3,0          | 100,0  |
| Liguria               | 67,9                                | 29,5 | 2,7          | 100,0  |
| Emilia-Romagna        | 70,6                                | 25,4 | 3,9          | 100,0  |
| Toscana               | 68,1                                | 27,3 | 4,6          | 100,0  |
| Umbria                | 72,9                                | 23,8 | 3,3          | 100,0  |
| Marche                | 68,0                                | 27,9 | 4,1          | 100,0  |
| Lazio                 | 69,0                                | 25,3 | 5,6          | 100,0  |
| Abruzzo               | 66,1                                | 30,4 | 3,5          | 100,0  |
| Molise                | 70,6                                | 27,4 | 2,0          | 100,0  |
| Campania              | 65,2                                | 29,3 | 5,5          | 100,0  |
| Puglia                | 67,0                                | 29,2 | 3,8          | 100,0  |
| Basilicata            | 62,0                                | 33,5 | 4,6          | 100,0  |
| Calabria              | 73,5                                | 22,7 | 3,7          | 100,0  |
| Sicilia               | 64,2                                | 31,5 | 4,3          | 100,0  |
| Sardegna              | 65,6                                | 29,5 | 4,9          | 100,0  |
| <b>Italia</b>         | 68,1                                | 28,1 | 3,8          | 100,0  |

**Tavola D.3 – Persone per modalità di compilazione del questionario autocompilato per sesso e classe di età – Anno 1999 (composizione percentuale)**

| CLASSI DI ETA'   | COMPILATO DURANTE L'INTERVISTA |             |              |              | MODALITA' DELLA COMPILAZIONE |                           |  |                           | MOTIVO DELLA MANCATA COMPILAZIONE |                         |              |              |
|------------------|--------------------------------|-------------|--------------|--------------|------------------------------|---------------------------|--|---------------------------|-----------------------------------|-------------------------|--------------|--------------|
|                  | No                             | Si          | Non indicato | Totale       | Intervista alla persona      | Intervista a un familiare | Compilato personalmente dal componente | Compilato da un familiare | Rifiuto                           | Assenza del rispondente | Non indicato | Totale       |
| Maschi           |                                |             |              |              |                              |                           |  |                           |                                   |                         |              |              |
| 0-14             | 47,0                           | 43,0        | 10,0         | 100,0        | 9,8                          | 27,0                      | 18,5                                   | 36,1                      | 1,0                               | 0,2                     | 7,4          | 100,0        |
| 15-24            | 53,0                           | 40,5        | 6,5          | 100,0        | 13,9                         | 15,7                      | 58,3                                   | 6,5                       | 1,2                               | 1,0                     | 3,4          | 100,0        |
| 25-34            | 50,3                           | 43,7        | 6,0          | 100,0        | 19,2                         | 14,1                      | 54,8                                   | 5,1                       | 2,0                               | 1,3                     | 3,5          | 100,0        |
| 35-44            | 50,3                           | 45,3        | 4,5          | 100,0        | 22,4                         | 11,8                      | 56,6                                   | 4,6                       | 1,1                               | 0,7                     | 2,8          | 100,0        |
| 45-54            | 50,3                           | 45,4        | 4,4          | 100,0        | 24,6                         | 10,7                      | 54,7                                   | 5,4                       | 1,4                               | 0,4                     | 2,8          | 100,0        |
| 55-64            | 44,2                           | 52,2        | 3,6          | 100,0        | 35,4                         | 9,6                       | 45,4                                   | 5,2                       | 1,7                               | 0,3                     | 2,4          | 100,0        |
| 65-74            | 30,0                           | 67,2        | 2,7          | 100,0        | 52,2                         | 9,8                       | 28,6                                   | 6,1                       | 1,4                               | 0,2                     | 1,6          | 100,0        |
| 75 e più         | 21,3                           | 75,9        | 2,8          | 100,0        | 61,2                         | 13,5                      | 14,7                                   | 7,5                       | 1,4                               | 0,1                     | 1,7          | 100,0        |
| <b>Totale</b>    | <b>46,0</b>                    | <b>48,6</b> | <b>5,5</b>   | <b>100,0</b> | <b>25,5</b>                  | <b>14,6</b>               | <b>44,0</b>                            | <b>10,4</b>               | <b>1,4</b>                        | <b>0,6</b>              | <b>3,5</b>   | <b>100,0</b> |
| Femmine          |                                |             |              |              |                              |                           |  |                           |                                   |                         |              |              |
| 0-14             | 45,5                           | 45,1        | 9,4          | 100,0        | 10,8                         | 26,2                      | 20,6                                   | 34,0                      | 0,9                               | 0,1                     | 7,3          | 100,0        |
| 15-24            | 55,2                           | 38,1        | 6,7          | 100,0        | 14,3                         | 11,2                      | 64,8                                   | 4,3                       | 1,3                               | 0,9                     | 3,2          | 100,0        |
| 25-34            | 50,7                           | 43,7        | 5,6          | 100,0        | 23,1                         | 7,3                       | 61,0                                   | 3,0                       | 1,4                               | 0,7                     | 3,5          | 100,0        |
| 35-44            | 50,6                           | 44,4        | 5,0          | 100,0        | 26,7                         | 5,4                       | 60,9                                   | 2,9                       | 1,1                               | 0,2                     | 2,8          | 100,0        |
| 45-54            | 49,3                           | 45,4        | 5,3          | 100,0        | 29,9                         | 5,8                       | 54,9                                   | 4,4                       | 1,4                               | 0,3                     | 3,3          | 100,0        |
| 55-64            | 37,6                           | 58,5        | 3,8          | 100,0        | 44,2                         | 6,1                       | 40,5                                   | 5,8                       | 1,3                               | 0,2                     | 1,9          | 100,0        |
| 65-74            | 24,1                           | 73,4        | 2,5          | 100,0        | 62,4                         | 6,5                       | 21,4                                   | 6,8                       | 1,1                               | 0,2                     | 1,6          | 100,0        |
| 75 e più         | 19,7                           | 77,3        | 3,0          | 100,0        | 62,7                         | 13,4                      | 9,1                                    | 11,3                      | 1,3                               | 0,3                     | 1,9          | 100,0        |
| <b>Totale</b>    | <b>43,4</b>                    | <b>51,2</b> | <b>5,4</b>   | <b>100,0</b> | <b>31,7</b>                  | <b>10,2</b>               | <b>44,0</b>                            | <b>9,1</b>                | <b>1,2</b>                        | <b>0,4</b>              | <b>3,4</b>   | <b>100,0</b> |
| Maschi e femmine |                                |             |              |              |                              |                           |  |                           |                                   |                         |              |              |
| 0-14             | 46,3                           | 44,0        | 9,7          | 100,0        | 10,3                         | 26,6                      | 19,5                                   | 35,1                      | 1,0                               | 0,1                     | 7,4          | 100,0        |
| 15-24            | 54,1                           | 39,3        | 6,6          | 100,0        | 14,1                         | 13,5                      | 61,5                                   | 5,4                       | 1,2                               | 0,9                     | 3,3          | 100,0        |
| 25-34            | 50,5                           | 43,7        | 5,8          | 100,0        | 21,2                         | 10,7                      | 57,9                                   | 4,1                       | 1,7                               | 1,0                     | 3,5          | 100,0        |
| 35-44            | 50,4                           | 44,8        | 4,8          | 100,0        | 24,6                         | 8,5                       | 58,8                                   | 3,7                       | 1,1                               | 0,4                     | 2,8          | 100,0        |
| 45-54            | 49,8                           | 45,4        | 4,8          | 100,0        | 27,3                         | 8,2                       | 54,8                                   | 4,9                       | 1,4                               | 0,3                     | 3,0          | 100,0        |
| 55-64            | 40,9                           | 55,4        | 3,7          | 100,0        | 39,9                         | 7,8                       | 42,9                                   | 5,5                       | 1,5                               | 0,3                     | 2,1          | 100,0        |
| 65-74            | 26,8                           | 70,6        | 2,6          | 100,0        | 57,8                         | 8,0                       | 24,7                                   | 6,5                       | 1,3                               | 0,2                     | 1,6          | 100,0        |
| 75 e più         | 20,3                           | 76,8        | 2,9          | 100,0        | 62,1                         | 13,4                      | 11,2                                   | 9,9                       | 1,3                               | 0,2                     | 1,8          | 100,0        |
| <b>Totale</b>    | <b>44,6</b>                    | <b>49,9</b> | <b>5,4</b>   | <b>100,0</b> | <b>28,7</b>                  | <b>12,3</b>               | <b>44,0</b>                            | <b>9,8</b>                | <b>1,3</b>                        | <b>0,5</b>              | <b>3,4</b>   | <b>100,0</b> |

**Tavola D.4 - Persone di 14 anni e più per modalità di compilazione del questionario autocompilato per regione – Anno 1999 (composizione percentuale)**

| REGIONI               | COMPILATO DURANTE L'INTERVISTA |             |              |              | MODALITA' DELLA COMPILAZIONE |                           |  |                           | MOTIVO DELLA MANCATA COMPILAZIONE |                         |              |              |
|-----------------------|--------------------------------|-------------|--------------|--------------|------------------------------|---------------------------|--|---------------------------|-----------------------------------|-------------------------|--------------|--------------|
|                       | No                             | Sì          | Non indicato | Totale       | Intervista alla persona      | Intervista a un familiare | Compilato personalmente dal componente | Compilato da un familiare | Rifiuto                           | Assenza del rispondente | Non indicato | Totale       |
| Piemonte              | 42,8                           | 52,0        | 5,2          | 100,0        | 32,3                         | 10,6                      | 44,5                                   | 7,6                       | 1,7                               | 0,3                     | 3,1          | 100,0        |
| Valle d'Aosta         | 57,7                           | 36,5        | 5,8          | 100,0        | 24,2                         | 6,3                       | 52,2                                   | 11,3                      | 2,8                               | 0,6                     | 2,6          | 100,0        |
| Lombardia             | 51,0                           | 44,4        | 4,6          | 100,0        | 24,2                         | 7,6                       | 54,9                                   | 8,4                       | 1,5                               | 0,3                     | 3,2          | 100,0        |
| Trentino-Alto Adige   | 60,5                           | 37,3        | 2,2          | 100,0        | 20,1                         | 7,6                       | 54,5                                   | 10,8                      | 4,2                               | 1,5                     | 1,3          | 100,0        |
| - Bolzano-Bozen       | 47,9                           | 47,8        | 4,3          | 100,0        | 25,4                         | 8,6                       | 50,4                                   | 11,0                      | 1,0                               | 1,0                     | 2,6          | 100,0        |
| - Trento              | 73,5                           | 26,5        |              | 100,0        | 14,7                         | 6,5                       | 58,6                                   | 10,7                      | 7,4                               | 2,0                     |              | 100,0        |
| Veneto                | 59,8                           | 36,0        | 4,3          | 100,0        | 19,5                         | 6,1                       | 60,5                                   | 9,3                       | 1,0                               | 0,3                     | 3,3          | 100,0        |
| Friuli-Venezia Giulia | 47,0                           | 47,1        | 5,9          | 100,0        | 25,8                         | 12,0                      | 44,3                                   | 11,3                      | 2,7                               | 0,4                     | 3,4          | 100,0        |
| Liguria               | 41,9                           | 55,2        | 2,9          | 100,0        | 29,0                         | 12,4                      | 46,8                                   | 8,4                       | 0,6                               | 0,8                     | 2,0          | 100,0        |
| Emilia-Romagna        | 38,3                           | 58,2        | 3,5          | 100,0        | 33,6                         | 13,4                      | 42,2                                   | 7,8                       | 0,5                               | 0,3                     | 2,0          | 100,0        |
| Toscana               | 46,9                           | 48,3        | 4,9          | 100,0        | 28,2                         | 11,4                      | 48,8                                   | 7,2                       | 0,9                               | 0,4                     | 3,1          | 100,0        |
| Umbria                | 51,7                           | 43,8        | 4,5          | 100,0        | 30,0                         | 9,7                       | 46,9                                   | 9,7                       | 1,7                               | 0,4                     | 1,8          | 100,0        |
| Marche                | 46,3                           | 44,3        | 9,4          | 100,0        | 22,6                         | 9,4                       | 48,3                                   | 11,8                      | 1,7                               | 0,4                     | 5,8          | 100,0        |
| Lazio                 | 40,3                           | 48,3        | 11,3         | 100,0        | 32,5                         | 12,0                      | 36,4                                   | 8,3                       | 2,5                               | 0,1                     | 8,1          | 100,0        |
| Abruzzo               | 42,2                           | 52,5        | 5,3          | 100,0        | 31,1                         | 12,3                      | 40,8                                   | 10,6                      | 1,3                               | 0,5                     | 3,4          | 100,0        |
| Molise                | 43,5                           | 51,8        | 4,7          | 100,0        | 34,1                         | 10,7                      | 40,4                                   | 11,6                      | 0,9                               |                         | 2,4          | 100,0        |
| Campania              | 29,4                           | 66,4        | 4,2          | 100,0        | 39,1                         | 22,1                      | 26,4                                   | 9,4                       | 0,1                               | 0,2                     | 2,8          | 100,0        |
| Puglia                | 39,7                           | 56,2        | 4,1          | 100,0        | 28,5                         | 16,9                      | 40,6                                   | 10,8                      | 0,1                               | 0,6                     | 2,5          | 100,0        |
| Basilicata            | 35,1                           | 56,3        | 8,6          | 100,0        | 34,5                         | 17,1                      | 27,4                                   | 12,1                      | 1,1                               | 0,9                     | 7,0          | 100,0        |
| Calabria              | 38,2                           | 55,6        | 6,2          | 100,0        | 34,6                         | 12,2                      | 39,3                                   | 9,0                       | 0,8                               | 0,7                     | 3,3          | 100,0        |
| Sicilia               | 37,3                           | 56,1        | 6,6          | 100,0        | 29,1                         | 20,5                      | 35,2                                   | 10,7                      | 0,4                               | 0,1                     | 4,0          | 100,0        |
| Sardegna              | 53,6                           | 39,9        | 6,5          | 100,0        | 20,1                         | 8,7                       | 51,2                                   | 14,4                      | 1,3                               | 1,0                     | 3,4          | 100,0        |
| <b>Italia</b>         | <b>44,6</b>                    | <b>49,9</b> | <b>5,4</b>   | <b>100,0</b> | <b>28,7</b>                  | <b>12,3</b>               | <b>44,0</b>                            | <b>9,8</b>                | <b>1,3</b>                        | <b>0,5</b>              | <b>3,4</b>   | <b>100,0</b> |

**Tavola D.5 – Famiglie con almeno due componenti per numero di componenti che hanno fornito le notizie sulla scheda familiare per regione - Anno 1999 (composizione percentuale)**

| REGIONI               | NUMERO DI RISPONDENTI |                |              |              |
|-----------------------|-----------------------|----------------|--------------|--------------|
|                       | 1 componente          | Più componenti | Non indicato | Totale       |
| Piemonte              | 50,7                  | 48,4           | 0,9          | 100,0        |
| Valle d'Aosta         | 52,1                  | 46,3           | 1,6          | 100,0        |
| Lombardia             | 46,3                  | 53,0           | 0,7          | 100,0        |
| Trentino-Alto Adige   | 54,2                  | 44,8           | 1,0          | 100,0        |
| - Bolzano-Bozen       | 54,6                  | 43,5           | 2,0          | 100,0        |
| - Trento              | 53,9                  | 45,9           | 0,2          | 100,0        |
| Veneto                | 41,1                  | 57,2           | 1,7          | 100,0        |
| Friuli-Venezia Giulia | 53,1                  | 45,8           | 1,0          | 100,0        |
| Liguria               | 53,5                  | 44,6           | 2,0          | 100,0        |
| Emilia-Romagna        | 49,9                  | 48,3           | 1,8          | 100,0        |
| Toscana               | 47,2                  | 49,3           | 3,6          | 100,0        |
| Umbria                | 42,1                  | 56,3           | 1,6          | 100,0        |
| Marche                | 48,7                  | 48,9           | 2,4          | 100,0        |
| Lazio                 | 56,5                  | 41,6           | 1,8          | 100,0        |
| Abruzzo               | 46,5                  | 49,8           | 3,7          | 100,0        |
| Molise                | 47,9                  | 47,0           | 5,2          | 100,0        |
| Campania              | 50,0                  | 47,4           | 2,6          | 100,0        |
| Puglia                | 48,3                  | 48,6           | 3,2          | 100,0        |
| Basilicata            | 51,3                  | 46,7           | 2,0          | 100,0        |
| Calabria              | 45,6                  | 53,1           | 1,3          | 100,0        |
| Sicilia               | 65,0                  | 33,7           | 1,4          | 100,0        |
| Sardegna              | 43,8                  | 53,3           | 2,8          | 100,0        |
| <b>Italia</b>         | <b>49,8</b>           | <b>48,2</b>    | <b>2,0</b>   | <b>100,0</b> |



**Tavola D.6 – Famiglie per disponibilità all'intervista e regione - Anno 1999 (composizione percentuale)**

| REGIONI               | DISPONIBILITA' ALL'INTERVISTA |                                |                             |             |             |                   |              | Totale       |
|-----------------------|-------------------------------|--------------------------------|-----------------------------|-------------|-------------|-------------------|--------------|--------------|
|                       | Sempre scarsa                 | Scarsa all'inizio poi migliore | Buona all'inizio poi scarsa | Sufficiente | Buona       | Molto interessata | Non indicato |              |
| Piemonte              | 3,6                           | 5,6                            | 3,2                         | 15,9        | 52,0        | 13,3              | 6,4          | 100,0        |
| Valle d'Aosta         | 2,7                           | 1,5                            | 4,0                         | 17,5        | 56,9        | 4,2               | 13,1         | 100,0        |
| Lombardia             | 2,7                           | 4,6                            | 2,0                         | 19,2        | 50,5        | 16,6              | 4,4          | 100,0        |
| Trentino-Alto Adige   | 3,8                           | 1,7                            | 3,2                         | 26,1        | 45,4        | 16,6              | 3,2          | 100,0        |
| - Bolzano-Bozen       | 3,6                           | 2,0                            | 4,1                         | 24,6        | 40,7        | 18,5              | 6,6          | 100,0        |
| - Trento              | 4,0                           | 1,4                            | 2,4                         | 27,6        | 49,8        | 14,8              |              | 100,0        |
| Veneto                | 3,4                           | 3,9                            | 2,7                         | 13,5        | 52,3        | 17,7              | 6,5          | 100,0        |
| Friuli-Venezia Giulia | 2,1                           | 5,1                            | 1,5                         | 14,8        | 53,1        | 18,9              | 4,5          | 100,0        |
| Liguria               | 4,2                           | 5,5                            | 2,0                         | 17,2        | 53,9        | 10,2              | 7,0          | 100,0        |
| Emilia-Romagna        | 4,6                           | 4,7                            | 3,4                         | 18,7        | 53,9        | 10,5              | 4,2          | 100,0        |
| Toscana               | 4,2                           | 3,7                            | 3,9                         | 17,6        | 47,4        | 16,8              | 6,5          | 100,0        |
| Umbria                | 4,9                           | 4,6                            | 1,3                         | 18,3        | 48,2        | 17,3              | 5,4          | 100,0        |
| Marche                | 4,2                           | 5,0                            | 1,9                         | 22,2        | 48,4        | 12,2              | 6,1          | 100,0        |
| Lazio                 | 3,5                           | 5,7                            | 5,0                         | 18,7        | 44,5        | 11,9              | 10,7         | 100,0        |
| Abruzzo               | 3,0                           | 5,6                            | 4,6                         | 22,0        | 46,9        | 10,4              | 7,6          | 100,0        |
| Molise                | 3,5                           | 3,5                            | 1,0                         | 27,9        | 42,0        | 9,9               | 12,1         | 100,0        |
| Campania              | 6,6                           | 10,0                           | 5,8                         | 33,6        | 27,1        | 7,5               | 9,4          | 100,0        |
| Puglia                | 3,2                           | 8,2                            | 3,2                         | 21,9        | 39,3        | 15,0              | 9,3          | 100,0        |
| Basilicata            | 4,1                           | 2,4                            | 3,5                         | 25,9        | 39,5        | 15,4              | 9,2          | 100,0        |
| Calabria              | 4,9                           | 7,5                            | 3,0                         | 25,7        | 38,1        | 13,2              | 7,6          | 100,0        |
| Sicilia               | 4,9                           | 7,8                            | 3,3                         | 28,3        | 37,3        | 8,6               | 9,8          | 100,0        |
| Sardegna              | 3,3                           | 4,7                            | 2,6                         | 16,5        | 47,3        | 17,8              | 7,7          | 100,0        |
| <b>Italia</b>         | <b>3,9</b>                    | <b>5,3</b>                     | <b>3,2</b>                  | <b>21,2</b> | <b>45,8</b> | <b>13,4</b>       | <b>7,2</b>   | <b>100,0</b> |



# **Appendice E**

## **Il modello di rilevazione**

# INDAGINE STATISTICA MULTISCOPO SULLE FAMIGLIE

**I CITTADINI E IL TEMPO LIBERO  
ANNO 2000**

**7 CODICE INTERVISTATORE**   

**8** Data di consegna all'ufficio  
del Comune           
                                giorno mese anno

**L'INTERVISTATORE**  
.....  
(Cognome e nome leggibili)

Visto per la revisione  
**IL CAPO DELL'UFFICIO**  
**ADDETTO ALLA RILEVAZIONE**  
.....

**1** Provincia  
.....

Comune  
.....

Sezione di censimento  
                                

**2** Numero generale progressivo  
                                

Da 0001 al totale dei modelli IMF-9/A  
compilati dal Comune  
*(a cura del Comune)*

**3** Numero d'ordine della famiglia nell'elenco  
di appartenenza (Mod. ISTAT IMF/1 )  
                                

Da 0001 al totale delle famiglie nell'elenco

**4** Numero dei componenti la famiglia  
anagrafica  
                                

(Da col. 4 del Mod. IMF/1 )

**5** Numero dei componenti la famiglia at-  
tuale  
                                

**6** RISERVATO ISTAT



**Col. 1 Numero d'ordine dei componenti**

N° d'ordine progressivo per tutte le persone che vengono elencate nella scheda (codice a 2 cifre)

**Col. 2 Residenza all'indirizzo**

|                                  |   |
|----------------------------------|---|
| Dimorante abitualmente           |   |
| - presente .....                 | 1 |
| - temporaneamente presente ..... | 2 |

**Col. 3 Relazione di parentela con PR**

|   |    |
|---|----|
| PR (persona di riferimento del questionario) .....  | 01 |
| Coniuge di 01 .....   | 02 |
| Convivente (coniugamente) di 01 .....   | 03 |
| Genitore (coniuge del genitore, convivente del genitore) di 01 .....                              | 04 |
| Genitore (coniuge del genitore, convivente del genitore) del coniuge o del convivente di 01 ..... | 05 |
| Figlio di 01 nato dall'ultimo matrimonio o convivenza .....                                       | 06 |
| Figlio di 01 o del coniuge o convivente nato da precedente matrimonio o convivenza (a) .....      | 07 |
| Coniuge del figlio di 01 (o del coniuge o convivente di 01) ....                                  | 08 |
| Convivente del figlio di 01 (o del coniuge o convivente di 01) .....                              | 09 |
| Nipote (=figlio del figlio) di 01 (o del coniuge o convivente di 01) .....                        | 10 |
| Nipote (=figlio del fratello/sorella) di 01 (o del coniuge o convivente di 01) .....              | 11 |
| Fratello/sorella di 01 .....  | 12 |
| Fratello/sorella del coniuge o convivente di 01 .....   | 13 |
| Coniuge del fratello/sorella di 01(o del coniuge o convivente di 01) .....                        | 14 |
| Convivente del fratello/sorella di 01(o del coniuge o convivente di 01) .....                     | 15 |
| Altro parente di 01(o del coniuge o convivente di 01) .....                                       | 16 |
| Persona legata da amicizia .....  | 17 |

**Col. 4 Sesso**

|               |   |
|---------------|---|
| Maschio ..... | 1 |
| Femmina ..... | 2 |

**Col. 5 Anno di nascita**

Indicare l'anno di nascita con 4 cifre (es. 1952)

**Col. 6 Stato civile (6 anni e più)**

|   |   |
|---|---|
| Celibe o nubile .....   | 1 |
| Coniugato/a coabitante col coniuge .....                                  | 2 |
| <u>Coniugato/a non coabitante col coniuge (separato/a di fatto)</u> ..... | 3 |
| Separato/a legalmente .....   | 4 |
| Divorziato/a .....  | 5 |
| Vedovo/a .....  | 6 |

**Col. 7 Titolo di studio più alto conseguito (6 anni e più)**

|   |   |
|---|---|
| Dottorato di ricerca o specializzazione post-laurea ..... | 1 |
| Laurea .....  | 2 |
| Diploma universitario .....                               | 3 |
| Diploma o qualifica di scuola media sup. (4-5 anni) ..... | 4 |
| Diploma o qualifica di scuola media sup. (2-3 anni) ..... | 5 |
| Licenza di scuola media inferiore .....                   | 6 |
| Licenza elementare .....                                  | 7 |
| Nessun titolo - sa leggere e scrivere .....               | 8 |
| Nessun titolo - non sa leggere e scrivere .....           | 9 |

**Col. 8 Condizione (15 anni e più)**

|   |   |
|---|---|
| Occupato .....  | 1 |
| In cerca di nuova occupazione .....                             | 2 |
| In cerca di prima occupazione .....                             | 3 |
| In servizio di leva o servizio civile sostitutivo .....         | 4 |
| Casalinga .....   | 5 |
| Studente .....  | 6 |
| Inabile al lavoro .....   | 7 |
| Persona ritirata dal lavoro .....                               | 8 |
| In altra condizione (pensione sociale/guerra, benestante) ..... | 9 |

**Col. 9 In passato ha lavorato?**

(per le "casalinghe", gli "studenti", gli "inabili al lavoro" e coloro che sono "in altra condizione")

|          |   |
|----------|---|
| No ..... | 1 |
| Si ..... | 2 |

**Col. 10 Posizione nella professione**

(per gli occupati e coloro che hanno lavorato in passato)

Alle dipendenze come:

|  |    |
|--|----|
| Dirigente .....                                      | 01 |
| Direttivo, quadro .....                              | 02 |
| Insegnanti scuola media inferiore o superiore .....  | 03 |
| Insegnanti scuola materna o elementare .....         | 04 |
| Impiegato, intermedio .....                          | 05 |
| Capo operaio, operaio subalterno ed assimilati ..... | 06 |
| Apprendista .....                                    | 07 |
| Lavorante a domicilio per conto d'impresе .....      | 08 |

Autonomo come:

|  |    |
|--|----|
| Imprenditore .....   | 09 |
| Libero professionista .....  | 10 |
| Lavoratore in proprio .....  | 11 |
| Socio di cooperativa di produzione di beni e/o prestazioni di servizio ..... | 12 |
| Coadiuvante .....  | 13 |

**Col. 11 Attività economica (per gli occupati e coloro che hanno lavorato in passato)**

|  |   |
|--|---|
| Agricoltura, caccia, pesca .....                                   | 1 |
| Industria, estrazione, manifatture, energia .....                  | 2 |
| Costruzioni .....  | 3 |
| Commercio all'ingrosso e al dettaglio, alberghi e ristoranti ..... | 4 |
| Trasporti, magazzinaggio e comunicazioni .....                     | 5 |
| Intermediazioni, noleggio, altre attività professionali .....      | 6 |
| Pubblica amministrazione e difesa .....                            | 7 |
| Istruzione, sanità ed altri servizi sociali .....                  | 8 |
| Altri servizi .....  | 9 |

**Col. 12 Numero di dipendenti (esclusi i parenti conviventi e non)**

(se imprenditori, liberi professionisti o lavoratori in proprio occupati o che hanno lavorato in passato)

□□□□

**Col. 13 Tipo di orario**

(per tutti gli occupati)

|                      |   |
|----------------------|---|
| Tempo pieno .....    | 1 |
| Tempo parziale ..... | 2 |

**Col. 14 Tipo di contratto**

(per gli occupati che lavorano alle dipendenze, cod. 1-8 col.10)

|                             |   |
|-----------------------------|---|
| A tempo indeterminato ..... | 1 |
| A tempo determinato .....   | 2 |

**Col. 15 Fonte di reddito principale (15 anni e più)**

|   |   |
|---|---|
| Reddito da lavoro dipendente .....        | 1 |
| Reddito da lavoro autonomo .....          | 2 |
| Pensione .....                            | 3 |
| Indennità e provvidenze varie .....       | 4 |
| Redditi patrimoniali .....                | 5 |
| Mantenimento da parte dei familiari ..... | 6 |

**Col. 16 Anno matrimonio attuale**

Indicare l'anno di matrimonio con 4 cifre (es. 1952)

**Col. 17 Stato civile precedente**

|                       |   |
|-----------------------|---|
| Celibe o nubile ..... | 1 |
| Divorziato/a .....    | 5 |
| Vedovo/a .....        | 6 |

A col. 3 il cod. 07 va utilizzato solo nel caso di due o più matrimoni (o convivenze). Nel caso di un solo matrimonio (o convivenza) anche se cessato utilizzare cod. 06.

**1. DATI ANAGRAFICI****1.1 Data di nascita**

Giorno Mese Anno

**1.2 Sesso**

Maschio ..... 1   
 Femmina ..... 2

**1.3 Età (in anni compiuti)****1.4 Cittadinanza:**

Italiana ..... 1   
 Altra ..... 2   
 Apolide ..... 3

**ATTENZIONE! Qui finisce il questionario per le persone da 0 a 2 anni, continuare per gli altri**

**2. ATTIVITÀ SPORTIVE**

**(PER LE PERSONE DI 3 ANNI E PIÙ)**

**2.1 Nel suo tempo libero pratica con carattere di continuità uno o più sport?**

NO ..... 1  ➔ passare al quesito 2.2  
 SÌ ..... 2  ➔ passare al quesito 2.3

**(Se non pratica con continuità)**

**2.2 Nel suo tempo libero pratica saltuariamente uno o più sport?**

NO ..... 1  ➔ passare al quesito 3.1  
 SÌ ..... 2

**(Se pratica con continuità o saltuariamente)**

**2.3 Quanti sport pratica?**

N.

**2.5 A che età ha iniziato a praticare sport?**

Età inizio pratica sportiva

**2.6 Quali sport pratica? Segnali per primo quello che pratica più frequentemente**

Primo Sport.....    
 Secondo Sport.....    
 Terzo Sport.....    
 Quarto Sport.....

**2.7 Per ogni sport può dirmi se Lei lo ha praticato essendo iscritto (o tesserato) a una società sportiva, un club, un'associazione, una polisportiva, una società scolastica/universitaria, un circolo sportivo? (se iscritto) La società / circolo / associazione a cui è iscritto è a sua volta affiliata ad una Federazione sportiva o ad un Ente di promozione?**

| N. d'ordine   | Iscrizione a società ...   |                            | → | (se iscritto) Affiliazione a Federazione o Ente |                            |                            |
|---------------|----------------------------|----------------------------|---|---|----------------------------|----------------------------|
|               | No                         | Sì                         |   | No  | Sì                         | Non so                     |
| Primo Sport   | 1 <input type="checkbox"/> | 2 <input type="checkbox"/> | → | 1 <input type="checkbox"/>                      | 2 <input type="checkbox"/> | 3 <input type="checkbox"/> |
| Secondo Sport | 3 <input type="checkbox"/> | 4 <input type="checkbox"/> | → | 4 <input type="checkbox"/>                      | 5 <input type="checkbox"/> | 6 <input type="checkbox"/> |
| Terzo Sport   | 1 <input type="checkbox"/> | 2 <input type="checkbox"/> | → | 7 <input type="checkbox"/>                      | 8 <input type="checkbox"/> | 9 <input type="checkbox"/> |
| Quarto Sport  | 3 <input type="checkbox"/> | 4 <input type="checkbox"/> | → | 1 <input type="checkbox"/>                      | 2 <input type="checkbox"/> | 3 <input type="checkbox"/> |

**2.8 Consideri tutte le attività sportive praticate negli ultimi 12 mesi. In quali mesi li ha praticati?**

(per il rilevatore: i numeri corrispondono ai mesi)

01  02  03  04  05  06   
 07  08  09  10  11  12

**2.9 Consideri tutte le attività sportive praticate negli ultimi 12 mesi, con che frequenza le ha praticate nell'anno?**

Da 1 a 5 volte (circa una volta al trimestre) ..... 1   
 Da 6 a 11 volte (meno di una volta al mese) ..... 2   
 Da 12 a 20 volte (meno di due volte al mese) ..... 3   
 Da 21 a 40 volte (meno di una volta alla settimana) ..... 4   
 Da 41 a 60 volte (circa una volta alla settimana) ..... 5   
 Da 61 a 120 volte (circa due volte alla settimana) ..... 6   
 Oltre 120 volte (più di due volte alla settimana) ..... 7

**2.10 Quali sono i motivi più importanti per cui pratica sport?**

*(possibili più risposte)*

- Per svago..... 01
- Per passione, piacere ..... 02
- Per mantenermi in forma ..... 03
- A scopo terapeutico ..... 04
- Per guadagno economico ..... 05
- Per frequentare altre persone ..... 06
- Per stare in mezzo alla natura ..... 07
- Per stare al passo con i tempi..... 08
- Per scaricare la tensione, lo stress ..... 09
- Per i valori che trasmette (spirito di squadra, disciplina, competizione) ..... 10
- Per esigenze di lavoro ..... 11
- Altro (specificare) ..... 12

**2.11 Lei mi ha detto di praticare più frequentemente .... (leggere primo rigo q. 2.6). Dove pratica prevalentemente questo sport?**

- In impianti sportivi (palestre, scuole, stadi, campi sportivi ... ) con utilizzo a pagamento ..... 1
- In impianti sportivi (palestre, scuole, stadi, campi sportivi ... ) con utilizzo gratuito ..... 2
- In spazi all'aperto privi di impianti ..... 3
- In casa ..... 4
- In altro luogo (specificare)..... 5

**2.12 Lei pratica questo sport con l'aiuto di un allenatore/allenatrice?**

- NO ..... 1
- Sì ..... 2

**2.13 Rispetto a questo sport Lei ha partecipato ad almeno una competizione ufficiale (gare, tornei, campionati organizzati da Federazioni sportive – CONI, Enti di Promozione):**

*(una risposta per ogni ogni riga)*

- |                | No                         | Sì                         |
|----------------|----------------------------|----------------------------|
| Provinciale    | 1 <input type="checkbox"/> | 2 <input type="checkbox"/> |
| Regionale      | 3 <input type="checkbox"/> | 4 <input type="checkbox"/> |
| Nazionale      | 5 <input type="checkbox"/> | 6 <input type="checkbox"/> |
| Internazionale | 7 <input type="checkbox"/> | 8 <input type="checkbox"/> |

**2.14 Rispetto a questo sport (o agli sport indicati), Lei ha partecipato ad almeno una competizione non ufficiale (gare, tornei, campionati organizzati da società sportive, associazioni sportive, circoli, scuole, parrocchie, enti locali ecc..)?**

*(non considerare quelle organizzate tra amici)*

- |   | NO                         | SÌ                         |
|---|----------------------------|----------------------------|
| Sport praticato più frequentemente..... | 1 <input type="checkbox"/> | 2 <input type="checkbox"/> |
| Altri sport .....                       | 3 <input type="checkbox"/> | 4 <input type="checkbox"/> |

**(Se pratica più di uno sport, altrimenti andare a quesito 4.1)**

**2.15 Tra gli sport che lei ha indicato, quale considera il principale?**

*(per il rilevatore: Indicare il nome dello sport e il numero d'ordine indicati nel quesito 2.6)*

Sport principale: ..... N. d'ordine |  
(specificare)

**ATTENZIONE! Le persone che praticano sport vanno al quesito 4.1, continuare per gli altri**

**3. MOTIVI DELLA NON PRATICA E INTERRUZIONE ATTIVITÀ' SPORTIVA**

**(PER LE PERSONE CHE NON PRATICANO SPORT)**

**3.1 Quali sono i motivi più importanti per cui non pratica sport?**

*(possibili più risposte)*

- Mancanza di interesse..... 01
- Per mancanza di tempo (studio/lavoro)..... 02
- Mancanza di impianti sportivi o difficoltà di raggiungerli ..... 03
- Gli orari degli impianti sono scomodi..... 04
- Per motivi di economici..... 05
- Per disabilità ..... 06
- Motivi di salute ..... 07
- Età ..... 08
- Per stanchezza, per pigrizia ..... 09
- Per motivi di famiglia ..... 10
- Altro (specificare)..... 11



(Per le persone da 10 a 59 anni. Gli altri vanno a quesito 4.1)

### 3.2 In passato ha praticato uno o più sport?

NO ..... 1  ➔ passare al quesito 4.1

Sì, con continuità.....2

Sì, saltuariamente..... 3

### 3.3 A che età ha cominciato a praticare sport? Consideri il primo sport praticato

Età di inizio sport

### 3.4 A che età ha interrotto la pratica sportiva? Consideri l'ultimo sport praticato

Età di interruzione sport

### 3.5 Quale sport praticava quando ha interrotto?

.....  
(specificare)

### 3.6 Perché ha smesso di praticare sport?

*(possibili più risposte)*

Per mancanza di tempo .....01

Perché non mi interessava più.....02

Perché non ottenevo risultati agonistici .....03

Per difficoltà di rapporti con l'istruttore  
o con i compagni di squadra .....04

Perché ho altri interessi .....05

Per motivi di salute.....06

Per motivi di economici.....07

Per carenza di strutture.....08

Per motivi di famiglia .....09

Per motivi di studio.....10

Per stanchezza, pigrizia..... 11

Altro (specificare)..... 12

## 4. ATTIVITÀ FISICHE

**(PER LE PERSONE DI 3 ANNI E PIÙ)**

4.1 Oltre alle eventuali attività sportive segnalate precedentemente, Le capita di svolgere nel tempo libero qualche attività fisica come fare passeggiate di almeno 2 chilometri, nuotare, andare in bicicletta o altro?

NO.....1  ➔ passare al quesito 4.3

Sì, una o più volte a settimana.....2

Sì, una o più volte al mese.....3

Sì, più raramente.....4

**(Per tutte le persone di 3 anni e più)**

4.3 Con che frequenza nel suo tempo libero svolge le seguenti attività?

*(una risposta per ogni riga)*

|   | Una o più volte a sett.    | Una o più volte al mese    | Più raramente              | Mai                        |
|---|----------------------------|----------------------------|----------------------------|----------------------------|
| Fa gite, escursioni, pic-nic                            | 1 <input type="checkbox"/> | 2 <input type="checkbox"/> | 3 <input type="checkbox"/> | 4 <input type="checkbox"/> |
| Fa passeggiate in città                                 | 5 <input type="checkbox"/> | 6 <input type="checkbox"/> | 7 <input type="checkbox"/> | 8 <input type="checkbox"/> |
| Fa passeggiate nei boschi in campagna (per almeno 2 Km) | 1 <input type="checkbox"/> | 2 <input type="checkbox"/> | 3 <input type="checkbox"/> | 4 <input type="checkbox"/> |
| Raccoglie funghi, frutti, fiori                         | 5 <input type="checkbox"/> | 6 <input type="checkbox"/> | 7 <input type="checkbox"/> | 8 <input type="checkbox"/> |

**ATTENZIONE! Le persone da 3 a 13 anni vanno a quesito 5.1, continuare per gli altri**

**(Per le persone di 14 anni e più)**

4.4 Nel mondo dello sport Lei svolge attività di:

*(una risposta per ogni riga)*

|                                       | No                         | Si                         |
|---------------------------------------|----------------------------|----------------------------|
| Dirigente di società o accompagnatore | 1 <input type="checkbox"/> | 2 <input type="checkbox"/> |
| Tecnico / allenatore/ istruttore      | 3 <input type="checkbox"/> | 4 <input type="checkbox"/> |
| Ufficiale di gara                     | 5 <input type="checkbox"/> | 6 <input type="checkbox"/> |





**Famiglie e società**

## **Sport e attività fisiche**

*Indagine Multiscopo sulle famiglie  
"I cittadini e il tempo libero" – Anno 2000*

Il volume presenta i risultati dell'indagine Multiscopo "I cittadini e il tempo libero" 2000 sulla pratica sportiva e l'attività fisica svolte dalla popolazione nel tempo libero, integrando i risultati, basati su dati provvisori, pubblicati nella Statistica in breve del 17 maggio 2002.

Nel volume, dopo un quadro introduttivo sull'evoluzione della pratica sportiva e dell'attività fisica tra il 1995 e il 2000, si approfondisce l'analisi della pratica sportiva con particolare riferimento alle modalità della pratica (numero di sport praticati, frequenza, luogo della pratica e presenza dell'allenatore) e le tipologie di sport praticati. Vengono analizzate anche le motivazioni per cui si pratica o non si pratica sport.

Particolare attenzione viene data all'interruzione della pratica sportiva e alle motivazioni dell'interruzione.

Infine si approfondiscono i dati sulla popolazione che, pur non praticando sport, svolge qualche attività fisica come fare passeggiate di almeno due km, nuotare, andare in bicicletta o altro.

Sono state raggiunte 19.996 famiglie, per un totale di 54.239 individui e l'analisi è stata condotta prendendo in considerazione le caratteristiche anagrafiche, sociali e territoriali degli individui.

Il volume è corredato da un floppy disk che contiene le tavole presenti nel volume e tavole aggiuntive in formato Ascii.

*Il Sistema di indagini sociali Multiscopo è costituito da un'indagine annuale sugli "Aspetti della vita quotidiana", un'indagine trimestrale su "Viaggi e vacanze" e cinque indagini tematiche che ruotano con cadenza quinquennale su "Condizioni di salute e ricorso ai servizi sanitari", "I cittadini e il tempo libero", "Sicurezza dei cittadini", "Famiglia, soggetti sociali e condizione dell'infanzia", "Uso del tempo".*