REPUBBLICA ITALIANA

ISTITUTO CENTRALE DI STATISTICA

ISTAT - PALERMO
BIBLIOTECA
N.
COLL. G/5

ANNUARIO DI STATISTICHE DEMOGRAFICHE

Vol. XIII - 1963

ISTITUTO CENTRALE DI STATISTICA
Ufficio Regionale per la Sicilia
Via Libertà, 37/i - Tel. 20.10.72
PALERMO

ROMA - 1966

STABILIMENTO TIPOGRAFICO U. QUINTILY - ROMA
(Lett. ord. n. 21354 del 26-7-1965 - Copie 1.000)

All'On. Prof. ALDO MORO
PRESIDENTE DEL CONSIGLIO DEI MINISTRI
ROMA

Ho l'onore di presentarLe il XIII volume della serie degli Annuari di statistiche demografiche, contenente i dati relativi all'anno 1963.

La materia è esposta in conformità allo schema adottato nei volumi precedenti, salvo lievi modifiche formali che sono state apportate ad alcune tavole allo scopo di agevolare la consultazione dei dati.

Roma, Luglio 1966

IL PRESIDENTE
DELL'ISTITUTO CENTRALE DI STATISTICA
Giuseppe de Meo

INDICE

	Tavola	Pagina
AVVERTENZE		9
PARTE I - DATI RIASSUNTIVI E CONFRONTI		
MATRIMONI		
Matrimoni secondo il rito e lo stato civile degli sposi	1	13
Alfabetismo degli sposi	2	13
Età media degli sposi secondo lo stato civile ed età mediana	3	13
Matrimoni per mese di celebrazione	4	13
Matrimoni per stato civile ed età degli sposi	5	14
NASCITE		
Nati per vitalità sesso e filiazione	6	15
Nati per vitalità e mese di nascita	7	15
Nati per vitalità e genere del parto	8	16
Parti plurimi per genere e combinazioni di sesso dei nati	9	16
Maschi per 1.000 femmine nei nati per vitalità, filiazione, genere del parto; nati legittimi per ordine di nascita	10	16
Parti per filiazione dei nati ed età della madre	11	17
Nati per vitalità, filiazione ed età della madre	12	18
Nati legittimi per ordine di nascita	13	19
Età media della madre al parto per ordine di nascita	14	19
Nati per vitalità, sesso e peso del neonato	15	20
MORTI		
Mortalità perinatale per sesso	16	21
Morti per età	17	21
Morti per sesso e stato civile	18	22
Morti per mese di decesso	19	22
Età media dei morti per sesso e stato civile ed età mediana	20	22
Mortalità infantile per sesso e filiazione	21	23
Probabilità di morte per alcuni periodi del primo anno di vita per sesso	22	23
Probabilità di morte nei primi cinque anni di vita per sesso	23	23
Età media dei morti nel primo anno di vita per sesso	24	24
Decedute coniugate e vedove per numero di figli avuti	25	24
Morti in età da 15 anni in poi per settore di attività economica, posizione nella professione e sesso	26	24
PARTE II - MATRIMONI		
DATI GENERALI		
Matrimoni per età degli sposi	27	27
Matrimoni per stato civile ed età degli sposi	28	30
Matrimoni tra celibi e nubili per età	29	32
Matrimoni per professione degli sposi	30	34
Sposi e spose per età, settore di attività economica e posizione nella professione	31	36
DATI TERRITORIALI		
Matrimoni per età degli sposi - Regioni	32	38
Matrimoni per rito e quozienti di nuzialità - Provincie, Regioni, Comuni capoluoghi e altri Comuni	33	40
Matrimoni per rito nei singoli mesi - Ripartizioni statistiche	34	42
Sposi per alfabetismo - Provincie e Regioni	35	44
Matrimoni secondo la provincia di celebrazione e il luogo di nascita degli sposi	36	46
Sposi per luogo di nascita	37	48
Sposi per luogo di residenza	38	56
Matrimoni per mese di celebrazione - Provincie e Regioni	39	64
Matrimoni tra consanguinei - Regioni	40	66
Età media degli sposi per stato civile ed età mediana - Regioni	41	66
Sposi per settore di attività economica e posizione nella professione - Regioni	42	67
Sposi per professioni - Provincie e Regioni	43	68

PARTE III - NASCITE

	Tavola	Pagina
DATI GENERALI		
Nati per vitalità, filiazione, genere del parto ed età della madre	44	75
Nati per vitalità, filiazione, sesso e mese di nascita	45	76
Nati legittimi per vitalità, genere del parto e ordine di nascita	46	76
Nati legittimi per ordine di nascita, genere del parto ed età della madre	47	77
Nati vivi legittimi per ordine di nascita, genere del parto ed età della madre	48	78
Nati morti legittimi per ordine di nascita, genere del parto ed età della madre	49	79
Nati legittimi per sesso, età della madre, genere del parto e ordine di nascita	50	80
Nati vivi legittimi per sesso, età della madre, genere del parto e ordine di nascita	51	82
Nati morti legittimi per sesso, età della madre, genere del parto e ordine di nascita	52	84
Nati vivi legittimi per ordine di nascita, età della madre ed età del nonno materno alla nascita della madre	53	86
Nati morti legittimi per ordine di nascita, età della madre ed età del nonno materno alla nascita della madre	54	88
Parti di nati legittimi per ordine di nascita ed età della madre	55	90
Parti doppi di nati legittimi per ordine di nascita, combinazioni di sesso dei nati ed età della madre	56	92
Nati legittimi per ordine di nascita, genere del parto ed anno di matrimonio dei genitori	57	94
Nati legittimi per ordine di nascita, sesso ed anno di matrimonio dei genitori	58	95
Nati vivi legittimi per ordine di nascita, genere del parto ed anno di matrimonio dei genitori	59	96
Nati morti legittimi per ordine di nascita, genere del parto ed anno di matrimonio dei genitori	60	97
Nati da parti semplici per durata della gestazione, sesso, vitalità, filiazione e peso del neonato	61	98
Nati da parti plurimi per durata della gestazione, sesso, vitalità, filiazione e peso del neonato	62	99
Nati da parti semplici per età della madre, sesso, vitalità, filiazione e peso del neonato	63	100
Nati da parti plurimi per età della madre, sesso, vitalità, filiazione e peso del neonato	64	102
Nati legittimi da parti semplici per ordine di nascita, sesso, vitalità e peso del neonato	65	104
Nati legittimi da parti plurimi per ordine di nascita, sesso, vitalità e peso del neonato	66	105
Peso medio dei nati per genere del parto, filiazione, vitalità, sesso e durata della gestazione	67	106
Nati per genere del parto, filiazione, vitalità, sesso e durata della gestazione	68	106
Nati legittimi per ordine di nascita, sesso, durata della gestazione e mesi	69	107
Nati per mese di nascita, vitalità e durata della gestazione	70	107
Nati morti per Comune di nascita, sesso e durata della gestazione	71	107
Nati vivi legittimi per ordine di nascita, sesso, genere del parto e presentazione del feto	72	108
Nati morti legittimi per ordine di nascita, sesso, genere del parto e presentazione del feto	73	109
Nati vivi legittimi per ordine di nascita, sesso, genere del parto e consanguineità dei genitori	74	110
Nati morti legittimi per ordine di nascita, sesso, genere del parto e consanguineità dei genitori	75	111
Nati per durata della gestazione, sesso, vitalità, genere del parto e presentazione del feto	76	112
Nati legittimi per durata della gestazione, sesso, vitalità, genere del parto e consanguineità dei genitori	77	113
Nati legittimi per età della madre e professione del padre	78	114
Nati vivi legittimi per età della madre e professione del padre	79	116
Nati morti legittimi per età della madre e professione del padre	80	118
Nati legittimi per età e professione del padre	81	120
Nati vivi legittimi per età e professione del padre	82	122
Nati morti legittimi per età e professione del padre	83	124
Nati legittimi per ordine di nascita e professione del padre	84	126
Nati vivi legittimi per ordine di nascita e professione del padre	85	128
Nati morti legittimi per ordine di nascita e professione del padre	86	130
Nati legittimi per età della madre, settore di attività economica e posizione nella professione del padre	87	132
Nati vivi legittimi per età della madre, settore di attività economica e posizione nella professione del padre	88	133
Nati morti legittimi per età della madre, settore di attività economica e posizione nella professione del padre	89	134
Nati legittimi per ordine di nascita, settore di attività economica e posizione nella professione del padre	90	135
Nati vivi legittimi per ordine di nascita, settore di attività economica e posizione nella professione del padre	91	136
Nati morti legittimi per ordine di nascita, settore di attività economica e posizione nella professione del padre	92	137
Nati morti legittimi per età e professione della madre	93	138
Nati morti legittimi per ordine di nascita e professione della madre	94	139
Nati vivi illegittimi riconosciuti per età e professione della madre	95	140
DATI TERRITORIALI		
Parti semplici e plurimi per combinazioni di sesso dei nati - Regioni	96	141
Nati da parti plurimi per genere del parto, vitalità e sesso - Regioni	97	141
Nati per vitalità, sesso e filiazione - Provincie e Regioni	98	142

	Tavola	Pagina
Nati per vitalità, sesso e filiazione - Comuni capoluoghi di provincia	99	144
Quozienti di natalità, nati mortalità e illegittimità - Provincie, Regioni e Comuni capoluoghi di provincia	100	146
Nati vivi illegittimi per riconoscimento dei genitori e sesso - Regioni	101	147
Nati illegittimi per età della madre e genere del parto - Regioni	102	147
Nati per vitalità, sesso e mese di nascita - Ripartizioni statistiche	103	148
Nati per mese di nascita e vitalità - Provincie e Regioni	104	150
Nati legittimi per età dei genitori - Regioni	105	154
Nati vivi legittimi per età dei genitori - Regioni	106	158
Nati morti legittimi per età dei genitori - Regioni	107	162
Nati vivi legittimi per età della madre ed età del nonno materno alla nascita della madre Regioni	108	166
Nati morti legittimi per età della madre ed età del nonno materno alla nascita della madre Regioni	109	170
Nati legittimi per età dei genitori e vitalità - Italia	110	174
Nati legittimi per età della madre, vitalità ed età del nonno materno alla nascita della madre - Italia	111	174
Figli naturali legittimati e riconosciuti - Provincie e Regioni	112	175
Nati legittimi per ordine di nascita - Provincie e Regioni	113	176
Nati vivi legittimi per ordine di nascita ed età della madre - Regioni	114	178
Nati legittimi per età della madre e residenza dei genitori - Provincie e Regioni	115	188
Nati legittimi per ordine di nascita e residenza dei genitori - Provincie e Regioni	116	190
Nati vivi per peso - Provincie e Regioni	117	192
Nati morti per peso - Provincie e Regioni	118	194
Nati legittimi per professione del padre - Provincie e Regioni	119	196
Nati morti legittimi per professione della madre - Provincie e Regioni	120	204
Nati vivi illegittimi riconosciuti per professione della madre - Provincie e Regioni	121	206
Nati legittimi per settore di attività economica, posizione nella professione del padre e vitalità - Regioni	122	208

PARTE IV - MORTI

	Tavola	Pagina
DATI GENERALI		
Morti per mese di decesso ed età	123	210
Morti per stato civile, sesso, età ed anno di nascita	124	212
Decedute coniugate e vedove per età e numero di figli avuti	125	218
Figli avuti dalle decedute coniugate e vedove classificati per vitalità e sesso - Quozienti di mascolinità	126	219
Figli avuti dalle decedute per vitalità e per età e stato civile delle madri - Quozienti di natimortalità	127	220
Decedute coniugate e vedove secondo l'età alla morte e l'età in cui hanno avuto il primo figlio	128	222
Deceduti coniugati una sola volta per età al matrimonio, durata del matrimonio e sesso	129	223
Deceduti coniugati più di una volta per età al matrimonio, durata del matrimonio e sesso	130	224
Morti nel primo anno di vita per età, sesso e mese di decesso	131	225
Morti in età da 15 anni in poi per età, sesso e professione	132	226
Morti, per età e sesso, senza indicazione della professione e morti di condizione non professionale secondo la professione del capo famiglia	133	230
Morti nel primo anno di vita, di filiazione legittima, per professione del padre, età e sesso	134	232
Morti in età da 15 anni in poi per età, settore di attività economica e posizione nella professione	135	234
Morti, per età, senza indicazione della professione e morti di condizione non professionale per settore di attività economica e posizione nella professione del capo famiglia	136	235
DATI TERRITORIALI		
Morti in totale e nel primo anno di vita per sesso; quozienti di mortalità - Comuni capoluoghi, altri Comuni, Provincie e Regioni	137	236
Morti per sesso e mese di decesso - Provincie e Regioni	138	240
Morti nel primo anno di vita per mese di decesso e sesso - Regioni	139	244
Morti in totale e nel primo anno di vita per sesso e mese di morte - Ripartizioni statistiche	140	245
Morti per stato civile e sesso - Regioni	141	247
Età media e mediana dei morti per sesso - Regioni	142	247
Probabilità di morte nei primi cinque anni di vita - Regioni	143	247
Morti per età e sesso - Regioni	144	248
Morti per sesso ed età - Provincie e Regioni	145	252
Morti per sesso, età e residenza - Provincie e Regioni	146	258
Morti nel primo anno di vita per filiazione e sesso - Provincie e Regioni	147	260
Morti nel primo anno di vita per età e sesso - Regioni	148	262
Morti nel primo anno di vita per età e sesso, per 10.000 nati vivi - Regioni	149	263

	Tavola	Pagina
Figli avuti dalle decedute coniugate e vedove classificati per vitalità e sesso - Quozienti di mascolinità - Regioni	150	264
Decedute coniugate, vedove e divorziate per età e numero di figli avuti - Regioni	151	265
Decedute coniugate e vedove per numero di figli avuti - Regioni	152	269
Morti in età da 15 anni in poi per professione - Provincie e Regioni	153	270
Morti nel primo anno di vita, di filiazione legittima, per professione del padre - Provincie e Regioni	154	276
Morti in età da 15 anni in poi per settore di attività economica, posizione nella professione e sesso - Regioni	155	282
Morti, per sesso, in età da 15 anni in poi, di condizione non professionale, per settore di attività economica e posizione nella professione del capo famiglia - Regioni	156	283
Morti, per sesso, senza indicazione della professione perché in età inferiore ai 15 anni, per settore di attività economica e posizione nella professione del capo famiglia - Regioni	157	284
PARTE V - ISCRIZIONI E CANCELLAZIONI ANAGRAFICHE PER TRASFERIMENTO DI RESIDENZA		
Iscritti e cancellati per sesso - Provincie e Regioni	158	286
Iscritti e cancellati per Provincia di provenienza e di destinazione	159	290
Iscritti nei Comuni capoluoghi per Provincia di provenienza	160	302
Iscritti e cancellati secondo la classe di urbanità e la zona altimetrica dei Comuni di provenienza e di destinazione - Provincie e Regioni	161	310
Iscritti e cancellati da e per l'estero per Paese di provenienza e di destinazione - Provincie	162	314
Iscritti e cancellati da e per l'estero per gruppi di età - Provincie	163	322
Iscritti e cancellati per settore di attività economica e posizione professionale o condizione Provincie e Regioni	164	324
Iscritti nelle Regioni per settore di attività economica e posizione professionale o condizione, secondo la provenienza	165	332
PARTE VI - APPENDICE		
Popolazione residente media - Regioni, Provincie, Comuni capoluoghi e altri comuni	166	345
Incremento naturale - Regioni, Provincie e Comuni capoluoghi	167	346
Movimento naturale della popolazione nei singoli Comuni	168	348
GRAFICI		
Nuzialità, natalità e mortalità - *Anni dal 1872 al 1963*	1	12
Mortalità infantile e nati-mortalità - *Anni dal 1872 al 1963*	2	12
Natalità, mortalità ed incremento naturale - Regioni - *Per 1.000 abitanti - Anno 1963*	3	12
Natalità, mortalità ed incremento naturale per mese - *Per 1.000 abitanti - Anno 1963*	4	12
Matrimoni per mesi e per provincia - *Anno 1963*	5	26
Sposi e spose per classi di età ed età media - *Anno 1963*	6	26
Distribuzione dei matrimoni secondo l'età e la combinazione di stato civile degli sposi - *Per 100 matrimoni dei gruppi indicati - Anno 1963*	7	26
Nati vivi per età della madre	8	74
Nati legittimi per ordine di nascita e per età dei genitori	9	74
Natalità per provincia - *Anno 1963*	10	74
Morti per mese	11	208
Morti per sesso ed età - *Anno 1963*	12	208
Mortalità e mortalità infantile per provincia - *Anno 1963*	13	208
Iscritti e cancellati per trasferimento di residenza - Regioni - *Anno 1963*	14	284
Iscritti e cancellati per trasferimento di residenza all'interno dello Stato - *Per 1.000 abitanti - Anno 1963*	15	284

AVVERTENZE

1 — I dati sui matrimoni, nascite e morti sono rilevati per mezzo di schede individuali istituite per ciascun fenomeno e compilate in base agli atti di stato civile formati in originale nel Comune in conformità alle norme contenute nel Decreto 9 luglio 1939, n. 1238, sull'Ordinamento dello stato civile e successive disposizioni legislative.

I predetti dati si riferiscono esclusivamente ai fenomeni verificatisi nell'anno nella popolazione presente.

2 — I dati sulle iscrizioni e cancellazioni anagrafiche in dipendenza dei trasferimenti di residenza da un Comune ad un altro sono rilevati per mezzo di schede compilate dal Comune di nuova dimora abituale all'atto della dichiarazione di trasferimento delle singole persone e trasmesse al Comune di precedente iscrizione anagrafica per la conferma sia della cancellazione che delle generalità delle persone stesse.

Per i trasferimenti di residenza da e per l'estero le schede vengono compilate, rispettivamente, dal Comune di iscrizione e da quello di cancellazione.

I predetti dati si riferiscono alle pratiche migratorie perfezionate, relative a persone che effettivamente si sono trasferite nell'anno. Per il 1963 vi sono comprese anche le iscrizioni e le cancellazioni per « regolarizzazione anagrafica », concernenti persone che — avendo trasferito di fatto la loro dimora abituale prima della data del Censimento (15-10-1961) senza aver ottemperato alle norme anagrafiche — sono state censite residenti nel nuovo Comune di effettiva residenza e per le quali è stato necessario, pertanto, provvedere alla loro formale iscrizione in detto Comune ed alla loro cancellazione dall'anagrafe del Comune in cui erano rimaste irregolarmente iscritte.

3 — Le modalità della rilevazione sono descritte nel fascicolo della serie « Metodi e norme » pubblicato dall'Istituto Centrale di Statistica dal titolo « Istruzioni per la rilevazione statistica del movimento della popolazione », ediz. Gennaio 1957.

4 — Allo scopo di evitare dubbie o errate interpretazioni della classificazione per età della popolazione rilevata per i vari fenomeni del movimento della popolazione (matrimoni, nascite, morti, ecc.), si avverte che le *singole classi di età,* espresse in giorni, settimane, mesi e anni di vita, vengono formate nel modo seguente:

morti nel 1° giorno di vita, s'intendono i bambini che non hanno superato le prime 24 ore di vita; morti nel 2° giorno di vita quelli che hanno superato le 24 ore, ma non le 48 ore di vita, ecc.;

viventi (o morti) nel 1° mese di vita s'intendono i bambini che non hanno superato i 30 giorni di vita; viventi (o morti) nel 2° mese di vita i bambini che hanno superato i 30, ma non i 60 giorni di vita ecc.;

viventi (o morti) nel 1° anno di vita s'intendono i bambini in età fino a 365 giorni di vita; viventi (o morti) nel 2° anno s'intendono i bambini che hanno superato i 365 giorni ma non i 730 giorni di vita, ecc; e così via di seguito per tutti i successivi anni singoli.

Le « singole età » (giorni, settimane, mesi, anni) devono essere considerate in numeri ordinali (1°, 2°, 3°, 4°, ... 13°, 14°, ...).

I *gruppi pluriennali* (fino a 5, 5-10, 10-15 anni, ecc.) sono formati in modo da comprendere gli individui che hanno superato il compleanno corrispondente all'estremo inferiore e non hanno superato il compleanno corrispondente all'estremo superiore. Ad es., nel gruppo « fino a cinque

anni » sono compresi gli individui dalla nascita fino a 5 anni compiuti (fino al 5° compleanno), cioè quelli che alla data della rilevazione erano nel 1°, 2°, 3°, 4° e 5° anno di vita. Nel gruppo « 5-10 » sono compresi gli individui dal 5° compleanno fino al raggiungimento del 10° compleanno, cioè gli individui nel loro 6°, 7°, 8°, 9° e 10° anno di vita.

5 — I quozienti di nuzialità, natalità, mortalità ed incremento naturale, dal 1959 al 1963, sono calcolati sulla popolazione residente media dell'anno cui essi si riferiscono, ad eccezione del 1961 per il quale furono calcolati sulla popolazione residente censita al 15 ottobre 1961.

6 — L'indicazione sulle schede di rilevazione delle varie voci riguardanti la professione o la condizione non professionale, la posizione nella professione e il ramo di attività economica è stata effettuata secondo le istruzioni contenute nella « Guida per le classificazioni professionali », pubblicata dall'Istituto Centrale di Statistica, ediz. 1955.

7 — Le tavole della presente pubblicazione, salvo quelle della Parte I nella quale sono riportati, per i confronti, anche i dati del quadriennio precedente, si riferiscono all'anno 1963; in esse sono adoperati i seguenti segni convenzionali:

linea (—), quando non è stato registrato nessun caso o quando il fenomeno non esiste;

due punti (. .), per i numeri relativi, quando non raggiungono la cifra significativa nell'ordine minimo considerato;

non indicato (n. i.), quando la notizia non è stata indicata.

PARTE I

DATI RIASSUNTIVI E CONFRONTI

Tav. 157 — Morti, per sesso, senza indicazione della professione perché in età inferiore ai 15 anni, per settore di attività economica e posizione nella professione (*) del capo famiglia - Regioni

REGIONI	AGRICOLTURA				INDUSTRIA				ALTRE ATTIVITÀ				TOTALE ATTIVITÀ ECONOMICHE				CONDIZIONI NON PROFESSIONALI (a)	TOTALE
	Imprenditori, dirigenti e impiegati	Lavoratori in proprio	Lavoratori dipendenti e coadiuvanti	Totale	Imprenditori, dirigenti e impiegati	Lavoratori in proprio	Lavoratori dipendenti e coadiuvanti	Totale	Imprenditori, liberi profess., dirigenti e impiegati	Lavoratori in proprio	Lavoratori dipendenti e coadiuvanti	Totale	Imprenditori, liberi profess., dirigenti e impiegati	Lavoratori in proprio	Lavoratori dipendenti e coadiuvanti	Totale		
MASCHI																		
Piemonte	—	153	47	200	80	53	706	839	60	117	219	396	140	323	972	1.435	17	1.452
Valle d'Aosta	—	3	1	4	—	5	11	16	4	2	3	9	4	10	15	29	2	31
Liguria	1	22	8	31	5	10	162	177	86	21	163	270	92	53	333	478	75	553
Lombardia	2	175	175	352	230	157	1.654	2.041	241	236	424	901	473	568	2.253	3.294	56	3.350
Trentino-A. Ad.	1	90	24	115	10	29	118	157	32	26	53	111	43	145	195	383	12	395
Veneto	—	250	132	382	36	62	628	726	125	145	272	542	161	457	1.032	1.650	143	1.793
Friuli-V. Giulia	1	34	11	46	7	18	135	160	30	23	51	104	38	75	197	310	27	337
Emilia-Romagna	4	170	162	336	40	76	418	534	126	105	189	420	170	351	769	1.290	20	1.310
Marche	2	78	71	151	8	26	148	182	47	28	54	129	57	132	273	462	6	468
Toscana	3	89	54	146	25	60	343	428	95	77	141	313	123	226	538	887	25	912
Umbria	1	66	15	82	6	11	68	85	14	14	32	60	21	91	115	227	5	232
Lazio	3	148	87	238	30	60	694	784	309	111	399	819	342	319	1.180	1.841	93	1.934
Campania	3	329	463	795	23	153	1.173	1.349	290	249	1.422	1.961	316	731	3.058	4.105	87	4.192
Abruzzi	—	110	42	152	5	23	161	189	39	44	89	172	44	177	292	513	15	528
Molise	—	67	24	91	—	11	70	81	19	12	32	63	19	90	126	235	10	245
Puglia	6	209	1.151	1.366	4	113	683	800	163	141	664	968	173	463	2.498	3.134	57	3.191
Basilicata	—	114	121	235	2	32	200	234	26	20	29	75	28	166	350	544	6	550
Calabria	3	149	409	561	5	60	643	708	83	62	106	251	91	271	1.158	1.520	51	1.571
Sicilia	5	213	1.015	1.233	28	134	847	1.009	225	185	460	870	258	532	2.322	3.112	55	3.167
Sardegna	—	109	209	318	5	44	316	365	77	54	158	289	82	207	683	972	24	996
ITALIA	**35**	**2.578**	**4.221**	**6.834**	**549**	**1.137**	**9.178**	**10.864**	**2.091**	**1.672**	**4.960**	**8.723**	**2.675**	**5.387**	**18.359**	**26.421**	**786**	**27.207**
FEMMINE																		
Piemonte	1	118	37	156	66	29	561	656	56	97	195	348	123	244	793	1.160	35	1.195
Valle d'Aosta	—	2	—	2	3	4	17	24	1	1	1	3	4	7	18	29	—	29
Liguria	2	22	7	31	4	5	96	105	53	14	109	176	59	41	212	312	41	353
Lombardia	—	153	114	267	194	114	1.196	1.504	165	155	312	632	359	422	1.622	2.403	64	2.467
Trentino-A. Ad.	—	65	24	89	8	12	81	101	26	15	55	96	34	92	160	286	9	295
Veneto	1	198	87	286	51	55	446	552	95	91	234	420	147	344	767	1.258	116	1.374
Friuli-V. Giulia	—	29	7	36	5	9	113	127	35	13	54	102	40	51	174	265	24	289
Emilia-Romagna	3	122	134	259	25	52	291	368	62	77	143	282	90	251	568	909	23	932
Marche	—	77	48	125	9	14	78	101	26	26	38	90	35	117	164	316	10	326
Toscana	1	59	42	102	19	41	237	297	87	49	152	288	107	149	431	687	33	720
Umbria	—	43	11	54	5	8	43	56	16	10	17	43	21	61	71	153	13	166
Lazio	1	104	74	179	20	41	441	502	218	93	311	622	239	238	826	1.303	132	1.435
Campania	4	301	440	745	21	87	945	1.053	244	216	1.131	1.591	269	604	2.516	3.389	122	3.511
Abruzzi	1	117	27	145	4	19	113	136	20	37	70	127	25	173	210	408	17	425
Molise	—	51	18	69	—	8	51	59	5	8	13	26	5	67	82	154	7	161
Puglia	2	191	932	1.125	6	56	542	604	135	124	533	792	143	371	2.007	2.521	53	2.574
Basilicata	—	108	90	198	1	19	140	160	9	16	34	59	10	143	264	417	14	431
Calabria	1	146	356	503	3	41	519	563	67	54	83	204	71	241	958	1.270	73	1.343
Sicilia	2	194	914	1.110	14	94	691	799	170	121	372	663	186	409	1.977	2.572	61	2.633
Sardegna	—	91	169	260	3	29	272	304	55	37	146	238	58	157	587	802	30	832
ITALIA	**19**	**2.191**	**3.531**	**5.741**	**461**	**737**	**6.873**	**8.071**	**1.545**	**1.254**	**4.003**	**6.802**	**2.025**	**4.182**	**14.407**	**20.614**	**877**	**21.491**
TOTALE																		
Piemonte	1	271	84	356	146	82	1.267	1.495	116	214	414	744	263	567	1.765	2.595	52	2.647
Valle d'Aosta	—	5	1	6	3	9	28	40	5	3	4	12	8	17	33	58	2	60
Liguria	3	44	15	62	9	15	258	282	139	35	272	446	151	94	545	790	116	906
Lombardia	2	328	289	619	424	271	2.850	3.545	406	391	736	1.533	832	990	3.875	5.697	120	5.817
Trentino-A. Ad.	1	155	48	204	18	41	199	258	58	41	108	207	77	237	355	669	21	690
Veneto	1	448	219	668	87	117	1.074	1.278	220	236	506	962	308	801	1.799	2.908	259	3.167
Friuli-V. Giulia	1	63	18	82	12	27	248	287	65	36	105	206	78	126	371	575	51	626
Emilia-Romagna	7	292	296	595	65	128	709	902	188	182	332	702	260	602	1.337	2.199	43	2.242
Marche	2	155	119	276	17	40	226	283	73	54	92	219	92	249	437	778	16	794
Toscana	4	148	96	248	44	101	580	725	182	126	293	601	230	375	969	1.574	58	1.632
Umbria	1	109	26	136	11	19	111	141	30	24	49	103	42	152	186	380	18	398
Lazio	4	252	161	417	50	101	1.135	1.286	527	204	710	1.441	581	557	2.006	3.144	225	3.369
Campania	7	630	903	1.540	44	240	2.118	2.402	534	465	2.553	3.552	585	1.335	5.574	7.494	209	7.703
Abruzzi	1	227	69	297	9	42	274	325	59	81	159	299	69	350	502	921	32	953
Molise	—	118	42	160	—	19	121	140	24	20	45	89	24	157	208	389	17	406
Puglia	8	400	2.083	2.491	10	169	1.225	1.404	298	265	1.197	1.760	316	834	4.505	5.655	110	5.765
Basilicata	—	222	211	433	3	51	340	394	35	36	63	134	38	309	614	961	20	981
Calabria	4	295	765	1.064	8	101	1.162	1.271	150	116	189	455	162	512	2.116	2.790	124	2.914
Sicilia	7	407	1.929	2.343	42	228	1.538	1.808	395	306	832	1.533	444	941	4.299	5.684	116	5.800
Sardegna	—	200	378	578	8	73	588	669	132	91	304	527	140	364	1.270	1.774	54	1.828
ITALIA	**54**	**4.769**	**7.752**	**12.575**	**1.010**	**1.874**	**16.051**	**18.935**	**3.636**	**2.926**	**8.963**	**15.525**	**4.700**	**9.569**	**32.766**	**47.035**	**1.663**	**48.698**

(*) Cfr. la corrispondente nota a pag. 34. — (a) Compresi 808 morti (M. 421 - F. 387) senza indicazione.

ISCRITTI E CANCELLATI PER TRASFERIMENTO DI RESIDENZA

Regioni - Anno 1963

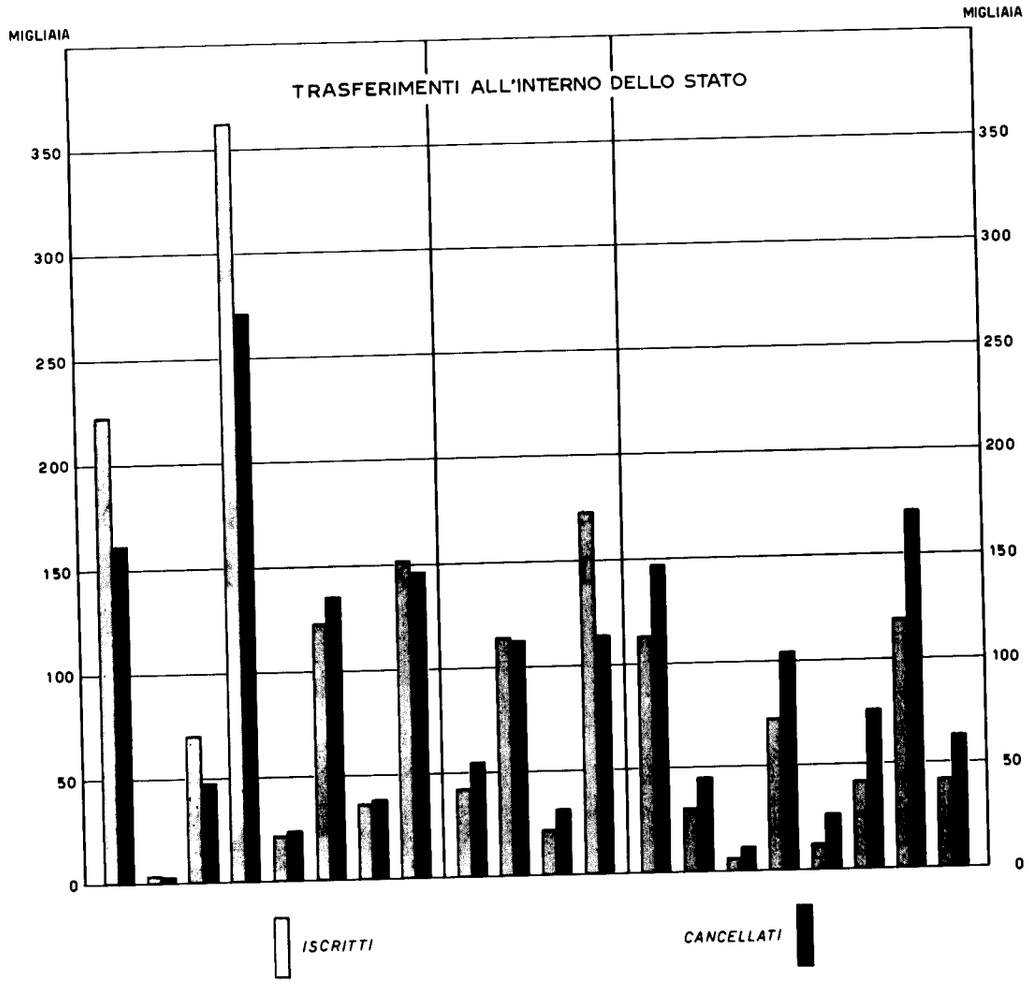

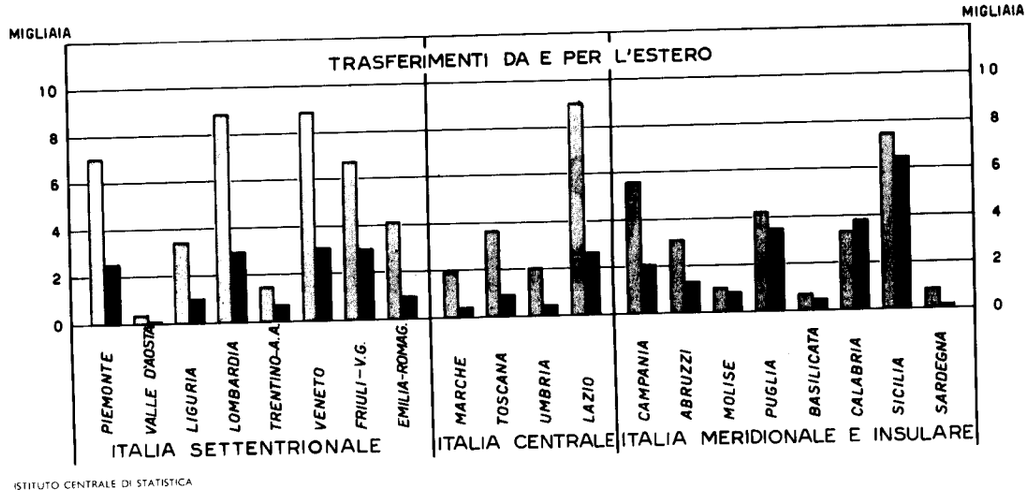

ISTITUTO CENTRALE DI STATISTICA

ISCRITTI E CANCELLATI PER TRASFERIMENTO DI RESIDENZA ALL'INTERNO DELLO STATO

Per 1.000 abitanti - Anno 1963

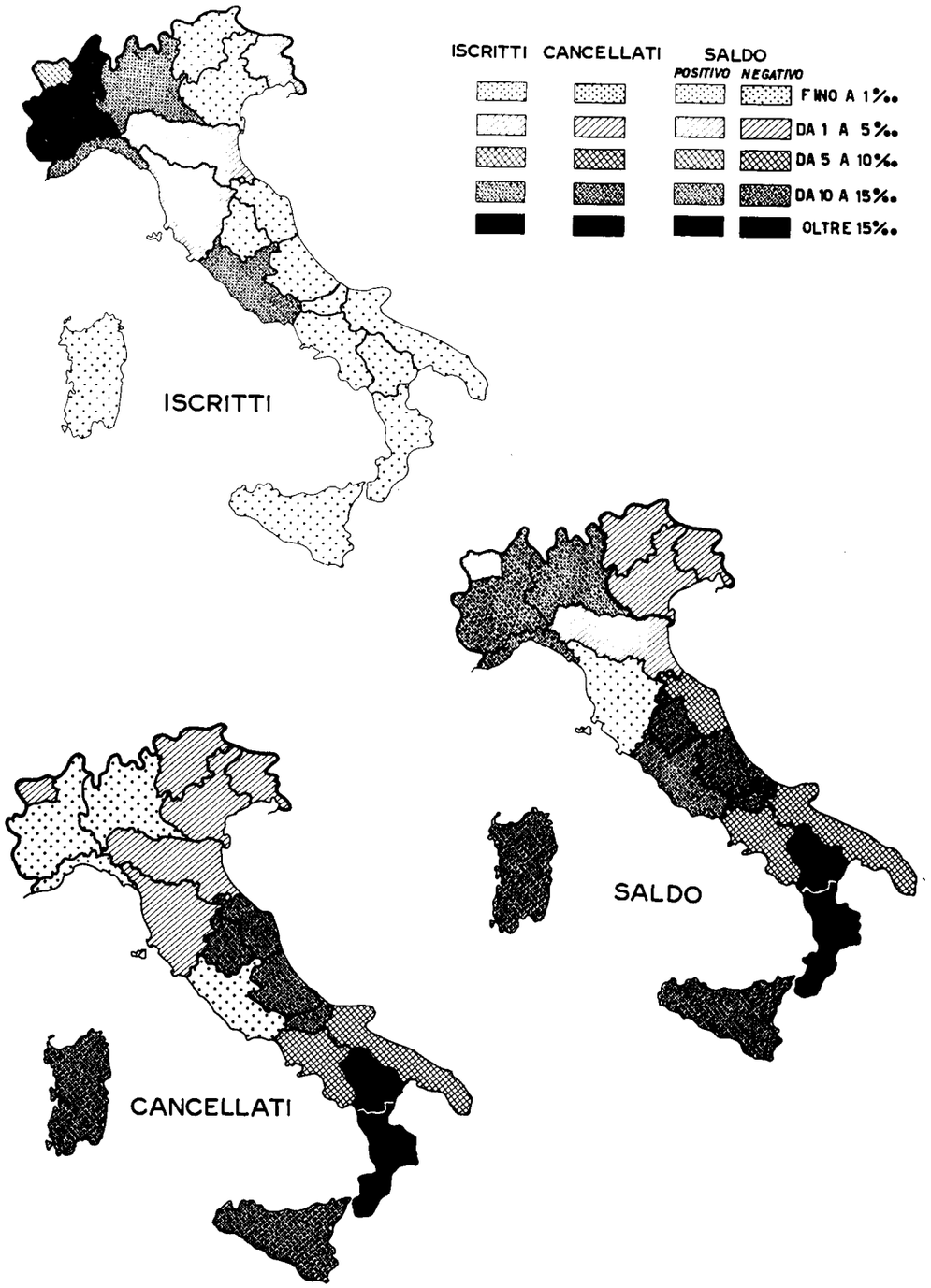

PARTE V

ISCRIZIONI E CANCELLAZIONI ANAGRAFICHE PER TRASFERIMENTO DI RESIDENZA

Tav. 158 — Iscritti e cancellati per sesso — Provincie e Regioni

PROVINCIE E REGIONI	ISCRITTI									CANCELLATI											
	Dall'interno			Dall'estero			Totale			Per l'interno			Per l'estero			Totale		
	M	F	MF	M	F	MF	M	F	MF	M	F	MF	M	F	MF	M	F	MF
Torino	66.607	61.116	127.723	1.959	1.810	3.769	68.566	62.926	131.492	40.349	36.858	77.207	912	743	1.655	41.261	37.601	78.862
Vercelli	10.836	10.946	21.782	289	281	570	11.125	11.227	22.352	8.903	9.084	17.987	51	46	97	8.954	9.130	18.084
Novara	10.567	10.364	20.931	298	271	569	10.865	10.635	21.500	7.942	8.213	16.155	114	117	231	8.056	8.330	16.386
Cuneo	9.474	10.039	19.513	295	249	544	9.769	10.288	20.057	9.353	10.212	19.565	80	90	170	9.433	10.302	19.735
Asti	5.452	5.393	10.845	125	112	237	5.577	5.505	11.032	5.019	4.982	10.001	37	29	66	5.056	5.011	10.067
Alessandria	10.777	10.971	21.748	695	653	1.348	11.472	11.624	23.096	10.236	10.333	20.569	153	149	302	10.389	10.482	20.871
Piemonte	**113.713**	**108.829**	**222.542**	**3.661**	**3.376**	**7.037**	**117.374**	**112.205**	**229.579**	**81.802**	**79.682**	**161.484**	**1.347**	**1.174**	**2.521**	**83.149**	**80.856**	**164.005**
Valle d'Aosta	**1.697**	**1.679**	**3.376**	**92**	**92**	**184**	**1.789**	**1.771**	**3.560**	**1.436**	**1.539**	**2.975**	**15**	**21**	**36**	**1.451**	**1.560**	**3.011**
Imperia	4.923	4.927	9.850	593	632	1.225	5.516	5.559	11.075	3.925	3.845	7.770	191	184	375	4.116	4.029	8.145
Savona	6.084	6.339	12.423	156	219	375	6.240	6.558	12.798	4.258	4.599	8.857	37	39	76	4.295	4.638	8.933
Genova	20.011	20.444	40.455	707	799	1.506	20.718	21.243	41.961	11.426	11.589	23.015	256	278	534	11.682	11.867	23.549
La Spezia	3.849	3.874	7.723	142	183	325	3.991	4.057	8.048	3.928	4.036	7.964	12	15	27	3.940	4.051	7.991
Liguria	**34.867**	**35.584**	**70.451**	**1.598**	**1.833**	**3.431**	**36.465**	**37.417**	**73.882**	**23.537**	**24.069**	**47.606**	**496**	**516**	**1.012**	**24.033**	**24.585**	**48.618**
Varese	17.793	17.372	35.165	473	478	951	18.266	17.850	36.116	11.233	11.486	22.719	124	136	260	11.357	11.622	22.979
Como	13.339	13.841	27.180	288	340	628	13.627	14.181	27.808	9.783	10.246	20.029	120	116	236	9.903	10.362	20.265
Sondrio	1.847	2.068	3.915	112	107	219	1.959	2.175	4.134	2.084	2.380	4.464	42	66	108	2.126	2.446	4.572
Milano	91.851	92.100	183.951	2.209	2.398	4.607	94.060	94.498	188.558	53.758	53.983	107.741	586	627	1.213	54.344	54.610	108.954
Bergamo	11.289	12.695	23.984	464	474	938	11.753	13.169	24.922	10.641	12.891	23.532	109	101	210	10.750	12.992	23.742
Brescia	14.612	16.126	30.738	425	452	877	15.037	16.578	31.615	13.747	16.376	30.123	356	318	674	14.103	16.694	30.797
Pavia	13.711	13.721	27.432	113	128	241	13.824	13.849	27.673	11.714	11.936	23.650	66	53	119	11.780	11.989	23.769
Cremona	6.994	7.356	14.350	78	95	173	7.072	7.451	14.523	8.763	9.170	17.933	20	27	47	8.783	9.197	17.980
Mantova	7.859	8.268	16.127	96	107	203	7.955	8.375	16.330	10.103	10.426	20.529	17	17	34	10.120	10.443	20.563
Lombardia	**179.295**	**183.547**	**362.842**	**4.258**	**4.579**	**8.837**	**183.553**	**188.126**	**371.679**	**131.826**	**138.894**	**270.720**	**1.440**	**1.461**	**2.901**	**133.266**	**140.355**	**273.621**
Bolzano-Bozen	6.187	5.209	11.396	300	387	687	6.487	5.596	12.083	6.654	5.775	12.429	239	255	494	6.893	6.030	12.923
Trento	4.489	5.739	10.228	381	381	762	4.870	6.120	10.990	4.970	6.155	11.125	133	120	253	5.103	6.275	11.378
Trentino-Alto Adige	**10.676**	**10.948**	**21.624**	**681**	**768**	**1.449**	**11.357**	**11.716**	**23.073**	**11.624**	**11.930**	**23.554**	**372**	**375**	**747**	**11.996**	**12.305**	**24.301**
Verona	11.551	13.004	24.555	411	387	798	11.962	13.391	25.353	11.088	12.442	23.530	389	337	726	11.477	12.779	24.256
Vicenza	8.883	10.296	19.179	1.095	999	2.094	9.978	11.295	21.273	8.639	10.616	19.255	307	300	607	8.946	10.916	19.862
Belluno	2.180	2.760	4.940	207	232	439	2.387	2.992	5.379	3.034	3.643	6.677	112	126	238	3.146	3.769	6.915
Treviso	8.430	10.709	19.139	1.671	1.541	3.212	10.101	12.250	22.351	8.471	11.368	19.839	576	459	1.035	9.047	11.827	20.874
Venezia	9.667	11.023	20.690	639	647	1.286	10.306	11.670	21.976	10.397	12.158	22.555	171	153	324	10.568	12.311	22.879
Padova	11.428	13.678	25.106	464	465	929	11.892	14.143	26.035	11.955	14.534	26.489	49	69	118	12.004	14.603	26.607
Rovigo	4.337	4.850	9.187	49	56	105	4.386	4.906	9.292	8.010	8.575	16.585	10	17	27	8.020	8.592	16.612
Veneto	**56.476**	**66.320**	**122.796**	**4.536**	**4.327**	**8.863**	**61.012**	**70.647**	**131.659**	**61.594**	**73.336**	**134.930**	**1.614**	**1.461**	**3.075**	**63.208**	**74.797**	**138.005**
Udine	12.079	13.319	25.398	1.821	1.772	3.593	13.900	15.091	28.991	12.203	14.521	26.724	890	860	1.750	13.093	15.381	28.474
Gorizia	2.565	1.983	4.548	177	200	377	2.742	2.183	4.925	2.591	2.100	4.691	61	55	116	2.652	2.155	4.807
Trieste	3.470	2.715	6.185	1.313	1.440	2.753	4.783	4.155	8.938	3.482	2.909	6.391	522	607	1.129	4.004	3.516	7.520
Friuli-Venezia Giulia	**18.114**	**18.017**	**36.131**	**3.311**	**3.412**	**6.723**	**21.425**	**21.429**	**42.854**	**18.276**	**19.530**	**37.806**	**1.473**	**1.522**	**2.995**	**19.749**	**21.052**	**40.801**
Piacenza	6.385	6.501	12.886	273	303	576	6.658	6.804	13.462	6.778	7.060	13.838	53	59	112	6.831	7.119	13.950
Parma	8.090	8.244	16.334	302	280	582	8.392	8.524	16.916	7.885	8.189	16.074	180	143	323	8.065	8.332	16.397
Reggio nell'Emilia	7.213	7.550	14.763	180	190	370	7.393	7.740	15.133	7.879	8.242	16.121	44	41	85	7.923	8.283	16.206
Modena	12.240	12.438	24.678	320	324	644	12.560	12.762	25.322	11.349	11.622	22.971	47	42	89	11.396	11.664	23.060
Bologna	20.233	20.452	40.685	460	412	872	20.693	20.864	41.557	16.163	16.084	32.247	59	37	96	16.222	16.121	32.343
Ferrara	6.012	6.616	12.628	122	121	243	6.134	6.737	12.871	8.229	8.768	16.997	54	37	91	8.283	8.805	17.088
Ravenna	5.199	5.747	10.946	115	121	236	5.314	5.868	11.182	4.666	5.013	9.679	15	14	29	4.681	5.027	9.708
Forlì	9.393	9.862	19.255	269	336	605	9.662	10.198	19.860	8.670	9.491	18.161	72	73	145	8.742	9.564	18.306
Emilia-Romagna	**74.765**	**77.410**	**152.175**	**2.041**	**2.087**	**4.128**	**76.806**	**79.497**	**156.303**	**71.619**	**74.469**	**146.088**	**524**	**446**	**970**	**72.143**	**74.915**	**147.058**
Pesaro e Urbino	4.761	5.090	9.851	473	429	902	5.234	5.519	10.753	6.781	7.268	14.049	137	96	233	6.918	7.364	14.282
Ancona	6.065	6.664	12.729	261	246	507	6.326	6.910	13.236	7.671	8.166	15.837	34	24	58	7.705	8.190	15.895
Macerata	4.133	4.865	8.998	168	149	317	4.301	5.014	9.315	5.568	6.292	11.860	38	23	61	5.606	6.315	11.921
Ascoli Piceno	4.986	5.799	10.785	130	104	234	5.116	5.903	11.019	6.216	7.227	13.443	29	23	52	6.245	7.250	13.495
Marche	**19.945**	**22.418**	**42.363**	**1.032**	**928**	**1.960**	**20.977**	**23.346**	**44.323**	**26.236**	**28.953**	**55.189**	**238**	**166**	**404**	**26.474**	**29.119**	**55.593**

Segue Tav. 158 — Iscritti e cancellati per sesso — Provincie e Regioni

PROVINCIE E REGIONI	ISCRITTI									CANCELLATI											
	Dall'interno			Dall'estero			Totale			Per l'interno			Per l'estero			Totale		
	M	F	MF	M	F	MF	M	F	MF	M	F	MF	M	F	MF	M	F	MF
Massa-Carrara	1.949	1.919	3.868	197	179	376	2.146	2.098	4.244	2.502	2.577	5.079	34	33	67	2.536	2.610	5.146
Lucca	4.713	4.974	9.687	575	498	1.073	5.288	5.472	10.760	4.495	5.078	9.573	138	124	262	4.633	5.202	9.835
Pistoia	4.226	4.495	8.721	140	161	301	4.366	4.656	9.022	3.499	3.646	7.145	39	36	75	3.538	3.682	7.220
Firenze	20.200	21.386	41.586	380	458	838	20.580	21.844	42.424	15.589	16.522	32.111	89	102	191	15.678	16.624	32.302
Livorno	5.624	5.392	11.016	205	212	417	5.829	5.604	11.433	4.796	4.573	9.369	44	31	75	4.840	4.604	9.444
Pisa	6.212	6.613	12.825	98	118	216	6.310	6.731	13.041	6.608	6.648	13.256	24	15	39	6.632	6.663	13.295
Arezzo	4.353	4.828	9.181	110	130	240	4.463	4.958	9.421	6.151	6.504	12.655	66	49	115	6.217	6.553	12.770
Siena	5.130	5.337	10.467	44	52	96	5.174	5.389	10.563	6.440	6.570	13.010	16	11	27	6.456	6.581	13.037
Grosseto	3.528	3.777	7.305	65	74	139	3.593	3.851	7.444	5.285	5.421	10.706	40	27	67	5.325	5.448	10.773
Toscana	**55.935**	**58.721**	**114.656**	**1.814**	**1.882**	**3.696**	**57.749**	**60.603**	**118.352**	**55.365**	**57.539**	**112.904**	**490**	**428**	**918**	**55.855**	**57.967**	**113.822**
Perugia	7.355	8.114	15.469	412	394	806	7.767	8.508	16.275	11.254	12.204	23.458	170	169	339	11.424	12.373	23.797
Terni	2.987	3.156	6.143	98	100	198	3.085	3.256	6.341	3.751	4.063	7.814	53	41	94	3.804	4.104	7.908
Umbria	**10.342**	**11.270**	**21.612**	**510**	**494**	**1.004**	**10.852**	**11.764**	**22.616**	**15.005**	**16.267**	**31.272**	**223**	**210**	**433**	**15.228**	**16.477**	**31.705**
Viterbo	3.254	3.401	6.655	41	41	82	3.295	3.442	6.737	5.145	5.415	10.560	5	7	12	5.150	5.422	10.572
Rieti	1.743	1.916	3.659	33	32	65	1.776	1.948	3.724	4.387	4.659	9.046	—	—	—	4.387	4.659	9.046
Roma	68.175	74.115	142.290	3.080	3.546	6.626	71.255	77.661	148.916	34.082	33.438	67.520	889	761	1.650	34.971	34.199	69.170
Latina	5.945	5.868	11.813	392	407	799	6.337	6.275	12.612	5.790	6.084	11.874	280	262	542	6.070	6.346	12.416
Fosinone	4.052	4.517	8.569	781	671	1.452	4.833	5.188	10.021	7.264	8.173	15.437	237	228	465	7.501	8.401	15.902
Lazio	**83.169**	**89.817**	**172.986**	**4.327**	**4.697**	**9.024**	**87.496**	**94.514**	**182.010**	**56.668**	**57.769**	**114.437**	**1.411**	**1.258**	**2.669**	**58.079**	**59.027**	**117.106**
Caserta	8.240	8.595	16.835	497	435	932	8.737	9.030	17.767	11.263	11.535	22.798	205	190	395	11.468	11.725	23.193
Benevento	2.856	3.220	6.076	324	280	604	3.180	3.500	6.680	5.218	5.702	10.920	274	231	505	5.492	5.933	11.425
Napoli	27.999	29.378	57.377	1.063	982	2.045	29.062	30.360	59.422	31.776	31.699	63.475	348	286	634	32.124	31.985	64.109
Avellino	4.795	5.139	9.934	373	332	705	5.168	5.471	10.639	8.655	9.284	17.939	174	167	341	8.829	9.451	18.280
Salerno	11.359	12.182	23.541	718	613	1.331	12.077	12.795	24.872	15.629	16.407	32.036	96	92	188	15.725	16.499	32.224
Campania	**55.249**	**58.514**	**113.763**	**2.975**	**2.642**	**5.617**	**58.224**	**61.156**	**119.380**	**72.541**	**74.627**	**147.168**	**1.097**	**966**	**2.063**	**73.638**	**75.593**	**149.231**
L'Aquila	2.843	3.133	5.976	472	398	870	3.315	3.531	6.846	5.954	6.486	12.440	152	127	279	6.106	6.613	12.719
Teramo	3.574	4.136	7.710	322	241	563	3.896	4.377	8.273	5.202	6.248	11.450	121	94	215	5.323	6.342	11.665
Pescara	4.196	4.806	9.002	315	282	597	4.511	5.088	9.599	4.055	4.778	8.833	31	42	73	4.086	4.820	8.906
Chieti	3.604	4.194	7.798	610	470	1.080	4.214	4.664	8.878	5.452	6.617	12.069	432	329	761	5.884	6.946	12.830
Abruzzi	**14.217**	**16.269**	**30.486**	**1.719**	**1.391**	**3.110**	**15.936**	**17.660**	**33.596**	**20.663**	**24.129**	**44.792**	**736**	**592**	**1.328**	**21.399**	**24.721**	**46.120**
Molise	**3.172**	**3.519**	**6.691**	**553**	**476**	**1.029**	**3.725**	**3.995**	**7.720**	**5.522**	**5.943**	**11.465**	**427**	**395**	**822**	**5.949**	**6.338**	**12.287**
Foggia	7.475	7.408	14.883	411	343	754	7.886	7.751	15.637	13.167	13.257	26.424	207	185	392	13.374	13.442	26.816
Bari	12.326	12.589	24.915	1.209	1.084	2.293	13.535	13.673	27.208	17.790	18.115	35.905	1.774	1.246	3.020	19.564	19.361	38.925
Taranto	6.816	6.601	13.417	226	208	434	7.042	6.809	13.851	8.169	8.161	16.330	19	15	34	8.188	8.176	16.364
Brindisi	3.914	3.850	7.764	189	169	358	4.103	4.019	8.122	5.471	5.143	10.614	25	7	32	5.496	5.150	10.646
Lecce	5.441	6.230	11.671	210	218	428	5.651	6.448	12.099	7.132	7.986	15.118	34	17	51	7.166	8.003	15.169
Puglia	**35.972**	**36.678**	**72.650**	**2.245**	**2.022**	**4.267**	**38.217**	**38.700**	**76.917**	**51.729**	**52.662**	**104.391**	**2.059**	**1.470**	**3.529**	**53.788**	**54.132**	**107.920**
Potenza	4.143	4.149	8.292	310	208	518	4.453	4.357	8.810	9.254	9.144	18.398	201	189	390	9.455	9.333	18.788
Matera	2.185	2.150	4.335	98	75	173	2.283	2.225	4.508	3.999	3.794	7.793	38	34	72	4.037	3.828	7.865
Basilicata	**6.328**	**6.299**	**12.627**	**408**	**283**	**691**	**6.736**	**6.582**	**13.318**	**13.253**	**12.938**	**26.191**	**239**	**223**	**462**	**13.492**	**13.161**	**26.653**
Cosenza	6.921	7.266	14.187	883	702	1.585	7.804	7.968	15.772	11.197	11.663	22.860	394	375	769	11.591	12.038	23.629
Catanzaro	7.981	7.595	15.576	418	363	781	8.399	7.958	16.357	15.386	14.998	30.384	687	631	1.318	16.073	15.629	31.702
Reggio di Calabria	6.060	5.774	11.834	533	433	966	6.593	6.207	12.800	11.300	11.114	22.414	918	849	1.767	12.218	11.963	24.181
Calabria	**20.962**	**20.635**	**41.597**	**1.834**	**1.498**	**3.332**	**22.796**	**22.133**	**44.929**	**37.883**	**37.775**	**75.658**	**1.999**	**1.855**	**3.854**	**39.882**	**39.630**	**79.512**
Trapani	5.260	4.987	10.247	478	437	915	5.738	5.424	11.162	7.802	7.290	15.092	288	253	541	8.090	7.543	15.633
Palermo	13.616	12.980	26.596	612	522	1.134	14.228	13.502	27.730	20.150	18.803	38.953	390	340	730	20.540	19.143	39.683
Messina	8.145	8.062	16.207	553	492	1.045	8.698	8.554	17.252	11.573	11.354	22.927	607	449	1.056	12.180	11.803	23.983
Agrigento	4.823	4.528	9.351	664	558	1.222	5.487	5.086	10.573	7.746	7.264	15.010	324	279	603	8.070	7.543	15.613
Caltanissetta	4.437	4.013	8.450	217	199	416	4.654	4.212	8.866	7.801	7.132	14.933	880	753	1.633	8.681	7.885	16.566
Enna	2.664	2.398	5.062	261	216	477	2.925	2.614	5.539	5.663	5.221	10.884	37	30	67	5.700	5.251	10.951
Catania	13.557	13.702	27.259	453	381	834	14.010	14.083	28.093	15.731	15.583	31.314	431	355	786	16.162	15.938	32.100
Ragusa	2.818	2.955	5.773	322	253	575	3.140	3.208	6.348	4.116	4.077	8.193	119	125	244	4.235	4.202	8.437
Siracusa	5.190	4.964	10.154	469	425	894	5.659	5.389	11.048	6.889	6.483	13.372	446	363	809	7.335	6.846	14.181
Sicilia	**60.510**	**58.589**	**119.099**	**4.029**	**3.483**	**7.512**	**64.539**	**62.072**	**126.611**	**87.471**	**83.207**	**170.678**	**3.522**	**2.947**	**6.469**	**90.993**	**86.154**	**177.147**
Sassari	5.991	5.693	11.684	145	140	285	6.136	5.833	11.969	8.615	8.002	16.617	31	14	45	8.646	8.016	16.662
Nuoro	3.309	2.888	6.197	70	57	127	3.379	2.945	6.324	6.291	5.504	11.795	17	16	33	6.308	5.520	11.828
Cagliari	12.016	12.622	24.638	206	205	411	12.222	12.827	25.049	17.764	17.502	35.266	52	22	74	17.816	17.524	35.340
Sardegna	**21.316**	**21.203**	**42.519**	**421**	**402**	**823**	**21.737**	**21.605**	**43.342**	**32.670**	**31.008**	**63.678**	**100**	**52**	**152**	**32.770**	**31.060**	**63.830**
ITALIA	876.720	906.266	1.782.986	42.045	40.672	82.717	918.765	946.938	1.865.703	876.720	906.266	1.782.986	19.822	17.538	37.360	896.542	923.804	1.820.346

Tav. 159 — Iscritti e cancellati per Provincia di provenienza e di destinazione

PROVINCIE E REGIONI DI ISCRIZIONE (Destinazione)

PROVINCIE E REGIONI DI CANCELLAZIONE — (Provenienza)	Torino	Vercelli	Novara	Cuneo	Asti	Alessandria	PIEMONTE	VALLE D'AOSTA	Imperia	Savona	Genova	La Spezia	LIGURIA	Varese	Como	Sondrio	Milano	Bergamo
Torino	43.437	1.388	593	3.314	1.743	1.019	51.494	508	515	631	833	90	2.069	258	155	42	1.924	152
Vercelli	2.031	10.341	659	69	77	323	13.500	75	60	68	107	16	251	187	93	20	531	53
Novara	721	688	7.781	101	45	156	9.492	51	63	72	180	20	335	611	128	12	1.355	82
Cuneo	4.781	90	109	10.847	462	220	16.509	29	247	538	230	17	1.032	46	26	8	213	28
Asti	2.623	112	59	450	3.570	923	7.737	19	59	158	259	8	484	65	12	1	206	6
Alessandria	2.148	543	203	193	746	9.459	13.292	21	144	413	1.831	24	2.412	123	100	12	821	52
Piemonte	**55.741**	**13.162**	**9.404**	**14.974**	**6.643**	**12.100**	**112.024**	**703**	**1.088**	**1.880**	**3.440**	**175**	**6.583**	**1.290**	**514**	**95**	**5.050**	**373**
Valle d'Aosta	**567**	**62**	**50**	**42**	**29**	**37**	**787**	**1.368**	**15**	**25**	**47**	**10**	**97**	**32**	**15**	**26**	**131**	**11**
Imperia	502	45	49	227	50	86	959	16	2.825	381	473	51	3.730	37	35	11	362	47
Savona	486	46	38	358	96	253	1.277	7	296	4.463	863	69	5.691	41	37	7	308	34
Genova	898	121	95	190	222	1.212	2.738	23	388	875	8.799	579	10.641	112	116	36	1.404	126
La Spezia	198	14	25	31	7	44	319	22	57	77	1.086	2.750	3.970	33	22	3	363	30
Liguria	**2.084**	**226**	**207**	**806**	**375**	**1.595**	**5.293**	**68**	**3.566**	**5.796**	**11.221**	**3.449**	**24.032**	**223**	**210**	**57**	**2.437**	**237**
Varese	248	121	487	16	13	74	959	11	52	51	175	9	287	11.852	632	116	3.055	178
Como	215	40	94	15	16	69	449	4	33	78	110	12	233	788	10.471	310	3.292	533
Sondrio	55	8	23	13	4	13	116	15	16	27	66	1	110	156	500	1.944	604	85
Milano	1.496	427	1.156	138	117	467	3.801	48	373	493	1.437	173	2.466	3.340	2.897	353	61.089	2.176
Bergamo	206	85	116	20	1	48	476	11	34	89	152	21	296	284	732	50	3.651	14.533
Brescia	303	148	169	23	16	52	711	34	58	36	167	16	277	295	309	100	3.136	856
Pavia	450	263	521	35	60	615	1.944	7	59	109	334	22	524	185	155	27	3.432	133
Cremona	153	60	105	32	7	34	391	5	29	31	94	19	173	371	277	19	3.918	570
Mantova	290	171	174	13	5	25	678	7	20	29	123	21	193	497	256	19	2.302	110
Lombardia	**3.416**	**1.323**	**2.845**	**305**	**239**	**1.397**	**9.525**	**142**	**674**	**933**	**2.658**	**294**	**4.559**	**17.768**	**16.229**	**2.938**	**84.479**	**19.174**
Bolzano - Bozen	285	28	45	23	4	20	405	19	24	16	102	31	173	41	45	15	422	53
Trento	170	40	82	29	8	7	336	12	14	12	113	7	146	92	84	24	696	52
Trentino-A. Ad.	**455**	**68**	**127**	**52**	**12**	**27**	**741**	**31**	**38**	**28**	**215**	**38**	**319**	**133**	**129**	**39**	**1.118**	**105**
Verona	521	42	76	117	9	41	806	26	26	37	98	32	193	250	103	16	1.319	84
Vicenza	582	159	112	29	22	34	938	32	19	39	93	20	171	424	98	16	881	72
Belluno	303	66	49	18	9	25	470	27	22	25	76	20	143	172	60	12	558	48
Treviso	629	87	44	36	24	68	888	18	11	13	99	15	138	163	143	3	1.150	53
Venezia	972	123	138	21	64	142	1.460	11	37	43	192	38	310	3.9	204	16	1.967	72
Padova	1.127	131	229	28	39	144	1.698	6	39	36	123	13	211	628	176	8	2.003	57
Rovigo	2.437	660	446	20	32	139	3.734	14	25	12	103	5	145	430	264	4	1.923	49
Veneto	**6.571**	**1.268**	**1.094**	**269**	**199**	**593**	**9.994**	**134**	**179**	**205**	**784**	**143**	**1.311**	**2.466**	**1.048**	**75**	**9.801**	**435**
Udine	836	85	176	56	35	32	1.220	23	42	48	228	22	340	176	176	32	1.849	80
Gorizia	110	2	14	5	2	2	135	5	9	5	38	5	57	26	30	4	187	20
Trieste	120	15	23	20	10	7	195	6	29	17	129	9	184	63	24	10	593	28
Friuli-Venezia G.	**1.066**	**102**	**213**	**81**	**47**	**41**	**1.550**	**34**	**80**	**70**	**395**	**36**	**581**	**265**	**230**	**46**	**2.629**	**128**
Piacenza	148	35	76	10	3	123	395	13	23	35	352	44	454	74	68	2	1.285	73
Parma	154	39	36	13	5	38	285	3	20	37	443	119	619	114	100	13	1.080	63
Reggio nell'Emilia	119	19	38	12	13	43	244	5	33	24	403	132	592	102	64	5	1.082	17
Modena	184	48	71	18	4	32	357	11	54	32	229	18	333	126	78	5	737	35
Bologna	301	36	59	17	25	60	498	13	31	15	209	28	283	109	89	14	884	57
Ferrara	1.229	169	153	11	12	125	1.699	5	29	37	333	27	426	247	99	8	1.302	25
Ravenna	72	13	22	3	1	5	116	1	21	5	60	5	91	29	9	4	267	17
Forlì	160	14	45	18	12	19	268	7	15	15	130	26	186	72	55	8	531	36
Emilia-Romagna	**2.367**	**373**	**500**	**102**	**75**	**445**	**3.862**	**58**	**226**	**200**	**2.159**	**399**	**2.984**	**873**	**562**	**59**	**7.168**	**323**
Pesaro e Urbino	216	27	25	21	28	10	327	2	14	18	398	20	450	85	103	9	688	36
Ancona	550	70	75	26	24	46	791	1	24	27	100	12	163	82	91	4	752	18
Macerata	129	10	21	8	11	22	201	13	2	6	48	9	65	30	58	2	321	11
Ascoli Piceno	108	15	16	9	2	13	163	4	—	9	58	13	80	32	49	2	235	16
Marche	**1.003**	**122**	**137**	**64**	**65**	**91**	**1.482**	**20**	**40**	**60**	**604**	**54**	**758**	**229**	**301**	**17**	**1.996**	**81**

PROVINCIE E REGIONI DI CANCELLAZIONE — (Provenienza)	Brescia	Pavia	Cremona	Mantova	LOMBARDIA	Bolzano-Bozen	Trento	TRENTINO-ALTO ADIGE	Verona	Vicenza	Belluno	Treviso	Venezia	Padova	Rovigo	VENETO	Udine	Gorizia	Trieste	FRIULI-VENEZIA GIULIA
Torino	231	262	65	66	3.155	133	116	249	273	358	101	439	507	472	424	2.574	443	76	101	620
Vercelli	83	200	5	28	1.200	24	21	45	64	138	26	65	76	139	164	672	32	4	13	49
Novara	174	554	47	28	2.991	24	46	70	49	105	23	57	82	117	74	507	72	4	12	88
Cuneo	29	71	22	19	462	17	11	28	46	20	20	30	13	18	8	155	42	8	10	60
Asti	21	80	—	4	395	3	10	13	24	4	—	38	78	28	24	196	16	4	13	33
Alessandria	136	797	32	42	2.115	15	7	22	43	44	3	57	119	118	59	443	51	10	12	73
Piemonte	**674**	**1.964**	**171**	**187**	**10.318**	**216**	**211**	**427**	**499**	**669**	**173**	**686**	**875**	**892**	**753**	**4.547**	**656**	**106**	**161**	**923**
Valle d'Aosta	10	17	**7**	**1**	**250**	**12**	**19**	**31**	**5**	**33**	**10**	**14**	7	**11**	—	**80**	**11**	**2**	—	**13**
Imperia	55	36	16	17	616	10	34	44	34	14	13	12	32	19	12	136	34	19	16	69
Savona	24	32	21	6	510	14	9	23	24	14	7	17	12	17	4	95	25	4	14	43
Genova	88	215	27	36	2.160	80	41	121	67	110	40	68	161	75	36	557	123	21	75	219
La Spezia	40	26	8	12	537	28	11	39	27	18	18	29	44	14	4	154	24	7	29	60
Liguria	**207**	**309**	**72**	**71**	**3.823**	**132**	**95**	**227**	**152**	**156**	**78**	**126**	**249**	**125**	**56**	**942**	**206**	**51**	**134**	**391**
Varese	202	158	81	198	16.472	33	51	84	160	223	47	145	175	290	115	1.155	106	7	29	142
Como	208	103	103	49	15.857	26	57	83	91	91	30	100	139	124	44	619	97	8	26	131
Sondrio	97	30	10	24	3.450	22	33	55	23	13	18	16	19	10	1	100	21	5	3	29
Milano	1.663	2.402	1.511	633	76.064	138	393	531	841	502	223	537	646	924	404	1.077	761	68	237	1.066
Bergamo	845	93	242	44	20.474	32	47	79	85	55	22	51	63	60	1	337	72	11	25	108
Brescia	19.454	230	741	640	25.761	55	207	262	329	158	39	63	67	106	31	793	102	23	34	159
Pavia	227	14.421	95	49	18.724	8	11	19	82	23	3	10	47	101	99	365	21	8	15	44
Cremona	931	283	9.094	467	15.930	17	23	40	66	25	7	15	30	25	9	177	30	3	27	60
Mantova	980	144	516	10.752	15.576	74	68	142	1.075	46	12	40	73	82	112	1.440	35	9	8	52
Lombardia	**24.607**	**17.864**	**12.393**	**12.856**	**208.308**	**405**	**890**	**1.295**	**2.752**	**1.136**	**401**	**977**	**1.259**	**1.722**	**816**	**9.063**	**1.245**	**142**	**404**	**1.791**
Bolzano - Bozen	91	21	11	28	727	6.821	910	7.731	395	138	229	95	167	140	61	1.225	220	37	60	317
Trento	269	42	21	70	1.350	860	5.899	6.759	322	234	140	107	126	154	30	1.113	121	43	28	192
Trentino-A. Ad.	**360**	**63**	**32**	**98**	**2.077**	**7.681**	**6.809**	**14.490**	**717**	**372**	**369**	**202**	**293**	**294**	**91**	**2.338**	**341**	**80**	**88**	**509**
Verona	426	82	39	642	2.961	268	236	504	15.268	790	68	141	210	430	224	17.131	109	13	51	173
Vicenza	97	3[illegible]	10	44	1.681	125	157	282	773	11.474	105	510	385	1.305	45	14.597	160	48	40	248
Belluno	114	12	5	16	997	260	197	457	98	190	2.245	473	271	196	28	3.501	215	32	39	286
Treviso	79	32	9	15	1.647	39	77	116	176	406	281	10.729	1.941	704	35	14.272	1.084	69	82	1.235
Venezia	135	143	33	58	3.027	110	109	219	220	434	179	1.714	9.016	1.721	268	13.552	1.114	146	249	1.509
Padova	103	216	23	79	3.293	129	116	245	583	1.239	157	692	1.620	13.492	623	18.406	304	36	89	429
Rovigo	70	466	14	128	3.348	47	40	87	374	169	29	143	478	853	5.059	7.105	69	22	8	99
Veneto	**1.024**	**990**	**133**	**982**	**16.954**	**978**	**932**	**1.910**	**17.492**	**14.702**	**3.064**	**14.402**	**13.921**	**18.701**	**6.282**	**88.564**	**3.055**	**366**	**558**	**3.979**
Udine	111	72	32	38	2.566	138	98	236	186	196	200	880	1.050	387	60	2.959	15.086	873	599	16.558
Gorizia	24	10	9	2	312	32	49	81	25	49	14	59	94	60	9	310	869	1.597	516	2.982
Trieste	42	8	4	11	783	36	53	89	66	47	14	75	168	168	17	555	699	377	1.973	3.049
Friuli-Venezia G.	**177**	**90**	**45**	**51**	**3.661**	**206**	**200**	**406**	**277**	**292**	**228**	**1.014**	**1.312**	**615**	**86**	**3.824**	**16.654**	**2.847**	**3.088**	**22.589**
Piacenza	78	397	261	29	2.267	15	11	26	23	23	9	8	36	16	22	137	22	9	15	46
Parma	73	75	141	84	1.743	24	25	49	33	36	1	13	49	31	23	186	33	5	18	56
Reggio nell'Emilia	43	58	51	382	1.804	12	9	21	41	30	6	14	28	16	30	165	24	2	15	41
Modena	52	23	14	306	1.376	33	31	64	104	37	7	10	34	61	35	288	56	12	41	109
Bologna	80	32	52	100	1.417	45	46	91	150	89	43	71	111	206	126	796	85	33	40	158
Ferrara	58	85	21	190	2.035	32	16	48	52	52	15	36	99	135	369	758	42	7	11	60
Ravenna	27	67	5	20	445	4	17	21	53	11	4	24	45	37	34	208	18	16	5	39
Forlì	47	23	19	20	811	17	23	40	59	23	14	31	46	58	27	258	52	11	21	84
Emilia-Romagna	**458**	**760**	**564**	**1.131**	**11.898**	**182**	**178**	**360**	**515**	**301**	**99**	**207**	**448**	**560**	**666**	**2.796**	**332**	**95**	**166**	**593**
Pesaro e Urbino	26	11	10	4	972	12	17	29	15	19	10	14	21	41	4	124	66	9	10	85
Ancona	42	37	12	15	1.053	14	33	47	29	66	25	10	63	59	8	260	33	7	32	72
Macerata	10	2	5	3	442	11	13	24	11	12	3	7	19	22	5	79	19	7	8	34
Ascoli Piceno	71	12	7	40	464	6	9	15	10	6	1	14	15	.28	9	83	29	17	19	65
Marche	**149**	**62**	**34**	**62**	**2.931**	**43**	**72**	**115**	**65**	**103**	**39**	**45**	**118**	**150**	**26**	**546**	**147**	**40**	**69**	**256**

Segue Tav. 159 — Iscritti e cancellati per Provincia di provenienza e di destinazione

PROVINCIE E REGIONI DI ISCRIZIONE (Destinazione)

PROVINCIE E REGIONI DI CANCELLAZIONE — (Provenienza)	Piacenza	Parma	Reggio nell'Emilia	Modena	Bologna	Ferrara	Ravenna	Forlì	EMILIA-ROMAGNA	Pesaro e Urbino	Ancona	Macerata	Ascoli Piceno	MARCHE	Massa-Carrara	Lucca	Pistoia	Firenze
Torino	99	126	73	118	265	318	29	119	1.147	51	178	62	37	328	83	94	38	248
Vercelli	19	37	16	46	58	54	9	24	263	18	10	8	6	42	20	10	7	62
Novara	67	49	18	62	78	41	25	51	391	15	25	8	6	54	32	37	11	55
Cuneo	8	12	8	32	27	7	3	11	108	7	10	1	2	20	4	24	4	16
Asti	5	11	6	6	12	26	8	3	77	2	1	4	3	10	—	1	5	10
Alessandria	44	64	27	36	82	35	14	26	328	6	13	3	7	29	22	11	6	47
Piemonte	**242**	**299**	**148**	**300**	**522**	**481**	**88**	**234**	**2.314**	**99**	**237**	**86**	**61**	**483**	**161**	**177**	**71**	**438**
Valle d'Aosta	**2**	**1**	**18**	**10**	**17**	**5**	**7**	**3**	**63**	—	**2**	**2**	—	**4**	**24**	**7**	**1**	**9**
Imperia	12	8	28	33	29	17	1	18	146	10	18	2	3	33	27	17	6	39
Savona	35	11	13	12	17	10	12	9	119	4	5	5	4	18	11	18	5	34
Genova	143	132	133	100	171	61	38	87	865	97	52	13	7	169	148	125	64	201
La Spezia	33	87	79	38	36	11	13	27	324	17	41	1	12	71	590	166	37	88
Liguria	**223**	**238**	**253**	**183**	**253**	**99**	**64**	**141**	**1.454**	**128**	**116**	**21**	**26**	**291**	**776**	**326**	**112**	**362**
Varese	39	46	42	78	57	94	23	62	441	9	34	9	9	61	29	21	18	51
Como	37	38	33	39	34	41	12	43	277	40	16	1	10	67	29	14	3	54
Sondrio	6	14	4	8	8	2	2	16	60	1	20	5	2	28	15	2	—	14
Milano	625	478	353	470	621	267	126	377	3.317	123	180	86	87	476	134	217	132	470
Bergamo	46	39	22	25	50	20	22	43	267	16	21	4	8	49	23	29	9	52
Brescia	161	68	58	51	76	22	35	49	520	24	22	6	11	63	6	27	21	51
Pavia	336	47	41	43	53	40	35	24	619	4	7	5	6	22	17	5	16	46
Cremona	214	209	74	41	33	9	9	29	618	3	8	1	—	12	13	12	7	17
Mantova	50	162	428	715	193	193	19	24	1.784	9	8	3	4	24	9	10	10	10
Lombardia	**1.514**	**1.101**	**1.055**	**1.470**	**1.125**	**688**	**283**	**667**	**7.903**	**229**	**316**	**120**	**137**	**802**	**275**	**337**	**216**	**765**
Bolzano - Bozen	13	16	5	42	115	39	11	31	272	23	47	9	11	90	16	13	11	101
Trento	3	17	13	31	74	28	13	24	203	21	39	13	10	83	7	13	4	30
Trentino-A. Ad.	**16**	**33**	**18**	**73**	**189**	**67**	**24**	**55**	**475**	**44**	**86**	**22**	**21**	**173**	**23**	**26**	**15**	**131**
Verona	29	21	31	87	178	50	21	49	466	15	36	11	11	73	11	11	18	60
Vicenza	16	36	39	27	82	47	21	29	297	13	11	4	13	41	5	13	13	58
Belluno	7	25	18	14	59	15	24	28	190	10	10	2	4	26	9	34	12	25
Treviso	5	28	29	29	105	34	10	39	279	14	9	3	7	33	4	22	10	93
Venezia	26	23	6	40	158	74	53	58	438	14	33	19	18	84	13	25	12	106
Padova	27	48	18	63	184	111	18	49	518	28	26	8	17	79	5	16	28	85
Rovigo	66	45	83	114	332	724	61	25	1.450	13	14	2	2	31	3	5	20	48
Veneto	**176**	**226**	**224**	**374**	**1.098**	**1.055**	**208**	**277**	**3.638**	**107**	**139**	**49**	**72**	**367**	**50**	**126**	**113**	**475**
Udine	39	27	29	51	126	30	24	64	390	31	44	8	13	96	19	28	18	111
Gorizia	5	4	5	21	33	19	28	11	126	7	5	10	8	30	8	7	—	19
Trieste	15	16	5	11	75	14	11	27	174	3	24	15	5	47	5	11	4	50
Friuli-Venezia G.	**59**	**47**	**39**	**83**	**234**	**63**	**63**	**102**	**690**	**41**	**73**	**33**	**26**	**173**	**32**	**46**	**22**	**180**
Piacenza	8.602	733	133	68	69	19	10	50	9.684	4	5	4	9	22	15	6	—	45
Parma	495	10.348	649	201	145	50	25	43	11.956	16	22	5	7	50	105	34	8	87
Reggio nell'Emilia	85	986	9.343	1.624	172	55	25	67	12.357	21	15	3	13	52	35	41	11	45
Modena	56	168	1.300	15.135	1.858	322	56	103	18.998	20	28	2	4	54	10	47	36	128
Bologna	88	130	161	1.383	20.773	930	826	640	24.931	77	119	30	36	262	9	44	123	649
Ferrara	33	146	71	474	2.851	6.520	590	184	10.869	24	51	21	13	109	7	13	9	93
Ravenna	55	42	48	104	1.413	445	4.534	903	7.544	34	46	22	13	115	10	4	7	136
Forlì	37	43	45	119	1.029	287	1.955	10.165	13.680	573	120	40	47	780	14	26	19	307
Emilia-Romagna	**9.451**	**12.596**	**11.750**	**19.108**	**28.310**	**8.628**	**8.021**	**12.155**	**110.019**	**769**	**406**	**127**	**142**	**1.444**	**205**	**215**	**213**	**1.490**
Pesaro e Urbino	12	27	8	27	218	116	203	2.439	3.050	6.461	489	73	69	7.091	11	12	14	90
Ancona	2	9	10	54	226	81	104	116	602	616	7.470	630	162	8.878	10	25	16	83
Macerata	5	18	8	35	100	17	85	65	333	95	978	5.662	714	7.449	6	20	10	97
Ascoli Piceno	8	14	32	34	76	47	36	313	560	85	187	916	7.699	8.887	3	4	2	62
Marche	**27**	**68**	**58**	**150**	**620**	**261**	**428**	**2.933**	**4.545**	**7.257**	**9.123**	**7.281**	**8.644**	**32.305**	**30**	**61**	**42**	**332**

PROVINCIE E REGIONI DI CANCELLAZIONE — (Provenienza)	Livorno	Pisa	Arezzo	Siena	Grosseto	TOSCANA	Perugia	Terni	UMBRIA	Viterbo	Rieti	Roma	Latina	Frosinone	LAZIO	Caserta	Benevento	Napoli	Avellino	Salerno	CAMPANIA
Torino	146	90	37	35	99	870	96	36	132	46	16	1.645	83	46	1.836	236	95	578	166	353	1.428
Vercelli	28	15	17	5	6	170	19	10	29	9	4	167	40	11	231	53	20	58	41	49	221
Novara	25	14	10	5	6	195	20	8	28	21	3	331	32	11	398	97	17	110	28	62	314
Cuneo	20	34	6	2	15	125	5	5	10	16	1	232	15	11	275	22	1	25	18	37	103
Asti	10	7	—	6	—	39	2	—	2	1	3	108	5	13	130	8	19	39	19	77	162
Alessandria	23	39	12	7	7	174	7	8	15	13	1	279	27	2	322	31	12	88	30	75	236
Piemonte	**252**	**199**	**82**	**60**	**133**	**1.573**	**149**	**67**	**216**	**106**	**28**	**2.762**	**202**	**94**	**3.192**	**447**	**164**	**898**	**302**	**653**	**2.464**
Valle d'Aosta	**3**	**5**	—	—	**5**	**54**	**5**	**2**	**7**	—	—	**33**	**4**	**1**	**38**	**15**	**10**	**11**	**6**	**2**	**44**
Imperia	32	62	11	9	4	207	10	11	21	14	—	359	9	11	393	3	16	61	26	23	129
Savona	28	33	6	8	5	148	12	3	15	5	3	168	17	7	200	9	8	60	29	35	141
Genova	162	84	53	47	57	941	55	28	83	31	2	1.180	56	28	1.297	57	20	377	57	78	589
La Spezia	122	104	22	20	40	1.189	17	5	22	4	4	444	19	17	488	24	8	68	7	38	145
Liguria	**344**	**283**	**92**	**84**	**106**	**2.485**	**94**	**47**	**141**	**54**	**9**	**2.151**	**101**	**63**	**2.378**	**93**	**52**	**566**	**119**	**174**	**1.004**
Varese	33	17	26	27	12	234	19	12	31	18	5	349	77	37	486	83	29	137	28	70	347
Como	40	24	33	11	12	220	23	8	31	16	2	290	27	13	348	28	37	87	13	49	214
Sondrio	11	1	4	18	1	66	6	4	10	4	—	151	12	3	170	9	18	13	3	24	67
Milano	165	153	111	58	70	1.510	127	48	175	34	31	2.613	159	87	2.924	242	124	1.027	175	345	1.913
Bergamo	25	7	9	1	11	166	21	14	35	7	1	314	18	11	351	22	5	61	16	33	137
Brescia	18	23	17	14	28	205	21	3	24	7	11	361	30	26	435	23	20	108	14	32	197
Pavia	17	12	7	5	14	139	17	10	27	7	2	157	14	9	189	51	14	42	16	31	154
Cremona	16	15	2	10	1	93	7	4	11	—	6	147	7	3	163	18	3	27	3	8	59
Mantova	14	14	8	8	2	85	1	9	10	8	6	227	23	13	277	12	—	18	22	21	73
Lombardia	**339**	**266**	**217**	**152**	**151**	**2.718**	**242**	**112**	**354**	**101**	**64**	**4.609**	**367**	**202**	**5.343**	**488**	**250**	**1.520**	**290**	**613**	**3.161**
Bolzano - Bozen	73	11	15	14	16	270	25	17	42	13	8	418	18	9	466	16	6	62	8	38	130
Trento	22	7	10	13	19	125	23	2	25	7	2	315	21	8	353	26	5	38	7	27	103
Trentino-A. Ad.	**95**	**18**	**25**	**27**	**35**	**395**	**48**	**19**	**67**	**20**	**10**	**733**	**39**	**17**	**819**	**42**	**11**	**100**	**15**	**65**	**233**
Verona	43	29	12	5	11	200	15	2	17	12	1	417	18	9	457	12	7	41	10	28	98
Vicenza	42	19	13	3	4	170	17	5	22	22	2	324	26	5	379	9	2	36	2	9	58
Belluno	14	10	2	1	2	109	21	—	21	6	6	172	7	2	193	4	1	7	10	18	40
Treviso	19	24	10	8	16	206	18	13	31	11	4	498	33	12	558	14	1	70	1	16	102
Venezia	37	24	21	7	3	248	24	8	32	14	8	736	34	6	798	45	4	123	8	53	233
Padova	27	15	7	7	29	219	25	7	32	9	9	632	35	21	706	15	9	108	16	18	166
Rovigo	29	5	3	9	4	126	12	—	12	7	3	203	20	9	242	9	1	21	2	7	40
Veneto	**211**	**126**	**68**	**40**	**69**	**1.278**	**132**	**35**	**167**	**81**	**33**	**2.982**	**173**	**64**	**3.333**	**108**	**25**	**406**	**49**	**149**	**737**
Udine	48	38	16	13	5	296	47	15	62	27	15	921	38	11	1.012	57	9	170	3	37	276
Gorizia	20	2	3	10	5	74	9	6	15	4	4	201	20	5	234	6	6	40	6	18	76
Trieste	53	25	7	8	2	165	5	3	8	7	—	509	22	5	543	11	4	71	9	13	108
Friuli-Venezia G.	**121**	**65**	**26**	**31**	**12**	**535**	**61**	**24**	**85**	**38**	**19**	**1.631**	**80**	**21**	**1.789**	**74**	**19**	**281**	**18**	**68**	**460**
Piacenza	27	8	7	8	2	118	14	9	23	—	10	223	9	2	244	11	5	23	6	9	54
Parma	32	23	10	8	11	318	15	14	29	16	—	291	10	6	323	15	2	56	15	13	101
Reggio nell'Emilia	39	11	5	5	7	199	3	5	8	5	2	196	32	13	248	10	4	32	25	26	97
Modena	30	12	7	16	11	297	15	4	19	14	6	304	23	9	356	22	9	60	86	26	203
Bologna	75	42	24	34	19	1.019	37	14	51	13	2	894	25	19	953	29	11	140	63	107	350
Ferrara	27	9	3	2	23	186	21	—	21	8	4	268	35	5	320	4	9	38	11	9	71
Ravenna	20	6	12	3	11	209	9	1	10	6	13	257	7	5	288	18	1	33	5	43	100
Forlì	24	23	97	15	16	541	53	12	65	16	10	648	31	14	719	9	15	66	18	43	151
Emilia-Romagna	**274**	**134**	**165**	**91**	**100**	**2.887**	**167**	**59**	**226**	**78**	**47**	**3.081**	**172**	**73**	**3.451**	**118**	**56**	**448**	**229**	**276**	**1.127**
Pesaro e Urbino	21	12	74	11	28	273	151	17	168	28	5	1.022	43	8	1.106	7	4	34	14	15	74
Ancona	48	32	21	12	27	274	164	61	225	24	10	2.320	130	12	2.496	13	10	102	9	44	178
Macerata	23	73	20	30	13	292	136	47	183	93	15	2.156	36	7	2.307	13	2	24	1	9	49
Ascoli Piceno	32	40	15	29	21	208	55	42	97	21	27	1.818	61	9	1.936	12	3	40	14	5	74
Marche	**124**	**157**	**130**	**82**	**89**	**1.047**	**506**	**167**	**673**	**166**	**57**	**7.316**	**270**	**36**	**7.845**	**45**	**19**	**200**	**38**	**73**	**375**

Segue Tav. 159 — Iscritti e cancellati per Provincia di provenienza e di destinazione

PROVINCIE E REGIONI DI CANCELLAZIONE — (Provenienza)	PROVINCIE E REGIONI DI ISCRIZIONE (Destinazione)																															TOTALE
	L'Aquila	Teramo	Pescara	Chieti	ABRUZZI	MOLISE	Foggia	Bari	Taranto	Brindisi	Lecce	PUGLIA	Potenza	Matera	BASILICATA	Cosenza	Catanzaro	Reggio di Calabria	CALABRIA	Trapani	Palermo	Messina	Agrigento	Caltanissetta	Enna	Catania	Ragusa	Siracusa	SICILIA	Sassari	Nuoro	Cagliari	SARDEGNA	
Torino	55	19	84	100	258	86	1.220	1.177	732	340	284	3.753	388	105	493	270	558	843	1.671	229	920	358	245	445	249	647	101	215	3.409	211	108	808	1.127	77.207
Vercelli	13	6	9	27	55	14	43	104	42	21	35	245	30	20	50	32	50	46	128	47	87	34	122	50	46	50	25	79	540	40	28	139	207	17.987
Novara	13	14	14	9	50	24	52	91	95	26	51	315	49	17	66	48	103	116	267	27	93	63	49	43	14	85	14	24	412	15	9	83	107	16.155
Cuneo	4	6	1	10	21	18	14	85	27	8	10	144	24	14	38	40	50	28	118	20	67	19	14	45	33	18	6	5	227	19	10	54	83	19.565
Asti	3	8	1	9	21	2	13	63	18	18	10	122	40	7	47	45	48	33	126	22	59	18	19	117	43	24	10	6	318	10	12	46	68	10.001
Alessandria	12	5	11	5	33	17	44	53	68	29	17	211	21	38	59	52	66	61	179	57	103	20	40	49	63	63	6	38	439	38	17	94	149	20.569
Piemonte	**100**	**58**	**120**	**160**	**438**	**161**	**1.386**	**1.573**	**982**	**442**	**407**	**4.790**	**552**	**201**	**753**	**487**	**875**	**1.127**	**2.489**	**402**	**1.329**	**512**	**489**	**749**	**448**	**887**	**162**	**367**	**5.345**	**333**	**184**	**1.224**	**1.741**	**161.484**
Valle d'Aosta	**6**	**6**	**7**	**4**	**23**	**1**	**7**	**5**	**10**	—	**1**	**23**	—	**1**	**1**	**22**	**5**	**17**	**44**	**2**	**13**	**4**	**4**	—	**8**	**5**	—	**3**	**39**	**3**	—	**5**	**8**	**2.975**
Imperia	12	60	113	24	209	19	3	47	7	16	83	156	16	5	21	143	56	197	396	6	62	40	185	38	11	30	11	24	407	20	3	40	63	7.770
Savona	4	1	1	8	14	4	8	30	14	8	16	76	6	9	15	37	41	36	114	16	50	28	52	36	9	23	12	12	238	30	20	59	109	8.857
Genova	28	9	30	24	91	17	71	186	181	52	37	527	32	46	78	48	160	189	397	68	173	153	69	232	17	114	72	69	967	182	68	285	535	23.015
La Spezia	4	—	5	12	21	11	6	27	90	17	16	156	7	11	18	22	2	18	42	9	46	52	32	10	10	20	2	22	203	84	11	78	173	7.964
Liguria	**48**	**70**	**149**	**68**	**335**	**51**	**88**	**290**	**292**	**93**	**152**	**915**	**61**	**71**	**132**	**250**	**259**	**440**	**949**	**99**	**331**	**273**	**338**	**316**	**47**	**187**	**97**	**127**	**1.815**	**316**	**102**	**462**	**880**	**47.606**
Varese	10	16	15	23	64	20	75	205	109	87	78	554	51	46	97	60	162	99	321	92	136	137	68	94	51	132	24	36	770	53	15	115	183	22.719
Como	4	17	10	26	57	20	60	96	63	68	55	342	21	24	45	62	208	88	358	49	112	88	83	90	38	67	7	42	576	23	15	60	98	20.029
Sondrio	6	1	15	7	29	7	4	15	2	7	7	35	—	12	12	5	16	6	27	5	12	5	6	13	12	8	—	4	65	3	7	3	13	4.464
Milano	80	60	150	110	400	106	1.015	1.767	618	262	278	3.940	158	105	263	194	548	370	1.112	229	607	529	231	267	192	630	135	155	2.975	127	74	376	577	107.741
Bergamo	11	4	8	19	42	16	40	56	32	8	23	159	19	18	37	36	48	47	131	32	58	42	15	30	11	72	17	20	297	2	8	54	64	23.532
Brescia	25	—	9	12	46	8	43	59	29	8	25	164	21	1	22	18	28	34	80	27	43	47	14	14	6	37	19	8	217	11	21	113	145	30.123
Pavia	17	1	11	25	54	6	44	69	24	28	7	172	24	6	30	57	71	23	151	40	111	50	40	46	15	58	24	12	396	20	9	35	64	23.650
Cremona	4	5	3	25	37	1	6	21	6	3	7	43	1	11	12	4	7	7	18	2	16	10	6	4	5	15	6	11	75	9	—	6	15	17.933
Mantova	—	12	3	12	27	3	13	19	12	5	2	51	5	4	9	2	7	1	10	9	11	15	5	4	—	18	1	2	65	2	2	19	23	20.529
Lombardia	**157**	**116**	**224**	**259**	**756**	**187**	**1.300**	**2.307**	**895**	**476**	**482**	**5.460**	**300**	**227**	**527**	**438**	**1.095**	**675**	**2.208**	**485**	**1.106**	**923**	**468**	**562**	**330**	**1.039**	**233**	**290**	**5.436**	**250**	**151**	**781**	**1.182**	**270.720**
Bolzano - Bozen	18	7	22	9	56	9	19	70	13	20	21	143	12	9	21	10	40	18	68	29	75	27	8	11	7	35	6	23	221	13	11	20	44	12.429
Trento	4	1	3	15	23	—	17	43	6	3	16	85	7	—	7	16	21	3	40	22	40	18	7	3	3	18	5	8	124	3	8	35	46	11.125
Trentino-A. Ad.	**22**	**8**	**25**	**24**	**79**	**9**	**36**	**113**	**19**	**23**	**37**	**228**	**19**	**9**	**28**	**26**	**61**	**21**	**108**	**51**	**115**	**45**	**15**	**14**	**10**	**53**	**11**	**31**	**345**	**16**	**19**	**55**	**90**	**23.554**
Verona	7	2	15	15	39	3	12	54	19	9	19	113	12	—	12	15	5	16	36	4	46	38	7	—	11	40	4	13	163	13	7	39	59	23.530
Vicenza	21	1	29	5	56	2	14	31	21	4	8	78	4	5	9	16	13	10	39	2	27	18	16	—	13	26	2	12	116	6	5	28	39	19.255
Belluno	7	3	1	2	13	6	16	16	10	1	23	66	4	—	4	6	14	9	29	1	21	6	5	1	1	17	3	12	67	10	3	19	32	6.677
Treviso	5	6	6	3	20	5	16	35	30	—	15	96	—	6	6	5	11	13	29	14	16	17	2	4	7	34	9	5	108	18	10	24	52	19.839
Venezia	15	13	10	21	59	6	18	54	48	47	24	191	3	3	6	13	21	20	54	18	62	28	15	34	—	38	7	39	241	30	13	34	77	22.555
Padova	9	8	30	9	56	8	19	70	24	8	14	135	4	8	12	2	19	5	26	9	48	26	13	22	6	57	4	7	192	15	9	28	52	26.489
Rovigo	9	9	1	—	19	4	11	24	5	16	5	61	2	2	4	—	4	5	9	4	7	5	2	6	—	7	5	1	37	1	11	6	18	16.585
Veneto	**73**	**42**	**92**	**55**	**262**	**34**	**106**	**284**	**157**	**85**	**108**	**740**	**29**	**24**	**53**	**57**	**87**	**78**	**222**	**52**	**227**	**138**	**60**	**67**	**38**	**219**	**34**	**89**	**924**	**93**	**58**	**178**	**329**	**134.930**
Udine	24	10	15	15	64	18	28	83	41	16	24	192	10	6	16	15	17	39	71	13	32	37	18	10	9	82	1	14	216	36	14	63	113	26.724
Gorizia	10	5	7	3	25	4	7	24	2	11	6	50	12	2	14	12	9	13	34	16	18	30	2	5	1	4	4	7	87	19	8	13	40	4.691
Trieste	14	2	6	4	26	12	21	64	29	9	17	140	3	1	4	6	19	16	41	25	103	15	3	11	2	30	5	8	202	9	7	44	60	6.371
Friuli-Venezia G.	**48**	**17**	**28**	**22**	**115**	**34**	**56**	**171**	**72**	**36**	**47**	**382**	**25**	**9**	**34**	**33**	**45**	**68**	**146**	**54**	**153**	**82**	**23**	**26**	**12**	**116**	**10**	**29**	**505**	**64**	**29**	**120**	**213**	**37.806**
Piacenza	12	12	12	34	70	2	8	27	3	13	8	59	9	9	18	10	8	12	30	11	31	20	5	11	5	17	4	2	106	4	11	55	70	13.838
Parma	3	5	9	15	32	3	14	37	7	6	10	74	11	12	23	7	8	13	28	28	30	15	21	10	4	26	6	6	146	6	11	33	50	16.074
Reggio nell'Emilia	7	6	—	8	21	12	13	39	17	6	5	80	3	6	9	3	7	5	15	28	28	13	6	17	3	27	4	1	127	4	2	18	24	16.121
Modena	7	5	11	7	30	11	21	44	37	10	19	131	16	5	21	14	5	26	45	33	53	15	12	21	2	30	17	24	207	24	5	32	61	22.971
Bologna	29	23	45	63	160	27	69	130	75	27	42	343	34	25	59	68	59	56	183	90	134	58	59	17	10	101	16	24	509	47	16	81	144	32.247
Ferrara	—	9	24	12	45	13	20	42	12	56	6	136	2	8	10	13	15	6	34	7	24	3	1	27	4	15	4	6	91	15	14	32	61	16.997
Ravenna	14	12	16	22	64	10	31	36	31	17	11	126	9	9	18	10	16	16	42	18	46	23	9	53	14	17	7	14	201	7	8	16	31	9.679
Forlì	19	18	11	11	59	40	53	47	23	5	28	156	21	18	39	11	22	7	40	11	59	13	13	2	28	25	1	12	164	24	8	41	73	18.161
Emilia-Romagna	**91**	**90**	**128**	**172**	**481**	**118**	**229**	**402**	**205**	**140**	**129**	**1.105**	**105**	**92**	**197**	**136**	**140**	**141**	**417**	**226**	**405**	**160**	**126**	**158**	**70**	**258**	**59**	**89**	**1.551**	**131**	**75**	**308**	**514**	**146.088**
Pesaro e Urbino	12	18	25	24	79	15	34	27	11	6	15	93	13	2	15	5	14	8	27	3	8	4	3	6	1	13	4	4	46	4	8	11	23	14.049
Ancona	25	64	92	80	261	33	40	59	51	29	23	202	10	21	31	6	13	24	43	10	53	22	17	9	8	23	2	18	162	35	11	19	65	15.837
Macerata	21	42	47	31	141	24	19	32	16	19	17	103	9	8	17	4	6	4	14	1	12	6	1	6	4	2	6	2	40	15	2	33	50	11.860
Ascoli Piceno	56	298	92	76	522	45	21	30	6	2	16	75	7	1	8	13	8	14	35	5	6	15	11	1	3	9	6	21	77	14	11	20	45	13.443
Marche	**114**	**422**	**256**	**211**	**1.003**	**117**	**114**	**148**	**84**	**56**	**71**	**473**	**39**	**32**	**71**	**28**	**41**	**50**	**119**	**19**	**79**	**47**	**32**	**22**	**16**	**47**	**18**	**45**	**325**	**68**	**32**	**83**	**183**	**55.189**

Segue Tav. 159 — Iscritti e cancellati per Provincia di provenienza e di destinazione

PROVINCIE E REGIONI DI CANCELLAZIONE — (Provenienza)	PROVINCIE E REGIONI DI ISCRIZIONE (Destinazione)																																			
	Torino	Vercelli	Novara	Cuneo	Asti	Alessandria	PIEMONTE	VALLE D'AOSTA	Imperia	Savona	Genova	La Spezia	LIGURIA	Varese	Como	Sondrio	Milano	Bergamo	Brescia	Pavia	Cremona	Mantova	LOMBARDIA	Bolzano-Bozen	Trento	TRENTINO-ALTO ADIGE	Verona	Vicenza	Belluno	Treviso	Venezia	Padova	Rovigo	VENETO	Udine	Gorizia	Trieste	FRIULI-VENEZIA GIULIA
Massa-Carrara	185	37	52	17	7	29	327	16	23	32	395	939	1.389	42	64	9	431	41	21	22	7	7	644	4	2	6	60	7	12	9	15	9	—	112	9	14	7	30
Lucca	163	14	14	14	2	18	225	13	24	22	184	187	417	44	22	1	311	23	18	3	4	7	433	23	12	35	29	9	4	14	24	11	6	97	19	3	14	36
Pistoia	85	5	9	11	7	15	132	2	17	19	81	24	141	23	33	3	239	3	44	18	5	14	382	10	7	17	20	10	13	13	8	14	1	79	12	5	6	23
Firenze	372	34	66	32	13	23	540	14	35	28	268	79	410	55	59	4	822	52	76	39	15	25	1.147	42	37	79	56	35	13	48	85	85	30	352	95	25	31	151
Livorno	287	31	26	15	8	42	409	2	17	38	304	139	498	52	55	5	479	56	32	26	13	10	728	22	13	35	68	16	5	19	66	29	7	210	28	12	24	64
Pisa	211	12	35	13	14	26	311	5	36	19	124	89	268	38	33	2	266	15	32	14	17	6	423	15	4	19	19	15	3	23	12	7	2	81	28	6	20	54
Arezzo	140	17	46	4	5	49	261	3	33	10	187	18	248	40	21	2	352	15	16	24	5	21	496	14	9	23	17	22	—	12	8	17	1	77	20	8	17	45
Siena	171	15	33	13	7	19	258	—	15	10	132	42	199	77	47	7	311	13	16	5	20	8	509	4	7	11	12	21	—	4	31	10	8	86	10	13	6	29
Grosseto	597	27	42	3	12	54	735	8	14	26	165	61	266	105	38	7	611	21	44	30	7	14	877	14	2	16	21	8	5	16	9	22	8	89	11	5	6	22
Toscana	**2.211**	**192**	**323**	**122**	**75**	**275**	**3.198**	**63**	**214**	**204**	**1.840**	**1.578**	**3.836**	**476**	**372**	**40**	**3.822**	**244**	**299**	**181**	**93**	**112**	**5.639**	**148**	**93**	**241**	**302**	**143**	**55**	**158**	**258**	**204**	**63**	**1.183**	**232**	**91**	**131**	**454**
Perugia	525	32	53	21	6	43	680	2	25	11	194	27	257	193	113	1	805	37	41	94	19	8	1.311	10	11	21	25	26	11	27	21	62	8	180	49	4	23	76
Terni	235	7	6	13	15	17	293	—	4	14	82	3	103	80	12	2	227	11	26	17	2	4	381	3	10	13	11	3	9	6	5	31	3	68	14	11	12	37
Umbria	**760**	**39**	**59**	**34**	**21**	**60**	**973**	**2**	**29**	**25**	**276**	**30**	**360**	**273**	**125**	**3**	**1.032**	**48**	**67**	**111**	**21**	**12**	**1.692**	**13**	**21**	**34**	**36**	**29**	**20**	**33**	**26**	**93**	**11**	**248**	**63**	**15**	**35**	**113**
Viterbo	219	28	23	26	9	24	329	3	12	23	84	9	128	84	23	3	223	28	24	20	10	12	427	9	7	16	35	14	—	30	13	15	3	110	40	17	15	72
Rieti	88	1	21	2	2	14	128	6	1	1	51	2	55	29	18	2	168	6	6	14	2	4	249	11	3	14	16	22	—	13	10	11	2	74	12	5	7	24
Roma	1.588	142	219	149	71	158	2.327	58	198	163	873	185	1.419	264	223	61	2.559	203	239	111	74	71	3.805	254	106	360	308	271	90	292	391	372	65	1.789	492	102	202	796
Latina	266	35	42	12	1	17	373	2	13	16	87	26	142	115	73	4	299	19	18	25	7	7	567	25	6	31	41	34	17	49	29	39	24	235	56	14	8	78
Frosinone	242	41	46	17	4	34	384	7	11	35	80	8	134	111	44	2	348	28	24	20	10	7	594	22	19	41	19	14	4	5	26	38	7	113	22	29	23	74
Lazio	**2.403**	**247**	**351**	**206**	**87**	**247**	**3.541**	**76**	**235**	**238**	**1.175**	**230**	**1.878**	**603**	**381**	**72**	**3.597**	**284**	**311**	**190**	**103**	**101**	**5.642**	**321**	**141**	**462**	**419**	**355**	**113**	**389**	**469**	**475**	**101**	**2.321**	**622**	**167**	**255**	**1.044**
Caserta	1.050	108	217	81	30	106	1.592	10	50	19	182	41	292	367	144	7	1.217	79	74	122	25	30	2.065	28	21	49	52	61	3	38	42	63	11	270	100	29	64	193
Benevento	516	60	109	22	66	111	884	4	24	27	111	22	184	138	253	5	817	19	39	85	10	4	1.370	20	10	30	27	13	3	8	12	11	6	80	16	5	14	35
Napoli	1.787	155	269	110	160	211	2.692	16	72	109	979	131	1.291	529	268	22	3.776	162	135	193	60	23	5.168	86	52	138	88	107	20	113	179	124	26	657	168	50	120	338
Avellino	986	82	101	106	62	142	1.479	11	38	70	197	20	325	235	188	19	1.357	41	26	90	41	16	2.013	29	24	53	24	11	11	14	35	17	7	119	46	19	22	87
Salerno	1.631	281	366	170	337	117	2.902	25	62	152	362	49	625	530	294	23	2.378	71	71	206	47	22	3.642	25	20	45	28	24	21	24	36	58	7	198	69	19	52	140
Campania	**5.970**	**686**	**1.062**	**489**	**655**	**687**	**9.549**	**66**	**246**	**377**	**1.831**	**263**	**2.717**	**1.799**	**1.147**	**76**	**9.545**	**372**	**345**	**696**	**183**	**95**	**14.258**	**188**	**127**	**315**	**219**	**216**	**58**	**197**	**304**	**273**	**57**	**1.324**	**399**	**122**	**272**	**793**
L'Aquila	357	45	49	31	3	43	528	15	18	13	91	31	153	64	56	13	392	71	39	14	9	2	660	28	28	56	35	18	4	22	18	31	11	139	65	13	37	115
Teramo	140	15	16	1	4	4	180	9	273	14	62	3	352	49	34	1	235	7	5	18	—	14	363	10	8	18	10	6	10	12	9	14	3	64	28	8	9	45
Pescara	259	9	27	2	16	25	338	3	237	6	30	1	274	81	38	10	453	21	26	50	3	6	688	26	7	33	23	17	13	15	20	27	2	117	28	11	17	56
Chieti	350	60	46	12	23	36	527	3	40	75	133	6	254	124	160	7	737	67	52	54	100	16	1.317	17	5	22	49	8	5	16	52	27	11	168	37	9	16	62
Abruzzi	**1.106**	**129**	**138**	**46**	**46**	**108**	**1.573**	**30**	**568**	**108**	**316**	**41**	**1.033**	**318**	**288**	**31**	**1.817**	**166**	**122**	**136**	**112**	**38**	**3.028**	**81**	**48**	**129**	**117**	**49**	**32**	**65**	**99**	**99**	**27**	**488**	**158**	**41**	**79**	**278**
Molise	**525**	**45**	**109**	**39**	**5**	**56**	**779**	**6**	**21**	**18**	**63**	**9**	**111**	**134**	**165**	**9**	**761**	**18**	**17**	**54**	**6**	**1**	**1.165**	**14**	**26**	**40**	**13**	**20**	**3**	**11**	**10**	**11**	**5**	**73**	**24**	**9**	**20**	**53**
Foggia	4.482	169	225	58	42	114	5.090	17	37	32	217	20	306	346	328	23	5.601	95	96	177	36	22	6.724	39	22	61	41	19	7	27	52	58	13	217	49	22	48	119
Bari	3.672	239	418	72	46	144	4.591	16	86	85	716	51	938	558	286	30	6.561	144	152	223	30	32	8.016	88	24	112	127	140	11	110	124	124	18	654	173	28	121	322
Taranto	1.546	70	130	34	28	103	1.911	9	21	37	237	167	462	240	192	10	2.225	48	77	78	8	8	2.886	20	9	29	37	21	2	35	70	58	3	226	58	15	61	134
Brindisi	1.056	44	48	18	79	45	1.290	—	25	24	131	33	213	263	116	2	969	40	45	40	5	14	1.494	9	9	18	26	11	3	22	33	13	13	121	27	7	30	64
Lecce	719	57	96	26	38	36	972	4	56	34	122	24	236	230	104	9	1.187	65	62	82	12	10	1.761	26	15	41	46	26	4	31	49	41	4	201	60	21	30	111
Puglia	**11.475**	**579**	**917**	**208**	**233**	**442**	**13.854**	**46**	**225**	**212**	**1.423**	**295**	**2.155**	**1.637**	**1.026**	**74**	**16.543**	**392**	**432**	**600**	**91**	**86**	**20.881**	**182**	**79**	**261**	**277**	**217**	**27**	**225**	**328**	**294**	**51**	**1.419**	**367**	**93**	**290**	**750**
Potenza	2.409	283	368	45	270	171	3.546	5	41	70	254	44	409	592	218	10	2.251	102	69	198	24	26	3.490	22	7	29	33	9	11	10	25	26	6	120	50	13	9	72
Matera	636	80	76	43	12	104	951	—	7	7	539	7	560	274	55	8	925	48	22	30	3	7	1.372	4	7	11	16	8	5	10	22	25	5	91	20	3	4	27
Basilicata	**3.045**	**363**	**444**	**88**	**282**	**275**	**4.497**	**5**	**48**	**77**	**793**	**51**	**969**	**866**	**273**	**18**	**3.176**	**150**	**91**	**228**	**27**	**33**	**4.862**	**26**	**14**	**40**	**49**	**17**	**16**	**20**	**47**	**51**	**11**	**211**	**70**	**16**	**13**	**99**
Cosenza	1.510	119	272	113	69	315	2.398	99	448	117	387	44	998	365	322	41	1.793	129	71	351	13	31	3.116	24	12	36	15	24	18	21	26	33	3	140	44	17	26	87
Catanzaro	3.281	234	464	176	216	304	4.675	86	216	189	1.494	37	1.936	857	892	47	4.402	201	107	230	27	12	6.775	126	34	160	51	28	7	23	51	44	8	212	58	6	24	88
Reggio di Calabria	3.385	167	391	172	115	195	4.425	162	706	189	1.499	40	2.434	290	398	18	2.163	97	92	140	38	13	3.249	26	20	46	63	22	7	38	38	29	2	199	93	16	19	128
Calabria	**8.176**	**520**	**1.127**	**461**	**400**	**814**	**11.498**	**347**	**1.370**	**495**	**3.382**	**121**	**5.368**	**1.512**	**1.612**	**106**	**8.358**	**427**	**270**	**721**	**78**	**56**	**13.140**	**176**	**66**	**242**	**129**	**74**	**32**	**82**	**115**	**106**	**13**	**551**	**195**	**39**	**69**	**303**
Trapani	971	154	59	65	47	129	1.425	4	24	58	219	58	359	395	213	13	1.545	102	96	291	22	2	2.679	18	7	25	24	23	—	15	43	17	14	136	28	13	46	87
Palermo	3.863	295	310	215	270	570	5.523	25	116	205	806	62	1.189	586	384	12	3.489	192	182	407	30	27	5.309	79	36	115	131	53	27	47	79	50	8	395	118	36	74	228
Messina	1.239	117	228	88	57	84	1.813	8	62	70	599	71	802	558	274	7	2.581	97	101	261	18	19	3.916	39	48	87	39	26	12	26	60	59	7	229	79	33	33	145
Agrigento	989	193	149	59	93	155	1.638	—	405	115	361	25	906	277	243	13	1.607	43	72	205	12	2	2.474	27	12	39	21	29	5	12	27	30	3	127	48	24	15	87
Caltanissetta	1.815	137	110	106	360	211	2.739	41	79	290	1.419	2	1.790	368	369	19	1.256	60	49	180	22	6	2.329	24	17	41	42	3	5	11	48	24	6	139	22	4	14	40
Enna	980	207	74	63	92	193	1.609	14	16	21	134	9	180	265	177	12	1.432	66	69	114	3	4	2.142	7	2	9	23	12	6	9	12	9	2	73	19	2	4	25
Catania	2.271	105	199	43	88	269	2.975	11	38	62	527	44	671	437	221	11	3.095	103	77	222	11	18	4.195	34	23	57	59	30	9	30	77	107	5	317	69	18	52	139
Ragusa	372	42	24	23	29	65	555	1	36	25	355	2	418	141	69	2	1.138	32	23	136	2	1	1.544	10	3	13	24	1	6	13	15	10	3	72	17	12	9	38
Siracusa	769	302	78	23	38	112	1.322	8	64	35	322	50	471	173	145	5	734	53	44	63	7	23	1.247	25	6	31	26	39	11	8	37	16	6	143	38	4	13	55
Sicilia	**13.269**	**1.552**	**1.231**	**685**	**1.074**	**1.788**	**19.599**	**112**	**840**	**881**	**4.742**	**323**	**6.786**	**3.200**	**2.095**	**94**	**16.877**	**748**	**713**	**1.879**	**127**	**102**	**25.835**	**263**	**154**	**417**	**389**	**216**	**81**	**171**	**398**	**322**	**54**	**1.631**	**438**	**146**	**260**	**844**
Sassari	1.032	172	76	58	101	184	1.623	8	41	198	875	80	1.194	255	134	10	713	22	77	246	6	16	1.479	20	9	29	27	15	11	13	41	35	4	146	70	27	20	117
Nuoro	703	144	96	44	44	154	1.185	13	42	118	511	21	692	182	122	9	452	47	23	44	15	13	907	17	23	40	23	8	18	19	21	10	4	103	30	13	14	57
Cagliari	3.778	408	421	338	138	332	5.415	44	65	275	1.705	83	2.128	631	202	21	2.449	199	305	227	37	23	4.074	92	21	113	81	56	13	83	92	63	10	398	83	40	59	182
Sardegna	**5.513**	**724**	**593**	**440**	**283**	**670**	**8.223**	**65**	**148**	**591**	**3.091**	**184**	**4.014**	**1.068**	**458**	**40**	**3.614**	**268**	**405**	**517**	**58**	**52**	**6.480**	**129**	**53**	**182**	**131**	**79**	**42**	**115**	**154**	**108**	**18**	**647**	**183**	**80**	**93**	**356**
TOTALE ISCRITTI	**127.723**	**21.782**	**20.931**	**19.513**	**10.845**	**21.748**	**222.542**	**3.376**	**9.850**	**12.423**	**40.455**	**7.723**	**70.451**	**35.165**	**27.180**	**3.915**	**183.951**	**23.984**	**30.738**	**27.432**	**14.350**	**16.127**	**362.842**	**11.396**	**10.228**	**21.624**	**24.555**	**19.179**	**4.940**	**19.139**	**20.690**	**25.106**	**9.187**	**122.796**	**25.398**	**4.548**	**6.185**	**36.131**

Segue Tav. 159 — Iscritti e cancellati per Provincia di provenienza e di destinazione

PROVINCIE E REGIONI DI CANCELLAZIONE (Provenienza)	PROVINCIE E REGIONI DI ISCRIZIONE (Destinazione)																																	
	Piacenza	Parma	Reggio nell'Emilia	Modena	Bologna	Ferrara	Ravenna	Forlì	EMILIA-ROMAGNA	Pesaro e Urbino	Ancona	Macerata	Ascoli Piceno	MARCHE	Massa-Carrara	Lucca	Pistoia	Firenze	Livorno	Pisa	Arezzo	Siena	Grosseto	TOSCANA	Perugia	Terni	UMBRIA	Viterbo	Rieti	Roma	Latina	Frosinone	LAZIO	Caserta	Benevento	Napoli	Avellino	Salerno	CAMPANIA
Massa-Carrara	7	106	29	22	34	24	—	1	223	6	11	3	—	20	1.071	247	19	185	101	137	6	6	21	1.793	6	3	9	17	5	180	6	10	218	18	7	23	4	15	67
Lucca	10	12	22	28	54	12	13	17	168	2	25	17	12	56	300	5.080	443	448	254	606	48	46	47	7.272	22	7	29	17	3	353	7	6	386	7	6	41	19	15	88
Pistoia	—	14	21	17	159	4	7	18	240	5	5	1	2	13	31	346	3.500	1.182	88	59	63	68	29	5.406	45	10	55	10	1	237	9	2	259	28	32	17	6	19	102
Firenze	27	66	47	99	531	71	257	168	1.266	36	70	29	19	154	90	474	1.014	19.685	464	816	859	694	174	24.270	117	52	167	40	14	1.435	45	31	1.565	72	40	238	67	158	575
Livorno	23	24	29	42	79	28	17	17	259	16	27	24	18	85	80	238	89	495	2.974	912	69	107	375	5.339	29	25	54	14	5	670	56	10	755	17	24	122	10	43	216
Pisa	6	28	19	54	94	27	15	12	255	11	24	16	13	64	100	622	140	1.165	1.792	6.175	45	197	124	10.360	54	10	64	25	4	557	30	8	624	38	26	63	52	39	218
Arezzo	2	25	24	22	96	19	19	168	375	70	23	19	7	119	18	57	308	2.824	177	88	5.244	378	74	9.168	333	31	364	28	7	868	42	59	1.004	25	23	23	14	10	95
Siena	6	32	6	18	42	8	9	29	150	19	27	9	10	65	39	82	277	2.051	191	232	543	6.197	346	9.958	159	48	207	72	9	934	35	18	1.068	13	31	46	21	14	125
Grosseto	10	13	1	17	68	66	18	18	211	17	23	35	18	93	57	95	160	688	792	232	131	489	3.707	6.351	41	39	80	129	20	1.168	40	24	1.381	6	—	58	7	9	80
Toscana	**91**	**320**	**198**	**319**	**1.157**	**259**	**355**	**448**	**3.147**	**182**	**235**	**153**	**99**	**669**	**1.786**	**7.241**	**5.950**	**28.723**	**6.833**	**9.297**	**7.008**	**8.182**	**4.897**	**79.917**	**806**	**225**	**1.031**	**352**	**68**	**6.402**	**270**	**168**	**7.260**	**224**	**189**	**631**	**200**	**322**	**1.566**
Perugia	14	62	25	46	139	29	24	106	445	121	218	153	52	544	9	45	320	808	73	54	500	252	75	2.136	10.113	1.198	11.311	112	60	5.400	76	39	5.687	23	14	114	21	41	213
Terni	1	8	7	16	61	6	1	30	130	18	50	22	9	99	12	10	18	119	29	11	23	53	40	315	818	2.442	3.260	297	163	2.069	31	31	2.591	26	8	64	25	17	140
Umbria	**15**	**70**	**32**	**62**	**200**	**35**	**25**	**136**	**575**	**139**	**268**	**175**	**61**	**643**	**21**	**55**	**338**	**927**	**102**	**65**	**523**	**305**	**115**	**2.451**	**10.931**	**3.640**	**14.571**	**409**	**223**	**7.469**	**107**	**70**	**8.278**	**49**	**22**	**178**	**46**	**58**	**353**
Viterbo	16	25	1	16	54	16	11	24	163	21	29	40	34	124	1	20	27	103	41	32	17	93	138	472	98	321	419	2.656	59	4.783	113	101	7.712	26	9	38	8	15	96
Rieti	2	9	3	9	24	14	1	16	78	16	17	14	28	75	5	5	4	52	17	5	5	14	12	119	83	308	391	152	1.588	5.463	62	47	7.312	10	7	32	8	7	64
Roma	106	173	76	159	588	96	138	350	1.686	238	511	370	250	1.369	92	178	139	764	500	370	218	291	541	3.093	918	528	1.446	1.403	878	29.265	2.132	2.033	35.711	524	145	1.904	286	496	3.355
Latina	12	22	32	39	69	42	9	23	248	11	56	14	19	100	11	15	10	63	68	24	17	17	20	245	50	36	86	71	19	3.780	3.875	376	8.121	329	51	470	34	148	1.032
Frosinone	20	17	7	28	53	13	16	27	181	16	31	16	8	71	15	7	10	84	26	27	14	20	28	231	59	37	96	118	36	7.421	800	3.866	12.241	223	21	288	14	54	600
Lazio	**156**	**246**	**119**	**251**	**788**	**181**	**175**	**440**	**2.356**	**302**	**644**	**454**	**339**	**1.739**	**124**	**225**	**190**	**1.066**	**652**	**458**	**271**	**435**	**739**	**4.160**	**1.208**	**1.230**	**2.438**	**4.400**	**2.580**	**50.712**	**6.982**	**6.423**	**71.097**	**1.112**	**233**	**2.732**	**350**	**720**	**5.147**
Caserta	21	35	13	74	99	25	24	87	378	25	28	15	12	80	18	13	68	170	58	46	35	121	32	561	27	18	45	25	18	2.083	512	206	2.844	9.074	387	3.109	203	280	13.053
Benevento	8	27	20	40	104	10	19	34	262	14	18	7	8	47	4	25	188	179	48	81	93	71	3	692	29	—	29	11	11	1.045	196	40	1.303	464	2.700	1.530	407	140	5.241
Napoli	55	40	36	202	322	45	46	117	863	39	74	31	42	186	22	54	83	413	166	122	55	87	95	1.097	109	47	156	40	37	5.030	569	242	5.918	2.731	635	33.778	1.085	2.263	40.492
Avellino	13	25	46	375	279	26	31	69	864	38	24	4	17	83	23	37	70	396	53	234	29	63	16	921	21	10	31	17	11	1.618	96	33	1.775	299	618	2.217	4.915	910	8.959
Salerno	39	49	30	83	540	39	77	126	983	10	33	12	20	75	14	45	141	418	78	159	22	22	35	934	55	27	82	35	6	1.930	181	53	2.205	323	137	2.839	522	14.383	18.204
Campania	**136**	**176**	**145**	**774**	**1.344**	**145**	**197**	**433**	**3.350**	**126**	**177**	**69**	**99**	**471**	**81**	**174**	**550**	**1.576**	**403**	**642**	**234**	**364**	**181**	**4.205**	**241**	**102**	**343**	**128**	**83**	**11.706**	**1.554**	**574**	**14.045**	**12.891**	**4.477**	**43.473**	**7.132**	**17.976**	**85.949**
L'Aquila	19	7	17	30	51	1	19	18	162	13	45	31	53	142	9	14	5	116	23	19	24	16	42	268	80	72	152	47	154	5.627	120	154	6.102	36	5	154	127	43	365
Teramo	9	12	5	17	109	82	71	29	334	14	86	32	550	682	5	4	9	75	8	2	3	3	26	135	47	22	69	39	56	2.028	35	13	2.171	20	8	35	31	20	114
Pescara	7	12	27	45	63	24	25	27	230	24	82	30	49	185	3	3	3	74	15	10	1	6	7	122	53	19	72	16	7	866	14	20	923	20	2	92	5	14	133
Chieti	27	30	47	34	217	34	81	121	591	35	75	47	62	219	5	14	67	187	35	27	7	12	5	359	65	19	84	41	15	1.827	30	20	1.933	46	13	139	12	7	217
Abruzzi	**62**	**61**	**96**	**126**	**440**	**141**	**196**	**195**	**1.317**	**86**	**288**	**140**	**714**	**1.228**	**22**	**35**	**84**	**452**	**81**	**58**	**35**	**37**	**80**	**884**	**245**	**132**	**377**	**143**	**232**	**10.348**	**199**	**207**	**11.129**	**122**	**28**	**420**	**175**	**84**	**829**
Molise	**8**	**9**	**21**	**27**	**105**	**11**	**58**	**83**	**322**	**20**	**40**	**25**	**40**	**125**	**6**	**29**	**18**	**111**	**41**	**26**	**13**	**25**	**5**	**274**	**25**	**9**	**34**	**32**	**9**	**2.219**	**62**	**94**	**2.416**	**168**	**103**	**381**	**38**	**162**	**852**
Foggia	22	46	55	119	267	40	46	130	725	47	44	23	35	149	24	44	28	340	26	62	25	9	24	582	40	22	62	23	14	1.511	49	26	1.623	91	107	360	272	89	919
Bari	36	26	34	75	354	68	108	74	775	33	54	22	37	146	19	36	19	344	64	106	14	32	94	728	63	17	80	35	15	2.545	131	74	2.800	118	36	659	86	153	1.052
Taranto	14	26	44	27	210	14	31	25	391	15	57	21	9	102	12	14	6	109	99	20	4	5	30	299	13	—	13	28	3	974	56	27	1.088	53	21	403	37	90	604
Brindisi	20	12	9	19	81	18	29	25	213	7	24	14	4	49	4	8	8	55	43	18	1	12	7	156	15	17	32	10	7	604	22	8	651	22	15	147	12	31	227
Lecce	8	20	20	103	112	14	20	36	333	20	38	8	6	72	9	17	7	86	22	24	1	4	7	177	20	6	26	69	16	995	37	19	1.136	21	20	225	24	46	336
Puglia	**100**	**130**	**162**	**343**	**1.024**	**154**	**234**	**290**	**2.437**	**122**	**217**	**88**	**91**	**518**	**68**	**119**	**68**	**934**	**254**	**230**	**45**	**62**	**162**	**1.942**	**151**	**62**	**213**	**165**	**55**	**6.629**	**295**	**154**	**7.298**	**305**	**199**	**1.794**	**431**	**409**	**3.138**
Potenza	31	47	19	42	241	8	18	73	479	17	11	13	26	67	20	32	85	402	30	114	22	74	6	785	33	6	39	17	12	1.271	88	27	1.415	51	18	502	174	685	1.430
Matera	12	31	32	85	105	7	27	15	314	11	9	16	16	52	1	7	13	100	6	9	1	12	7	156	11	10	21	32	—	287	15	8	342	7	15	125	21	44	212
Basilicata	**43**	**78**	**51**	**127**	**346**	**15**	**45**	**88**	**793**	**28**	**20**	**29**	**42**	**119**	**21**	**39**	**98**	**502**	**36**	**123**	**23**	**86**	**13**	**941**	**44**	**16**	**60**	**49**	**12**	**1.558**	**103**	**35**	**1.757**	**58**	**33**	**627**	**195**	**729**	**1.642**
Cosenza	28	31	24	36	267	35	35	18	474	14	24	9	12	59	4	38	33	172	39	30	49	11	28	404	43	7	50	35	8	1.891	57	34	2.025	59	15	402	47	331	854
Catanzaro	12	11	30	39	192	40	26	46	396	11	41	9	5	66	22	53	86	216	35	37	21	17	48	535	43	32	75	48	19	2.663	82	36	2.848	59	37	327	26	133	582
Reggio di Calabria	37	11	16	47	171	17	22	18	339	9	31	8	10	58	19	17	11	133	28	24	9	9	32	282	27	13	40	15	4	2.192	101	14	2.326	27	9	234	19	94	383
Calabria	**77**	**53**	**70**	**122**	**630**	**92**	**83**	**82**	**1.209**	**34**	**96**	**26**	**27**	**183**	**45**	**108**	**130**	**521**	**102**	**91**	**79**	**37**	**108**	**1.221**	**113**	**52**	**165**	**98**	**31**	**6.746**	**240**	**84**	**7.199**	**145**	**61**	**963**	**92**	**558**	**1.819**
Trapani	40	26	36	56	260	24	41	13	496	8	11	8	5	32	8	49	21	183	80	53	16	24	6	440	19	6	25	11	8	584	130	9	742	12	11	73	9	36	141
Palermo	104	62	56	226	506	41	83	80	1.158	16	38	19	21	94	8	67	74	742	154	202	34	90	58	1.429	35	19	54	30	19	2.043	97	31	2.220	97	19	444	45	76	681
Messina	39	45	16	51	163	20	31	44	409	13	20	1	16	50	10	22	36	225	36	33	12	15	17	406	19	10	29	14	7	1.406	59	22	1.508	25	14	199	30	70	338
Agrigento	13	113	11	26	159	13	44	13	392	3	20	1	14	38	3	53	50	245	23	22	6	18	35	455	19	6	25	11	6	640	62	16	735	19	6	116	22	26	189
Caltanissetta	32	52	13	34	119	14	47	39	350	21	18	12	23	74	2	3	5	117	48	21	5	8	34	243	24	16	40	2	3	531	25	8	569	13	7	71	4	36	131
Enna	12	12	15	8	165	—	32	57	301	6	4	5	2	17	1	5	120	279	13	3	2	4	6	433	17	1	18	2	1	294	12	4	313	8	8	44	3	18	81
Catania	28	50	23	67	244	29	17	62	520	8	25	1	15	49	6	18	35	202	53	37	20	9	35	415	14	27	41	19	19	1.567	41	24	1.670	29	5	237	19	55	345
Ragusa	7	13	16	20	67	12	9	10	154	2	13	5	—	20	—	3	8	52	22	16	3	7	6	117	10	1	11	5	—	428	21	12	466	3	—	50	5	12	70
Siracusa	7	20	8	37	106	26	28	56	288	8	8	3	8	27	13	10	3	83	52	15	2	2	6	186	8	7	15	14	—	653	17	4	688	9	16	161	16	28	230
Sicilia	**282**	**393**	**194**	**525**	**1.789**	**179**	**332**	**374**	**4.068**	**85**	**157**	**55**	**104**	**401**	**51**	**230**	**352**	**2.128**	**481**	**402**	**100**	**177**	**203**	**4.124**	**165**	**93**	**258**	**108**	**63**	**8.146**	**464**	**130**	**8.911**	**215**	**86**	**1.395**	**153**	**357**	**2.206**
Sassari	13	96	28	133	109	27	23	36	465	12	40	21	8	81	33	48	21	141	81	45	23	42	24	458	41	17	58	37	16	1.168	50	24	1.295	29	10	105	26	23	193
Nuoro	93	24	39	15	89	13	13	20	306	18	17	6	15	56	10	15	38	130	62	50	7	111	25	448	34	15	49	52	9	1.156	36	10	1.263	37	16	62	10	23	148
Cagliari	100	69	45	103	296	29	24	63	729	23	32	16	17	88	24	48	79	193	125	85	15	37	53	659	61	18	79	38	11	2.733	43	25	2.850	50	13	186	20	47	316
Sardegna	**206**	**189**	**112**	**251**	**494**	**69**	**60**	**119**	**1.500**	**53**	**89**	**43**	**40**	**225**	**67**	**111**	**138**	**464**	**268**	**180**	**45**	**190**	**102**	**1.565**	**136**	**50**	**186**	**127**	**36**	**5.057**	**129**	**59**	**5.408**	**116**	**39**	**353**	**56**	**93**	**657**
TOTALE ISCRITTI	**12.886**	**16.334**	**14.763**	**24.678**	**40.685**	**12.628**	**10.946**	**19.255**	**152.175**	**9.851**	**12.729**	**8.998**	**10.785**	**42.363**	**3.868**	**9.687**	**8.721**	**41.586**	**11.016**	**12.825**	**9.181**	**10.467**	**7.305**	**114.656**	**15.469**	**6.143**	**21.612**	**6.655**	**3.659**	**142.290**	**11.813**	**8.569**	**172.986**	**16.835**	**6.076**	**57.377**	**9.934**	**23.541**	**113.763**

Segue Tav. 159 — Iscritti e cancellati per Provincia di provenienza e di destinazione

PROVINCIE E REGIONI DI CANCELLAZIONE (Provenienza) — PROVINCIE E REGIONI DI ISCRIZIONE (Destinazione)	L'Aquila	Teramo	Pescara	Chieti	ABRUZZI	MOLISE	Foggia	Bari	Taranto	Brindisi	Lecce	PUGLIA	Potenza	Matera	BASILICATA	Cosenza	Catanzaro	Reggio di Calabria	CALABRIA	Trapani	Palermo	Messina	Agrigento	Caltanissetta	Enna	Catania	Ragusa	Siracusa	SICILIA	Sassari	Nuoro	Cagliari	SARDEGNA	TOTALE
Massa-Carrara	1	—	4	4	9	2	5	21	14	3	7	50	6	—	6	1	35	10	46	18	24	2	4	3	2	8	—	4	65	6	11	30	47	5.079
Lucca	7	7	3	11	28	10	24	24	8	2	10	68	6	6	12	8	18	4	30	13	44	22	6	1	1	18	1	5	111	24	5	30	59	9.573
Pistoia	—	7	9	8	24	1	19	10	25	—	4	58	17	3	20	10	28	5	43	5	30	7	8	6	20	17	—	21	114	4	7	23	34	7.145
Firenze	43	9	34	23	109	25	73	121	69	24	22	307	37	26	63	36	53	41	130	44	173	42	62	27	47	129	27	54	605	41	38	99	178	32.111
Livorno	12	—	12	13	37	8	35	37	63	25	12	172	18	18	36	26	29	17	72	26	64	37	22	17	13	30	22	28	259	35	22	74	131	9.369
Pisa	11	7	8	19	45	5	23	26	23	23	16	111	31	3	34	5	22	10	37	44	45	23	5	13	9	15	4	18	176	45	14	43	102	13.256
Arezzo	7	5	3	8	23	16	17	31	14	9	6	77	7	8	15	29	20	14	63	23	42	31	12	8	—	15	5	15	151	4	8	20	32	12.655
Siena	25	7	6	17	55	2	10	27	6	3	4	50	11	3	14	4	10	10	24	4	48	4	12	11	2	22	10	2	115	19	36	30	85	13.010
Grosseto	38	9	28	5	80	3	9	130	22	8	7	176	1	—	1	16	10	9	35	8	12	15	19	22	3	25	12	3	119	27	13	43	83	10.706
Toscana	**144**	**51**	**107**	**108**	**410**	**72**	**215**	**427**	**244**	**97**	**88**	**1.071**	**134**	**67**	**201**	**135**	**225**	**120**	**480**	**185**	**482**	**183**	**150**	**108**	**97**	**279**	**81**	**150**	**1.715**	**205**	**154**	**392**	**751**	**112.904**
Perugia	32	46	64	25	167	19	22	37	9	9	15	92	26	5	31	15	11	18	44	21	24	13	19	7	4	23	7	14	132	27	26	57	110	23.458
Terni	39	26	15	12	92	16	13	43	12	44	4	116	8	2	10	3	6	20	29	13	14	10	2	6	2	17	1	10	75	9	9	23	46	7.814
Umbria	**71**	**72**	**79**	**37**	**259**	**35**	**35**	**80**	**21**	**53**	**19**	**208**	**34**	**7**	**41**	**18**	**17**	**38**	**73**	**34**	**38**	**23**	**21**	**13**	**6**	**40**	**8**	**24**	**207**	**36**	**35**	**85**	**156**	**31.272**
Viterbo	30	21	14	7	72	10	7	15	26	12	71	131	3	13	16	7	11	15	33	6	31	14	7	5	7	21	—	17	108	32	21	66	119	10.560
Rieti	233	47	14	16	310	1	3	25	12	2	5	47	5	2	7	4	2	9	15	1	17	5	2	1	1	17	5	4	53	3	8	13	24	9.046
Roma	1.049	329	347	337	2.062	282	387	969	415	183	309	2.263	194	120	314	342	477	510	1.329	233	720	387	171	115	102	525	117	237	2.607	385	248	816	1.449	67.520
Latina	40	21	11	28	100	10	14	44	40	21	26	145	22	1	23	18	16	22	56	26	50	37	14	10	5	20	9	10	181	14	17	68	99	11.874
Frosinone	112	9	30	8	159	57	28	53	45	6	26	158	17	5	22	14	14	29	57	17	35	19	11	5	5	35	7	3	138	16	19	44	79	15.437
Lazio	**1.464**	**427**	**416**	**396**	**2.703**	**360**	**439**	**1.106**	**538**	**224**	**437**	**2.744**	**241**	**141**	**382**	**385**	**520**	**585**	**1.490**	**283**	**853**	**462**	**205**	**136**	**120**	**619**	**138**	**271**	**3.087**	**450**	**313**	**1.007**	**1.770**	**114.437**
Caserta	22	21	35	44	122	174	107	247	79	27	49	509	62	8	70	53	38	28	119	30	94	32	18	6	10	41	4	25	260	33	18	61	112	22.798
Benevento	12	3	14	21	50	119	181	72	49	12	19	333	25	5	30	11	21	8	40	6	68	11	13	7	3	18	1	7	134	2	17	34	53	10.920
Napoli	119	44	98	71	332	211	267	572	389	128	152	1.508	256	96	352	272	231	143	646	70	310	174	64	65	17	200	24	108	1.032	99	48	235	382	63.475
Avellino	18	6	10	37	71	49	427	125	52	27	39	670	138	23	161	29	37	27	93	16	54	19	9	1	5	18	—	10	132	9	13	21	43	17.939
Salerno	32	32	21	24	109	79	85	150	75	28	47	385	428	77	505	189	133	115	437	26	92	58	23	13	17	78	17	33	357	27	26	51	104	32.036
Campania	**203**	**106**	**178**	**197**	**684**	**632**	**1.067**	**1.166**	**644**	**222**	**306**	**3.405**	**909**	**209**	**1.118**	**554**	**460**	**321**	**1.335**	**148**	**618**	**294**	**127**	**92**	**52**	**355**	**46**	**183**	**1.915**	**170**	**122**	**402**	**694**	**147.168**
L'Aquila	2.482	117	386	186	3.171	85	25	36	16	22	28	127	28	4	32	4	20	14	38	8	31	20	10	3	4	13	1	1	91	4	17	18	39	12.440
Teramo	57	5.417	946	193	6.613	62	54	47	28	1	9	139	10	9	19	8	7	5	20	9	16	2	—	—	8	6	1	2	44	6	8	3	17	11.450
Pescara	235	321	3.831	887	5.274	69	54	73	17	7	22	173	13	7	20	10	9	10	29	—	24	1	12	2	1	26	—	3	69	8	9	8	25	8.833
Chieti	198	138	1.292	4.101	5.729	167	94	88	41	14	30	267	8	7	15	9	17	5	31	5	18	13	6	2	1	8	4	11	68	12	6	18	36	12.069
Abruzzi	**2.972**	**5.993**	**6.455**	**5.367**	**20.787**	**383**	**227**	**244**	**102**	**44**	**89**	**706**	**59**	**27**	**86**	**31**	**53**	**34**	**118**	**22**	**89**	**36**	**28**	**7**	**14**	**53**	**6**	**17**	**272**	**30**	**40**	**47**	**117**	**44.792**
Molise	**142**	**56**	**149**	**324**	**671**	**3.946**	**248**	**98**	**47**	**17**	**16**	**426**	**15**	**13**	**28**	**14**	**17**	**15**	**46**	**3**	**26**	**19**	**7**	—	**1**	**6**	**2**	**4**	**68**	**20**	**4**	**6**	**30**	**11.465**
Foggia	51	25	116	66	258	229	7.253	1.257	100	143	123	8.876	114	26	140	29	29	10	68	25	65	18	15	11	6	50	7	13	210	11	11	27	49	26.424
Bari	39	32	118	74	263	56	1.058	10.262	1.259	688	496	13.763	343	355	698	124	90	35	249	28	176	74	27	22	11	113	14	50	522	48	20	56	124	35.905
Taranto	6	15	29	22	72	11	157	1.220	4.414	701	495	6.987	93	233	326	119	59	25	203	31	91	116	26	9	4	76	9	100	452	37	15	63	115	16.330
Brindisi	8	4	34	3	49	23	111	808	922	3.032	773	5.646	42	28	70	33	20	14	67	20	50	36	17	5	—	46	19	9	202	10	3	16	29	10.614
Lecce	12	7	31	24	74	17	155	633	614	827	6.828	9.057	48	80	128	74	52	22	148	11	81	31	25	6	6	35	3	32	230	11	5	42	58	15.118
Puglia	**116**	**83**	**328**	**189**	**716**	**336**	**8.734**	**14.180**	**7.309**	**5.391**	**8.715**	**44.329**	**640**	**722**	**1.362**	**379**	**250**	**106**	**735**	**115**	**463**	**275**	**110**	**60**	**27**	**320**	**52**	**204**	**1.626**	**117**	**54**	**204**	**375**	**104.391**
Potenza	39	5	40	26	110	37	169	581	180	36	83	1.049	4.225	521	4.746	315	69	27	411	6	44	21	—	2	4	31	6	9	123	5	7	24	36	18.378
Matera	3	5	2	7	17	9	74	519	529	34	149	1.305	432	1.686	2.118	91	23	18	132	10	30	8	4	8	—	10	1	3	74	18	7	4	29	7.793
Basilicata	**42**	**10**	**42**	**33**	**127**	**46**	**243**	**1.100**	**709**	**70**	**232**	**2.354**	**4.657**	**2.207**	**6.864**	**406**	**92**	**45**	**543**	**16**	**74**	**29**	**4**	**10**	**4**	**41**	**7**	**12**	**197**	**23**	**14**	**28**	**65**	**26.191**
Cosenza	9	11	31	15	66	13	43	227	254	48	38	610	212	104	316	9.456	930	263	10.649	21	105	97	14	19	12	78	22	54	422	3	9	32	44	22.860
Catanzaro	19	17	14	15	65	26	36	147	115	28	57	383	80	32	112	779	8.843	959	10.581	24	122	243	25	58	35	109	10	95	721	15	22	25	62	30.384
Reggio di Calabria	15	4	12	10	41	15	29	82	41	16	21	189	34	6	40	244	896	5.525	6.665	35	175	651	31	24	22	207	42	122	1.309	21	10	53	84	22.414
Calabria	**43**	**32**	**57**	**40**	**172**	**54**	**108**	**456**	**410**	**92**	**116**	**1.182**	**326**	**142**	**468**	**10.479**	**10.669**	**6.747**	**27.895**	**80**	**402**	**991**	**70**	**101**	**69**	**394**	**74**	**271**	**2.452**	**39**	**41**	**110**	**190**	**75.658**
Trapani	6	3	3	5	17	4	20	44	26	7	14	111	13	4	17	15	31	46	92	6.017	1.158	120	445	75	44	168	25	144	8.196	7	8	49	64	15.092
Palermo	25	12	23	17	77	12	34	142	114	33	44	367	20	16	36	69	88	179	336	989	14.113	874	1.187	756	314	858	148	291	19.530	42	35	98	175	38.953
Messina	5	4	19	10	38	11	45	75	110	27	19	276	30	34	64	49	171	527	747	99	800	8.348	95	100	201	1.698	150	471	11.962	43	5	41	89	22.927
Agrigento	8	3	18	14	43	7	36	29	38	5	9	117	7	1	8	21	47	43	111	379	1.413	179	4.222	735	75	306	100	138	7.547	9	8	55	72	15.010
Caltanissetta	7	—	21	2	30	1	11	39	17	8	19	94	2	2	4	6	30	48	84	103	843	126	670	2.920	337	567	389	177	6.132	17	5	40	62	14.933
Enna	1	4	—	11	16	1	6	37	7	11	10	71	3	4	7	4	20	37	61	45	359	237	120	371	1.343	2.709	104	209	5.497	2	5	9	16	10.884
Catania	14	5	14	12	45	10	17	118	65	39	32	271	9	16	25	81	119	146	346	142	536	1.190	146	464	1.139	13.639	608	1.270	19.134	17	15	46	78	31.314
Ragusa	10	—	30	6	46	3	11	25	14	16	5	71	4	10	14	9	17	35	61	37	162	128	78	355	37	617	2.245	826	4.485	3	3	28	34	8.193
Siracusa	5	1	11	14	31	1	12	64	202	17	8	303	3	8	11	25	69	92	186	84	248	407	65	160	156	1.651	948	4.352	8.081	23	8	17	48	13.372
Sicilia	**81**	**32**	**139**	**91**	**343**	**50**	**192**	**573**	**593**	**163**	**160**	**1.681**	**91**	**95**	**186**	**279**	**592**	**1.153**	**2.024**	**7.895**	**19.632**	**11.609**	**7.028**	**5.936**	**3.646**	**22.213**	**4.717**	**7.888**	**90.564**	**163**	**92**	**383**	**638**	**170.678**
Sassari	12	1	7	3	23	17	3	42	32	13	18	108	13	20	33	9	14	26	49	6	23	41	7	7	8	21	6	22	141	6.968	780	1.352	9.100	16.617
Nuoro	17	7	3	13	40	9	14	42	12	9	11	88	20	6	26	12	17	14	43	18	41	21	6	7	3	29	4	13	142	1.024	2.652	2.504	6.180	11.795
Cagliari	10	11	13	25	59	39	36	108	40	18	30	232	23	13	36	9	42	13	64	52	97	40	33	59	36	78	8	25	428	1.165	1.246	14.902	17.313	35.266
Sardegna	**39**	**19**	**23**	**41**	**122**	**65**	**53**	**192**	**84**	**40**	**59**	**428**	**56**	**39**	**95**	**30**	**73**	**53**	**156**	**76**	**161**	**102**	**46**	**73**	**47**	**128**	**18**	**60**	**711**	**9.157**	**4.678**	**18.758**	**32.593**	**63.678**
TOTALE ISCRITTI	**5.976**	**7.710**	**9.002**	**7.798**	**30.486**	**6.691**	**14.883**	**24.915**	**13.417**	**7.764**	**11.671**	**72.650**	**8.292**	**4.335**	**12.627**	**14.187**	**15.576**	**11.834**	**41.597**	**10.247**	**26.596**	**16.207**	**9.351**	**8.450**	**5.062**	**27.259**	**5.773**	**10.154**	**119.099**	**11.684**	**6.197**	**24.638**	**42.519**	**1.782.986**

Tav. 160 — Iscritti nei Comuni capoluoghi per Provincia di provenienza

PROVINCIE DI CANCELLAZIONE — (Provenienza)	COMUNI CAPOLUOGHI DI ISCRIZIONE (Destinazione)																																									
	Torino	Vercelli	Novara	Cuneo	Asti	Alessandria	Aosta	Imperia	Savona	Genova	La Spezia	Varese	Como	Sondrio	Milano	Bergamo	Brescia	Pavia	Cremona	Mantova	Bolzano-Bozen	Trento	Verona	Vicenza	Belluno	Treviso	Venezia	Padova	Rovigo	Udine	Gorizia	Trieste	Piacenza	Parma	Reggio nell'Emilia	Modena	Bologna	Ferrara	Ravenna	Forlì	Pesaro	Ancona	Macerata	Ascoli Piceno	Massa	Lucca	Pistoia
Torino	7.528	183	214	340	376	233	94	81	99	653	46	48	26	11	1.225	39	94	30	30	19	45	36	106	48	8	79	167	135	72	54	27	96	55	73	48	55	190	78	9	22	16	50	12	8	39	27	16
Vercelli	995	704	163	7	24	26	19	12	22	89	7	19	4	—	226	12	17	15	1	—	11	10	31	19	2	3	22	33	9	1	2	13	4	11	4	16	31	11	7	3	4	3	—	5	6	9	—
Novara	425	124	1.318	27	11	38	6	18	25	146	13	40	27	—	719	21	25	38	19	3	7	22	23	20	10	8	35	31	12	6	2	12	28	23	6	30	44	9	15	16	10	9	6	3	18	21	4
Cuneo	2.428	8	31	1.165	91	70	16	41	125	196	6	2	11	—	119	12	11	24	11	13	6	2	19	9	3	3	12	7	—	18	4	9	5	6	4	12	19	5	1	4	3	3	—	2	2	7	2
Asti	1.565	19	25	18	1.077	113	8	15	35	239	1	—	1	—	106	—	8	2	—	2	—	1	1	3	—	5	13	6	1	—	3	13	1	10	1	4	7	4	8	—	1	1	—	—	—	—	4
Alessandria	1.322	115	92	32	186	1.398	7	22	136	1.496	15	18	18	10	489	10	88	55	11	7	3	5	20	18	—	5	28	35	17	8	8	11	20	46	6	20	61	17	2	10	—	3	—	2	13	5	5
Valle d'Aosta	221	11	12	14	16	11	434	2	6	37	2	8	1	—	94	3	—	1	—	1	3	2	3	7	3	—	2	5	—	3	—	—	—	—	18	—	10	—	7	2	—	1	2	—	16	2	—
Imperia	365	10	25	34	17	28	2	331	67	401	33	14	5	4	246	19	24	6	10	3	—	11	15	2	2	1	15	4	7	3	2	16	5	2	10	22	25	13	1	5	—	10	—	—	11	4	—
Savona	341	13	17	31	19	45	4	95	984	680	47	5	12	3	185	2	8	12	8	3	4	2	14	2	2	—	12	9	—	2	3	13	19	9	7	6	13	5	6	4	—	2	2	—	3	1	1
Genova	647	14	33	32	51	91	10	111	211	3.662	266	32	39	5	989	23	40	59	14	9	16	9	31	30	6	3	131	55	2	28	6	73	62	44	36	42	128	13	21	7	15	32	6	—	31	30	22
La Spezia	120	2	3	8	6	15	12	13	28	686	1.173	3	9	—	220	9	25	13	4	3	11	3	9	6	8	18	39	14	3	11	2	21	20	32	17	11	27	8	9	11	15	25	—	7	127	57	15
Varese	161	21	79	5	8	4	2	14	1	145	5	1.411	91	19	1.471	44	52	39	22	31	8	6	79	21	1	24	38	43	18	15	6	24	15	24	18	30	39	23	10	9	2	18	—	—	5	—	9
Como	133	9	8	2	7	10	1	9	8	90	8	92	1.207	44	1 394	82	40	26	21	7	9	3	33	7	3	24	38	25	8	14	2	25	9	11	8	19	23	8	8	11	20	8	—	6	6	—	2
Sondrio	25	1	6	4	2	4	4	2	8	48	1	44	59	526	340	13	23	14	1	1	9	2	12	1	3	1	17	5	1	8	4	2	5	6	3	1	8	2	—	7	—	1	2	—	7	—	—
Milano	983	78	272	16	47	90	7	22	46	876	109	369	292	79	9.616	482	371	399	202	104	71	68	418	111	28	82	265	376	91	107	32	228	322	258	117	167	465	104	67	48	41	71	15	7	42	33	34
Bergamo	100	17	43	8	1	10	2	2	16	115	12	31	64	8	1.490	2.063	151	23	25	8	14	18	49	26	—	17	42	48	—	11	4	24	25	19	11	7	40	9	16	3	8	8	—	3	5	4	2
Brescia	161	40	23	2	10	15	6	8	2	116	10	40	44	11	1.557	180	4.168	65	150	45	37	42	140	83	7	14	52	57	17	29	9	34	99	33	24	34	62	7	15	14	11	13	—	1	3	8	5
Pavia	240	70	195	9	20	102	2	9	29	265	16	27	21	17	1.671	40	45	2.415	31	6	5	5	51	7	2	1	16	18	15	3	8	15	40	16	12	17	41	17	7	7	4	2	1	—	3	—	3
Cremona	89	2	25	5	3	1	—	4	6	72	16	76	30	8	1.469	52	235	22	2.096	13	10	6	24	7	1	7	19	13	2	15	3	27	46	95	11	22	17	7	—	4	1	2	—	—	2	3	3
Mantova	143	25	25	—	1	5	2	—	7	105	16	28	102	1	1.122	26	272	25	64	1.438	47	21	402	15	6	26	33	41	8	3	2	5	13	99	45	136	124	61	16	6	6	4	—	—	8	1	6
Bolzano-Bozen	156	10	13	7	2	9	12	7	3	82	27	7	5	2	268	18	35	6	10	4	1.564	238	193	36	39	12	114	95	10	71	29	55	13	6	3	27	84	26	4	4	9	35	—	—	10	7	4
Trento	89	2	11	11	1	3	2	3	4	98	7	16	14	7	475	18	72	10	13	14	385	1.718	152	48	46	30	93	102	8	30	22	27	1	4	7	9	58	11	9	8	4	13	—	3	1	3	—
Verona	257	4	20	72	2	15	19	—	5	77	17	31	19	—	532	12	194	19	9	99	133	90	4.638	155	17	63	122	212	24	26	11	51	15	14	14	30	106	27	3	12	5	22	6	8	8	4	5
Vicenza	252	6	18	1	2	5	25	4	4	76	13	29	12	2	429	23	36	12	4	13	50	56	326	2.191	21	107	230	473	17	51	23	38	11	30	10	15	65	31	17	7	5	4	3	2	1	5	2
Belluno	179	5	5	1	2	11	15	5	1	65	3	12	20	4	383	15	28	1	4	1	86	55	60	40	472	77	168	105	7	46	23	39	4	12	5	10	50	3	16	4	3	5	—	—	1	10	4
Treviso	327	16	15	10	12	9	6	—	6	89	9	24	25	1	627	14	23	7	3	4	28	27	111	92	49	1.660	987	359	8	146	39	75	2	13	12	11	71	11	9	10	7	4	1	—	—	4	4
Venezia	434	5	30	8	34	31	3	9	24	163	29	28	24	3	793	27	71	22	12	22	58	27	140	159	53	331	2.317	784	41	96	48	244	7	18	3	15	108	22	47	18	6	22	8	10	7	2	5
Padova	592	24	34	10	16	38	2	9	1	107	11	32	17	4	764	20	37	31	15	33	67	26	234	346	41	183	579	3.493	216	79	17	83	20	39	17	24	134	61	8	18	8	11	2	5	—	7	11
Rovigo	750	55	109	6	9	27	11	—	1	73	3	8	36	—	435	8	33	25	8	9	31	23	96	41	5	30	194	357	989	14	16	8	11	34	11	36	187	354	28	11	2	6	1	—	2	—	5
Udine	505	24	64	6	6	4	10	3	18	203	15	20	16	8	1.056	20	28	19	7	18	67	25	110	29	55	187	393	295	17	2.506	284	524	18	19	19	33	84	18	8	13	14	24	1	10	2	5	7
Gorizia	67	1	6	2	2	—	—	1	2	30	3	6	2	—	109	6	18	—	7	2	10	20	17	26	7	24	53	33	4	193	378	445	5	1	5	19	13	14	19	—	3	4	6	7	7	2	—
Trieste	82	2	13	1	10	1	2	4	—	124	7	19	2	1	466	13	21	3	2	6	23	29	55	31	3	15	127	132	6	115	96	634	13	14	4	10	55	13	11	16	1	12	1	2	2	1	2
Piacenza	70	7	9	1	2	14	—	7	5	272	33	18	4	—	710	17	24	45	183	2	8	5	12	6	1	—	24	10	4	1	5	4	2.766	177	85	39	42	9	3	11	—	1	3	2	6	3	—
Parma	102	11	6	—	3	3	—	5	7	242	83	28	27	8	672	16	18	20	38	8	15	12	18	11	—	9	41	28	9	3	1	18	118	3.838	160	61	92	19	15	3	10	17	4	—	27	6	3
Reggio nell'Emilia	80	1	9	1	9	4	—	4	4	383	69	11	8	2	746	3	19	18	20	20	4	5	14	17	1	3	19	9	1	5	2	14	60	503	3.226	434	132	15	17	19	4	10	—	2	14	6	9
Modena	135	15	17	—	2	4	6	5	11	173	13	17	12	2	482	13	9	5	13	24	12	12	48	7	5	2	16	30	9	11	9	25	18	91	406	4.660	824	60	34	16	11	18	—	—	—	3	14
Bologna	195	16	22	7	16	13	7	6	5	187	20	28	18	7	621	25	33	5	26	22	15	15	91	27	5	16	80	133	31	15	13	39	58	89	95	363	7.099	219	225	159	43	57	9	6	4	16	63
Ferrara	707	7	8	—	6	15	3	8	10	272	27	18	15	—	507	4	19	10	6	20	12	8	28	14	7	8	36	81	60	7	6	5	15	68	21	137	1.576	2.376	245	23	6	13	4	6	3	—	4
Ravenna	41	—	8	—	1	1	1	5	—	55	4	6	1	2	128	2	10	3	1	7	—	11	23	1	1	6	26	18	5	3	5	4	15	28	16	54	468	104	966	372	6	20	1	—	—	2	5
Forlì	106	3	19	4	11	3	3	5	1	104	26	12	16	—	306	17	19	7	5	3	9	8	42	10	5	18	32	44	8	10	5	20	28	12	29	47	513	133	947	1.954	109	35	7	6	11	3	4
Pesaro e Urbino	91	5	7	—	17	1	—	5	4	375	10	6	16	1	326	12	12	1	2	1	5	6	11	8	5	2	13	27	1	2	1	10	6	25	4	9	141	93	107	81	1.761	113	14	19	7	1	1
Ancona	307	2	20	3	16	21	1	14	2	78	7	15	17	1	329	4	16	18	7	9	7	24	22	56	8	9	60	43	—	13	4	32	2	2	9	27	168	63	91	31	125	1.379	105	33	6	13	9
Macerata	109	—	4	—	—	7	11	—	4	44	3	7	18	—	167	3	8	1	4	—	3	2	3	5	1	6	15	19	3	3	1	6	1	3	4	11	58	7	67	7	46	220	1.064	34	5	6	3
Ascoli Piceno	78	14	5	—	—	7	2	—	4	44	6	9	5	—	122	8	27	3	7	5	3	4	9	2	—	6	14	21	1	4	9	19	2	1	5	14	51	9	30	13	36	109	60	788	1	1	—
Massa-Carrara	94	2	16	6	6	16	1	6	6	338	398	13	15	1	148	8	11	—	5	2	1	1	53	2	2	6	11	6	—	3	9	7	2	46	15	10	21	8	—	1	6	9	—	—	332	69	11
Lucca	120	2	1	—	—	6	6	5	3	148	123	9	6	—	237	8	9	2	1	4	2	3	12	9	2	3	20	3	1	6	—	10	4	8	6	10	36	1	8	3	1	13	—	—	158	845	67
Pistoia	51	—	—	3	5	2	—	4	2	56	17	2	3	—	167	—	33	7	1	10	8	4	13	3	—	2	5	11	—	1	3	6	—	8	16	8	63	4	2	6	1	2	—	—	16	63	805
Firenze	229	4	19	6	11	14	3	5	5	215	58	19	16	—	574	23	47	16	11	17	29	7	41	20	9	12	65	63	8	25	8	31	20	37	24	28	258	43	59	30	11	36	—	2	54	88	353
Livorno	217	6	12	1	1	9	—	1	9	256	107	4	11	1	337	4	17	5	3	2	8	6	54	3	4	17	45	22	4	3	7	24	8	16	10	12	52	18	11	13	10	21	4	—	43	44	22

Segue Tav. 160 — Iscritti nei Comuni capoluoghi per Provincia di provenienza

PROVINCIE DI CANCELLAZIONE — (Provenienza)	COMUNI CAPOLUOGHI DI ISCRIZIONE (Destinazione)																																							TOTALE
	Firenze	Livorno	Pisa	Arezzo	Siena	Grosseto	Perugia	Terni	Viterbo	Rieti	Roma	Latina	Frosinone	Caserta	Benevento	Napoli	Avellino	Salerno	L'Aquila	Teramo	Pescara	Chieti	Campobasso	Foggia	Bari	Taranto	Brindisi	Lecce	Potenza	Matera	Cosenza	Catanzaro	Reggio di Calabria	Trapani	Palermo	Messina	Agrigento	Caltanissetta	Enna	Catania	Ragusa	Siracusa	Sassari	Nuoro	Cagliari	
Torino	162	94	71	18	14	23	22	28	17	9	1.528	40	6	22	27	294	26	66	14	4	41	11	25	382	318	374	78	26	30	21	14	51	164	17	444	167	31	164	28	410	19	75	103	10	169	18.597
Vercelli	35	18	4	1	4	2	5	5	4	4	156	6	2	11	3	26	11	6	4	4	2	9	3	9	14	17	4	14	—	—	3	—	6	—	41	7	7	18	—	25	1	6	12	3	25	3.169
Novara	21	19	11	3	1	2	1	7	14	1	300	9	2	16	3	49	10	12	—	4	13	3	3	11	23	54	14	7	1	—	3	14	35	11	40	30	16	15	—	35	1	3	7	3	5	4.305
Cuneo	10	10	14	4	—	4	1	2	3	—	219	3	10	4	—	14	4	4	1	5	1	1	4	4	34	9	—	6	1	—	3	4	2	1	16	10	3	4	1	16	3	1	3	1	20	5.007
Asti	3	10	3	—	—	—	—	—	—	3	90	4	—	5	—	13	—	2	3	6	1	5	—	2	20	6	1	—	3	—	—	8	1	7	28	7	3	—	—	8	—	4	—	2	4	3.573
Alessandria	26	10	16	4	—	—	2	7	5	—	259	16	1	1	4	36	3	28	6	1	4	—	10	16	17	37	13	1	2	—	—	9	19	7	25	7	1	9	5	22	1	18	15	1	23	6.582
Valle d'Aosta	1	—	5	—	—	—	—	2	—	—	33	—	1	5	3	9	6	1	1	—	—	2	—	—	3	7	—	1	—	1	1	—	—	1	12	2	—	—	2	4	—	—	3	—	5	1.071
Imperia	29	30	9	8	3	1	4	1	9	—	316	5	—	—	13	19	8	3	1	—	29	4	4	—	16	5	1	6	2	5	1	4	15	6	11	16	1	7	4	15	1	12	9	1	12	2.476
Savona	20	8	26	3	6	2	3	1	3	—	150	5	4	1	4	24	3	17	—	—	—	1	3	2	9	11	8	1	1	4	3	6	9	1	27	12	—	5	—	11	1	5	6	1	20	3.082
Genova	104	67	34	23	16	18	19	25	7	1	1.113	17	4	11	2	210	17	27	1	1	29	12	2	30	65	130	31	10	5	2	6	26	38	30	137	97	7	40	5	73	14	28	46	9	95	9.903
La Spezia	54	91	49	8	6	15	6	4	—	—	414	6	8	3	2	37	3	11	—	—	4	7	5	—	8	87	7	5	2	3	7	—	6	2	27	33	—	1	6	15	—	7	11	2	39	3.881
Varese	20	20	10	7	10	5	8	11	1	—	319	45	9	7	10	65	5	15	—	3	9	—	6	13	57	55	24	14	4	3	5	3	21	16	58	30	12	10	2	36	1	7	14	—	13	5.093
Como	27	23	10	14	6	3	8	5	9	1	265	10	1	—	2	49	2	8	1	4	3	2	1	9	30	31	14	5	2	9	9	8	8	5	32	29	6	—	—	23	3	5	14	4	22	4.252
Sondrio	7	6	—	3	17	1	—	3	—	—	143	8	2	—	8	11	—	5	3	—	11	1	3	1	10	1	7	4	—	—	—	2	1	—	10	3	1	9	3	8	—	1	1	7	2	1.536
Milano	317	98	101	42	26	16	34	36	11	10	2.422	59	11	26	47	610	31	76	16	22	102	17	30	126	516	321	82	64	21	31	33	64	125	43	410	289	31	44	9	330	22	76	72	2	129	25.128
Bergamo	23	9	5	4	—	6	5	8	5	—	287	7	—	3	—	33	8	11	1	4	3	4	8	4	20	19	2	11	1	8	3	2	8	1	29	6	2	15	1	15	1	9	—	4	19	5.216
Brescia	30	15	12	8	1	23	4	1	1	11	314	11	12	5	2	60	3	1	1	—	7	6	3	17	32	26	—	11	9	—	1	9	5	1	25	19	7	4	—	27	8	6	2	1	17	8.261
Pavia	21	10	6	—	—	7	6	6	1	1	151	9	—	6	1	22	2	2	—	1	6	6	—	12	18	13	—	2	—	—	2	10	7	3	72	10	7	3	1	28	—	8	7	—	11	6.024
Cremona	12	7	9	—	3	1	—	3	—	6	133	1	2	2	—	12	—	2	—	—	1	10	1	5	9	4	1	3	—	—	1	—	4	—	10	1	1	1	4	12	5	1	3	—	1	4.842
Mantova	5	10	8	2	1	1	1	8	—	4	216	3	1	1	—	13	3	5	—	2	3	4	—	12	11	5	4	—	1	—	—	6	—	—	5	9	—	—	—	15	1	2	—	—	6	4.909
Bolzano-Bozen	66	47	8	11	9	5	7	12	7	2	395	4	2	4	1	45	2	14	1	—	17	—	5	1	41	8	11	6	—	1	—	8	4	2	37	8	—	3	4	21	2	9	2	1	10	4.214
Trento	24	6	2	2	8	—	12	—	4	—	264	4	—	3	4	26	—	4	2	—	1	3	—	1	23	4	2	9	2	—	8	12	1	1	24	8	3	1	2	14	2	5	1	—	23	4.177
Verona	48	40	22	2	3	5	9	2	10	1	383	7	1	5	4	31	6	7	1	1	15	1	2	4	28	12	—	4	6	—	2	—	3	1	38	17	5	—	1	28	3	10	8	1	18	8.019
Vicenza	37	35	11	6	—	2	11	2	13	1	302	14	—	5	1	27	1	2	19	—	25	1	—	7	24	11	4	1	—	—	4	4	1	—	15	11	1	—	1	20	—	3	3	2	24	5.403
Belluno	8	5	5	—	1	1	1	—	4	—	159	2	—	1	1	3	8	2	5	2	—	—	—	5	11	3	—	8	—	—	—	1	7	—	11	2	1	—	1	13	1	1	5	—	15	2.359
Treviso	36	12	14	4	1	8	3	12	7	3	467	15	2	1	—	34	—	12	—	—	5	2	1	6	16	23	—	5	—	3	2	4	6	—	12	9	—	1	1	13	4	3	2	5	7	5.728
Venezia	73	19	18	8	2	1	10	6	5	6	705	9	2	11	2	88	5	25	9	5	9	12	1	12	24	37	30	10	—	1	5	5	13	4	48	17	5	3	—	26	—	19	6	1	17	7.682
Padova	53	16	11	4	1	14	7	1	6	2	551	17	8	6	6	73	11	9	2	2	21	—	6	12	34	16	2	7	—	7	1	3	2	4	41	17	3	4	2	47	4	3	7	3	25	8.597
Rovigo	22	17	2	2	7	3	—	—	—	—	194	19	2	—	—	10	—	5	—	—	—	—	—	6	13	4	13	3	1	1	—	1	2	—	7	1	—	—	—	5	—	1	—	4	5	4.448
Udine	81	29	22	3	9	1	14	10	14	11	860	23	5	28	4	105	1	17	8	6	6	3	1	7	39	29	9	—	1	—	7	3	23	2	18	15	6	5	5	39	—	5	10	—	30	8.331
Gorizia	13	9	1	1	5	3	4	4	2	2	191	7	1	2	—	33	4	5	4	—	6	2	—	—	11	1	5	2	2	1	3	1	8	4	11	13	1	4	—	4	—	7	9	—	5	1.970
Trieste	40	39	19	3	6	2	1	2	4	—	476	8	1	2	3	47	3	5	2	—	6	2	4	10	44	15	6	2	1	—	4	7	14	3	86	8	2	6	1	21	1	6	4	5	26	3.149
Piacenza	35	13	1	6	6	2	8	3	—	4	205	—	—	1	2	14	3	1	3	3	8	5	1	3	16	3	2	—	—	7	—	2	4	—	17	16	—	—	1	6	—	2	—	—	22	5.075
Parma	53	18	13	—	3	10	5	10	8	—	256	8	1	1	1	36	4	4	3	—	7	5	1	4	14	6	4	4	2	—	1	3	6	5	17	5	1	3	1	17	4	2	2	—	7	6.390
Reggio nell'Emilia	24	10	6	3	—	2	—	—	3	1	188	10	—	7	3	15	6	5	5	1	—	1	5	1	11	3	4	—	1	2	—	—	1	5	12	7	—	5	—	16	2	—	1	—	10	6.332
Modena	59	14	9	2	4	8	1	3	3	4	258	11	6	5	3	39	10	8	1	3	5	2	2	9	20	12	2	4	3	—	2	1	9	3	33	5	2	8	—	26	12	3	3	—	7	7.923
Bologna	214	61	29	15	8	7	15	12	8	—	855	5	1	1	4	92	11	8	7	4	31	18	2	28	55	54	10	13	10	3	3	23	20	17	97	39	6	9	4	69	8	13	23	2	37	12.215
Ferrara	43	20	4	—	2	11	7	—	—	1	244	18	—	1	5	18	3	1	—	—	16	8	1	13	15	11	54	2	1	5	—	—	1	—	16	2	—	—	1	6	—	5	4	2	14	6.988
Ravenna	61	18	—	—	1	7	—	1	—	9	217	4	2	—	1	13	1	2	7	—	14	—	—	11	4	18	15	1	4	3	—	5	5	—	15	11	—	4	—	10	2	10	—	—	5	2.917
Forlì	140	11	16	16	12	9	13	12	5	3	571	10	7	3	13	51	8	11	10	2	7	5	3	23	16	17	3	21	5	12	1	1	2	1	33	5	6	—	—	18	1	5	6	3	9	5.845
Pesaro e Urbino	46	5	9	12	—	8	18	9	12	5	895	8	1	—	3	21	6	8	1	2	20	12	9	9	12	10	6	3	5	—	2	1	1	—	7	3	—	—	1	13	4	—	—	2	5	4.559
Ancona	53	38	24	1	1	13	54	54	13	4	2.024	13	2	1	5	47	5	9	1	5	84	26	8	26	37	39	22	4	8	1	2	—	11	4	48	14	5	6	1	19	—	10	10	4	12	5.996
Macerata	39	10	11	12	12	6	39	31	17	2	1.862	9	1	—	1	14	—	2	14	12	34	5	2	3	13	11	8	1	5	5	—	1	1	—	2	6	—	—	3	—	—	1	3	—	22	4.213
Ascoli Piceno	23	8	4	9	7	4	12	26	3	9	1.605	31	—	7	3	22	—	—	16	12	76	18	12	5	23	6	2	4	—	—	9	4	—	—	5	3	—	—	2	3	—	4	1	3	7	3.546
Massa-Carrara	101	52	67	2	5	7	3	—	9	4	168	1	—	6	—	11	1	3	—	—	2	2	1	—	14	13	—	2	—	—	—	1	7	14	20	2	2	1	—	8	—	1	—	1	19	2.273
Lucca	204	159	284	13	11	16	8	6	4	—	308	3	4	1	2	31	6	3	—	—	2	—	—	6	12	5	—	7	1	4	3	3	—	—	25	16	3	—	—	12	—	4	8	—	14	3.109
Pistoia	328	61	42	10	26	4	10	4	6	—	212	7	—	2	1	14	—	6	—	—	2	1	—	3	1	17	—	—	2	—	4	1	2	2	18	—	—	1	—	3	—	11	—	—	11	2.225
Firenze	4.672	268	152	154	96	54	43	36	13	8	1.324	15	5	8	13	121	12	18	9	—	29	7	4	10	82	41	15	4	6	8	3	7	11	4	95	26	2	13	4	108	4	6	11	2	46	10.222
Livorno	276	797	365	19	44	76	12	10	1	2	601	10	—	3	13	66	4	16	2	—	8	3	3	1	24	56	19	—	9	—	7	8	5	4	37	23	4	6	1	15	5	10	3	5	40	4.097

Segue Tav. 160 — Iscritti nei Comuni capoluoghi per Provincia di provenienza

PROVINCIE DI CANCELLAZIONE — (Provenienza)	COMUNI CAPOLUOGHI DI ISCRIZIONE (Destinazione)																																									
	Torino	Vercelli	Novara	Cuneo	Asti	Alessandria	Aosta	Imperia	Savona	Genova	La Spezia	Varese	Como	Sondrio	Milano	Bergamo	Brescia	Pavia	Cremona	Mantova	Bolzano-Bozen	Trento	Verona	Vicenza	Belluno	Treviso	Venezia	Padova	Rovigo	Udine	Gorizia	Trieste	Piacenza	Parma	Reggio nell'Emilia	Modena	Bologna	Ferrara	Ravenna	Forlì	Pesaro	Ancona	Macerata	Ascoli Piceno	Massa	Lucca	Pistoia
Pisa	136	2	7	6	6	16	5	8	3	89	55	12	3	1	145	1	19	1	7	1	—	—	12	10	1	13	10	3	—	7	3	20	4	16	11	23	63	21	4	4	4	15	—	1	45	170	34
Arezzo	90	—	19	1	1	3	2	3	—	110	18	5	16	—	208	1	12	7	4	3	7	5	9	10	—	7	7	10	1	1	1	14	—	1	14	12	75	5	12	16	7	6	5	3	14	13	95
Siena	90	5	4	7	5	4	—	2	1	87	20	6	10	2	190	3	10	2	7	4	2	3	9	10	—	1	28	3	3	5	4	6	5	14	4	9	34	7	8	15	1	11	—	2	25	12	63
Grosseto	267	—	1	—	—	30	7	—	13	137	46	9	3	5	205	2	12	14	7	9	6	—	1	8	—	7	8	10	4	4	1	6	3	8	1	8	32	65	5	10	6	10	—	13	22	6	68
Perugia	354	14	6	3	2	16	1	9	7	163	25	35	17	—	366	10	23	13	15	—	4	8	15	13	7	14	14	49	1	8	—	23	6	17	14	27	90	17	10	25	9	67	24	8	8	11	155
Terni	131	2	2	3	11	1	—	—	4	65	1	15	1	—	100	1	12	7	1	4	—	8	8	—	5	2	5	21	2	5	6	9	—	5	2	10	42	5	1	9	4	21	—	2	6	2	6
Viterbo	135	14	7	2	6	4	1	3	9	65	4	13	3	1	105	10	17	8	6	4	1	3	24	5	—	8	8	8	1	6	10	13	8	17	1	10	27	8	4	2	1	7	—	16	—	15	14
Rieti	64	1	8	1	1	2	4	—	1	26	1	2	3	—	85	5	5	9	2	3	6	1	8	8	—	3	8	7	—	2	5	6	2	6	1	—	19	1	1	6	4	2	—	3	—	1	2
Roma	1.075	34	80	40	40	65	24	35	40	768	147	52	76	14	1.889	110	142	53	26	22	110	39	196	172	30	101	279	312	32	107	52	189	61	93	44	88	435	56	80	53	84	171	57	77	56	43	56
Latina	122	6	16	7	—	6	2	1	2	81	23	9	12	3	131	8	4	8	2	5	7	3	19	10	2	6	16	26	—	4	3	8	1	13	18	19	55	23	9	7	3	28	4	3	4	6	3
Frosinone	168	9	12	4	1	13	—	4	16	74	4	24	15	1	123	3	13	3	5	4	14	9	12	8	1	5	12	29	4	3	16	22	13	16	2	10	43	9	10	10	7	19	1	1	2	—	5
Caserta	505	22	65	1	7	27	3	9	5	162	25	34	27	2	486	21	34	23	6	8	6	12	28	18	2	19	26	44	2	14	13	59	1	23	7	26	68	17	13	29	10	5	12	1	14	3	15
Benevento	287	17	21	6	27	6	3	10	7	85	12	35	34	4	275	7	24	13	4	—	5	2	15	8	3	3	8	7	2	5	1	12	7	19	16	15	50	5	10	—	8	11	2	1	2	—	23
Napoli	1.032	94	79	17	125	43	3	28	59	914	110	84	61	4	1.883	77	55	49	25	7	32	21	68	43	8	51	145	97	10	49	16	109	30	35	18	95	255	29	33	28	16	55	13	2	13	17	18
Avellino	607	35	18	6	23	21	7	19	19	186	18	19	22	10	614	6	16	19	18	2	8	16	20	1	8	9	31	13	2	6	13	22	7	13	8	66	131	8	23	2	18	9	2	—	16	2	38
Salerno	1.111	123	74	8	177	26	17	18	42	315	33	83	53	8	830	15	41	35	9	7	11	14	22	8	2	11	29	28	3	15	12	37	21	29	3	36	302	21	40	35	4	20	3	6	7	28	58
L'Aquila	185	14	14	18	3	13	6	5	—	83	24	4	9	3	151	15	16	4	2	1	9	9	30	2	1	8	10	22	6	6	5	17	14	5	9	7	37	—	5	10	3	22	14	16	8	9	—
Teramo	77	—	5	—	—	2	6	10	5	49	3	3	3	—	122	1	2	5	—	1	2	3	1	2	1	1	8	2	1	—	—	8	6	4	4	11	40	24	24	8	1	58	9	145	4	—	5
Pescara	153	6	2	1	8	5	—	7	2	24	1	14	11	—	229	8	10	3	2	3	8	2	14	8	1	2	17	17	1	2	3	16	2	10	9	14	45	16	9	8	16	39	7	13	—	—	1
Chieti	221	12	19	4	4	9	1	14	11	119	5	13	3	1	325	21	38	8	12	4	6	—	11	4	1	1	33	20	6	16	3	16	3	20	16	7	95	5	18	27	1	48	26	10	5	6	19
Campobasso	387	7	16	12	3	20	—	2	12	54	5	3	13	1	294	3	13	17	4	—	6	8	7	11	—	3	9	8	2	4	6	12	7	6	14	14	45	6	34	32	10	16	5	3	1	13	10
Foggia	3.527	28	150	16	21	66	14	9	7	192	12	43	50	14	2.401	17	45	31	—	11	24	14	32	9	3	9	42	38	1	9	3	46	15	33	33	79	171	15	13	23	25	25	6	14	7	4	10
Bari	2.777	19	115	6	20	45	12	18	65	681	37	108	45	6	3.158	33	53	37	8	7	46	13	78	118	3	67	94	97	8	37	19	120	23	22	17	50	258	48	52	19	2	31	5	10	12	10	5
Taranto	1.072	32	35	5	10	30	—	6	20	207	137	39	21	3	917	5	46	15	3	4	14	5	30	12	1	23	53	36	—	13	5	60	9	19	29	17	151	10	28	7	6	35	2	—	6	7	1
Brindisi	825	10	9	4	41	4	—	1	12	125	32	35	16	—	491	9	12	1	1	11	—	3	19	3	—	11	18	12	2	9	1	30	7	6	3	9	58	14	20	1	6	11	6	3	—	4	5
Lecce	503	9	30	1	7	10	3	5	10	105	17	21	8	3	753	12	35	39	7	3	8	6	37	17	—	9	29	29	—	12	10	29	5	14	9	29	83	10	4	11	5	20	1	3	7	7	2
Potenza	1.732	7	26	8	130	35	5	15	46	227	28	16	34	1	703	17	19	7	2	3	19	2	24	7	—	3	21	15	—	10	4	9	10	12	7	21	129	5	9	22	11	6	3	13	9	4	22
Matera	424	34	—	1	5	8	—	3	1	504	2	15	1	3	313	23	13	1	1	—	3	5	16	7	4	5	6	16	4	4	1	4	4	22	21	10	53	4	11	10	1	3	3	1	1	6	6
Cosenza	617	22	24	7	16	72	34	97	30	353	34	26	42	2	644	15	26	35	4	5	15	4	9	7	—	3	20	24	1	4	6	26	9	25	11	23	221	15	24	6	10	15	—	2	4	9	26
Catanzaro	1.396	80	98	21	95	22	46	19	80	1.335	33	74	74	11	1.082	20	35	46	13	9	74	19	31	10	1	2	28	30	1	3	4	23	6	6	15	21	138	25	22	8	2	22	4	1	6	7	53
Reggio di Calabria	2.011	37	67	5	17	68	108	35	56	1.356	29	42	27	4	762	10	31	38	6	5	20	9	35	5	1	10	24	25	1	13	11	17	11	9	14	21	121	6	10	3	5	26	—	5	6	1	2
Trapani	728	17	28	16	19	50	3	8	27	198	48	36	12	8	428	4	48	8	—	2	9	2	24	6	—	6	37	11	10	3	6	45	32	26	16	16	62	3	17	2	1	6	—	—	5	5	10
Palermo	2 215	61	59	20	163	77	17	9	28	731	33	57	62	4	1.359	29	79	64	14	4	41	21	69	21	14	26	61	40	4	29	16	72	67	49	35	69	415	27	49	20	4	16	9	8	1	5	4
Messina	785	34	56	17	42	33	1	17	25	546	59	50	38	2	1.111	20	49	10	4	14	23	22	31	12	5	3	47	44	—	17	24	33	30	30	12	35	123	14	21	8	8	17	—	—	—	5	6
Agrigento	561	101	62	—	36	55	—	41	29	335	21	13	20	3	398	10	25	43	1	1	25	1	8	23	—	2	20	24	—	4	18	13	8	95	3	19	128	5	10	4	1	16	—	2	1	7	27
Caltanissetta	933	124	27	1	215	76	37	28	42	1.330	—	54	19	17	326	9	22	24	1	1	18	12	22	1	1	3	29	23	—	2	—	13	19	44	10	18	56	2	33	16	10	9	4	1	2	1	4
Enna	675	81	15	4	50	10	7	7	1	121	4	33	10	7	316	15	42	36	1	1	3	1	22	7	1	1	7	4	1	3	1	4	3	5	9	7	103	—	17	5	6	4	—	—	1	3	37
Catania	1.447	31	51	11	23	124	9	7	36	489	41	37	13	3	1.258	15	42	56	3	7	15	8	35	11	5	15	56	71	1	11	6	50	18	43	19	43	146	20	12	28	2	16	—	—	4	1	8
Ragusa	272	29	9	1	14	20	—	4	10	319	2	6	11	1	280	1	12	11	2	1	6	3	5	—	1	8	4	9	3	5	2	8	2	13	14	15	48	9	9	5	2	4	1	—	—	3	—
Siracusa	534	157	15	3	8	38	7	25	4	279	45	32	10	1	298	4	37	20	3	14	4	2	19	12	5	3	27	15	—	1	1	8	2	7	4	2	84	20	25	8	1	5	—	2	5	4	—
Sassari	676	11	8	3	17	43	—	15	83	822	68	22	34	—	379	9	44	55	6	1	7	2	15	3	1	10	27	22	1	15	12	19	5	21	12	17	60	17	18	9	1	27	2	4	19	4	2
Nuoro	399	15	11	9	27	40	8	10	35	451	20	18	7	1	217	10	14	15	7	8	9	11	14	2	1	6	10	10	1	2	6	12	12	13	13	9	61	9	7	4	—	15	3	2	8	7	14
Cagliari	2.010	22	32	16	57	26	16	8	76	1.582	64	31	46	7	1.033	19	48	41	5	3	34	3	44	18	8	21	55	39	8	9	21	53	10	26	12	53	187	10	20	10	9	17	9	1	17	8	17
TOTALE ISCRITTI	57.734	3.093	4.531	2.248	3.660	3.886	1.208	1.515	2.993	30.490	4.298	4.043	3.460	964	65.047	4.127	7.919	4.538	3.403	2.304	3.626	3.075	9.254	4.507	1.087	3.686	8.321	9.339	1.905	4.311	1.553	4.476	4.544	6.888	5.181	7.904	18.822	4.809	4.015	3.621	2.745	3.487	1.592	1.387	1.448	1.900	2.504

Segue Tav. 160 — Iscritti nei Comuni capoluoghi per Provincia di provenienza

PROVINCIE DI CANCELLAZIONE — (Provenienza)	COMUNI CAPOLUOGHI DI ISCRIZIONE (Destinazione)																																															TOTALE
	Firenze	Livorno	Pisa	Arezzo	Siena	Grosseto	Perugia	Terni	Viterbo	Rieti	Roma	Latina	Frosinone	Caserta	Benevento	Napoli	Avellino	Salerno	L'Aquila	Teramo	Pescara	Chieti	Campobasso	Foggia	Bari	Taranto	Brindisi	Lecce	Potenza	Matera	Cosenza	Catanzaro	Reggio di Calabria	Trapani	Palermo	Messina	Agrigento	Caltanissetta	Enna	Catania	Ragusa	Siracusa	Sassari	Nuoro	Cagliari	
Pisa	328	649	1.412	19	25	35	24	6	10	—	515	9	1	10	1	39	7	4	3	2	4	—	—	4	16	20	13	2	1	2	4	7	4	3	24	11	1	—	2	5	1	4	3	3	10	4.260
Arezzo	1.283	113	45	1.356	52	39	26	19	7	—	819	7	—	—	2	17	3	5	2	1	3	—	3	—	14	7	9	1	—	2	8	—	2	2	35	18	3	4	—	15	1	—	1	—	12	4.789
Siena	463	71	54	115	1.475	98	42	14	21	3	860	12	—	1	5	33	4	10	7	7	4	3	2	6	12	5	1	—	3	2	1	7	5	—	17	2	2	1	—	16	—	—	4	3	14	4.148
Grosseto	217	175	68	28	137	1.086	6	17	27	1	1.048	7	5	1	—	28	3	3	2	—	10	4	—	—	16	21	4	3	—	—	—	3	4	5	12	2	1	5	—	8	—	1	1	—	25	4.063
Perugia	257	28	30	138	31	17	2.634	840	32	29	4.881	20	8	2	10	81	8	22	16	12	56	8	4	4	20	5	5	2	18	3	4	2	9	1	7	2	3	5	1	13	2	7	15	4	25	11.044
Terni	57	26	10	4	11	19	153	1.112	55	40	1.859	8	1	7	5	36	7	2	12	18	9	1	4	2	29	7	43	2	1	—	—	2	8	—	10	4	—	—	—	15	—	5	1	5	10	4.147
Viterbo	57	32	19	10	46	27	25	103	652	18	4.025	26	14	7	1	18	2	4	2	1	5	1	5	4	9	19	11	—	—	2	3	—	2	1	16	5	2	—	2	13	—	8	9	—	22	5.862
Rieti	27	12	2	4	3	6	29	234	21	480	4.675	18	17	—	2	18	1	1	45	14	12	4	—	1	13	—	1	2	4	1	—	—	—	—	15	2	—	—	—	11	3	4	1	—	6	6.014
Roma	527	319	213	72	119	307	266	318	389	146	15.411	447	216	86	39	1.162	64	167	181	63	212	67	58	125	427	313	99	99	33	34	92	93	169	52	552	211	43	34	37	383	25	87	113	52	357	32.089
Latina	29	42	19	10	6	8	15	15	29	13	2.812	1.009	64	13	7	288	18	35	10	1	9	—	3	4	22	39	13	12	3	—	9	2	7	1	35	9	4	5	—	17	7	3	—	8	24	5.429
Frosinone	48	18	15	4	10	13	15	19	35	12	6.025	140	509	27	8	159	6	27	8	1	16	4	4	17	19	40	2	3	2	—	3	2	21	4	26	10	—	4	—	22	—	—	1	3	16	8.097
Caserta	88	44	34	6	14	25	9	10	7	6	1.783	155	26	757	71	1.562	40	128	7	6	30	9	29	47	57	65	17	18	20	2	12	6	19	14	64	21	5	1	6	20	1	7	12	5	9	7.233
Benevento	42	13	4	11	3	—	9	—	3	7	903	46	1	119	548	1.051	44	77	5	—	13	2	39	55	32	29	8	—	11	1	2	5	4	—	26	7	—	4	1	10	—	1	1	3	11	4.268
Napoli	212	115	74	21	23	54	28	39	17	15	4.601	132	53	284	184	9.230	292	591	20	9	68	18	58	118	294	317	89	73	87	33	121	74	73	29	237	107	12	16	6	137	12	35	25	3	170	24.263
Avellino	55	24	28	6	9	2	13	6	9	9	1.482	29	5	60	134	1.324	1.300	347	6	—	5	3	14	107	55	41	22	5	31	9	6	15	8	1	38	12	1	—	1	7	—	3	3	2	13	7.427
Salerno	104	40	44	16	5	8	32	26	12	4	1.710	64	11	58	52	1.158	95	3.175	5	4	17	4	27	31	54	58	20	18	101	22	38	34	55	13	74	36	4	10	1	46	8	10	7	3	26	11.170
L'Aquila	55	16	9	9	9	20	20	41	21	31	5.054	28	7	9	1	80	39	10	486	54	238	77	17	14	17	9	5	6	1	3	2	8	9	—	24	19	1	1	—	11	—	—	—	8	14	7.337
Teramo	50	2	1	3	—	6	13	17	7	7	1.495	7	2	—	2	21	10	14	22	656	444	49	4	21	18	22	—	—	1	5	1	1	1	3	15	1	—	—	3	6	—	1	1	4	—	3.602
Pescara	44	2	1	1	2	—	13	17	6	1	780	5	11	2	—	64	—	—	65	43	1.442	485	14	15	36	16	4	3	—	—	1	—	1	—	17	1	—	2	—	13	—	2	4	—	3	3.885
Chieti	34	10	6	1	7	4	14	9	6	3	1.739	6	—	7	7	88	2	3	48	42	927	643	9	24	41	33	9	8	3	—	—	2	1	—	8	4	—	1	1	2	—	5	8	—	6	5.038
Campobasso	31	18	10	2	15	—	12	5	6	3	2.039	22	9	24	14	260	5	28	11	10	99	30	803	60	45	39	11	3	2	1	5	5	4	1	13	8	2	—	—	2	—	—	5	—	3	4.823
Foggia	81	12	19	12	6	9	21	14	16	—	1.378	9	6	17	33	236	22	50	10	3	95	9	35	2.397	466	71	82	37	27	9	8	6	3	5	48	8	3	6	2	42	6	5	1	1	9	12.694
Bari	162	40	85	4	9	80	23	14	17	9	2.314	61	30	31	11	419	39	53	6	12	94	6	19	415	3.044	694	290	164	119	197	38	22	15	7	136	50	2	8	1	93	8	27	13	2	23	17.422
Taranto	60	77	13	1	1	18	2	—	14	2	910	36	6	4	4	230	13	24	3	5	24	10	1	59	458	1.489	190	103	6	68	19	5	4	12	72	82	2	2	3	54	1	11	8	—	39	7.331
Brindisi	48	33	13	1	10	4	3	10	4	7	545	1	1	4	12	85	3	19	5	4	26	2	13	46	343	412	582	141	7	5	8	—	7	8	39	21	8	4	—	37	14	7	1	—	10	4.453
Lecce	58	13	19	—	2	5	14	5	10	1	899	12	6	1	9	141	3	20	2	1	22	2	4	43	374	370	403	1.221	8	27	11	10	10	4	66	19	3	1	—	25	1	13	6	—	21	5.862
Potenza	58	13	5	1	5	3	1	4	11	3	1.098	34	3	15	13	329	19	283	5	4	24	—	5	61	175	120	21	18	1.090	47	27	20	13	1	23	12	—	—	—	23	1	3	2	—	11	7.062
Matera	27	—	6	—	2	7	—	3	4	—	251	4	2	—	2	55	10	18	1	—	1	—	2	32	203	334	11	13	104	308	4	3	9	6	24	6	—	1	—	7	—	3	10	—	—	3.056
Cosenza	57	26	16	14	5	10	10	4	20	1	1.756	24	9	10	6	214	31	65	7	6	18	2	1	14	126	176	16	13	28	13	2.143	131	95	2	68	52	2	10	2	44	1	18	1	1	17	7.909
Catanzaro	59	23	19	6	5	23	24	20	28	6	2.510	29	19	20	18	213	9	48	2	4	10	2	7	21	56	72	22	16	20	4	200	958	312	10	91	162	3	18	11	63	6	41	—	2	10	10.353
Reggio di Calabria	58	17	14	4	7	14	18	13	1	1	2.040	49	1	6	6	140	2	32	1	1	11	6	2	8	53	34	9	11	6	1	76	165	1.286	7	107	520	9	2	1	139	32	31	6	2	31	10.105
Trapani	49	54	18	2	6	2	14	5	2	8	432	38	3	1	6	32	1	11	3	1	3	2	1	9	25	22	4	2	5	3	2	7	19	1.469	797	78	44	34	12	106	17	44	3	—	15	5.459
Palermo	362	52	56	6	13	25	20	8	14	6	1.819	14	4	21	13	301	22	25	10	9	19	4	6	7	75	89	21	18	3	9	23	19	82	226	5.213	315	200	226	57	579	59	167	21	9	48	16.572
Messina	90	27	24	6	7	8	7	7	—	1	1.265	12	7	2	7	131	15	29	—	—	12	4	1	22	36	83	11	7	13	10	16	21	195	16	603	2.048	25	49	17	877	46	171	1	1	21	9.434
Agrigento	65	12	11	—	4	11	9	5	4	—	535	14	2	2	2	42	7	11	7	2	12	13	—	17	17	27	5	4	3	—	12	5	15	59	1.070	89	870	253	36	208	29	54	6	3	39	5.810
Caltanissetta	44	31	8	4	5	2	3	9	2	—	456	7	1	1	—	33	1	13	1	—	10	1	—	6	12	14	8	5	1	2	2	4	21	26	595	74	77	1.102	61	336	66	64	9	—	14	6.770
Enna	54	11	2	—	3	5	7	1	2	1	220	6	2	5	5	29	—	5	—	—	—	5	1	3	13	5	7	—	1	4	—	6	20	14	226	58	25	200	267	1.980	42	62	1	4	2	4.995
Catania	102	41	23	10	5	18	7	15	15	10	1.468	11	3	3	4	170	10	23	9	4	8	—	—	11	49	58	23	6	1	4	11	22	68	42	400	401	29	71	96	4.977	168	361	7	1	23	13.135
Ragusa	23	7	2	1	—	—	8	—	3	—	340	9	—	—	—	22	—	3	10	—	15	2	—	4	13	14	5	—	2	—	2	2	24	17	127	59	12	57	7	395	732	320	3	3	23	3.450
Siracusa	34	35	5	—	—	4	4	1	7	—	614	6	—	2	9	89	7	12	4	—	5	4	—	3	27	153	13	7	—	—	7	11	36	37	160	200	9	43	15	1.189	228	1.219	1	2	11	6.013
Sassari	43	59	25	8	7	5	15	13	9	6	1.023	4	5	1	4	63	13	13	2	—	4	3	3	—	23	29	7	9	4	16	7	2	17	3	15	19	2	2	3	15	3	7	2.189	125	686	7.159
Nuoro	69	35	15	2	1	8	7	14	18	6	960	10	1	5	12	39	4	—	3	2	2	2	5	3	15	6	6	2	3	2	6	3	2	9	26	14	—	3	1	6	2	3	288	512	1.350	5.065
Cagliari	117	68	41	7	8	20	26	13	14	2	2.443	7	3	4	3	142	6	18	3	—	6	8	10	20	58	30	17	13	2	3	2	4	2	12	62	11	6	34	7	50	5	5	339	135	4.872	14.519
TOTALE ISCRITTI	**13.527**	**4.847**	**4.111**	**2.397**	**2.517**	**2.474**	**4.097**	**3.476**	**1.858**	**1.033**	**115.360**	**3.150**	**1.204**	**1.873**	**1.502**	**22.627**	**2.453**	**5.942**	**1.242**	**1.123**	**4.769**	**1.748**	**1.398**	**4.741**	**8.814**	**7.104**	**2.678**	**2.390**	**1.935**	**1.005**	**3.104**	**2.030**	**3.305**	**2.354**	**13.537**	**5.885**	**1.609**	**2.651**	**768**	**13.747**	**1.668**	**3.252**	**3.591**	**1.006**	**9.180**	**638.530**

Tav. 161 — Iscritti e cancellati secondo la classe di urbanità e la zona altimetrica dei Comuni di provenienza e di destinazione — Provincie e Regioni

M = Montagna; C = Collina; P = Pianura

PROVINCIE E REGIONI	ISCRITTI												CANCELLATI											
	provenienti da comuni capoluoghi			provenienti da altri comuni						in totale			per comuni capoluoghi			per altri comuni						in totale		
				urbani			rurali									urbani			rurali					
	M	C	P	M	C	P	M	C	P	M	C	P	M	C	P	M	C	P	M	C	P	M	C	P
Torino	1.977	5.315	28.310	2.574	8.138	12.384	12.220	34.151	22.654	16.771	47.604	63.348	1.146	2.573	14.878	2.351	8.326	17.116	4.555	13.912	12.350	8.052	24.811	44.344
Vercelli	163	444	2.267	1.859	2.531	1.443	2.299	5.203	5.573	4.321	8.178	9.283	158	364	2.647	1.765	3.005	1.871	1.264	3.349	3.544	3.187	6.718	8.082
Novara	253	670	2.995	1.970	1.665	1.840	2.602	4.311	4.625	4.825	6.646	9.460	254	523	3.528	2.281	1.722	1.962	1.356	1.809	2.720	3.891	4.054	8.210
Cuneo	231	520	3.404	383	1.491	1.964	2.983	5.017	3.520	3.597	7.028	8.888	244	435	4.328	503	2.375	2.980	1.747	3.515	3.436	2.496	6.325	10.744
Asti	256	666	1.921	60	721	412	702	5.166	941	1.018	6.553	3.274	268	1.220	2.085	88	1.138	925	239	3.231	807	595	5.587	3.817
Alessandria	1.140	619	2.859	254	1.626	2.401	1.616	7.119	4.114	3.010	9.364	9.374	1.563	757	4.262	249	2.451	3.735	553	3.679	3.320	2.365	6.887	11.317
Piemonte	**4.020**	**8.234**	**41.756**	**7.100**	**16.172**	**20.444**	**22.422**	**60.967**	**41.427**	**33.542**	**85.373**	**103.627**	**3.633**	**5.872**	**31.728**	**7.237**	**19.017**	**28.609**	**9.716**	**29.495**	**26.177**	**20.586**	**54.384**	**86.514**
Valle d'Aosta	**260**	**112**	**427**	**279**	**162**	**95**	**1.409**	**413**	**219**	**1.948**	**687**	**741**	**470**	**112**	**489**	**388**	**160**	**191**	**805**	**231**	**129**	**1.663**	**503**	**809**
Imperia	373	743	1.361	151	1.900	319	1.470	2.740	793	1.994	5.383	2.473	455	758	1.263	151	2.214	261	641	1.528	479	1.247	4.500	2.023
Savona	807	1.280	1.660	550	2.295	473	1.868	2.812	678	3.225	6.387	2.811	717	1.331	1.034	532	2.220	305	832	1.566	320	2.081	5.117	1.659
Genova	3.053	3.007	5.567	1.290	4.912	1.677	7.244	10.410	3.295	11.587	18.329	10.539	3.860	1.754	4.289	1.039	3.954	1.192	2.625	3.045	1.257	7.524	8.753	6.738
La Spezia	647	1.066	996	116	1.054	281	1.047	2.167	349	1.810	4.287	1.626	903	1.636	1.342	174	1.189	325	609	1.484	302	1.686	4.307	1.969
Liguria	**4.880**	**6.096**	**9.584**	**2.107**	**10.161**	**2.750**	**11.629**	**18.129**	**5.115**	**18.616**	**34.386**	**17.449**	**5.935**	**5.479**	**7.928**	**1.896**	**9.577**	**2.083**	**4.707**	**7.623**	**2.378**	**12.538**	**22.679**	**12.389**
Varese	351	2.277	3.620	2.202	4.364	5.280	3.036	8.019	6.016	5.589	14.660	14.916	237	1.971	2.885	2.035	3.939	4.611	1.130	3.314	2.597	3.402	9.224	10.093
Como	276	1.945	2.717	3.151	3.067	1.989	3.295	7.483	3.257	6.722	12.495	7.963	192	1.743	2.317	3.019	3.422	2.259	1.172	4.308	1.597	4.383	9.473	6.173
Sondrio	231	182	460	607	158	141	1.708	268	160	2.546	608	761	608	265	663	768	201	283	1.169	288	219	2.545	754	1.165
Milano	3.237	9.588	35.382	3.251	6.880	31.119	12.879	33.265	48.350	19.367	49.733	114.851	1.575	4.413	19.140	2.259	5.270	34.627	3.004	7.588	29.865	6.838	17.271	83.632
Bergamo	246	2.656	2.079	1.623	1.100	3.863	3.516	4.226	4.670	5.385	7.982	10.617	189	2.405	2.622	1.420	1.427	5.259	2.348	3.867	3.995	3.957	7.699	11.876
Brescia	269	2.801	2.487	1.109	1.162	2.325	4.564	5 264	10.757	5.942	9.227	15.569	277	4.740	3.244	1.324	1.385	2.809	3.672	4.307	8.365	5.273	10.432	14.418
Pavia	271	504	3.462	235	1.276	3.709	1.575	4.311	12.089	2.081	6.091	19.260	312	391	5.321	265	1.495	5.307	457	1.700	8.402	1.034	3.586	19.030
Cremona	64	248	1.535	115	197	1.302	241	584	10.064	420	1.029	12.901	110	534	4.198	217	400	2.915	273	553	8.733	600	1.487	15.846
Mantova	80	327	1.844	175	225	587	258	871	11.760	513	1.423	14.191	210	659	4.040	326	579	1.651	282	1.041	11.741	818	2.279	17.432
Lombardia	**5.025**	**20.528**	**53.586**	**12.468**	**18.429**	**50.320**	**31.072**	**64.291**	**107.123**	**48.565**	**103.248**	**211.029**	**3.710**	**17.121**	**44.430**	**11.633**	**18.118**	**59.721**	**13.507**	**26.966**	**75.514**	**28.850**	**62.205**	**179.665**
Bolzano-Bozen	970	381	1.163	2.842	171	163	4.573	522	611	8.385	1.074	1.937	1.965	584	1.665	3.109	316	362	3.370	500	558	8.444	1.400	2.585
Trento	1.194	333	918	2.257	223	219	4.115	485	484	7.566	1.041	1.621	2.269	386	1.522	2.467	339	315	2.726	470	631	7.462	1.195	2.468
Trentino-A. Adige	**2.164**	**714**	**2.081**	**5.099**	**394**	**382**	**8.688**	**1.007**	**1.095**	**15.951**	**2.115**	**3.558**	**4.234**	**970**	**3.187**	**5.576**	**655**	**677**	**6.096**	**970**	**1.189**	**15.906**	**2.595**	**5.053**
Verona	415	664	4.121	422	587	1.120	1.784	3.951	11.491	2.621	5.202	16.732	377	689	6.953	317	716	1.448	774	2.834	9.422	1.468	4.239	17.823
Vicenza	296	532	2.877	694	1.769	842	2.092	4.532	5.545	3.082	6.833	9.264	269	445	4.694	723	2.639	1.390	1.085	3.320	4.690	2.077	6.404	10.774
Belluno	328	171	762	914	168	164	1.693	313	427	2.935	652	1.353	710	253	1.396	914	415	332	1.552	403	702	3.176	1.071	2.430
Treviso	229	430	3.577	362	1.201	622	658	2.893	9.167	1.249	4.524	13.366	216	468	5.044	266	1.703	1.075	367	2.430	8.270	849	4.601	14.389
Venezia	323	797	4.300	414	697	756	590	1.183	11.630	1.327	2.677	16.686	354	1.008	6.320	402	906	1.836	308	983	10.438	1.054	2.897	18.594
Padova	273	925	4.772	416	575	1.325	506	2.344	13.970	1.195	3.844	20.067	291	650	7.656	422	826	2.238	391	1.864	12.151	1.104	3.340	22.045
Rovigo	60	164	1.339	126	185	533	171	387	6.222	357	736	8.094	152	389	3.907	362	997	2.756	185	943	6.874	699	2.329	13.557
Veneto	**1.924**	**3.683**	**21.748**	**3.348**	**5.182**	**5.362**	**7.494**	**15.603**	**58.452**	**12.766**	**24.468**	**85.562**	**2.369**	**3.902**	**35.970**	**3.406**	**8.202**	**11.075**	**4.662**	**12.777**	**52.567**	**10.437**	**24.881**	**99.612**
Udine	333	1.544	3.864	1.085	1.563	2.502	2.100	3.127	9.280	3.518	6.234	15.646	409	1.445	6.477	1.043	1.616	3.643	1.349	2.247	8.495	2.801	5.308	18.615
Gorizia	84	739	612	150	240	812	234	460	1.217	468	1.439	2.641	95	1.002	873	157	195	1.038	173	258	900	425	1.455	2.811
Trieste	163	1.866	1.292	156	603	490	265	695	655	584	3.164	2.437	202	1.079	1.868	1.215	488	481	171	423	464	1.588	1.990	2.813
Friuli-Venezia G.	**580**	**4.149**	**5.768**	**1.391**	**2.406**	**3.804**	**2.599**	**4.282**	**11.152**	**4.570**	**10.837**	**20.724**	**706**	**3.526**	**9.218**	**2.415**	**2.299**	**5.162**	**1.693**	**2.928**	**9.859**	**4.814**	**8.753**	**24.239**
Piacenza	128	312	1.646	49	534	836	819	4.070	4.492	996	4.916	6.974	323	297	4.455	139	730	1.256	354	2.437	3.847	816	3.464	9.558
Parma	166	475	2.730	92	870	554	1.889	4.380	5.178	2.147	5.725	8.462	323	494	5.573	149	1.402	611	679	2.857	3.986	1.151	4.753	10.170
Reggio nell'Emilia	193	384	2.629	68	311	395	1.290	3.369	6.124	1.551	4.064	9.148	438	375	5.519	96	656	597	517	2.638	5.285	1.051	3.669	11.401
Modena	163	926	3.125	118	1.368	454	2.060	4.874	11.590	2.341	7.168	15.169	240	1.159	6.524	145	2.079	423	1.012	3.226	8.163	1.347	6.464	15.110
Bologna	484	5.966	4.269	463	1.545	1.087	4.120	9.265	13.486	5.067	16.776	18.842	365	7.980	3.870	404	3.577	782	1.365	5.949	7.955	2.134	17.506	12.607
Ferrara	104	593	2.244	95	225	415	362	871	7.719	561	1.689	10.378	314	1.854	4.820	166	721	1.226	221	694	6.981	701	3.269	13.027
Ravenna	76	502	1.776	72	162	560	753	2.576	4.469	901	3.240	6.805	106	670	2.141	37	187	527	197	829	4.985	340	1.686	7.653
Forlì	169	1.024	2.252	126	422	2.023	1.720	8.075	3.444	2.015	9.521	7.719	170	1.252	4.423	125	451	4.036	554	2.642	4.508	849	4.345	12.967
Emilia-Romagna	**1.483**	**10.182**	**20.671**	**1.083**	**5.437**	**6.324**	**13.013**	**37.480**	**56.502**	**15.579**	**53.099**	**83.497**	**2.279**	**14.081**	**37.325**	**1.261**	**9.803**	**9.458**	**4.899**	**21.272**	**45.710**	**8.439**	**45.156**	**92.493**
Pesaro e Urbino	142	838	556	91	502	378	1.032	6.008	304	1.265	7.348	1.238	424	2.332	1.803	81	1.325	2.154	673	4.466	791	1.178	8.123	4.748
Ancona	115	1.600	1.134	155	1.338	219	1.047	6.766	355	1.317	9.704	1.708	170	2.362	3.464	161	2.582	652	772	5.176	498	1.103	10.120	4.614
Macerata	41	802	572	63	223	90	780	6.259	168	884	7.284	830	99	1.703	2.411	96	581	241	566	5.820	343	761	8.104	2.995
Ascoli Piceno	48	797	472	33	609	115	927	7.602	182	1.008	9.008	769	94	1.374	2.078	74	1.564	342	467	7.045	405	635	9.983	2.825
Marche	**346**	**4.037**	**2.734**	**342**	**2.672**	**802**	**3.786**	**26.635**	**1.009**	**4.474**	**33.344**	**4.545**	**787**	**7.771**	**9.756**	**412**	**6.052**	**3.389**	**2.478**	**22.507**	**2.037**	**3.677**	**36.330**	**15.182**

Segue Tav. 161 — Iscritti e cancellati secondo la classe di urbanità e la zona altimetrica dei Comuni di provenienza e di destinazione — Provincie e Regioni

M = Montagna; C = Collina; P = Pianura

PROVINCIE E REGIONI	ISCRITTI												CANCELLATI											
	provenienti da comuni capoluoghi			provenienti da altri comuni: urbani			provenienti da altri comuni: rurali			in totale			per comuni capoluoghi			per altri comuni: urbani			per altri comuni: rurali			in totale		
	M	C	P	M	C	P	M	C	P	M	C	P	M	C	P	M	C	P	M	C	P	M	C	P
Massa-Carrara	450	545	448	232	243	314	723	678	235	1.405	1.466	997	694	707	872	272	426	419	513	871	305	1.479	2.004	1.596
Lucca	258	755	1.689	207	364	1.123	2.063	1.102	2.126	2.528	2.221	4.938	400	672	2.037	215	393	1.723	1.390	862	1.881	2.005	1.927	5.641
Pistoia	676	586	525	39	761	220	1.282	4.081	551	1.997	5.428	1.296	895	599	731	71	1.010	253	482	2.731	373	1.448	4.340	1.357
Firenze	808	6.658	2.979	269	2.843	1.128	5.819	19.179	1.903	6.896	28.680	6.010	738	5.814	3.670	174	4.458	1.471	1.713	12.707	1.366	2.625	22.979	6.507
Livorno	273	1.196	1.684	190	1.453	379	561	4.736	544	1.024	7.385	2.607	373	1.576	2.148	142	1.728	426	267	2.198	511	782	5.502	3.085
Pisa	220	1.092	1.625	60	504	677	783	5.394	2.465	1.068	6.990	4.767	190	1.342	2.728	82	1.145	1.202	285	3.253	3.029	557	5.740	6.959
Arezzo	109	1.084	516	45	419	130	1.795	4.917	166	1.949	6.420	812	257	2.993	1.539	102	1.493	393	1.326	4.235	317	1.685	8.721	2.249
Siena	99	988	604	145	302	146	603	7.312	268	847	8.602	1.018	199	2.374	1.575	163	972	301	334	6.704	388	696	10.050	2.264
Grosseto	83	552	1.106	43	472	130	646	4.023	250	772	5.047	1.486	250	823	2.990	111	1.541	609	484	3.455	443	845	5.819	4.042
Toscana	**2.976**	**13.456**	**11.176**	**1.230**	**7.361**	**4.247**	**14.280**	**51.422**	**8.508**	**18.486**	**72.239**	**23.931**	**3.996**	**16.900**	**18.290**	**1.332**	**13.166**	**6.797**	**6.794**	**37.016**	**8.613**	**12.122**	**67.082**	**33.700**
Perugia	182	2.012	1.239	459	345	188	2.118	8.653	273	2.759	11.010	1.700	415	4.465	6.164	1.068	1.034	582	1.177	7.877	676	2.660	13.376	7.422
Terni	140	627	639	103	170	98	594	3.648	124	837	4.445	861	159	1.626	2.362	100	234	310	295	2.548	180	554	4.408	2.852
Umbria	**322**	**2.639**	**1.878**	**562**	**515**	**286**	**2.712**	**12.301**	**397**	**3.596**	**15.455**	**2.561**	**574**	**6.091**	**8.526**	**1.168**	**1.268**	**892**	**1.472**	**10.425**	**856**	**3.214**	**17.784**	**10.274**
Viterbo	80	601	1.304	93	343	98	487	3.175	474	660	4.119	1.876	115	1.126	4.621	97	653	268	225	2.901	554	437	4.680	5.443
Rieti	280	206	787	81	120	57	1.003	1.033	92	1.364	1.359	936	570	456	4.988	138	422	144	718	1.425	185	1.426	2.303	5.317
Roma	3.805	14.057	22.081	2.316	10.226	4.557	25.694	49.144	10.410	31.815	73.427	37.048	1.732	6.323	24.034	891	6.252	2.943	4.550	16.326	4.469	7.173	28.901	31.446
Latina	140	711	2.294	114	742	592	1.119	3.788	2.313	1.373	5.241	5.199	142	786	4.501	88	775	666	406	2.206	2.304	636	3.767	7.471
Frosinone	91	574	1.759	120	384	200	1.596	3.418	427	1.807	4.376	2.386	151	1.111	6.835	155	780	457	1.217	3.909	822	1.523	5.800	8.114
Lazio	**4.396**	**16.149**	**28.225**	**2.724**	**11.815**	**5.504**	**29.899**	**60.558**	**13.716**	**37.019**	**88.522**	**47.445**	**2.710**	**9.802**	**44.979**	**1.369**	**8.882**	**4.478**	**7.116**	**26.767**	**8.334**	**11.195**	**45.451**	**57.791**
Caserta	160	2.464	1.205	137	629	2.555	746	3.698	5.241	1.043	6.791	9.001	300	3.173	3.760	377	1.155	3.689	840	3.833	5.671	1.517	8.161	13.120
Benevento	70	941	410	61	267	248	1.394	2.313	372	1.525	3.521	1.030	195	2.201	1.872	160	731	901	1.187	2.737	936	1.542	5.669	3.709
Napoli	738	11.710	5.205	316	10.120	7.601	2.767	10.151	8.769	3.821	31.981	21.575	1.302	12.545	10.416	518	12.375	8.565	1.436	7.777	8.541	3.256	32.697	27.522
Avellino	88	1.534	792	153	625	375	2.324	3.364	679	2.565	5.523	1.846	366	3.671	3.390	240	1.379	1.338	1.949	3.842	1.764	2.555	8.892	6.492
Salerno	314	2.799	1.481	206	1.961	1.768	2.517	8.662	3.833	3.037	13.422	7.082	605	5.813	4.752	526	2.426	3.454	1.560	7.158	5.742	2.691	15.397	13.948
Campania	**1.370**	**19.448**	**9.093**	**873**	**13.602**	**12.547**	**9.748**	**28.188**	**18.894**	**11.991**	**61.238**	**40.534**	**2.768**	**27.403**	**24.190**	**1.821**	**18.066**	**17.947**	**6.972**	**25.347**	**22.654**	**11.561**	**70.816**	**64.791**
L'Aquila	332	444	1.136	502	204	122	2.371	644	221	3.205	1.292	1.479	711	853	5.773	1.005	503	469	1.749	948	429	3.465	2.304	6.671
Teramo	68	960	400	50	365	88	980	4.651	148	1.098	5.976	636	102	1.594	1.906	90	1.165	156	892	5.155	390	1.084	7.914	2.452
Pescara	175	1.296	753	229	397	133	984	4.824	211	1.388	6.517	1.097	118	2.334	1.433	224	444	331	472	3.160	317	814	5.938	2.081
Chieti	92	897	586	179	188	172	757	4.657	270	1.028	5.742	1.028	218	2.112	2.708	266	433	552	685	4.352	743	1.169	6.897	4.003
Abruzzi	**667**	**3.597**	**2.875**	**960**	**1.154**	**515**	**5.092**	**14.776**	**850**	**6.719**	**19.527**	**4.240**	**1.149**	**6.893**	**11.820**	**1.585**	**2.545**	**1.508**	**3.798**	**13.615**	**1.879**	**6.532**	**23.053**	**15.207**
Molise	**277**	**389**	**570**	**61**	**351**	**131**	**1.896**	**2.729**	**287**	**2.234**	**3.469**	**988**	**907**	**735**	**3.181**	**217**	**914**	**661**	**1.839**	**2.346**	**665**	**2.963**	**3.995**	**4.507**
Foggia	146	562	3.483	71	462	854	1.099	4.322	3.834	1.316	5.346	8.221	363	1.153	11.178	226	1.159	3.289	827	3.014	5.215	1.416	5.326	19.682
Bari	490	1.383	6.996	218	835	1.780	614	7.409	5.190	1.322	9.627	13.966	990	2.060	14.372	561	1.543	3.999	487	5.819	6.074	2.038	9.422	24.445
Taranto	317	877	3.554	101	394	710	354	3.083	4.027	772	4.354	8.291	332	1.108	5.891	181	635	1.599	232	2.437	3.915	745	4.180	11.405
Brindisi	85	336	2.275	93	190	298	136	1.363	2.988	314	1.889	5.561	186	573	3.694	118	356	804	122	1.502	3.259	426	2.431	7.757
Lecce	101	374	2.670	83	219	598	219	902	6.505	403	1.495	9.773	170	628	5.064	146	480	1.128	239	874	6.389	555	1.982	12.581
Puglia	**1.139**	**3.532**	**18.978**	**566**	**2.100**	**4.240**	**2.422**	**17.079**	**22.594**	**4.127**	**22.711**	**45.812**	**2.041**	**5.522**	**40.199**	**1.232**	**4.173**	**10.819**	**1.907**	**13.646**	**24.852**	**5.180**	**23.341**	**75.870**
Potenza	391	469	819	200	238	265	3.196	2.133	581	3.787	2.840	1.665	1.402	1.366	4.294	548	1.239	2.141	2.580	3.174	1.654	4.530	5.779	8.089
Matera	135	336	575	23	113	161	436	1.650	906	594	2.099	1.642	639	579	1.838	79	434	716	315	1.563	1.630	1.033	2.576	4.184
Basilicata	**526**	**805**	**1.394**	**223**	**351**	**426**	**3.632**	**3.783**	**1.487**	**4.381**	**4.939**	**3.307**	**2.041**	**1.945**	**6.132**	**627**	**1.673**	**2.857**	**2.895**	**4.737**	**3.284**	**5.563**	**8.355**	**12.273**
Cosenza	107	1.473	907	247	552	286	4.697	4.982	936	5.051	7.007	2.129	524	3.469	3.916	475	1.387	1.902	4.118	4.973	2.096	5.117	9.829	7.914
Catanzaro	323	1.379	1.377	246	774	991	2.420	6.782	1.284	2.989	8.935	3.652	1.734	2.646	5.973	830	1.997	4.741	2.290	7.292	2.881	4.854	11.935	13.595
Reggio di Calabria	606	1.350	1.770	149	637	465	1.901	4.015	941	2.656	6.002	3.176	2.038	2.325	5.742	551	1.871	1.935	1.815	4.391	1.746	4.404	8.587	9.423
Calabria	**1.036**	**4.202**	**4.054**	**642**	**1.963**	**1.742**	**9.018**	**15.779**	**3.161**	**10.696**	**21.944**	**8.957**	**4.296**	**8.440**	**15.631**	**1.856**	**5.255**	**8.578**	**8.223**	**16.656**	**6.723**	**14.375**	**30.351**	**30.932**
Trapani	147	324	3.945	71	259	622	243	3.097	1.539	461	3.680	6.106	330	650	4.479	268	477	1.737	269	4.382	2.500	867	5.509	8.716
Palermo	423	1.635	7.341	194	1.280	1.079	3.207	9.203	2.234	3.824	12.118	10.654	1.176	2.526	12.870	431	2.343	3.873	2.408	9.539	3.787	4.015	14.408	20.530
Messina	1.317	929	2.348	136	757	483	3.983	5.491	763	5.436	7.177	3.594	2.671	1.232	5.531	474	1.269	1.697	3.271	5.402	1.380	6.416	7.903	8.608
Agrigento	132	1.213	1.477	130	685	331	510	3.816	1.057	772	5.714	2.865	472	1.744	3.574	232	1.286	1.439	617	3.692	1.934	1.341	6.722	6.947
Caltanissetta	302	1.149	1.545	106	280	322	265	3.677	804	673	5.106	2.671	1.479	1.991	3.300	284	993	1.516	400	3.641	1.329	2.163	6.625	6.145
Enna	67	578	1.196	36	258	236	512	1.839	340	615	2.675	1.772	239	976	3.780	81	674	1.137	582	2.410	1.005	902	4.060	5.922
Catania	616	1.257	6.194	158	947	789	3.751	10.875	2.672	4.525	13.079	9.655	962	1.332	10.841	234	1.604	2.175	2.374	8.006	3.786	3.570	10.942	16.802
Ragusa	134	637	957	11	111	139	159	2.573	1.052	304	3.321	2.148	401	1.042	2.007	40	292	782	161	2.025	1.443	602	3.359	4.232
Siracusa	233	673	2.831	81	259	399	395	3.738	1.545	709	4.670	4.775	507	825	4.681	211	513	925	340	3.617	1.753	1.058	4.955	7.359
Sicilia	**3.371**	**8.395**	**27.834**	**923**	**4.836**	**4.400**	**13.025**	**44.309**	**12.006**	**17.319**	**57.540**	**44.240**	**8.257**	**12.318**	**51.063**	**2.255**	**9.451**	**15.281**	**10.422**	**42.714**	**18.917**	**20.934**	**64.483**	**85.261**
Sassari	188	507	2.304	69	461	629	718	5.816	992	975	6.784	3.925	894	846	5.419	150	959	1.415	510	5.051	1.373	1.554	6.856	8.207
Nuoro	85	388	1.042	29	286	187	975	2.813	372	1.089	3.487	1.621	531	947	3.587	174	662	738	722	3.443	991	1.427	5.052	5.316
Cagliari	342	882	3.947	163	1.970	1.323	1.051	9.141	5.819	1.556	11.993	11.089	1.727	1.277	11.515	619	2.638	3.392	1.083	6.774	6.241	3.429	10.689	21.148
Sardegna	**615**	**1.777**	**7.293**	**261**	**2.717**	**2.139**	**2.744**	**17.770**	**7.203**	**3.620**	**22.264**	**16.635**	**3.152**	**3.070**	**20.521**	**943**	**4.259**	**5.545**	**2.315**	**15.268**	**8.605**	**6.410**	**22.597**	**34.671**
TOTALE	37.377	132.124	271.725	42.242	107.780	126.460	196.580	497.501	371.197	276.199	737.405	769.382	56.014	157.953	424.563	48.629	143.535	195.728	102.316	333.306	320.942	206.959	634.794	941.233

Tav. 162 — Iscritti e cancellati da e per l'estero per Paese di provenienza e di destinazione — Provincie

A — I S C R I T T I

PROVINCIE	Provenienti dall'EUROPA																Provenienti dall'AMERICA							Provenienti dall'OCEANIA			TOTALE
	EUROPA OCCIDENTALE E MEDITERRANEA																										
	C E E																										
	Paesi Bassi	Germania, Rep. Federale	Belgio	Lussemburgo	Francia	Regno Unito	Svizzera	Austria	Grecia	Totale	Altri paesi europei	Totale	Provenienti dall'AFRICA	Canadà	Stati Uniti	Venezuela	Brasile	Argentina	Altri paesi	Totale	Provenienti dall'ASIA	Australia	Altri paesi	Totale	
Torino	26	223	128	7	825	153	266	12	31	1.671	267	1.938	684	50	183	130	148	403	'93	1.007	14	72	54	126	3.769
Vercelli	—	30	22	—	137	18	54	1	—	262	27	289	123	—	28	9	17	45	47	146	—	5	7	12	570
Novara	11	34	28	—	97	14	178	3	1	366	24	390	46	5	8	17	7	74	15	126	3	2	2	4	569
Cuneo	—	7	18	1	316	4	8	1	—	355	37	392	39	—	7	20	20	46	1	94	—	15	4	19	544
Asti	—	12	1	—	51	8	3	6	—	81	16	97	1	—	45	13	1	42	20	121	—	15	3	18	237
Alessandria	—	12	10	—	68	13	27	2	—	132	25	157	908	6	14	25	13	107	40	205	4	38	36	74	1.348
Valle d'Aosta	1	2	—	—	117	1	27	—	—	148	2	150	5	1	14	1	2	8	1	27	—	2	—	2	184
Imperia	4	50	24	1	311	66	52	1	—	509	38	547	550	2	16	16	16	40	15	105	—	11	12	23	1.225
Savona	11	75	15	3	49	14	41	—	1	209	24	233	32	7	25	21	11	37	5	106	—	4	—	4	375
Genova	25	114	24	4	152	66	68	18	14	485	115	600	217	10	128	61	88	207	112	606	13	46	24	70	1.506
La Spezia	16	9	11	—	52	14	35	1	—	138	31	169	18	3	59	6	—	56	5	129	—	6	3	9	325
Varese	25	114	57	—	219	30	190	5	—	640	25	665	93	16	8	18	15	94	16	167	9	2	15	17	951
Como	7	49	19	—	85	39	193	5	—	397	28	425	41	5	20	11	11	70	11	128	3	29	2	31	628
Sondrio	—	1	14	—	11	6	72	2	—	106	10	116	13	2	4	—	4	19	4	33	4	53	—	53	219
Milano	46	415	93	7	606	293	434	55	53	2.002	348	2.350	909	47	283	109	143	362	122	1.066	47	39	196	235	4.607
Bergamo	—	36	77	—	230	2	302	1	1	649	78	727	69	11	28	13	25	35	11	123	2	14	3	17	938
Brescia	3	42	58	1	127	11	224	4	—	470	71	541	117	15	18	14	27	80	45	199	—	20	—	20	877
Pavia	1	23	3	—	40	7	19	4	5	102	16	118	22	3	16	8	12	46	7	92	3	6	—	6	241
Cremona	3	11	5	—	26	6	7	—	6	64	63	127	23	—	—	4	3	4	8	19	—	4	—	4	173
Mantova	4	30	10	—	40	7	42	2	—	135	4	139	17	—	—	15	9	3	3	30	—	16	1	17	203
Bolzano-Bozen	5	296	3	—	31	8	70	170	—	583	24	607	11	11	6	2	13	10	14	56	—	7	6	13	687
Trento	2	132	50	—	74	17	218	17	—	510	21	531	24	41	48	12	21	43	25	190	—	16	1	17	762
Verona	2	65	85	3	238	12	117	10	—	532	19	551	79	13	16	34	36	52	4	155	—	13	—	13	798
Vicenza	—	62	202	4	414	16	464	42	4	1.208	34	1.242	75	188	44	88	59	130	22	531	—	241	5	246	2.094
Belluno	3	57	52	—	83	1	114	4	—	314	11	325	22	12	15	13	4	23	—	67	—	25	—	25	439
Treviso	6	74	206	3	588	51	711	9	2	1.650	17	1.667	76	475	54	140	56	223	37	985	2	469	13	482	3.212
Venezia	7	65	103	5	242	62	267	10	—	761	50	811	83	55	25	54	44	130	15	323	1	54	14	68	1.286
Padova	2	31	85	—	200	16	168	27	1	530	13	543	74	66	16	53	41	66	7	249	4	56	3	59	929
Rovigo	—	1	3	—	27	1	12	—	—	44	4	48	13	5	7	10	2	6	2	32	—	8	4	12	105
Udine	3	144	369	8	787	61	494	28	1	1.895	83	1.978	151	631	76	234	43	240	32	1.256	1	193	14	207	3.593
Gorizia	6	11	7	—	36	4	32	6	—	102	166	268	18	12	14	3	3	21	4	57	—	34	—	34	377
Trieste	2	41	9	—	35	16	28	20	8	159	2.063	2.222	48	33	71	43	9	46	14	216	9	236	22	258	2.753
Piacenza	—	8	19	—	246	68	54	5	—	400	7	407	25	8	15	53	2	62	—	140	—	—	4	4	576
Parma	3	14	29	—	88	59	110	6	2	311	13	324	35	8	30	55	28	53	14	188	—	20	15	35	582
Reggio nell'Emilia	5	12	39	—	47	9	78	—	—	190	12	202	82	4	1	13	21	34	2	75	—	11	—	11	370
Modena	1	23	57	—	111	10	43	2	14	261	19	280	124	5	22	106	11	71	,10	225	2	13	—	13	644
Bologna	5	87	24	5	125	40	44	11	6	347	63	410	179	9	21	69	78	52	19	248	5	8	22	30	872
Ferrara	—	11	17	7	23	9	44	3	—	114	6	120	32	1	11	11	20	18	5	66	—	24	1	25	243
Ravenna	—	8	23	2	33	11	14	2	—	93	22	115	49	—	2	7	2	40	4	55	3	7	7	14	236
Forlì	3	48	37	5	92	26	77	9	—	297	118	415	33	15	19	18	6	64	14	136	—	20	1	21	605
Pesaro e Urbino	—	64	149	52	152	10	187	5	1	620	35	655	27	127	29	12	14	25	2	209	2	8	1	9	902
Ancona	—	45	45	—	123	10	54	7	—	284	9	293	37	36	9	21	5	86	4	161	—	7	9	16	507
Macerata	1	21	38	—	38	4	14	—	—	116	2	118	6	13	2	9	2	142	—	168	—	23	2	25	317
Ascoli Piceno	—	14	31	—	20	—	5	1	2	73	2	75	5	40	13	39	4	27	1	124	—	30	—	30	234
Massa-Carrara	6	10	13	—	83	30	50	1	1	194	53	247	30	1	8	5	9	39	17	79	1	12	7	19	376
Lucca	9	37	60	—	83	90	82	5	—	366	33	399	29	96	226	55	105	69	37	588	1	49	7	56	1.073
Pistoia	1	13	5	—	117	17	26	2	—	181	4	185	18	—	10	4	16	49	13	92	1	5	—	5	301
Firenze	7	82	19	1	108	53	71	17	11	369	76	445	135	13	86	21	16	54	19	209	2	18	29	47	838
Livorno	1	68	9	—	43	17	47	4	6	195	15	210	52	3	33	4	4	37	7	88	4	62	1	63	417

Segue Tav. 162 — Iscritti e cancellati da e per l'estero per Paese di provenienza e di destinazione — Provincie

Segue A — I S C R I T T I

PROVINCIE	Provenienti dall'EUROPA																								
	EUROPA OCCIDENTALE E MEDITERRANEA																								
	C E E																								
	Paesi Bassi	Germania, Rep. Federale	Belgio	Lussemburgo	Francia	Regno Unito	Svizzera	Austria	Grecia	Totale	Altri paesi europei	Totale	Provenienti dall'AFRICA	Canadà	Stati Uniti	Venezuela	Brasile	Argentina	Altri paesi	Totale	Provenienti dall'ASIA	Australia	Altri paesi	Totale	TOTALE
	Provenienti dall'AMERICA										Provenienti dall'OCEANIA														
Pisa	1	20	4	—	50	10	7	—	1	93	11	104	45	—	23	1	20	13	3	60	—	6	1	7	216
Arezzo	1	8	5	1	60	18	30	—	1	124	1	125	56	3	3	8	5	36	1	56	—	3	—	3	240
Siena	—	5	2	—	20	1	2	—	—	30	1	31	25	2	6	8	5	17	2	40	—	—	—	—	96
Grosseto	—	8	8	—	33	4	14	—	1	68	11	79	8	4	16	8	7	10	2	47	1	1	3	4	139
Perugia	1	36	61	33	328	19	126	7	4	615	10	625	27	5	23	33	45	23	4	133	—	9	10	19	806
Terni	—	25	3	—	34	15	25	1	4	107	12	119	24	5	20	6	11	11	—	53	—	—	2	2	198
Viterbo	—	9	2	—	17	8	4	—	—	40	1	41	4	—	5	1	—	17	—	23	—	14	—	14	82
Rieti	—	7	—	—	30	—	4	—	1	42	—	42	5	2	1	6	1	4	2	16	—	—	2	2	65
Roma	33	308	137	20	517	273	166	69	49	1.572	557	2.129	2.210	131	835	232	171	376	187	1.932	57	149	149	298	6.626
Latina	—	33	17	—	113	37	12	—	—	212	20	232	204	46	82	111	44	52	3	338	—	25	—	25	799
Frosinone	—	35	13	—	249	103	56	1	—	457	74	531	362	115	129	140	53	77	13	527	—	32	—	32	1.452
Caserta	3	41	16	1	41	57	97	3	2	261	21	282	326	65	80	75	22	50	13	305	—	16	3	19	932
Benevento	1	15	5	—	20	81	83	—	—	205	4	209	5	23	42	144	36	73	4	322	—	67	1	68	604
Napoli	6	162	37	2	200	162	89	6	7	671	68	739	251	46	260	223	137	256	59	986	5	47	17	64	2.045
Avellino	—	14	26	—	93	95	92	—	—	320	12	332	15	49	77	95	24	80	7	332	—	26	—	26	705
Salerno	9	69	11	2	71	92	81	—	3	338	3	341	90	26	154	309	147	140	80	856	6	36	2	38	1.331
L'Aquila	1	25	50	—	153	14	17	—	1	261	11	272	26	94	105	248	14	43	2	506	—	66	—	66	870
Teramo	1	18	63	—	59	4	98	—	—	243	8	251	8	45	34	164	22	30	2	297	—	5	2	7	563
Pescara	—	25	73	2	65	1	15	1	—	182	7	189	14	51	65	155	30	36	2	339	—	49	6	55	597
Chieti	1	99	81	—	150	35	50	—	—	416	12	428	12	73	116	100	34	188	7	518	—	122	—	122	1.080
Campobasso	2	42	105	—	69	64	83	4	—	369	1	370	3	188	101	167	53	108	4	621	8	24	3	27	1.029
Foggia	—	69	56	—	245	60	70	—	2	502	7	509	11	40	41	72	21	31	11	216	—	18	—	18	754
Bari	2	113	99	6	574	36	79	—	5	914	21	935	99	132	217	563	106	165	6	1.189	—	69	1	70	2.293
Taranto	6	21	73	—	136	7	11	2	—	256	7	263	35	1	20	21	7	80	5	134	—	1	1	2	434
Brindisi	1	29	52	—	35	14	25	—	3	159	2	161	145	10	12	2	5	11	4	44	—	8	—	8	358
Lecce	—	58	67	—	79	54	84	5	—	347	9	356	8	9	3	7	10	11	13	53	—	9	2	11	428
Potenza	—	7	37	—	44	7	65	—	—	160	2	162	4	25	26	115	52	61	60	339	3	9	1	10	518
Matera	—	22	—	—	56	1	9	—	—	88	—	88	4	20	6	12	11	20	—	69	—	6	6	12	173
Cosenza	—	49	45	7	214	39	149	1	—	504	2	506	16	195	107	77	315	291	59	1.044	4	14	1	15	1.585
Catanzaro	5	41	27	—	58	1	24	2	—	158	6	164	13	85	87	11	96	250	20	549	—	55	—	55	781
Reggio di Calabria	—	21	12	—	340	43	22	2	—	440	1	441	21	78	54	18	30	191	8	379	—	124	1	125	966
Trapani	—	61	17	—	66	23	133	1	—	301	6	307	196	41	120	188	1	54	4	408	—	3	1	4	915
Palermo	2	115	21	—	152	40	83	3	3	419	21	440	102	58	240	177	20	71	12	578	—	13	1	14	1.134
Messina	4	39	58	—	65	33	109	2	16	326	8	334	55	25	94	169	40	133	18	479	6	168	3	171	1.045
Agrigento	—	217	201	—	285	90	53	3	3	852	46	898	19	42	60	122	18	58	5	305	—	—	—	—	1.222
Caltanissetta	—	32	54	—	163	14	9	—	—	272	6	278	36	3	26	43	—	27	2	101	—	1	—	1	416
Enna	5	64	110	—	125	—	16	—	—	320	2	322	12	2	26	27	7	45	17	124	—	13	6	19	477
Catania	6	40	12	2	72	17	40	2	1	192	9	201	115	7	105	80	24	159	4	379	5	124	10	134	834
Ragusa	—	28	12	—	39	1	27	2	—	109	4	113	35	13	56	262	1	65	14	411	—	16	—	16	575
Siracusa	6	19	16	—	86	1	35	—	—	163	3	166	53	78	94	307	23	93	6	603	—	72	—	72	894
Sassari	2	29	2	—	157	8	5	—	—	203	9	212	11	10	12	—	4	15	4	45	1	16	—	16	285
Nuoro	2	9	17	—	74	—	6	1	—	109	2	111	2	2	2	—	2	7	—	13	—	1	—	1	127
Cagliari	4	42	15	—	165	11	15	—	1	253	1	254	137	—	10	1	3	1	—	15	—	1	4	5	411
TOTALE	**368**	**4.962**	**4.127**	**195**	**13.448**	**3.093**	**8.157**	**664**	**279**	**35.293**	**5.262**	**40 595**	**10.350**	**3.953**	**5.428**	**6.214**	**2.923**	**7.169**	**1.594**	**27.281**	**236**	**3.506**	**789**	**4.295**	**82.717**

Segue Tav. 162 — Iscritti e cancellati da e per l'estero per Paese di provenienza e di destinazione — Provincie

B — CANCELLATI

PROVINCIE	Per l'EUROPA																					
	EUROPA OCCIDENTALE E MEDITERRANEA																					
	C E E																					
	Paesi Bassi	Germania, Rep. Federale	Belgio	Lussemburgo	Francia	Regno Unito	Svizzera	Austria	Grecia	Totale	Altri paesi europei	Totale	Per l'AFRICA	Canadà	Stati Uniti	Venezuela	Brasile	Argentina	Altri paesi	Totale	Per l'ASIA	Australia	Altri paesi	Totale	TOTALE
Torino	14	112	35	—	313	50	149	11	2	686	60	746	152	88	281	56	61	107	59	652	5	79	21	100	1.655
Vercelli	—	5	2	—	13	14	24	—	—	58	3	61	4	—	13	—	8	4	4	29	—	3	—	3	97
Novara	—	16	3	—	57	7	102	—	—	185	12	197	—	4	17	1	—	7	5	34	—	—	—	—	231
Cuneo	—	—	1	—	107	1	—	—	—	109	—	109	—	25	21	3	—	5	1	55	—	6	—	6	170
Asti	—	—	1	—	11	1	6	—	—	19	—	19	3	2	7	1	7	7	9	33	—	9	2	11	66
Alessandria	—	5	4	—	223	1	16	2	—	251	6	257	4	1	7	4	4	13	4	33	—	6	2	8	302
Valle d'Aosta	—	—	—	—	6	—	3	—	—	9	1	10	1	—	2	10	—	—	2	14	—	11	—	11	36
Imperia	1	7	—	—	274	9	15	3	2	311	13	324	19	2	6	2	—	2	10	22	—	10	—	10	375
Savona	—	22	12	—	7	—	15	—	—	56	7	63	4	—	6	—	—	—	—	6	—	2	1	3	76
Genova	4	23	14	—	38	42	82	—	9	212	31	243	33	11	95	22	21	33	40	222	—	23	13	36	534
La Spezia	5	—	—	—	9	—	2	—	—	16	—	16	—	—	1	—	—	—	—	1	—	10	—	10	27
Varese	—	17	17	—	61	8	86	—	—	189	10	199	14	4	5	—	14	4	4	31	6	10	—	10	260
Como	—	9	6	—	16	1	171	—	—	203	15	218	1	—	7	3	1	—	3	14	—	1	2	3	236
Sondrio	—	5	2	—	5	1	65	1	—	79	—	79	—	5	2	—	—	4	—	11	—	18	—	18	108
Milano	15	116	37	2	178	78	304	28	4	762	66	828	44	25	117	41	31	23	26	271	4	23	38	66	1.213
Bergamo	2	18	19	—	37	—	97	1	2	176	8	184	1	—	2	5	6	10	1	24	—	—	1	1	210
Brescia	—	41	31	—	109	17	208	3	—	407	55	464	21	4	63	8	29	44	6	154	1	30	4	34	674
Pavia	1	12	—	—	28	5	27	5	—	78	9	87	2	10	5	5	3	—	1	24	—	2	4	6	119
Cremona	—	9	4	—	6	1	21	—	—	41	—	41	—	—	4	2	—	—	—	6	—	—	—	—	47
Mantova	—	10	—	—	4	—	9	—	—	23	1	24	—	—	1	6	1	—	—	8	—	2	—	2	34
Bolzano-Bozen	—	185	—	6	13	7	85	146	—	442	7	449	7	5	17	2	—	—	—	24	—	14	—	14	494
Trento	—	53	4	—	15	5	54	16	—	147	7	154	10	44	18	4	8	1	7	82	—	6	1	7	253
Verona	1	31	66	—	165	19	104	—	—	386	19	405	10	67	113	17	13	55	5	270	—	39	2	41	726
Vicenza	1	22	57	2	111	3	126	3	—	325	1	326	14	79	47	16	1	11	1	155	—	102	10	112	607
Belluno	5	8	69	1	63	—	48	1	1	196	1	197	5	6	2	9	—	1	—	18	1	17	—	17	238
Treviso	—	138	73	2	80	13	182	9	—	497	1	498	4	192	15	27	17	26	19	296	—	237	—	237	1.035
Venezia	2	26	4	—	37	14	60	9	3	155	7	162	21	29	13	37	11	5	13	108	—	31	2	33	324
Padova	—	13	4	—	16	3	25	2	—	63	9	72	2	9	2	7	—	6	2	26	—	14	4	18	118
Rovigo	—	1	1	—	10	1	6	—	—	19	—	19	—	1	2	—	—	2	—	5	—	3	—	3	27
Udine	8	64	81	19	371	62	181	17	—	803	34	837	20	449	123	47	10	30	6	665	1	217	10	227	1.750
Gorizia	—	12	5	—	12	7	11	1	—	48	29	77	2	7	5	3	—	2	5	22	—	15	—	15	116
Trieste	5	67	5	—	37	35	58	30	2	239	95	334	59	132	218	43	15	19	8	435	5	287	9	296	1.129
Piacenza	—	4	—	—	24	13	35	—	2	78	2	80	13	12	3	2	—	2	—	19	—	—	—	—	112
Parma	—	7	11	—	27	84	22	4	—	155	1	156	3	27	108	12	—	15	2	164	—	—	—	—	323
Reggio nell'Emilia	2	4	—	—	14	11	13	—	—	44	4	48	—	8	3	—	14	2	—	27	—	10	—	10	85
Modena	—	12	7	—	7	13	12	—	2	53	—	53	3	—	14	8	6	2	1	31	—	2	—	2	89
Bologna	7	—	—	—	—	10	22	—	—	39	7	46	—	—	—	—	—	19	15	34	—	16	—	16	96
Ferrara	—	12	1	—	8	5	6	—	—	32	1	33	2	5	7	19	2	11	—	44	—	12	—	12	91
Ravenna	—	5	—	—	—	2	12	—	—	19	2	21	—	—	—	—	—	6	—	6	—	2	—	2	29
Forlì	1	6	8	3	11	—	12	—	—	41	83	124	5	1	3	—	1	2	—	7	—	2	7	9	145
Pesaro e Urbino	—	10	54	5	47	3	30	—	—	149	49	198	—	18	5	3	—	1	—	27	—	8	—	8	233
Ancona	—	3	4	—	40	1	3	—	—	51	1	52	2	—	1	—	1	2	—	4	—	—	—	—	58
Macerata	—	9	2	1	10	6	3	—	—	31	8	39	—	7	3	1	—	4	—	15	—	7	—	7	61
Ascoli Piceno	—	—	—	—	—	1	—	—	—	1	—	1	—	10	—	11	2	18	—	41	—	10	—	10	52
Massa-Carrara	1	10	6	—	10	5	12	—	—	44	1	45	6	2	10	—	—	3	—	15	—	1	—	1	67
Lucca	2	1	4	—	11	13	12	2	—	45	8	53	4	44	122	—	12	9	—	187	—	16	2	18	262
Pistoia	—	3	—	—	23	—	23	—	—	49	—	49	7	—	4	4	3	5	—	16	—	3	—	3	75
Firenze	1	21	3	—	27	9	36	4	—	101	16	117	8	1	24	7	6	12	3	53	6	7	—	7	191
Livorno	1	8	1	—	18	6	16	—	—	50	2	52	—	1	15	3	—	1	1	21	—	—	2	2	75

Segue Tav. 162 — Iscritti e cancellati da e per l'estero per Paese di provenienza e di destinazione — Provincie

Segue B — CANCELLATI

PROVINCIE	Per l'EUROPA																							
	EUROPA OCCIDENTALE E MEDITERRANEA																							
	C E E																							
	Paesi Bassi	Germania, Rep. Federale	Belgio	Lussemburgo	Francia	Regno Unito	Svizzera	Austria	Grecia	Totale	Altri paesi europei	Totale	Per l'AFRICA	Canadà	Stati Uniti	Venezuela	Brasile	Argentina	Altri paesi	Totale	Per l'ASIA	Australia	Altri paesi	Totale	TOTALE
														Per l'AMERICA								Per l'OCEANIA			
Pisa	2	—	—	—	9	1	2	—	—	14	—	14	4	9	3	4	—	3	—	19	—	2	—	2	39
Arezzo	—	3	2	—	65	—	3	—	—	73	—	73	—	6	8	—	—	23	—	37	—	5	—	5	115
Siena	—	1	—	—	3	2	2	4	—	12	4	16	3	1	5	—	—	—	—	6	—	1	1	2	27
Grosseto	—	—	1	—	7	6	2	—	—	16	19	35	6	3	18	1	—	—	—	22	1	1	2	3	67
Perugia	1	22	22	12	159	2	38	—	2	258	3	261	9	10	5	3	14	4	21	57	—	12	—	12	339
Terni	1	8	4	—	16	2	29	—	—	60	1	61	3	3	8	8	4	—	—	23	—	7	—	7	94
Viterbo	—	1	—	—	—	—	—	—	—	1	1	2	—	—	5	—	—	—	5	10	—	—	—	—	12
Rieti	—	—	—	—	—	—	—	—	—	—	—	—	—	—	—	—	—	—	—	—	—	—	—	—	—
Roma	23	147	31	2	145	108	181	7	7	651	148	799	136	27	350	35	47	37	35	531	11	101	72	173	1.650
Latina	5	9	—	—	169	36	3	—	—	222	—	222	8	67	133	9	18	—	3	230	—	82	—	82	542
Frosinone	—	3	4	—	167	23	7	—	—	204	4	208	6	84	63	24	14	3	1	189	—	61	1	62	465
Caserta	4	16	2	—	30	101	59	—	—	212	—	212	3	99	61	5	3	2	—	170	—	9	1	10	395
Benevento	—	6	4	—	8	18	61	—	—	97	—	97	—	108	68	79	2	47	1	305	—	103	—	103	505
Napoli	3	53	11	—	69	46	24	2	—	208	14	222	7	33	226	40	24	35	6	364	2	38	1	39	634
Avellino	—	4	5	—	10	14	19	—	—	52	10	62	1	51	150	11	5	22	2	241	—	36	1	37	341
Salerno	—	13	—	—	16	19	7	—	—	55	1	56	3	5	54	40	2	3	8	112	3	13	1	14	188
L'Aquila	—	—	12	—	15	4	2	—	—	33	—	33	—	143	44	11	—	5	—	203	—	42	1	43	279
Teramo	—	2	28	—	8	1	2	—	—	41	—	41	3	72	26	63	2	1	—	164	—	7	—	7	215
Pescara	—	—	—	—	8	—	3	—	—	11	1	12	—	43	5	8	—	—	—	56	—	5	—	5	73
Chieti	2	19	11	1	37	8	41	—	—	119	1	120	9	160	157	58	4	29	6	414	—	218	—	218	761
Campobasso	—	7	36	—	30	14	10	—	—	97	—	97	3	452	110	29	8	13	4	616	—	106	—	106	822
Foggia	—	28	15	—	54	25	50	—	—	172	1	173	1	102	35	3	—	2	—	142	—	68	8	76	392
Bari	12	150	91	6	536	50	79	—	1	925	1	926	44	405	888	493	69	19	4	1.878	2	168	2	170	3.020
Taranto	—	3	8	—	8	1	—	—	1	21	—	21	1	1	7	2	2	—	—	12	—	—	—	—	34
Brindisi	—	—	—	—	3	14	4	—	—	21	1	22	2	1	6	—	—	—	—	7	—	1	—	1	32
Lecce	—	1	1	—	3	1	8	—	—	14	—	14	3	8	5	6	—	6	—	25	—	9	—	9	51
Potenza	—	6	11	2	31	5	2	—	—	57	—	57	34	19	44	54	39	31	2	189	—	110	—	110	390
Matera	—	6	—	—	32	6	2	—	—	46	—	46	—	6	8	1	1	4	—	20	—	6	—	6	72
Cosenza	—	5	—	—	10	13	—	—	—	28	2	30	—	302	140	4	102	40	6	594	—	145	—	145	769
Catanzaro	1	7	2	—	49	40	10	—	—	109	1	110	5	646	285	5	14	47	4	1.001	—	200	2	202	1.318
Reggio di Calabria	1	—	2	—	52	10	1	—	—	66	4	70	1	231	139	3	18	20	1	412	—	1.284	—	1.284	1.767
Trapani	—	14	6	—	24	9	26	—	—	79	1	80	9	72	207	20	2	52	13	366	—	86	—	86	541
Palermo	—	19	31	—	77	25	25	—	—	177	1	178	8	48	425	23	2	1	30	529	10	5	—	5	730
Messina	1	11	3	—	74	6	15	—	—	110	9	119	4	69	220	42	17	47	3	398	—	535	—	535	1.056
Agrigento	—	17	33	—	77	74	12	—	—	213	1	214	1	157	210	8	1	5	1	382	—	6	—	6	603
Caltanissetta	1	65	148	6	704	5	56	—	—	985	1	986	—	359	141	118	3	16	—	637	—	10	—	10	1.633
Enna	—	—	2	—	5	2	4	—	—	13	—	13	—	1	23	—	—	11	—	35	—	19	—	19	67
Catania	4	23	5	—	65	2	20	—	—	119	2	121	21	15	159	29	3	5	1	212	3	424	5	429	786
Ragusa	—	6	—	—	11	—	7	—	—	24	—	24	1	6	75	106	4	7	2	200	—	19	—	19	244
Siracusa	1	25	21	—	81	8	31	—	—	167	2	169	5	93	173	80	—	5	—	351	—	284	—	284	809
Sassari	1	2	—	—	19	—	2	—	—	24	—	24	1	3	6	—	1	5	1	16	—	4	—	4	45
Nuoro	—	2	—	—	13	—	—	—	—	15	—	15	—	11	2	—	3	—	—	16	—	2	—	2	33
Cagliari	1	12	—	4	42	2	5	1	—	67	1	68	—	1	1	1	1	—	—	4	—	2	—	2	74
TOTALE	143	1.878	1.210	74	5.650	1.290	3.465	312	40	14.062	927	14.989	855	5.269	6.257	1.877	745	1.085	423	15.656	61	5.564	235	5.799	37.360

Tav. 163 — Iscritti e cancellati da e per l'estero per gruppi di età — Provincie

PROVINCIE	ISCRITTI										CANCELLATI									
	Età - *Anni*									Totale	Età - *Anni*									Totale
	Fino a 10	10-14	14-20	20-30	30-40	40-50	50-60	60-65	oltre 65		Fino a 10	10-14	14-20	20-30	30-40	40-50	50-60	60-65	oltre 65	
Torino	623	184	198	876	782	423	305	150	228	3.769	260	74	52	511	371	195	110	31	51	1.655
Vercelli	113	31	33	92	108	47	47	38	61	570	23	2	3	32	22	1	8	2	4	97
Novara	105	27	21	107	91	71	56	46	45	569	39	10	10	76	53	20	11	1	11	231
Cuneo	106	32	32	85	101	47	44	31	66	544	21	9	16	53	33	19	13	—	6	170
Asti	55	10	14	36	43	21	18	16	24	237	11	1	3	13	13	6	8	4	7	66
Alessandria	290	91	101	205	219	153	142	54	93	1.348	43	23	11	50	71	22	39	12	31	302
Valle d'Aosta	26	16	15	19	33	19	18	12	26	184	11	—	—	13	10	—	1	—	1	36
Imperia	225	83	62	185	165	159	124	87	135	1.225	83	16	17	97	61	20	37	20	24	375
Savona	72	14	12	97	58	28	35	23	36	375	17	11	3	16	11	9	1	7	1	76
Genova	251	79	67	295	248	181	181	69	135	1.506	83	24	18	104	120	76	57	23	29	534
La Spezia	74	20	21	55	51	49	24	17	14	325	2	1	6	12	4	—	2	—	—	27
Varese	229	44	38	184	183	83	78	43	69	951	68	17	16	52	62	30	7	4	4	260
Como	133	16	30	140	121	71	50	23	44	628	54	10	13	68	59	10	11	7	4	236
Sondrio	47	17	6	36	71	16	11	9	6	219	17	7	2	48	26	5	1	2	—	108
Milano	884	288	247	978	937	524	408	132	209	4.607	219	61	31	244	331	157	91	37	42	1.213
Bergamo	232	56	34	167	218	95	60	44	32	938	19	6	8	75	63	24	6	2	7	210
Brescia	214	42	44	145	199	110	59	21	43	877	90	47	47	120	168	131	58	7	6	674
Pavia	43	12	11	47	44	30	30	12	12	241	13	11	9	34	21	13	12	—	6	119
Cremona	28	11	16	39	25	20	12	12	10	173	15	4	1	11	8	4	—	—	4	47
Mantova	60	6	5	50	33	23	17	3	6	203	5	2	3	15	1	2	6	—	—	34
Bolzano - Bozen	101	31	39	225	95	61	47	31	57	687	107	19	20	173	95	39	19	11	11	494
Trento	182	34	27	141	181	88	57	22	30	762	38	14	17	83	59	24	9	1	8	253
Verona	180	57	42	128	166	100	66	23	36	798	100	43	58	179	177	95	49	11	14	726
Vicenza	510	140	97	367	501	215	139	41	84	2.094	68	17	27	240	139	58	32	13	13	607
Belluno	82	15	11	84	102	51	49	21	24	439	32	17	23	60	43	39	19	2	3	238
Treviso	919	205	109	518	794	339	163	62	103	3.212	92	53	61	348	310	93	55	15	8	1.035
Venezia	319	95	65	206	309	160	56	39	37	1.286	58	19	13	120	74	23	14	—	3	324
Padova	257	60	37	187	199	91	51	16	31	929	15	4	9	50	28	6	2	2	2	118
Rovigo	15	7	13	15	18	13	12	1	11	105	5	—	3	7	6	1	2	1	2	27
Udine	886	229	141	584	850	431	231	129	112	3.593	146	98	91	608	429	199	117	31	31	1.750
Gorizia	66	29	15	69	78	53	28	14	25	377	10	8	4	23	38	18	9	4	2	116
Trieste	417	195	291	539	487	294	269	115	146	2.753	112	53	45	290	275	141	117	59	37	1.129
Piacenza	139	37	18	79	139	52	56	28	28	576	18	—	3	52	23	12	2	—	2	112
Parma	136	23	20	96	128	58	46	41	34	582	34	22	13	86	80	48	25	9	6	323
Reggio nell'Emilia	66	25	24	55	74	62	39	12	13	370	17	7	1	14	19	11	9	6	1	85
Modena	146	48	26	126	128	79	46	19	26	644	13	8	3	23	25	14	—	—	3	89
Bologna	152	47	51	172	159	130	91	27	43	872	21	3	2	31	21	2	9	2	5	96
Ferrara	51	17	10	45	53	39	19	6	3	243	7	8	3	19	30	11	10	—	3	91
Ravenna	49	10	15	62	44	22	12	14	8	236	5	3	—	3	10	5	—	—	3	29
Forlì	134	32	38	138	107	66	34	27	29	605	39	4	6	43	18	17	7	4	7	145
Pesaro e Urbino	214	44	37	219	211	71	52	23	31	902	37	12	16	54	68	24	15	3	4	233
Ancona	127	32	29	85	113	49	35	16	21	507	—	4	5	12	27	8	—	2	—	58
Macerata	54	35	15	36	90	37	12	23	15	317	9	—	3	20	20	4	2	1	2	61
Ascoli Piceno	71	15	3	32	53	29	10	9	12	234	7	1	2	19	16	3	3	1	—	52
Massa-Carrara	92	23	24	68	60	44	27	17	21	376	10	1	2	20	20	5	4	—	5	67
Lucca	166	56	41	168	224	90	111	71	146	1.073	75	5	21	61	52	13	12	6	17	262
Pistoia	46	19	24	42	41	33	46	24	26	301	10	2	5	12	18	15	4	5	4	75
Firenze	120	49	41	187	161	93	92	30	65	838	22	7	9	54	46	27	13	4	9	191
Livorno	71	33	26	58	87	58	52	12	18	417	11	5	2	19	16	15	3	3	1	75

Segue Tav. 163 — Iscritti e cancellati da e per l'estero per gruppi di età — Provincie

PROVINCIE	ISCRITTI										CANCELLATI									
	Età - *Anni*									Totale	Età - *Anni*									Totale
	Fino a 10	10-14	14-20	20-30	30-40	40-50	50-60	60-65	oltre 65		Fino a 10	10-14	14-20	20-30	30-40	40-50	50-60	60-65	oltre 65	
Pisa	30	12	15	42	26	38	28	7	18	216	4	—	4	10	8	7	4	1	1	39
Arezzo	45	10	18	42	50	28	27	8	12	240	16	3	11	16	19	22	13	7	8	115
Siena	19	5	1	16	14	17	12	2	10	96	2	2	—	5	5	7	4	—	2	27
Grosseto	28	9	4	20	34	18	9	4	13	139	8	5	10	11	15	11	3	2	2	67
Perugia	214	27	30	179	185	65	54	23	29	806	40	24	24	86	90	35	31	3	6	339
Terni	42	10	8	44	48	24	10	5	7	198	10	8	4	21	30	13	2	2	4	94
Viterbo	24	4	4	14	19	9	4	—	4	82	4	2	—	2	2	2	—	—	—	12
Rieti	10	2	6	24	11	3	4	3	2	65	—	—	—	—	—	—	—	—	—	—
Roma	1.675	341	300	1.094	1.111	852	668	227	358	6.626	312	125	114	295	165	176	301	80	82	1.650
Latina	200	49	28	128	164	74	70	40	46	799	50	36	45	213	116	29	32	13	8	542
Frosinone	319	94	79	215	267	147	133	79	119	1.452	62	40	48	150	69	33	32	15	16	465
Caserta	236	66	53	159	177	71	71	41	58	932	46	10	28	161	95	19	27	6	3	395
Benevento	156	33	18	145	164	35	19	11	23	604	30	28	41	183	126	38	40	14	5	505
Napoli	459	116	91	345	417	255	151	96	115	2.045	69	31	39	168	167	68	56	19	17	634
Avellino	217	51	36	107	157	46	42	19	30	705	48	22	39	110	61	30	23	3	5	341
Salerno	351	60	46	239	314	116	80	47	78	1.331	35	16	11	56	38	19	7	—	6	188
L'Aquila	244	43	20	147	208	68	55	32	53	870	19	10	16	91	88	27	15	3	10	279
Teramo	147	30	28	100	136	48	28	20	26	563	27	11	4	75	66	14	12	2	4	215
Pescara	156	43	22	96	138	54	35	22	31	597	18	7	12	19	9	4	2	—	2	73
Chieti	253	74	57	199	243	100	69	41	44	1.080	79	35	56	312	140	56	59	11	13	761
Campobasso	261	48	36	235	211	69	76	53	40	1.029	167	61	58	237	157	56	44	19	23	822
Foggia	212	46	38	161	161	74	31	13	18	754	56	23	22	151	90	24	18	3	5	392
Bari	677	146	87	402	492	182	143	75	89	2.293	472	194	233	1.313	361	196	166	41	44	3.020
Taranto	138	35	26	61	86	44	16	15	13	434	5	2	3	5	11	6	—	1	1	34
Brindisi	87	41	33	53	69	21	31	13	10	358	8	2	—	8	10	3	—	—	1	32
Lecce	148	36	13	74	101	32	11	3	10	428	5	2	4	15	12	9	4	—	—	51
Potenza	112	33	20	86	127	58	30	17	35	518	46	24	32	133	71	31	28	15	10	390
Matera	51	7	4	38	37	17	6	9	4	173	3	—	3	28	26	6	3	2	1	72
Cosenza	403	100	66	279	406	128	97	57	49	1.585	89	62	71	281	137	53	48	17	11	769
Catanzaro	179	52	41	120	156	88	49	45	51	781	192	93	146	430	236	108	74	19	20	1.318
Reggio di Calabria	251	70	41	142	218	79	56	40	69	966	216	138	194	594	282	105	157	38	43	1.767
Trapani	179	48	39	144	156	114	82	52	101	915	45	30	56	145	118	72	43	14	18	541
Palermo	274	57	48	216	220	92	101	58	68	1.134	85	52	65	185	149	73	71	31	19	730
Messina	224	67	38	193	225	105	71	38	84	1.045	123	62	103	306	247	94	79	19	23	1.056
Agrigento	354	72	59	234	275	99	68	19	42	1.222	83	44	63	153	130	55	51	10	14	603
Caltanissetta	133	22	11	78	89	34	19	9	21	416	263	164	157	399	375	151	86	22	16	1.633
Enna	139	45	20	97	82	47	23	7	17	477	4	4	9	18	14	4	10	1	3	67
Catania	154	59	49	117	154	92	84	52	73	834	142	58	62	196	175	72	53	11	17	786
Ragusa	141	33	32	100	117	53	46	18	35	575	24	19	23	87	46	20	20	3	2	244
Siracusa	200	69	52	142	183	102	68	34	44	894	104	64	83	207	172	91	55	10	23	809
Sassari	74	32	12	51	51	27	19	8	11	285	3	1	—	13	20	6	1	—	1	45
Nuoro	43	11	5	17	23	13	4	3	8	127	2	1	1	10	11	—	3	3	2	33
Cagliari	107	23	20	74	87	31	33	12	24	411	14	4	—	13	31	7	4	—	1	74
TOTALE	**18.944**	**4.952**	**3.990**	**15.038**	**16.993**	**8.747**	**6.405**	**3.132**	**4.516**	**82.717**	**5.241**	**2.292**	**2.630**	**11.278**	**7.880**	**3.566**	**2.722**	**815**	**936**	**37.360**

Tav. 164 — Iscritti e cancellati per settore di attività economica e posizione professionale o condizione - Provincie e Regioni

A — DA E PER ALTRI COMUNI

PROVINCIE E REGIONI	ISCRITTI																	
	AGRICOLTURA				INDUSTRIA				ALTRE ATTIVITA'				TOTALE				CONDIZIONI NON PROFESSIONALI	TOTALE
	Imprenditori, dirigenti e impiegati	Lavoratori in proprio	Lavoratori dipendenti e coadiuvanti	Totale	Imprenditori, dirigenti e impiegati	Lavoratori in proprio	Lavoratori dipendenti e coadiuvanti	Totale	Imprenditori, dirigenti e impiegati	Lavoratori in proprio	Lavoratori dipendenti e coadiuvanti	Totale	Imprenditori, dirigenti e impiegati	Lavoratori in proprio	Lavoratori dipendenti e coadiuvanti	Totale		
Torino	17	497	935	1.449	3.429	894	39.741	44.064	5.394	1.509	8.128	15.031	8.840	2.900	48.804	60.544	67.179	127.723
Vercelli	8	251	922	1.181	447	221	6.000	6.668	947	394	986	2.327	1.402	866	7.908	10.176	11.606	21.782
Novara	4	195	595	794	496	215	4.818	5.529	1.384	330	1.331	3.045	1.884	740	6.744	9.368	11.563	20.931
Cuneo	5	745	768	1.518	269	233	3.292	3.794	1.312	415	934	2.661	1.586	1.393	4.994	7.973	11.540	19.513
Asti	5	455	556	1.016	76	100	2.022	2.198	481	181	432	1.094	562	736	3.010	4.308	6.537	10.845
Alessandria	14	475	1.381	1.870	318	136	4.076	4.530	1.018	322	1.083	2.423	1.350	933	6.540	8.823	12.925	21.748
Piemonte	**53**	**2.618**	**5.157**	**7.828**	**5.035**	**1.799**	**59.949**	**66.783**	**10.536**	**3.151**	**12.894**	**26.581**	**15.624**	**7.568**	**78.000**	**101.192**	**121.350**	**222.542**
Valle d'Aosta	**1**	**19**	**27**	**47**	**59**	**34**	**541**	**634**	**274**	**73**	**317**	**664**	**334**	**126**	**885**	**1.345**	**2.031**	**3.376**
Imperia	3	178	513	694	80	141	1.439	1.660	725	239	871	1.835	808	558	2.823	4.189	5.661	9.850
Savona	5	83	134	222	194	145	2.172	2.511	869	320	1.077	2.266	1.068	548	3.383	4.999	7.424	12.423
Genova	6	129	129	264	790	235	6.761	7.786	2.693	587	4.465	7.745	3.489	951	11.355	15.795	24.660	40.455
La Spezia	5	104	78	187	166	51	1.029	1.246	826	118	574	1.518	997	273	1.681	2.951	4.772	7.723
Liguria	**19**	**494**	**854**	**1.367**	**1.230**	**572**	**11.401**	**13.203**	**5.113**	**1.264**	**6.987**	**13.364**	**6.362**	**2.330**	**19.242**	**27.934**	**42.517**	**70.451**
Varese	3	77	244	324	1.034	345	11.340	12.719	1.445	472	1.516	3.433	2.482	894	13.100	16.476	18.689	35.165
Como	4	115	202	321	698	244	7.324	8.266	1.712	460	1.591	3.763	2.414	819	9.117	12.350	14.830	27.180
Sondrio	1	21	9	31	72	45	514	631	483	87	414	984	556	153	937	1.646	2.269	3.915
Milano	25	359	2.639	3.023	9.053	1.239	51.808	62.100	8.220	2.245	13.811	24.276	17.298	3.843	68.258	89.399	94.552	183.951
Bergamo	7	140	241	388	724	272	5.374	6.370	1.706	448	1.346	3.500	2.437	850	6.961	10.258	13 726	23.984
Brescia	22	369	1.060	1.451	586	299	5.142	6.027	2.131	627	1.785	4.543	2.739	1.295	7.987	12.021	18.717	30.738
Pavia	11	349	1.928	2.288	400	211	5.935	6.546	964	421	1.246	2.631	1.375	981	9.109	11.465	15.967	27.432
Cremona	13	331	1.515	1.859	162	109	1.875	2.146	689	238	642	1.569	864	678	4.032	5.574	8.776	14.350
Mantova	10	585	1.382	1.977	164	230	1.962	2.356	655	342	689	1.686	829	1.157	4.033	6.019	10.108	16.127
Lombardia	**96**	**2.346**	**9.220**	**11.662**	**12.893**	**2.994**	**91.274**	**107161**	**18.005**	**5.340**	**23.040**	**46.385**	**30.994**	**10.680**	**123.534**	**165.208**	**197.634**	**362.842**
Bolzano - Bozen	13	60	296	369	98	89	1.118	1.305	1.811	161	2.056	4.028	1.922	310	3.470	5.702	5.694	11.396
Trento	8	83	87	178	179	110	1.109	1.398	1.337	238	1.218	2.793	1.524	431	2.414	4.369	5.859	10.228
Trentino-A. Ad.	**21**	**143**	**383**	**547**	**277**	**199**	**2.227**	**2.703**	**3.148**	**399**	**3.274**	**6.821**	**3.446**	**741**	**5.884**	**10.071**	**11.553**	**21.624**
Verona	34	512	1.062	1.608	309	316	3.446	4.071	1.966	423	1.337	3.726	2.309	1.251	5.845	9.405	15.150	24.555
Vicenza	10	326	304	640	405	266	3.346	4.017	1.629	351	1.140	3.120	2.044	943	4.790	7.777	11.402	19.179
Belluno	1	35	25	61	85	40	514	639	623	108	381	1.112	709	183	920	1.812	3.128	4.940
Treviso	20	349	399	768	336	203	2.852	3.391	1.597	349	971	2.917	1.953	901	4.222	7.076	12.063	19.139
Venezia	19	227	449	695	365	168	2.798	3.331	1.760	372	1.575	3.707	2.144	767	4.822	7.733	12.957	20.690
Padova	19	397	555	971	454	300	3.117	3.871	2.325	525	1.746	4.596	2.798	1.222	5.418	9.438	15.668	25.106
Rovigo	12	303	705	1.020	70	108	936	1.114	541	145	429	1.115	623	556	2.070	3.249	5.938	9.187
Veneto	**115**	**2.149**	**3.499**	**5.763**	**2.024**	**1.401**	**17.009**	**20.434**	**10.441**	**2.273**	**7.579**	**20.293**	**12.580**	**5.823**	**28.087**	**46.490**	**76.306**	**122.796**
Udine	32	307	524	863	406	266	3.092	3.764	3.078	428	1.866	5.372	3.516	1.001	5.482	9.999	15.399	25.398
Gorizia	1	16	48	65	66	30	577	673	707	55	900	1.662	774	101	1.525	2.400	2.148	4.548
Trieste	1	11	48	60	131	28	757	916	887	85	1.204	2.176	1.019	124	2.009	3.152	3.033	6.185
Friuli-Venezia G.	**34**	**334**	**620**	**988**	**603**	**324**	**4.426**	**5.353**	**4.672**	**568**	**3.970**	**9.210**	**5.309**	**1.226**	**9.016**	**15.551**	**20.580**	**36.131**
Piacenza	5	267	1.238	1.510	167	107	1.768	2.042	703	201	764	1.668	875	575	3.770	5.220	7.666	12.886
Parma	4	443	1.213	1.660	200	223	2.487	2.910	806	255	844	1.905	1.010	921	4.544	6.475	9.859	16.334
Reggio nell'Emilia	2	561	1.125	1.688	132	216	2.395	2.743	624	267	626	1.517	758	1.044	4.146	5.948	8.815	14.763
Modena	17	749	1.986	2.752	294	272	5.028	5.594	1.051	315	951	2.317	1.362	1.336	7.965	10.663	14.015	24.678
Bologna	30	571	1.992	2.593	763	566	8.116	9.445	2.515	505	2.777	5.797	3.308	1.642	12.885	17.835	22.850	40.685
Ferrara	25	327	1.828	2.180	212	146	1.522	1.880	729	201	547	1.477	966	674	3.897	5.537	7.091	12.628
Ravenna	18	295	1.525	1.838	119	157	1.509	1.785	718	174	535	1.427	855	626	3.569	5.050	5.896	10.946
Forlì	12	448	1.159	1.619	139	171	2.875	3.185	1.169	307	1.016	2.492	1.320	926	5.050	7.296	11.959	19.255
Emilia-Romagna	**113**	**3.661**	**12.066**	**15.840**	**2.026**	**1.858**	**25.700**	**29.584**	**8.315**	**2.225**	**8.060**	**18.600**	**10.454**	**7.744**	**45.826**	**64.024**	**88.151**	**152.175**
Pesaro e Urbino	6	344	707	1.057	70	122	1.441	1.633	677	115	409	1.201	753	581	2.557	3.891	5.960	9.851
Ancona	7	362	1.516	1.885	204	99	1.373	1.676	1.005	150	859	2.014	1.216	611	3.748	5.575	7.154	12.729
Macerata	5	425	1.414	1.844	57	94	924	1.075	660	115	415	1.190	722	634	2.753	4.109	4.889	8.998
Ascoli Piceno	9	596	1.355	1.960	70	166	1.196	1.432	697	128	436	1.261	776	890	2.987	4.653	6.132	10.785
Marche	**27**	**1.727**	**4.992**	**6.746**	**401**	**481**	**4.934**	**5.816**	**3.039**	**508**	**2.119**	**5.666**	**3.467**	**2.716**	**12.045**	**18.228**	**24.135**	**42.363**

PROVINCIE E REGIONI	CANCELLATI																	
	AGRICOLTURA				INDUSTRIA				ALTRE ATTIVITA'				TOTALE				CONDIZIONI NON PROFESSIONALI	TOTALE
	Imprenditori, dirigenti e impiegati	Lavoratori in proprio	Lavoratori dipendenti e coadiuvanti	Totale	Imprenditori, dirigenti e impiegati	Lavoratori in proprio	Lavoratori dipendenti e coadiuvanti	Totale	Imprenditori, dirigenti e impiegati	Lavoratori in proprio	Lavoratori dipendenti e coadiuvanti	Totale	Imprenditori, dirigenti e impiegati	Lavoratori in proprio	Lavoratori dipendenti e coadiuvanti	Totale		
Torino	21	847	1.378	2.246	2.226	1.000	20.275	23.501	4.816	1.512	4.245	10.573	7.063	3.359	25.898	36.320	40.887	77.207
Vercelli	6	255	850	1.111	469	208	4.715	5.392	940	363	846	2.149	1.415	826	6.411	8.652	9.335	17.987
Novara	5	191	593	789	503	167	3.301	3.971	1.245	332	1.033	2.610	1.753	690	4.927	7.370	8.785	16.155
Cuneo	5	696	776	1.477	309	202	3.266	3.777	1.473	417	1.353	3.243	1.787	1.315	5.395	8.497	11.068	19.565
Asti	5	286	533	824	105	85	1.825	2.015	519	207	576	1.302	629	578	2.934	4.141	5.860	10.001
Alessandria	7	342	1.140	1.489	373	151	3.661	4.185	1.272	400	1.250	2.922	1.652	893	6.051	8.596	11.973	20.569
Piemonte	**49**	**2.617**	**5.270**	**7.936**	**3.985**	**1.813**	**37.043**	**42.841**	**10.265**	**3.231**	**9.303**	**22.799**	**14.299**	**7.661**	**51.616**	**73.576**	**87.908**	**161.484**
Valle d'Aosta	**1**	**21**	**24**	**46**	**67**	**25**	**473**	**565**	**247**	**64**	**273**	**584**	**315**	**110**	**770**	**1.195**	**1.780**	**2.975**
Imperia	3	144	346	493	115	110	1.035	1.260	642	170	726	1.538	760	424	2.107	3.291	4.479	7.770
Savona	1	87	106	194	246	89	1.424	1.759	804	218	727	1.749	1.051	394	2.257	3.702	5.155	8.857
Genova	9	228	188	425	772	173	2.912	3.857	2.330	448	2.165	4.943	3.111	849	5.265	9.225	13.790	23.015
La Spezia	1	81	61	143	210	54	994	1.258	939	104	688	1.731	1.150	239	1.743	3.132	4.832	7.964
Liguria	**14**	**540**	**701**	**1.255**	**1.343**	**426**	**6.365**	**8.134**	**4.715**	**940**	**4.306**	**9.961**	**6.072**	**1.906**	**11.372**	**19.350**	**28.256**	**47.606**
Varese	5	86	231	322	827	314	6.376	7.517	1.314	376	1.250	2.960	2.146	796	7.857	10.799	11.920	22.719
Como	7	101	192	300	634	245	5.040	5.919	1.560	416	1.384	3.360	2.201	762	6.616	9.579	10.450	20.029
Sondrio	—	26	20	46	98	41	659	798	473	90	517	1.080	571	157	1.196	1.924	2.540	4.464
Milano	39	474	2.297	2.810	5.039	1.228	24.600	30.867	6.834	2.182	5.978	14.994	11.912	3.884	32.875	48.671	59.070	107.741
Bergamo	9	163	279	451	674	227	5.311	6.212	1.708	460	1.529	3.697	2.391	850	7.119	10.360	13.172	23.532
Brescia	17	397	1.184	1.598	544	281	4.950	5.775	1.990	569	2.028	4.587	2.551	1.247	8.162	11.960	18.163	30.123
Pavia	9	344	1.789	2.142	486	196	4.710	5.392	1.027	396	1.372	2.795	1.522	936	7.871	10.329	13.321	23.650
Cremona	12	324	1.688	2.024	280	108	2.870	3.258	694	252	1.113	2.069	986	694	5.671	7.351	10.582	17.933
Mantova	12	626	1.510	2.148	236	231	3.093	3.560	507	395	1.048	2.352	1.157	1.252	5.651	8.060	12.469	20.529
Lombardia	**110**	**2.541**	**9.190**	**11.841**	**8.818**	**2.871**	**57.609**	**69.298**	**16.509**	**5.166**	**16.219**	**37.894**	**25.437**	**10.578**	**83.018**	**119.033**	**151.687**	**270.720**
Bolzano - Bozen	17	82	315	414	185	119	1.229	1.533	1.763	227	2.071	4.061	1.965	428	3.615	6.008	6.421	12.429
Trento	9	87	112	208	228	98	1.313	1.639	1.405	206	1.482	3.093	1.642	391	2.907	4.940	6.185	11.125
Trentino-A. Ad.	**26**	**169**	**427**	**622**	**413**	**217**	**2.542**	**3.172**	**3.168**	**433**	**3.553**	**7.154**	**3.607**	**819**	**6.522**	**10.948**	**12.606**	**23.554**
Verona	26	488	1.002	1.516	325	300	3.551	4.176	1.658	368	1.348	3.374	2.009	1.156	5.901	9.066	14.464	23.530
Vicenza	5	275	279	559	406	232	3.501	4.139	1.648	325	1.196	3.169	2.059	832	4.976	7.867	11.388	19.255
Belluno	4	43	42	89	148	48	947	1.143	697	101	712	1.510	849	192	1.701	2.742	3.935	6.677
Treviso	15	358	430	803	378	205	3.097	3.680	1.611	325	1.215	3.151	2.004	888	4.742	7.634	12.205	19.839
Venezia	28	216	510	754	447	166	3.593	4.206	1.732	358	1.615	3.705	2.207	740	5.718	8.665	13.890	22.555
Padova	24	366	564	954	442	314	4.042	4.798	2.155	515	1.834	4.504	2.621	1.195	6.440	10.256	16.233	26.489
Rovigo	15	342	814	1.171	223	145	3.181	3.549	842	218	734	1.794	1.080	705	4.729	6.514	10.071	16.585
Veneto	**117**	**2.088**	**3.641**	**5.846**	**2.369**	**1.410**	**21.912**	**25.691**	**10.343**	**2.210**	**8.654**	**21.207**	**12.829**	**5.708**	**34.207**	**52.744**	**82.186**	**134.930**
Udine	29	266	463	758	478	273	3.578	4.329	2.865	405	2.377	5.647	3.372	944	6.418	10.734	15.990	26.724
Gorizia	—	19	46	65	102	28	641	771	722	55	814	1.591	824	102	1.501	2.427	2.264	4.691
Trieste	3	15	40	58	259	55	781	1.095	956	108	1.003	2.067	1.218	178	1.824	3.220	3.171	6.391
Friuli-Venezia G.	**32**	**300**	**549**	**881**	**839**	**356**	**5.000**	**6.195**	**4.543**	**568**	**4.194**	**9.305**	**5.414**	**1.224**	**9.743**	**16.381**	**21.425**	**37.806**
Piacenza	5	258	1.216	1.479	237	104	2.040	2.381	794	233	1.028	2.055	1.036	595	4.284	5.915	7.923	13.838
Parma	3	412	1.105	1.520	249	211	2.523	2.983	881	253	1.015	2.149	1.133	876	4.643	6.652	9.422	16.074
Reggio nell'Emilia	6	571	1.160	1.737	229	218	2.754	3.201	721	275	953	1.949	956	1.064	4.867	6.887	9.234	16.121
Modena	13	650	1.870	2.533	285	281	4.556	5.122	1.043	324	1.113	2.480	1.341	1.255	7.539	10.135	12.836	22.971
Bologna	30	580	1.804	2.414	699	471	6.060	7.230	2.128	492	2.168	4.788	2.857	1.543	10.032	14.432	17.815	32.247
Ferrara	24	290	1.715	2.029	263	157	3.059	3.479	853	220	902	1.975	1.140	667	5.676	7.483	9.514	16.997
Ravenna	22	279	1.220	1.521	204	96	1.203	1.503	653	136	587	1.376	879	511	3.010	4.400	5.279	9.679
Forlì	10	378	1.229	1.617	220	165	2.577	2.962	1.260	292	960	2.512	1.490	835	4.766	7.091	11.070	18.161
Emilia-Romagna	**113**	**3.418**	**11.319**	**14.850**	**2.386**	**1.703**	**24.772**	**28.861**	**8.333**	**2.225**	**8.726**	**19.284**	**10.832**	**7.346**	**44.817**	**62.995**	**83.093**	**146.088**
Pesaro e Urbino	6	376	820	1.202	144	130	2.537	2.811	838	132	674	1.644	988	638	4.031	5.657	8.392	14.049
Ancona	8	376	1.503	1.887	270	141	2.099	2.510	1.243	175	1.266	2.684	1.521	692	4.868	7.081	8.756	15.837
Macerata	1	446	1.539	1.986	122	114	1.429	1.665	841	136	792	1.769	964	696	3.760	5.420	6.440	11.860
Ascoli Piceno	13	643	1.567	2.223	119	189	1.567	1.875	932	151	717	1.800	1.064	983	3.851	5.898	7.545	13.443
Marche	**28**	**1.841**	**5.429**	**7.298**	**655**	**574**	**7.632**	**8.861**	**3.854**	**594**	**3.449**	**7.897**	**4.537**	**3.009**	**16.510**	**24.056**	**31.133**	**55.189**

Segue Tav. 164 — Iscritti e cancellati per settore di attività economica e posizione professionale o condizione - Provincie e Regioni

Segue A — DA E PER ALTRI COMUNI

PROVINCIE E REGIONI	ISCRITTI																		CANCELLATI															
	AGRICOLTURA				INDUSTRIA				ALTRE ATTIVITA'				TOTALE				CONDIZIONI NON PROFESSIONALI	TOTALE	AGRICOLTURA				INDUSTRIA				ALTRE ATTIVITA'				TOTALE				CONDIZIONI NON PROFESSIONALI	TOTALE
	Imprenditori, dirigenti e impiegati	Lavoratori in proprio	Lavoratori dipendenti e coadiuvanti	Totale	Imprenditori, dirigenti e impiegati	Lavoratori in proprio	Lavoratori dipendenti e coadiuvanti	Totale	Imprenditori, dirigenti e impiegati	Lavoratori in proprio	Lavoratori dipendenti e coadiuvanti	Totale	Imprenditori, dirigenti e impiegati	Lavoratori in proprio	Lavoratori dipendenti e coadiuvanti	Totale			Imprenditori, dirigenti e impiegati	Lavoratori in proprio	Lavoratori dipendenti e coadiuvanti	Totale	Imprenditori, dirigenti e impiegati	Lavoratori in proprio	Lavoratori dipendenti e coadiuvanti	Totale	Imprenditori, dirigenti e impiegati	Lavoratori in proprio	Lavoratori dipendenti e coadiuvanti	Totale	Imprenditori, dirigenti e impiegati	Lavoratori in proprio	Lavoratori dipendenti e coadiuvanti	Totale		
Massa-Carrara	1	32	44	77	102	28	611	741	367	88	201	656	470	148	856	1.474	2.394	3.868	2	28	63	93	136	33	863	1.032	411	122	385	918	549	183	1.311	2.043	3.036	5.079
Lucca	11	159	197	367	153	106	1.421	1.680	767	214	523	1.504	931	479	2.141	3.551	6.136	9.687	9	148	198	355	167	99	1.381	1.647	840	202	570	1.612	1.016	449	2.149	3.614	5.959	9.573
Pistoia	9	240	302	551	95	107	1.792	1.994	481	124	353	958	585	471	2.447	3.503	5.218	8.721	6	137	200	343	110	106	1.337	1.553	477	130	427	1.034	593	373	1.964	2.930	4.215	7.145
Firenze	38	754	1.580	2.372	719	523	8.122	9.364	2.800	508	2.639	5.947	3.557	1.785	12.341	17.683	23.903	41.586	45	622	1.284	1.951	644	425	5.648	6.717	2.489	480	1.898	4.867	3.178	1.527	8.830	13.535	18.576	32.111
Livorno	8	156	316	480	241	56	1.367	1.664	940	129	1.000	2.069	1.189	341	2.683	4.213	6.803	11.016	4	118	214	336	262	48	1.197	1.507	936	95	789	1.820	1.202	261	2.200	3.663	5.706	9.369
Pisa	20	333	696	1.049	151	93	1.850	2.094	895	134	675	1.704	1.066	560	3.221	4.847	7.978	12.825	24	327	709	1.060	204	108	2.177	2.489	894	184	735	1.813	1.122	619	3.621	5.362	7.874	13.256
Arezzo	13	363	681	1.057	101	118	1.384	1.603	575	112	401	1.088	689	593	2.466	3.748	5.433	9.181	13	353	777	1.143	132	111	2.253	2.496	733	128	869	1.730	878	592	3.899	5.369	7.286	12.655
Siena	30	481	1.018	1.529	77	80	1.305	1.462	666	102	488	1.256	773	663	2.811	4.247	6.220	10.467	32	533	1.199	1.764	109	86	1.864	2.059	757	115	780	1.652	898	734	3.843	5.475	7.535	13.010
Grosseto	10	140	296	446	82	54	782	918	694	82	389	1.165	786	276	1.467	2.529	4.776	7.305	17	173	388	578	134	57	1.729	1.920	709	103	683	1.495	860	333	2.800	3.993	6.713	10.706
Toscana	**140**	**2.658**	**5.130**	**7.928**	**1.721**	**1.165**	**18.634**	**21.520**	**8.185**	**1.493**	**6.669**	**16.347**	**10.046**	**5.316**	**30.433**	**45.795**	**68.861**	**114.656**	**152**	**2.439**	**5.032**	**7.623**	**1.898**	**1.073**	**18.449**	**21.420**	**8.246**	**1.559**	**7.136**	**16.941**	**10.296**	**5.071**	**30.617**	**45.984**	**66.920**	**112.904**
Perugia	22	637	1.265	1.924	127	133	1.743	2.003	1.394	118	801	2.313	1.543	888	3.809	6.240	9.229	15.469	21	651	1.440	2.112	218	200	3.308	3.726	1.686	243	1.909	3.838	1.925	1.094	6.657	9.676	13.782	23.458
Terni	3	150	279	432	149	45	851	1.045	454	43	285	782	606	238	1.415	2.259	3.884	6.143	9	163	344	516	131	49	1.047	1.227	632	77	635	1.344	772	289	2.026	3.087	4.727	7.814
Umbria	**25**	**787**	**1.544**	**2.356**	**276**	**178**	**2.594**	**3.048**	**1.848**	**161**	**1.086**	**3.095**	**2.149**	**1.126**	**5.224**	**8.499**	**13.113**	**21.612**	**30**	**814**	**1.784**	**2.628**	**349**	**249**	**4.355**	**4.953**	**2.318**	**320**	**2.544**	**5.182**	**2.697**	**1.383**	**8.683**	**12.763**	**18.509**	**31.272**
Viterbo	9	165	428	602	31	60	415	506	776	111	374	1.261	816	336	1.217	2.369	4.286	6.655	12	157	421	590	65	73	1.171	1.309	1.047	125	1.031	2.203	1.124	355	2.623	4.102	6.458	10.560
Rieti	4	92	150	246	26	29	326	381	426	51	233	710	456	172	709	1.337	2.322	3.659	5	90	245	340	52	53	1.218	1.323	705	100	1.110	1.915	762	243	2.573	3.578	5.468	9.046
Roma	110	738	1.935	2.783	1.207	1.213	17.016	19.436	19.035	1.744	14.789	35.568	20.352	3.695	33.740	57.787	84.503	142.290	55	609	1.137	1.801	1.228	530	7.432	9.190	9.563	884	5.936	16.383	10.846	2.023	14.505	27.374	40.146	67.520
Latina	10	218	485	713	112	72	1.761	1.945	1.103	149	589	1.841	1.225	439	2.835	4.499	7.314	11.813	8	166	343	517	102	86	1.624	1.812	1.126	140	804	2.070	1.236	392	2.771	4.399	7.475	11.874
Frosinone	8	136	223	367	100	85	1.088	1.273	1.065	88	505	1.658	1.173	309	1.816	3.298	5.271	8.569	5	186	354	545	154	124	2.188	2.466	1.509	113	1.223	2.845	1.668	423	3.765	5.856	9.581	15.437
Lazio	**141**	**1.349**	**3.221**	**4.711**	**1.476**	**1.459**	**20.606**	**23.541**	**22.405**	**2.143**	**16.490**	**41.038**	**24.022**	**4.951**	**40.317**	**69.290**	**103.696**	**172.986**	**85**	**1.208**	**2.500**	**3.793**	**1.601**	**866**	**13.633**	**16.100**	**13.950**	**1.362**	**10.104**	**25.416**	**15.636**	**3.436**	**26.237**	**45.309**	**69.128**	**114.437**
Caserta	10	328	814	1.152	144	151	2.511	2.806	1.692	170	710	2.572	1.846	649	4.035	6.530	10.305	16.835	10	341	874	1.225	202	189	4.011	4.402	2.128	213	1.373	3.714	2.340	743	6.258	9.341	13.457	22.798
Benevento	3	288	693	984	23	79	599	701	641	84	359	1.084	667	451	1.651	2.769	3.307	6.076	3	316	740	1.059	120	99	1.730	1.949	936	86	774	1.796	1.059	501	3.244	4.804	6.116	10.920
Napoli	20	262	1.044	1.326	784	301	6.599	7.684	6.247	894	3.983	11.124	7.051	1.457	11.626	20.134	37.243	57.377	15	278	981	1.274	1.126	417	8.703	10.246	6.539	1.054	4.230	11.823	7.680	1.749	13.914	23.343	40.132	63.475
Avellino	4	297	637	938	56	173	1.110	1.339	1.053	139	520	1.712	1.113	609	2.267	3.989	5.945	9.934	3	346	813	1.162	135	227	3.010	3.372	1.518	186	1.171	2.875	1.656	759	4.994	7.409	10.530	17.939
Salerno	16	468	1.509	1.993	173	262	3.153	3.588	2.272	384	1.229	3.885	2.461	1.114	5.891	9.466	14.075	23.541	18	468	1.605	2.091	314	281	5.667	6.262	2.716	372	1.890	4.998	3.048	1.141	9.162	13.351	18.685	32.036
Campania	**53**	**1.643**	**4.697**	**6.393**	**1.180**	**966**	**13.972**	**16.118**	**11.905**	**1.671**	**6.801**	**20.377**	**13.138**	**4.280**	**25.470**	**42.888**	**70.875**	**113.763**	**49**	**1.749**	**5.013**	**6.811**	**1.897**	**1.213**	**23.121**	**26.231**	**13.837**	**1.931**	**9.438**	**25.206**	**15.783**	**4.893**	**37.572**	**58.248**	**88.920**	**147.168**
L'Aquila	5	100	99	204	47	80	545	672	853	98	409	1.360	905	278	1.053	2.236	3.740	5.976	7	105	181	293	130	108	1.700	1.938	1.359	131	1.147	2.637	1.496	344	3.028	4.868	7.572	12.440
Teramo	3	393	482	878	40	98	846	984	496	89	299	884	539	580	1.627	2.746	4.964	7.710	3	447	670	1.120	85	150	1.396	1.631	711	132	613	1.456	799	729	2.679	4.207	7.243	11.450
Pescara	5	191	250	446	96	120	992	1.208	716	139	593	1.448	817	450	1.835	3.102	5.900	9.002	3	181	276	460	118	87	1.117	1.322	725	97	589	1.411	846	365	1.982	3.193	5.640	8.833
Chieti	—	308	391	699	42	138	884	1.064	793	97	423	1.313	835	543	1.698	3.076	4.722	7.798	3	296	448	747	140	174	1.638	1.952	1.088	133	859	2.080	1.231	603	2.945	4.779	7.290	12.069
Abruzzi	**13**	**992**	**1.222**	**2.227**	**225**	**436**	**3.267**	**3.928**	**2.858**	**423**	**1.724**	**5.005**	**3.096**	**1.851**	**6.213**	**11.160**	**19.326**	**30.486**	**16**	**1.029**	**1.575**	**2.620**	**473**	**519**	**5.851**	**6.843**	**3.883**	**493**	**3.208**	**7.584**	**4.372**	**2.041**	**10.634**	**17.047**	**27.745**	**44.792**
Molise	**4**	**531**	**665**	**1.200**	**36**	**120**	**527**	**683**	**710**	**90**	**408**	**1.208**	**750**	**741**	**1.600**	**3.091**	**3.600**	**6.691**	**4**	**540**	**743**	**1.287**	**95**	**147**	**1.605**	**1.847**	**1.073**	**129**	**825**	**2.027**	**1.172**	**816**	**3.173**	**5.161**	**6.304**	**11.465**
Foggia	10	411	1.427	1.848	100	140	1.553	1.793	1.334	175	981	2.490	1.444	726	3.961	6.131	8.752	14.883	15	365	1.229	1.609	308	168	5.266	5.742	1.825	226	1.496	3.547	2.148	759	7.991	10.898	15.526	26.424
Bari	16	249	1.293	1.558	225	244	2.756	3.225	2.930	345	1.758	5.033	3.171	838	5.807	9.816	15.099	24.915	18	220	1.115	1.353	525	260	6.307	7.092	3.732	398	2.449	6.579	4.275	878	9.871	15.024	20.881	35.905
Taranto	9	146	1.064	1.219	127	88	1.768	1.983	1.251	98	839	2.188	1.387	332	3.671	5.390	8.027	13.417	5	129	959	1.093	177	92	2.608	2.877	1.726	121	1.028	2.875	1.908	342	4.595	6.845	9.485	16.330
Brindisi	2	116	1.218	1.336	141	77	854	1.072	890	114	400	1.404	1.033	307	2.472	3.812	3.952	7.764	4	127	1.152	1.283	130	107	1.853	2.090	983	117	726	1.826	1.117	351	3.731	5.199	5.415	10.614
Lecce	14	105	1.567	1.686	58	198	1.666	1.922	1.285	185	610	2.080	1.357	488	3.843	5.688	5.983	11.671	12	126	1.490	1.628	155	205	2.711	3.071	1.621	228	1.004	2.853	1.788	559	5.205	7.552	7.566	15.118
Puglia	**51**	**1.027**	**6.569**	**7.647**	**651**	**747**	**8.597**	**9.995**	**7.690**	**917**	**4.588**	**13.195**	**8.392**	**2.691**	**19.754**	**30.837**	**41.813**	**72.650**	**54**	**967**	**5.945**	**6.966**	**1.295**	**832**	**18.745**	**20.872**	**9.887**	**1.090**	**6.703**	**17.680**	**11.236**	**2.889**	**31.393**	**45.518**	**58.873**	**104.391**
Potenza	5	291	763	1.059	52	118	892	1.062	947	117	525	1.589	1.004	526	2.180	3.710	4.582	8.292	10	315	876	1.201	166	156	3.911	4.233	1.255	135	998	2.388	1.431	606	5.785	7.822	10.576	18.398
Matera	8	130	317	455	37	47	537	621	452	42	268	762	497	219	1.122	1.838	2.497	4.335	7	110	358	475	73	60	1.668	1.801	606	58	388	1.052	686	228	2.414	3.328	4.465	7.793
Basilicata	**13**	**421**	**1.080**	**1.514**	**89**	**165**	**1.429**	**1.683**	**1.399**	**159**	**793**	**2.351**	**1.501**	**745**	**3.302**	**5.548**	**7.079**	**12.627**	**17**	**425**	**1.234**	**1.676**	**239**	**216**	**5.579**	**6.034**	**1.861**	**193**	**1.386**	**3.440**	**2.117**	**834**	**8.199**	**11.150**	**15.041**	**26.191**
Cosenza	18	345	1.014	1.377	94	194	1.665	1.953	1.578	179	787	2.544	1.690	718	3.466	5.874	8.313	14.187	17	384	1.107	1.508	224	230	3.995	4.449	2.041	202	1.273	3.516	2.282	816	6.375	9.473	13.387	22.860
Catanzaro	19	245	1.121	1.385	125	214	1.911	2.250	1.554	178	844	2.576	1.698	637	3.876	6.211	9.365	15.576	25	278	1.188	1.491	266	241	6.202	6.709	2.107	248	1.573	3.928	2.398	767	8.963	12.128	18.256	30.384
Reggio di Calabria	13	126	941	1.080	92	154	1.341	1.587	1.396	190	803	2.389	1.501	470	3.085	5.056	6.778	11.834	17	140	884	1.041	256	227	4.341	4.824	1.683	209	1.320	3.217	1.961	576	6.545	9.082	13.332	22.414
Calabria	**50**	**716**	**3.076**	**3.842**	**311**	**562**	**4.917**	**5.790**	**4.528**	**547**	**2.434**	**7.509**	**4.889**	**1.825**	**10.427**	**17.141**	**24.456**	**41.597**	**59**	**802**	**3.179**	**4.040**	**746**	**698**	**14.538**	**15.982**	**5.836**	**659**	**4.166**	**10.661**	**6.641**	**2.159**	**21.883**	**30.683**	**44.975**	**75.658**
Trapani	3	96	321	420	61	118	1.175	1.354	999	144	805	1.948	1.063	358	2.301	3.722	6.525	10.247	3	114	363	480	126	135	2.705	2.966	1.207	149	1.027	2.385	1.338	398	4.095	5.831	9.261	15.092
Palermo	7	291	861	1.159	148	226	2.656	3.030	2.913	375	2.642	5.930	3.068	892	6.159	10.119	16.477	26.596	7	297	925	1.229	451	307	6.487	7.245	3.456	458	2.612	6.526	3.914	1.062	10.024	15.000	23.953	38.953
Messina	11	154	1.163	1.328	127	243	1.322	1.692	2.163	248	1.010	3.421	2.301	645	3.495	6.441	9.766	16.207	13	186	1.209	1.408	281	272	3.380	3.933	2.438	292	1.553	4.283	2.732	750	6.142	9.624	13.303	22.927
Agrigento	3	127	387	517	54	138	1.108	1.300	1.063	160	523	1.746	1.120	425	2.018	3.563	5.788	9.351	7	105	390	502	134	111	2.756	3.001	1.404	158	844	2.406	1.545	374	3.990	5.909	9.101	15.010
Caltanissetta	4	136	331	471	132	73	1.272	1.477	703	96	397	1.196	839	305	2.000	3.144	5.306	8.450	6	149	374	529	140	91	3.289	3.520	874	121	617	1.612	1.020	361	4.280	5.661	9.272	14.933
Enna	8	88	204	300	25	52	761	838	464	52	235	751	497	192	1.200	1.889	3.173	5.062	9	72	370	451	53	66	2.388	2.507	675	65	436	1.176	737	203	3.194	4.134	6.750	10.884
Catania	8	179	1.762	1.949	175	194	2.679	3.048	2.831	386	1.215	4.432	3.014	759	5.656	9.429	17.830	27.259	14	183	1.573	1.770	337	259	4.514	5.110	2.676	419	1.441	4.536	3.027	861	7.528	11.416	19.898	31.314
Ragusa	6	92	398	496	26	60	509	595	512	79	340	931	544	231	1.247	2.022	3.751	5.773	3	90	325	418	77	72	1.358	1.507	687	81	454	1.222	767	243	2.137	3.147	5.046	8.193
Siracusa	6	187	665	858	156	114	986	1.256	851	126	559	1.536	1.013	427	2.210	3.650	6.504	10.154	2	169	678	849	179	112	1.879	2.170	1.009	135	720	1.864	1.190	416	3.277	4.883	8.489	13.372
Sicilia	**56**	**1.350**	**6.092**	**7.498**	**904**	**1.218**	**12.468**	**14.590**	**12.499**	**1.666**	**7.726**	**21.891**	**13.459**	**4.234**	**26.286**	**43.979**	**75.120**	**119.099**	**64**	**1.365**	**6.207**	**7.636**	**1.778**	**1.425**	**28.756**	**31.959**	**14.428**	**1.878**	**9.704**	**26.010**	**16.270**	**4.668**	**44.667**	**65.605**	**105.073**	**170.678**
Sassari	5	172	714	891	96	87	911	1.094	1.270	153	939	2.362	1.371	412	2.564	4.347	7.337	11.684	10	208	829	1.047	147	103	2.391	2.641	1.421	147	1.573	3.141	1.578	458	4.793	6.829	9.788	16.617
Nuoro	5	81	239	325	53	51	553	657	836	89	683	1.608	894	221	1.475	2.590	3.607	6.197	1	161	461	623	79	70	1.829	1.978	1.006	171	1.402	2.579	1.086	402	3.692	5.180	6.615	11.795
Cagliari	23	180	853	1.056	250	167	2.583	3.000	2.529	326	2.266	5.121	2.802	673	5.702	9.177	15.461	24.638	27	156	868	1.051	344	177	6.319	6.840	2.482	276	3.981	6.739	2.853	609	11.168	14.630	20.636	35.266
Sardegna	**33**	**433**	**1.806**	**2.272**	**399**	**305**	**4.047**	**4.751**	**4.635**	**568**	**3.888**	**9.091**	**5.067**	**1.306**	**9.741**	**16.114**	**26.405**	**42.519**	**38**	**525**	**2.158**	**2.721**	**570**	**350**	**10.539**	**11.459**	**4.909**	**594**	**6.956**	**12.459**	**5.517**	**1.469**	**19.653**	**26.639**	**37.039**	**63.678**
TOTALE	1.058	25.398	71.920	98.376	31.816	16.983	308519	357318	142205	25.639	120847	288691	175079	68.020	501.286	744.385	1.038.601	1.782.986	1.058	25.398	71.920	98.376	31.816	16.983	308.519	357.318	142.205	25.639	120.847	288.691	175.079	68.020	501.286	744.385	1.038.601	1.782.986

Segue Tav. 164 — Iscritti e cancellati per settore di attività economica e posizione professionale o condizione - Provincie e Regioni

B — DA E PER L'ESTERO

PROVINCIE E REGIONI	ISCRITTI																		CANCELLATI																	
	AGRICOLTURA				INDUSTRIA				ALTRE ATTIVITA'				TOTALE				CONDIZIONI NON PROFESSIONALI	TOTALE	AGRICOLTURA				INDUSTRIA				ALTRE ATTIVITA'				TOTALE				CONDIZIONI NON PROFESSIONALI	TOTALE
	Imprenditori, dirigenti e impiegati	Lavoratori in proprio	Lavoratori dipendenti e coadiuvanti	Totale	Imprenditori, dirigenti e impiegati	Lavoratori in proprio	Lavoratori dipendenti e coadiuvanti	Totale	Imprenditori, dirigenti e impiegati	Lavoratori in proprio	Lavoratori dipendenti e coadiuvanti	Totale	Imprenditori, dirigenti e impiegati	Lavoratori in proprio	Lavoratori dipendenti e coadiuvanti	Totale			Imprenditori, dirigenti e impiegati	Lavoratori in proprio	Lavoratori dipendenti e coadiuvanti	Totale	Imprenditori, dirigenti e impiegati	Lavoratori in proprio	Lavoratori dipendenti e coadiuvanti	Totale	Imprenditori, dirigenti e impiegati	Lavoratori in proprio	Lavoratori dipendenti e coadiuvanti	Totale	Imprenditori, dirigenti e impiegati	Lavoratori in proprio	Lavoratori dipendenti e coadiuvanti	Totale		
Torino	—	13	15	28	252	27	928	1.207	256	52	170	478	508	92	1.113	1.713	2.056	3.769	—	—	2	2	126	23	376	525	211	22	90	323	337	45	468	850	805	1.655
Vercelli	—	2	3	5	36	10	127	173	9	12	13	34	45	24	143	212	358	570	—	—	—	—	7	2	29	38	2	2	1	5	9	4	30	43	54	97
Novara	—	2	5	7	27	11	91	129	26	16	29	71	53	29	125	207	362	569	—	1	8	9	11	2	54	67	6	2	23	31	17	5	85	107	124	231
Cuneo	—	24	16	40	12	9	93	114	14	8	7	29	26	41	116	183	361	544	—	12	7	19	4	—	25	29	1	3	6	10	5	15	38	58	112	170
Asti	—	8	3	11	6	4	43	53	1	5	3	9	7	17	49	73	164	237	—	4	—	4	1	2	12	15	4	1	1	6	5	7	13	25	41	66
Alessandria	—	8	45	53	40	12	317	369	21	18	48	87	61	38	410	509	839	1.348	—	1	11	12	12	2	81	95	10	5	14	29	22	8	106	136	166	302
Piemonte	—	**57**	**87**	**144**	**373**	**73**	**1.599**	**2.045**	**327**	**111**	**270**	**708**	**700**	**241**	**1.956**	**2.897**	**4.140**	**7.037**	—	**18**	**28**	**46**	**161**	**31**	**577**	**769**	**234**	**35**	**135**	**404**	**395**	**84**	**740**	**1.219**	**1.302**	**2.521**
Valle d'Aosta	—	**8**	**1**	**9**	—	**5**	**23**	**28**	**4**	**7**	**10**	**21**	**4**	**20**	**34**	**58**	**126**	**184**	—	**1**	**1**	**2**	**1**	**1**	**8**	**10**	**1**	—	—	**1**	**2**	**2**	**9**	**13**	**23**	**36**
Imperia	2	32	46	80	17	38	163	218	60	38	64	162	79	108	273	460	765	1.225	—	3	9	12	16	2	75	93	18	7	36	61	34	12	120	166	209	375
Savona	—	3	3	6	6	5	47	58	26	7	13	46	32	15	63	110	265	375	—	1	1	2	5	—	5	10	9	2	3	14	14	3	9	26	50	76
Genova	1	8	3	12	62	14	115	191	101	43	74	218	164	65	192	421	1.085	1.506	—	1	1	2	28	4	46	78	56	10	45	111	84	15	92	191	343	534
La Spezia	—	1	—	1	7	3	39	49	19	7	12	38	26	11	51	88	237	325	—	—	—	—	1	1	9	11	—	—	—	—	1	1	9	11	16	27
Liguria	**3**	**44**	**52**	**99**	**92**	**60**	**364**	**516**	**206**	**95**	**163**	**464**	**301**	**199**	**579**	**1.079**	**2.352**	**3.431**	—	**5**	**11**	**16**	**50**	**7**	**135**	**192**	**83**	**19**	**84**	**186**	**133**	**31**	**230**	**394**	**618**	**1.012**
Varese	—	—	—	—	72	6	176	254	45	13	15	73	117	19	191	327	624	951	—	—	—	—	10	—	46	56	30	1	5	36	40	1	51	92	168	260
Como	—	1	2	3	26	9	90	125	46	11	20	77	72	21	112	205	423	628	—	—	6	6	9	2	47	58	21	2	20	43	30	4	73	107	129	236
Sondrio	—	9	5	14	6	2	41	49	6	2	9	17	12	13	55	80	139	219	—	2	6	8	1	2	29	32	1	—	—	1	2	4	35	41	67	108
Milano	—	1	4	5	616	8	524	1.148	381	129	155	665	997	138	683	1.818	2.789	4.607	1	—	—	1	202	11	98	311	143	31	29	203	346	42	127	515	698	1.213
Bergamo	1	2	8	11	33	6	209	248	25	4	30	59	59	12	247	318	620	938	1	1	1	3	7	4	64	75	13	—	17	30	21	5	82	108	102	210
Brescia	1	3	4	8	24	14	136	174	31	13	28	72	56	30	168	254	623	877	—	6	12	18	10	13	188	211	22	9	40	71	32	28	240	300	374	674
Pavia	—	3	2	5	9	1	40	50	16	9	8	33	25	13	50	88	153	241	—	—	—	—	13	6	28	47	8	4	3	15	21	10	31	62	57	119
Cremona	2	—	1	3	13	—	34	47	8	2	8	18	23	2	43	68	105	173	—	—	3	3	3	—	7	10	2	—	2	4	5	—	12	17	30	47
Mantova	—	4	2	6	7	1	24	32	17	8	7	32	24	13	33	70	133	203	—	—	—	—	2	1	7	10	—	—	4	4	2	1	11	14	20	34
Lombardia	**4**	**23**	**28**	**55**	**806**	**47**	**1.274**	**2.127**	**575**	**191**	**280**	**1.046**	**1.385**	**261**	**1.582**	**3.228**	**5.609**	**8.837**	**2**	**9**	**28**	**39**	**257**	**39**	**514**	**810**	**240**	**47**	**120**	**407**	**499**	**95**	**662**	**1.256**	**1.645**	**2.901**
Bolzano - Bozen	2	1	9	12	21	7	74	102	88	13	36	137	111	21	119	251	436	687	1	5	17	23	9	5	82	96	52	6	34	92	62	16	133	211	283	494
Trento	—	10	1	11	20	13	151	184	29	23	22	74	49	46	174	269	493	762	1	7	15	23	9	3	65	77	9	4	11	24	19	14	91	124	129	253
Trentino-A. Ad.	**2**	**11**	**10**	**23**	**41**	**20**	**225**	**286**	**117**	**36**	**58**	**211**	**160**	**67**	**293**	**520**	**929**	**1.449**	**2**	**12**	**32**	**46**	**18**	**8**	**147**	**173**	**61**	**10**	**45**	**116**	**81**	**30**	**224**	**335**	**412**	**747**
Verona	—	15	9	24	12	13	137	162	45	23	28	96	57	51	174	282	516	798	—	11	48	59	12	11	201	224	31	13	31	75	43	35	280	358	368	726
Vicenza	1	29	15	45	31	31	550	612	32	47	48	127	64	107	613	784	1.310	2.094	—	12	13	25	10	13	216	239	8	7	25	40	18	32	254	304	303	607
Belluno	—	2	—	2	11	8	81	100	15	20	11	46	26	30	92	148	291	439	—	1	4	5	2	1	65	68	—	2	16	18	2	4	85	91	147	238
Treviso	1	80	47	128	27	19	734	780	24	32	74	130	52	131	855	1.038	2.174	3.212	—	26	116	142	7	16	353	376	18	8	63	89	25	50	532	607	428	1.035
Venezia	2	11	7	20	25	18	245	288	46	27	34	107	73	56	286	415	871	1.286	—	—	6	6	18	1	70	89	26	5	22	53	44	6	98	148	176	324
Padova	—	15	16	31	14	13	198	225	29	16	17	62	43	44	231	318	611	929	—	2	5	7	2	1	33	36	7	—	4	11	9	3	42	54	64	118
Rovigo	—	2	—	2	—	1	18	19	6	2	6	14	6	5	24	35	70	105	—	—	—	—	1	1	6	8	1	—	—	1	2	1	6	9	18	27
Veneto	**4**	**154**	**94**	**252**	**120**	**103**	**1.963**	**2.186**	**197**	**167**	**218**	**582**	**321**	**424**	**2.275**	**3.020**	**5.843**	**8.863**	—	**52**	**192**	**244**	**52**	**44**	**944**	**1.040**	**91**	**35**	**161**	**287**	**143**	**131**	**1.297**	**1.571**	**1.504**	**3.075**
Udine	2	67	30	99	43	51	898	992	33	40	55	128	78	158	983	1.219	2.374	3.593	—	21	37	58	20	18	650	688	27	5	50	82	47	44	737	828	922	1.750
Gorizia	—	4	9	13	9	—	70	79	12	2	10	24	21	6	89	116	261	377	1	—	1	2	4	1	38	43	5	6	7	18	10	7	46	63	53	116
Trieste	1	9	156	166	29	9	629	667	74	20	123	217	104	38	908	1.050	1.703	2.753	—	4	15	19	16	16	234	266	122	16	125	263	138	36	374	548	581	1.129
Friuli-Venezia G.	**3**	**80**	**195**	**278**	**81**	**60**	**1.597**	**1.738**	**119**	**62**	**188**	**369**	**203**	**202**	**1.980**	**2.385**	**4.338**	**6.723**	**1**	**25**	**53**	**79**	**40**	**35**	**922**	**997**	**154**	**27**	**182**	**363**	**195**	**87**	**1.157**	**1.439**	**1.556**	**2.995**
Piacenza	1	13	5	19	18	8	100	126	12	3	22	37	31	24	127	182	394	576	—	2	—	2	5	4	28	37	9	2	12	23	14	8	40	62	50	112
Parma	—	14	5	19	15	12	89	116	21	22	24	67	36	48	118	202	380	582	—	14	4	18	8	6	60	74	7	3	54	64	15	23	118	156	167	323
Reggio nell'Emilia	—	5	5	10	12	12	71	95	11	20	15	46	23	37	91	151	219	370	—	—	—	—	7	3	16	26	3	—	4	7	10	3	20	33	52	85
Modena	—	10	10	20	19	19	94	132	17	10	21	48	36	39	125	200	444	644	—	1	—	1	3	2	19	24	4	1	10	15	7	4	29	40	49	89
Bologna	—	1	3	4	48	14	154	216	63	22	30	115	111	37	187	335	537	872	—	—	—	—	2	4	18	24	16	1	9	26	18	5	27	50	46	96
Ferrara	1	1	5	7	9	2	40	51	11	6	9	26	21	9	54	84	159	243	—	2	3	5	1	3	31	35	2	4	1	7	3	9	35	47	44	91
Ravenna	—	—	2	2	12	7	36	55	12	4	6	22	24	11	44	79	157	236	—	—	2	2	—	—	6	6	4	3	—	7	4	3	8	15	14	29
Forlì	—	7	2	9	12	11	78	101	17	23	12	52	29	41	92	162	443	605	1	5	3	9	3	—	22	25	15	5	12	32	19	10	37	66	79	145
Emilia-Romagna	**2**	**51**	**37**	**90**	**145**	**85**	**662**	**892**	**164**	**110**	**139**	**413**	**311**	**246**	**838**	**1.395**	**2.733**	**4.128**		**24**	**12**	**37**	**29**	**22**	**200**	**251**	**60**	**19**	**102**	**181**	**90**	**65**	**314**	**469**	**501**	**970**
Pesaro e Urbino	—	10	10	20	3	14	224	241	12	4	25	41	15	28	259	302	600	902	1	14	6	21	3	—	70	73	4	1	1	6	8	15	77	100	133	233
Ancona	—	6	12	18	15	7	80	102	25	6	7	38	40	19	99	158	349	507	—	—	15	15	—	1	15	16	3	1	4	8	3	2	34	39	19	58
Macerata	—	4	12	16	3	9	82	94	2	5	6	13	5	18	100	123	194	317	—	1	—	1	1	3	18	22	3	2	1	6	4	6	19	29	32	61
Ascoli Piceno	—	5	—	5	4	7	40	51	7	5	9	21	11	17	49	77	157	234	—	1	—	1	—	5	16	21	1	—	3	4	1	6	19	26	26	52
Marche	—	**25**	**34**	**59**	**25**	**37**	**426**	**488**	**46**	**20**	**47**	**113**	**71**	**82**	**507**	**660**	**1.300**	**1.960**	**1**	**16**	**21**	**38**	**4**	**9**	**119**	**132**	**11**	**4**	**9**	**24**	**16**	**29**	**149**	**194**	**210**	**404**

Segue Tav. 164 — Iscritti e cancellati per settore di attività economica e posizione professionale o condizione - Provincie e Regioni

Segue B — DA E PER L'ESTERO

PROVINCIE E REGIONI	ISCRITTI																	
	AGRICOLTURA				INDUSTRIA				ALTRE ATTIVITA'				TOTALE				CONDIZIONI NON PROFESSIONALI	TOTALE
	Imprenditori, dirigenti e impiegati	Lavoratori in proprio	Lavoratori dipendenti e coadiuvanti	Totale	Imprenditori, dirigenti e impiegati	Lavoratori in proprio	Lavoratori dipendenti e coadiuvanti	Totale	Imprenditori, dirigenti e impiegati	Lavoratori in proprio	Lavoratori dipendenti e coadiuvanti	Totale	Imprenditori, dirigenti e impiegati	Lavoratori in proprio	Lavoratori dipendenti e coadiuvanti	Totale		
Massa-Carrara	—	2	3	5	11	1	89	101	7	6	14	27	18	9	106	133	243	376
Lucca	1	23	12	36	12	16	191	219	31	36	47	114	44	75	250	369	704	1.073
Pistoia	—	3	5	8	6	1	60	67	9	9	8	26	15	13	73	101	200	301
Firenze	3	3	5	11	30	11	71	112	81	17	23	121	114	31	99	244	594	838
Livorno	—	2	2	4	25	5	46	76	38	11	18	67	63	18	66	147	270	417
Pisa	—	2	1	3	7	3	29	39	18	1	—	19	25	6	30	61	155	216
Arezzo	—	3	4	7	3	3	52	58	5	—	11	16	8	6	67	81	159	240
Siena	—	—	—	—	2	2	13	17	10	4	3	17	12	6	16	34	62	96
Grosseto	—	1	—	1	5	1	11	17	11	5	3	19	16	7	14	37	102	139
Toscana	**4**	**39**	**32**	**75**	**101**	**43**	**562**	**706**	**210**	**89**	**127**	**426**	**315**	**171**	**721**	**1.207**	**2.489**	**3.696**
Perugia	2	5	13	20	10	18	157	185	38	8	13	59	50	31	183	264	542	806
Terni	—	—	1	1	10	1	51	62	7	2	5	14	17	3	57	77	121	198
Umbria	**2**	**5**	**14**	**21**	**20**	**19**	**208**	**247**	**45**	**10**	**18**	**73**	**67**	**34**	**240**	**341**	**663**	**1.004**
Viterbo	—	1	—	1	—	—	10	10	9	2	3	14	9	3	13	25	57	82
Rieti	—	2	2	4	—	3	9	12	2	2	4	8	2	7	15	24	41	65
Roma	7	10	4	21	200	114	461	775	1.471	127	198	1.796	1.678	251	663	2.592	4.034	6.626
Latina	1	44	25	70	10	15	105	130	23	21	24	68	34	80	154	268	531	799
Frosinone	1	62	41	104	5	30	313	348	24	26	52	102	30	118	406	554	898	1.452
Lazio	**9**	**119**	**72**	**200**	**215**	**162**	**898**	**1.275**	**1.529**	**178**	**281**	**1.988**	**1.753**	**459**	**1.251**	**3.463**	**5.561**	**9.024**
Caserta	1	24	29	54	8	20	179	207	25	17	20	62	34	61	228	323	609	932
Benevento	—	41	56	97	1	17	104	122	6	16	17	39	7	74	177	258	346	604
Napoli	—	10	26	36	36	21	340	397	158	50	90	298	194	81	456	731	1.314	2.045
Avellino	—	19	42	61	3	16	119	138	14	10	12	36	17	45	173	235	470	705
Salerno	1	51	60	112	11	48	209	268	35	44	43	122	47	143	312	502	829	1.331
Campania	**2**	**145**	**213**	**360**	**59**	**122**	**951**	**1.132**	**238**	**137**	**182**	**557**	**299**	**404**	**1.346**	**2.049**	**3.568**	**5.617**
L'Aquila	—	48	13	61	13	20	146	179	16	23	14	53	29	91	173	293	577	870
Teramo	—	14	8	22	6	23	116	145	4	13	9	26	10	50	133	193	370	563
Pescara	1	12	5	18	6	16	105	127	7	10	13	30	14	38	123	175	422	597
Chieti	—	45	33	78	7	40	228	275	17	19	25	61	24	104	286	414	666	1.080
Abruzzi	**1**	**119**	**59**	**179**	**32**	**99**	**595**	**726**	**44**	**65**	**61**	**170**	**77**	**283**	**715**	**1.075**	**2.035**	**3.110**
Molise	—	**99**	**77**	**176**	**4**	**37**	**201**	**242**	**10**	**13**	**25**	**48**	**14**	**149**	**303**	**466**	**563**	**1.029**
Foggia	—	20	52	72	3	18	151	172	7	12	18	37	10	50	221	281	473	754
Bari	—	31	88	119	12	48	407	467	58	52	67	177	70	131	562	763	1.530	2.293
Taranto	—	1	17	18	8	5	64	77	10	3	13	26	18	9	94	121	313	434
Brindisi	—	5	10	15	7	2	55	64	15	13	6	34	22	20	71	113	245	358
Lecce	—	2	42	44	6	6	71	83	6	—	8	14	12	8	121	141	287	428
Puglia	—	**59**	**209**	**268**	**36**	**79**	**748**	**863**	**96**	**80**	**112**	**288**	**132**	**218**	**1.069**	**1.419**	**2.848**	**4.267**
Potenza	—	21	39	60	2	24	95	121	5	35	13	53	7	80	147	234	284	518
Matera	—	3	7	10	3	4	40	47	3	3	1	7	6	10	48	64	109	173
Basilicata	—	**24**	**46**	**70**	**5**	**28**	**135**	**168**	**8**	**38**	**14**	**60**	**13**	**90**	**195**	**298**	**393**	**691**
Cosenza	2	50	67	119	11	61	344	416	28	36	28	92	41	147	439	627	958	1.585
Catanzaro	1	32	65	98	3	34	143	180	12	10	8	30	16	76	216	308	473	781
Reggio di Calabria	—	19	179	198	—	25	136	161	12	17	10	39	12	61	325	398	568	966
Calabria	**3**	**101**	**311**	**415**	**14**	**120**	**623**	**757**	**52**	**63**	**46**	**161**	**69**	**284**	**980**	**1.333**	**1.999**	**3.332**
Trapani	2	37	70	109	3	23	146	172	15	24	12	51	20	84	228	332	583	915
Palermo	—	22	38	60	9	26	166	201	44	41	24	109	53	89	228	370	764	1.134
Messina	—	23	78	101	10	41	142	193	60	28	20	108	70	92	240	402	643	1.045
Agrigento	—	30	98	128	1	29	207	237	6	20	24	50	7	79	329	415	807	1.222
Caltanissetta	—	5	9	14	7	4	86	97	6	7	7	20	13	16	102	131	285	416
Enna	—	15	7	22	2	13	72	87	7	8	4	19	9	36	83	128	349	477
Catania	1	29	52	82	8	13	134	155	23	23	14	60	32	65	200	297	537	834
Ragusa	—	7	34	41	2	32	88	122	5	25	11	41	7	64	133	204	371	575
Siracusa	—	32	75	107	7	44	98	149	9	28	17	54	16	104	190	310	584	894
Sicilia	**3**	**200**	**461**	**664**	**49**	**225**	**1.139**	**1.413**	**175**	**204**	**133**	**512**	**227**	**629**	**1.733**	**2.589**	**4.923**	**7.512**
Sassari	—	4	20	24	2	—	30	32	16	6	4	26	18	10	54	82	203	285
Nuoro	—	3	6	9	1	1	20	22	—	1	1	2	1	5	27	33	94	127
Cagliari	—	17	31	48	5	3	51	59	11	5	8	24	16	25	90	131	280	411
Sardegna	—	**24**	**57**	**81**	**8**	**4**	**101**	**113**	**27**	**12**	**13**	**52**	**35**	**40**	**171**	**246**	**577**	**823**
TOTALE	**42**	**1.387**	**2.089**	**3.518**	**2.226**	**1.428**	**14.294**	**17.948**	**4.189**	**1.688**	**2.385**	**8.262**	**6.457**	**4.503**	**18.768**	**29.728**	**52.989**	**82.717**

PROVINCIE E REGIONI	CANCELLATI																	
	AGRICOLTURA				INDUSTRIA				ALTRE ATTIVITA'				TOTALE				CONDIZIONI NON PROFESSIONALI	TOTALE
	Imprenditori, dirigenti e impiegati	Lavoratori in proprio	Lavoratori dipendenti e coadiuvanti	Totale	Imprenditori, dirigenti e impiegati	Lavoratori in proprio	Lavoratori dipendenti e coadiuvanti	Totale	Imprenditori, dirigenti e impiegati	Lavoratori in proprio	Lavoratori dipendenti e coadiuvanti	Totale	Imprenditori, dirigenti e impiegati	Lavoratori in proprio	Lavoratori dipendenti e coadiuvanti	Totale		
Massa-Carrara	—	—	—	—	2	—	15	17	2	4	3	9	4	4	18	26	41	67
Lucca	—	10	10	20	—	5	56	61	7	9	9	25	7	24	75	106	156	262
Pistoia	—	—	7	7	—	—	21	21	9	1	1	11	9	1	29	39	36	75
Firenze	—	2	—	2	12	1	24	37	19	5	5	29	31	8	29	68	123	191
Livorno	1	1	—	2	1	—	13	14	7	—	—	7	9	1	13	23	52	75
Pisa	—	3	3	6	—	1	13	14	—	—	—	—	—	4	16	20	19	39
Arezzo	1	—	2	3	1	6	27	34	10	1	4	15	12	7	33	52	63	115
Siena	—	—	1	1	—	—	4	4	6	—	5	11	6	—	10	16	11	27
Grosseto	—	1	2	3	2	—	4	6	15	1	2	18	17	2	8	27	40	67
Toscana	**2**	**17**	**25**	**44**	**18**	**13**	**177**	**208**	**75**	**21**	**29**	**125**	**95**	**51**	**231**	**377**	**541**	**918**
Perugia	—	7	1	8	7	5	116	128	12	—	19	31	19	12	136	167	172	339
Terni	—	—	1	1	2	1	27	30	3	2	8	13	5	3	36	44	50	94
Umbria	—	**7**	**2**	**9**	**9**	**6**	**143**	**158**	**15**	**2**	**27**	**44**	**24**	**15**	**172**	**211**	**222**	**433**
Viterbo	—	—	—	—	—	2	—	2	—	—	—	—	—	2	—	2	10	12
Rieti	—	—	—	—	—	—	—	—	—	—	—	—	—	—	—	—	—	—
Roma	1	1	6	8	87	4	109	200	375	21	67	463	463	26	182	671	979	1.650
Latina	—	17	46	63	1	13	146	160	10	1	16	27	11	31	208	250	292	542
Frosinone	—	25	30	55	3	8	95	106	4	4	11	19	7	37	136	180	285	465
Lazio	**1**	**43**	**82**	**126**	**91**	**27**	**350**	**468**	**389**	**26**	**94**	**509**	**481**	**96**	**526**	**1.103**	**1.566**	**2.669**
Caserta	—	24	74	98	—	13	115	128	5	5	9	19	5	42	198	245	150	395
Benevento	1	85	107	193	1	22	76	99	1	4	4	9	3	111	187	301	204	505
Napoli	—	7	24	31	15	8	180	203	39	14	39	92	54	29	243	326	308	634
Avellino	—	8	46	54	—	8	66	74	3	4	8	15	3	20	120	143	198	341
Salerno	—	4	9	13	1	4	36	41	3	3	2	8	4	11	47	62	126	188
Campania	**1**	**128**	**260**	**389**	**17**	**55**	**473**	**545**	**51**	**30**	**62**	**143**	**69**	**213**	**795**	**1.077**	**986**	**2.063**
L'Aquila	—	55	17	72	2	8	46	56	2	—	4	6	4	63	67	134	145	279
Teramo	—	38	13	51	1	15	34	50	2	—	3	5	3	53	50	106	109	215
Pescara	—	5	2	7	—	—	12	12	1	—	1	2	1	5	15	21	52	73
Chieti	—	94	75	169	3	28	170	201	5	9	19	33	8	131	264	403	358	761
Abruzzi	—	**192**	**107**	**299**	**6**	**51**	**262**	**319**	**10**	**9**	**27**	**46**	**16**	**252**	**396**	**664**	**664**	**1.328**
Molise	—	**104**	**157**	**261**	—	**28**	**122**	**150**	**3**	**2**	**13**	**18**	**3**	**134**	**292**	**429**	**393**	**822**
Foggia	—	25	76	101	—	23	66	89	2	4	6	12	2	52	148	202	190	392
Bari	1	73	262	336	11	102	779	892	60	54	132	246	72	229	1.173	1.474	1.546	3.020
Taranto	—	—	—	—	—	3	8	11	—	1	2	3	—	4	10	14	20	34
Brindisi	—	—	1	1	—	2	7	9	2	—	3	5	2	2	11	15	17	32
Lecce	—	3	6	9	—	1	19	20	—	—	2	2	—	4	27	31	20	51
Puglia	**1**	**101**	**345**	**447**	**11**	**131**	**879**	**1.021**	**64**	**59**	**145**	**268**	**76**	**291**	**1.369**	**1.736**	**1.793**	**3.529**
Potenza	—	31	46	77	—	4	94	98	—	4	12	16	—	39	152	191	199	390
Matera	—	3	4	7	—	2	28	30	2	—	1	3	2	5	33	40	32	72
Basilicata	—	**34**	**50**	**84**	—	**6**	**122**	**128**	**2**	**4**	**13**	**19**	**2**	**44**	**185**	**231**	**231**	**462**
Cosenza	—	31	94	125	1	25	175	201	4	11	14	29	5	67	283	355	414	769
Catanzaro	2	119	150	271	4	42	249	295	13	11	25	49	19	172	424	615	703	1.318
Reggio di Calabria	—	31	605	636	—	28	237	265	3	24	21	48	3	83	863	949	818	1.767
Calabria	**2**	**181**	**849**	**1.032**	**5**	**95**	**661**	**761**	**20**	**46**	**60**	**126**	**27**	**322**	**1.570**	**1.919**	**1.935**	**3.854**
Trapani	—	16	44	60	—	14	116	130	6	13	14	33	6	43	174	223	318	541
Palermo	—	41	65	106	2	28	118	148	11	9	37	57	13	78	220	311	419	730
Messina	—	22	241	263	2	24	206	232	11	10	27	48	13	56	474	543	513	1.056
Agrigento	—	31	119	150	—	19	83	102	3	7	11	21	3	57	213	273	330	603
Caltanissetta	—	73	143	216	1	24	269	294	4	10	96	110	5	107	508	620	1.013	1.633
Enna	—	9	2	11	—	5	15	20	1	1	2	4	1	15	19	35	32	67
Catania	1	28	106	135	7	11	116	134	20	8	14	42	28	47	236	311	475	786
Ragusa	1	3	15	19	3	15	48	66	9	3	9	21	13	21	72	106	138	244
Siracusa	—	36	124	160	1	26	124	151	6	14	26	46	7	76	274	357	452	809
Sicilia	**2**	**259**	**859**	**1.120**	**16**	**166**	**1.095**	**1.277**	**71**	**75**	**236**	**382**	**89**	**500**	**2.190**	**2.779**	**3.690**	**6.469**
Sassari	—	2	4	6	—	1	21	22	1	—	1	2	1	3	26	30	15	45
Nuoro	—	4	5	9	—	—	10	10	—	—	—	—	—	4	15	19	14	33
Cagliari	—	1	8	9	3	—	22	25	5	—	3	8	8	1	33	42	32	74
Sardegna	—	**7**	**17**	**24**	**3**	**1**	**53**	**57**	**6**	—	**4**	**10**	**9**	**8**	**74**	**91**	**61**	**152**
TOTALE	**16**	**1.235**	**3.131**	**4.382**	**788**	**775**	**7.903**	**9.466**	**1.641**	**470**	**1.548**	**3.659**	**2.445**	**2.480**	**12.582**	**17.507**	**19.853**	**37.360**

Tav. 165 — Iscritti nelle Regioni per settore di attività economica e posizione professionale o condizione, secondo la provenienza

PIEMONTE

Provenienti da:	AGRICOLTURA: Imprenditori, dirigenti e impiegati	AGRICOLTURA: Lavoratori in proprio	AGRICOLTURA: Lavoratori dipendenti e coadiuvanti	AGRICOLTURA: Totale	INDUSTRIA: Imprenditori, dirigenti e impiegati	INDUSTRIA: Lavoratori in proprio	INDUSTRIA: Lavoratori dipendenti e coadiuvanti	INDUSTRIA: Totale	ALTRE ATTIVITA': Imprenditori, dirigenti e impiegati	ALTRE ATTIVITA': Lavoratori in proprio	ALTRE ATTIVITA': Lavoratori dipendenti e coadiuvanti	ALTRE ATTIVITA': Totale	TOTALE ATTIVITA ECONOMICHE: Imprenditori, dirigenti e impiegati	TOTALE ATTIVITA ECONOMICHE: Lavoratori in proprio	TOTALE ATTIVITA ECONOMICHE: Lavoratori dipendenti e coadiuvanti	TOTALE ATTIVITA ECONOMICHE: Totale	CONDIZIONI NON PROFESSIONALI	TOTALE
Piemonte . . .	32	2.191	3.704	5.927	2.755	1.186	27.409	31.350	5.533	2.320	5.781	13.634	8.320	5.697	36.894	50.911	61.113	112.024
Valle d'Aosta .	—	4	6	10	25	6	117	148	93	16	106	215	118	26	229	373	414	787
Liguria	2	116	55	173	236	45	725	1.006	503	147	402	1.052	741	308	1.182	2.231	3.062	5.293
Lombardia . . .	7	72	232	311	492	57	1.673	2.222	942	180	509	1.631	1.441	309	2.414	4.164	5.361	9.525
Trent.-A. A. . .	—	2	6	8	22	3	145	170	92	8	91	191	114	13	242	369	372	741
Veneto	3	37	141	181	162	63	2.926	3.151	366	51	564	981	531	151	3.631	4.313	5.681	9.994
Friuli-Ven. G. .	1	3	15	19	65	13	381	459	137	10	179	326	203	26	575	804	746	1.550
Emilia-Romagna	3	7	103	113	101	13	1.010	1.124	237	40	245	522	341	60	1.358	1.759	2.103	3.862
Marche	—	5	28	33	38	12	332	382	90	10	269	369	128	27	629	784	698	1.482
Toscana	1	5	24	30	105	8	814	927	212	50	260	522	318	63	1.098	1.479	1.719	3.198
Umbria	—	—	10	10	21	4	266	291	46	5	97	148	67	9	373	449	524	973
Lazio	—	3	14	17	120	18	716	854	522	16	379	917	642	37	1.109	1.788	1.753	3.541
Campania . . .	—	36	124	160	161	60	3.137	3.358	377	54	577	1.008	538	150	3.838	4.526	5.023	9.549
Abruzzi	—	10	10	20	36	14	480	530	73	10	138	221	109	34	628	771	802	1.573
Molise	—	—	8	8	19	10	263	292	36	7	39	82	55	17	310	382	397	779
Puglia	1	18	122	141	194	64	4.698	4.956	378	69	790	1.237	573	151	5.610	6.334	7.520	13.854
Basilicata . . .	—	15	62	77	43	17	1.636	1.696	61	10	184	255	104	42	1.882	2.028	2.469	4.497
Calabria	—	31	138	169	131	74	3.912	4.117	198	43	407	648	329	148	4.457	4.934	6.564	11.498
Sicilia	2	32	193	227	239	115	6.492	6.846	458	85	886	1.429	699	232	7.571	8.502	11.097	19.599
Sardegna . . .	1	31	162	194	70	17	2.817	2.904	182	20	991	1.193	253	68	3.970	4.291	3.932	8.223
Totale . . .	**53**	**2.618**	**5.157**	**7.828**	**5.035**	**1.799**	**59.949**	**66.783**	**10.536**	**3.151**	**12.894**	**26.581**	**15.624**	**7.568**	**78.000**	**101192**	**121350**	**222.542**

VALLE D'AOSTA

Provenienti da:	AGRICOLTURA: Imprenditori, dirigenti e impiegati	AGRICOLTURA: Lavoratori in proprio	AGRICOLTURA: Lavoratori dipendenti e coadiuvanti	AGRICOLTURA: Totale	INDUSTRIA: Imprenditori, dirigenti e impiegati	INDUSTRIA: Lavoratori in proprio	INDUSTRIA: Lavoratori dipendenti e coadiuvanti	INDUSTRIA: Totale	ALTRE ATTIVITA': Imprenditori, dirigenti e impiegati	ALTRE ATTIVITA': Lavoratori in proprio	ALTRE ATTIVITA': Lavoratori dipendenti e coadiuvanti	ALTRE ATTIVITA': Totale	TOTALE ATTIVITA ECONOMICHE: Imprenditori, dirigenti e impiegati	TOTALE ATTIVITA ECONOMICHE: Lavoratori in proprio	TOTALE ATTIVITA ECONOMICHE: Lavoratori dipendenti e coadiuvanti	TOTALE ATTIVITA ECONOMICHE: Totale	CONDIZIONI NON PROFESSIONALI	TOTALE
Piemonte . . .	—	3	12	15	27	11	79	117	80	30	89	199	107	44	180	331	372	703
Valle d'Aosta .	1	14	11	26	10	15	236	261	79	32	92	203	90	61	339	490	878	1.368
Liguria	—	1	—	1	—	2	4	6	10	2	12	24	10	5	16	31	37	68
Lombardia . . .	—	—	—	—	8	—	19	27	11	1	14	26	19	1	33	53	89	142
Trent.-A. A. . .	—	—	—	—	2	—	3	5	11	—	6	17	13	—	9	22	9	31
Veneto	—	—	—	—	3	1	21	25	15	—	11	26	18	1	32	51	83	134
Friuli-Ven. G. .	—	—	—	—	2	—	2	4	5	1	9	15	7	1	11	19	15	34
Emilia-Romagna	—	—	1	1	3	—	6	9	6	1	6	13	9	1	13	23	35	58
Marche	—	—	—	—	1	—	5	6	3	—	3	6	4	—	8	12	8	20
Toscana	—	—	—	—	2	—	13	15	7	1	1	9	9	1	14	24	39	63
Umbria	—	—	—	—	—	—	1	1	—	—	—	—	—	—	1	1	1	2
Lazio	—	1	—	1	—	2	4	6	12	1	14	27	12	4	18	34	42	76
Campania . . .	—	—	—	—	—	—	4	4	12	—	13	25	12	—	17	29	37	66
Abruzzi	—	—	—	—	—	1	3	4	2	1	5	8	2	2	8	12	18	30
Molise	—	—	—	—	—	—	1	1	1	—	3	4	1	—	4	5	1	6
Puglia	—	—	1	1	—	—	7	7	6	—	6	12	6	—	14	20	26	46
Basilicata . . .	—	—	—	—	—	—	1	1	—	—	1	1	—	—	2	2	3	5
Calabria	—	—	2	2	1	2	87	90	4	3	16	23	5	5	105	115	232	347
Sicilia	—	—	—	—	—	—	29	29	7	—	10	17	7	—	39	46	66	112
Sardegna . . .	—	—	—	—	—	—	16	16	3	—	6	9	3	—	22	25	40	65
Totale . . .	**1**	**19**	**27**	**47**	**59**	**34**	**541**	**634**	**274**	**73**	**317**	**664**	**334**	**126**	**885**	**1.345**	**2.031**	**3.376**

Segue Tav. 165 — Iscritti nelle Regioni per settore di attività economica e posizione professionale o condizione, secondo la provenienza

LIGURIA

Provenienti da:	AGRICOLTURA: Imprenditori, dirigenti e impiegati	AGRICOLTURA: Lavoratori in proprio	AGRICOLTURA: Lavoratori dipendenti e coadiuvanti	AGRICOLTURA: Totale	INDUSTRIA: Imprenditori, dirigenti e impiegati	INDUSTRIA: Lavoratori in proprio	INDUSTRIA: Lavoratori dipendenti e coadiuvanti	INDUSTRIA: Totale	ALTRE ATTIVITA': Imprenditori, dirigenti e impiegati	ALTRE ATTIVITA': Lavoratori in proprio	ALTRE ATTIVITA': Lavoratori dipendenti e coadiuvanti	ALTRE ATTIVITA': Totale	TOTALE ATTIVITA ECONOMICHE: Imprenditori, dirigenti e impiegati	TOTALE ATTIVITA ECONOMICHE: Lavoratori in proprio	TOTALE ATTIVITA ECONOMICHE: Lavoratori dipendenti e coadiuvanti	TOTALE ATTIVITA ECONOMICHE: Totale	CONDIZIONI NON PROFESSIONALI	TOTALE
Piemonte . . .	1	39	53	93	122	82	740	944	572	272	708	1.552	695	393	1.501	2.589	3.994	6.583
Valle d'Aosta .	—	—	—	—	2	1	8	11	10	4	14	28	12	5	22	39	58	97
Liguria	7	335	344	686	472	237	3.542	4.251	1.901	511	2.460	4.872	2.330	1.083	6.346	9.809	14.223	24.032
Lombardia . . .	2	19	5	26	181	47	372	600	480	158	381	1.019	663	224	758	1.645	2.914	4.559
Trent.-A. A. . .	—	2	—	2	7	2	32	41	43	10	73	126	50	14	105	169	150	319
Veneto	1	—	6	7	28	7	173	208	176	23	160	359	205	30	339	574	737	1.311
Friuli-Ven. G. .	—	—	1	1	21	6	67	94	62	5	82	149	83	11	150	244	337	581
Emilia-Romagna	1	8	20	29	71	21	483	575	211	61	412	684	283	90	915	1.288	1.696	2.984
Marche	—	1	1	2	8	9	159	176	49	6	83	138	57	16	243	316	442	758
Toscana	4	10	31	45	72	16	587	675	326	55	396	777	402	81	1.014	1.497	2.339	3.836
Umbria	—	—	—	—	14	—	70	84	22	2	40	64	36	2	110	148	212	360
Lazio	—	3	3	6	58	8	170	236	350	16	237	603	408	27	410	845	1.033	1.878
Campania . . .	—	6	22	28	32	20	426	478	194	32	274	500	226	58	722	1.006	1.711	2.717
Abruzzi	—	28	110	138	11	8	145	164	60	4	83	147	71	40	338	449	584	1.033
Molise	—	—	1	1	2	1	14	17	10	3	11	24	12	4	26	42	69	111
Puglia	1	9	19	29	27	6	321	354	186	12	265	463	214	27	605	846	1.309	2.155
Basilicata . . .	—	—	3	3	10	1	266	277	12	2	47	61	22	3	316	341	628	969
Calabria	—	15	156	171	23	46	1.291	1.360	101	19	327	447	124	80	1.774	1.978	3.390	5.368
Sicilia	1	16	66	83	45	42	1.524	1.611	223	51	458	732	269	109	2.048	2.426	4.360	6.786
Sardegna . . .	1	3	13	17	24	12	1.011	1.047	125	18	476	619	150	33	1.500	1.683	2.331	4.014
Totale . . .	**19**	**494**	**854**	**1.367**	**1.230**	**572**	**11.401**	**13.203**	**5.113**	**1.264**	**6.987**	**13.364**	**6.362**	**2.330**	**19.242**	**27.934**	**42.517**	**70.451**

LOMBARDIA

Provenienti da:	AGRICOLTURA: Imprenditori, dirigenti e impiegati	AGRICOLTURA: Lavoratori in proprio	AGRICOLTURA: Lavoratori dipendenti e coadiuvanti	AGRICOLTURA: Totale	INDUSTRIA: Imprenditori, dirigenti e impiegati	INDUSTRIA: Lavoratori in proprio	INDUSTRIA: Lavoratori dipendenti e coadiuvanti	INDUSTRIA: Totale	ALTRE ATTIVITA': Imprenditori, dirigenti e impiegati	ALTRE ATTIVITA': Lavoratori in proprio	ALTRE ATTIVITA': Lavoratori dipendenti e coadiuvanti	ALTRE ATTIVITA': Totale	TOTALE ATTIVITA ECONOMICHE: Imprenditori, dirigenti e impiegati	TOTALE ATTIVITA ECONOMICHE: Lavoratori in proprio	TOTALE ATTIVITA ECONOMICHE: Lavoratori dipendenti e coadiuvanti	TOTALE ATTIVITA ECONOMICHE: Totale	CONDIZIONI NON PROFESSIONALI	TOTALE
Piemonte . . .	3	60	224	287	642	54	1.765	2.461	1.029	178	690	1.897	1.674	292	2.679	4.645	5.673	10.318
Valle d'Aosta .	—	—	—	—	15	2	53	70	13	4	17	34	28	6	70	104	146	250
Liguria	—	4	6	10	358	14	451	823	424	84	288	796	782	102	745	1.629	2.194	3.823
Lombardia . . .	71	2.014	7.660	9.745	6.975	2.126	47.666	56.767	9.796	3.931	12.412	26.139	16.842	8.071	67.738	92.651	115657	208.308
Trent.-A. A. . .	1	4	14	19	135	11	331	477	240	42	360	642	376	57	705	1.138	939	2.077
Veneto	6	75	227	308	576	120	4.382	5.098	825	147	1.453	2.425	1.427	342	6.062	7.831	9.123	16.954
Friuli-Ven. G. .	—	5	14	19	251	21	769	1.041	272	40	525	837	523	66	1.308	1.897	1.764	3.661
Emilia-Romagna	4	75	259	338	663	84	2.314	3.061	834	187	1.317	2.338	1.501	346	3.890	5.737	6.161	11.898
Marche	1	2	10	13	175	13	764	952	214	13	256	483	390	28	1.030	1.448	1.483	2.931
Toscana	1	4	28	33	374	37	1.108	1.519	454	115	516	1.085	829	156	1.652	2.637	3.002	5.639
Umbria	—	—	7	7	73	5	479	557	109	12	133	254	182	17	619	818	874	1.692
Lazio	—	5	14	19	423	26	982	1.431	797	35	595	1.427	1.220	66	1.591	2.877	2.765	5.642
Campania . . .	2	13	83	98	492	75	4.621	5.188	672	100	818	1.590	1.166	188	5.522	6.876	7.382	14.258
Abruzzi	—	6	20	26	143	22	846	1.011	179	17	210	406	322	45	1.076	1.443	1.585	3.028
Molise	—	3	10	13	32	3	386	421	45	10	56	111	77	16	452	545	620	1.165
Puglia	3	24	145	172	539	111	7.175	7.825	701	183	1.089	1.973	1.243	318	8.409	9.970	10.911	20.881
Basilicata . . .	—	5	45	50	69	27	1.838	1.934	110	14	175	299	179	46	2.058	2.283	2.579	4.862
Calabria	1	18	148	167	239	79	4.488	4.806	307	55	491	853	547	152	5.127	5.826	7.314	13.140
Sicilia	3	19	230	252	573	142	8.621	9.336	817	151	984	1.952	1.393	312	9.835	11.540	14.295	25.835
Sardegna . . .	—	10	76	86	126	22	2.235	2.383	167	22	655	844	293	54	2.966	3.313	3.167	6.480
Totale . . .	**96**	**2.346**	**9.220**	**11.662**	**12.893**	**2.994**	**91.274**	**107.161**	**18.005**	**5.340**	**23.040**	**46.385**	**30.994**	**10.680**	**123534**	**165208**	**197634**	**362.842**

Segue Tav. 165 — Iscritti nelle Regioni per settore di attività economica e posizione professionale o condizione, secondo la provenienza

TRENTINO-ALTO ADIGE

REGIONI DI CANCELLAZIONE	AGRICOLTURA: Imprenditori, dirigenti e impiegati	AGRICOLTURA: Lavoratori in proprio	AGRICOLTURA: Lavoratori dipendenti e coadiuvanti	AGRICOLTURA: Totale	INDUSTRIA: Imprenditori, dirigenti e impiegati	INDUSTRIA: Lavoratori in proprio	INDUSTRIA: Lavoratori dipendenti e coadiuvanti	INDUSTRIA: Totale	ALTRE ATTIVITA': Imprenditori, dirigenti e impiegati	ALTRE ATTIVITA': Lavoratori in proprio	ALTRE ATTIVITA': Lavoratori dipendenti e coadiuvanti	ALTRE ATTIVITA': Totale	TOTALE ATTIVITA ECONOMICHE: Imprenditori, dirigenti e impiegati	TOTALE ATTIVITA ECONOMICHE: Lavoratori in proprio	TOTALE ATTIVITA ECONOMICHE: Lavoratori dipendenti e coadiuvanti	TOTALE ATTIVITA ECONOMICHE: Totale	CONDIZIONI NON PROFESSIONALI	TOTALE
Provenienti da:																		
Piemonte . . .	1	1	2	4	9	—	36	45	97	4	87	188	107	5	125	237	190	427
Valle d'Aosta .	—	—	—	—	1	—	1	2	6	—	5	11	7	—	6	13	18	31
Liguria	—	2	—	2	1	—	13	14	41	6	67	114	42	8	80	130	97	227
Lombardia . . .	1	3	6	10	54	14	109	177	208	28	154	390	263	45	269	577	718	1.295
Trent.-A. A. . .	18	126	362	506	145	155	1.575	1.875	1.719	298	2.010	4.027	1.882	579	3.947	6.408	8.082	14.490
Veneto	—	4	3	7	27	14	195	236	320	36	289	645	347	54	487	888	1.022	1.910
Friuli-Ven. G. .	—	2	—	2	4	2	29	35	106	5	71	182	110	9	100	219	187	406
Emilia-Romagna	—	1	4	5	7	2	25	34	77	6	73	156	84	9	102	195	165	360
Marche	—	—	—	—	2	—	6	8	31	—	15	46	33	—	21	54	61	115
Toscana	—	1	1	2	6	1	12	19	56	3	40	99	62	5	53	120	121	241
Umbria	—	—	—	—	—	—	5	5	7	—	4	11	7	—	9	16	18	34
Lazio	1	1	1	3	7	2	16	25	149	2	97	248	157	5	114	276	186	462
Campania . . .	—	—	—	—	3	1	28	32	74	3	75	152	77	4	103	184	131	315
Abruzzi	—	—	—	—	3	1	4	8	30	2	37	69	33	3	41	77	52	129
Molise	—	—	—	—	—	—	6	6	7	1	6	14	7	1	12	20	20	40
Puglia	—	1	1	2	3	—	30	33	59	—	60	119	62	1	91	154	107	261
Basilicata . . .	—	—	—	—	—	1	12	13	7	—	4	11	7	1	16	24	16	40
Calabria	—	—	1	1	—	4	57	61	15	3	28	46	15	7	86	108	134	242
Sicilia	—	—	—	—	5	2	47	54	107	2	80	189	112	4	127	243	174	417
Sardegna . . .	—	1	2	3	—	—	21	21	32	—	72	104	32	1	95	128	54	182
Totale . . .	**21**	**143**	**383**	**547**	**277**	**199**	**2.227**	**2.703**	**3.148**	**399**	**3.274**	**6821**	**3.446**	**741**	**5.884**	**10.071**	**11.553**	**21.624**

VENETO

REGIONI DI CANCELLAZIONE	AGRICOLTURA: Imprenditori, dirigenti e impiegati	AGRICOLTURA: Lavoratori in proprio	AGRICOLTURA: Lavoratori dipendenti e coadiuvanti	AGRICOLTURA: Totale	INDUSTRIA: Imprenditori, dirigenti e impiegati	INDUSTRIA: Lavoratori in proprio	INDUSTRIA: Lavoratori dipendenti e coadiuvanti	INDUSTRIA: Totale	ALTRE ATTIVITA': Imprenditori, dirigenti e impiegati	ALTRE ATTIVITA': Lavoratori in proprio	ALTRE ATTIVITA': Lavoratori dipendenti e coadiuvanti	ALTRE ATTIVITA': Totale	TOTALE ATTIVITA ECONOMICHE: Imprenditori, dirigenti e impiegati	TOTALE ATTIVITA ECONOMICHE: Lavoratori in proprio	TOTALE ATTIVITA ECONOMICHE: Lavoratori dipendenti e coadiuvanti	TOTALE ATTIVITA ECONOMICHE: Totale	CONDIZIONI NON PROFESSIONALI	TOTALE
Provenienti da:																		
Piemonte . . .	1	73	122	196	76	49	947	1.072	295	65	207	567	372	187	1.276	1.835	2.712	4.547
Valle d'Aosta .	—	—	—	—	4	—	12	16	7	1	2	10	11	1	14	26	54	80
Liguria	1	3	6	10	35	6	98	139	144	10	70	224	180	19	174	373	569	942
Lombardia . . .	6	109	185	300	246	97	1.413	1.756	764	195	491	1.450	1.016	401	2.089	3.506	5.557	9.063
Trent.-A. A. . .	4	21	19	44	42	34	203	279	344	36	264	644	390	91	486	967	1.371	2.338
Veneto	86	1.831	2.937	4.854	1.204	1.075	12.781	15.060	5.881	1.718	4.854	12.453	7.171	4.624	20.572	32.367	56.197	88.564
Friuli-Ven. G. .	3	37	57	97	85	41	294	420	588	72	336	996	676	150	687	1.513	2.311	3.824
Emilia-Romagna	5	44	108	157	87	22	230	339	406	47	197	650	498	113	535	1.146	1.650	2.796
Marche	—	—	2	2	13	—	50	63	113	7	83	203	126	7	135	268	278	545
Toscana	3	2	13	18	26	7	115	148	202	33	81	316	231	42	209	482	701	1.183
Umbria	2	—	2	4	10	3	11	24	64	1	19	84	76	4	32	112	136	248
Lazio	2	10	11	23	50	12	126	188	433	18	318	769	485	40	455	980	1.341	2.321
Campania . . .	—	2	5	7	29	13	128	170	285	23	140	448	314	38	273	625	699	1.324
Abruzzi	—	—	4	4	11	2	31	44	100	4	56	160	111	6	91	208	280	488
Molise	—	—	—	—	1	—	12	13	16	2	8	26	17	2	20	37	34	73
Puglia	1	2	3	6	31	7	141	179	312	9	132	453	344	18	276	638	781	1.419
Basilicata . . .	—	—	2	2	3	5	30	38	36	2	19	57	39	7	51	97	114	211
Calabria	—	4	8	12	13	—	80	93	77	4	43	124	90	8	131	229	322	551
Sicilia	—	2	7	9	43	25	218	286	280	22	168	470	323	49	393	765	866	1.631
Sardegna . . .	1	9	8	18	15	3	89	107	94	4	91	189	110	16	188	314	333	647
Totale . . .	**115**	**2.149**	**3.499**	**5.763**	**2.024**	**1.401**	**17.009**	**20.434**	**10.441**	**2.273**	**7.579**	**20.293**	**12.580**	**5.823**	**28.087**	**46.490**	**76.306**	**122.796**

Segue Tav. 165 — Iscritti nelle Regioni per settore di attività economica e posizione professionale o condizione, secondo la provenienza

FRIULI-VENEZIA GIULIA

REGIONI DI CANCELLAZIONE	AGRICOLTURA: Imprenditori, dirigenti e impiegati	AGRICOLTURA: Lavoratori in proprio	AGRICOLTURA: Lavoratori dipendenti e coadiuvanti	AGRICOLTURA: Totale	INDUSTRIA: Imprenditori, dirigenti e impiegati	INDUSTRIA: Lavoratori in proprio	INDUSTRIA: Lavoratori dipendenti e coadiuvanti	INDUSTRIA: Totale	ALTRE ATTIVITA': Imprenditori, dirigenti e impiegati	ALTRE ATTIVITA': Lavoratori in proprio	ALTRE ATTIVITA': Lavoratori dipendenti e coadiuvanti	ALTRE ATTIVITA': Totale	TOTALE ATTIVITA ECONOMICHE: Imprenditori, dirigenti e impiegati	TOTALE ATTIVITA ECONOMICHE: Lavoratori in proprio	TOTALE ATTIVITA ECONOMICHE: Lavoratori dipendenti e coadiuvanti	TOTALE ATTIVITA ECONOMICHE: Totale	CONDIZIONI NON PROFESSIONALI	TOTALE
Provenienti da:																		
Piemonte . . .	—	5	8	13	19	5	126	150	205	6	83	294	224	16	217	457	466	923
Valle d'Aosta .	—	—	—	—	1	—	1	2	2	—	2	4	3	—	3	6	7	13
Liguria	—	1	—	1	13	2	25	40	59	4	43	106	72	7	68	147	244	391
Lombardia . . .	—	5	7	12	69	11	226	306	203	27	124	354	272	43	357	672	1.119	1.791
Trent.-A. A. . .	1	4	4	9	8	1	31	40	120	2	57	179	129	7	92	228	281	509
Veneto	5	57	110	172	84	35	373	492	556	91	268	915	645	183	751	1.579	2.400	3.979
Friuli-Ven. G. .	25	242	420	687	324	231	3.075	3.630	2.307	387	2.287	4.981	2.656	860	5.782	9.298	13.291	22.589
Emilia-Romagna	3	—	4	7	12	1	56	69	95	5	89	189	110	6	149	265	328	593
Marche	—	—	2	2	5	2	16	23	49	3	40	92	54	5	58	117	139	256
Toscana	—	—	3	3	9	3	36	48	77	5	81	163	86	8	120	214	240	454
Umbria	—	—	—	—	—	1	9	10	22	—	33	55	22	1	42	65	48	113
Lazio	—	3	1	4	12	4	65	81	258	7	180	445	270	14	246	530	514	1.044
Campania . . .	—	1	6	7	12	3	65	80	182	16	179	377	194	20	250	464	329	793
Abruzzi	—	4	15	19	7	2	24	33	45	2	58	105	52	8	97	157	121	278
Molise	—	—	4	4	—	—	8	8	12	—	12	24	12	—	24	36	17	53
Puglia	—	1	2	3	10	8	88	106	155	5	122	282	165	14	212	391	359	750
Basilicata . . .	—	—	2	2	1	2	15	18	21	—	8	29	22	2	25	49	50	99
Calabria	—	6	21	27	2	6	46	54	45	2	43	90	47	14	110	171	132	303
Sicilia	—	5	10	15	11	7	107	125	187	6	135	328	198	18	252	468	376	844
Sardegna . . .	—	—	1	1	4	—	34	38	72	—	126	198	76	—	161	237	119	356
Totale . . .	**34**	**334**	**620**	**988**	**603**	**324**	**4.426**	**5.353**	**4.672**	**568**	**3.970**	**9.210**	**5.309**	**1.226**	**9.016**	**15.551**	**20.580**	**36.131**

EMILIA-ROMAGNA

REGIONI DI CANCELLAZIONE	AGRICOLTURA: Imprenditori, dirigenti e impiegati	AGRICOLTURA: Lavoratori in proprio	AGRICOLTURA: Lavoratori dipendenti e coadiuvanti	AGRICOLTURA: Totale	INDUSTRIA: Imprenditori, dirigenti e impiegati	INDUSTRIA: Lavoratori in proprio	INDUSTRIA: Lavoratori dipendenti e coadiuvanti	INDUSTRIA: Totale	ALTRE ATTIVITA': Imprenditori, dirigenti e impiegati	ALTRE ATTIVITA': Lavoratori in proprio	ALTRE ATTIVITA': Lavoratori dipendenti e coadiuvanti	ALTRE ATTIVITA': Totale	TOTALE ATTIVITA ECONOMICHE: Imprenditori, dirigenti e impiegati	TOTALE ATTIVITA ECONOMICHE: Lavoratori in proprio	TOTALE ATTIVITA ECONOMICHE: Lavoratori dipendenti e coadiuvanti	TOTALE ATTIVITA ECONOMICHE: Totale	CONDIZIONI NON PROFESSIONALI	TOTALE
Provenienti da:																		
Piemonte . . .	—	24	87	111	63	13	376	452	221	40	146	407	284	77	609	970	1.344	2.314
Valle d'Aosta .	—	1	1	2	1	—	8	9	8	4	3	15	9	5	12	26	37	63
Liguria	—	24	12	36	45	22	161	229	165	23	115	303	211	69	288	568	886	1.454
Lombardia . . .	6	145	354	505	217	108	970	1.295	693	182	435	1.310	916	435	1.759	3.110	4.793	7.903
Trent.-A. A. . .	—	2	4	6	11	4	45	60	87	9	61	159	100	15	110	225	250	475
Veneto	5	62	169	236	114	32	415	561	402	52	207	661	521	146	791	1.458	2.180	3.638
Friuli-Ven. G. .	2	4	10	16	19	7	62	88	101	3	92	196	122	14	164	300	390	690
Emilia-Romagna	87	3.141	10473	13.701	1.198	1.437	19.044	21.679	4.462	1.651	5.275	11.388	5.747	6.229	34.792	46.768	63.251	110.019
Marche	2	85	213	300	44	34	820	898	284	37	214	535	330	156	1.247	1.733	2.812	4.545
Toscana	2	49	131	182	60	24	418	502	347	70	203	620	409	143	752	1.304	1.843	3.147
Umbria	1	3	10	14	16	4	78	98	63	6	41	110	80	13	129	222	353	575
Lazio	—	7	25	32	54	21	204	279	446	31	257	734	500	59	486	1.045	1.311	2.356
Campania . . .	1	41	109	151	34	41	786	861	209	35	228	472	244	117	1.123	1.484	1.866	3.350
Abruzzi	1	20	100	121	16	15	165	196	101	13	92	206	118	48	357	523	794	1.317
Molise	—	7	21	28	3	3	62	68	25	3	16	44	28	13	99	140	182	322
Puglia	—	11	66	77	33	29	451	513	237	25	169	431	270	65	686	1.021	1.416	2.437
Basilicata . . .	1	8	27	36	8	3	198	209	28	3	25	56	37	14	250	301	492	793
Calabria	1	4	22	27	30	12	252	294	113	10	80	203	144	26	354	524	685	1.209
Sicilia	2	12	113	127	45	38	898	981	246	23	269	538	293	73	1.280	1.646	2.422	4.068
Sardegna . . .	2	11	119	132	14	11	287	312	75	5	132	212	91	27	538	656	844	1.500
Totale . . .	**113**	**3.661**	**12066**	**15.840**	**2.026**	**1.858**	**25.700**	**29.584**	**8.315**	**2.225**	**8.060**	**18.600**	**10.454**	**7.744**	**45.826**	**64.024**	**88.151**	**152.175**

Segue Tav. 165 — Iscritti nelle Regioni per settore di attività economica e posizione professionale o condizione, secondo la provenienza

REGIONI DI CANCELLAZIONE	AGRICOLTURA				INDUSTRIA				ALTRE ATTIVITA'				TOTALE ATTIVITÀ ECONOMICHE				CONDIZIONI NON PROFESSIONALI	TOTALE
	Imprenditori, dirigenti e impiegati	Lavoratori in proprio	Lavoratori dipendenti e coadiuvanti	Totale	Imprenditori, dirigenti e impiegati	Lavoratori in proprio	Lavoratori dipendenti e coadiuvanti	Totale	Imprenditori, dirigenti e impiegati	Lavoratori in proprio	Lavoratori dipendenti e coadiuvanti	Totale	Imprenditori, dirigenti e impiegati	Lavoratori in proprio	Lavoratori dipendenti e coadiuvanti	Totale		
M A R C H E																		
Provenienti da:																		
Piemonte . . .	—	7	12	19	10	7	62	79	62	10	55	127	72	24	129	225	258	483
Valle d'Aosta .	—	—	—	—	—	—	—	—	1	—	1	2	1	—	1	2	2	4
Liguria	—	2	2	4	5	1	31	37	51	3	21	75	56	6	54	116	175	291
Lombardia . . .	2	1	10	13	38	14	89	141	103	13	65	186	148	28	164	340	462	802
Trent.-A. A. . .	—	—	2	2	5	—	10	15	20	—	41	61	25	—	53	78	95	173
Veneto	—	1	1	2	7	—	27	34	73	5	42	120	80	6	70	156	211	367
Friuli-Ven. G. .	—	—	—	—	3	1	15	19	25	2	19	46	28	3	34	65	108	173
Emilia-Romagna	—	22	30	52	33	14	154	201	187	31	82	300	220	67	266	553	891	1.444
Marche	18	1.612	4.775	6.405	205	379	4.034	4.618	1.536	370	1.216	3.122	1.759	2.361	10.025	14.145	18.160	32.305
Toscana	2	10	33	45	16	5	46	67	94	6	47	147	112	21	126	259	410	669
Umbria	1	9	18	28	8	8	46	62	112	11	52	175	121	28	116	265	378	643
Lazio	1	27	44	72	28	22	114	164	311	24	124	459	340	73	282	695	1.044	1.739
Campania . . .	—	—	—	—	6	2	47	57	81	8	58	147	87	10	107	204	267	471
Abruzzi	1	24	25	50	7	11	114	132	141	13	116	270	149	48	255	452	776	1.228
Molise	—	3	6	9	—	1	16	17	22	—	13	35	22	4	35	61	64	125
Puglia	—	4	9	13	9	6	42	57	76	8	47	131	85	18	98	201	317	518
Basilicata . . .	—	—	2	2	2	—	10	12	14	2	11	27	16	2	23	41	78	119
Calabria	2	1	3	6	2	4	13	19	34	1	12	47	38	6	28	72	111	183
Sicilia	—	1	13	14	14	6	49	69	50	1	44	95	64	8	106	178	223	401
Sardegna . . .	—	3	7	10	3	—	13	16	41	—	53	94	44	3	73	120	105	225
Totale . . .	**27**	**1.727**	**4.992**	**6.746**	**401**	**481**	**4.934**	**5.816**	**3.039**	**508**	**2.119**	**5.666**	**3.467**	**2.716**	**12.045**	**18.228**	**24.135**	**42.363**
T O S C A N A																		
Provenienti da:																		
Piemonte . . .	—	12	11	23	42	16	184	242	247	29	108	384	289	57	303	649	924	1.573
Valle d'Aosta .	—	—	—	—	—	1	7	8	3	2	4	9	3	3	11	17	37	54
Liguria	1	11	13	25	64	18	267	349	291	46	166	503	356	75	446	877	1.608	2.485
Lombardia . . .	3	15	13	31	131	17	263	411	358	70	161	599	502	102	437	1.041	1.677	2.718
Trent.-A. A. . .	—	1	2	3	14	2	21	37	68	7	81	156	82	10	104	196	199	395
Veneto	1	2	6	9	39	5	131	175	198	22	109	329	238	29	246	513	765	1.278
Friuli-Ven. G. .	—	—	3	3	11	2	47	60	97	7	67	171	108	9	117	234	301	535
Emilia-Romagna	1	35	46	82	70	31	405	506	329	52	205	586	400	118	656	1.174	1.713	2.887
Marche	1	17	60	78	19	14	85	118	139	15	79	232	158	46	224	428	619	1.047
Toscana	120	2.195	4.392	6.707	1.033	869	13.799	15.701	4.253	1.044	4.223	9.520	5.406	4.108	22.414	31.928	47.989	79.917
Umbria	5	74	138	217	24	18	402	444	177	19	143	339	206	111	683	1.000	1.451	2.451
Lazio	7	36	49	92	99	28	246	373	796	48	339	1.183	902	112	634	1.648	2.512	4.160
Campania . . .	1	125	135	261	43	39	768	850	300	40	233	573	344	204	1.136	1.684	2.521	4.205
Abruzzi	—	11	16	27	15	14	126	155	81	8	47	136	96	33	189	318	566	884
Molise	—	5	12	17	1	2	34	37	33	1	19	53	34	8	65	107	167	274
Puglia	—	9	20	29	29	18	307	354	271	21	137	429	300	48	464	812	1.130	1.942
Basilicata . . .	—	29	29	58	9	10	221	240	38	4	35	77	47	43	285	375	566	941
Calabria	—	14	15	29	19	10	203	232	116	8	93	217	135	32	311	478	743	1.221
Sicilia	—	34	83	117	44	39	914	997	254	38	255	547	298	111	1.252	1.661	2.463	4.124
Sardegna . . .	—	33	87	120	15	12	204	231	127	12	165	304	142	57	456	655	910	1.565
Totale . . .	**140**	**2.658**	**5.130**	**7.928**	**1.721**	**1.165**	**18.634**	**21.520**	**8.185**	**1.493**	**6.669**	**16.347**	**10.046**	**5.316**	**30.433**	**45.795**	**68.861**	**114.656**

Segue Tav. 165 — Iscritti nelle Regioni per settore di attività economica e posizione professionale o condizione, secondo la provenienza

REGIONI DI CANCELLAZIONE	AGRICOLTURA				INDUSTRIA				ALTRE ATTIVITA'				TOTALE ATTIVITÀ ECONOMICHE				CONDIZIONI NON PROFESSIONALI	TOTALE
	Imprenditori, dirigenti e impiegati	Lavoratori in proprio	Lavoratori dipendenti e coadiuvanti	Totale	Imprenditori, dirigenti e impiegati	Lavoratori in proprio	Lavoratori dipendenti e coadiuvanti	Totale	Imprenditori, dirigenti e impiegati	Lavoratori in proprio	Lavoratori dipendenti e coadiuvanti	Totale	Imprenditori, dirigenti e impiegati	Lavoratori in proprio	Lavoratori dipendenti e coadiuvanti	Totale		
U M B R I A																		
Provenienti da:																		
Piemonte . . .	—	—	3	3	4	1	43	48	29	1	28	58	33	2	74	109	107	216
Valle d'Aosta .	—	—	—	—	—	—	1	1	1	—	1	2	1	—	2	3	4	7
Liguria	—	—	—	—	12	1	18	31	16	—	14	30	28	1	32	61	80	141
Lombardia . . .	1	3	1	5	13	4	53	70	57	5	26	88	71	12	80	163	191	354
Trent.-A. A. . .	—	—	—	—	2	—	2	4	14	1	16	31	16	1	18	35	32	67
Veneto	—	—	—	—	4	2	14	20	24	—	13	37	28	2	27	57	110	167
Friuli-Ven. G. .	—	1	—	1	3	—	9	12	18	—	9	27	21	1	18	40	45	85
Emilia-Romagna	—	—	—	—	10	—	16	26	53	3	18	74	63	3	34	100	126	226
Marche	—	14	17	31	12	3	51	66	122	6	38	166	134	23	106	263	410	673
Toscana	5	35	43	83	18	9	102	129	119	4	61	184	142	48	206	396	635	1.031
Umbria	13	684	1.417	2.114	95	138	1.917	2.150	663	102	579	1.344	771	924	3.913	5.608	8.963	14.571
Lazio	5	40	53	98	53	14	249	316	358	18	172	548	416	72	474	962	1.476	2.438
Campania . . .	—	1	—	1	16	3	17	36	77	4	21	102	93	8	38	139	204	343
Abruzzi	—	3	—	3	14	1	28	43	94	5	21	120	108	9	49	166	211	377
Molise	—	—	—	—	2	—	2	4	8	1	3	12	10	1	5	16	18	34
Puglia	—	—	1	1	6	—	17	23	50	2	12	64	56	2	30	88	125	213
Basilicata . . .	—	—	—	—	2	—	3	5	14	1	3	18	16	1	6	23	37	60
Calabria	—	—	1	1	3	1	12	16	37	3	5	45	40	4	18	62	103	165
Sicilia	—	2	1	3	4	1	23	28	55	5	18	78	59	8	42	109	149	258
Sardegna . . .	1	4	7	12	3	—	17	20	39	—	28	67	43	4	52	99	87	186
Totale . . .	**25**	**787**	**1.544**	**2.356**	**276**	**178**	**2.594**	**3.048**	**1.848**	**161**	**1.086**	**3.095**	**2.149**	**1.126**	**5.224**	**8.499**	**13.113**	**21.612**
L A Z I O																		
Provenienti da:																		
Piemonte . . .	3	5	14	22	51	26	295	372	878	36	272	1.186	932	67	581	1.580	1.612	3.192
Valle d'Aosta .	—	—	—	—	2	—	1	3	6	1	7	14	8	1	8	17	21	38
Liguria	2	4	2	8	35	11	130	176	572	27	210	809	609	42	342	993	1.385	2.378
Lombardia . . .	5	12	21	38	130	39	379	548	1.369	76	414	1.859	1.504	127	814	2.445	2.898	5.343
Trent.-A. A. . .	1	—	—	1	10	1	26	37	221	8	204	433	232	9	230	471	348	819
Veneto	5	8	10	23	43	27	175	245	897	31	375	1.303	945	66	560	1.571	1.762	3.333
Friuli-Ven. G. .	1	—	1	2	21	6	97	124	445	11	251	707	467	17	349	833	956	1.789
Emilia-Romagna	4	10	14	28	52	22	200	274	854	52	348	1.254	910	84	562	1.556	1.895	3.451
Marche	4	71	249	324	72	79	1.100	1.251	806	101	910	1.817	882	251	2.259	3.372	4.453	7.845
Toscana	13	27	72	112	81	52	560	693	1.314	92	784	2.190	1.408	171	1.416	2.995	4.265	7.260
Umbria	8	37	157	202	54	56	962	1.072	778	152	1.296	2.226	840	245	2.415	3.500	4.778	8.278
Lazio	55	880	1.875	2.810	507	518	9.099	10.124	6.477	908	5.691	13.076	7.039	2.306	16.665	26.010	45.087	71.097
Campania . . .	3	57	169	229	128	135	1.710	1.973	2.125	173	1.250	3.548	2.256	365	3.129	5.750	8.295	14.045
Abruzzi	5	70	157	232	66	104	1.576	1.746	1.042	115	1.108	2.265	1.113	289	2.841	4.243	6.886	11.129
Molise	2	23	43	68	13	45	344	402	242	29	310	581	257	97	697	1.051	1.365	2.416
Puglia	4	27	78	109	68	81	711	860	1.413	88	623	2.124	1.485	196	1.412	3.093	4.205	7.298
Basilicata . . .	4	10	29	43	11	21	263	295	209	22	183	414	224	53	475	752	1.005	1.757
Calabria	12	37	100	149	43	96	1.162	1.301	740	74	552	1.366	795	207	1.814	2.816	4.383	7.199
Sicilia	6	30	114	150	67	102	1.046	1.215	1.481	107	744	2.332	1.554	239	1.904	3.697	5.214	8.911
Sardegna . . .	4	41	116	161	22	38	770	830	536	40	958	1.534	562	119	1.844	2.525	2.883	5.408
Totale . . .	**141**	**1.349**	**3.221**	**4.711**	**1.476**	**1.459**	**20.606**	**23.541**	**22.405**	**2.143**	**16.490**	**41.038**	**24.022**	**4.951**	**40.317**	**69.290**	**103696**	**172.986**

Segue Tav. 165 — Iscritti nelle Regioni per settore di attività economica e posizione professionale o condizione, secondo la provenienza

C A M P A N I A

REGIONI DI CANCELLAZIONE	AGRICOLTURA: Imprenditori, dirigenti e impiegati	AGRICOLTURA: Lavoratori in proprio	AGRICOLTURA: Lavoratori dipendenti e coadiuvanti	AGRICOLTURA: Totale	INDUSTRIA: Imprenditori, dirigenti e impiegati	INDUSTRIA: Lavoratori in proprio	INDUSTRIA: Lavoratori dipendenti e coadiuvanti	INDUSTRIA: Totale	ALTRE ATTIVITA': Imprenditori, dirigenti e impiegati	ALTRE ATTIVITA': Lavoratori in proprio	ALTRE ATTIVITA': Lavoratori dipendenti e coadiuvanti	ALTRE ATTIVITA': Totale	TOTALE ATTIVITÀ ECONOMICHE: Imprenditori, dirigenti e impiegati	TOTALE ATTIVITÀ ECONOMICHE: Lavoratori in proprio	TOTALE ATTIVITÀ ECONOMICHE: Lavoratori dipendenti e coadiuvanti	TOTALE ATTIVITÀ ECONOMICHE: Totale	CONDIZIONI NON PROFESSIONALI	TOTALE
Provenienti da:																		
Piemonte . . .	1	36	102	139	42	44	619	705	211	32	182	425	254	112	903	1.269	1.195	2.464
Valle d'Aosta .	—	—	—	—	2	—	3	5	3	—	6	9	5	—	9	14	30	44
Liguria	1	2	17	20	10	8	94	112	122	12	93	227	133	22	204	359	645	1.004
Lombardia . . .	—	24	46	70	68	43	678	789	371	53	205	629	439	120	929	1.488	1.673	3.161
Trent.-A. A. . .	—	—	3	3	2	1	29	32	43	7	37	87	45	8	69	122	111	233
Veneto	1	2	3	6	14	10	51	75	134	10	75	219	149	22	129	300	437	737
Friuli-Ven. G. .	—	1	3	4	7	4	33	44	104	5	44	153	111	10	80	201	259	460
Emilia-Romagna	1	25	41	67	17	12	192	221	128	15	77	220	146	52	310	508	619	1.127
Marche	—	—	1	1	6	3	30	39	72	4	34	110	78	7	65	150	225	375
Toscana	1	32	74	107	20	6	221	247	202	18	87	307	223	56	382	661	905	1.566
Umbria	—	1	3	4	8	4	24	36	71	5	27	103	79	10	54	143	210	353
Lazio	4	42	103	149	65	34	448	547	882	61	382	1.325	951	137	933	2.021	3.126	5.147
Campania . . .	35	1.385	4.078	5.498	795	720	10.698	12.213	7.419	1.326	4.624	13.369	8.249	3.431	19.400	31.080	54.869	85.949
Abruzzi	1	3	11	15	11	6	70	87	126	10	70	206	138	19	151	308	521	829
Molise	1	30	36	67	9	8	56	73	131	17	54	202	141	55	146	342	510	852
Puglia	2	26	67	95	30	24	180	234	710	23	212	945	742	73	459	1.274	1.864	3.138
Basilicata . . .	2	18	57	77	16	13	151	180	249	20	126	395	267	51	334	652	990	1.642
Calabria	2	9	36	47	27	14	144	185	381	21	135	537	410	44	315	769	1.050	1.819
Sicilia	1	4	10	15	28	7	197	232	417	27	216	660	446	38	423	907	1.299	2.206
Sardegna . . .	—	3	6	9	3	5	54	62	129	5	115	249	132	13	175	320	337	657
Totale . . .	**53**	**1.643**	**4.697**	**6.393**	**1.180**	**966**	**13.972**	**16.118**	**11.905**	**1.671**	**6.801**	**20.377**	**13.138**	**4.280**	**25.470**	**42.888**	**70.875**	**113.763**

A B R U Z Z I

REGIONI DI CANCELLAZIONE	AGRICOLTURA: Imprenditori, dirigenti e impiegati	AGRICOLTURA: Lavoratori in proprio	AGRICOLTURA: Lavoratori dipendenti e coadiuvanti	AGRICOLTURA: Totale	INDUSTRIA: Imprenditori, dirigenti e impiegati	INDUSTRIA: Lavoratori in proprio	INDUSTRIA: Lavoratori dipendenti e coadiuvanti	INDUSTRIA: Totale	ALTRE ATTIVITA': Imprenditori, dirigenti e impiegati	ALTRE ATTIVITA': Lavoratori in proprio	ALTRE ATTIVITA': Lavoratori dipendenti e coadiuvanti	ALTRE ATTIVITA': Totale	TOTALE ATTIVITÀ ECONOMICHE: Imprenditori, dirigenti e impiegati	TOTALE ATTIVITÀ ECONOMICHE: Lavoratori in proprio	TOTALE ATTIVITÀ ECONOMICHE: Lavoratori dipendenti e coadiuvanti	TOTALE ATTIVITÀ ECONOMICHE: Totale	CONDIZIONI NON PROFESSIONALI	TOTALE
Provenienti da:																		
Piemonte . . .	1	8	3	12	6	15	91	112	55	12	29	96	62	35	123	220	218	438
Valle d'Aosta .	—	1	1	2	—	—	3	3	3	—	4	7	3	1	8	12	11	23
Liguria	—	15	16	31	—	5	44	49	19	2	30	51	19	22	90	131	204	335
Lombardia . . .	1	7	10	18	17	17	148	182	107	17	52	176	125	41	210	376	380	756
Trent.-A. A. . .	—	2	—	2	—	—	10	10	14	—	22	36	14	2	32	48	31	79
Veneto	—	1	—	1	3	1	22	26	57	6	23	86	60	8	45	113	149	262
Friuli-Ven. G. .	—	—	—	—	—	2	13	15	22	2	17	41	22	4	30	56	59	115
Emilia-Romagna	—	4	5	9	10	6	61	77	66	10	33	109	76	20	99	195	286	481
Marche	1	23	32	56	12	17	78	107	121	14	87	222	134	54	197	385	618	1.003
Toscana	—	9	11	20	7	5	55	67	41	7	29	77	48	21	95	164	246	410
Umbria	—	1	3	4	3	1	17	21	59	1	15	75	62	3	35	100	159	259
Lazio	3	63	37	103	23	42	312	377	355	49	170	574	381	154	519	1.054	1.649	2.703
Campania . . .	—	1	3	4	16	8	56	80	112	17	53	182	128	26	112	266	418	684
Abruzzi	6	829	1.042	1.877	108	297	2.133	2.538	1.536	261	994	2.791	1.650	1.387	4.169	7.206	13.581	20.787
Molise	1	21	38	60	2	9	69	80	61	7	46	114	64	37	153	254	417	671
Puglia	—	4	14	18	5	6	64	75	105	13	52	170	110	23	130	263	453	716
Basilicata . . .	—	1	—	1	3	2	18	23	13	—	8	21	16	3	26	45	82	127
Calabria	—	—	1	1	6	2	22	30	35	2	15	52	41	4	38	83	89	172
Sicilia	—	1	2	3	3	1	33	37	56	2	29	87	59	4	64	127	216	343
Sardegna . . .	—	1	4	5	1	—	18	19	21	1	16	38	22	2	38	62	60	122
Totale . . .	**13**	**992**	**1.222**	**2.227**	**225**	**436**	**3.267**	**3.928**	**2.858**	**423**	**1.724**	**5.005**	**3.096**	**1.851**	**6.213**	**11.160**	**19.326**	**30.486**

Segue Tav. 165 — Iscritti nelle Regioni per settore di attività economica e posizione professionale o condizione, secondo la provenienza

M O L I S E

REGIONI DI CANCELLAZIONE	AGRICOLTURA: Imprenditori, dirigenti e impiegati	AGRICOLTURA: Lavoratori in proprio	AGRICOLTURA: Lavoratori dipendenti e coadiuvanti	AGRICOLTURA: Totale	INDUSTRIA: Imprenditori, dirigenti e impiegati	INDUSTRIA: Lavoratori in proprio	INDUSTRIA: Lavoratori dipendenti e coadiuvanti	INDUSTRIA: Totale	ALTRE ATTIVITA': Imprenditori, dirigenti e impiegati	ALTRE ATTIVITA': Lavoratori in proprio	ALTRE ATTIVITA': Lavoratori dipendenti e coadiuvanti	ALTRE ATTIVITA': Totale	TOTALE ATTIVITÀ ECONOMICHE: Imprenditori, dirigenti e impiegati	TOTALE ATTIVITÀ ECONOMICHE: Lavoratori in proprio	TOTALE ATTIVITÀ ECONOMICHE: Lavoratori dipendenti e coadiuvanti	TOTALE ATTIVITÀ ECONOMICHE: Totale	CONDIZIONI NON PROFESSIONALI	TOTALE
Provenienti da:																		
Piemonte . . .	—	5	3	8	—	8	34	42	14	1	13	28	14	14	50	78	83	161
Valle d'Aosta .	—	—	—	—	—	—	—	—	1	—	—	1	1	—	—	1	—	1
Liguria	—	—	3	3	—	1	6	7	8	—	10	18	8	1	19	28	23	51
Lombardia . . .	1	4	8	13	3	7	29	39	11	4	20	35	15	15	57	87	100	187
Trent.-A. A. . .	—	—	—	—	—	—	1	1	—	—	4	4	—	—	5	5	4	9
Veneto	—	1	—	1	1	1	7	9	6	—	4	10	7	2	11	20	14	34
Friuli-Ven. G. .	—	—	2	2	—	1	1	2	5	2	2	9	5	3	5	13	21	34
Emilia-Romagna	—	6	19	25	1	2	14	17	13	1	11	25	14	9	44	67	51	118
Marche	—	4	8	12	1	3	11	15	14	1	4	19	15	8	23	46	71	117
Toscana	—	4	3	7	—	1	9	10	12	2	2	16	12	7	14	33	39	72
Umbria	—	2	4	6	—	1	4	5	3	—	2	5	3	3	10	16	19	35
Lazio	—	19	8	27	7	8	30	45	67	10	26	103	74	37	64	175	185	360
Campania . . .	—	18	30	48	8	10	40	58	99	10	45	154	107	38	115	260	372	632
Abruzzi	2	14	26	42	2	11	13	26	51	8	40	99	55	33	79	167	216	383
Molise	—	440	529	969	7	60	294	361	316	42	158	516	323	542	981	1.846	2.100	3.946
Puglia	1	9	20	30	4	3	20	27	48	7	35	90	53	19	75	147	189	336
Basilicata . . .	—	—	—	—	—	1	1	2	10	1	4	15	10	2	5	17	29	46
Calabria	—	4	1	5	1	2	3	6	6	—	7	13	7	6	11	24	30	54
Sicilia	—	—	1	1	—	—	4	4	11	1	13	25	11	1	18	30	20	50
Sardegna . . .	—	1	—	1	1	—	6	7	15	—	8	23	16	1	14	31	34	65
Totale . . .	**4**	**531**	**665**	**1.200**	**36**	**120**	**527**	**683**	**710**	**90**	**408**	**1.208**	**750**	**741**	**1.600**	**3.091**	**3.600**	**6.691**

P U G L I A

REGIONI DI CANCELLAZIONE	AGRICOLTURA: Imprenditori, dirigenti e impiegati	AGRICOLTURA: Lavoratori in proprio	AGRICOLTURA: Lavoratori dipendenti e coadiuvanti	AGRICOLTURA: Totale	INDUSTRIA: Imprenditori, dirigenti e impiegati	INDUSTRIA: Lavoratori in proprio	INDUSTRIA: Lavoratori dipendenti e coadiuvanti	INDUSTRIA: Totale	ALTRE ATTIVITA': Imprenditori, dirigenti e impiegati	ALTRE ATTIVITA': Lavoratori in proprio	ALTRE ATTIVITA': Lavoratori dipendenti e coadiuvanti	ALTRE ATTIVITA': Totale	TOTALE ATTIVITÀ ECONOMICHE: Imprenditori, dirigenti e impiegati	TOTALE ATTIVITÀ ECONOMICHE: Lavoratori in proprio	TOTALE ATTIVITÀ ECONOMICHE: Lavoratori dipendenti e coadiuvanti	TOTALE ATTIVITÀ ECONOMICHE: Totale	CONDIZIONI NON PROFESSIONALI	TOTALE
Provenienti da:																		
Piemonte . . .	5	45	338	388	30	73	1.382	1.485	212	73	309	594	247	191	2.029	2.467	2.323	4.790
Valle d'Aosta .	—	—	1	1	2	—	2	4	2	—	3	5	4	—	6	10	13	23
Liguria	—	2	43	45	23	8	116	147	95	12	64	171	118	22	223	363	552	915
Lombardia . . .	1	49	292	342	58	93	1.304	1.455	292	103	331	726	351	245	1.927	2.523	2.937	5.460
Trent.-A. A. . .	1	—	3	4	4	—	24	28	34	1	44	79	39	1	71	111	117	228
Veneto	—	3	9	12	13	4	66	83	119	4	67	190	132	11	142	285	455	740
Friuli-Ven. G. .	—	2	8	10	5	7	42	54	64	6	60	130	69	15	110	194	188	382
Emilia-Romagna	1	11	57	69	28	5	156	189	97	20	93	210	126	36	306	468	637	1.105
Marche	1	2	13	16	9	2	32	43	72	1	38	111	82	5	83	170	303	473
Toscana	—	13	33	46	23	6	116	145	172	11	65	248	195	30	214	439	632	1.071
Umbria	—	1	3	4	13	—	20	33	34	1	8	43	47	2	31	80	128	208
Lazio	—	21	91	112	36	28	216	280	550	28	192	770	586	77	499	1.162	1.582	2.744
Campania . . .	—	31	152	183	62	29	258	349	585	22	242	849	647	82	652	1.381	2.024	3.405
Abruzzi	—	7	34	41	10	5	50	65	110	9	45	164	120	21	129	270	436	706
Molise	—	8	27	35	4	3	27	34	71	6	41	118	75	17	95	187	239	426
Puglia	40	786	5.278	6.104	266	450	4.245	4.961	4.370	554	2.453	7.377	4.676	1.790	11.976	18.442	25.887	44.329
Basilicata . . .	1	38	125	164	19	12	215	246	314	33	146	493	334	83	486	903	1.451	2.354
Calabria	1	6	28	35	19	8	122	149	178	13	115	306	198	27	265	490	692	1.182
Sicilia	—	2	27	29	18	14	148	180	253	15	192	460	271	31	367	669	1.012	1.681
Sardegna . . .	—	—	7	7	9	—	56	65	66	5	80	151	75	5	143	223	205	428
Totale . . .	**51**	**1.027**	**6.569**	**7.647**	**651**	**747**	**8.597**	**9.995**	**7.690**	**917**	**4.588**	**13.195**	**8.392**	**2.691**	**19.754**	**30.837**	**41.813**	**72.650**

Segue Tav. 165 — Iscritti nelle Regioni per settore di attività economica e posizione professionale o condizione, secondo la provenienza

B A S I L I C A T A

REGIONI DI CANCELLAZIONE	AGRICOLTURA: Imprenditori, dirigenti e impiegati	AGRICOLTURA: Lavoratori in proprio	AGRICOLTURA: Lavoratori dipendenti e coadiuvanti	AGRICOLTURA: Totale	INDUSTRIA: Imprenditori, dirigenti e impiegati	INDUSTRIA: Lavoratori in proprio	INDUSTRIA: Lavoratori dipendenti e coadiuvanti	INDUSTRIA: Totale	ALTRE ATTIVITA': Imprenditori, dirigenti e impiegati	ALTRE ATTIVITA': Lavoratori in proprio	ALTRE ATTIVITA': Lavoratori dipendenti e coadiuvanti	ALTRE ATTIVITA': Totale	TOTALE ATTIVITÀ ECONOMICHE: Imprenditori, dirigenti e impiegati	TOTALE ATTIVITÀ ECONOMICHE: Lavoratori in proprio	TOTALE ATTIVITÀ ECONOMICHE: Lavoratori dipendenti e coadiuvanti	TOTALE ATTIVITÀ ECONOMICHE: Totale	CONDIZIONI NON PROFESSIONALI	TOTALE
Provenienti da:																		
Piemonte . . .	—	24	56	80	6	25	244	275	19	9	35	63	25	58	335	418	335	753
Valle d'Aosta .	—	—	—	—	—	—	—	—	1	—	—	1	1	—	—	1	—	1
Liguria	—	—	3	3	—	1	21	22	18	—	15	33	18	1	39	58	74	132
Lombardia . . .	—	10	17	27	6	15	143	164	40	7	31	78	46	32	191	269	258	527
Trent.-A. A. . .	—	—	—	—	—	1	7	8	6	—	7	13	6	1	14	21	7	28
Veneto	—	—	—	—	—	—	6	6	10	1	9	20	10	1	15	26	27	53
Friuli-Ven. G.	—	—	1	1	—	1	4	5	5	1	7	13	5	2	12	19	15	34
Emilia-Romagna	—	7	20	27	—	—	27	27	20	4	18	42	20	11	65	96	101	197
Marche	—	2	4	6	1	—	7	8	10	—	6	16	11	2	17	30	41	71
Toscana	—	9	15	24	3	—	33	36	23	2	17	42	26	11	65	102	99	201
Umbria	—	—	—	—	—	—	4	4	3	1	5	9	3	1	9	13	28	41
Lazio	2	8	6	16	4	6	48	58	67	3	31	101	73	17	85	175	207	382
Campania . . .	—	17	55	72	10	15	75	100	225	19	83	327	235	51	213	499	619	1.118
Abruzzi	—	—	2	2	1	—	11	12	17	2	8	27	18	2	21	41	45	86
Molise	—	—	2	2	—	—	3	3	7	—	3	10	7	—	8	15	13	28
Puglia	—	31	63	94	20	5	94	119	231	35	93	359	251	71	250	572	790	1.362
Basilicata . . .	9	292	784	1.085	33	92	646	771	591	71	333	995	633	455	1.763	2.851	4.013	6.864
Calabria	1	15	48	64	3	4	31	38	46	3	47	96	50	22	126	198	270	468
Sicilia	1	5	4	10	2	—	12	14	44	—	28	72	47	5	44	96	90	186
Sardegna . . .	—	1	—	1	—	—	13	13	16	1	17	34	16	2	30	48	47	95
Totale . . .	**13**	**421**	**1.080**	**1.514**	**89**	**165**	**1.429**	**1.683**	**1.399**	**159**	**793**	**2.351**	**1.501**	**745**	**3.302**	**5.548**	**7.079**	**12.627**

C A L A B R I A

REGIONI DI CANCELLAZIONE	AGRICOLTURA: Imprenditori, dirigenti e impiegati	AGRICOLTURA: Lavoratori in proprio	AGRICOLTURA: Lavoratori dipendenti e coadiuvanti	AGRICOLTURA: Totale	INDUSTRIA: Imprenditori, dirigenti e impiegati	INDUSTRIA: Lavoratori in proprio	INDUSTRIA: Lavoratori dipendenti e coadiuvanti	INDUSTRIA: Totale	ALTRE ATTIVITA': Imprenditori, dirigenti e impiegati	ALTRE ATTIVITA': Lavoratori in proprio	ALTRE ATTIVITA': Lavoratori dipendenti e coadiuvanti	ALTRE ATTIVITA': Totale	TOTALE ATTIVITÀ ECONOMICHE: Imprenditori, dirigenti e impiegati	TOTALE ATTIVITÀ ECONOMICHE: Lavoratori in proprio	TOTALE ATTIVITÀ ECONOMICHE: Lavoratori dipendenti e coadiuvanti	TOTALE ATTIVITÀ ECONOMICHE: Totale	CONDIZIONI NON PROFESSIONALI	TOTALE
Provenienti da:																		
Piemonte . . .	—	22	166	188	17	68	796	881	92	32	108	232	107	122	1.070	1.301	1.188	2.489
Valle d'Aosta .	—	—	4	4	1	—	13	14	1	—	2	3	2	—	19	21	23	44
Liguria	—	6	91	97	3	20	220	243	36	7	39	82	39	33	350	422	527	949
Lombardia . . .	—	20	111	131	19	51	626	696	122	23	77	222	141	94	814	1.049	1.159	2.208
Trent.-A. A. . .	—	2	2	4	—	1	17	18	10	—	23	33	10	3	42	55	53	108
Veneto	1	—	7	8	6	5	24	35	38	3	21	62	45	8	52	105	117	222
Friuli-Ven. G. .	—	—	5	5	4	3	10	17	37	2	20	59	41	5	35	81	65	146
Emilia-Romagna	1	1	17	19	1	8	64	73	50	1	43	94	52	10	124	186	231	417
Marche	—	—	4	4	3	1	8	12	26	—	7	33	29	1	19	49	70	119
Toscana	—	4	16	20	12	6	66	84	58	3	36	97	70	13	118	201	279	480
Umbria	—	1	1	2	2	4	5	11	11	—	5	16	13	5	11	29	44	73
Lazio	2	11	71	84	15	28	189	232	228	28	126	382	245	67	386	698	792	1.490
Campania . . .	5	7	13	25	22	18	104	144	291	16	110	417	318	41	227	586	749	1.335
Abruzzi	—	—	1	1	2	1	10	13	25	1	11	37	27	2	22	51	67	118
Molise	—	—	4	4	—	—	3	3	8	—	7	15	8	—	14	22	24	46
Puglia	1	1	13	15	9	4	63	76	147	16	65	229	157	21	142	320	415	735
Basilicata . . .	—	9	63	72	6	7	43	56	53	7	30	90	59	23	136	218	325	543
Calabria	37	627	2.406	3.070	166	315	2.448	2.929	2.939	373	1.482	4.794	3.142	1.315	6.336	10.793	17.102	27.895
Sicilia	3	5	72	80	21	21	177	219	332	34	201	567	356	60	450	866	1.158	2.024
Sardegna . . .	—	—	9	9	2	1	31	34	24	1	20	45	26	2	60	88	68	156
Totale . . .	**50**	**716**	**3.076**	**3.842**	**311**	**562**	**4.917**	**5.790**	**4.528**	**547**	**2.434**	**7.509**	**4.889**	**1.825**	**10.427**	**17.141**	**24.456**	**41.597**

Segue Tav. 165 — Iscritti nelle Regioni per settore di attività economica e posizione professionale o condizione, secondo la provenienza

S I C I L I A

REGIONI DI CANCELLAZIONE	AGRICOLTURA: Imprenditori, dirigenti e impiegati	AGRICOLTURA: Lavoratori in proprio	AGRICOLTURA: Lavoratori dipendenti e coadiuvanti	AGRICOLTURA: Totale	INDUSTRIA: Imprenditori, dirigenti e impiegati	INDUSTRIA: Lavoratori in proprio	INDUSTRIA: Lavoratori dipendenti e coadiuvanti	INDUSTRIA: Totale	ALTRE ATTIVITA': Imprenditori, dirigenti e impiegati	ALTRE ATTIVITA': Lavoratori in proprio	ALTRE ATTIVITA': Lavoratori dipendenti e coadiuvanti	ALTRE ATTIVITA': Totale	TOTALE ATTIVITÀ ECONOMICHE: Imprenditori, dirigenti e impiegati	TOTALE ATTIVITÀ ECONOMICHE: Lavoratori in proprio	TOTALE ATTIVITÀ ECONOMICHE: Lavoratori dipendenti e coadiuvanti	TOTALE ATTIVITÀ ECONOMICHE: Totale	CONDIZIONI NON PROFESSIONALI	TOTALE
Provenienti da:																		
Piemonte . . .	1	46	273	320	43	110	1.335	1.488	268	63	268	599	312	219	1.876	2.407	2.938	5.345
Valle d'Aosta .	—	1	—	1	1	—	5	6	7	—	3	10	8	1	8	17	22	39
Liguria	—	10	66	76	22	16	291	329	139	30	122	291	161	56	479	696	1.119	1.815
Lombardia . . .	3	25	183	211	68	93	1.204	1.365	458	77	244	779	529	195	1.631	2.355	3.081	5.436
Trent.-A. A. . .	—	—	3	3	3	1	22	26	62	3	130	195	65	4	155	224	121	345
Veneto	1	3	9	13	12	6	99	117	167	7	86	260	180	16	194	390	534	924
Friuli-Ven. G. .	—	3	6	9	8	6	31	45	98	6	88	192	106	15	125	246	259	505
Emilia-Romagna	2	12	63	77	14	19	252	285	139	31	135	305	155	62	450	667	884	1.551
Marche	—	—	9	9	21	3	37	61	50	6	44	100	71	9	90	170	155	325
Toscana	—	15	71	86	19	16	262	297	156	25	151	332	175	56	484	715	1.000	1.715
Umbria	—	1	3	4	6	2	22	30	41	—	23	64	47	3	48	98	109	207
Lazio	1	18	44	63	16	34	266	316	569	49	495	1.113	586	101	805	1.492	1.595	3.087
Campania . . .	1	5	23	29	25	17	114	156	351	18	316	685	377	40	453	870	1.045	1.915
Abruzzi	—	—	2	2	8	2	18	28	40	4	45	89	48	6	65	119	153	272
Molise	—	—	—	—	—	2	3	5	16	—	14	30	16	2	17	35	33	68
Puglia	—	4	16	20	7	8	77	92	328	16	300	644	335	28	393	756	870	1.626
Basilicata . . .	—	—	4	4	3	1	5	9	69	1	39	109	72	2	48	122	75	197
Calabria	2	11	41	54	16	18	158	192	425	22	247	694	443	51	446	940	1.512	2.452
Sicilia	44	1.194	5.253	6.491	604	830	8.188	9.652	8.990	1.301	4.884	15.175	9.638	3.355	18.325	31.318	59.246	90.564
Sardegna . . .	1	2	23	26	8	4	79	91	126	7	92	225	135	13	194	342	369	711
Totale . . .	**56**	**1.350**	**6.092**	**7.498**	**904**	**1.218**	**12.468**	**14.590**	**12.499**	**1.666**	**7.726**	**21.891**	**13.459**	**4.234**	**26.286**	**43.979**	**75.120**	**119.099**

S A R D E G N A

REGIONI DI CANCELLAZIONE	AGRICOLTURA: Imprenditori, dirigenti e impiegati	AGRICOLTURA: Lavoratori in proprio	AGRICOLTURA: Lavoratori dipendenti e coadiuvanti	AGRICOLTURA: Totale	INDUSTRIA: Imprenditori, dirigenti e impiegati	INDUSTRIA: Lavoratori in proprio	INDUSTRIA: Lavoratori dipendenti e coadiuvanti	INDUSTRIA: Totale	ALTRE ATTIVITA': Imprenditori, dirigenti e impiegati	ALTRE ATTIVITA': Lavoratori in proprio	ALTRE ATTIVITA': Lavoratori dipendenti e coadiuvanti	ALTRE ATTIVITA': Totale	TOTALE ATTIVITÀ ECONOMICHE: Imprenditori, dirigenti e impiegati	TOTALE ATTIVITÀ ECONOMICHE: Lavoratori in proprio	TOTALE ATTIVITÀ ECONOMICHE: Lavoratori dipendenti e coadiuvanti	TOTALE ATTIVITÀ ECONOMICHE: Totale	CONDIZIONI NON PROFESSIONALI	TOTALE
Provenienti da:																		
Piemonte . . .	—	11	77	88	21	20	480	521	146	18	105	269	167	49	662	878	863	1.741
Valle d'Aosta .	—	—	—	—	—	—	2	2	—	—	1	1	1	—	3	3	5	8
Liguria	—	2	22	24	8	8	108	124	101	14	65	180	109	24	195	328	552	880
Lombardia . . .	—	4	29	33	25	18	245	288	109	16	73	198	134	38	347	519	663	1.182
Trent.-A. A. . .	—	3	3	6	1	—	8	9	18	1	22	41	19	4	33	56	34	90
Veneto	2	1	3	6	9	2	24	35	79	3	24	106	90	6	51	147	182	329
Friuli-Ven. G. .	—	—	3	3	6	2	19	27	45	1	29	75	51	3	51	105	108	213
Emilia-Romagna	—	9	35	44	8	4	63	75	69	7	49	125	77	20	147	244	270	514
Marche	—	3	1	4	8	—	7	15	54	—	23	77	62	3	31	96	87	183
Toscana	—	15	38	53	12	2	77	91	121	13	56	190	133	30	171	334	417	751
Umbria	—	—	8	8	2	—	13	15	33	2	22	57	35	2	43	80	76	156
Lazio	2	10	50	62	24	11	133	168	323	10	279	612	349	31	462	842	928	1.770
Campania . . .	1	3	6	10	3	4	37	44	167	15	99	281	171	22	142	335	359	694
Abruzzi	—	—	—	—	2	2	4	8	30	4	24	58	32	6	28	66	51	117
Molise	—	—	2	2	—	—	2	2	6	—	6	12	6	—	10	16	14	30
Puglia	—	—	7	7	5	2	14	21	104	4	40	148	109	6	61	176	199	375
Basilicata . . .	—	—	—	—	1	1	7	9	12	—	5	17	13	1	12	26	39	65
Calabria	—	—	3	3	2	1	7	10	39	—	21	60	41	1	31	73	117	190
Sicilia	1	1	8	10	12	3	29	44	160	7	90	257	173	11	127	311	327	638
Sardegna . . .	27	371	1.511	1.909	250	225	2.768	3.243	3.019	453	2.855	6.327	3.296	1.049	7.134	11.479	21.114	32.593
Totale . . .	**33**	**433**	**1.806**	**2.272**	**399**	**305**	**4.047**	**4.751**	**4.635**	**568**	**3.888**	**9.091**	**5.067**	**1.306**	**9.741**	**16.114**	**26.405**	**42.519**