

REPUBBLICA ITALIANA  
ISTITUTO CENTRALE DI STATISTICA

**ANNUARIO  
DI STATISTICHE  
DEMOGRAFICHE**



Vol. XII - **1962**



ISTITUTO CENTRALE DI STATISTICA  
Ufficio Regionale per la Sicilia  
Via Libertà, 3 - 90133 Palermo

ROMA - 1965

*All'On. Prof. ALDO MORO*  
PRESIDENTE DEL CONSIGLIO DEI MINISTRI  
ROMA

*Ho l'onore di presentarLe il volume XII-1962 della serie degli Annuari dedicati alle statistiche demografiche.*

*Le tavole sono state compilate in maniera identica a quella delle edizioni precedenti, anche per rendere più facili i confronti e più spedita la consultazione e l'utilizzazione dei dati.*

Roma, ottobre 1965

IL PRESIDENTE  
DELL'ISTITUTO CENTRALE DI STATISTICA  
Giuseppe de Meo

# I N D I C E

AVVERTENZE . . . . .

9

## PARTE I - DATI RIASSUNTIVI E CONFRONTI

### MATRIMONI

Matrimoni secondo il rito e lo stato civile degli sposi . . . . .	1	13
Alfabetismo degli sposi . . . . .	2	13
Età media degli sposi secondo lo stato civile ed età mediana . . . . .	3	13
Matrimoni per mese di celebrazione . . . . .	4	13
Matrimoni per stato civile ed età degli sposi . . . . .	5	14

### NASCITE

Nati per vitalità sesso e filiazione . . . . .	6	15
Nati per vitalità e mese di nascita . . . . .	7	15
Nati per vitalità e genere del parto . . . . .	8	16
	9	16

ittimi

### ERRATA - CORRIGE

	10	16
	11	17
	12	18
	13	19
	14	19
	15	20
	16	21
	17	21
	18	22
	19	22
	20	22
	21	23
	22	23
	23	23
	24	24
	25	24
	26	24

*Annuario di statistiche demografiche 1962*

rofes-

## PARTE II - MATRIMONI

### DATI GENERALI

Matrimoni per età degli sposi . . . . .	27	27
Matrimoni per stato civile ed età degli sposi . . . . .	28	30
Matrimoni tra celibi e nubili per età . . . . .	29	32
Matrimoni per professione degli sposi . . . . .	30	34
Sposi e spose per età, settore di attività economica e posizione nella professione . . . . .	31	36

### DATI TERRITORIALI

Matrimoni per età degli sposi - Regioni . . . . .	32	38
Matrimoni per rito e quozienti di nuzialità - Province, Regioni, Comuni capoluoghi e altri Comuni . . . . .	33	40
Matrimoni per rito nei singoli mesi - Grandi ripartizioni geografiche . . . . .	34	42
Matrimoni tra consanguinei - Regioni . . . . .	35	43
Età media degli sposi per stato civile ed età mediana - Regioni . . . . .	36	43
Sposi per alfabetismo - Province e Regioni . . . . .	37	44
Matrimoni secondo la provincia di celebrazione e il luogo di nascita degli sposi . . . . .	38	46
Matrimoni secondo la regione di celebrazione e il luogo di nascita degli sposi . . . . .	39	47
Sposi per luogo di nascita . . . . .	40	48
Sposi per luogo di residenza . . . . .	41	56
Matrimoni per mese di celebrazione - Province e Regioni . . . . .	42	64
Sposi per professioni - Province e Regioni . . . . .	43	66
Sposi per settore di attività economica e posizione nella professione - Regioni . . . . .	44	70

## PARTE III - NASCITE

## DATI GENERALI

	Tavola	Pagina
Nati per vitalità, filiazione, genere del parto ed età della madre	45	73
Nati per vitalità, filiazione, sesso e mese di nascita	46	74
Nati legittimi per vitalità, genere del parto e ordine di nascita	47	74
Nati legittimi per ordine di nascita, genere del parto ed età della madre	48	75
Nati vivi legittimi per ordine di nascita, genere del parto ed età della madre	49	76
Nati morti legittimi per ordine di nascita, genere del parto ed età della madre	50	77
Nati legittimi per sesso, età della madre, genere del parto e ordine di nascita	51	78
Nati vivi legittimi per sesso, età della madre, genere del parto e ordine di nascita	52	80
Nati morti legittimi per sesso, età della madre, genere del parto e ordine di nascita	53	82
Nati vivi legittimi per ordine di nascita, età della madre ed età del nonno materno alla nascita della madre	54	84
Nati morti legittimi per ordine di nascita, età della madre ed età del nonno materno alla nascita della madre	55	86
Parti di nati legittimi per ordine di nascita ed età della madre	56	88
Parti doppi di nati legittimi per ordine di nascita, combinazioni di sesso dei nati ed età della madre	57	90
Nati legittimi per ordine di nascita, genere del parto ed anno di matrimonio dei genitori	58	92
Nati legittimi per ordine di nascita, sesso ed anno di matrimonio dei genitori	59	93
Nati vivi legittimi per ordine di nascita, genere del parto ed anno di matrimonio dei genitori	60	94
Nati morti legittimi per ordine di nascita, genere del parto ed anno di matrimonio dei genitori	61	95
Nati da parti semplici per durata della gestazione, sesso, vitalità, filiazione e peso del neonato	62	96
Nati da parti plurimi per durata della gestazione, sesso, vitalità, filiazione e peso del neonato	63	97
Nati da parti semplici per età della madre, sesso, vitalità, filiazione e peso del neonato	64	98
Nati da parti plurimi per età della madre, sesso, vitalità, filiazione e peso del neonato	65	100
Nati legittimi da parti semplici per ordine di nascita, sesso, vitalità e peso del neonato	66	102
Nati legittimi da parti plurimi per ordine di nascita, sesso, vitalità e peso del neonato	67	103
Peso medio dei nati per genere del parto, filiazione, vitalità, sesso e durata della gestazione	68	104
Nati per genere del parto, filiazione, vitalità, sesso e durata della gestazione	69	104
Nati legittimi per ordine di nascita, durata della gestazione e mesi	70	105
Nati per mese di nascita, vitalità e durata della gestazione	71	105
Nati morti per Comune di nascita, sesso e durata della gestazione	72	105
Nati vivi legittimi per ordine di nascita, sesso, genere del parto e presentazione del feto	73	106
Nati morti legittimi per ordine di nascita, sesso, genere del parto e presentazione del feto	74	107
Nati vivi legittimi per ordine di nascita, sesso, genere del parto e consanguineità dei genitori	75	108
Nati morti legittimi per ordine di nascita, sesso, genere del parto e consanguineità dei genitori	76	109
Nati per durata della gestazione, sesso, vitalità, genere del parto e presentazione del feto	77	110
Nati legittimi per durata della gestazione, sesso, vitalità, genere del parto e consanguineità dei genitori	78	111
Nati legittimi per età della madre e professione del padre	79	112
Nati vivi legittimi per età della madre e professione del padre	80	114
Nati morti legittimi per età della madre e professione del padre	81	116
Nati legittimi per età e professione del padre	82	118
Nati vivi legittimi per età e professione del padre	83	120
Nati morti legittimi per età e professione del padre	84	122
Nati legittimi per ordine di nascita e professione del padre	85	124
Nati vivi legittimi per ordine di nascita e professione del padre	86	126
Nati morti legittimi per ordine di nascita e professione del padre	87	128
Nati legittimi per età della madre, settore di attività economica e posizione nella professione del padre	88	130
Nati vivi legittimi per età della madre, settore di attività economica e posizione nella professione del padre	89	131
Nati morti legittimi per età della madre, settore di attività economica e posizione nella professione del padre	90	132
Nati legittimi per ordine di nascita, settore di attività economica e posizione nella professione del padre	91	133
Nati vivi legittimi per ordine di nascita, settore di attività economica e posizione nella professione del padre	92	134
Nati morti legittimi per ordine di nascita, settore di attività economica e posizione nella professione del padre	93	135
Nati morti legittimi per età e professione della madre	94	136
Nati morti legittimi per ordine di nascita e professione della madre	95	137
Nati vivi illegittimi riconosciuti per età e professione della madre	96	138
DATI TERRITORIALI		
Parti semplici e plurimi per combinazioni di sesso dei nati - Regioni	97	139
Nati da parti plurimi per genere del parto, vitalità e sesso - Regioni	98	139
Nati per vitalità, sesso e filiazione - Provincie e Regioni	99	140

	Tavola	Pagina
Nati per vitalità, sesso e filiazione - Comuni capoluoghi di provincia	100	142
Quozienti di natalità, nati mortalità e illegittimità - Provincie, Regioni e Comuni capoluoghi di provincia	101	144
Nati vivi illegittimi per riconoscimento dei genitori e sesso - Regioni	102	145
Nati illegittimi per età della madre e genere del parto - Regioni	103	145
Figli naturali legittimati e riconosciuti - Provincie e Regioni	104	146
Nati per vitalità, sesso e mese di nascita - Grandi ripartizioni geografiche	105	147
Nati per mese di nascita e vitalità - Provincie e Regioni	106	148
Nati legittimi per età dei genitori - Regioni	107	152
Nati vivi legittimi per età dei genitori - Regioni	108	156
Nati morti legittimi per età dei genitori - Regioni	109	160
Nati vivi legittimi per età della madre ed età del nonno materno alla nascita della madre - Regioni	110	164
Nati morti legittimi per età della madre ed età del nonno materno alla nascita della madre - Regioni	111	168
Nati legittimi per ordine di nascita - Provincie e Regioni	112	172
Nati vivi legittimi per ordine di nascita ed età della madre - Regioni	113	174
Distribuzione di 1.000 nati vivi legittimi per ordine di nascita - Regioni	114	183
Nati legittimi per età della madre e residenza dei genitori - Provincie e Regioni	115	184
Nati legittimi per ordine di nascita e residenza dei genitori - Provincie e Regioni	116	186
Nati vivi per peso - Provincie e Regioni	117	188
Nati morti per peso - Provincie e Regioni	118	190
Nati legittimi per professione del padre - Provincie e Regioni	119	192
Nati morti legittimi per professione della madre - Provincie e Regioni	120	200
Nati vivi illegittimi riconosciuti per professione della madre - Provincie e Regioni	121	202
Nati legittimi per settore di attività economica, posizione nella professione del padre e vitalità - Regioni	122	204

## PARTE IV - MORTI

## DATI GENERALI

Morti per mese di decesso ed età	123	206
Morti per stato civile, sesso, età ed anno di nascita	124	208
Decedute coniugate e vedove per età e numero di figli avuti	125	214
Figli avuti dalle decedute coniugate e vedove classificati per vitalità e sesso - Quozienti di mascolinità	126	215
Figli avuti dalle decedute per vitalità e per età e stato civile delle madri - Quozienti di natimortalità	127	216
Decedute coniugate e vedove secondo l'età alla morte e l'età in cui hanno avuto il primo figlio	128	218
Deceduti coniugati una sola volta per età al matrimonio, durata del matrimonio e sesso	129	219
Deceduti coniugati più di una volta per età al matrimonio, durata del matrimonio e sesso	130	220
Morti nel primo anno di vita per età, sesso e mese di decesso	131	221
Morti in età da 15 anni in poi per età, sesso e professione	132	222
Morti, per età e sesso, senza indicazione della professione e morti di condizione non professionale secondo la professione del capo famiglia	133	226
Morti nel primo anno di vita, di filiazione legittima, per professione del padre, età e sesso	134	228
Morti in età da 15 anni in poi per età, settore di attività economica e posizione nella professione	135	230
Morti, per età, senza indicazione della professione e morti di condizione non professionale per settore di attività economica e posizione nella professione del capo famiglia	136	231

## DATI TERRITORIALI

Morti in totale e nel primo anno di vita per sesso; quozienti di mortalità - Comuni capoluoghi, altri Comuni, Provincie e Regioni	137	232
Morti per sesso e mese di decesso - Provincie e Regioni	138	236
Morti nel primo anno di vita per mese di decesso e sesso - Regioni	139	240
Morti in totale e nel primo anno di vita per sesso e mese di morte - Grandi ripartizioni geografiche	140	241
Morti per età e sesso - Regioni	141	242
Morti per sesso ed età - Provincie e Regioni	142	246
Morti per sesso, età e residenza - Provincie e Regioni	143	252
Morti nel primo anno di vita per filiazione e sesso - Provincie e Regioni	144	254
Morti nel primo anno di vita per età e sesso - Regioni	145	256
Morti nel primo anno di vita per età e sesso, per 10.000 nati vivi - Regioni	146	257
Morti per stato civile e sesso - Regioni	147	258
Età media e mediana dei morti per sesso - Regioni	148	258
Probabilità di morte nei primi cinque anni di vita - Regioni	149	258
Figli avuti dalle decedute coniugate e vedove classificati per vitalità e sesso - Quozienti di mascolinità - Regioni	150	259

	Tavola	Pagina
Decedute coniugate, vedove e divorziate per età e numero di figli avuti - Regioni . . . . .	151	260
Decedute coniugate e vedove per numero di figli avuti - Regioni . . . . .	152	264
Morti in età da 15 anni in poi per settore di attività economica, posizione nella professione e sesso - Regioni . . . . .	153	265
Morti, per sesso, in età da 15 anni in poi, di condizione non professionale, per settore di attività economica e posizione nella professione del capo famiglia - Regioni . . . . .	154	266
Morti, per sesso, senza indicazione della professione perché in età inferiore ai 15 anni, per settore di attività economica e posizione nella professione del capo famiglia - Regioni . . . . .	155	267
Morti in età da 15 anni in poi per professione - Provincie e Regioni . . . . .	156	268
Morti nel primo anno di vita, di filiazione legittima, per professione del padre - Provincie e Regioni . . . . .	157	274

#### PARTE V - ISCRIZIONI E CANCELLAZIONI ANAGRAFICHE PER TRASFERIMENTO DI RESIDENZA

Iscritti e cancellati per sesso - Provincie e Regioni . . . . .	158	282
Iscritti e cancellati per Provincia di provenienza e di destinazione . . . . .	159	286
Iscritti nei Comuni capoluoghi per Provincia di provenienza . . . . .	160	298
Iscritti e cancellati secondo la classe di urbanità e la zona altimetrica dei Comuni di provenienza e di destinazione - Provincie e Regioni . . . . .	161	306
Iscritti e cancellati da e per l'estero per Paese di provenienza e di destinazione - Provincie . . . . .	162	310
Iscritti e cancellati da e per l'estero per gruppi di età - Provincie . . . . .	163	318
Iscritti e cancellati per settore di attività economica e posizione professionale o condizione Provincie e Regioni . . . . .	164	320
Iscritti nelle Regioni per settore di attività economica e posizione professionale o condizione, secondo la provenienza . . . . .	165	328

#### PARTE VI - APPENDICE

Popolazione residente media - Regioni, Provincie, Comuni capoluoghi e altri comuni . . . . .	166	341
Incremento naturale - Regioni, Provincie e Comuni capoluoghi . . . . .	167	342
Movimento naturale della popolazione nei singoli Comuni . . . . .	168	344

#### GRAFICI

Nuzialità, natalità e mortalità - Anni dal 1872 al 1962 . . . . .	1	12
Mortalità infantile e nati-mortalità - Anni dal 1872 al 1962 . . . . .	2	12
Nati vivi, morti ed incremento naturale - Per 1.000 abitanti - Anno 1962 . . . . .	3	12
Matrimoni per mesi e per Provincia - Anno 1962 . . . . .	4	26
Sposi e spose per classi di età ed età media - Anno 1962 . . . . .	5	26
Distribuzione dei matrimoni secondo l'età e la combinazione di stato civile degli sposi - Per 100 matrimoni dei gruppi indicati - Anno 1962 . . . . .	6	26
Nati vivi per stagione e per età della madre . . . . .	7	72
Nati legittimi per ordine di nascita e per età dei genitori . . . . .	8	72
Nati legittimi per attività economica e posizione professionale del padre - Anno 1962 . . . . .	9	72
Peso medio dei nati vivi per durata della gestazione - Anno 1962 . . . . .	10	72
Natalità per Provincia - Anno 1962 . . . . .	11	72
Morti per mese . . . . .	12	205
Morti per sesso ed età - Anno 1962 . . . . .	13	205
Morti per attività economica, posizione professionale e classi di età - Anno 1962 . . . . .	14	205
Mortalità e mortalità infantile per provincia - Anno 1962 . . . . .	15	205
Iscritti e cancellati per trasferimento di residenza - Regioni - Anno 1962 . . . . .	16	281
Principali correnti migratorie interne a carattere permanente - Saldi tra regioni - Anno 1962 . . . . .	17	281

## AVVERTENZE

1 — I dati sui matrimoni, nascite e morti sono rilevati per mezzo di schede individuali istituite per ciascun fenomeno e compilate in base agli atti di stato civile formati in originale nel Comune in conformità alle norme contenute nel Decreto 9 luglio 1939, n. 1238, sull'Ordinamento dello stato civile e successive disposizioni legislative.

I predetti dati si riferiscono esclusivamente ai fenomeni verificatisi nell'anno nella popolazione presente.

2 — I dati sulle iscrizioni e cancellazioni anagrafiche in dipendenza dei trasferimenti di residenza da un Comune ad un altro sono rilevati per mezzo di schede compilate dal Comune di nuova dimora abituale all'atto della dichiarazione di trasferimento delle singole persone e trasmesse al Comune di precedente iscrizione anagrafica per la conferma sia della cancellazione che delle generalità delle persone stesse.

Per i trasferimenti di residenza da e per l'estero le schede vengono compilate, rispettivamente, dal Comune di iscrizione e da quello di cancellazione.

I predetti dati si riferiscono alle pratiche migratorie perfezionate, relative a persone che effettivamente si sono trasferite nell'anno. Per il 1961 vi sono comprese anche le iscrizioni e le cancellazioni per «regolarizzazione anagrafica», concernenti persone che — avendo trasferito di fatto la loro dimora abituale prima della data del Censimento (15-10-1961) senza aver ottemperato alle norme anagrafiche — sono state censite residenti nel nuovo Comune di effettiva residenza e per le quali è stato necessario, pertanto, provvedere alla loro formale iscrizione in detto Comune ed alla loro cancellazione dall'anagrafe del Comune in cui erano rimaste irregolarmente iscritte.

3 — Le modalità della rilevazione sono descritte nel fascicolo della serie «Metodi e norme» pubblicata dall'Istituto Centrale di Statistica dal titolo «Istruzioni per la rilevazione statistica del movimento della popolazione», ediz. Gennaio 1957.

4 — Allo scopo di evitare dubbie o errate interpretazioni della classificazione per età della popolazione rilevata per i vari fenomeni del movimento della popolazione (matrimoni, nascite, morti, ecc.), si avverte che le *singole classi di età*, espresse in giorni, settimane, mesi e anni di vita, vengono formate nel modo seguente:

morti nel 1° giorno di vita, s'intendono i bambini che non hanno superato le prime 24 ore di vita; morti nel 2° giorno di vita quelli che hanno superato le 24 ore, ma non le 48 ore di vita, ecc.;

viventi (o morti) nel 1° mese di vita s'intendono i bambini che non hanno superato i 30 giorni di vita; viventi (o morti) nel 2° mese di vita i bambini che hanno superato i 30, ma non i 60 giorni di vita ecc.;

viventi (o morti) nel 1° anno di vita s'intendono i bambini in età fino a 365 giorni di vita; viventi (o morti) nel 2° anno s'intendono i bambini che hanno superato i 365 giorni ma non i 730 giorni di vita, ecc; e così via di seguito per tutti i successivi anni singoli.

Le «singole età» (giorni, settimane, mesi, anni) devono essere considerate in numeri ordinali (1°, 2°, 3°, 4°, . . . . 13°, 14°, . . . .).

I *gruppi pluriennali* (fino a 5, 5-10, 10-15 anni, ecc.) sono formati in modo da comprendere gli individui che hanno superato il compleanno corrispondente all'estremo inferiore e non hanno superato il compleanno corrispondente all'estremo superiore. Ad es., nel gruppo «fino a cinque

anni» sono compresi gli individui dalla nascita fino a 5 anni compiuti (fino al 5° compleanno), cioè quelli che alla data della rilevazione erano nel 1°, 2°, 3°, 4° e 5° anno di vita. Nel gruppo « 5-10 » sono compresi gli individui dal 5° compleanno fino al raggiungimento del 10° compleanno, cioè gli individui nel loro 6°, 7°, 8°, 9° e 10° anno di vita.

5 — I quozienti di nuzialità, natalità, mortalità ed incremento naturale, dal 1958 al 1962, sono calcolati sulla popolazione residente media dell'anno cui essi si riferiscono, ad eccezione del 1961 per il quale furono calcolati sulla popolazione residente censita al 15 ottobre 1961.

6 — L'indicazione sulle schede di rilevazione delle varie voci riguardanti la professione o la condizione non professionale, la posizione nella professione e il ramo di attività economica è stata effettuata secondo le istruzioni contenute nella « Guida per le classificazioni professionali », pubblicata dall'Istituto Centrale di Statistica, ediz. 1955.

7 — Le tavole della presente pubblicazione, salvo quelle della Parte I nella quale sono riportati, per i confronti, anche i dati del quadriennio precedente, si riferiscono all'anno 1962; in esse sono adoperati i seguenti segni convenzionali:

linea (—), quando non è stato registrato nessun caso o quando il fenomeno non esiste;

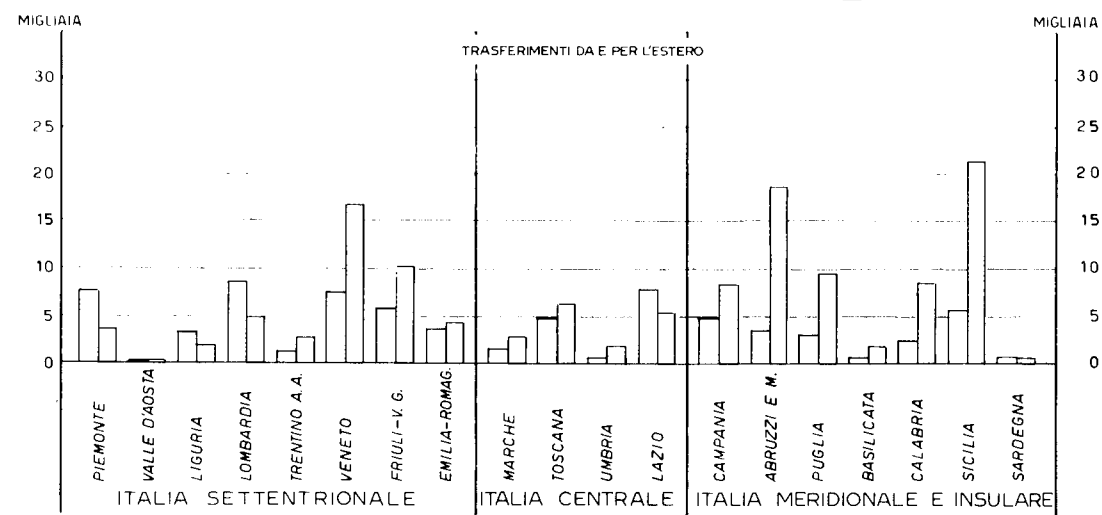
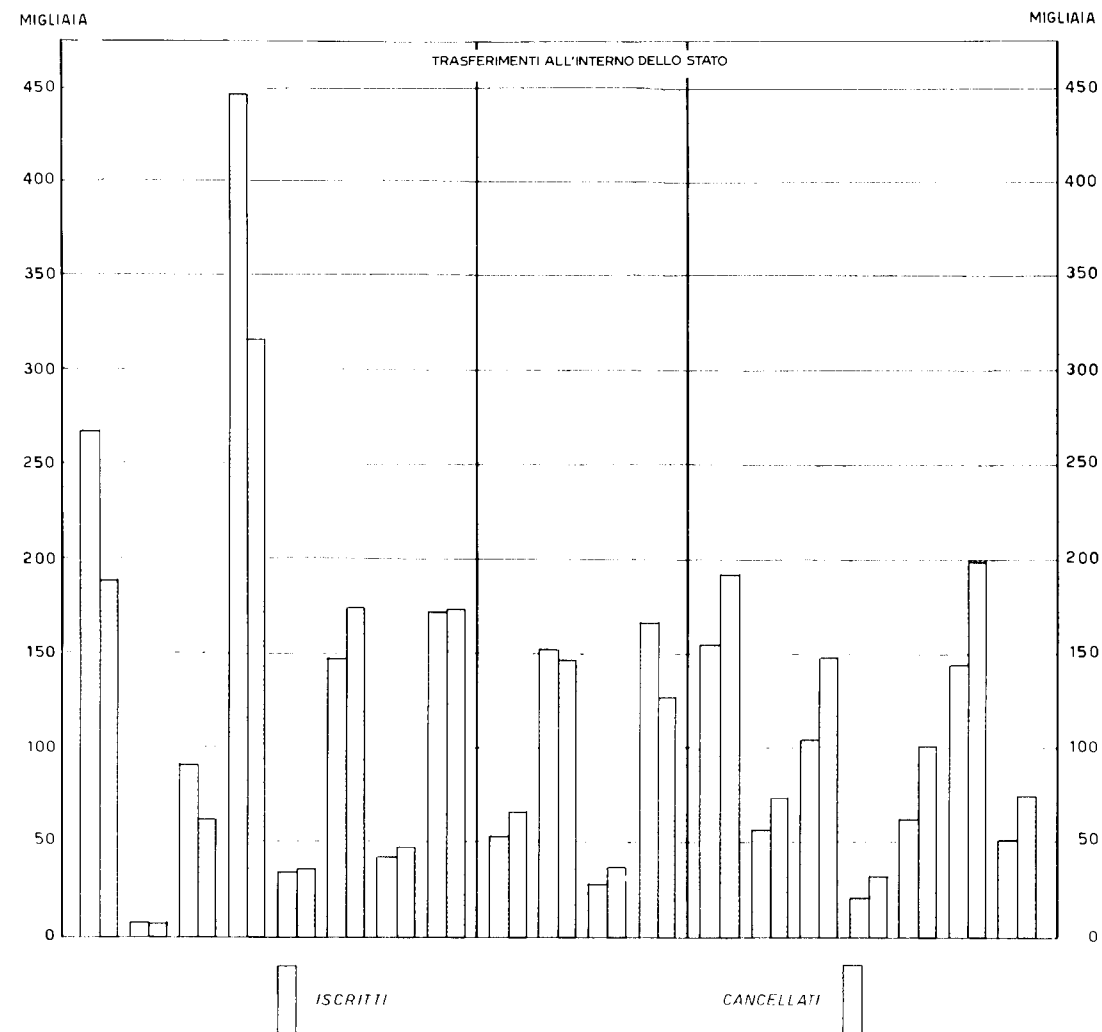
due punti (.), per i numeri relativi, quando non raggiungono la cifra significativa nell'ordine minimo considerato;

non indicato (n. i.), quando la notizia non è stata indicata.

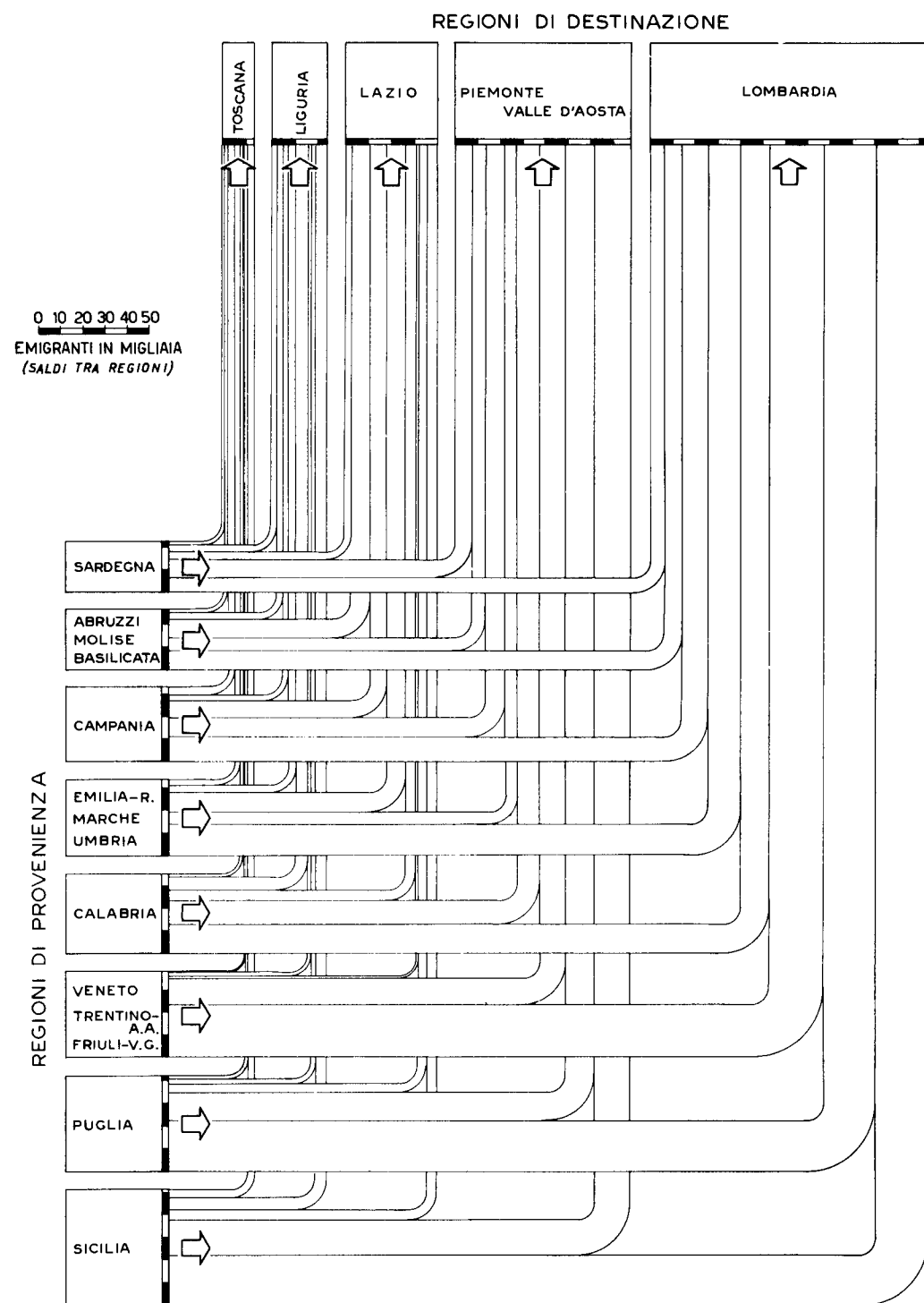
## PARTE I

# DATI RIASSUNTIVI E CONFRONTI

## ISCRITTI E CANCELLATI PER TRASFERIMENTI DI RESIDENZA Regioni - Anno 1962



PRINCIPALI CORRENTI MIGRATORIE INTERNE  
A CARATTERE PERMANENTE  
Saldi tra Regioni - Anno 1962



PARTE V

ISCRIZIONI E CANCELLAZIONI ANAGRAFICHE  
PER TRASFERIMENTO DI RESIDENZA



Tav. 158 — Iscritti e cancellati

PROVINCIE E REGIONI	I S C R I T T I													
	Dall'interno							Dall'estero						
	per trasferimento nell'anno			per re- golariz- zazione	Totale			per trasferimento nell'anno			per re- golariz- zazione	Totale		
	M	F	MF	MF	M	F	MF	M	F	MF	MF	M	F	MF
Torino . . . . .	64.505	57.875	122.380	23.783	76.243	69.920	146.163	2.194	2.049	4.243	176	2.297	2.122	4.419
Vercelli . . . . .	11.140	11.365	22.505	5.616	13.751	14.370	28.121	273	223	496	112	322	286	608
Novara . . . . .	11.037	10.896	21.933	5.524	13.826	13.631	27.457	229	244	473	79	267	285	552
Cuneo . . . . .	9.123	9.576	18.699	4.364	11.289	11.774	23.063	230	192	422	7	232	197	429
Asti . . . . .	5.300	5.170	10.470	2.945	6.758	6.657	13.415	82	62	144	2	83	63	146
Alessandria . . . . .	11.397	11.308	22.705	6.376	14.518	14.563	29.081	700	702	1.402	26	713	715	1.428
<b>Piemonte . . . . .</b>	<b>112.502</b>	<b>106.190</b>	<b>218.692</b>	<b>48.608</b>	<b>136.385</b>	<b>130.915</b>	<b>267.300</b>	<b>3.708</b>	<b>3.472</b>	<b>7.180</b>	<b>402</b>	<b>3.914</b>	<b>3.668</b>	<b>7.582</b>
<b>Valle d'Aosta . . . . .</b>	<b>1.343</b>	<b>1.257</b>	<b>2.600</b>	<b>4.642</b>	<b>3.625</b>	<b>3.617</b>	<b>7.242</b>	<b>85</b>	<b>74</b>	<b>159</b>	<b>22</b>	<b>97</b>	<b>84</b>	<b>181</b>
Imperia . . . . .	4.844	5.097	9.941	7.842	8.675	9.108	17.783	619	658	1.277	8	623	662	1.285
Savona . . . . .	5.634	5.803	11.437	6.282	8.500	9.219	17.719	137	162	299	28	146	181	327
Genova . . . . .	15.527	15.849	31.376	14.341	22.214	23.503	45.717	632	702	1.334	185	715	804	1.519
La Spezia . . . . .	3.730	3.774	7.504	2.609	5.169	5.169	10.113	94	92	186	4	94	96	190
<b>Liguria . . . . .</b>	<b>29.735</b>	<b>30.523</b>	<b>60.258</b>	<b>31.074</b>	<b>44.333</b>	<b>46.999</b>	<b>91.332</b>	<b>1.482</b>	<b>1.614</b>	<b>3.096</b>	<b>225</b>	<b>1.578</b>	<b>1.743</b>	<b>3.321</b>
Varese . . . . .	17.426	17.043	34.469	7.465	20.990	20.944	41.934	419	436	855	111	474	492	966
Como . . . . .	12.387	12.987	25.374	9.601	16.871	18.104	34.975	203	231	434	106	259	281	540
Sondrio . . . . .	1.917	2.363	4.280	1.818	2.822	3.276	6.098	74	81	155	3	76	82	158
Milano . . . . .	76.748	74.064	150.812	82.444	114.406	118.850	233.256	1.770	1.884	3.654	660	2.027	2.287	4.314
Bergamo . . . . .	10.657	12.234	22.891	5.166	13.123	14.934	28.057	350	349	699	3	352	350	702
Brescia . . . . .	13.467	15.145	28.612	8.231	17.118	19.725	36.843	425	407	832	588	735	685	1.420
Pavia . . . . .	12.552	12.846	25.398	4.416	14.735	15.079	29.814	107	117	224	4	108	120	228
Cremona . . . . .	6.899	7.318	14.217	1.402	7.698	7.921	15.619	59	71	130	4	61	73	134
Mantova . . . . .	7.903	8.377	16.280	3.299	9.401	10.178	19.579	64	56	120	10	74	56	130
<b>Lombardia . . . . .</b>	<b>159.956</b>	<b>162.377</b>	<b>322.333</b>	<b>123.842</b>	<b>217.164</b>	<b>229.011</b>	<b>446.175</b>	<b>3.471</b>	<b>3.632</b>	<b>7.103</b>	<b>1.489</b>	<b>4.166</b>	<b>4.426</b>	<b>8.592</b>
Bolzano-Bozen . . . . .	6.184	4.992	11.176	5.785	9.071	7.890	16.961	204	279	483	162	267	378	645
Trento . . . . .	4.367	5.329	9.696	7.711	7.782	9.625	17.407	228	237	465	126	278	313	591
<b>Trentino-A. A. . . . .</b>	<b>10.551</b>	<b>10.321</b>	<b>20.872</b>	<b>13.496</b>	<b>16.853</b>	<b>17.515</b>	<b>34.368</b>	<b>432</b>	<b>516</b>	<b>948</b>	<b>288</b>	<b>545</b>	<b>691</b>	<b>1.236</b>
Verona . . . . .	11.079	12.916	23.995	5.056	13.339	15.712	29.051	261	282	543	50	289	304	593
Vicenza . . . . .	8.400	10.185	18.585	4.580	10.180	12.985	23.165	753	650	1.403	494	1.019	878	1.897
Belluno . . . . .	2.070	2.554	4.624	2.625	3.209	4.040	7.249	134	179	313	413	321	405	726
Treviso . . . . .	7.967	10.251	18.218	6.732	11.015	13.935	24.950	1.153	1.036	2.189	576	1.444	1.321	2.765
Venezia . . . . .	9.039	10.478	19.517	2.285	10.058	11.744	21.802	399	443	842	69	428	483	911
Padova . . . . .	9.409	11.600	21.009	7.696	12.964	15.741	28.705	242	236	478	13	253	238	491
Rovigo . . . . .	4.779	5.461	10.240	1.808	5.672	6.376	12.048	37	47	84	6	39	51	90
<b>Veneto . . . . .</b>	<b>52.743</b>	<b>63.445</b>	<b>116.188</b>	<b>30.782</b>	<b>66.437</b>	<b>80.533</b>	<b>146.970</b>	<b>2.979</b>	<b>2.873</b>	<b>5.852</b>	<b>1.621</b>	<b>3.793</b>	<b>3.680</b>	<b>7.473</b>
Udine . . . . .	10.392	11.710	22.102	6.853	13.404	15.551	28.955	1.307	1.260	2.567	1.110	1.969	1.708	3.677
Gorizia . . . . .	2.418	1.996	4.414	2.387	3.654	3.147	6.801	107	126	233	81	153	161	314
Trieste . . . . .	3.047	2.218	5.265	817	3.339	2.743	6.082	594	676	1.270	320	711	879	1.590
<b>Friuli-Venezia G. . . . .</b>	<b>15.857</b>	<b>15.924</b>	<b>31.781</b>	<b>10.057</b>	<b>20.397</b>	<b>21.441</b>	<b>41.838</b>	<b>2.008</b>	<b>2.062</b>	<b>4.070</b>	<b>1.511</b>	<b>2.833</b>	<b>2.748</b>	<b>5.581</b>
Piacenza . . . . .	6.729	6.763	13.492	907	7.210	7.189	14.399	147	144	291	2	148	145	293
Parma . . . . .	8.556	8.971	17.527	2.456	9.684	10.299	19.983	212	178	390	157	292	255	547
Reggio nell'Emilia . . . . .	7.651	8.015	15.666	1.832	8.619	8.879	17.498	147	126	273	5	151	127	278
Modena . . . . .	10.955	11.438	22.393	1.764	11.699	12.458	24.157	191	180	371	394	385	380	765
Bologna . . . . .	18.768	19.332	38.100	6.690	21.890	22.900	44.790	372	372	744	90	423	411	834
Ferrara . . . . .	6.419	7.001	13.420	1.032	6.834	7.618	14.452	101	96	197	7	102	102	204
Ravenna . . . . .	6.233	6.464	12.697	53	6.494	6.494	12.750	99	118	217	32	110	139	249
Forlì . . . . .	9.852	10.545	20.397	3.086	11.192	12.291	23.483	173	245	418	42	186	274	460
<b>Emilia-Romagna . . . . .</b>	<b>75.163</b>	<b>78.529</b>	<b>153.692</b>	<b>17.820</b>	<b>83.384</b>	<b>88.128</b>	<b>171.512</b>	<b>1.442</b>	<b>1.459</b>	<b>2.901</b>	<b>729</b>	<b>1.797</b>	<b>1.833</b>	<b>3.630</b>
Pesaro e Urbino . . . . .	4.724	5.142	9.866	1.465	5.397	5.934	11.331	188	177	365	363	370	358	728
Ancona . . . . .	6.184	6.829	13.013	3.465	7.801	8.677	16.478	141	150	291	51	159	183	342
Macerata . . . . .	4.028	4.612	8.640	1.027	4.449	5.218	9.667	101	83	184	2	102	84	186
Ascoli Piceno . . . . .	5.380	6.086	11.466	3.691	7.035	8.122	15.157	104	93	197	42	129	110	239
<b>Marche . . . . .</b>	<b>20.316</b>	<b>22.669</b>	<b>42.985</b>	<b>9.648</b>	<b>24.682</b>	<b>27.951</b>	<b>52.633</b>	<b>534</b>	<b>503</b>	<b>1.037</b>	<b>458</b>	<b>760</b>	<b>735</b>	<b>1.495</b>

per sesso — Provincie e Regioni

PROVINCIE E REGIONI	C A N C E L L A T I													
	Per l'interno							Per l'estero						
	per trasferimento nell'anno			per re- golariz- zazione	Totale			per trasferimento nell'anno			per re- golariz- zazione	Totale		
	M	F	MF	MF	M	F	MF	M	F	MF	MF	M	F	MF
Torino . . . . .	30.903	29.468	60.371	19.374	41.218	38.527	79.745	447	411	858	479	697	640	1.337
Vercelli . . . . .	8.739	9.385	18.124	5.033	11.314	11.843	23.157	65	65	130	249	195	184	379
Novara . . . . .	8.028	8.328	16.356	4.673	10.389	10.640	21.029	70	87	157	802	519	440	959
Cuneo . . . . .	9.416	10.721	20.137	5.444	12.080	13.501	25.581	59	56	115	336	264	187	451
Asti . . . . .	4.946	5.005	9.951	2.633	6.243	6.341	12.584	25	12	37	281	197	121	318
Alessandria . . . . .	10.213	10.404	20.617	5.723	12.985	13.355	26.340	45	39	84	85	91	78	169
<b>Piemonte . . . . .</b>	<b>72.245</b>	<b>73.311</b>	<b>145.556</b>	<b>42.880</b>	<b>94.229</b>	<b>94.207</b>	<b>188.436</b>	<b>711</b>	<b>670</b>	<b>1.381</b>	<b>2.232</b>	<b>1.963</b>	<b>1.650</b>	<b>3.613</b>
<b>Valle d'Aosta . . . . .</b>	<b>1.142</b>	<b>1.271</b>	<b>2.413</b>	<b>4.190</b>	<b>3.238</b>	<b>3.365</b>	<b>6.603</b>	<b>13</b>	<b>21</b>	<b>34</b>	<b>218</b>	<b>122</b>	<b>130</b>	<b>252</b>
Imperia . . . . .	3.568	3.836	7.404	4.282	5.697	5.989	11.686	227	236	463	134	301	296	597
Savona . . . . .	3.689	4.182	7.871	5.088	6.233	6.726	12.959	34	32	66	276	184	158	342
Genova . . . . .	6.558	6.786	13.344	13.808	13.519	13.633	27.152	101	107	208	710	460	458	918
La Spezia . . . . .	3.353	3.520	6.873	3.740	5.343	5.270	10.613	16	14	30	53	48	35	83
<b>Liguria . . . . .</b>	<b>17.168</b>	<b>18.324</b>	<b>35.492</b>	<b>26.918</b>	<b>30.792</b>	<b>31.618</b>	<b>62.410</b>	<b>378</b>	<b>389</b>	<b>767</b>	<b>1.173</b>	<b>993</b>	<b>947</b>	<b>1.940</b>
Varese . . . . .	9.660	10.254	19.914	5.288	12.386	12.816	25.202	110	95	205	336	310	231	541
Como . . . . .	8.555	9.606	18.161	6.689	11.845	13.005	24.850	127	90	217	145	198	164	362
Sondrio . . . . .	2.195	2.660	4.855	1.971	2.949	3.877	6.826	68	56	124	376	256	244	500
Milano . . . . .	34.525	36.738	71.263	43.561	56.454	58.370	114.824	346	378	724	588	654	654	1.312
Bergamo . . . . .	9.525	12.388	21.913	6.101	12.419	15.595	28.014	173	170	343	151	264	230	494
Brescia . . . . .	12.749	15.586	28.335	11.111	17.625	21.821	39.446	157	139	296	814	581	529	1.110
Pavia . . . . .	1													

## Segue Tav. 158 — Iscritti e cancellati

PROVINCIE E REGIONI	I S C R I T T I																
	Dall'interno						Dall'estero										
	per trasferimento nell'anno			per re- golariz- zazione	Totale			per trasferimento nell'anno			per re- golariz- zazione	Totale					
M	F	MF	MF	M	F	MF	M	F	MF	MF	M	F	MF	M	F	MF	
Massa-Carrara . . .	1.797	1.828	3.625	2.764	3.256	3.133	6.389	109	110	219	171	191	199	390			
Lucca . . . . .	4.472	4.931	9.403	3.797	6.196	7.004	13.200	391	350	741	222	517	446	963			
Pistoia . . . . .	4.453	4.688	9.141	1.475	5.072	5.544	10.616	104	107	211	42	124	129	253			
Firenze . . . . .	20.749	21.686	42.435	11.376	25.789	28.022	53.811	317	377	694	456	518	632	1.150			
Livorno . . . . .	5.653	5.535	11.188	2.948	7.170	6.966	14.136	147	167	314	66	184	196	380			
Pisa . . . . .	7.026	7.180	14.206	3.781	8.898	9.089	17.987	77	64	141	35	89	87	176			
Arezzo . . . . .	5.234	5.440	10.674	1.498	5.889	6.283	12.172	664	669	1.333	15	677	671	1.348			
Siena . . . . .	5.451	5.593	11.044	2.417	6.684	6.777	13.461	29	30	59	16	35	40	75			
Grosseto . . . . .	3.698	3.830	7.528	2.932	5.125	5.335	10.460	20	30	50	18	25	43	68			
<b>Toscana . . . . .</b>	<b>58.533</b>	<b>60.711</b>	<b>119.244</b>	<b>32.988</b>	<b>74.079</b>	<b>78.153</b>	<b>152.232</b>	<b>1.858</b>	<b>1.904</b>	<b>3.762</b>	<b>1.041</b>	<b>2.360</b>	<b>2.443</b>	<b>4.803</b>			
Perugia . . . . .	7.251	7.878	15.129	4.303	9.217	10.215	19.432	146	187	333	61	187	207	394			
Terni . . . . .	2.846	2.983	5.829	2.637	4.037	4.429	8.466	50	63	113	30	68	75	143			
<b>Umbria . . . . .</b>	<b>10.097</b>	<b>10.861</b>	<b>20.958</b>	<b>6.940</b>	<b>13.254</b>	<b>14.644</b>	<b>27.898</b>	<b>196</b>	<b>250</b>	<b>446</b>	<b>91</b>	<b>255</b>	<b>282</b>	<b>537</b>			
Viterbo . . . . .	2.761	2.942	5.703	4.433	4.917	5.219	10.136	15	20	35	10	25	20	45			
Rieti . . . . .	1.443	1.613	3.056	1.959	2.411	2.604	5.015	5	6	11	5	7	9	16			
Roma . . . . .	40.801	40.912	81.713	43.142	61.586	63.269	124.855	2.510	2.987	5.497	113	2.513	3.097	5.610			
Latina . . . . .	5.118	5.368	10.486	3.473	6.824	7.135	13.959	318	312	630	2	319	313	632			
Frosinone . . . . .	3.638	4.018	7.656	4.165	5.714	6.107	11.821	697	678	1.375	169	855	689	1.544			
<b>Lazio . . . . .</b>	<b>53.761</b>	<b>54.853</b>	<b>108.614</b>	<b>57.172</b>	<b>81.452</b>	<b>84.334</b>	<b>165.786</b>	<b>3.545</b>	<b>4.003</b>	<b>7.548</b>	<b>299</b>	<b>3.719</b>	<b>4.128</b>	<b>7.847</b>			
Caserta . . . . .	8.459	8.990	17.449	8.591	12.795	13.245	26.040	209	186	395	814	628	581	1.209			
Benevento . . . . .	2.946	3.338	6.284	3.434	4.613	5.105	9.718	196	160	356	37	228	165	393			
Napoli . . . . .	22.208	23.215	45.423	25.923	34.569	36.777	71.346	909	820	1.729	285	1.055	959	2.014			
Avellino . . . . .	4.367	4.940	9.307	3.435	5.992	6.750	12.742	217	180	397	23	224	196	420			
Salerno . . . . .	11.444	12.543	23.987	10.600	16.636	17.951	34.587	389	315	704	106	439	371	810			
<b>Campania . . . . .</b>	<b>49.424</b>	<b>53.026</b>	<b>102.450</b>	<b>51.983</b>	<b>74.605</b>	<b>79.828</b>	<b>154.433</b>	<b>1.920</b>	<b>1.661</b>	<b>3.581</b>	<b>1.265</b>	<b>2.574</b>	<b>2.272</b>	<b>4.846</b>			
L'Aquila . . . . .	2.808	3.198	6.006	3.285	4.376	4.915	9.291	308	258	566	348	512	402	914			
Teramo . . . . .	3.397	3.959	7.356	3.380	4.870	5.866	10.736	133	120	253	67	175	145	320			
Pescara . . . . .	3.894	4.222	8.116	5.807	6.612	7.311	13.923	212	162	374	220	344	250	594			
Chieti . . . . .	3.079	3.803	6.882	3.950	4.946	5.886	10.832	382	285	667	224	532	359	891			
Campobasso . . . . .	2.779	3.070	5.849	5.281	5.849	11.130	343	271	614	174	467	321	788				
<b>Abruzzi e Mol. . . . .</b>	<b>15.957</b>	<b>18.252</b>	<b>34.209</b>	<b>21.703</b>	<b>26.085</b>	<b>29.827</b>	<b>55.912</b>	<b>1.378</b>	<b>1.096</b>	<b>2.474</b>	<b>1.033</b>	<b>2.030</b>	<b>1.477</b>	<b>3.507</b>			
Foggia . . . . .	7.180	7.634	14.814	10.145	12.280	12.679	24.959	142	140	282	3	144	141	285			
Bari . . . . .	10.215	10.534	20.749	6.461	13.557	13.653	27.210	754	673	1.427	656	1.266	817	2.083			
Taranto . . . . .	5.537	5.643	11.180	7.799	9.343	9.636	18.979	75	65	140	60	103	97	200			
Brindisi . . . . .	4.209	3.970	8.179	3.691	6.064	5.806	11.870	142	162	304	34	155	183	338			
Lecce . . . . .	5.081	5.857	10.938	9.725	10.861	20.663	110	99	209	1	111	99	210				
<b>Puglia . . . . .</b>	<b>32.222</b>	<b>33.638</b>	<b>65.860</b>	<b>37.821</b>	<b>51.046</b>	<b>52.635</b>	<b>103.681</b>	<b>1.223</b>	<b>1.139</b>	<b>2.362</b>	<b>754</b>	<b>1.779</b>	<b>1.337</b>	<b>3.116</b>			
Potenza . . . . .	3.470	3.736	7.206	3.837	5.426	5.617	11.043	168	137	305	151	259	197	456			
Matера . . . . .	1.894	2.000	3.894	4.943	3.369	5.468	8.837	38	39	77	4	40	41	81			
<b>Basilicata . . . . .</b>	<b>5.364</b>	<b>5.736</b>	<b>11.100</b>	<b>8.780</b>	<b>8.795</b>	<b>11.085</b>	<b>19.880</b>	<b>206</b>	<b>176</b>	<b>382</b>	<b>155</b>	<b>299</b>	<b>238</b>	<b>537</b>			
Cosenza . . . . .	6.805	7.173	13.978	7.410	10.948	21.388	554	452	1.006	4	556	454	1.010				
Catanzaro . . . . .	7.092	7.132	14.224	10.800	12.478	12.546	25.024	335	268	603	37	370	270	640			
Reggio di Calabria . . . . .	6.063	5.811	11.874	4.071	7.965	7.980	15.945	277	213	490	242	424	308	732			
<b>Calabria . . . . .</b>	<b>19.960</b>	<b>20.116</b>	<b>40.076</b>	<b>22.281</b>	<b>30.883</b>	<b>31.474</b>	<b>62.357</b>	<b>1.166</b>	<b>933</b>	<b>2.099</b>	<b>283</b>	<b>1.350</b>	<b>1.032</b>	<b>2.382</b>			
Trapani . . . . .	3.760	3.588	7.328	5.287	6.436	6.179	12.615	418	373	791	75	484	382	866			
Palermo . . . . .	11.064	10.896	21.960	3.843	13.284	12.519	25.803	391	347	738	124	467	395	862			
Messina . . . . .	7.019	7.073	14.092	7.167	10.503	10.756	21.259	344	283	627	2	345	284	629			
Agrigento . . . . .	4.424	4.393	8.817	4.565	6.743	6.639	13.382	355	278	633	17	370	280	650			
Caltanissetta . . . . .	3.799	3.515	7.314	2.455	5.062	4.707	9.769	154	156	310	1	155	156	311			
Enna . . . . .	2.118	2.140	4.258	2.350	3.344	3.264	6.608	147	109	256	3	149	110	259			
Catania . . . . .	10.844	11.613	22.457	8.669	14.864	16.262	31.126	414	333	747	22	427	342	769			
Ragusa . . . . .	2.368	2.478	4.846	2.406	3.552	3.700	7.252	260	185	445	146	338	253	591			
Siracusa . . . . .	5.016	4.912	9.928	6.729	8.412	8.245	16.657	370	291	661	37	394	304	698			
<b>Sicilia . . . . .</b>	<b>50.412</b>	<b>50.588</b>	<b>101.000</b>	<b>43.471</b>	<b>72.200</b>	<b>72.271</b>	<b>144.471</b>	<b>2.853</b>	<b>2.355</b>	<b>5.208</b>	<b>427</b>	<b>3.129</b>	<b>2.506</b>	<b>5.635</b>			
Sassari . . . . .	6.057	5.910	11.967	2.821	7.449	7.339	14.788	113	124	237	3	115	125	240			
Nuoro . . . . .	3.321	2.827	6.148	2.296	4.420	4.024	8.444	17	22	39	1	18	22	40			
Cagliari . . . . .	10.396	10.151	20.547	6.619	13.699	13.467	27.166	108	119	227	10	113	124	237			
<b>Sardegna . . . . .</b>	<b>19.774</b>	<b>18.888</b>	<b>38.662</b>	<b>11.736</b>	<b>25.568</b>	<b>24.830</b>	<b>50.398</b>	<b>238</b>	<b>265</b>	<b>503</b>	<b>14</b>	<b>246</b>	<b>271</b>	<b>517</b>			
<b>ITALIA . . . . .</b>	<b>793.670</b>	<b>817.904</b>	<b>1.611.574</b>	<b>584.844</b>	<b>1.071.227</b>	<b>1.125.191</b>	<b>2.196.418</b>	<b>30.724</b>	<b>29.987</b>	<b>60.711</b>	<b>12.107</b>	<b>37.224</b>	<b>35.594</b>	<b>72.818</b>			

## per sesso — Provincie e Regioni

PROVINCIE E REGIONI	C A N C E L L A T I																
	Per l'interno						Per l'estero										
	per trasferimento nell'anno			per re- golariz- zazione	Totale			per trasferimento nell'anno			per re- golariz- zazione	Totale					
M	F	MF	MF	M	F	MF	M	F	MF	MF	M	F	MF	M	F	MF	
Massa-Carrara . . .	2.516	2.852	5.368	2.595	3.788	4.175	7.963	12	14	26	154	92	88	180			
Lucca . . . . .	4.121	4.908															

Tav. 159 — Iscritti e cancellati per Provin

PROVINCIE E REGIONI DI CANCELLAZIONE (Provenienza)	PROVINCIE E REGIONI																	
	Torino	Vercelli	Novara	Cuneo	Assti	Alessandria	PIEMONTE	VALLE D'AOSTA	Imperia	Savona	Genova	La Spezia	LIGURIA	Varese	Como	Sondrio	Milano	Bergamo
Torino . . . . .	47.828	1.637	580	3.491	1.978	1.046	56.560	651	703	682	849	65	2.299	254	152	25	1.927	169
Vercelli . . . . .	2.682	14.514	905	96	98	494	18.789	112	86	90	137	15	328	225	84	15	748	57
Novara . . . . .	909	922	11.133	87	64	238	13.353	80	79	110	208	16	413	769	178	17	2.057	128
Cuneo . . . . .	6.932	129	124	13.745	612	296	21.838	49	624	856	292	22	1.794	34	28	25	339	24
Assti . . . . .	3.912	143	77	531	4.390	1.019	10.072	39	81	249	419	18	767	40	61	5	289	17
Alessandria . . . . .	3.032	531	246	244	951	13.328	18.332	52	164	539	2.352	49	3.104	134	65	14	1.168	45
<b>Piemonte . . . . .</b>	<b>65.295</b>	<b>17.876</b>	<b>13.065</b>	<b>18.194</b>	<b>8.093</b>	<b>16.421</b>	<b>138.944</b>	<b>983</b>	<b>1.737</b>	<b>2.526</b>	<b>4.257</b>	<b>185</b>	<b>8.705</b>	<b>1.456</b>	<b>568</b>	<b>101</b>	<b>6.528</b>	<b>440</b>
<b>Valle d'Aosta . . . . .</b>	<b>1.280</b>	<b>118</b>	<b>68</b>	<b>48</b>	<b>18</b>	<b>40</b>	<b>1.572</b>	<b>4.148</b>	<b>34</b>	<b>18</b>	<b>73</b>	<b>10</b>	<b>135</b>	<b>23</b>	<b>7</b>	<b>10</b>	<b>114</b>	<b>7</b>
Imperia . . . . .	679	37	50	209	37	141	1.153	29	6.488	550	517	61	7.616	51	50	9	428	57
Savona . . . . .	585	71	52	407	97	301	1.513	21	507	7.199	1.259	68	9.033	53	52	11	497	82
Genova . . . . .	961	99	153	197	244	1.737	3.391	43	448	11.844	11.844	685	14.022	158	182	48	1.929	123
La Spezia . . . . .	191	14	25	26	7	77	340	5	82	1.348	4.124	5.665	41	25	9	480	37	
<b>Liguria . . . . .</b>	<b>2.416</b>	<b>221</b>	<b>280</b>	<b>839</b>	<b>385</b>	<b>2.256</b>	<b>6.397</b>	<b>98</b>	<b>7.525</b>	<b>8.905</b>	<b>14.968</b>	<b>4.938</b>	<b>36.336</b>	<b>303</b>	<b>309</b>	<b>77</b>	<b>3.334</b>	<b>299</b>
Varese . . . . .	275	139	643	47	11	81	1.196	15	80	93	166	28	367	13.634	783	89	3.961	246
Como . . . . .	247	49	163	29	31	41	560	5	51	86	190	36	363	890	13.802	405	4.510	573
Sondrio . . . . .	97	13	39	13	10	14	186	13	16	44	86	17	163	233	877	3.527	789	115
Milano . . . . .	1.722	450	1.500	157	130	518	4.477	70	623	562	1.443	162	2.790	4.211	3.833	337	70.576	2.150
Bergamo . . . . .	247	62	117	37	20	47	530	48	93	128	194	19	434	405	881	126	4.743	17.215
Brescia . . . . .	577	105	327	38	21	97	1.165	49	64	97	201	36	398	522	491	171	5.063	1.082
Pavia . . . . .	502	350	616	31	92	844	2.435	10	136	100	399	35	670	281	179	27	4.981	145
Cremona . . . . .	196	63	162	20	18	44	503	5	59	114	152	30	355	397	377	26	6.438	576
Mantova . . . . .	372	116	188	15	15	35	741	—	47	36	145	26	254	681	310	36	4.611	131
<b>Lombardia . . . . .</b>	<b>4.235</b>	<b>1.347</b>	<b>3.755</b>	<b>387</b>	<b>348</b>	<b>1.721</b>	<b>11.793</b>	<b>215</b>	<b>1.169</b>	<b>1.260</b>	<b>2.976</b>	<b>389</b>	<b>5.794</b>	<b>21.254</b>	<b>21.533</b>	<b>4.744</b>	<b>105.672</b>	<b>22.233</b>
Bolzano - Bozen . . . . .	427	32	58	26	9	27	579	19	37	33	129	26	225	95	72	27	633	52
Trento . . . . .	244	60	84	18	23	44	473	27	50	17	152	34	253	171	131	75	1.216	70
Trentino-A. Ad. . . . .	671	92	142	44	32	71	1.052	46	87	50	281	60	478	266	203	102	1.849	122
Verona . . . . .	797	128	118	30	12	79	1.164	72	53	47	128	13	241	393	267	15	2.693	94
Vicenza . . . . .	830	225	146	22	33	32	1.288	76	43	32	100	12	187	650	146	10	1.347	70
Belluno . . . . .	361	127	60	31	11	22	612	57	59	36	94	21	210	274	107	21	1.068	65
Treviso . . . . .	904	110	60	41	69	69	1.253	58	40	49	134	37	260	284	246	34	1.752	84
Venezia . . . . .	1.460	159	180	48	116	232	2.195	9	41	47	230	31	349	519	261	27	3.174	88
Padova . . . . .	1.631	309	379	44	58	280	2.701	25	82	110	150	14	356	1.154	300	17	3.252	95
Rovigo . . . . .	3.125	744	619	28	75	361	4.952	9	33	16	115	9	173	804	424	13	3.558	49
<b>Veneto . . . . .</b>	<b>9.108</b>	<b>1.802</b>	<b>1.562</b>	<b>244</b>	<b>374</b>	<b>1.075</b>	<b>14.165</b>	<b>306</b>	<b>351</b>	<b>337</b>	<b>951</b>	<b>137</b>	<b>1.776</b>	<b>4.078</b>	<b>1.751</b>	<b>137</b>	<b>16.844</b>	<b>545</b>
Udine . . . . .	1.046	110	171	81	57	105	1.570	53	95	74	291	45	505	294	253	41	2.992	123
Gorizia . . . . .	150	7	18	8	5	15	203	5	19	17	69	12	117	28	17	10	307	32
Trieste . . . . .	188	25	39	9	8	27	296	3	16	15	195	26	252	61	48	6	798	22
<b>Friuli-Venezia G. . . . .</b>	<b>1.384</b>	<b>142</b>	<b>228</b>	<b>98</b>	<b>70</b>	<b>147</b>	<b>2.069</b>	<b>61</b>	<b>130</b>	<b>106</b>	<b>555</b>	<b>83</b>	<b>874</b>	<b>383</b>	<b>318</b>	<b>57</b>	<b>4.097</b>	<b>177</b>
Piacenza . . . . .	257	71	138	26	7	127	626	7	25	56	457	84	622	154	110	11	2.269	62
Parma . . . . .	243	68	98	18	13	67	507	18	58	60	478	146	742	143	142	22	2.034	66
Reggio nell'Emilia . . . . .	166	51	58	10	3	35	323	11	45	32	519	175	771	104	101	10	2.027	35
Modena . . . . .	276	54	93	13	4	43	483	19	87	30	250	43	410	185	90	3	1.295	55
Bologna . . . . .	400	33	65	26	14	87	625	10	55	52	191	54	352	105	99	25	1.054	53
Ferrara . . . . .	1.552	302	218	17	45	184	2.318	20	56	54	455	12	577	376	140	7	1.958	38
Ravenna . . . . .	92	17	18	4	18	9	158	7	23	13	55	20	111	42	22	2	380	95
Forli . . . . .	217	44	49	16	12	21	359	7	19	16	167	30	232	83	48	6	864	39
<b>Emilia-Romagna . . . . .</b>	<b>3.203</b>	<b>640</b>	<b>737</b>	<b>130</b>	<b>116</b>	<b>573</b>	<b>5.399</b>	<b>99</b>	<b>368</b>	<b>313</b>	<b>2.572</b>	<b>564</b>	<b>3.817</b>	<b>1.192</b>	<b>752</b>	<b>86</b>	<b>11.881</b>	<b>443</b>
Pesaro e Urbino . . . . .	233	35	30	10	10	22	340	2	29	38	505	12	584	72	84	3	904	27
Ancona . . . . .	594	73	64	20	18	51	820	11	13	9	123	33	178	128	59	14	890	41
Macerata . . . . .	155	6	19	15	10	35	240	7	14	12	56	16	98	50	29	7	379	11
Ascoli Piceno . . . . .	106	6	8	5	4	18	147	5	6	8	51	21	86	48	34	8	333	28
<b>Marche . . . . .</b>	<b>1.088</b>	<b>120</b>	<b>121</b>	<b>50</b>	<b>42</b>	<b>126</b>	<b>1.547</b>	<b>25</b>	<b>62</b>	<b>67</b>	<b>735</b>	<b>82</b>	<b>946</b>	<b>298</b>	<b>206</b>	<b>32</b>	<b>2.506</b>	<b>107</b>

cia di provenienza e di destinazione

DI ISCRIZIONE (Destinazione)	PROVINCIE E REGIONI																						
	Brescia	Pavia	Cremona	Mantova	LOMBARDIA	Bolzano-Bozen	Trento	TRENTINO-ALTO ADIGE	Verona	Vicenza	Belluno	Treviso	Venezia	Padova	Rovigo	VENETO	Udine	Gorizia	Trieste	FRIULI-VE-NEZIA GIULIA			
Brescia . . . . .	229	242	55	82	3.135	99	172	271	242	307	113	437	409	466	436	2.410	458	87	107	652			
Pavia . . . . .	130	226	24	30	1.539	12	33	45	63	122	27	71	88	126	170	667	46	5	10	61			
Cremona . . . . .	165	610	74	64	4.062	22	29	51	72	54	13	46	82	149	76	492	58	9	20	87			
Mantova . . . . .	38	43	9	15	555	39	54	93	26	19	15	36	33	22	12	163	53	3	5	61			
LOMBARDIA . . . . .	24	72	7	7	522	12	27	39	19	27	8	30	48	32	15	179	12	—	1	13			
Bolzano-Bozen . . . . .	89	828	23	17	2.383	36	25	61	42	36	3	96	106	84	56	423	53	20	6	79			
Trento . . . . .	675	2.021	192	215	12.196	220	340	560	464	565	179	716	766	879	765	4.334	680	124	149	953			
TRENTINO-ALTO ADIGE . . . . .	33	6	1	6	207	13	18	31	31	41	19	22	7	22	7	149	16	3	4	23			
Verona . . . . .	48	41	14	39	737	17	17	34															

Segue Tav. 159 — Iscritti e cancellati per Provin

PROVINCIE E REGIONI DI CANCELLAZIONE (Provenienza)	PROVINCIE E REGIONI																	
	Piacenza	Parma	Reggio nell'Emilia	Modena	Bologna	Ferrara	Ravenna	Forlì	EMILIA-ROMAGNA	Pesaro e Urbino	Ancona	Macerata	Ascoli Piceno	MARCHE	Massa-Carrara	Lucca	Pistoia	Firenze
Torino . . . . .	96	89	45	118	262	250	32	125	1.017	54	126	52	45	277	72	116	23	241
Vercelli . . . . .	28	28	36	61	32	43	11	9	248	15	12	2	2	31	14	7	4	101
Novara . . . . .	53	38	69	52	44	44	12	41	353	11	27	—	11	49	30	19	5	51
Cuneo . . . . .	13	26	11	7	39	8	6	15	125	3	17	5	19	44	6	8	6	35
Asti . . . . .	5	5	7	1	14	5	4	8	49	6	6	2	2	16	11	6	6	3
Alessandria . . . . .	45	70	15	59	69	54	12	27	351	7	16	8	5	36	27	18	5	54
<b>Piemonte . . . . .</b>	<b>240</b>	<b>256</b>	<b>183</b>	<b>298</b>	<b>460</b>	<b>404</b>	<b>77</b>	<b>225</b>	<b>2.143</b>	<b>96</b>	<b>204</b>	<b>69</b>	<b>84</b>	<b>453</b>	<b>160</b>	<b>185</b>	<b>63</b>	<b>485</b>
<b>Valle d'Aosta . . . . .</b>	<b>—</b>	<b>13</b>	<b>7</b>	<b>9</b>	<b>16</b>	<b>10</b>	<b>5</b>	<b>7</b>	<b>67</b>	<b>—</b>	<b>4</b>	<b>2</b>	<b>—</b>	<b>6</b>	<b>16</b>	<b>12</b>	<b>4</b>	<b>10</b>
Imperia . . . . .	21	30	15	50	54	20	23	11	224	26	14	4	3	47	39	28	4	36
Savona . . . . .	8	20	12	12	67	15	7	11	152	9	19	5	2	35	55	33	7	48
Genova . . . . .	147	200	138	123	142	129	29	96	1.004	56	46	15	14	131	170	142	41	270
La Spezia . . . . .	28	99	71	33	38	8	16	29	322	9	16	2	6	33	1.322	270	39	166
<b>Liguria . . . . .</b>	<b>204</b>	<b>349</b>	<b>236</b>	<b>218</b>	<b>301</b>	<b>172</b>	<b>75</b>	<b>147</b>	<b>1.702</b>	<b>100</b>	<b>95</b>	<b>26</b>	<b>25</b>	<b>246</b>	<b>1.586</b>	<b>473</b>	<b>91</b>	<b>520</b>
Varese . . . . .	52	39	36	69	68	49	24	48	385	26	41	11	17	95	42	32	12	60
Como . . . . .	35	50	35	45	106	54	13	40	378	25	16	6	18	65	25	35	15	70
Sondrio . . . . .	10	33	11	18	21	8	9	19	129	4	13	7	8	32	6	1	9	9
Milano . . . . .	568	522	364	344	582	249	122	341	3.092	127	148	60	77	412	190	160	79	472
Bergamo . . . . .	40	51	27	27	57	24	18	32	276	14	26	15	11	66	28	28	6	51
Brescia . . . . .	64	59	67	51	87	18	78	65	489	13	22	2	11	48	15	39	9	85
Pavia . . . . .	389	38	52	49	45	64	14	21	672	5	18	2	3	28	33	10	25	50
Cremona . . . . .	323	251	44	34	35	15	25	31	758	3	22	7	13	45	21	20	4	53
Mantova . . . . .	31	178	486	668	242	247	30	57	1.939	8	16	4	13	41	13	22	14	56
<b>Lombardia . . . . .</b>	<b>1.512</b>	<b>1.221</b>	<b>1.122</b>	<b>1.305</b>	<b>1.243</b>	<b>728</b>	<b>333</b>	<b>654</b>	<b>8.118</b>	<b>225</b>	<b>322</b>	<b>114</b>	<b>171</b>	<b>832</b>	<b>373</b>	<b>352</b>	<b>165</b>	<b>906</b>
Bolzano - Bozen . . . . .	16	20	18	28	114	45	28	32	301	12	28	7	22	69	15	15	4	97
Trento . . . . .	16	40	32	30	79	41	23	41	302	25	18	9	4	56	5	22	20	72
<b>Trentino-A. Ad. . . . .</b>	<b>32</b>	<b>60</b>	<b>50</b>	<b>58</b>	<b>193</b>	<b>86</b>	<b>51</b>	<b>73</b>	<b>603</b>	<b>37</b>	<b>46</b>	<b>16</b>	<b>26</b>	<b>125</b>	<b>20</b>	<b>37</b>	<b>24</b>	<b>169</b>
Verona . . . . .	27	41	48	85	155	70	29	36	491	9	28	15	9	61	17	20	18	99
Vicenza . . . . .	5	32	39	53	115	27	16	47	334	11	42	1	7	61	18	38	9	113
Belluno . . . . .	14	17	17	24	58	27	12	47	216	3	15	4	2	24	15	30	15	51
Treviso . . . . .	9	32	19	25	108	24	16	30	263	8	19	4	5	36	14	18	17	101
Venezia . . . . .	28	45	28	37	127	156	45	65	531	9	48	8	13	78	18	20	33	124
Padova . . . . .	15	51	22	55	220	191	44	28	626	14	33	10	20	77	17	25	12	108
Rovigo . . . . .	77	36	49	78	342	767	72	66	1.487	11	7	4	9	31	2	12	5	87
<b>Veneto . . . . .</b>	<b>175</b>	<b>254</b>	<b>222</b>	<b>357</b>	<b>1.125</b>	<b>1.262</b>	<b>234</b>	<b>319</b>	<b>3.948</b>	<b>65</b>	<b>192</b>	<b>46</b>	<b>65</b>	<b>368</b>	<b>101</b>	<b>163</b>	<b>99</b>	<b>683</b>
Udine . . . . .	25	70	49	65	148	41	36	86	520	17	33	19	34	103	21	15	13	166
Gorizia . . . . .	5	11	8	11	35	16	2	29	117	4	15	4	11	34	7	5	1	33
Trieste . . . . .	13	21	12	15	63	20	16	50	210	7	29	2	7	45	8	10	4	74
<b>Friuli-Venezia G. . . . .</b>	<b>43</b>	<b>102</b>	<b>69</b>	<b>91</b>	<b>246</b>	<b>77</b>	<b>54</b>	<b>165</b>	<b>847</b>	<b>28</b>	<b>77</b>	<b>25</b>	<b>52</b>	<b>182</b>	<b>36</b>	<b>30</b>	<b>18</b>	<b>273</b>
Piacenza . . . . .	9.873	861	119	72	170	32	41	67	11.235	10	14	3	8	35	34	13	2	49
Parma . . . . .	695	12.979	769	174	158	65	27	41	14.908	37	26	12	10	85	96	38	7	82
Reggio nell'Emilia . . . . .	77	1.178	11.124	1.827	228	70	15	57	14.576	16	33	8	12	69	61	100	5	77
Modena . . . . .	68	185	1.637	14.247	2.615	450	61	141	19.404	17	31	13	12	73	21	68	47	209
Bologna . . . . .	93	190	212	1.452	23.868	1.063	1.023	813	28.714	119	130	38	50	337	39	52	234	887
Ferrara . . . . .	31	123	103	524	2.854	7.505	656	167	11.963	29	20	15	11	75	11	15	18	109
Ravenna . . . . .	51	58	40	97	1.464	449	5.675	1.018	8.852	57	63	30	22	172	13	9	17	198
Forlì . . . . .	31	56	65	171	1.147	2.237	13.342	17.287	12.877	670	127	38	58	893	12	20	33	429
<b>Emilia-Romagna . . . . .</b>	<b>10.919</b>	<b>15.630</b>	<b>14.069</b>	<b>18.564</b>	<b>32.504</b>	<b>9.872</b>	<b>9.735</b>	<b>15.646</b>	<b>126.939</b>	<b>955</b>	<b>444</b>	<b>157</b>	<b>183</b>	<b>1.739</b>	<b>287</b>	<b>315</b>	<b>363</b>	<b>2.040</b>
Pesaro e Urbino . . . . .	18	38	31	46	177	140	224	2.734	3.408	7.695	557	68	72	8.392	7	9	11	88
Ancona . . . . .	23	19	36	40	211	202	67	231	829	641	10.320	724	296	11.981	6	18	7	125
Macerata . . . . .	25	13	14	36	98	35	65	81	367	75	1.411	6.264	1.017	8.767	10	12	18	80
Ascoli Piceno . . . . .	6	11	22	32	103	48	38	345	605	95	285	855	10.910	12.145	7	16	7	141
<b>Marche . . . . .</b>	<b>72</b>	<b>81</b>	<b>103</b>	<b>154</b>	<b>589</b>	<b>425</b>	<b>394</b>	<b>3.391</b>	<b>5.209</b>	<b>8.506</b>	<b>12.573</b>	<b>7.911</b>	<b>12.295</b>	<b>41.285</b>	<b>30</b>	<b>55</b>	<b>43</b>	<b>434</b>

cia di provenienza e di destinazione

DI ISCRIZIONE (Destinazione)	PROVINCIE E REGIONI																				
	Livorno	Pisa	Arezzo	Siena	Grosseto	TOSCANA	Perugia	Terni	UMBRIA	Viterbo	Rieti	Roma	Latina	Frosinone	LAZIO	Caserta	Benevento	Napoli	Avellino	Salerno	CAMPANIA
Livorno . . . . .	135	100	55	50	70	862	77	30	107	35	16	967	59	75	1.152	207	94	552	168	261	1.282
Pisa . . . . .	19	22	13	5	5	190	12	4	16	5	—	117	9	2	133	11	14	45	24	56	150
Arezzo . . . . .	36	18	8	2	19	213	17	14	31	7	3	225	29	34	298	47	29	137	44	119	376
Siena . . . . .	16	21	8	15	8	123	13	2	15	5	3	160	16	3	187	30	7	38	9	8	92
Grosseto . . . . .	41	7	1	1	11	60	2	1	3	2	—	91	9	4	106	4	11	22	30	65	132
TOSCANA . . . . .	261	192	101	79	133	1.659	138	61	199	64	22	1.799	141	125	2.151	351	174	866	302	539	2.232
Perugia . . . . .	4	—	3	1	2	52	2	—	2	5	—	19	2	—	26	7	1	3	3	11	25
Terni . . . . .	23	77	12	5	8	232	7	3	10	4	—	223	16	4	247	12	5	35	4	27	83
UMBRIA . . . . .	46	25	8	7	27	256	8	5	13	8	—	130	14	10	166	19	2	51	12	37	121
Viterbo . . . . .	222	90	81	43	50	1.109	48	28	76	36	18	851	39	39	983	30	7	288	36	83	444
Rieti . . . . .	153	127	9	21	27	2.134	6	16	22	17	1	28									

Segue Tav. 159 — Iscritti e cancellati per Provin

PROVINCIE E REGIONI DI CANCELLAZIONE (Provenienza)	PROVINCIE E REGIONI																		
	L'Aquila	Teramo	Pescara	Chieti	Campobasso	ABRUZZI E MOLISE	Foggia	Bari	Taranto	Brindisi	Lecce	PUGLIA	Potenza	Matera	BASILICATA	Cosenza	Catanzaro	Reggio di Calabria	CALABRIA
Torino . . . . .	42	23	82	68	61	276	1.203	1.004	531	377	242	3.357	410	90	500	251	493	709	1.453
Vercelli . . . . .	5	8	8	13	7	41	32	54	32	3	36	157	39	9	48	47	54	30	131
Novara . . . . .	8	6	21	18	33	86	74	110	63	48	35	330	64	1	65	40	96	114	250
Cuneo . . . . .	9	4	6	8	—	27	23	19	16	19	93	10	10	10	19	17	35	71	71
Asti . . . . .	2	7	1	14	5	29	18	30	7	25	36	116	54	1	55	25	26	11	62
Alessandria . . . . .	9	2	18	12	5	46	19	68	24	6	20	137	35	1	36	35	52	43	130
<b>Piemonte . . . . .</b>	<b>75</b>	<b>50</b>	<b>136</b>	<b>133</b>	<b>111</b>	<b>505</b>	<b>1.369</b>	<b>1.285</b>	<b>673</b>	<b>475</b>	<b>388</b>	<b>4.190</b>	<b>612</b>	<b>102</b>	<b>714</b>	<b>417</b>	<b>738</b>	<b>942</b>	<b>2.097</b>
<b>Valle d'Aosta . . . . .</b>	<b>—</b>	<b>5</b>	<b>1</b>	<b>5</b>	<b>4</b>	<b>15</b>	<b>14</b>	<b>1</b>	<b>—</b>	<b>—</b>	<b>—</b>	<b>15</b>	<b>1</b>	<b>—</b>	<b>1</b>	<b>12</b>	<b>4</b>	<b>27</b>	<b>43</b>
Imperia . . . . .	1	59	91	28	16	195	9	49	18	15	53	144	7	1	8	95	42	201	338
Savona . . . . .	5	14	7	8	1	35	24	32	27	7	9	99	6	1	7	30	26	29	85
Genova . . . . .	43	36	35	47	19	180	89	163	100	39	29	420	27	18	45	51	160	199	410
La Spezia . . . . .	8	2	4	7	10	31	15	61	145	38	13	272	7	—	7	9	20	14	43
<b>Liguria . . . . .</b>	<b>57</b>	<b>111</b>	<b>137</b>	<b>90</b>	<b>46</b>	<b>441</b>	<b>137</b>	<b>305</b>	<b>290</b>	<b>99</b>	<b>104</b>	<b>935</b>	<b>47</b>	<b>20</b>	<b>67</b>	<b>185</b>	<b>248</b>	<b>443</b>	<b>876</b>
Varese . . . . .	9	22	34	35	20	120	62	175	64	86	67	454	57	19	76	84	145	75	304
Como . . . . .	17	12	12	30	13	84	59	80	67	54	27	287	23	15	38	49	125	70	244
Sondrio . . . . .	—	12	5	5	1	23	5	13	10	2	2	32	5	3	8	5	9	9	23
Milano . . . . .	55	96	156	124	132	563	816	1.203	345	211	246	2.821	194	80	274	189	346	280	815
Bergamo . . . . .	17	20	9	18	10	74	30	78	16	10	25	159	9	1	10	24	66	22	112
Brescia . . . . .	10	30	11	30	8	89	93	63	15	20	13	204	10	1	11	21	36	22	79
Pavia . . . . .	1	18	7	23	—	49	34	60	19	11	17	141	17	—	17	76	22	37	135
Cremona . . . . .	4	—	6	11	4	25	7	12	18	11	5	53	6	—	6	3	15	9	27
Mantova . . . . .	2	12	18	5	1	38	18	14	7	1	1	41	6	—	6	9	14	3	26
<b>Lombardia . . . . .</b>	<b>115</b>	<b>222</b>	<b>258</b>	<b>281</b>	<b>189</b>	<b>1.065</b>	<b>1.124</b>	<b>1.698</b>	<b>561</b>	<b>406</b>	<b>403</b>	<b>4.192</b>	<b>327</b>	<b>119</b>	<b>446</b>	<b>460</b>	<b>778</b>	<b>527</b>	<b>1.765</b>
Bolzano - Bozen . . . . .	8	20	14	16	5	63	18	61	25	10	22	136	10	1	11	15	53	34	102
Trento . . . . .	9	12	13	17	5	56	11	20	20	14	5	70	3	1	4	21	12	6	39
<b>Trentino-A. Ad. . . . .</b>	<b>17</b>	<b>32</b>	<b>27</b>	<b>33</b>	<b>10</b>	<b>119</b>	<b>29</b>	<b>81</b>	<b>45</b>	<b>24</b>	<b>27</b>	<b>206</b>	<b>13</b>	<b>2</b>	<b>15</b>	<b>36</b>	<b>65</b>	<b>40</b>	<b>141</b>
Verona . . . . .	4	8	23	30	6	71	21	40	17	7	13	98	12	—	12	7	3	30	40
Vicenza . . . . .	85	41	22	14	14	176	12	46	11	9	8	86	10	1	11	9	12	4	25
Belluno . . . . .	8	1	15	6	—	30	3	12	1	14	7	37	4	—	4	3	13	5	21
Treviso . . . . .	24	4	9	11	15	63	5	34	25	6	8	78	4	—	4	24	17	25	66
Venezia . . . . .	17	20	22	11	7	77	27	46	67	28	19	187	13	—	13	19	30	22	71
Padova . . . . .	12	8	14	5	8	47	22	56	27	24	19	148	9	1	10	15	10	13	38
Rovigo . . . . .	5	—	6	19	5	35	7	3	15	3	7	45	4	—	4	3	15	3	21
<b>Veneto . . . . .</b>	<b>155</b>	<b>82</b>	<b>111</b>	<b>96</b>	<b>55</b>	<b>499</b>	<b>107</b>	<b>237</b>	<b>163</b>	<b>91</b>	<b>81</b>	<b>679</b>	<b>56</b>	<b>2</b>	<b>58</b>	<b>80</b>	<b>100</b>	<b>102</b>	<b>282</b>
Udine . . . . .	34	11	28	26	7	106	23	82	39	31	33	208	14	1	15	19	26	61	106
Gorizia . . . . .	11	2	2	3	5	23	7	29	13	11	11	71	10	1	11	3	10	5	18
Trieste . . . . .	17	3	9	8	10	47	19	86	36	30	14	185	7	—	7	13	14	2	29
<b>Friuli-Venezia G. . . . .</b>	<b>62</b>	<b>16</b>	<b>39</b>	<b>37</b>	<b>22</b>	<b>176</b>	<b>49</b>	<b>197</b>	<b>88</b>	<b>72</b>	<b>58</b>	<b>464</b>	<b>31</b>	<b>2</b>	<b>33</b>	<b>35</b>	<b>50</b>	<b>68</b>	<b>153</b>
Piacenza . . . . .	1	2	39	32	9	83	15	22	13	8	9	67	2	1	3	10	14	4	28
Parma . . . . .	5	4	55	35	—	99	17	31	26	13	10	97	4	1	5	20	9	17	46
Reggio nell'Emilia . . . . .	10	6	11	17	6	50	33	20	41	7	7	108	3	2	5	6	5	4	15
Modena . . . . .	4	2	25	25	16	72	38	41	48	22	33	182	25	2	27	21	13	17	51
Bologna . . . . .	23	34	56	63	24	200	91	144	60	64	61	420	47	22	69	55	53	53	161
Ferrara . . . . .	6	15	18	14	4	57	19	22	12	15	20	227	12	1	13	14	13	13	40
Ravenna . . . . .	16	14	24	22	20	96	49	24	34	37	11	155	14	1	15	29	20	1	50
Forlì . . . . .	8	36	36	52	32	164	91	50	22	11	36	210	20	1	21	18	12	15	45
<b>Emilia-Romagna . . . . .</b>	<b>73</b>	<b>113</b>	<b>264</b>	<b>260</b>	<b>111</b>	<b>821</b>	<b>353</b>	<b>354</b>	<b>256</b>	<b>316</b>	<b>187</b>	<b>1.466</b>	<b>127</b>	<b>31</b>	<b>158</b>	<b>173</b>	<b>139</b>	<b>124</b>	<b>436</b>
Pesaro e Urbino . . . . .	29	24	30	41	27	151	34	37	33	21	15	140	13	1	14	9	17	18	44
Ancona . . . . .	44	60	152	80	33	369	58	74	30	10	19	191	18	1	19	16	18	25	59
Macerata . . . . .	17	81	43	86	23	250	17	57	14	13	10	111	5	—	5	4	4	9	17
Ascoli Piceno . . . . .	55	431	118	78	37	719	47	22	9	3	14	95	4	1	5	6	11	6	23
<b>Marche . . . . .</b>	<b>145</b>	<b>596</b>	<b>343</b>	<b>285</b>	<b>120</b>	<b>1.489</b>	<b>156</b>	<b>190</b>	<b>86</b>	<b>47</b>	<b>58</b>	<b>537</b>	<b>40</b>	<b>3</b>	<b>43</b>	<b>35</b>	<b>50</b>	<b>58</b>	<b>143</b>

cia di provenienza e di destinazione

DI ISCRIZIONE (Destinazione)	PROVINCIE E REGIONI														TOTALE
	Trapani	Palermo	Messina	Agrigento	Caltanissetta	Enna	Catania	Ragusa	Siracusa	SICILIA	Sassari	Nuoro	Cagliari	SARDEGNA	
Torino . . . . .	194	743	231	242	392	176	495	73	155	2.701	146	81	556	783	
Vercelli . . . . .	33	60	13	49	50	27	40	7	69	348	18	26	79	123	
Novara . . . . .	14	58	53	51	50	5	61	24	55	371	12	7	50	69	
Cuneo . . . . .	19	68	17	16	17	5	18	1	19	183	12	15	31	58	
Asti . . . . .	36	48	7	28	71	45	18	3	7	263	18	7	37	62	
Alessandria . . . . .	36	87	22	37	18	35	56	16	27	334	58	12	53	123	
<b>Piemonte . . . . .</b>	<b>332</b>	<b>1.064</b>	<b>343</b>	<b>423</b>	<b>600</b>	<b>294</b>	<b>688</b>	<b>124</b>	<b>332</b>	<b>4.200</b>	<b>264</b>	<b>148</b>	<b>806</b>	<b>1.218</b>	
<b>Valle d'Aosta . . . . .</b>	<b>12</b>	<b>18</b>	<b>4</b>	<b>8</b>	<b>—</b>	<b>1</b>	<b>6</b>	<b>5</b>	<b>6</b>	<b>60</b>	<b>4</b>	<b>6</b>	<b>16</b>	<b>26</b>	
Imperia . . . . .	27	82	33	96	9	7	14	36	12	316	25	2	42	69	
Savona . . . . .	10	42	37	28	90	3	35	14	100	359	15	8	45	68	
Genova . . . . .	43	134	128	53	141	12	150	75	71	807	146	55	178	379	
La Spezia . . . . .	21	29	32	4	11	1	35	2	38	173	43	13	35	91	
<b>Liguria . . . . .</b>	<b>101</b>	<b>287</b>	<b>230</b>	<b>181</b>	<b>251</b>	<b>23</b>	<b>234</b>	<b>127</b>	<b>221</b>	<b>1.655</b>	<b>229</b>	<b>78</b>	<b>300</b>	<b>607</b>	

Segue Tav. 159 — Iscritti e cancellati per Provin

PROVINCIE E REGIONI

PROVINCIE E REGIONI DI CANCELLAZIONE (Provenienza)	PROVINCIE E REGIONI																	
	Torino	Vercelli	Novara	Cuneo	Assti	Alessandria	PIEMONTE	VALLE D'AOSTA	Imperia	Savona	Genova	La Spezia	LIGURIA	Varese	Como	Sondrio	Milano	Bergamo
Massa-Carrara . . .	271	48	39	19	25	64	466	65	40	37	504	1.244	1.825	99	129	20	812	76
Lucca . . . . .	280	24	30	17	12	15	378	60	46	92	301	196	635	33	46	8	588	31
Pistoia . . . . .	89	7	20	7	2	8	133	6	13	22	73	43	151	18	6	8	474	20
Firenze . . . . .	305	62	35	19	8	36	465	13	44	35	218	116	413	97	89	5	1.082	65
Livorno . . . . .	320	29	20	24	10	43	446	6	23	78	341	176	618	44	63	3	632	33
Pisa . . . . .	218	34	69	11	15	24	371	6	39	44	153	99	335	52	22	7	406	28
Arezzo . . . . .	317	18	18	5	2	129	489	5	64	53	307	37	461	81	51	2	547	19
Siena . . . . .	225	8	76	27	15	44	395	7	32	28	102	38	200	93	49	8	428	24
Grosseto . . . . .	747	17	84	19	8	86	961	5	16	45	227	45	333	83	113	11	579	16
<b>Toscana . . . . .</b>	<b>2.772</b>	<b>247</b>	<b>391</b>	<b>148</b>	<b>97</b>	<b>449</b>	<b>4.104</b>	<b>173</b>	<b>317</b>	<b>434</b>	<b>2.226</b>	<b>1.994</b>	<b>4.971</b>	<b>600</b>	<b>568</b>	<b>72</b>	<b>5.548</b>	<b>312</b>
Perugia . . . . .	516	19	58	17	18	45	673	12	77	9	259	17	362	231	124	8	929	62
Terni . . . . .	198	13	11	7	22	14	265	6	3	11	54	10	78	35	33	7	289	21
<b>Umbria . . . . .</b>	<b>714</b>	<b>32</b>	<b>69</b>	<b>24</b>	<b>40</b>	<b>59</b>	<b>938</b>	<b>18</b>	<b>80</b>	<b>20</b>	<b>313</b>	<b>27</b>	<b>440</b>	<b>266</b>	<b>157</b>	<b>15</b>	<b>1.218</b>	<b>83</b>
Viterbo . . . . .	136	6	49	15	10	34	250	2	10	19	71	20	120	55	23	5	217	20
Rieti . . . . .	91	4	15	3	2	2	117	3	6	6	28	3	43	22	18	6	157	2
Roma . . . . .	1.519	107	190	131	65	175	2.187	26	162	133	614	185	1.094	289	239	99	2.623	169
Latina . . . . .	340	57	57	18	16	46	534	9	22	24	92	22	160	150	96	5	433	22
Frosinone . . . . .	383	41	50	18	10	28	530	2	33	37	89	6	165	76	57	4	428	46
<b>Lazio . . . . .</b>	<b>2.469</b>	<b>215</b>	<b>361</b>	<b>185</b>	<b>103</b>	<b>285</b>	<b>3.618</b>	<b>42</b>	<b>233</b>	<b>219</b>	<b>894</b>	<b>236</b>	<b>1.582</b>	<b>592</b>	<b>433</b>	<b>119</b>	<b>3.858</b>	<b>259</b>
Caserta . . . . .	1.151	139	333	57	30	216	1.926	15	62	32	246	32	372	374	142	18	1.250	74
Benevento . . . . .	592	108	141	38	102	129	1.110	19	50	41	122	18	231	113	281	7	837	25
Napoli . . . . .	1.926	98	328	78	145	312	2.887	18	139	157	965	132	1.393	481	315	31	3.834	177
Avellino . . . . .	915	106	110	77	97	191	1.496	24	61	76	233	23	393	301	142	9	1.432	77
Salerno . . . . .	1.476	263	377	144	353	214	2.827	25	141	208	364	93	806	465	351	15	2.485	72
<b>Campania . . . . .</b>	<b>6.060</b>	<b>714</b>	<b>1.289</b>	<b>394</b>	<b>727</b>	<b>1.062</b>	<b>10.246</b>	<b>101</b>	<b>453</b>	<b>514</b>	<b>1.930</b>	<b>298</b>	<b>3.195</b>	<b>1.734</b>	<b>1.231</b>	<b>80</b>	<b>9.838</b>	<b>425</b>
L'Aquila . . . . .	296	25	52	16	14	31	434	15	23	15	165	13	216	59	78	20	418	24
Teramo . . . . .	118	31	31	9	5	5	199	5	509	7	83	13	612	63	16	20	337	32
Pescara . . . . .	261	34	34	13	7	12	361	16	791	10	55	10	866	76	18	10	678	29
Chieti . . . . .	391	67	48	14	20	35	575	36	110	78	147	25	360	170	189	24	956	41
Campobasso . . . . .	440	42	115	39	28	58	722	4	68	25	113	31	237	119	141	5	919	23
<b>Abruzzi e Molise . . . . .</b>	<b>1.506</b>	<b>199</b>	<b>280</b>	<b>91</b>	<b>74</b>	<b>141</b>	<b>2.291</b>	<b>76</b>	<b>1.501</b>	<b>135</b>	<b>563</b>	<b>92</b>	<b>2.291</b>	<b>487</b>	<b>442</b>	<b>79</b>	<b>3.308</b>	<b>149</b>
Foggia . . . . .	5.251	102	197	70	36	122	5.778	23	56	20	222	21	319	392	378	15	8.074	84
Bari . . . . .	1.996	99	175	67	37	111	2.485	23	24	26	355	62	1.091	689	349	19	9.081	141
Taranto . . . . .	4.437	411	555	118	98	138	5.757	21	117	155	757	153	558	306	274	30	2.901	78
Brindisi . . . . .	1.313	37	54	20	62	31	1.517	5	45	43	115	27	230	319	137	12	1.156	48
Lecce . . . . .	781	71	95	63	76	79	1.165	7	149	53	136	20	358	231	150	12	1.537	71
<b>Puglia . . . . .</b>	<b>13.778</b>	<b>720</b>	<b>1.076</b>	<b>338</b>	<b>309</b>	<b>481</b>	<b>16.702</b>	<b>79</b>	<b>391</b>	<b>297</b>	<b>1.585</b>	<b>283</b>	<b>2.556</b>	<b>1.937</b>	<b>1.288</b>	<b>88</b>	<b>22.749</b>	<b>422</b>
Potenza . . . . .	2.197	273	413	56	387	218	3.544	11	59	105	234	22	420	553	224	10	2.200	122
Matera . . . . .	675	117	79	39	39	172	1.121	4	2	32	369	18	421	233	56	8	1.041	46
<b>Basilicata . . . . .</b>	<b>2.872</b>	<b>390</b>	<b>492</b>	<b>95</b>	<b>426</b>	<b>390</b>	<b>4.665</b>	<b>15</b>	<b>61</b>	<b>137</b>	<b>603</b>	<b>40</b>	<b>841</b>	<b>786</b>	<b>280</b>	<b>18</b>	<b>3.241</b>	<b>168</b>
Cosenza . . . . .	1.470	137	382	106	97	342	2.534	132	740	184	416	53	1.393	408	385	17	1.713	257
Catanzaro . . . . .	3.355	258	514	187	271	456	5.041	171	266	310	1.492	37	2.105	961	1.059	33	4.810	285
Reggio di Calabria . . . . .	3.554	298	492	135	125	230	4.834	195	984	260	1.632	62	2.938	385	485	19	2.627	138
<b>Calabria . . . . .</b>	<b>8.379</b>	<b>693</b>	<b>1.388</b>	<b>428</b>	<b>493</b>	<b>1.028</b>	<b>12.409</b>	<b>498</b>	<b>1.990</b>	<b>754</b>	<b>3.540</b>	<b>152</b>	<b>6.436</b>	<b>1.754</b>	<b>1.929</b>	<b>69</b>	<b>9.150</b>	<b>680</b>
Trapani . . . . .	1.018	107	62	70	56	159	1.472	14	42	65	190	36	333	384	308	21	1.287	81
Palermo . . . . .	3.724	275	358	290	267	623	5.537	70	254	337	656	78	1.325	533	413	18	3.463	144
Messina . . . . .	1.340	130	234	49	60	142	1.955	11	106	89	591	69	855	736	415	13	3.173	123
Agrigento . . . . .	1.021	357	173	77	134	224	1.986	13	399	186	367	22	974	302	358	12	1.818	65
Calcata . . . . .	1.735	165	122	122	460	231	2.835	12	111	340	1.061	13	1.525	428	283	24	1.444	92
Enna . . . . .	1.136	193	114	51	184	281	1.959	3	36	48	129	12	225	246	187	22	1.537	61
Catania . . . . .	2.264	123	213	70	93	286	3.047	23	67	61	473	72	673	436	267	36	3.668	155
Ragusa . . . . .	355	48	33	29	32	90	587	6	38	25	315	10	388	169	34	3	756	72
Siracusa . . . . .	605	209	68	11	13	79	985	2	61	42	213	55	371	88	140	1	565	68
<b>Sicilia . . . . .</b>	<b>13.198</b>	<b>1.607</b>	<b>1.377</b>	<b>769</b>	<b>1.299</b>	<b>2.115</b>	<b>20.365</b>	<b>154</b>	<b>1.114</b>	<b>1.193</b>	<b>3.995</b>	<b>367</b>	<b>6.669</b>	<b>3.322</b>	<b>2.405</b>	<b>150</b>	<b>17.711</b>	<b>861</b>
Sassari . . . . .	964	249	84	39	92	189	1.617	9	55	149	720	72	996	234	113	21	698	58
Nuoro . . . . .	558	126	138	38	45	85	990	22	34	67	401	24	526	160	76	7	476	48
Cagliari . . . . .	4.213	571	554	480	232	367	6.417	74	91	218	1.579	80	1.968	809	406	34	2.636	219
<b>Sardegna . . . . .</b>	<b>5.735</b>	<b>946</b>	<b>776</b>	<b>557</b>	<b>369</b>	<b>641</b>	<b>9.024</b>	<b>105</b>	<b>180</b>	<b>434</b>	<b>2.700</b>	<b>176</b>	<b>3.490</b>	<b>1.203</b>	<b>595</b>	<b>62</b>	<b>3.810</b>	<b>325</b>
<b>TOTALE ISCRITTI . . . . .</b>	<b>146.163</b>	<b>28.121</b>	<b>27.457</b>	<b>23.063</b>	<b>13.415</b>	<b>29.081</b>	<b>267.300</b>	<b>7.242</b>	<b>17.783</b>	<b>17.719</b>	<b>45.717</b>	<b>10.113</b>	<b>91.332</b>	<b>41.934</b>	<b>34.975</b>	<b>6.098</b>	<b>233.256</b>	<b>28.057</b>

cia di provenienza e di destinazione

DI ISCRIZIONE (Destinazione)

PROVINCIE E REGIONI DI CANCELLAZIONE (Provenienza)	PROVINCIE E REGIONI																
	Torino	Vercelli	Novara	Cuneo	Assti	Alessandria	PIEMONTE	VALLE D'AOSTA	Imperia	Savona	Genova	La Spezia	LIGURIA	Varese	Como	Sondrio	Milano
Massa-Carrara . . .	271	48	39	19	25	64	466										



Segue Tav. 159 — Iscritti e cancellati per Provin

cia di provenienza e di destinazione

PROVINCE E REGIONI DI CANCELLAZIONE (Provenienza)	PROVINCE E REGIONI																DI ISCRIZIONE (Destinazione)																						
	Piacenza	Parma	Reggio nell'Emilia	Modena	Bologna	Ferrara	Ravenna	Forlì	EMILIA-ROMAGNA	Pesaro e Urbino	Ancona	Macerata	Ascoli Piceno	MARCHE	Massa-Carrara	Lucca	Pistoia	Firenze	Livorno	Pisa	Arezzo	Siena	Grosseto	TOSCANA	Perugia	Terni	UMBRIA	Viterbo	Rieti	Roma	Latina	Frosinone	LAZIO	Caserta	Benevento	Napoli	Avellino	Salerno	CAMPANIA
Massa-Carrara . . .	28	120	64	27	61	27	16	14	357	3	12	4	5	24	2.177	565	40	161	153	184	12	34	61	3.387	13	8	21	6	6	136	11	3	162	8	5	16	4	12	45
Lucca . . . . .	14	36	62	43	91	23	6	23	298	7	25	5	10	47	353	7.457	593	643	309	978	54	50	104	10.541	17	16	33	30	5	265	14	6	320	22	4	4	16	5	90
Pistoia . . . . .	5	5	12	61	253	9	16	29	390	4	2	12	6	24	51	432	4.186	1.688	120	159	76	37	54	6.803	36	14	50	5	4	153	1	12	175	35	42	46	21	5	203
Firenze . . . . .	28	71	45	157	599	62	270	210	1.442	28	57	30	56	171	119	434	972	25.291	536	1.176	1.057	883	196	30.664	147	45	192	54	17	954	49	24	1.098	65	51	224	66	124	530
Livorno . . . . .	21	34	37	62	101	27	16	29	327	13	22	25	17	77	112	304	129	823	4.475	1.577	114	141	471	8.146	29	21	50	38	4	469	34	17	562	29	10	141	24	41	245
Pisa . . . . .	3	30	13	26	171	22	62	174	501	142	27	6	10	185	24	94	519	4.262	2.454	8.558	50	239	198	13.891	42	17	59	30	5	365	6	26	432	15	42	65	76	29	227
Arezzo . . . . .	17	54	37	45	67	17	13	17	267	9	17	37	16	79	138	740	189	1.325	202	172	6.764	522	196	12.755	481	47	528	51	3	802	67	42	965	35	6	41	14	14	110
Siena . . . . .	29	45	8	20	125	24	9	24	284	7	16	16	12	51	32	122	366	2.707	245	394	597	7.600	558	12.621	204	47	251	104	14	830	21	20	989	31	20	55	17	17	140
Grosseto . . . . .	12	14	14	53	55	102	6	31	287	27	17	24	12	80	71	117	282	894	1.022	254	200	903	5.916	9.659	49	32	81	212	26	934	23	22	1.217	28	6	57	2	38	131
Toscana . . . . .	157	409	292	494	1.523	313	414	551	4.153	240	195	159	144	738	3.077	10.265	7.276	37.794	9.516	13.452	8.924	10.409	7.754	108.467	1.018	247	1.265	530	84	4.908	226	172	5.920	268	186	688	240	339	1.721
Perugia . . . . .	13	110	29	65	171	27	24	88	527	163	271	192	72	698	28	84	534	981	70	76	826	363	73	3.035	13.530	1.445	14.975	164	74	4.013	92	28	4.371	34	14	90	24	35	197
Terni . . . . .	7	24	14	15	44	14	10	22	150	17	56	23	26	122	18	13	11	166	34	36	63	122	23	486	1.002	3.960	4.962	289	1.623	38	38	2.472	38	3	41	7	10	99	
Umbria . . . . .	20	134	43	80	215	41	34	110	677	180	327	215	98	820	46	97	545	1.147	104	112	889	485	96	3.521	14.532	5.405	19.937	651	363	5.636	130	63	6.843	72	17	131	31	45	296
Viterbo . . . . .	19	16	33	12	47	15	5	36	183	19	49	41	29	138	15	24	9	113	77	58	35	278	284	893	149	436	585	4.793	74	3.922	129	70	8.988	35	5	50	7	22	119
Rieti . . . . .	2	6	4	15	35	8	10	17	97	13	44	13	56	126	2	13	5	50	13	19	15	24	22	163	79	383	462	164	2.117	4.871	61	55	7.268	17	7	41	8	30	103
Roma . . . . .	221	199	136	175	538	137	97	336	1.839	257	514	366	398	1.535	108	222	76	827	307	312	283	281	451	2.867	933	715	1.648	1.910	1.419	34.867	2.295	2.582	43.073	537	172	1.589	236	498	3.032
Latina . . . . .	12	13	24	35	50	25	18	16	193	15	35	18	14	82	17	10	6	55	60	33	26	22	34	263	32	24	56	60	33	3.208	5.284	434	9.019	496	38	413	30	96	1.073
Frosinone . . . . .	7	11	26	33	58	16	29	38	218	4	31	8	10	53	3	19	18	158	48	24	16	31	50	367	34	36	70	127	74	6.645	1.149	6.070	14.065	278	27	376	19	51	751
Lazio . . . . .	261	245	223	270	728	201	159	443	2.530	308	673	446	507	1.934	145	288	114	1.203	505	446	375	636	841	4.553	1.227	1.594	2.821	7.054	3.717	53.513	8.918	9.211	82.413	1.363	249	2.469	300	697	5.078
Caserta . . . . .	25	40	26	94	101	33	65	71	455	27	30	17	12	86	13	32	114	217	76	73	69	73	37	704	35	10	45	33	30	1.859	955	325	3.202	16.105	670	4.309	239	698	21.721
Benevento . . . . .	7	15	13	60	72	11	14	45	237	6	18	5	10	39	5	24	171	221	43	124	89	56	5	738	17	6	23	16	8	718	165	38	945	668	5.655	1.705	787	181	8.996
Napoli . . . . .	55	85	45	175	257	35	67	105	824	40	96	27	65	228	46	109	89	526	199	176	83	52	88	1.368	110	69	179	51	22	3.864	781	306	5.024	4.217	844	46.447	1.411	3.338	56.257
Avellino . . . . .	17	20	31	314	187	26	26	81	702	13	14	2	7	36	29	66	76	419	50	292	31	52	19	1.034	22	29	51	33	9	1.286	115	42	1.485	333	884	2.533	6.825	1.172	11.747
Salerno . . . . .	28	54	68	78	448	24	76	177	953	20	32	8	13	73	16	19	175	527	105	201	35	44	34	1.156	30	11	41	19	2	1.581	247	66	1.915	324	103	3.306	705	23.394	27.832
Campania . . . . .	132	214	183	721	1.065	129	248	479	3.171	106	190	59	107	462	109	250	625	1.910	473	866	307	277	183	5.000	214	125	339	152	71	9.308	2.263	777	12.571	21.647	8.156	58.300	9.967	28.483	126.553
L'Aquila . . . . .	17	25	14	23	81	11	22	41	234	17	66	29	74	186	12	17	18	133	28	50	47	70	47	422	73	68	141	77	176	4.243	130	228	4.854	59	7	128	13	39	246
Teramo . . . . .	6	12	5	17	140	76	81	49	386	18	103	76	656	853	2	6	29	68	22	12	9	3	30	181	51	34	85	71	53	1.680	38	16	1.858	21	4	38	—	9	72
Pescara . . . . .	7	46	4	42	94	34	17	30	274	14	143	18	112	287	1	7	3	52	20	23	3	2	26	137	67	28	95	24	8	709	11	20	772	33	17	82	—	31	163
Chieti . . . . .	54	40	33	58	206	37	95	86	609	30	106	72	74	282	8	12	48	154	40	48	6	14	12	342	56	22	78	47	20	1.257	26	14	1.364	52	10	124	—	48	234
Campobasso . . . . .	8	8	11	59	137	12	39	118	392	22	59	14	133	228	6	15	18	174	29	17	24	15	16	314	51	20	71	13	12	1.711	76	86	1.898	222	168	332	65	109	896
Abruzzi e Molise . . . . .	92	131	67	199	658	170	254	324	1.895	101	477	209	1.049	1.836	29	57	116	581	139	150	89	104	131	1.396	298	172	470	232	269	9.600	281	364	10.746	387	206	704	78	236	1.611
Foggia . . . . .	25	26	35	122	209	44	63	113	637	46	85	24	48	203	5	46	36	542	86	58	20	18	14	825	35	16	51	11	12	1.249	32	32	1.336	69	131	396	536	117	1.249
Bari . . . . .	19	71	41	93	367	47	76	127	841	64	109	29	45	247	32	39	31	240	91	78	11	37	18	577	63	33	96	26	16	2.099	113	56	2.310	118	36	543	91	162	950
Taranto . . . . .	6	25	99	55	189	36	22	20	452	18	56	9	19	102	20	14	12	110	82	41	16	5	27	327	25	10	35	36	17	883	43	30	1.009	40	20	431	33	105	629
Brindisi . . . . .	15	18	14	19	86	25	32	20	229	25	8	7	3	43	7	17	7	84	36	31	6	7	20	215	20	16	36	17	6	476	22	31	552	21	15	145	7	45	233
Canosa . . . . .	10	32	11	93	119	28	12	41	346	17	23	12	17	69	16	11	19	137	55	40	8	15	10	311	24	16	40	9	7	895	31	43	1.067	35	21	218	31	70	375
Puglia . . . . .	75	172	200	382	970	180	205	321	2.505	170	281	81	132	664	80	127	105	1.113	350	248	61	82	89	2.255	167	91	258	181	58	5.602	241	192	6.274	28					

Segue Tav. 159 — Iscritti e cancellati per Provin

cia di provenienza e di destinazione

PROVINCIE E REGIONI DI CANCELLAZIONE (Provenienza)	PROVINCIE E REGIONI																	DI ISCRIZIONE (Destinazione)											TOTALE					
	L'Aquila	Teramo	Pescara	Chieti	Campobasso	ARRUZZI E MOLISE	Foggia	Bari	Taranto	Brindisi	Lecce	PUGLIA	Potenza	Matera	BASILICATA	Cosenza	Catanzaro	Reggio di Calabria	CALABRIA	Trapani	Palermo	Messina	Agrigento	Caltanissetta	Enna	Catania	Ragusa	Siracusa		SICILIA	Sassari	Nuoro	Cagliari	SARDEGNA
Massa-Carrara . . .	—	3	6	4	3	16	16	13	8	6	—	43	4	1	5	8	20	11	39	17	9	4	8	1	—	15	3	23	80	10	7	17	34	7.963
Lucca . . . . .	14	4	9	4	6	37	20	20	11	17	—	88	12	—	12	20	12	17	49	18	25	11	10	8	—	18	3	27	120	37	5	27	13.772	
Pistoia . . . . .	15	5	13	8	1	42	21	14	12	6	—	66	8	—	8	26	27	14	67	9	11	4	28	8	24	29	9	122	8	3	44	55	8.968	
Firenze . . . . .	26	19	21	29	42	137	63	88	35	17	33	236	56	—	56	46	67	65	178	75	154	72	71	20	29	85	17	46	569	72	28	116	216	38.471
Livorno . . . . .	17	6	20	6	15	64	16	56	68	20	36	196	18	—	18	21	50	21	92	40	49	46	19	28	8	29	4	86	309	66	27	45	12.509	
Pisa . . . . .	34	4	45	26	3	112	20	43	23	42	28	156	13	—	13	10	6	9	25	28	69	14	43	25	8	32	7	11	237	30	13	33	76	17.072
Arezzo . . . . .	20	4	7	15	3	49	8	31	23	18	2	82	2	—	2	15	40	7	62	43	71	25	8	8	3	9	13	6	186	19	19	30	68	17.383
Siena . . . . .	54	2	5	16	11	88	13	37	4	9	15	78	30	—	30	13	22	14	49	21	48	19	25	20	2	38	8	11	192	16	36	18	70	16.233
Grosseto . . . . .	90	20	5	6	2	123	9	23	28	23	5	88	3	—	3	15	16	22	53	23	42	12	23	20	16	22	5	20	183	19	17	52	88	14.412
<b>Toscana . . . . .</b>	<b>270</b>	<b>67</b>	<b>131</b>	<b>114</b>	<b>86</b>	<b>668</b>	<b>186</b>	<b>325</b>	<b>221</b>	<b>152</b>	<b>149</b>	<b>1.033</b>	<b>146</b>	<b>1</b>	<b>147</b>	<b>174</b>	<b>260</b>	<b>180</b>	<b>614</b>	<b>274</b>	<b>478</b>	<b>207</b>	<b>235</b>	<b>138</b>	<b>90</b>	<b>277</b>	<b>60</b>	<b>239</b>	<b>1.998</b>	<b>277</b>	<b>155</b>	<b>382</b>	<b>814</b>	<b>146.783</b>
Perugia . . . . .	65	55	67	41	24	252	44	64	32	19	24	183	13	—	13	19	27	17	63	18	41	25	32	25	9	38	3	17	208	23	20	36	79	27.417
Terni . . . . .	53	29	25	25	4	136	16	26	12	106	7	167	4	—	4	8	8	7	23	4	20	11	7	20	1	36	8	55	162	28	2	14	44	9.770
<b>Umbria . . . . .</b>	<b>118</b>	<b>84</b>	<b>92</b>	<b>66</b>	<b>28</b>	<b>388</b>	<b>60</b>	<b>90</b>	<b>44</b>	<b>125</b>	<b>31</b>	<b>350</b>	<b>17</b>	<b>—</b>	<b>17</b>	<b>27</b>	<b>35</b>	<b>24</b>	<b>86</b>	<b>22</b>	<b>61</b>	<b>36</b>	<b>39</b>	<b>45</b>	<b>10</b>	<b>74</b>	<b>11</b>	<b>72</b>	<b>370</b>	<b>51</b>	<b>22</b>	<b>50</b>	<b>123</b>	<b>37.187</b>
Viterbo . . . . .	37	3	14	19	8	81	6	33	21	13	54	127	14	—	14	11	34	27	72	2	20	14	6	1	6	55	1	10	115	34	28	41	103	12.392
Rieti . . . . .	286	31	23	20	12	372	21	18	5	13	9	66	8	—	8	2	15	11	28	1	26	2	5	6	5	19	8	8	72	11	16	18	45	9.381
Roma . . . . .	1.243	343	379	635	386	2.986	419	909	326	187	320	2.161	217	—	217	336	474	441	1.251	153	529	438	196	138	81	577	150	290	2.552	309	244	695	1.248	74.342
Latina . . . . .	38	18	27	16	21	120	39	67	39	18	20	183	20	—	20	13	21	35	69	21	46	38	13	4	2	27	1	44	196	17	14	35	66	13.143
Frosinone . . . . .	127	14	55	43	77	316	34	61	11	23	23	152	8	—	8	18	29	24	71	28	55	17	21	19	9	70	11	37	267	16	16	27	59	18.038
<b>Lazio . . . . .</b>	<b>1.731</b>	<b>409</b>	<b>498</b>	<b>733</b>	<b>504</b>	<b>3.875</b>	<b>519</b>	<b>1.088</b>	<b>402</b>	<b>254</b>	<b>426</b>	<b>2.689</b>	<b>267</b>	<b>—</b>	<b>267</b>	<b>380</b>	<b>573</b>	<b>538</b>	<b>1.491</b>	<b>205</b>	<b>676</b>	<b>509</b>	<b>241</b>	<b>168</b>	<b>103</b>	<b>748</b>	<b>163</b>	<b>389</b>	<b>3.202</b>	<b>387</b>	<b>318</b>	<b>816</b>	<b>1.521</b>	<b>127.296</b>
Caserta . . . . .	51	21	46	31	295	444	145	171	88	19	52	475	31	465	496	121	105	31	257	77	63	33	20	14	6	49	22	30	314	27	25	82	134	33.372
Benevento . . . . .	12	7	22	6	214	261	258	78	55	44	26	461	19	1	20	22	34	4	60	12	30	7	7	5	—	7	—	13	81	3	9	22	34	14.861
Napoli . . . . .	112	32	128	108	291	671	333	547	488	211	174	1.753	354	110	464	263	319	199	781	99	259	194	60	69	30	228	31	166	1.136	128	47	193	368	79.944
Avellino . . . . .	21	13	16	14	131	195	911	105	58	48	47	1.169	207	10	217	34	59	20	113	21	35	10	20	5	2	19	—	19	128	10	11	18	39	21.248
Salerno . . . . .	24	8	29	16	96	173	87	189	128	58	50	512	626	1	627	226	185	117	528	20	71	58	31	22	8	92	16	37	355	27	18	65	110	42.208
<b>Campania . . . . .</b>	<b>220</b>	<b>81</b>	<b>241</b>	<b>175</b>	<b>1.027</b>	<b>1.744</b>	<b>1.734</b>	<b>1.090</b>	<b>817</b>	<b>380</b>	<b>349</b>	<b>4.370</b>	<b>1.237</b>	<b>587</b>	<b>1.824</b>	<b>666</b>	<b>702</b>	<b>371</b>	<b>1.739</b>	<b>221</b>	<b>458</b>	<b>302</b>	<b>143</b>	<b>115</b>	<b>46</b>	<b>395</b>	<b>69</b>	<b>265</b>	<b>2.014</b>	<b>195</b>	<b>110</b>	<b>380</b>	<b>685</b>	<b>191.633</b>
L'Aquila . . . . .	4.963	186	627	245	158	6.179	135	74	23	29	25	286	29	—	29	16	42	20	78	9	21	18	10	15	2	42	7	9	133	28	13	37	78	14.533
Teramo . . . . .	103	7.309	1.071	176	78	8.737	76	38	29	8	17	168	5	5	5	5	11	2	18	7	21	6	2	8	1	9	—	6	60	6	1	8	15	13.922
Pescara . . . . .	363	708	7.214	1.640	97	10.022	88	81	18	12	12	211	21	—	21	11	15	11	37	—	18	2	10	7	1	22	34	21	115	9	8	15	32	14.482
Chieti . . . . .	181	418	1.944	5.531	354	8.428	99	66	59	10	29	263	34	—	34	16	18	5	39	5	17	11	2	7	3	18	8	11	82	15	6	21	42	14.638
Campobasso . . . . .	188	57	263	430	7.422	8.360	391	139	44	31	39	644	38	—	38	27	32	17	76	14	15	10	8	5	3	14	1	8	78	13	5	21	39	15.501
<b>Abruzzi e Molise . . . . .</b>	<b>5.798</b>	<b>8.678</b>	<b>11.119</b>	<b>8.022</b>	<b>8.109</b>	<b>41.726</b>	<b>789</b>	<b>398</b>	<b>173</b>	<b>90</b>	<b>122</b>	<b>1.572</b>	<b>127</b>	<b>—</b>	<b>127</b>	<b>75</b>	<b>118</b>	<b>55</b>	<b>248</b>	<b>35</b>	<b>92</b>	<b>47</b>	<b>32</b>	<b>42</b>	<b>10</b>	<b>105</b>	<b>50</b>	<b>55</b>	<b>468</b>	<b>71</b>	<b>33</b>	<b>102</b>	<b>206</b>	<b>73.076</b>
Foggia . . . . .	104	35	109	98	273	619	15.746	1.363	187	169	225	17.690	239	—	239	63	36	34	133	24	51	30	7	10	3	35	5	26	191	16	12	33	61	39.210
Bari . . . . .	76	27	93	70	343	1.408	12.954	1.559	857	755	17.533	400	2.218	2.618	142	129	81	352	24	31	94	84	31	38	10	103	19	72	482	27	16	76	119	45.097
Taranto . . . . .	6	13	27	28	24	98	1.408	1.345	9.094	1.231	753	12.572	104	415	519	126	72	48	246	25	81	57	14	28	1	51	7	103	367	46	22	45	113	23.829
Brindisi . . . . .	6	13	27	6	25	77	114	881	1.416	5.186	1.218	8.815	47	69	116	35	36	15	86	11	61	27	1	11	4	29	5	28	177	9	3	72	84	14.441
Lecce . . . . .	37	14	38	38	36	163	194	863	845	1.314	14.659	17.875	71	218	289	65	79	29	173	12	52	42	6	3	7	4	19	6	156	22	12	29	63	25.172
<b>Puglia . . . . .</b>	<b>229</b>	<b>102</b>	<b>294</b>	<b>240</b>	<b>435</b>	<b>1.300</b>	<b>17.611</b>	<b>17.40</b>																										



Tav. 160 — Iscritti nei Comuni capoluoghi

PROVINCIE DI CANCELLAZIONE — (Provenienza)	COMUNI CAPOLUOGHI																					
	Torino	Vercelli	Novara	Cuneo	Asti	Alessandria	Aosta	Imperia	Savona	Genova	La Spezia	Varese	Como	Sondrio	Milano	Bergamo	Brescia	Pavia	Cremona	Mantova	Bolzano-Bozen	Trento
Torino . . . . .	10.559	175	184	271	416	200	181	81	110	629	44	40	32	8	1.386	56	93	34	30	20	22	83
Vercelli . . . . .	1.461	1.266	196	24	45	55	36	22	7	101	7	27	11	2	425	15	37	23	10	6	3	14
Novara . . . . .	617	181	1.862	12	20	54	35	7	14	162	7	53	46	3	1.307	55	42	42	21	20	4	11
Cuneo . . . . .	4.135	12	38	1.373	159	71	19	96	232	252	13	1	11	2	215	4	15	12	5	8	13	41
Asti . . . . .	2.586	29	22	18	1.258	181	26	16	89	367	15	9	13	3	201	3	12	7	1	2	2	16
Alessandria . . . . .	2.133	101	72	27	202	2.154	16	24	161	1.955	34	11	11	3	755	9	36	79	6	—	7	16
Valle d'Aosta . . . . .	445	7	14	1	9	14	1.327	—	3	63	4	6	1	2	58	1	4	3	—	2	3	2
Imperia . . . . .	579	11	11	52	11	33	12	791	69	457	46	19	9	—	297	14	40	13	—	10	8	5
Savona . . . . .	464	15	11	37	21	37	12	138	1.766	894	34	10	12	3	327	14	22	6	7	1	2	12
Genova . . . . .	732	32	45	39	80	119	17	91	275	4.432	334	46	35	15	1.542	43	68	45	11	13	29	32
La Spezia . . . . .	137	—	5	5	1	10	4	29	51	829	1.813	6	7	3	321	15	15	9	12	8	10	3
Varese . . . . .	162	25	82	8	4	10	7	8	11	125	18	1.900	155	20	2.305	75	36	28	18	29	8	20
Como . . . . .	151	11	39	6	13	12	2	—	19	122	27	127	2.795	59	2.479	76	82	32	15	9	16	8
Sondrio . . . . .	61	5	11	4	4	8	1	—	4	54	4	51	163	1.025	481	19	16	9	9	6	3	9
Milano . . . . .	1.208	117	245	16	29	89	20	59	48	848	94	512	486	73	14.279	413	413	344	152	125	61	77
Bergamo . . . . .	109	10	17	4	—	5	12	29	12	140	10	50	151	28	2.219	3.441	169	35	40	32	5	17
Brescia . . . . .	334	16	39	4	8	27	14	12	15	155	26	82	164	45	2.856	223	6.403	30	104	84	35	52
Pavia . . . . .	302	118	197	2	24	94	3	18	22	286	17	29	60	11	2.920	33	31	2.146	22	26	2	20
Cremona . . . . .	137	19	13	1	14	1	2	7	13	103	18	57	47	3	2.902	95	252	51	1.757	62	1	15
Mantova . . . . .	189	14	14	2	5	7	—	13	6	120	15	75	69	2	2.986	30	299	10	59	2.601	13	22
Bolzano-Bozen . . . . .	283	9	13	9	7	16	18	7	10	110	17	12	21	4	930	26	40	5	6	18	1.283	338
Trento . . . . .	161	7	5	4	10	8	2	1	9	134	22	32	23	14	433	12	84	5	15	34	308	2.728
Verona . . . . .	428	17	19	7	6	35	13	2	17	100	13	29	93	—	1.309	31	109	27	7	178	109	125
Vicenza . . . . .	378	26	18	6	17	5	34	3	10	86	11	74	37	—	763	36	44	7	2	53	54	63
Belluno . . . . .	230	19	13	3	3	2	8	22	17	78	8	11	31	4	791	10	14	6	—	11	39	61
Treviso . . . . .	489	13	9	11	27	8	10	2	18	107	30	32	76	2	1.170	19	29	13	4	20	33	43
Venezia . . . . .	694	27	21	—	67	71	4	7	6	190	23	65	53	—	1.440	21	44	23	10	41	30	73
Padova . . . . .	769	29	41	6	25	107	8	2	8	118	9	70	63	—	1.255	36	61	17	3	15	35	93
Rovigo . . . . .	1.091	39	135	14	24	73	6	5	7	83	9	16	84	1	917	7	21	12	9	11	34	92
Udine . . . . .	627	13	42	15	16	19	25	18	22	242	35	23	70	9	2.057	22	70	11	4	16	52	76
Gorizia . . . . .	121	3	10	6	2	1	—	4	5	66	8	3	1	—	204	15	15	7	5	4	27	16
Trieste . . . . .	144	1	27	2	6	8	2	—	2	178	26	22	14	2	679	14	29	13	5	15	19	18
Piacenza . . . . .	126	27	24	4	4	27	1	3	6	322	58	12	33	3	1.420	23	19	63	122	10	2	1
Parma . . . . .	148	8	8	3	7	12	7	16	15	272	113	26	27	2	1.490	26	31	25	29	28	8	24
Reggio nell'Emilia . . . . .	116	6	13	—	2	10	—	7	5	450	131	20	28	8	1.515	11	28	9	8	49	6	10
Modena . . . . .	160	8	18	1	1	12	11	11	13	193	28	34	13	—	978	15	27	8	7	38	12	6
Bologna . . . . .	291	2	20	3	7	23	6	2	10	134	39	33	37	6	814	24	42	11	17	58	24	29
Ferrara . . . . .	1.093	13	17	1	26	4	15	8	4	379	7	18	22	1	986	5	8	16	7	48	9	50
Ravenna . . . . .	54	4	5	—	17	2	3	3	8	48	7	10	8	—	209	69	7	4	—	13	5	8
Forlì . . . . .	135	4	7	—	5	8	4	4	3	121	19	7	11	1	555	12	17	10	9	14	10	21
Pesaro e Urbino . . . . .	115	12	5	1	4	5	1	5	7	496	7	14	16	1	466	8	9	10	—	—	6	7
Ancona . . . . .	398	4	21	4	7	18	11	3	1	103	20	12	11	4	441	12	32	18	9	7	10	14
Macerata . . . . .	121	2	11	7	—	7	2	—	4	49	15	8	5	—	244	2	15	2	4	4	6	2
Ascoli Piceno . . . . .	77	3	1	2	1	5	5	4	6	36	14	3	5	1	214	12	20	9	1	10	10	4
Massa-Carrara . . . . .	126	8	13	2	5	28	4	11	13	430	488	9	35	1	354	18	12	4	1	4	1	3
Lucca . . . . .	223	9	6	3	2	2	16	6	16	214	131	3	13	1	491	2	7	2	6	2	5	7
Pistoia . . . . .	67	4	5	1	1	1	—	—	5	44	29	4	—	1	403	6	3	—	2	4	—	—
Firenze . . . . .	224	13	17	4	2	14	2	5	10	174	92	21	24	—	852	23	29	17	6	10	10	11
Livorno . . . . .	213	2	3	8	8	22	1	3	14	311	154	—	18	3	476	2	19	5	9	7	1	25

per Provincia di provenienza

DI ISCRIZIONE (Destinazione)	COMUNI CAPOLUOGHI																									
	Verona	Vicenza	Belluno	Treviso	Venezia	Padova	Rovigo	Udine	Gorizia	Trieste	Piacenza	Parma	Reggio nell'Emilia	Modena	Bologna	Ferrara	Ravenna	Forlì	Pesaro	Ancona	Macerata	Ascoli Piceno	Massa	Lucca	Pistoia	
Verona . . . . .	105	73	21	59	106	105	40	66	31	105	45	40	11	63	214	64	17	10	26	34	9	10	38	23	4	
Vicenza . . . . .	25	7	5	6	29	17	31	8	3	9	10	15	19	20	26	7	5	1	1	2	—	1	4	2	1	
Belluno . . . . .	29	15	2	6	28	33	16	23	7	19	19	13	18	28	17	8	13	4	13	—	1	10	4	6		
Treviso . . . . .	14	6	5	6	20	14	8	6	—	4	7	16	6	3	23	5	—	6	—	8	2	5	2	2		
Venezia . . . . .	7	3	5	—	—	5	—	—	1	—	5	4	1	12	—	—	—	6	4	1	1	4	—	1		
Padova . . . . .	13	12	2	12	31	18	2	9	3	5	11	49	7	16	46	21	10	—	8	—	4	11	4	4		
Rovigo . . . . .	13	6	—	—	—	15	1	4	2	4	—	13	7	3	6	5	3	—	—	4	1	—	9	2		
Udine . . . . .	12	12	—	13	25	10	6	7	1	20	6	16	6	30	49	13	11	5	9	1	—	3	20	6		
Gorizia . . . . .	14	5	—	5	13	25	—	8	1	17	6	13	2	7	34	12	1	—	—	4	1	—	15	2		
Trieste . . . . .	48	16	7	10	71	84	8	14	7	86	60	66	44	37	104	45	13	19	7	17	4	3	49	30		
Piacenza . . . . .	27	13	3	4	37	22	1	1	—	19	5	41	18	7	32	3	10	10	6	14	—	3	146	119		
Parma . . . . .	34	27	3	12	25	48	17	9	13	22	16	14	17	15	55	20	7	6	8	11	—	5	1	19		
Reggio nell'Emilia . . . . .	55	14	2	20	44	26	6	12	5	29	9	18	12	13	70	11	3	10	6	4	1	4	10	13		
Modena . . . . .	14	1	9	3	2	9	6	2	2	7	5	15	6	7	13	5	9	2	—	11	2	5	2	2		
Bologna . . . . .	217	100	27	95	220	254	91	100	29	187	236	242	112	148	445	124	42	48	39	39	12	13	71	21		
Ferrara . . . . .	29	8	7	5	30	50	2	8	3	11	10	27	11	14	48	13	2	4	3	16	—	—	17	10		
Ravenna . . . . .	137	39	5	15	27	88	3	31	4	47	20	33	21	14	68	6	59	13	7	9	—	—	2	8		
Forlì . . . . .	25	4	3	7	37	21	5	11	5	11	56	15	25	8	34	6	5	3	2	—	1	1	12	1		
Pesaro . . . . .	38	9	3	4	9	16	7	4	1	20	31	117	1													

Segue Tav. 160 — Iscritti nei Comuni capoluoghi

PROVINCIE DI CANCELLAZIONE — (Provenienza)	COMUNI CAPOLUOGHI																					
	Firenze	Livorno	Pisa	Arezzo	Siena	Grosseto	Perugia	Terni	Viterbo	Rieti	Roma	Latina	Frosinone	Caserta	Benevento	Napoli	Avellino	Salerno	L'Aquila	Teramo	Pescara	Chieti
Torino . . . . .	156	71	64	14	17	22	15	21	4	8	853	21	14	18	20	244	31	66	3	6	53	6
Vercelli . . . . .	32	14	18	1	4	1	6	3	2	—	100	2	—	—	—	23	—	4	3	3	4	5
Novara . . . . .	42	28	15	2	—	10	1	9	—	3	177	5	7	—	5	62	31	28	5	—	16	11
Cuneo . . . . .	11	6	12	5	9	6	4	2	3	—	143	4	—	—	2	19	6	1	1	—	5	—
Asti . . . . .	1	5	4	—	1	5	—	—	1	—	84	—	—	—	1	6	9	8	1	4	1	3
Alessandria . . . . .	38	17	12	2	2	8	6	5	9	—	215	5	1	—	4	38	2	12	5	—	16	5
Valle d'Aosta . . . . .	4	2	—	1	—	2	—	—	3	—	12	—	—	—	—	3	—	4	—	1	1	—
Imperia . . . . .	18	8	2	6	1	—	3	—	4	—	206	4	3	4	1	19	—	8	—	1	11	4
Savona . . . . .	20	31	20	4	1	9	2	5	2	4	102	—	2	4	—	21	2	13	2	—	7	3
Genova . . . . .	190	106	33	25	18	15	9	22	12	5	768	10	9	3	1	165	7	42	8	10	30	11
La Spezia . . . . .	139	110	59	1	9	16	4	16	5	1	260	4	3	3	1	55	2	13	4	—	1	1
Varese . . . . .	34	12	12	2	1	3	1	11	9	—	200	14	2	9	12	27	9	26	2	8	18	3
Como . . . . .	42	26	16	4	8	—	5	3	4	—	181	13	—	1	1	20	6	35	5	2	6	—
Sondrio . . . . .	3	6	2	1	2	2	—	8	—	—	103	1	1	—	6	9	—	—	—	2	5	4
Milano . . . . .	309	109	114	26	26	38	35	20	10	1.595	14	6	18	20	388	28	118	19	12	92	42	4
Bergamo . . . . .	25	6	7	4	—	8	17	—	6	1	179	3	—	2	1	49	3	28	1	2	4	5
Brescia . . . . .	57	20	7	2	1	10	6	3	8	2	233	8	5	1	5	43	2	20	3	12	6	20
Pavia . . . . .	17	21	9	1	2	14	—	5	4	1	99	1	5	3	1	19	1	26	1	6	6	5
Cremona . . . . .	30	11	12	1	1	9	1	—	—	1	76	1	—	—	—	22	—	20	—	—	5	6
Mantova . . . . .	41	23	6	8	5	1	1	—	—	3	125	8	1	—	5	9	—	25	1	6	12	1
Bolzano-Bozen . . . . .	81	26	14	1	1	3	2	3	3	3	264	4	2	2	2	19	3	5	4	6	11	4
Trento . . . . .	48	7	25	6	10	2	4	3	7	—	242	4	—	1	1	25	—	13	1	6	11	7
Verona . . . . .	71	14	15	3	3	7	5	1	3	1	317	9	1	5	2	65	—	12	4	4	18	11
Vicenza . . . . .	59	16	15	4	1	2	1	2	5	6	204	9	—	1	1	29	1	26	77	34	15	7
Belluno . . . . .	24	7	5	5	2	1	4	3	—	1	145	1	—	2	—	9	—	7	1	—	10	1
Treviso . . . . .	57	11	19	2	2	4	9	9	9	3	327	5	1	2	3	43	—	13	8	—	8	5
Venezia . . . . .	87	27	9	7	6	5	11	1	6	3	535	8	5	4	4	77	3	23	6	3	19	1
Padova . . . . .	65	11	13	4	5	—	4	7	2	—	391	4	4	10	2	44	—	20	1	2	12	4
Rovigo . . . . .	38	7	2	6	1	—	—	3	—	2	149	5	—	4	—	14	8	12	—	—	5	11
Udine . . . . .	115	34	37	14	7	10	7	5	15	10	625	17	4	10	1	51	2	26	14	1	18	11
Gorizia . . . . .	12	8	6	1	—	1	8	1	6	—	93	1	1	1	—	23	—	6	2	—	2	1
Trieste . . . . .	53	29	6	4	13	7	3	1	3	—	285	3	2	10	—	39	3	9	7	—	8	5
Piacenza . . . . .	29	8	3	4	5	1	11	2	2	—	114	—	1	7	2	15	—	—	1	2	37	19
Parma . . . . .	46	21	5	—	8	—	7	4	—	—	170	6	4	—	2	26	—	48	1	4	44	23
Reggio nell'Emilia . . . . .	44	12	17	3	1	5	1	—	—	2	150	2	1	—	2	5	4	25	4	1	11	13
Modena . . . . .	130	25	22	13	4	44	1	7	4	2	205	—	—	—	3	17	4	26	1	—	12	11
Bologna . . . . .	265	36	22	3	7	7	12	14	7	4	583	1	14	10	5	121	2	11	7	14	49	14
Ferrara . . . . .	57	15	10	12	1	9	8	—	4	—	221	16	5	10	—	20	—	18	—	8	11	6
Ravenna . . . . .	78	12	8	1	6	10	12	10	—	—	135	3	—	1	—	14	2	5	7	2	18	10
Forlì . . . . .	250	14	19	5	17	11	14	12	5	3	396	10	3	5	5	34	5	9	3	10	32	34
Pesaro e Urbino . . . . .	59	9	7	21	6	4	25	22	6	2	766	—	—	—	5	21	2	4	6	6	19	14
Ancona . . . . .	83	32	19	16	8	9	48	48	17	4	1.533	9	4	3	3	66	4	20	11	18	115	23
Macerata . . . . .	32	12	2	9	9	—	11	32	11	6	1.208	4	7	—	—	17	—	2	5	17	26	31
Ascoli Piceno . . . . .	42	20	10	3	4	13	23	23	23	17	1.116	5	1	1	2	20	1	8	21	48	85	22
Massa-Carrara . . . . .	94	63	105	2	26	19	10	1	2	1	114	1	1	—	—	7	1	5	—	1	5	1
Lucca . . . . .	389	202	455	28	21	32	3	10	12	4	233	6	—	2	3	38	2	3	6	—	9	—
Pistoia . . . . .	614	72	67	25	11	13	12	8	4	3	132	—	7	5	1	17	—	2	1	—	11	1
Firenze . . . . .	8.245	335	263	151	164	72	38	19	31	11	850	20	4	7	11	103	2	20	6	—	16	2
Livorno . . . . .	477	976	675	27	49	97	15	9	12	1	369	6	5	4	—	84	10	9	7	2	15	—

per Provincia di provenienza

DI ISCRIZIONE (Destinazione)	COMUNI CAPOLUOGHI																				TOTALE				
	Campobasso	Foggia	Bari	Taranto	Brindisi	Lecce	Potenza	Matera	Cosenza	Catanzaro	Reggio di Calabria	Trapani	Palermo	Messina	Agrigento	Calanissetta	Enna	Catania	Regusa	Siracusa		Sassari	Nuoro	Cagliari	
Torino . . . . .	9	312	270	201	126	40	21	12	27	31	124	16	272	80	71	168	4	291	9	61	56	19	102	20.022	
Vercelli . . . . .	3	1	4	9	1	4	1	1	—	4	6	1	10	5	3	18	1	14	—	12	5	12	6	4.393	
Novara . . . . .	1	13	43	25	18	5	4	—	—	2	4	14	—	24	23	13	5	—	28	4	35	—	1	6	5.651
Cuneo . . . . .	—	1	5	13	7	—	—	—	—	2	1	16	2	15	4	—	4	1	9	—	6	5	—	8	7.235
Asti . . . . .	—	1	12	4	1	1	9	—	—	1	3	1	17	1	1	3	—	10	1	5	7	1	2	5.151	
Alessandria . . . . .	3	8	15	15	—	7	1	—	—	1	11	10	26	9	2	—	3	24	1	14	9	2	4	8.686	
Valle d'Aosta . . . . .	1	6	—	—	—	—	—	—	—	—	—	3	9	—	7	—	—	1	4	6	3	—	3	2.146	
Imperia . . . . .	5	1	24	18	4	—	1	1	12	4	14	1	24	12	4	3	2	7	9	2	9	—	25	3.253	
Savona . . . . .	1	1	13	16	6	—	1	—	—	—	4	—	17	24	1	7	2	22	1	95	2	—	15	4.516	
Genova . . . . .	10	28	57	82	19	8	5	1	13	22	16	13	74	74	2	17	2	77	8	44	56	12	60	11.136	
La Spezia . . . . .	—	4	22	136	23	2	4	—	1	3	2	9	11	22	—	1	—	28	1	21	7	4	20	4.880	
Varese . . . . .	6	14	54	33	5	1	2	2	15	5	20	5	42	39	6	2	1	37	3	15	9	—	27	6.221	
Como . . . . .	3	3	31	24	4	—	6	7	7	6	5	20	59	29	3	5	—	18	—	3	7	2	9	7.131	
Sondrio . . . . .	—	2	8	5	1	—	1	1	—	1	6	—	2	1	1	—	4	—	—	—	—	—	2	3	2.281
Milano . . . . .	26	134	420	187	78	44	20	11	23	53	81	26	249	156	16	24	7	259	44	132	24	19	61	27.800	
Bergamo . . . . .	1	18	31	9	1	17	—	—	—	2	3	7	1	20	19	—	2	9	3	4	23	5	—	23	7.413
Brescia . . . . .	1	16	23	14	3	3	—	—	—	5	1	4	—	2	10	1	5	3	33	—	28	1	2	19	12.032
Pavia . . . . .	—	—	13	13	9	3	—	—	—	5	3	12	4	46	16	—	3	1	12	—	1	7	—	3	7.090
Cremona . . . . .	1	—	7	6	10	2	4	—	—	3	2	—	2	3	—	2	6	5	—	33	—	—	6	6.219	
Mantova . . . . .	1	7	8	1	1	—	3	—	—	6	3	4	9	1	—	—	—	12	—	23	—	4	8	7.941	
Bolzano-Bozen . . . . .	2	9	41	20	3	8	6	1	—	6	15	5	43	22	—	—	5	20	1	13	4	4	8	4.346	
Trento . . . . .	1	—	5	15	3	3	—	1																	

Segue Tav. 160 — Iscritti nei Comuni capoluoghi

COMUNI CAPOLUOGHI

PROVINCIE DI CANCELLAZIONE — (Provenienza)	COMUNI CAPOLUOGHI																					
	Torino	Vercelli	Novara	Cuneo	Asti	Alessandria	Aosta	Imperia	Savona	Genova	La Spezia	Varese	Como	Sondrio	Milano	Bergamo	Brescia	Pavia	Cremona	Mantova	Bozano-Bozen	Trento
Pisa . . . . .	163	3	14	2	7	20	4	8	11	130	71	5	4	—	287	6	7	9	—	3	5	12
Arezzo . . . . .	263	7	8	4	2	6	3	1	32	233	12	14	22	1	357	3	14	5	1	2	7	13
Siena . . . . .	109	7	7	6	7	5	2	1	9	81	21	12	13	4	297	11	4	2	1	—	6	10
Grosseto . . . . .	384	4	19	—	1	49	5	3	15	190	32	11	6	4	272	5	8	12	—	5	3	18
Perugia . . . . .	373	7	14	—	10	19	8	5	3	192	10	33	15	3	525	24	12	12	2	4	12	18
Terni . . . . .	140	—	2	—	19	4	1	1	6	49	5	3	—	—	168	3	7	10	—	6	2	12
Viterbo . . . . .	99	3	11	1	9	6	2	3	2	56	19	3	5	1	115	4	7	4	1	6	14	7
Rieti . . . . .	63	2	1	—	2	—	—	3	3	18	2	3	4	4	82	—	11	—	—	4	16	4
Roma . . . . .	1.185	32	74	27	36	52	15	33	51	522	152	56	84	16	1.995	91	143	33	27	34	92	72
Latina . . . . .	186	4	17	3	1	10	6	7	12	77	18	10	17	2	181	9	4	2	2	1	26	7
Frosinone . . . . .	277	8	6	2	8	5	—	6	19	76	3	15	15	1	164	9	12	—	1	3	37	24
Caserta . . . . .	725	27	150	6	18	19	8	9	19	178	24	46	50	9	542	26	26	6	16	10	20	43
Benevento . . . . .	366	20	61	1	41	22	8	1	27	95	14	33	44	5	342	9	21	9	4	1	5	22
Napoli . . . . .	1.206	32	87	23	76	39	5	44	43	882	115	64	83	9	2.302	54	118	56	13	25	34	88
Avellino . . . . .	619	39	42	7	53	46	18	13	36	202	13	33	26	2	710	50	19	6	1	5	8	22
Salerno . . . . .	1.040	67	50	5	209	35	15	12	81	298	43	54	84	6	992	19	51	30	5	5	35	57
L'Aquila . . . . .	166	3	7	1	5	5	9	1	10	151	11	2	25	8	207	14	9	21	1	10	7	8
Teramo . . . . .	68	5	12	—	3	3	3	12	1	75	9	2	7	4	232	9	8	1	—	—	5	7
Pescara . . . . .	156	15	7	1	3	3	2	27	3	50	8	10	4	—	399	4	17	5	1	14	8	4
Chieti . . . . .	265	7	15	4	7	10	20	15	24	123	20	15	8	2	447	12	35	3	5	5	12	30
Campobasso . . . . .	349	4	24	4	6	13	3	7	8	99	24	14	60	2	495	13	10	4	5	8	7	24
Foggia . . . . .	4.334	17	135	10	12	56	16	—	10	187	14	29	62	12	4.086	22	57	22	6	6	23	149
Bari . . . . .	3.606	24	99	1	25	25	12	7	56	717	36	113	50	3	4.828	41	84	39	10	18	44	88
Taranto . . . . .	1.497	31	28	20	26	19	5	5	7	317	137	83	41	26	1.453	30	9	17	3	4	7	37
Brindisi . . . . .	1.040	5	6	—	30	1	3	6	11	105	18	29	15	1	714	9	16	14	3	—	8	28
Lecce . . . . .	515	4	18	4	9	23	6	19	25	126	18	24	32	7	1.018	21	32	19	12	5	11	21
Potenza . . . . .	1.707	10	38	3	143	49	3	3	37	194	8	43	24	2	871	34	29	14	1	2	8	62
Matera . . . . .	536	27	43	5	2	10	—	—	12	351	18	14	2	8	504	25	7	6	6	6	2	17
Cosenza . . . . .	651	20	83	5	2	78	35	68	32	342	44	28	59	1	784	35	37	58	4	13	7	16
Catanzaro . . . . .	1.554	100	127	11	114	79	64	25	96	1.271	34	57	104	14	1.397	36	23	44	18	10	41	20
Reggio di Calabria . . . . .	2.435	22	125	10	41	70	128	36	53	1.409	40	68	59	—	1.077	17	15	31	7	3	31	22
Trapani . . . . .	738	11	26	—	8	64	6	10	24	168	30	25	52	4	415	7	28	39	—	7	5	7
Palermo . . . . .	2.250	70	75	64	96	102	30	36	48	558	48	23	77	2	1.650	58	56	65	6	14	26	21
Messina . . . . .	780	47	51	6	24	42	3	22	43	544	52	68	54	2	1.339	36	60	18	7	6	12	10
Agrigento . . . . .	625	143	71	15	56	97	7	30	100	349	9	14	29	6	594	5	23	37	2	1	6	—
Caltanissetta . . . . .	1.110	141	21	6	275	81	12	24	29	962	4	36	12	18	363	1	14	26	3	1	11	2
Enna . . . . .	712	64	37	11	56	18	1	25	22	106	6	36	11	5	335	17	17	49	1	—	7	7
Catania . . . . .	1.567	24	29	7	51	98	12	27	40	427	51	43	41	3	1.607	24	42	60	1	16	23	41
Ragusa . . . . .	268	32	11	5	11	12	2	7	14	279	10	14	5	2	259	12	17	21	1	—	3	18
Siracusa . . . . .	507	137	12	3	7	21	1	10	24	164	49	16	8	—	253	20	20	3	3	9	13	14
Sassari . . . . .	710	6	25	3	19	29	3	16	57	659	63	41	42	4	410	24	24	32	3	6	13	19
Nuoro . . . . .	331	27	2	4	21	16	14	3	26	351	17	17	10	4	193	7	17	22	1	1	17	11
Cagliari . . . . .	2.470	30	75	26	125	75	15	11	63	1.393	68	39	84	9	1.215	37	67	13	6	6	28	86
<b>TOTALE ISCRITTI</b>	<b>73.748</b>	<b>3.784</b>	<b>5.429</b>	<b>2.349</b>	<b>4.308</b>	<b>5.170</b>	<b>2.480</b>	<b>2.207</b>	<b>4.442</b>	<b>32.118</b>	<b>5.543</b>	<b>5.032</b>	<b>6.599</b>	<b>1.595</b>	<b>100.593</b>	<b>6.046</b>	<b>10.207</b>	<b>4.196</b>	<b>2.776</b>	<b>4.071</b>	<b>3.102</b>	<b>5.621</b>

per Provincia di provenienza

DI ISCRIZIONE (Destinazione)

Verona	Vicenza	Belluno	Treviso	Venezia	Padova	Rovigo	Udine	Gorizia	Trieste	Piacenza	Parma	Reggio nell'Emilia	Modena	Bologna	Ferrara	Ravenna	Forlì	Pesaro	Ancona	Macerata	Ascoli Piceno	Massa	Lucca	Pistoia
9	4	3	11	12	10	—	5	8	10	11	18	29	14	44	14	1	4	5	7	4	—	56	220	41
3	9	1	5	8	10	2	9	5	9	3	24	8	18	137	5	32	9	29	11	3	4	11	10	182
4	1	—	7	22	11	1	1	—	6	12	18	2	5	59	13	8	2	1	10	—	2	17	24	139
4	7	2	4	19	22	1	10	12	7	8	6	4	19	31	95	1	5	7	1	—	4	28	34	152
16	20	6	—	7	26	6	12	9	17	8	30	21	30	101	12	8	5	51	94	21	18	13	15	296
7	9	—	4	2	17	1	6	6	18	3	5	5	7	35	4	6	5	3	7	4	3	14	5	2
4	3	—	9	9	7	4	10	5	16	4	8	13	4	32	5	—	1	1	5	2	4	6	3	5
6	5	2	—	13	11	—	9	8	14	2	3	2	10	14	3	—	2	6	8	1	22	—	5	2
160	74	17	93	229	253	25	114	41	210	194	117	93	106	418	90	43	54	67	119	61	99	49	72	21
8	9	6	9	11	8	3	3	8	6	7	9	8	22	32	7	15	4	2	11	—	1	6	5	4
3	5	2	4	7	23	1	2	6	13	4	10	7	6	40	3	20	5	—	13	3	2	2	10	11
24	12	5	12	22	23	5	22	28	69	9	23	20	40	75	24	52	26	5	16	10	—	6	2	27
16	4	3	—	15	4	—	2	7	16	1	10	3	16	27	4	6	3	—	2	3	—	4	4	14
76	42	14	41	131	115	18	85	29	154	28	75	26	103	197	26	37	20	27	65	5	9	29	16	32
8	12	—	5	23	15	2	4	12	18	5	15	10	68	76	20	4	2	2	4	—	4	22	7	18
39	5	2	10	48	19	11	12	22	59	11	44	10	34	227	11	29	14	9	17	1	7	11	4	32
7	6	3	13	18	8	7	10	18	14	10	21	5	13	67	7	16	8	12	39	7	23	3	5	3
4	—	2	3	19	6	—	2	5	7	1	10	4	7	63	12	22	3	11	58	17	192	2	5	3
18	6	—	2	18	27	—	4	3	12	5	24	2	13	76	16	4	12	3	90	7	43	1	6	—
17	12	6	2	23	4	3	1	7	16	1	22	11	15	89	18	31	18	13	59	23	21	7	9	3
8	5	—	3	13	17	5	1	4	9	3	5	8	24	75	11	14	6	14	13	1	10	5	7	14
40	14	4	16	23	32	3	9	12	60	14	15	22	69	123	21	27	12	14	54	4	5	3	17	3
89	36	11	39	98	69	11	36	28	130	12	39	20	66	278	30	30	28	42	66	7	7	11	10	8
32	33	2	17	45	20	2	7	15	106	4	11</													

Segue Tav. 160 — Iscritti nei Comuni capoluoghi

PROVINCIE DI CANCELLAZIONE — (Provenienza)	COMUNI CAPOLUOGHI																					
	Firenze	Livorno	Pisa	Arezzo	Siena	Grosseto	Perugia	Terni	Viterbo	Rieti	Roma	Latina	Frosinone	Caserta	Benevento	Napoli	Avellino	Salerno	L'Aquila	Teramo	Pescara	Chieti
Pisa . . . . .	358	959	2.145	7	39	64	16	11	20	2	315	—	4	8	3	34	1	6	4	2	8	—
Arezzo . . . . .	2.141	120	83	1.820	75	101	39	21	14	—	695	15	8	2	1	27	5	—	3	4	3	6
Siena . . . . .	756	100	88	107	1.931	177	41	9	22	10	712	4	3	—	5	36	4	8	10	—	5	7
Grosseto . . . . .	309	262	79	40	320	1.823	6	17	28	—	744	7	10	5	3	23	—	25	4	4	2	1
Perugia . . . . .	363	35	46	199	35	32	2.993	905	33	28	3.404	13	6	8	10	49	6	12	19	9	58	6
Terni . . . . .	51	14	22	22	51	10	162	1.586	82	140	1.360	9	9	8	1	24	—	4	12	2	18	4
Viterbo . . . . .	55	36	19	10	227	50	36	95	1.353	18	2.895	11	10	4	—	28	1	9	8	2	3	5
Rieti . . . . .	23	9	9	8	4	3	8	284	35	686	3.941	15	1	1	—	17	3	8	92	5	16	10
Roma . . . . .	580	189	187	104	103	168	184	363	406	170	11.005	366	268	71	43	932	52	176	174	54	241	73
Latina . . . . .	23	11	23	8	2	6	5	11	17	8	1.905	915	67	20	8	172	5	27	8	7	23	7
Frosinone . . . . .	66	25	9	4	6	11	11	16	49	24	4.573	89	1.064	21	5	159	5	15	8	5	21	8
Caserta . . . . .	74	38	32	9	2	13	11	3	8	20	1.477	137	42	1.424	137	1.768	46	109	3	9	34	1
Benevento . . . . .	54	26	17	10	—	1	1	4	6	—	569	37	8	133	1.457	1.064	75	83	3	2	14	1
Napoli . . . . .	303	116	88	7	12	29	55	55	28	14	3.296	135	55	409	283	10.122	223	719	22	15	111	46
Avellino . . . . .	77	20	31	2	6	9	9	17	14	8	1.076	38	6	56	261	1.299	1.337	442	3	3	12	4
Salerno . . . . .	170	64	49	11	10	10	6	9	7	—	1.333	75	9	58	35	1.088	96	4.571	4	1	23	—
L'Aquila . . . . .	51	20	9	10	16	13	34	51	24	40	3.486	6	47	17	4	68	2	9	1.155	66	403	78
Teramo . . . . .	36	8	6	3	—	4	10	24	16	2	1.154	5	6	5	1	26	—	5	48	1.399	527	43
Pescara . . . . .	30	10	12	2	1	7	12	22	9	3	612	2	7	4	6	44	—	15	81	263	2.631	494
Chieti . . . . .	58	13	4	1	6	7	15	11	18	3	1.134	4	3	10	4	67	—	31	35	309	1.394	759
Campobasso . . . . .	39	17	7	12	2	1	14	7	7	6	1.528	20	20	32	34	177	11	28	13	11	184	58
Foggia . . . . .	80	66	17	1	4	2	9	13	4	1	1.112	19	13	17	13	255	14	68	16	6	93	14
Bari . . . . .	136	66	46	5	13	12	18	24	10	6	1.860	36	16	20	21	349	29	100	25	1	74	22
Taranto . . . . .	64	67	24	13	1	13	10	1	9	2	780	14	10	4	4	201	12	44	5	6	21	10
Brindisi . . . . .	49	29	11	4	1	11	8	10	13	1	420	8	8	1	7	94	1	17	1	9	24	—
Lecce . . . . .	87	22	18	2	6	6	5	12	20	1	717	11	19	8	15	143	11	42	10	2	33	9
Potenza . . . . .	58	33	16	6	4	—	10	—	19	8	906	25	—	8	11	372	45	289	2	3	7	7
Matera . . . . .	42	10	3	1	8	—	—	—	15	—	212	1	—	17	5	86	16	27	—	—	5	—
Cosenza . . . . .	106	15	23	3	16	2	14	8	14	2	1.322	19	—	11	—	263	25	84	6	—	9	2
Catanzaro . . . . .	92	43	27	27	4	12	26	17	24	7	1.995	28	6	8	23	239	11	57	8	2	24	12
Reggio di Calabria . . . . .	104	32	21	3	6	9	12	27	23	4	1.501	33	8	3	5	160	9	39	2	4	1	8
Trapani . . . . .	73	63	12	6	7	6	5	2	6	1	369	19	13	3	—	48	11	7	1	1	2	6
Palermo . . . . .	388	95	78	11	19	5	25	15	12	5	1.407	8	1	10	1	252	1	83	6	—	25	2
Messina . . . . .	92	37	22	15	2	10	3	17	4	1	965	19	3	4	—	121	9	56	2	3	6	2
Agrigento . . . . .	83	62	17	15	7	12	4	2	2	—	499	10	6	—	4	32	10	31	—	—	6	1
Caltanissetta . . . . .	48	33	20	1	5	13	1	9	—	2	375	—	4	—	1	26	1	12	—	1	1	3
Enna . . . . .	41	6	9	—	—	6	—	—	—	—	195	7	7	1	1	20	8	2	4	3	1	10
Catania . . . . .	175	39	25	2	10	13	6	14	9	4	1.007	10	11	10	14	135	9	53	1	—	15	2
Ragusa . . . . .	46	16	9	3	4	1	4	5	—	—	291	6	3	5	4	15	—	8	9	—	9	5
Siracusa . . . . .	48	38	14	5	5	6	5	2	6	—	444	5	3	—	5	60	2	12	2	—	6	—
Sassari . . . . .	48	73	41	2	7	10	16	9	28	1	767	—	2	6	—	56	3	9	1	2	5	6
Nuoro . . . . .	84	27	35	6	26	6	9	7	13	1	662	15	9	—	—	27	3	9	2	4	6	3
Cagliari . . . . .	216	73	104	21	8	8	10	13	20	7	2.077	39	4	9	1	130	3	24	2	4	9	2
<b>TOTALE ISCRITTI</b>	<b>20.630</b>	<b>5.730</b>	<b>5.856</b>	<b>3.038</b>	<b>3.517</b>	<b>3.257</b>	<b>4.296</b>	<b>4.136</b>	<b>2.742</b>	<b>1.364</b>	<b>84.680</b>	<b>2.512</b>	<b>1.935</b>	<b>2.619</b>	<b>2.582</b>	<b>22.612</b>	<b>2.303</b>	<b>8.259</b>	<b>2.090</b>	<b>2.487</b>	<b>7.064</b>	<b>2.164</b>

per Provincia di provenienza

DI ISCRIZIONE (Destinazione)	COMUNI CAPOLUOGHI																				TOTALE		
	Campobasso	Foggia	Bari	Taranto	Brindisi	Lecce	Potenza	Matera	Cosenza	Catanzaro	Reggio di Calabria	Trapani	Palermo	Messina	Agrigento	Caltanissetta	Enna	Catania	Ragusa	Siracusa		Sassari	Nuoro
—	6	20	16	37	6	4	—	1	—	—	3	17	7	3	6	4	11	1	6	11	—	14	5.490
—	2	4	12	12	2	—	—	4	1	2	11	39	17	—	—	2	8	—	5	6	3	18	6.888
4	1	13	2	6	5	6	—	4	2	3	2	18	3	7	7	—	31	5	4	6	1	2	5.147
—	4	12	23	21	2	—	—	—	4	5	6	19	7	1	7	2	14	—	9	2	3	20	5.402
6	17	27	19	9	7	1	—	7	11	9	1	25	16	5	8	6	33	3	9	10	—	10	10.651
—	9	11	12	99	1	2	—	3	1	—	—	8	7	1	3	—	27	—	44	13	1	2	4.451
2	2	16	13	4	2	1	—	1	11	13	—	16	7	3	1	3	49	—	3	6	4	10	5.580
4	7	9	5	7	—	1	—	—	1	6	1	15	1	5	4	—	13	—	6	5	2	11	5.651
79	146	343	220	107	77	30	—	75	88	104	24	344	257	39	22	14	405	74	153	90	41	292	26.574
8	11	13	29	5	5	1	—	1	11	14	—	18	24	—	—	1	23	1	26	3	1	19	4.298
18	9	13	3	16	9	3	—	3	6	14	4	28	13	3	1	—	50	7	36	1	2	21	7.347
61	80	44	54	16	25	9	12	65	26	11	25	41	21	1	2	5	34	14	14	7	6	34	8.538
51	58	21	36	28	3	9	—	11	13	1	9	20	4	1	4	—	5	—	1	—	4	12	5.176
89	127	267	369	144	64	115	39	84	68	58	29	199	121	12	7	13	180	15	101	51	11	122	25.226
41	216	38	49	27	19	18	3	8	30	8	3	23	2	2	3	—	15	—	9	4	1	9	7.584
30	23	87	70	29	20	87	—	39	47	31	5	42	32	10	5	1	31	5	21	9	8	29	12.171
11	24	31	18	14	9	—	—	9	3	9	—	16	8	—	5	1	42	6	3	11	2	19	6.874
4	7	13	14	6	1	3	—	—	1	1	—	7	4	—	—	—	6	—	3	1	1	2	4.326
34	32	40	13	8	3	1	—	—	9	10	—	14	2	—	—	—	20	28	16	5	—	9	5.644
49	32	16	53	6	8	2	—	4	8	1	3	9	4	—	4	—	14	3	8	—	1	3	5.629
2.000	116	54	40	10	11	13	—	9	11	2	2	4	4	—	4	—	9	—	3	9	—	2	5.987
22	4.012	473	125	85	63	38	—	16	13	15	12	39	25	—	—	—	29	4	12	5	3	10	16.719
26	446	3.509	783	295	295	93	1.092	68	56	41	15	66	58	3	8	6	85	3	38	10	1	47	21.060
—	63	412	3.393	325	224	29	108	27	15	21	7	61	32	—	1	—	39	—	21	1	—	20	10.570
6	41	360	555	1.330	340	13	14	1	1	5	2	58											

Tav. 161 — Iscritti e cancellati secondo la classe di urbanità e la zona altimetrica dei Comuni di provenienza e di destinazione — Provincie e Regioni

M = Montagna; C = Collina; P = Pianura

PROVINCIE E REGIONI	I S C R I T T I											
	provenienti da comuni capoluoghi			provenienti da altri comuni						in totale		
	M	C	P	urbani			rurali			M	C	P
				M	C	P	M	C	P			
Torino . . . . .	2.356	5.943	26.716	3.619	9.966	14.994	16.001	38.618	27.950	21.976	54.527	69.660
Vercelli . . . . .	193	472	3.010	2.640	3.181	1.795	3.313	6.622	6.895	6.146	10.275	11.700
Novara . . . . .	347	848	3.493	3.056	1.939	2.226	3.753	5.471	6.324	7.156	8.258	12.043
Cuneo . . . . .	232	505	3.607	460	1.865	2.058	3.932	5.991	4.413	4.624	8.361	10.078
Asti . . . . .	276	864	2.136	125	868	473	965	6.333	1.375	1.366	8.065	3.984
Alessandria . . . . .	1.515	921	3.117	380	2.387	3.213	2.019	9.546	5.983	3.914	12.854	12.313
<b>Piemonte . . . . .</b>	<b>4.919</b>	<b>9.553</b>	<b>42.079</b>	<b>10.280</b>	<b>20.206</b>	<b>24.759</b>	<b>29.983</b>	<b>72.581</b>	<b>52.940</b>	<b>45.182</b>	<b>102.340</b>	<b>119.778</b>
<b>Valle d'Aosta . . . . .</b>	<b>832</b>	<b>179</b>	<b>518</b>	<b>715</b>	<b>248</b>	<b>145</b>	<b>3.659</b>	<b>630</b>	<b>316</b>	<b>5.206</b>	<b>1.057</b>	<b>979</b>
Imperia . . . . .	491	1.116	1.823	245	3.628	542	3.050	5.449	1.439	3.786	10.193	3.804
Savona . . . . .	882	1.986	1.675	825	3.297	571	3.160	4.235	1.088	4.867	9.518	3.334
Genova . . . . .	4.357	3.085	5.415	1.593	5.887	1.768	8.772	10.979	3.861	14.722	19.951	11.044
La Spezia . . . . .	757	1.393	957	318	1.525	278	1.248	3.182	455	2.323	6.100	1.690
<b>Liguria . . . . .</b>	<b>6.487</b>	<b>7.580</b>	<b>9.870</b>	<b>2.981</b>	<b>14.337</b>	<b>3.159</b>	<b>16.230</b>	<b>23.845</b>	<b>6.843</b>	<b>25.698</b>	<b>45.762</b>	<b>19.872</b>
Varese . . . . .	448	2.425	4.441	2.852	4.639	6.087	3.486	9.001	8.555	6.786	16.065	19.083
Como . . . . .	412	2.178	3.559	4.603	4.159	2.489	4.567	8.539	4.469	9.582	14.876	10.517
Sondrio . . . . .	362	218	529	941	171	150	3.030	421	276	4.333	810	925
Milano . . . . .	3.998	10.851	39.431	4.885	9.371	38.526	17.093	41.148	67.953	25.976	61.370	145.910
Bergamo . . . . .	247	2.779	2.079	1.920	1.284	4.489	4.803	5.055	5.401	6.970	9.118	11.969
Brescia . . . . .	360	3.102	2.207	1.591	1.447	2.585	6.337	6.240	12.974	8.288	10.789	17.766
Pavia . . . . .	266	589	3.289	256	1.343	3.970	2.137	4.727	13.237	2.659	6.689	20.496
Cremona . . . . .	72	270	1.430	185	217	1.480	439	520	11.006	696	1.007	13.916
Mantova . . . . .	111	399	2.392	208	343	642	376	1.104	14.004	695	1.846	17.038
<b>Lombardia . . . . .</b>	<b>6.276</b>	<b>22.811</b>	<b>59.357</b>	<b>17.441</b>	<b>22.974</b>	<b>68.418</b>	<b>42.268</b>	<b>76.755</b>	<b>137.875</b>	<b>65.985</b>	<b>122.540</b>	<b>257.688</b>
Bozano-Bozen . . . . .	1.922	408	979	3.921	223	216	7.561	950	781	13.404	1.581	1.976
Trento . . . . .	1.670	393	1.031	3.849	361	322	7.536	1.062	1.183	13.055	1.816	2.536
<b>Trentino-Alto Adige . . . . .</b>	<b>3.592</b>	<b>801</b>	<b>2.010</b>	<b>7.770</b>	<b>584</b>	<b>538</b>	<b>15.097</b>	<b>2.012</b>	<b>1.964</b>	<b>26.459</b>	<b>3.397</b>	<b>4.512</b>
Verona . . . . .	405	648	4.140	555	632	1.213	2.146	5.004	14.308	3.106	6.284	19.661
Vicenza . . . . .	271	517	3.068	854	2.361	1.017	2.933	5.167	6.977	4.058	8.045	11.062
Belluno . . . . .	412	181	873	1.264	247	138	2.969	479	686	4.645	907	1.877
Treviso . . . . .	281	573	4.418	489	1.527	737	861	3.715	12.349	1.631	5.815	17.504
Venezia . . . . .	275	762	4.363	312	635	833	559	1.116	12.947	1.146	2.513	18.143
Padova . . . . .	470	861	5.137	452	771	1.311	683	2.692	16.328	1.605	4.324	22.776
Rovigo . . . . .	83	203	1.473	127	248	597	157	408	8.752	367	859	10.822
<b>Veneto . . . . .</b>	<b>2.197</b>	<b>3.745</b>	<b>23.472</b>	<b>4.053</b>	<b>6.421</b>	<b>5.846</b>	<b>10.308</b>	<b>18.581</b>	<b>72.347</b>	<b>16.558</b>	<b>28.747</b>	<b>101.665</b>
Udine . . . . .	320	1.709	3.744	1.147	1.823	2.600	2.850	3.566	11.196	4.317	7.098	17.540
Gorizia . . . . .	74	1.257	564	185	282	1.455	280	689	2.015	539	2.228	4.034
Trieste . . . . .	169	1.297	1.208	159	709	579	290	789	882	618	2.795	2.669
<b>Friuli-Venezia Giulia . . . . .</b>	<b>563</b>	<b>4.263</b>	<b>5.516</b>	<b>1.491</b>	<b>2.814</b>	<b>4.634</b>	<b>3.420</b>	<b>5.044</b>	<b>14.093</b>	<b>5.474</b>	<b>12.121</b>	<b>24.243</b>
Piacenza . . . . .	133	292	2.064	61	564	853	1.151	4.450	4.831	1.345	5.306	7.748
Parma . . . . .	199	577	3.134	134	1.197	761	2.114	5.465	6.402	2.447	7.239	10.297
Reggio nell'Emilia . . . . .	170	408	3.012	90	423	402	1.630	4.142	4.973	1.890	4.773	10.635
Modena . . . . .	182	918	3.041	111	1.245	480	2.466	5.312	10.402	2.759	7.475	13.923
Bologna . . . . .	538	6.281	4.082	695	1.622	1.004	4.938	10.749	14.881	6.171	18.652	19.967
Ferrara . . . . .	170	685	2.240	134	182	354	459	1.041	9.187	763	1.908	11.781
Ravenna . . . . .	80	648	1.632	60	239	520	685	3.125	5.761	825	7.913	10.205
Forlì . . . . .	200	1.264	2.354	170	487	2.673	1.796	10.096	4.443	2.166	11.847	9.470
<b>Emilia-Romagna . . . . .</b>	<b>1.672</b>	<b>11.073</b>	<b>21.559</b>	<b>1.455</b>	<b>5.959</b>	<b>7.047</b>	<b>15.239</b>	<b>44.380</b>	<b>63.128</b>	<b>18.366</b>	<b>61.412</b>	<b>91.734</b>
Pesaro e Urbino . . . . .	103	845	600	80	672	392	1.239	7.113	287	1.422	8.630	1.279
Ancona . . . . .	135	1.805	1.144	160	1.785	234	1.530	9.366	319	1.825	12.956	1.697
Macerata . . . . .	49	792	531	64	355	93	953	6.675	155	1.066	7.822	779
Ascoli Piceno . . . . .	91	1.365	636	86	862	132	1.175	10.585	223	1.352	12.812	993
<b>Marche . . . . .</b>	<b>378</b>	<b>4.807</b>	<b>2.913</b>	<b>390</b>	<b>3.674</b>	<b>851</b>	<b>4.897</b>	<b>33.739</b>	<b>984</b>	<b>5.665</b>	<b>42.220</b>	<b>4.748</b>

Segue Tav. 161 — Iscritti e cancellati secondo la classe di urbanità e la zona altimetrica dei Comuni di provenienza e di destinazione — Provincie e Regioni

M = Montagna; C = Collina; P = Pianura

PROVINCIE E REGIONI	I S C R I T T I											
	provenienti da comuni capoluoghi			provenienti da altri comuni						in totale		
	M	C	P	urbani			rurali			M	C	P
				M	C	P	M	C	P			
Messa-Carrara . . . . .	606	1.003	569	518	455	347	1.313	1.220	358	2.437	2.678	1.274
Lucca . . . . .	462	811	1.953	367	382	1.540	3.264	1.425	2.996	4.093	2.618	6.489
Pistola . . . . .	758	648	460	92	663	190	1.650	5.404	751	2.500	6.715	1.401
Firenze . . . . .	1.048	5.989	3.325	438	3.919	1.404	7.897	27.035	2.756	9.383	36.943	7.485
Livorno . . . . .	376	1.520	1.674	173	2.323	358	736	6.239	737	1.285	10.082	2.769
Pisa . . . . .	242	1.497	1.956	139	628	1.090	1.131	7.725	3.579	1.512	9.850	6.625
Arezzo . . . . .	146	1.377	610	52	580	170	2.220	6.609	408	2.418	8.566	1.188
Siena . . . . .	103	1.182	687	177	316	116	967	6.625	288	1.247	11.123	1.091
Grosseto . . . . .	83	548	1.243	87	567	169	1.139	6.196	428	1.309	7.311	1.840
<b>Toscana . . . . .</b>	<b>3.824</b>	<b>14.575</b>	<b>12.477</b>	<b>2.043</b>	<b>9.833</b>	<b>5.384</b>	<b>20.317</b>	<b>71.478</b>	<b>12.301</b>	<b>26.184</b>	<b>95.886</b>	<b>30.162</b>
Perugia . . . . .	133	2.530	1.221	591	383	172	2.399	11.744	259	3.123	14.657	1.632
Terni . . . . .	150	906	839	126	167	91	846	5.169	172	1.122	6.242	1.102
<b>Umbria . . . . .</b>	<b>283</b>	<b>3.436</b>	<b>2.060</b>	<b>717</b>	<b>550</b>	<b>263</b>	<b>3.245</b>	<b>16.913</b>	<b>431</b>	<b>4.245</b>	<b>29.899</b>	<b>2.754</b>
Viterbo . . . . .	99	860	1.455	69	614	141	663	5.643	592	831	7.117	2.188
Rieti . . . . .	341	315	1.072	69	156	35	1.336	1.583	138	1.746	2.024	1.248
Roma . . . . .	3.227	10.549	23.185	1.876	10.305	3.476	21.319	42.488	8.434	26.418	63.342	35.095
Latina . . . . .	125	846	2.289	81	887	637	1.265	5.105	2.724	1.471	6.838	5.650
Frosinone . . . . .	97	1.086	2.291	172	454	204	2.172	4.871	474	2.441	6.411	2.969
<b>Lazio . . . . .</b>	<b>3.889</b>	<b>13.656</b>	<b>30.292</b>	<b>2.267</b>	<b>12.416</b>	<b>4.493</b>	<b>26.751</b>	<b>89.668</b>	<b>12.362</b>	<b>32.987</b>	<b>85.732</b>	<b>47.147</b>
Caserta . . . . .	140	3.044	1.189	113	902	4.241	1.202	5.521	9.688	1.455	9.467	15.118
Benevento . . . . .	89	1.547	405	37	225	370	2.304	4.360	381	2.430	6.132	1.156
Napoli . . . . .	667	13.722	4.489	347	12.274	10.348	3.101	13.437	12.9			

Segue Tav. 161 — Iscritti e cancellati secondo la classe di urbanità e la zona altimetrica dei Comuni di provenienza e di destinazione — Province e Regioni

M = Montagna; C = Collina; P = Pianura

PROVINCIE E REGIONI	CANCELLATI											
	per comuni capoluoghi			per altri comuni						in totale		
	M	C	P	urbani			rurali			M	C	P
Torino . . . . .	1.061	2.553	16.408	2.659	9.405	15.260	5.454	15.020	11.925	9.174	26.978	43.593
Vercelli . . . . .	208	401	3.784	2.785	4.370	2.100	1.605	3.559	4.345	4.598	8.330	10.229
Novara . . . . .	272	587	4.792	3.498	2.151	2.145	1.897	2.401	3.286	5.667	5.139	10.223
Cuneo . . . . .	336	658	6.241	650	3.327	3.563	2.379	4.325	4.102	3.365	8.310	13.906
Asti . . . . .	431	1.505	3.215	129	1.437	976	227	3.787	877	787	6.729	5.068
Alessandria . . . . .	2.029	967	5.690	380	3.461	4.846	749	4.386	3.832	3.158	8.814	14.368
<b>Piemonte . . . . .</b>	<b>4.337</b>	<b>6.671</b>	<b>40.130</b>	<b>10.101</b>	<b>24.151</b>	<b>28.890</b>	<b>12.311</b>	<b>33.478</b>	<b>28.367</b>	<b>26.749</b>	<b>64.300</b>	<b>97.387</b>
<b>Valle d'Aosta . . . . .</b>	<b>1.409</b>	<b>74</b>	<b>663</b>	<b>1.025</b>	<b>385</b>	<b>200</b>	<b>2.204</b>	<b>414</b>	<b>229</b>	<b>4.638</b>	<b>873</b>	<b>1.092</b>
Imperia . . . . .	522	1.219	1.512	154	4.179	295	782	2.534	489	1.458	7.932	2.296
Savona . . . . .	1.096	2.085	1.335	899	3.389	345	1.372	2.050	388	3.367	7.524	2.068
Genova . . . . .	4.692	1.951	4.493	1.482	4.954	1.204	3.702	3.473	1.201	9.876	10.378	6.898
La Spezia . . . . .	1.047	2.385	1.448	312	1.111	375	947	2.649	339	2.306	6.145	2.162
<b>Liguria . . . . .</b>	<b>7.357</b>	<b>7.640</b>	<b>8.788</b>	<b>2.847</b>	<b>13.633</b>	<b>2.219</b>	<b>6.803</b>	<b>10.706</b>	<b>2.417</b>	<b>17.007</b>	<b>31.979</b>	<b>13.424</b>
Varese . . . . .	238	2.545	3.438	2.551	3.956	5.595	1.076	3.284	2.519	3.865	9.785	11.552
Como . . . . .	269	3.425	3.437	3.770	3.887	2.400	1.700	4.316	1.646	5.739	11.628	7.483
Sondrio . . . . .	1.106	360	815	1.526	366	294	1.723	363	273	4.355	1.089	1.382
Milano . . . . .	1.431	4.320	22.049	2.767	5.836	37.727	2.737	7.003	30.954	6.935	17.159	90.730
Bergamo . . . . .	250	4.090	3.073	1.802	1.708	5.729	3.126	3.904	4.332	5.178	9.702	13.134
Brescia . . . . .	326	7.282	4.424	1.873	1.503	3.952	4.834	5.254	9.998	5.073	14.039	18.374
Pavia . . . . .	361	432	6.297	325	1.783	6.148	570	2.037	9.466	1.256	4.252	21.911
Cremona . . . . .	146	652	5.421	313	662	3.606	381	605	10.661	840	1.919	19.688
Mantova . . . . .	180	832	6.929	459	769	2.040	320	1.096	13.402	959	2.697	22.371
<b>Lombardia . . . . .</b>	<b>4.307</b>	<b>23.938</b>	<b>55.883</b>	<b>15.386</b>	<b>20.470</b>	<b>67.491</b>	<b>16.467</b>	<b>27.862</b>	<b>83.251</b>	<b>36.160</b>	<b>72.270</b>	<b>206.625</b>
Bolzano-Bozen . . . . .	1.839	512	1.995	5.524	363	372	6.410	433	717	13.773	1.308	3.084
Trento . . . . .	3.224	469	2.114	4.276	453	434	4.769	494	718	12.269	1.416	3.266
<b>Trentino-Alto Adige . . . . .</b>	<b>5.063</b>	<b>981</b>	<b>4.109</b>	<b>9.800</b>	<b>816</b>	<b>806</b>	<b>11.179</b>	<b>927</b>	<b>1.435</b>	<b>26.042</b>	<b>2.724</b>	<b>6.350</b>
Verona . . . . .	394	758	9.296	551	993	2.517	1.227	4.005	11.129	2.172	5.756	22.942
Vicenza . . . . .	369	625	5.094	775	3.833	1.736	1.651	4.231	5.796	2.795	8.689	12.626
Belluno . . . . .	987	305	1.935	1.916	546	470	2.206	639	899	5.109	1.490	3.304
Treviso . . . . .	344	646	6.214	487	2.412	1.301	621	2.880	10.750	1.452	5.938	18.265
Venezia . . . . .	369	1.029	7.585	421	1.160	2.409	433	1.378	13.236	1.223	3.567	23.230
Padova . . . . .	289	788	8.879	578	1.399	3.486	481	2.484	14.717	1.348	4.671	27.082
Rovigo . . . . .	166	487	5.378	551	1.140	4.153	251	1.173	9.251	968	2.800	18.782
<b>Veneto . . . . .</b>	<b>2.918</b>	<b>4.638</b>	<b>44.381</b>	<b>5.279</b>	<b>11.483</b>	<b>16.072</b>	<b>6.870</b>	<b>16.790</b>	<b>65.778</b>	<b>15.067</b>	<b>32.911</b>	<b>126.231</b>
Udine . . . . .	510	1.841	8.420	1.117	2.219	4.255	1.755	2.940	10.352	3.382	7.000	23.027
Gorizia . . . . .	135	1.381	958	137	245	1.620	167	332	1.465	439	1.958	4.043
Trieste . . . . .	268	1.230	1.986	203	847	894	183	541	732	654	2.618	3.612
<b>Friuli-Venezia Giulia . . . . .</b>	<b>913</b>	<b>4.452</b>	<b>11.364</b>	<b>1.457</b>	<b>3.311</b>	<b>6.769</b>	<b>2.105</b>	<b>3.813</b>	<b>12.549</b>	<b>4.475</b>	<b>11.576</b>	<b>30.682</b>
Piacenza . . . . .	369	463	4.800	166	989	1.554	703	3.251	4.905	1.238	4.703	11.259
Parma . . . . .	348	657	7.409	187	1.807	833	998	3.651	4.709	1.533	6.115	12.951
Reggio nell'Emilia . . . . .	519	578	6.686	140	881	774	833	3.035	6.546	1.492	4.494	14.006
Modena . . . . .	286	1.748	5.995	165	2.455	549	1.325	3.284	8.826	1.776	7.487	15.370
Bologna . . . . .	353	9.630	3.810	428	3.319	940	2.142	6.950	9.216	2.923	19.899	13.966
Ferrara . . . . .	426	1.395	6.590	283	881	1.391	297	779	7.854	1.006	3.565	15.835
Ravenna . . . . .	93	858	3.130	36	200	633	246	975	5.162	375	2.033	8.925
Forlì . . . . .	201	1.382	4.750	180	555	5.665	611	3.626	5.569	992	5.563	15.974
<b>Emilia-Romagna . . . . .</b>	<b>2.595</b>	<b>17.221</b>	<b>43.170</b>	<b>1.585</b>	<b>11.087</b>	<b>12.339</b>	<b>7.155</b>	<b>25.551</b>	<b>52.777</b>	<b>11.335</b>	<b>53.859</b>	<b>108.286</b>
Pesaro e Urbino . . . . .	542	2.866	1.906	137	1.357	2.259	783	5.457	848	1.462	9.680	5.013
Ancona . . . . .	189	3.210	3.230	200	3.391	670	875	6.850	503	1.264	13.451	4.403
Macerata . . . . .	100	2.179	1.884	92	794	247	704	6.548	414	896	9.521	2.545
Ascoli Piceno . . . . .	121	2.088	1.708	65	2.244	416	594	9.215	478	780	13.457	2.602
<b>Marche . . . . .</b>	<b>952</b>	<b>10.343</b>	<b>8.728</b>	<b>494</b>	<b>7.786</b>	<b>3.592</b>	<b>2.956</b>	<b>27.980</b>	<b>2.243</b>	<b>4.402</b>	<b>46.109</b>	<b>14.563</b>

Segue Tav. 161 — Iscritti e cancellati secondo la classe di urbanità e la zona altimetrica dei Comuni di provenienza e di destinazione — Province e Regioni

M = Montagna; C = Collina; P = Pianura

PROVINCIE E REGIONI	CANCELLATI											
	per comuni capoluoghi			per altri comuni						in totale		
	M	C	P	urbani			rurali			M	C	P
Massa-Carrara . . . . .	1.115	889	1.236	454	520	743	1.196	1.344	466	2.765	2.753	2.445
Lucca . . . . .	483	1.002	3.698	349	525	1.774	2.215	1.208	2.518	3.047	2.735	7.990
Pistoia . . . . .	1.077	981	935	70	1.324	271	641	3.192	477	1.788	5.497	1.683
Firenze . . . . .	659	9.809	3.153	193	5.239	1.783	2.017	13.888	1.730	2.869	28.936	6.666
Livorno . . . . .	478	2.065	2.461	141	2.419	503	382	3.337	723	1.001	7.821	3.687
Pisa . . . . .	266	1.685	3.539	123	1.442	1.483	402	4.347	3.785	791	7.474	8.807
Arezzo . . . . .	460	4.596	1.832	65	1.947	558	1.676	5.742	507	2.201	12.285	2.897
Siena . . . . .	289	3.211	1.647	209	994	457	512	8.323	591	1.010	12.528	2.695
Grosseto . . . . .	407	1.211	3.784	195	1.970	522	867	4.897	559	1.469	8.078	4.865
<b>Toscana . . . . .</b>	<b>5.234</b>	<b>25.449</b>	<b>22.285</b>	<b>1.799</b>	<b>16.380</b>	<b>8.094</b>	<b>9.908</b>	<b>46.278</b>	<b>11.356</b>	<b>16.941</b>	<b>88.107</b>	<b>41.735</b>
Perugia . . . . .	605	5.178	4.868	1.308	1.600	592	1.697	10.849	720	3.610	17.627	6.180
Terni . . . . .	231	2.156	2.064	113	347	229	471	3.895	264	815	6.398	2.557
<b>Umbria . . . . .</b>	<b>836</b>	<b>7.334</b>	<b>6.932</b>	<b>1.421</b>	<b>1.947</b>	<b>821</b>	<b>2.168</b>	<b>14.744</b>	<b>984</b>	<b>4.425</b>	<b>24.025</b>	<b>8.737</b>
Viterbo . . . . .	124	2.025	3.431	121	801	257	333	4.524	776	578	7.350	4.464
Rieti . . . . .	828	546	4.277	128	505	109	927	1.812	249	1.883	2.863	4.635
Roma . . . . .	1.513	5.950	19.111	890	8.372	2.688	6.513	24.352	4.953	8.916	38.674	26.752
Latina . . . . .	178	578	3.542	126	1.021	776	398	3.484	3.040	702	5.083	7.358
Frosinone . . . . .	209	1.668	5.470	179	1.112	556	2.112	5.537	1.195	2.500	8.317	7.221
<b>Lazio . . . . .</b>	<b>2.852</b>	<b>10.767</b>	<b>35.831</b>	<b>1.444</b>	<b>11.811</b>	<b>4.386</b>	<b>10.283</b>	<b>39.709</b>	<b>10.213</b>	<b>14.579</b>	<b>62.287</b>	<b>50.430</b>
Caserta . . . . .	388	4.274	3.876	303	1.583	5.726	1.070	6.574	9.578	1.761	12.431	19.180
Benevento . . . . .	239	3.189	1.748	207	754	910	2.204	4.383	1.227	2.650	8.326	3.885
Napoli . . . . .	1.416	13.936	9.874	546	15.231	12.109	1.632	12.059	13.141	3.594	41.226	35.124
Avellino . . . . .	374	3.950	3.260	352	1.685	1.449	2.792	5.387	1.999	3.518	11.022	6.708
Salerno . . . . .	573	7.162	4.436	614	3.014	4.457	2.173	11.357	8.422	3.360	21.533	17.315
<b>Campania . . . . .</b>	<b>2.990</b>	<b>32.511</b>	<b>23.194</b>	<b>2.022</b>	<b>22.267</b>	<b>24.651</b>	<b>9.871</b>	<b>39.760</b>	<b>34.367</b>	<b>14.883</b>	<b>94.538</b>	<b>82.212</b>
L'Aquila . . . . .	1.405	1.189	4.280	1.545	514	423	3.149	1.462	566	6.099	3.165	5.269
Teramo . . . . .	163	2.515	1.648	110	1.498	199	912	6.384	493	1.185	10.397	2.340
Pescara . . . . .	190	3.900	1.554	296	910	320	833	6.136	343	1.319	10.946	2.217
Chieti . . . . .	282	3.064	2.283	355	615	497	781	5.903	858	1.418	9.582	3.638
Campobasso . . . . .	2.169	940	2.878	275	1.221	612	2.479	4.164	763	4.923	6.325	4.253
<b>Abruzzi e Molise . . . . .</b>	<b>4.209</b>	<b>11.608</b>	<b>12.643</b>	<b>2.581</b>	<b>4.758</b> </							

Tav. 162 — Iscritti e cancellati da e per l'estero per

A — I S C

PROVINCIE DI ISCRIZIONE	EUROPA									
	EUROPA OCCIDENTALE E MEDITERRANEA									
	C E E					Regno Unito	Svizzera	Austria	Grecia	Totale
Paesi Bassi	Germania, Rep. Fede- rale	Belgio	Lussembur- go	Francia						
Torino . . . . .	12	161	97	8	789	92	226	17	15	1.417
Vercelli . . . . .	6	28	9	—	146	12	53	3	8	265
Novara . . . . .	2	19	11	1	85	17	213	1	1	350
Cuneo . . . . .	3	1	9	—	246	4	23	1	—	287
Asti . . . . .	—	—	4	—	22	6	9	—	—	41
Alessandria . . . . .	1	7	4	—	80	9	20	—	8	129
Valle d'Aosta . . . . .	—	2	3	—	90	—	42	—	—	137
Imperia . . . . .	30	68	12	—	106	46	343	34	2	641
Savona . . . . .	18	65	12	—	24	25	25	3	1	173
Genova . . . . .	19	41	19	2	148	72	61	3	18	383
La Spezia . . . . .	10	13	2	—	25	21	24	—	—	95
Varese . . . . .	19	73	101	7	227	13	152	3	1	596
Como . . . . .	7	41	21	3	99	15	182	5	5	378
Sondrio . . . . .	3	2	15	—	15	3	57	—	—	95
Milano . . . . .	41	294	127	3	512	168	359	49	23	1.576
Bergamo . . . . .	4	9	122	3	164	6	164	6	1	479
Brescia . . . . .	9	41	84	4	119	9	163	2	—	431
Pavia . . . . .	2	13	3	—	28	5	15	1	4	71
Cremona . . . . .	—	5	7	—	21	5	20	1	1	60
Mantova . . . . .	—	6	9	—	15	4	10	—	1	45
Bolzano-Bozen . . . . .	7	266	4	4	16	12	61	169	—	539
Trento . . . . .	5	61	32	—	56	16	122	39	1	332
Verona . . . . .	9	33	62	—	147	8	86	—	—	345
Vicenza . . . . .	2	56	234	1	332	20	217	12	—	874
Belluno . . . . .	—	77	69	10	196	3	205	7	—	567
Treviso . . . . .	9	64	253	3	457	50	419	13	1	1.269
Venezia . . . . .	4	54	72	—	150	35	136	12	1	464
Padova . . . . .	1	12	50	—	99	7	42	8	—	219
Rovigo . . . . .	—	2	6	—	16	2	16	1	—	43
Udine . . . . .	16	105	397	18	928	46	354	34	2	1.900
Gorizia . . . . .	1	11	8	—	8	10	21	10	—	69
Trieste . . . . .	2	38	7	—	24	25	24	21	10	151
Piacenza . . . . .	—	2	2	—	65	30	19	2	—	118
Parma . . . . .	3	9	18	—	131	83	44	2	5	295
Reggio nell'Emilia . . . . .	—	2	43	—	41	5	41	1	—	133
Modena . . . . .	1	25	159	2	108	26	52	—	18	391
Bologna . . . . .	9	25	21	—	62	19	29	9	9	183
Ferrara . . . . .	—	6	8	—	15	8	20	1	—	58
Ravenna . . . . .	—	7	8	—	22	7	21	1	—	66
Forlì . . . . .	1	47	33	11	71	18	58	1	—	240
Pesaro e Urbino . . . . .	—	21	156	9	279	5	49	2	—	521
Ancona . . . . .	—	18	59	—	66	9	34	2	2	190
Macerata . . . . .	—	12	5	—	17	5	3	—	—	42
Ascoli Piceno . . . . .	—	9	10	—	31	1	3	—	—	54
Massa-Carrara . . . . .	7	16	24	—	55	7	16	2	12	139
Lucca . . . . .	4	36	48	—	85	77	46	—	—	296
Pistoia . . . . .	—	9	2	—	51	4	26	2	—	94
Firenze . . . . .	11	87	13	—	124	81	74	27	12	429
Livorno . . . . .	6	28	15	—	11	15	16	3	2	96

Paese di provenienza e di destinazione — Provincie

R I T T I

Altri paesi europei	Totale	AFRI- CA	A M E R I C A							Totale	ASIA	O C E A N I A			TOTALE
			Canada	Stati Uniti	Venezuela	Brasile	Argentina	Altri paesi	Australia			Altri paesi	Totale		
240	1.657	1.684	35	289	121	91	316	107	959	9	50	60	110	4.419	
15	280	172	1	47	4	27	40	19	138	—	9	9	18	608	
25	375	82	3	29	14	12	25	5	88	—	6	1	7	552	
24	311	37	1	14	20	3	27	7	72	1	2	6	8	429	
3	44	18	—	17	15	5	20	12	69	2	13	—	13	146	
64	193	1.113	4	29	11	1	44	13	102	1	17	2	19	1.428	
5	142	13	—	8	4	6	5	1	24	—	1	1	2	181	
63	704	481	8	29	13	16	9	18	93	—	2	5	7	1.295	
18	191	48	3	20	16	8	28	6	81	1	6	—	6	327	
126	509	371	13	167	70	50	159	136	595	10	12	22	34	1.519	
19	114	13	—	32	4	1	21	2	60	—	3	—	3	190	
42	638	145	17	26	31	24	41	18	157	2	19	5	24	966	
20	398	30	3	29	4	20	43	4	103	—	8	1	9	540	
7	102	11	2	5	1	8	9	—	25	—	20	—	20	158	
290	1.866	1.325	55	224	121	100	281	101	882	35	26	180	206	4.314	
29	508	79	4	22	8	15	33	17	99	5	9	2	11	702	
57	488	835	5	11	9	6	13	23	67	—	21	9	30	1.420	
15	86	42	6	13	14	18	35	6	92	3	5	—	5	228	
13	73	43	—	—	6	3	7	2	18	—	—	—	—	134	
9	54	19	—	7	8	15	12	3	45	—	12	—	12	130	
22	561	9	3	14	11	3	21	10	62	1	6	6	12	645	
19	351	51	22	55	8	7	47	37	176	—	12	1	13	591	
9	354	101	7	11	23	37	44	9	131	1	5	1	6	593	
41	915	199	149	80	127	74	109	22	561	3	212	7	219	1.897	
15	582	37	12	19	14	13	18	11	87	—	17	3	20	726	
46	1.315	102	494	46	181	52	152	23	948	1	390	9	399	2.765	
41	505	133	40	20	43	32	76	17	228	6	37	2	39	911	
16	235	65	33	16	44	15	26	1	135	—	50	6	56	491	
1	44	33	5	2	3	2	—	—	12	—	—	1	1	90	
101	2.001	188	675	94	272	35	190	32	1.298	4	176	10	186	3.677	
129	198	32	4	18	9	4	22	2	59	1	23	1	24	314	
942	1.093	60	21	59	42	7	24	16	169	8	241	19	260	1.590	
14	132	68	2	18	30	9	29	2	90	—	2	1	3	293	
5	300	66	9	37	57	5	42	8	158	2	15	6	21	547	
10	143	79	3	8	18	7	9	2	47	—	9	—	9	278	
17	408	79	15	46	107	19	69	8	264	3	10	1	11	765	
49	232	365	10	10	75	44	45	18	202	—	13	22	35	834	
10	68	24	5	6	34	14	43	5	107	—	2	3	5	204	
23	89	119	2	6	5	6	7	6	32	3	1	5	6	249	
97	337	19	7	15	24	9	40	5	100	—	4	—	4	460	
53	574	21	64	32	10	3	22	—	131	—	2	—	2	728	
9	199	22	17	25	12	9	45	9	117	—	2	2	4	342	
19	61	9	33	11	11	—	57	—	112	—	4	—	4	186	
9	63	17	18	31	43	8	34	7	141	—	18	—	18	239	
103	242	75	1	7	5	10	28	11	62	—	9	2	11	390	
52	348	73	54	218	53	67	54	30	476	5	57	4	61	963	
5	99	67	1	27	—	14	39	1	82	—	4	1	5	253	
66	495	292	12	169	29	46	42	25	323	6	5	29	34	1.150	
17	113	100	6	14	12	6	11	7	56	—	106	5	111	380	



Segue Tav. 162 — Iscritti e cancellati da e per l'estero per

Segue A — I S C

PROVINCIE DI ISCRIZIONE	EUROPA									
	EUROPA OCCIDENTALE E MEDITERRANEA									
	C E E					Regno Unito	Svizzera	Austria	Grecia	Totale
Paesi Bassi	Germania, Rep. Fede- rale	Belgio	Lussembur- go	Francia						
Pisa . . . . .	1	2	11	—	40	4	3	2	2	65
Arezzo . . . . .	1	4	17	—	74	4	16	1	—	117
Siena . . . . .	—	1	11	—	15	4	5	2	3	41
Grosseto . . . . .	—	4	2	—	12	1	4	—	—	23
Perugia . . . . .	3	13	31	12	124	4	10	2	1	200
Terni . . . . .	—	8	1	1	24	17	8	—	—	59
Viterbo . . . . .	—	3	1	—	1	—	1	—	—	6
Rieti . . . . .	—	1	—	—	1	—	—	—	—	2
Roma . . . . .	46	236	71	9	281	209	101	44	46	1.043
Latina . . . . .	—	13	21	—	43	3	8	—	1	89
Frosinone . . . . .	1	7	33	—	207	47	16	—	—	311
Caserta . . . . .	2	35	16	—	15	72	44	2	4	190
Benevento . . . . .	—	4	2	—	10	37	36	—	—	89
Napoli . . . . .	10	113	24	—	130	74	54	6	11	422
Avellino . . . . .	1	6	34	—	28	14	39	1	2	125
Salerno . . . . .	1	35	1	—	33	25	20	1	—	116
L'Aquila . . . . .	—	8	61	4	109	10	57	—	—	249
Teramo . . . . .	—	5	47	2	21	3	27	—	—	105
Pescara . . . . .	—	12	147	—	56	6	6	—	1	228
Chieti . . . . .	—	45	142	—	64	2	31	—	2	286
Campobasso . . . . .	1	25	62	—	69	55	33	—	—	245
Foggia . . . . .	—	21	16	—	53	11	19	1	—	121
Bari . . . . .	1	33	80	4	256	10	13	1	6	404
Taranto . . . . .	1	23	15	—	50	7	2	2	1	101
Brindisi . . . . .	—	15	18	—	26	12	12	—	4	87
Lecce . . . . .	2	10	25	—	17	23	64	—	2	143
Potenza . . . . .	—	19	18	—	36	9	11	—	—	93
Matera . . . . .	—	3	—	—	19	1	1	—	—	24
Cosenza . . . . .	—	34	9	1	128	18	76	—	1	267
Catanzaro . . . . .	1	5	6	1	90	7	16	2	—	128
Reggio di Calabria . . . . .	—	4	11	—	96	12	18	—	1	142
Trapani . . . . .	2	12	24	—	30	8	20	—	—	96
Palermo . . . . .	2	103	28	1	76	14	40	2	1	267
Messina . . . . .	—	38	5	—	49	6	22	2	2	124
Agrigento . . . . .	—	60	172	—	138	18	13	—	—	401
Caltanissetta . . . . .	—	13	24	1	127	3	10	—	—	178
Enna . . . . .	—	40	47	2	17	—	6	—	—	112
Catania . . . . .	—	11	13	—	42	20	10	1	—	97
Ragusa . . . . .	—	10	11	—	81	1	5	—	—	108
Siracusa . . . . .	—	20	17	—	41	5	4	1	—	88
Sassari . . . . .	3	8	16	—	68	3	—	—	4	102
Nuoro . . . . .	—	1	1	—	20	—	—	—	—	22
Cagliari . . . . .	3	18	29	3	62	4	11	—	1	131
<b>TOTALE . . . . .</b>	<b>366</b>	<b>3.108</b>	<b>3.809</b>	<b>130</b>	<b>9.503</b>	<b>1.949</b>	<b>5.307</b>	<b>581</b>	<b>260</b>	<b>25.013</b>

Paese di provenienza e di destinazione — Provincie

R I T T I

Altri paesi europei	Totale	AFRI- CA	A M E R I C A						Totale	ASIA	O C E A N I A			TOTALE
			Canada	Stati Uniti	Venezuela	Brasile	Argentina	Altri paesi			Australia	Altri paesi	Totale	
8	73	48	—	12	7	11	15	4	49	—	3	3	6	176
4	121	1.178	3	5	10	5	14	10	47	—	2	—	2	1.348
6	47	10	1	4	2	2	6	—	15	1	—	2	2	75
15	38	4	1	10	—	—	12	1	24	—	2	—	2	68
11	211	39	10	45	17	32	11	8	123	4	5	12	17	394
2	61	32	13	10	8	4	5	4	44	6	—	—	—	143
4	10	7	—	5	4	15	2	1	27	—	1	—	1	45
—	2	8	—	2	—	—	2	1	5	—	1	—	1	16
489	1.532	2.748	64	408	221	90	212	125	1.120	27	45	138	183	5.610
12	101	306	52	64	56	14	16	3	205	1	7	12	19	632
23	334	628	226	134	150	33	14	6	563	1	18	—	18	1.544
112	302	716	25	44	56	5	39	6	175	—	7	9	16	1.209
—	89	8	25	41	109	20	35	8	238	—	58	—	58	393
53	475	700	22	265	191	80	171	54	783	7	34	15	49	2.014
2	127	19	20	92	83	12	40	8	255	—	19	—	19	420
15	131	67	7	72	234	79	106	81	579	—	24	9	33	810
3	252	53	97	140	231	4	19	7	498	—	109	2	111	914
7	112	9	20	56	98	8	12	2	196	—	2	1	3	320
4	232	47	79	55	74	20	38	11	277	4	33	1	34	594
1	287	27	116	123	105	42	90	14	490	—	86	1	87	891
—	245	10	146	89	129	43	79	8	494	—	39	—	39	788
11	132	22	23	38	20	3	36	1	121	—	10	—	10	285
26	430	154	179	342	768	46	97	7	1.439	11	39	10	49	2.083
4	105	23	8	24	12	4	17	3	68	—	3	1	4	200
6	93	208	—	7	1	2	14	—	24	—	8	5	13	338
2	145	2	36	3	—	5	10	1	55	5	2	1	3	210
2	95	11	18	31	130	64	65	34	342	—	8	—	8	456
1	25	15	8	6	12	5	10	—	41	—	—	—	—	81
—	267	16	211	86	39	179	185	15	715	1	6	5	11	1.010
1	129	2	64	139	11	33	182	17	446	—	62	1	63	640
13	155	11	129	155	7	4	108	1	404	—	162	—	162	732
5	101	437	51	99	97	20	29	20	316	—	12	—	12	866
9	276	214	20	163	114	17	34	12	360	—	11	1	12	862
14	138	87	44	134	53	20	73	4	328	—	71	5	76	629
3	404	31	52	57	59	23	20	3	214	—	1	—	1	650
2	180	37	20	11	30	1	24	3	89	—	4	1	5	311
2	114	6	71	5	21	—	18	13	128	—	11	—	11	259
16	113	222	18	75	95	22	90	1	301	—	132	1	133	769
2	110	77	28	77	216	9	53	4	387	—	17	—	17	591
6	94	111	31	88	219	5	59	14	416	—	76	1	77	698
5	107	5	110	7	—	—	4	4	125	1	2	—	2	240
1	23	5	6	3	—	—	3	—	12	—	—	—	—	40
6	137	77	4	8	1	—	1	6	20	2	—	1	1	237
<b>3.932</b>	<b>28.945</b>	<b>17.503</b>	<b>3.942</b>	<b>5.366</b>	<b>5.486</b>	<b>1.967</b>	<b>4.583</b>	<b>1.349</b>	<b>22.693</b>	<b>184</b>	<b>2.805</b>	<b>688</b>	<b>3.493</b>	<b>72.818</b>



Segue Tav. 162 — Iscritti e cancellati da e per l'estero per  
B — C A N C

PROVINCIE DI CANCELLAZIONE	EUROPA									
	EUROPA OCCIDENTALE E MEDITERRANEA									
	C E E					Regno Unito	Svizzera	Austria	Grecia	Totale
Paesi Bassi	Germania, Rep. Fede- rate	Belgio	Lussembur- go	Francia						
Torino	2	82	31	1	330	59	219	7	3	734
Vercelli	4	36	10	—	68	7	90	1	4	220
Novara	1	29	24	—	175	36	492	2	2	761
Cuneo	2	9	7	—	339	4	16	—	2	379
Asti	—	8	15	—	26	15	40	1	—	105
Alessandria	—	8	4	—	38	6	24	—	—	80
Valle d'Aosta	—	3	—	1	162	—	68	—	—	234
Imperia	—	36	17	—	308	38	60	2	—	461
Savona	2	27	7	—	78	24	50	—	—	188
Genova	18	36	8	—	113	35	102	1	2	315
La Spezia	—	2	14	—	27	1	4	—	1	49
Varese	2	12	6	9	82	14	272	8	—	405
Como	—	14	5	—	62	9	203	1	—	294
Sondrio	—	—	37	—	36	9	197	2	—	281
Milano	14	122	41	1	148	98	296	32	13	765
Bergamo	—	16	23	—	139	2	209	—	1	390
Brescia	1	31	91	1	239	22	404	—	—	789
Pavia	—	5	1	—	16	6	33	—	—	61
Cremona	—	—	2	—	12	1	6	—	—	21
Mantova	1	13	8	—	102	17	77	2	3	223
Bolzano-Bozen	3	350	5	1	30	11	235	250	2	887
Trento	15	166	118	—	279	31	567	56	—	1.232
Verona	—	23	48	—	124	2	107	1	1	306
Vicenza	3	65	339	10	760	24	597	3	1	1.802
Belluno	5	112	133	7	349	15	394	4	—	1.019
Treviso	7	161	501	22	1.297	203	1.826	9	—	4.026
Venezia	21	72	274	22	384	41	496	3	1	1.314
Padova	—	11	119	1	388	12	306	—	—	837
Rovigo	—	2	7	—	26	6	13	—	—	54
Udine	18	304	664	68	2.337	150	1.091	30	2	4.664
Gorizia	—	23	12	—	63	45	69	5	—	217
Trieste	4	51	3	—	13	11	28	42	5	157
Piacenza	3	2	4	—	121	72	38	—	—	240
Parma	6	14	40	2	322	397	186	2	2	971
Reggio nell'Emilia	—	8	45	—	55	8	35	—	—	151
Modena	—	15	219	—	203	22	112	3	5	579
Bologna	—	24	31	—	105	5	21	—	3	189
Ferrara	—	2	6	—	24	—	6	—	—	38
Ravenna	—	2	27	4	21	15	43	—	—	112
Forlì	—	—	12	—	78	10	8	1	—	109
Pesaro e Urbino	1	19	265	140	273	15	77	3	—	793
Ancona	7	65	209	13	303	28	159	1	4	789
Macerata	—	5	39	5	52	4	7	—	—	112
Ascoli Piceno	—	1	7	—	12	4	2	—	—	26
Massa-Carrara	—	9	14	—	27	15	24	—	—	89
Lucca	16	119	357	1	368	132	124	3	—	1.120
Pistoia	2	38	8	4	179	23	70	5	—	329
Firenze	6	44	19	1	60	47	58	5	4	244
Livorno	—	11	6	—	12	13	25	—	—	67

Paese di provenienza e di destinazione — Provincie  
E L L A T I

Altri paesi europei	Totale	AFRI- CA	A M E R I C A							ASIA	O C E A N I A			TOTALE
			Canada	Stati Uniti	Venezuela	Brasile	Argentina	Altri paesi	Totale		Australia	Altri paesi	Totale	
71	805	94	31	134	13	56	70	60	364	7	47	20	67	1.337
5	225	51	3	13	3	7	15	27	68	5	18	12	30	379
16	777	24	10	48	10	15	34	27	144	1	12	1	13	959
8	387	5	—	8	5	1	18	10	42	6	9	2	11	451
7	112	18	5	44	31	27	21	16	144	—	42	2	44	318
8	88	11	9	11	7	3	18	4	52	—	16	2	18	169
4	238	—	1	3	4	1	1	1	11	—	3	—	3	252
18	479	7	28	28	12	6	1	8	83	—	26	2	28	597
19	207	18	4	44	11	7	17	26	109	—	6	2	8	342
64	379	30	35	200	31	27	65	80	438	—	65	6	71	918
8	57	1	4	12	—	3	5	1	25	—	—	—	—	83
11	416	23	4	23	4	21	32	8	92	—	10	—	10	541
22	316	3	10	—	2	7	10	1	30	1	11	1	12	362
—	281	19	10	18	1	8	13	5	55	—	145	—	145	500
94	859	54	30	120	20	66	51	50	337	5	19	38	57	1.312
11	401	26	12	11	5	11	7	8	54	1	8	4	12	494
45	834	26	19	20	11	85	34	25	194	—	54	2	56	1.110
4	65	4	4	7	4	1	17	11	44	—	17	—	17	130
—	21	1	—	—	—	2	—	—	2	—	—	1	1	25
15	238	13	5	30	25	29	38	18	145	—	72	8	80	476
19	906	9	12	36	1	10	15	13	87	—	16	3	19	1.021
11	1.243	48	117	80	8	20	39	39	303	—	101	7	108	1.702
1	307	3	7	18	4	8	37	1	75	—	18	—	18	403
48	1.850	82	418	98	51	56	34	16	673	—	477	8	485	3.090
4	1.023	20	65	53	14	34	65	35	266	—	86	4	90	1.399
26	4.052	82	2.083	134	199	97	235	60	2.808	3	1.777	13	1.790	8.735
20	1.334	30	97	32	40	29	51	6	255	3	160	4	164	1.786
6	843	13	69	61	25	22	47	16	240	—	98	2	100	1.196
—	54	8	1	6	4	2	3	2	18	—	5	—	5	85
81	4.745	179	2.103	246	218	76	426	24	3.093	—	1.008	19	1.027	9.044
112	329	105	41	87	4	21	31	7	191	—	175	13	188	813
66	223	10	16	63	2	5	12	11	109	2	51	5	56	400
1	241	14	49	49	6	3	52	5	164	—	8	—	8	427
5	976	44	71	155	111	64	72	32	505	7	57	9	66	1.598
4	155	—	5	3	5	8	20	1	42	—	2	—	2	199
9	588	46	53	187	167	86	78	15	586	3	35	—	35	1.258
26	215	22	10	22	26	50	42	14	164	—	5	1	6	407
—	38	—	—	—	—	—	5	—	5	—	2	1	3	46
7	119	17	3	7	13	11	45	2	81	—	2	2	4	221
84	193	2	2	4	1	3	12	—	22	—	—	1	1	218
76	869	9	75	62	—	1	42	2	182	—	10	—	10	1.070
12	801	33	94	88	31	25	207	28	473	—	51	3	54	1.361
1	113	4	22	5	5	1	97	—	130	—	22	—	22	269
—	26	5	57	16	3	4	24	2	106	—	38	—	38	175
10	99	1	—	15	3	12	14	19	63	—	17	—	17	180
139	1.259	75	416	1.146	82	260	135	106	2.145	—	356	4	360	3.839
9	338	17	25	106	48	57	47	19	302	—	30	1	31	688
17	261	38	23	99	18	42	26	24	232	—	18	5	23	554
11	78	7	12	15	10	3	1	19	60	—	27	3	30	175

Segue Tav. 162 — Iscritti e cancellati da e per l'estero per  
Segue B — C A N C

PROVINCIE DI CANCELLAZIONE	EUROPA									
	EUROPA OCCIDENTALE E MEDITERRANEA									
	C E E					Regno Unito	Svizzera	Austria	Grecia	Totale
	Paesi Bassi	Germania, Rep. Fede- rale	Belgio	Lussembur- go	Francia					
Pisa . . . . .	—	3	5	—	49	21	18	—	2	98
Arezzo . . . . .	—	9	12	—	295	26	39	—	—	381
Siena . . . . .	1	13	25	—	44	13	18	1	—	115
Grosseto . . . . .	—	9	10	—	26	—	5	—	—	50
Perugia . . . . .	—	11	77	33	800	10	58	—	—	989
Terni . . . . .	10	73	26	2	179	54	81	1	—	426
Viterbo . . . . .	—	1	—	—	2	1	2	—	—	6
Rieti . . . . .	—	—	—	—	—	—	—	—	—	—
Roma . . . . .	—	23	18	—	32	19	33	—	—	125
Latina . . . . .	—	5	4	—	24	49	56	—	—	138
Frosinone . . . . .	—	39	169	1	934	441	21	—	—	1.605
Caserta . . . . .	—	19	15	—	64	132	38	—	—	268
Benevento . . . . .	—	5	16	—	14	70	42	—	—	147
Napoli . . . . .	9	161	29	—	449	190	133	5	12	988
Avellino . . . . .	—	3	18	—	88	127	28	1	—	265
Salerno . . . . .	1	29	9	—	53	115	—	1	—	208
L'Aquila . . . . .	—	8	70	5	138	31	23	—	—	275
Teramo . . . . .	1	2	315	2	134	35	143	—	—	632
Pescara . . . . .	—	21	376	23	178	68	24	—	—	690
Chieti . . . . .	1	69	519	1	358	63	78	—	—	1.089
Campobasso . . . . .	3	91	857	—	577	809	129	—	1	2.467
Foggia . . . . .	—	33	84	4	295	133	55	4	1	609
Bari . . . . .	4	199	226	56	1.471	49	167	5	2	2.179
Taranto . . . . .	4	3	10	1	39	4	8	—	—	69
Brindisi . . . . .	—	20	70	—	29	19	16	—	—	154
Lecce . . . . .	—	52	323	1	156	156	183	—	—	871
Potenza . . . . .	—	18	123	11	117	10	32	—	—	311
Matera . . . . .	1	3	—	—	51	60	19	—	—	134
Cosenza . . . . .	—	18	7	—	230	60	8	—	—	323
Catanzaro . . . . .	4	10	23	1	290	65	11	3	—	407
Reggio di Calabria . . . . .	—	58	90	—	1.664	65	76	—	1	1.954
Trapani . . . . .	1	107	59	2	368	50	483	—	—	1.070
Palermo . . . . .	—	32	59	1	131	40	33	—	—	296
Messina . . . . .	1	48	59	4	152	45	89	2	1	401
Agrigento . . . . .	6	287	1.200	13	913	409	81	—	2	2.911
Caltanissetta . . . . .	—	70	153	1	1.121	184	16	—	—	1.545
Enna . . . . .	—	254	407	—	390	9	29	3	—	1.092
Catania . . . . .	—	45	13	2	84	8	68	7	1	228
Ragusa . . . . .	—	27	13	—	69	6	12	—	—	127
Siracusa . . . . .	—	27	19	—	126	20	50	6	—	248
Sassari . . . . .	—	10	27	—	221	14	8	—	—	280
Nuoro . . . . .	1	2	—	—	15	—	—	—	—	18
Cagliari . . . . .	1	1	10	—	100	—	3	—	—	115
<b>TOTALE . . . . .</b>	<b>213</b>	<b>4.125</b>	<b>9.427</b>	<b>478</b>	<b>23.235</b>	<b>5.444</b>	<b>12.002</b>	<b>524</b>	<b>84</b>	<b>55.532</b>

Paese di provenienza e di destinazione — Provincie  
E L L A T I

Altri paesi europei	Totale	AFRI- CA	A M E R I C A							ASIA	O C E A N I A			TOTALE
			Canada	Stati Uniti	Venezuela	Brasile	Argentina	Altri paesi	Totale		Australia	Altri paesi	Totale	
2	100	16	1	32	5	7	1	3	49	—	3	6	9	174
7	388	4	9	10	3	15	38	6	81	—	13	—	13	486
3	118	10	20	37	10	9	31	3	110	—	21	2	23	261
—	50	—	—	—	—	1	—	—	1	—	5	—	5	56
4	993	15	33	73	5	28	16	5	160	—	22	1	23	1.191
2	428	28	50	31	7	47	10	4	149	—	37	5	42	647
1	7	—	—	4	—	4	2	—	10	—	—	—	—	17
—	—	1	—	2	—	—	—	—	2	—	—	—	—	3
13	138	19	27	41	15	30	25	20	158	—	120	—	120	435
—	138	5	51	58	5	6	2	1	123	—	54	—	54	320
12	1.617	7	1.424	857	270	149	60	27	2.787	—	191	9	200	4.611
9	277	31	142	404	106	52	45	12	761	—	144	2	146	1.215
—	147	16	409	281	296	5	135	2	1.128	—	238	—	238	1.529
29	1.017	20	206	971	155	63	541	41	1.977	2	249	37	286	3.302
—	265	4	151	246	59	59	179	24	718	—	76	—	76	1.063
7	215	60	44	290	80	234	156	14	818	—	62	18	80	1.173
1	276	1	239	211	137	9	11	6	613	—	101	—	101	991
6	638	15	452	105	311	27	56	2	953	—	65	—	65	1.671
—	690	24	1.046	387	405	162	238	50	2.288	—	234	—	234	3.236
6	1.095	39	789	671	213	150	798	24	2.645	3	916	1	917	4.699
1	2.468	18	2.843	806	441	282	656	60	5.088	—	431	—	431	8.005
—	609	25	430	220	61	37	63	14	825	—	143	—	143	1.602
11	2.190	62	765	1.326	1.635	160	143	34	4.063	5	165	—	165	6.485
6	75	8	5	75	26	26	22	6	160	—	8	5	13	256
—	154	—	14	2	3	1	1	3	24	—	10	—	10	188
5	876	15	3	9	—	3	9	1	25	—	3	—	3	919
4	315	—	95	58	63	131	543	52	942	—	93	1	94	1.351
2	136	1	82	134	3	8	6	1	234	—	4	—	4	375
2	325	2	207	128	50	76	107	55	623	—	51	—	51	1.001
—	407	8	799	445	11	90	260	5	1.610	—	678	—	678	2.703
3	1.957	22	432	560	26	14	376	—	1.408	—	1.411	4	1.415	4.802
3	1.073	60	535	1.212	527	77	130	43	2.524	—	150	3	153	3.810
—	296	5	44	530	41	1	4	—	620	—	11	2	13	934
14	415	15	140	596	75	32	300	14	1.157	4	1.177	2	1.179	2.770
137	3.048	12	1.053	639	238	60	119	3	2.112	—	78	—	78	5.250
2	1.547	1	272	122	101	—	43	3	541	—	7	—	7	2.096
1	1.093	5	17	211	34	26	134	63	485	—	79	—	79	1.662
4	232	9	10	132	87	4	70	10	313	—	378	8	386	940
12	139	5	49	313	284	3	47	7	703	—	30	—	30	877
1	249	17	1.332	383	582	4	27	12	2.340	—	318	—	318	2.924
1	281	12	7	21	—	14	6	3	51	—	18	—	18	362
—	18	—	—	—	—	—	2	—	2	—	2	—	2	22
—	115	—	—	1	1	—	—	—	2	—	2	1	3	120
<b>1.546</b>	<b>57.078</b>	<b>1.968</b>	<b>20.397</b>	<b>16.301</b>	<b>7.669</b>	<b>3.499</b>	<b>7.793</b>	<b>1.537</b>	<b>57.196</b>	<b>58</b>	<b>13.030</b>	<b>318</b>	<b>13.348</b>	<b>129.648</b>

Tav. 163 — Iscritti e cancellati da e per l'estero per gruppi di età — Provincie

PROVINCIE	ISCRITTI										CANCELLATI											
	Età - Anni										Totale	Età - Anni										Totale
	Fino a 10	10-14	14-20	20-30	30-40	40-50	50-60	60-65	oltre 65	Fino a 10		10-14	14-20	20-30	30-40	40-50	50-60	60-65	oltre 65			
Torino . . . . .	774	280	251	956	925	504	338	147	244	4.419	185	65	64	326	350	194	88	27	38	1.337		
Vercelli . . . . .	109	30	27	89	100	57	59	43	94	608	45	22	20	93	105	42	32	10	10	379		
Novara . . . . .	92	21	22	92	93	56	74	37	65	552	124	57	41	196	279	141	76	19	26	959		
Cuneo . . . . .	54	15	17	67	69	38	75	37	57	429	35	24	15	96	135	59	43	11	33	451		
Asti . . . . .	14	12	6	21	20	17	22	10	24	146	31	22	15	67	96	46	23	6	12	318		
Alessandria . . . . .	252	124	116	206	210	157	166	82	115	1.428	15	2	8	39	59	17	12	8	9	169		
Valle d'Aosta . . . . .	22	8	5	28	34	9	28	24	23	181	17	11	13	53	87	44	14	7	6	252		
Imperia . . . . .	248	77	60	218	246	153	143	65	75	1.285	98	31	31	113	135	74	46	21	48	597		
Savona . . . . .	57	22	18	48	52	43	24	27	36	327	25	19	9	67	100	55	33	7	27	342		
Genova . . . . .	250	107	64	227	303	199	137	84	146	1.519	76	43	43	185	260	119	84	44	64	918		
La Spezia . . . . .	28	8	6	43	33	21	19	8	24	190	8	7	3	18	27	13	4	2	1	83		
Varese . . . . .	203	71	45	141	193	98	80	60	75	966	64	24	21	104	159	107	40	8	14	541		
Como . . . . .	84	19	21	112	98	64	61	34	47	540	42	12	16	64	126	43	37	9	13	362		
Sondrio . . . . .	30	5	10	31	32	15	16	7	12	158	53	19	31	121	180	58	26	5	7	500		
Milano . . . . .	849	272	195	868	856	550	379	149	196	4.314	232	67	44	312	352	162	86	25	32	1.312		
Bergamo . . . . .	163	51	33	112	149	84	50	25	35	702	62	20	24	123	140	64	41	8	12	494		
Brescia . . . . .	296	133	106	235	224	168	126	56	76	1.420	160	69	65	211	326	189	67	9	14	1.110		
Pavia . . . . .	37	15	7	52	44	23	15	14	21	228	4	4	8	28	31	18	17	8	12	130		
Cremona . . . . .	25	4	8	23	27	12	18	8	9	134	2	4	—	5	12	2	—	—	—	25		
Mantova . . . . .	15	10	6	20	26	18	16	8	11	130	47	24	29	95	145	92	25	12	7	476		
Bolzano - Bozen . . . . .	87	18	21	143	95	73	71	39	98	645	86	34	60	262	283	134	78	31	53	1.021		
Trento . . . . .	103	18	26	105	118	59	54	35	73	591	199	88	66	419	590	199	92	23	26	1.702		
Verona . . . . .	117	44	23	98	129	69	47	29	37	593	31	18	22	109	136	49	21	8	9	403		
Vicenza . . . . .	396	144	85	306	459	208	142	63	94	1.897	328	204	131	988	959	292	113	27	48	3.090		
Belluno . . . . .	152	34	25	152	145	67	68	34	49	724	127	74	69	312	425	203	117	30	42	1.399		
Treviso . . . . .	772	163	94	490	693	274	153	63	63	2.765	827	363	306	3.048	3.032	713	282	68	96	8.735		
Venezia . . . . .	213	66	41	175	221	95	51	21	28	911	286	91	66	486	639	130	56	13	19	1.786		
Padova . . . . .	124	35	14	94	116	52	30	12	14	491	173	64	57	340	371	111	50	12	18	1.196		
Rovigo . . . . .	25	2	6	13	19	10	5	3	7	90	11	9	5	12	24	6	12	5	1	85		
Udine . . . . .	844	212	158	568	873	468	302	134	118	3.677	817	552	523	2.378	2.820	1.159	542	124	129	9.044		
Gorizia . . . . .	58	26	11	51	64	34	22	18	30	314	84	49	45	150	245	138	68	15	19	813		
Trieste . . . . .	223	95	122	345	265	164	142	82	152	1.590	23	31	14	62	77	62	56	34	41	400		
Piacenza . . . . .	49	19	13	40	59	32	33	16	32	293	35	20	26	120	122	48	31	13	12	427		
Parma . . . . .	117	21	19	81	111	74	45	36	43	547	143	86	80	347	507	238	138	20	39	1.598		
Reggio nell'Emilia . . . . .	47	26	23	44	52	45	21	9	11	278	21	16	16	25	66	45	7	1	2	199		
Modena . . . . .	108	51	57	149	142	135	76	18	29	765	114	78	73	236	400	210	100	22	25	1.258		
Bologna . . . . .	134	51	54	177	134	97	98	34	55	834	41	20	20	86	115	70	35	11	9	407		
Ferrara . . . . .	33	14	12	24	51	33	21	6	10	204	3	4	1	9	17	10	2	—	—	46		
Ravenna . . . . .	50	10	15	40	52	23	26	12	21	249	24	15	10	32	66	43	23	6	2	221		
Forlì . . . . .	102	18	22	126	84	47	28	11	22	460	18	14	23	49	43	41	16	5	9	218		
Pesaro e Urbino . . . . .	143	53	47	144	172	83	39	15	32	728	147	66	64	268	302	118	73	17	15	1.070		
Ancona . . . . .	66	26	16	60	85	35	16	13	25	342	141	73	91	303	412	190	88	30	33	1.361		
Macerata . . . . .	43	13	10	32	41	18	12	4	13	186	30	23	19	48	69	40	17	11	12	269		
Ascoli Piceno . . . . .	71	12	8	21	53	21	17	13	23	239	16	11	6	44	65	18	10	4	1	175		
Massa-Carrara . . . . .	80	38	18	36	62	39	50	27	40	390	27	18	14	20	46	30	19	2	4	180		
Lucca . . . . .	145	30	33	142	185	118	97	71	142	963	290	240	267	817	958	528	455	138	146	3.839		
Pistoia . . . . .	47	18	17	33	32	29	36	10	31	253	51	50	41	145	184	107	61	25	24	688		
Firenze . . . . .	177	75	54	213	233	134	107	48	109	1.150	59	29	14	126	186	63	45	16	16	554		
Livorno . . . . .	59	19	21	62	87	57	40	17	18	380	23	11	15	35	57	21	7	3	3	175		

Segue Tav. 163 — Iscritti e cancellati da e per l'estero per gruppi di età — Provincie

PROVINCIE	ISCRITTI										CANCELLATI											
	Età - Anni										Totale	Età - Anni										Totale
	Fino a 10	10-14	14-20	20-30	30-40	40-50	50-60	60-65	oltre 65	Fino a 10		10-14	14-20	20-30	30-40	40-50	50-60	60-65	oltre 65			
Pisa . . . . .	29	7	10	40	22	20	21	7	20	176	33	10	11	33	60	13	6	2	6	174		
Arezzo . . . . .	248	123	116	177	170	163	181	66	104	1.348	54	29	29	101	133	60	39	21	20	486		
Siena . . . . .	15	1	1	13	18	7	7	5	8	75	21	13	14	58	70	52	16	8	9	261		
Grosseto . . . . .	15	4	5	17	7	8	5	1	6	68	5	4	6	16	13	8	3	1	—	56		
Perugia . . . . .	100	25	12	78	61	41	26	14	37	394	145	81	56	323	342	138	72	14	20	1.191		
Terni . . . . .	40	13	3	26	25	16	2	4	14	143	82	41	32	160	220	71	25	7	9	647		
Viterbo . . . . .	4	2	—	24	3	4	2	1	5	45	2	1	—	4	6	3	1	—	—	17		
Rieti . . . . .	4	1	—	1	4	1	—	3	2	16	—	—	—	2	1	—	—	—	—	3		
Roma . . . . .	804	363	330	1.007	1.072	752	669	247	366	5.610	63	29	25	74	149	57	25	5	8	435		
Latina . . . . .	151	43	26	78	121	87	48	23	55	632	19	12	23	160	68	18	13	4	3	320		
Frosinone . . . . .	275	98	85	259	298	152	163	75	139	1.544	447	431	358	1.449	1.122	437	251	50	68	4.611		
Caserta . . . . .	206	102	81	186	188	117	129	76	124	1.209	113	109	110	338	301	117	93	13	21	1.215		
Benevento . . . . .	90	22	8	68	112	27	27	10	29	393	136	136	115	437	354	169	130	40	12	1.529		
Napoli . . . . .	436	145	92	268	369	229	195	94	186	2.014	333	204	236	950	870	333	194	89	93	3.302		
Avellino . . . . .	104	18	18	89	75	37	30	17	32	420	78	94	90	327	256	111	78	11	18	1.063		
Salerno . . . . .	211	49	23	141	182	74	48	25	57	810	78	77	70	370	344	95	97	19	23	1.173		
L'Aquila . . . . .	240	37	26	150	198	83	57	41	82	914	86	38	45	354	308	92	48	14	6	991		
Teramo . . . . .	81	17	5	59	67	26	16	11	38	320	231	125	101	433	447	177	106	28	23	1.671		
Pescara . . . . .	186	35	24	108	108	65	32	22	14	594	351	247	199	890	907	335	194	65	48	3.236		
Chieti . . . . .	216	62	27	142	190	81	66	28	79	891	367	392	362	1.379	1.152	553	288	101	105	4.699		
Campobasso . . . . .	149	41	30	153	160	77	74	30	74</													

Tav. 164 — Iscritti e cancellati per settore di attività econo-

mica e posizione professionale o condizione - Provincie e Regioni

A — D A E P E R

ALTRI COMUNI

PROVINCIE E REGIONI	I S C R I T T I														CONDIZIONI NON PROFESSIONALI	T O T A L E	C A N C E L L A T I														CONDIZIONI NON PROFESSIONALI	T O T A L E				
	AGRICOLTURA				INDUSTRIA				ALTRE ATTIVITA'				T O T A L E				AGRICOLTURA				INDUSTRIA				ALTRE ATTIVITA'				T O T A L E							
	Imprenditori, diri- genti e impiegati	Lavoratori in proprio	Lavoratori dipen- denti e coadiuvanti	Totale	Imprenditori, diri- genti e impiegati	Lavoratori in proprio	Lavoratori dipen- denti e coadiuvanti	Totale	Imprenditori, diri- genti e impiegati	Lavoratori in proprio	Lavoratori dipen- denti e coadiuvanti	Totale	Imprenditori, diri- genti e impiegati	Lavoratori in proprio			Lavoratori dipen- denti e coadiuvanti	Totale	Imprenditori, diri- genti e impiegati	Lavoratori in proprio	Lavoratori dipen- denti e coadiuvanti	Totale	Imprenditori, diri- genti e impiegati	Lavoratori in proprio	Lavoratori dipen- denti e coadiuvanti	Totale	Imprenditori, diri- genti e impiegati	Lavoratori in proprio	Lavoratori dipen- denti e coadiuvanti	Totale						
Torino . . . . .	17	780	1.388	2.185	3.653	932	43.585	48.170	6.968	2.134	10.707	19.809	10.638	3.846	55.680	70.164	75.999	146.163	21	1.114	1.736	2.871	2.281	940	19.221	22.442	5.338	1.758	4.817	11.913	7.640	3.812	25.774	37.226	42.519	79.745
Vercelli . . . . .	12	466	1.209	1.687	632	316	7.267	8.215	1.382	517	1.731	3.630	2.026	1.299	10.207	13.532	14.589	28.121	9	454	1.100	1.563	705	266	5.528	6.499	1.401	493	1.352	3.246	2.115	1.213	7.980	11.308	11.849	23.157
Novara . . . . .	8	225	863	1.096	605	291	6.050	6.946	1.701	508	1.894	4.103	2.314	1.024	8.807	12.145	15.312	27.457	7	216	763	986	634	240	4.013	4.887	1.549	453	1.513	3.515	2.190	909	6.289	9.388	11.641	21.029
Cuneo . . . . .	6	1.038	1.096	2.140	292	266	3.342	3.900	1.672	552	1.538	3.762	1.970	1.856	5.976	9.802	13.261	23.063	5	997	1.169	2.171	395	239	3.824	4.458	1.946	684	2.305	4.935	2.346	1.920	7.298	11.564	14.017	25.581
Asti . . . . .	11	659	857	1.527	116	119	2.165	2.400	693	240	648	1.581	820	1.018	3.670	5.508	7.907	13.415	2	392	700	1.094	177	102	2.132	2.411	769	324	856	1.949	948	818	3.688	5.454	7.130	12.584
Alessandria . . . . .	17	710	1.805	2.532	435	228	5.206	5.869	1.477	536	1.505	3.518	1.929	1.474	8.516	11.919	17.162	29.081	22	576	1.335	1.933	553	218	4.344	5.115	1.654	633	1.720	4.007	2.229	1.427	7.399	11.055	15.285	26.340
<b>Piemonte . . . . .</b>	<b>71</b>	<b>3.878</b>	<b>7.218</b>	<b>11.167</b>	<b>5.733</b>	<b>2.152</b>	<b>67.615</b>	<b>75.500</b>	<b>13.893</b>	<b>4.487</b>	<b>18.023</b>	<b>36.403</b>	<b>19.697</b>	<b>10.517</b>	<b>92.856</b>	<b>123.070</b>	<b>144.230</b>	<b>267.300</b>	<b>66</b>	<b>3.749</b>	<b>6.803</b>	<b>10.618</b>	<b>4.745</b>	<b>2.005</b>	<b>39.062</b>	<b>45.812</b>	<b>12.657</b>	<b>4.345</b>	<b>12.563</b>	<b>29.565</b>	<b>17.468</b>	<b>10.099</b>	<b>58.428</b>	<b>85.995</b>	<b>102.441</b>	<b>188.436</b>
<b>Valle d'Aosta . . . . .</b>	<b>2</b>	<b>113</b>	<b>95</b>	<b>210</b>	<b>119</b>	<b>114</b>	<b>1.113</b>	<b>1.346</b>	<b>482</b>	<b>207</b>	<b>695</b>	<b>1.384</b>	<b>603</b>	<b>434</b>	<b>1.903</b>	<b>2.940</b>	<b>4.302</b>	<b>7.242</b>	<b>1</b>	<b>126</b>	<b>107</b>	<b>234</b>	<b>162</b>	<b>82</b>	<b>954</b>	<b>1.198</b>	<b>474</b>	<b>205</b>	<b>596</b>	<b>1.275</b>	<b>637</b>	<b>413</b>	<b>1.657</b>	<b>2.707</b>	<b>3.896</b>	<b>6.603</b>
Imperia . . . . .	5	592	1.314	1.911	120	231	2.274	2.625	1.011	527	1.620	3.158	1.136	1.350	5.208	7.694	10.089	17.783	4	435	587	1.026	154	147	1.449	1.750	884	340	1.016	2.240	1.042	922	3.052	5.016	6.670	11.686
Savona . . . . .	5	173	246	424	322	181	2.905	3.408	1.254	535	1.710	3.499	1.581	889	4.861	7.331	10.388	17.719	2	168	181	351	332	145	1.892	2.369	1.077	317	1.097	2.491	1.411	630	3.170	5.211	7.748	12.959
Genova . . . . .	4	174	160	338	756	311	6.868	7.935	3.059	766	5.522	9.347	3.819	1.251	12.550	17.620	28.097	45.717	9	299	199	507	898	211	3.300	4.409	2.770	633	2.611	6.014	3.677	1.143	6.110	10.930	16.222	27.152
La Spezia . . . . .	2	78	113	193	175	77	1.388	1.640	1.021	166	781	1.968	1.198	321	2.282	3.801	6.312	10.113	2	56	111	169	259	83	1.592	1.934	1.070	166	943	2.179	1.331	305	2.646	4.282	6.331	10.613
<b>Liguria . . . . .</b>	<b>16</b>	<b>1.017</b>	<b>1.833</b>	<b>2.866</b>	<b>1.373</b>	<b>800</b>	<b>13.435</b>	<b>15.608</b>	<b>6.345</b>	<b>1.994</b>	<b>9.633</b>	<b>17.972</b>	<b>7.734</b>	<b>3.811</b>	<b>24.901</b>	<b>36.446</b>	<b>54.886</b>	<b>91.332</b>	<b>17</b>	<b>958</b>	<b>1.078</b>	<b>2.053</b>	<b>1.643</b>	<b>586</b>	<b>8.233</b>	<b>10.462</b>	<b>5.801</b>	<b>1.456</b>	<b>5.667</b>	<b>12.924</b>	<b>7.461</b>	<b>3.000</b>	<b>14.978</b>	<b>25.439</b>	<b>36.971</b>	<b>62.410</b>
Varese . . . . .	4	166	303	473	1.218	384	12.608	14.210	1.977	648	2.690	5.315	3.199	1.198	15.601	19.998	21.936	41.934	3	124	277	404	1.001	321	6.067	7.389	1.704	592	1.553	3.849	2.708	1.037	7.897	11.642	13.560	25.202
Como . . . . .	6	164	261	431	798	396	8.560	9.754	2.221	638	3.164	6.023	3.025	1.198	11.985	16.208	18.767	34.975	8	126	212	346	844	349	5.280	6.473	2.085	599	1.924	4.608	2.937	1.074	7.416	11.427	13.423	24.850
Sondrio . . . . .	1	42	29	72	99	60	717	876	637	121	710	1.468	737	223	1.456	2.416	3.682	6.098	—	38	39	77	143	63	825	1.031	664	141	901	1.706	807	242	1.765	2.814	4.012	6.826
Milano . . . . .	34	556	3.189	3.779	10.662	1.875	63.260	75.797	11.149	3.568	19.183	33.900	21.845	5.999	85.632	113.476	119.780	233.256	34	572	2.493	3.099	4.802	1.347	25.063	31.212	7.333	2.769	6.250	16.352	12.169	4.688	33.806	50.663	64.161	114.824
Bergamo . . . . .	13	304	353	670	806	339	5.999	7.144	2.084	628	1.643	4.355	2.903	1.271	7.995	12.169	15.888	28.057	9	308	389	706	764	321	5.821	6.906	2.056	632	2.232	4.920	2.829	1.261	8.442	12.532	15.482	28.014
Brescia . . . . .	13	536	1.366	1.915	637	456	5.291	6.384	2.932	884	2.563	6.379	3.582	1.876	9.220	14.678	22.165	36.843	17	630	1.503	2.150	673	406	5.951	7.030	2.782	868	3.598	7.248	3.472	1.904	11.052	16.428	23.018	39.446
Pavia . . . . .	34	492	2.485	3.011	486	247	5.729	6.462	1.313	553	1.311	3.177	1.833	1.292	9.525	12.650	17.164	29.814	29	505	2.111	2.645	600	212	4.783	5.595	1.467	623	1.601	3.691	2.096	1.340	8.495	11.931	15.488	27.419
Cremona . . . . .	22	376	1.759	2.157	170	117	1.727	2.014	719	282	719	1.720	911	775	4.205	5.891	9.728	15.619	21	360	2.052	2.433	424	158	3.530	4.112	1.046	369	1.643	3.058	1.491	887	7.225	9.603	12.844	22.447
Mantova . . . . .	15	671	1.774	2.460	241	286	1.959	2.486	934	464	963	2.361	1.190	1.421	4.696	7.307	12.272	19.579	16	740	1.929	2.685	393	351	3.695	4.439	1.173	568	1.658	3.399	1.582	1.659	7.282	10.523	15.504	26.027
<b>Lombardia . . . . .</b>	<b>142</b>	<b>3.307</b>	<b>11.519</b>	<b>14.968</b>	<b>15.117</b>	<b>4.160</b>	<b>105.850</b>	<b>125.127</b>	<b>23.966</b>	<b>7.786</b>	<b>32.946</b>	<b>64.698</b>	<b>39.225</b>	<b>15.253</b>	<b>150.315</b>	<b>204.793</b>	<b>241.382</b>	<b>446.175</b>	<b>137</b>	<b>3.403</b>	<b>11.005</b>	<b>14.545</b>	<b>9.644</b>	<b>3.528</b>	<b>61.015</b>	<b>74.187</b>	<b>20.310</b>	<b>7.161</b>	<b>21.360</b>	<b>48.831</b>	<b>30.091</b>	<b>14.092</b>	<b>93.380</b>	<b>137.563</b>	<b>177.492</b>	<b>315.055</b>
Bolzano - Bozen . . . . .	8	116	976	1.100	120	170	1.492	1.782	2.053	256	3.880	6.189	2.181	542	6.348	9.071	7.890	16.961	17	135	952	1.104	266	173	1.708	2.147	2.048	321	3.381	5.750	2.331	629	6.041	9.001	9.164	18.165
Trento . . . . .	15	136	172	323	237	171	1.891	2.299	1.981	353	2.687	5.021	2.233	640	4.750	7.643	9.764	17.407	11	138	223	372	305	180	1.637	2.122	2.006	332	2.974	5.312	2.322	650	4.834	7.806	9.145	16.951
<b>Trentino-A. Ad. . . . .</b>	<b>23</b>	<b>252</b>	<b>1.148</b>	<b>1.423</b>	<b>357</b>	<b>341</b>	<b>3.383</b>	<b>4.081</b>	<b>4.034</b>	<b>609</b>	<b>6.567</b>	<b>11.210</b>	<b>4.414</b>	<b>1.202</b>	<b>11.098</b>	<b>16.714</b>	<b>17.654</b>	<b>34.368</b>	<b>28</b>	<b>273</b>	<b>1.175</b>	<b>1.476</b>	<b>571</b>	<b>353</b>	<b>3.345</b>	<b>4.269</b>	<b>4.054</b>	<b>653</b>	<b>6.355</b>	<b>11.062</b>	<b>4.653</b>	<b>1.279</b>	<b>10.875</b>	<b>16.807</b>	<b>18.309</b>	<b>35.116</b>
Verona . . . . .	27	700	1.434	2.161	305	328	3.728	4.361	2.650	657	1.634	4.941	2.981	1.685	6.796	11.463	17.588	29.051	28	701	1.427	2.156	422	346	4.567	5.335	2.									

## Segue Tav. 164 — Iscritti e cancellati per settore di attività econo-

Segue A — D A E P E R

PROVINCIE E REGIONI	I S C R I T T I																CONDIZIONI NON PROFESSIONALI	T O T A L E
	AGRICOLTURA				INDUSTRIA				ALTRE ATTIVITA'				T O T A L E					
	Imprenditori, diri- genti e impiegati	Lavoratori in proprio	Lavoratori dipen- denti e coadiuvanti	Totale	Imprenditori, diri- genti e impiegati	Lavoratori in proprio	Lavoratori dipen- denti e coadiuvanti	Totale	Imprenditori, diri- genti e impiegati	Lavoratori in proprio	Lavoratori dipen- denti e coadiuvanti	Totale	Imprenditori, diri- genti e impiegati	Lavoratori in proprio	Lavoratori dipen- denti e coadiuvanti	Totale		
Massa-Carrara . . .	3	50	54	107	114	43	1.085	1.242	582	179	407	1.168	699	272	1.546	2.517	3.872	6.389
Lucca . . . . .	10	233	245	488	188	160	1.808	2.156	1.022	276	976	2.274	1.220	669	3.029	4.918	8.282	13.200
Pistoia . . . . .	8	373	511	892	119	129	2.032	2.280	525	166	534	1.225	652	668	3.077	4.397	6.219	10.616
Firenze . . . . .	90	1.316	2.560	3.966	859	689	9.788	11.336	3.410	846	4.250	8.506	4.359	2.851	16.598	23.808	30.003	53.811
Livorno . . . . .	20	310	586	916	220	100	1.625	1.945	1.197	218	1.223	2.638	1.437	628	3.434	5.499	8.637	14.136
Pisa . . . . .	27	675	1.055	1.757	131	142	2.378	2.651	1.357	236	1.206	2.799	1.515	1.053	4.639	7.207	10.780	17.987
Arezzo . . . . .	20	620	1.145	1.785	137	112	1.609	1.858	801	145	570	1.516	958	877	3.324	5.159	7.013	12.172
Siena . . . . .	38	699	1.461	2.198	91	79	1.347	1.517	801	116	782	1.749	980	894	3.590	5.464	7.997	13.461
Grosseto . . . . .	48	297	636	981	134	63	932	1.129	792	139	709	1.640	974	499	2.277	3.750	6.710	10.460
<b>Toscana . . . . .</b>	<b>264</b>	<b>4.573</b>	<b>8.253</b>	<b>13.090</b>	<b>1.993</b>	<b>1.517</b>	<b>22.604</b>	<b>26.174</b>	<b>10.537</b>	<b>2.321</b>	<b>10.657</b>	<b>23.515</b>	<b>12.794</b>	<b>8.411</b>	<b>41.514</b>	<b>62.719</b>	<b>89.513</b>	<b>152.232</b>
Perugia . . . . .	40	986	1.972	2.998	164	197	1.881	2.242	1.845	216	1.056	3.117	2.049	1.399	4.909	8.357	11.075	19.432
Terni . . . . .	13	176	506	695	198	36	1.030	1.264	595	102	499	1.196	806	314	2.035	3.155	5.311	8.466
<b>Umbria . . . . .</b>	<b>53</b>	<b>1.162</b>	<b>2.478</b>	<b>3.693</b>	<b>362</b>	<b>233</b>	<b>2.911</b>	<b>3.506</b>	<b>2.440</b>	<b>318</b>	<b>1.555</b>	<b>4.313</b>	<b>2.855</b>	<b>1.713</b>	<b>6.944</b>	<b>11.512</b>	<b>16.386</b>	<b>27.898</b>
Viterbo . . . . .	29	383	812	1.224	69	86	636	791	1.088	170	642	1.900	1.186	639	2.090	3.915	6.221	10.136
Rieti . . . . .	5	138	225	368	30	49	434	513	581	76	310	967	616	263	969	1.848	3.167	5.015
Roma . . . . .	69	910	2.525	3.504	1.067	1.022	15.572	17.661	15.618	1.579	12.985	30.182	16.754	3.511	31.082	51.347	73.508	124.855
Latina . . . . .	13	345	802	1.160	107	102	1.790	1.999	1.069	209	745	2.023	1.189	656	3.337	5.182	8.777	13.959
Frosinone . . . . .	10	264	326	600	134	121	1.381	1.636	1.374	160	831	2.365	1.518	545	2.538	4.601	7.220	11.821
<b>Lazio . . . . .</b>	<b>126</b>	<b>2.040</b>	<b>4.690</b>	<b>6.856</b>	<b>1.407</b>	<b>1.380</b>	<b>19.813</b>	<b>22.600</b>	<b>19.730</b>	<b>2.194</b>	<b>15.513</b>	<b>37.437</b>	<b>21.263</b>	<b>5.614</b>	<b>40.016</b>	<b>66.893</b>	<b>98.893</b>	<b>165.786</b>
Caserta . . . . .	16	695	1.719	2.430	201	243	3.463	3.907	2.191	301	1.197	3.689	2.408	1.239	6.379	10.026	16.014	26.040
Benevento . . . . .	3	624	1.216	1.843	29	113	813	955	957	117	434	1.508	989	854	2.463	4.306	5.412	9.718
Napoli . . . . .	13	388	1.780	2.181	998	548	7.953	9.499	6.888	1.203	4.521	12.612	7.899	2.139	14.254	24.292	47.054	71.346
Avellino . . . . .	1	560	1.067	1.628	53	186	1.290	1.529	1.307	171	619	2.097	1.361	917	2.976	5.254	7.488	12.742
Salerno . . . . .	20	1.039	2.584	3.643	317	374	4.333	5.024	2.757	592	1.622	4.971	3.094	2.005	8.539	13.638	20.949	34.587
<b>Campania . . . . .</b>	<b>53</b>	<b>3.306</b>	<b>8.366</b>	<b>11.725</b>	<b>1.598</b>	<b>1.464</b>	<b>17.852</b>	<b>20.914</b>	<b>14.100</b>	<b>2.384</b>	<b>8.393</b>	<b>24.877</b>	<b>15.751</b>	<b>7.154</b>	<b>34.611</b>	<b>57.516</b>	<b>96.917</b>	<b>154.433</b>
L'Aquila . . . . .	13	213	225	451	94	114	758	966	1.269	140	499	1.908	1.376	467	1.482	3.325	5.966	9.291
Teramo . . . . .	5	526	600	1.131	54	117	921	1.092	756	147	502	1.415	825	790	2.023	3.638	7.098	10.736
Pescara . . . . .	10	331	432	773	169	179	1.306	1.654	1.143	262	1.041	2.446	1.322	772	2.779	4.873	9.050	13.923
Chieti . . . . .	7	413	537	957	66	149	1.163	1.378	1.125	143	774	2.042	1.198	705	2.474	4.377	6.455	10.832
Campobasso . . . . .	16	680	1.579	2.275	80	157	719	956	1.103	177	624	1.904	1.199	1.014	2.922	5.135	5.995	11.130
<b>Abruzzi e Molise . . . . .</b>	<b>51</b>	<b>2.163</b>	<b>3.373</b>	<b>5.587</b>	<b>463</b>	<b>716</b>	<b>4.867</b>	<b>6.046</b>	<b>5.406</b>	<b>869</b>	<b>3.440</b>	<b>9.715</b>	<b>5.920</b>	<b>3.748</b>	<b>11.680</b>	<b>21.348</b>	<b>34.564</b>	<b>55.912</b>
Foggia . . . . .	32	1.504	3.866	5.402	123	212	1.689	2.024	1.740	264	1.198	3.202	1.895	1.980	6.753	10.628	14.331	24.959
Barl. . . . .	48	392	1.804	2.244	180	238	2.463	2.881	3.004	338	2.292	5.634	3.232	968	6.559	10.759	16.451	27.210
Taranto . . . . .	22	274	2.118	2.414	150	160	1.496	1.806	1.953	206	1.062	3.221	2.125	640	4.676	7.441	11.538	18.979
Brindisi . . . . .	9	269	2.252	2.530	223	119	1.079	1.421	1.072	148	553	1.773	1.304	536	3.884	5.724	6.146	11.870
Lecce . . . . .	18	379	3.185	3.582	63	307	2.498	2.868	1.898	272	1.118	3.288	1.979	958	6.801	9.738	10.925	20.663
<b>Puglia . . . . .</b>	<b>129</b>	<b>2.818</b>	<b>13.225</b>	<b>16.172</b>	<b>739</b>	<b>1.036</b>	<b>9.225</b>	<b>11.000</b>	<b>9.667</b>	<b>1.228</b>	<b>6.223</b>	<b>17.118</b>	<b>10.535</b>	<b>5.082</b>	<b>28.673</b>	<b>44.290</b>	<b>59.391</b>	<b>103.681</b>
Potenza . . . . .	4	576	1.058	1.638	72	128	991	1.191	1.061	124	647	1.832	1.137	828	2.696	4.661	6.382	11.043
Matera . . . . .	11	912	762	1.685	36	62	541	639	1.726	63	423	2.212	1.773	1.037	1.726	4.536	4.301	8.837
<b>Basilicata . . . . .</b>	<b>15</b>	<b>1.488</b>	<b>1.820</b>	<b>3.323</b>	<b>108</b>	<b>190</b>	<b>1.532</b>	<b>1.830</b>	<b>2.787</b>	<b>187</b>	<b>1.070</b>	<b>4.044</b>	<b>2.910</b>	<b>1.865</b>	<b>4.422</b>	<b>9.197</b>	<b>10.683</b>	<b>19.880</b>
Cosenza . . . . .	23	683	1.994	2.700	129	246	2.209	2.584	2.093	298	1.128	3.519	2.245	1.227	5.331	8.803	12.585	21.388
Catanzaro . . . . .	27	652	2.373	3.052	152	265	2.446	2.863	2.193	251	1.382	3.826	2.372	1.168	6.201	9.741	15.283	25.024
Reggio di Calabria . . . . .	10	244	1.624	1.878	88	153	1.468	1.709	1.490	211	1.070	2.771	1.588	608	4.162	6.358	9.587	15.945
<b>Calabria . . . . .</b>	<b>60</b>	<b>1.579</b>	<b>5.991</b>	<b>7.630</b>	<b>369</b>	<b>664</b>	<b>6.123</b>	<b>7.156</b>	<b>5.776</b>	<b>760</b>	<b>3.580</b>	<b>10.116</b>	<b>6.205</b>	<b>3.003</b>	<b>15.694</b>	<b>24.902</b>	<b>37.455</b>	<b>62.357</b>
Trapani . . . . .	8	133	479	620	50	153	1.385	1.588	1.116	214	965	2.295	1.174	500	2.829	4.503	8.112	12.615
Palermo . . . . .	12	321	1.116	1.449	148	195	2.696	3.039	2.765	294	2.132	5.191	2.925	810	5.944	9.679	16.124	25.803
Messina . . . . .	15	214	2.093	2.322	153	243	1.750	2.146	2.228	314	1.130	3.712	2.396	771	5.013	8.180	13.079	21.259
Agrigento . . . . .	14	187	733	934	143	119	1.331	1.593	1.285	172	813	2.270	1.442	478	2.877	4.797	8.585	13.382
Caltanissetta . . . . .	10	188	427	625	149	104	1.420	1.673	644	100	417	1.161	803	392	2.264	3.459	6.310	9.769
Enna . . . . .	8	254	415	677	38	66	715	819	517	53	278	848	563	373	1.408	2.344	4.264	6.608
Catania . . . . .	29	342	2.594	2.965	255	312	2.689	3.256	2.928	452	1.507	4.887	3.212	1.106	6.790	11.108	20.018	31.126
Regusa . . . . .	3	239	519	761	51	76	562	689	601	78	360	1.039	655	393	1.441	2.489	4.763	7.252
Siracusa . . . . .	14	236	1.310	1.560	365	118	1.747	2.230	1.082	164	830	2.076	1.461	518	3.887	5.866	10.791	16.657
<b>Sicilia . . . . .</b>	<b>113</b>	<b>2.114</b>	<b>9.686</b>	<b>11.913</b>	<b>1.352</b>	<b>1.386</b>	<b>14.295</b>	<b>17.033</b>	<b>13.166</b>	<b>1.841</b>	<b>8.472</b>	<b>23.479</b>	<b>14.631</b>	<b>5.341</b>	<b>32.453</b>	<b>52.425</b>	<b>92.046</b>	<b>144.471</b>
Sassari . . . . .	14	315	1.061	1.390	103	111	957	1.171	1.429	190	1.210	2.829	1.546	616	3.228	5.390	9.398	14.788
Nuoro . . . . .	4	177	353	534	53	53	672	778	1.060	117	1.106	2.283	1.117	347	2.131	3.595	4.849	8.444
Cagliari . . . . .	58	409	1.305	1.772	244	230	2.703	3.177	2.398	330	2.163	4.891	2.700	969	6.171	9.840	17.326	27.166
<b>Sardegna . . . . .</b>	<b>76</b>	<b>901</b>	<b>2.719</b>	<b>3.696</b>	<b>400</b>	<b>394</b>	<b>4.332</b>	<b>5.126</b>	<b>4.887</b>	<b>637</b>	<b>4.479</b>	<b>10.003</b>	<b>5.363</b>	<b>1.932</b>	<b>11.530</b>	<b>18.825</b>	<b>31.573</b>	<b>50.398</b>
<b>TOTALE . . . . .</b>	<b>1.630</b>	<b>41.828</b>	<b>109.106</b>	<b>152.564</b>	<b>37.127</b>	<b>21.108</b>	<b>348.219</b>	<b>406.454</b>	<b>219.676</b>	<b>169.935</b>	<b>366</b>							

## Segue Tav. 164 — Iscritti e cancellati per settore di attività econo-

mica e posizione professionale o condizione - Province e Regioni

B — D A E P E R L' E S T E R O

PROVINCIE E REGIONI	I S C R I T T I																	C A N C E L L A T I																			
	AGRICOLTURA				INDUSTRIA				ALTRE ATTIVITA'				TOTALE				CONDIZIONI NON PROFESSIONALI	T O T A L E	AGRICOLTURA				INDUSTRIA				ALTRE ATTIVITA'				TOTALE				CONDIZIONI NON PROFESSIONALI	T O T A L E	
	Imprenditori, diri- genti e impiegati	Lavoratori in proprio	Lavoratori dipen- denti e coadiuvanti	Totale	Imprenditori, diri- genti e impiegati	Lavoratori in proprio	Lavoratori dipen- denti e coadiuvanti	Totale	Imprenditori, diri- genti e impiegati	Lavoratori in proprio	Lavoratori dipen- denti e coadiuvanti	Totale	Imprenditori, diri- genti e impiegati	Lavoratori in proprio	Lavoratori dipen- denti e coadiuvanti	Totale			Imprenditori, diri- genti e impiegati	Lavoratori in proprio	Lavoratori dipen- denti e coadiuvanti	Totale	Imprenditori, diri- genti e impiegati	Lavoratori in proprio	Lavoratori dipen- denti e coadiuvanti	Totale	Imprenditori, diri- genti e impiegati	Lavoratori in proprio	Lavoratori dipen- denti e coadiuvanti	Totale	Imprenditori, diri- genti e impiegati	Lavoratori in proprio	Lavoratori dipen- denti e coadiuvanti	Totale			
Torino . . . . .	1	8	19	28	243	41	933	1.217	313	62	236	611	557	111	1.188	1.856	2.563	4.419	—	4	8	12	64	11	285	360	262	16	65	343	326	31	358	715	622	1.337	
Vercelli . . . . .	—	5	2	7	36	12	105	153	15	8	19	42	51	25	126	202	406	608	—	—	—	—	22	12	147	181	9	11	25	31	17	158	206	173	379		
Novara . . . . .	—	—	2	4	20	7	98	125	33	19	22	74	53	28	122	203	349	552	—	4	8	12	19	13	306	338	37	16	96	149	56	33	410	499	460	959	
Cuneo . . . . .	1	39	19	59	10	6	66	82	16	7	17	40	27	52	102	181	248	429	—	21	100	122	5	14	77	96	19	6	27	52	25	41	204	270	181	451	
Asti . . . . .	1	12	2	15	6	4	16	26	5	3	3	11	12	19	21	52	94	146	—	6	2	8	3	5	84	92	33	3	28	70	36	20	114	170	148	318	
Alessandria . . . . .	—	15	44	59	30	6	366	402	30	12	57	99	60	33	467	560	868	1.428	—	6	8	14	8	3	55	66	5	3	9	13	12	72	97	72	169		
<b>Piemonte . . . . .</b>	<b>3</b>	<b>81</b>	<b>88</b>	<b>172</b>	<b>345</b>	<b>76</b>	<b>1.584</b>	<b>2.005</b>	<b>412</b>	<b>111</b>	<b>354</b>	<b>877</b>	<b>760</b>	<b>268</b>	<b>2.026</b>	<b>3.054</b>	<b>4.528</b>	<b>7.582</b>	<b>1</b>	<b>41</b>	<b>126</b>	<b>168</b>	<b>121</b>	<b>58</b>	<b>954</b>	<b>1.133</b>	<b>365</b>	<b>55</b>	<b>236</b>	<b>656</b>	<b>487</b>	<b>154</b>	<b>1.316</b>	<b>1.957</b>	<b>1.656</b>	<b>3.613</b>	
<b>Valle d'Aosta . . . . .</b>	<b>—</b>	<b>6</b>	<b>2</b>	<b>8</b>	<b>1</b>	<b>1</b>	<b>27</b>	<b>29</b>	<b>10</b>	<b>9</b>	<b>8</b>	<b>27</b>	<b>11</b>	<b>16</b>	<b>37</b>	<b>64</b>	<b>117</b>	<b>181</b>	<b>—</b>	<b>20</b>	<b>16</b>	<b>36</b>	<b>1</b>	<b>1</b>	<b>59</b>	<b>61</b>	<b>5</b>	<b>3</b>	<b>16</b>	<b>24</b>	<b>6</b>	<b>24</b>	<b>91</b>	<b>121</b>	<b>131</b>	<b>252</b>	
Imperia . . . . .	—	11	22	33	18	31	221	270	62	30	73	165	80	72	316	468	817	1.285	—	5	28	33	9	6	114	129	21	13	67	101	30	24	209	263	334	597	
Savona . . . . .	—	3	2	5	13	1	26	40	19	19	6	44	32	23	34	89	238	327	—	7	7	14	16	8	74	98	23	8	27	58	39	23	108	170	172	342	
Genova . . . . .	—	7	2	9	76	12	98	186	108	51	63	222	184	70	163	417	1.102	1.519	—	9	6	15	35	11	124	170	123	21	89	233	158	41	219	418	500	918	
La Spezia . . . . .	—	3	—	3	6	—	31	37	12	4	9	25	18	7	40	65	125	190	—	2	8	11	—	—	23	23	5	—	9	5	2	36	43	40	83		
<b>Liguria . . . . .</b>	<b>—</b>	<b>24</b>	<b>26</b>	<b>50</b>	<b>113</b>	<b>44</b>	<b>376</b>	<b>533</b>	<b>201</b>	<b>104</b>	<b>151</b>	<b>456</b>	<b>314</b>	<b>172</b>	<b>553</b>	<b>1.039</b>	<b>2.282</b>	<b>3.321</b>	<b>—</b>	<b>23</b>	<b>50</b>	<b>73</b>	<b>60</b>	<b>25</b>	<b>335</b>	<b>420</b>	<b>172</b>	<b>42</b>	<b>187</b>	<b>401</b>	<b>232</b>	<b>90</b>	<b>572</b>	<b>894</b>	<b>1.046</b>	<b>1.940</b>	
Varese . . . . .	—	4	4	8	66	7	155	228	58	11	29	98	124	22	188	334	632	966	—	—	—	—	23	6	215	244	31	8	13	52	54	14	228	296	245	541	
Como . . . . .	1	7	4	12	32	—	66	98	68	5	25	98	101	12	95	208	332	540	—	1	3	4	19	3	103	125	19	9	26	54	38	13	132	183	179	362	
Sondrio . . . . .	—	5	2	7	2	—	31	35	6	4	5	15	8	11	38	57	101	158	—	5	7	12	11	6	181	198	11	9	19	39	22	20	207	249	251	500	
Milano . . . . .	5	7	12	24	529	37	425	991	367	125	121	613	901	169	558	1.628	2.686	4.314	—	1	1	174	30	110	314	179	42	31	252	353	73	141	567	745	1.312	2.494	
Bergamo . . . . .	—	6	8	14	28	6	132	166	18	10	23	51	46	22	163	231	471	702	—	4	19	23	16	9	182	207	7	5	23	35	23	18	224	265	229	494	
Brescia . . . . .	—	17	15	32	18	32	274	324	46	23	46	115	64	72	335	471	949	1.420	—	11	9	20	12	10	382	404	37	11	54	102	49	32	445	526	584	1.110	
Pavia . . . . .	—	3	1	4	13	1	30	44	19	8	3	30	32	12	34	78	150	228	—	3	1	4	1	1	45	47	6	2	17	25	7	4	65	76	54	130	
Cremona . . . . .	—	2	3	5	3	2	15	20	5	2	3	10	8	6	21	35	99	134	—	—	—	—	—	—	7	7	3	—	4	7	3	—	11	14	11	25	
Mantova . . . . .	2	2	2	6	6	2	12	20	5	5	2	12	13	9	16	38	92	130	—	—	—	—	12	11	102	125	17	10	48	75	29	169	227	249	476		
<b>Lombardia . . . . .</b>	<b>8</b>	<b>53</b>	<b>51</b>	<b>112</b>	<b>697</b>	<b>89</b>	<b>1.140</b>	<b>1.926</b>	<b>592</b>	<b>193</b>	<b>257</b>	<b>1.042</b>	<b>1.297</b>	<b>335</b>	<b>1.448</b>	<b>3.080</b>	<b>5.512</b>	<b>8.592</b>	<b>—</b>	<b>31</b>	<b>60</b>	<b>91</b>	<b>268</b>	<b>76</b>	<b>1.327</b>	<b>1.671</b>	<b>310</b>	<b>96</b>	<b>235</b>	<b>641</b>	<b>578</b>	<b>203</b>	<b>1.622</b>	<b>2.403</b>	<b>2.547</b>	<b>4.950</b>	
Bolzano - Bozen . . . . .	—	7	24	31	14	6	47	67	79	24	32	135	93	37	103	233	412	645	—	8	76	84	27	21	215	263	109	27	128	264	136	56	419	611	410	1.021	
Trento . . . . .	1	11	6	18	18	12	91	121	46	11	21	78	65	34	118	217	374	591	—	3	11	23	37	27	25	601	653	54	20	122	196	84	56	746	886	816	1.702
<b>Trentino-A. Ad. . . . .</b>	<b>1</b>	<b>18</b>	<b>30</b>	<b>49</b>	<b>32</b>	<b>18</b>	<b>138</b>	<b>188</b>	<b>125</b>	<b>35</b>	<b>53</b>	<b>213</b>	<b>158</b>	<b>71</b>	<b>221</b>	<b>450</b>	<b>786</b>	<b>1.236</b>	<b>3</b>	<b>19</b>	<b>99</b>	<b>121</b>	<b>54</b>	<b>46</b>	<b>816</b>	<b>916</b>	<b>163</b>	<b>47</b>	<b>250</b>	<b>460</b>	<b>220</b>	<b>112</b>	<b>1.165</b>	<b>1.497</b>	<b>1.226</b>	<b>2.723</b>	
Verona . . . . .	2	4	21	27	10	7	94	111	52	16	8	76	64	27	123	214	379	593	—	4	20	24	10	3	154	167	6	4	24	34	16	11	198	225	178	403	
Vicenza . . . . .	—	34	10	44	39	25	488	552	52	29	41	122	91	88	539	718	1.179	1.897	—	95	105	200	21	37	1.187	1.245	26	17	81	124	47	149	1.373	1.569	1.521	3.090	
Belluno . . . . .	—	5	3	8	7	17	120	144	10	20	20	50	17	42	143	202	524	726	—	20	22	42	11	22	443	476	16	34	49	99	27	76	514	617	782	1.399	
Treviso . . . . .	1	74	53	128	20	28	656	704	34	33	76	143	55	135	785	975	1.790	2.765	—	4	297	710	1.011	55	91	3.274	3.420	76	63	585	724	135	451	4.569	5.155	3.580	8.735
Venezia . . . . .	—	13	10	23	26	9	144	179	38	16	38	92	64	38	192	294	617	911	—	28	58	86	10	16	627	653	31	15	64	110	41	59	749	849	937	1.786	
Padova . . . . .	—	8	11	20	8	4	92	104	28	10	13	51	37	22	116	175	316	491	—	1	15	81	12	12	436	460	13	7	40	60	26	34	557	617	579	1.196	
Rovigo . . . . .	—	1	1	2	—	—	13	13	6	5	—	11	6	6	14	26	64	90	—	—	2	4	3	—	—	16	19	6	4	2	12	9	6	20	35	50	85
<b>Veneto . . . . .</b>	<b>4</b>	<b>139</b>	<b>109</b>	<b>252</b>	<b>110</b>	<b>90</b>	<b>1.607</b>	<b>1.807</b>	<b>220</b>	<b>129</b>	<b>196</b>	<b>545</b>	<b>334</b>	<b>358</b>	<b>1.912</b>	<b>2.604</b>	<b>4.869</b>	<b>7.473</b>	<b>5</b>	<b>461</b>	<b>998</b>	<b>1.464</b>	<b>122</b>	<b>181</b>	<b>6.137</b>	<b>6.440</b>	<b>174</b>	<b>144</b>	<b>845</b>	<b>1.163</b>	<b>301</b>	<b>786</b>	<b>7.980</b>	<b>9.067</b>	<b>7.627</b>	<b>16.694</b>	
Udine . . . . .	1	68	37	106	38	59	1.012	1.109	40	33	79	152	79	160	1.128	1.367	2.310	3.677	—	2	169	347	518	57	77	3.544	3.678	73	37	302	412	132	283	4.193	4.608	4.436	9.044
Gorizia . . . . .	—	8	4	12	2	3	48	53	17	6	16	39	19	17	68	104	210	314	—	—	2	8	10	21	14	267	302	25	16	43	84	46	32	318	396	417	813
Trieste . . . . .	—	3	47	50	37	7	270	314	90	23	115	228	127	33	432	592	998	1.590	—	—	—	1	11	2	52	65	62	22	32	116	73	24	85				



Segue Tav. 164 — Iscritti e cancellati per settore di attività econo-

mica e posizione professionale o condizione - Provincie e Regioni

Segue B — D A E P E R

L'ESTERO

PROVINCIE E REGIONI	I S C R I T T I														C A N C E L L A T I																							
	AGRICOLTURA				INDUSTRIA				ALTRE ATTIVITA'				TOTALE				CONDIZIONI NON PROFESSIONALI	T O T A L E	AGRICOLTURA				INDUSTRIA				ALTRE ATTIVITA'				TOTALE				CONDIZIONI NON PROFESSIONALI	T O T A L E		
	Imprenditori, diri- genti e impiegati	Lavoratori in proprio	Lavoratori dipen- denti e coadiuvanti	Totale	Imprenditori, diri- genti e impiegati	Lavoratori in proprio	Lavoratori dipen- denti e coadiuvanti	Totale	Imprenditori, diri- genti e impiegati	Lavoratori in proprio	Lavoratori dipen- denti e coadiuvanti	Totale	Imprenditori, diri- genti e impiegati	Lavoratori in proprio	Lavoratori dipen- denti e coadiuvanti	Totale			Imprenditori, diri- genti e impiegati	Lavoratori in proprio	Lavoratori dipen- denti e coadiuvanti	Totale	Imprenditori, diri- genti e impiegati	Lavoratori in proprio	Lavoratori dipen- denti e coadiuvanti	Totale	Imprenditori, diri- genti e impiegati	Lavoratori in proprio	Lavoratori dipen- denti e coadiuvanti	Totale	Imprenditori, diri- genti e impiegati	Lavoratori in proprio	Lavoratori dipen- denti e coadiuvanti	Totale				
Massa-Carrara . . .	—	5	1	6	12	1	60	73	8	13	15	36	20	19	76	115	275	390	—	—	1	1	7	1	41	49	2	3	6	11	9	4	48	61	119	180		
Lucca . . . . .	—	26	14	40	19	30	163	212	39	23	23	85	58	79	200	337	626	963	—	—	107	123	16	105	1.171	1.292	29	102	115	246	46	314	1.409	2.070				
Pistola . . . . .	—	3	2	5	5	3	41	49	9	8	8	25	14	14	51	79	174	253	—	—	9	29	11	7	184	202	19	23	40	82	33	39	253	363				
Firenze . . . . .	—	1	—	—	—	14	100	149	132	30	36	198	171	45	136	352	798	1.150	—	—	3	8	30	8	119	157	55	8	29	92	86	19	156	261	293			
Livorno . . . . .	—	5	26	31	10	8	43	61	28	15	11	54	38	28	80	146	234	380	—	—	4	1	5	4	44	47	2	4	9	15	5	8	54	67				
Pisa . . . . .	—	1	2	3	2	4	25	31	11	2	4	17	13	7	31	51	125	176	—	—	5	13	3	3	37	43	7	5	4	16	11	13	54	78				
Arezzo . . . . .	—	8	36	45	32	17	323	372	34	13	46	93	67	38	405	510	838	1.348	—	—	8	32	4	7	142	150	4	7	21	32	5	22	195	222				
Siena . . . . .	—	2	—	—	—	3	8	12	8	1	10	4	10	6	25	50	75	100	—	—	1	12	1	4	67	72	10	3	21	34	11	8	100	142				
Grosseto . . . . .	—	—	—	—	—	—	5	8	3	—	—	4	5	2	12	56	68	90	—	—	—	—	—	—	25	25	—	—	—	—	—	—	26	30				
<b>Toscana . . . . .</b>	<b>6</b>	<b>51</b>	<b>81</b>	<b>138</b>	<b>118</b>	<b>81</b>	<b>768</b>	<b>967</b>	<b>272</b>	<b>106</b>	<b>144</b>	<b>522</b>	<b>396</b>	<b>238</b>	<b>993</b>	<b>1.627</b>	<b>3.176</b>	<b>4.803</b>	—	—	<b>6</b>	<b>137</b>	<b>220</b>	<b>363</b>	<b>72</b>	<b>135</b>	<b>1.830</b>	<b>2.037</b>	<b>128</b>	<b>155</b>	<b>245</b>	<b>528</b>	<b>206</b>	<b>427</b>	<b>2.295</b>	<b>2.928</b>	<b>3.485</b>	<b>6.413</b>
Perugia . . . . .	—	3	1	4	6	4	46	56	34	5	8	47	40	12	55	107	287	394	—	—	1	56	69	126	6	9	361	376	16	5	35	56	23	70	465	558		
Terni . . . . .	—	—	2	2	4	2	23	29	8	6	3	17	12	8	28	48	95	143	—	—	—	1	5	6	7	4	249	260	8	8	17	33	15	13	271	299		
<b>Umbria . . . . .</b>	<b>—</b>	<b>3</b>	<b>3</b>	<b>6</b>	<b>10</b>	<b>6</b>	<b>69</b>	<b>85</b>	<b>42</b>	<b>11</b>	<b>11</b>	<b>64</b>	<b>52</b>	<b>20</b>	<b>83</b>	<b>155</b>	<b>382</b>	<b>537</b>	—	—	<b>1</b>	<b>57</b>	<b>74</b>	<b>132</b>	<b>13</b>	<b>13</b>	<b>610</b>	<b>636</b>	<b>24</b>	<b>13</b>	<b>52</b>	<b>89</b>	<b>38</b>	<b>83</b>	<b>736</b>	<b>857</b>	<b>981</b>	<b>1.838</b>
Viterbo . . . . .	—	—	1	1	—	—	—	—	22	2	—	24	22	2	1	25	20	45	—	—	—	—	—	6	6	1	—	—	1	2	—	—	7	8	—	9		
Rieti . . . . .	—	1	1	2	—	—	—	—	—	—	—	—	—	1	2	3	13	16	—	—	—	—	—	—	1	—	—	—	—	—	—	—	1	—	—	2		
Roma . . . . .	—	4	11	14	29	176	98	431	705	1.221	126	1.499	1.401	235	597	2.233	3.377	5.610	—	—	2	12	57	71	6	5	116	127	10	4	20	34	18	21	193	232		
Latina . . . . .	—	2	18	18	38	10	9	90	109	20	10	44	32	37	122	191	441	632	—	—	—	6	53	59	5	77	82	4	3	17	24	4	14	147	165			
Frosinone . . . . .	—	96	49	145	8	44	332	384	37	35	50	122	45	175	431	651	893	1.544	—	—	1	404	655	1.060	2	56	947	1.005	11	22	77	110	14	482	1.679	2.175		
<b>Lazio . . . . .</b>	<b>6</b>	<b>126</b>	<b>83</b>	<b>215</b>	<b>194</b>	<b>151</b>	<b>854</b>	<b>1.199</b>	<b>1.300</b>	<b>173</b>	<b>216</b>	<b>1.689</b>	<b>1.500</b>	<b>450</b>	<b>1.153</b>	<b>3.103</b>	<b>4.744</b>	<b>7.847</b>	—	—	<b>3</b>	<b>422</b>	<b>765</b>	<b>1.190</b>	<b>8</b>	<b>66</b>	<b>1.147</b>	<b>1.221</b>	<b>26</b>	<b>29</b>	<b>115</b>	<b>170</b>	<b>37</b>	<b>517</b>	<b>2.027</b>	<b>2.581</b>	<b>2.805</b>	<b>5.386</b>
Caserta . . . . .	—	22	38	61	5	45	242	292	29	33	54	116	35	100	334	469	740	1.209	—	—	—	85	180	265	7	40	257	304	14	16	23	53	21	141	460	622		
Benevento . . . . .	—	40	70	110	1	16	52	69	4	7	4	15	5	63	126	194	199	393	—	—	—	160	419	579	1	92	156	249	3	16	29	48	4	268	604	876		
Napoli . . . . .	—	13	26	40	55	36	294	385	115	66	65	246	171	115	385	671	1.343	2.014	—	—	—	113	228	341	21	72	628	721	81	62	200	343	102	247	1.056	1.405		
Avellino . . . . .	—	30	22	52	1	9	85	95	4	7	18	5	46	114	165	255	420	500	—	—	—	92	248	340	—	43	181	224	4	8	20	32	4	143	449	596		
Salerno . . . . .	—	28	28	57	8	34	118	160	26	29	16	71	35	91	162	288	522	810	—	—	—	39	204	244	7	38	227	272	38	14	42	94	46	91	473	610		
<b>Campania . . . . .</b>	<b>3</b>	<b>133</b>	<b>184</b>	<b>320</b>	<b>70</b>	<b>140</b>	<b>791</b>	<b>1.001</b>	<b>178</b>	<b>142</b>	<b>146</b>	<b>466</b>	<b>251</b>	<b>415</b>	<b>1.121</b>	<b>1.787</b>	<b>3.059</b>	<b>4.846</b>	—	—	<b>1</b>	<b>489</b>	<b>1.279</b>	<b>1.769</b>	<b>36</b>	<b>285</b>	<b>1.449</b>	<b>1.770</b>	<b>140</b>	<b>116</b>	<b>314</b>	<b>570</b>	<b>177</b>	<b>890</b>	<b>3.042</b>	<b>4.109</b>	<b>4.173</b>	<b>8.282</b>
L'Aquila . . . . .	—	67	23	90	7	20	141	168	14	11	33	58	21	98	197	316	598	914	—	—	—	105	65	170	1	14	217	232	12	14	23	49	13	133	305	451		
Teramo . . . . .	—	9	8	17	4	13	31	48	3	8	6	17	7	30	45	82	238	320	—	—	—	54	186	241	4	69	380	453	15	12	31	58	20	135	597	752		
Pescara . . . . .	—	26	18	44	5	11	110	126	8	15	13	36	13	52	141	206	388	594	—	—	—	96	171	269	15	67	769	851	42	20	80	142	59	183	1.020	1.262		
Chieti . . . . .	—	62	41	103	2	22	163	187	3	7	28	38	5	91	232	328	563	891	—	—	—	367	538	905	13	60	1.130	1.203	17	22	131	160	30	449	1.789	2.268		
Campobasso . . . . .	—	79	73	153	3	36	130	169	7	12	24	43	11	127	227	365	423	788	—	—	—	893	1.714	2.608	9	233	1.359	1.601	31	43	129	213	41	1.169	3.212	4.422		
<b>Abruzzi e Molise . . . . .</b>	<b>1</b>	<b>243</b>	<b>163</b>	<b>407</b>	<b>21</b>	<b>102</b>	<b>575</b>	<b>698</b>	<b>35</b>	<b>53</b>	<b>104</b>	<b>192</b>	<b>57</b>	<b>398</b>	<b>827</b>	<b>1.297</b>	<b>2.210</b>	<b>3.507</b>	—	—	<b>4</b>	<b>1.515</b>	<b>2.674</b>	<b>4.193</b>	<b>42</b>	<b>443</b>	<b>3.855</b>	<b>4.340</b>	<b>117</b>	<b>111</b>	<b>394</b>	<b>622</b>	<b>163</b>	<b>2.069</b>	<b>6.923</b>	<b>9.155</b>	<b>9.447</b>	<b>18.602</b>
Foggia . . . . .	—	12	15	27	2	6	37	45	2	4	6	12	4	22	58	84	201	285	—	—	—	123	264	388	1	36	293	330	8	15	22	45	10	174	579	763		
Bari . . . . .	—	41	283	325	14	42	342	398	35	52	71	158	50	135	696	881	1.202	2.083	—	—	—	112	737	849	18	140	1.276	1.434	46	93	251	390	64	345	2.264	2.673		
Taranto . . . . .	—	7	12	19	3	1	26	30	9	5	4	18	12	13	42	67	133	200	—	—	—	5	39	44	—	8	77	85	4	2	8	14	4	15	124	143		
Brindisi . . . . .	—	2	7	9	3	1	56	60	20	3	7	30	23	6	70	99	239	338	—	—	—	5	55	60	—	4	32	36	3	1	12	16	3	10	99	112		
Lecce . . . . .	—	4	33	37	—	3	31	34	8	4	2	14	8	11	66	85	125	210	—	—	—	4	255	259	1	13	165	179	4	5	13	22	5	22	433	460		
<b>Puglia . . . . .</b>	<b>1</b>	<b>66</b>	<b>350</b>	<b>417</b>	<b>22</b>	<b>53</b>	<b>492</b>	<b>567</b>	<b>74</b>	<b>68</b>	<b>90</b>	<b>232</b>	<b>97</b>	<b>187</b>	<b>932</b>	<b>1.216</b>	<b>1.900</b>	<b>3.116</b>	—	—	<b>1</b>	<b>249</b>	<b>1.350</b>	<b>1.600</b>	<b>20</b>	<b>201</b>	<b>1.843</b>	<b>2.064</b>	<b>65</b>	<b>116</b>	<b>306</b>	<b>487</b>	<b>86</b>	<b>566</b>	<b>3.499</b>	<b>4.151</b>	<b>5.299</b>	<b>9.450</b>
Potenza . . . . .	—	38	31	69	6	36	65	107	7	18	10	35	13	92	106	211	245	456	—	—	—	159	256	415	1	53	202</											

Tav. 165 — Iscritti nelle Regioni per settore di attività economica e posizione professionale o condizione, secondo la provenienza

Segue Tav. 165 — Iscritti nelle Regioni per settore di attività economica e posizione professionale o condizione, secondo la provenienza

REGIONI DI CANCELLAZIONE (Provenienza)	REGIONI DI ISCRIZIONE												CONDIZIONI NON PROFESSIONALI	T O T A L E				
	AGRICOLTURA				INDUSTRIA				ALTRE ATTIVITA'						TOTALE ATTIVITA' ECONOMICHE			
	Imprenditori, dirigenti e impiegati	Lavoratori in proprio	Lavoratori dipendenti e coadiuvanti	Totale	Imprenditori, dirigenti e impiegati	Lavoratori in proprio	Lavoratori dipendenti e coadiuvanti	Totale	Imprenditori, dirigenti e impiegati	Lavoratori in proprio	Lavoratori dipendenti e coadiuvanti	Totale			Imprenditori, dirigenti e impiegati	Lavoratori in proprio	Lavoratori dipendenti e coadiuvanti	Totale

REGIONI DI CANCELLAZIONE (Provenienza)	REGIONI DI ISCRIZIONE												CONDIZIONI NON PROFESSIONALI	T O T A L E				
	AGRICOLTURA				INDUSTRIA				ALTRE ATTIVITA'						TOTALE ATTIVITA' ECONOMICHE			
	Imprenditori, dirigenti e impiegati	Lavoratori in proprio	Lavoratori dipendenti e coadiuvanti	Totale	Imprenditori, dirigenti e impiegati	Lavoratori in proprio	Lavoratori dipendenti e coadiuvanti	Totale	Imprenditori, dirigenti e impiegati	Lavoratori in proprio	Lavoratori dipendenti e coadiuvanti	Totale			Imprenditori, dirigenti e impiegati	Lavoratori in proprio	Lavoratori dipendenti e coadiuvanti	Totale

PIEMONTE

Piemonte . . .	46	3.270	5.171	8.487	3.254	1.414	30.190	34.858	7.766	3.341	8.628	19.735	11.066	8.025	43.989	63.080	75.864	138.944
Valle d'Aosta . .	—	28	26	54	60	15	221	296	110	49	168	327	170	92	415	677	895	1.572
Liguria . . . . .	—	143	85	228	244	55	882	1.181	648	155	459	1.262	892	353	1.426	2.671	3.726	6.397
Lombardia . . . .	6	108	299	413	550	110	1.890	2.550	1.154	274	739	2.167	1.710	492	2.928	5.130	6.663	11.793
Trent.-A. A. . . .	2	2	10	14	32	1	186	219	120	14	181	315	154	17	377	548	504	1.052
Veneto . . . . .	4	62	224	290	191	89	4.261	4.541	456	81	1.098	1.635	651	232	5.583	6.466	7.699	14.165
Friuli-Ven. G. . .	—	3	20	23	76	5	521	602	172	19	331	522	248	27	872	1.147	922	2.069
Emilia-Romagna .	1	14	121	136	146	20	1.315	1.481	338	80	473	891	485	114	1.909	2.508	2.891	5.399
Marche . . . . .	1	7	22	30	36	4	339	379	147	7	270	424	184	18	631	833	714	1.547
Toscana . . . . .	1	10	50	61	124	13	981	1.118	256	85	359	700	381	108	1.390	1.879	2.225	4.104
Umbria . . . . .	—	—	3	3	29	2	247	278	72	6	104	182	101	8	354	463	475	938
Lazio . . . . .	2	9	23	34	122	18	655	795	547	30	462	1.039	671	57	1.140	1.868	1.750	3.618
Campania . . . .	—	45	214	259	170	62	3.260	3.492	441	52	670	1.163	611	159	4.144	4.914	5.332	10.246
Abruzzi e M. . . .	1	9	26	36	69	15	627	711	167	11	194	372	237	35	847	1.119	1.172	2.291
Puglia . . . . .	3	24	124	151	207	84	5.942	6.233	462	93	1.033	1.588	672	201	7.099	7.972	8.730	16.702
Basilicata . . . .	—	28	81	109	45	30	1.736	1.811	80	10	214	304	125	68	2.031	2.224	2.441	4.665
Calabria . . . . .	1	27	199	227	104	83	4.525	4.712	232	55	529	816	337	165	5.253	5.755	6.654	12.409
Sicilia . . . . .	3	66	342	411	209	106	6.752	7.067	539	109	981	1.629	751	281	8.075	9.107	11.258	20.365
Sardegna . . . . .	—	23	178	201	65	26	3.085	3.176	186	16	1.130	1.332	251	65	4.393	4.709	4.315	9.024
<b>Totale . . . . .</b>	<b>71</b>	<b>3.878</b>	<b>7.218</b>	<b>11.167</b>	<b>5.733</b>	<b>2.152</b>	<b>67.615</b>	<b>75.500</b>	<b>13.893</b>	<b>4.487</b>	<b>18.023</b>	<b>36.403</b>	<b>19.697</b>	<b>10.517</b>	<b>92.856</b>	<b>123.070</b>	<b>144.230</b>	<b>267.300</b>

VALLE D'AOSTA

Piemonte . . . . .	—	17	5	22	22	17	109	148	100	45	142	287	122	79	256	457	526	983
Valle d'Aosta . .	1	95	77	173	74	60	637	771	251	135	331	717	326	290	1.045	1.661	2.487	4.148
Liguria . . . . .	1	—	—	1	2	1	10	13	14	5	8	27	17	6	18	41	57	98
Lombardia . . . .	—	—	4	4	7	4	31	42	15	6	25	46	22	10	60	92	123	215
Trent.-A. A. . . .	—	—	—	—	2	2	5	9	5	—	7	12	7	2	12	21	25	46
Veneto . . . . .	—	—	6	6	2	6	66	74	7	3	18	28	9	9	90	108	198	306
Friuli-Ven. G. . .	—	—	—	—	2	—	11	13	3	3	10	16	5	3	21	29	32	61
Emilia-Romagna .	—	—	1	1	2	4	13	19	11	2	16	29	13	6	30	49	50	99
Marche . . . . .	—	—	—	—	—	—	—	—	3	—	3	6	3	—	4	7	18	25
Toscana . . . . .	—	—	—	—	3	4	30	37	4	1	15	20	7	5	45	57	116	173
Umbria . . . . .	—	—	—	—	—	—	2	2	1	—	5	6	1	—	7	8	10	18
Lazio . . . . .	—	—	—	—	1	—	5	6	9	1	14	24	10	1	19	30	12	42
Campania . . . .	—	—	—	—	—	5	10	15	9	—	15	24	9	5	25	39	62	101
Abruzzi e M. . . .	—	—	—	—	—	1	14	15	7	—	12	19	7	1	26	34	42	76
Puglia . . . . .	—	—	—	—	—	—	5	5	14	1	15	30	14	1	20	35	44	79
Basilicata . . . .	—	—	—	—	—	—	3	3	3	—	1	4	3	—	4	7	8	15
Calabria . . . . .	—	1	1	2	1	8	125	134	8	3	24	35	9	12	150	171	327	498
Sicilia . . . . .	—	—	1	1	—	2	21	23	15	1	20	36	15	3	42	60	94	154
Sardegna . . . . .	—	—	—	—	1	—	15	16	3	1	14	18	4	1	29	34	71	105
<b>Totale . . . . .</b>	<b>2</b>	<b>113</b>	<b>95</b>	<b>210</b>	<b>119</b>	<b>114</b>	<b>1.113</b>	<b>1.346</b>	<b>482</b>	<b>207</b>	<b>695</b>	<b>1.384</b>	<b>603</b>	<b>434</b>	<b>1.903</b>	<b>2.940</b>	<b>4.302</b>	<b>7.242</b>

LIGURIA

Piemonte . . . . .	—	77	101	178	170	94	922	1.186	776	364	977	2.119	948	535	2.000	3.483	5.222	8.705
Valle d'Aosta . .	—	—	—	—	3	—	8	11	21	9	9	39	24	9	17	50	85	135
Liguria . . . . .	9	692	711	1.412	596	356	5.032	5.984	2.585	952	3.635	7.172	3.190	2.000	9.378	14.568	21.768	36.336
Lombardia . . . .	2	14	31	47	168	52	385	605	661	214	602	1.477	831	280	1.018	2.129	3.665	5.794
Trent.-A. A. . . .	1	1	2	4	2	5	35	42	47	11	134	192	50	17	171	238	240	478
Veneto . . . . .	2	7	12	21	46	24	210	280	175	30	271	476	223	61	493	777	999	1.776
Friuli-Ven. G. . .	—	1	1	2	23	4	68	95	83	13	199	295	106	18	268	392	482	874
Emilia-Romagna .	—	12	14	26	61	42	579	682	281	91	530	902	342	145	1.123	1.610	2.207	3.817
Marche . . . . .	—	1	3	4	9	10	197	216	68	11	88	167	77	22	288	387	559	946
Toscana . . . . .	1	19	51	71	100	34	676	810	417	79	512	1.008	518	132	1.239	1.889	3.082	4.971
Umbria . . . . .	—	—	10	10	3	2	95	100	27	2	40	69	30	4	145	179	261	440
Lazio . . . . .	—	3	2	5	35	8	140	183	270	20	183	473	305	31	325	661	921	1.582
Campania . . . .	—	10	26	36	42	22	487	551	221	43	395	659	263	75	908	1.246	1.949	3.195
Abruzzi e M. . . .	—	97	352	449	9	9	276	294	91	15	191	297	100	121	819	1.040	1.251	2.291
Puglia . . . . .	—	16	56	72	22	24	436	482	167	33	341	541	189	73	833	1.095	1.461	2.556
Basilicata . . . .	—	1	6	7	1	10	220	231	20	3	44	67	21	14	270	305	536	841
Calabria . . . . .	1	39	346	386	21	44	1.425	1.490	104	28	401	533	126	111	2.172	2.409	4.027	6.436
Sicilia . . . . .	—	23	91	114	44	54	1.450	1.548	196	55	548	799	240	132	2.089	2.461	4.208	6.669
Sardegna . . . . .	—	4	18	22	18	6	794	818	133	21	533	687	151	31	1.345	1.527	1.963	3.490
<b>Totale . . . . .</b>	<b>16</b>	<b>1.017</b>	<b>1.833</b>	<b>2.866</b>	<b>1.373</b>	<b>800</b>	<b>13.435</b>	<b>15.608</b>	<b>6.345</b>	<b>1.994</b>	<b>9.633</b>	<b>17.972</b>	<b>7.734</b>	<b>3.811</b>	<b>24.901</b>	<b>36.446</b>	<b>54.886</b>	<b>91.332</b>

LOMBARDIA

Piemonte . . . . .	5	56	257	318	852	112	1.903	2.867	1.249	239	901	2.389	2.106	407	3.061	5.574	6.622	12.196
--------------------	---	----	-----	-----	-----	-----	-------	-------	-------	-----	-----	-------	-------	-----	-------	-------	-------	--------



Segue Tav. 165 — Iscritti nelle Regioni per settore di attività economica e posizione professionale o condizione, secondo la provenienza

## REGIONI DI ISCRIZIONE

REGIONI DI CANCEL- LAZIONE (Provenienza)	AGRICOLTURA				INDUSTRIA				ALTRE ATTIVITA'				TOTALE ATTIVITÀ ECONOMICHE				CONDIZIONI NON PROFESSIONALI	T O T A L E
	Imprenditori, diri- genti e impiegati	Lavoratori in proprio	Lavoratori dipen- denti e coadiuvanti	Totale	Imprenditori, diri- genti e impiegati	Lavoratori in proprio	Lavoratori dipen- denti e coadiuvanti	Totale	Imprenditori, diri- genti e impiegati	Lavoratori in proprio	Lavoratori dipen- denti e coadiuvanti	Totale	Imprenditori, diri- genti e impiegati	Lavoratori in proprio	Lavoratori dipen- denti e coadiuvanti	Totale		

## T R E N T I N O - A L T O A D I G E

Piemonte . . .	—	2	5	7	14	—	61	75	98	7	127	232	112	9	193	314	246	560
Valle d'Aosta . . .	—	—	—	—	—	—	2	2	4	1	10	15	4	1	12	17	14	31
Liguria . . . . .	—	—	—	—	4	3	7	14	55	2	69	126	59	5	76	140	105	245
Lombardia . . . . .	1	10	10	21	35	13	136	184	203	35	219	457	239	58	365	662	831	1.493
Trent.-A. A. . . . .	16	229	1.096	1.341	206	266	2.265	2.737	2.467	478	4.236	7.181	2.689	973	7.597	11.259	13.035	24.294
Veneto . . . . .	2	7	25	34	34	27	292	353	357	48	398	803	393	82	715	1.190	1.309	2.499
Friuli-Ven. G. . . . .	—	2	2	4	7	5	37	49	117	5	85	207	124	12	124	260	236	496
Emilia-Romagna . . . . .	1	—	1	2	17	3	52	72	111	10	105	226	129	13	158	300	232	532
Marche . . . . .	—	—	—	—	2	1	8	11	21	1	65	87	23	2	73	98	71	169
Toscana . . . . .	1	—	1	2	9	3	36	48	65	1	84	150	75	4	121	200	189	389
Umbria . . . . .	—	—	—	—	4	1	7	12	13	1	23	37	17	2	30	49	38	87
Lazio . . . . .	—	—	3	3	5	1	28	34	142	2	260	404	147	3	291	441	190	631
Campania . . . . .	—	—	1	1	6	4	86	96	100	8	192	300	106	12	279	397	227	624
Abruzzi e M. . . . .	—	1	1	2	—	1	27	28	32	1	107	140	32	3	135	170	107	277
Puglia . . . . .	—	—	1	1	6	3	116	125	80	4	174	258	86	7	291	384	264	648
Basilicata . . . . .	1	—	—	1	1	—	35	36	12	1	19	32	14	1	54	69	49	118
Calabria . . . . .	1	1	—	2	—	7	69	76	17	1	61	79	18	9	130	157	180	337
Sicilia . . . . .	—	—	2	2	5	2	57	64	88	2	195	285	93	4	254	351	228	579
Sardegna . . . . .	—	—	—	—	2	1	62	65	52	1	138	191	54	2	200	256	103	359
<b>Totale . . . . .</b>	<b>23</b>	<b>252</b>	<b>1.148</b>	<b>1.423</b>	<b>357</b>	<b>341</b>	<b>3.383</b>	<b>4.081</b>	<b>4.034</b>	<b>609</b>	<b>6.567</b>	<b>11.210</b>	<b>4.414</b>	<b>1.202</b>	<b>11.098</b>	<b>16.714</b>	<b>17.654</b>	<b>34.368</b>

## V E N E T O

Piemonte . . .	4	76	160	240	79	43	829	951	328	60	225	613	417	179	1.214	1.804	2.530	4.334
Valle d'Aosta . . .	—	2	—	2	—	2	15	17	12	3	10	25	12	7	25	44	105	149
Liguria . . . . .	1	8	5	14	24	5	66	95	154	17	76	247	179	30	147	356	534	890
Lombardia . . . . .	4	123	233	360	228	108	1.229	1.565	882	171	485	1.538	1.114	402	1.947	3.463	5.092	8.555
Trent.-A. A. . . . .	7	17	23	47	49	19	210	278	375	53	484	912	431	89	717	1.237	1.415	2.652
Veneto . . . . .	117	2.569	4.356	7.042	1.390	1.225	13.910	16.525	8.105	2.622	7.905	18.632	9.612	6.416	26.171	42.199	69.272	111.471
Friuli-Ven. G. . . . .	7	83	120	210	134	40	456	630	820	99	426	1.345	961	222	1.002	2.185	3.045	5.230
Emilia-Romagna . . . . .	9	32	53	94	118	33	250	401	535	79	200	814	662	144	503	1.309	1.741	3.050
Marche . . . . .	1	2	4	7	11	3	34	48	122	6	59	187	134	11	97	242	263	505
Toscana . . . . .	—	9	14	23	39	10	120	169	230	32	112	374	269	51	246	566	739	1.305
Umbria . . . . .	—	—	2	2	4	6	21	31	70	4	25	99	74	10	48	132	129	261
Lazio . . . . .	2	16	24	42	36	13	130	179	515	16	231	762	553	45	385	983	1.074	2.057
Campania . . . . .	1	9	14	24	25	7	133	165	311	29	124	464	337	45	271	653	690	1.343
Abruzzi e M. . . . .	—	2	5	7	14	5	44	63	143	4	49	196	157	11	98	266	305	571
Puglia . . . . .	—	3	3	6	29	9	155	193	268	20	142	430	297	32	300	629	760	1.389
Basilicata . . . . .	—	1	1	2	6	—	22	28	37	1	13	51	43	2	36	81	91	172
Calabria . . . . .	—	2	7	9	17	8	79	104	97	3	54	154	114	13	140	267	394	661
Sicilia . . . . .	1	5	14	20	34	12	193	239	300	19	146	465	335	36	353	724	867	1.591
Sardegna . . . . .	—	7	21	28	17	3	117	137	88	6	91	185	105	16	229	350	434	784
<b>Totale . . . . .</b>	<b>154</b>	<b>2.966</b>	<b>5.059</b>	<b>8.179</b>	<b>2.254</b>	<b>1.551</b>	<b>18.013</b>	<b>21.818</b>	<b>13.392</b>	<b>3.244</b>	<b>10.857</b>	<b>27.493</b>	<b>15.800</b>	<b>7.761</b>	<b>33.929</b>	<b>57.490</b>	<b>89.480</b>	<b>146.970</b>

Segue Tav. 165 — Iscritti nelle Regioni per settore di attività economica e posizione professionale o condizione, secondo la provenienza

## REGIONI DI ISCRIZIONE

REGIONI DI CANCEL- LAZIONE (Provenienza)	AGRICOLTURA				INDUSTRIA				ALTRE ATTIVITA'				TOTALE ATTIVITÀ ECONOMICHE				CONDIZIONI NON PROFESSIONALI	T O T A L E
	Imprenditori, diri- genti e impiegati	Lavoratori in proprio	Lavoratori dipen- denti e coadiuvanti	Totale	Imprenditori, diri- genti e impiegati	Lavoratori in proprio	Lavoratori dipen- denti e coadiuvanti	Totale	Imprenditori, diri- genti e impiegati	Lavoratori in proprio	Lavoratori dipen- denti e coadiuvanti	Totale	Imprenditori, diri- genti e impiegati	Lavoratori in proprio	Lavoratori dipen- denti e coadiuvanti	Totale		

## F R I U L I - V E N E Z I A G I U L I A

Piemonte . . .	1	3	6	10	13	3	158	174	209	6	87	302	223	12	251	486	467	953
Valle d'Aosta . . .	—	—	—	—	1	—	3	4	5	—	1	6	6	—	4	10	13	23
Liguria . . . . .	1	2	2	5	10	—	20	30	64	4	54	122	75	6	76	157	205	362
Lombardia . . . . .	—	11	6	17	65	20	206	291	192	23	129	344	257	54	341	652	1.023	1.675
Trent.-A. A. . . . .	—	4	2	6	5	4	36	45	116	4	98	218	121	12	136	269	201	470
Veneto . . . . .	14	81	111	206	81	30	397	508	654	111	383	1.148	749	222	891	1.862	2.692	4.554
Friuli-Ven. G. . . . .	32	371	552	955	394	261	3.569	4.224	2.390	602	3.340	6.332	2.816	1.234	7.461	11.511	15.999	27.510
Emilia-Romagna . . . . .	1	3	2	6	18	2	40	60	128	10	88	226	147	15	130	292	371	663
Marche . . . . .	—	—	—	—	7	1	12	20	43	5	57	105	50	6	69	125	124	249
Toscana . . . . .	—	—	7	7	17	1	40	58	104	7	78	189	121	8	125	254	287	541
Umbria . . . . .	—	—	—	—	4	1	12	17	29	1	31	61	33	2	43	78	48	126
Lazio . . . . .	2	2	3	7	14	3	76	93	252	12	187	451	268	17	266	551	488	1.039
Campania . . . . .	—	3	2	5	10	8	78	96	213	13	252	478	223	24	332	579	433	1.012
Abruzzi e M. . . . .	—	1	2	3	5	2	23	30	44	1	109	154	49	4	134	187	107	294
Puglia . . . . .	1	—	4	5	6	2	109	117	185	7	163	355	192	9	276	477	428	905
Basilicata . . . . .	—	—	1	1	—	—	10	10	18	2	16	36	18	2	27	47	34	81
Calabria . . . . .	—	—	—	—	2	2	36	40	49	4	53	106	51	6	89	146	128	274
Sicilia . . . . .	—	1	7	8	12	8	80	100	140	4	154	298	152	13	241	406	322	728
Sardegna . . . . .	—	2	7	9	8	2	31	41	64	2	128	194	72	6	166	244	135	379
<b>Totale . . . . .</b>	<b>52</b>	<b>484</b>	<b>714</b>	<b>1.250</b>	<b>672</b>	<b>350</b>	<b>4.936</b>	<b>5.958</b>	<b>4.899</b>	<b>818</b>	<b>5.408</b>	<b>11.125</b>	<b>5.623</b>	<b>1.652</b>	<b>11.058</b>	<b>18.333</b>	<b>23.505</b>	<b>41.838</b>

## E M I L I A - R O M A G N A

Piemonte . . .	1	19	101	121	56	23	294	373	240	46	138	424	297	88	533	918	1.225	2.143
Valle d'Aosta . . .	—	—	—	—	3	—	3	6	15	1	4	20	18	1	7	26	41	67
Liguria . . . . .	1	33	24	58	39	26	188	253	164	58	128	350	204	117	340	661	1.041	1.702
Lombardia . . . . .	8	166	451	625	234	98	835	1.167	880	259	436	1.575	1.122	523	1.722	3.367	4.751	8.118
Trent.-A. A. . . . .	—	7	8	15	20	5	49	74	112	8	85	205	132	20	142	294	309	603
Veneto . . . . .	6	96	233	335	90	37	357	484	517	75	342	934	613	208	932	1.753	2.195	3.948
Friuli-Ven. G. . . . .	—	1	12	13	36	9	75	120	132	7	85	224	168	17	172	357	490	847
Emilia-Romagna . . . . .	139	4.512	12.819	17.470	1.300	1.579	18.719	21.598	5.719	2.349	7.025	15.093	7.158	8.440	38.563	54.161	72.778	126.939
Marche . . . . .	4	147	243	394	55	49	823	927	326	51	324	701	385	247	1.390	2.022	3.187	5.209
Toscana . . . . .	4	65	144	213	74	35	505	614	420									

Segue Tav. 165 — Iscritti nelle Regioni per settore di attività economica e posizione professionale o condizione, secondo la provenienza

Segue Tav. 165 — Iscritti nelle Regioni per settore di attività economica e posizione professionale o condizione, secondo la provenienza

## REGIONI DI ISCRIZIONE

REGIONI DI CANCELLAZIONE (Provenienza)	AGRICOLTURA			INDUSTRIA			ALTRE ATTIVITA'			TOTALE ATTIVITA' ECONOMICHE			CONDIZIONI NON PROFESSIONALI	TOTALE				
	Imprenditori, dirigenti e impiegati	Lavoratori in proprio	Lavoratori dipendenti e coadiuvanti	Totale	Imprenditori, dirigenti e impiegati	Lavoratori in proprio	Lavoratori dipendenti e coadiuvanti	Totale	Imprenditori, dirigenti e impiegati	Lavoratori in proprio	Lavoratori dipendenti e coadiuvanti	Totale						
M A R C H E																		
Piemonte . . .	—	11	8	19	7	4	57	68	85	9	45	139	92	24	110	227	453	
Valle d'Aosta .	—	—	—	—	—	—	2	2	1	—	—	1	1	—	2	3	6	
Liguria . . . .	—	2	4	6	3	1	25	29	38	6	22	66	41	9	51	101	246	
Lombardia . . .	2	4	2	8	28	12	99	139	115	20	62	197	145	36	163	344	832	
Trent.-A. A. . .	—	—	—	—	3	1	6	10	26	4	20	50	29	5	26	60	125	
Veneto . . . . .	—	2	2	4	3	1	27	31	76	10	46	132	79	13	75	167	368	
Friuli-Ven. G. .	—	—	1	1	7	3	10	20	40	7	12	59	47	10	23	80	182	
Emilia-Romagna	2	26	41	69	35	23	159	217	259	38	143	440	296	87	343	726	1.739	
Marche . . . . .	42	2.267	5.841	8.150	271	506	4.452	5.229	2.196	550	4.931	2.509	3.323	12.478	18.310	22.975	41.285	
Toscana . . . . .	1	25	33	59	17	4	47	68	128	8	45	181	146	37	125	308	430	
Umbria . . . . .	—	10	29	39	7	5	62	74	143	19	67	229	150	34	158	342	478	
Lazio . . . . .	5	45	57	107	39	25	138	202	324	38	118	480	368	108	313	789	1.145	
Campania . . . .	—	6	1	7	7	2	48	57	95	10	35	140	102	18	84	204	258	
Abruzzi e M. . .	1	25	59	85	28	19	148	195	222	28	169	419	251	72	376	699	1.137	
Puglia . . . . .	—	3	8	11	5	4	42	51	109	9	52	170	114	16	102	232	432	
Basilicata . . . .	—	—	1	1	3	1	4	8	12	—	6	18	15	1	11	27	44	
Calabria . . . . .	1	1	4	6	5	2	17	24	52	2	17	71	58	5	38	101	140	
Sicilia . . . . .	—	2	11	13	8	3	48	59	65	5	62	132	73	10	121	204	238	
Sardegna . . . .	—	6	12	18	4	—	10	14	37	1	27	65	41	7	49	97	189	
<b>Totale . . . . .</b>	<b>54</b>	<b>2.435</b>	<b>6.114</b>	<b>8.603</b>	<b>480</b>	<b>616</b>	<b>5.401</b>	<b>6.497</b>	<b>4.023</b>	<b>764</b>	<b>3.133</b>	<b>7.920</b>	<b>4.557</b>	<b>3.815</b>	<b>14.648</b>	<b>23.020</b>	<b>29.613</b>	<b>52.633</b>

## T O S C A N A

Piemonte . . .	1	10	7	18	59	12	175	246	254	27	173	454	314	49	355	718	941	1.659
Valle d'Aosta .	—	1	—	1	1	1	6	8	6	—	7	13	7	2	13	22	30	52
Liguria . . . . .	—	20	25	45	97	27	566	690	406	61	246	713	503	108	837	1.448	2.283	3.751
Lombardia . . .	1	15	10	26	115	28	262	405	420	109	199	728	536	152	471	1.159	1.815	2.974
Trent.-A. A. . .	—	—	2	2	11	5	27	43	64	5	85	154	75	10	114	199	209	408
Veneto . . . . .	1	8	7	16	45	14	159	218	283	16	203	502	329	38	369	736	921	1.657
Friuli-Ven. G. .	1	—	5	6	23	4	49	76	100	3	97	200	124	7	151	282	383	665
Emilia-Romagna	6	62	67	135	82	48	515	645	478	90	436	1.004	566	200	1.018	1.784	2.380	4.164
Marche . . . . .	2	41	90	133	32	15	99	146	159	14	101	274	193	70	290	553	648	1.201
Toscana . . . . .	219	3.730	6.794	10.743	1.228	1.094	16.694	19.016	6.052	1.720	6.987	14.759	7.499	6.544	30.475	44.518	63.949	108.467
Umbria . . . . .	13	169	327	509	32	30	444	506	197	38	243	478	242	237	1.014	1.493	2.028	3.521
Lazio . . . . .	5	47	96	148	94	27	307	428	736	66	352	1.154	835	140	755	1.730	2.823	4.553
Campania . . . .	3	165	208	376	44	54	890	988	347	50	315	712	374	269	1.413	2.076	2.924	5.000
Abruzzi e M. . .	2	31	54	87	23	15	183	221	137	12	121	270	162	58	358	578	818	1.396
Puglia . . . . .	2	15	31	48	26	31	364	421	278	32	218	528	306	78	613	997	1.258	2.255
Basilicata . . . .	2	34	67	103	6	10	218	234	35	5	54	94	43	49	339	431	536	967
Calabria . . . . .	3	28	58	89	20	18	279	317	145	11	112	268	168	57	449	674	1.097	1.771
Sicilia . . . . .	3	94	226	323	40	73	1.082	1.195	292	48	343	683	335	215	1.651	2.201	3.223	5.424
Sardegna . . . .	—	103	179	282	15	11	285	311	148	14	365	527	163	128	829	1.120	1.247	2.267
<b>Totale . . . . .</b>	<b>264</b>	<b>4.573</b>	<b>8.253</b>	<b>13.090</b>	<b>1.993</b>	<b>1.517</b>	<b>22.604</b>	<b>26.114</b>	<b>10.537</b>	<b>2.321</b>	<b>10.657</b>	<b>23.515</b>	<b>12.794</b>	<b>8.411</b>	<b>41.514</b>	<b>62.719</b>	<b>89.513</b>	<b>152.232</b>

## REGIONI DI ISCRIZIONE

REGIONI DI CANCELLAZIONE (Provenienza)	AGRICOLTURA			INDUSTRIA			ALTRE ATTIVITA'			TOTALE ATTIVITA' ECONOMICHE			CONDIZIONI NON PROFESSIONALI	TOTALE				
	Imprenditori, dirigenti e impiegati	Lavoratori in proprio	Lavoratori dipendenti e coadiuvanti	Totale	Imprenditori, dirigenti e impiegati	Lavoratori in proprio	Lavoratori dipendenti e coadiuvanti	Totale	Imprenditori, dirigenti e impiegati	Lavoratori in proprio	Lavoratori dipendenti e coadiuvanti	Totale						
U M B R I A																		
Piemonte . . .	—	1	2	3	9	1	36	46	34	4	18	56	43	6	56	105	94	199
Valle d'Aosta .	—	—	—	—	—	—	1	1	—	—	1	1	—	—	2	2	—	2
Liguria . . . . .	—	2	1	3	6	1	14	21	17	3	14	34	23	6	29	58	63	121
Lombardia . . .	1	1	2	4	12	6	44	62	56	7	19	82	69	14	65	148	203	351
Trent.-A. A. . .	—	—	—	—	2	—	3	5	5	—	9	14	7	—	12	19	5	24
Veneto . . . . .	—	—	4	4	7	1	9	17	52	3	13	68	59	4	26	89	84	173
Friuli-Ven. G. .	—	—	—	—	4	2	6	12	20	—	11	31	24	2	17	43	47	90
Emilia-Romagna	—	2	1	3	16	2	27	45	64	7	24	95	80	11	52	143	127	270
Marche . . . . .	2	14	22	38	16	8	63	87	173	13	60	246	191	35	145	371	470	841
Toscana . . . . .	6	53	94	153	23	17	91	131	166	19	60	245	195	89	245	529	736	1.265
Umbria . . . . .	37	1.034	2.231	3.302	154	169	2.235	2.558	1.094	193	1.044	2.331	1.285	1.396	5.510	8.191	11.746	19.937
Lazio . . . . .	5	43	98	146	68	18	241	327	329	44	167	540	402	105	506	1.013	1.808	2.821
Campania . . . .	—	—	—	—	10	3	24	37	82	8	18	108	92	11	42	145	194	339
Abruzzi e M. . .	1	6	5	12	13	—	44	57	119	7	24	150	133	13	73	219	251	470
Puglia . . . . .	—	—	—	—	6	1	14	21	78	2	13	93	84	3	27	114	144	258
Basilicata . . . .	—	—	5	5	1	—	8	9	12	—	3	15	13	—	16	29	44	73
Calabria . . . . .	1	—	1	2	7	1	11	19	44	3	9	56	52	4	21	77	116	193
Sicilia . . . . .	—	2	1	3	5	2	21	28	71	3	22	96	76	7	44	127	164	291
Sardegna . . . .	—	4	11	15	3	1	19	23	24	2	26	52	27	7	56	90	90	180
<b>Totale . . . . .</b>	<b>53</b>	<b>1.162</b>	<b>2.478</b>	<b>3.693</b>	<b>362</b>	<b>233</b>	<b>2.911</b>	<b>3.506</b>	<b>2.440</b>	<b>318</b>	<b>1.555</b>	<b>4.313</b>	<b>2.855</b>	<b>1.713</b>	<b>6.944</b>	<b>11.512</b>	<b>16.386</b>	<b>27.898</b>

## L A Z I O

Piemonte . . .	—	9	21	30	32	17	166	215	631	21	218	870	663	47	405	1.115	1.036	2.151
Valle d'Aosta .	—	—	—	—	1	—	—	1	10	—	5	15	11	—	5	16	10	26
Liguria . . . . .	2	1	10	13	31	10	101	142	443	24	175	642	476	35	286	797	942	1.739
Lombardia . . .	2	3	16	21	75	28	227	330	1.025	51	271	1.347	1.102	82	514	1.698	1.932	3.630
Trent.-A. A. . .	—	—	2	2	8	2	35	45	181	3	123	307	189	5	160	354	310	664

Segue Tav. 165 — Iscritti nelle Regioni per settore di attività economica e posizione professionale o condizione, secondo la provenienza

Segue Tav. 165 — Iscritti nelle Regioni per settore di attività economica e posizione professionale o condizione, secondo la provenienza

## REGIONI DI ISCRIZIONE

REGIONI DI CANCELLAZIONE (Provenienza)	AGRICOLTURA			INDUSTRIA			ALTRE ATTIVITA'			TOTALE ATTIVITA' ECONOMICHE			CONDIZIONI NON PROFESSIONALI	TOTALE
	Imprenditori, dirigenti e impiegati	Lavoratori in proprio	Lavoratori dipendenti e coadiuvanti	Totale	Imprenditori, dirigenti e impiegati	Lavoratori in proprio	Lavoratori dipendenti e coadiuvanti	Totale	Imprenditori, dirigenti e impiegati	Lavoratori in proprio	Lavoratori dipendenti e coadiuvanti	Totale		

## CAMPANIA

Piemonte . . .	1	37	80	118	44	42	566	652	210	29	142	381	255	108	788	1.151	1.081	2.232
Valle d'Aosta .	—	—	—	—	1	—	3	4	2	—	4	6	3	—	7	10	15	25
Liguria . . . .	—	4	5	9	20	6	74	100	129	14	71	214	149	24	150	323	484	807
Lombardia . . .	1	24	49	74	78	32	501	611	321	50	170	541	400	106	720	1.226	1.414	2.640
Trent.-A. A. .	—	1	1	2	2	1	17	20	43	4	39	86	45	6	57	108	97	205
Veneto . . . .	—	3	8	11	25	5	79	109	179	14	62	255	204	22	149	375	462	837
Friuli-Ven. G. .	1	4	3	8	8	2	45	55	94	4	40	138	103	10	88	201	206	407
Emilia-Romagna	2	29	48	79	27	11	181	219	166	33	88	287	195	73	317	585	647	1.232
Marche . . . .	2	1	1	4	10	1	38	49	94	3	22	119	106	5	61	172	223	395
Toscana . . . .	—	45	80	125	31	23	243	297	206	20	97	323	237	88	420	745	976	1.721
Umbria . . . .	2	4	3	9	6	—	16	22	67	7	27	101	75	11	46	132	164	296
Lazio . . . . .	6	53	145	204	84	33	464	581	851	53	293	1.197	941	139	902	1.982	3.096	5.078
Campania . . .	30	2.955	7.578	10.563	1.074	1.225	14.635	16.934	9.563	2.008	6.411	17.982	10.667	6.188	28.624	45.479	81.074	126.553
Abruzzi e M. .	2	31	68	101	27	6	121	154	257	24	117	398	286	61	306	653	958	1.611
Puglia . . . . .	1	59	137	197	52	21	221	294	720	39	213	972	773	119	571	1.463	1.973	3.436
Basilicata . . .	1	34	78	113	17	21	160	198	303	19	180	502	321	74	418	813	1.190	2.003
Calabria . . . .	2	14	37	53	46	17	191	254	401	33	144	578	449	64	372	885	1.372	2.257
Sicilia . . . . .	1	6	25	32	36	14	217	267	394	25	175	594	431	45	417	893	1.144	2.037
Sardegna . . . .	1	2	20	23	10	4	80	94	100	5	98	203	111	11	198	320	341	661
<b>Totale . . . .</b>	<b>53</b>	<b>3.306</b>	<b>8.366</b>	<b>11.725</b>	<b>1.598</b>	<b>1.464</b>	<b>17.852</b>	<b>20.914</b>	<b>14.100</b>	<b>2.384</b>	<b>8.393</b>	<b>24.877</b>	<b>15.751</b>	<b>7.154</b>	<b>34.611</b>	<b>57.516</b>	<b>96.917</b>	<b>154.433</b>

## ABRUZZI E MOLISE

Piemonte . . .	—	7	20	27	15	8	108	131	57	12	34	103	72	27	162	261	244	505
Valle d'Aosta .	—	—	—	—	1	1	2	4	3	—	2	5	4	1	4	9	6	15
Liguria . . . .	—	13	16	29	7	4	68	79	57	2	22	81	64	19	106	189	252	441
Lombardia . . .	—	9	11	20	21	17	187	225	162	27	66	255	183	53	264	500	565	1.065
Trent.-A. A. .	—	—	1	1	5	3	6	14	22	3	18	43	27	6	25	58	61	119
Veneto . . . .	—	2	1	3	11	2	26	39	141	2	29	172	152	6	56	214	285	499
Friuli-Ven. G. .	—	—	—	—	1	3	12	16	41	1	21	63	42	4	33	79	97	176
Emilia-Romagna	1	8	25	34	16	5	91	112	119	14	75	208	136	27	191	354	467	821
Marche . . . .	2	46	42	90	15	17	97	129	213	34	129	376	230	97	268	595	894	1.489
Toscana . . . .	1	21	35	57	11	6	59	76	101	13	35	149	113	40	129	282	386	668
Umbria . . . .	—	4	1	5	7	4	22	33	111	9	24	144	118	17	47	182	206	388
Lazio . . . . .	9	134	81	224	53	58	476	587	501	61	300	862	563	253	857	1.673	2.202	3.875
Campania . . .	4	57	93	154	15	21	126	162	270	45	102	417	289	123	321	733	1.011	1.744
Abruzzi e M. .	31	1.824	2.974	4.829	263	540	3.381	4.184	3.188	608	2.380	6.176	3.482	2.972	8.735	15.189	26.537	41.726
Puglia . . . . .	2	28	52	82	9	15	101	125	203	22	89	314	214	65	242	521	779	1.300
Basilicata . . .	—	1	4	5	5	1	17	23	34	1	9	44	39	3	30	72	79	151
Calabria . . . .	—	3	4	7	1	5	31	37	53	4	16	73	54	12	51	117	139	256
Sicilia . . . . .	1	2	10	13	4	6	38	48	99	6	59	164	104	14	107	225	264	489
Sardegna . . . .	—	4	3	7	3	—	19	22	31	5	30	66	34	9	52	95	90	185
<b>Totale . . . .</b>	<b>51</b>	<b>2.163</b>	<b>3.373</b>	<b>5.587</b>	<b>463</b>	<b>716</b>	<b>4.867</b>	<b>6.046</b>	<b>5.406</b>	<b>869</b>	<b>3.440</b>	<b>9.715</b>	<b>5.920</b>	<b>3.748</b>	<b>11.680</b>	<b>21.348</b>	<b>34.564</b>	<b>55.912</b>

## REGIONI DI ISCRIZIONE

REGIONI DI CANCELLAZIONE (Provenienza)	AGRICOLTURA			INDUSTRIA			ALTRE ATTIVITA'			TOTALE ATTIVITA' ECONOMICHE			CONDIZIONI NON PROFESSIONALI	TOTALE
	Imprenditori, dirigenti e impiegati	Lavoratori in proprio	Lavoratori dipendenti e coadiuvanti	Totale	Imprenditori, dirigenti e impiegati	Lavoratori in proprio	Lavoratori dipendenti e coadiuvanti	Totale	Imprenditori, dirigenti e impiegati	Lavoratori in proprio	Lavoratori dipendenti e coadiuvanti	Totale		

## PUGLIA

Piemonte . . .	3	56	397	456	34	81	1.137	1.252	189	64	248	501	226	201	1.782	2.209	1.981	4.190
Valle d'Aosta .	—	—	—	—	—	—	1	1	1	—	5	6	1	—	6	7	8	15
Liguria . . . .	—	5	35	40	15	11	102	128	115	17	80	212	130	33	217	380	555	935
Lombardia . . .	1	48	228	277	57	62	870	989	263	99	273	635	321	209	1.371	1.901	2.291	4.192
Trent.-A. A. .	—	2	2	4	3	3	18	24	26	3	47	76	29	8	67	104	102	206
Veneto . . . .	—	—	10	10	18	6	53	77	117	11	71	199	135	17	134	286	393	679
Friuli-Ven. G. .	—	—	6	6	17	7	51	75	72	7	73	152	89	14	130	233	231	464
Emilia-Romagna	—	15	79	94	54	12	165	231	151	26	112	289	205	53	356	614	852	1.466
Marche . . . .	—	4	20	24	9	9	40	58	98	14	49	161	107	27	109	243	294	537
Toscana . . . .	1	11	23	35	24	15	98	137	183	13	65	261	208	39	186	433	600	1.033
Umbria . . . .	—	—	1	1	11	2	33	46	66	1	25	92	77	3	59	139	211	350
Lazio . . . . .	4	9	95	108	44	34	216	294	483	29	198	710	531	72	509	1.112	1.577	2.689
Campania . . .	6	81	323	410	53	25	225	303	792	37	293	1.122	851	143	841	1.835	2.535	4.370
Abruzzi e M. .	4	40	105	149	17	10	78	105	236	17	138	391	257	67	321	645	927	1.572
Puglia . . . . .	94	2.489	11.595	14.178	332	700	5.700	6.732	5.870	814	3.974	10.658	6.296	4.003	21.269	31.568	42.917	74.485
Basilicata . . .	11	51	224	286	15	29	209	253	343	34	190	567	369	114	623	1.106	1.797	2.903
Calabria . . . .	1	5	52	58	18	16	93	127	218	21	126	365	237	42	271	550	872	1.422
Sicilia . . . . .	4	1	22	27	16	13	108	137	346	15	160	521	366	29	290	685	979	1.664
Sardegna . . . .	—	1	8	9	2	1	28	31	98	6	96	200	100	8	132	240	269	509
<b>Totale . . . .</b>	<b>129</b>	<b>2.818</b>	<b>13.225</b>	<b>16.172</b>	<b>739</b>	<b>1.036</b>	<b>9.225</b>	<b>11.000</b>	<b>9.667</b>	<b>1.228</b>	<b>6.223</b>	<b>17.118</b>	<b>10.535</b>	<b>5.082</b>	<b>28.673</b>	<b>44.290</b>	<b>59.391</b>	<b>103.681</b>

## BASILICATA

Piemonte . . .	—	31	71	102	6	12	180	198	35	6	34	75	41	49	285	375	339	714
Valle d'Aosta .	—	—	—	—	—	—	—	—	—	—	1	1	—	—	1	1	—	1
Liguria . . . .	—	1	1	2	—	—	14	14	10	2	7	19	10	3	22	35	32	67
Lombardia . . .	—	13	16	29	7	6	111	124	30	8	34	72	37	27	161	225	221	446
Trent.-A. A. .	—	—	1	1	—	—	1	1	4	—	3	7	4	—	5	9	6	15
Veneto . . . .	—	—	3	3	1	3	8	12	12	—	10	22	13	3	21	37	21	58
Friuli-Ven. G. .	—	—	—	—	—	—	8	8	5	—	7	12	5	—	15	20	13	33
Emilia-Romagna	—	5	8	13	2	3	39	44	13	—	7	20	15	8	54	77	81	158
Marche . . . .	—	1	—	1	1	—	2	3	10	—	4	14	11	1	6	18	25	43
Toscana . . . .	—	7	18	25	1	3	21	25	20	3	8	31	21	13	47	81	66	147
Umbria . . . .	—	—	—	—	—	—	1	1	8	—	1	9	8	—	2	10	7	17
Lazio . . . . .	—	6	13	19	2	6	34	42	40	1	18	59	42	13	65	120	147	267
Campania . . .	1	34	64	99	14	15	86	115	456	20	206	682	471	69	35			

Segue Tav. 165 — Iscritti nelle Regioni per settore di attività economica e posizione professionale o condizione, secondo la provenienza

## REGIONI DI ISCRIZIONE

REGIONI DI CANCELLAZIONE (Provenienza)	AGRICOLTURA				INDUSTRIA				ALTRE ATTIVITA'				TOTALE ATTIVITA' ECONOMICHE				CONDIZIONI NON PROFESSIONALI	TOTALE
	Imprenditori, dirigenti e impiegati	Lavoratori in proprio	Lavoratori dipendenti e coadiuvanti	Totale	Imprenditori, dirigenti e impiegati	Lavoratori in proprio	Lavoratori dipendenti e coadiuvanti	Totale	Imprenditori, dirigenti e impiegati	Lavoratori in proprio	Lavoratori dipendenti e coadiuvanti	Totale	Imprenditori, dirigenti e impiegati	Lavoratori in proprio	Lavoratori dipendenti e coadiuvanti	Totale		
C A L A B R I A																		
Piemonte . . .	1	28	136	165	20	36	738	794	92	19	90	201	113	83	964	1.160	937	2.097
Valle d'Aosta . . .	—	—	1	1	1	—	9	10	1	1	4	6	2	1	14	17	26	43
Liguria . . . . .	1	13	71	85	4	9	184	197	46	17	46	109	51	39	301	391	485	876
Lombardia . . . . .	2	19	99	120	14	29	459	502	120	17	75	212	136	65	633	834	931	1.765
Trent.-A. A. . . . .	1	—	6	7	2	5	25	32	18	2	13	33	21	7	44	72	69	141
Veneto . . . . .	—	2	8	10	5	8	28	41	45	6	21	72	50	16	57	123	159	282
Friuli-Ven. G. . . . .	—	—	2	—	—	2	15	17	32	2	24	58	32	4	41	77	76	153
Emilia-Romagna . . . . .	1	2	11	14	5	4	56	65	65	11	28	104	71	17	95	183	253	436
Marche . . . . .	1	1	3	5	1	1	14	16	34	—	13	47	36	2	30	68	75	143
Toscana . . . . .	—	9	19	28	7	2	75	84	85	3	38	126	92	14	132	238	376	614
Umbria . . . . .	—	—	1	1	2	—	4	6	27	—	2	29	29	—	7	36	50	86
Lazio . . . . .	3	19	63	85	10	31	179	220	245	20	96	361	258	70	338	666	825	1.491
Campania . . . . .	1	4	29	34	30	11	118	159	370	32	134	536	401	47	281	729	1.010	1.739
Abruzzi e M. . . . .	—	—	2	2	11	3	27	41	40	2	24	66	51	5	53	109	139	248
Puglia . . . . .	—	2	29	31	11	18	65	94	178	19	93	290	189	39	187	415	575	990
Basilicata . . . . .	—	24	104	128	10	5	63	78	69	9	49	127	79	38	216	333	456	789
Calabria . . . . .	49	1.439	5.325	6.813	221	475	3.842	4.538	3.907	563	2.601	7.071	4.177	2.477	11.768	18.422	29.706	48.128
Sicilia . . . . .	—	16	77	93	13	25	205	243	373	37	199	609	386	78	481	945	1.255	2.200
Sardegna . . . . .	—	1	5	6	2	—	17	19	29	—	30	59	31	1	52	84	52	136
<b>Totale . . . . .</b>	<b>60</b>	<b>1.579</b>	<b>5.991</b>	<b>7.630</b>	<b>369</b>	<b>664</b>	<b>6.123</b>	<b>7.156</b>	<b>5.776</b>	<b>760</b>	<b>3.580</b>	<b>10.116</b>	<b>6.205</b>	<b>3.003</b>	<b>15.694</b>	<b>24.902</b>	<b>37.455</b>	<b>62.357</b>

## S I C I L I A

Piemonte . . .	3	24	187	214	45	76	1.124	1.245	201	32	243	476	249	132	1.554	1.935	2.265	4.200
Valle d'Aosta . . .	—	—	2	2	2	—	3	5	12	—	13	25	14	—	18	32	28	60
Liguria . . . . .	—	11	53	64	29	23	246	298	134	18	124	276	163	52	423	638	1.017	1.655
Lombardia . . . . .	2	18	139	159	92	66	810	968	340	61	205	606	434	145	1.154	1.733	2.401	4.134
Trent.-A. A. . . . .	—	—	1	1	2	6	23	31	66	6	49	121	68	12	73	153	123	276
Veneto . . . . .	1	3	13	17	35	6	112	153	200	9	94	303	236	18	219	473	603	1.076
Friuli-Ven. G. . . . .	—	3	7	10	5	2	60	67	100	5	76	181	105	10	143	258	285	543
Emilia-Romagna . . . . .	—	6	70	76	40	14	282	336	136	19	115	270	176	39	467	682	1.032	1.714
Marche . . . . .	1	2	8	11	19	3	48	70	66	3	40	109	86	8	96	190	231	421
Toscana . . . . .	1	16	66	83	45	29	285	359	206	21	156	383	252	66	507	825	1.173	1.998
Umbria . . . . .	—	1	9	10	17	1	38	56	45	4	36	85	62	6	83	151	219	370
Lazio . . . . .	4	20	42	66	43	28	305	376	556	32	347	935	603	80	694	1.377	1.825	3.202
Campania . . . . .	1	6	29	36	38	15	186	239	318	18	261	597	357	39	476	872	1.142	2.014
Abruzzi e M. . . . .	—	2	12	14	15	4	40	59	91	7	62	160	106	13	114	233	235	468
Puglia . . . . .	—	4	12	16	16	10	89	115	237	12	190	439	253	26	291	570	803	1.373
Basilicata . . . . .	—	—	1	1	2	1	12	15	45	2	24	71	47	3	37	87	93	180
Calabria . . . . .	2	10	56	68	42	10	213	265	388	27	192	607	432	47	461	940	1.577	2.517
Sicilia . . . . .	98	1.986	8.960	11.044	858	1.084	10.372	12.314	9.912	1.558	6.065	17.535	10.868	4.628	25.397	40.893	76.638	117.531
Sardegna . . . . .	—	2	19	21	7	8	47	62	113	7	180	300	120	17	246	383	356	739
<b>Totale . . . . .</b>	<b>113</b>	<b>2.114</b>	<b>9.686</b>	<b>11.913</b>	<b>1.352</b>	<b>1.386</b>	<b>14.295</b>	<b>17.033</b>	<b>13.166</b>	<b>1.841</b>	<b>8.472</b>	<b>23.479</b>	<b>14.631</b>	<b>5.341</b>	<b>32.453</b>	<b>52.425</b>	<b>92.046</b>	<b>144.471</b>

Segue Tav. 165 — Iscritti nelle Regioni per settore di attività economica e posizione professionale o condizione, secondo la provenienza

## REGIONI DI ISCRIZIONE

REGIONI DI CANCELLAZIONE (Provenienza)	AGRICOLTURA				INDUSTRIA				ALTRE ATTIVITA'				TOTALE ATTIVITA' ECONOMICHE				CONDIZIONI NON PROFESSIONALI	TOTALE	
	Imprenditori, dirigenti e impiegati	Lavoratori in proprio	Lavoratori dipendenti e coadiuvanti	Totale	Imprenditori, dirigenti e impiegati	Lavoratori in proprio	Lavoratori dipendenti e coadiuvanti	Totale	Imprenditori, dirigenti e impiegati	Lavoratori in proprio	Lavoratori dipendenti e coadiuvanti	Totale	Imprenditori, dirigenti e impiegati	Lavoratori in proprio	Lavoratori dipendenti e coadiuvanti	Totale			
S A R D E G N A																			
Piemonte . . . . .	—	—	15	68	83	14	10	309	333	101	14	93	208	115	39	470	624	594	1.218
Valle d'Aosta . . . . .	—	—	—	—	—	1	—	1	2	4	1	6	11	5	1	7	13	13	26
Liguria . . . . .	—	3	14	17	11	14	72	97	100	5	44	149	111	22	130	263	344	607	
Lombardia . . . . .	—	5	25	30	18	11	129	158	90	6	76	172	108	22	230	360	432	792	
Trent.-A. A. . . . .	—	2	—	2	1	1	9	11	16	—	16	32	17	3	25	45	31	76	
Veneto . . . . .	—	—	—	3	3	16	5	36	57	87	2	42	131	103	7	81	191	228	419
Friuli-Ven. G. . . . .	—	3	—	3	8	2	5	15	41	2	30	73	49	7	35	91	78	169	
Emilia-Romagna . . . . .	2	3	22	27	5	4	55	64	72	7	55	134	79	14	132	225	219	444	
Marche . . . . .	—	3	4	7	5	1	11	17	39	2	20	61	44	6	35	85	74	159	
Toscana . . . . .	6	14	30	50	16	9	77	102	112	7	74	193	134	30	181	345	469	814	
Umbria . . . . .	1	3	5	9	—	1	8	9	24	2	14	40	25	6	27	58	65	123	
Lazio . . . . .	—	12	32	44	22	14	126	162	254	12	258	524	276	38	416	730	791	1.521	
Campania . . . . .	—	1	5	6	10	8	40	58	157	11	86	254	167	20	131	318	367	685	
Abruzzi e M. . . . .	1	1	3	5	4	—	14	18	50	1	29	80	55	2	46	103	103	206	
Puglia . . . . .	—	1	5	6	8	2	17	27	109	6	46	161	117	9	68	194	246	440	
Basilicata . . . . .	1	—	—	1	1	—	4	5	4	2	5	11	6	2	9	17	23	40	
Calabria . . . . .	—	1	3	4	2	—	13	15	33	—	25	58	35	1	41	77	85	162	
Sicilia . . . . .	2	2	19	23	7	4	43	54	178	6	69	253	187	12	131	330	351	681	
Sardegna . . . . .	63	832	2.481	3.376	251	308	3.363	3.922	3.416	551	3.491	7.458	3.730	1.691	9.335	14.756	27.060	41.816	
<b>Totale . . . . .</b>	<b>76</b>	<b>901</b>	<b>2.719</b>	<b>3.696</b>	<b>400</b>	<b>394</b>	<b>4.332</b>	<b>5.126</b>	<b>4.887</b>	<b>637</b>	<b>4.479</b>	<b>10.003</b>	<b>5.363</b>	<b>1.932</b>	<b>11.530</b>	<b>18.825</b>	<b>31.573</b>	<b>50.398</b>	

## I T A L I A

Piemonte . . . . .	66	3.749	6.803	10.618	4.745	2.005	39.062	45.812	12.657	4.345	12.563	29.565	17.468	10.099	58.428	85.995	102.441	188.436
Valle d'Aosta . . . . .	1	126	107	234	162	82	954	1.198	474	205	596	1.275	637	413	1.657	2.707	3.896	6.603
Liguria . . . . .	17	958	1.078	2.053	1.643	586	8.233	10.462	5.801	1.456	5.667	12.924	7.461	3.000	14.978	25.439	36.971	62.410
Lombardia . . . . .	137	3.403	11.005	14.545	9.644	3.528	61.015	74.187	20.310	7.161	21.360	48.831	30.091	14.092	93.380	137.563	177.492	315.055
Trent.-A. A. . . . .	28	273	1.175	1.476	571	353	3.345	4.269	4.054	653	6.355	11.062	4.653	1.279	10.875	16.807	18.309	35.116
Veneto . . . . .	153	3.011	5.413	8.577	2.881	1.714	27.497	32.092	13.428	3.291	14.184	30.903	16.462	8.016	47.094	71.572	102.637	174.209
Friuli-Ven. G. . . . .	44	482	753	1.279	1.082	393	6.238	7.713	4.990	832	6.090	11.912	6.116	1.707	13.081	20.904	25.829	46.733
Emilia-Romagna . . . . .	179	4.825	13.741	18.745	2.909	1.974	26.215	31.098	10.511	3.275	11.901	25.687	13.599	10.074	51.857	75.530	97.950	173.480
Marche . .																		

**PARTE VI**

**APPENDICE**