



SISTEMA STATISTICO NAZIONALE
ISTITUTO NAZIONALE DI STATISTICA



Sanità e previdenza

Cause di morte

Anno 2001



I settori

AMBIENTE E TERRITORIO		<i>Ambiente, territorio, climatologia</i>
POPOLAZIONE		<i>Popolazione, matrimoni, nascite, decessi, flussi migratori</i>
SANITÀ E PREVIDENZA		<i>Sanità, cause di morte, assistenza, previdenza sociale</i>
CULTURA		<i>Istruzione, cultura, elezioni, musei e istituzioni similari</i>
FAMIGLIA E SOCIETÀ		<i>Comportamenti delle famiglie (salute, letture, consumi, etc.)</i>
PUBBLICA AMMINISTRAZIONE		<i>Amministrazioni pubbliche, conti delle amministrazioni locali</i>
GIUSTIZIA		<i>Giustizia civile e penale, criminalità</i>
CONTI NAZIONALI		<i>Conti economici nazionali e territoriali</i>
LAVORO		<i>Occupati, disoccupati, conflitti di lavoro, retribuzioni</i>
PREZZI		<i>Indici dei prezzi alla produzione e al consumo</i>
AGRICOLTURA		<i>Agricoltura, zootecnia, foreste, caccia e pesca</i>
INDUSTRIA		<i>Industria in senso stretto, attività edilizia, opere pubbliche</i>
SERVIZI		<i>Commercio, turismo, trasporti e comunicazioni, credito</i>
COMMERCIO ESTERO		<i>Importazioni ed esportazioni per settore e Paese</i>

Alla produzione editoriale collocata nei 14 settori si affiancano le pubblicazioni periodiche dell'Istituto: Annuario statistico italiano, Bollettino mensile di statistica e Compendio statistico italiano. Il Rapporto annuale dell'Istat viene inviato a tutti gli abbonati anche ad un solo settore.



SISTEMA STATISTICO NAZIONALE
ISTITUTO NAZIONALE DI STATISTICA

Cause di morte

Anno 2001

A cura di: Luisa Frova, Stefano Marchetti, Monica Pace

Per chiarimenti sul contenuto
della pubblicazione rivolgersi a:
Istat, Servizio Sanità e assistenza
Tel. 06.4673.7382
frova@istat.it

Cause di morte

Anno 2001

Annuario, n. 17 - 2005

Istituto nazionale di statistica
Via Cesare Balbo, 16 - Roma

Coordinamento:
Servizio produzione editoriale
Via Tuscolana, 1788 - Roma

Realizzazione del volume
in formato elettronico: Carlo Nappi

Stampa:
CSR - Centro stampa e riproduzione srl
Via di Pietralata, 157 - 00158 Roma

Si autorizza la riproduzione a fini non
commerciali e con citazione della fonte

Indice

	Pagina
Introduzione	7
Avvertenze	11
Tavole illustrate	12
Capitolo 1 - Dati riassuntivi e confronti con gli anni precedenti	
Tavola 1.1 - Morti per età e sesso - Anno 2001	13
Tavola 1.2 - Mortalità per settori di cause, età e sesso - Anni 1997-2001	14
Tavola 1.3 - Mortalità nel primo anno di vita per settori di cause, età e sesso - Anni 1997-2001	17
Tavola 1.4 - Morti nel primo anno di vita per causa e sesso - Anni 1999-2001	20
Tavola 1.5 - Morti nel primo anno di vita per causa e sesso - Anni 1999-2001	22
Capitolo 2 - Morti per causa, sesso e età - Anno 2001	
Tavola 2.1 - Morti per malattie infettive e parassitarie per età - Maschi e femmine.....	24
Tavola 2.2 - Morti per malattie infettive e parassitarie per età - Femmine.....	30
Tavola 2.3 - Morti per tumori per età - Maschi e femmine	36
Tavola 2.4 - Morti per tumori per età - Femmine.....	56
Tavola 2.5 - Morti per malattie delle ghiandole endocrine, della nutrizione, del metabolismo e disturbi immunitari per età - Maschi e femmine	76
Tavola 2.6 - Morti per malattie delle ghiandole endocrine, della nutrizione, del metabolismo e disturbi immunitari per età - Femmine.....	78
Tavola 2.7 - Morti per malattie del sangue e degli organi ematopoietici per età - Maschi e femmine	80
Tavola 2.8 - Morti per disturbi psichici per età - Maschi e femmine	80
Tavola 2.9 - Morti per malattie del sangue e degli organi ematopoietici per età - Femmine.....	82
Tavola 2.10 - Morti per disturbi psichici per età - Femmine.....	82
Tavola 2.11 - Morti per malattie del sistema nervoso e degli organi dei sensi per età - Maschi e femmine	84
Tavola 2.12 - Morti per malattie del sistema nervoso e degli organi dei sensi per età - Femmine.....	88
Tavola 2.13 - Morti per malattie del sistema circolatorio per età - Maschi e femmine	92
Tavola 2.14 - Morti per malattie del sistema circolatorio per età - Femmine.....	102
Tavola 2.15 - Morti per malattie dell'apparato respiratorio per età - Maschi e femmine....	112
Tavola 2.16 - Morti per malattie dell'apparato respiratorio per età - Femmine.....	114
Tavola 2.17 - Morti per malattie dell'apparato digerente per età - Maschi e femmine	116
Tavola 2.18 - Morti per malattie dell'apparato digerente per età - Femmine.....	118
Tavola 2.19 - Morti per malattie dell'apparato genitourinario per età - Maschi e femmine	120
Tavola 2.20 - Morti per malattie dell'apparato genitourinario per età - Femmine.....	122
Tavola 2.21 - Morti per complicazioni della gravidanza, del parto e del puerperio per età.	124

	Pagina
Tavola 2.22 - Morti per malattie della pelle e del tessuto sottocutaneo per età - Maschi e femmine	126
Tavola 2.23 - Morti per malattie della pelle e del tessuto sottocutaneo per età -Femmine....	128
Tavola 2.24 - Morti per malattie del sistema osteomuscolare e del tessuto connettivo per età - Maschi e femmine	130
Tavola 2.25 - Morti per malattie del sistema osteomuscolare e del tessuto connettivo per età - Femmine.....	132
Tavola 2.26 - Morti per malformazioni congenite per età - Maschi e femmine	134
Tavola 2.27 - Morti per malformazioni congenite per età - Femmine.....	134
Tavola 2.28 - Morti per alcune condizioni morbose di origine perinatale per età - Maschi e femmine	136
Tavola 2.29 - Morti per alcune condizioni morbose di origine perinatale per età -Femmine	136
Tavola 2.30 - Morti per sintomi, segni e stati morbosi mal definiti per età - Maschi e femmine.....	138
Tavola 2.31 - Morti per sintomi, segni e stati morbosi mal definiti per età - Femmine.....	138
Tavola 2.32 - Morti per traumatismi e avvelenamenti per età - Maschi e femmine	140
Tavola 2.33 - Morti per traumatismi e avvelenamenti per età - Femmine.....	148
Tavola 2.34 - Morti per cause esterne dei traumatismi e avvelenamenti per età - Maschi e femmine	156
Tavola 2.35 - Morti per cause esterne dei traumatismi e avvelenamenti per età - Femmine.	164
Tavola 2.36 - Morti per traumatismi, avvelenamenti, natura delle lesioni, causa esterna e sesso.....	172
Capitolo 3 - Morti per causa, sesso, età e residenza - Anno 2001	
Tavola 3.1 - Morti per causa, età e residenza.....	178
Tavola 3.1.1- Morti per settori di cause e regione di residenza	256
Tavola 3.1.2- Morti per settori di cause e regione di residenza	258
Tavola 3.2 - Morti per causa e provincia di residenza	260
Capitolo 4 - Morti nel primo anno di vita - Anno 2001	
Tavola 4.1 - Morti nel primo anno di vita per causa e età - Maschi e femmine	356
Tavola 4.2 - Morti nel primo anno di vita per causa e età - Femmine.....	360
Tavola 4.3 - Morti nel primo anno di vita per causa, regione di residenza e alcune età	364
Tavola 4.4 - Morti nel primo anno di vita per regione di residenza, mese di decesso e alcuni settori di cause	376
Tavola 4.5 - Morti nel primo anno di vita con malformazioni congenite per tipo di malformazione, sesso e alcune età.....	378
Nota metodologica.....	383
Appendice.....	387
Modelli di rilevazione	401

Introduzione

Caratteristiche dell'indagine

L'Istat rileva annualmente tutti i decessi verificatisi in Italia¹ (e quindi riferiti al complesso della popolazione presente). La “rilevazione delle cause di morte” viene effettuata correntemente attraverso l'utilizzo dei modelli Istat/D.4 (scheda di morte per maschio oltre il primo anno di vita), Istat/D.5 (scheda di morte per femmina oltre il primo anno di vita), Istat/D.4 bis (scheda di morte per maschio nel primo anno di vita), Istat/D.5 bis (scheda di morte per femmina nel primo anno di vita). Su tali modelli vengono riportate le notizie relative al decesso fornite dal medico curante o necroscopo (Parte A della scheda di morte) e le informazioni di carattere demografico e sociale (Parte B della scheda di morte) a cura dell'ufficiale di Stato Civile.

Il medico certificatore è tenuto a compilare i quesiti relativi alla causa di decesso presenti sulla scheda di morte (Parte A) e in particolare deve riportare la “causa iniziale” ossia la malattia che attraverso eventuali complicazioni o stati morbosi intermedi ha condotto al decesso, la “causa intermedia o complicazione” che include l'eventuale successione morbosa della malattia indicata al primo quesito, la “causa terminale” per la quale si intende la malattia o lo stato morboso che ha direttamente provocato il decesso e gli “altri stati morbosi rilevanti” tra i quali si considerano le malattie e gli stati morbosi che hanno contribuito al decesso. Nel caso in cui si tratti di causa di morte violenta il medico dovrà invece indicare con esattezza la “descrizione della lesione”, “le malattie o complicazioni”, “gli stati morbosi preesistenti” e il “mezzo o modo” col quale la lesione è stata determinata.

La compilazione della Parte B della scheda di morte, riguardante informazioni di natura demografica, sociale ed economica, è invece a cura dell'Ufficiale di stato civile del comune in cui è avvenuto il decesso.

La mortalità per causa in Italia. Anno 2001

L'evoluzione della mortalità nel nostro paese ha mostrato negli anni che vanno dal 1991 al 2001 un andamento del tasso standardizzato² in continua diminuzione, con conseguente aumento della speranza di vita (Fig. 1). Tale riduzione si è avuta in tutte le età della vita e per entrambi i sessi, sebbene con modalità diversificate.

Tuttavia in questo decennio fino al 1998 il numero assoluto di decessi registrato nel nostro paese ha continuato ad aumentare. Tale apparente contraddizione può essere spiegata dal fenomeno dell'invecchiamento della popolazione: una vita media sempre più lunga combinata con il declino della fecondità porta a un progressivo aumento del numero di individui nelle classi di età più anziane dove la mortalità è più elevata. Negli ultimi tre anni, invece, l'effetto della diminuzione del livello di mortalità sembra riflettersi anche sul numero di decessi, che

Il testo è a cura di Gennaro Di Fraia, Francesco Grippo e Marilena Pappagallo

¹ Hanno collaborato alla rilevazione delle cause di morte: Carlo Camilloni, Simona Cinque, Stefano Di Felice, Gennaro Di Fraia, Francesco Grippo, Mirella Lauteri, Erica Palombi, Simona Pennazza, Marilena Pappagallo, Nicodemo Scorpiniti e Silvana Sola.

² Il tasso standardizzato di mortalità è stato calcolato ponderando i tassi specifici per classi di età quinquennali utilizzando i pesi della popolazione residente al censimento del 1991.

diminuiscono passando da 574.231 casi del 1998 a 556.892 del 2001. Il calo si è verificato soprattutto nei maschi, azzerando quasi la differenza con l'altro sesso (Fig. 2).

Un primo aspetto di rilievo in questo periodo è dato dalla forte diminuzione della mortalità nel primo anno di vita. Il tasso di *mortalità infantile* si è infatti ridotto dal 1991 al 2001 di circa il 43 per cento, in particolare si è passati da 8,9 a 5 per 1.000 nati vivi di sesso maschile e da 7,2 a 4,3 per 1.000 nate vive. Tale notevole riduzione è in gran parte attribuibile al calo della mortalità legata a *malformazioni congenite* e a *condizioni morbose di origine perinatale*.

Fig.1 - Tassi standardizzati di mortalità
(per 1.000 abitanti)

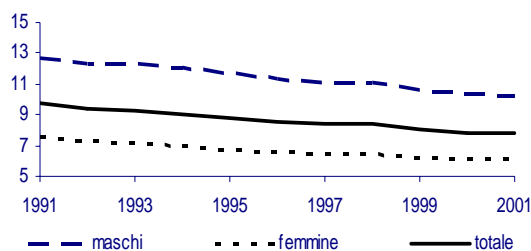
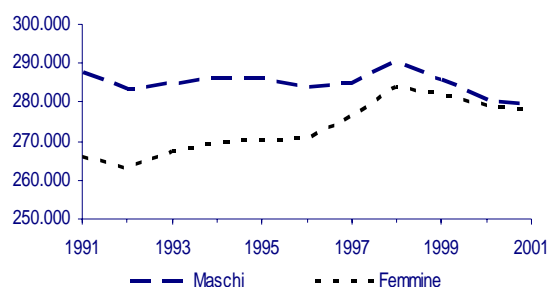


Fig. 2 - Decessi in Italia dal 1991 al 2001



Per quel che riguarda la mortalità per causa, il panorama degli ultimi anni è caratterizzato senza dubbio dalla consistente diminuzione del fenomeno per le principali cause di morte. Le *malattie del sistema circolatorio*, in particolare le *malattie ischemiche del cuore* e le *malattie cerebrovascolari*, continuano ad essere in calo sia per gli uomini che per le donne. Per quanto riguarda i *tumori maligni*, costituiti per circa il 20 per cento dal *tumore del polmone*, la diminuzione osservata dal 1995 riguarda in larga parte gli uomini (Fig. 3). Osserviamo tuttavia che nel 2001 la mortalità per *tumori maligni* risulta in aumento rispetto agli anni più recenti. Anche nella mortalità per *tumore del seno* nelle donne, nonostante sia da rilevare dal 1995 una riduzione del 7 per cento, si osserva, già a partire dal 2000, una tendenza all'aumento. Da sottolineare, infine, nell'ambito dei *tumori maligni dell'apparato digerente*, l'aumento della mortalità per *tumore del colon*.

Tra le cause che colpiscono soprattutto le età giovanili continua il decremento della mortalità per AIDS mentre la mortalità per *incidenti da trasporto*, sebbene in diminuzione rispetto agli ultimi anni, cresce lievemente rispetto al 2000 (Figg. 4 e 5).

Altrettanto interessante risulta l'evoluzione di alcune cause di morte di notevole importanza in termini di costi sociali sebbene non particolarmente rilevanti da un punto di vista quantitativo. Tra queste i *disturbi psichici* la cui mortalità, dopo aver fatto registrare una diminuzione negli anni 1999 e 2000, torna a salire nel 2001 (Fig. 6). Nell'ambito di queste cause, tuttavia, continua il trend in diminuzione della mortalità per *abuso di alcool e droga*.

Un'ultima osservazione riguarda l'avvicinamento dei tassi dei due sessi che si continua a riscontrare per la maggior parte delle cause e che è dovuto principalmente a una riduzione più evidente tra i maschi.

Fig. 3 - Tumori maligni
(per 100.000 abitanti)

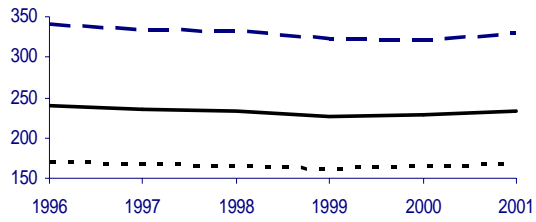


Fig. 4 - AIDS
(per 100.000 abitanti)

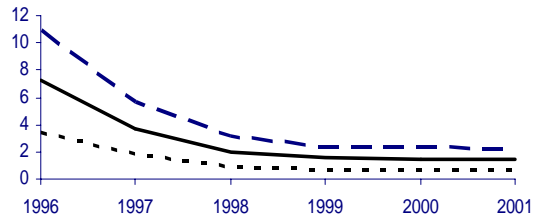


Fig. 5 - Incidenti da trasporto
(per 100.000 abitanti)

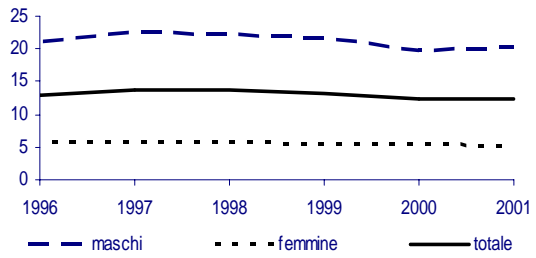
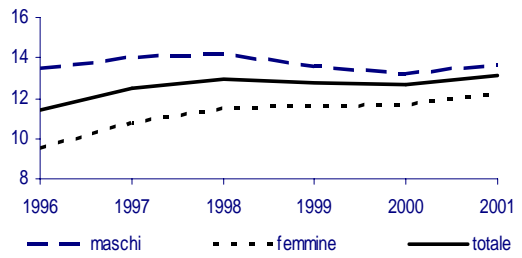


Fig. 6 - Disturbi psichici
(per 100.000 abitanti)



Avvertenze

Nelle tavole sono adoperati i seguenti segni convenzionali¹:

- Linea (-) a) quando non è stato registrato nessun caso o quando il fenomeno non esiste;
b) due puntini (..), per i numeri relativi, quando non raggiungono la metà della cifra significativa nell'ordine minimo considerato;
- Quattro puntini (....) quando il fenomeno esiste, ma i dati non si conoscono per qualsiasi ragione;
- Non indicato (n.i.) quando la notizia non è stata indicata sul modello di rilevazione.

I dati contenuti nella presente pubblicazione si riferiscono, salvo diversa indicazione, all'anno 2001 e riguardano le cause di morte.

La rilevazione dei dati sulle cause di morte viene eseguita in base alle notizie desumibili dagli atti dello stato civile e alle diagnosi fornite dal medico curante o necroscopo, in conformità alle disposizioni contenute nel Regio decreto 9 luglio 1939, n. 1238, sull'Ordinamento dello stato civile e successive disposizioni legislative, al Testo unico delle Leggi sanitarie approvato con Regio decreto 27 luglio 1934, n.1265.

I modelli di rilevazione dei fenomeni considerati nella presente pubblicazione sono riportati in fac-simile nell'Appendice.

Allo scopo di evitare dubbi o errate interpretazioni della classificazione per età degli individui rilevati nei vari fenomeni, si avverte che le singole classi di età, espresse in giorni, settimane, mesi o anni di vita, vengono formate nel modo seguente:

Dizione	Corrispondente intervallo di età
Meno di 1 giorno	Dalla nascita all'istante precedente il compimento delle 24 ore;
1 giorno	Dal compimento delle 24 ore all'istante precedente il compimento delle 48 ore;
Meno di 1 settimana (o meno di 7 giorni)	Dalla nascita all'istante precedente del compimento del suo 7° giorno;
Meno di 1 mese	Dalla nascita all'istante precedente il compimento dei 30 giorni;
0 anni	Dalla nascita al giorno precedente il 1° compleanno;
1 anno	Dal giorno del 1° compleanno al giorno precedente il 2° compleanno;
Fino a 15 anni	Dalla nascita al giorno precedente il 15° compleanno
15-19 anni	Dal giorno del 15° compleanno al giorno precedente il 20° compleanno;
90 anni e più	Dal giorno del 90° compleanno in poi.

I quozienti aventi a denominatore la popolazione sono calcolati sulla popolazione residente media.

La classificazione adottata per le cause di morte è la classificazione internazionale delle malattie, IX Revisione 1975. Come causa di morte è considerata quella iniziale, in armonia con i criteri internazionali².

¹ L'editing del presente annuario è di Gennaro Di Fraia.

² Vedi i volumi "Classificazione delle malattie, traumatismi e cause di morte, IX Revisione 1975 – Metodi e norme – Serie C n.10 – Istat, ristampa Aprile 1996". La classificazione è disponibile anche su floppy disk.

I dati retrospettivi sulle cause di morte sono pubblicati nei volumi: Istat. *Cause di morte 1887-1955*. Roma: Istat, 1958; Istat. *Sommario di statistiche storiche italiane 1861-1955*. Roma: Istat, 1958; Istat. *Sommario di statistiche storiche dell'Italia 1861-1975*. Roma: Istat, 1976; Istat. *Sommario di statistiche storiche 1926-1985*. Roma: Istat, 1986; Istat. *La mortalità in Italia nel periodo 1970-1992: evoluzione e geografia*. Roma: Istat, 1999.

Le stime provvisorie sulle cause di morte riferite ad anni più recenti sono disponibili on line sul sito web dell'Istat (www.istat.it) con il titolo "La mortalità per causa nelle regioni italiane".

Sul sito web dell'Istat (www.istat.it) sono disponibili anche le tavole del presente volume.

A causa dell'entrata in vigore della legge 127/97, o Bassanini-bis, e del successivo regolamento di attuazione (D.P.R. 20/10/98), sono state introdotte profonde modifiche alla dichiarazione di nascita a cura dell'Ufficiale di Stato civile.

I cambiamenti normativi hanno portato infatti alla sospensione nel 1998 della tradizionale rilevazione esaustiva delle nascite di fonte Stato civile condotta dall'Istituto a partire dal 1926.

A tale proposito si segnala che rispetto alla pubblicazione del 1998, il capitolo 1, "Nati morti per causa" e le tavole 5.1 e 5.2, Nati morti per causa e sesso, contenute nel capitolo 5, riferito a dati riepilogativi, non sono state prodotte a causa dell'indisponibilità del dato.

Al fine di facilitare i confronti con i volumi degli anni precedenti, si consideri il seguente prospetto in cui sono confrontate le diverse numerazioni delle tavole:

Numerazione delle tavole adottata nel presente volume e confronto con quella utilizzata negli anni precedenti

Numerazione 1998	Numerazione 1999	Numerazione 2000	Numerazione 2001
Capitolo 1	Soppresso	Soppresso	Soppresso
Tav. 5.1	Soppressa	Soppressa	Soppressa
Tav. 5.2	Soppressa	Soppressa	Soppressa
Tav. 5.3	Tav. 1.1	Tav. 1.1	Tav. 1.1
Tav. 5.4	Tav. 1.2	Tav. 1.2	Tav. 1.2
Tav. 5.5	Tav. 1.3	Tav. 1.3	Tav. 1.3
Tav. 5.6	Tav. 1.4	Tav. 1.4	Tav. 1.4
Tav. 5.7	Tav. 1.5	Tav. 1.5	Tav. 1.5

I dati ricavabili dalle notizie elementari, conservati su supporto magnetico, restano a disposizione degli studiosi che possono ottenerli, fatto salvo il segreto statistico, dietro il semplice rimborso delle spese vive.

Le Classificazioni A, B e P rispettivamente intermedia, abbreviata e perinatale ISTAT per le cause di morte con l'indicazione della corrispondenza con la classificazione internazionale analitica sono pubblicate anche nell'Appendice del presente volume.

TAVOLE ILLUSTRATE

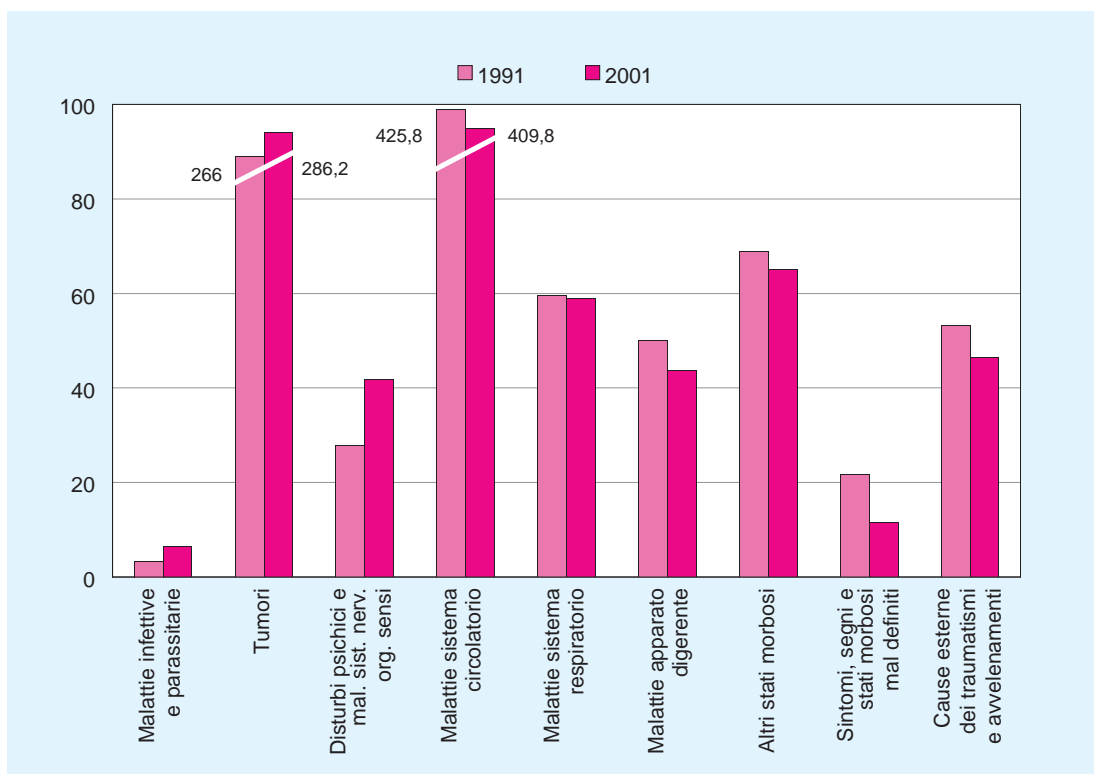


Figura n. 1 - Mortalità per settore di causa - Per 100.000 abitanti

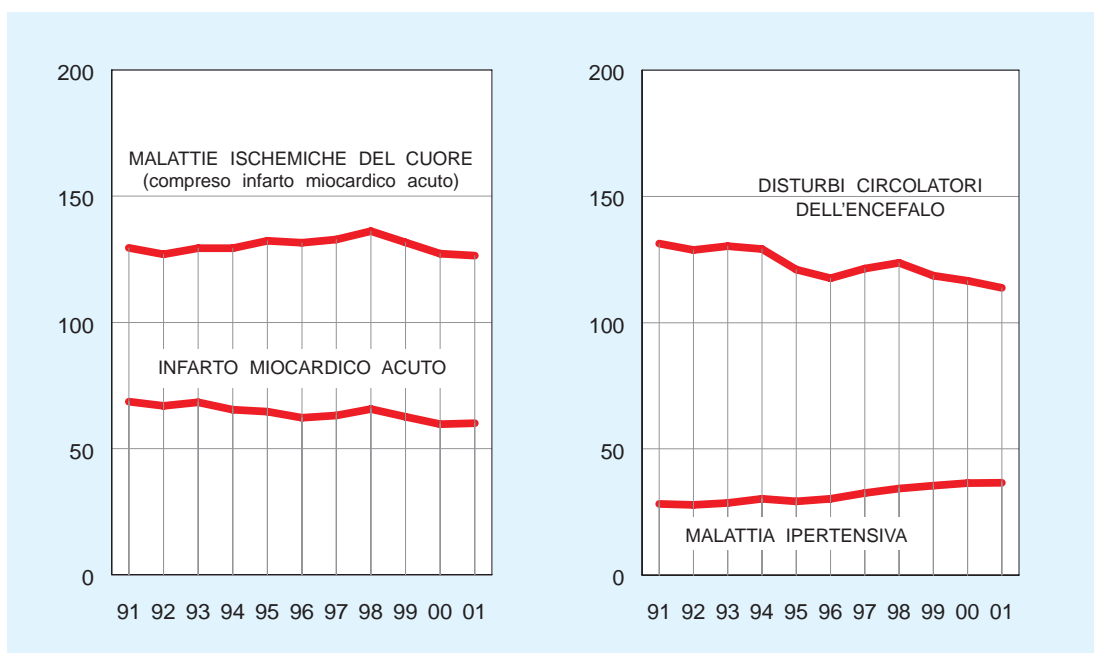


Figura n. 2 - Mortalità per alcune malattie del sistema circolatorio - Per 100.000 abitanti

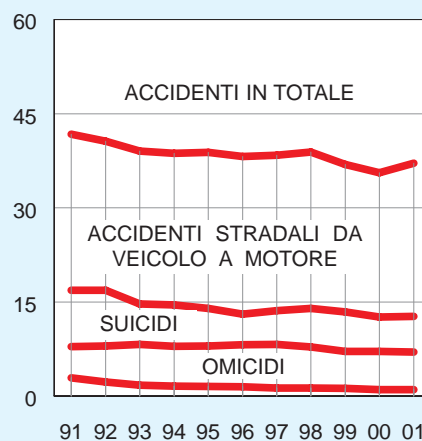
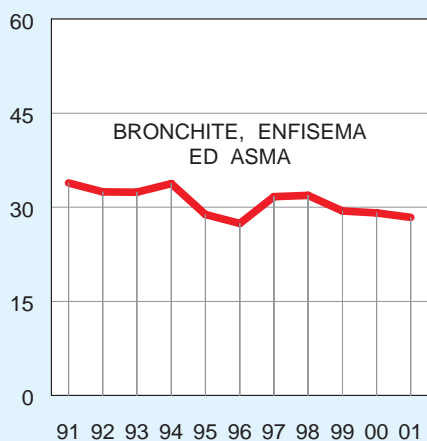
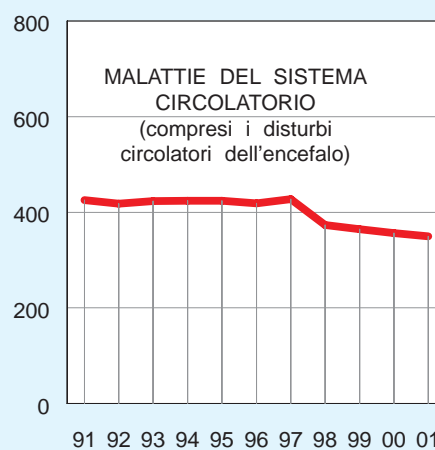
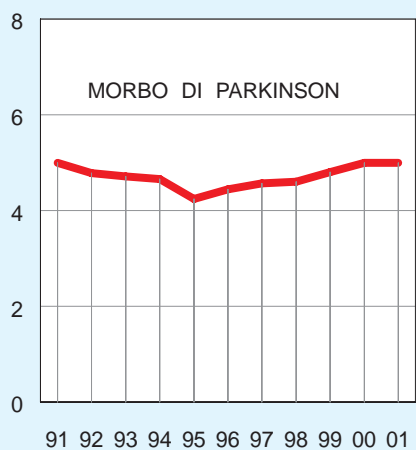
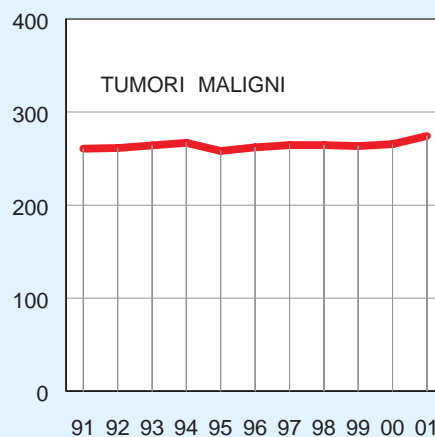
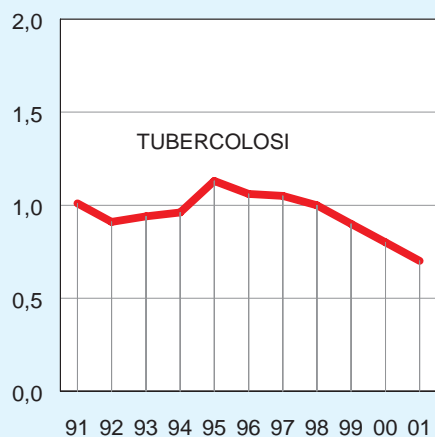
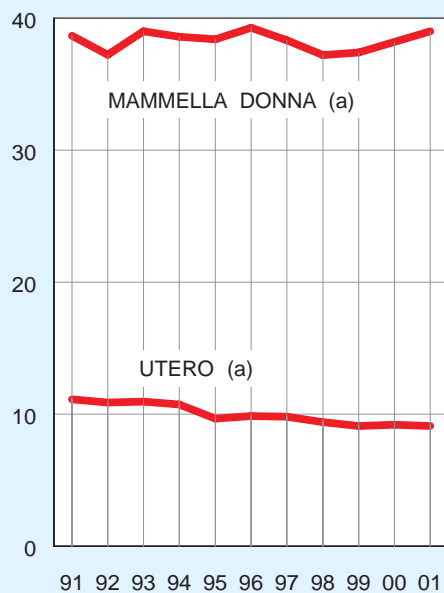
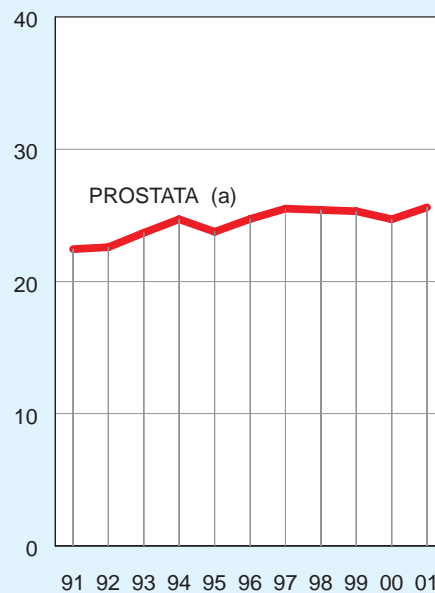


Figura n. 3 - Mortalità per alcune cause - Per 100.000 abitanti



(a) Per 100.000 donne



(b) Per 100.000 uomini

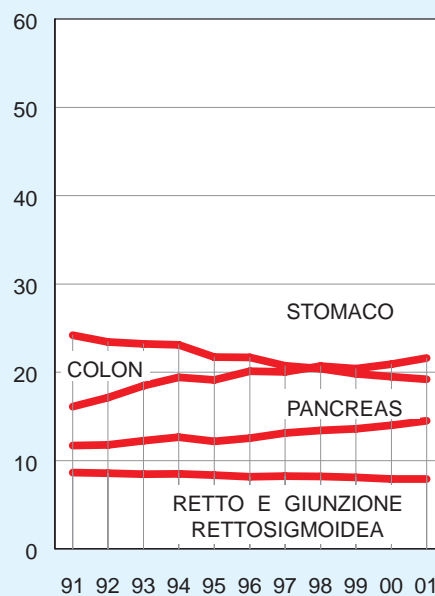
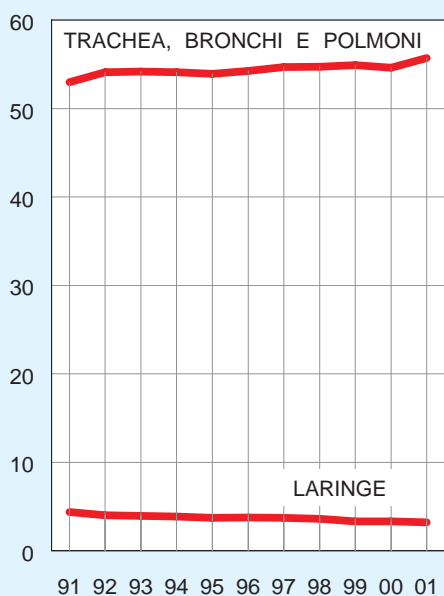


Figura n. 4 - Mortalità per alcuni tumori maligni - Per 100.000 abitanti

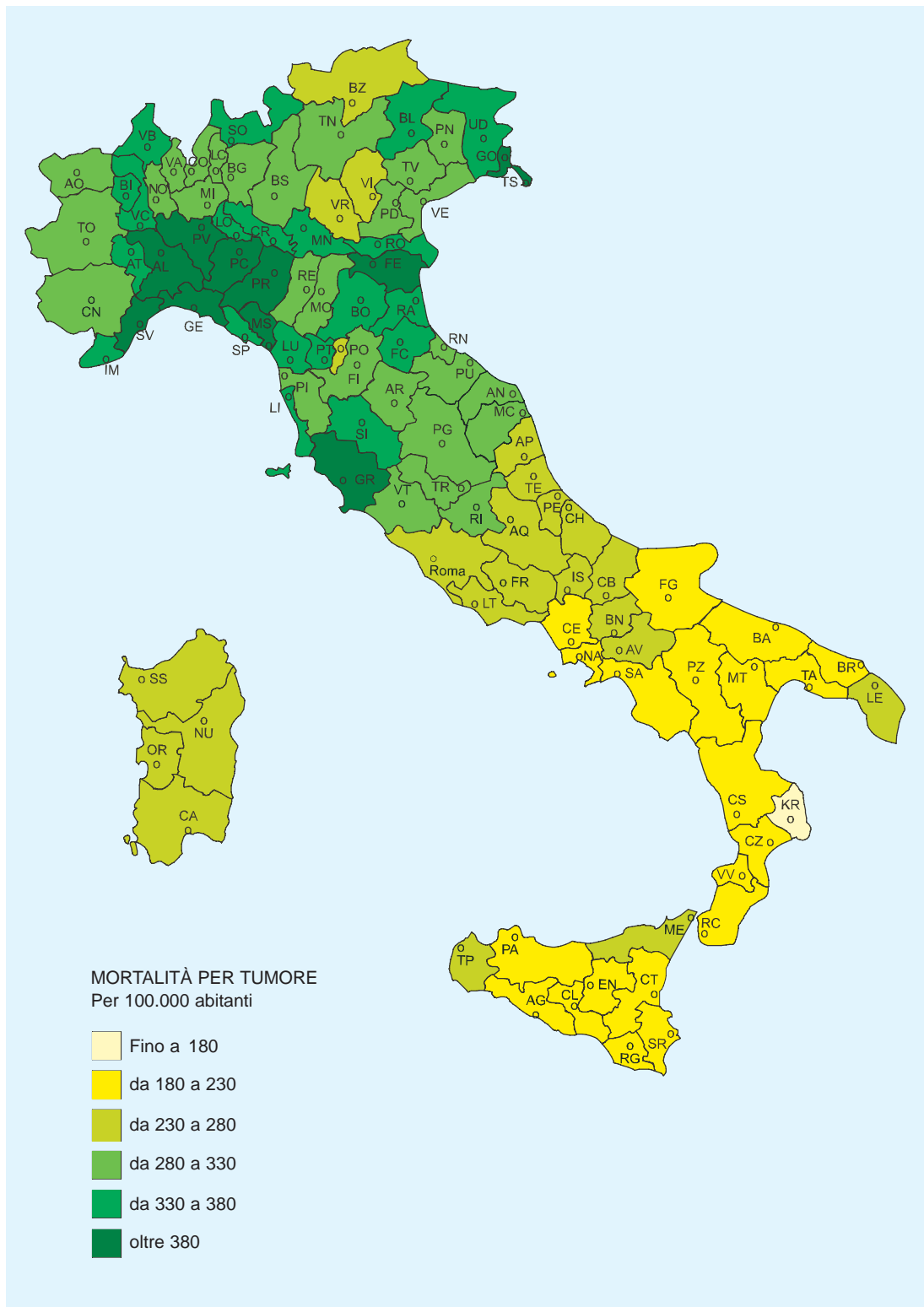


Figura n. 5 - Mortalità per tumore - Per 100.000 abitanti - Anno 2001 - Per provincia di residenza

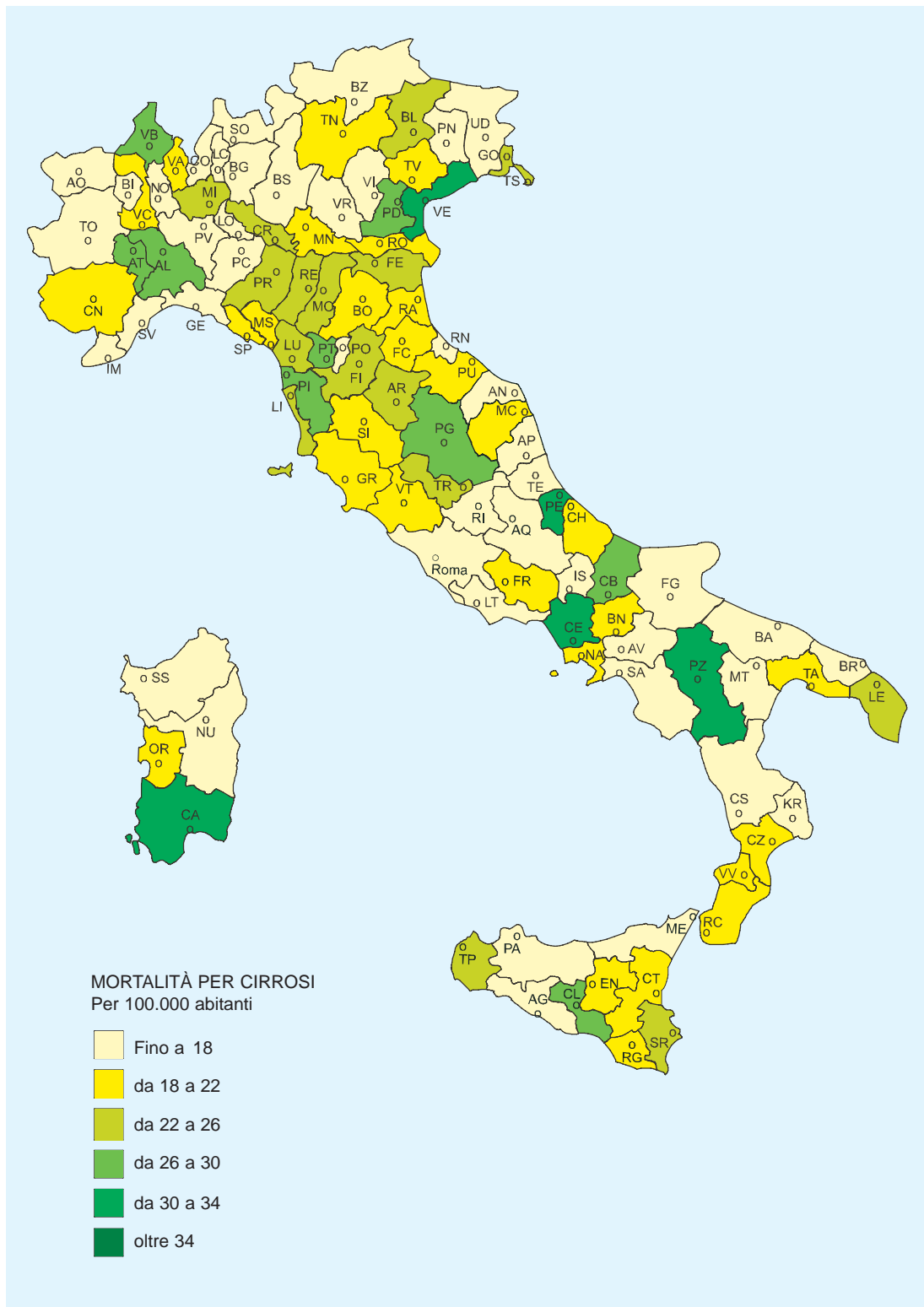


Figura n. 6 - Mortalità per cirrosi ed altre epatopatie croniche - Per 100.000 abitanti - Anno 2001 - Per provincia di residenza

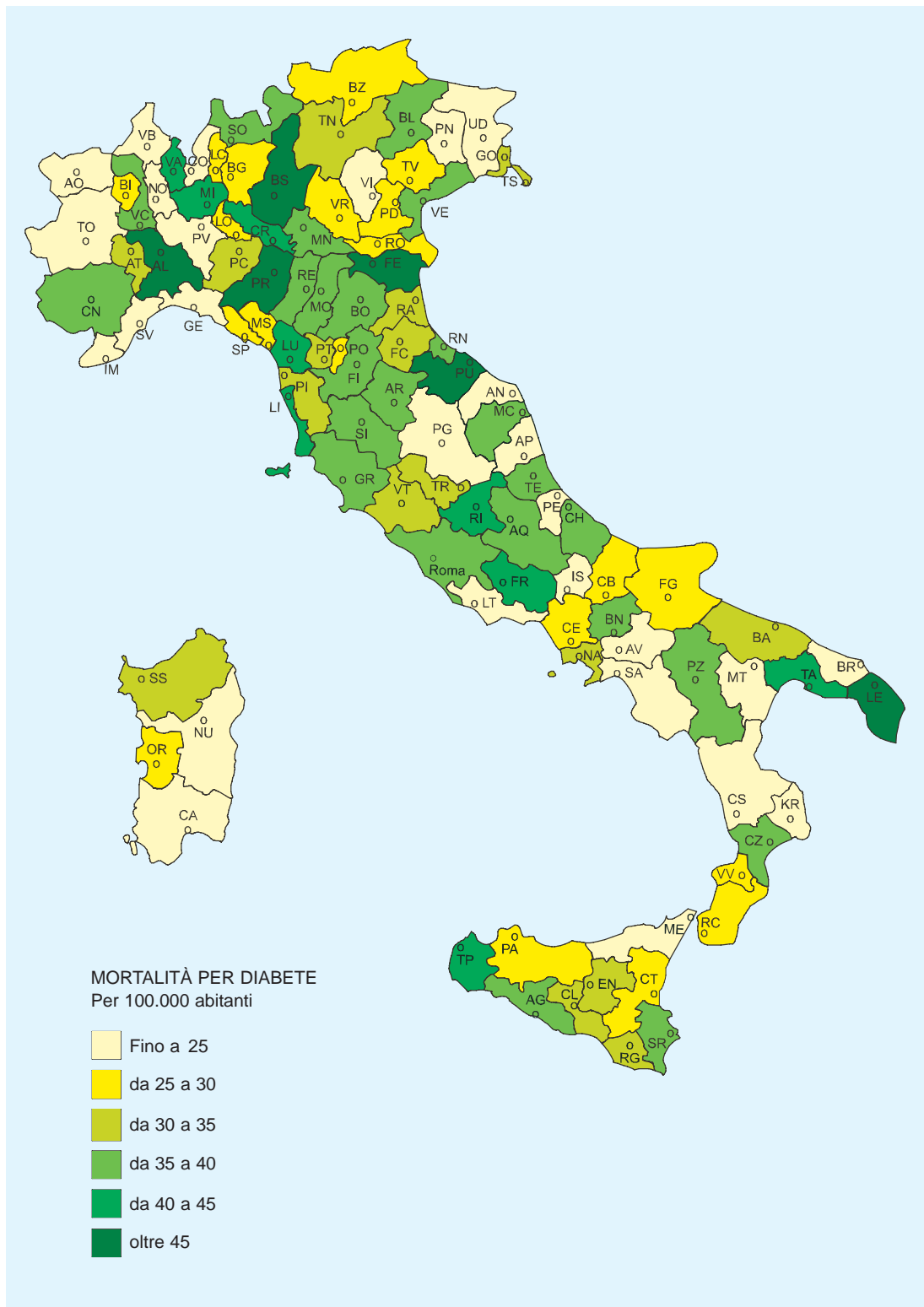


Figura n. 7 - Mortalità per diabete - Per 100.000 abitanti - Anno 2001 - Per provincia di residenza

Capitolo 1 - Dati riassuntivi e confronti con gli anni precedenti

Tavola 1.1 – Morti per età e sesso – Anno 2001

ETA'	Maschi	Femmine	Maschi e femmine
Meno di 1 giorno	378	282	660
1 giorno	130	93	223
2 giorni	86	74	160
3 giorni	50	53	103
4 giorni	37	36	73
5 giorni	38	24	62
6 giorni	22	20	42
Meno di 7 giorni	741	582	1.323
7-13 giorni	138	105	243
14-20 giorni	92	65	157
21-27 giorni	47	46	93
28-29 giorni	11	16	27
Meno di un mese	1.029	814	1.843
1 mese	95	94	189
2 mesi	57	49	106
3 mesi	39	29	68
4 mesi	31	28	59
5 mesi	30	21	51
6 mesi	29	20	49
7 mesi	20	18	38
8 mesi	16	11	27
9 mesi	8	13	21
10 mesi	9	8	17
11 mesi	7	7	14
0 anni	1.370	1.112	2.482
1 anno	88	69	157
2 anni	62	54	116
3 anni	48	36	84
4 anni	47	39	86
0-4 anni	1.615	1.310	2.925
5-9 anni	175	118	293
10-14 anni	247	148	395
15-17 anni	444	164	608
18-19 anni	488	145	633
20-24 anni	1.568	469	2.037
25-29 anni	2.001	628	2.629
30-34 anni	2.340	870	3.210
35-39 anni	2.915	1.438	4.353
40-44 anni	3.615	1.917	5.532
45-49 anni	4.908	2.805	7.713
50-54 anni	8.412	4.655	13.067
55-59 anni	11.795	6.071	17.866
60-64 anni	19.170	9.923	29.093
65-69 anni	27.795	15.242	43.037
70-74 anni	39.757	24.902	64.659
75-79 anni	49.329	40.762	90.091
80-84 anni	37.204	41.998	79.202
85-89 anni	39.958	62.118	102.076
90 e oltre	25.296	62.177	87.473
N.i.	-	-	-
Totale	279.032	277.860	556.892

Tavola 1.2 – Mortalità per settori di cause, età e sesso – Anni 1997-2001 (valori assoluti e quozienti per 10.000 abitanti)

SETTORI DI CAUSE	ANNI	Valori assoluti					Quozienti per 10.000 abitanti						
		Classi di età					Totale	Classi di età					Totale
		0-4	5-24	25-54	55-74	75 >		0-4	5-24	25-54	55-74	75 >	
MASCHI E FEMMINE													
Malattie infettive e parassitarie	1997	44	32	394	1.314	1.393	3.177	0,2	..	0,2	1,0	3,4	0,6
	1998	38	30	405	1.375	1.649	3.497	0,1	..	0,2	1,1	3,9	0,6
	1999	34	27	402	1.426	1.705	3.594	0,1	..	0,2	1,1	3,8	0,6
	2000	27	30	390	1.355	1.807	3.609	0,1	..	0,2	1,1	3,9	0,6
	2001	30	33	409	1.351	1.872	3.695	0,1	..	0,2	1,1	4,0	0,6
Tumori	1997	133	694	14.519	75.410	66.228	156.984	0,5	0,5	5,9	59,5	160,3	27,3
	1998	110	670	14.553	75.272	68.336	158.941	0,4	0,5	5,8	59,3	159,6	27,6
	1999	98	602	14.209	73.138	70.521	158.568	0,4	0,5	5,6	57,6	159,2	27,5
	2000	92	691	14.043	71.882	73.345	160.053	0,3	0,6	5,5	56,7	160,3	27,7
	2001	113	571	13.953	71.740	77.972	164.349	0,4	0,5	5,5	57,2	166,7	28,9
Disturbi psichici e malattie sist. nervoso org. sensi	1997	115	373	1.731	4.475	14.158	20.852	0,4	0,3	0,7	3,5	34,3	3,6
	1998	114	393	1.810	4.584	15.277	22.178	0,4	0,3	0,7	3,6	35,7	3,9
	1999	114	312	1.699	4.450	15.777	22.352	0,4	0,2	0,7	3,5	35,6	3,9
	2000	101	271	1.653	4.254	16.612	22.891	0,4	0,2	0,6	3,4	36,3	4,0
	2001	116	230	1.487	4.364	17.759	23.956	0,4	0,2	0,6	3,5	38,0	4,2
Malattie del sistema circolatorio	1997	199	332	7.646	56.277	179.385	243.839	0,7	0,3	3,1	44,4	434,2	42,4
	1998	96	343	7.727	56.985	187.795	252.946	0,4	0,3	3,1	44,9	438,5	43,9
	1999	81	288	7.408	53.250	185.168	246.195	0,3	0,2	2,9	42,0	418,0	42,7
	2000	81	258	7.385	49.674	183.032	240.430	0,3	0,2	2,9	39,2	400,0	41,6
	2001	99	260	7.373	47.095	180.462	235.289	0,4	0,2	2,9	37,6	385,7	41,3
Malattie dell'apparato respiratorio	1997	120	131	863	7.793	26.548	35.455	0,4	0,1	0,3	6,1	64,3	6,2
	1998	76	123	809	7.902	28.360	37.270	0,3	0,1	0,3	6,2	66,2	6,5
	1999	70	106	857	7.833	30.205	39.071	0,3	0,1	0,3	6,2	68,2	6,8
	2000	59	82	915	7.414	29.312	37.782	0,2	0,1	0,4	5,9	64,1	6,5
	2001	59	70	751	6.266	26.680	33.826	0,2	0,1	0,3	5,0	57,0	5,9
Malattie dell'apparato digerente	1997	34	41	2.421	9.993	13.594	26.083	0,1	..	1,0	7,9	32,9	4,5
	1998	21	41	2.300	9.914	14.249	26.525	0,1	..	0,9	7,8	33,3	4,6
	1999	22	32	2.206	9.385	14.039	25.684	0,1	..	0,9	7,4	31,7	4,5
	2000	20	23	2.208	8.965	13.823	25.039	0,1	..	0,9	7,1	30,2	4,3
	2001	25	28	2.148	8.722	14.150	25.073	0,1	..	0,9	7,0	30,2	4,4
Altri stati morbosi	1997	2.655	316	3.633	10.165	21.632	38.401	9,9	0,2	1,5	8,0	52,4	6,7
	1998	2.529	326	2.747	10.145	22.363	38.110	9,5	0,3	1,1	8,0	52,2	6,6
	1999	2.462	265	2.486	9.742	22.758	37.713	9,3	0,2	1,0	7,7	51,4	6,5
	2000	2.231	233	2.383	9.198	22.953	36.998	8,3	0,2	0,9	7,3	50,2	6,4
	2001	2.256	239	2.290	8.977	23.544	37.306	8,5	0,2	0,9	7,2	50,3	6,6
Sintomi segni e stati morbosi mal definiti	1997	162	225	981	1.125	5.511	8.004	0,6	0,2	0,4	0,9	13,3	1,4
	1998	135	152	717	910	5.050	6.964	0,5	0,1	0,3	0,7	11,8	1,2
	1999	120	171	929	1.035	5.247	7.502	0,5	0,1	0,4	0,8	11,8	1,3
	2000	104	172	1.022	1.035	4.886	7.219	0,4	0,1	0,4	0,8	10,7	1,2
	2001	102	166	913	940	4.550	6.671	0,4	0,1	0,4	0,7	9,7	1,2
Cause esterne dei traumasismi e avvelenamenti	1997	147	2.862	7.046	6.383	11.974	28.412	0,5	2,2	2,8	5,0	29,0	4,9
	1998	134	2.868	7.367	6.102	11.329	27.800	0,5	2,2	2,9	4,8	26,5	4,8
	1999	126	2.605	7.105	5.714	11.512	27.062	0,5	2,1	2,8	4,5	26,0	4,7
	2000	118	2.494	6.968	5.224	11.296	26.100	0,4	2,0	2,7	4,1	24,7	4,5
	2001	125	2.369	7.180	5.200	11.853	26.727	0,5	2,0	2,9	4,1	25,3	4,7
Totale	1997	3.609	5.006	39.234	172.935	340.423	561.207	13,4	3,8	15,8	136,4	824,0	97,6
	1998	3.253	4.946	38.435	173.189	354.408	574.231	12,2	3,8	15,4	136,4	827,5	99,7
	1999	3.127	4.408	37.301	165.973	356.932	567.741	11,8	3,5	14,8	130,8	805,8	98,5
	2000	2.833	4.254	36.967	159.001	357.066	560.121	10,6	3,4	14,5	125,5	780,4	97,0
	2001	2.925	3.966	36.504	154.655	358.842	556.892	11,1	3,3	14,5	123,4	767,0	97,8

Tavola 1.2 segue – Mortalità per settori di cause, età e sesso – Anni 1997-2001 (valori assoluti e quozienti per 10.000 abitanti)

SETTORI DI CAUSE	ANNI	Valori assoluti					Quozienti per 10.000 abitanti						
		Classi di età					Totale	Classi di età					Totale
		0-4	5-24	25-54	55-74	75 >		0-4	5-24	25-54	55-74	75 >	
MASCHI													
Malattie infettive e parassitarie	1997	31	19	287	745	610	1.692	0,2	..	0,2	1,3	4,2	0,6
	1998	20	19	281	761	713	1.794	0,1	..	0,2	1,3	4,7	0,6
	1999	21	17	278	830	704	1.850	0,2	..	0,2	1,4	4,5	0,7
	2000	11	17	275	779	718	1.800	0,1	..	0,2	1,3	4,4	0,6
	2001	18	21	291	741	781	1.852	0,1	..	0,2	1,3	4,7	0,7
Tumori	1997	80	439	7.773	48.598	34.443	91.333	0,6	0,6	6,2	82,8	236,3	32,7
	1998	72	396	7.655	48.441	36.174	92.738	0,5	0,6	6,1	82,2	238,9	33,2
	1999	52	358	7.659	47.243	36.903	92.215	0,4	0,6	6,0	80,0	234,7	33,0
	2000	45	411	7.313	45.677	38.420	91.866	0,3	0,6	5,7	77,3	235,6	32,8
	2001	65	347	7.327	45.859	40.589	94.187	0,5	0,6	5,8	78,5	243,2	34,2
Disturbi psichici e malattie sist. nervoso org. sensi	1997	66	280	1.262	2.409	4.964	8.981	0,5	0,4	1,0	4,1	34,1	3,2
	1998	61	278	1.354	2.419	5.293	9.405	0,4	0,4	1,1	4,1	35,0	3,4
	1999	56	221	1.233	2.377	5.473	9.360	0,4	0,3	1,0	4,0	34,8	3,3
	2000	55	207	1.187	2.256	5.792	9.497	0,4	0,3	0,9	3,8	35,5	3,4
	2001	62	162	1.058	2.307	6.112	9.701	0,5	0,3	0,8	3,9	36,6	3,5
Malattie del sistema circolatorio	1997	69	190	5.636	36.353	67.956	110.204	0,5	0,3	4,5	61,9	466,3	39,5
	1998	53	221	5.656	36.916	71.241	114.087	0,4	0,3	4,5	62,7	470,5	40,8
	1999	40	174	5.440	34.710	70.033	110.397	0,3	0,3	4,3	58,8	445,4	39,4
	2000	46	169	5.490	32.443	69.285	107.433	0,3	0,3	4,3	54,9	424,9	38,3
	2001	48	170	5.449	30.678	69.027	105.372	0,4	0,3	4,3	52,5	413,5	38,2
Malattie dell'apparato respiratorio	1997	59	78	576	5.711	14.881	21.305	0,4	0,1	0,5	9,7	102,1	7,6
	1998	43	70	541	5.723	15.438	21.815	0,3	0,1	0,4	9,7	101,9	7,8
	1999	39	66	581	5.629	16.275	22.590	0,3	0,1	0,5	9,5	103,5	8,1
	2000	32	54	599	5.296	15.942	21.923	0,2	0,1	0,5	9,0	97,8	7,8
	2001	32	42	495	4.501	14.829	19.899	0,2	0,1	0,4	7,7	88,8	7,2
Malattie dell'apparato digerente	1997	17	25	1.759	6.226	5.690	13.717	0,1	..	1,4	10,6	39,0	4,9
	1998	9	26	1.699	6.227	5.902	13.863	0,1	..	1,4	10,6	39,0	5,0
	1999	16	18	1.567	5.854	5.813	13.268	0,1	..	1,2	9,9	37,0	4,7
	2000	9	12	1.606	5.617	5.743	12.987	0,1	..	1,3	9,5	35,2	4,6
	2001	12	15	1.607	5.542	5.845	13.021	0,1	..	1,3	9,5	35,0	4,7
Altri stati morbosi	1997	1.444	171	2.485	5.241	7.707	17.048	10,5	0,3	2,0	8,9	52,9	6,1
	1998	1.363	187	1.849	5.277	7.999	16.675	10,0	0,3	1,5	9,0	52,8	6,0
	1999	1.377	145	1.628	5.088	8.280	16.518	10,1	0,2	1,3	8,6	52,7	5,9
	2000	1.213	124	1.584	4.829	8.300	16.050	8,8	0,2	1,2	8,2	50,9	5,7
	2001	1.236	125	1.474	4.647	8.455	15.937	9,1	0,2	1,2	8,0	50,7	5,8
Sintomi segni e stati morbosi mal definiti	1997	81	179	813	744	1.853	3.670	0,6	0,3	0,7	1,3	12,7	1,3
	1998	71	120	572	595	1.667	3.025	0,5	0,2	0,5	1,0	11,0	1,1
	1999	68	132	748	687	1.708	3.343	0,5	0,2	0,6	1,2	10,9	1,2
	2000	59	138	838	700	1.635	3.370	0,5	0,2	0,6	1,2	10,9	1,2
	2001	63	133	729	627	1.464	3.016	0,5	0,2	0,6	1,1	8,8	1,1
Cause esterne dei traumatismi e avvelenamenti	1997	86	2.309	5.656	4.408	4.551	17.010	0,6	3,4	4,5	7,5	31,2	6,1
	1998	87	2.281	5.903	4.316	4.484	17.071	0,6	3,4	4,7	7,3	29,6	6,1
	1999	73	2.090	5.763	4.001	4.433	16.360	0,5	3,2	4,5	6,8	28,2	5,8
	2000	55	1.950	5.615	3.691	4.477	15.788	0,4	3,1	4,4	6,2	27,5	5,6
	2001	79	1.907	5.761	3.615	4.685	16.047	0,6	3,1	4,6	6,2	28,1	5,8
Totale	1997	1.933	3.690	26.247	110.435	142.655	284.960	14,0	5,4	21,1	188,1	978,8	102,1
	1998	1.779	3.598	25.510	110.675	148.911	290.473	13,0	5,4	20,3	187,9	983,4	103,9
	1999	1.742	3.221	24.897	106.419	149.622	285.901	12,7	5,0	19,6	180,2	951,6	102,2
	2000	1.525	3.082	24.507	101.288	150.312	280.714	11,1	4,9	19,1	171,3	921,8	100,1
	2001	1.615	2.922	24.191	98.517	151.787	279.032	11,9	4,8	19,2	168,6	909,3	101,3

Tavola 1.2 segue – Mortalità per settori di cause, età e sesso – Anni 1997-2001 (valori assoluti e quozienti per 10.000 abitanti)

SETTORI DI CAUSE	ANNI	Valori assoluti					Totale	Quozienti per 10.000 abitanti					Totale
		Classi di età						Classi di età					
		0-4	5-24	25-54	55-74	75 >		0-4	5-24	25-54	55-74	75 >	
FEMMINE													
Malattie infettive e parassitarie	1997	13	13	107	569	783	1.485	0,1	..	0,1	0,8	2,9	0,5
	1998	18	11	124	614	936	1.703	0,1	..	0,1	0,9	3,4	0,6
	1999	13	10	124	596	1.001	1.744	0,1	..	0,1	0,9	3,5	0,6
	2000	16	13	115	576	1.089	1.809	0,1	..	0,1	0,9	3,7	0,6
	2001	12	12	118	610	1.091	1.843	0,1	..	0,1	0,9	3,6	0,6
Tumori	1997	53	255	6.746	26.812	31.785	65.651	0,4	0,4	5,5	39,4	118,9	22,2
	1998	38	274	6.898	26.831	32.162	66.203	0,3	0,4	5,5	39,5	116,2	22,3
	1999	46	244	6.550	25.895	33.618	66.353	0,4	0,4	5,2	38,2	117,7	22,4
	2000	47	280	6.730	26.205	34.925	68.187	0,4	0,5	5,3	38,8	118,6	22,9
	2001	48	224	6.626	25.881	37.383	70.162	0,4	0,4	5,3	38,7	124,2	23,9
Disturbi psichici e malattie sist. nervoso org. sensi	1997	49	93	469	2.066	9.194	11.871	0,4	0,1	0,4	3,0	34,4	4,0
	1998	53	115	456	2.165	9.984	12.773	0,4	0,2	0,4	3,2	36,1	4,3
	1999	58	91	466	2.073	10.304	12.992	0,4	0,1	0,4	3,1	36,1	4,4
	2000	46	64	466	1.998	10.820	13.394	0,4	0,1	0,4	3,0	36,7	4,5
	2001	54	68	429	2.057	11.647	14.255	0,4	0,1	0,3	3,1	38,7	4,9
Malattie del sistema circolatorio	1997	130	142	2.010	19.924	111.429	133.635	1,0	0,2	1,6	29,2	416,8	45,2
	1998	43	122	2.071	20.069	116.554	138.859	0,3	0,2	1,7	29,5	421,0	46,9
	1999	41	114	1.968	18.540	115.135	135.798	0,3	0,2	1,6	27,3	402,9	45,8
	2000	35	89	1.895	17.231	113.747	132.997	0,3	0,1	1,5	25,5	386,3	44,8
	2001	51	90	1.924	16.417	111.435	129.917	0,4	0,2	1,5	24,5	370,3	44,2
Malattie dell'apparato respiratorio	1997	61	53	287	2.082	11.667	14.150	0,5	0,1	0,2	3,1	43,6	4,8
	1998	33	53	268	2.179	12.922	15.455	0,3	0,1	0,2	3,2	46,7	5,2
	1999	31	40	276	2.204	13.930	16.481	0,2	0,1	0,2	3,2	48,8	5,6
	2000	27	28	316	2.118	13.370	15.859	0,2	..	0,2	3,1	45,4	5,3
	2001	27	28	256	1.765	11.851	13.927	0,2	..	0,2	2,6	39,4	4,7
Malattie dell'apparato digerente	1997	17	16	662	3.767	7.904	12.366	0,1	..	0,5	5,5	29,6	4,2
	1998	12	15	601	3.687	8.347	12.662	0,1	..	0,5	5,4	30,1	4,3
	1999	6	14	639	3.531	8.226	12.416	0,5	5,2	28,8	4,2
	2000	11	11	602	3.348	8.080	12.052	0,1	..	0,5	5,0	27,4	4,1
	2001	13	13	541	3.180	8.305	12.052	0,1	..	0,4	4,8	27,6	4,1
Altri stati morbosi	1997	1.211	145	1.148	4.924	13.925	21.353	9,3	0,2	0,9	7,2	52,1	7,2
	1998	1.166	139	898	4.868	14.364	21.435	9,0	0,2	0,7	7,2	51,9	7,2
	1999	1.085	120	858	4.654	14.478	21.195	8,4	0,2	0,7	6,9	50,7	7,1
	2000	1.018	109	799	4.369	14.653	20.948	7,8	0,2	0,6	6,5	49,8	7,1
	2001	1.020	114	816	4.330	15.089	21.369	7,9	0,2	0,6	6,5	50,1	7,3
Sintomi segni e stati morbosi mal definiti	1997	81	46	168	381	3.658	4.334	0,6	0,1	0,1	0,6	13,7	1,5
	1998	64	32	145	315	3.383	3.939	0,5	0,1	0,1	0,5	12,2	1,3
	1999	52	39	181	348	3.539	4.159	0,4	0,1	0,1	0,5	12,4	1,4
	2000	45	34	184	335	3.251	3.849	0,3	0,1	0,1	0,5	11,0	1,3
	2001	39	33	184	313	3.086	3.655	0,3	0,1	0,1	0,5	10,3	1,2
Cause esterne dei traumatismi e avvelenamenti	1997	61	553	1.390	1.975	7.423	11.402	0,5	0,9	1,1	2,9	27,8	3,9
	1998	47	587	1.464	1.786	6.845	10.729	0,4	0,9	1,2	2,6	24,7	3,6
	1999	53	515	1.342	1.713	7.079	10.702	0,4	0,8	1,1	2,5	24,8	3,6
	2000	63	544	1.353	1.533	6.819	10.312	0,5	0,9	1,1	2,3	23,2	3,5
	2001	46	462	1.419	1.585	7.168	10.680	0,4	0,8	1,1	2,4	23,8	3,6
Totale	1997	1.676	1.316	12.987	62.500	197.768	276.247	12,8	2,0	10,5	91,7	739,7	93,4
	1998	1.474	1.348	12.925	62.514	205.497	283.758	11,4	2,1	10,4	91,9	742,3	95,8
	1999	1.385	1.187	12.404	59.554	207.310	281.840	10,7	1,9	9,9	87,8	725,5	95,0
	2000	1.308	1.172	12.460	57.713	206.754	279.407	10,1	1,9	9,8	85,4	702,1	94,0
	2001	1.310	1.044	12.313	56.138	207.055	277.860	10,2	1,8	9,8	83,9	688,1	94,6

Tavola 1.3 – Mortalità nel primo anno di vita per settori di cause, età e sesso – Anni 1997-2001 (valori assoluti e quozienti per 10.000 nati vivi)

SETTORI DI CAUSE	ANNI	Valori assoluti						Quozienti per 10.000 nati vivi							
		Meno di un mese				1 mese	2-11 mesi	Totale	Meno di un mese				1 mese	2-11 mesi	Totale
		<1 sett.	1 sett.	2 sett.	3 sett.	<1 sett.			1 sett.	2 sett.	3 sett.				
MASCHI E FEMMINE															
Malattie infettive e parassitarie	1997	-	1	2	-	6	25	34	-	-	0,1	0,5	0,6
	1998	1	-	-	1	3	14	19	..	-	-	..	0,1	0,3	0,4
	1999	1	1	-	1	4	7	14	-	..	0,1	0,1	0,3
	2000	-	-	-	-	3	10	13	-	-	-	-	0,1	0,2	0,2
	2001	1	-	-	1	2	12	16	..	-	-	0,2	0,3
Malattie ghiandole endocrine	1997	4	2	2	1	2	20	31	0,1	0,4	0,6
	1998	5	-	1	-	2	20	28	0,1	-	..	-	..	0,4	0,5
	1999	3	2	-	2	3	21	31	0,1	..	-	..	0,1	0,4	0,6
	2000	8	3	3	2	5	18	39	0,1	0,1	0,1	..	0,1	0,3	0,7
	2001	5	-	-	1	2	14	22	0,1	-	-	0,3	0,4
Disturbi psichici e malattie sist. nervoso org. sensi	1997	3	1	3	1	11	49	68	0,1	..	0,1	..	0,2	0,9	1,3
	1998	2	-	3	1	4	60	70	..	-	0,1	..	0,1	1,1	1,3
	1999	3	4	4	1	6	49	67	0,1	0,1	0,1	..	0,1	0,9	1,3
	2000	1	-	1	3	6	47	58	..	-	-	0,1	0,1	0,9	1,1
	2001	2	2	2	1	8	45	60	0,2	0,9	1,1
Malattie dell'apparato respiratorio	1997	5	1	2	2	13	37	60	0,1	0,2	0,7	1,1
	1998	3	3	4	2	6	30	48	0,1	0,1	0,1	..	0,1	0,6	0,9
	1999	5	6	3	1	5	31	51	0,1	0,1	0,1	..	0,1	0,6	1,0
	2000	2	5	1	4	8	17	37	..	0,1	..	0,1	0,1	0,3	0,7
	2001	-	2	1	1	7	22	33	-	0,1	0,4	0,6
Malattie dell'apparato digerente	1997	-	-	1	1	6	11	19	-	-	0,1	0,2	0,4
	1998	1	1	1	-	1	7	11	-	..	0,1	0,2
	1999	1	-	-	-	-	11	12	..	-	-	-	-	0,2	0,2
	2000	-	-	-	2	3	12	17	-	-	-	..	0,1	0,2	0,3
	2001	1	1	-	2	1	11	16	-	0,2	0,3
Malformazioni congenite	1997	373	89	50	36	60	187	795	7,0	1,7	0,9	0,7	1,1	3,5	14,9
	1998	342	109	52	39	97	213	852	6,4	2,1	1,0	0,7	1,8	4,0	16,0
	1999	303	82	53	33	90	199	760	5,8	1,6	1,0	0,6	1,7	3,8	14,5
	2000	301	98	39	42	75	195	750	5,6	1,8	0,7	0,8	1,4	3,6	13,9
	2001	318	76	56	41	72	190	753	6,0	1,4	1,1	0,8	1,4	3,6	14,2
Alcune condizioni morbose di origine perinatale	1997	1.249	216	108	64	38	18	1.693	23,4	4,0	2,0	1,2	0,7	0,3	31,7
	1998	1.089	218	101	67	53	17	1.545	20,5	4,1	1,9	1,3	1,0	0,3	29,1
	1999	1.121	180	92	66	71	28	1.558	21,4	3,4	1,8	1,3	1,4	0,5	29,8
	2000	920	169	86	65	57	31	1.328	17,1	3,1	1,6	1,2	1,1	0,6	24,6
	2001	976	156	92	62	62	21	1.369	18,5	2,9	1,7	1,2	1,2	0,4	25,9
Altri e mal definiti stati morbososi	1997	29	3	4	4	46	144	230	0,5	0,1	0,1	0,1	0,9	2,7	4,3
	1998	13	3	3	5	34	136	194	0,2	0,1	0,1	0,1	0,6	2,6	3,6
	1999	10	6	2	5	32	126	181	0,2	0,1	..	0,1	0,6	2,4	3,5
	2000	15	1	-	5	25	106	152	0,3	..	-	0,1	0,5	2,0	2,8
	2001	16	3	4	9	26	108	166	0,3	0,1	0,1	0,2	0,5	2,0	3,1
Traumatismi e avvelenamenti	1997	1	1	1	2	8	30	43	0,1	0,6	0,8
	1998	6	1	2	2	4	21	36	0,1	0,1	0,4	0,7
	1999	3	2	2	5	5	35	52	0,1	0,1	0,1	0,7	1,0
	2000	2	1	1	1	5	25	35	0,1	0,5	0,6
	2001	4	3	2	2	9	27	47	0,1	0,1	0,2	0,5	0,9
Totale	1997	1.664	314	173	111	190	521	2.973	31,1	5,9	3,2	2,1	3,6	9,7	55,6
	1998	1.462	335	167	117	204	518	2.803	27,5	6,3	3,1	2,2	3,8	9,7	52,7
	1999	1.450	283	156	114	216	507	2.726	27,7	5,4	3,0	2,2	4,1	9,7	52,1
	2000	1.249	277	131	124	187	461	2.429	23,2	5,1	2,4	2,3	3,5	8,6	45,1
	2001	1.323	243	157	120	189	450	2.482	25,0	4,6	3,0	2,3	3,6	8,5	46,9

Tavola 1.3 segue – Mortalità nel primo anno di vita per settori di cause, età e sesso – Anni 1997-2001(valori assoluti e quozienti per 10.000 nati vivi)

SETTORI DI CAUSE	ANNI	Valori assoluti						Quozienti per 10.000 nati vivi							
		Meno di un mese				1 mese	2-11 mesi	Totale	Meno di un mese				1 mese	2-11 mesi	Totale
		<1 sett.	1 sett.	2 sett.	3 sett.				<1 sett.	1 sett.	2 sett.	3 sett.			
MASCHI															
Malattie infettive e parassitarie	1997	-	1	1	-	5	17	24	-	-	0,2	0,6	0,9
	1998	1	-	-	1	-	9	11	..	-	-	..	-	0,3	0,4
	1999	-	1	-	1	2	3	7	-	..	-	..	0,1	0,1	0,3
	2000	-	-	-	-	-	5	5	-	-	-	-	-	0,2	0,2
	2001	1	-	-	1	2	9	13	..	-	-	0,3	0,5
Malattie ghiandole endocrine	1997	2	1	-	1	2	12	18	0,1	..	-	..	0,1	0,4	0,7
	1998	1	-	1	-	2	12	16	..	-	..	-	0,1	0,4	0,6
	1999	3	1	-	1	2	11	18	0,1	..	-	..	0,1	0,4	0,7
	2000	8	2	1	2	1	8	22	0,3	0,1	..	0,1	..	0,3	0,8
	2001	1	-	-	1	-	8	10	..	-	-	..	-	0,3	0,4
Disturbi psichici e malattie sist. nervoso org. sensi	1997	1	1	2	1	6	30	41	0,1	..	0,2	1,1	1,5
	1998	2	-	1	1	2	34	40	0,1	-	0,1	1,2	1,5
	1999	2	4	3	-	2	24	35	0,1	0,1	0,1	-	0,1	0,9	1,3
	2000	1	-	1	2	3	27	34	..	-	..	0,1	0,1	1,0	1,2
	2001	1	2	2	1	7	25	38	0,1	..	0,3	0,9	1,4
Malattie dell'apparato respiratorio	1997	1	1	2	1	8	22	35	0,1	..	0,3	0,8	1,3
	1998	2	3	2	2	4	15	28	0,1	0,1	0,1	0,1	0,1	0,5	1,0
	1999	4	4	2	1	1	16	28	0,1	0,1	0,1	0,6	1,0
	2000	2	2	-	-	3	12	19	0,1	0,1	-	-	0,1	0,4	0,7
	2001	-	-	1	-	1	13	15	-	-	..	-	..	0,5	0,6
Malattie dell'apparato digerente	1997	-	-	1	-	4	4	9	-	-	..	-	0,1	0,1	0,3
	1998	-	1	-	-	1	3	5	-	..	-	-	..	0,1	0,2
	1999	1	-	-	-	-	9	10	..	-	-	-	-	0,3	0,4
	2000	-	-	-	1	1	5	7	-	-	-	0,2	0,3
	2001	-	-	-	1	1	5	7	-	-	-	0,2	0,3
Malformazioni congenite	1997	204	48	23	22	34	87	418	7,4	1,7	0,8	0,8	1,2	3,2	15,2
	1998	206	56	34	17	48	97	458	7,5	2,0	1,2	0,6	1,8	3,5	16,7
	1999	176	40	30	22	47	108	423	6,5	1,5	1,1	0,8	1,7	4,0	15,7
	2000	177	61	18	22	48	90	416	6,4	2,2	0,6	0,8	1,7	3,2	15,0
	2001	189	45	35	17	35	87	408	6,9	1,7	1,3	0,6	1,3	3,2	15,0
Alcune condizioni morbose di origine perinatale	1997	692	111	61	42	23	9	938	25,1	4,0	2,2	1,5	0,8	0,3	34,0
	1998	567	121	61	42	33	9	833	20,7	4,4	2,2	1,5	1,2	0,3	30,4
	1999	641	89	48	34	44	21	877	23,8	3,3	1,8	1,3	1,6	0,8	32,5
	2000	500	93	43	35	32	14	717	18,0	3,3	1,5	1,3	1,2	0,5	25,8
	2001	542	88	51	28	30	16	755	19,9	3,2	1,9	1,0	1,1	0,6	27,7
Altri e mal definiti stati morbosi	1997	19	1	3	2	24	82	131	0,7	..	0,1	0,1	0,9	3,0	4,8
	1998	11	2	2	3	18	73	109	0,4	0,1	0,1	0,1	0,7	2,7	4,0
	1999	2	4	1	2	20	70	99	0,1	0,1	..	0,1	0,7	2,6	3,7
	2000	9	-	-	3	12	67	91	0,3	-	-	0,1	0,4	2,4	3,3
	2001	5	-	1	8	12	68	94	0,2	-	..	0,3	0,4	2,5	3,5
Traumatismi e avvelenamenti	1997	1	1	-	2	3	17	24	-	0,1	0,1	0,6	0,9
	1998	2	1	2	1	4	14	24	0,1	..	0,1	..	0,1	0,5	0,9
	1999	2	2	2	2	2	20	30	0,1	0,1	0,1	0,1	0,1	0,7	1,1
	2000	1	1	-	-	2	10	14	-	-	0,1	0,4	0,5
	2001	2	3	2	1	7	15	30	0,1	0,1	0,3	0,6	1,1
Totale	1997	920	165	93	71	109	280	1.638	33,4	6,0	3,4	2,6	4,0	10,2	59,5
	1998	792	184	103	67	112	266	1.524	28,9	6,7	3,8	2,4	4,1	9,7	55,6
	1999	831	145	86	63	120	282	1.527	30,8	5,4	3,2	2,3	4,4	10,5	56,6
	2000	698	159	63	65	102	238	1.325	25,1	5,7	2,3	2,3	3,7	8,6	47,7
	2001	741	138	92	58	95	246	1.370	27,2	5,1	3,4	2,1	3,5	9,0	50,3

Tavola 1.3 segue – Mortalità nel primo anno di vita per settori di cause, età e sesso – Anni 1997-2001(valori assoluti e quozienti per 10.000 nati vivi)

SETTORI DI CAUSE	ANNI	Valori assoluti						Quozienti per 10.000 nati vivi							
		Meno di un mese				1 mese	2-11 mesi	Totale	Meno di un mese				1 mese	2-11 mesi	Totale
		<1 sett.	1 sett.	2 sett.	3 sett.	<1 sett.			1 sett.	2 sett.	3 sett.				
FEMMINE															
Malattie infettive e parassitarie	1997	-	-	1	-	1	8	10	-	-	..	-	..	0,3	0,4
	1998	-	-	-	-	3	5	8	-	-	-	-	0,1	0,2	0,3
	1999	1	-	-	-	2	4	7	..	-	-	-	0,1	0,2	0,3
	2000	-	-	-	-	3	5	8	-	-	-	-	0,1	0,2	0,3
	2001	-	-	-	-	-	3	3	-	-	-	-	-	0,1	0,1
Malattie ghiandole endocrine nutrizione metabolismo	1997	2	1	2	-	-	8	13	0,1	..	0,1	-	-	0,3	0,5
	1998	4	-	-	-	-	8	12	0,2	-	-	-	-	0,3	0,5
	1999	-	1	-	-	1	10	13	-	..	-	0,4	0,5
	2000	-	1	2	-	4	10	17	-	..	0,1	-	0,2	0,4	0,7
	2001	4	-	-	-	2	6	12	..	-	-	-	0,1	0,2	0,5
Disturbi psichici e malattie sist.nervoso org. sensi	1997	2	-	1	-	5	19	27	0,1	-	..	-	0,2	0,7	1,0
	1998	-	-	2	-	2	26	30	-	-	0,1	-	0,1	1,0	1,2
	1999	1	-	1	1	4	25	32	..	-	0,2	1,0	1,3
	2000	-	-	-	1	3	20	24	-	-	-	-	0,1	0,8	0,9
	2001	1	-	-	-	1	20	22	..	-	-	-	..	0,8	0,9
Malattie dell'apparato respiratorio	1997	4	-	-	1	5	15	25	0,2	-	-	..	0,2	0,6	1,0
	1998	1	-	2	-	2	15	20	..	-	0,1	-	0,1	0,6	0,8
	1999	1	2	1	-	4	15	23	..	0,1	..	-	0,2	0,6	0,9
	2000	-	3	1	4	5	5	18	-	0,1	..	0,2	0,2	0,2	0,7
	2001	-	2	-	1	6	9	18	-	0,1	-	..	0,2	0,4	0,7
Malattie dell'apparato digerente	1997	-	-	-	1	2	7	10	-	-	-	..	0,1	0,3	0,4
	1998	1	-	1	-	-	4	6	..	-	..	-	-	0,2	0,2
	1999	-	-	-	-	-	2	2	-	-	-	-	-	0,1	0,1
	2000	-	-	-	1	2	7	10	-	-	-	..	0,1	0,3	0,4
	2001	1	1	-	1	-	6	9	-	..	-	0,2	0,4
Malformazioni congenite	1997	169	41	27	14	26	100	377	6,5	1,6	1,0	0,5	1,0	3,9	14,6
	1998	136	53	18	22	49	116	394	5,3	2,1	0,7	0,9	1,9	4,5	15,3
	1999	127	42	23	11	43	91	337	5,0	1,7	0,9	0,4	1,7	3,6	13,3
	2000	124	37	21	20	27	105	334	4,7	1,4	0,8	0,8	1,0	4,0	12,8
	2001	129	31	21	24	37	103	345	5,0	1,2	0,8	0,9	1,4	4,0	13,4
Alcune condizioni morbose di origine perinatale	1997	557	105	47	22	15	9	755	21,5	4,1	1,8	0,8	0,6	0,3	29,2
	1998	522	97	40	25	20	8	712	20,3	3,8	1,6	1,0	0,8	0,3	27,6
	1999	480	91	44	32	27	7	681	18,9	3,6	1,7	1,3	1,1	0,3	26,9
	2000	420	76	43	30	25	17	611	16,1	2,9	1,6	1,1	1,0	0,7	23,4
	2001	434	68	41	34	32	5	614	16,9	2,7	1,6	1,3	1,2	0,2	23,9
Altri e mal definiti stati morbosi	1997	10	2	1	2	22	62	99	0,4	0,1	..	0,1	0,8	2,4	3,8
	1998	2	1	1	2	16	63	85	0,1	0,1	0,6	2,4	3,3
	1999	8	2	1	3	12	56	82	0,3	0,1	..	0,1	0,5	2,2	3,2
	2000	6	1	-	2	13	39	61	0,2	..	-	0,1	0,5	1,5	2,3
	2001	11	3	3	1	14	40	72	0,4	0,1	0,5	1,6	2,8
Traumatismi e avvelenamenti	1997	-	-	1	-	5	13	19	-	-	..	-	0,2	0,5	0,7
	1998	4	-	-	1	-	7	12	0,2	-	-	..	-	0,3	0,5
	1999	1	-	-	3	3	15	22	..	-	-	0,1	0,1	0,6	0,9
	2000	1	-	1	1	3	15	21	..	-	0,1	0,6	0,8
	2001	2	-	-	1	2	12	17	0,1	-	-	..	0,1	0,5	0,7
Totale	1997	744	149	80	40	81	241	1.335	28,7	5,8	3,1	1,5	3,1	9,3	51,6
	1998	670	151	64	50	92	252	1.279	26,0	5,9	2,5	1,9	3,6	9,8	49,7
	1999	619	138	70	51	96	225	1.199	24,4	5,4	2,8	2,0	3,8	8,9	47,3
	2000	551	118	68	59	85	223	1.104	21,1	4,5	2,6	2,3	3,3	8,5	42,3
	2001	582	105	65	62	94	204	1.112	22,7	4,1	2,5	2,4	3,7	8,0	43,3

Tavola 1.4 – Morti nel primo anno di vita per causa e sesso – Anni 1999-2001 (valori assoluti)

Classificazione P	CAUSE DI MORTE	Maschi			Femmine			Maschi e femmine		
		1999	2000	2001	1999	2000	2001	1999	2000	2001
P(1-3)	I - Malattie infettive e parassitarie	7	5	13	7	8	3	14	13	16
P 1	<i>Infezioni intestinali mal definite</i>	-	-	1	-	-	-	-	-	1
P 2	<i>Setticemia</i>	4	3	4	4	6	1	8	9	5
P 3	<i>Altre malattie infettive e parassitarie</i>	3	2	8	3	2	2	6	4	10
P (4-6)	III - Malattie ghiandole endocrine, nutr. e metab. e dist. imm.	18	22	10	13	17	12	31	39	22
P 4	<i>Malattie del timo</i>	1	-	-	-	-	-	1	-	-
P 5	<i>Fibrosi cistica</i>	3	3	2	2	2	2	5	5	4
P 6	<i>Altre malattie ghiandole endocrine, nutr. e metab. e dist. imm.</i>	14	19	8	11	15	10	25	34	18
P (7-8)	VI - Malattie sistema nervoso e organi dei sensi	35	34	38	32	24	22	67	58	60
P 7	<i>Meningite</i>	5	3	4	5	3	2	10	6	6
P 8	<i>Altre malattie del sistema nervoso e degli organi dei sensi</i>	30	31	34	27	21	20	57	52	54
P (9-11)	VIII - Malattie dell'apparato respiratorio	28	19	15	23	18	18	51	37	33
P 9	<i>Bronchite e bronchiolite acute</i>	1	4	1	2	5	3	3	9	4
P 10	<i>Polmoniti</i>	17	6	9	15	6	8	32	12	17
P 11	<i>Altre malattie dell'apparato respiratorio</i>	10	9	5	6	7	7	16	16	12
P (12-14)	IX - Malattie dell'apparato digerente	10	7	7	2	10	9	12	17	16
P 12	<i>Ernia addominale</i>	1	1	1	-	0	1	1	1	2
P 13	<i>Occlusione intestinale senza menzione di ernia</i>	2	1	1	-	4	2	2	5	3
P 14	<i>Altre malattie dell'apparato digerente</i>	7	5	5	2	6	6	9	11	11
P (15-25)	XIV - Malformazioni congenite	423	416	408	337	334	345	760	750	753
P 15	<i>Spina bifida</i>	1	5	2	3	3	4	4	8	6
P 16	<i>Iidrocefalia congenita</i>	14	8	6	5	9	8	19	17	14
P 17	<i>Anencefalia e malformazioni similari</i>	9	7	9	10	10	7	19	17	16
P 18	<i>Altre malformaz. congenite del sistema nervoso</i>	15	13	11	14	7	17	29	20	28
P 19	<i>Malformazioni congenite del cuore e del sistema circolatorio</i>	194	184	178	150	140	149	344	324	327
P 20	<i>Malformazioni congenite tratto superiore apparato digerente</i>	5	3	4	4	5	4	9	8	8
P 21	<i>Altre malformazioni congenite dell'apparato digerente</i>	14	8	8	7	9	15	21	17	23
P 22	<i>Malformazioni congenite dell'apparato urinario</i>	17	17	20	7	7	2	24	24	22
P 23	<i>Malformazioni congenite del sistema osteo-muscolare</i>	38	44	40	23	28	24	61	72	64
P 24	<i>Sindrome di down</i>	9	8	11	18	10	12	27	18	23
P 25	<i>Altre malformazioni congenite</i>	107	119	119	96	106	103	203	225	222

Tavola 1.4 segue – Morti nel primo anno di vita per per causa e sesso – Anni 1999-2001 (valori assoluti)

Classificazione P	CAUSE DI MORTE	Maschi			Femmine			Maschi e femmine		
		1999	2000	2001	1999	2000	2001	1999	2000	2001
P (26-53)	XV - Alcune condizioni morbose di origine perinatale	877	717	755	681	611	614	1558	1328	1369
P 26	<i>Disturbi ipertensivi della madre</i>	5	3	3	5	1	3	10	4	6
P 27	<i>Altre condizioni morbose materne</i>	2	1	1	2	-	1	4	1	2
P 28	<i>Rottura prematura delle membrane</i>	6	7	4	4	1	5	10	8	9
P 29	<i>Polidramnios</i>	-	3	1	1	1	5	1	4	6
P 30	<i>Gravidanza multipla</i>	12	13	8	7	8	14	19	21	22
P 31	<i>Altre complicazioni materne della gravidanza</i>	3	2	5	6	3	5	9	5	10
P 32	<i>Placenta previa</i>	-	2	1	-	1	-	-	3	1
P 33	<i>Altre forme di distacco ed emorr. della placenta</i>	11	14	6	7	8	10	18	22	16
P 34	<i>Altre e non specificate anomalie della placenta</i>	5	1	4	2	1	2	7	2	6
P 35	<i>Prolasso del cordone ombelicale</i>	-	-	-	-	-	-	-	-	-
P 36	<i>Altre e non specificate cond. morb. del cordone ombelicale</i>	3	-	1	2	-	-	5	-	1
P 37	<i>Corio-amnioite e altre e non specif. anomalie corion e amnios</i>	2	1	2	1	1	1	3	2	3
P 38	<i>Presentazione anomala. feto, sprop. feto-pelv. in trav. e parto</i>	-	-	-	-	-	-	-	-	-
P 39	<i>Parto precipitoso e contrazioni uterine anomale</i>	-	-	-	1	-	1	1	-	1
P 40	<i>Altre e non specif. complicaz. del travaglio e del parto</i>	-	2	2	-	-	1	-	2	1
P 41	<i>Crescita fetale lenta, malnutrizione ed immaturità fetale</i>	81	66	68	65	57	47	146	123	115
P 42	<i>Gestazione prolungata e peso elevato alla nascita</i>	1	-	1	1	-	-	2	-	1
P 43	<i>Traumatismo ostetrico</i>	37	30	35	22	26	29	59	56	64
P 44	<i>Morte fetale da asfissia o anossia prima o durante il travaglio</i>	-	-	-	-	-	-	-	-	-
P 45	<i>Sofferenza fetale e asfissia in un nato vivo</i>	94	79	86	79	72	74	173	151	160
P 46	<i>Sindrome da difficoltà respiratoria</i>	188	148	153	147	112	118	335	260	271
P 47	<i>Altre condizioni morbose respiratorie del feto e del neonato</i>	286	224	236	203	219	191	489	443	427
P 48	<i>Infezioni specifiche del periodo perinatale</i>	23	36	43	29	22	31	52	58	74
P 49	<i>Malattia emolitica da isoimmunizzazione anti-rh</i>	1	1	-	-	1	2	1	2	2
P 50	<i>Malattia emolitica da altre e non specificate isoimmunizzazioni</i>	-	-	3	1	-	-	1	-	3
P 51	<i>Sindrome del neonato di madre diabetica</i>	1	2	1	1	-	-	2	2	1
P 52	<i>Malattia emorragica del neonato</i>	4	4	5	1	4	3	5	8	8
P 53	<i>Altre condizioni morbose di origine perinatale</i>	112	78	88	94	73	71	206	151	159
P (54-55)	II, IV, V, VII, X, XI, XII, XIII, XVI - Altri e mal definiti stati morbosi	99	91	94	82	61	72	181	152	166
P 54	<i>Altri stati morbosi</i>	37	40	42	36	27	37	73	67	79
P 55	<i>Sintomi, segni e stati morbosi mal definiti</i>	62	51	52	46	34	35	108	85	87
P 56	XVII - Traumatismi e avvelenamenti	30	14	30	22	21	17	52	35	47
Totale		1.527	1.325	1.370	1.199	1.104	1.112	2.726	2.429	2.482

Tavola 1.5 – Morti nel primo anno di vita per causa e sesso – Anni 1999-2001 (per 10.000 nati vivi)

Classificazione P	CAUSE DI MORTE	Maschi			Femmine			Maschi e femmine		
		1999	2000	2001	1999	2000	2001	1999	2000	2001
P(1-3)	I - Malattie infettive e parassitarie	0,3	0,2	0,5	0,3	0,3	0,1	0,3	0,2	0,3
P 1	<i>Infezioni intestinali mal definite</i>	-	-	..	-	-	-	-	-	..
P 2	<i>Setticemia</i>	0,1	0,1	0,1	0,2	0,2	..	0,2	0,2	0,1
P 3	<i>Altre malattie infettive e parassitarie</i>	0,1	0,1	0,3	0,1	0,1	0,1	0,1	0,1	0,2
P (4-6)	III - Malattie ghiandole endocrine, nutr. e metab. e dist. imm.	0,7	0,8	0,4	0,5	0,7	0,5	0,6	0,7	0,4
P 4	<i>Malattie del timo</i>	..	-	-	-	-	-	..	-	-
P 5	<i>Fibrosi cistica</i>	0,1	0,1	0,1	0,1	0,1	0,1	0,1	0,1	0,1
P 6	<i>Altre malattie ghiandole endocrine, nutr. e metab. e dist.imm.</i>	0,5	0,7	0,3	0,4	0,6	0,4	0,5	0,6	0,3
P (7-8)	VI - Malattie sistema nervoso e organi dei sensi	1,3	1,2	1,4	1,3	0,9	0,9	1,3	1,1	1,1
P 7	<i>Meningite</i>	0,2	0,1	0,1	0,2	0,1	0,1	0,2	0,1	0,1
P 8	<i>Altre malattie del sistema nervoso e degli organi dei sensi</i>	1,1	1,1	1,2	1,1	0,8	0,8	1,1	1,0	1,0
P (9-11)	VIII - Malattie dell'apparato respiratorio	1,0	0,7	0,6	0,9	0,7	0,7	1,0	0,7	0,6
P 9	<i>Bronchite e bronchiolite acute</i>	..	0,1	..	0,1	0,2	0,1	0,1	0,2	0,1
P 10	<i>Polmoniti</i>	0,6	0,2	0,3	0,6	0,2	0,3	0,6	0,2	0,3
P 11	<i>Altre malattie dell'apparato respiratorio</i>	0,4	0,3	0,2	0,2	0,3	0,3	0,3	0,3	0,2
P (12-14)	IX - Malattie dell'apparato digerente	0,4	0,3	0,3	0,1	0,4	0,4	0,2	0,3	0,3
P 12	<i>Ernia addominale</i>	-
P 13	<i>Occlusione intestinale senza menzione di ernia</i>	0,1	-	0,2	0,1	..	0,1	0,1
P 14	<i>Altre malattie dell'apparato digerente</i>	0,3	0,2	0,2	0,1	0,2	0,2	0,2	0,2	0,2
P (15-25)	XIV - Malformazioni congenite	15,7	15,0	15,0	13,3	12,8	13,4	14,5	13,9	14,2
P 15	<i>Spina bifida</i>	..	0,2	0,1	0,1	0,1	0,2	0,1	0,1	0,1
P 16	<i>Idrocefalia congenita</i>	0,5	0,3	0,2	0,2	0,3	0,3	0,4	0,3	0,3
P 17	<i>Anencefalia e malformazioni similari</i>	0,3	0,3	0,3	0,4	0,4	0,3	0,4	0,3	0,3
P 18	<i>Altre malformaz. congenite del sistema nervoso</i>	0,6	0,5	0,4	0,6	0,3	0,7	0,6	0,4	0,5
P 19	<i>Malformazioni congenite del cuore e del sistema circolatorio</i>	7,2	6,6	6,5	5,9	5,4	5,8	6,6	6,0	6,2
P 20	<i>Malformazioni congenite tratto superiore apparato digerente</i>	0,2	0,1	0,1	0,2	0,2	0,2	0,2	0,1	0,2
P 21	<i>Altre malformazioni congenite dell'apparato digerente</i>	0,5	0,3	0,3	0,3	0,3	0,6	0,4	0,3	0,4
P 22	<i>Malformazioni congenite dell'apparato urinario</i>	0,6	0,6	0,7	0,3	0,3	0,1	0,5	0,4	0,4
P 23	<i>Malformazioni congenite del sistema osteo-muscolare</i>	1,4	1,6	1,5	0,9	1,1	0,9	1,2	1,3	1,2
P 24	<i>Sindrome di down</i>	0,3	0,3	0,4	0,7	0,4	0,5	0,5	0,3	0,4
P 25	<i>Altre malformazioni congenite</i>	4,0	4,3	4,4	3,8	4,1	4,0	3,9	4,2	4,2

Tavola 1.5 segue – Morti nel primo anno di vita per causa e sesso – Anni 1999-2001 (per 10.000 nati vivi)

Classificazione P	CAUSE DI MORTE	Maschi			Femmine			Maschi e femmine		
		1999	2000	2001	1999	2000	2001	1999	2000	2001
P (26-53)	XV - Alcune condizioni morbose di origine perinatale	32,5	25,8	27,7	26,9	23,4	23,9	29,8	24,6	25,9
P 26	<i>Disturbi ipertensivi della madre</i>	0,2	0,1	0,1	0,2	..	0,1	0,2	0,1	0,1
P 27	<i>Altre condizioni morbose materne</i>	0,1	0,1	0,1
P 28	<i>Rottura prematura delle membrane</i>	0,2	0,3	0,1	0,2	..	0,2	0,2	0,1	0,2
P 29	<i>Polidramnios</i>	-	0,1	0,2	..	0,1	0,1
P 30	<i>Gravidanza multipla</i>	0,4	0,5	0,3	0,3	0,3	0,5	0,4	0,4	0,4
P 31	<i>Altre complicazioni materne della gravidanza</i>	0,1	0,1	0,2	0,2	0,1	0,2	0,2	0,1	0,2
P 32	<i>Placenta previa</i>	-	0,1	..	-	..	-	-	0,1	..
P 33	<i>Altre forme di distacco ed emorr.della placenta</i>	0,4	0,5	0,2	0,3	0,3	0,4	0,3	0,4	0,3
P 34	<i>Altre e non specificate anomalie della placenta</i>	0,2	..	0,1	0,1	..	0,1	0,1	..	0,1
P 35	<i>Prolasso del cordone ombelicale</i>	-	-	-	-	-	-	-	-	-
P 36	<i>Altre e non specificate cond. morb. del cordone ombelicale</i>	0,1	-	..	0,1	-	-	0,1	-	..
P 37	<i>Corio-amnioite e altre e non specif. anomalie corion e amnios</i>	0,1	..	0,1	0,1	..	0,1
P 38	<i>Presentazione anomala. fet. sprop. fet. pelv. in trav. e parto</i>	-	-	-	-	-	-	-	-	-
P 39	<i>Parto precipitoso e contrazioni uterine anomale</i>	-	-	-	..	-	-	..
P 40	<i>Altre e non specif. complicaz. del travaglio e del parto</i>	-	0,1	0,1	-	-
P 41	<i>Crescita fetale lenta, malnutrizione ed immaturità fetale</i>	3,0	2,4	2,5	2,6	2,2	1,8	2,8	2,3	2,2
P 42	<i>Gestazione prolungata e peso elevato alla nascita</i>	..	-	-	-	..	-	..
P 43	<i>Traumatismo ostetrico</i>	1,4	1,1	1,3	0,9	1,0	1,1	1,1	1,0	1,2
P 44	<i>Morte fetale da asfissia o anossia prima o durante il travaglio</i>	-	-	-	-	-	-	-	-	-
P 45	<i>Sofferenza fetale e asfissia in un nato vivo</i>	3,5	2,8	3,2	3,1	2,8	2,9	3,3	2,8	3,0
P 46	<i>Sindrome da difficoltà respiratoria</i>	7,0	5,3	5,6	5,8	4,3	4,6	6,4	4,8	5,1
P 47	<i>Altre condizioni morbose respiratorie del feto e del neonato</i>	10,6	8,1	8,7	8,0	8,4	7,4	9,3	8,2	8,1
P 48	<i>Infezioni specifiche del periodo perinatale</i>	0,9	1,3	1,6	1,1	0,8	1,2	1,0	1,1	1,4
P 49	<i>Malattia emolitica da isoimmunizzazione anti-rh</i>	-	-	..	0,1
P 50	<i>Malattia emolitica da altre e non specificate isoimmunizzazioni</i>	-	-	0,1	..	-	-	..	-	0,1
P 51	<i>Sindrome del neonato di madre diabetica</i>	..	0,1	-
P 52	<i>Malattia emorragica del neonato</i>	0,1	0,1	0,2	..	0,2	0,1	0,1	0,1	0,2
P 53	<i>Altre condizioni morbose di origine perinatale</i>	4,2	2,8	3,2	3,7	2,8	2,8	3,9	2,8	3,0
P (54-55)	II, IV, V,VII, X, XI, XII, XIII, XVI - Altri e mal definiti stati morbosi	3,7	3,3	3,5	3,2	2,3	2,8	3,5	2,8	3,1
P 54	<i>Altri stati morbosi</i>	1,4	1,4	1,5	1,4	1,0	1,4	1,4	1,2	1,5
P 55	<i>Sintomi, segni e stati morbosi mal definiti</i>	2,3	1,8	1,9	1,8	1,3	1,4	2,1	1,6	1,6
P 56	XVII - Traumatismi e avvelenamenti	1,1	0,5	1,1	0,9	0,8	0,7	1,0	0,6	0,9
Totale		56,6	47,7	50,3	47,3	42,3	43,3	52,1	45,1	46,9

Capitolo 2 - Morti per causa, sesso e età - Anno 2001

(Classificazione internazionale analitica - IX Rev. 1975)

Tavola 2.1 – Morti per malattie infettive e parassitarie per età – Maschi e femmine – Anno 2001

Classificazione analitica	CAUSE DI MORTE (a)	Totale										
		M	F	MF	0	1	2	3	4	0-4	5-9	10-14
001-009	Malattie infettive intestinali	31	37	68	4	1	-	1	-	6	-	-
001	<i>Colera</i>	-	-	-	-	-	-	-	-	-	-	-
002	<i>Febbre tifoide e paratifoide</i>	-	-	-	-	-	-	-	-	-	-	-
003	<i>Altre infezioni da salmonella</i>	7	8	15	-	-	-	-	-	-	-	-
004	<i>Shigellosi</i>	-	-	-	-	-	-	-	-	-	-	-
005	<i>Altre intossicazioni alimentari (batteriche)</i>	2	-	2	2	-	-	-	-	2	-	-
006	<i>Amebiasi</i>	-	-	-	-	-	-	-	-	-	-	-
007	<i>Altre malattie intestinali da protozoi</i>	-	-	-	-	-	-	-	-	-	-	-
008	<i>Infezioni intestinali da altri organismi</i>	5	9	14	1	-	-	-	-	1	-	-
009	<i>Infezioni intestinali mal definite</i>	17	20	37	1	1	-	1	-	3	-	-
010-018	Tubercolosi	259	156	415	-	-	1	-	-	1	-	-
010	<i>Infezione tubercolare primaria</i>	-	-	-	-	-	-	-	-	-	-	-
011	<i>Tubercolosi polmonare</i>	227	110	337	-	-	1	-	-	1	-	-
012	<i>Altre forme di tubercolosi dell'apparato respiratorio</i>	11	7	18	-	-	-	-	-	-	-	-
013	<i>Tubercolosi delle meningi e del sistema nervoso centrale</i>	5	12	17	-	-	-	-	-	-	-	-
014	<i>Tubercolosi dell'intestino, peritoneo e ghiand. mesenteriche</i>	-	1	1	-	-	-	-	-	-	-	-
015	<i>Tubercolosi delle ossa e delle articolazioni</i>	4	8	12	-	-	-	-	-	-	-	-
016	<i>Tubercolosi dell'apparato genito-urinario</i>	6	9	15	-	-	-	-	-	-	-	-
017	<i>Tubercolosi degli altri organi</i>	1	4	5	-	-	-	-	-	-	-	-
018	<i>Tubercolosi miliare</i>	5	5	10	-	-	-	-	-	-	-	-
020-027	Malattie batteriche trasmesse da animali	7	2	9	1	-	-	-	-	1	-	-
020	<i>Peste</i>	-	-	-	-	-	-	-	-	-	-	-
021	<i>Tularemia</i>	-	-	-	-	-	-	-	-	-	-	-
022	<i>Carbonchio</i>	-	-	-	-	-	-	-	-	-	-	-
023	<i>Bruccellosi</i>	1	-	1	-	-	-	-	-	-	-	-
024	<i>Morva</i>	-	-	-	-	-	-	-	-	-	-	-
025	<i>Melioidosi</i>	-	-	-	-	-	-	-	-	-	-	-
026	<i>Febbre da morso di ratto</i>	-	-	-	-	-	-	-	-	-	-	-
027	<i>Altre malattie batteriche trasmesse da animali</i>	6	2	8	1	-	-	-	-	1	-	-
030-041	Altre malattie batteriche	534	706	1.240	8	4	2	-	2	16	3	3
030	<i>Lebbra</i>	1	-	1	-	-	-	-	-	-	-	-
031	<i>Malattie da altri micobatteri</i>	4	1	5	-	-	-	-	-	-	-	-
032	<i>Difterite</i>	-	-	-	-	-	-	-	-	-	-	-
033	<i>Pertosse</i>	-	-	-	-	-	-	-	-	-	-	-
034	<i>Angina streptococcica e scarlattina</i>	-	3	3	-	-	-	-	-	-	1	-
035	<i>Erisipela</i>	4	2	6	-	-	-	-	-	-	-	-
036	<i>Infezione meningococcica</i>	10	9	19	2	2	1	-	-	5	1	2
037	<i>Tetano</i>	6	15	21	-	-	-	-	-	-	-	-
038	<i>Setticemia</i>	488	659	1.147	5	2	1	-	2	10	1	1
039	<i>Infezioni actinomicotiche</i>	4	3	7	-	-	-	-	-	-	-	-
040	<i>Altre malattie batteriche</i>	12	10	22	-	-	-	-	-	-	-	-
041	<i>Infez. batteriche in cond. morb. class. altrove e di sede n.s.</i>	5	4	9	1	-	-	-	-	1	-	-
045-049	Poliomielite ed altre malattie virali del sist. nervoso centrale	45	64	109	1	-	-	-	-	1	-	-
045	<i>Poliomielite acuta</i>	-	-	-	-	-	-	-	-	-	-	-
046	<i>Infezioni del sistema nervoso centrale da virus lenti</i>	27	42	69	-	-	-	-	-	-	-	-
047	<i>Meningite da enterovirus</i>	-	-	-	-	-	-	-	-	-	-	-
048	<i>Altre malattie da enterovirus del sistema nervoso centrale</i>	2	6	8	1	-	-	-	-	1	-	-
049	<i>Altre mal. virali del sist. nerv. centr. non trasm. da artropodi</i>	16	16	32	-	-	-	-	-	-	-	-

(a) Per le abbreviazioni che non risultassero intuitive cfr. Istat *Classificazioni delle malattie, traumatismi e cause di morte, IX Revisione 1975*.

Anni																N.I	Classifi- cazione analitica	
15-17	18-19	20-24	25-29	30-34	35-39	40-44	45-49	50-54	55-59	60-64	65-69	70-74	75-79	80-84	85-89			oltre 90
-	1	-	-	1	-	1	-	1	1	3	2	4	7	11	14	16	-	001-009
-	-	-	-	-	-	-	-	-	-	-	-	-	-	-	-	-	-	001
-	-	-	-	-	-	-	-	-	-	-	-	-	-	-	-	-	-	002
-	-	-	-	-	-	-	-	-	-	-	1	2	2	3	6	1	-	003
-	-	-	-	-	-	-	-	-	-	-	-	-	-	-	-	-	-	004
-	-	-	-	-	-	-	-	-	-	-	-	-	-	-	-	-	-	005
-	-	-	-	-	-	-	-	-	-	-	-	-	-	-	-	-	-	006
-	-	-	-	-	-	-	-	-	-	-	-	-	-	-	-	-	-	007
-	-	-	-	-	-	-	-	-	-	-	-	1	-	4	3	5	-	008
-	1	-	-	1	-	1	-	1	1	3	1	1	5	4	5	10	-	009
-	-	4	3	9	3	7	8	13	10	24	35	57	85	60	73	23	-	010-018
-	-	-	-	-	-	-	-	-	-	-	-	-	-	-	-	-	-	010
-	-	3	3	6	3	5	7	7	8	19	27	46	69	52	64	17	-	011
-	-	-	-	-	-	-	-	1	-	1	1	4	4	3	2	2	-	012
-	-	1	-	1	-	1	-	2	1	2	2	2	3	1	-	1	-	013
-	-	-	-	-	-	-	-	-	-	-	-	-	-	1	-	-	-	014
-	-	-	-	-	-	-	-	2	-	2	2	-	3	2	-	1	-	015
-	-	-	-	-	-	-	-	-	-	-	2	3	4	-	5	1	-	016
-	-	-	-	1	-	-	-	1	-	-	-	-	1	-	2	-	-	017
-	-	-	-	1	-	1	1	-	1	-	1	2	1	1	-	1	-	018
-	-	1	-	-	-	-	-	-	1	1	1	1	2	-	1	-	-	020-027
-	-	-	-	-	-	-	-	-	-	-	-	-	-	-	-	-	-	020
-	-	-	-	-	-	-	-	-	-	-	-	-	-	-	-	-	-	021
-	-	-	-	-	-	-	-	-	-	-	-	-	-	-	-	-	-	022
-	-	-	-	-	-	-	-	-	-	-	-	-	-	-	1	-	-	023
-	-	-	-	-	-	-	-	-	-	-	-	-	-	-	-	-	-	024
-	-	-	-	-	-	-	-	-	-	-	-	-	-	-	-	-	-	025
-	-	-	-	-	-	-	-	-	-	-	-	-	-	-	-	-	-	026
-	-	1	-	-	-	-	-	-	1	1	1	1	2	-	-	-	-	027
6	2	2	4	12	16	14	11	29	38	63	101	144	198	204	214	160	-	030-041
-	-	-	-	-	-	-	-	-	-	-	-	-	-	-	1	-	-	030
-	-	-	-	-	-	-	-	-	-	-	-	1	1	2	1	-	-	031
-	-	-	-	-	-	-	-	-	-	-	-	-	-	-	-	-	-	032
-	-	-	-	-	-	-	-	-	-	-	-	-	-	-	-	-	-	033
-	-	-	-	1	-	-	-	-	-	-	-	-	-	-	1	-	-	034
-	-	-	-	-	-	-	-	-	-	1	-	-	1	2	2	-	-	035
2	2	-	1	-	1	1	1	1	-	1	1	-	-	-	-	-	-	036
-	-	-	-	-	1	-	-	-	1	1	3	2	3	5	4	1	-	037
4	-	2	3	10	13	13	10	28	35	56	93	135	181	194	203	155	-	038
-	-	-	-	-	-	-	-	-	-	2	-	2	2	-	1	-	-	039
-	-	-	-	-	1	-	-	-	2	2	4	2	7	-	1	3	-	040
-	-	-	-	1	-	-	-	-	-	-	-	2	3	1	-	1	-	041
1	-	-	1	1	2	3	2	8	5	12	23	24	13	9	3	1	-	045-049
-	-	-	-	-	-	-	-	-	-	-	-	-	-	-	-	-	-	045
-	-	-	-	1	1	-	-	5	5	7	17	18	8	6	1	-	-	046
-	-	-	-	-	-	-	-	-	-	-	-	-	-	-	-	-	-	047
1	-	-	-	-	-	2	-	-	-	-	1	1	1	1	-	-	-	048
-	-	-	1	-	1	1	2	3	-	5	5	5	4	2	2	1	-	049

Roma: Istat, ristampa Aprile 1996. (Metodi e norme Serie C, n. 10)

Tavola 2.1 segue – Morti per malattie infettive e parassitarie per età – Maschi e femmine – Anno 2001

Classificazione analitica	CAUSE DI MORTE (a)	Totale			0	1	2	3	4	0-4	5-9	10-14
		M	F	MF								
050-057	Malattie virali con esantema	33	70	103	-	-	1	-	-	1	-	1
050	<i>Vaiolo</i>	-	-	-	-	-	-	-	-	-	-	-
051	<i>Vaccino e paravaccino</i>	-	-	-	-	-	-	-	-	-	-	-
052	<i>Varicella</i>	2	-	2	-	-	-	-	-	-	-	-
053	<i>Herpes zoster</i>	18	20	38	-	-	-	-	-	-	-	-
054	<i>Herpes simplex</i>	13	49	62	-	-	-	-	-	-	-	1
055	<i>Morbillo</i>	-	1	1	-	-	1	-	-	1	-	-
056	<i>Rosolia</i>	-	-	-	-	-	-	-	-	-	-	-
057	<i>Altri esantemi virali</i>	-	-	-	-	-	-	-	-	-	-	-
060-066	Malattie virali da artropodi	-	-	-	-	-	-	-	-	-	-	-
060	<i>Febbre gialla</i>	-	-	-	-	-	-	-	-	-	-	-
061	<i>Dengue</i>	-	-	-	-	-	-	-	-	-	-	-
062	<i>Encefalite virale da zanzare</i>	-	-	-	-	-	-	-	-	-	-	-
063	<i>Encefalite virale da zecche</i>	-	-	-	-	-	-	-	-	-	-	-
064	<i>Encefalite virale da altri e non specificati artropodi</i>	-	-	-	-	-	-	-	-	-	-	-
065	<i>Febbre emorragica da artropodi</i>	-	-	-	-	-	-	-	-	-	-	-
066	<i>Altre malattie virali da artropodi</i>	-	-	-	-	-	-	-	-	-	-	-
070-079	Altre malattie da virus e da Chlamydiae	822	719	1.541	-	-	-	-	-	-	-	-
070	<i>Epatite virale</i>	800	699	1.499	-	-	-	-	-	-	-	-
071	<i>Rabbia</i>	-	-	-	-	-	-	-	-	-	-	-
072	<i>Parotite epidemica</i>	-	-	-	-	-	-	-	-	-	-	-
073	<i>Psittacosi</i>	-	-	-	-	-	-	-	-	-	-	-
074	<i>Malattie specifiche da virus coxsackie</i>	-	-	-	-	-	-	-	-	-	-	-
075	<i>Mononucleosi infettiva</i>	1	-	1	-	-	-	-	-	-	-	-
076	<i>Tracoma</i>	-	-	-	-	-	-	-	-	-	-	-
077	<i>Altre malattie della congiuntiva da virus e Chlamydiae</i>	-	-	-	-	-	-	-	-	-	-	-
078	<i>Altre malattie da virus e da Chlamydiae</i>	3	2	5	-	-	-	-	-	-	-	-
079	<i>Infezioni virali in cond. morb. class. altrove e di sede n.s.</i>	18	18	36	-	-	-	-	-	-	-	-
080-088	Rickettsiosi ed altre malattie da artropodi	10	2	12	-	-	-	-	-	-	-	-
080	<i>Tifo (epidemico) da pidocchi</i>	-	-	-	-	-	-	-	-	-	-	-
081	<i>Altri tifi</i>	-	-	-	-	-	-	-	-	-	-	-
082	<i>Rickettsiosi da zecche</i>	1	-	1	-	-	-	-	-	-	-	-
083	<i>Altre rickettsiosi</i>	3	2	5	-	-	-	-	-	-	-	-
084	<i>Malaria</i>	4	-	4	-	-	-	-	-	-	-	-
085	<i>Leishmaniosi</i>	2	-	2	-	-	-	-	-	-	-	-
086	<i>Tripanosomiasi</i>	-	-	-	-	-	-	-	-	-	-	-
087	<i>Febbre ricorrente</i>	-	-	-	-	-	-	-	-	-	-	-
088	<i>Altre malattie da artropodi</i>	-	-	-	-	-	-	-	-	-	-	-
090-099	Sifilide ed altre malattie veneree	13	3	16	-	-	-	-	-	-	-	-
090	<i>Sifilide congenita</i>	-	-	-	-	-	-	-	-	-	-	-
091	<i>Sifilide recente con sintomi</i>	-	-	-	-	-	-	-	-	-	-	-
092	<i>Sifilide recente latente</i>	-	-	-	-	-	-	-	-	-	-	-
093	<i>Sifilide cardiovascolare</i>	1	-	1	-	-	-	-	-	-	-	-
094	<i>Neurosifilide</i>	10	2	12	-	-	-	-	-	-	-	-
095	<i>Altre forme di sifilide tardiva con sintomi</i>	-	-	-	-	-	-	-	-	-	-	-
096	<i>Sifilide tardiva latente</i>	-	-	-	-	-	-	-	-	-	-	-
097	<i>Altre forme di sifilide e non specificata</i>	2	-	2	-	-	-	-	-	-	-	-
098	<i>Infezione gonococcica</i>	-	-	-	-	-	-	-	-	-	-	-
099	<i>Altre malattie veneree</i>	-	1	1	-	-	-	-	-	-	-	-

Anni																		N.I	Classifi- cazione analitica
15-17	18-19	20-24	25-29	30-34	35-39	40-44	45-49	50-54	55-59	60-64	65-69	70-74	75-79	80-84	85-89	oltre 90			
1	-	-	-	-	2	2	-	1	-	1	3	8	15	20	21	27	-	050-057	
-	-	-	-	-	-	-	-	-	-	-	-	-	-	-	-	-	-	050	
-	-	-	-	-	-	-	-	-	-	-	-	-	-	-	-	-	-	051	
-	-	-	-	-	-	1	-	-	-	-	-	-	-	1	-	-	-	052	
-	-	-	-	-	1	-	-	1	-	-	-	4	8	6	6	12	-	053	
1	-	-	-	-	1	1	-	-	-	1	3	4	7	13	15	15	-	054	
-	-	-	-	-	-	-	-	-	-	-	-	-	-	-	-	-	-	055	
-	-	-	-	-	-	-	-	-	-	-	-	-	-	-	-	-	-	056	
-	-	-	-	-	-	-	-	-	-	-	-	-	-	-	-	-	-	057	
-	-	-	-	-	-	-	-	-	-	-	-	-	-	-	-	-	-	060-066	
-	-	-	-	-	-	-	-	-	-	-	-	-	-	-	-	-	-	060	
-	-	-	-	-	-	-	-	-	-	-	-	-	-	-	-	-	-	061	
-	-	-	-	-	-	-	-	-	-	-	-	-	-	-	-	-	-	062	
-	-	-	-	-	-	-	-	-	-	-	-	-	-	-	-	-	-	063	
-	-	-	-	-	-	-	-	-	-	-	-	-	-	-	-	-	-	064	
-	-	-	-	-	-	-	-	-	-	-	-	-	-	-	-	-	-	065	
-	-	-	-	-	-	-	-	-	-	-	-	-	-	-	-	-	-	066	
-	-	4	5	12	36	52	53	59	83	177	196	263	292	161	105	43	-	070-079	
-	-	3	4	8	34	49	52	58	81	174	195	261	291	154	98	37	-	070	
-	-	-	-	-	-	-	-	-	-	-	-	-	-	-	-	-	-	071	
-	-	-	-	-	-	-	-	-	-	-	-	-	-	-	-	-	-	072	
-	-	-	-	-	-	-	-	-	-	-	-	-	-	-	-	-	-	073	
-	-	-	-	-	-	-	-	-	-	-	-	-	-	-	-	-	-	074	
-	-	-	-	1	-	-	-	-	-	-	-	-	-	-	-	-	-	075	
-	-	-	-	-	-	-	-	-	-	-	-	-	-	-	-	-	-	076	
-	-	-	-	1	-	-	-	-	-	2	-	-	-	2	-	-	-	077	
-	-	1	1	2	2	3	1	1	2	1	1	2	1	5	7	6	-	078	
-	-	-	-	1	1	-	1	2	2	-	2	-	2	1	-	-	-	079	
-	-	-	-	-	-	-	-	-	-	-	-	-	-	-	-	-	-	080-088	
-	-	-	-	-	-	-	-	-	-	-	-	-	-	-	-	-	-	080	
-	-	-	-	-	-	-	-	-	-	-	-	-	-	-	-	-	-	081	
-	-	-	-	-	-	-	-	-	1	-	-	-	-	-	-	-	-	082	
-	-	-	-	-	-	-	-	1	-	-	2	-	2	-	-	-	-	083	
-	-	-	-	1	1	-	-	1	1	-	-	-	-	-	-	-	-	084	
-	-	-	-	-	-	-	1	-	-	-	-	-	-	1	-	-	-	085	
-	-	-	-	-	-	-	-	-	-	-	-	-	-	-	-	-	-	086	
-	-	-	-	-	-	-	-	-	-	-	-	-	-	-	-	-	-	087	
-	-	-	-	-	-	-	-	-	-	-	-	-	-	-	-	-	-	088	
1	-	2	1	-	-	1	-	3	1	-	1	2	3	1	-	-	-	090-099	
-	-	-	-	-	-	-	-	-	-	-	-	-	-	-	-	-	-	090	
-	-	-	-	-	-	-	-	-	-	-	-	-	-	-	-	-	-	091	
-	-	-	-	-	-	-	-	-	-	-	-	-	-	-	-	-	-	092	
-	-	-	-	-	-	-	-	-	-	-	-	-	-	1	-	-	-	093	
1	-	2	1	-	-	-	-	2	1	-	1	2	1	1	-	-	-	094	
-	-	-	-	-	-	-	-	-	-	-	-	-	-	-	-	-	-	095	
-	-	-	-	-	-	-	-	-	-	-	-	-	-	-	-	-	-	096	
-	-	-	-	-	-	-	-	1	-	-	-	-	-	1	-	-	-	097	
-	-	-	-	-	-	-	-	-	-	-	-	-	-	-	-	-	-	098	
-	-	-	-	-	-	1	-	-	-	-	-	-	-	-	-	-	-	099	

Tavola 2.1 segue – Morti per malattie infettive e parassitarie per età – Maschi e femmine – Anno 2001

Classificazione analitica	CAUSE DI MORTE (a)	Totale											
		M	F	MF	0	1	2	3	4	0-4	5-9	10-14	
100-104	Altre malattie da spirochete	1	-	1	-	-	-	-	-	-	-	-	-
100	<i>Leptosirosi</i>	1	-	1	-	-	-	-	-	-	-	-	-
101	<i>Angina di Vincent</i>	-	-	-	-	-	-	-	-	-	-	-	-
102	<i>Framboesia</i>	-	-	-	-	-	-	-	-	-	-	-	-
103	<i>Pinta</i>	-	-	-	-	-	-	-	-	-	-	-	-
104	<i>Altre infezioni da spirochete</i>	-	-	-	-	-	-	-	-	-	-	-	-
110-118	Micosi	41	20	61	2	-	1	-	-	3	-	-	-
110	<i>Dermatofitosi</i>	-	-	-	-	-	-	-	-	-	-	-	-
111	<i>Altre e non specificate dermatomicosi</i>	-	-	-	-	-	-	-	-	-	-	-	-
112	<i>Candidiasi</i>	13	7	20	-	-	-	-	-	-	-	-	-
114	<i>Coccidioomicosi</i>	-	-	-	-	-	-	-	-	-	-	-	-
115	<i>Istoplasmosi</i>	-	-	-	-	-	-	-	-	-	-	-	-
116	<i>Blastomicosi</i>	1	-	1	-	-	-	-	-	-	-	-	-
117	<i>Altre micosi</i>	27	13	40	2	-	1	-	-	3	-	-	-
118	<i>Micosi da patogeni facoltativi</i>	-	-	-	-	-	-	-	-	-	-	-	-
120-129	Elmintiasi	4	4	8	-	-	-	-	-	-	-	-	-
120	<i>Schistosomiasi (bilharziosi)</i>	-	-	-	-	-	-	-	-	-	-	-	-
121	<i>Altre infestazioni da trematodi</i>	-	-	-	-	-	-	-	-	-	-	-	-
122	<i>Echinococcosi</i>	4	4	8	-	-	-	-	-	-	-	-	-
123	<i>Altre infestazioni da cestodi</i>	-	-	-	-	-	-	-	-	-	-	-	-
124	<i>Trichinosi</i>	-	-	-	-	-	-	-	-	-	-	-	-
125	<i>Filariosi e dracontiasi</i>	-	-	-	-	-	-	-	-	-	-	-	-
126	<i>Anchilostomiasi e necatoriasi</i>	-	-	-	-	-	-	-	-	-	-	-	-
127	<i>Altre elmintiasi intestinali</i>	-	-	-	-	-	-	-	-	-	-	-	-
128	<i>Altre e non specificate elmintiasi</i>	-	-	-	-	-	-	-	-	-	-	-	-
129	<i>Parassitismo intestinale non specificato</i>	-	-	-	-	-	-	-	-	-	-	-	-
130-136	Altre malattie infettive e parassitarie	34	38	72	-	1	-	-	-	1	1	-	-
130	<i>Toxoplasmosi</i>	2	-	2	-	-	-	-	-	-	-	-	-
131	<i>Tricomoniiasi</i>	-	-	-	-	-	-	-	-	-	-	-	-
132	<i>Pediculosi e ftiriasi</i>	-	-	-	-	-	-	-	-	-	-	-	-
133	<i>Acariasi</i>	-	1	1	-	-	-	-	-	-	-	-	-
134	<i>Altre infestazioni</i>	1	-	1	-	-	-	-	-	-	-	-	-
135	<i>Sarcoidosi</i>	17	31	48	-	-	-	-	-	-	-	-	-
136	<i>Altre e non specificate malattie infettive e parassitarie</i>	14	6	20	-	1	-	-	-	1	1	-	-
137-139	Postumi di malattie infettive e parassitarie	18	22	40	-	-	-	-	-	-	-	-	-
137	<i>Postumi della tubercolosi</i>	12	12	24	-	-	-	-	-	-	-	-	-
138	<i>Postumi della poliomielite acuta</i>	6	10	16	-	-	-	-	-	-	-	-	-
139	<i>Postumi di altre malattie infettive e parassitarie</i>	-	-	-	-	-	-	-	-	-	-	-	-
Totale		1.852	1.843	3.695	16	6	5	1	2	30	4	4	

Anni																	Classifi- cazione analitica	
15-17	18-19	20-24	25-29	30-34	35-39	40-44	45-49	50-54	55-59	60-64	65-69	70-74	75-79	80-84	85-89	oltre 90		N.I
-	-	-	-	-	-	1	-	-	-	-	-	-	-	-	-	-	-	100-104
-	-	-	-	-	-	1	-	-	-	-	-	-	-	-	-	-	-	100
-	-	-	-	-	-	-	-	-	-	-	-	-	-	-	-	-	-	101
-	-	-	-	-	-	-	-	-	-	-	-	-	-	-	-	-	-	102
-	-	-	-	-	-	-	-	-	-	-	-	-	-	-	-	-	-	103
-	-	-	-	-	-	-	-	-	-	-	-	-	-	-	-	-	-	104
-	-	-	-	1	1	-	3	3	4	1	9	12	9	2	12	1	-	110-118
-	-	-	-	-	-	-	-	-	-	-	-	-	-	-	-	-	-	110
-	-	-	-	-	-	-	-	-	-	-	-	-	-	-	-	-	-	111
-	-	-	-	-	-	-	1	1	1	-	3	5	1	1	6	1	-	112
-	-	-	-	-	-	-	-	-	-	-	-	-	-	-	-	-	-	114
-	-	-	-	-	-	-	-	-	-	-	-	-	-	-	-	-	-	115
-	-	-	-	-	-	-	-	-	-	-	-	-	-	1	-	-	-	116
-	-	-	-	1	1	-	2	2	3	1	6	7	8	-	6	-	-	117
-	-	-	-	-	-	-	-	-	-	-	-	-	-	-	-	-	-	118
-	-	-	-	-	-	-	-	-	-	1	-	2	1	2	-	2	-	120-129
-	-	-	-	-	-	-	-	-	-	-	-	-	-	-	-	-	-	120
-	-	-	-	-	-	-	-	-	-	-	-	-	-	-	-	-	-	121
-	-	-	-	-	-	-	-	-	-	1	-	2	1	2	-	2	-	122
-	-	-	-	-	-	-	-	-	-	-	-	-	-	-	-	-	-	123
-	-	-	-	-	-	-	-	-	-	-	-	-	-	-	-	-	-	124
-	-	-	-	-	-	-	-	-	-	-	-	-	-	-	-	-	-	125
-	-	-	-	-	-	-	-	-	-	-	-	-	-	-	-	-	-	126
-	-	-	-	-	-	-	-	-	-	-	-	-	-	-	-	-	-	127
-	-	-	-	-	-	-	-	-	-	-	-	-	-	-	-	-	-	128
-	-	-	-	-	-	-	-	-	-	-	-	-	-	-	-	-	-	129
-	-	-	-	4	2	1	2	3	2	-	7	15	13	9	8	4	-	130-136
-	-	-	-	-	-	-	-	-	1	-	-	1	-	-	-	-	-	130
-	-	-	-	-	-	-	-	-	-	-	-	-	-	-	-	-	-	131
-	-	-	-	-	-	-	-	-	-	-	-	-	-	-	-	-	-	132
-	-	-	-	-	-	-	-	-	-	-	-	-	1	-	-	-	-	133
-	-	-	-	1	-	-	-	-	-	-	-	-	-	-	-	-	-	134
-	-	-	-	1	1	1	1	2	1	-	6	11	10	7	5	2	-	135
-	-	-	-	2	1	-	1	1	-	-	1	3	2	2	3	2	-	136
-	-	-	-	-	-	1	1	5	-	2	2	5	8	6	7	3	-	137-139
-	-	-	-	-	-	1	-	1	-	2	1	4	6	3	4	2	-	137
-	-	-	-	-	-	-	1	4	-	-	1	1	2	3	3	1	-	138
-	-	-	-	-	-	-	-	-	-	-	-	-	-	-	-	-	-	139
9	3	13	14	41	63	83	81	127	147	285	382	537	648	486	458	280	-	

Tavola 2.2 – Morti per malattie infettive e parassitarie per età – Femmine – Anno 2001

Classificazione analitica	CAUSE DI MORTE											
		0	1	2	3	4	0-4	5-9	10-14	15-17	18-19	
001-009	Malattie infettive intestinali	-	-	-	1	-	1	-	-	-	-	-
001	Colera	-	-	-	-	-	-	-	-	-	-	-
002	Febbre tifoide e paratifoide	-	-	-	-	-	-	-	-	-	-	-
003	Altre infezioni da salmonella	-	-	-	-	-	-	-	-	-	-	-
004	Shigellosi	-	-	-	-	-	-	-	-	-	-	-
005	Altre intossicazioni alimentari (batteriche)	-	-	-	-	-	-	-	-	-	-	-
006	Amebiasi	-	-	-	-	-	-	-	-	-	-	-
007	Altre malattie intestinali da protozoi	-	-	-	-	-	-	-	-	-	-	-
008	Infezioni intestinali da altri organismi	-	-	-	-	-	-	-	-	-	-	-
009	Infezioni intestinali mal definite	-	-	-	1	-	1	-	-	-	-	-
010-018	Tubercolosi	-	-	-	-	-	-	-	-	-	-	-
010	Infezione tubercolare primaria	-	-	-	-	-	-	-	-	-	-	-
011	Tubercolosi polmonare	-	-	-	-	-	-	-	-	-	-	-
012	Altre forme di tubercolosi dell'apparato respiratorio	-	-	-	-	-	-	-	-	-	-	-
013	Tubercolosi delle meningi e del sistema nervoso centrale	-	-	-	-	-	-	-	-	-	-	-
014	Tubercolosi dell'intestino, peritoneo e ghiand. mesenteriche	-	-	-	-	-	-	-	-	-	-	-
015	Tubercolosi delle ossa e delle articolazioni	-	-	-	-	-	-	-	-	-	-	-
016	Tubercolosi dell'apparato genito-urinario	-	-	-	-	-	-	-	-	-	-	-
017	Tubercolosi degli altri organi	-	-	-	-	-	-	-	-	-	-	-
018	Tubercolosi miliare	-	-	-	-	-	-	-	-	-	-	-
020-027	Malattie batteriche trasmesse da animali	-	-	-	-	-	-	-	-	-	-	-
020	Peste	-	-	-	-	-	-	-	-	-	-	-
021	Tularemia	-	-	-	-	-	-	-	-	-	-	-
022	Carbonchio	-	-	-	-	-	-	-	-	-	-	-
023	Brucellosi	-	-	-	-	-	-	-	-	-	-	-
024	Morva	-	-	-	-	-	-	-	-	-	-	-
025	Melioidosi	-	-	-	-	-	-	-	-	-	-	-
026	Febbre da morso di ratto	-	-	-	-	-	-	-	-	-	-	-
027	Altre malattie batteriche trasmesse da animali	-	-	-	-	-	-	-	-	-	-	-
030-041	Altre malattie batteriche	2	2	2	-	2	8	2	-	3	1	
030	Lebbra	-	-	-	-	-	-	-	-	-	-	-
031	Malattie da altri micobatteri	-	-	-	-	-	-	-	-	-	-	-
032	Difterite	-	-	-	-	-	-	-	-	-	-	-
033	Pertosse	-	-	-	-	-	-	-	-	-	-	-
034	Angina streptococcica e scarlattina	-	-	-	-	-	-	1	-	-	-	-
035	Erisipela	-	-	-	-	-	-	-	-	-	-	-
036	Infezione meningococcica	1	1	1	-	-	3	-	-	1	1	
037	Tetano	-	-	-	-	-	-	-	-	-	-	-
038	Setticemia	1	1	1	-	2	5	1	-	2	-	
039	Infezioni actinomicotiche	-	-	-	-	-	-	-	-	-	-	-
040	Altre malattie batteriche	-	-	-	-	-	-	-	-	-	-	-
041	Infez. batteriche in cond. morb. class. altrove e di sede n.s.	-	-	-	-	-	-	-	-	-	-	-
045-049	Poliomielite ed altre malattie virali del sist. nervoso centrale	1	-	-	-	-	1	-	-	1	-	
045	Poliomielite acuta	-	-	-	-	-	-	-	-	-	-	-
046	Infezioni del sistema nervoso centrale da virus lenti	-	-	-	-	-	-	-	-	-	-	-
047	Meningite da enterovirus	-	-	-	-	-	-	-	-	-	-	-
048	Altre malattie da enterovirus del sistema nervoso centrale	1	-	-	-	-	1	-	-	1	-	
049	Altre mal. virali del sist. nerv. centr. non trasm. da artropodi	-	-	-	-	-	-	-	-	-	-	-

Anni															N.I	Totale	Classificazione analitica
20-24	25-29	30-34	35-39	40-44	45-49	50-54	55-59	60-64	65-69	70-74	75-79	80-84	85-89	oltre 90			
-	-	-	-	-	-	1	1	2	1	-	3	6	10	12	-	37	001-009
-	-	-	-	-	-	-	-	-	-	-	-	-	-	-	-	-	001
-	-	-	-	-	-	-	-	-	-	-	-	-	-	-	-	-	002
-	-	-	-	-	-	-	-	-	-	-	-	2	5	1	-	8	003
-	-	-	-	-	-	-	-	-	-	-	-	-	-	-	-	-	004
-	-	-	-	-	-	-	-	-	-	-	-	-	-	-	-	-	005
-	-	-	-	-	-	-	-	-	-	-	-	-	-	-	-	-	006
-	-	-	-	-	-	-	-	-	-	-	-	-	-	-	-	-	007
-	-	-	-	-	-	-	-	-	-	-	-	3	3	3	-	9	008
-	-	-	-	-	-	1	1	2	1	-	3	1	2	8	-	20	009
3	1	7	-	4	2	4	2	8	9	18	28	23	31	16	-	156	010-018
-	-	-	-	-	-	-	-	-	-	-	-	-	-	-	-	-	010
2	1	4	-	2	2	-	1	6	3	13	21	18	26	11	-	110	011
-	-	-	-	-	-	-	-	-	1	2	1	2	-	1	-	7	012
1	-	1	-	1	-	2	-	1	2	2	1	-	-	1	-	12	013
-	-	-	-	-	-	-	-	-	-	-	-	1	-	-	-	1	014
-	-	-	-	-	-	1	-	1	2	-	1	2	-	1	-	8	015
-	-	-	-	-	-	-	-	-	1	-	3	-	4	1	-	9	016
-	-	1	-	-	-	1	-	-	-	-	1	-	1	-	-	4	017
-	-	1	-	1	-	-	1	-	-	1	-	-	-	1	-	5	018
-	-	-	-	-	-	-	-	-	1	-	1	-	-	-	-	2	020-027
-	-	-	-	-	-	-	-	-	-	-	-	-	-	-	-	-	020
-	-	-	-	-	-	-	-	-	-	-	-	-	-	-	-	-	021
-	-	-	-	-	-	-	-	-	-	-	-	-	-	-	-	-	022
-	-	-	-	-	-	-	-	-	-	-	-	-	-	-	-	-	023
-	-	-	-	-	-	-	-	-	-	-	-	-	-	-	-	-	024
-	-	-	-	-	-	-	-	-	-	-	-	-	-	-	-	-	025
-	-	-	-	-	-	-	-	-	-	-	-	-	-	-	-	-	026
-	-	-	-	-	-	-	-	-	1	-	1	-	-	-	-	2	027
-	2	4	6	3	4	14	22	29	48	78	102	112	146	122	-	706	030-041
-	-	-	-	-	-	-	-	-	-	-	-	-	-	-	-	-	030
-	-	-	-	-	-	-	-	-	-	1	-	-	-	-	-	1	031
-	-	-	-	-	-	-	-	-	-	-	-	-	-	-	-	-	032
-	-	-	-	-	-	-	-	-	-	-	-	-	-	-	-	-	033
-	-	1	-	-	-	-	-	-	-	-	-	-	1	-	-	3	034
-	-	-	-	-	-	-	-	-	-	-	-	-	2	-	-	2	035
-	1	-	-	-	1	-	-	1	1	-	-	-	-	-	-	9	036
-	-	-	-	-	-	-	1	-	2	1	3	5	2	1	-	15	037
-	1	3	5	3	3	14	20	26	44	71	96	106	140	119	-	659	038
-	-	-	-	-	-	-	-	1	-	2	-	-	-	-	-	3	039
-	-	-	1	-	-	-	-	1	1	2	2	-	1	1	-	10	040
-	-	-	-	-	-	-	-	-	-	1	1	1	-	1	-	4	041
-	-	1	1	2	1	4	3	9	12	15	7	4	2	1	-	64	045-049
-	-	-	-	-	-	-	-	-	-	-	-	-	-	-	-	-	045
-	-	1	1	-	-	3	3	7	8	10	4	4	1	-	-	42	046
-	-	-	-	-	-	-	-	-	-	-	-	-	-	-	-	-	047
-	-	-	-	1	-	-	-	-	-	1	1	1	-	-	-	6	048
-	-	-	-	1	1	1	-	2	3	4	2	-	1	1	-	16	049

Tavola 2.2 segue – Morti per malattie infettive e parassitarie per età – Femmine – Anno 2001

Classificazione analitica	CAUSE DI MORTE													
		0	1	2	3	4	0-4	5-9	10-14	15-17	18-19			
050-057	Malattie virali con esantema	-	-	1	-	-	1	-	1	1	-	-	-	-
050	<i>Vaiolo</i>	-	-	-	-	-	-	-	-	-	-	-	-	-
051	<i>Vaccino e paravaccino</i>	-	-	-	-	-	-	-	-	-	-	-	-	-
052	<i>Varicella</i>	-	-	-	-	-	-	-	-	-	-	-	-	-
053	<i>Herpes zoster</i>	-	-	-	-	-	-	-	-	-	-	-	-	-
054	<i>Herpes simplex</i>	-	-	-	-	-	-	-	1	1	-	-	-	-
055	<i>Morbillo</i>	-	-	1	-	-	1	-	-	-	-	-	-	-
056	<i>Rosolia</i>	-	-	-	-	-	-	-	-	-	-	-	-	-
057	<i>Altri esantemi virali</i>	-	-	-	-	-	-	-	-	-	-	-	-	-
060-066	Malattie virali da artropodi	-	-	-	-	-	-	-	-	-	-	-	-	-
060	<i>Febbre gialla</i>	-	-	-	-	-	-	-	-	-	-	-	-	-
061	<i>Dengue</i>	-	-	-	-	-	-	-	-	-	-	-	-	-
062	<i>Encefalite virale da zanzare</i>	-	-	-	-	-	-	-	-	-	-	-	-	-
063	<i>Encefalite virale da zecche</i>	-	-	-	-	-	-	-	-	-	-	-	-	-
064	<i>Encefalite virale da altri e non specificati artropodi</i>	-	-	-	-	-	-	-	-	-	-	-	-	-
065	<i>Febbre emorragica da artropodi</i>	-	-	-	-	-	-	-	-	-	-	-	-	-
066	<i>Altre malattie virali da artropodi</i>	-	-	-	-	-	-	-	-	-	-	-	-	-
070-079	Altre malattie da virus e da Chlamydiae	-	-	-	-	-	-	-	-	-	-	-	-	-
070	<i>Epatite virale</i>	-	-	-	-	-	-	-	-	-	-	-	-	-
071	<i>Rabbia</i>	-	-	-	-	-	-	-	-	-	-	-	-	-
072	<i>Parotite epidemica</i>	-	-	-	-	-	-	-	-	-	-	-	-	-
073	<i>Psittacosi</i>	-	-	-	-	-	-	-	-	-	-	-	-	-
074	<i>Malattie specifiche da virus coxsackie</i>	-	-	-	-	-	-	-	-	-	-	-	-	-
075	<i>Mononucleosi infettiva</i>	-	-	-	-	-	-	-	-	-	-	-	-	-
076	<i>Tracoma</i>	-	-	-	-	-	-	-	-	-	-	-	-	-
077	<i>Altre malattie della congiuntiva da virus e chlamydiae</i>	-	-	-	-	-	-	-	-	-	-	-	-	-
078	<i>Altre malattie da virus e da chlamydiae</i>	-	-	-	-	-	-	-	-	-	-	-	-	-
079	<i>Infezioni virali in cond. morb. class. altrove e di sede n.s.</i>	-	-	-	-	-	-	-	-	-	-	-	-	-
080-088	Rickettsiosi ed altre malattie da artropodi	-	-	-	-	-	-	-	-	-	-	-	-	-
080	<i>Tifo (epidemico) da pidocchi</i>	-	-	-	-	-	-	-	-	-	-	-	-	-
081	<i>Altri tifi</i>	-	-	-	-	-	-	-	-	-	-	-	-	-
082	<i>Rickettsiosi da zecche</i>	-	-	-	-	-	-	-	-	-	-	-	-	-
083	<i>Altre rickettsiosi</i>	-	-	-	-	-	-	-	-	-	-	-	-	-
084	<i>Malaria</i>	-	-	-	-	-	-	-	-	-	-	-	-	-
085	<i>Leishmaniosi</i>	-	-	-	-	-	-	-	-	-	-	-	-	-
086	<i>Tripanosomiasi</i>	-	-	-	-	-	-	-	-	-	-	-	-	-
087	<i>Febbre ricorrente</i>	-	-	-	-	-	-	-	-	-	-	-	-	-
088	<i>Altre malattie da artropodi</i>	-	-	-	-	-	-	-	-	-	-	-	-	-
090-099	Sifilide ed altre malattie veneree	-	-	-	-	-	-	-	-	-	-	-	-	-
090	<i>Sifilide congenita</i>	-	-	-	-	-	-	-	-	-	-	-	-	-
091	<i>Sifilide recente con sintomi</i>	-	-	-	-	-	-	-	-	-	-	-	-	-
092	<i>Sifilide recente latente</i>	-	-	-	-	-	-	-	-	-	-	-	-	-
093	<i>Sifilide cardiovascolare</i>	-	-	-	-	-	-	-	-	-	-	-	-	-
094	<i>Neurosifilide</i>	-	-	-	-	-	-	-	-	-	-	-	-	-
095	<i>Altre forme di sifilide tardiva con sintomi</i>	-	-	-	-	-	-	-	-	-	-	-	-	-
096	<i>Sifilide tardiva latente</i>	-	-	-	-	-	-	-	-	-	-	-	-	-
097	<i>Altre forme di sifilide e non specificata</i>	-	-	-	-	-	-	-	-	-	-	-	-	-
098	<i>Infezione gonococcica</i>	-	-	-	-	-	-	-	-	-	-	-	-	-
099	<i>Altre malattie veneree</i>	-	-	-	-	-	-	-	-	-	-	-	-	-

Anni															N.I	Totale	Classificazione analitica
20-24	25-29	30-34	35-39	40-44	45-49	50-54	55-59	60-64	65-69	70-74	75-79	80-84	85-89	oltre 90			
-	-	-	1	1	-	1	-	1	2	4	9	13	16	19	-	70	050-057
-	-	-	-	-	-	-	-	-	-	-	-	-	-	-	-	-	050
-	-	-	-	-	-	-	-	-	-	-	-	-	-	-	-	-	051
-	-	-	-	-	-	-	-	-	-	-	-	-	-	-	-	-	052
-	-	-	1	-	-	1	-	-	-	1	4	3	3	7	-	20	053
-	-	-	-	1	-	-	-	1	2	3	5	10	13	12	-	49	054
-	-	-	-	-	-	-	-	-	-	-	-	-	-	-	-	1	055
-	-	-	-	-	-	-	-	-	-	-	-	-	-	-	-	-	056
-	-	-	-	-	-	-	-	-	-	-	-	-	-	-	-	-	057
-	-	-	-	-	-	-	-	-	-	-	-	-	-	-	-	-	060-066
-	-	-	-	-	-	-	-	-	-	-	-	-	-	-	-	-	060
-	-	-	-	-	-	-	-	-	-	-	-	-	-	-	-	-	061
-	-	-	-	-	-	-	-	-	-	-	-	-	-	-	-	-	062
-	-	-	-	-	-	-	-	-	-	-	-	-	-	-	-	-	063
-	-	-	-	-	-	-	-	-	-	-	-	-	-	-	-	-	064
-	-	-	-	-	-	-	-	-	-	-	-	-	-	-	-	-	065
-	-	-	-	-	-	-	-	-	-	-	-	-	-	-	-	-	066
-	3	2	3	3	12	20	24	80	85	124	163	98	70	32	-	719	070-079
-	2	-	2	3	12	19	24	78	85	123	163	94	68	26	-	699	070
-	-	-	-	-	-	-	-	-	-	-	-	-	-	-	-	-	071
-	-	-	-	-	-	-	-	-	-	-	-	-	-	-	-	-	072
-	-	-	-	-	-	-	-	-	-	-	-	-	-	-	-	-	073
-	-	-	-	-	-	-	-	-	-	-	-	-	-	-	-	-	074
-	-	-	-	-	-	-	-	-	-	-	-	-	-	-	-	-	075
-	-	-	-	-	-	-	-	-	-	-	-	-	-	-	-	-	076
-	-	-	-	-	-	-	-	-	-	-	-	-	-	-	-	-	077
-	-	-	-	-	-	-	-	1	-	-	-	1	-	-	-	2	078
-	1	2	1	-	-	1	-	1	-	1	-	3	2	6	-	18	079
-	-	-	-	-	-	-	-	-	-	-	2	-	-	-	-	2	080-088
-	-	-	-	-	-	-	-	-	-	-	-	-	-	-	-	-	080
-	-	-	-	-	-	-	-	-	-	-	-	-	-	-	-	-	081
-	-	-	-	-	-	-	-	-	-	-	-	-	-	-	-	-	082
-	-	-	-	-	-	-	-	-	-	-	2	-	-	-	-	2	083
-	-	-	-	-	-	-	-	-	-	-	-	-	-	-	-	-	084
-	-	-	-	-	-	-	-	-	-	-	-	-	-	-	-	-	085
-	-	-	-	-	-	-	-	-	-	-	-	-	-	-	-	-	086
-	-	-	-	-	-	-	-	-	-	-	-	-	-	-	-	-	087
-	-	-	-	-	-	-	-	-	-	-	-	-	-	-	-	-	088
-	-	-	-	1	-	-	1	-	-	1	-	-	-	-	-	3	090-099
-	-	-	-	-	-	-	-	-	-	-	-	-	-	-	-	-	090
-	-	-	-	-	-	-	-	-	-	-	-	-	-	-	-	-	091
-	-	-	-	-	-	-	-	-	-	-	-	-	-	-	-	-	092
-	-	-	-	-	-	-	-	-	-	-	-	-	-	-	-	-	093
-	-	-	-	-	-	-	1	-	-	1	-	-	-	-	-	2	094
-	-	-	-	-	-	-	-	-	-	-	-	-	-	-	-	-	095
-	-	-	-	-	-	-	-	-	-	-	-	-	-	-	-	-	096
-	-	-	-	-	-	-	-	-	-	-	-	-	-	-	-	-	097
-	-	-	-	-	-	-	-	-	-	-	-	-	-	-	-	-	098
-	-	-	-	1	-	-	-	-	-	-	-	-	-	-	-	1	099

Tavola 2.2 segue – Morti per malattie infettive e parassitarie per età – Femmine – Anno 2001

Classificazione analitica	CAUSE DI MORTE										
		0	1	2	3	4	0-4	5-9	10-14	15-17	18-19
100-104	Altre malattie da spirochete	-	-	-	-	-	-	-	-	-	-
100	<i>Leptospirosi</i>	-	-	-	-	-	-	-	-	-	-
101	<i>Angina di Vincent</i>	-	-	-	-	-	-	-	-	-	-
102	<i>Framboesia</i>	-	-	-	-	-	-	-	-	-	-
103	<i>Pinta</i>	-	-	-	-	-	-	-	-	-	-
104	<i>Altre infezioni da spirochete</i>	-	-	-	-	-	-	-	-	-	-
110-118	Micosi	-	-	1	-	-	1	-	-	-	-
110	<i>Dermatofitosi</i>	-	-	-	-	-	-	-	-	-	-
111	<i>Altre e non specificate dermatomicosi</i>	-	-	-	-	-	-	-	-	-	-
112	<i>Candidiasi</i>	-	-	-	-	-	-	-	-	-	-
114	<i>Coccidioidomicosi</i>	-	-	-	-	-	-	-	-	-	-
115	<i>Istoplasmosi</i>	-	-	-	-	-	-	-	-	-	-
116	<i>Blastomicosi</i>	-	-	-	-	-	-	-	-	-	-
117	<i>Altre micosi</i>	-	-	1	-	-	1	-	-	-	-
118	<i>Micosi da patogeni facoltativi</i>	-	-	-	-	-	-	-	-	-	-
120-129	Elmintiasi	-	-	-	-	-	-	-	-	-	-
120	<i>Schistosomiasi (bilharziosi)</i>	-	-	-	-	-	-	-	-	-	-
121	<i>Altre infestazioni da trematodi</i>	-	-	-	-	-	-	-	-	-	-
122	<i>Echinococcosi</i>	-	-	-	-	-	-	-	-	-	-
123	<i>Altre infestazioni da cestodi</i>	-	-	-	-	-	-	-	-	-	-
124	<i>Trichinosi</i>	-	-	-	-	-	-	-	-	-	-
125	<i>Filariasi e dracontiasi</i>	-	-	-	-	-	-	-	-	-	-
126	<i>Anchilostomiasi e necatoriasi</i>	-	-	-	-	-	-	-	-	-	-
127	<i>Altre elmintiasi intestinali</i>	-	-	-	-	-	-	-	-	-	-
128	<i>Altre e non specificate elmintiasi</i>	-	-	-	-	-	-	-	-	-	-
129	<i>Parassitismo intestinale non specificato</i>	-	-	-	-	-	-	-	-	-	-
130-136	Altre malattie infettive e parassitarie	-	-	-	-	-	-	-	-	-	-
130	<i>Toxoplasmosi</i>	-	-	-	-	-	-	-	-	-	-
131	<i>Tricomoniiasi</i>	-	-	-	-	-	-	-	-	-	-
132	<i>Pediculosi e ftiriasi</i>	-	-	-	-	-	-	-	-	-	-
133	<i>Acariasi</i>	-	-	-	-	-	-	-	-	-	-
134	<i>Altre infestazioni</i>	-	-	-	-	-	-	-	-	-	-
135	<i>Sarcoidosi</i>	-	-	-	-	-	-	-	-	-	-
136	<i>Altre e non specificate malattie infettive e parassitarie</i>	-	-	-	-	-	-	-	-	-	-
137-139	Postumi di malattie infettive e parassitarie	-	-	-	-	-	-	-	-	-	-
137	<i>Postumi della tubercolosi</i>	-	-	-	-	-	-	-	-	-	-
138	<i>Postumi della poliomielite acuta</i>	-	-	-	-	-	-	-	-	-	-
139	<i>Postumi di altre malattie infettive e parassitarie</i>	-	-	-	-	-	-	-	-	-	-
Totale		3	2	4	1	2	12	2	1	5	1

Anni															N.I	Totale	Classificazione analitica
20-24	25-29	30-34	35-39	40-44	45-49	50-54	55-59	60-64	65-69	70-74	75-79	80-84	85-89	oltre 90			
-	-	-	-	-	-	-	-	-	-	-	-	-	-	-	-	-	100-104
-	-	-	-	-	-	-	-	-	-	-	-	-	-	-	-	-	100
-	-	-	-	-	-	-	-	-	-	-	-	-	-	-	-	-	101
-	-	-	-	-	-	-	-	-	-	-	-	-	-	-	-	-	102
-	-	-	-	-	-	-	-	-	-	-	-	-	-	-	-	-	103
-	-	-	-	-	-	-	-	-	-	-	-	-	-	-	-	-	104
-	-	1	-	-	2	1	2	1	2	3	2	1	3	1	-	20	110-118
-	-	-	-	-	-	-	-	-	-	-	-	-	-	-	-	-	110
-	-	-	-	-	-	-	-	-	-	-	-	-	-	-	-	-	111
-	-	-	-	-	-	1	1	-	1	1	-	1	1	1	-	7	112
-	-	-	-	-	-	-	-	-	-	-	-	-	-	-	-	-	114
-	-	-	-	-	-	-	-	-	-	-	-	-	-	-	-	-	115
-	-	-	-	-	-	-	-	-	-	-	-	-	-	-	-	-	116
-	-	1	-	-	2	-	1	1	1	2	2	-	2	-	-	13	117
-	-	-	-	-	-	-	-	-	-	-	-	-	-	-	-	-	118
-	-	-	-	-	-	-	-	1	-	1	-	-	-	2	-	4	120-129
-	-	-	-	-	-	-	-	-	-	-	-	-	-	-	-	-	120
-	-	-	-	-	-	-	-	-	-	-	-	-	-	-	-	-	121
-	-	-	-	-	-	-	-	1	-	1	-	-	-	2	-	4	122
-	-	-	-	-	-	-	-	-	-	-	-	-	-	-	-	-	123
-	-	-	-	-	-	-	-	-	-	-	-	-	-	-	-	-	124
-	-	-	-	-	-	-	-	-	-	-	-	-	-	-	-	-	125
-	-	-	-	-	-	-	-	-	-	-	-	-	-	-	-	-	126
-	-	-	-	-	-	-	-	-	-	-	-	-	-	-	-	-	127
-	-	-	-	-	-	-	-	-	-	-	-	-	-	-	-	-	128
-	-	-	-	-	-	-	-	-	-	-	-	-	-	-	-	-	129
-	-	1	-	-	-	2	-	-	4	10	8	5	5	3	-	38	130-136
-	-	-	-	-	-	-	-	-	-	-	-	-	-	-	-	-	130
-	-	-	-	-	-	-	-	-	-	-	-	-	-	-	-	-	131
-	-	-	-	-	-	-	-	-	-	-	-	-	-	-	-	-	132
-	-	-	-	-	-	-	-	-	-	-	1	-	-	-	-	1	133
-	-	-	-	-	-	-	-	-	-	-	-	-	-	-	-	-	134
-	-	1	-	-	-	1	-	-	4	10	6	4	4	1	-	31	135
-	-	-	-	-	-	1	-	-	-	-	1	1	1	2	-	6	136
-	-	-	-	-	-	3	-	-	1	5	3	3	4	3	-	22	137-139
-	-	-	-	-	-	1	-	-	1	4	2	1	1	2	-	12	137
-	-	-	-	-	-	2	-	-	-	1	1	2	3	1	-	10	138
-	-	-	-	-	-	-	-	-	-	-	-	-	-	-	-	-	139
3	6	16	11	14	21	50	55	131	165	259	328	265	287	211	-	1.843	

Tavola 2.3 – Morti per tumori per età – Maschi e femmine – Anno 2001

Classificazione analitica	CAUSE DI MORTE	Totale											
		M	F	MF	0	1	2	3	4	0-4	5-9	10-14	
140-208	Tumori maligni compresi tum. tessuti linfatico ed ematop.	90.482	66.994	157.476	11	14	22	20	22	89	85	88	
140-149	Tumori maligni labbra, cavità orale e faringe	2.175	711	2.886	-	-	-	-	-	-	-	-	
140	<i>Tumori maligni delle labbra</i>	50	15	65	-	-	-	-	-	-	-	-	
.0	<i>Labbro superiore, bordo libero</i>	4	4	8	-	-	-	-	-	-	-	-	
.1	<i>Labbro inferiore, bordo libero</i>	32	6	38	-	-	-	-	-	-	-	-	
.3	<i>Labbro superiore, faccia interna</i>	-	-	-	-	-	-	-	-	-	-	-	
.4	<i>Labbro inferiore, faccia interna</i>	-	-	-	-	-	-	-	-	-	-	-	
.5	<i>Labbro non specificato, faccia interna</i>	-	-	-	-	-	-	-	-	-	-	-	
.6	<i>Commissura labiale</i>	-	-	-	-	-	-	-	-	-	-	-	
.8	<i>Altri</i>	-	-	-	-	-	-	-	-	-	-	-	
.9	<i>Labbro, non specificato, bordo libero</i>	14	5	19	-	-	-	-	-	-	-	-	
141	<i>Tumori maligni della lingua</i>	383	148	531	-	-	-	-	-	-	-	-	
.0	<i>Base della lingua</i>	79	18	97	-	-	-	-	-	-	-	-	
.1	<i>Superficie dorsale della lingua</i>	2	-	2	-	-	-	-	-	-	-	-	
.2	<i>Punta e margini laterali della lingua</i>	-	1	1	-	-	-	-	-	-	-	-	
.3	<i>Superficie ventrale della lingua</i>	1	-	1	-	-	-	-	-	-	-	-	
.4	<i>Due terzi anteriori della lingua, parte non specificata</i>	-	-	-	-	-	-	-	-	-	-	-	
.5	<i>Zona giunzionale</i>	-	-	-	-	-	-	-	-	-	-	-	
.6	<i>Tonsilla linguale</i>	-	-	-	-	-	-	-	-	-	-	-	
.8	<i>Altri</i>	1	-	1	-	-	-	-	-	-	-	-	
.9	<i>Lingua, non specificata</i>	300	129	429	-	-	-	-	-	-	-	-	
142	<i>Tumori maligni delle ghiandole salivari principali</i>	204	131	335	-	-	-	-	-	-	-	-	
.0	<i>Ghiandola parotide</i>	177	107	284	-	-	-	-	-	-	-	-	
.1	<i>Ghiandola sottomandibolare</i>	9	11	20	-	-	-	-	-	-	-	-	
.2	<i>Ghiandola sottolinguale</i>	-	1	1	-	-	-	-	-	-	-	-	
.8	<i>Altri</i>	-	-	-	-	-	-	-	-	-	-	-	
.9	<i>Sede non specificata</i>	18	12	30	-	-	-	-	-	-	-	-	
143	<i>Tumori maligni delle gengive</i>	17	22	39	-	-	-	-	-	-	-	-	
.0	<i>Gengiva superiore</i>	1	1	2	-	-	-	-	-	-	-	-	
.1	<i>Gengiva inferiore</i>	13	16	29	-	-	-	-	-	-	-	-	
.8	<i>Altri</i>	-	-	-	-	-	-	-	-	-	-	-	
.9	<i>Gengiva, non specificata</i>	3	5	8	-	-	-	-	-	-	-	-	
144	<i>Tumori maligni del pavimento della bocca</i>	62	16	78	-	-	-	-	-	-	-	-	
.0	<i>Parte anteriore</i>	-	-	-	-	-	-	-	-	-	-	-	
.1	<i>Parte laterale</i>	1	-	1	-	-	-	-	-	-	-	-	
.8	<i>Altri</i>	-	-	-	-	-	-	-	-	-	-	-	
.9	<i>Parte non specificata</i>	61	16	77	-	-	-	-	-	-	-	-	
145	<i>Tumori maligni di altre e non specif. parti della bocca</i>	406	161	567	-	-	-	-	-	-	-	-	
.0	<i>Mucosa delle guance</i>	2	1	3	-	-	-	-	-	-	-	-	
.1	<i>Vestibolo della bocca</i>	-	-	-	-	-	-	-	-	-	-	-	
.2	<i>Palato duro</i>	6	9	15	-	-	-	-	-	-	-	-	
.3	<i>Palato molle</i>	24	7	31	-	-	-	-	-	-	-	-	
.4	<i>Ugola</i>	4	-	4	-	-	-	-	-	-	-	-	
.5	<i>Palato non specificato</i>	20	4	24	-	-	-	-	-	-	-	-	
.6	<i>Area retromolare</i>	19	7	26	-	-	-	-	-	-	-	-	
.8	<i>Altri</i>	-	-	-	-	-	-	-	-	-	-	-	
.9	<i>Bocca, non specificata</i>	331	133	464	-	-	-	-	-	-	-	-	
146	<i>Tumori maligni dell'orofaringe</i>	376	62	438	-	-	-	-	-	-	-	-	
.0	<i>Tonsille</i>	151	24	175	-	-	-	-	-	-	-	-	
.1	<i>Fossa tonsillare</i>	1	-	1	-	-	-	-	-	-	-	-	
.2	<i>Pilastrini tonsillari (anteriori) (posteriori)</i>	2	-	2	-	-	-	-	-	-	-	-	
.3	<i>Vallecula</i>	-	-	-	-	-	-	-	-	-	-	-	
.4	<i>Faccia anteriore dell'epiglottide</i>	1	-	1	-	-	-	-	-	-	-	-	
.5	<i>Regione giunzionale</i>	-	-	-	-	-	-	-	-	-	-	-	
.6	<i>Parete laterale dell'orofaringe</i>	-	-	-	-	-	-	-	-	-	-	-	
.7	<i>Parete posteriore dell'orofaringe</i>	-	-	-	-	-	-	-	-	-	-	-	
.8	<i>Altri</i>	1	-	1	-	-	-	-	-	-	-	-	
.9	<i>Orofaringe, non specificata</i>	220	38	258	-	-	-	-	-	-	-	-	
147	<i>Tumori maligni del rinofaringe</i>	188	59	247	-	-	-	-	-	-	-	-	
.0	<i>Parete superiore</i>	-	-	-	-	-	-	-	-	-	-	-	
.1	<i>Parete posteriore</i>	1	-	1	-	-	-	-	-	-	-	-	
.2	<i>Parete laterale</i>	-	1	1	-	-	-	-	-	-	-	-	
.3	<i>Parete anteriore</i>	-	-	-	-	-	-	-	-	-	-	-	
.8	<i>Altri</i>	-	-	-	-	-	-	-	-	-	-	-	
.9	<i>Rinofaringe, non specificato</i>	187	58	245	-	-	-	-	-	-	-	-	
148	<i>Tumori maligni dell'ipofaringe</i>	273	29	302	-	-	-	-	-	-	-	-	
.0	<i>Retrocriccoidea</i>	-	-	-	-	-	-	-	-	-	-	-	
.1	<i>Seno piriforme</i>	38	4	42	-	-	-	-	-	-	-	-	
.2	<i>Plica ariepiglottica, faccia ipofaringea</i>	-	-	-	-	-	-	-	-	-	-	-	
.3	<i>Parete ipofaringea posteriore</i>	-	-	-	-	-	-	-	-	-	-	-	
.8	<i>Altri</i>	-	-	-	-	-	-	-	-	-	-	-	
.9	<i>Ipopofaringe, non specificata</i>	235	25	260	-	-	-	-	-	-	-	-	

Anni																		Classifi-
15-17	18-19	20-24	25-29	30-34	35-39	40-44	45-49	50-54	55-59	60-64	65-69	70-74	75-79	80-84	85-89	oltre 90	N.l	cazione analitica
92	63	185	310	544	1.111	1.861	3.320	6.380	9.059	14.496	19.977	25.988	28.819	19.040	16.921	9.048	-	140-208
1	-	4	9	17	32	72	129	291	302	375	356	390	366	231	198	113	-	140-149
-	-	-	-	-	1	-	-	-	2	4	5	9	13	9	13	9	-	140
-	-	-	-	-	-	-	-	-	-	-	-	1	-	2	3	2	-	.0
-	-	-	-	-	1	-	-	-	1	3	4	6	8	3	8	4	-	.1
-	-	-	-	-	-	-	-	-	-	-	-	-	-	-	-	-	-	.3
-	-	-	-	-	-	-	-	-	-	-	-	-	-	-	-	-	-	.4
-	-	-	-	-	-	-	-	-	-	-	-	-	-	-	-	-	-	.5
-	-	-	-	-	-	-	-	-	-	-	-	-	-	-	-	-	-	.6
-	-	-	-	-	-	-	-	-	-	-	-	-	-	-	-	-	-	.8
-	-	-	-	-	-	-	-	-	1	1	1	2	5	4	2	3	-	.9
-	-	1	5	1	1	10	20	55	57	68	48	92	69	46	37	21	-	141
-	-	-	1	-	-	2	6	13	9	17	10	18	12	2	4	3	-	.0
-	-	-	-	-	-	-	-	-	-	1	-	1	-	-	-	-	-	.1
-	-	-	-	-	-	-	-	-	-	-	-	-	-	-	1	-	-	.2
-	-	-	-	-	-	-	-	-	-	-	-	-	1	-	-	-	-	.3
-	-	-	-	-	-	-	-	-	-	-	-	-	-	-	-	-	-	.4
-	-	-	-	-	-	-	-	-	-	-	-	-	-	-	-	-	-	.5
-	-	-	-	-	-	-	-	-	-	-	-	-	-	-	-	-	-	.6
-	-	-	-	-	-	-	-	-	-	-	-	-	-	-	1	-	-	.8
-	-	1	4	1	1	8	14	42	47	51	37	74	56	44	31	18	-	.9
-	-	-	-	4	1	5	7	20	20	22	24	40	54	42	47	49	-	142
-	-	-	3	1	4	6	15	15	15	16	20	38	48	36	38	44	-	.0
-	-	-	-	1	-	-	1	1	2	2	-	2	4	3	3	1	-	.1
-	-	-	-	-	-	-	-	-	-	-	-	-	-	-	1	-	-	.2
-	-	-	-	-	-	-	-	-	-	-	-	-	-	-	-	-	-	.8
-	-	-	-	-	-	1	-	4	3	4	4	-	2	3	5	4	-	.9
-	-	-	-	1	1	1	1	2	4	3	5	5	7	2	5	2	-	143
-	-	-	-	-	-	-	-	-	-	-	1	-	-	-	1	-	-	.0
-	-	-	-	-	1	1	-	1	3	2	4	5	5	2	4	1	-	.1
-	-	-	-	-	-	-	-	-	-	-	-	-	-	-	-	-	-	.8
-	-	-	-	1	-	-	1	1	1	1	-	-	2	-	-	1	-	.9
-	-	-	-	-	1	3	4	5	9	7	19	9	8	6	6	1	-	144
-	-	-	-	-	-	-	-	-	-	-	-	-	-	-	-	-	-	.0
-	-	-	-	-	-	-	-	-	1	-	-	-	-	-	-	-	-	.1
-	-	-	-	-	-	-	-	-	-	-	-	-	-	-	-	-	-	.8
-	-	-	-	-	1	3	4	5	8	7	19	9	8	6	6	1	-	.9
-	-	-	-	1	4	9	26	64	60	76	69	72	82	49	39	16	-	145
-	-	-	-	-	-	-	-	-	-	-	1	-	1	-	1	-	-	.0
-	-	-	-	-	-	-	-	-	-	-	-	-	-	-	-	-	-	.1
-	-	-	-	-	-	-	2	2	-	1	1	-	4	3	2	-	-	.2
-	-	-	-	-	-	-	2	5	3	6	3	7	2	1	2	-	-	.3
-	-	-	-	-	-	-	-	1	2	-	-	1	-	-	-	-	-	.4
-	-	-	-	-	-	1	1	1	2	8	3	1	4	-	2	1	-	.5
-	-	-	-	-	-	4	1	3	1	3	5	2	2	3	2	-	-	.6
-	-	-	-	-	-	-	-	-	-	-	-	-	-	-	-	-	-	.8
-	-	-	-	1	4	4	20	52	52	58	56	61	69	42	30	15	-	.9
-	-	-	-	2	5	13	22	57	55	67	68	58	42	27	17	5	-	146
-	-	-	-	2	2	5	14	22	20	24	24	21	20	12	9	-	-	.0
-	-	-	-	-	-	1	-	-	-	-	-	-	-	-	-	-	-	.1
-	-	-	-	-	1	-	-	-	-	-	1	-	-	-	-	-	-	.2
-	-	-	-	-	-	-	-	-	-	-	-	-	-	-	-	-	-	.3
-	-	-	-	-	-	-	-	-	-	1	-	-	-	-	-	-	-	.4
-	-	-	-	-	-	-	-	-	-	-	-	-	-	-	-	-	-	.5
-	-	-	-	-	-	-	-	-	-	-	-	-	-	-	-	-	-	.6
-	-	-	-	-	-	-	-	-	-	-	-	-	-	-	-	-	-	.7
-	-	-	-	-	-	-	-	-	1	-	-	-	-	-	-	-	-	.8
-	-	-	-	-	2	7	8	35	34	42	43	37	22	15	8	5	-	.9
-	-	3	3	6	14	13	15	27	26	36	31	23	28	17	3	2	-	147
-	-	-	-	-	-	-	-	-	-	-	-	-	-	-	-	-	-	.0
-	-	-	-	-	-	-	-	-	-	-	-	-	1	-	-	-	-	.1
-	-	-	-	-	1	-	-	-	-	-	-	-	-	-	-	-	-	.2
-	-	-	-	-	-	-	-	-	-	-	-	-	-	-	-	-	-	.3
-	-	-	-	-	-	-	-	-	-	-	-	-	-	-	-	-	-	.8
-	-	3	3	6	13	13	15	27	26	36	31	23	27	17	3	2	-	.9
-	-	-	-	-	2	10	15	42	41	52	45	46	22	16	6	5	-	148
-	-	-	-	-	-	-	-	-	-	-	-	-	-	-	-	-	-	.0
-	-	-	-	-	-	2	-	6	6	9	7	8	2	1	-	1	-	.1
-	-	-	-	-	-	-	-	-	-	-	-	-	-	-	-	-	-	.2
-	-	-	-	-	-	-	-	-	-	-	-	-	-	-	-	-	-	.3
-	-	-	-	-	-	-	-	-	-	-	-	-	-	-	-	-	-	.8
-	-	-	-	-	2	8	15	36	35	43	38	38	20	15	6	4	-	.9

Tavola 2.3 segue – Morti per tumori per età – Maschi e femmine – Anno 2001

Classificazione analitica	CAUSE DI MORTE	Totale											
		M	F	MF	0	1	2	3	4	0-4	5-9	10-14	
149	Tum. mal. altre e mal def. sedi di labbra, cavità or. e faringe	216	68	284	-	-	-	-	-	-	-	-	-
.0	<i>Faringe, non specificata</i>	188	55	243	-	-	-	-	-	-	-	-	-
.1	<i>Anello di Waldeyer</i>	-	-	-	-	-	-	-	-	-	-	-	-
.8	<i>Altri</i>	21	11	32	-	-	-	-	-	-	-	-	-
.9	<i>Mal definiti</i>	7	2	9	-	-	-	-	-	-	-	-	-
150-159	Tumori maligni dell'apparato digerente e del peritoneo	31.280	25.774	57.054	-	-	2	-	-	2	1	2	
150	<i>Tumori maligni dell'esofago</i>	1.618	508	2.126	-	-	-	-	-	-	-	-	-
.0	<i>Tratto cervicale</i>	9	5	14	-	-	-	-	-	-	-	-	-
.1	<i>Tratto toracico</i>	6	-	6	-	-	-	-	-	-	-	-	-
.2	<i>Tratto addominale</i>	1	-	1	-	-	-	-	-	-	-	-	-
.3	<i>Terzo superiore</i>	3	-	3	-	-	-	-	-	-	-	-	-
.4	<i>Terzo medio</i>	9	4	13	-	-	-	-	-	-	-	-	-
.5	<i>Terzo inferiore</i>	13	3	16	-	-	-	-	-	-	-	-	-
.8	<i>Altri</i>	2	1	3	-	-	-	-	-	-	-	-	-
.9	<i>Esofago, non specificato</i>	1.575	495	2.070	-	-	-	-	-	-	-	-	-
151	<i>Tumori maligni dello stomaco</i>	6.470	4.566	11.036	-	-	-	-	-	-	-	-	-
.0	<i>Cardias</i>	200	73	273	-	-	-	-	-	-	-	-	-
.1	<i>Piloro</i>	9	7	16	-	-	-	-	-	-	-	-	-
.2	<i>Antra pilorico</i>	31	45	76	-	-	-	-	-	-	-	-	-
.3	<i>Fondo dello stomaco</i>	11	5	16	-	-	-	-	-	-	-	-	-
.4	<i>Corpo dello stomaco</i>	12	4	16	-	-	-	-	-	-	-	-	-
.5	<i>Piccola curva, non specificata</i>	-	2	2	-	-	-	-	-	-	-	-	-
.6	<i>Grande curva, non specificata</i>	-	-	-	-	-	-	-	-	-	-	-	-
.8	<i>Altri</i>	7	6	13	-	-	-	-	-	-	-	-	-
.9	<i>Stomaco, non specificato</i>	6.200	4.424	10.624	-	-	-	-	-	-	-	-	-
152	<i>Tumori maligni dell'intestino tenue, compreso il duodeno</i>	150	130	280	-	-	1	-	-	1	-	-	-
.0	<i>Duodeno</i>	81	78	159	-	-	-	-	-	-	-	-	-
.1	<i>Digiuno</i>	17	8	25	-	-	-	-	-	-	-	-	-
.2	<i>Ileo</i>	23	16	39	-	-	-	-	-	-	-	-	-
.3	<i>Diverticolo di Meckel</i>	10	8	18	-	-	1	-	-	1	-	-	-
.8	<i>Altri</i>	1	-	1	-	-	-	-	-	-	-	-	-
.9	<i>Intestino tenue, non specificato</i>	18	20	38	-	-	-	-	-	-	-	-	-
153	<i>Tumori maligni del colon</i>	6.441	5.943	12.384	-	-	-	-	-	-	-	-	-
.0	<i>Flessura epatica</i>	29	35	64	-	-	-	-	-	-	-	-	-
.1	<i>Colon trasverso</i>	110	109	219	-	-	-	-	-	-	-	-	-
.2	<i>Colon discendente</i>	196	178	374	-	-	-	-	-	-	-	-	-
.3	<i>Sigma</i>	816	774	1.590	-	-	-	-	-	-	-	-	-
.4	<i>Ceco</i>	138	155	293	-	-	-	-	-	-	-	-	-
.5	<i>Appendice</i>	3	11	14	-	-	-	-	-	-	-	-	-
.6	<i>Colon ascendente</i>	354	417	771	-	-	-	-	-	-	-	-	-
.7	<i>Flessura splenica</i>	19	13	32	-	-	-	-	-	-	-	-	-
.8	<i>Altri</i>	5	2	7	-	-	-	-	-	-	-	-	-
.9	<i>Colon, non specificato</i>	4.771	4.249	9.020	-	-	-	-	-	-	-	-	-
154	<i>Tumori maligni del retto, giunzione rettosigmoidea e ano</i>	2.499	2.015	4.514	-	-	-	-	-	-	-	-	-
.0	<i>Giunzione rettosigmoidea</i>	494	387	881	-	-	-	-	-	-	-	-	-
.1	<i>Retto</i>	1.945	1.519	3.464	-	-	-	-	-	-	-	-	-
.2	<i>Canale anale</i>	13	19	32	-	-	-	-	-	-	-	-	-
.3	<i>Ano, non specificato</i>	33	68	101	-	-	-	-	-	-	-	-	-
.8	<i>Altri</i>	14	22	36	-	-	-	-	-	-	-	-	-
155	<i>Tumori maligni del fegato e dotti biliari intraepatici</i>	6.566	3.651	10.217	-	-	1	-	-	1	1	-	-
.0	<i>Del fegato, primitivo</i>	3.567	1.598	5.165	-	-	-	-	-	-	1	-	-
.1	<i>Dei dotti biliari intraepatici</i>	236	189	425	-	-	-	-	-	-	-	-	-
.2	<i>Del fegato, non specificato se primitivo o secondario</i>	2.763	1.864	4.627	-	-	1	-	-	1	-	-	-
156	<i>Tum. mal. della vescichetta biliare e dotti biliari extraepatici</i>	1.198	2.010	3.208	-	-	-	-	-	-	-	-	-
.0	<i>Cistifellea</i>	428	1.032	1.460	-	-	-	-	-	-	-	-	-
.1	<i>Dotti biliari extraepatici</i>	200	228	428	-	-	-	-	-	-	-	-	-
.2	<i>Ampolla di Vater</i>	117	94	211	-	-	-	-	-	-	-	-	-
.8	<i>Altri</i>	-	-	-	-	-	-	-	-	-	-	-	-
.9	<i>Vie biliari, non specificate</i>	453	656	1.109	-	-	-	-	-	-	-	-	-
157	<i>Tumori maligni del pancreas</i>	4.078	4.256	8.334	-	-	-	-	-	-	-	-	-
.0	<i>Testa del pancreas</i>	384	489	873	-	-	-	-	-	-	-	-	-
.1	<i>Corpo del pancreas</i>	18	14	32	-	-	-	-	-	-	-	-	-
.2	<i>Coda del pancreas</i>	21	30	51	-	-	-	-	-	-	-	-	-
.3	<i>Dotto pancreatico</i>	1	1	2	-	-	-	-	-	-	-	-	-
.4	<i>Isole di Langerhans</i>	4	3	7	-	-	-	-	-	-	-	-	-
.8	<i>Altri</i>	10	6	16	-	-	-	-	-	-	-	-	-
.9	<i>Parte non specificata</i>	3.640	3.713	7.353	-	-	-	-	-	-	-	-	-

Anni																	Classifi-	
15-17	18-19	20-24	25-29	30-34	35-39	40-44	45-49	50-54	55-59	60-64	65-69	70-74	75-79	80-84	85-89	oltre 90	N.l	cazione analitica
1	-	-	1	2	2	8	19	19	28	40	42	36	41	17	25	3	-	149
1	-	-	1	2	2	8	12	16	24	35	31	35	37	13	23	3	-	.0
-	-	-	-	-	-	-	5	2	4	5	10	-	3	2	1	-	-	.1
-	-	-	-	-	-	-	2	1	-	-	1	1	1	2	1	-	-	.8
-	-	-	-	-	-	-	-	-	-	-	-	-	-	-	-	-	-	.9
2	6	15	36	97	258	473	949	1.964	3.048	5.136	7.265	9.285	10.704	7.439	6.744	3.628	-	150-159
-	-	-	1	3	8	24	48	118	174	291	325	349	318	215	151	101	-	150
-	-	-	-	-	-	-	-	2	-	2	1	2	4	1	1	1	-	.0
-	-	-	-	-	-	-	-	-	2	2	-	2	-	-	-	-	-	.1
-	-	-	-	-	-	-	-	-	-	1	-	-	-	-	-	-	-	.2
-	-	-	-	-	-	-	-	-	2	-	-	-	-	-	-	1	-	.3
-	-	-	-	-	-	-	2	1	2	1	2	-	-	2	2	-	-	.4
-	-	-	-	-	-	-	-	-	2	2	4	3	4	-	1	-	-	.5
-	-	-	-	-	-	-	-	-	-	-	1	-	-	2	-	-	-	.8
-	-	-	1	3	8	24	46	115	166	283	318	340	310	210	147	99	-	.9
-	-	6	12	32	74	117	201	343	509	884	1.292	1.693	2.064	1.455	1.506	848	-	151
-	-	-	3	-	1	-	5	10	17	25	27	52	60	28	30	15	-	.0
-	-	-	-	-	-	-	-	-	1	1	-	4	1	2	4	3	-	.1
-	-	-	-	-	-	-	-	3	1	3	6	9	14	14	19	7	-	.2
-	-	-	-	-	-	-	1	1	1	-	1	4	3	1	4	-	-	.3
-	-	-	-	-	-	-	-	1	-	2	1	-	3	2	4	3	-	.4
-	-	-	-	-	-	-	-	-	-	-	-	-	-	-	1	1	-	.5
-	-	-	-	-	-	-	-	-	-	-	-	-	-	-	-	-	-	.6
-	-	-	-	-	-	-	-	-	-	2	2	1	2	2	2	2	-	.8
-	-	6	9	32	73	117	195	328	489	851	1.255	1.623	1.981	1.406	1.442	817	-	.9
-	-	-	-	1	1	2	12	9	18	29	44	34	36	38	40	15	-	152
-	-	-	-	1	-	-	4	3	12	20	22	19	20	24	24	10	-	.0
-	-	-	-	-	-	-	4	2	2	3	6	1	1	2	3	1	-	.1
-	-	-	-	-	-	1	2	3	3	2	5	7	7	6	2	1	-	.2
-	-	-	-	-	1	-	-	-	1	1	4	2	-	3	3	2	-	.3
-	-	-	-	-	-	-	-	-	-	-	1	-	-	-	-	-	-	.8
-	-	-	-	-	1	2	1	-	3	6	5	8	3	8	1	-	-	.9
-	-	3	7	23	72	108	224	428	614	1.041	1.486	1.895	2.347	1.667	1.578	891	-	153
-	-	-	-	-	2	1	3	2	7	9	8	14	8	7	3	-	-	.0
-	-	-	1	-	1	2	9	9	15	17	35	37	44	30	18	-	-	.1
-	-	-	-	1	2	4	8	12	16	24	50	60	69	51	41	36	-	.2
-	-	-	1	1	6	18	25	47	81	125	182	240	301	234	208	121	-	.3
-	-	-	-	-	2	1	2	5	12	25	22	42	62	44	42	34	-	.4
-	-	-	-	-	1	-	-	1	3	3	3	-	3	-	-	-	-	.5
-	-	-	1	2	3	7	9	16	29	45	71	113	166	124	125	60	-	.6
-	-	-	-	-	1	-	-	-	1	5	6	7	3	5	3	-	-	.7
-	-	-	-	-	-	-	1	-	1	1	-	-	1	1	2	-	-	.8
-	-	3	4	19	56	75	176	335	461	795	1.126	1.391	1.688	1.158	1.119	614	-	.9
-	1	-	1	7	28	37	66	166	231	382	513	679	817	640	599	347	-	154
-	-	-	-	1	4	8	20	34	44	75	92	140	178	112	115	58	-	.0
-	1	-	1	6	21	25	41	123	183	294	400	524	609	510	451	275	-	.1
-	-	-	-	-	1	2	1	1	1	3	5	1	6	2	3	6	-	.2
-	-	-	-	-	2	2	3	6	3	8	10	11	15	13	23	5	-	.3
-	-	-	-	-	-	-	1	2	-	2	6	3	9	3	7	3	-	.8
2	2	1	4	9	21	61	122	322	580	1.075	1.569	1.965	2.043	1.201	838	400	-	155
-	1	-	1	4	8	35	58	170	331	580	902	1.091	1.029	553	285	114	-	.0
-	-	-	1	1	1	5	9	24	37	58	56	83	87	20	34	9	-	.1
-	1	1	2	4	12	21	55	128	212	437	611	791	927	628	519	277	-	.2
-	-	-	1	1	10	21	34	98	166	240	412	547	619	452	421	186	-	156
-	-	-	-	-	3	4	18	40	88	113	202	282	279	198	171	62	-	.0
-	-	-	-	-	1	-	4	14	18	21	49	69	89	65	68	30	-	.1
-	-	-	1	-	1	1	2	7	11	19	25	30	47	18	28	21	-	.2
-	-	-	-	-	-	-	-	-	-	-	-	-	-	-	-	-	-	.8
-	-	-	-	1	5	16	10	37	49	87	136	166	204	171	154	73	-	.9
-	1	2	3	9	28	60	160	317	509	831	1.116	1.371	1.594	1.087	855	391	-	157
-	-	-	-	2	1	4	11	18	40	64	85	137	176	155	122	58	-	.0
-	-	-	-	-	-	-	1	5	2	5	5	4	4	4	2	-	-	.1
-	-	-	-	-	1	1	-	3	4	7	5	8	8	7	5	2	-	.2
-	-	-	-	-	-	-	-	-	-	-	1	-	-	1	-	-	-	.3
-	-	-	-	-	-	-	-	-	-	2	1	-	2	1	1	-	-	.4
-	-	-	-	-	-	1	-	-	5	-	1	2	4	1	2	-	-	.8
-	1	2	3	7	26	55	147	291	458	752	1.019	1.220	1.400	918	723	331	-	.9

Tavola 2.3 segue – Morti per tumori per età – Maschi e femmine – Anno 2001

Classificazione analitica	CAUSE DI MORTE	Totale											
		M	F	MF	0	1	2	3	4	0-4	5-9	10-14	
158	<i>Tumori maligni del retroperitoneo e del peritoneo</i>	657	1.014	1.671	-	-	-	-	-	-	-	-	2
.0	<i>Retroperitoneo</i>	162	149	311	-	-	-	-	-	-	-	-	-
.8	<i>Parti specificate del peritoneo</i>	8	2	10	-	-	-	-	-	-	-	-	-
.9	<i>Peritoneo non specificato</i>	487	863	1.350	-	-	-	-	-	-	-	-	2
159	<i>Tum. mal. altre e mal def. sedi apparato diger. e peritoneo</i>	1.603	1.681	3.284	-	-	-	-	-	-	-	-	-
.0	<i>Canale intestinale, parte non specificata</i>	1.397	1.477	2.874	-	-	-	-	-	-	-	-	-
.1	<i>Milza, non classificato altrove</i>	3	9	12	-	-	-	-	-	-	-	-	-
.8	<i>Altri</i>	133	114	247	-	-	-	-	-	-	-	-	-
.9	<i>Mal definiti</i>	70	81	151	-	-	-	-	-	-	-	-	-
160-165	<i>Tumori mal. apparato respiratorio e organi intratoracici</i>	28.573	6.872	35.445	1	-	-	-	-	-	1	-	3
160	<i>Tum. mal. cavità nasali, orecchio medio e seni accessori</i>	85	54	139	-	-	-	-	-	-	-	-	-
.0	<i>Cavità nasali</i>	17	17	34	-	-	-	-	-	-	-	-	-
.1	<i>Tromba d'Eustachio, orecchio medio e cellule mastoidee</i>	3	5	8	-	-	-	-	-	-	-	-	-
.2	<i>Seno mascellare</i>	40	21	61	-	-	-	-	-	-	-	-	-
.3	<i>Seno etmoidale</i>	17	7	24	-	-	-	-	-	-	-	-	-
.4	<i>Seno frontale</i>	-	-	-	-	-	-	-	-	-	-	-	-
.5	<i>Seno sfenoidale</i>	1	-	1	-	-	-	-	-	-	-	-	-
.8	<i>Altri</i>	1	-	1	-	-	-	-	-	-	-	-	-
.9	<i>Seno accessorio, non specificato</i>	6	4	10	-	-	-	-	-	-	-	-	-
161	<i>Tumori maligni della laringe</i>	1.668	154	1.822	-	-	-	-	-	-	-	-	-
.0	<i>Glottide</i>	61	4	65	-	-	-	-	-	-	-	-	-
.1	<i>Regione sopraglottidea</i>	27	2	29	-	-	-	-	-	-	-	-	-
.2	<i>Regione sottoglottidea</i>	-	-	-	-	-	-	-	-	-	-	-	-
.3	<i>Cartilagini laringee</i>	-	-	-	-	-	-	-	-	-	-	-	-
.8	<i>Altri</i>	2	-	2	-	-	-	-	-	-	-	-	-
.9	<i>Laringe, non specificata</i>	1.578	148	1.726	-	-	-	-	-	-	-	-	-
162	<i>Tumori maligni della trachea, dei bronchi e dei polmoni</i>	25.800	6.168	31.968	1	-	-	-	-	-	1	-	2
.0	<i>Trachea</i>	28	16	44	-	-	-	-	-	-	-	-	-
.2	<i>Bronco principale</i>	41	10	51	-	-	-	-	-	-	-	-	-
.3	<i>Lobo superiore, bronco o polmone</i>	167	37	204	-	-	-	-	-	-	-	-	-
.4	<i>Lobo medio, bronco o polmone</i>	9	4	13	-	-	-	-	-	-	-	-	-
.5	<i>Lobo inferiore, bronco o polmone</i>	67	13	80	-	-	-	-	-	-	-	-	-
.8	<i>Altri</i>	18	4	22	-	-	-	-	-	-	-	-	-
.9	<i>Bronco o polmone, non specificato</i>	25.470	6.084	31.554	1	-	-	-	-	-	1	-	2
163	<i>Tumori maligni della pleura</i>	806	387	1.193	-	-	-	-	-	-	-	-	-
.0	<i>Parietale</i>	-	1	1	-	-	-	-	-	-	-	-	-
.1	<i>Viscerale</i>	-	1	1	-	-	-	-	-	-	-	-	-
.8	<i>Altri</i>	1	-	1	-	-	-	-	-	-	-	-	-
.9	<i>Pleura, non specificata</i>	805	385	1.190	-	-	-	-	-	-	-	-	-
164	<i>Tumori maligni del timo, del cuore e del mediastino</i>	166	91	257	-	-	-	-	-	-	-	-	1
.0	<i>Timo</i>	46	29	75	-	-	-	-	-	-	-	-	1
.1	<i>Cuore</i>	4	3	7	-	-	-	-	-	-	-	-	-
.2	<i>Mediastino anteriore</i>	3	1	4	-	-	-	-	-	-	-	-	-
.3	<i>Mediastino posteriore</i>	-	1	1	-	-	-	-	-	-	-	-	-
.8	<i>Altri</i>	2	-	2	-	-	-	-	-	-	-	-	-
.9	<i>Mediastino, parte non specificata</i>	111	57	168	-	-	-	-	-	-	-	-	-
165	<i>Tum. mal. altre e mal def. sedi app. resp. e org. Intratoracici</i>	48	18	66	-	-	-	-	-	-	-	-	-
.0	<i>Vie respiratorie superiori, parte non specificata</i>	-	-	-	-	-	-	-	-	-	-	-	-
.8	<i>Altri</i>	45	17	62	-	-	-	-	-	-	-	-	-
.9	<i>Sede mal definita dell'apparato respiratorio</i>	3	1	4	-	-	-	-	-	-	-	-	-
170-175	<i>Tum. mal. delle ossa, tessuto connettivo, pelle e mammella</i>	1.889	12.940	14.829	2	1	3	-	2	8	11	14	
170	<i>Tumori maligni delle ossa e della cartilagine articolare</i>	270	174	444	1	-	-	-	1	2	3	8	
.0	<i>Ossa del cranio e della faccia</i>	42	21	63	-	-	-	-	-	-	-	-	
.1	<i>Mandibola</i>	39	13	52	-	-	-	-	-	-	-	-	
.2	<i>Colonna vertebrale, esclusi il sacro e il coccige</i>	33	15	48	1	-	-	-	-	1	-	-	
.3	<i>Costole, sterno e clavicola</i>	3	3	6	-	-	-	-	-	-	-	-	
.4	<i>Ossa lunghe dell'arto superiore e scapola</i>	1	3	4	-	-	-	-	-	-	-	-	
.5	<i>Ossa corte dell'arto superiore</i>	-	1	1	-	-	-	-	-	-	-	-	
.6	<i>Ossa del bacino, sacro e coccige</i>	9	15	24	-	-	-	-	-	-	1	1	
.7	<i>Ossa lunghe dell'arto inferiore</i>	23	13	36	-	-	-	-	-	-	1	1	
.8	<i>Ossa corte dell'arto inferiore</i>	-	1	1	-	-	-	-	-	-	-	-	
.9	<i>Sede non specificata</i>	120	89	209	-	-	-	-	1	1	1	6	

Anni																		Classifi-
15-17	18-19	20-24	25-29	30-34	35-39	40-44	45-49	50-54	55-59	60-64	65-69	70-74	75-79	80-84	85-89	oltre 90	N.I	cazione analitica
-	1	2	4	7	8	19	37	82	107	167	220	281	278	214	176	66	-	158
-	-	2	2	4	-	4	15	13	23	37	45	36	47	43	32	8	-	.0
-	-	-	-	-	-	-	-	-	-	2	1	4	2	1	-	-	-	.8
-	1	-	2	3	8	15	22	69	84	128	174	241	229	170	144	58	-	.9
-	1	1	3	5	8	24	45	81	140	196	288	471	588	470	580	383	-	159
-	1	1	2	4	6	19	40	74	120	171	253	407	525	407	512	332	-	.0
-	-	-	-	-	-	1	-	-	1	1	-	1	3	3	2	-	-	.1
-	-	-	1	-	1	3	3	4	15	20	24	43	42	36	31	24	-	.8
-	-	-	-	1	1	1	2	3	4	4	11	20	18	24	35	27	-	.9
1	1	7	17	30	117	324	689	1.521	2.503	4.009	5.663	7.266	6.842	3.496	2.203	752	-	160-165
-	-	-	-	1	3	3	4	11	15	22	19	13	13	17	9	9	-	160
-	-	-	-	-	2	1	1	-	1	5	3	2	4	7	4	4	-	.0
-	-	-	-	-	-	-	-	-	-	1	1	1	2	1	1	1	-	.1
-	-	-	-	1	-	2	-	5	9	11	10	5	5	5	4	4	-	.2
-	-	-	-	-	1	-	1	5	4	3	3	4	-	3	-	-	-	.3
-	-	-	-	-	-	-	-	-	-	-	-	-	-	-	-	-	-	.4
-	-	-	-	-	-	-	-	-	-	-	1	-	-	-	-	-	-	.5
-	-	-	-	-	-	-	1	-	-	-	-	-	-	-	-	-	-	.8
-	-	-	-	-	-	1	1	1	1	2	1	1	2	1	-	-	-	.9
-	-	-	-	1	5	14	47	90	126	218	256	358	344	172	141	50	-	161
-	-	-	-	-	-	2	4	7	3	14	7	15	7	5	1	-	-	.0
-	-	-	-	-	1	-	-	2	5	4	9	3	3	2	-	-	-	.1
-	-	-	-	-	-	-	-	-	-	-	-	-	-	-	-	-	-	.2
-	-	-	-	-	-	-	-	-	-	-	-	-	-	-	-	-	-	.3
-	-	-	-	-	-	-	-	-	-	-	1	1	-	-	-	-	-	.8
-	-	-	-	1	5	13	45	86	117	210	237	341	326	162	134	49	-	.9
-	1	2	10	25	97	277	599	1.347	2.229	3.602	5.164	6.655	6.225	3.158	1.926	648	-	162
-	-	-	1	-	1	-	2	3	3	4	7	6	4	4	2	-	-	.0
-	-	-	-	-	-	-	1	2	6	6	14	12	7	1	2	-	-	.2
-	-	-	1	1	-	2	9	10	22	43	48	34	20	10	4	-	-	.3
-	-	-	-	-	-	1	1	-	-	1	5	2	2	-	-	-	-	.4
-	-	-	-	-	-	2	1	8	6	9	11	16	13	7	5	2	-	.5
-	-	-	-	-	-	2	2	2	4	5	5	2	2	2	1	-	-	.8
-	1	2	8	24	96	274	590	1.323	2.204	3.556	5.084	6.562	6.161	3.122	1.905	639	-	.9
1	-	-	2	-	7	18	29	53	108	129	194	196	205	117	101	33	-	163
-	-	-	-	-	-	-	-	-	-	-	-	-	1	-	-	-	-	.0
-	-	-	-	-	-	-	-	-	-	-	-	-	-	-	-	-	-	.1
-	-	-	-	-	-	-	-	-	1	-	-	-	-	-	-	-	-	.8
1	-	-	2	-	7	18	29	53	107	129	193	196	204	117	101	33	-	.9
-	-	5	5	3	5	11	9	19	21	30	19	41	38	26	16	8	-	164
-	-	1	2	-	2	4	6	7	11	15	3	16	3	3	1	-	-	.0
-	-	-	-	-	-	-	-	-	-	-	2	2	1	-	1	1	-	.1
-	-	-	-	-	-	-	-	-	-	-	-	-	2	1	1	-	-	.2
-	-	-	-	-	-	-	-	1	-	-	-	-	-	-	-	-	-	.3
-	-	-	-	-	-	-	-	-	-	-	1	-	1	-	-	-	-	.8
-	-	4	3	3	3	7	3	11	10	15	13	23	31	22	13	7	-	.9
-	-	-	-	-	-	1	1	1	4	8	11	3	17	6	10	4	-	165
-	-	-	-	-	-	-	-	-	-	-	-	-	-	-	-	-	-	.0
-	-	-	-	-	1	1	1	1	2	8	11	3	16	6	10	3	-	.8
-	-	-	-	-	-	-	-	-	2	-	-	-	1	-	-	1	-	.9
23	17	27	69	136	303	430	658	1.026	1.142	1.518	1.581	1.870	2.108	1.416	1.467	1.005	-	170-175
12	10	8	14	13	14	10	16	17	28	38	51	59	48	47	32	14	-	170
-	-	-	-	1	-	-	3	3	7	8	10	12	8	6	4	1	-	.0
-	-	-	-	-	3	1	1	2	2	4	5	9	10	5	6	4	-	.1
-	-	-	1	-	2	1	4	2	5	2	6	5	7	6	4	2	-	.2
-	-	-	-	-	-	-	1	-	-	1	-	-	2	1	1	-	-	.3
-	-	-	-	-	-	-	-	-	1	1	-	-	-	2	-	-	-	.4
-	-	-	-	-	-	-	-	-	-	-	-	1	-	-	-	-	-	.5
-	1	-	2	1	-	-	-	2	2	2	4	3	3	1	1	-	-	.6
3	1	1	2	2	1	2	-	2	1	2	2	7	2	4	2	-	-	.7
-	-	-	-	1	-	-	-	-	-	-	-	-	-	-	-	-	-	.8
9	8	7	9	8	8	6	7	6	10	18	24	22	16	22	14	7	-	.9

Tavola 2.3 segue – Morti per tumori per età – Maschi e femmine – Anno 2001

Classificazione analitica	CAUSE DI MORTE	Totale										
		M	F	MF	0	1	2	3	4	0-4	5-9	10-14
171	<i>Tumori maligni del connettivo e di altri tessuti molli</i>	352	317	669	1	-	2	-	1	4	7	6
.0	<i>Testa, faccia e collo</i>	10	16	26	-	-	-	-	-	-	-	-
.2	<i>Arto superiore, compresa la spalla</i>	29	13	42	-	-	-	-	-	-	1	1
.3	<i>Arto inferiore, compresa l'anca</i>	85	80	165	-	-	-	-	-	-	2	-
.4	<i>Torace</i>	20	18	38	-	-	-	-	-	-	-	-
.5	<i>Addome</i>	34	29	63	-	-	-	-	-	-	-	1
.6	<i>Bacino</i>	23	19	42	-	-	-	-	-	-	-	-
.7	<i>Tronco, non specificato</i>	2	3	5	-	-	-	-	-	-	-	-
.8	<i>Altri</i>	6	11	17	-	-	-	-	1	1	-	-
.9	<i>Sede non specificata</i>	143	128	271	1	-	2	-	-	3	4	4
172	<i>Melanoma maligno della pelle</i>	830	654	1.484	-	1	-	-	-	1	-	-
.0	<i>Labbra</i>	3	-	3	-	-	-	-	-	-	-	-
.1	<i>Palpebra, compreso l'angolo palpebrale</i>	5	3	8	-	-	-	-	-	-	-	-
.2	<i>Orecchio e condotto uditivo esterno</i>	5	1	6	-	-	-	-	-	-	-	-
.3	<i>Altre e non specificate parti della faccia</i>	27	36	63	-	-	-	-	-	-	-	-
.4	<i>Cuoio capelluto e collo</i>	14	4	18	-	-	-	-	-	-	-	-
.5	<i>Tronco, eccetto lo scroto</i>	57	27	84	-	-	-	-	-	-	-	-
.6	<i>Arto superiore, compresa la spalla</i>	26	18	44	-	-	-	-	-	-	-	-
.7	<i>Arto inferiore, compresa l'anca</i>	50	97	147	-	-	-	-	-	-	-	-
.8	<i>Altri</i>	1	1	2	-	-	-	-	-	-	-	-
.9	<i>Sede non specificata</i>	642	467	1.109	-	1	-	-	-	1	-	-
173	<i>Altri tumori maligni della pelle</i>	330	270	600	-	-	1	-	-	1	1	-
.0	<i>Pelle delle labbra</i>	4	6	10	-	-	-	-	-	-	-	-
.1	<i>Palpebra, compreso l'angolo palpebrale</i>	4	4	8	-	-	-	-	-	-	-	-
.2	<i>Orecchio e condotto uditivo esterno</i>	58	11	69	-	-	-	-	-	-	-	-
.3	<i>Pelle di altre e non specificate parti della faccia</i>	105	108	213	-	-	-	-	-	-	1	-
.4	<i>Cuoio capelluto e pelle del collo</i>	24	14	38	-	-	-	-	-	-	-	-
.5	<i>Pelle del tronco, eccetto lo scroto</i>	11	12	23	-	-	-	-	-	-	-	-
.6	<i>Pelle dell'arto superiore, compresa la spalla</i>	8	6	14	-	-	-	-	-	-	-	-
.7	<i>Pelle dell'arto inferiore, compresa l'anca</i>	7	10	17	-	-	-	-	-	-	-	-
.8	<i>Altri</i>	3	2	5	-	-	-	-	-	-	-	-
.9	<i>Sede non specificata</i>	106	97	203	-	-	1	-	-	1	-	-
174	<i>Tumori maligni della mammella della donna</i>	-	11.525	11.525	-	-	-	-	-	-	-	-
.0	<i>Capuzzolo e areola</i>	-	2	2	-	-	-	-	-	-	-	-
.1	<i>Parte centrale</i>	-	-	-	-	-	-	-	-	-	-	-
.2	<i>Quadrante supero-interno</i>	-	-	-	-	-	-	-	-	-	-	-
.3	<i>Quadrante infero-interno</i>	-	-	-	-	-	-	-	-	-	-	-
.4	<i>Quadrante supero-esterno</i>	-	-	-	-	-	-	-	-	-	-	-
.5	<i>Quadrante infero-esterno</i>	-	-	-	-	-	-	-	-	-	-	-
.6	<i>Prolungamento ascellare</i>	-	-	-	-	-	-	-	-	-	-	-
.8	<i>Altri</i>	-	1	1	-	-	-	-	-	-	-	-
.9	<i>Mammella, non specificata</i>	-	11.522	11.522	-	-	-	-	-	-	-	-
175	<i>Tumori maligni della mammella dell'uomo</i>	107	-	107	-	-	-	-	-	-	-	-
179-189	<i>Tumori maligni degli organi genito-urinari</i>	13.455	8.246	21.701	-	1	1	-	1	3	4	3
179	<i>Tumori maligni dell'utero, parte non specificata</i>	-	1.736	1.736	-	-	-	-	-	-	-	-
180	<i>Tumori maligni del collo dell'utero</i>	-	398	398	-	-	-	-	-	-	-	-
.0	<i>Endocervicale</i>	-	8	8	-	-	-	-	-	-	-	-
.1	<i>Esocervicale</i>	-	90	90	-	-	-	-	-	-	-	-
.8	<i>Altri</i>	-	3	3	-	-	-	-	-	-	-	-
.9	<i>Collo dell'utero, non specificato</i>	-	297	297	-	-	-	-	-	-	-	-
181	<i>Tumori maligni della placenta</i>	-	1	1	-	-	-	-	-	-	-	-
182	<i>Tumori maligni del corpo dell'utero</i>	-	548	548	-	-	-	-	-	-	-	-
.0	<i>Corpo dell'utero eccetto l'istmo</i>	-	546	546	-	-	-	-	-	-	-	-
.1	<i>Istmo</i>	-	1	1	-	-	-	-	-	-	-	-
.8	<i>Altri</i>	-	1	1	-	-	-	-	-	-	-	-
183	<i>Tumori maligni dell'ovaio e degli altri annessi uterini</i>	-	2.835	2.835	-	-	-	-	-	-	-	-
.0	<i>Ovaio</i>	-	2.773	2.773	-	-	-	-	-	-	-	-
.2	<i>Tromba di Falloppio</i>	-	4	4	-	-	-	-	-	-	-	-
.3	<i>Legamento largo</i>	-	-	-	-	-	-	-	-	-	-	-
.4	<i>Parametrio</i>	-	1	1	-	-	-	-	-	-	-	-
.5	<i>Legamento rotondo</i>	-	-	-	-	-	-	-	-	-	-	-
.8	<i>Altri</i>	-	24	24	-	-	-	-	-	-	-	-
.9	<i>Annessi uterini non specificati</i>	-	33	33	-	-	-	-	-	-	-	-

Anni																		Classifi-
15-17	18-19	20-24	25-29	30-34	35-39	40-44	45-49	50-54	55-59	60-64	65-69	70-74	75-79	80-84	85-89	oltre 90	N.I	cazione analitica
10	7	11	17	14	23	27	30	34	37	59	72	83	97	59	48	24	-	171
-	-	1	-	1	2	1	-	2	1	1	2	4	2	1	5	3	-	.0
1	-	2	-	4	2	1	1	1	1	5	6	4	1	3	5	3	-	.2
5	1	4	7	3	3	3	5	8	8	16	21	17	25	16	12	9	-	.3
1	-	-	1	-	3	1	1	-	2	1	4	8	5	6	4	1	-	.4
-	-	-	2	1	-	1	4	1	8	5	7	11	12	5	4	1	-	.5
-	-	-	-	-	1	1	3	6	3	4	5	6	5	5	2	1	-	.6
-	-	-	-	-	-	-	-	-	-	1	-	-	2	1	-	1	-	.7
1	-	-	-	-	1	2	-	2	1	2	-	1	3	1	-	2	-	.8
2	6	4	7	5	11	17	16	14	13	24	27	32	42	21	16	3	-	.9
-	-	7	22	28	57	73	83	116	117	134	171	181	194	128	116	56	-	172
-	-	-	-	-	-	-	-	-	-	1	-	-	1	-	1	-	-	.0
-	-	-	-	-	-	-	-	1	-	2	2	1	1	1	-	-	-	.1
-	-	-	-	-	-	-	-	-	-	-	-	3	-	1	-	2	-	.2
-	-	-	-	1	1	2	3	1	2	6	4	4	8	6	15	10	-	.3
-	-	-	1	1	1	-	-	-	2	4	4	1	3	1	-	-	-	.4
-	-	1	-	4	3	5	5	7	3	11	15	5	14	4	7	-	-	.5
-	-	-	1	-	-	3	-	3	6	3	4	5	9	6	3	1	-	.6
-	-	-	3	1	4	5	3	6	11	9	23	22	22	17	16	5	-	.7
-	-	-	-	-	-	-	-	-	1	-	-	-	1	-	-	-	-	.8
-	-	6	17	21	48	58	72	98	92	98	119	140	135	92	74	38	-	.9
1	-	-	-	2	5	2	9	8	20	17	36	56	95	68	137	142	-	173
-	-	-	-	-	-	-	-	-	1	-	-	-	2	-	4	3	-	.0
-	-	-	-	-	1	-	-	-	-	-	-	1	1	2	2	1	-	.1
1	-	-	-	-	1	1	1	-	3	-	6	8	9	10	13	16	-	.2
-	-	-	-	-	1	-	1	2	6	5	7	18	26	27	54	65	-	.3
-	-	-	-	-	-	-	-	-	3	2	6	9	4	10	4	-	-	.4
-	-	-	-	-	-	-	1	-	1	2	-	5	5	3	4	2	-	.5
-	-	-	-	-	-	-	1	-	-	1	-	1	1	2	7	1	-	.6
-	-	-	-	-	-	-	-	-	1	-	1	2	6	-	3	4	-	.7
-	-	-	-	-	-	-	-	-	-	-	-	1	1	2	-	1	-	.8
-	-	-	-	2	2	1	5	6	8	6	20	14	35	18	40	45	-	.9
-	-	1	16	79	202	317	515	847	933	1.260	1.235	1.474	1.657	1.102	1.122	765	-	174
-	-	-	-	-	-	-	-	-	-	-	-	1	-	-	1	-	-	.0
-	-	-	-	-	-	-	-	-	-	-	-	-	-	-	-	-	-	.1
-	-	-	-	-	-	-	-	-	-	-	-	-	-	-	-	-	-	.2
-	-	-	-	-	-	-	-	-	-	-	-	-	-	-	-	-	-	.3
-	-	-	-	-	-	-	-	-	-	-	-	-	-	-	-	-	-	.4
-	-	-	-	-	-	-	-	-	-	-	-	-	-	-	-	-	-	.5
-	-	-	-	-	-	-	-	-	-	-	-	-	-	-	-	-	-	.6
-	-	-	-	-	-	-	-	-	-	-	-	-	-	-	1	-	-	.8
-	-	1	16	79	202	317	515	847	933	1.260	1.235	1.473	1.657	1.102	1.120	765	-	.9
-	-	-	-	-	2	1	5	4	7	10	16	17	17	12	12	4	-	175
3	5	20	20	47	116	182	329	618	851	1.522	2.330	3.409	4.344	3.187	3.142	1.566	-	179-189
-	-	1	1	5	27	37	68	94	92	140	182	222	299	227	229	112	-	179
-	-	2	-	4	12	25	40	26	39	43	32	49	53	28	29	16	-	180
-	-	-	-	1	-	-	1	1	-	-	-	1	-	1	2	1	-	.0
-	-	-	-	-	3	6	5	7	7	11	4	14	14	4	9	6	-	.1
-	-	-	-	-	-	-	-	1	-	1	-	-	-	1	-	-	-	.8
-	-	2	-	3	9	19	34	17	32	31	28	34	39	22	18	9	-	.9
-	-	-	-	-	1	-	-	-	-	-	-	-	-	-	-	-	-	181
-	-	-	-	2	1	3	9	23	33	64	82	89	109	61	48	24	-	182
-	-	-	-	2	1	3	9	23	33	63	82	88	109	61	48	24	-	.0
-	-	-	-	-	-	-	-	-	-	1	-	-	-	-	-	-	-	.1
-	-	-	-	-	-	-	-	-	-	-	-	1	-	-	-	-	-	.8
1	-	6	7	15	37	50	109	189	219	333	361	402	472	289	246	99	-	183
1	-	5	7	15	37	50	108	188	218	326	352	394	457	283	238	94	-	.0
-	-	-	-	-	-	-	-	-	-	-	1	-	2	-	1	-	-	.2
-	-	-	-	-	-	-	-	-	-	-	-	-	-	-	-	-	-	.3
-	-	-	-	-	-	-	-	-	-	-	1	-	-	-	-	-	-	.4
-	-	-	-	-	-	-	-	-	-	-	-	-	-	-	-	-	-	.5
-	-	-	-	-	-	-	-	1	-	4	5	6	6	1	1	-	-	.8
-	-	1	-	-	-	-	1	-	1	3	2	2	7	5	6	5	-	.9

Tavola 2.3 segue – Morti per tumori per età – Maschi e femmine – Anno 2001

Classificazione analitica	CAUSE DI MORTE	Totale			0	1	2	3	4	0-4	5-9	10-14
		M	F	MF								
184	<i>Tumori maligni altri e non specif. organi genitali femminili</i>	-	549	549	-	-	-	-	-	-	-	-
.0	<i>Vagina</i>	-	99	99	-	-	-	-	-	-	-	-
.1	<i>Grandi labbra</i>	-	3	3	-	-	-	-	-	-	-	-
.2	<i>Piccole labbra</i>	-	-	-	-	-	-	-	-	-	-	-
.3	<i>Clitoride</i>	-	1	1	-	-	-	-	-	-	-	-
.4	<i>Vulva, non specificata</i>	-	401	401	-	-	-	-	-	-	-	-
.8	<i>Altri</i>	-	7	7	-	-	-	-	-	-	-	-
.9	<i>Sede non specificata</i>	-	38	38	-	-	-	-	-	-	-	-
185	<i>Tumori maligni della prostata</i>	7.119	-	7.119	-	-	-	-	-	-	-	-
186	<i>Tumori maligni del testicolo</i>	98	-	98	-	-	-	-	-	-	-	1
.0	<i>Ectopico</i>	-	-	-	-	-	-	-	-	-	-	-
.9	<i>Altri e non specificati</i>	98	-	98	-	-	-	-	-	-	-	1
187	<i>Tumori maligni del pene e altri organi genitali maschili</i>	83	-	83	-	-	-	-	-	-	-	-
.1	<i>Prepuzio</i>	1	-	1	-	-	-	-	-	-	-	-
.2	<i>Glande</i>	6	-	6	-	-	-	-	-	-	-	-
.3	<i>Corpo del pene</i>	1	-	1	-	-	-	-	-	-	-	-
.4	<i>Pene, parte non specificata</i>	66	-	66	-	-	-	-	-	-	-	-
.5	<i>Epididimo</i>	-	-	-	-	-	-	-	-	-	-	-
.6	<i>Cordone spermatico</i>	1	-	1	-	-	-	-	-	-	-	-
.7	<i>Scroto</i>	3	-	3	-	-	-	-	-	-	-	-
.8	<i>Altri</i>	-	-	-	-	-	-	-	-	-	-	-
.9	<i>Sede non specificata</i>	5	-	5	-	-	-	-	-	-	-	-
188	<i>Tumori maligni della vescica</i>	4.103	1.044	5.147	-	-	-	-	-	-	-	-
.0	<i>Trigono</i>	4	1	5	-	-	-	-	-	-	-	-
.1	<i>Cupola</i>	-	-	-	-	-	-	-	-	-	-	-
.2	<i>Parete laterale</i>	-	1	1	-	-	-	-	-	-	-	-
.3	<i>Parete anteriore</i>	-	-	-	-	-	-	-	-	-	-	-
.4	<i>Parete posteriore</i>	1	-	1	-	-	-	-	-	-	-	-
.5	<i>Collo della vescica</i>	1	-	1	-	-	-	-	-	-	-	-
.6	<i>Orificio ureterico</i>	26	4	30	-	-	-	-	-	-	-	-
.7	<i>Uraco</i>	-	-	-	-	-	-	-	-	-	-	-
.8	<i>Altri</i>	12	-	12	-	-	-	-	-	-	-	-
.9	<i>Parte non specificata</i>	4.059	1.038	5.097	-	-	-	-	-	-	-	-
189	<i>Tumori maligni rene e altri e non specificati organi urinari</i>	2.052	1.135	3.187	-	1	1	-	1	3	4	2
.0	<i>Rene, eccetto il bacinetto</i>	1.851	1.038	2.889	-	1	1	-	1	3	4	2
.1	<i>Bacinetto renale</i>	7	3	10	-	-	-	-	-	-	-	-
.2	<i>Uretere</i>	56	27	83	-	-	-	-	-	-	-	-
.3	<i>Uretra</i>	14	12	26	-	-	-	-	-	-	-	-
.4	<i>Ghiandole parauretrali</i>	-	-	-	-	-	-	-	-	-	-	-
.8	<i>Altri</i>	4	2	6	-	-	-	-	-	-	-	-
.9	<i>Sede non specificata</i>	120	53	173	-	-	-	-	-	-	-	-
190-199	<i>Tumori maligni di altre e non specificate sedi</i>	6.149	6.246	12.395	5	5	9	14	13	46	37	22
190	<i>Tumori maligni dell'occhio</i>	48	59	107	-	-	-	-	-	-	-	-
.0	<i>Globo oculare, eccetto congiuntiva, retina e coroide</i>	3	6	9	-	-	-	-	-	-	-	-
.1	<i>Orbita</i>	8	13	21	-	-	-	-	-	-	-	-
.2	<i>Ghiandola lacrimale</i>	1	2	3	-	-	-	-	-	-	-	-
.3	<i>Congiuntiva</i>	1	-	1	-	-	-	-	-	-	-	-
.4	<i>Cornea</i>	-	-	-	-	-	-	-	-	-	-	-
.5	<i>Retina</i>	2	2	4	-	-	-	-	-	-	-	-
.6	<i>Coroide</i>	15	9	24	-	-	-	-	-	-	-	-
.7	<i>Canale lacrimale</i>	-	-	-	-	-	-	-	-	-	-	-
.8	<i>Altri</i>	-	-	-	-	-	-	-	-	-	-	-
.9	<i>Parte non specificata</i>	18	27	45	-	-	-	-	-	-	-	-
191	<i>Tumori maligni dell'encefalo</i>	1.597	1.299	2.896	2	3	5	6	10	26	25	17
.0	<i>Cervello, eccetto lobi e ventricoli</i>	826	705	1.531	-	2	2	2	3	9	8	5
.1	<i>Lobo frontale</i>	55	43	98	-	-	-	-	-	-	-	-
.2	<i>Lobo temporale</i>	49	45	94	-	-	-	-	-	-	-	-
.3	<i>Lobo parietale</i>	23	12	35	-	-	-	-	-	-	-	-
.4	<i>Lobo occipitale</i>	2	4	6	-	-	-	-	-	-	-	-
.5	<i>Ventricoli</i>	10	3	13	2	-	-	-	1	3	-	-
.6	<i>Cervelletto</i>	50	27	77	-	1	1	3	3	8	6	7
.7	<i>Tronco dell'encefalo</i>	5	12	17	-	-	1	-	2	3	3	1
.8	<i>Altri</i>	57	52	109	-	-	1	-	-	1	-	-
.9	<i>Encefalo, non specificato</i>	520	396	916	-	-	-	1	1	2	8	4
192	<i>Tum. mal. di altre e non specif. parti del sistema nervoso</i>	52	59	111	-	-	-	-	-	-	1	1
.0	<i>Nervi cranici</i>	1	4	5	-	-	-	-	-	-	-	-
.1	<i>Meningi cerebrali</i>	37	47	84	-	-	-	-	-	-	1	-
.2	<i>Midollo spinale</i>	10	7	17	-	-	-	-	-	-	-	1
.3	<i>Meningi spinali</i>	-	-	-	-	-	-	-	-	-	-	-
.8	<i>Altri</i>	-	-	-	-	-	-	-	-	-	-	-
.9	<i>Parte non specificata</i>	4	1	5	-	-	-	-	-	-	-	-

Anni																		Classifi-
15-17	18-19	20-24	25-29	30-34	35-39	40-44	45-49	50-54	55-59	60-64	65-69	70-74	75-79	80-84	85-89	oltre 90	N.I	cazione analitica
-	-	-	-	2	3	4	3	12	8	21	50	72	103	106	92	73	-	184
-	-	-	-	1	3	-	-	3	3	6	11	10	19	22	7	14	-	.0
-	-	-	-	-	-	-	-	-	1	1	-	-	-	-	-	1	-	.1
-	-	-	-	-	-	-	-	-	-	-	-	-	-	-	-	-	-	.2
-	-	-	-	-	-	-	-	-	-	-	-	-	-	-	-	1	-	.3
-	-	-	-	2	2	1	2	8	3	12	33	56	79	78	75	50	-	.4
-	-	-	-	-	-	-	1	-	-	-	1	1	1	1	1	2	-	.8
-	-	-	-	-	-	-	-	1	1	2	6	5	4	5	8	6	-	.9
-	1	-	-	-	2	9	31	102	265	606	1.086	1.520	1.303	1.456	738	-	185	
2	1	10	10	8	9	14	5	6	6	2	5	4	4	3	7	1	-	186
-	-	-	-	-	-	-	-	-	-	-	-	-	-	-	-	-	-	.0
2	1	10	10	8	9	14	5	6	6	2	5	4	4	3	7	1	-	.9
-	-	-	-	-	-	1	-	4	8	9	13	9	10	10	11	8	-	187
-	-	-	-	-	-	-	-	-	-	-	-	-	1	-	-	-	-	.1
-	-	-	-	-	-	-	-	1	1	-	1	1	1	-	-	1	-	.2
-	-	-	-	-	-	-	-	-	-	-	1	-	-	-	-	-	-	.3
-	-	-	-	-	-	1	-	3	7	9	11	6	7	4	11	7	-	.4
-	-	-	-	-	-	-	-	-	-	-	-	-	-	-	-	-	-	.5
-	-	-	-	-	-	-	-	-	-	-	-	-	-	1	-	-	-	.6
-	-	-	-	-	-	-	-	-	-	-	-	1	1	1	-	-	-	.7
-	-	-	-	-	-	-	-	-	-	-	-	-	-	-	-	-	-	.8
-	-	-	-	-	-	-	-	-	-	-	-	1	-	4	-	-	-	.9
-	-	-	-	-	6	15	32	75	174	315	568	921	1.142	785	726	388	-	188
-	-	-	-	-	-	-	-	-	1	-	1	1	-	-	1	1	-	.0
-	-	-	-	-	-	-	-	-	-	-	-	-	-	-	-	-	-	.1
-	-	-	-	-	-	-	-	-	-	-	-	-	-	-	-	1	-	.2
-	-	-	-	-	-	-	-	-	-	-	-	-	-	-	-	-	-	.3
-	-	-	-	-	-	-	-	-	-	-	-	-	-	1	-	-	-	.4
-	-	-	-	-	-	-	-	-	-	-	1	-	-	-	-	-	-	.5
-	-	-	-	-	-	-	-	-	2	2	4	6	6	4	5	1	-	.6
-	-	-	-	-	-	-	-	-	-	-	-	-	-	-	-	-	-	.7
-	-	-	-	-	-	-	-	-	-	-	1	1	3	3	3	1	-	.8
-	-	-	-	-	6	15	32	75	171	313	561	913	1.133	777	717	384	-	.9
-	3	1	2	11	20	31	54	158	170	330	431	555	632	375	298	107	-	189
-	3	1	2	9	19	29	50	153	155	308	400	493	-	-	263	95	-	.0
-	-	-	-	-	-	-	-	-	-	2	-	3	1	-	3	1	-	.1
-	-	-	-	-	-	1	-	1	5	4	8	21	23	10	8	2	-	.2
-	-	-	-	-	1	-	-	-	3	1	4	3	4	2	6	2	-	.3
-	-	-	-	-	-	-	-	-	-	-	-	-	-	-	-	-	-	.4
-	-	-	-	-	-	-	-	-	-	2	1	1	1	1	-	-	-	.8
-	-	-	-	2	-	1	4	4	7	13	18	34	43	22	18	7	-	.9
13	6	42	54	70	108	177	274	483	639	921	1.215	1.631	1.985	1.576	1.734	1.362	-	190-199
-	-	-	2	1	2	1	1	7	6	12	13	19	12	14	10	7	-	190
-	-	-	-	-	-	-	-	1	-	-	3	2	-	1	2	-	-	.0
-	-	-	2	-	-	-	1	-	1	1	3	2	3	3	2	3	-	.1
-	-	-	-	1	-	-	-	1	-	-	-	1	-	-	-	-	-	.2
-	-	-	-	-	-	-	-	-	-	-	1	-	-	-	-	-	-	.3
-	-	-	-	-	-	-	-	-	-	-	-	-	-	-	-	-	-	.4
-	-	-	-	-	-	-	-	1	-	1	-	1	-	-	1	-	-	.5
-	-	-	-	-	1	-	-	1	2	4	2	7	4	2	-	1	-	.6
-	-	-	-	-	-	-	-	-	-	-	-	-	-	-	-	-	-	.7
-	-	-	-	-	-	-	-	-	-	-	-	-	-	-	-	-	-	.8
-	-	-	-	-	1	1	-	3	3	6	4	6	5	8	5	3	-	.9
10	5	25	29	43	66	110	140	218	276	373	404	445	376	169	103	36	-	191
3	1	9	15	20	24	55	68	103	154	183	224	246	214	105	64	21	-	.0
-	-	1	1	1	3	6	10	10	6	13	11	12	11	6	5	2	-	.1
-	-	1	1	-	5	2	1	7	8	16	11	15	18	4	2	3	-	.2
-	-	1	-	1	3	1	3	3	1	7	5	3	2	4	1	-	-	.3
-	-	-	-	-	-	-	-	-	-	1	1	1	3	-	-	-	-	.4
1	-	-	-	1	1	-	-	-	2	-	1	-	2	1	1	-	-	.5
3	1	6	-	6	2	1	2	6	2	2	7	6	8	3	1	-	-	.6
-	-	-	-	1	1	1	-	-	1	1	1	2	1	1	-	-	-	.7
-	-	1	1	1	5	7	7	13	8	8	16	16	15	8	-	2	-	.8
3	3	6	11	12	22	37	49	76	94	142	127	144	102	37	29	8	-	.9
-	-	2	3	3	-	4	2	6	1	13	12	16	23	10	11	3	-	192
-	-	-	-	-	-	1	-	-	-	1	-	1	1	-	-	1	-	.0
-	-	1	2	3	-	3	1	5	-	10	9	12	18	8	10	1	-	.1
-	-	-	1	-	-	-	-	1	1	1	2	3	4	2	-	1	-	.2
-	-	-	-	-	-	-	-	-	-	-	-	-	-	-	-	-	-	.3
-	-	-	-	-	-	-	-	-	-	-	-	-	-	-	-	-	-	.8
-	-	1	-	-	-	-	1	-	-	1	1	-	-	-	1	-	-	.9

Tavola 2.3 segue – Morti per tumori per età – Maschi e femmine – Anno 2001

Classificazione analitica	CAUSE DI MORTE	Totale												
		M	F	MF	0	1	2	3	4	0-4	5-9	10-14		
193	<i>Tumori maligni della ghiandola tiroide</i>	210	363	573	-	-	-	-	-	-	-	-	-	-
194	<i>Tumori maligni delle altre ghiandole endocrine</i>	134	114	248	3	2	3	4	1	13	7	2		
.0	<i>Ghiandole surrenali</i>	101	86	187	2	1	3	4	1	11	7	2		
.1	<i>Ghiandole paratiroidi</i>	3	4	7	-	-	-	-	-	-	-	-		
.3	<i>Ipofisi e dotto cranio-faringeo</i>	4	11	15	-	-	-	-	-	-	-	-		
.4	<i>Epifisi</i>	3	4	7	-	1	-	-	-	1	-	-		
.5	<i>Glomo carotideo</i>	-	-	-	-	-	-	-	-	-	-	-		
.6	<i>Glomo aortico ed altri paragangli</i>	-	-	-	-	-	-	-	-	-	-	-		
.8	<i>Altri</i>	-	-	-	-	-	-	-	-	-	-	-		
.9	<i>Sede non specificata</i>	23	9	32	1	-	-	-	-	1	-	-		
195	<i>Tumori maligni di altre e mal definite sedi</i>	417	633	1.050	-	-	-	1	1	2	2	1		
.0	<i>Testa, faccia e collo</i>	100	69	169	-	-	-	-	-	-	1	-		
.1	<i>Torace</i>	24	17	41	-	-	-	-	-	-	-	-		
.2	<i>Addome</i>	115	246	361	-	-	-	1	-	1	1	1		
.3	<i>Bacino</i>	49	183	232	-	-	-	-	1	1	-	-		
.4	<i>Arto superiore</i>	7	11	18	-	-	-	-	-	-	-	-		
.5	<i>Arto inferiore</i>	15	27	42	-	-	-	-	-	-	-	-		
.8	<i>Altre sedi specificate</i>	107	80	187	-	-	-	-	-	-	-	-		
196	<i>Tumori maligni secondari e non specificati dei linfonodi</i>	-	-	-	-	-	-	-	-	-	-	-		
.0	<i>Testa, faccia e collo</i>	-	-	-	-	-	-	-	-	-	-	-		
.1	<i>Intratoracici</i>	-	-	-	-	-	-	-	-	-	-	-		
.2	<i>Intraddominali</i>	-	-	-	-	-	-	-	-	-	-	-		
.3	<i>Ascellari e dell'arto superiore</i>	-	-	-	-	-	-	-	-	-	-	-		
.5	<i>Inguinali e dell'arto inferiore</i>	-	-	-	-	-	-	-	-	-	-	-		
.6	<i>Intrapelvici</i>	-	-	-	-	-	-	-	-	-	-	-		
.8	<i>Sedi multiple</i>	-	-	-	-	-	-	-	-	-	-	-		
.9	<i>Sede non specificata</i>	-	-	-	-	-	-	-	-	-	-	-		
197	<i>Tum. mal. secondari degli app. respiratorio e digerente</i>	-	-	-	-	-	-	-	-	-	-	-		
.0	<i>Polmone</i>	-	-	-	-	-	-	-	-	-	-	-		
.1	<i>Mediastino</i>	-	-	-	-	-	-	-	-	-	-	-		
.2	<i>Pleura</i>	-	-	-	-	-	-	-	-	-	-	-		
.3	<i>Altri organi respiratori</i>	-	-	-	-	-	-	-	-	-	-	-		
.4	<i>Intestino tenue, incluso il duodeno</i>	-	-	-	-	-	-	-	-	-	-	-		
.5	<i>Intestino crasso e retto</i>	-	-	-	-	-	-	-	-	-	-	-		
.6	<i>Retroperitoneo e peritoneo</i>	-	-	-	-	-	-	-	-	-	-	-		
.7	<i>Fegato</i>	-	-	-	-	-	-	-	-	-	-	-		
.8	<i>Altri organi digerenti</i>	-	-	-	-	-	-	-	-	-	-	-		
198	<i>Tumori maligni secondari di altre sedi specificate</i>	-	-	-	-	-	-	-	-	-	-	-		
.0	<i>Rene</i>	-	-	-	-	-	-	-	-	-	-	-		
.1	<i>Altri organi urinari</i>	-	-	-	-	-	-	-	-	-	-	-		
.2	<i>Pelle</i>	-	-	-	-	-	-	-	-	-	-	-		
.3	<i>Encefalo e midollo spinale</i>	-	-	-	-	-	-	-	-	-	-	-		
.4	<i>Altre parti del sistema nervoso</i>	-	-	-	-	-	-	-	-	-	-	-		
.5	<i>Ossa e midollo osseo</i>	-	-	-	-	-	-	-	-	-	-	-		
.6	<i>Ovaio</i>	-	-	-	-	-	-	-	-	-	-	-		
.7	<i>Ghiandole surrenali</i>	-	-	-	-	-	-	-	-	-	-	-		
.8	<i>Altre sedi specificate</i>	-	-	-	-	-	-	-	-	-	-	-		
199	<i>Tumori maligni senza indicazione della sede</i>	3.691	3.719	7.410	-	-	1	3	1	5	2	1		
.0	<i>Disseminati</i>	422	371	793	-	-	-	1	-	1	-	-		
.1	<i>Altri</i>	3.269	3.348	6.617	-	-	1	2	1	4	2	1		
200-208	<i>Tumori maligni dei tessuti linfatico ed ematopoietico</i>	6.961	6.205	13.166	3	7	7	6	6	29	32	44		
200	<i>Linfosarcoma e reticulosarcoma</i>	87	38	125	-	-	-	-	1	1	2	-		
.0	<i>Reticulosarcoma</i>	1	3	4	-	-	-	-	1	1	-	-		
.1	<i>Linfosarcoma</i>	52	12	64	-	-	-	-	-	-	2	-		
.2	<i>Tumore di Burkitt</i>	13	13	26	-	-	-	-	-	-	-	-		
.8	<i>Altre varianti con nome specifico</i>	21	10	31	-	-	-	-	-	-	-	-		
201	<i>Malattia di Hodgkin</i>	195	160	355	-	-	-	1	-	1	-	-		
.0	<i>Paragranuloma di Hodgkin</i>	2	-	2	-	-	-	-	-	-	-	-		
.1	<i>Granuloma di Hodgkin</i>	-	-	-	-	-	-	-	-	-	-	-		
.2	<i>Sarcoma di Hodgkin</i>	-	-	-	-	-	-	-	-	-	-	-		
.4	<i>Predominanza linfocitica-istiocitica</i>	-	-	-	-	-	-	-	-	-	-	-		
.5	<i>Sclerosi nodulare</i>	-	-	-	-	-	-	-	-	-	-	-		
.6	<i>Cellularità mista</i>	-	-	-	-	-	-	-	-	-	-	-		
.7	<i>Deplezione linfocitica</i>	-	-	-	-	-	-	-	-	-	-	-		
.9	<i>Non specificata</i>	193	160	353	-	-	-	1	-	1	-	-		

Anni																	Classifi-	
15-17	18-19	20-24	25-29	30-34	35-39	40-44	45-49	50-54	55-59	60-64	65-69	70-74	75-79	80-84	85-89	oltre 90	N.I	cazione analitica
-	-	-	2	-	5	6	9	24	33	45	79	103	114	74	51	28	-	193
1	-	1	1	7	6	10	17	16	13	23	23	30	39	19	11	9	-	194
-	-	1	1	5	5	7	14	13	10	19	15	19	29	15	8	6	-	.0
-	-	-	-	-	-	1	-	1	1	-	-	-	1	-	1	2	-	.1
-	-	-	-	-	-	1	-	1	1	2	1	2	3	2	2	-	-	.3
1	-	-	-	2	1	-	1	-	-	1	-	-	-	-	-	-	-	.4
-	-	-	-	-	-	-	-	-	-	-	-	-	-	-	-	-	-	.5
-	-	-	-	-	-	-	-	-	-	-	-	-	-	-	-	-	-	.6
-	-	-	-	-	-	-	-	-	-	-	-	-	-	-	-	-	-	.8
-	-	-	-	-	-	1	2	1	1	1	7	9	6	2	-	1	-	.9
-	1	8	6	4	4	9	20	38	44	58	88	145	176	138	166	140	-	195
-	-	2	1	1	1	2	6	11	4	10	15	22	25	20	19	29	-	.0
-	-	-	-	-	1	-	1	3	2	2	3	6	7	7	7	2	-	.1
-	1	3	-	2	2	2	9	8	11	25	23	47	71	39	63	52	-	.2
-	-	3	2	1	-	3	1	8	12	11	24	29	29	34	48	26	-	.3
-	-	-	1	-	-	-	1	-	-	-	-	1	4	3	2	6	-	.4
-	-	-	1	-	-	-	1	1	2	-	3	2	5	8	6	13	-	.5
-	-	-	1	-	-	2	1	7	13	10	20	38	35	27	21	12	-	.8
-	-	-	-	-	-	-	-	-	-	-	-	-	-	-	-	-	-	196
-	-	-	-	-	-	-	-	-	-	-	-	-	-	-	-	-	-	.0
-	-	-	-	-	-	-	-	-	-	-	-	-	-	-	-	-	-	.1
-	-	-	-	-	-	-	-	-	-	-	-	-	-	-	-	-	-	.2
-	-	-	-	-	-	-	-	-	-	-	-	-	-	-	-	-	-	.3
-	-	-	-	-	-	-	-	-	-	-	-	-	-	-	-	-	-	.5
-	-	-	-	-	-	-	-	-	-	-	-	-	-	-	-	-	-	.6
-	-	-	-	-	-	-	-	-	-	-	-	-	-	-	-	-	-	.8
-	-	-	-	-	-	-	-	-	-	-	-	-	-	-	-	-	-	.9
-	-	-	-	-	-	-	-	-	-	-	-	-	-	-	-	-	-	197
-	-	-	-	-	-	-	-	-	-	-	-	-	-	-	-	-	-	.0
-	-	-	-	-	-	-	-	-	-	-	-	-	-	-	-	-	-	.1
-	-	-	-	-	-	-	-	-	-	-	-	-	-	-	-	-	-	.2
-	-	-	-	-	-	-	-	-	-	-	-	-	-	-	-	-	-	.3
-	-	-	-	-	-	-	-	-	-	-	-	-	-	-	-	-	-	.4
-	-	-	-	-	-	-	-	-	-	-	-	-	-	-	-	-	-	.5
-	-	-	-	-	-	-	-	-	-	-	-	-	-	-	-	-	-	.6
-	-	-	-	-	-	-	-	-	-	-	-	-	-	-	-	-	-	.7
-	-	-	-	-	-	-	-	-	-	-	-	-	-	-	-	-	-	.8
-	-	-	-	-	-	-	-	-	-	-	-	-	-	-	-	-	-	198
-	-	-	-	-	-	-	-	-	-	-	-	-	-	-	-	-	-	.0
-	-	-	-	-	-	-	-	-	-	-	-	-	-	-	-	-	-	.1
-	-	-	-	-	-	-	-	-	-	-	-	-	-	-	-	-	-	.2
-	-	-	-	-	-	-	-	-	-	-	-	-	-	-	-	-	-	.3
-	-	-	-	-	-	-	-	-	-	-	-	-	-	-	-	-	-	.4
-	-	-	-	-	-	-	-	-	-	-	-	-	-	-	-	-	-	.5
-	-	-	-	-	-	-	-	-	-	-	-	-	-	-	-	-	-	.6
-	-	-	-	-	-	-	-	-	-	-	-	-	-	-	-	-	-	.7
-	-	-	-	-	-	-	-	-	-	-	-	-	-	-	-	-	-	.8
2	-	6	11	12	25	37	85	174	266	397	596	873	1.245	1.152	1.382	1.139	-	199
-	-	2	2	2	4	8	16	27	45	62	86	125	150	108	102	53	-	.0
2	-	4	9	10	21	29	69	147	221	335	510	748	1.095	1.044	1.280	1.086	-	.1
49	28	70	105	147	177	203	292	477	574	1.015	1.567	2.137	2.470	1.695	1.433	622	-	200-208
2	1	1	3	6	6	6	7	2	8	4	13	14	19	14	14	2	-	200
-	-	-	-	-	-	1	-	-	-	-	-	1	-	-	1	-	-	.0
2	1	1	2	4	2	3	3	1	3	3	6	7	9	8	5	2	-	.1
-	-	-	1	2	3	2	3	-	4	-	3	2	5	1	-	-	-	.2
-	-	-	-	-	1	-	1	1	1	1	4	4	5	5	8	-	-	.8
3	1	8	16	13	19	15	14	19	25	17	43	54	41	38	21	7	-	201
-	-	-	-	-	-	-	-	-	-	-	-	-	1	-	1	-	-	.0
-	-	-	-	-	-	-	-	-	-	-	-	-	-	-	-	-	-	.1
-	-	-	-	-	-	-	-	-	-	-	-	-	-	-	-	-	-	.2
-	-	-	-	-	-	-	-	-	-	-	-	-	-	-	-	-	-	.4
-	-	-	-	-	-	-	-	-	-	-	-	-	-	-	-	-	-	.5
-	-	-	-	-	-	-	-	-	-	-	-	-	-	-	-	-	-	.6
-	-	-	-	-	-	-	-	-	-	-	-	-	-	-	-	-	-	.7
3	1	8	16	13	19	15	14	19	25	17	43	54	40	38	20	7	-	.9

Tavola 2.3 segue – Morti per tumori per età – Maschi e femmine – Anno 2001

Classificazione analitica	CAUSE DI MORTE	Totale										
		M	F	MF	0	1	2	3	4	0-4	5-9	10-14
202	<i>Altri tumori maligni del tessuto linfoide ed istiocitico</i>	2.418	2.194	4.612	-	-	-	-	2	2	5	9
.0	<i>Linfoma nodulare</i>	3	3	6	-	-	-	-	-	-	-	-
.1	<i>Micosi fungoide</i>	18	18	36	-	-	-	-	-	-	-	-
.2	<i>Malattia di Sezary</i>	5	3	8	-	-	-	-	-	-	-	-
.3	<i>Istiocitosi maligna</i>	-	2	2	-	-	-	-	-	-	-	-
.4	<i>Reticoloendoteliosi leucemica</i>	17	4	21	-	-	-	-	-	-	-	-
.5	<i>Malattia di Letterer-Siwe</i>	-	-	-	-	-	-	-	-	-	-	-
.6	<i>Tumori maligni mastcellulari</i>	-	3	3	-	-	-	-	-	-	-	-
.8	<i>Altri linfomi</i>	2.345	2.138	4.483	-	-	-	-	2	2	4	9
.9	<i>Altri e non specificati</i>	30	23	53	-	-	-	-	-	-	1	-
203	<i>Mieloma multiplo e tumori immunoproliferativi</i>	1.221	1.364	2.585	-	-	-	-	-	-	-	-
.0	<i>Mieloma multiplo</i>	1.171	1.321	2.492	-	-	-	-	-	-	-	-
.1	<i>Leucemia plasmacellulare</i>	8	8	16	-	-	-	-	-	-	-	-
.8	<i>Altri tumori immunoproliferativi</i>	42	35	77	-	-	-	-	-	-	-	-
204	<i>Leucemia linfoide</i>	966	688	1.654	2	4	3	2	2	13	14	14
.0	<i>Acuta</i>	226	152	378	2	4	2	1	2	11	14	14
.1	<i>Cronica</i>	659	479	1.138	-	-	1	1	-	2	-	-
.2	<i>Subacuta</i>	-	-	-	-	-	-	-	-	-	-	-
.8	<i>Altre</i>	-	-	-	-	-	-	-	-	-	-	-
.9	<i>Non specificata</i>	81	57	138	-	-	-	-	-	-	-	-
205	<i>Leucemia mieloide</i>	1.334	1.116	2.450	1	-	3	2	-	6	9	13
.0	<i>Acuta</i>	797	717	1.514	-	-	2	2	-	4	7	8
.1	<i>Cronica</i>	381	286	667	-	-	-	-	-	-	-	3
.2	<i>Subacuta</i>	-	1	1	-	-	-	-	-	-	-	-
.3	<i>Sarcoma mieloide</i>	2	1	3	-	-	-	-	-	-	-	-
.8	<i>Altre</i>	-	-	-	-	-	-	-	-	-	-	-
.9	<i>Non specificata</i>	154	111	265	1	-	1	-	-	2	2	2
206	<i>Leucemia monocitica</i>	22	16	38	-	-	-	-	-	-	1	-
.0	<i>Acuta</i>	16	12	28	-	-	-	-	-	-	1	-
.1	<i>Cronica</i>	3	1	4	-	-	-	-	-	-	-	-
.2	<i>Subacuta</i>	-	-	-	-	-	-	-	-	-	-	-
.8	<i>Altre</i>	-	-	-	-	-	-	-	-	-	-	-
.9	<i>Non specificata</i>	3	3	6	-	-	-	-	-	-	-	-
207	<i>Altre leucemie specificate</i>	5	4	9	-	-	-	-	-	-	-	-
.0	<i>Eritremia acuta ed eritroleucemia</i>	3	3	6	-	-	-	-	-	-	-	-
.1	<i>Eritremia cronica</i>	-	-	-	-	-	-	-	-	-	-	-
.2	<i>Leucemia megacariocitica</i>	1	1	2	-	-	-	-	-	-	-	-
.8	<i>Altre</i>	1	-	1	-	-	-	-	-	-	-	-
208	<i>Leucemia di tipo cellulare non specificato</i>	713	625	1.338	-	3	1	1	1	6	1	8
.0	<i>Acuta</i>	418	344	762	-	2	1	-	-	3	1	3
.1	<i>Cronica</i>	87	98	185	-	-	-	-	-	-	-	1
.2	<i>Subacuta</i>	1	-	1	-	-	-	-	-	-	-	-
.8	<i>Altre</i>	1	-	1	-	-	-	-	-	-	-	-
.9	<i>Non specificata</i>	206	183	389	-	1	-	1	1	3	-	4
210-229	<i>Tumori benigni</i>	252	462	714	2	1	-	-	-	3	-	-
210	<i>Tumori benigni delle labbra, della cavità orale e della faringe</i>	-	-	-	-	-	-	-	-	-	-	-
.0	<i>Labbra</i>	-	-	-	-	-	-	-	-	-	-	-
.1	<i>Lingua</i>	-	-	-	-	-	-	-	-	-	-	-
.2	<i>Ghiandole salivari principali</i>	-	-	-	-	-	-	-	-	-	-	-
.3	<i>Pavimento della bocca</i>	-	-	-	-	-	-	-	-	-	-	-
.4	<i>Altre e non specificate parti della bocca</i>	-	-	-	-	-	-	-	-	-	-	-
.5	<i>Tonsille</i>	-	-	-	-	-	-	-	-	-	-	-
.6	<i>Altre parti dell'orofaringe</i>	-	-	-	-	-	-	-	-	-	-	-
.7	<i>Rinofaringe</i>	-	-	-	-	-	-	-	-	-	-	-
.8	<i>Ipfaringe</i>	-	-	-	-	-	-	-	-	-	-	-
.9	<i>Faringe, non specificata</i>	-	-	-	-	-	-	-	-	-	-	-
211	<i>Tumori benigni di altre parti dell'apparato digerente</i>	14	14	28	-	-	-	-	-	-	-	-
.0	<i>Esofago</i>	-	-	-	-	-	-	-	-	-	-	-
.1	<i>Stomaco</i>	4	2	6	-	-	-	-	-	-	-	-
.2	<i>Intestino tenue, compreso il duodeno</i>	-	-	-	-	-	-	-	-	-	-	-
.3	<i>Colon</i>	8	7	15	-	-	-	-	-	-	-	-
.4	<i>Retto e canale anale</i>	-	-	-	-	-	-	-	-	-	-	-
.5	<i>Fegato e vie biliari</i>	2	-	2	-	-	-	-	-	-	-	-
.6	<i>Pancreas eccetto le isole di Langerhans</i>	-	1	1	-	-	-	-	-	-	-	-
.7	<i>Isole di Langerhans</i>	-	1	1	-	-	-	-	-	-	-	-
.8	<i>Retroperitoneo e peritoneo</i>	-	1	1	-	-	-	-	-	-	-	-
.9	<i>Altre e non specificate sedi</i>	-	2	2	-	-	-	-	-	-	-	-

Anni																		Classifi-
15-17	18-19	20-24	25-29	30-34	35-39	40-44	45-49	50-54	55-59	60-64	65-69	70-74	75-79	80-84	85-89	oltre 90	N.l	cazione analitica
8	4	19	38	61	56	81	115	179	201	398	614	762	878	563	441	178	-	202
-	-	-	-	-	-	-	-	-	1	-	1	1	2	-	1	-	-	.0
-	-	-	-	-	1	-	1	3	-	-	6	6	8	4	6	1	-	.1
-	-	-	1	-	-	-	-	-	-	-	1	1	2	2	1	-	-	.2
-	-	-	-	-	-	-	-	-	-	-	1	-	1	-	-	-	-	.3
-	-	-	-	-	-	-	-	-	-	1	3	4	3	5	2	3	-	.4
-	-	-	-	-	-	-	-	-	-	-	-	-	-	-	-	-	-	.5
-	-	-	-	-	-	-	-	-	-	-	-	-	1	-	1	1	-	.6
7	4	19	37	61	54	81	112	175	198	394	596	746	849	546	421	168	-	.8
1	-	-	-	-	1	-	2	1	2	3	6	4	12	6	9	5	-	.9
-	-	-	1	5	7	9	33	81	109	203	340	464	515	386	311	121	-	203
-	-	-	-	5	6	8	32	75	109	199	331	440	502	368	298	119	-	.0
-	-	-	-	-	1	1	-	2	-	1	4	1	4	2	-	-	-	.1
-	-	-	1	-	-	-	1	4	-	3	5	23	9	16	13	2	-	.8
15	10	19	21	17	23	18	30	53	46	100	159	232	281	213	236	140	-	204
13	10	17	21	16	20	14	22	23	12	31	28	35	34	21	15	7	-	.0
-	-	1	-	1	2	2	7	26	29	62	119	170	220	171	204	122	-	.1
-	-	-	-	-	-	-	-	-	-	-	-	-	-	-	-	-	-	.2
-	-	-	-	-	-	-	-	-	-	-	-	-	-	-	-	-	-	.8
2	-	1	-	-	1	2	1	4	5	7	12	27	27	21	17	11	-	.9
11	10	14	21	29	51	54	64	96	135	201	251	413	464	291	228	89	-	205
7	7	11	15	19	34	37	44	69	97	132	170	270	285	158	103	37	-	.0
3	2	3	5	9	15	14	19	19	30	51	60	99	126	84	87	38	-	.1
-	-	-	-	-	-	-	-	-	-	-	-	-	-	1	-	-	-	.2
-	-	-	-	1	-	-	-	-	-	1	-	-	1	-	-	-	-	.3
-	-	-	-	-	-	-	-	-	-	-	-	-	-	-	-	-	-	.8
1	1	-	1	-	2	3	1	8	8	17	21	44	52	48	38	14	-	.9
-	-	-	-	-	1	-	-	1	-	1	2	5	7	6	9	5	-	206
-	-	-	-	-	1	-	-	-	-	1	2	4	7	5	5	2	-	.0
-	-	-	-	-	-	-	-	1	-	-	-	-	-	1	1	1	-	.1
-	-	-	-	-	-	-	-	-	-	-	-	-	-	-	-	-	-	.2
-	-	-	-	-	-	-	-	-	-	-	-	-	-	-	-	-	-	.8
-	-	-	-	-	-	-	-	-	-	-	-	1	-	-	3	2	-	.9
-	-	-	-	-	-	-	-	1	-	-	2	1	2	1	2	-	-	207
-	-	-	-	-	-	-	-	-	-	-	2	1	-	-	-	-	-	.0
-	-	-	-	-	-	-	-	-	-	-	-	-	-	-	-	-	-	.1
-	-	-	-	-	-	-	-	1	-	-	-	-	-	-	1	-	-	.2
-	-	-	-	-	-	-	-	-	-	-	-	-	-	-	1	-	-	.8
10	2	9	5	16	14	20	29	45	50	91	143	192	263	183	171	80	-	208
6	1	7	4	10	10	15	18	27	30	55	97	124	136	98	82	35	-	.0
1	1	-	-	1	1	1	4	7	4	14	16	25	42	26	26	15	-	.1
-	-	-	-	-	-	-	-	-	-	-	-	-	-	1	-	-	-	.2
-	-	-	-	-	-	-	-	-	-	-	-	-	-	-	-	-	-	.8
3	-	2	1	5	3	4	7	11	16	22	30	43	84	58	63	30	-	.9
-	-	2	4	3	3	6	12	16	31	42	92	124	146	101	87	42	-	210-229
-	-	-	-	-	-	-	-	-	-	-	-	-	-	-	-	-	-	210
-	-	-	-	-	-	-	-	-	-	-	-	-	-	-	-	-	-	.0
-	-	-	-	-	-	-	-	-	-	-	-	-	-	-	-	-	-	.1
-	-	-	-	-	-	-	-	-	-	-	-	-	-	-	-	-	-	.2
-	-	-	-	-	-	-	-	-	-	-	-	-	-	-	-	-	-	.3
-	-	-	-	-	-	-	-	-	-	-	-	-	-	-	-	-	-	.4
-	-	-	-	-	-	-	-	-	-	-	-	-	-	-	-	-	-	.5
-	-	-	-	-	-	-	-	-	-	-	-	-	-	-	-	-	-	.6
-	-	-	-	-	-	-	-	-	-	-	-	-	-	-	-	-	-	.7
-	-	-	-	-	-	-	-	-	-	-	-	-	-	-	-	-	-	.8
-	-	-	-	-	-	-	-	-	-	-	-	-	-	-	-	-	-	.9
-	-	-	-	-	-	-	-	-	1	1	3	6	4	5	6	2	-	211
-	-	-	-	-	-	-	-	-	-	-	-	-	-	-	-	-	-	.0
-	-	-	-	-	-	-	-	-	-	1	1	1	1	-	1	1	-	.1
-	-	-	-	-	-	-	-	-	-	-	-	-	-	-	-	-	-	.2
-	-	-	-	-	-	-	-	-	-	-	-	2	3	4	5	1	-	.3
-	-	-	-	-	-	-	-	-	-	-	-	-	-	-	-	-	-	.4
-	-	-	-	-	-	-	-	-	-	-	-	1	-	1	-	-	-	.5
-	-	-	-	-	-	-	-	-	1	-	-	-	-	-	-	-	-	.6
-	-	-	-	-	-	-	-	-	-	-	1	-	-	-	-	-	-	.7
-	-	-	-	-	-	-	-	-	-	-	1	-	-	-	-	-	-	.8
-	-	-	-	-	-	-	-	-	-	-	-	2	-	-	-	-	-	.9

Tavola 2.3 segue – Morti per tumori per età – Maschi e femmine – Anno 2001

Classificazione analitica	CAUSE DI MORTE	Totale											
		M	F	MF	0	1	2	3	4	0-4	5-9	10-14	
212	<i>Tumori benigni apparato respiratorio e organi intratoracici</i>	12	13	25	1	-	-	-	-	-	1	-	-
.0	<i>Cavità nasali, orecchio medio e seni accessori</i>	-	-	-	-	-	-	-	-	-	-	-	-
.1	<i>Laringe</i>	-	-	-	-	-	-	-	-	-	-	-	-
.2	<i>Trachea</i>	-	-	-	-	-	-	-	-	-	-	-	-
.3	<i>Bronchi e polmoni</i>	-	-	-	-	-	-	-	-	-	-	-	-
.4	<i>Pleura</i>	-	-	-	-	-	-	-	-	-	-	-	-
.5	<i>Mediastino</i>	-	-	-	-	-	-	-	-	-	-	-	-
.6	<i>Timo</i>	9	6	15	-	-	-	-	-	-	-	-	-
.7	<i>Cuore</i>	3	7	10	1	-	-	-	-	-	1	-	-
.8	<i>Altre sedi specificate</i>	-	-	-	-	-	-	-	-	-	-	-	-
.9	<i>Sede non specificata</i>	-	-	-	-	-	-	-	-	-	-	-	-
213	<i>Tumori benigni delle ossa e della cartilagine articolare</i>	1	1	2	-	-	-	-	-	-	-	-	-
.0	<i>Ossa del cranio e della faccia</i>	-	1	1	-	-	-	-	-	-	-	-	-
.1	<i>Mandibola</i>	1	-	1	-	-	-	-	-	-	-	-	-
.2	<i>Colonna vertebrale, esclusi sacro e coccige</i>	-	-	-	-	-	-	-	-	-	-	-	-
.3	<i>Costole, sterno e clavicola</i>	-	-	-	-	-	-	-	-	-	-	-	-
.4	<i>Ossa lunghe dell'arto superiore e scapola</i>	-	-	-	-	-	-	-	-	-	-	-	-
.5	<i>Ossa corte dell'arto superiore</i>	-	-	-	-	-	-	-	-	-	-	-	-
.6	<i>Ossa del bacino, sacro e coccige</i>	-	-	-	-	-	-	-	-	-	-	-	-
.7	<i>Ossa lunghe dell'arto inferiore</i>	-	-	-	-	-	-	-	-	-	-	-	-
.8	<i>Ossa corte dell'arto inferiore</i>	-	-	-	-	-	-	-	-	-	-	-	-
.9	<i>Sede non specificata</i>	-	-	-	-	-	-	-	-	-	-	-	-
214	<i>Lipoma</i>	-	1	1	-	-	-	-	-	-	-	-	-
215	<i>Altri tumori benigni del connettivo e altri tessuti molli</i>	4	6	10	-	-	-	-	-	-	-	-	-
.0	<i>Testa, faccia e collo</i>	-	1	1	-	-	-	-	-	-	-	-	-
.2	<i>Arto superiore, compresa la spalla</i>	-	-	-	-	-	-	-	-	-	-	-	-
.3	<i>Arto inferiore, compresa l'anca</i>	-	-	-	-	-	-	-	-	-	-	-	-
.4	<i>Torace</i>	-	1	1	-	-	-	-	-	-	-	-	-
.5	<i>Addome</i>	-	1	1	-	-	-	-	-	-	-	-	-
.6	<i>Bacino</i>	-	-	-	-	-	-	-	-	-	-	-	-
.7	<i>Tronco, non specificato</i>	-	-	-	-	-	-	-	-	-	-	-	-
.8	<i>Altre sedi specificate</i>	-	-	-	-	-	-	-	-	-	-	-	-
.9	<i>Sede non specificata</i>	4	3	7	-	-	-	-	-	-	-	-	-
216	<i>Tumori benigni della pelle</i>	-	3	3	-	-	-	-	-	-	-	-	-
.0	<i>Pelle delle labbra</i>	-	-	-	-	-	-	-	-	-	-	-	-
.1	<i>Palpebra, compreso l'angolo palpebrale</i>	-	-	-	-	-	-	-	-	-	-	-	-
.2	<i>Orecchio e condotto uditivo esterno</i>	-	-	-	-	-	-	-	-	-	-	-	-
.3	<i>Pelle di altre e non specificate parti della faccia</i>	-	1	1	-	-	-	-	-	-	-	-	-
.4	<i>Cuoio capelluto e pelle del collo</i>	-	-	-	-	-	-	-	-	-	-	-	-
.5	<i>Pelle del tronco, eccetto lo scroto</i>	-	-	-	-	-	-	-	-	-	-	-	-
.6	<i>Pelle dell'arto superiore, compresa la spalla</i>	-	-	-	-	-	-	-	-	-	-	-	-
.7	<i>Pelle dell'arto inferiore, compresa l'anca</i>	-	1	1	-	-	-	-	-	-	-	-	-
.8	<i>Altre sedi specificate</i>	-	-	-	-	-	-	-	-	-	-	-	-
.9	<i>Sede non specificata</i>	-	1	1	-	-	-	-	-	-	-	-	-
217	<i>Tumori benigni della mammella</i>	-	-	-	-	-	-	-	-	-	-	-	-
218	<i>Leiomioma uterino</i>	-	3	3	-	-	-	-	-	-	-	-	-
219	<i>Altri tumori benigni dell'utero</i>	-	-	-	-	-	-	-	-	-	-	-	-
.0	<i>Collo dell'utero</i>	-	-	-	-	-	-	-	-	-	-	-	-
.1	<i>Corpo dell'utero</i>	-	-	-	-	-	-	-	-	-	-	-	-
.8	<i>Altre parti specificate</i>	-	-	-	-	-	-	-	-	-	-	-	-
.9	<i>Parte non specificata</i>	-	-	-	-	-	-	-	-	-	-	-	-
220	<i>Tumori benigni dell'ovaio</i>	-	3	3	-	-	-	-	-	-	-	-	-
221	<i>Tumori benigni altri organi genitali femminili</i>	-	-	-	-	-	-	-	-	-	-	-	-
.0	<i>Tromba di Falloppio e legamenti</i>	-	-	-	-	-	-	-	-	-	-	-	-
.1	<i>Vagina</i>	-	-	-	-	-	-	-	-	-	-	-	-
.2	<i>Vulva</i>	-	-	-	-	-	-	-	-	-	-	-	-
.8	<i>Altre sedi specificate</i>	-	-	-	-	-	-	-	-	-	-	-	-
.9	<i>Sede non specificata</i>	-	-	-	-	-	-	-	-	-	-	-	-
222	<i>Tumori benigni degli organi genitali maschili</i>	1	-	1	-	-	-	-	-	-	-	-	-
.0	<i>Testicolo</i>	-	-	-	-	-	-	-	-	-	-	-	-
.1	<i>Pene</i>	-	-	-	-	-	-	-	-	-	-	-	-
.2	<i>Prostata</i>	1	-	1	-	-	-	-	-	-	-	-	-
.3	<i>Epididimo</i>	-	-	-	-	-	-	-	-	-	-	-	-
.4	<i>Scroto</i>	-	-	-	-	-	-	-	-	-	-	-	-
.8	<i>Altre sedi specificate</i>	-	-	-	-	-	-	-	-	-	-	-	-
.9	<i>Sede non specificata</i>	-	-	-	-	-	-	-	-	-	-	-	-
223	<i>Tumori benigni del rene e degli altri organi urinari</i>	-	-	-	-	-	-	-	-	-	-	-	-
.0	<i>Renne, eccetto il bacinetto</i>	-	-	-	-	-	-	-	-	-	-	-	-
.1	<i>Bacinetto renale</i>	-	-	-	-	-	-	-	-	-	-	-	-
.2	<i>Uretere</i>	-	-	-	-	-	-	-	-	-	-	-	-
.3	<i>Vescica</i>	-	-	-	-	-	-	-	-	-	-	-	-
.8	<i>Altre sedi specificate</i>	-	-	-	-	-	-	-	-	-	-	-	-
.9	<i>Sede non specificata</i>	-	-	-	-	-	-	-	-	-	-	-	-

Anni																	Classifi- cazione analitica	
15-17	18-19	20-24	25-29	30-34	35-39	40-44	45-49	50-54	55-59	60-64	65-69	70-74	75-79	80-84	85-89	oltre 90		N.I
-	-	1	-	-	-	-	1	-	1	1	5	6	3	3	1	2	-	212
-	-	-	-	-	-	-	-	-	-	-	-	-	-	-	-	-	-	.0
-	-	-	-	-	-	-	-	-	-	-	-	-	-	-	-	-	-	.1
-	-	-	-	-	-	-	-	-	-	-	-	-	-	-	-	-	-	.2
-	-	-	-	-	-	-	-	-	-	-	-	-	-	-	-	-	-	.3
-	-	-	-	-	-	-	-	-	-	-	-	-	-	-	-	-	-	.4
-	-	-	-	-	-	-	-	-	-	-	-	-	-	-	-	-	-	.5
-	-	1	-	-	-	-	1	-	-	1	4	4	3	1	-	-	-	.6
-	-	-	-	-	-	-	-	-	1	-	1	2	-	2	1	2	-	.7
-	-	-	-	-	-	-	-	-	-	-	-	-	-	-	-	-	-	.8
-	-	-	-	-	-	-	-	-	-	-	-	-	-	-	-	-	-	.9
-	-	-	-	-	-	-	-	-	-	-	-	-	1	-	1	-	-	213
-	-	-	-	-	-	-	-	-	-	-	-	-	1	-	-	-	-	.0
-	-	-	-	-	-	-	-	-	-	-	-	-	-	-	1	-	-	.1
-	-	-	-	-	-	-	-	-	-	-	-	-	-	-	-	-	-	.2
-	-	-	-	-	-	-	-	-	-	-	-	-	-	-	-	-	-	.3
-	-	-	-	-	-	-	-	-	-	-	-	-	-	-	-	-	-	.4
-	-	-	-	-	-	-	-	-	-	-	-	-	-	-	-	-	-	.5
-	-	-	-	-	-	-	-	-	-	-	-	-	-	-	-	-	-	.6
-	-	-	-	-	-	-	-	-	-	-	-	-	-	-	-	-	-	.7
-	-	-	-	-	-	-	-	-	-	-	-	-	-	-	-	-	-	.8
-	-	-	-	-	-	-	-	-	-	-	-	-	-	-	-	-	-	.9
-	-	-	-	-	-	-	-	-	-	-	-	-	-	-	1	-	-	214
-	-	-	1	-	1	-	-	-	-	2	-	1	2	1	-	2	-	215
-	-	-	-	-	-	-	-	-	-	1	-	-	-	-	-	-	-	.0
-	-	-	-	-	-	-	-	-	-	-	-	-	-	-	-	-	-	.2
-	-	-	-	-	-	-	-	-	-	-	-	-	-	-	-	-	-	.3
-	-	-	-	-	-	-	-	-	-	-	-	-	-	-	-	1	-	.4
-	-	-	-	-	-	-	-	-	-	-	-	-	-	-	-	1	-	.5
-	-	-	-	-	-	-	-	-	-	-	-	-	-	-	-	-	-	.6
-	-	-	-	-	-	-	-	-	-	-	-	-	-	-	-	-	-	.7
-	-	-	-	-	-	-	-	-	-	-	-	-	-	-	-	-	-	.8
-	-	-	1	-	1	-	-	-	-	1	-	1	2	1	-	-	-	.9
-	-	-	-	-	1	-	-	-	-	-	-	-	-	1	1	-	-	216
-	-	-	-	-	-	-	-	-	-	-	-	-	-	-	-	-	-	.0
-	-	-	-	-	-	-	-	-	-	-	-	-	-	-	-	-	-	.1
-	-	-	-	-	-	-	-	-	-	-	-	-	-	-	-	-	-	.2
-	-	-	-	-	-	-	-	-	-	-	-	-	-	1	-	-	-	.3
-	-	-	-	-	-	-	-	-	-	-	-	-	-	-	-	-	-	.4
-	-	-	-	-	-	-	-	-	-	-	-	-	-	-	-	-	-	.5
-	-	-	-	-	-	-	-	-	-	-	-	-	-	-	-	-	-	.6
-	-	-	-	-	-	1	-	-	-	-	-	-	-	-	-	-	-	.7
-	-	-	-	-	-	-	-	-	-	-	-	-	-	-	-	-	-	.8
-	-	-	-	-	-	-	-	-	-	-	-	-	-	-	1	-	-	.9
-	-	-	-	-	-	-	-	-	-	-	-	-	1	-	-	-	-	217
-	-	-	-	-	-	-	-	-	-	-	-	-	-	-	2	-	-	218
-	-	-	-	-	-	-	-	-	-	-	-	-	-	-	-	-	-	219
-	-	-	-	-	-	-	-	-	-	-	-	-	-	-	-	-	-	.0
-	-	-	-	-	-	-	-	-	-	-	-	-	-	-	-	-	-	.1
-	-	-	-	-	-	-	-	-	-	-	-	-	-	-	-	-	-	.8
-	-	-	-	-	-	-	-	-	-	-	-	-	-	-	-	-	-	.9
-	-	-	-	-	-	-	-	-	1	-	-	-	-	-	1	1	-	220
-	-	-	-	-	-	-	-	-	-	-	-	-	-	-	-	-	-	221
-	-	-	-	-	-	-	-	-	-	-	-	-	-	-	-	-	-	.0
-	-	-	-	-	-	-	-	-	-	-	-	-	-	-	-	-	-	.1
-	-	-	-	-	-	-	-	-	-	-	-	-	-	-	-	-	-	.2
-	-	-	-	-	-	-	-	-	-	-	-	-	-	-	-	-	-	.8
-	-	-	-	-	-	-	-	-	-	-	-	-	-	-	-	-	-	.9
-	-	-	-	-	-	-	-	-	-	-	-	1	-	-	-	-	-	222
-	-	-	-	-	-	-	-	-	-	-	-	-	-	-	-	-	-	.0
-	-	-	-	-	-	-	-	-	-	-	-	-	1	-	-	-	-	.1
-	-	-	-	-	-	-	-	-	-	-	-	-	-	-	-	-	-	.2
-	-	-	-	-	-	-	-	-	-	-	-	-	-	-	-	-	-	.3
-	-	-	-	-	-	-	-	-	-	-	-	-	-	-	-	-	-	.4
-	-	-	-	-	-	-	-	-	-	-	-	-	-	-	-	-	-	.8
-	-	-	-	-	-	-	-	-	-	-	-	-	-	-	-	-	-	.9
-	-	-	-	-	-	-	-	-	-	-	-	-	-	-	-	-	-	223
-	-	-	-	-	-	-	-	-	-	-	-	-	-	-	-	-	-	.0
-	-	-	-	-	-	-	-	-	-	-	-	-	-	-	-	-	-	.1
-	-	-	-	-	-	-	-	-	-	-	-	-	-	-	-	-	-	.2
-	-	-	-	-	-	-	-	-	-	-	-	-	-	-	-	-	-	.3
-	-	-	-	-	-	-	-	-	-	-	-	-	-	-	-	-	-	.8
-	-	-	-	-	-	-	-	-	-	-	-	-	-	-	-	-	-	.9

Tavola 2.3 segue – Morti per tumori per età – Maschi e femmine – Anno 2001

Classificazione analitica	Cause di morte	Totale			0	1	2	3	4	0-4	5-9	10-14
		M	F	MF								
224	<i>Tumori benigni dell'occhio</i>	-	1	1	-	-	-	-	-	-	-	-
.0	<i>Globo oculare, eccetto congiuntiva, cornea, retina e coroide</i>	-	-	-	-	-	-	-	-	-	-	-
.1	<i>Orbita</i>	-	1	1	-	-	-	-	-	-	-	-
.2	<i>Ghiandola lacrimale</i>	-	-	-	-	-	-	-	-	-	-	-
.3	<i>Congiuntiva</i>	-	-	-	-	-	-	-	-	-	-	-
.4	<i>Cornea</i>	-	-	-	-	-	-	-	-	-	-	-
.5	<i>Retina</i>	-	-	-	-	-	-	-	-	-	-	-
.6	<i>Coroide</i>	-	-	-	-	-	-	-	-	-	-	-
.7	<i>Canale lacrimale</i>	-	-	-	-	-	-	-	-	-	-	-
.8	<i>Altre parti specificate</i>	-	-	-	-	-	-	-	-	-	-	-
.9	<i>Parte non specificata</i>	-	-	-	-	-	-	-	-	-	-	-
225	<i>Tumori benigni dell'encefalo e altre parti del sist. nervoso</i>	174	375	549	-	1	-	-	-	1	-	-
.0	<i>Encefalo</i>	16	13	29	-	1	-	-	-	1	-	-
.1	<i>Nervi cranici</i>	6	11	17	-	-	-	-	-	-	-	-
.2	<i>Meningi cerebrali</i>	152	349	501	-	-	-	-	-	-	-	-
.3	<i>Midollo spinale</i>	-	1	1	-	-	-	-	-	-	-	-
.4	<i>Meningi spinali</i>	-	-	-	-	-	-	-	-	-	-	-
.8	<i>Altre parti</i>	-	1	1	-	-	-	-	-	-	-	-
.9	<i>Parte non specificata</i>	-	-	-	-	-	-	-	-	-	-	-
226	<i>Tumori benigni della ghiandola tiroide</i>	-	1	1	-	-	-	-	-	-	-	-
227	<i>Tum. ben. delle altre ghiand. endocrine e strutture connesse</i>	25	23	48	-	-	-	-	-	-	-	-
.0	<i>Ghiandole surrenali</i>	-	3	3	-	-	-	-	-	-	-	-
.1	<i>Ghiandole paratiroidi</i>	-	1	1	-	-	-	-	-	-	-	-
.3	<i>Ipo-fisi e dotto craniofaringeo</i>	25	18	43	-	-	-	-	-	-	-	-
.4	<i>Epifisi</i>	-	-	-	-	-	-	-	-	-	-	-
.5	<i>Glomo carotideo</i>	-	-	-	-	-	-	-	-	-	-	-
.6	<i>Glomo aortico ed altri paragangli</i>	-	-	-	-	-	-	-	-	-	-	-
.8	<i>Altre</i>	-	1	1	-	-	-	-	-	-	-	-
.9	<i>Sede non specificata</i>	-	-	-	-	-	-	-	-	-	-	-
228	<i>Emangioma e linfangioma, ogni sede</i>	20	17	37	1	-	-	-	-	1	-	-
.0	<i>Emangioma, ogni sede</i>	15	14	29	-	-	-	-	-	-	-	-
.1	<i>Linfangioma, ogni sede</i>	5	3	8	1	-	-	-	-	1	-	-
229	<i>Tumori benigni di altre e non specificate sedi</i>	1	1	2	-	-	-	-	-	-	-	-
.0	<i>Linfonodi</i>	-	-	-	-	-	-	-	-	-	-	-
.8	<i>Altre sedi specificate</i>	-	1	1	-	-	-	-	-	-	-	-
.9	<i>Sede non specificata</i>	1	-	1	-	-	-	-	-	-	-	-
230-234	<i>Carcinomi in situ</i>	-	1	1	1	-	-	-	-	1	-	-
230	<i>Carcinomi in situ degli organi digerenti</i>	-	-	-	-	-	-	-	-	-	-	-
.0	<i>Labbra, cavità orale e faringe</i>	-	-	-	-	-	-	-	-	-	-	-
.1	<i>Esofago</i>	-	-	-	-	-	-	-	-	-	-	-
.2	<i>Stomaco</i>	-	-	-	-	-	-	-	-	-	-	-
.3	<i>Colon</i>	-	-	-	-	-	-	-	-	-	-	-
.4	<i>Retto</i>	-	-	-	-	-	-	-	-	-	-	-
.5	<i>Canale anale</i>	-	-	-	-	-	-	-	-	-	-	-
.6	<i>Ano, non specificato</i>	-	-	-	-	-	-	-	-	-	-	-
.7	<i>Altre e non specificate parti dell'intestino</i>	-	-	-	-	-	-	-	-	-	-	-
.8	<i>Fegato e vie biliari</i>	-	-	-	-	-	-	-	-	-	-	-
.9	<i>Altri e non specificati organi digerenti</i>	-	-	-	-	-	-	-	-	-	-	-
231	<i>Carcinomi in situ dell'apparato respiratorio</i>	-	-	-	-	-	-	-	-	-	-	-
.0	<i>Laringe</i>	-	-	-	-	-	-	-	-	-	-	-
.1	<i>Trachea</i>	-	-	-	-	-	-	-	-	-	-	-
.2	<i>Bronchi e polmoni</i>	-	-	-	-	-	-	-	-	-	-	-
.8	<i>Altre parti specificate</i>	-	-	-	-	-	-	-	-	-	-	-
.9	<i>Parte non specificata</i>	-	-	-	-	-	-	-	-	-	-	-
232	<i>Carcinomi in situ della pelle</i>	-	1	1	1	-	-	-	-	1	-	-
.0	<i>Pelle delle labbra</i>	-	-	-	-	-	-	-	-	-	-	-
.1	<i>Palpebra, compreso l'angolo palpebrale</i>	-	-	-	-	-	-	-	-	-	-	-
.2	<i>Orecchio e condotto uditivo esterno</i>	-	-	-	-	-	-	-	-	-	-	-
.3	<i>Pelle altre e non specificate parti della faccia</i>	-	-	-	-	-	-	-	-	-	-	-
.4	<i>Cuoio capelluto e pelle del collo</i>	-	-	-	-	-	-	-	-	-	-	-
.5	<i>Pelle del tronco, eccetto lo scroto</i>	-	-	-	-	-	-	-	-	-	-	-
.6	<i>Pelle dell'arto superiore, compresa la spalla</i>	-	-	-	-	-	-	-	-	-	-	-
.7	<i>Pelle dell'arto inferiore, compresa l'anca</i>	-	-	-	-	-	-	-	-	-	-	-
.8	<i>Altre sedi specificate</i>	-	-	-	-	-	-	-	-	-	-	-
.9	<i>Sede non specificata</i>	-	1	1	1	-	-	-	-	1	-	-

Anni																	Classifi-	
15-17	18-19	20-24	25-29	30-34	35-39	40-44	45-49	50-54	55-59	60-64	65-69	70-74	75-79	80-84	85-89	oltre 90	N.l	cazione analitica
-	-	-	-	-	-	-	-	-	-	-	1	-	-	-	-	-	-	224
-	-	-	-	-	-	-	-	-	-	-	-	-	-	-	-	-	-	.0
-	-	-	-	-	-	-	-	-	-	-	1	-	-	-	-	-	-	.1
-	-	-	-	-	-	-	-	-	-	-	-	-	-	-	-	-	-	.2
-	-	-	-	-	-	-	-	-	-	-	-	-	-	-	-	-	-	.3
-	-	-	-	-	-	-	-	-	-	-	-	-	-	-	-	-	-	.4
-	-	-	-	-	-	-	-	-	-	-	-	-	-	-	-	-	-	.5
-	-	-	-	-	-	-	-	-	-	-	-	-	-	-	-	-	-	.6
-	-	-	-	-	-	-	-	-	-	-	-	-	-	-	-	-	-	.7
-	-	-	-	-	-	-	-	-	-	-	-	-	-	-	-	-	-	.8
-	-	-	-	-	-	-	-	-	-	-	-	-	-	-	-	-	-	.9
-	-	-	2	2	-	5	10	14	22	34	67	96	116	80	70	30	-	225
-	-	-	-	-	-	1	1	-	1	3	6	4	7	4	1	-	-	.0
-	-	-	-	-	-	-	1	-	2	1	4	3	3	1	1	1	-	.1
-	-	-	2	2	-	4	8	14	19	30	56	88	106	75	68	29	-	.2
-	-	-	-	-	-	-	-	-	-	-	-	1	-	-	-	-	-	.3
-	-	-	-	-	-	-	-	-	-	-	-	-	-	-	-	-	-	.4
-	-	-	-	-	-	-	-	-	-	-	1	-	-	-	-	-	-	.8
-	-	-	-	-	-	-	-	-	-	-	-	-	-	-	-	-	-	.9
-	-	-	-	-	-	-	-	-	-	-	1	-	-	-	-	-	-	226
-	-	-	-	-	1	1	1	2	4	2	9	7	11	5	3	2	-	227
-	-	-	-	-	-	-	-	-	1	1	-	-	1	-	-	-	-	.0
-	-	-	-	-	-	-	-	-	-	-	-	-	1	-	-	-	-	.1
-	-	-	-	-	1	1	1	2	3	1	9	7	9	5	2	2	-	.3
-	-	-	-	-	-	-	-	-	-	-	-	-	-	-	-	-	-	.4
-	-	-	-	-	-	-	-	-	-	-	-	-	-	-	-	-	-	.5
-	-	-	-	-	-	-	-	-	-	-	-	-	-	-	-	-	-	.6
-	-	-	-	-	-	-	-	-	-	-	-	-	-	-	1	-	-	.8
-	-	-	-	-	-	-	-	-	-	-	-	-	-	-	-	-	-	.9
-	-	1	-	1	-	-	-	-	3	1	6	7	8	6	1	2	-	228
-	-	1	-	1	-	-	-	-	3	1	6	5	7	3	-	2	-	.0
-	-	-	-	-	-	-	-	-	-	-	-	2	1	3	1	-	-	.1
-	-	-	1	-	-	-	-	-	-	-	-	-	-	-	-	1	-	229
-	-	-	-	-	-	-	-	-	-	-	-	-	-	-	-	-	-	.0
-	-	-	-	-	-	-	-	-	-	-	-	-	-	-	-	1	-	.8
-	-	-	1	-	-	-	-	-	-	-	-	-	-	-	-	-	-	.9
-	-	-	-	-	-	-	-	-	-	-	-	-	-	-	-	-	-	230-234
-	-	-	-	-	-	-	-	-	-	-	-	-	-	-	-	-	-	230
-	-	-	-	-	-	-	-	-	-	-	-	-	-	-	-	-	-	.0
-	-	-	-	-	-	-	-	-	-	-	-	-	-	-	-	-	-	.1
-	-	-	-	-	-	-	-	-	-	-	-	-	-	-	-	-	-	.2
-	-	-	-	-	-	-	-	-	-	-	-	-	-	-	-	-	-	.3
-	-	-	-	-	-	-	-	-	-	-	-	-	-	-	-	-	-	.4
-	-	-	-	-	-	-	-	-	-	-	-	-	-	-	-	-	-	.5
-	-	-	-	-	-	-	-	-	-	-	-	-	-	-	-	-	-	.6
-	-	-	-	-	-	-	-	-	-	-	-	-	-	-	-	-	-	.7
-	-	-	-	-	-	-	-	-	-	-	-	-	-	-	-	-	-	.8
-	-	-	-	-	-	-	-	-	-	-	-	-	-	-	-	-	-	.9
-	-	-	-	-	-	-	-	-	-	-	-	-	-	-	-	-	-	231
-	-	-	-	-	-	-	-	-	-	-	-	-	-	-	-	-	-	.0
-	-	-	-	-	-	-	-	-	-	-	-	-	-	-	-	-	-	.1
-	-	-	-	-	-	-	-	-	-	-	-	-	-	-	-	-	-	.2
-	-	-	-	-	-	-	-	-	-	-	-	-	-	-	-	-	-	.8
-	-	-	-	-	-	-	-	-	-	-	-	-	-	-	-	-	-	.9
-	-	-	-	-	-	-	-	-	-	-	-	-	-	-	-	-	-	232
-	-	-	-	-	-	-	-	-	-	-	-	-	-	-	-	-	-	.0
-	-	-	-	-	-	-	-	-	-	-	-	-	-	-	-	-	-	.1
-	-	-	-	-	-	-	-	-	-	-	-	-	-	-	-	-	-	.2
-	-	-	-	-	-	-	-	-	-	-	-	-	-	-	-	-	-	.3
-	-	-	-	-	-	-	-	-	-	-	-	-	-	-	-	-	-	.4
-	-	-	-	-	-	-	-	-	-	-	-	-	-	-	-	-	-	.5
-	-	-	-	-	-	-	-	-	-	-	-	-	-	-	-	-	-	.6
-	-	-	-	-	-	-	-	-	-	-	-	-	-	-	-	-	-	.7
-	-	-	-	-	-	-	-	-	-	-	-	-	-	-	-	-	-	.8
-	-	-	-	-	-	-	-	-	-	-	-	-	-	-	-	-	-	.9

Tavola 2.3 segue – Morti per tumori per età – Maschi e femmine – Anno 2001

Classificazione analitica	Cause di morte	Totale											
		M	F	MF	0	1	2	3	4	0-4	5-9	10-14	
233	<i>Carcinoma in situ mammella e apparato genitourinario</i>	-	-	-	-	-	-	-	-	-	-	-	-
.0	<i>Mammella</i>	-	-	-	-	-	-	-	-	-	-	-	-
.1	<i>Collo dell'utero</i>	-	-	-	-	-	-	-	-	-	-	-	-
.2	<i>Altre e non specificate parti dell'utero</i>	-	-	-	-	-	-	-	-	-	-	-	-
.3	<i>Altri e non specificati organi genitali femminili</i>	-	-	-	-	-	-	-	-	-	-	-	-
.4	<i>Prostata</i>	-	-	-	-	-	-	-	-	-	-	-	-
.5	<i>Pene</i>	-	-	-	-	-	-	-	-	-	-	-	-
.6	<i>Altri e non specificati organi genitali maschili</i>	-	-	-	-	-	-	-	-	-	-	-	-
.7	<i>Vescica</i>	-	-	-	-	-	-	-	-	-	-	-	-
.9	<i>Altri e non specificati organi urinari</i>	-	-	-	-	-	-	-	-	-	-	-	-
234	<i>Carcinoma in situ di altre e non specificate sedi</i>	-	-	-	-	-	-	-	-	-	-	-	-
.0	<i>Occhio</i>	-	-	-	-	-	-	-	-	-	-	-	-
.8	<i>Altre sedi specificate</i>	-	-	-	-	-	-	-	-	-	-	-	-
.9	<i>Sede non specificata</i>	-	-	-	-	-	-	-	-	-	-	-	-
235-238	<i>Tumori di comportamento incerto</i>	751	624	1.375	4	2	-	-	-	6	2	2	
235	<i>Tumori di comportam. incerto apparati digerente e respir.</i>	12	3	15	2	-	-	-	-	2	-	-	
.0	<i>Ghiandole salivari principali</i>	-	-	-	-	-	-	-	-	-	-	-	
.1	<i>Labbra, cavità orale e faringe</i>	-	-	-	-	-	-	-	-	-	-	-	
.2	<i>Stomaco, intestino e retto</i>	10	1	11	-	-	-	-	-	-	-	-	
.3	<i>Fegato e vie biliari</i>	1	1	2	1	-	-	-	-	1	-	-	
.4	<i>Retroperitoneo e peritoneo</i>	-	-	-	-	-	-	-	-	-	-	-	
.5	<i>Altri e non specificati organi digerenti</i>	-	1	1	-	-	-	-	-	-	-	-	
.6	<i>Laringe</i>	-	-	-	-	-	-	-	-	-	-	-	
.7	<i>Trachea, bronchi e polmoni</i>	1	-	1	1	-	-	-	-	1	-	-	
.8	<i>Pleura, timo e mediastino</i>	-	-	-	-	-	-	-	-	-	-	-	
.9	<i>Altri e non specificati organi respiratori</i>	-	-	-	-	-	-	-	-	-	-	-	
236	<i>Tumori di comportam. incerto degli organi genitourinari</i>	15	7	22	-	-	-	-	-	-	-	-	
.0	<i>Utero</i>	-	-	-	-	-	-	-	-	-	-	-	
.1	<i>Placenta</i>	-	-	-	-	-	-	-	-	-	-	-	
.2	<i>Ovaio</i>	-	-	-	-	-	-	-	-	-	-	-	
.3	<i>Altri e non specificati organi genitali femminili</i>	-	-	-	-	-	-	-	-	-	-	-	
.4	<i>Testicolo</i>	-	-	-	-	-	-	-	-	-	-	-	
.5	<i>Prostata</i>	-	-	-	-	-	-	-	-	-	-	-	
.6	<i>Altri e non specificati organi genitali masch.</i>	-	-	-	-	-	-	-	-	-	-	-	
.7	<i>Vescica</i>	15	7	22	-	-	-	-	-	-	-	-	
.9	<i>Altri e non specificati organi urinari</i>	-	-	-	-	-	-	-	-	-	-	-	
237	<i>Tumori di comp. incerto ghiand. endocrine e sist. nerv.</i>	23	19	42	-	-	-	-	-	-	-	-	1
.0	<i>Ipofisi e dotto craniofaringeo</i>	12	13	25	-	-	-	-	-	-	-	-	1
.1	<i>Epifisi</i>	-	-	-	-	-	-	-	-	-	-	-	-
.2	<i>Ghiandole surrenali</i>	-	1	1	-	-	-	-	-	-	-	-	-
.3	<i>Paragangli</i>	-	1	1	-	-	-	-	-	-	-	-	-
.4	<i>Altre e non specificate ghiandole endocrine</i>	-	1	1	-	-	-	-	-	-	-	-	-
.5	<i>Encefalo e midollo spinale</i>	1	-	1	-	-	-	-	-	-	-	-	-
.6	<i>Meningi</i>	-	-	-	-	-	-	-	-	-	-	-	-
.7	<i>Neurofibromatosi</i>	10	3	13	-	-	-	-	-	-	-	-	-
.9	<i>Altre e non specificate parti del sistema nervoso</i>	-	-	-	-	-	-	-	-	-	-	-	-
238	<i>Tum. di comp. incerto di altre e non specif. sedi e tessuti</i>	701	595	1.296	2	2	-	-	-	4	2	1	
.0	<i>Ossa e cartilagine articolare</i>	1	1	2	1	-	-	-	-	1	-	-	
.1	<i>Connettivo ed altri tessuti molli</i>	-	-	-	-	-	-	-	-	-	-	-	
.2	<i>Pelle</i>	-	-	-	-	-	-	-	-	-	-	-	
.3	<i>Mammella</i>	-	-	-	-	-	-	-	-	-	-	-	
.4	<i>Policitemia vera</i>	60	53	113	-	-	-	-	-	-	-	-	
.5	<i>Istiociti e mastociti</i>	1	-	1	-	-	-	-	-	-	-	-	
.6	<i>Plasmacellule</i>	83	101	184	-	-	-	-	-	-	-	-	
.7	<i>Altri tessuti linfatici ed ematopoietici</i>	553	440	993	-	2	-	-	-	2	2	1	
.8	<i>Altre sedi specificate</i>	-	-	-	-	-	-	-	-	-	-	-	
.9	<i>Sede non specificata</i>	3	-	3	1	-	-	-	-	1	-	-	
239	<i>Tumori di natura non specificata</i>	2.702	2.081	4.783	5	-	3	4	2	14	14	8	
.0	<i>Apparato digerente</i>	10	14	24	-	-	-	-	-	-	-	-	
.1	<i>Apparato respiratorio</i>	5	-	5	-	-	-	-	-	-	-	-	
.2	<i>Ossa, tessuti molli e pelle</i>	23	29	52	-	-	-	-	-	-	-	-	
.3	<i>Mammella</i>	1	63	64	-	-	-	-	-	-	-	-	
.4	<i>Vescica</i>	714	250	964	-	-	-	-	-	-	-	-	
.5	<i>Altri organi genitourinari</i>	812	556	1.368	-	-	-	-	-	-	-	-	
.6	<i>Encefalo</i>	879	838	1.717	4	-	3	4	2	13	14	8	
.7	<i>Ghiandole endocrine ed altre parti del sistema nervoso</i>	23	45	68	-	-	-	-	-	-	-	-	
.8	<i>Altre sedi specificate</i>	99	132	231	1	-	-	-	-	1	-	-	
.9	<i>Sede non specificata</i>	136	154	290	-	-	-	-	-	-	-	-	
TOTALE		94.187	70.162	164.349	23	17	25	24	24	113	101	98	

Anni																	Classifi-	
15-17	18-19	20-24	25-29	30-34	35-39	40-44	45-49	50-54	55-59	60-64	65-69	70-74	75-79	80-84	85-89	oltre 90	N.I	cazione analitica
-	-	-	-	-	-	-	-	-	-	-	-	-	-	-	-	-	-	233
-	-	-	-	-	-	-	-	-	-	-	-	-	-	-	-	-	-	.0
-	-	-	-	-	-	-	-	-	-	-	-	-	-	-	-	-	-	.1
-	-	-	-	-	-	-	-	-	-	-	-	-	-	-	-	-	-	.2
-	-	-	-	-	-	-	-	-	-	-	-	-	-	-	-	-	-	.3
-	-	-	-	-	-	-	-	-	-	-	-	-	-	-	-	-	-	.4
-	-	-	-	-	-	-	-	-	-	-	-	-	-	-	-	-	-	.5
-	-	-	-	-	-	-	-	-	-	-	-	-	-	-	-	-	-	.6
-	-	-	-	-	-	-	-	-	-	-	-	-	-	-	-	-	-	.7
-	-	-	-	-	-	-	-	-	-	-	-	-	-	-	-	-	-	.9
-	-	-	-	-	-	-	-	-	-	-	-	-	-	-	-	-	-	234
-	-	-	-	-	-	-	-	-	-	-	-	-	-	-	-	-	-	.0
-	-	-	-	-	-	-	-	-	-	-	-	-	-	-	-	-	-	.8
-	-	-	-	-	-	-	-	-	-	-	-	-	-	-	-	-	-	.9
3	2	3	2	4	4	9	9	18	38	58	112	185	266	232	275	145	-	235-238
-	-	-	-	-	-	1	-	-	1	2	3	1	2	-	2	1	-	235
-	-	-	-	-	-	-	-	-	-	-	-	-	-	-	-	-	-	.0
-	-	-	-	-	-	-	-	-	-	-	-	-	-	-	-	-	-	.1
-	-	-	-	-	-	1	-	-	1	1	2	1	2	-	2	1	-	.2
-	-	-	-	-	-	-	-	-	-	1	-	-	-	-	-	-	-	.3
-	-	-	-	-	-	-	-	-	-	-	-	-	-	-	-	-	-	.4
-	-	-	-	-	-	-	-	-	-	-	1	-	-	-	-	-	-	.5
-	-	-	-	-	-	-	-	-	-	-	-	-	-	-	-	-	-	.6
-	-	-	-	-	-	-	-	-	-	-	-	-	-	-	-	-	-	.7
-	-	-	-	-	-	-	-	-	-	-	-	-	-	-	-	-	-	.8
-	-	-	-	-	-	-	-	-	-	-	-	-	-	-	-	-	-	.9
-	-	-	-	-	-	-	-	-	-	-	1	3	2	5	5	6	-	236
-	-	-	-	-	-	-	-	-	-	-	-	-	-	-	-	-	-	.0
-	-	-	-	-	-	-	-	-	-	-	-	-	-	-	-	-	-	.1
-	-	-	-	-	-	-	-	-	-	-	-	-	-	-	-	-	-	.2
-	-	-	-	-	-	-	-	-	-	-	-	-	-	-	-	-	-	.3
-	-	-	-	-	-	-	-	-	-	-	-	-	-	-	-	-	-	.4
-	-	-	-	-	-	-	-	-	-	-	-	-	-	-	-	-	-	.5
-	-	-	-	-	-	-	-	-	-	-	-	-	-	-	-	-	-	.6
-	-	-	-	-	-	-	-	-	-	-	1	3	-	-	5	6	-	.7
-	-	-	-	-	-	-	-	-	-	-	-	-	-	-	-	-	-	.9
1	1	3	1	2	1	1	1	3	5	3	3	6	5	3	2	-	-	237
-	1	2	-	1	-	1	1	2	3	3	3	3	2	1	1	-	-	.0
-	-	-	-	-	-	-	-	-	-	-	-	-	-	-	-	-	-	.1
-	-	-	-	-	-	-	-	-	-	-	-	-	1	-	-	-	-	.2
-	-	-	-	-	-	-	-	-	-	-	-	-	1	-	-	-	-	.3
-	-	-	-	-	-	-	-	1	-	-	-	-	1	-	-	-	-	.4
-	-	-	-	-	-	-	-	-	-	-	-	-	1	-	-	-	-	.5
-	-	-	-	-	-	-	-	-	-	-	-	-	-	-	-	-	-	.6
1	-	1	1	1	1	-	-	-	2	-	-	3	-	2	1	-	-	.7
-	-	-	-	-	-	-	-	-	-	-	-	-	-	-	-	-	-	.9
2	1	-	1	2	3	7	8	15	32	53	105	175	257	224	266	138	-	238
-	-	-	-	-	-	-	-	-	-	-	-	-	-	1	-	-	-	.0
-	-	-	-	-	-	-	-	-	-	-	-	-	-	-	-	-	-	.1
-	-	-	-	-	-	-	-	-	-	-	-	-	-	-	-	-	-	.2
-	-	-	-	-	-	-	-	-	-	-	-	-	-	-	-	-	-	.3
-	-	-	-	-	-	-	-	-	-	-	-	-	-	-	-	-	-	.4
-	-	-	-	-	1	-	1	1	4	8	11	14	24	18	21	10	-	.5
-	-	-	-	-	-	-	-	-	-	-	-	-	-	-	-	1	-	.6
-	-	-	-	-	-	1	1	6	8	11	23	31	36	22	32	13	-	.7
2	1	-	1	2	2	6	6	8	20	34	71	128	197	183	213	114	-	.8
-	-	-	-	-	-	-	-	-	-	-	-	-	-	-	-	-	-	.9
6	3	13	12	19	42	60	68	137	184	302	426	626	846	701	786	516	-	239
-	-	-	-	-	1	-	-	-	2	4	3	6	4	3	1	-	-	.0
-	-	-	-	-	-	-	-	-	-	2	-	-	2	1	-	-	-	.1
-	-	1	-	-	-	1	2	1	-	5	5	5	7	7	6	12	-	.2
-	-	-	-	1	-	1	2	5	3	1	5	8	5	7	8	18	-	.3
-	-	-	-	-	-	-	3	11	12	30	68	124	204	162	214	136	-	.4
-	-	1	-	-	7	6	7	24	31	52	91	145	226	250	309	219	-	.5
6	3	11	9	18	31	47	47	83	111	171	194	265	288	194	146	58	-	.6
-	-	-	-	-	-	2	1	3	-	4	9	10	9	10	14	6	-	.7
-	-	-	1	-	1	2	1	2	9	15	22	29	41	29	41	37	-	.8
-	-	-	2	-	2	1	5	8	16	18	29	34	60	38	47	30	-	.9
101	68	203	328	570	1.160	1.936	3.409	6.551	9.312	14.898	20.607	26.923	30.077	20.074	18.069	9.751	-	

Tavola 2.4 – Morti per tumori per età – Femmine – Anno 2001

Classificazione analitica	CAUSE DI MORTE										
		0	1	2	3	4	0-4	5-9	10-14	15-17	18-19
140-208	Tumori maligni compresi tum. tessuti linfatico ed ematop.	5	7	7	8	12	39	33	34	36	23
140-149	Tumori maligni labbra, cavità orale e faringe	-	-	-	-	-	-	-	-	-	-
140	Tumori maligni delle labbra	-	-	-	-	-	-	-	-	-	-
.0	Labbro superiore, bordo libero	-	-	-	-	-	-	-	-	-	-
.1	Labbro inferiore, bordo libero	-	-	-	-	-	-	-	-	-	-
.3	Labbro superiore, faccia interna	-	-	-	-	-	-	-	-	-	-
.4	Labbro inferiore, faccia interna	-	-	-	-	-	-	-	-	-	-
.5	Labbro non specificato, faccia interna	-	-	-	-	-	-	-	-	-	-
.6	Commissura labiale	-	-	-	-	-	-	-	-	-	-
.8	Altri	-	-	-	-	-	-	-	-	-	-
.9	Labbro, non specificato, bordo libero	-	-	-	-	-	-	-	-	-	-
141	Tumori maligni della lingua	-	-	-	-	-	-	-	-	-	-
.0	Base della lingua	-	-	-	-	-	-	-	-	-	-
.1	Superficie dorsale della lingua	-	-	-	-	-	-	-	-	-	-
.2	Punta e margini laterali della lingua	-	-	-	-	-	-	-	-	-	-
.3	Superficie ventrale della lingua	-	-	-	-	-	-	-	-	-	-
.4	Due terzi anteriori della lingua, parte non specificate	-	-	-	-	-	-	-	-	-	-
.5	Zona giunzionale	-	-	-	-	-	-	-	-	-	-
.6	Tonsilla linguale	-	-	-	-	-	-	-	-	-	-
.8	Altri	-	-	-	-	-	-	-	-	-	-
.9	Lingua, non specificata	-	-	-	-	-	-	-	-	-	-
142	Tumori maligni delle ghiandole salivari principali	-	-	-	-	-	-	-	-	-	-
.0	Ghiandola parotide	-	-	-	-	-	-	-	-	-	-
.1	Ghiandola sottomandibolare	-	-	-	-	-	-	-	-	-	-
.2	Ghiandola sottomandibolare	-	-	-	-	-	-	-	-	-	-
.8	Altri	-	-	-	-	-	-	-	-	-	-
.9	Sede non specificata	-	-	-	-	-	-	-	-	-	-
143	Tumori maligni delle gengive	-	-	-	-	-	-	-	-	-	-
.0	Gengiva superiore	-	-	-	-	-	-	-	-	-	-
.1	Gengiva inferiore	-	-	-	-	-	-	-	-	-	-
.8	Altri	-	-	-	-	-	-	-	-	-	-
.9	Gengiva, non specificata	-	-	-	-	-	-	-	-	-	-
144	Tumori maligni del pavimento della bocca	-	-	-	-	-	-	-	-	-	-
.0	Parte anteriore	-	-	-	-	-	-	-	-	-	-
.1	Parte laterale	-	-	-	-	-	-	-	-	-	-
.8	Altri	-	-	-	-	-	-	-	-	-	-
.9	Parte non specificata	-	-	-	-	-	-	-	-	-	-
145	Tumori maligni di altre e non specif. parti della bocca	-	-	-	-	-	-	-	-	-	-
.0	Mucosa delle guance	-	-	-	-	-	-	-	-	-	-
.1	Vestibolo della bocca	-	-	-	-	-	-	-	-	-	-
.2	Palato duro	-	-	-	-	-	-	-	-	-	-
.3	Palato molle	-	-	-	-	-	-	-	-	-	-
.4	Uvula	-	-	-	-	-	-	-	-	-	-
.5	Palato non specificato	-	-	-	-	-	-	-	-	-	-
.6	Area retromolare	-	-	-	-	-	-	-	-	-	-
.8	Altri	-	-	-	-	-	-	-	-	-	-
.9	Bocca, non specificata	-	-	-	-	-	-	-	-	-	-
146	Tumori maligni dell'orofaringe	-	-	-	-	-	-	-	-	-	-
.0	Tonsille	-	-	-	-	-	-	-	-	-	-
.1	Fossa tonsillare	-	-	-	-	-	-	-	-	-	-
.2	Pilastri tonsillari (anteriori) (posteriori)	-	-	-	-	-	-	-	-	-	-
.3	Vallecula	-	-	-	-	-	-	-	-	-	-
.4	Faccia anteriore dell'epiglottide	-	-	-	-	-	-	-	-	-	-
.5	Regione giunzionale	-	-	-	-	-	-	-	-	-	-
.6	Parete laterale dell'orofaringe	-	-	-	-	-	-	-	-	-	-
.7	Parete posteriore dell'orofaringe	-	-	-	-	-	-	-	-	-	-
.8	Altri	-	-	-	-	-	-	-	-	-	-
.9	Orofaringe, non specificata	-	-	-	-	-	-	-	-	-	-
147	Tumori maligni del rinofaringe	-	-	-	-	-	-	-	-	-	-
.0	Parete superiore	-	-	-	-	-	-	-	-	-	-
.1	Parete posteriore	-	-	-	-	-	-	-	-	-	-
.2	Parete laterale	-	-	-	-	-	-	-	-	-	-
.3	Parete anteriore	-	-	-	-	-	-	-	-	-	-
.8	Altri	-	-	-	-	-	-	-	-	-	-
.9	Rinofaringe, non specificato	-	-	-	-	-	-	-	-	-	-
148	Tumori maligni dell'ipofaringe	-	-	-	-	-	-	-	-	-	-
.0	Retrocricoaidea	-	-	-	-	-	-	-	-	-	-
.1	Seno piriforme	-	-	-	-	-	-	-	-	-	-
.2	Plica ariepiglottica, faccia ipofaringea	-	-	-	-	-	-	-	-	-	-
.3	Parete ipofaringea posteriore	-	-	-	-	-	-	-	-	-	-
.8	Altri	-	-	-	-	-	-	-	-	-	-
.9	Ipofoaringe, non specificata	-	-	-	-	-	-	-	-	-	-

Anni														N.I	Totale	Classifi- cazione analitica
20-24	25-29	30-34	35-39	40-44	45-49	50-54	55-59	60-64	65-69	70-74	75-79	80-84	oltre 90			
75	138	303	629	1.001	1.615	2.748	3.529	5.189	6.948	9.286	11.678	8.915	5.664	-	66.994	140-208
-	2	8	6	11	23	42	54	55	60	83	102	95	68	-	711	140-149
-	-	-	-	-	-	-	1	-	-	1	1	5	3	-	15	140
-	-	-	-	-	-	-	-	-	-	-	-	2	1	-	4	.0
-	-	-	-	-	-	-	-	-	-	1	1	1	1	-	6	.1
-	-	-	-	-	-	-	-	-	-	-	-	-	-	-	-	.3
-	-	-	-	-	-	-	-	-	-	-	-	-	-	-	-	.4
-	-	-	-	-	-	-	-	-	-	-	-	-	-	-	-	.5
-	-	-	-	-	-	-	-	-	-	-	-	-	-	-	-	.6
-	-	-	-	-	-	-	-	-	-	-	-	-	-	-	-	.8
-	-	-	-	-	-	-	1	-	-	-	-	2	1	-	5	.9
-	1	-	-	2	4	10	7	12	7	23	22	22	16	-	148	141
-	1	-	-	-	-	3	1	3	1	1	3	1	2	-	18	.0
-	-	-	-	-	-	-	-	-	-	-	-	-	-	-	-	.1
-	-	-	-	-	-	-	-	-	-	-	-	-	-	-	1	.2
-	-	-	-	-	-	-	-	-	-	-	-	-	-	-	-	.3
-	-	-	-	-	-	-	-	-	-	-	-	-	-	-	-	.4
-	-	-	-	-	-	-	-	-	-	-	-	-	-	-	-	.5
-	-	-	-	-	-	-	-	-	-	-	-	-	-	-	-	.6
-	-	-	-	-	-	-	-	-	-	-	-	-	-	-	-	.8
-	-	-	-	2	4	7	6	9	6	22	19	21	14	-	129	.9
-	-	2	-	2	4	8	4	7	7	12	8	20	29	-	131	142
-	-	2	-	2	3	6	3	5	6	11	7	17	24	-	107	.0
-	-	-	-	-	1	-	1	2	-	1	-	2	1	-	11	.1
-	-	-	-	-	-	-	-	-	-	-	-	-	-	-	1	.2
-	-	-	-	-	-	-	-	-	-	-	-	-	-	-	-	.8
-	-	-	-	-	-	2	-	-	1	-	1	1	4	-	12	.9
-	-	1	-	-	-	-	1	1	4	2	4	2	2	-	22	143
-	-	-	-	-	-	-	-	-	-	-	-	-	-	-	1	.0
-	-	-	-	-	-	-	1	-	4	2	2	2	1	-	16	.1
-	-	-	-	-	-	-	-	-	-	-	-	-	-	-	-	.8
-	-	1	-	-	-	-	-	1	-	2	-	1	-	-	5	.9
-	-	-	-	-	-	-	2	1	4	2	2	1	-	-	16	144
-	-	-	-	-	-	-	-	-	-	-	-	-	-	-	-	.0
-	-	-	-	-	-	-	-	-	-	-	-	-	-	-	-	.1
-	-	-	-	-	-	-	-	-	-	-	-	-	-	-	-	.8
-	-	-	-	-	-	-	2	1	4	2	2	1	-	-	16	.9
-	-	-	1	-	3	7	14	11	17	16	41	22	8	-	161	145
-	-	-	-	-	-	-	-	-	-	-	-	-	-	-	1	.0
-	-	-	-	-	-	-	-	-	-	-	-	-	-	-	-	.1
-	-	-	-	-	-	1	-	-	-	-	4	2	-	-	9	.2
-	-	-	-	-	-	-	2	2	1	-	1	-	-	-	7	.3
-	-	-	-	-	-	-	-	-	-	-	-	-	-	-	-	.4
-	-	-	-	-	-	-	-	1	-	-	1	-	1	-	4	.5
-	-	-	-	-	-	-	-	-	2	-	2	3	-	-	7	.6
-	-	-	-	-	-	-	-	-	-	-	-	-	-	-	-	.8
-	-	-	1	-	3	6	12	8	14	16	33	17	7	-	133	.9
-	-	-	-	1	4	8	10	4	6	12	5	6	3	-	62	146
-	-	-	-	-	4	2	3	2	4	4	1	3	-	-	24	.0
-	-	-	-	-	-	-	-	-	-	-	-	-	-	-	-	.1
-	-	-	-	-	-	-	-	-	-	-	-	-	-	-	-	.2
-	-	-	-	-	-	-	-	-	-	-	-	-	-	-	-	.3
-	-	-	-	-	-	-	-	-	-	-	-	-	-	-	-	.4
-	-	-	-	-	-	-	-	-	-	-	-	-	-	-	-	.5
-	-	-	-	-	-	-	-	-	-	-	-	-	-	-	-	.6
-	-	-	-	-	-	-	-	-	-	-	-	-	-	-	-	.7
-	-	-	-	-	-	-	-	-	-	-	-	-	-	-	-	.8
-	-	-	-	1	-	6	7	2	2	8	4	3	3	-	38	.9
-	-	4	4	1	3	7	4	7	6	3	9	8	2	-	59	147
-	-	-	-	-	-	-	-	-	-	-	-	-	-	-	-	.0
-	-	-	-	-	-	-	-	-	-	-	-	-	-	-	-	.1
-	-	-	1	-	-	-	-	-	-	-	-	-	-	-	1	.2
-	-	-	-	-	-	-	-	-	-	-	-	-	-	-	-	.3
-	-	-	-	-	-	-	-	-	-	-	-	-	-	-	-	.8
-	-	4	3	1	3	7	4	7	6	3	9	8	2	-	58	.9
-	-	-	-	2	2	2	4	2	2	5	2	4	2	-	29	148
-	-	-	-	-	-	-	-	-	-	-	-	-	-	-	-	.0
-	-	-	-	1	-	-	1	-	-	2	-	-	-	-	4	.1
-	-	-	-	-	-	-	-	-	-	-	-	-	-	-	-	.2
-	-	-	-	-	-	-	-	-	-	-	-	-	-	-	-	.3
-	-	-	-	-	-	-	-	-	-	-	-	-	-	-	-	.8
-	-	-	-	1	2	2	3	2	2	3	2	4	2	-	25	.9

Tavola 2.4 segue – Morti per tumori per età – Femmine – Anno 2001

Classifi- cazione analitica	CAUSE DI MORTE												
		0	1	2	3	4	0-4	5-9	10-14	15-17	18-19		
149	<i>Tum. mal. altre e mal def. sedi di labbra, cavità orale e faringe</i>	-	-	-	-	-	-	-	-	-	-	-	-
.0	<i>Faringe, non specificata</i>	-	-	-	-	-	-	-	-	-	-	-	-
.1	<i>Anello di Waldeyer</i>	-	-	-	-	-	-	-	-	-	-	-	-
.8	<i>Altri</i>	-	-	-	-	-	-	-	-	-	-	-	-
.9	<i>Mal definiti</i>	-	-	-	-	-	-	-	-	-	-	-	-
150-159	<i>Tumori maligni dell'apparato digerente e del peritoneo</i>	-	-	1	-	-	-	1	-	1	2	2	
150	<i>Tumori maligni dell'esofago</i>	-	-	-	-	-	-	-	-	-	-	-	-
.0	<i>Tratto cervicale</i>	-	-	-	-	-	-	-	-	-	-	-	-
.1	<i>Tratto toracico</i>	-	-	-	-	-	-	-	-	-	-	-	-
.2	<i>Tratto addominale</i>	-	-	-	-	-	-	-	-	-	-	-	-
.3	<i>Terzo superiore</i>	-	-	-	-	-	-	-	-	-	-	-	-
.4	<i>Terzo medio</i>	-	-	-	-	-	-	-	-	-	-	-	-
.5	<i>Terzo inferiore</i>	-	-	-	-	-	-	-	-	-	-	-	-
.8	<i>Altri</i>	-	-	-	-	-	-	-	-	-	-	-	-
.9	<i>Esofago, non specificato</i>	-	-	-	-	-	-	-	-	-	-	-	-
151	<i>Tumori maligni dello stomaco</i>	-	-	-	-	-	-	-	-	-	-	-	-
.0	<i>Cardias</i>	-	-	-	-	-	-	-	-	-	-	-	-
.1	<i>Piloro</i>	-	-	-	-	-	-	-	-	-	-	-	-
.2	<i>Antro pilorico</i>	-	-	-	-	-	-	-	-	-	-	-	-
.3	<i>Fondo dello stomaco</i>	-	-	-	-	-	-	-	-	-	-	-	-
.4	<i>Corpo dello stomaco</i>	-	-	-	-	-	-	-	-	-	-	-	-
.5	<i>Piccola curva, non specificata</i>	-	-	-	-	-	-	-	-	-	-	-	-
.6	<i>Grande curva, non specificata</i>	-	-	-	-	-	-	-	-	-	-	-	-
.8	<i>Altri</i>	-	-	-	-	-	-	-	-	-	-	-	-
.9	<i>Stomaco, non specificato</i>	-	-	-	-	-	-	-	-	-	-	-	-
152	<i>Tumori maligni dell'intestino tenue, compreso il duodeno</i>	-	-	-	-	-	-	-	-	-	-	-	-
.0	<i>Duodeno</i>	-	-	-	-	-	-	-	-	-	-	-	-
.1	<i>Digiuno</i>	-	-	-	-	-	-	-	-	-	-	-	-
.2	<i>Ileo</i>	-	-	-	-	-	-	-	-	-	-	-	-
.3	<i>Diverticolo di Meckel</i>	-	-	-	-	-	-	-	-	-	-	-	-
.8	<i>Altri</i>	-	-	-	-	-	-	-	-	-	-	-	-
.9	<i>Intestino tenue, non specificato</i>	-	-	-	-	-	-	-	-	-	-	-	-
153	<i>Tumori maligni del colon</i>	-	-	-	-	-	-	-	-	-	-	-	-
.0	<i>Flessura epatica</i>	-	-	-	-	-	-	-	-	-	-	-	-
.1	<i>Colon trasverso</i>	-	-	-	-	-	-	-	-	-	-	-	-
.2	<i>Colon discendente</i>	-	-	-	-	-	-	-	-	-	-	-	-
.3	<i>Sigma</i>	-	-	-	-	-	-	-	-	-	-	-	-
.4	<i>Ceco</i>	-	-	-	-	-	-	-	-	-	-	-	-
.5	<i>Appendice</i>	-	-	-	-	-	-	-	-	-	-	-	-
.6	<i>Colon ascendente</i>	-	-	-	-	-	-	-	-	-	-	-	-
.7	<i>Flessura splenica</i>	-	-	-	-	-	-	-	-	-	-	-	-
.8	<i>Altri</i>	-	-	-	-	-	-	-	-	-	-	-	-
.9	<i>Colon, non specificato</i>	-	-	-	-	-	-	-	-	-	-	-	-
154	<i>Tumori maligni del retto, giunzione rettosigmoidea e ano</i>	-	-	-	-	-	-	-	-	-	-	-	-
.0	<i>Giunzione rettosigmoidea</i>	-	-	-	-	-	-	-	-	-	-	-	-
.1	<i>Retto</i>	-	-	-	-	-	-	-	-	-	-	-	-
.2	<i>Canale anale</i>	-	-	-	-	-	-	-	-	-	-	-	-
.3	<i>Ano, non specificato</i>	-	-	-	-	-	-	-	-	-	-	-	-
.8	<i>Altri</i>	-	-	-	-	-	-	-	-	-	-	-	-
155	<i>Tumori maligni del fegato e dotti biliari intraepatici</i>	-	-	1	-	-	-	1	-	-	2	-	-
.0	<i>Del fegato, primitivo</i>	-	-	-	-	-	-	-	-	-	2	-	-
.1	<i>Dei dotti biliari intraepatici</i>	-	-	-	-	-	-	-	-	-	-	-	-
.2	<i>Del fegato, non specificato se primitivo o secondario</i>	-	-	1	-	-	-	1	-	-	-	-	-
156	<i>Tum. mal. della vescichetta biliare e dotti biliari extraepatici</i>	-	-	-	-	-	-	-	-	-	-	-	-
.0	<i>Cistifellea</i>	-	-	-	-	-	-	-	-	-	-	-	-
.1	<i>Dotti biliari extraepatici</i>	-	-	-	-	-	-	-	-	-	-	-	-
.2	<i>Ampolla di Vater</i>	-	-	-	-	-	-	-	-	-	-	-	-
.8	<i>Altri</i>	-	-	-	-	-	-	-	-	-	-	-	-
.9	<i>Vie biliari, non specificate</i>	-	-	-	-	-	-	-	-	-	-	-	-
157	<i>Tumori maligni del pancreas</i>	-	-	-	-	-	-	-	-	-	-	-	1
.0	<i>Testa del pancreas</i>	-	-	-	-	-	-	-	-	-	-	-	-
.1	<i>Corpo del pancreas</i>	-	-	-	-	-	-	-	-	-	-	-	-
.2	<i>Coda del pancreas</i>	-	-	-	-	-	-	-	-	-	-	-	-
.3	<i>Dotto pancreatico</i>	-	-	-	-	-	-	-	-	-	-	-	-
.4	<i>Isole di Langerhans</i>	-	-	-	-	-	-	-	-	-	-	-	-
.8	<i>Altri</i>	-	-	-	-	-	-	-	-	-	-	-	-
.9	<i>Parte non specificata</i>	-	-	-	-	-	-	-	-	-	-	-	1

Anni																N.I	Totale	Classificazione analitica
20-24	25-29	30-34	35-39	40-44	45-49	50-54	55-59	60-64	65-69	70-74	75-79	80-84	85-89	oltre 90				
-	1	1	1	3	3	-	7	10	7	7	8	5	12	3	-	68	149	
-	1	1	1	3	3	-	6	6	3	6	7	4	11	3	-	55	.0	
-	-	-	-	-	-	-	-	-	-	-	-	-	-	-	-	-	.1	
-	-	-	-	-	-	-	1	4	4	-	1	1	-	-	-	11	.8	
-	-	-	-	-	-	-	-	-	-	1	-	-	1	-	-	2	.9	
9	15	51	115	205	354	723	1.099	1.716	2.591	3.612	4.824	3.892	4.059	2.503	-	25.774	150-159	
-	-	2	1	7	5	21	20	44	53	59	99	73	67	57	-	508	150	
-	-	-	-	-	-	-	-	-	1	-	2	-	1	1	-	5	.0	
-	-	-	-	-	-	-	-	-	-	-	-	-	-	-	-	-	.1	
-	-	-	-	-	-	-	-	-	-	-	-	-	-	-	-	-	.2	
-	-	-	-	-	-	-	-	-	-	-	-	-	-	-	-	-	.3	
-	-	-	-	-	-	-	1	-	-	-	-	2	1	-	-	4	.4	
-	-	-	-	-	-	-	-	1	1	-	1	-	-	-	-	3	.5	
-	-	-	-	-	-	-	-	-	-	-	-	1	-	-	-	1	.8	
-	-	2	1	7	5	21	19	43	51	59	96	70	65	56	-	495	.9	
5	6	18	35	52	70	127	165	255	373	548	827	704	819	562	-	4.566	151	
-	1	-	-	-	1	1	4	5	3	12	15	12	12	7	-	73	.0	
-	-	-	-	-	-	-	-	-	1	-	2	1	-	1	-	7	.1	
-	-	-	-	-	-	-	-	1	3	6	9	8	11	7	-	45	.2	
-	-	-	-	-	-	1	1	-	1	1	-	-	1	-	-	5	.3	
-	-	-	-	-	-	-	-	-	-	-	-	-	1	1	2	4	.4	
-	-	-	-	-	-	-	-	-	-	-	-	-	1	1	-	2	.5	
-	-	-	-	-	-	-	-	-	-	-	-	-	-	-	-	-	.6	
-	-	-	-	-	-	-	-	-	-	-	1	1	2	2	-	6	.8	
5	5	18	35	52	69	125	160	248	366	527	801	682	789	542	-	4.424	.9	
-	-	-	-	-	5	2	6	14	15	17	15	17	28	11	-	130	152	
-	-	-	-	-	2	1	4	9	7	11	11	10	16	7	-	78	.0	
-	-	-	-	-	-	-	1	2	1	1	-	1	2	-	-	8	.1	
-	-	-	-	-	1	-	1	1	3	3	1	4	1	1	-	16	.2	
-	-	-	-	-	-	-	-	1	-	1	-	1	3	2	-	8	.3	
-	-	-	-	-	-	-	-	-	-	-	-	-	-	-	-	-	.8	
-	-	-	-	-	2	1	-	1	4	1	3	1	6	1	-	20	.9	
1	4	15	36	59	103	189	277	395	633	767	1.043	839	974	608	-	5.943	153	
-	-	-	-	2	-	1	2	4	3	7	8	3	4	1	-	35	.0	
-	1	-	-	1	-	5	4	7	13	10	16	22	19	11	-	109	.1	
-	-	1	1	1	4	8	5	9	22	22	34	24	22	25	-	178	.2	
-	1	1	4	12	23	39	57	69	93	136	125	126	76	-	-	774	.3	
-	-	-	-	-	2	2	5	9	9	19	31	25	30	23	-	155	.4	
-	-	-	1	-	-	-	3	3	1	-	3	-	-	-	-	11	.5	
-	-	1	1	5	3	5	17	13	34	56	82	67	92	41	-	417	.6	
-	-	-	-	-	-	-	-	-	1	3	1	1	4	3	-	13	.7	
-	-	-	-	-	-	-	-	-	-	-	-	-	1	1	-	2	.8	
1	2	12	29	38	82	145	202	293	481	557	732	572	676	427	-	4.249	.9	
-	-	2	11	23	30	69	96	126	185	251	345	323	325	229	-	2.015	154	
-	-	1	1	5	8	12	21	23	31	48	74	62	60	41	-	387	.0	
-	-	1	9	16	21	53	73	98	140	192	249	240	178	-	-	1.519	.1	
-	-	-	-	1	-	-	1	2	3	1	5	1	2	3	-	19	.2	
-	-	-	1	1	1	4	1	3	6	8	11	10	18	4	-	68	.3	
-	-	-	-	-	-	-	-	-	5	2	6	1	5	3	-	22	.8	
1	-	2	7	16	23	68	128	240	405	641	804	587	467	259	-	3.651	155	
-	-	-	2	5	4	21	54	117	219	330	376	261	140	67	-	1.598	.0	
-	-	-	1	3	4	10	16	22	17	33	44	9	23	7	-	189	.1	
1	-	2	4	8	15	37	58	101	169	278	384	317	304	185	-	1.864	.2	
-	1	1	6	11	21	55	98	136	230	331	393	275	305	147	-	2.010	156	
-	-	-	3	3	12	25	58	77	134	192	197	135	140	56	-	1.032	.0	
-	-	-	-	-	3	8	8	7	19	30	56	32	45	20	-	228	.1	
-	1	-	-	-	1	3	5	2	8	10	24	6	21	13	-	94	.2	
-	-	-	-	-	-	-	-	-	-	-	-	-	-	-	-	-	.8	
-	-	1	3	8	5	19	27	50	69	99	116	102	99	58	-	656	.9	
-	2	4	13	15	57	113	198	337	467	649	852	685	573	290	-	4.256	157	
-	-	1	1	2	3	7	16	28	33	69	106	100	80	43	-	489	.0	
-	-	-	-	-	-	2	1	2	3	1	2	3	-	-	-	14	.1	
-	-	-	1	1	-	1	2	2	4	4	6	3	2	-	-	30	.2	
-	-	-	-	-	-	-	-	-	-	-	-	1	-	-	-	1	.3	
-	-	-	-	-	-	-	-	-	1	-	1	-	1	-	-	3	.4	
-	-	-	-	-	-	-	3	-	-	-	1	1	1	-	-	6	.8	
-	2	3	11	12	54	103	176	305	426	575	738	574	488	245	-	3.713	.9	

Tavola 2.4 segue – Morti per tumori per età – Femmine – Anno 2001

Classificazione analitica	CAUSE DI MORTE											
		0	1	2	3	4	0-4	5-9	10-14	15-17	18-19	
158	<i>Tumori maligni del retroperitoneo e del peritoneo</i>	-	-	-	-	-	-	-	-	1	-	-
.0	<i>Retroperitoneo</i>	-	-	-	-	-	-	-	-	-	-	-
.8	<i>Parti specificate del peritoneo</i>	-	-	-	-	-	-	-	-	-	-	-
.9	<i>Peritoneo non specificato</i>	-	-	-	-	-	-	-	1	-	-	-
159	<i>Tum. mal. altre e mal def. sedi apparato diger. e peritoneo</i>	-	-	-	-	-	-	-	-	-	-	1
.0	<i>Canale intestinale, parte non specificata</i>	-	-	-	-	-	-	-	-	-	-	1
.1	<i>Milza, non classificato altrove</i>	-	-	-	-	-	-	-	-	-	-	-
.8	<i>Altri</i>	-	-	-	-	-	-	-	-	-	-	-
.9	<i>Mal definiti</i>	-	-	-	-	-	-	-	-	-	-	-
160-165	<i>Tumori mal. apparato respiratorio e organi intratoracici</i>	1	-	-	-	-	1	-	1	-	-	-
160	<i>Tum. mal. cavità nasali, orecchio medio e seni accessori</i>	-	-	-	-	-	-	-	-	-	-	-
.0	<i>Cavità nasali</i>	-	-	-	-	-	-	-	-	-	-	-
.1	<i>Tromba d'Eustachio, orecchio medio e cellule mastoidee</i>	-	-	-	-	-	-	-	-	-	-	-
.2	<i>Seno mascellare</i>	-	-	-	-	-	-	-	-	-	-	-
.3	<i>Seno etmoidale</i>	-	-	-	-	-	-	-	-	-	-	-
.4	<i>Seno frontale</i>	-	-	-	-	-	-	-	-	-	-	-
.5	<i>Seno sfenoidale</i>	-	-	-	-	-	-	-	-	-	-	-
.8	<i>Altri</i>	-	-	-	-	-	-	-	-	-	-	-
.9	<i>Seno accessorio, non specificato</i>	-	-	-	-	-	-	-	-	-	-	-
161	<i>Tumori maligni della laringe</i>	-	-	-	-	-	-	-	-	-	-	-
.0	<i>Glottide</i>	-	-	-	-	-	-	-	-	-	-	-
.1	<i>Regione sopraglottidea</i>	-	-	-	-	-	-	-	-	-	-	-
.2	<i>Regione sottoglottidea</i>	-	-	-	-	-	-	-	-	-	-	-
.3	<i>Cartilagini laringee</i>	-	-	-	-	-	-	-	-	-	-	-
.8	<i>Altri</i>	-	-	-	-	-	-	-	-	-	-	-
.9	<i>Laringe, non specificata</i>	-	-	-	-	-	-	-	-	-	-	-
162	<i>Tumori maligni della trachea, dei bronchi e dei polmoni</i>	1	-	-	-	-	1	-	1	-	-	-
.0	<i>Trachea</i>	-	-	-	-	-	-	-	-	-	-	-
.2	<i>Bronco principale</i>	-	-	-	-	-	-	-	-	-	-	-
.3	<i>Lobo superiore, bronco o polmone</i>	-	-	-	-	-	-	-	-	-	-	-
.4	<i>Lobo medio, bronco o polmone</i>	-	-	-	-	-	-	-	-	-	-	-
.5	<i>Lobo inferiore, bronco o polmone</i>	-	-	-	-	-	-	-	-	-	-	-
.8	<i>Altri</i>	-	-	-	-	-	-	-	-	-	-	-
.9	<i>Bronco o polmone, non specificato</i>	1	-	-	-	-	1	-	1	-	-	-
163	<i>Tumori maligni della pleura</i>	-	-	-	-	-	-	-	-	-	-	-
.0	<i>Parietale</i>	-	-	-	-	-	-	-	-	-	-	-
.1	<i>Viscerale</i>	-	-	-	-	-	-	-	-	-	-	-
.8	<i>Altri</i>	-	-	-	-	-	-	-	-	-	-	-
.9	<i>Pleura, non specificata</i>	-	-	-	-	-	-	-	-	-	-	-
164	<i>Tumori maligni del timo, del cuore e del mediastino</i>	-	-	-	-	-	-	-	-	-	-	-
.0	<i>Timo</i>	-	-	-	-	-	-	-	-	-	-	-
.1	<i>Cuore</i>	-	-	-	-	-	-	-	-	-	-	-
.2	<i>Mediastino anteriore</i>	-	-	-	-	-	-	-	-	-	-	-
.3	<i>Mediastino posteriore</i>	-	-	-	-	-	-	-	-	-	-	-
.8	<i>Altri</i>	-	-	-	-	-	-	-	-	-	-	-
.9	<i>Mediastino, parte non specificata</i>	-	-	-	-	-	-	-	-	-	-	-
165	<i>Tum. mal. altre e mal def. sedi app. resp. e org. Intratoracici</i>	-	-	-	-	-	-	-	-	-	-	-
.0	<i>Vie respiratorie superiori, parte non specificata</i>	-	-	-	-	-	-	-	-	-	-	-
.8	<i>Altri</i>	-	-	-	-	-	-	-	-	-	-	-
.9	<i>Sede mal definita dell'apparato respiratorio</i>	-	-	-	-	-	-	-	-	-	-	-
170-175	<i>Tum. mal. delle ossa, tessuto connettivo, pelle e mammella</i>	-	-	2	-	2	4	3	3	11	5	
170	<i>Tumori maligni delle ossa e della cartilagine articolare</i>	-	-	-	-	1	1	-	2	5	5	
.0	<i>Ossa del cranio e della faccia</i>	-	-	-	-	-	-	-	-	-	-	
.1	<i>Mandibola</i>	-	-	-	-	-	-	-	-	-	-	
.2	<i>Colonna vertebrale, esclusi il sacro e il coccige</i>	-	-	-	-	-	-	-	-	-	-	
.3	<i>Costole, sterno e clavicola</i>	-	-	-	-	-	-	-	-	-	-	
.4	<i>Ossa lunghe dell'arto superiore e scapola</i>	-	-	-	-	-	-	-	-	-	-	
.5	<i>Ossa corte dell'arto superiore</i>	-	-	-	-	-	-	-	-	-	-	
.6	<i>Ossa del bacino, sacro e coccige</i>	-	-	-	-	-	-	-	1	-	1	
.7	<i>Ossa lunghe dell'arto inferiore</i>	-	-	-	-	-	-	-	-	2	-	
.8	<i>Ossa corte dell'arto inferiore</i>	-	-	-	-	-	-	-	-	-	-	
.9	<i>Sede non specificata</i>	-	-	-	-	1	1	-	1	3	4	

Anni																N.I	Totale	Classificazione analitica
20-24	25-29	30-34	35-39	40-44	45-49	50-54	55-59	60-64	65-69	70-74	75-79	80-84	85-89	oltre 90				
1	1	6	3	10	17	41	58	90	108	171	171	141	142	53	-	1.014	158	
1	-	3	-	1	5	3	6	21	19	20	26	18	21	5	-	149	.0	
-	-	-	-	-	-	-	-	-	-	1	1	-	-	-	-	2	.8	
-	1	3	3	9	12	38	52	69	89	150	144	123	121	48	-	863	.9	
1	1	1	3	12	23	38	53	79	122	178	275	248	359	287	-	1.681	159	
1	1	-	2	10	23	36	47	66	107	155	247	212	319	250	-	1.477	.0	
-	-	-	-	1	-	-	-	1	1	-	1	2	1	-	-	9	.1	
-	-	-	-	-	-	-	-	4	9	12	15	19	20	18	-	114	.8	
-	-	1	1	1	-	2	1	3	3	7	7	14	21	20	-	81	.9	
1	6	12	45	111	191	328	449	597	900	1.148	1.272	820	691	299	-	6.872	160-165	
-	-	-	-	1	1	5	2	7	8	5	5	7	6	7	-	54	160	
-	-	-	-	1	-	-	-	3	1	-	1	4	3	4	-	17	.0	
-	-	-	-	-	-	-	-	-	1	-	2	-	1	1	-	5	.1	
-	-	-	-	-	-	1	2	4	3	4	1	2	2	2	-	21	.2	
-	-	-	-	-	-	3	-	-	3	1	-	-	-	-	-	7	.3	
-	-	-	-	-	-	-	-	-	-	-	-	-	-	-	-	-	.4	
-	-	-	-	-	-	-	-	-	-	-	-	-	-	-	-	-	.5	
-	-	-	-	-	-	-	-	-	-	-	-	-	-	-	-	-	.8	
-	-	-	-	-	1	1	-	-	-	-	1	1	-	-	-	4	.9	
-	-	-	-	2	7	7	11	10	16	24	24	14	26	13	-	154	161	
-	-	-	-	-	-	-	-	-	1	-	2	-	-	1	-	4	.0	
-	-	-	-	-	-	-	-	1	-	-	-	1	-	-	-	2	.1	
-	-	-	-	-	-	-	-	-	-	-	-	-	-	-	-	-	.2	
-	-	-	-	-	-	-	-	-	-	-	-	-	-	-	-	-	.3	
-	-	-	-	-	-	-	-	-	-	-	-	-	-	-	-	-	.8	
-	-	-	-	2	7	7	11	9	15	24	22	13	26	12	-	148	.9	
1	5	12	37	99	169	298	395	534	812	1.037	1.157	742	604	264	-	6.168	162	
-	1	-	1	-	1	-	-	1	2	3	3	1	2	1	-	16	.0	
-	-	-	-	-	1	2	-	2	2	2	2	-	1	-	-	10	.2	
-	1	-	-	-	1	1	-	2	8	5	8	5	5	1	-	37	.3	
-	-	-	-	-	1	-	-	1	-	1	-	1	-	-	-	4	.4	
-	-	-	-	-	1	-	-	3	1	2	1	3	2	-	-	13	.5	
-	-	-	-	-	1	-	-	-	1	-	-	2	-	-	-	4	.8	
1	3	12	36	99	164	296	393	527	798	1.024	1.143	730	594	262	-	6.084	.9	
-	-	-	5	5	10	11	36	33	56	65	66	45	45	10	-	387	163	
-	-	-	-	-	-	-	-	-	-	-	-	1	-	-	-	1	.0	
-	-	-	-	-	-	-	-	-	1	-	-	-	-	-	-	1	.1	
-	-	-	-	-	-	-	-	-	-	-	-	-	-	-	-	-	.8	
-	-	-	5	5	10	11	36	33	55	65	65	45	45	10	-	385	.9	
-	1	-	3	4	3	7	4	12	6	15	17	9	6	4	-	91	164	
-	1	-	1	2	2	3	2	9	1	6	1	1	-	-	-	29	.0	
-	-	-	-	-	-	-	-	-	-	1	1	-	1	-	-	3	.1	
-	-	-	-	-	-	-	-	-	-	-	1	-	-	-	-	1	.2	
-	-	-	-	-	-	1	-	-	-	-	-	-	-	-	-	1	.3	
-	-	-	-	-	-	-	-	-	-	-	-	-	-	-	-	-	.8	
-	-	-	2	2	1	3	2	3	5	8	14	8	5	4	-	57	.9	
-	-	-	-	-	1	-	1	1	2	2	3	3	4	1	-	18	165	
-	-	-	-	-	-	-	-	-	-	-	-	-	-	-	-	-	.0	
-	-	-	-	-	1	-	-	1	2	2	3	3	4	1	-	17	.8	
-	-	-	-	-	-	-	1	-	-	-	-	-	-	-	-	1	.9	
9	35	108	247	373	575	914	1.020	1.345	1.349	1.632	1.838	1.255	1.295	919	-	12.940	170-175	
3	3	5	5	5	5	7	9	12	18	21	20	25	15	8	-	174	170	
-	-	-	-	-	1	-	1	5	4	4	2	2	1	1	-	21	.0	
-	-	-	-	1	-	-	-	1	1	1	4	1	3	1	-	13	.1	
-	1	-	1	-	1	-	1	-	-	2	5	3	-	1	-	15	.2	
-	-	-	-	-	-	-	-	1	-	-	1	1	-	-	-	3	.3	
-	-	-	-	-	-	-	1	-	-	-	-	2	-	-	-	3	.4	
-	-	-	-	-	-	-	-	-	-	1	-	-	-	-	-	1	.5	
-	-	1	-	-	-	1	2	1	3	1	2	1	1	-	-	15	.6	
1	-	1	1	-	-	1	-	-	-	3	1	2	1	-	-	13	.7	
-	-	1	-	-	-	-	-	-	-	-	-	-	-	-	-	1	.8	
2	2	2	3	4	3	5	4	4	10	9	5	13	9	5	-	89	.9	

Tavola 2.4 segue – Morti per tumori per età – Femmine – Anno 2001

Classificazione analitica	CAUSE DI MORTE										
		0	1	2	3	4	0-4	5-9	10-14	15-17	18-19
171	<i>Tumori maligni del connettivo e di altri tessuti molli</i>	-	-	1	-	1	2	2	1	6	-
.0	<i>Testa, faccia e collo</i>	-	-	-	-	-	-	-	-	-	-
.2	<i>Arto superiore, compresa la spalla</i>	-	-	-	-	-	-	-	-	-	-
.3	<i>Arto inferiore, compresa l'anca</i>	-	-	-	-	-	-	1	-	3	-
.4	<i>Torace</i>	-	-	-	-	-	-	-	-	1	-
.5	<i>Addome</i>	-	-	-	-	-	-	-	-	-	-
.6	<i>Bacino</i>	-	-	-	-	-	-	-	-	-	-
.7	<i>Tronco, non specificato</i>	-	-	-	-	-	-	-	-	-	-
.8	<i>Altri</i>	-	-	-	-	1	1	-	-	-	-
.9	<i>Sede non specificata</i>	-	-	1	-	-	1	1	1	2	-
172	<i>Melanoma maligno della pelle</i>	-	-	-	-	-	-	-	-	-	-
.0	<i>Labbra</i>	-	-	-	-	-	-	-	-	-	-
.1	<i>Palpebra, compreso l'angolo palpebrale</i>	-	-	-	-	-	-	-	-	-	-
.2	<i>Orecchio e condotto uditivo esterno</i>	-	-	-	-	-	-	-	-	-	-
.3	<i>Altre e non specificate parti della faccia</i>	-	-	-	-	-	-	-	-	-	-
.4	<i>Cuoio capelluto e collo</i>	-	-	-	-	-	-	-	-	-	-
.5	<i>Tronco, eccetto lo scroto</i>	-	-	-	-	-	-	-	-	-	-
.6	<i>Arto superiore, compresa la spalla</i>	-	-	-	-	-	-	-	-	-	-
.7	<i>Arto inferiore, compresa l'anca</i>	-	-	-	-	-	-	-	-	-	-
.8	<i>Altri</i>	-	-	-	-	-	-	-	-	-	-
.9	<i>Sede non specificata</i>	-	-	-	-	-	-	-	-	-	-
173	<i>Altri tumori maligni della pelle</i>	-	-	1	-	-	1	1	-	-	-
.0	<i>Pelle delle labbra</i>	-	-	-	-	-	-	-	-	-	-
.1	<i>Palpebra, compreso l'angolo palpebrale</i>	-	-	-	-	-	-	-	-	-	-
.2	<i>Orecchio e condotto uditivo esterno</i>	-	-	-	-	-	-	-	-	-	-
.3	<i>Pelle di altre e non specificate parti della faccia</i>	-	-	-	-	-	-	1	-	-	-
.4	<i>Cuoio capelluto e pelle del collo</i>	-	-	-	-	-	-	-	-	-	-
.5	<i>Pelle del tronco, eccetto lo scroto</i>	-	-	-	-	-	-	-	-	-	-
.6	<i>Pelle dell'arto superiore, compresa la spalla</i>	-	-	-	-	-	-	-	-	-	-
.7	<i>Pelle dell'arto inferiore, compresa l'anca</i>	-	-	-	-	-	-	-	-	-	-
.8	<i>Altri</i>	-	-	-	-	-	-	-	-	-	-
.9	<i>Sede non specificata</i>	-	-	1	-	-	1	-	-	-	-
174	<i>Tumori maligni della mammella della donna</i>	-	-	-	-	-	-	-	-	-	-
.0	<i>Capezzolo e areola</i>	-	-	-	-	-	-	-	-	-	-
.1	<i>Parte centrale</i>	-	-	-	-	-	-	-	-	-	-
.2	<i>Quadrante supero-interno</i>	-	-	-	-	-	-	-	-	-	-
.3	<i>Quadrante infero-interno</i>	-	-	-	-	-	-	-	-	-	-
.4	<i>Quadrante supero-esterno</i>	-	-	-	-	-	-	-	-	-	-
.5	<i>Quadrante infero-esterno</i>	-	-	-	-	-	-	-	-	-	-
.6	<i>Prolungamento ascellare</i>	-	-	-	-	-	-	-	-	-	-
.8	<i>Altri</i>	-	-	-	-	-	-	-	-	-	-
.9	<i>Mammella, non specificata</i>	-	-	-	-	-	-	-	-	-	-
175	<i>Tumori maligni della mammella dell'uomo</i>	-	-	-	-	-	-	-	-	-	-
179-189	<i>Tumori maligni degli organi genito-urinari</i>	-	1	-	-	1	2	1	2	1	1
179	<i>Tumori maligni dell'utero, parte non specificata</i>	-	-	-	-	-	-	-	-	-	-
180	<i>Tumori maligni del collo dell'utero</i>	-	-	-	-	-	-	-	-	-	-
.0	<i>Endocervicale</i>	-	-	-	-	-	-	-	-	-	-
.1	<i>Esocervicale</i>	-	-	-	-	-	-	-	-	-	-
.8	<i>Altri</i>	-	-	-	-	-	-	-	-	-	-
.9	<i>Collo dell'utero, non specificato</i>	-	-	-	-	-	-	-	-	-	-
181	<i>Tumori maligni della placenta</i>	-	-	-	-	-	-	-	-	-	-
182	<i>Tumori maligni del corpo dell'utero</i>	-	-	-	-	-	-	-	-	-	-
.0	<i>Corpo dell'utero eccetto l'istmo</i>	-	-	-	-	-	-	-	-	-	-
.1	<i>Istmo</i>	-	-	-	-	-	-	-	-	-	-
.8	<i>Altri</i>	-	-	-	-	-	-	-	-	-	-
183	<i>Tumori maligni dell'ovaio e degli altri annessi uterini</i>	-	-	-	-	-	-	-	-	1	-
.0	<i>Ovaio</i>	-	-	-	-	-	-	-	-	1	-
.2	<i>Tromba di Falloppio</i>	-	-	-	-	-	-	-	-	-	-
.3	<i>Legamento largo</i>	-	-	-	-	-	-	-	-	-	-
.4	<i>Parametrio</i>	-	-	-	-	-	-	-	-	-	-
.5	<i>Legamento rotondo</i>	-	-	-	-	-	-	-	-	-	-
.8	<i>Altri</i>	-	-	-	-	-	-	-	-	-	-
.9	<i>Annessi uterini non specificati</i>	-	-	-	-	-	-	-	-	-	-

Anni																N.I	Totale	Classificazione analitica
20-24	25-29	30-34	35-39	40-44	45-49	50-54	55-59	60-64	65-69	70-74	75-79	80-84	85-89	oltre 90				
3	7	5	13	15	14	17	19	25	27	45	45	27	27	17	-	317	171	
-	-	1	1	1	-	1	-	-	2	3	1	1	2	3	-	16	.0	
-	-	1	1	1	-	1	1	2	1	2	-	1	2	-	-	13	.2	
-	-	1	3	2	3	4	3	7	4	12	14	10	6	7	-	80	.3	
-	1	-	2	-	-	-	1	-	3	3	1	2	3	1	-	18	.4	
-	1	-	-	-	1	-	3	2	3	7	7	2	2	1	-	29	.5	
-	-	-	-	1	2	2	2	-	2	4	3	1	1	1	-	19	.6	
-	-	-	-	-	-	-	-	1	-	-	-	1	-	1	-	3	.7	
-	-	-	1	1	-	2	1	1	-	1	1	1	-	2	-	11	.8	
3	5	2	5	9	8	7	8	12	12	14	18	8	11	1	-	128	.9	
2	9	18	26	36	38	42	52	43	57	76	84	69	64	38	-	654	172	
-	-	-	-	-	-	-	-	-	-	-	-	-	-	-	-	-	.0	
-	-	-	-	-	-	-	-	-	1	1	-	1	-	-	-	3	.1	
-	-	-	-	-	-	-	-	-	-	1	-	-	-	-	-	1	.2	
-	-	1	-	2	-	1	1	5	3	1	4	3	7	8	-	36	.3	
-	-	-	-	-	-	-	1	1	-	1	-	1	-	-	-	4	.4	
-	-	4	1	1	2	1	2	-	3	-	6	2	5	-	-	27	.5	
-	1	-	-	2	-	-	4	1	-	2	2	4	1	1	-	18	.6	
-	1	-	1	3	2	3	7	7	13	18	12	13	13	4	-	97	.7	
-	-	-	-	-	-	-	-	1	-	-	-	-	-	-	-	1	.8	
2	7	13	24	28	34	37	36	29	37	53	59	45	38	25	-	467	.9	
-	-	1	1	-	3	1	7	5	12	16	32	32	67	91	-	270	173	
-	-	-	-	-	-	-	-	-	-	-	1	-	2	3	-	6	.0	
-	-	-	1	-	-	-	-	-	-	-	-	1	1	1	-	4	.1	
-	-	-	-	-	1	-	1	-	1	2	-	-	2	4	-	11	.2	
-	-	-	-	-	-	-	2	2	4	9	17	30	43	-	-	108	.3	
-	-	-	-	-	-	-	-	1	1	2	1	3	3	3	-	14	.4	
-	-	-	-	-	-	-	1	-	-	3	1	2	3	2	-	12	.5	
-	-	-	-	-	-	-	-	1	-	-	1	-	3	1	-	6	.6	
-	-	-	-	-	-	-	-	-	-	2	4	-	2	2	-	10	.7	
-	-	-	-	-	-	-	-	-	-	1	-	-	-	1	-	2	.8	
-	-	1	-	-	2	1	3	1	10	2	15	9	21	31	-	97	.9	
1	16	79	202	317	515	847	933	1.260	1.235	1.474	1.657	1.102	1.122	765	-	11.525	174	
-	-	-	-	-	-	-	-	-	-	1	-	-	1	-	-	2	.0	
-	-	-	-	-	-	-	-	-	-	-	-	-	-	-	-	-	.1	
-	-	-	-	-	-	-	-	-	-	-	-	-	-	-	-	-	.2	
-	-	-	-	-	-	-	-	-	-	-	-	-	-	-	-	-	.3	
-	-	-	-	-	-	-	-	-	-	-	-	-	-	-	-	-	.4	
-	-	-	-	-	-	-	-	-	-	-	-	-	-	-	-	-	.5	
-	-	-	-	-	-	-	-	-	-	-	-	-	-	-	-	-	.6	
-	-	-	-	-	-	-	-	-	-	-	-	-	-	1	-	1	.8	
1	16	79	202	317	515	847	933	1.260	1.235	1.473	1.657	1.102	1.120	765	-	11.522	.9	
-	-	-	-	-	-	-	-	-	-	-	-	-	-	-	-	-	175	
10	10	34	95	137	253	388	452	728	902	1.158	1.470	1.051	1.030	521	-	8.246	179-189	
1	1	5	27	37	68	94	92	140	182	222	299	227	229	112	-	1.736	179	
2	-	4	12	25	40	26	39	43	32	49	53	28	29	16	-	398	180	
-	-	1	-	-	1	1	-	-	-	1	-	1	2	1	-	8	.0	
-	-	-	3	6	5	7	7	11	4	14	14	4	9	6	-	90	.1	
-	-	-	-	-	-	1	-	1	-	-	-	1	-	-	-	3	.8	
2	-	3	9	19	34	17	32	31	28	34	39	22	18	9	-	297	.9	
-	-	-	1	-	-	-	-	-	-	-	-	-	-	-	-	1	181	
-	-	2	1	3	9	23	33	64	82	89	109	61	48	24	-	548	182	
-	-	2	1	3	9	23	33	63	82	88	109	61	48	24	-	546	.0	
-	-	-	-	-	-	-	-	1	-	-	-	-	-	-	-	1	.1	
-	-	-	-	-	-	-	-	-	-	1	-	-	-	-	-	1	.8	
6	7	15	37	50	109	189	219	333	361	402	472	289	246	99	-	2.835	183	
5	7	15	37	50	108	188	218	326	352	394	457	283	238	94	-	2.773	.0	
-	-	-	-	-	-	-	-	-	1	-	2	-	1	-	-	4	.2	
-	-	-	-	-	-	-	-	-	-	-	-	-	-	-	-	-	.3	
-	-	-	-	-	-	-	-	-	1	-	-	-	-	-	-	1	.4	
-	-	-	-	-	-	-	-	-	-	-	-	-	-	-	-	-	.5	
-	-	-	-	-	-	1	-	4	5	6	6	1	1	-	-	24	.8	
1	-	-	-	-	1	-	1	3	2	2	7	5	6	5	-	33	.9	

Tavola 2.4 segue – Morti per tumori per età – Femmine – Anno 2001

Classificazione analitica	CAUSE DI MORTE													
		0	1	2	3	4	0-4	5-9	10-14	15-17	18-19			
184	Tumori maligni altri e non specificati organi genitali femminili	-	-	-	-	-	-	-	-	-	-	-	-	-
.0	Vagina	-	-	-	-	-	-	-	-	-	-	-	-	-
.1	Grandi labbra	-	-	-	-	-	-	-	-	-	-	-	-	-
.2	Piccole labbra	-	-	-	-	-	-	-	-	-	-	-	-	-
.3	Clitoride	-	-	-	-	-	-	-	-	-	-	-	-	-
.4	Vulva, non specificata	-	-	-	-	-	-	-	-	-	-	-	-	-
.8	Altri	-	-	-	-	-	-	-	-	-	-	-	-	-
.9	Sede non specificata	-	-	-	-	-	-	-	-	-	-	-	-	-
185	Tumori maligni della prostata	-	-	-	-	-	-	-	-	-	-	-	-	-
186	Tumori maligni del testicolo	-	-	-	-	-	-	-	-	-	-	-	-	-
.0	Ectopico	-	-	-	-	-	-	-	-	-	-	-	-	-
.9	Altri e non specificati	-	-	-	-	-	-	-	-	-	-	-	-	-
187	Tumori maligni del pene e altri organi genitali maschili	-	-	-	-	-	-	-	-	-	-	-	-	-
.1	Prepuzio	-	-	-	-	-	-	-	-	-	-	-	-	-
.2	Glande	-	-	-	-	-	-	-	-	-	-	-	-	-
.3	Corpo del pene	-	-	-	-	-	-	-	-	-	-	-	-	-
.4	Pene, parte non specificata	-	-	-	-	-	-	-	-	-	-	-	-	-
.5	Epididimo	-	-	-	-	-	-	-	-	-	-	-	-	-
.6	Cordone spermatico	-	-	-	-	-	-	-	-	-	-	-	-	-
.7	Scroto	-	-	-	-	-	-	-	-	-	-	-	-	-
.8	Altri	-	-	-	-	-	-	-	-	-	-	-	-	-
.9	Sede non specificata	-	-	-	-	-	-	-	-	-	-	-	-	-
188	Tumori maligni della vescica	-	-	-	-	-	-	-	-	-	-	-	-	-
.0	Trigono	-	-	-	-	-	-	-	-	-	-	-	-	-
.1	Cupola	-	-	-	-	-	-	-	-	-	-	-	-	-
.2	Parete laterale	-	-	-	-	-	-	-	-	-	-	-	-	-
.3	Parete anteriore	-	-	-	-	-	-	-	-	-	-	-	-	-
.4	Parete posteriore	-	-	-	-	-	-	-	-	-	-	-	-	-
.5	Collo della vescica	-	-	-	-	-	-	-	-	-	-	-	-	-
.6	Orificio ureterico	-	-	-	-	-	-	-	-	-	-	-	-	-
.7	Uraco	-	-	-	-	-	-	-	-	-	-	-	-	-
.8	Altri	-	-	-	-	-	-	-	-	-	-	-	-	-
.9	Parte non specificata	-	-	-	-	-	-	-	-	-	-	-	-	-
189	Tumori maligni rene e altri e non specificati organi urinari	-	1	-	-	1	2	1	2	-	1	-	-	1
.0	Rene, eccetto il bacinetto	-	1	-	-	1	2	1	2	-	1	-	-	1
.1	Bacinetto renale	-	-	-	-	-	-	-	-	-	-	-	-	-
.2	Uretere	-	-	-	-	-	-	-	-	-	-	-	-	-
.3	Uretra	-	-	-	-	-	-	-	-	-	-	-	-	-
.4	Ghiandole parauretrali	-	-	-	-	-	-	-	-	-	-	-	-	-
.8	Altri	-	-	-	-	-	-	-	-	-	-	-	-	-
.9	Sede non specificata	-	-	-	-	-	-	-	-	-	-	-	-	-
190-199	Tumori maligni di altre e non specificate sedi	4	2	3	6	6	21	17	7	4	3	-	-	-
190	Tumori maligni dell'occhio	-	-	-	-	-	-	-	-	-	-	-	-	-
.0	Globo oculare, eccetto congiuntiva, retina e corioide	-	-	-	-	-	-	-	-	-	-	-	-	-
.1	Orbita	-	-	-	-	-	-	-	-	-	-	-	-	-
.2	Ghiandola lacrimale	-	-	-	-	-	-	-	-	-	-	-	-	-
.3	Congiuntiva	-	-	-	-	-	-	-	-	-	-	-	-	-
.4	Cornea	-	-	-	-	-	-	-	-	-	-	-	-	-
.5	Retina	-	-	-	-	-	-	-	-	-	-	-	-	-
.6	Corioide	-	-	-	-	-	-	-	-	-	-	-	-	-
.7	Canale lacrimale	-	-	-	-	-	-	-	-	-	-	-	-	-
.8	Altri	-	-	-	-	-	-	-	-	-	-	-	-	-
.9	Parte non specificata	-	-	-	-	-	-	-	-	-	-	-	-	-
191	Tumori maligni dell'encefalo	1	-	2	2	5	10	12	5	4	2	-	-	-
.0	Cervello, eccetto lobi e ventricoli	-	-	-	2	2	4	3	2	2	-	-	-	-
.1	Lobo frontale	-	-	-	-	-	-	-	-	-	-	-	-	-
.2	Lobo temporale	-	-	-	-	-	-	-	-	-	-	-	-	-
.3	Lobo parietale	-	-	-	-	-	-	-	-	-	-	-	-	-
.4	Lobo occipitale	-	-	-	-	-	-	-	-	-	-	-	-	-
.5	Ventricoli	1	-	-	-	-	1	-	-	1	-	-	-	-
.6	Cervelletto	-	-	-	-	-	-	3	2	1	-	-	-	-
.7	Tronco dell'encefalo	-	-	1	-	2	3	1	-	-	-	-	-	-
.8	Altri	-	-	1	-	-	1	-	-	-	-	-	-	-
.9	Encefalo, non specificato	-	-	-	-	1	1	5	1	-	2	-	-	-
192	Tum. mal. di altre e non specif. parti del sistema nervoso	-	-	-	-	-	-	-	1	-	-	-	-	-
.0	Nervi cranici	-	-	-	-	-	-	-	-	-	-	-	-	-
.1	Meningi cerebrali	-	-	-	-	-	-	-	-	-	-	-	-	-
.2	Midollo spinale	-	-	-	-	-	-	-	1	-	-	-	-	-
.3	Meningi spinali	-	-	-	-	-	-	-	-	-	-	-	-	-
.8	Altri	-	-	-	-	-	-	-	-	-	-	-	-	-
.9	Parte non specificata	-	-	-	-	-	-	-	-	-	-	-	-	-

Anni																N.I	Totale	Classificazione analitica
20-24	25-29	30-34	35-39	40-44	45-49	50-54	55-59	60-64	65-69	70-74	75-79	80-84	85-89	oltre 90				
-	-	2	3	4	3	12	8	21	50	72	103	106	92	73	-	549	184	
-	-	-	1	3	-	3	3	6	11	10	19	22	7	14	-	99	.0	
-	-	-	-	-	-	-	1	1	-	-	-	-	-	1	-	3	.1	
-	-	-	-	-	-	-	-	-	-	-	-	-	-	-	-	-	.2	
-	-	-	-	-	-	-	-	-	-	-	-	-	1	-	-	1	.3	
-	-	2	2	1	2	8	3	12	33	56	79	78	75	50	-	401	.4	
-	-	-	-	-	1	-	-	-	-	1	1	1	1	2	-	7	.8	
-	-	-	-	-	-	1	1	2	6	5	4	5	8	6	-	38	.9	
-	-	-	-	-	-	-	-	-	-	-	-	-	-	-	-	-	185	
-	-	-	-	-	-	-	-	-	-	-	-	-	-	-	-	-	186	
-	-	-	-	-	-	-	-	-	-	-	-	-	-	-	-	-	.0	
-	-	-	-	-	-	-	-	-	-	-	-	-	-	-	-	-	.9	
-	-	-	-	-	-	-	-	-	-	-	-	-	-	-	-	-	187	
-	-	-	-	-	-	-	-	-	-	-	-	-	-	-	-	-	.1	
-	-	-	-	-	-	-	-	-	-	-	-	-	-	-	-	-	.2	
-	-	-	-	-	-	-	-	-	-	-	-	-	-	-	-	-	.3	
-	-	-	-	-	-	-	-	-	-	-	-	-	-	-	-	-	.4	
-	-	-	-	-	-	-	-	-	-	-	-	-	-	-	-	-	.5	
-	-	-	-	-	-	-	-	-	-	-	-	-	-	-	-	-	.6	
-	-	-	-	-	-	-	-	-	-	-	-	-	-	-	-	-	.7	
-	-	-	-	-	-	-	-	-	-	-	-	-	-	-	-	-	.8	
-	-	-	-	-	-	-	-	-	-	-	-	-	-	-	-	-	.9	
-	-	-	4	6	4	7	29	41	70	135	205	181	225	137	-	1.044	188	
-	-	-	-	-	-	-	-	-	-	-	-	-	1	-	-	1	.0	
-	-	-	-	-	-	-	-	-	-	-	-	-	-	-	-	-	.1	
-	-	-	-	-	-	-	-	-	-	-	-	-	-	1	-	1	.2	
-	-	-	-	-	-	-	-	-	-	-	-	-	-	-	-	-	.3	
-	-	-	-	-	-	-	-	-	-	-	-	-	-	-	-	-	.4	
-	-	-	-	-	-	-	-	-	-	-	-	-	-	-	-	-	.5	
-	-	-	-	-	-	-	-	-	2	1	-	-	1	-	-	4	.6	
-	-	-	-	-	-	-	-	-	-	-	-	-	-	-	-	-	.7	
-	-	-	-	-	-	-	-	-	-	-	-	-	-	-	-	-	.8	
-	-	-	4	6	4	7	29	41	68	134	205	181	223	136	-	1.038	.9	
1	2	6	10	12	20	37	32	86	125	189	229	159	161	60	-	1.135	189	
1	2	6	9	12	19	36	29	82	115	173	205	148	143	52	-	1.038	.0	
-	-	-	-	-	-	-	-	1	1	-	-	-	1	1	-	3	.1	
-	-	-	-	-	-	-	1	1	2	6	8	2	5	2	-	27	.2	
-	-	-	1	-	-	-	1	-	2	1	2	2	2	1	-	12	.3	
-	-	-	-	-	-	-	-	-	-	-	-	-	-	-	-	-	.4	
-	-	-	-	-	-	-	-	1	1	-	-	-	-	-	-	2	.8	
-	-	-	-	-	1	1	1	1	5	9	14	7	10	4	-	53	.9	
18	22	34	47	79	108	161	225	357	500	708	980	859	1.139	957	-	6.246	190-199	
-	2	-	1	-	1	2	3	7	4	10	5	10	9	5	-	59	190	
-	-	-	-	-	-	-	-	-	1	2	-	1	2	-	-	6	.0	
-	2	-	-	-	1	-	-	-	2	-	1	3	1	3	-	13	.1	
-	-	-	-	-	-	1	-	-	-	1	-	-	-	-	-	2	.2	
-	-	-	-	-	-	-	-	-	-	-	-	-	-	-	-	-	.3	
-	-	-	-	-	-	-	-	-	-	-	-	-	-	-	-	-	.4	
-	-	-	-	-	-	-	-	-	-	1	-	-	1	-	-	2	.5	
-	-	-	1	-	-	-	1	2	-	2	2	1	-	-	-	9	.6	
-	-	-	-	-	-	-	-	-	-	-	-	-	-	-	-	-	.7	
-	-	-	-	-	-	-	-	-	-	-	-	-	-	-	-	-	.8	
-	-	-	-	-	-	1	2	5	1	4	2	5	5	2	-	27	.9	
12	7	17	30	48	45	73	103	161	192	207	189	99	65	18	-	1.299	191	
4	5	8	14	23	24	35	54	84	106	122	106	58	41	10	-	705	.0	
-	1	-	1	3	4	3	4	7	2	3	8	3	3	1	-	43	.1	
-	-	-	2	-	1	1	2	9	9	6	9	3	2	1	-	45	.2	
-	-	1	2	-	1	2	-	2	1	-	2	-	1	-	-	12	.3	
-	-	-	-	-	-	-	-	1	-	1	2	-	-	-	-	4	.4	
-	-	-	-	-	-	-	-	-	-	-	-	-	1	-	-	3	.5	
4	-	1	-	-	-	-	2	1	3	3	4	2	1	-	-	27	.6	
-	-	1	1	1	-	-	-	1	2	1	1	1	-	-	-	12	.7	
-	-	-	2	3	2	7	3	3	8	8	8	6	-	1	-	52	.8	
4	1	6	8	18	13	25	38	54	62	62	49	26	16	5	-	396	.9	
-	3	1	-	3	-	2	-	9	3	9	13	5	9	1	-	59	192	
-	-	-	-	1	-	-	-	1	-	1	-	-	-	1	-	4	.0	
-	2	1	-	2	-	2	-	6	3	6	11	5	9	-	-	47	.1	
-	1	-	-	-	-	-	-	1	-	2	2	-	-	-	-	7	.2	
-	-	-	-	-	-	-	-	-	-	-	-	-	-	-	-	-	.3	
-	-	-	-	-	-	-	-	-	-	-	-	-	-	-	-	-	.8	
-	-	-	-	-	-	-	-	1	-	-	-	-	-	-	-	1	.9	

Tavola 2.4 segue – Morti per tumori per età – Femmine – Anno 2001

Classificazione analitica	CAUSE DI MORTE													
		0	1	2	3	4	0-4	5-9	10-14	15-17	18-19			
193	<i>Tumori maligni della ghiandola tiroide</i>	-	-	-	-	-	-	-	-	-	-	-	-	-
194	<i>Tumori maligni delle altre ghiandole endocrine</i>	3	2	1	2	-	8	3	1	-	-	-	-	-
.0	<i>Ghiandole surrenali</i>	2	1	1	2	-	6	3	1	-	-	-	-	-
.1	<i>Ghiandole paratiroidi</i>	-	-	-	-	-	-	-	-	-	-	-	-	-
.3	<i>Ipofisi e dotto cranio-faringeo</i>	-	-	-	-	-	-	-	-	-	-	-	-	-
.4	<i>Epifisi</i>	-	1	-	-	-	1	-	-	-	-	-	-	-
.5	<i>Glomo carotideo</i>	-	-	-	-	-	-	-	-	-	-	-	-	-
.6	<i>Glomo aortico ed altri paragangli</i>	-	-	-	-	-	-	-	-	-	-	-	-	-
.8	<i>Altri</i>	-	-	-	-	-	-	-	-	-	-	-	-	-
.9	<i>Sede non specificata</i>	1	-	-	-	-	1	-	-	-	-	-	-	-
195	<i>Tumori maligni di altre e mal definite sedi</i>	-	-	-	1	-	1	-	-	-	-	-	-	1
.0	<i>Testa, faccia e collo</i>	-	-	-	-	-	-	-	-	-	-	-	-	-
.1	<i>Torace</i>	-	-	-	-	-	-	-	-	-	-	-	-	-
.2	<i>Addome</i>	-	-	-	1	-	1	-	-	-	-	-	-	1
.3	<i>Bacino</i>	-	-	-	-	-	-	-	-	-	-	-	-	-
.4	<i>Arto superiore</i>	-	-	-	-	-	-	-	-	-	-	-	-	-
.5	<i>Arto inferiore</i>	-	-	-	-	-	-	-	-	-	-	-	-	-
.8	<i>Altre sedi specificate</i>	-	-	-	-	-	-	-	-	-	-	-	-	-
196	<i>Tumori maligni secondari e non specificati dei linfonodi</i>	-	-	-	-	-	-	-	-	-	-	-	-	-
.0	<i>Testa, faccia e collo</i>	-	-	-	-	-	-	-	-	-	-	-	-	-
.1	<i>Intratoracici</i>	-	-	-	-	-	-	-	-	-	-	-	-	-
.2	<i>Intraddominali</i>	-	-	-	-	-	-	-	-	-	-	-	-	-
.3	<i>Ascellari e dell'arto superiore</i>	-	-	-	-	-	-	-	-	-	-	-	-	-
.5	<i>Inguinali e dell'arto inferiore</i>	-	-	-	-	-	-	-	-	-	-	-	-	-
.6	<i>Intrapelvici</i>	-	-	-	-	-	-	-	-	-	-	-	-	-
.8	<i>Sedi multiple</i>	-	-	-	-	-	-	-	-	-	-	-	-	-
.9	<i>Sede non specificata</i>	-	-	-	-	-	-	-	-	-	-	-	-	-
197	<i>Tum. mal. secondari degli app. respiratorio e digerente</i>	-	-	-	-	-	-	-	-	-	-	-	-	-
.0	<i>Polmone</i>	-	-	-	-	-	-	-	-	-	-	-	-	-
.1	<i>Mediastino</i>	-	-	-	-	-	-	-	-	-	-	-	-	-
.2	<i>Pleura</i>	-	-	-	-	-	-	-	-	-	-	-	-	-
.3	<i>Altri organi respiratori</i>	-	-	-	-	-	-	-	-	-	-	-	-	-
.4	<i>Intestino tenue, incluso il duodeno</i>	-	-	-	-	-	-	-	-	-	-	-	-	-
.5	<i>Intestino crasso e retto</i>	-	-	-	-	-	-	-	-	-	-	-	-	-
.6	<i>Retroperitoneo e peritoneo</i>	-	-	-	-	-	-	-	-	-	-	-	-	-
.8	<i>Fegato</i>	-	-	-	-	-	-	-	-	-	-	-	-	-
.8	<i>Altri organi digerenti</i>	-	-	-	-	-	-	-	-	-	-	-	-	-
198	<i>Tumori maligni secondari di altre sedi specificate</i>	-	-	-	-	-	-	-	-	-	-	-	-	-
.0	<i>Rene</i>	-	-	-	-	-	-	-	-	-	-	-	-	-
.1	<i>Altri organi urinari</i>	-	-	-	-	-	-	-	-	-	-	-	-	-
.2	<i>Pelle</i>	-	-	-	-	-	-	-	-	-	-	-	-	-
.3	<i>Encefalo e midollo spinale</i>	-	-	-	-	-	-	-	-	-	-	-	-	-
.4	<i>Altre parti del sistema nervoso</i>	-	-	-	-	-	-	-	-	-	-	-	-	-
.5	<i>Ossa e midollo osseo</i>	-	-	-	-	-	-	-	-	-	-	-	-	-
.6	<i>Ovaio</i>	-	-	-	-	-	-	-	-	-	-	-	-	-
.7	<i>Ghiandole surrenali</i>	-	-	-	-	-	-	-	-	-	-	-	-	-
.8	<i>Altre sedi specificate</i>	-	-	-	-	-	-	-	-	-	-	-	-	-
199	<i>Tumori maligni senza indicazione della sede</i>	-	-	-	1	1	2	2	-	-	-	-	-	-
.0	<i>Disseminati</i>	-	-	-	-	-	-	-	-	-	-	-	-	-
.1	<i>Altri</i>	-	-	-	1	1	2	2	-	-	-	-	-	-
200-208	<i>Tumori maligni dei tessuti linfatico ed ematopoietico</i>	-	4	1	2	3	10	12	20	18	12	-	-	-
200	<i>Linfosarcoma e reticulosarcoma</i>	-	-	-	-	1	1	-	-	-	-	-	-	-
.0	<i>Reticulosarcoma</i>	-	-	-	-	1	1	-	-	-	-	-	-	-
.1	<i>Linfosarcoma</i>	-	-	-	-	-	-	-	-	-	-	-	-	-
.2	<i>Tumore di Burkitt</i>	-	-	-	-	-	-	-	-	-	-	-	-	-
.8	<i>Altre varianti con nome specifico</i>	-	-	-	-	-	-	-	-	-	-	-	-	-
201	<i>Malattia di Hodgkin</i>	-	-	-	-	-	-	-	-	2	1	-	-	-
.0	<i>Paragranuloma di Hodgkin</i>	-	-	-	-	-	-	-	-	-	-	-	-	-
.1	<i>Granuloma di Hodgkin</i>	-	-	-	-	-	-	-	-	-	-	-	-	-
.2	<i>Sarcoma di Hodgkin</i>	-	-	-	-	-	-	-	-	-	-	-	-	-
.4	<i>Predominanza linfocitica-istiocitica</i>	-	-	-	-	-	-	-	-	-	-	-	-	-
.5	<i>Sclerosi nodulare</i>	-	-	-	-	-	-	-	-	-	-	-	-	-
.6	<i>Cellularità mista</i>	-	-	-	-	-	-	-	-	-	-	-	-	-
.7	<i>Deplezione linfocitica</i>	-	-	-	-	-	-	-	-	-	-	-	-	-
.9	<i>Non specificata</i>	-	-	-	-	-	-	-	-	-	2	1	-	-

Anni																N.I	Totale	Classificazione analitica
20-24	25-29	30-34	35-39	40-44	45-49	50-54	55-59	60-64	65-69	70-74	75-79	80-84	85-89	oltre 90				
-	1	-	3	1	3	7	18	24	48	61	78	54	43	22	-	363	193	
1	1	7	2	4	6	8	2	9	7	17	16	12	5	5	-	114	194	
1	1	5	2	2	6	7	2	7	7	11	11	8	3	3	-	86	.0	
-	-	-	-	1	-	-	-	-	-	-	-	1	-	1	-	4	.1	
-	-	-	-	1	-	1	-	1	-	2	3	2	1	-	-	11	.3	
-	-	2	-	-	-	-	-	1	-	-	-	-	-	-	-	4	.4	
-	-	-	-	-	-	-	-	-	-	-	-	-	-	-	-	-	.5	
-	-	-	-	-	-	-	-	-	-	-	-	-	-	-	-	-	.6	
-	-	-	-	-	-	-	-	-	-	-	-	-	-	-	-	-	.8	
-	-	-	-	-	-	-	-	-	-	4	1	2	-	1	-	9	.9	
4	3	2	3	4	12	15	21	23	39	69	103	83	133	117	-	633	195	
2	1	-	1	-	3	1	-	1	3	4	11	11	10	21	-	69	.0	
-	-	-	1	-	1	-	-	-	1	-	3	3	6	2	-	17	.1	
1	-	1	1	-	6	7	7	11	12	29	42	27	52	48	-	246	.2	
1	1	1	-	3	1	5	9	9	14	18	24	26	45	26	-	183	.3	
-	1	-	-	-	-	-	-	-	-	-	3	2	1	4	-	11	.4	
-	-	-	-	-	-	-	1	-	3	-	4	5	4	10	-	27	.5	
-	-	-	-	1	1	2	4	2	6	18	16	9	15	6	-	80	.8	
-	-	-	-	-	-	-	-	-	-	-	-	-	-	-	-	-	196	
-	-	-	-	-	-	-	-	-	-	-	-	-	-	-	-	-	.0	
-	-	-	-	-	-	-	-	-	-	-	-	-	-	-	-	-	.1	
-	-	-	-	-	-	-	-	-	-	-	-	-	-	-	-	-	.2	
-	-	-	-	-	-	-	-	-	-	-	-	-	-	-	-	-	.3	
-	-	-	-	-	-	-	-	-	-	-	-	-	-	-	-	-	.5	
-	-	-	-	-	-	-	-	-	-	-	-	-	-	-	-	-	.6	
-	-	-	-	-	-	-	-	-	-	-	-	-	-	-	-	-	.8	
-	-	-	-	-	-	-	-	-	-	-	-	-	-	-	-	-	.9	
-	-	-	-	-	-	-	-	-	-	-	-	-	-	-	-	-	197	
-	-	-	-	-	-	-	-	-	-	-	-	-	-	-	-	-	.0	
-	-	-	-	-	-	-	-	-	-	-	-	-	-	-	-	-	.1	
-	-	-	-	-	-	-	-	-	-	-	-	-	-	-	-	-	.2	
-	-	-	-	-	-	-	-	-	-	-	-	-	-	-	-	-	.3	
-	-	-	-	-	-	-	-	-	-	-	-	-	-	-	-	-	.4	
-	-	-	-	-	-	-	-	-	-	-	-	-	-	-	-	-	.5	
-	-	-	-	-	-	-	-	-	-	-	-	-	-	-	-	-	.6	
-	-	-	-	-	-	-	-	-	-	-	-	-	-	-	-	-	.8	
-	-	-	-	-	-	-	-	-	-	-	-	-	-	-	-	-	.8	
-	-	-	-	-	-	-	-	-	-	-	-	-	-	-	-	-	198	
-	-	-	-	-	-	-	-	-	-	-	-	-	-	-	-	-	.0	
-	-	-	-	-	-	-	-	-	-	-	-	-	-	-	-	-	.1	
-	-	-	-	-	-	-	-	-	-	-	-	-	-	-	-	-	.2	
-	-	-	-	-	-	-	-	-	-	-	-	-	-	-	-	-	.3	
-	-	-	-	-	-	-	-	-	-	-	-	-	-	-	-	-	.4	
-	-	-	-	-	-	-	-	-	-	-	-	-	-	-	-	-	.5	
-	-	-	-	-	-	-	-	-	-	-	-	-	-	-	-	-	.6	
-	-	-	-	-	-	-	-	-	-	-	-	-	-	-	-	-	.7	
-	-	-	-	-	-	-	-	-	-	-	-	-	-	-	-	-	.8	
1	5	7	8	19	41	54	78	124	207	335	576	596	875	789	-	3.719	199	
-	1	-	1	4	9	8	14	18	33	48	72	62	65	36	-	371	.0	
1	4	7	7	15	32	46	64	106	174	287	504	534	810	753	-	3.348	.1	
28	48	56	74	85	111	192	230	391	646	945	1.192	943	795	397	-	6.205	200-208	
-	1	1	1	1	1	1	3	-	4	4	7	5	7	1	-	38	200	
-	-	-	-	1	-	-	-	-	-	-	-	-	1	-	-	3	.0	
-	-	-	-	-	-	-	1	-	1	1	3	2	3	1	-	12	.1	
-	1	1	1	-	1	-	1	-	2	2	4	-	-	-	-	13	.2	
-	-	-	-	-	-	1	1	-	1	1	-	3	3	-	-	10	.8	
4	12	5	6	6	6	8	7	5	17	23	16	25	12	5	-	160	201	
-	-	-	-	-	-	-	-	-	-	-	-	-	-	-	-	-	.0	
-	-	-	-	-	-	-	-	-	-	-	-	-	-	-	-	-	.1	
-	-	-	-	-	-	-	-	-	-	-	-	-	-	-	-	-	.2	
-	-	-	-	-	-	-	-	-	-	-	-	-	-	-	-	-	.4	
-	-	-	-	-	-	-	-	-	-	-	-	-	-	-	-	-	.5	
-	-	-	-	-	-	-	-	-	-	-	-	-	-	-	-	-	.6	
-	-	-	-	-	-	-	-	-	-	-	-	-	-	-	-	-	.7	
4	12	5	6	6	6	8	7	5	17	23	16	25	12	5	-	160	.9	

Tavola 2.4 segue – Morti per tumori per età – Femmine – Anno 2001

Classificazione analitica	CAUSE DI MORTE										
		0	1	2	3	4	0-4	5-9	10-14	15-17	18-19
202	<i>Altri tumori maligni del tessuto linfoide ed istiocitico</i>	-	-	-	-	1	1	3	4	4	3
.0	<i>Linfoma nodulare</i>	-	-	-	-	-	-	-	-	-	-
.1	<i>Micosi fungoide</i>	-	-	-	-	-	-	-	-	-	-
.2	<i>Malattia di Sezary</i>	-	-	-	-	-	-	-	-	-	-
.3	<i>Istiocitosi maligna</i>	-	-	-	-	-	-	-	-	-	-
.4	<i>Reticoloendoteliosi leucemica</i>	-	-	-	-	-	-	-	-	-	-
.5	<i>Malattia di Letterer-Siwe</i>	-	-	-	-	-	-	-	-	-	-
.6	<i>Tumori maligni mastocellulari</i>	-	-	-	-	-	-	-	-	-	-
.8	<i>Altri linfomi</i>	-	-	-	-	1	1	3	4	3	3
.9	<i>Altri e non specificati</i>	-	-	-	-	-	-	-	-	1	-
203	<i>Mieloma multiplo e tumori immunoproliferativi</i>	-	-	-	-	-	-	-	-	-	-
.0	<i>Mieloma multiplo</i>	-	-	-	-	-	-	-	-	-	-
.1	<i>Leucemia plasmacellulare</i>	-	-	-	-	-	-	-	-	-	-
.8	<i>Altri tumori immunoproliferativi</i>	-	-	-	-	-	-	-	-	-	-
204	<i>Leucemia linfoide</i>	-	2	-	1	-	3	5	4	4	2
.0	<i>Acuta</i>	-	2	-	-	-	2	5	4	3	2
.1	<i>Cronica</i>	-	-	-	1	-	1	-	-	-	-
.2	<i>Subacuta</i>	-	-	-	-	-	-	-	-	-	-
.8	<i>Altre</i>	-	-	-	-	-	-	-	-	-	-
.9	<i>Non specificata</i>	-	-	-	-	-	-	-	-	1	-
205	<i>Leucemia mieloide</i>	-	-	-	1	-	1	4	9	5	5
.0	<i>Acuta</i>	-	-	-	1	-	1	2	7	4	4
.1	<i>Cronica</i>	-	-	-	-	-	-	-	1	1	1
.2	<i>Subacuta</i>	-	-	-	-	-	-	-	-	-	-
.3	<i>Sarcoma mieloide</i>	-	-	-	-	-	-	-	-	-	-
.8	<i>Altre</i>	-	-	-	-	-	-	-	-	-	-
.9	<i>Non specificata</i>	-	-	-	-	-	-	2	1	-	-
206	<i>Leucemia monocitica</i>	-	-	-	-	-	-	-	-	-	-
.0	<i>Acuta</i>	-	-	-	-	-	-	-	-	-	-
.1	<i>Cronica</i>	-	-	-	-	-	-	-	-	-	-
.2	<i>Subacuta</i>	-	-	-	-	-	-	-	-	-	-
.8	<i>Altre</i>	-	-	-	-	-	-	-	-	-	-
.9	<i>Non specificata</i>	-	-	-	-	-	-	-	-	-	-
207	<i>Altre leucemie specificate</i>	-	-	-	-	-	-	-	-	-	-
.0	<i>Eritremia acuta ed eritroleucemia</i>	-	-	-	-	-	-	-	-	-	-
.1	<i>Eritremia cronica</i>	-	-	-	-	-	-	-	-	-	-
.2	<i>Leucemia megacariocitica</i>	-	-	-	-	-	-	-	-	-	-
.8	<i>Altre</i>	-	-	-	-	-	-	-	-	-	-
208	<i>Leucemia di tipo cellulare non specificato</i>	-	2	1	-	1	4	-	3	3	1
.0	<i>Acuta</i>	-	1	1	-	-	2	-	1	2	-
.1	<i>Cronica</i>	-	-	-	-	-	-	-	-	-	1
.2	<i>Subacuta</i>	-	-	-	-	-	-	-	-	-	-
.8	<i>Altre</i>	-	-	-	-	-	-	-	-	-	-
.9	<i>Non specificata</i>	-	1	-	-	1	2	-	2	1	-
210-229	<i>Tumori benigni</i>	2	-	-	-	-	2	-	-	-	-
210	<i>Tumori benigni delle labbra, della cavità orale e della faringe</i>	-	-	-	-	-	-	-	-	-	-
.0	<i>Labbra</i>	-	-	-	-	-	-	-	-	-	-
.1	<i>Lingua</i>	-	-	-	-	-	-	-	-	-	-
.2	<i>Ghiandole salivari principali</i>	-	-	-	-	-	-	-	-	-	-
.3	<i>Pavimento della bocca</i>	-	-	-	-	-	-	-	-	-	-
.4	<i>Altre e non specificate parti della bocca</i>	-	-	-	-	-	-	-	-	-	-
.5	<i>Tonsille</i>	-	-	-	-	-	-	-	-	-	-
.6	<i>Altre parti dell'orofaringe</i>	-	-	-	-	-	-	-	-	-	-
.7	<i>Rinofaringe</i>	-	-	-	-	-	-	-	-	-	-
.8	<i>Ipfaringe</i>	-	-	-	-	-	-	-	-	-	-
.9	<i>Faringe, non specificata</i>	-	-	-	-	-	-	-	-	-	-
211	<i>Tumori benigni di altre parti dell'apparato digerente</i>	-	-	-	-	-	-	-	-	-	-
.0	<i>Esofago</i>	-	-	-	-	-	-	-	-	-	-
.1	<i>Stomaco</i>	-	-	-	-	-	-	-	-	-	-
.2	<i>Intestino tenue, compreso il duodeno</i>	-	-	-	-	-	-	-	-	-	-
.3	<i>Colon</i>	-	-	-	-	-	-	-	-	-	-
.4	<i>Retto e canale anale</i>	-	-	-	-	-	-	-	-	-	-
.5	<i>Fegato e vie biliari</i>	-	-	-	-	-	-	-	-	-	-
.6	<i>Pancreas eccetto le isole di Langerhans</i>	-	-	-	-	-	-	-	-	-	-
.7	<i>Isole di Langerhans</i>	-	-	-	-	-	-	-	-	-	-
.8	<i>Retroperitoneo e peritoneo</i>	-	-	-	-	-	-	-	-	-	-
.9	<i>Altre e non specificate sedi</i>	-	-	-	-	-	-	-	-	-	-

Anni															N.I	Totale	Classificazione analitica
20-24	25-29	30-34	35-39	40-44	45-49	50-54	55-59	60-64	65-69	70-74	75-79	80-84	85-89	oltre 90			
10	14	24	24	37	39	69	81	155	255	350	439	325	243	114	-	2.194	202
-	-	-	-	-	-	-	-	-	1	1	1	-	-	-	-	3	.0
-	-	-	-	-	1	3	-	-	3	2	2	2	4	1	-	18	.1
-	1	-	-	-	-	-	-	-	-	1	-	1	-	-	-	3	.2
-	-	-	-	-	-	-	-	-	-	1	1	-	-	-	-	2	.3
-	-	-	-	-	-	-	-	-	-	-	1	-	1	-	2	4	.4
-	-	-	-	-	-	-	-	-	-	-	-	-	-	-	-	-	.5
-	-	-	-	-	-	-	-	-	-	-	1	-	1	1	-	3	.6
10	13	24	23	37	36	66	80	154	246	344	431	317	236	107	-	2.138	.8
-	-	-	1	-	2	-	1	1	4	1	3	4	2	3	-	23	.9
-	-	3	4	4	14	37	46	90	167	238	269	236	177	79	-	1.364	203
-	-	3	3	3	13	36	46	88	160	227	265	231	169	77	-	1.321	.0
-	-	-	1	1	-	1	-	-	3	-	1	1	-	-	-	8	.1
-	-	-	-	-	1	-	-	2	4	11	3	4	8	2	-	35	.8
4	9	4	12	6	11	18	15	32	56	85	116	95	118	89	-	688	204
3	9	3	9	6	8	11	6	17	12	13	17	14	4	4	-	152	.0
-	-	1	2	-	2	6	7	12	40	63	91	72	102	80	-	479	.1
-	-	-	-	-	-	-	-	-	-	-	-	-	-	-	-	-	.2
-	-	-	-	-	-	-	-	-	-	-	-	-	-	-	-	-	.8
1	-	-	1	-	1	1	2	3	4	9	8	9	12	5	-	57	.9
9	10	8	22	21	27	35	58	73	94	158	227	165	128	57	-	1.116	205
9	8	8	17	16	20	25	43	45	66	114	148	96	61	23	-	717	.0
-	2	-	4	5	6	7	9	22	21	35	53	46	48	25	-	286	.1
-	-	-	-	-	-	-	-	-	-	-	-	1	-	-	-	1	.2
-	-	-	-	-	-	-	-	1	-	-	-	-	-	-	-	1	.3
-	-	-	-	-	-	-	-	-	-	-	-	-	-	-	-	-	.8
-	-	-	1	-	1	3	6	5	7	9	26	22	19	9	-	111	.9
-	-	-	-	-	-	-	-	1	1	2	1	1	5	5	-	16	206
-	-	-	-	-	-	-	-	1	1	2	1	1	4	2	-	12	.0
-	-	-	-	-	-	-	-	-	-	-	-	-	-	1	-	1	.1
-	-	-	-	-	-	-	-	-	-	-	-	-	-	-	-	-	.2
-	-	-	-	-	-	-	-	-	-	-	-	-	-	-	-	-	.8
-	-	-	-	-	-	-	-	-	-	-	-	-	1	2	-	3	.9
-	-	-	-	-	-	-	-	-	1	-	1	1	1	-	-	4	207
-	-	-	-	-	-	-	-	-	1	-	1	1	-	-	-	3	.0
-	-	-	-	-	-	-	-	-	-	-	-	-	-	-	-	-	.1
-	-	-	-	-	-	-	-	-	-	-	-	-	1	-	-	1	.2
-	-	-	-	-	-	-	-	-	-	-	-	-	-	-	-	-	.8
1	2	11	5	10	13	24	20	35	51	85	116	90	104	47	-	625	208
1	1	7	4	6	9	16	9	22	30	58	58	42	53	23	-	344	.0
-	-	1	-	1	2	3	4	4	7	12	22	16	18	7	-	98	.1
-	-	-	-	-	-	-	-	-	-	-	-	-	-	-	-	-	.2
-	-	-	-	-	-	-	-	-	-	-	-	-	-	-	-	-	.8
-	1	3	1	3	2	5	7	9	14	15	36	32	33	17	-	183	.9
1	1	1	1	3	6	12	22	20	51	79	94	69	65	35	-	462	210-229
-	-	-	-	-	-	-	-	-	-	-	-	-	-	-	-	-	210
-	-	-	-	-	-	-	-	-	-	-	-	-	-	-	-	-	.0
-	-	-	-	-	-	-	-	-	-	-	-	-	-	-	-	-	.1
-	-	-	-	-	-	-	-	-	-	-	-	-	-	-	-	-	.2
-	-	-	-	-	-	-	-	-	-	-	-	-	-	-	-	-	.3
-	-	-	-	-	-	-	-	-	-	-	-	-	-	-	-	-	.4
-	-	-	-	-	-	-	-	-	-	-	-	-	-	-	-	-	.5
-	-	-	-	-	-	-	-	-	-	-	-	-	-	-	-	-	.6
-	-	-	-	-	-	-	-	-	-	-	-	-	-	-	-	-	.7
-	-	-	-	-	-	-	-	-	-	-	-	-	-	-	-	-	.8
-	-	-	-	-	-	-	-	-	-	-	-	-	-	-	-	-	.9
-	-	-	-	-	-	-	1	-	3	3	2	-	5	-	-	14	211
-	-	-	-	-	-	-	-	-	-	-	-	-	-	-	-	-	.0
-	-	-	-	-	-	-	-	-	-	1	-	-	1	-	-	2	.1
-	-	-	-	-	-	-	-	-	-	-	-	-	-	-	-	-	.2
-	-	-	-	-	-	-	-	-	-	1	2	-	4	-	-	7	.3
-	-	-	-	-	-	-	-	-	-	-	-	-	-	-	-	-	.4
-	-	-	-	-	-	-	-	-	-	-	-	-	-	-	-	-	.5
-	-	-	-	-	-	-	1	-	-	-	-	-	-	-	-	1	.6
-	-	-	-	-	-	-	-	-	1	-	-	-	-	-	-	1	.7
-	-	-	-	-	-	-	-	-	1	-	-	-	-	-	-	1	.8
-	-	-	-	-	-	-	-	-	-	2	-	-	-	-	-	2	.9

Tavola 2.4 segue – Morti per tumori per età – Femmine – Anno 2001

Classificazione analitica	CAUSE DI MORTE													
		0	1	2	3	4	0-4	5-9	10-14	15-17	18-19			
212	Tumori benigni apparato respiratorio e organi intratoracic	1	-	-	-	-	1	-	-	-	-	-	-	-
.0	Cavità nasali, orecchio medio e seni accessori	-	-	-	-	-	-	-	-	-	-	-	-	-
.1	Laringe	-	-	-	-	-	-	-	-	-	-	-	-	-
.2	Trachea	-	-	-	-	-	-	-	-	-	-	-	-	-
.3	Bronchi e polmoni	-	-	-	-	-	-	-	-	-	-	-	-	-
.4	Pleura	-	-	-	-	-	-	-	-	-	-	-	-	-
.5	Mediastino	-	-	-	-	-	-	-	-	-	-	-	-	-
.6	Timo	-	-	-	-	-	-	-	-	-	-	-	-	-
.7	Cuore	1	-	-	-	-	1	-	-	-	-	-	-	-
.8	Altre sedi specificate	-	-	-	-	-	-	-	-	-	-	-	-	-
.9	Sede non specificata	-	-	-	-	-	-	-	-	-	-	-	-	-
213	Tumori benigni delle ossa e della cartilagine articolare	-	-	-	-	-	-	-	-	-	-	-	-	-
.0	Ossa del cranio e della faccia	-	-	-	-	-	-	-	-	-	-	-	-	-
.1	Mandibola	-	-	-	-	-	-	-	-	-	-	-	-	-
.2	Colonna vertebrale, esclusi sacro e coccige	-	-	-	-	-	-	-	-	-	-	-	-	-
.3	Costole, sterno e clavicola	-	-	-	-	-	-	-	-	-	-	-	-	-
.4	Ossa lunghe dell'arto superiore e scapola	-	-	-	-	-	-	-	-	-	-	-	-	-
.5	Ossa corte dell'arto superiore	-	-	-	-	-	-	-	-	-	-	-	-	-
.6	Ossa del bacino, sacro e coccige	-	-	-	-	-	-	-	-	-	-	-	-	-
.7	Ossa lunghe dell'arto inferiore	-	-	-	-	-	-	-	-	-	-	-	-	-
.8	Ossa corte dell'arto inferiore	-	-	-	-	-	-	-	-	-	-	-	-	-
.9	Sede non specificata	-	-	-	-	-	-	-	-	-	-	-	-	-
214	Lipoma	-	-	-	-	-	-	-	-	-	-	-	-	-
215	Altri tumori benigni del connettivo e altri tessuti molli	-	-	-	-	-	-	-	-	-	-	-	-	-
.0	Testa, faccia e collo	-	-	-	-	-	-	-	-	-	-	-	-	-
.2	Arto superiore, compresa la spalla	-	-	-	-	-	-	-	-	-	-	-	-	-
.3	Arto inferiore, compresa l'anca	-	-	-	-	-	-	-	-	-	-	-	-	-
.4	Torace	-	-	-	-	-	-	-	-	-	-	-	-	-
.5	Addome	-	-	-	-	-	-	-	-	-	-	-	-	-
.6	Bacino	-	-	-	-	-	-	-	-	-	-	-	-	-
.7	Tronco, non specificato	-	-	-	-	-	-	-	-	-	-	-	-	-
.8	Altre sedi specificate	-	-	-	-	-	-	-	-	-	-	-	-	-
.9	Sede non specificata	-	-	-	-	-	-	-	-	-	-	-	-	-
216	Tumori benigni della pelle	-	-	-	-	-	-	-	-	-	-	-	-	-
.0	Pelle delle labbra	-	-	-	-	-	-	-	-	-	-	-	-	-
.1	Palpebra, compreso l'angolo palpebrale	-	-	-	-	-	-	-	-	-	-	-	-	-
.2	Orecchio e condotto uditivo esterno	-	-	-	-	-	-	-	-	-	-	-	-	-
.3	Pelle di altre e non specificate parti della faccia	-	-	-	-	-	-	-	-	-	-	-	-	-
.4	Cuoio capelluto e pelle del collo	-	-	-	-	-	-	-	-	-	-	-	-	-
.5	Pelle del tronco, eccetto lo scroto	-	-	-	-	-	-	-	-	-	-	-	-	-
.6	Pelle dell'arto superiore, compresa la spalla	-	-	-	-	-	-	-	-	-	-	-	-	-
.7	Pelle dell'arto inferiore, compresa l'anca	-	-	-	-	-	-	-	-	-	-	-	-	-
.8	Altre sedi specificate	-	-	-	-	-	-	-	-	-	-	-	-	-
.9	Sede non specificata	-	-	-	-	-	-	-	-	-	-	-	-	-
217	Tumori benigni della mammella	-	-	-	-	-	-	-	-	-	-	-	-	-
218	Leiomioma uterino	-	-	-	-	-	-	-	-	-	-	-	-	-
219	Altri tumori benigni dell'utero	-	-	-	-	-	-	-	-	-	-	-	-	-
.0	Collo dell'utero	-	-	-	-	-	-	-	-	-	-	-	-	-
.1	Corpo dell'utero	-	-	-	-	-	-	-	-	-	-	-	-	-
.8	Altre parti specificate	-	-	-	-	-	-	-	-	-	-	-	-	-
.9	Parte non specificata	-	-	-	-	-	-	-	-	-	-	-	-	-
220	Tumori benigni dell'ovaio	-	-	-	-	-	-	-	-	-	-	-	-	-
221	Tumori benigni altri organi genitali femminili	-	-	-	-	-	-	-	-	-	-	-	-	-
.0	Tromba di Falloppio e legamenti	-	-	-	-	-	-	-	-	-	-	-	-	-
.1	Vagina	-	-	-	-	-	-	-	-	-	-	-	-	-
.2	Vulva	-	-	-	-	-	-	-	-	-	-	-	-	-
.8	Altre sedi specificate	-	-	-	-	-	-	-	-	-	-	-	-	-
.9	Sede non specificata	-	-	-	-	-	-	-	-	-	-	-	-	-
222	Tumori benigni degli organi genitali maschili	-	-	-	-	-	-	-	-	-	-	-	-	-
.0	Testicolo	-	-	-	-	-	-	-	-	-	-	-	-	-
.1	Pene	-	-	-	-	-	-	-	-	-	-	-	-	-
.2	Prostata	-	-	-	-	-	-	-	-	-	-	-	-	-
.3	Epididimo	-	-	-	-	-	-	-	-	-	-	-	-	-
.4	Scroto	-	-	-	-	-	-	-	-	-	-	-	-	-
.8	Altre sedi specificate	-	-	-	-	-	-	-	-	-	-	-	-	-
.9	Sede non specificata	-	-	-	-	-	-	-	-	-	-	-	-	-
223	Tumori benigni del rene e degli altri organi urinari	-	-	-	-	-	-	-	-	-	-	-	-	-
.0	Rene, eccetto il bacinetto	-	-	-	-	-	-	-	-	-	-	-	-	-
.1	Bacinetto renale	-	-	-	-	-	-	-	-	-	-	-	-	-
.2	Uretere	-	-	-	-	-	-	-	-	-	-	-	-	-
.3	Vescica	-	-	-	-	-	-	-	-	-	-	-	-	-
.8	Altre sedi specificate	-	-	-	-	-	-	-	-	-	-	-	-	-
.9	Sede non specificata	-	-	-	-	-	-	-	-	-	-	-	-	-

Anni															N.I	Totale	Classificazione analitica
20-24	25-29	30-34	35-39	40-44	45-49	50-54	55-59	60-64	65-69	70-74	75-79	80-84	85-89	oltre 90			
-	-	-	-	-	1	-	1	-	3	3	-	2	-	2	-	13	212
-	-	-	-	-	-	-	-	-	-	-	-	-	-	-	-	-	.0
-	-	-	-	-	-	-	-	-	-	-	-	-	-	-	-	-	.1
-	-	-	-	-	-	-	-	-	-	-	-	-	-	-	-	-	.2
-	-	-	-	-	-	-	-	-	-	-	-	-	-	-	-	-	.3
-	-	-	-	-	-	-	-	-	-	-	-	-	-	-	-	-	.4
-	-	-	-	-	-	-	-	-	-	-	-	-	-	-	-	-	.5
-	-	-	-	-	1	-	-	-	2	2	-	1	-	-	-	6	.6
-	-	-	-	-	-	-	1	-	1	1	-	1	-	2	-	7	.7
-	-	-	-	-	-	-	-	-	-	-	-	-	-	-	-	-	.8
-	-	-	-	-	-	-	-	-	-	-	-	-	-	-	-	-	.9
-	-	-	-	-	-	-	-	-	-	-	1	-	-	-	-	1	213
-	-	-	-	-	-	-	-	-	-	-	1	-	-	-	-	1	.0
-	-	-	-	-	-	-	-	-	-	-	-	-	-	-	-	-	.1
-	-	-	-	-	-	-	-	-	-	-	-	-	-	-	-	-	.2
-	-	-	-	-	-	-	-	-	-	-	-	-	-	-	-	-	.3
-	-	-	-	-	-	-	-	-	-	-	-	-	-	-	-	-	.4
-	-	-	-	-	-	-	-	-	-	-	-	-	-	-	-	-	.5
-	-	-	-	-	-	-	-	-	-	-	-	-	-	-	-	-	.6
-	-	-	-	-	-	-	-	-	-	-	-	-	-	-	-	-	.7
-	-	-	-	-	-	-	-	-	-	-	-	-	-	-	-	-	.8
-	-	-	-	-	-	-	-	-	-	-	-	-	-	-	-	-	.9
-	1	-	-	-	-	-	-	-	-	-	-	-	1	-	-	1	214
-	-	-	-	-	-	-	-	2	-	-	1	-	-	2	-	6	215
-	-	-	-	-	-	-	-	1	-	-	-	-	-	-	-	1	.0
-	-	-	-	-	-	-	-	-	-	-	-	-	-	-	-	-	.2
-	-	-	-	-	-	-	-	-	-	-	-	-	-	-	-	-	.3
-	-	-	-	-	-	-	-	-	-	-	-	-	-	1	-	1	.4
-	-	-	-	-	-	-	-	-	-	-	-	-	-	1	-	1	.5
-	-	-	-	-	-	-	-	-	-	-	-	-	-	-	-	-	.6
-	-	-	-	-	-	-	-	-	-	-	-	-	-	-	-	-	.7
-	1	-	-	-	-	-	-	1	-	-	1	-	-	-	-	3	.8
-	-	-	1	-	-	-	-	-	-	-	-	1	1	-	-	3	.9
-	-	-	-	-	-	-	-	-	-	-	-	-	-	-	-	-	216
-	-	-	-	-	-	-	-	-	-	-	-	-	-	-	-	-	.0
-	-	-	-	-	-	-	-	-	-	-	-	-	-	-	-	-	.1
-	-	-	-	-	-	-	-	-	-	-	-	-	-	-	-	-	.2
-	-	-	-	-	-	-	-	-	-	-	-	1	-	-	-	1	.3
-	-	-	-	-	-	-	-	-	-	-	-	-	-	-	-	-	.4
-	-	-	-	-	-	-	-	-	-	-	-	-	-	-	-	-	.5
-	-	-	1	-	-	-	-	-	-	-	-	-	-	-	-	1	.6
-	-	-	-	-	-	-	-	-	-	-	-	-	-	-	-	-	.7
-	-	-	-	-	-	-	-	-	-	-	-	-	1	-	-	1	.8
-	-	-	-	-	-	-	-	-	-	-	-	-	-	-	-	-	.9
-	-	-	-	-	-	-	-	-	-	-	1	-	2	-	-	3	217
-	-	-	-	-	-	-	-	-	-	-	-	-	-	-	-	-	218
-	-	-	-	-	-	-	-	-	-	-	-	-	-	-	-	-	219
-	-	-	-	-	-	-	-	-	-	-	-	-	-	-	-	-	.0
-	-	-	-	-	-	-	-	-	-	-	-	-	-	-	-	-	.1
-	-	-	-	-	-	-	-	-	-	-	-	-	-	-	-	-	.8
-	-	-	-	-	-	-	-	-	-	-	-	-	-	-	-	-	.9
-	-	-	-	-	-	-	-	1	-	-	-	-	1	1	-	3	220
-	-	-	-	-	-	-	-	-	-	-	-	-	-	-	-	-	221
-	-	-	-	-	-	-	-	-	-	-	-	-	-	-	-	-	.0
-	-	-	-	-	-	-	-	-	-	-	-	-	-	-	-	-	.1
-	-	-	-	-	-	-	-	-	-	-	-	-	-	-	-	-	.2
-	-	-	-	-	-	-	-	-	-	-	-	-	-	-	-	-	.3
-	-	-	-	-	-	-	-	-	-	-	-	-	-	-	-	-	.4
-	-	-	-	-	-	-	-	-	-	-	-	-	-	-	-	-	.8
-	-	-	-	-	-	-	-	-	-	-	-	-	-	-	-	-	.9
-	-	-	-	-	-	-	-	-	-	-	-	-	-	-	-	-	222
-	-	-	-	-	-	-	-	-	-	-	-	-	-	-	-	-	.0
-	-	-	-	-	-	-	-	-	-	-	-	-	-	-	-	-	.1
-	-	-	-	-	-	-	-	-	-	-	-	-	-	-	-	-	.2
-	-	-	-	-	-	-	-	-	-	-	-	-	-	-	-	-	.3
-	-	-	-	-	-	-	-	-	-	-	-	-	-	-	-	-	.4
-	-	-	-	-	-	-	-	-	-	-	-	-	-	-	-	-	.8
-	-	-	-	-	-	-	-	-	-	-	-	-	-	-	-	-	.9
-	-	-	-	-	-	-	-	-	-	-	-	-	-	-	-	-	223
-	-	-	-	-	-	-	-	-	-	-	-	-	-	-	-	-	.0
-	-	-	-	-	-	-	-	-	-	-	-	-	-	-	-	-	.1
-	-	-	-	-	-	-	-	-	-	-	-	-	-	-	-	-	.2
-	-	-	-	-	-	-	-	-	-	-	-	-	-	-	-	-	.3
-	-	-	-	-	-	-	-	-	-	-	-	-	-	-	-	-	.8
-	-	-	-	-	-	-	-	-	-	-	-	-	-	-	-	-	.9

Tavola 2.4 segue – Morti per tumori per età – Femmine – Anno 2001

Classificazione analitica	CAUSE DI MORTE													
		0	1	2	3	4	0-4	5-9	10-14	15-17	18-19			
224	<i>Tumori benigni dell'occhio</i>	-	-	-	-	-	-	-	-	-	-	-	-	-
.0	<i>Globo oculare, eccetto congiuntiva, cornea, retina e coroide</i>	-	-	-	-	-	-	-	-	-	-	-	-	-
.1	<i>Orbita</i>	-	-	-	-	-	-	-	-	-	-	-	-	-
.2	<i>Ghiandola lacrimale</i>	-	-	-	-	-	-	-	-	-	-	-	-	-
.3	<i>Congiuntiva</i>	-	-	-	-	-	-	-	-	-	-	-	-	-
.4	<i>Cornea</i>	-	-	-	-	-	-	-	-	-	-	-	-	-
.5	<i>Retina</i>	-	-	-	-	-	-	-	-	-	-	-	-	-
.6	<i>Coroide</i>	-	-	-	-	-	-	-	-	-	-	-	-	-
.7	<i>Canale lacrimale</i>	-	-	-	-	-	-	-	-	-	-	-	-	-
.8	<i>Altre parti specificate</i>	-	-	-	-	-	-	-	-	-	-	-	-	-
.9	<i>Parte non specificata</i>	-	-	-	-	-	-	-	-	-	-	-	-	-
225	<i>Tumori benigni dell'encefalo e altre parti del sistema nervoso</i>	-	-	-	-	-	-	-	-	-	-	-	-	-
.0	<i>Encefalo</i>	-	-	-	-	-	-	-	-	-	-	-	-	-
.1	<i>Nervi cranici</i>	-	-	-	-	-	-	-	-	-	-	-	-	-
.2	<i>Meningi cerebrali</i>	-	-	-	-	-	-	-	-	-	-	-	-	-
.3	<i>Midollo spinale</i>	-	-	-	-	-	-	-	-	-	-	-	-	-
.4	<i>Meningi spinali</i>	-	-	-	-	-	-	-	-	-	-	-	-	-
.8	<i>Altre parti</i>	-	-	-	-	-	-	-	-	-	-	-	-	-
.9	<i>Parte non specificata</i>	-	-	-	-	-	-	-	-	-	-	-	-	-
226	<i>Tumori benigni della ghiandola tiroide</i>	-	-	-	-	-	-	-	-	-	-	-	-	-
227	<i>Tum. ben. delle altre ghiandole endocrine e strutture connesse</i>	-	-	-	-	-	-	-	-	-	-	-	-	-
.0	<i>Ghiandole surrenali</i>	-	-	-	-	-	-	-	-	-	-	-	-	-
.1	<i>Ghiandole paratiroidei</i>	-	-	-	-	-	-	-	-	-	-	-	-	-
.3	<i>Ipotisi e dotto craniofaringeo</i>	-	-	-	-	-	-	-	-	-	-	-	-	-
.4	<i>Epifisi</i>	-	-	-	-	-	-	-	-	-	-	-	-	-
.5	<i>Glomo carotideo</i>	-	-	-	-	-	-	-	-	-	-	-	-	-
.6	<i>Glomo aortico ed altri paragangli</i>	-	-	-	-	-	-	-	-	-	-	-	-	-
.8	<i>Altre</i>	-	-	-	-	-	-	-	-	-	-	-	-	-
.9	<i>Sede non specificata</i>	-	-	-	-	-	-	-	-	-	-	-	-	-
228	<i>Emangioma e linfangioma, ogni sede</i>	1	-	-	-	-	-	1	-	-	-	-	-	-
.0	<i>Emangioma, ogni sede</i>	-	-	-	-	-	-	-	-	-	-	-	-	-
.1	<i>Linfangioma, ogni sede</i>	1	-	-	-	-	-	1	-	-	-	-	-	-
229	<i>Tumori benigni di altre e non specificate sedi</i>	-	-	-	-	-	-	-	-	-	-	-	-	-
.0	<i>Linfonodi</i>	-	-	-	-	-	-	-	-	-	-	-	-	-
.8	<i>Altre sedi specificate</i>	-	-	-	-	-	-	-	-	-	-	-	-	-
.9	<i>Sede non specificata</i>	-	-	-	-	-	-	-	-	-	-	-	-	-
230-234	<i>Carcinomi in situ</i>	1	-	-	-	-	-	1	-	-	-	-	-	-
230	<i>Carcinomi in situ degli organi digerenti</i>	-	-	-	-	-	-	-	-	-	-	-	-	-
.0	<i>Labbra, cavità orale e faringe</i>	-	-	-	-	-	-	-	-	-	-	-	-	-
.1	<i>Esofago</i>	-	-	-	-	-	-	-	-	-	-	-	-	-
.2	<i>Stomaco</i>	-	-	-	-	-	-	-	-	-	-	-	-	-
.3	<i>Colon</i>	-	-	-	-	-	-	-	-	-	-	-	-	-
.4	<i>Retto</i>	-	-	-	-	-	-	-	-	-	-	-	-	-
.5	<i>Canale anale</i>	-	-	-	-	-	-	-	-	-	-	-	-	-
.6	<i>Ano, non specificato</i>	-	-	-	-	-	-	-	-	-	-	-	-	-
.7	<i>Altre e non specificate parti dell'intestino</i>	-	-	-	-	-	-	-	-	-	-	-	-	-
.8	<i>Fegato e vie biliari</i>	-	-	-	-	-	-	-	-	-	-	-	-	-
.9	<i>Altri e non specificati organi digerenti</i>	-	-	-	-	-	-	-	-	-	-	-	-	-
231	<i>Carcinomi in situ dell'apparato respiratorio</i>	-	-	-	-	-	-	-	-	-	-	-	-	-
.0	<i>Laringe</i>	-	-	-	-	-	-	-	-	-	-	-	-	-
.1	<i>Trachea</i>	-	-	-	-	-	-	-	-	-	-	-	-	-
.2	<i>Bronchi e polmoni</i>	-	-	-	-	-	-	-	-	-	-	-	-	-
.8	<i>Altre parti specificate</i>	-	-	-	-	-	-	-	-	-	-	-	-	-
.9	<i>Parte non specificata</i>	-	-	-	-	-	-	-	-	-	-	-	-	-
232	<i>Carcinomi in situ della pelle</i>	1	-	-	-	-	-	1	-	-	-	-	-	-
.0	<i>Pelle delle labbra</i>	-	-	-	-	-	-	-	-	-	-	-	-	-
.1	<i>Palpebra, compreso l'angolo palpebrale</i>	-	-	-	-	-	-	-	-	-	-	-	-	-
.2	<i>Orecchio e condotto uditivo esterno</i>	-	-	-	-	-	-	-	-	-	-	-	-	-
.3	<i>Pelle altre e non specificate parti della faccia</i>	-	-	-	-	-	-	-	-	-	-	-	-	-
.4	<i>Cuoio capelluto e pelle del collo</i>	-	-	-	-	-	-	-	-	-	-	-	-	-
.5	<i>Pelle del tronco, eccetto lo scroto</i>	-	-	-	-	-	-	-	-	-	-	-	-	-
.6	<i>Pelle dell'arto superiore, compresa la spalla</i>	-	-	-	-	-	-	-	-	-	-	-	-	-
.7	<i>Pelle dell'arto inferiore, compresa l'anca</i>	-	-	-	-	-	-	-	-	-	-	-	-	-
.8	<i>Altre sedi specificate</i>	-	-	-	-	-	-	-	-	-	-	-	-	-
.9	<i>Sede non specificata</i>	1	-	-	-	-	-	1	-	-	-	-	-	-

Anni															N.I	Totale	Classificazione analitica
20-24	25-29	30-34	35-39	40-44	45-49	50-54	55-59	60-64	65-69	70-74	75-79	80-84	85-89	oltre 90			
-	-	-	-	-	-	-	-	-	1	-	-	-	-	-	-	1	224
-	-	-	-	-	-	-	-	-	-	-	-	-	-	-	-	-	.0
-	-	-	-	-	-	-	-	-	1	-	-	-	-	-	-	1	.1
-	-	-	-	-	-	-	-	-	-	-	-	-	-	-	-	-	.2
-	-	-	-	-	-	-	-	-	-	-	-	-	-	-	-	-	.3
-	-	-	-	-	-	-	-	-	-	-	-	-	-	-	-	-	.4
-	-	-	-	-	-	-	-	-	-	-	-	-	-	-	-	-	.5
-	-	-	-	-	-	-	-	-	-	-	-	-	-	-	-	-	.6
-	-	-	-	-	-	-	-	-	-	-	-	-	-	-	-	-	.7
-	-	-	-	-	-	-	-	-	-	-	-	-	-	-	-	-	.8
-	-	-	-	-	-	-	-	-	-	-	-	-	-	-	-	-	.9
-	-	1	-	2	5	11	14	16	37	67	81	59	54	28	-	375	225
-	-	-	-	-	-	-	1	1	-	2	4	4	1	-	-	13	.0
-	-	-	-	-	1	-	2	1	3	1	1	-	1	1	-	11	.1
-	-	1	-	2	4	11	11	14	33	63	76	55	52	27	-	349	.2
-	-	-	-	-	-	-	-	-	-	1	-	-	-	-	-	1	.3
-	-	-	-	-	-	-	-	-	-	-	-	-	-	-	-	-	.4
-	-	-	-	-	-	-	-	-	1	-	-	-	-	-	-	1	.8
-	-	-	-	-	-	-	-	-	-	-	-	-	-	-	-	-	.9
-	-	-	-	-	-	-	-	-	1	-	-	-	-	-	-	1	226
-	-	-	-	1	-	1	4	1	3	3	5	3	1	1	-	23	227
-	-	-	-	-	-	-	1	1	-	-	1	-	-	-	-	3	.0
-	-	-	-	-	-	-	-	-	-	-	1	-	-	-	-	1	.1
-	-	-	-	1	-	1	3	-	3	3	3	3	-	1	-	18	.3
-	-	-	-	-	-	-	-	-	-	-	-	-	-	-	-	-	.4
-	-	-	-	-	-	-	-	-	-	-	-	-	-	-	-	-	.5
-	-	-	-	-	-	-	-	-	-	-	-	-	-	-	-	-	.6
-	-	-	-	-	-	-	-	-	-	-	-	-	1	-	-	1	.8
-	-	-	-	-	-	-	-	-	-	-	-	-	-	-	-	-	.9
1	-	-	-	-	-	-	2	-	3	3	3	4	-	-	-	17	228
1	-	-	-	-	-	-	2	-	3	3	3	2	-	-	-	14	.0
-	-	-	-	-	-	-	-	-	-	-	-	2	-	-	-	3	.1
-	-	-	-	-	-	-	-	-	-	-	-	-	-	1	-	1	229
-	-	-	-	-	-	-	-	-	-	-	-	-	-	-	-	-	.0
-	-	-	-	-	-	-	-	-	-	-	-	-	-	1	-	1	.8
-	-	-	-	-	-	-	-	-	-	-	-	-	-	-	-	-	.9
-	-	-	-	-	-	-	-	-	-	-	-	-	-	-	-	1	230-234
-	-	-	-	-	-	-	-	-	-	-	-	-	-	-	-	-	230
-	-	-	-	-	-	-	-	-	-	-	-	-	-	-	-	-	.0
-	-	-	-	-	-	-	-	-	-	-	-	-	-	-	-	-	.1
-	-	-	-	-	-	-	-	-	-	-	-	-	-	-	-	-	.2
-	-	-	-	-	-	-	-	-	-	-	-	-	-	-	-	-	.3
-	-	-	-	-	-	-	-	-	-	-	-	-	-	-	-	-	.4
-	-	-	-	-	-	-	-	-	-	-	-	-	-	-	-	-	.5
-	-	-	-	-	-	-	-	-	-	-	-	-	-	-	-	-	.6
-	-	-	-	-	-	-	-	-	-	-	-	-	-	-	-	-	.7
-	-	-	-	-	-	-	-	-	-	-	-	-	-	-	-	-	.8
-	-	-	-	-	-	-	-	-	-	-	-	-	-	-	-	-	.9
-	-	-	-	-	-	-	-	-	-	-	-	-	-	-	-	-	231
-	-	-	-	-	-	-	-	-	-	-	-	-	-	-	-	-	.0
-	-	-	-	-	-	-	-	-	-	-	-	-	-	-	-	-	.1
-	-	-	-	-	-	-	-	-	-	-	-	-	-	-	-	-	.2
-	-	-	-	-	-	-	-	-	-	-	-	-	-	-	-	-	.8
-	-	-	-	-	-	-	-	-	-	-	-	-	-	-	-	-	.9
-	-	-	-	-	-	-	-	-	-	-	-	-	-	-	1	-	232
-	-	-	-	-	-	-	-	-	-	-	-	-	-	-	-	-	.0
-	-	-	-	-	-	-	-	-	-	-	-	-	-	-	-	-	.1
-	-	-	-	-	-	-	-	-	-	-	-	-	-	-	-	-	.2
-	-	-	-	-	-	-	-	-	-	-	-	-	-	-	-	-	.3
-	-	-	-	-	-	-	-	-	-	-	-	-	-	-	-	-	.4
-	-	-	-	-	-	-	-	-	-	-	-	-	-	-	-	-	.5
-	-	-	-	-	-	-	-	-	-	-	-	-	-	-	-	-	.6
-	-	-	-	-	-	-	-	-	-	-	-	-	-	-	-	-	.7
-	-	-	-	-	-	-	-	-	-	-	-	-	-	-	-	-	.8
-	-	-	-	-	-	-	-	-	-	-	-	-	-	-	-	1	.9

Tavola 2.4 segue – Morti per tumori per età – Femmine – Anno 2001

Classifi- cazione analitica	CAUSE DI MORTE													
		0	1	2	3	4	0-4	5-9	10-14	15-17	18-19			
233	<i>Carcinoma in situ mammella e apparato genitourinario</i>	-	-	-	-	-	-	-	-	-	-	-	-	-
.0	<i>Mammella</i>	-	-	-	-	-	-	-	-	-	-	-	-	-
.1	<i>Collo dell'utero</i>	-	-	-	-	-	-	-	-	-	-	-	-	-
.2	<i>Altre e non specificate parti dell'utero</i>	-	-	-	-	-	-	-	-	-	-	-	-	-
.3	<i>Altri e non specificati organi genitali femminili</i>	-	-	-	-	-	-	-	-	-	-	-	-	-
.4	<i>Prostata</i>	-	-	-	-	-	-	-	-	-	-	-	-	-
.5	<i>Pene</i>	-	-	-	-	-	-	-	-	-	-	-	-	-
.6	<i>Altri e non specificati organi genitali maschili</i>	-	-	-	-	-	-	-	-	-	-	-	-	-
.7	<i>Vescica</i>	-	-	-	-	-	-	-	-	-	-	-	-	-
.9	<i>Altri e non specificati organi urinari</i>	-	-	-	-	-	-	-	-	-	-	-	-	-
234	<i>Carcinoma in situ di altre e non specificate sedi</i>	-	-	-	-	-	-	-	-	-	-	-	-	-
.0	<i>Occhio</i>	-	-	-	-	-	-	-	-	-	-	-	-	-
.8	<i>Altre sedi specificate</i>	-	-	-	-	-	-	-	-	-	-	-	-	-
.9	<i>Sede non specificata</i>	-	-	-	-	-	-	-	-	-	-	-	-	-
235-238	<i>Tumori di comportamento incerto</i>	2	-	-	-	-	-	2	1	-	-	2	-	-
235	<i>Tumori di comportam. incerto apparati digerente e respir.</i>	1	-	-	-	-	-	1	-	-	-	-	-	-
.0	<i>Ghiandole salivari principali</i>	-	-	-	-	-	-	-	-	-	-	-	-	-
.1	<i>Labbra, cavità orale e faringe</i>	-	-	-	-	-	-	-	-	-	-	-	-	-
.2	<i>Stomaco, intestino e retto</i>	-	-	-	-	-	-	-	-	-	-	-	-	-
.3	<i>Fegato e vie biliari</i>	1	-	-	-	-	-	1	-	-	-	-	-	-
.4	<i>Retroperitoneo e peritoneo</i>	-	-	-	-	-	-	-	-	-	-	-	-	-
.5	<i>Altri e non specificati organi digerenti</i>	-	-	-	-	-	-	-	-	-	-	-	-	-
.6	<i>Laringe</i>	-	-	-	-	-	-	-	-	-	-	-	-	-
.7	<i>Trachea, bronchi e polmoni</i>	-	-	-	-	-	-	-	-	-	-	-	-	-
.8	<i>Pleura, timo e mediastino</i>	-	-	-	-	-	-	-	-	-	-	-	-	-
.9	<i>Altri e non specificati organi respiratori</i>	-	-	-	-	-	-	-	-	-	-	-	-	-
236	<i>Tumori di comportam. incerto degli organi genitourinari</i>	-	-	-	-	-	-	-	-	-	-	-	-	-
.0	<i>Utero</i>	-	-	-	-	-	-	-	-	-	-	-	-	-
.1	<i>Placenta</i>	-	-	-	-	-	-	-	-	-	-	-	-	-
.2	<i>Ovaio</i>	-	-	-	-	-	-	-	-	-	-	-	-	-
.3	<i>Altri e non specificati organi genitali femminili</i>	-	-	-	-	-	-	-	-	-	-	-	-	-
.4	<i>Testicolo</i>	-	-	-	-	-	-	-	-	-	-	-	-	-
.5	<i>Prostata</i>	-	-	-	-	-	-	-	-	-	-	-	-	-
.6	<i>Altri e non specificati organi genitali masch.</i>	-	-	-	-	-	-	-	-	-	-	-	-	-
.7	<i>Vescica</i>	-	-	-	-	-	-	-	-	-	-	-	-	-
.9	<i>Altri e non specificati organi urinari</i>	-	-	-	-	-	-	-	-	-	-	-	-	-
237	<i>Tumori di comp. incerto ghiand. endocrine e sist. nerv.</i>	-	-	-	-	-	-	-	-	-	-	-	-	-
.0	<i>Ipofisi e dotto craniofaringeo</i>	-	-	-	-	-	-	-	-	-	-	-	-	-
.1	<i>Epifisi</i>	-	-	-	-	-	-	-	-	-	-	-	-	-
.2	<i>Ghiandole surrenali</i>	-	-	-	-	-	-	-	-	-	-	-	-	-
.3	<i>Paragangli</i>	-	-	-	-	-	-	-	-	-	-	-	-	-
.4	<i>Altre e non specificate ghiandole endocrine</i>	-	-	-	-	-	-	-	-	-	-	-	-	-
.5	<i>Encefalo e midollo spinale</i>	-	-	-	-	-	-	-	-	-	-	-	-	-
.6	<i>Meningi</i>	-	-	-	-	-	-	-	-	-	-	-	-	-
.7	<i>Neurofibromatosi</i>	-	-	-	-	-	-	-	-	-	-	-	-	-
.9	<i>Altre e non specificate parti del sistema nervoso</i>	-	-	-	-	-	-	-	-	-	-	-	-	-
238	<i>Tum. di comp. incerto di altre e non specif. sedi e tessuti</i>	1	-	-	-	-	-	1	1	-	-	2	-	-
.0	<i>Ossa e cartilagine articolare</i>	1	-	-	-	-	-	1	-	-	-	-	-	-
.1	<i>Connettivo ed altri tessuti molli</i>	-	-	-	-	-	-	-	-	-	-	-	-	-
.2	<i>Pelle</i>	-	-	-	-	-	-	-	-	-	-	-	-	-
.3	<i>Mammella</i>	-	-	-	-	-	-	-	-	-	-	-	-	-
.4	<i>Policitemia vera</i>	-	-	-	-	-	-	-	-	-	-	-	-	-
.5	<i>Istiociti e mastociti</i>	-	-	-	-	-	-	-	-	-	-	-	-	-
.6	<i>Plasmacellule</i>	-	-	-	-	-	-	-	-	-	-	-	-	-
.7	<i>Altri tessuti linfatici ed ematopoietici</i>	-	-	-	-	-	-	-	1	-	-	2	-	-
.8	<i>Altre sedi specificate</i>	-	-	-	-	-	-	-	-	-	-	-	-	-
.9	<i>Sede non specificata</i>	-	-	-	-	-	-	-	-	-	-	-	-	-
239	<i>Tumori di natura non specificata</i>	2	-	-	2	-	-	4	4	4	4	2	1	-
.0	<i>Apparato digerente</i>	-	-	-	-	-	-	-	-	-	-	-	-	-
.1	<i>Apparato respiratorio</i>	-	-	-	-	-	-	-	-	-	-	-	-	-
.2	<i>Ossa, tessuti molli e pelle</i>	-	-	-	-	-	-	-	-	-	-	-	-	-
.3	<i>Mammella</i>	-	-	-	-	-	-	-	-	-	-	-	-	-
.4	<i>Vescica</i>	-	-	-	-	-	-	-	-	-	-	-	-	-
.5	<i>Altri organi genitourinari</i>	-	-	-	-	-	-	-	-	-	-	-	-	-
.6	<i>Encefalo</i>	2	-	-	2	-	-	4	4	4	4	2	1	-
.7	<i>Ghiandole endocrine ed altre parti del sistema nervoso</i>	-	-	-	-	-	-	-	-	-	-	-	-	-
.8	<i>Altre sedi specificate</i>	-	-	-	-	-	-	-	-	-	-	-	-	-
.9	<i>Sede non specificata</i>	-	-	-	-	-	-	-	-	-	-	-	-	-
	Totale	12	7	7	10	12	48	38	38	38	40	24		

Anni															N.I	Totale	Classificazione analitica
20-24	25-29	30-34	35-39	40-44	45-49	50-54	55-59	60-64	65-69	70-74	75-79	80-84	85-89	oltre 90			
-	-	-	-	-	-	-	-	-	-	-	-	-	-	-	-	-	233
-	-	-	-	-	-	-	-	-	-	-	-	-	-	-	-	-	.0
-	-	-	-	-	-	-	-	-	-	-	-	-	-	-	-	-	.1
-	-	-	-	-	-	-	-	-	-	-	-	-	-	-	-	-	.2
-	-	-	-	-	-	-	-	-	-	-	-	-	-	-	-	-	.3
-	-	-	-	-	-	-	-	-	-	-	-	-	-	-	-	-	.4
-	-	-	-	-	-	-	-	-	-	-	-	-	-	-	-	-	.5
-	-	-	-	-	-	-	-	-	-	-	-	-	-	-	-	-	.6
-	-	-	-	-	-	-	-	-	-	-	-	-	-	-	-	-	.7
-	-	-	-	-	-	-	-	-	-	-	-	-	-	-	-	-	.9
-	-	-	-	-	-	-	-	-	-	-	-	-	-	-	-	-	234
-	-	-	-	-	-	-	-	-	-	-	-	-	-	-	-	-	.0
-	-	-	-	-	-	-	-	-	-	-	-	-	-	-	-	-	.8
-	-	-	-	-	-	-	-	-	-	-	-	-	-	-	-	-	.9
1	-	2	-	2	6	10	17	21	47	59	117	109	139	89	-	624	235-238
-	-	-	-	-	-	-	-	-	1	-	-	-	1	-	-	3	235
-	-	-	-	-	-	-	-	-	-	-	-	-	-	-	-	-	.0
-	-	-	-	-	-	-	-	-	-	-	-	-	-	-	-	-	.1
-	-	-	-	-	-	-	-	-	-	-	-	-	1	-	-	1	.2
-	-	-	-	-	-	-	-	-	-	-	-	-	-	-	-	1	.3
-	-	-	-	-	-	-	-	-	-	-	-	-	-	-	-	-	.4
-	-	-	-	-	-	-	-	-	1	-	-	-	-	-	-	1	.5
-	-	-	-	-	-	-	-	-	-	-	-	-	-	-	-	-	.6
-	-	-	-	-	-	-	-	-	-	-	-	-	-	-	-	-	.7
-	-	-	-	-	-	-	-	-	-	-	-	-	-	-	-	-	.8
-	-	-	-	-	-	-	-	-	-	-	-	-	-	-	-	-	.9
-	-	-	-	-	-	-	-	-	-	-	-	1	3	3	-	7	236
-	-	-	-	-	-	-	-	-	-	-	-	-	-	-	-	-	.0
-	-	-	-	-	-	-	-	-	-	-	-	-	-	-	-	-	.1
-	-	-	-	-	-	-	-	-	-	-	-	-	-	-	-	-	.2
-	-	-	-	-	-	-	-	-	-	-	-	-	-	-	-	-	.3
-	-	-	-	-	-	-	-	-	-	-	-	-	-	-	-	-	.4
-	-	-	-	-	-	-	-	-	-	-	-	-	-	-	-	-	.5
-	-	-	-	-	-	-	-	-	-	-	-	-	-	-	-	-	.6
-	-	-	-	-	-	-	-	-	-	-	-	1	3	3	-	7	.7
-	-	-	-	-	-	-	-	-	-	-	-	-	-	-	-	-	.9
1	-	-	-	-	1	1	3	2	3	2	4	1	1	-	-	19	237
-	-	-	-	-	1	-	2	2	3	1	2	1	1	-	-	13	.0
-	-	-	-	-	-	-	-	-	-	-	-	-	-	-	-	-	.1
-	-	-	-	-	-	-	-	-	-	-	1	-	-	-	-	1	.2
-	-	-	-	-	-	-	-	-	-	-	1	-	-	-	-	1	.3
-	-	-	-	-	-	1	-	-	-	-	-	-	-	-	-	1	.4
-	-	-	-	-	-	-	-	-	-	-	-	-	-	-	-	-	.5
-	-	-	-	-	-	-	-	-	-	-	-	-	-	-	-	-	.6
1	-	-	-	-	-	-	1	-	-	1	-	-	-	-	-	3	.7
-	-	-	-	-	-	-	-	-	-	-	-	-	-	-	-	-	.9
-	-	2	-	2	5	9	14	19	43	57	113	107	134	86	-	595	238
-	-	-	-	-	-	-	-	-	-	-	-	-	-	-	-	1	.0
-	-	-	-	-	-	-	-	-	-	-	-	-	-	-	-	-	.1
-	-	-	-	-	-	-	-	-	-	-	-	-	-	-	-	-	.2
-	-	-	-	-	-	-	-	-	-	-	-	-	-	-	-	-	.3
-	-	-	-	-	1	-	2	1	8	1	14	8	11	7	-	53	.4
-	-	-	-	-	-	-	-	-	-	-	-	-	-	-	-	-	.5
-	-	-	-	-	-	4	1	7	9	13	22	14	22	9	-	101	.6
-	-	2	-	2	4	5	11	11	26	43	77	85	101	70	-	440	.7
-	-	-	-	-	-	-	-	-	-	-	-	-	-	-	-	-	.8
-	-	-	-	-	-	-	-	-	-	-	-	-	-	-	-	-	.9
7	5	7	20	22	33	62	78	122	162	251	363	308	365	261	-	2.081	239
-	-	-	1	-	-	-	1	1	1	4	4	1	1	-	-	14	.0
-	-	-	-	-	-	-	-	-	-	-	-	-	-	-	-	-	.1
-	-	-	-	-	2	-	-	1	2	2	5	4	5	8	-	29	.2
-	-	1	-	1	2	5	3	1	5	8	5	7	7	18	-	63	.3
-	-	-	-	-	1	2	2	5	5	21	43	44	78	49	-	250	.4
1	-	-	6	6	4	14	25	33	38	59	76	90	118	86	-	556	.5
6	4	6	13	12	18	37	38	60	84	125	176	114	86	44	-	838	.6
-	-	-	-	1	1	2	-	3	5	4	4	9	11	5	-	45	.7
-	-	-	-	2	-	-	-	3	10	9	15	20	18	27	-	132	.8
-	1	-	-	-	5	2	6	8	13	13	30	21	32	23	-	154	.9
84	144	313	650	1.028	1.660	2.832	3.646	5.352	7.208	9.675	12.252	9.401	9.680	6.049	-	70.162	

Tavola 2.5 – Morti per malattie delle ghiandole endocrine, della nutrizione, del metabolismo e disturbi

Classificazione analitica	CAUSE DI MORTE	Totale														
		M	F	MF	0	1	2	3	4	0-4	5-9	10-14				
240-246	Disturbi della ghiandola tiroide	64	250	314	-	-	-	-	-	-	-	-	-	-	-	-
240	<i>Gozzo semplice e non specificato</i>	6	29	35	-	-	-	-	-	-	-	-	-	-	-	-
241	<i>Gozzo nodulare non tossico</i>	3	11	14	-	-	-	-	-	-	-	-	-	-	-	-
242	<i>Tireotossicosi con o senza gozzo</i>	34	114	148	-	-	-	-	-	-	-	-	-	-	-	-
243	<i>Ipotiroidismo congenito</i>	-	2	2	-	-	-	-	-	-	-	-	-	-	-	-
244	<i>Ipotiroidismo acquisito</i>	14	73	87	-	-	-	-	-	-	-	-	-	-	-	-
245	<i>Tiroidite</i>	1	5	6	-	-	-	-	-	-	-	-	-	-	-	-
246	<i>Altri disturbi della tiroide</i>	6	16	22	-	-	-	-	-	-	-	-	-	-	-	-
250-259	Malattie delle altre ghiandole endocrine	6.938	11.008	17.946	-	-	1	-	1	2	2	1	-	-	-	-
250	<i>Diabete mellito</i>	6.897	10.936	17.833	-	-	1	-	-	1	1	-	-	-	-	-
251	<i>Altri disturbi della secrezione interna pancreaticata</i>	18	14	32	-	-	-	-	-	-	-	-	-	-	-	-
252	<i>Disturbi delle ghiandole paratiroidi</i>	6	9	15	-	-	-	-	1	1	-	-	-	-	-	-
253	<i>Disturbi dell'ipofisi e del suo controllo ipotalamico</i>	5	13	18	-	-	-	-	-	-	-	-	-	-	-	-
254	<i>Malattie del timo</i>	2	2	4	-	-	-	-	-	-	-	1	1	-	-	-
255	<i>Disturbi delle ghiandole surrenali</i>	9	29	38	-	-	-	-	-	-	-	-	-	-	-	-
256	<i>Disfunzione ovarica</i>	-	-	-	-	-	-	-	-	-	-	-	-	-	-	-
257	<i>Disfunzione testicolare</i>	-	-	-	-	-	-	-	-	-	-	-	-	-	-	-
258	<i>Disfunzioni plurighiandolari e disturbi correlati</i>	-	1	1	-	-	-	-	-	-	-	-	-	-	-	-
259	<i>Altri disturbi endocrini</i>	1	4	5	-	-	-	-	-	-	-	-	-	-	-	-
260-269	Carenze nutritive	69	102	171	-	-	-	-	-	-	-	-	-	-	-	-
260	<i>Kwashiorkor</i>	-	-	-	-	-	-	-	-	-	-	-	-	-	-	-
261	<i>Marasma da denutrizione</i>	18	35	53	-	-	-	-	-	-	-	-	-	-	-	-
262	<i>Altra grave malnutrizione proteino-calorica</i>	1	2	3	-	-	-	-	-	-	-	-	-	-	-	-
263	<i>Altra e non specificata malnutrizione proteino-calorica</i>	36	41	77	-	-	-	-	-	-	-	-	-	-	-	-
264	<i>Carenza di vitamina A</i>	-	-	-	-	-	-	-	-	-	-	-	-	-	-	-
265	<i>Stati carenziali di tiamina e di niacina</i>	1	-	1	-	-	-	-	-	-	-	-	-	-	-	-
266	<i>Carenza di componenti del complesso B</i>	-	-	-	-	-	-	-	-	-	-	-	-	-	-	-
267	<i>Carenza di acido ascorbico</i>	-	-	-	-	-	-	-	-	-	-	-	-	-	-	-
268	<i>Carenza di vitamina D</i>	2	6	8	-	-	-	-	-	-	-	-	-	-	-	-
269	<i>Altre carenze della nutrizione</i>	11	18	29	-	-	-	-	-	-	-	-	-	-	-	-
270-279	Altri disturbi del metabolismo e disturbi immunitari	1.688	1.389	3.077	22	5	2	2	2	33	12	13	-	-	-	-
270	<i>Disturbi del metabolismo e del trasporto degli aminoacidi</i>	15	19	34	1	-	-	-	-	1	-	-	-	-	-	-
271	<i>Disturbi del metabolismo e del trasporto dei carboidrati</i>	5	6	11	3	-	-	-	-	3	-	-	-	-	-	-
272	<i>Disturbi del metabolismo dei lipidi</i>	173	84	257	1	-	1	1	-	3	1	2	-	-	-	-
273	<i>Disturbi del metabolismo delle proteine plasmatiche</i>	142	157	299	-	-	-	-	-	-	-	-	-	-	-	-
274	<i>Gotta</i>	11	4	15	-	-	-	-	-	-	-	-	-	-	-	-
275	<i>Disturbi del metabolismo dei minerali</i>	17	16	33	1	-	-	-	-	1	-	-	-	-	-	-
276	<i>Disturbi dei liquidi, elettroliti e dell'equilibrio acido-basico</i>	254	428	682	2	1	-	-	-	3	2	-	-	-	-	-
277	<i>Altri e non specificati disturbi del metabolismo</i>	131	125	256	11	2	-	1	2	16	6	10	-	-	-	-
278	<i>Obesità e altre iperalimentazioni</i>	177	312	489	-	-	-	-	-	-	1	1	-	-	-	-
279	<i>Disturbi interessanti il meccanismo immunitario</i>	763	238	1.001	3	2	1	-	-	6	2	-	-	-	-	-
Totale		8.759	12.749	21.508	22	5	3	2	3	35	14	14				

immunitari per età – Maschi e femmine – Anno 2001

Anni																	N.I	Classifi- cazione analitica
15-17	18-19	20-24	25-29	30-34	35-39	40-44	45-49	50-54	55-59	60-64	65-69	70-74	75-79	80-84	85-89	oltre 90		
-	-	-	1	-	2	2	3	9	10	12	20	29	61	69	61	35	-	240-246
-	-	-	-	-	-	-	-	-	-	1	1	4	3	7	12	7	-	240
-	-	-	-	-	-	-	1	1	1	1	2	2	-	2	3	1	-	241
-	-	-	-	-	2	1	-	3	2	8	10	14	36	39	24	9	-	242
-	-	-	-	-	-	-	-	-	1	-	1	-	-	-	-	-	-	243
-	-	-	-	-	-	1	1	2	4	1	5	6	16	19	19	13	-	244
-	-	-	-	-	-	-	-	-	2	-	-	-	1	1	1	1	-	245
-	-	-	1	-	-	-	1	3	-	1	1	3	5	1	2	4	-	246
1	1	1	6	14	24	57	112	240	458	797	1.495	2.370	3.512	3.083	3.465	2.305	-	250-259
-	-	1	5	11	24	55	111	233	453	793	1.488	2.359	3.498	3.064	3.443	2.293	-	250
-	-	-	-	-	-	1	-	2	1	1	1	2	3	5	8	8	-	251
-	-	-	-	1	-	-	-	-	1	2	-	-	2	4	3	1	-	252
1	-	-	-	-	-	-	-	1	-	-	2	3	6	3	1	1	-	253
-	-	-	1	-	-	-	-	-	1	-	-	-	-	-	-	-	-	254
-	-	-	-	1	-	-	1	4	2	1	4	5	3	5	10	2	-	255
-	-	-	-	-	-	-	-	-	-	-	-	-	-	-	-	-	-	256
-	-	-	-	-	-	-	-	-	-	-	-	-	-	-	-	-	-	257
-	-	-	-	-	-	-	-	-	-	-	-	-	-	1	-	-	-	258
-	1	-	-	1	-	1	-	-	-	-	-	1	-	1	-	-	-	259
-	-	-	-	-	-	-	-	5	1	6	2	13	19	17	55	53	-	260-269
-	-	-	-	-	-	-	-	-	-	-	-	-	-	-	-	-	-	260
-	-	-	-	-	-	-	-	-	-	-	1	2	6	5	14	25	-	261
-	-	-	-	-	-	-	-	-	-	-	-	-	-	1	-	2	-	262
-	-	-	-	-	-	-	-	3	1	3	1	8	8	6	30	17	-	263
-	-	-	-	-	-	-	-	-	-	-	-	-	-	-	-	-	-	264
-	-	-	-	-	-	-	-	-	-	-	-	-	1	-	-	-	-	265
-	-	-	-	-	-	-	-	-	-	-	-	-	-	-	-	-	-	266
-	-	-	-	-	-	-	-	-	-	-	-	-	-	-	-	-	-	267
-	-	-	-	-	-	-	-	1	-	-	-	1	1	2	3	-	-	268
-	-	-	-	-	-	-	1	-	3	-	2	3	3	3	8	9	-	269
7	5	29	44	141	314	276	164	149	125	167	210	239	268	261	315	305	-	270-279
-	-	2	-	-	1	-	-	1	1	1	2	10	5	4	2	4	-	270
-	-	-	-	-	-	1	-	1	-	2	2	-	-	-	-	2	-	271
-	-	1	2	2	4	5	9	26	32	26	38	37	32	15	12	10	-	272
-	-	-	-	-	-	-	1	5	9	18	22	37	54	52	57	44	-	273
-	-	-	-	-	-	-	-	-	-	2	2	1	1	3	4	2	-	274
-	-	-	1	-	1	1	2	1	1	3	3	1	2	7	6	3	-	275
-	-	1	-	1	1	2	1	5	4	11	18	40	75	112	190	216	-	276
7	4	12	7	4	5	4	8	15	12	13	28	26	25	22	17	15	-	277
-	-	4	5	14	13	21	28	44	31	58	62	66	66	41	25	9	-	278
-	1	9	29	120	289	242	115	51	35	33	33	21	8	5	2	-	-	279
8	6	30	51	155	340	335	279	403	594	982	1.727	2.651	3.860	3.430	3.896	2.698	-	

Tavola 2.6 – Morti per malattie delle ghiandole endocrine, della nutrizione, del metabolismo e disturbi

Classificazione analitica	CAUSE DI MORTE												
		0	1	2	3	4	0-4	5-9	10-14	15-17	18-19		
240-246	Disturbi della ghiandola tiroide	-	-	-	-	-	-	-	-	-	-	-	-
240	<i>Gozzo semplice e non specificato</i>	-	-	-	-	-	-	-	-	-	-	-	-
241	<i>Gozzo nodulare non tossico</i>	-	-	-	-	-	-	-	-	-	-	-	-
242	<i>Tireotossicosi con o senza gozzo</i>	-	-	-	-	-	-	-	-	-	-	-	-
243	<i>Ipotiroidismo congenito</i>	-	-	-	-	-	-	-	-	-	-	-	-
244	<i>Ipotiroidismo acquisito</i>	-	-	-	-	-	-	-	-	-	-	-	-
245	<i>Tiroidite</i>	-	-	-	-	-	-	-	-	-	-	-	-
246	<i>Altri disturbi della tiroide</i>	-	-	-	-	-	-	-	-	-	-	-	-
250-259	Malattie delle altre ghiandole endocrine	-	-	-	-	-	-	-	-	-	1	1	
250	<i>Diabete mellito</i>	-	-	-	-	-	-	-	-	-	-	-	-
251	<i>Altri disturbi della secrezione interna pancreatica</i>	-	-	-	-	-	-	-	-	-	-	-	-
252	<i>Disturbi delle ghiandole paratiroidi</i>	-	-	-	-	-	-	-	-	-	-	-	-
253	<i>Disturbi dell'ipofisi e del suo controllo ipotalamico</i>	-	-	-	-	-	-	-	-	-	1	-	-
254	<i>Malattie del timo</i>	-	-	-	-	-	-	-	-	-	-	-	-
255	<i>Disturbi delle ghiandole surrenali</i>	-	-	-	-	-	-	-	-	-	-	-	-
256	<i>Disfunzione ovarica</i>	-	-	-	-	-	-	-	-	-	-	-	-
257	<i>Disfunzione testicolare</i>	-	-	-	-	-	-	-	-	-	-	-	-
258	<i>Disfunzioni plurighiandolari e disturbi correlati</i>	-	-	-	-	-	-	-	-	-	-	-	-
259	<i>Altri disturbi endocrini</i>	-	-	-	-	-	-	-	-	-	-	-	1
260-269	Carenze nutritive	-	-	-	-	-	-	-	-	-	-	-	-
260	<i>Kwashiorkor</i>	-	-	-	-	-	-	-	-	-	-	-	-
261	<i>Marasma da denutrizione</i>	-	-	-	-	-	-	-	-	-	-	-	-
262	<i>Altra grave malnutrizione proteino-calorica</i>	-	-	-	-	-	-	-	-	-	-	-	-
263	<i>Altra e non specificata malnutrizione proteino-calorica</i>	-	-	-	-	-	-	-	-	-	-	-	-
264	<i>Carenza di vitamina A</i>	-	-	-	-	-	-	-	-	-	-	-	-
265	<i>Stati carenziali di tiamina e di niacina</i>	-	-	-	-	-	-	-	-	-	-	-	-
266	<i>Carenza di componenti del complesso B</i>	-	-	-	-	-	-	-	-	-	-	-	-
267	<i>Carenza di acido ascorbico</i>	-	-	-	-	-	-	-	-	-	-	-	-
268	<i>Carenza di vitamina D</i>	-	-	-	-	-	-	-	-	-	-	-	-
269	<i>Altre carenze della nutrizione</i>	-	-	-	-	-	-	-	-	-	-	-	-
270-279	Altri disturbi del metabolismo e disturbi immunitari	12	1	1	1	1	16	6	7	2	1		
270	<i>Disturbi del metabolismo e del trasporto degli aminoacidi</i>	-	-	-	-	-	-	-	-	-	-	-	-
271	<i>Disturbi del metabolismo e del trasporto dei carboidrati</i>	2	-	-	-	-	2	-	-	-	-	-	-
272	<i>Disturbi del metabolismo dei lipidi</i>	-	-	1	-	-	1	1	1	-	-	-	-
273	<i>Disturbi del metabolismo delle proteine plasmatiche</i>	-	-	-	-	-	-	-	-	-	-	-	-
274	<i>Gotta</i>	-	-	-	-	-	-	-	-	-	-	-	-
275	<i>Disturbi del metabolismo dei minerali</i>	1	-	-	-	-	1	-	-	-	-	-	-
276	<i>Disturbi dei liquidi, elettroliti e dell'equilibrio acido-basico</i>	2	-	-	-	-	2	1	-	-	-	-	-
277	<i>Altri e non specificati disturbi del metabolismo</i>	7	1	-	1	1	10	3	5	2	1		
278	<i>Obesità e altre iperalimentazioni</i>	-	-	-	-	-	-	1	1	-	-	-	-
279	<i>Disturbi interessanti il meccanismo immunitario</i>	-	-	-	-	-	-	-	-	-	-	-	-
Totale		12	1	1	1	1	16	6	7	3	2		

immunitari per età – Femmine – Anno 2001

Anni																N.I	Totale	Classifi- cazione analitica
20-24	25-29	30-34	35-39	40-44	45-49	50-54	55-59	60-64	65-69	70-74	75-79	80-84	85-89	oltre 90				
-	1	-	2	1	3	4	7	9	16	23	44	56	53	31	-	250	240-246	
-	-	-	-	-	-	-	-	1	-	3	2	7	10	6	-	29	240	
-	-	-	-	-	1	-	-	1	2	2	-	2	3	-	-	11	241	
-	-	-	2	-	-	1	1	6	8	11	25	31	21	8	-	114	242	
-	-	-	-	-	-	-	-	1	-	1	-	-	-	-	-	2	243	
-	-	-	-	1	1	1	4	1	4	5	12	15	17	12	-	73	244	
-	-	-	-	-	-	-	1	-	-	-	1	1	1	1	-	5	245	
-	1	-	-	-	1	2	-	-	1	2	4	-	1	4	-	16	246	
-	4	6	8	18	40	91	165	328	688	1.256	2.090	2.032	2.446	1.834	-	11.008	250-259	
-	3	4	8	17	39	85	163	326	684	1.250	2.079	2.021	2.430	1.827	-	10.936	250	
-	-	-	-	-	-	1	-	-	-	1	1	3	4	4	-	14	251	
-	-	-	-	-	-	-	-	1	-	-	2	2	3	1	-	9	252	
-	-	-	-	-	-	1	-	-	1	1	5	2	1	1	-	13	253	
-	1	-	-	-	-	-	1	-	-	-	-	-	-	-	-	2	254	
-	-	1	-	-	1	4	1	1	3	4	3	2	8	1	-	29	255	
-	-	-	-	-	-	-	-	-	-	-	-	-	-	-	-	-	256	
-	-	-	-	-	-	-	-	-	-	-	-	-	-	-	-	-	257	
-	-	-	-	-	-	-	-	-	-	-	-	1	-	-	-	1	258	
-	-	1	-	1	-	-	-	-	-	-	-	1	-	-	-	4	259	
-	-	-	-	-	-	1	1	3	-	5	11	10	35	36	-	102	260-269	
-	-	-	-	-	-	-	-	-	-	-	-	-	-	-	-	-	260	
-	-	-	-	-	-	-	-	-	-	1	3	3	11	17	-	35	261	
-	-	-	-	-	-	-	-	-	-	-	-	1	-	1	-	2	262	
-	-	-	-	-	-	-	1	1	-	3	6	2	17	11	-	41	263	
-	-	-	-	-	-	-	-	-	-	-	-	-	-	-	-	-	264	
-	-	-	-	-	-	-	-	-	-	-	-	-	-	-	-	-	265	
-	-	-	-	-	-	-	-	-	-	-	-	-	-	-	-	-	266	
-	-	-	-	-	-	-	-	-	-	-	-	-	-	-	-	-	267	
-	-	-	-	-	-	-	-	-	-	1	1	2	2	-	-	6	268	
-	-	-	-	-	-	1	-	2	-	-	1	2	5	7	-	18	269	
14	17	51	71	54	47	45	39	70	98	129	154	156	191	221	-	1.389	270-279	
-	-	-	1	-	-	-	-	1	-	6	3	3	2	3	-	19	270	
-	-	-	-	-	-	-	-	1	1	-	-	-	-	2	-	6	271	
-	1	1	-	-	2	4	4	5	14	13	15	7	8	7	-	84	272	
-	-	-	-	-	-	2	5	7	9	20	27	26	33	28	-	157	273	
-	-	-	-	-	-	-	-	-	-	-	-	2	1	1	-	4	274	
-	-	-	1	1	-	-	-	1	2	-	-	2	5	3	-	16	275	
-	-	1	-	1	-	3	2	6	9	25	38	69	111	160	-	428	276	
6	3	2	3	1	3	5	8	6	11	12	11	12	10	11	-	125	277	
2	1	3	7	7	19	22	13	38	42	45	54	32	19	6	-	312	278	
6	12	44	59	44	23	9	7	5	10	8	6	3	2	-	-	238	279	
14	22	57	81	73	90	141	212	410	802	1.413	2.299	2.254	2.725	2.122	-	12.749		

Tavola 2.7 – Morti per malattie del sangue e degli organi ematopoietici per età – Maschi e femmine – Anno 2001

Classificazione analitica	CAUSE DI MORTE	Totale										
		M	F	MF	0	1	2	3	4	0-4	5-9	10-14
280	Anemia da carenza di ferro	45	109	154	-	-	-	-	-	-	-	-
281	Altre anemie da carenza	35	43	78	-	-	-	-	-	-	-	-
282	Anemie emolitiche ereditarie	54	49	103	1	-	-	1	-	2	2	-
283	Anemie emolitiche acquisite	18	38	56	1	-	-	-	-	1	-	-
284	Anemia aplastica	254	252	506	2	1	-	1	-	4	2	4
285	Altre e non specificate anemie	285	424	709	-	-	-	-	-	-	-	-
286	Anemie da difetti della coagulazione	87	100	187	3	1	-	1	-	5	1	1
287	Porpora ed altre diatesi emorragiche	83	100	183	1	-	-	1	-	2	-	1
288	Malattie dei globuli bianchi	17	21	38	-	-	-	-	-	-	-	-
289	Altre malattie del sangue e organi ematopoietici	169	122	291	-	-	-	-	-	-	-	-
Totale		1.047	1.258	2.305	8	2	-	4	-	14	5	6

Tavola 2.8 – Morti per disturbi psichici per età – Maschi e femmine – Anno 2001

Classificazione analitica	CAUSE DI MORTE	Totale										
		M	F	MF	0	1	2	3	4	0-4	5-9	10-14
290-294	Stati psicotici organici	2.552	5.640	8.192	-	-	-	-	-	-	-	-
290	<i>Stati psicotici organici senili e presenili</i>	2.484	5.570	8.054	-	-	-	-	-	-	-	-
291	<i>Psicosi alcooliche</i>	21	5	26	-	-	-	-	-	-	-	-
292	<i>Psicosi da farmaci</i>	-	-	-	-	-	-	-	-	-	-	-
293	<i>Stati psicotici organici transitori</i>	1	4	5	-	-	-	-	-	-	-	-
294	<i>Altri stati psicotici organici (cronici)</i>	46	61	107	-	-	-	-	-	-	-	-
295-299	Altre psicosi	299	435	734	-	-	-	-	-	-	-	-
295	<i>Psicosi schizofreniche</i>	58	56	114	-	-	-	-	-	-	-	-
296	<i>Psicosi affettive</i>	13	13	26	-	-	-	-	-	-	-	-
297	<i>Stati paranoidi</i>	4	4	8	-	-	-	-	-	-	-	-
298	<i>Altre psicosi non organiche</i>	223	361	584	-	-	-	-	-	-	-	-
299	<i>Psicosi con origine specifica nell'infanzia</i>	1	1	2	-	-	-	-	-	-	-	-
300-316	Dist. neurotici, della personalità e al. dist. psich. non psicotici	736	206	942	-	-	-	-	1	1	-	2
300	<i>Disturbi neurotici</i>	20	37	57	-	-	-	-	-	-	-	-
301	<i>Disturbi della personalità</i>	1	1	2	-	-	-	-	-	-	-	-
302	<i>Deviazioni e disturbi sessuali</i>	-	-	-	-	-	-	-	-	-	-	-
303	<i>Sindrome di dipendenza dall'alcool</i>	145	31	176	-	-	-	-	-	-	-	-
304	<i>Farmacodipendenza</i>	510	67	577	-	-	-	-	-	-	-	-
305	<i>Abuso di droghe senza dipendenza</i>	-	-	-	-	-	-	-	-	-	-	-
306	<i>Disfunzioni somatiche originate da fattori psichici</i>	3	1	4	-	-	-	-	-	-	-	-
307	<i>Sintomi o sindromi speciali non classificati altrove</i>	19	29	48	-	-	-	-	-	-	-	1
308	<i>Reazione acuta a situazioni stressanti</i>	1	-	1	-	-	-	-	-	-	-	-
309	<i>Reazione d'adattamento</i>	-	-	-	-	-	-	-	-	-	-	-
310	<i>Dist. psich. specifici non psicot. consec. a les. organ. encef.</i>	-	-	-	-	-	-	-	-	-	-	-
311	<i>Disturbi depressivi non classificati altrove</i>	36	39	75	-	-	-	-	-	-	-	-
312	<i>Disturbi della condotta non classificati altrove</i>	-	-	-	-	-	-	-	-	-	-	-
313	<i>Dist. dell'emotività specifici dell'infanzia e dell'adolescenza</i>	-	-	-	-	-	-	-	-	-	-	-
314	<i>Sindrome ipercinetica dell'infanzia</i>	-	-	-	-	-	-	-	-	-	-	-
315	<i>Ritardi specifici dello sviluppo</i>	1	1	2	-	-	-	-	1	1	-	1
316	<i>Fattori psichici associati a malattie classificate altrove</i>	-	-	-	-	-	-	-	-	-	-	-
317-319	Oligofrenie	46	53	99	-	-	-	-	-	-	-	-
317	<i>Oligofrenia lieve</i>	-	-	-	-	-	-	-	-	-	-	-
318	<i>Altre oligofrenie specificate</i>	1	-	1	-	-	-	-	-	-	-	-
319	<i>Oligofrenie non specificate</i>	45	53	98	-	-	-	-	-	-	-	-
Totale		3.633	6.334	9.967	-	-	-	-	1	1	-	2

Anni																	N.I	Classificazione analitica
15-17	18-19	20-24	25-29	30-34	35-39	40-44	45-49	50-54	55-59	60-64	65-69	70-74	75-79	80-84	85-89	oltre 90		
-	-	-	-	-	-	3	-	-	1	1	3	7	21	23	47	48	-	280
-	-	-	1	-	-	-	-	-	1	-	3	5	10	10	20	28	-	281
1	-	8	17	4	10	4	5	4	1	1	3	7	5	11	11	7	-	282
-	-	-	1	-	-	-	1	1	1	3	7	6	11	9	8	7	-	283
2	2	1	1	1	3	-	4	10	5	19	30	41	81	84	107	105	-	284
-	-	2	2	-	5	3	1	10	3	7	15	44	94	133	185	205	-	285
-	1	1	1	3	6	4	6	4	5	12	16	33	28	29	23	8	-	286
-	1	-	3	1	3	2	4	5	6	11	19	19	30	24	27	25	-	287
-	-	-	1	-	1	1	-	1	-	-	7	5	7	4	7	4	-	288
-	-	3	1	2	-	4	1	7	6	22	29	52	71	39	37	17	-	289
3	4	15	28	11	28	21	22	42	29	76	132	219	358	366	472	454	-	

Anni																	N.I	Classificazione analitica
15-17	18-19	20-24	25-29	30-34	35-39	40-44	45-49	50-54	55-59	60-64	65-69	70-74	75-79	80-84	85-89	oltre 90		
-	-	-	-	-	3	3	2	9	17	39	100	377	1.119	1.521	2.545	2.457	-	290-294
-	-	-	-	-	-	2	-	4	14	34	93	365	1.096	1.508	2.507	2.431	-	290
-	-	-	-	-	2	1	2	5	3	4	6	2	1	-	-	-	-	291
-	-	-	-	-	-	-	-	-	-	-	-	-	-	-	-	-	-	292
-	-	-	-	-	-	-	-	-	-	-	-	1	2	-	1	1	-	293
-	-	-	-	-	1	-	-	-	-	1	1	9	20	13	37	25	-	294
-	-	-	5	3	9	5	12	9	21	35	45	69	117	104	167	133	-	295-299
-	-	-	2	-	2	1	3	6	12	17	16	15	15	11	6	8	-	295
-	-	-	1	-	1	-	3	-	3	1	1	6	4	2	4	-	-	296
-	-	-	-	1	-	-	-	-	-	2	-	-	4	-	1	-	-	297
-	-	-	1	1	6	4	6	3	6	15	28	48	94	91	156	125	-	298
-	-	-	1	1	-	-	-	-	-	-	-	-	-	-	-	-	-	299
1	7	59	105	170	152	79	57	40	20	44	35	39	43	27	36	25	-	300-316
-	-	-	-	-	-	-	2	2	4	5	-	5	15	10	11	3	-	300
-	-	-	-	-	-	-	-	-	-	-	-	-	-	1	-	1	-	301
-	-	-	-	-	-	-	-	-	-	-	-	-	-	-	-	-	-	302
-	-	-	2	5	9	11	21	28	11	34	20	17	9	4	4	1	-	303
-	7	57	100	161	141	66	29	8	3	1	3	-	-	-	1	-	-	304
-	-	-	-	-	-	-	-	-	-	-	-	-	-	-	-	-	-	305
-	-	1	-	-	-	-	-	-	-	-	-	-	-	-	-	2	1	306
1	-	1	-	4	2	1	3	1	1	-	4	4	5	3	3	14	-	307
-	-	-	-	-	-	-	-	-	-	1	-	-	-	-	-	-	-	308
-	-	-	-	-	-	-	-	-	-	-	-	-	-	-	-	-	-	309
-	-	-	-	-	-	-	-	-	-	-	-	-	-	-	-	-	-	310
-	-	-	3	-	-	1	2	1	1	3	8	13	14	9	15	5	-	311
-	-	-	-	-	-	-	-	-	-	-	-	-	-	-	-	-	-	312
-	-	-	-	-	-	-	-	-	-	-	-	-	-	-	-	-	-	313
-	-	-	-	-	-	-	-	-	-	-	-	-	-	-	-	-	-	314
-	-	-	-	-	-	-	-	-	-	-	-	-	-	-	-	-	-	315
-	-	-	-	-	-	-	-	-	-	-	-	-	-	-	-	-	-	316
2	-	-	3	-	6	2	10	10	8	7	9	6	13	4	10	9	-	317-319
-	-	-	-	-	-	-	-	-	-	-	-	-	-	-	-	-	-	317
-	-	-	-	-	-	-	1	-	-	-	-	-	-	-	-	-	-	318
2	-	-	3	-	6	2	9	10	8	7	9	6	13	4	10	9	-	319
3	7	59	113	173	170	89	81	68	66	125	189	491	1.292	1.656	2.758	2.624	-	

Tavola 2.9 – Morti per malattie del sangue e degli organi ematopoietici per età – Femmine – Anno 2001

Classificazione analitica	CAUSE DI MORTE												
		0	1	2	3	4	0-4	5-9	10-14	15-17	18-19		
280	Anemia da carenza di ferro	-	-	-	-	-	-	-	-	-	-	-	-
281	Altre anemie da carenza	-	-	-	-	-	-	-	-	-	-	-	-
282	Anemie emolitiche ereditarie	-	-	-	-	-	-	-	1	-	1	-	-
283	Anemie emolitiche acquisite	-	-	-	-	-	-	-	-	-	-	-	-
284	Anemia aplastica	1	-	-	-	-	1	1	1	1	-	-	-
285	Altre e non specificate anemie	-	-	-	-	-	-	-	-	-	-	-	-
286	Anemie da difetti della coagulazione	2	-	-	-	-	2	-	1	-	-	1	-
287	Porpora ed altre diatesi emorragiche	1	-	-	1	-	2	-	1	-	-	-	-
288	Malattie dei globuli bianchi	-	-	-	-	-	-	-	-	-	-	-	-
289	Altre malattie del sangue e organi ematopoietici	-	-	-	-	-	-	-	-	-	-	-	-
Totale		4	-	-	1	-	5	2	3	2	2	1	-

Tavola 2.10 – Morti per disturbi psichici per età – Femmine – Anno 2001

Classificazione analitica	CAUSE DI MORTE												
		0	1	2	3	4	0-4	5-9	10-14	15-17	18-19		
290-294	Stati psicotici organici	-	-	-	-	-	-	-	-	-	-	-	-
290	<i>Stati psicotici organici senili e presenili</i>	-	-	-	-	-	-	-	-	-	-	-	-
291	<i>Psicosi alcoliche</i>	-	-	-	-	-	-	-	-	-	-	-	-
292	<i>Psicosi da farmaci</i>	-	-	-	-	-	-	-	-	-	-	-	-
293	<i>Stati psicotici organici transitori</i>	-	-	-	-	-	-	-	-	-	-	-	-
294	<i>Altri stati psicotici organici (cronici)</i>	-	-	-	-	-	-	-	-	-	-	-	-
295-299	Altre psicosi	-	-	-	-	-	-	-	-	-	-	-	-
295	<i>Psicosi schizofreniche</i>	-	-	-	-	-	-	-	-	-	-	-	-
296	<i>Psicosi affettive</i>	-	-	-	-	-	-	-	-	-	-	-	-
297	<i>Stati paranoidi</i>	-	-	-	-	-	-	-	-	-	-	-	-
298	<i>Altre psicosi non organiche</i>	-	-	-	-	-	-	-	-	-	-	-	-
299	<i>Psicosi con origine specifica nell'infanzia</i>	-	-	-	-	-	-	-	-	-	-	-	-
300-316	Dist. neurotici, della personalità e al. dist. psych. non psicotici	-	-	-	-	-	-	-	-	1	1	2	-
300	<i>Disturbi neurotici</i>	-	-	-	-	-	-	-	-	-	-	-	-
301	<i>Disturbi della personalità</i>	-	-	-	-	-	-	-	-	-	-	-	-
302	<i>Deviazioni e disturbi sessuali</i>	-	-	-	-	-	-	-	-	-	-	-	-
303	<i>Sindrome di dipendenza dall'alcool</i>	-	-	-	-	-	-	-	-	-	-	-	-
304	<i>Farmacodipendenza</i>	-	-	-	-	-	-	-	-	-	-	-	2
305	<i>Abuso di droghe senza dipendenza</i>	-	-	-	-	-	-	-	-	-	-	-	-
306	<i>Disfunzioni somatiche originate da fattori psichici</i>	-	-	-	-	-	-	-	-	-	-	-	-
307	<i>Sintomi o sindromi speciali non classificati altrove</i>	-	-	-	-	-	-	-	-	-	1	-	-
308	<i>Reazione acuta a situazioni stressanti</i>	-	-	-	-	-	-	-	-	-	-	-	-
309	<i>Reazione d'adattamento</i>	-	-	-	-	-	-	-	-	-	-	-	-
310	<i>Dist. psych. specifici non psicot. consec. a les. organ. encef.</i>	-	-	-	-	-	-	-	-	-	-	-	-
311	<i>Disturbi depressivi non classificati altrove</i>	-	-	-	-	-	-	-	-	-	-	-	-
312	<i>Disturbi della condotta non classificati altrove</i>	-	-	-	-	-	-	-	-	-	-	-	-
313	<i>Dist. dell'emotività specifici dell'infanzia e dell'adolescenza</i>	-	-	-	-	-	-	-	-	-	-	-	-
314	<i>Sindrome ipercinetica dell'infanzia</i>	-	-	-	-	-	-	-	-	-	-	-	-
315	<i>Ritardi specifici dello sviluppo</i>	-	-	-	-	-	-	-	1	-	-	-	-
316	<i>Fattori psichici associati a malattie classificate altrove</i>	-	-	-	-	-	-	-	-	-	-	-	-
317-319	Oligofrenie	-	-	-	-	-	-	-	-	-	1	-	-
317	<i>Oligofrenia lieve</i>	-	-	-	-	-	-	-	-	-	-	-	-
318	<i>Altre oligofrenie specificate</i>	-	-	-	-	-	-	-	-	-	-	-	-
319	<i>Oligofrenie non specificate</i>	-	-	-	-	-	-	-	-	-	1	-	-
Totale		-	-	-	-	-	-	-	-	1	2	2	-

Anni															N.I	Totale	Classificazione analitica
20-24	25-29	30-34	35-39	40-44	45-49	50-54	55-59	60-64	65-69	70-74	75-79	80-84	85-89	oltre 90			
-	-	-	-	2	-	-	-	-	1	4	14	17	38	33	-	109	280
-	1	-	-	-	-	-	-	-	-	2	6	6	10	18	-	43	281
2	5	1	5	2	2	2	-	1	1	3	4	7	5	7	-	49	282
-	1	-	-	-	1	-	-	3	4	4	7	5	7	6	-	38	283
1	-	-	1	-	3	4	-	3	12	18	34	40	62	70	-	252	284
2	1	-	3	1	1	5	-	2	9	17	43	81	117	142	-	424	285
-	1	2	2	3	2	1	3	4	7	15	16	18	16	6	-	100	286
-	3	-	3	1	2	3	3	5	7	11	18	13	10	18	-	100	287
-	-	-	-	1	-	-	-	-	4	2	3	2	6	3	-	21	288
1	1	1	-	2	-	3	3	9	13	18	28	14	19	10	-	122	289
6	13	4	14	12	11	18	9	27	58	94	173	203	290	313	-	1.258	

Anni															N.I	Totale	Classificazione analitica
20-24	25-29	30-34	35-39	40-44	45-49	50-54	55-59	60-64	65-69	70-74	75-79	80-84	85-89	oltre 90			
-	-	-	-	2	1	3	8	17	46	199	642	986	1.773	1.963	-	5.640	290-294
-	-	-	-	1	-	3	7	17	46	195	632	980	1.746	1.943	-	5.570	290
-	-	-	-	1	1	-	1	-	-	1	1	-	-	-	-	5	291
-	-	-	-	-	-	-	-	-	-	-	-	-	-	-	-	-	292
-	-	-	-	-	-	-	-	-	-	1	1	-	1	1	-	4	293
-	-	-	-	-	-	-	-	-	-	2	8	6	26	19	-	61	294
-	3	1	2	1	3	3	7	16	25	36	58	64	113	103	-	435	295-299
-	2	-	-	-	-	1	2	8	10	8	9	7	2	7	-	56	295
-	-	-	-	-	1	-	2	1	-	2	1	2	4	-	-	13	296
-	-	-	-	-	-	-	-	1	-	-	2	-	1	-	-	4	297
-	1	-	2	1	2	2	3	6	15	26	46	55	106	96	-	361	298
-	-	1	-	-	-	-	-	-	-	-	-	-	-	-	-	1	299
8	12	18	21	6	18	8	4	13	5	14	26	17	16	16	-	206	300-316
-	-	-	-	-	1	-	1	3	-	3	11	8	8	2	-	37	300
-	-	-	-	-	-	-	-	-	-	-	-	1	-	-	-	1	301
-	-	-	-	-	-	-	-	-	-	-	-	-	-	-	-	-	302
-	1	1	2	-	6	4	1	9	1	2	1	1	1	1	-	31	303
7	11	14	17	5	7	3	-	1	-	-	-	-	-	-	-	67	304
-	-	-	-	-	-	-	-	-	-	-	-	-	-	-	-	-	305
1	-	-	-	-	-	-	-	-	-	-	-	-	-	-	-	1	306
-	-	3	2	1	2	1	1	-	1	4	2	-	2	9	-	29	307
-	-	-	-	-	-	-	-	-	-	-	-	-	-	-	-	-	308
-	-	-	-	-	-	-	-	-	-	-	-	-	-	-	-	-	309
-	-	-	-	-	-	-	-	-	-	-	-	-	-	-	-	-	310
-	-	-	-	-	2	-	1	1	2	5	12	7	5	4	-	39	311
-	-	-	-	-	-	-	-	-	-	-	-	-	-	-	-	-	312
-	-	-	-	-	-	-	-	-	-	-	-	-	-	-	-	-	313
-	-	-	-	-	-	-	-	-	-	-	-	-	-	-	-	-	314
-	-	-	-	-	-	-	-	-	-	-	-	-	-	-	-	1	315
-	-	-	-	-	-	-	-	-	-	-	-	-	-	-	-	-	316
-	2	-	4	-	4	6	2	3	2	1	7	3	10	8	-	53	317-319
-	-	-	-	-	-	-	-	-	-	-	-	-	-	-	-	-	317
-	-	-	-	-	-	-	-	-	-	-	-	-	-	-	-	-	318
-	2	-	4	-	4	6	2	3	2	1	7	3	10	8	-	53	319
8	17	19	27	9	26	20	21	49	78	250	733	1.070	1.912	2.090	-	6.334	

Tavola 2.11 – Morti per malattie del sistema nervoso e degli organi dei sensi per età – Maschi e femmine –

Classificazione analitica	CAUSE DI MORTE	Totale										
		M	F	MF	0	1	2	3	4	0-4	5-9	10-14
320-326	Malattie infiammatorie del sistema nervoso centrale	228	174	402	11	6	4	1	-	22	5	2
320	<i>Meningite batterica</i>	47	41	88	4	3	-	-	-	7	-	-
321	<i>Meningite da altri microrganismi</i>	-	-	-	-	-	-	-	-	-	-	-
322	<i>Meningite di causa non specificata</i>	39	19	58	2	1	1	-	-	4	1	1
323	<i>Encefalite, mielite ed encefalomyelite</i>	103	95	198	4	2	3	1	-	10	3	1
324	<i>Ascesso intracranico e intrarachideo</i>	30	12	42	1	-	-	-	-	1	1	-
325	<i>Flebite e tromboflebite dei seni venosi intracranici</i>	-	1	1	-	-	-	-	-	-	-	-
326	<i>Postumi di ascesso o di infezioni da piogeni intracranici</i>	9	6	15	-	-	-	-	-	-	-	-
330-337	Malattie ereditarie e degenerative del sistema nervoso centr.	4.371	6.233	10.604	31	9	4	3	-	47	3	3
330	<i>Degenerazioni cerebrali che si manif. abitual. nell'infanzia</i>	14	4	18	1	3	2	1	-	7	1	2
331	<i>Altre degenerazioni cerebrali</i>	2.273	4.069	6.342	-	1	1	-	-	2	2	1
332	<i>Morbo di Parkinson</i>	1.376	1.505	2.881	-	-	-	-	-	-	-	-
333	<i>Altre mal. extrapiramidali e disturbi con movimenti anomali</i>	98	97	195	-	-	-	-	-	-	-	-
334	<i>Malattie spinocerebellari</i>	26	18	44	-	-	-	-	-	-	-	-
335	<i>Malattie delle cellule delle corna anteriori</i>	547	501	1.048	30	5	1	1	-	37	-	-
336	<i>Altre malattie del midollo spinale</i>	36	38	74	-	-	-	1	-	1	-	-
337	<i>Disturbi del sistema nervoso autonomo</i>	1	1	2	-	-	-	-	-	-	-	-
340-349	Altri disturbi del sistema nervoso centrale	1.163	1.272	2.435	8	5	3	8	8	32	9	17
340	<i>Sclerosi multipla</i>	112	166	278	-	-	-	-	-	-	-	-
341	<i>Altre malattie demielinizzanti del sistema nervoso centrale</i>	33	40	73	-	-	-	-	-	-	-	1
342	<i>Emiplegia</i>	197	295	492	-	-	-	-	-	-	1	-
343	<i>Paralisi cerebrale infantile</i>	24	29	53	2	1	-	-	2	5	-	1
344	<i>Altre sindromi paralitiche</i>	202	167	369	-	-	-	1	-	1	-	4
345	<i>Epilessia</i>	192	184	376	1	1	1	2	3	8	3	4
346	<i>Emicrania</i>	-	-	-	-	-	-	-	-	-	-	-
347	<i>Cataplessia e narcolessia</i>	-	-	-	-	-	-	-	-	-	-	-
348	<i>Altre condizioni morbose dell'encefalo</i>	395	388	783	5	3	2	5	3	18	5	7
349	<i>Altri e non specificati disturbi del sistema nervoso</i>	8	3	11	-	-	-	-	-	-	-	-
350-359	Disturbi del sistema nervoso periferico	284	220	504	9	2	-	-	1	12	4	3
350	<i>Disturbi del nervo trigemino</i>	-	1	1	-	-	-	-	-	-	-	-
351	<i>Disturbi del nervo facciale</i>	-	1	1	-	-	-	-	-	-	-	-
352	<i>Disturbi di altri nervi cranici</i>	1	1	2	-	-	-	-	-	-	-	-
353	<i>Disturbi delle radici e dei plessi nervosi</i>	-	-	-	-	-	-	-	-	-	-	-
354	<i>Mononeuriti dell'arto superiore e mononeuriti multiple</i>	-	-	-	-	-	-	-	-	-	-	-

Anno 2001

Anni																	Classifi-	
15-17	18-19	20-24	25-29	30-34	35-39	40-44	45-49	50-54	55-59	60-64	65-69	70-74	75-79	80-84	85-89	oltre 90	N.I	cazione analitica
1	1	5	14	13	13	11	9	26	31	38	47	60	48	26	21	9	-	320-326
-	-	2	2	1	2	3	6	8	5	8	13	15	9	3	4	-	-	320
-	-	-	-	-	-	-	-	-	-	-	-	-	-	-	-	-	-	321
1	1	1	1	3	1	1	-	4	6	7	5	9	5	3	3	1	-	322
-	-	1	10	5	6	6	1	12	15	19	23	25	26	17	12	6	-	323
-	-	1	1	3	4	1	1	2	5	3	3	7	4	2	2	1	-	324
-	-	-	-	-	-	-	-	-	-	-	1	-	-	-	-	-	-	325
-	-	-	-	1	-	-	1	-	-	1	2	4	4	1	-	1	-	326
6	3	9	6	12	23	37	54	104	156	377	617	1.252	2.213	2.110	2.136	1.436	-	330-337
1	-	1	-	1	1	2	-	-	-	-	-	1	1	-	-	-	-	330
-	-	3	2	5	3	9	13	29	49	162	290	703	1.289	1.314	1.386	1.080	-	331
-	-	-	-	-	-	1	1	12	11	43	115	312	687	691	679	329	-	332
1	-	-	-	1	7	5	10	6	17	15	15	36	31	23	21	7	-	333
1	1	2	-	1	4	-	2	4	1	6	6	5	8	1	2	-	-	334
3	1	3	3	4	7	18	27	51	74	147	185	180	181	72	37	18	-	335
-	1	-	1	-	1	2	1	2	4	4	6	14	16	9	10	2	-	336
-	-	-	-	-	-	-	-	-	-	-	-	1	-	-	1	-	-	337
14	11	26	34	45	64	69	74	98	108	157	200	247	333	276	352	269	-	340-349
-	-	1	1	10	15	19	24	38	37	39	34	29	19	7	5	-	-	340
-	-	-	-	-	-	1	2	2	3	2	3	6	10	10	14	19	-	341
-	-	-	-	1	1	2	1	2	1	10	21	31	83	99	129	110	-	342
-	4	3	11	3	5	6	1	1	1	4	2	2	1	1	1	-	-	343
7	1	8	6	10	5	7	9	8	9	32	45	53	61	38	38	27	-	344
2	4	9	12	8	22	16	17	21	20	25	27	42	46	30	36	24	-	345
-	-	-	-	-	-	-	-	-	-	-	-	-	-	-	-	-	-	346
-	-	-	-	-	-	-	-	-	-	-	-	-	-	-	-	-	-	347
5	2	5	4	13	16	17	18	26	36	46	66	82	109	91	129	88	-	348
-	-	-	-	-	-	1	2	-	1	2	-	2	3	-	-	-	-	349
11	6	18	16	12	7	6	22	19	26	42	48	74	89	42	37	10	-	350-359
-	-	-	-	-	-	-	-	-	-	-	-	-	-	-	1	-	-	350
-	-	-	-	-	-	-	-	-	-	-	-	-	-	-	1	-	-	351
-	-	-	-	-	1	-	-	-	-	-	-	1	-	-	-	-	-	352
-	-	-	-	-	-	-	-	-	-	-	-	-	-	-	-	-	-	353
-	-	-	-	-	-	-	-	-	-	-	-	-	-	-	-	-	-	354

Tavola 2.11 segue – Morti per malattie del sistema nervoso e degli organi dei sensi per età – Maschi e

Classificazione analitica	CAUSE DI MORTE	Totale											
		M	F	MF	0	1	2	3	4	0-4	5-9	10-14	
355	<i>Mononeuriti dell'arto inferiore</i>	11	14	25	-	-	-	-	-	-	-	-	2
356	<i>Neuropatie periferiche ereditarie ed idiopatiche</i>	55	44	99	-	1	-	-	-	-	1	1	-
357	<i>Neuropatie infiammatorie e tossiche</i>	50	59	109	-	-	-	-	-	-	-	-	-
358	<i>Disturbi neuromuscolari</i>	32	45	77	2	-	-	-	-	-	2	-	-
359	<i>Distrofie muscolari e altre miopatie</i>	135	55	190	7	1	-	-	1	9	3	1	-
360-379	Disturbi dell'occhio e dei suoi annessi	13	13	26	-	-	-	-	-	-	-	-	-
360	<i>Disturbi del globo oculare</i>	1	1	2	-	-	-	-	-	-	-	-	-
361	<i>Distacco ed anomalie della retina</i>	1	-	1	-	-	-	-	-	-	-	-	-
362	<i>Altri disturbi della retina</i>	1	1	2	-	-	-	-	-	-	-	-	-
363	<i>Infiammaz. e cicatrici corioretiniche e altri dist. della coroide</i>	1	-	1	-	-	-	-	-	-	-	-	-
364	<i>Disturbi dell'iride e del corpo ciliare</i>	-	-	-	-	-	-	-	-	-	-	-	-
365	<i>Glaucoma</i>	2	5	7	-	-	-	-	-	-	-	-	-
366	<i>Cataratta</i>	1	1	2	-	-	-	-	-	-	-	-	-
367	<i>Vizi di rifrazione e disturbi dell'accomodazione</i>	-	-	-	-	-	-	-	-	-	-	-	-
368	<i>Disturbi visivi</i>	-	-	-	-	-	-	-	-	-	-	-	-
369	<i>Cecità e abbassamento della vista</i>	5	4	9	-	-	-	-	-	-	-	-	-
370	<i>Cheratite</i>	-	1	1	-	-	-	-	-	-	-	-	-
371	<i>Opacità corneale e altri disturbi della cornea</i>	-	-	-	-	-	-	-	-	-	-	-	-
372	<i>Disturbi della congiuntiva</i>	-	-	-	-	-	-	-	-	-	-	-	-
373	<i>Infiammazioni delle palpebre</i>	-	-	-	-	-	-	-	-	-	-	-	-
374	<i>Altri disturbi delle palpebre</i>	-	-	-	-	-	-	-	-	-	-	-	-
375	<i>Disturbi dell'apparato lacrimale</i>	-	-	-	-	-	-	-	-	-	-	-	-
376	<i>Condizioni patologiche dell'orbita</i>	-	-	-	-	-	-	-	-	-	-	-	-
377	<i>Disturbi del nervo e delle vie ottiche</i>	1	-	1	-	-	-	-	-	-	-	-	-
378	<i>Strabismo e altri disturbi dei movimenti binoculari</i>	-	-	-	-	-	-	-	-	-	-	-	-
379	<i>Altri disturbi dell'occhio</i>	-	-	-	-	-	-	-	-	-	-	-	-
380-389	Malattie dell'orecchio e dell'apofisi mastoide	9	9	18	1	1	-	-	-	2	-	1	-
380	<i>Disturbi dell'orecchio esterno</i>	-	-	-	-	-	-	-	-	-	-	-	-
381	<i>Otite media non suppurativa e dist. della tromba di Eustachio</i>	-	-	-	-	-	-	-	-	-	-	-	-
382	<i>Otite media suppurativa e non specificata</i>	5	6	11	1	1	-	-	-	2	-	1	-
383	<i>Mastoidite e condizioni morbose correlate</i>	-	2	2	-	-	-	-	-	-	-	-	-
384	<i>Altri disturbi della membrana timpanica</i>	-	-	-	-	-	-	-	-	-	-	-	-
385	<i>Altri disturbi orecchio medio e mastoide</i>	-	-	-	-	-	-	-	-	-	-	-	-
386	<i>Sindromi vertiginose e altri disturbi del sistema vestibolare</i>	-	-	-	-	-	-	-	-	-	-	-	-
387	<i>Otosclerosi</i>	-	-	-	-	-	-	-	-	-	-	-	-
388	<i>Altri disturbi dell'orecchio</i>	4	1	5	-	-	-	-	-	-	-	-	-
389	<i>Sordità</i>	-	-	-	-	-	-	-	-	-	-	-	-
Totale		6.068	7.921	13.989	60	23	11	12	9	115	21	26	

femmine – Anno 2001

Anni																Classifi-		
15-17	18-19	20-24	25-29	30-34	35-39	40-44	45-49	50-54	55-59	60-64	65-69	70-74	75-79	80-84	85-89	oltre	N.I.	cazione analitica
-	-	-	-	-	-	-	-	-	2	3	2	2	7	3	2	2	-	355
-	-	-	-	-	1	-	1	1	3	10	17	30	19	7	7	1	-	356
-	-	-	-	1	-	1	4	3	5	7	11	18	31	15	11	2	-	357
-	-	-	-	-	-	-	1	2	4	7	4	11	18	13	10	5	-	358
11	6	18	16	11	5	5	16	13	12	15	14	12	14	4	5	-	-	359
-	-	-	-	-	-	2	-	-	1	1	2	1	1	4	6	8	-	360-379
-	-	-	-	-	-	-	-	-	-	-	-	-	-	1	-	1	-	360
-	-	-	-	-	-	-	-	-	-	1	-	-	-	-	-	-	-	361
-	-	-	-	-	-	-	-	-	-	-	1	-	-	-	-	1	-	362
-	-	-	-	-	-	1	-	-	-	-	-	-	-	-	-	-	-	363
-	-	-	-	-	-	-	-	-	-	-	-	-	-	-	-	-	-	364
-	-	-	-	-	-	-	-	-	-	-	-	-	-	1	3	3	-	365
-	-	-	-	-	-	-	-	-	-	-	-	-	-	1	1	-	-	366
-	-	-	-	-	-	-	-	-	-	-	-	-	-	-	-	-	-	367
-	-	-	-	-	-	-	-	-	-	-	-	-	-	-	-	-	-	368
-	-	-	-	-	-	-	-	-	1	-	1	1	1	1	1	3	-	369
-	-	-	-	-	-	-	-	-	-	-	-	-	-	-	1	-	-	370
-	-	-	-	-	-	-	-	-	-	-	-	-	-	-	-	-	-	371
-	-	-	-	-	-	-	-	-	-	-	-	-	-	-	-	-	-	372
-	-	-	-	-	-	-	-	-	-	-	-	-	-	-	-	-	-	373
-	-	-	-	-	-	-	-	-	-	-	-	-	-	-	-	-	-	374
-	-	-	-	-	-	-	-	-	-	-	-	-	-	-	-	-	-	375
-	-	-	-	-	-	-	-	-	-	-	-	-	-	-	-	-	-	376
-	-	-	-	-	-	1	-	-	-	-	-	-	-	-	-	-	-	377
-	-	-	-	-	-	-	-	-	-	-	-	-	-	-	-	-	-	378
-	-	-	-	-	-	-	-	-	-	-	-	-	-	-	-	-	-	379
-	-	1	-	1	2	-	-	-	-	2	3	2	2	-	1	1	-	380-389
-	-	-	-	-	-	-	-	-	-	-	-	-	-	-	-	-	-	380
-	-	-	-	-	-	-	-	-	-	-	-	-	-	-	-	-	-	381
-	-	-	-	-	1	-	-	-	-	1	2	1	2	-	1	-	-	382
-	-	-	-	-	1	-	-	-	-	-	-	-	-	-	-	1	-	383
-	-	-	-	-	-	-	-	-	-	-	-	-	-	-	-	-	-	384
-	-	-	-	-	-	-	-	-	-	-	-	-	-	-	-	-	-	385
-	-	-	-	-	-	-	-	-	-	-	-	-	-	-	-	-	-	386
-	-	-	-	-	-	-	-	-	-	-	-	-	-	-	-	-	-	387
-	-	1	-	1	-	-	-	-	-	1	1	1	-	-	-	-	-	388
-	-	-	-	-	-	-	-	-	-	-	-	-	-	-	-	-	-	389
32	21	59	70	83	109	125	159	247	322	617	917	1.636	2.686	2.458	2.553	1.733	-	

Tavola 2.12 – Morti per malattie del sistema nervoso e degli organi dei sensi per età – Femmine – Anno 2001

Classifi- cazione analitica	CAUSE DI MORTE										
		0	1	2	3	4	0-4	5-9	10-14	15-17	18-19
320-326	Malattie infiammatorie del sistema nervoso centrale	3	4	2	-	-	9	2	-	-	-
320	<i>Meningite batterica</i>	2	2	-	-	-	4	-	-	-	-
321	<i>Meningite da altri microrganismi</i>	-	-	-	-	-	-	-	-	-	-
322	<i>Meningite di causa non specificata</i>	-	1	1	-	-	2	-	-	-	-
323	<i>Encefalite, mielite ed encefalomielite</i>	1	1	1	-	-	3	2	-	-	-
324	<i>Ascesso intracranico e intrarachideo</i>	-	-	-	-	-	-	-	-	-	-
325	<i>Flebite e tromboflebite dei seni venosi intracranici</i>	-	-	-	-	-	-	-	-	-	-
326	<i>Postumi di ascesso o di infezioni da piogeni intracranici</i>	-	-	-	-	-	-	-	-	-	-
330-337	Malattie ereditarie e degenerative del sistema nervoso centr.	13	6	3	1	-	23	2	1	1	-
330	<i>Degenerazioni cerebrali che si manif. abitual. nell'infanzia</i>	-	1	1	-	-	2	1	-	-	-
331	<i>Altre degenerazioni cerebrali</i>	-	1	1	-	-	2	1	1	-	-
332	<i>Morbo di Parkinson</i>	-	-	-	-	-	-	-	-	-	-
333	<i>Altre mal. extrapiramidali e disturbi con movimenti anomali</i>	-	-	-	-	-	-	-	-	1	-
334	<i>Malattie spinocerebellari</i>	-	-	-	-	-	-	-	-	-	-
335	<i>Malattie delle cellule delle corna anteriori</i>	13	4	1	1	-	19	-	-	-	-
336	<i>Altre malattie del midollo spinale</i>	-	-	-	-	-	-	-	-	-	-
337	<i>Disturbi del sistema nervoso autonomo</i>	-	-	-	-	-	-	-	-	-	-
340-349	Altri disturbi del sistema nervoso centrale	1	2	2	6	5	16	5	8	8	6
340	<i>Sclerosi multipla</i>	-	-	-	-	-	-	-	-	-	-
341	<i>Altre malattie demielinizzanti del sistema nervoso centrale</i>	-	-	-	-	-	-	-	1	-	-
342	<i>Emiplegia</i>	-	-	-	-	-	-	-	-	-	-
343	<i>Paralisi cerebrale infantile</i>	-	1	-	-	1	2	-	-	-	2
344	<i>Altre sindromi paralitiche</i>	-	-	-	1	-	1	-	2	5	1
345	<i>Epilessia</i>	1	-	-	2	2	5	1	3	2	2
346	<i>Emicrania</i>	-	-	-	-	-	-	-	-	-	-
347	<i>Cataplessia e narcolessia</i>	-	-	-	-	-	-	-	-	-	-
348	<i>Altre condizioni morbose dell'encefalo</i>	-	1	2	3	2	8	4	2	1	1
349	<i>Altri e non specificati disturbi del sistema nervoso</i>	-	-	-	-	-	-	-	-	-	-
350-359	Disturbi del sistema nervoso periferico	4	-	-	-	1	5	2	2	-	-
350	<i>Disturbi del nervo trigemino</i>	-	-	-	-	-	-	-	-	-	-
351	<i>Disturbi del nervo facciale</i>	-	-	-	-	-	-	-	-	-	-
352	<i>Disturbi di altri nervi cranici</i>	-	-	-	-	-	-	-	-	-	-
353	<i>Disturbi delle radici e dei plessi nervosi</i>	-	-	-	-	-	-	-	-	-	-
354	<i>Mononeuriti dell'arto superiore e mononeuriti multiple</i>	-	-	-	-	-	-	-	-	-	-

Anni																N.I	Totale	Classificazione analitica
20-24	25-29	30-34	35-39	40-44	45-49	50-54	55-59	60-64	65-69	70-74	75-79	80-84	85-89	oltre 90				
1	2	6	2	4	5	10	10	11	24	32	24	17	10	5	-	174	320-326	
-	1	-	-	-	3	4	2	3	7	9	3	3	2	-	-	41	320	
-	-	-	-	-	-	-	-	-	-	-	-	-	-	-	-	-	321	
-	-	2	-	-	-	2	1	1	2	3	4	1	1	-	-	19	322	
1	1	2	2	4	1	4	6	6	13	15	13	11	6	5	-	95	323	
-	-	1	-	-	-	-	1	1	1	3	2	2	1	-	-	12	324	
-	-	-	-	-	-	-	-	-	1	-	-	-	-	-	-	1	325	
-	-	1	-	-	1	-	-	-	-	2	2	-	-	-	-	6	326	
3	5	3	10	11	20	44	63	191	303	634	1.201	1.257	1.393	1.068	-	6.233	330-337	
-	-	-	-	-	-	-	-	-	-	-	1	-	-	-	-	4	330	
1	2	1	2	2	7	12	26	85	149	388	753	846	960	831	-	4.069	331	
-	-	-	-	1	-	4	8	26	43	145	321	358	385	214	-	1.505	332	
-	-	-	5	1	3	2	4	8	10	18	14	11	13	7	-	97	333	
-	-	-	1	-	1	2	1	5	3	-	4	-	1	-	-	18	334	
2	2	2	2	7	9	22	23	65	94	77	99	37	27	14	-	501	335	
-	1	-	-	-	-	2	1	2	4	6	9	5	6	2	-	38	336	
-	-	-	-	-	-	-	-	-	-	-	-	-	1	-	-	1	337	
14	11	20	30	26	33	48	51	68	81	101	179	160	218	189	-	1.272	340-349	
1	-	5	7	11	14	18	24	23	23	16	15	4	5	-	-	166	340	
-	-	-	-	1	2	2	2	1	-	3	3	5	7	13	-	40	341	
-	-	1	-	1	-	1	-	2	6	11	45	61	83	84	-	295	342	
3	6	-	3	3	1	1	1	-	-	2	2	1	1	1	-	29	343	
3	2	3	2	3	6	4	2	12	15	19	29	16	23	19	-	167	344	
5	3	2	12	4	4	11	6	7	12	18	28	19	22	18	-	184	345	
-	-	-	-	-	-	-	-	-	-	-	-	-	-	-	-	-	346	
-	-	-	-	-	-	-	-	-	-	-	-	-	-	-	-	-	347	
2	-	9	6	3	6	11	16	22	25	31	56	54	77	54	-	388	348	
-	-	-	-	-	-	-	-	1	-	1	1	-	-	-	-	3	349	
-	4	1	3	2	5	4	12	19	20	34	46	25	26	10	-	220	350-359	
-	-	-	-	-	-	-	-	-	-	-	-	-	1	-	-	1	350	
-	-	-	-	-	-	-	-	-	-	-	-	-	1	-	-	1	351	
-	-	-	-	-	-	-	-	-	-	1	-	-	-	-	-	1	352	
-	-	-	-	-	-	-	-	-	-	-	-	-	-	-	-	-	353	
-	-	-	-	-	-	-	-	-	-	-	-	-	-	-	-	-	354	

Tavola 2.12 segue – Morti per malattie del sistema nervoso e degli organi dei sensi per età – Femmine –

Classificazione analitica	CAUSE DI MORTE										
		0	1	2	3	4	0-4	5-9	10-14	15-17	18-19
355	<i>Mononeuriti dell'arto inferiore</i>	-	-	-	-	-	-	-	2	-	-
356	<i>Neuropatie periferiche ereditarie ed idiopatiche</i>	-	-	-	-	-	-	-	-	-	-
357	<i>Neuropatie infiammatorie e tossiche</i>	-	-	-	-	-	-	-	-	-	-
358	<i>Disturbi neuromuscolari</i>	1	-	-	-	-	1	-	-	-	-
359	<i>Distrofie muscolari e altre miopatie</i>	3	-	-	-	1	4	2	-	-	-
360-379	Disturbi dell'occhio e dei suoi annessi	-	-	-	-	-	-	-	-	-	-
360	<i>Disturbi del globo oculare</i>	-	-	-	-	-	-	-	-	-	-
361	<i>Distacco ed anomalie della retina</i>	-	-	-	-	-	-	-	-	-	-
362	<i>Altri disturbi della retina</i>	-	-	-	-	-	-	-	-	-	-
363	<i>Infiammaz. e cicatrici corioretiniche e altri dist. della coroide</i>	-	-	-	-	-	-	-	-	-	-
364	<i>Disturbi dell'iride e del corpo ciliare</i>	-	-	-	-	-	-	-	-	-	-
365	<i>Glaucoma</i>	-	-	-	-	-	-	-	-	-	-
366	<i>Cataratta</i>	-	-	-	-	-	-	-	-	-	-
367	<i>Vizi di rifrazione e disturbi dell'accomodazione</i>	-	-	-	-	-	-	-	-	-	-
368	<i>Disturbi visivi</i>	-	-	-	-	-	-	-	-	-	-
369	<i>Cecità e abbassamento della vista</i>	-	-	-	-	-	-	-	-	-	-
370	<i>Cheratite</i>	-	-	-	-	-	-	-	-	-	-
371	<i>Opacità corneale e altri disturbi della cornea</i>	-	-	-	-	-	-	-	-	-	-
372	<i>Disturbi della congiuntiva</i>	-	-	-	-	-	-	-	-	-	-
373	<i>Infiammazioni delle palpebre</i>	-	-	-	-	-	-	-	-	-	-
374	<i>Altri disturbi delle palpebre</i>	-	-	-	-	-	-	-	-	-	-
375	<i>Disturbi dell'apparato lacrimale</i>	-	-	-	-	-	-	-	-	-	-
376	<i>Condizioni patologiche dell'orbita</i>	-	-	-	-	-	-	-	-	-	-
377	<i>Disturbi del nervo e delle vie ottiche</i>	-	-	-	-	-	-	-	-	-	-
378	<i>Strabismo e altri disturbi dei movimenti binoculari</i>	-	-	-	-	-	-	-	-	-	-
379	<i>Altri disturbi dell'occhio</i>	-	-	-	-	-	-	-	-	-	-
380-389	Malattie dell'orecchio e dell'apofisi mastoide	1	-	-	-	-	1	-	-	-	-
380	<i>Disturbi dell'orecchio esterno</i>	-	-	-	-	-	-	-	-	-	-
381	<i>Otite media non suppurativa e dist. della tromba di Eustachio</i>	-	-	-	-	-	-	-	-	-	-
382	<i>Otite media suppurativa e non specificata</i>	1	-	-	-	-	1	-	-	-	-
383	<i>Mastoidite e condizioni morbose correlate</i>	-	-	-	-	-	-	-	-	-	-
384	<i>Altri disturbi della membrana timpanica</i>	-	-	-	-	-	-	-	-	-	-
385	<i>Altri disturbi orecchio medio e mastoide</i>	-	-	-	-	-	-	-	-	-	-
386	<i>Sindromi vertiginose e altri disturbi del sistema vestibolare</i>	-	-	-	-	-	-	-	-	-	-
387	<i>Otosclerosi</i>	-	-	-	-	-	-	-	-	-	-
388	<i>Altri disturbi dell'orecchio</i>	-	-	-	-	-	-	-	-	-	-
389	<i>Sordità</i>	-	-	-	-	-	-	-	-	-	-
Totale		22	12	7	7	6	54	11	11	9	6

– Anno 2001

Anni															N.I	Totale	Classifi- cazione analitica
20-24	25-29	30-34	35-39	40-44	45-49	50-54	55-59	60-64	65-69	70-74	75-79	80-84	85-89	oltre 90			
-	-	-	-	-	-	-	2	1	-	1	4	1	1	2	-	14	355
-	-	-	-	-	-	1	2	6	3	13	9	4	5	1	-	44	356
-	-	-	-	1	1	2	1	4	9	5	17	10	7	2	-	59	357
-	-	-	-	-	-	-	2	3	3	7	8	8	8	5	-	45	358
-	4	1	3	1	4	1	5	5	5	7	8	2	3	-	-	55	359
-	-	-	-	-	-	-	-	-	1	1	1	1	4	5	-	13	360-379
-	-	-	-	-	-	-	-	-	-	-	-	-	-	1	-	1	360
-	-	-	-	-	-	-	-	-	-	-	-	-	-	-	-	-	361
-	-	-	-	-	-	-	-	-	1	-	-	-	-	-	-	1	362
-	-	-	-	-	-	-	-	-	-	-	-	-	-	-	-	-	363
-	-	-	-	-	-	-	-	-	-	-	-	-	-	-	-	-	364
-	-	-	-	-	-	-	-	-	-	-	-	1	2	2	-	5	365
-	-	-	-	-	-	-	-	-	-	-	-	-	1	-	-	1	366
-	-	-	-	-	-	-	-	-	-	-	-	-	-	-	-	-	367
-	-	-	-	-	-	-	-	-	-	-	-	-	-	-	-	-	368
-	-	-	-	-	-	-	-	-	-	1	1	-	-	2	-	4	369
-	-	-	-	-	-	-	-	-	-	-	-	-	1	-	-	1	370
-	-	-	-	-	-	-	-	-	-	-	-	-	-	-	-	-	371
-	-	-	-	-	-	-	-	-	-	-	-	-	-	-	-	-	372
-	-	-	-	-	-	-	-	-	-	-	-	-	-	-	-	-	373
-	-	-	-	-	-	-	-	-	-	-	-	-	-	-	-	-	374
-	-	-	-	-	-	-	-	-	-	-	-	-	-	-	-	-	375
-	-	-	-	-	-	-	-	-	-	-	-	-	-	-	-	-	376
-	-	-	-	-	-	-	-	-	-	-	-	-	-	-	-	-	377
-	-	-	-	-	-	-	-	-	-	-	-	-	-	-	-	-	378
-	-	-	-	-	-	-	-	-	-	-	-	-	-	-	-	-	379
-	-	-	2	-	-	-	-	1	1	1	1	-	1	1	-	9	380-389
-	-	-	-	-	-	-	-	-	-	-	-	-	-	-	-	-	380
-	-	-	-	-	-	-	-	-	-	-	-	-	-	-	-	-	381
-	-	-	1	-	-	-	-	-	1	1	1	-	1	-	-	6	382
-	-	-	1	-	-	-	-	-	-	-	-	-	-	1	-	2	383
-	-	-	-	-	-	-	-	-	-	-	-	-	-	-	-	-	384
-	-	-	-	-	-	-	-	-	-	-	-	-	-	-	-	-	385
-	-	-	-	-	-	-	-	-	-	-	-	-	-	-	-	-	386
-	-	-	-	-	-	-	-	-	-	-	-	-	-	-	-	-	387
-	-	-	-	-	-	-	-	1	-	-	-	-	-	-	-	1	388
-	-	-	-	-	-	-	-	-	-	-	-	-	-	-	-	-	389
18	22	30	47	43	63	106	136	290	430	803	1.452	1.460	1.652	1.278	-	7.921	

Tavola 2.13 – Morti per malattie del sistema circolatorio per età – Maschi e femmine – Anno 2001

Classificazione analitica	CAUSE DI MORTE	Totale			0	1	2	3	4	0-4	5-9	10-14
		M	F	MF								
390-392	Reumatismo articolare acuto	6	10	16	-	-	-	-	-	-	-	-
390	<i>Reumatismo artic. acuto senza menzione di compl. cardiache</i>	1	3	4	-	-	-	-	-	-	-	-
391	<i>Reumatismo articolare acuto con complicazioni cardiache</i>	5	5	10	-	-	-	-	-	-	-	-
.0	<i>Pericardite reumatica acuta</i>	5	2	7	-	-	-	-	-	-	-	-
.1	<i>Endocardite reumatica acuta</i>	-	-	-	-	-	-	-	-	-	-	-
.2	<i>Miocardite reumatica acuta</i>	-	-	-	-	-	-	-	-	-	-	-
.8	<i>Altre cardiopatie reumatiche acute</i>	-	3	3	-	-	-	-	-	-	-	-
.9	<i>Cardiopatìa reumatica acuta non specificata</i>	-	-	-	-	-	-	-	-	-	-	-
392	<i>Corea reumatica</i>	-	2	2	-	-	-	-	-	-	-	-
.0	<i>Con complicazioni cardiache</i>	-	-	-	-	-	-	-	-	-	-	-
.9	<i>Senza menzione di complicazioni cardiache</i>	-	2	2	-	-	-	-	-	-	-	-
393-398	Cardiopatie reumatiche croniche	457	1.069	1.526	-	1	-	-	1	2	-	-
393	<i>Pericardite reumatica cronica</i>	-	-	-	-	-	-	-	-	-	-	-
394	<i>Malattie della valvola mitrale</i>	210	513	723	-	1	-	-	1	2	-	-
.0	<i>Stenosi mitralica</i>	28	105	133	-	1	-	-	1	2	-	-
.1	<i>Insufficienza mitralica reumatica</i>	1	2	3	-	-	-	-	-	-	-	-
.2	<i>Stenosi mitralica con insufficienza</i>	20	50	70	-	-	-	-	-	-	-	-
.9	<i>Altre e non specificate</i>	161	356	517	-	-	-	-	-	-	-	-
395	<i>Malattie della valvola aortica</i>	26	30	56	-	-	-	-	-	-	-	-
.0	<i>Stenosi aortica reumatica</i>	1	-	1	-	-	-	-	-	-	-	-
.1	<i>Insufficienza aortica reumatica</i>	-	-	-	-	-	-	-	-	-	-	-
.2	<i>Stenosi aortica reumatica con insufficienza</i>	12	17	29	-	-	-	-	-	-	-	-
.9	<i>Altre e non specificate</i>	13	13	26	-	-	-	-	-	-	-	-
396	<i>Malattie delle valvole mitrale e aortica</i>	199	472	671	-	-	-	-	-	-	-	-
397	<i>Altre endocarditi</i>	14	36	50	-	-	-	-	-	-	-	-
.0	<i>Malattie della valvola tricuspide</i>	13	29	42	-	-	-	-	-	-	-	-
.1	<i>Malattie reumatiche della valvola polmonare</i>	-	-	-	-	-	-	-	-	-	-	-
.9	<i>Malattie reumatiche dell'endocardio, valvola non specificata</i>	1	7	8	-	-	-	-	-	-	-	-
398	<i>Altre cardiopatie reumatiche</i>	8	18	26	-	-	-	-	-	-	-	-
.0	<i>Miocardite reumatica</i>	-	1	1	-	-	-	-	-	-	-	-
.9	<i>Altre e non specificate</i>	8	17	25	-	-	-	-	-	-	-	-
401-405	Malattia ipertensiva	7.478	13.542	21.020	-	-	2	-	-	2	-	1
401	<i>Ipertensione essenziale</i>	1.782	2.610	4.392	-	-	1	-	-	1	-	-
.0	<i>Specificata come maligna</i>	2	1	3	-	-	-	-	-	-	-	-
.1	<i>Specificata come benigna</i>	-	-	-	-	-	-	-	-	-	-	-
.9	<i>Non specificata come maligna o benigna</i>	1.780	2.609	4.389	-	-	1	-	-	1	-	-
402	<i>Cardiopatìa ipertensiva</i>	4.840	9.845	14.685	-	-	-	-	-	-	-	-
.0	<i>Specificata come maligna</i>	1	-	1	-	-	-	-	-	-	-	-
.1	<i>Specificata come benigna</i>	-	-	-	-	-	-	-	-	-	-	-
.9	<i>Non specificata come maligna o benigna</i>	4.839	9.845	14.684	-	-	-	-	-	-	-	-
403	<i>Nefropatia ipertensiva</i>	457	495	952	-	-	1	-	-	1	-	1
.0	<i>Specificata come maligna</i>	-	1	1	-	-	-	-	-	-	-	-
.1	<i>Specificata come benigna</i>	-	-	-	-	-	-	-	-	-	-	-
.9	<i>Non specificata come maligna o benigna</i>	457	494	951	-	-	1	-	-	1	-	1

Anni																	Classifi-	
15-17	18-19	20-24	25-29	30-34	35-39	40-44	45-49	50-54	55-59	60-64	65-69	70-74	75-79	80-84	85-89	oltre 90	N.I	cazione analitica
-	-	-	-	-	-	-	-	-	2	2	-	3	2	3	1	3	-	390-392
-	-	-	-	-	-	-	-	-	-	1	-	1	1	1	-	-	-	390
-	-	-	-	-	-	-	-	-	2	-	-	1	1	2	1	3	-	391
-	-	-	-	-	-	-	-	-	2	-	-	1	1	1	1	1	-	.0
-	-	-	-	-	-	-	-	-	-	-	-	-	-	-	-	-	-	.1
-	-	-	-	-	-	-	-	-	-	-	-	-	-	-	-	-	-	.2
-	-	-	-	-	-	-	-	-	-	-	-	-	-	1	-	2	-	.8
-	-	-	-	-	-	-	-	-	-	-	-	-	-	-	-	-	-	.9
-	-	-	-	-	-	-	-	-	-	1	-	1	-	-	-	-	-	392
-	-	-	-	-	-	-	-	-	-	-	-	-	-	-	-	-	-	.0
-	-	-	-	-	-	-	-	-	-	1	-	1	-	-	-	-	-	.9
1	1	1	2	6	6	10	18	28	54	98	125	237	334	248	243	112	-	393-398
-	-	-	-	-	-	-	-	-	-	-	-	-	-	-	-	-	-	393
-	-	1	1	4	3	8	8	13	33	49	70	115	158	119	97	42	-	394
-	-	-	-	-	-	-	1	-	6	10	12	21	34	28	14	5	-	.0
-	-	-	-	-	-	-	-	-	-	1	-	-	1	-	1	-	-	.1
-	-	-	-	-	-	1	-	2	4	6	7	9	14	8	13	6	-	.2
-	-	1	1	4	3	7	7	11	23	32	51	85	109	83	69	31	-	.9
-	-	-	-	-	1	-	-	-	-	7	5	11	10	9	6	7	-	395
-	-	-	-	-	-	-	-	-	-	-	-	-	-	-	-	1	-	.0
-	-	-	-	-	-	-	-	-	-	-	-	-	-	-	-	-	-	.1
-	-	-	-	-	-	-	-	-	-	5	3	5	4	6	4	2	-	.2
-	-	-	-	-	1	-	-	-	2	2	2	6	6	3	2	4	-	.9
1	-	-	1	1	2	2	10	9	17	36	41	99	154	113	127	58	-	396
-	1	-	-	1	-	-	-	3	3	4	6	8	5	4	11	4	-	397
-	1	-	-	1	-	-	-	2	3	2	4	7	4	3	11	4	-	.0
-	-	-	-	-	-	-	-	-	-	-	-	-	-	-	-	-	-	.1
-	-	-	-	-	-	-	-	1	-	2	2	1	1	1	-	-	-	.9
-	-	-	-	-	-	-	-	3	1	2	3	4	7	3	2	1	-	398
-	-	-	-	-	-	-	-	-	-	-	-	-	1	-	-	-	-	.0
-	-	-	-	-	-	-	-	3	1	2	3	4	6	3	2	1	-	.9
-	1	3	2	9	9	42	84	194	297	526	968	1.725	3.191	3.397	5.478	5.091	-	401-405
-	-	2	2	4	4	24	55	94	127	200	300	464	662	641	908	904	-	401
-	-	-	-	-	-	-	-	-	-	1	1	-	-	1	-	-	-	.0
-	-	-	-	-	-	-	-	-	-	-	-	-	-	-	-	-	-	.1
-	-	2	2	4	4	24	55	94	127	199	299	464	662	640	908	904	-	.9
-	-	1	-	3	4	15	24	87	146	282	582	1.081	2.197	2.390	4.065	3.808	-	402
-	-	-	-	-	-	-	-	-	-	-	-	-	1	-	-	-	-	.0
-	-	-	-	-	-	-	-	-	-	-	-	-	-	-	-	-	-	.1
-	-	1	-	3	4	15	24	87	146	282	582	1.081	2.196	2.390	4.065	3.808	-	.9
-	1	-	-	-	1	2	2	8	14	20	49	107	155	180	236	175	-	403
-	-	-	-	-	-	-	-	-	-	-	1	-	-	-	-	-	-	.0
-	-	-	-	-	-	-	-	-	-	-	-	-	-	-	-	-	-	.1
-	1	-	-	-	1	2	2	8	14	20	48	107	155	180	236	175	-	.9

Tavola 2.13 segue – Morti per malattie del sistema circolatorio per età – Maschi e femmine – Anno 2001

Classifi- cazione analitica	CAUSE DI MORTE	Totale										
		M	F	MF	0	1	2	3	4	0-4	5-9	10-14
404	Cardiomegalia ipertensiva	399	592	991	-	-	-	-	-	-	-	-
.0	Specificata come maligna	1	-	1	-	-	-	-	-	-	-	-
.1	Specificata come benigna	-	-	-	-	-	-	-	-	-	-	-
.9	Non specificata come maligna o benigna	398	592	990	-	-	-	-	-	-	-	-
405	Ipertensione secondaria	-	-	-	-	-	-	-	-	-	-	-
.0	Specificata come maligna	-	-	-	-	-	-	-	-	-	-	-
.1	Specificata come benigna	-	-	-	-	-	-	-	-	-	-	-
.9	Non specificata come maligna o benigna	-	-	-	-	-	-	-	-	-	-	-
410-414	Malattie ischemiche del cuore	38.102	34.476	72.578	-	-	-	-	-	-	1	1
410	Infarto miocardico acuto	20.072	14.406	34.478	-	-	-	-	-	-	1	1
411	Altre forme acute e subacute di ischemia cardiaca	154	164	318	-	-	-	-	-	-	-	-
412	Infarto miocardico progressivo	63	51	114	-	-	-	-	-	-	-	-
413	Angina pectoris	270	236	506	-	-	-	-	-	-	-	-
414	Altre forme di ischemia cardiaca cronica	17.543	19.619	37.162	-	-	-	-	-	-	-	-
.0	Aterosclerosi coronarica	2.888	4.288	7.176	-	-	-	-	-	-	-	-
.1	Aneurisma cardiaco	37	15	52	-	-	-	-	-	-	-	-
.8	Altre	2.149	1.483	3.632	-	-	-	-	-	-	-	-
.9	Non specificata	12.469	13.833	26.302	-	-	-	-	-	-	-	-
415-417	Malattie del circolo polmonare	1.505	1.855	3.360	5	1	-	2	-	8	1	3
415	Malattia cardiopolmonare acuta	671	1.179	1.850	-	-	-	1	-	1	-	-
.0	Cuore polmonare acuto	2	13	15	-	-	-	-	-	-	-	-
.1	Embolia polmonare	669	1.166	1.835	-	-	-	1	-	1	-	-
416	Malattia cardiopolmonare cronica	833	673	1.506	5	1	-	1	-	7	1	3
.0	Ipertensione polmonare primaria	62	86	148	4	-	-	-	-	4	1	3
.1	Malattia di cuore da cifoscoliosi	7	13	20	-	-	-	-	-	-	-	-
.8	Altre	-	-	-	-	-	-	-	-	-	-	-
.9	Malattia cardiopolmonare, non specificata	764	574	1.338	1	1	-	1	-	3	-	-
417	Altre malattie del circolo polmonare	1	3	4	-	-	-	-	-	-	-	-
.0	Fistola arterovenosa dei vasi polmonari	-	-	-	-	-	-	-	-	-	-	-
.1	Aneurisma dell'arteria polmonare	-	2	2	-	-	-	-	-	-	-	-
.8	Altre	1	-	1	-	-	-	-	-	-	-	-
.9	Non specificata	-	1	1	-	-	-	-	-	-	-	-
420-429	Altre malattie del cuore	25.041	33.720	58.761	33	15	12	8	6	74	24	23
420.9	Altre e non specificate pericarditi acute	2	4	6	-	-	-	-	-	-	-	-
421		68	37	105	1	-	-	-	-	1	-	1
.0	Endocardite acuta e subacuta	67	36	103	1	-	-	-	-	1	-	1
.9	Endocardite acuta, non specificata	1	1	2	-	-	-	-	-	-	-	-
422.9	Altre e non specificate miocarditi acute	2	3	5	1	-	-	-	-	1	-	-
423	Altre malattie del pericardio	54	54	108	1	-	-	-	-	1	-	-
.0	Emopericardio	3	5	8	-	-	-	-	-	-	-	-
.1	Pericardite adesiva	3	1	4	-	-	-	-	-	-	-	-
.2	Pericardite costrittiva	6	2	8	-	-	-	-	-	-	-	-
.8	Altre	-	1	1	-	-	-	-	-	-	-	-
.9	Non specificata	42	45	87	1	-	-	-	-	1	-	-

Anni																	N.I	Classifi- cazione analitica
15-17	18-19	20-24	25-29	30-34	35-39	40-44	45-49	50-54	55-59	60-64	65-69	70-74	75-79	80-84	85-89	oltre 90		
-	-	-	-	2	-	1	3	5	10	24	37	73	177	186	269	204	-	404
-	-	-	-	-	-	-	-	-	-	-	-	-	1	-	-	-	-	.0
-	-	-	-	-	-	-	-	-	-	-	-	-	-	-	-	-	-	.1
-	-	-	-	2	-	1	3	5	10	24	37	73	176	186	269	204	-	.9
-	-	-	-	-	-	-	-	-	-	-	-	-	-	-	-	-	-	405
-	-	-	-	-	-	-	-	-	-	-	-	-	-	-	-	-	-	.0
-	-	-	-	-	-	-	-	-	-	-	-	-	-	-	-	-	-	.1
-	-	-	-	-	-	-	-	-	-	-	-	-	-	-	-	-	-	.9
1	1	12	30	68	187	386	744	1.314	1.904	3.277	5.254	8.491	12.465	11.407	14.935	12.100	-	410-414
1	-	7	24	55	156	312	573	954	1.398	2.184	3.308	4.895	6.385	5.237	5.583	3.404	-	410
-	-	-	-	-	-	1	7	6	7	15	30	42	59	40	53	58	-	411
-	-	-	-	-	-	-	-	-	1	6	8	14	19	25	26	15	-	412
-	-	-	-	-	1	2	9	11	12	24	44	72	98	72	95	66	-	413
-	1	5	6	13	30	71	155	343	486	1.048	1.864	3.468	5.904	6.033	9.178	8.557	-	414
-	1	2	2	5	17	24	43	70	82	156	228	399	805	1.016	1.948	2.378	-	.0
-	-	-	-	1	-	-	2	1	2	4	9	11	8	6	6	2	-	.1
-	-	1	-	3	2	8	20	44	86	167	289	458	673	616	762	503	-	.8
-	-	2	4	4	11	39	90	228	316	721	1.338	2.600	4.418	4.395	6.462	5.674	-	.9
1	1	7	6	17	12	24	29	51	84	129	213	422	640	569	670	473	-	415-417
-	1	5	5	10	10	13	18	37	55	84	127	223	342	298	357	264	-	415
-	-	-	-	-	-	-	1	-	-	1	-	-	3	2	4	4	-	.0
-	1	5	5	10	10	13	17	37	55	83	127	223	339	296	353	260	-	.1
1	-	2	1	7	2	11	11	14	29	45	86	198	298	270	311	209	-	416
1	-	2	1	4	1	8	8	7	9	8	15	20	20	15	17	4	-	.0
-	-	-	-	-	-	1	-	-	1	1	3	2	4	1	6	1	-	.1
-	-	-	-	-	-	-	-	-	-	-	-	-	-	-	-	-	-	.8
-	-	-	-	3	1	2	3	7	19	36	68	176	274	254	288	204	-	.9
-	-	-	-	-	-	-	-	-	-	-	-	1	-	1	2	-	-	417
-	-	-	-	-	-	-	-	-	-	-	-	-	-	-	-	-	-	.0
-	-	-	-	-	-	-	-	-	-	-	-	-	-	1	1	-	-	.1
-	-	-	-	-	-	-	-	-	-	-	-	-	-	-	1	-	-	.8
-	-	-	-	-	-	-	-	-	-	-	-	1	-	-	-	-	-	.9
29	27	69	154	214	263	378	511	816	1.126	1.748	2.743	4.662	7.784	8.214	13.561	16.341	-	420-429
-	-	-	-	-	-	1	-	-	-	1	-	3	1	-	-	-	-	420.9
-	-	1	1	3	3	2	4	7	4	7	16	18	20	9	7	1	-	421
-	-	1	1	3	3	2	4	6	4	7	16	18	20	9	6	1	-	.0
-	-	-	-	-	-	-	-	1	-	-	-	-	-	-	1	-	-	.9
-	1	-	-	-	-	1	-	-	1	-	1	-	-	-	-	-	-	422.9
1	-	-	2	2	1	3	3	3	13	5	17	14	15	14	7	7	-	423
-	-	-	-	1	-	-	1	-	-	-	-	1	2	2	-	1	-	.0
-	-	-	-	-	-	-	-	-	4	-	-	-	-	-	-	-	-	.1
-	-	-	-	-	-	-	-	1	-	1	1	1	2	2	-	-	-	.2
-	-	-	-	-	-	-	-	-	-	-	-	-	-	-	1	-	-	.8
1	-	-	2	1	1	3	2	2	9	4	16	12	11	10	6	6	-	.9

Tavola 2.13 segue – Morti per malattie del sistema circolatorio per età – Maschi e femmine – Anno 2001

Classificazione analitica	CAUSE DI MORTE	Totale			0	1	2	3	4	0-4	5-9	10-14
		M	F	MF								
424	Altre malattie dell'endocardio	1.261	1.831	3.092	-	2	-	2	-	4	2	2
.0	Disturbi della valvola mitrale	283	481	764	-	1	-	1	-	2	-	-
.1	Disturbi della valvola aortica	779	1.004	1.783	-	1	-	-	-	1	1	2
.2	Disturbi valvola tricuspide, specificati come non reumatici	3	4	7	-	-	-	-	-	-	-	-
.3	Disturbi della valvola polmonare	-	-	-	-	-	-	-	-	-	-	-
.9	Endocardite, valvola non specificata	196	342	538	-	-	-	1	-	1	1	-
425	Miocardiopatie	2.614	1.912	4.526	4	3	4	-	1	12	4	2
.0	Fibrosi endomiocardica	-	1	1	-	-	-	-	-	-	-	-
.1	Miocardipatia ipertrofica stenosante	10	16	26	-	-	-	-	-	-	-	-
.2	Malattia di Becker	1	-	1	-	-	-	-	-	-	-	-
.3	Fibroelastosi endocardica	206	223	429	2	1	-	-	-	3	1	-
.4	Altre miocardipatie primitive	2.354	1.584	3.938	2	2	4	-	1	9	3	2
.5	Miocardipatia alcolica	9	2	11	-	-	-	-	-	-	-	-
.9	Miocardipatia secondaria, non specificata	34	86	120	-	-	-	-	-	-	-	-
426	Disturbi della conduzione	148	215	363	-	-	-	-	-	-	-	-
.0	Blocco atrioventricolare completo	41	62	103	-	-	-	-	-	-	-	-
.1	Altro e non specificato blocco atrioventricolare	55	99	154	-	-	-	-	-	-	-	-
.2	Blocco di branca sinistra incompleto	-	-	-	-	-	-	-	-	-	-	-
.3	Altro blocco di branca sinistra	1	5	6	-	-	-	-	-	-	-	-
.4	Blocco di branca destra	6	4	10	-	-	-	-	-	-	-	-
.5	Blocco di branca non specificato	4	-	4	-	-	-	-	-	-	-	-
.6	Altro blocco cardiaco	-	2	2	-	-	-	-	-	-	-	-
.7	Anomalie della conduzione atrioventricolare	1	4	5	-	-	-	-	-	-	-	-
.8	Altri	34	33	67	-	-	-	-	-	-	-	-
.9	Non specificati	6	6	12	-	-	-	-	-	-	-	-
427	Disturbi del ritmo cardiaco	9.712	11.982	21.694	24	6	6	3	2	41	13	8
.0	Tachicardia parossistica sopraventricolare	9	8	17	1	-	-	-	-	1	-	-
.1	Tachicardia parossistica ventricolare	33	33	66	-	-	-	-	-	-	-	-
.2	Tachicardia parossistica non specificata	4	11	15	1	-	-	-	-	1	-	-
.3	Fibrillazione e flutter atriali	865	1.592	2.457	-	-	-	-	-	-	-	1
.4	Fibrillazione e flutter ventricolari	279	220	499	1	-	-	-	-	1	-	-
.5	Arresto cardiaco	8.304	9.837	18.141	19	6	6	3	2	36	12	7
.6	Extrasistoli	16	16	32	-	-	-	-	-	-	-	-
.8	Altri	73	113	186	-	-	-	-	-	-	1	-
.9	Non specificati	129	152	281	2	-	-	-	-	2	-	-
428	Insufficienza cardiaca	3.215	4.930	8.145	1	1	-	-	-	2	3	4
.0	Insufficienza cardiaca congestizia	728	1.148	1.876	-	-	-	-	-	-	1	-
.1	Insufficienza del cuore sinistro	683	1.013	1.696	1	-	-	-	-	1	-	-
.9	Non specificata	1.804	2.769	4.573	-	1	-	-	-	1	2	4
429	Forme e complicazioni mal definite di cardiopatie	7.965	12.752	20.717	1	3	2	3	3	12	2	6
.0	Miocardite non specificata	1.848	3.599	5.447	-	-	-	-	1	1	-	-
.1	Degenerazione miocardica	397	725	1.122	-	-	-	-	-	-	-	-
.2	Malattia cardiovascolare non specificata	2.725	4.853	7.578	-	-	1	1	-	2	1	-
.3	Cardiomegalia	1.334	1.025	2.359	1	1	1	1	1	5	-	4
.4	Disturbi funzionali successivi a chirurgia cardiaca	-	-	-	-	-	-	-	-	-	-	-
.5	Rottura della corda tendinea	-	-	-	-	-	-	-	-	-	-	-
.6	Rottura del muscolo papillare	-	-	-	-	-	-	-	-	-	-	-
.8	Altre	14	14	28	-	-	-	-	-	-	-	-
.9	Non specificata	1.647	2.536	4.183	-	2	-	1	1	4	1	2
430-438	Disturbi circolatori dell'encefalo	26.388	38.941	65.329	2	1	2	-	1	6	2	9
430	Emorragia subaracnoidea	542	821	1.363	-	-	-	-	-	-	1	3
431	Emorragia cerebrale	4.081	4.263	8.344	1	-	1	-	-	2	1	5
432	Altre e non specificate emorragie intracraniche	349	273	622	-	-	-	-	-	-	-	-
.0	Emorragia extradurale non traumatica	10	6	16	-	-	-	-	-	-	-	-
.1	Emorragia subdurale	326	260	586	-	-	-	-	-	-	-	-
.9	Emorragia intracranica non specificata	13	7	20	-	-	-	-	-	-	-	-
433	Occlusione e stenosi delle arterie precerebrali	184	147	331	-	-	-	-	-	-	-	-
.0	Arteria basilare	24	20	44	-	-	-	-	-	-	-	-
.1	Arteria carotide	157	122	279	-	-	-	-	-	-	-	-
.2	Arteria vertebrale	-	1	1	-	-	-	-	-	-	-	-
.3	Multiple e bilaterali	2	1	3	-	-	-	-	-	-	-	-
.8	Altre	1	2	3	-	-	-	-	-	-	-	-
.9	Non specificate	-	1	1	-	-	-	-	-	-	-	-
434	Occlusione delle arterie cerebrali	1.223	1.656	2.879	1	-	1	-	-	2	-	-
.0	Tombosi cerebrale	273	437	710	-	-	1	-	-	1	-	-
.1	Embolia cerebrale	50	112	162	-	-	-	-	-	-	-	-
.9	Non specificata	900	1.107	2.007	1	-	-	-	-	1	-	-

Anni																	Classifi-	
15-17	18-19	20-24	25-29	30-34	35-39	40-44	45-49	50-54	55-59	60-64	65-69	70-74	75-79	80-84	85-89	oltre 90	N.I	cazione analitica
2	1	3	9	7	14	20	30	43	80	144	262	421	646	532	577	293	-	424
-	-	-	4	1	5	3	11	16	31	50	81	128	159	108	114	51	-	.0
1	1	3	3	4	5	11	12	17	36	65	136	214	367	346	366	192	-	.1
-	-	-	-	-	-	1	-	-	-	-	-	-	1	1	4	-	-	.2
-	-	-	-	-	-	-	-	-	-	-	-	-	-	-	-	-	-	.3
1	-	-	2	2	4	5	7	10	13	29	45	79	119	77	93	50	-	.9
3	4	5	20	21	29	39	74	116	173	322	390	605	776	639	732	560	-	425
-	-	-	-	-	-	-	-	-	-	-	-	-	-	1	-	-	-	.0
-	-	-	1	1	1	1	-	3	1	-	5	4	4	3	2	-	-	.1
-	-	-	-	-	-	-	-	-	-	-	-	-	-	1	-	-	-	.2
-	-	1	3	3	2	-	3	6	7	26	26	56	62	61	95	74	-	.3
3	4	4	15	17	26	38	69	105	164	295	355	543	700	557	610	419	-	.4
-	-	-	1	-	-	-	1	2	1	3	1	1	1	-	-	-	-	.5
-	-	-	-	-	-	-	-	1	-	-	1	1	8	17	25	67	-	.9
1	-	-	2	1	-	1	2	7	3	11	23	34	57	56	82	83	-	426
-	-	-	-	-	-	-	-	1	-	3	4	7	12	16	32	28	-	.0
-	-	-	-	-	-	-	-	1	2	5	8	15	28	23	30	42	-	.1
-	-	-	-	-	-	-	-	-	-	-	-	-	-	-	-	-	-	.2
-	-	-	-	-	-	-	-	-	-	-	1	-	1	1	2	1	-	.3
-	-	-	-	-	-	-	-	-	-	-	-	1	1	4	3	1	-	.4
-	-	-	-	-	-	-	-	-	-	-	-	-	1	-	1	2	-	.5
-	-	-	-	-	-	-	-	-	-	-	-	-	1	-	-	1	-	.6
1	-	-	1	-	-	-	-	1	-	-	1	-	-	-	-	1	-	.7
-	-	-	1	1	-	1	1	4	1	3	6	10	9	9	14	7	-	.8
-	-	-	-	-	-	-	1	-	-	-	2	1	1	4	2	1	-	.9
15	16	42	83	121	155	231	294	457	567	760	1.178	1.829	2.847	2.882	4.468	5.687	-	427
-	-	1	-	-	-	-	-	-	-	-	-	3	1	6	2	3	-	.0
-	-	-	-	-	-	-	-	1	2	3	4	13	10	11	13	9	-	.1
-	-	-	-	-	-	-	1	1	-	1	2	-	5	2	1	1	-	.2
-	-	-	2	-	-	3	3	6	15	23	78	147	384	407	683	705	-	.3
-	4	3	3	4	12	10	10	15	17	29	37	62	87	73	78	54	-	.4
15	12	38	73	116	141	214	277	427	529	691	1.035	1.574	2.301	2.296	3.574	4.773	-	.5
-	-	-	-	-	-	-	-	1	-	2	2	5	8	7	5	-	-	.6
-	-	-	1	-	1	-	1	2	1	5	4	12	27	33	44	54	-	.8
-	-	-	4	1	1	4	2	4	3	6	16	16	27	46	66	83	-	.9
1	2	9	19	30	20	30	46	56	74	136	265	552	1.053	1.196	2.106	2.541	-	428
-	-	-	1	-	-	1	7	7	8	23	44	127	236	304	544	573	-	.0
1	-	2	5	5	3	7	13	7	12	33	58	107	243	253	449	497	-	.1
-	2	7	13	25	17	22	26	42	54	80	163	318	574	639	1.113	1.471	-	.9
6	3	9	18	29	41	50	58	127	211	362	591	1.186	2.369	2.886	5.582	7.169	-	429
1	-	-	1	1	3	8	10	9	14	42	70	182	400	687	1.535	2.483	-	.0
-	-	-	-	-	-	-	-	-	3	1	12	37	105	143	372	448	-	.1
-	-	-	3	5	14	13	15	41	65	130	208	384	832	1.063	2.073	2.729	-	.2
3	2	1	5	14	13	14	18	54	82	122	183	304	487	363	425	260	-	.3
-	-	-	-	-	-	-	-	-	-	-	-	-	-	-	-	-	-	.4
-	-	-	-	-	-	-	-	-	-	-	-	-	-	-	-	-	-	.5
-	-	-	-	-	-	-	-	-	-	-	-	-	-	-	-	-	-	.6
-	-	-	-	-	-	-	-	-	1	2	2	1	6	-	9	5	-	.8
2	1	8	9	9	11	14	15	21	45	65	117	278	539	630	1.168	1.244	-	.9
6	5	22	45	73	141	216	371	582	808	1.479	2.729	5.464	10.106	11.319	17.265	14.681	-	430-438
2	-	4	14	28	42	67	82	117	119	134	148	165	194	102	92	49	-	430
4	3	14	26	29	64	98	169	253	305	490	741	1.198	1.669	1.306	1.322	645	-	431
-	1	-	2	1	3	2	5	10	12	29	41	72	115	100	146	83	-	432
-	-	-	-	-	-	-	-	-	1	-	-	1	5	3	4	2	-	.0
-	1	-	2	1	3	2	5	10	10	25	40	67	109	93	139	79	-	.1
-	-	-	-	-	-	-	-	-	1	4	1	4	1	4	3	2	-	.9
-	-	1	-	1	2	4	6	6	10	21	31	46	67	55	52	29	-	433
-	-	1	-	-	-	1	1	-	4	4	7	7	6	7	5	1	-	.0
-	-	-	-	1	2	3	5	5	5	17	24	36	60	47	46	28	-	.1
-	-	-	-	-	-	-	-	-	-	-	-	1	-	-	-	-	-	.2
-	-	-	-	-	-	-	-	-	1	-	-	-	-	-	-	-	-	.3
-	-	-	-	-	-	-	-	-	-	-	-	1	-	1	1	-	-	.8
-	-	-	-	-	-	-	-	-	-	-	-	-	1	-	-	-	-	.9
-	-	-	1	5	1	8	8	10	24	56	128	286	480	552	719	599	-	434
-	-	-	-	2	1	3	1	4	7	13	18	59	126	126	168	181	-	.0
-	-	-	-	-	-	2	1	-	2	4	11	14	28	33	34	33	-	.1
-	-	-	1	3	-	3	6	6	15	39	99	213	326	393	517	385	-	.9

Tavola 2.13 segue – Morti per malattie del sistema circolatorio per età – Maschi e femmine – Anno 2001

Classificazione analitica	CAUSE DI MORTE	Totale											
		M	F	MF	0	1	2	3	4	0-4	5-9	10-14	
435	<i>Ischemia cerebrale transitoria</i>	367	638	1.005	-	-	-	-	-	-	-	-	-
436	<i>Disturbi circolatori cerebrali acuti mal definiti</i>	12.450	19.536	31.986	-	-	-	-	-	-	-	-	-
437	<i>Altri e mal definiti disturbi circolatori dell'encefalo</i>	6.663	10.724	17.387	-	1	-	-	1	2	-	1	-
.0	<i>Aterosclerosi cerebrale</i>	1.111	1.959	3.070	-	-	-	-	-	-	-	-	1
.1	<i>Altre malattie cerebrovascolari ischemiche generalizzate</i>	2.098	2.831	4.929	-	-	-	-	1	1	-	-	-
.2	<i>Encefalopatia ipertensiva</i>	47	71	118	-	-	-	-	-	-	-	-	-
.3	<i>Aneurisma cerebrale senza rottura</i>	32	42	74	-	-	-	-	-	-	-	-	-
.4	<i>Arterite cerebrale</i>	2	2	4	-	-	-	-	-	-	-	-	-
.5	<i>Malattia "moyamoya"</i>	1	-	1	-	-	-	-	-	-	-	-	-
.6	<i>Trombosi non piogena dei seni venosi intracranici</i>	-	-	-	-	-	-	-	-	-	-	-	-
.8	<i>Altri</i>	460	807	1.267	-	-	-	-	-	-	-	-	-
.9	<i>Non specificato</i>	2.912	5.012	7.924	-	1	-	-	-	1	-	-	-
438	<i>Postumi delle malattie cerebrovascolari</i>	529	883	1.412	-	-	-	-	-	-	-	-	-
440-448	<i>Malattie delle arterie, arteriole e capillari</i>	5.877	5.494	11.371	1	-	-	-	-	1	-	-	-
440	<i>Aterosclerosi</i>	1.844	3.119	4.963	-	-	-	-	-	-	-	-	-
.0	<i>Dell'aorta</i>	13	12	25	-	-	-	-	-	-	-	-	-
.1	<i>Delle arterie renali</i>	1	-	1	-	-	-	-	-	-	-	-	-
.2	<i>Delle arterie degli arti</i>	172	178	350	-	-	-	-	-	-	-	-	-
.8	<i>Di altre arterie specificate</i>	-	-	-	-	-	-	-	-	-	-	-	-
.9	<i>Generalizzata e non specificata</i>	1.658	2.929	4.587	-	-	-	-	-	-	-	-	-
441	<i>Aneurisma dell'aorta</i>	2.526	952	3.478	1	-	-	-	-	1	-	-	-
.0	<i>Aneurisma dissecante (ogni localizzazione)</i>	400	244	644	-	-	-	-	-	-	-	-	-
.1	<i>Rottura di aneurisma toracico</i>	208	157	365	-	-	-	-	-	-	-	-	-
.2	<i>Aneurisma toracico senza menzione di rottura</i>	175	99	274	-	-	-	-	-	-	-	-	-
.3	<i>Rottura di aneurisma addominale</i>	809	212	1.021	-	-	-	-	-	-	-	-	-
.4	<i>Aneurisma addominale senza menzione di rottura</i>	670	140	810	-	-	-	-	-	-	-	-	-
.5	<i>Rottura di aneurisma aortico, di sede non specificata</i>	132	41	173	-	-	-	-	-	-	-	-	-
.6	<i>Aneurisma aortico di sede non specif., senza menz. di rottura</i>	132	59	191	1	-	-	-	-	1	-	-	-
442	<i>Altri aneurismi</i>	67	22	89	-	-	-	-	-	-	-	-	-
.0	<i>Delle arterie degli arti superiori</i>	1	-	1	-	-	-	-	-	-	-	-	-
.1	<i>Dell'arteria renale</i>	3	4	7	-	-	-	-	-	-	-	-	-
.2	<i>Dell'arteria iliaca</i>	47	5	52	-	-	-	-	-	-	-	-	-
.3	<i>Delle arterie degli arti inferiori</i>	4	3	7	-	-	-	-	-	-	-	-	-
.8	<i>Di altre arterie specificate</i>	8	8	16	-	-	-	-	-	-	-	-	-
.9	<i>Di sede non specificata</i>	4	2	6	-	-	-	-	-	-	-	-	-
443	<i>Altre malattie vascolari periferiche</i>	737	719	1.456	-	-	-	-	-	-	-	-	-
.0	<i>Sindrome di Raynaud</i>	3	3	6	-	-	-	-	-	-	-	-	-
.1	<i>Tromboangiite obliterante (morbo di Buerger).</i>	13	-	13	-	-	-	-	-	-	-	-	-
.8	<i>Altre</i>	-	2	2	-	-	-	-	-	-	-	-	-
.9	<i>Non specificata</i>	721	714	1.435	-	-	-	-	-	-	-	-	-
444	<i>Embolia e trombosi arteriose</i>	397	452	849	-	-	-	-	-	-	-	-	-
.0	<i>Dell'aorta addominale</i>	50	18	68	-	-	-	-	-	-	-	-	-
.1	<i>Di altre parti dell'aorta</i>	19	17	36	-	-	-	-	-	-	-	-	-
.2	<i>Delle arterie degli arti</i>	231	331	562	-	-	-	-	-	-	-	-	-
.8	<i>Di altre arterie specificate</i>	8	7	15	-	-	-	-	-	-	-	-	-
.9	<i>Di arteria non specificata</i>	89	79	168	-	-	-	-	-	-	-	-	-
446	<i>Poliarterite nodosa e arteriti similari</i>	34	32	66	-	-	-	-	-	-	-	-	-
.0	<i>Poliarterite nodosa</i>	6	6	12	-	-	-	-	-	-	-	-	-
.1	<i>Sindrome mucocutanea linfonodale febbrile acuta (MCLS)</i>	-	-	-	-	-	-	-	-	-	-	-	-
.2	<i>Angioite da ipersensibilizzazione</i>	2	-	2	-	-	-	-	-	-	-	-	-
.3	<i>Granuloma letale della linea mediana</i>	-	-	-	-	-	-	-	-	-	-	-	-
.4	<i>Granulomatosi di Wegener</i>	14	6	20	-	-	-	-	-	-	-	-	-
.5	<i>Arterite a cellule giganti</i>	7	11	18	-	-	-	-	-	-	-	-	-
.6	<i>Microangiopatia trombotica</i>	5	8	13	-	-	-	-	-	-	-	-	-
.7	<i>Malattia di Takayasu</i>	-	1	1	-	-	-	-	-	-	-	-	-
447	<i>Altri disturbi delle arterie e delle arteriole</i>	266	193	459	-	-	-	-	-	-	-	-	-
.0	<i>Fistola arterovenosa acquisita</i>	1	1	2	-	-	-	-	-	-	-	-	-
.1	<i>Stenosi di arterie</i>	16	15	31	-	-	-	-	-	-	-	-	-
.2	<i>Rottura di arterie</i>	28	4	32	-	-	-	-	-	-	-	-	-
.3	<i>Iperplasia dell'arteria renale</i>	-	-	-	-	-	-	-	-	-	-	-	-
.4	<i>Sindrome di compressione dell'arteria celiaca</i>	-	-	-	-	-	-	-	-	-	-	-	-
.5	<i>Necrosi di arterie</i>	-	-	-	-	-	-	-	-	-	-	-	-
.6	<i>Arterite non specificata</i>	23	33	56	-	-	-	-	-	-	-	-	-
.8	<i>Altri</i>	4	3	7	-	-	-	-	-	-	-	-	-
.9	<i>Non specificati</i>	194	137	331	-	-	-	-	-	-	-	-	-

Anni																	N.I	Classifi- cazione analitica
15-17	18-19	20-24	25-29	30-34	35-39	40-44	45-49	50-54	55-59	60-64	65-69	70-74	75-79	80-84	85-89	oltre 90		
-	-	-	-	-	-	-	4	6	3	7	23	44	113	159	310	336	-	435
-	-	2	-	3	15	23	69	117	237	529	1.149	2.562	5.014	5.904	9.044	7.318	-	436
-	1	1	2	6	13	14	25	53	91	198	431	975	2.261	2.875	5.173	5.265	-	437
-	-	-	-	-	-	-	-	1	8	12	28	98	301	480	957	1.184	-	.0
-	1	-	1	5	7	8	18	34	56	120	213	400	848	860	1.344	1.013	-	.1
-	-	-	-	-	1	-	-	-	-	2	3	20	19	15	36	22	-	.2
-	-	-	-	-	1	2	5	4	8	3	7	11	13	7	11	2	-	.3
-	-	-	-	-	-	-	-	-	-	2	-	-	1	1	-	-	-	.4
-	-	-	1	-	-	-	-	-	-	-	-	-	-	-	-	-	-	.5
-	-	-	-	-	-	-	-	-	-	-	-	-	-	-	-	-	-	.6
-	-	-	-	-	2	-	2	2	4	7	36	67	183	216	375	373	-	.8
-	-	1	-	-	1	1	1	8	20	48	140	377	902	1.292	2.459	2.673	-	.9
-	-	-	-	-	1	-	3	10	7	15	37	116	193	266	407	357	-	438
1	-	5	8	19	18	34	70	110	211	334	633	1.080	1.693	1.671	2.597	2.886	-	440-448
-	-	-	-	-	1	5	7	14	27	36	86	203	459	635	1.436	2.054	-	440
-	-	-	-	-	-	1	-	-	-	2	2	3	1	6	6	4	-	.0
-	-	-	-	-	-	-	-	-	-	1	-	-	-	-	-	-	-	.1
-	-	-	-	-	-	-	-	1	3	2	6	22	58	53	91	114	-	.2
-	-	-	-	-	-	-	-	-	-	-	-	-	-	-	-	-	-	.8
-	-	-	-	-	1	4	7	13	24	31	78	178	400	576	1.339	1.936	-	.9
-	-	2	8	16	12	18	53	73	143	207	385	582	743	548	464	223	-	441
-	-	-	3	11	10	13	28	31	54	64	94	101	103	74	46	12	-	.0
-	-	1	3	3	1	2	9	16	21	23	35	62	79	59	39	12	-	.1
-	-	-	1	-	-	1	6	6	15	18	44	57	52	32	28	14	-	.2
-	-	1	-	-	-	1	3	12	26	54	88	155	237	167	177	100	-	.3
-	-	-	-	1	-	-	1	2	14	30	73	150	196	160	121	62	-	.4
-	-	-	1	1	-	1	3	3	7	11	26	34	33	25	21	7	-	.5
-	-	-	-	-	1	-	3	3	6	7	25	23	43	31	32	16	-	.6
-	-	-	-	2	1	1	1	3	2	1	8	12	18	19	14	7	-	442
-	-	-	-	-	-	-	-	-	-	-	-	-	-	1	-	-	-	.0
-	-	-	-	-	-	-	-	-	-	1	-	1	3	1	1	1	-	.1
-	-	-	-	-	-	-	-	2	1	-	5	7	13	12	9	3	-	.2
-	-	-	-	-	-	-	-	-	-	-	-	1	2	2	1	1	-	.3
-	-	-	-	1	1	1	1	-	1	1	1	4	2	1	1	1	-	.8
-	-	-	-	1	-	-	1	-	1	-	1	-	-	-	2	1	-	.9
-	-	-	-	-	-	3	4	8	12	38	75	137	229	235	369	346	-	443
-	-	-	-	-	-	-	1	1	1	1	-	1	-	-	1	-	-	.0
-	-	-	-	-	-	-	-	-	-	-	-	-	-	1	-	-	-	.1
-	-	-	-	-	-	-	-	-	-	-	-	-	-	-	-	1	-	.8
-	-	-	-	-	-	3	3	6	11	36	74	135	223	232	367	345	-	.9
-	-	-	-	-	3	2	1	6	17	28	36	75	137	144	208	192	-	444
-	-	-	-	-	-	-	-	2	5	6	7	8	18	11	9	2	-	.0
-	-	-	-	-	1	-	-	1	3	3	-	7	6	8	4	3	-	.1
-	-	-	-	-	2	1	1	2	6	14	18	40	85	92	147	154	-	.2
-	-	-	-	-	-	-	-	1	-	2	2	1	2	2	4	1	-	.8
-	-	-	-	-	1	-	-	3	3	9	19	26	31	44	32	-	-	.9
1	-	2	-	1	1	-	2	2	2	8	3	10	16	13	4	1	-	446
-	-	-	-	-	-	-	-	-	-	2	-	3	3	4	-	-	-	.0
-	-	-	-	-	-	-	-	-	-	-	-	-	-	-	-	-	-	.1
-	-	1	-	-	-	-	-	-	-	1	-	-	-	-	-	-	-	.2
-	-	-	-	-	-	-	-	-	-	-	-	-	-	-	-	-	-	.3
-	-	-	-	-	-	-	-	1	2	2	1	5	5	4	-	-	-	.4
-	-	-	-	-	-	-	-	-	-	-	1	2	5	5	4	1	-	.5
1	-	1	-	1	1	-	2	1	-	2	1	-	3	-	-	-	-	.6
-	-	-	-	-	-	-	-	-	-	1	-	-	-	-	-	-	-	.7
-	-	-	-	-	-	5	2	4	7	16	39	60	88	74	101	63	-	447
-	-	-	-	-	-	-	-	-	-	1	-	-	1	-	-	-	-	.0
-	-	-	-	-	-	-	-	-	1	-	3	7	3	3	6	8	-	.1
-	-	-	-	-	-	3	-	-	1	2	8	5	5	6	2	-	-	.2
-	-	-	-	-	-	-	-	-	-	-	-	-	-	-	-	-	-	.3
-	-	-	-	-	-	-	-	-	-	-	-	-	-	-	-	-	-	.4
-	-	-	-	-	-	-	-	-	-	-	-	-	-	-	-	-	-	.5
-	-	-	-	-	-	1	2	2	3	3	8	13	12	4	7	1	-	.6
-	-	-	-	-	-	-	-	-	-	-	1	1	2	2	1	-	-	.8
-	-	-	-	-	-	1	-	2	2	10	19	34	65	59	85	54	-	.9

Tavola 2.13 segue – Morti per malattie del sistema circolatorio per età – Maschi e femmine – Anno 2001

Classificazione analitica	CAUSE DI MORTE	Totale			0	1	2	3	4	0-4	5-9	10-14
		M	F	MF								
448	<i>Malattie dei capillari</i>	6	5	11	-	-	-	-	-	-	-	-
.0	<i>Teleangectasia emorragica ereditaria</i>	6	5	11	-	-	-	-	-	-	-	-
.1	<i>Nevo, non neoplastico</i>	-	-	-	-	-	-	-	-	-	-	-
.9	<i>Altre e non specificate</i>	-	-	-	-	-	-	-	-	-	-	-
451-459	<i>Malattie delle vene e vasi linfatici e altre mal. del sist. circolat.</i>	518	810	1.328	5	1	-	-	-	6	1	-
451	<i>Flebite e tromboflebite</i>	205	392	597	-	-	-	-	-	-	-	-
.0	<i>Dei vasi superficiali degli arti inferiori</i>	5	9	14	-	-	-	-	-	-	-	-
.1	<i>Dei vasi profondi degli arti inferiori</i>	74	129	203	-	-	-	-	-	-	-	-
.2	<i>Degli arti inferiori non specificati</i>	102	217	319	-	-	-	-	-	-	-	-
.8	<i>Di altre sedi</i>	2	1	3	-	-	-	-	-	-	-	-
.9	<i>Di sede non specificata</i>	22	36	58	-	-	-	-	-	-	-	-
452	<i>Trombosi della vena porta</i>	8	11	19	-	-	-	-	-	-	-	-
453	<i>Embolia e trombosi di altre vene</i>	34	42	76	1	-	-	-	-	1	1	-
.0	<i>Sindrome di Budd-Chiari</i>	4	2	6	-	-	-	-	-	-	1	-
.1	<i>Tromboflebite migrante</i>	1	-	1	-	-	-	-	-	-	-	-
.2	<i>Della vena cava</i>	6	5	11	1	-	-	-	-	1	-	-
.3	<i>Della vena renale</i>	-	-	-	-	-	-	-	-	-	-	-
.8	<i>Di altre vene specificate</i>	17	15	32	-	-	-	-	-	-	-	-
.9	<i>Di sede non specificata</i>	6	20	26	-	-	-	-	-	-	-	-
454	<i>Varici degli arti inferiori</i>	16	20	36	-	-	-	-	-	-	-	-
.0	<i>Con ulcera</i>	3	6	9	-	-	-	-	-	-	-	-
.1	<i>Con infiammazione</i>	-	-	-	-	-	-	-	-	-	-	-
.2	<i>Con ulcera e infiammazione</i>	-	3	3	-	-	-	-	-	-	-	-
.9	<i>Senza menzione di ulcera o infiammazione</i>	13	11	24	-	-	-	-	-	-	-	-
455	<i>Emorroidi</i>	4	-	4	-	-	-	-	-	-	-	-
.0	<i>Emorroidi interne, senza menzione di complicazioni</i>	-	-	-	-	-	-	-	-	-	-	-
.1	<i>Emorroidi interne trombizzate</i>	-	-	-	-	-	-	-	-	-	-	-
.2	<i>Emorroidi interne con altre complicazioni</i>	-	-	-	-	-	-	-	-	-	-	-
.3	<i>Emorroidi esterne, senza menzione di complicazioni</i>	-	-	-	-	-	-	-	-	-	-	-
.4	<i>Emorroidi esterne trombizzate</i>	-	-	-	-	-	-	-	-	-	-	-
.5	<i>Emorroidi esterne con altre complicazioni</i>	1	-	1	-	-	-	-	-	-	-	-
.6	<i>Emorroidi non specificate, senza menzione di complicazioni</i>	1	-	1	-	-	-	-	-	-	-	-
.7	<i>Emorroidi non specificate trombizzate</i>	-	-	-	-	-	-	-	-	-	-	-
.8	<i>Emorroidi non specificate con altre complicazioni</i>	2	-	2	-	-	-	-	-	-	-	-
.9	<i>Lembi cutanei emorroidari residui</i>	-	-	-	-	-	-	-	-	-	-	-
456	<i>Varici di altre sedi</i>	39	26	65	-	-	-	-	-	-	-	-
.0	<i>Varici esofagee con sanguinamento</i>	12	12	24	-	-	-	-	-	-	-	-
.1	<i>Varici esofagee senza menzione di sanguinamento</i>	26	13	39	-	-	-	-	-	-	-	-
.3	<i>Varici sottolinguali</i>	1	-	1	-	-	-	-	-	-	-	-
.4	<i>Varicocele</i>	-	-	-	-	-	-	-	-	-	-	-
.5	<i>Varici pelviche</i>	-	-	-	-	-	-	-	-	-	-	-
.6	<i>Varici vulvari</i>	-	-	-	-	-	-	-	-	-	-	-
.8	<i>Altre</i>	-	1	1	-	-	-	-	-	-	-	-
457	<i>Disturbi non infettivi dei vasi linfatici</i>	5	15	20	2	1	-	-	-	3	-	-
.0	<i>Sindrome linfedematosa postmastectomia</i>	-	-	-	-	-	-	-	-	-	-	-
.1	<i>Altri linfoedemi</i>	3	10	13	-	-	-	-	-	-	-	-
.2	<i>Linfangite</i>	-	2	2	-	-	-	-	-	-	-	-
.8	<i>Altri disturbi non infettivi dei vasi linfatici</i>	2	3	5	2	1	-	-	-	3	-	-
.9	<i>Non specificato</i>	-	-	-	-	-	-	-	-	-	-	-
458	<i>Ipotensione</i>	49	70	119	1	-	-	-	-	1	-	-
.0	<i>Ipotensione ortostatica</i>	-	-	-	-	-	-	-	-	-	-	-
.1	<i>Ipotensione cronica</i>	-	-	-	-	-	-	-	-	-	-	-
.9	<i>Non specificata</i>	49	70	119	1	-	-	-	-	1	-	-
459	<i>Altri disturbi del sistema circolatorio</i>	158	234	392	1	-	-	-	-	1	-	-
.0	<i>Emorragia, non specificata</i>	34	52	86	-	-	-	-	-	-	-	-
.1	<i>Sindrome postflebitica</i>	-	-	-	-	-	-	-	-	-	-	-
.2	<i>Compressione venosa</i>	-	-	-	-	-	-	-	-	-	-	-
.8	<i>Altri</i>	-	-	-	-	-	-	-	-	-	-	-
.9	<i>Non specificato</i>	124	182	306	1	-	-	-	-	1	-	-
Totale		105.372	129.917	235.289	46	19	16	10	8	99	29	37

Anni																	Classifi- cazione analitica	
15-17	18-19	20-24	25-29	30-34	35-39	40-44	45-49	50-54	55-59	60-64	65-69	70-74	75-79	80-84	85-89	oltre 90		N.I
-	-	1	-	-	-	-	-	-	1	-	1	1	3	3	1	-	-	448
-	-	1	-	-	-	-	-	-	1	-	1	1	3	3	1	-	-	.0
-	-	-	-	-	-	-	-	-	-	-	-	-	-	-	-	-	-	.1
-	-	-	-	-	-	-	-	-	-	-	-	-	-	-	-	-	-	.9
-	-	-	5	2	9	14	18	24	39	59	76	95	193	208	265	314	-	451-459
-	-	-	1	-	1	6	7	10	15	31	31	50	87	90	129	139	-	451
-	-	-	-	-	-	-	-	-	1	-	-	2	-	4	3	4	-	.0
-	-	-	1	-	-	2	2	1	6	10	13	20	37	30	38	43	-	.1
-	-	-	-	-	1	3	4	8	8	17	12	23	43	48	76	76	-	.2
-	-	-	-	-	-	-	-	-	-	-	1	-	1	1	-	-	-	.8
-	-	-	-	-	-	1	1	1	-	4	5	5	6	7	12	16	-	.9
-	-	-	-	-	1	1	1	-	2	1	4	2	2	2	2	1	-	452
-	-	-	1	1	-	1	1	1	2	5	7	4	15	11	18	7	-	453
-	-	-	1	-	-	1	-	-	-	2	-	-	1	-	-	-	-	.0
-	-	-	-	-	-	-	-	-	-	-	-	-	-	-	1	-	-	.1
-	-	-	-	-	-	-	1	-	-	2	2	1	3	1	-	-	-	.2
-	-	-	-	-	-	-	-	-	-	-	-	-	-	-	-	-	-	.3
-	-	-	-	1	-	-	-	-	1	1	4	1	9	4	9	2	-	.8
-	-	-	-	-	-	-	-	1	1	-	1	2	2	6	8	5	-	.9
-	-	-	1	-	-	-	3	1	2	5	5	3	8	4	2	2	-	454
-	-	-	-	-	-	-	-	1	-	1	2	1	1	2	-	1	-	.0
-	-	-	-	-	-	-	-	-	-	-	-	-	-	-	-	-	-	.1
-	-	-	-	-	-	-	-	-	-	-	-	-	-	2	-	1	-	.2
-	-	-	1	-	-	-	3	-	2	4	3	2	5	2	1	1	-	.9
-	-	-	-	-	-	-	-	-	2	-	-	-	-	1	1	-	-	455
-	-	-	-	-	-	-	-	-	-	-	-	-	-	-	-	-	-	.0
-	-	-	-	-	-	-	-	-	-	-	-	-	-	-	-	-	-	.1
-	-	-	-	-	-	-	-	-	-	-	-	-	-	-	-	-	-	.2
-	-	-	-	-	-	-	-	-	-	-	-	-	-	-	-	-	-	.3
-	-	-	-	-	-	-	-	-	-	-	-	-	-	-	-	-	-	.4
-	-	-	-	-	-	-	-	-	1	-	-	-	-	-	-	-	-	.5
-	-	-	-	-	-	-	-	-	1	-	-	-	-	-	-	-	-	.6
-	-	-	-	-	-	-	-	-	-	-	-	-	-	-	-	-	-	.7
-	-	-	-	-	-	-	-	-	-	-	-	-	-	1	1	-	-	.8
-	-	-	-	-	-	-	-	-	-	-	-	-	-	-	-	-	-	.9
-	-	-	2	-	3	5	-	4	6	6	5	6	10	8	7	3	-	456
-	-	-	1	-	2	2	-	2	-	1	-	1	2	6	6	1	-	.0
-	-	-	1	-	1	3	-	2	6	5	5	5	7	2	-	2	-	.1
-	-	-	-	-	-	-	-	-	-	-	-	-	-	1	-	-	-	.3
-	-	-	-	-	-	-	-	-	-	-	-	-	-	-	-	-	-	.4
-	-	-	-	-	-	-	-	-	-	-	-	-	-	-	-	-	-	.5
-	-	-	-	-	-	-	-	-	-	-	-	-	-	-	-	-	-	.6
-	-	-	-	-	-	-	-	-	-	-	-	-	-	-	1	-	-	.8
-	-	-	-	-	1	-	-	-	-	1	1	2	4	4	3	1	-	457
-	-	-	-	-	-	-	-	-	-	-	-	-	-	-	-	-	-	.0
-	-	-	-	-	1	-	-	-	-	1	1	1	2	4	2	1	-	.1
-	-	-	-	-	-	-	-	-	-	-	-	-	1	-	1	-	-	.2
-	-	-	-	-	-	-	-	-	-	-	-	1	1	-	-	-	-	.8
-	-	-	-	-	-	-	-	-	-	-	-	-	-	-	-	-	-	.9
-	-	-	-	1	-	1	4	1	6	1	4	6	17	21	26	30	-	458
-	-	-	-	-	-	-	-	-	-	-	-	-	-	-	-	-	-	.0
-	-	-	-	-	-	-	-	-	-	-	-	-	-	-	-	-	-	.1
-	-	-	-	1	-	1	4	1	6	1	4	6	17	21	26	30	-	.9
-	-	-	-	-	3	-	3	6	4	9	19	22	50	67	77	131	-	459
-	-	-	-	-	3	-	1	5	3	6	9	6	16	17	11	9	-	.0
-	-	-	-	-	-	-	-	-	-	-	-	-	-	-	-	-	-	.1
-	-	-	-	-	-	-	-	-	-	-	-	-	-	-	-	-	-	.2
-	-	-	-	-	-	-	-	-	-	-	-	-	-	-	-	-	-	.8
-	-	-	-	-	-	-	2	1	1	3	10	16	34	50	66	122	-	.9
39	36	119	252	408	645	1.104	1.845	3.119	4.525	7.652	12.741	22.179	36.408	37.036	55.015	52.001	-	

Tavola 2.14 – Morti per malattie del sistema circolatorio per età – Femmine – Anno 2001

Classificazione analitica	CAUSE DI MORTE												
		0	1	2	3	4	0-4	5-9	10-14	15-17	18-19		
390-392	Reumatismo articolare acuto	-	-	-	-	-	-	-	-	-	-	-	-
390	<i>Reumatismo articolare acuto senza menz. di compl. cardiache</i>	-	-	-	-	-	-	-	-	-	-	-	-
391	<i>Reumatismo articolare acuto con complicazioni cardiache</i>	-	-	-	-	-	-	-	-	-	-	-	-
.0	<i>Pericardite reumatica acuta</i>	-	-	-	-	-	-	-	-	-	-	-	-
.1	<i>Endocardite reumatica acuta</i>	-	-	-	-	-	-	-	-	-	-	-	-
.2	<i>Miocardite reumatica acuta</i>	-	-	-	-	-	-	-	-	-	-	-	-
.8	<i>Altre cardiopatie reumatiche acute</i>	-	-	-	-	-	-	-	-	-	-	-	-
.9	<i>Cardiopatia reumatica acuta non specificata</i>	-	-	-	-	-	-	-	-	-	-	-	-
392	<i>Corea reumatica</i>	-	-	-	-	-	-	-	-	-	-	-	-
.0	<i>Con complicazioni cardiache</i>	-	-	-	-	-	-	-	-	-	-	-	-
.9	<i>Senza menzione di complicazioni cardiache</i>	-	-	-	-	-	-	-	-	-	-	-	-
393-398	Cardiopatie reumatiche croniche	-	1	-	-	1	2	-	-	1	1	-	-
393	<i>Pericardite reumatica cronica</i>	-	-	-	-	-	-	-	-	-	-	-	-
394	<i>Malattie della valvola mitrale</i>	-	1	-	-	1	2	-	-	-	-	-	-
.0	<i>Stenosi mitralica</i>	-	1	-	-	1	2	-	-	-	-	-	-
.1	<i>Insufficienza mitralica reumatica</i>	-	-	-	-	-	-	-	-	-	-	-	-
.2	<i>Stenosi mitralica con insufficienza</i>	-	-	-	-	-	-	-	-	-	-	-	-
.9	<i>Altre e non specificate</i>	-	-	-	-	-	-	-	-	-	-	-	-
395	<i>Malattie della valvola aortica</i>	-	-	-	-	-	-	-	-	-	-	-	-
.0	<i>Stenosi aortica reumatica</i>	-	-	-	-	-	-	-	-	-	-	-	-
.1	<i>Insufficienza aortica reumatica</i>	-	-	-	-	-	-	-	-	-	-	-	-
.2	<i>Stenosi aortica reumatica con insufficienza</i>	-	-	-	-	-	-	-	-	-	-	-	-
.9	<i>Altre e non specificate</i>	-	-	-	-	-	-	-	-	-	-	-	-
396	<i>Malattie delle valvole mitrale e aortica</i>	-	-	-	-	-	-	-	-	1	-	-	-
397	<i>Altre endocarditi</i>	-	-	-	-	-	-	-	-	-	-	1	-
.0	<i>Malattie della valvola tricuspide</i>	-	-	-	-	-	-	-	-	-	-	1	-
.1	<i>Malattie reumatiche della valvola polmonare</i>	-	-	-	-	-	-	-	-	-	-	-	-
.9	<i>Malattie reumatiche dell'endocardio, valvola non specificata</i>	-	-	-	-	-	-	-	-	-	-	-	-
398	<i>Altre cardiopatie reumatiche</i>	-	-	-	-	-	-	-	-	-	-	-	-
.0	<i>Miocardite reumatica</i>	-	-	-	-	-	-	-	-	-	-	-	-
.9	<i>Altre e non specificate</i>	-	-	-	-	-	-	-	-	-	-	-	-
401-405	Malattia ipertensiva	-	-	-	-	-	-	-	-	-	-	-	-
401	<i>Ipertensione essenziale</i>	-	-	-	-	-	-	-	-	-	-	-	-
.0	<i>Specificata come maligna</i>	-	-	-	-	-	-	-	-	-	-	-	-
.1	<i>Specificata come benigna</i>	-	-	-	-	-	-	-	-	-	-	-	-
.9	<i>Non specificata come maligna o benigna</i>	-	-	-	-	-	-	-	-	-	-	-	-
402	<i>Cardiopatia ipertensiva</i>	-	-	-	-	-	-	-	-	-	-	-	-
.0	<i>Specificata come maligna</i>	-	-	-	-	-	-	-	-	-	-	-	-
.1	<i>Specificata come benigna</i>	-	-	-	-	-	-	-	-	-	-	-	-
.9	<i>Non specificata come maligna o benigna</i>	-	-	-	-	-	-	-	-	-	-	-	-
403	<i>Nefropatia ipertensiva</i>	-	-	-	-	-	-	-	-	-	-	-	-
.0	<i>Specificata come maligna</i>	-	-	-	-	-	-	-	-	-	-	-	-
.1	<i>Specificata come benigna</i>	-	-	-	-	-	-	-	-	-	-	-	-
.9	<i>Non specificata come maligna o benigna</i>	-	-	-	-	-	-	-	-	-	-	-	-

Anni															N.I	Totale	Classificazione analitica
20-24	25-29	30-34	35-39	40-44	45-49	50-54	55-59	60-64	65-69	70-74	75-79	80-84	85-89	oltre 90			
-	-	-	-	-	-	-	-	1	-	2	1	2	1	3	-	10	390-392
-	-	-	-	-	-	-	-	-	-	1	1	1	-	-	-	3	390
-	-	-	-	-	-	-	-	-	-	-	-	1	1	3	-	5	391
-	-	-	-	-	-	-	-	-	-	-	-	-	1	1	-	2	.0
-	-	-	-	-	-	-	-	-	-	-	-	-	-	-	-	-	.1
-	-	-	-	-	-	-	-	-	-	-	-	-	-	-	-	-	.2
-	-	-	-	-	-	-	-	-	-	-	-	1	-	2	-	3	.8
-	-	-	-	-	-	-	-	-	-	-	-	-	-	-	-	-	.9
-	-	-	-	-	-	-	-	1	-	1	-	-	-	-	-	2	392
-	-	-	-	-	-	-	-	-	-	-	-	-	-	-	-	-	.0
-	-	-	-	-	-	-	-	1	-	1	-	-	-	-	-	2	.9
-	-	2	1	5	8	14	31	65	85	159	237	182	185	91	-	1.069	393-398
-	-	-	-	-	-	-	-	-	-	-	-	-	-	-	-	-	393
-	-	1	1	4	4	6	21	33	50	86	111	86	74	34	-	513	394
-	-	-	-	-	-	-	4	9	8	16	28	22	11	5	-	105	.0
-	-	-	-	-	-	-	-	1	-	-	-	-	1	-	-	2	.1
-	-	-	-	1	-	1	1	5	6	8	8	6	8	6	-	50	.2
-	-	1	1	3	4	5	16	18	36	62	75	58	54	23	-	356	.9
-	-	-	-	-	-	-	-	3	2	5	5	5	4	6	-	30	395
-	-	-	-	-	-	-	-	-	-	-	-	-	-	-	-	-	.0
-	-	-	-	-	-	-	-	-	-	-	-	-	-	-	-	-	.1
-	-	-	-	-	-	-	-	2	1	3	3	4	2	2	-	17	.2
-	-	-	-	-	-	-	-	1	1	2	2	1	2	4	-	13	.9
-	-	1	-	1	4	5	9	25	27	59	111	87	96	46	-	472	396
-	-	-	-	-	-	1	1	3	4	6	5	2	9	4	-	36	397
-	-	-	-	-	-	1	1	1	2	5	4	1	9	4	-	29	.0
-	-	-	-	-	-	-	-	-	-	-	-	-	-	-	-	-	.1
-	-	-	-	-	-	-	-	2	2	1	1	1	-	-	-	7	.9
-	-	-	-	-	-	2	-	1	2	3	5	2	2	1	-	18	398
-	-	-	-	-	-	-	-	-	-	-	1	-	-	-	-	1	.0
-	-	-	-	-	-	2	-	1	2	3	4	2	2	1	-	17	.9
1	1	3	1	12	24	58	97	199	453	852	1.876	2.160	3.851	3.954	-	13.542	401-405
-	1	1	-	6	15	25	37	60	130	224	368	397	621	725	-	2.610	401
-	-	-	-	-	-	-	-	-	1	-	-	-	-	-	-	1	.0
-	-	-	-	-	-	-	-	-	-	-	-	-	-	-	-	-	.1
-	1	1	-	6	15	25	37	60	129	224	368	397	621	725	-	2.609	.9
1	-	2	1	4	5	28	52	113	281	550	1.339	1.572	2.920	2.977	-	9.845	402
-	-	-	-	-	-	-	-	-	-	-	-	-	-	-	-	-	.0
-	-	-	-	-	-	-	-	-	-	-	-	-	-	-	-	-	.1
1	-	2	1	4	5	28	52	113	281	550	1.339	1.572	2.920	2.977	-	9.845	.9
-	-	-	-	1	2	3	4	12	26	44	75	79	142	107	-	495	403
-	-	-	-	-	-	-	-	-	1	-	-	-	-	-	-	1	.0
-	-	-	-	-	-	-	-	-	-	-	-	-	-	-	-	-	.1
-	-	-	-	1	2	3	4	12	25	44	75	79	142	107	-	494	.9

Tavola 2.14 segue – Morti per malattie del sistema circolatorio per età – Femmine – Anno 2001

Classifi- cazione analitica	CAUSE DI MORTE													
		0	1	2	3	4	0-4	5-9	10-14	15-17	18-19			
404	<i>Cardiomefropatia ipertensiva</i>	-	-	-	-	-	-	-	-	-	-	-	-	-
.0	<i>Specificata come maligna</i>	-	-	-	-	-	-	-	-	-	-	-	-	-
.1	<i>Specificata come benigna</i>	-	-	-	-	-	-	-	-	-	-	-	-	-
.9	<i>Non specificata come maligna o benigna</i>	-	-	-	-	-	-	-	-	-	-	-	-	-
405	<i>Ipertensione secondaria</i>	-	-	-	-	-	-	-	-	-	-	-	-	-
.0	<i>Specificata come maligna</i>	-	-	-	-	-	-	-	-	-	-	-	-	-
.1	<i>Specificata come benigna</i>	-	-	-	-	-	-	-	-	-	-	-	-	-
.9	<i>Non specificata come maligna o benigna</i>	-	-	-	-	-	-	-	-	-	-	-	-	-
410-414	<i>Malattie ischemiche del cuore</i>	-	-	-	-	-	-	-	-	1	-	-	-	-
410	<i>Infarto miocardico acuto</i>	-	-	-	-	-	-	-	-	1	-	-	-	-
411	<i>Altre forme acute e subacute di ischemia cardiaca</i>	-	-	-	-	-	-	-	-	-	-	-	-	-
412	<i>Infarto miocardico progressivo</i>	-	-	-	-	-	-	-	-	-	-	-	-	-
413	<i>Angina pectoris</i>	-	-	-	-	-	-	-	-	-	-	-	-	-
414	<i>Altre forme di ischemia cardiaca cronica</i>	-	-	-	-	-	-	-	-	-	-	-	-	-
.0	<i>Aterosclerosi coronarica</i>	-	-	-	-	-	-	-	-	-	-	-	-	-
.1	<i>Aneurisma cardiaco</i>	-	-	-	-	-	-	-	-	-	-	-	-	-
.8	<i>Altre</i>	-	-	-	-	-	-	-	-	-	-	-	-	-
.9	<i>Non specificata</i>	-	-	-	-	-	-	-	-	-	-	-	-	-
415-417	<i>Malattie del circolo polmonare</i>	1	1	-	-	-	2	1	1	1	-	-	1	-
415	<i>Malattia cardiopolmonare acuta</i>	-	-	-	-	-	-	-	-	-	-	-	-	1
.0	<i>Cuore polmonare acuto</i>	-	-	-	-	-	-	-	-	-	-	-	-	-
.1	<i>Embolia polmonare</i>	-	-	-	-	-	-	-	-	-	-	-	-	1
416	<i>Malattia cardiopolmonare cronica</i>	1	1	-	-	-	2	1	1	1	-	-	-	-
.0	<i>Ipertensione polmonare primaria</i>	1	-	-	-	-	1	1	1	1	-	-	-	-
.1	<i>Malattia di cuore da cifoscoliosi</i>	-	-	-	-	-	-	-	-	-	-	-	-	-
.8	<i>Altre</i>	-	-	-	-	-	-	-	-	-	-	-	-	-
.9	<i>Malattia cardiopolmonare, non specificata</i>	-	1	-	-	-	1	-	-	-	-	-	-	-
417	<i>Altre malattie del circolo polmonare</i>	-	-	-	-	-	-	-	-	-	-	-	-	-
.0	<i>Fistola arterovenosa dei vasi polmonari</i>	-	-	-	-	-	-	-	-	-	-	-	-	-
.1	<i>Aneurisma dell'arteria polmonare</i>	-	-	-	-	-	-	-	-	-	-	-	-	-
.8	<i>Altre</i>	-	-	-	-	-	-	-	-	-	-	-	-	-
.9	<i>Non specificata</i>	-	-	-	-	-	-	-	-	-	-	-	-	-
420-429	<i>Altre malattie del cuore</i>	13	8	8	3	3	35	8	11	9	3	-	-	-
420.9	<i>Altre e non specificate pericarditi acute</i>	-	-	-	-	-	-	-	-	-	-	-	-	-
421	<i>Endocardite acuta e subacuta</i>	-	-	-	-	-	-	-	1	-	-	-	-	-
.0	<i>Endocardite batterica acuta e subacuta</i>	-	-	-	-	-	-	-	1	-	-	-	-	-
.9	<i>Endocardite acuta, non specificata</i>	-	-	-	-	-	-	-	-	-	-	-	-	-
422.9	<i>Altre e non specificate miocarditi acute</i>	1	-	-	-	-	1	-	-	-	-	-	-	-
423	<i>Altre malattie del pericardio</i>	-	-	-	-	-	-	-	-	-	-	-	-	-
.0	<i>Emopericardio</i>	-	-	-	-	-	-	-	-	-	-	-	-	-
.1	<i>Pericardite adesiva</i>	-	-	-	-	-	-	-	-	-	-	-	-	-
.2	<i>Pericardite costrittiva</i>	-	-	-	-	-	-	-	-	-	-	-	-	-
.8	<i>Altre</i>	-	-	-	-	-	-	-	-	-	-	-	-	-
.9	<i>Non specificata</i>	-	-	-	-	-	-	-	-	-	-	-	-	-

Anni															N.I	Totale	Classificazione analitica
20-24	25-29	30-34	35-39	40-44	45-49	50-54	55-59	60-64	65-69	70-74	75-79	80-84	85-89	oltre 90			
-	-	-	-	1	2	2	4	14	16	34	94	112	168	145	-	592	404
-	-	-	-	-	-	-	-	-	-	-	-	-	-	-	-	-	.0
-	-	-	-	-	-	-	-	-	-	-	-	-	-	-	-	-	.1
-	-	-	-	1	2	2	4	14	16	34	94	112	168	145	-	592	.9
-	-	-	-	-	-	-	-	-	-	-	-	-	-	-	-	-	405
-	-	-	-	-	-	-	-	-	-	-	-	-	-	-	-	-	.0
-	-	-	-	-	-	-	-	-	-	-	-	-	-	-	-	-	.1
-	-	-	-	-	-	-	-	-	-	-	-	-	-	-	-	-	.9
3	4	14	23	57	98	207	337	706	1.444	2.792	5.272	5.944	8.968	8.606	-	34.476	410-414
1	3	14	18	47	80	147	253	451	877	1.649	2.637	2.656	3.241	2.331	-	14.406	410
-	-	-	-	1	2	-	3	6	8	18	28	24	31	43	-	164	411
-	-	-	-	-	-	-	-	1	1	2	7	14	16	10	-	51	412
-	-	-	-	1	2	2	-	12	14	30	43	34	59	39	-	236	413
2	1	-	5	8	14	58	81	236	544	1.093	2.557	3.216	5.621	6.183	-	19.619	414
2	-	-	4	3	4	4	17	27	78	147	407	598	1.252	1.745	-	4.288	.0
-	-	-	-	-	-	-	1	-	2	-	3	5	-	2	-	15	.1
-	-	-	-	1	2	7	14	32	56	97	225	261	438	350	-	1.483	.8
-	1	-	1	4	8	46	50	175	410	846	1.920	2.357	3.929	4.086	-	13.833	.9
5	3	7	4	11	21	26	32	57	96	202	325	301	430	330	-	1.855	415-417
4	3	3	4	9	16	20	23	36	69	130	213	185	256	207	-	1.179	415
-	-	-	-	-	1	-	-	1	-	-	2	1	4	4	-	13	.0
4	3	3	4	9	15	20	23	35	69	130	211	184	252	203	-	1.166	.1
1	-	4	-	2	5	6	9	21	27	71	112	115	173	123	-	673	416
1	-	2	-	2	5	4	5	4	10	8	17	9	14	2	-	86	.0
-	-	-	-	-	-	-	1	1	1	1	3	1	4	1	-	13	.1
-	-	-	-	-	-	-	-	-	-	-	-	-	-	-	-	-	.8
-	-	2	-	-	-	2	3	16	16	62	92	105	155	120	-	574	.9
-	-	-	-	-	-	-	-	-	-	1	-	1	1	-	-	3	417
-	-	-	-	-	-	-	-	-	-	-	-	-	-	-	-	-	.0
-	-	-	-	-	-	-	-	-	-	-	-	1	1	-	-	2	.1
-	-	-	-	-	-	-	-	-	-	-	-	-	-	-	-	-	.8
-	-	-	-	-	-	-	-	-	-	1	-	-	-	-	-	1	.9
22	33	46	75	98	143	223	304	576	1.024	1.925	3.825	4.709	8.665	11.986	-	33.720	420-429
-	-	-	-	-	-	-	-	-	-	3	1	-	-	-	-	4	420.9
-	-	-	-	-	1	2	1	1	5	7	10	5	3	1	-	37	421
-	-	-	-	-	1	2	1	1	5	7	10	5	2	1	-	36	.0
-	-	-	-	-	-	-	-	-	-	-	-	-	1	-	-	1	.9
-	-	-	-	-	-	-	-	1	-	1	-	-	-	-	-	3	422.9
-	2	1	-	3	1	1	4	3	6	3	11	10	5	4	-	54	423
-	-	-	-	-	-	-	-	-	-	-	2	2	-	1	-	5	.0
-	-	-	-	-	-	-	1	-	-	-	-	-	-	-	-	1	.1
-	-	-	-	-	-	-	-	-	-	-	1	1	-	-	-	2	.2
-	-	-	-	-	-	-	-	-	-	-	-	-	1	-	-	1	.8
-	2	1	-	3	1	1	3	3	6	3	8	7	4	3	-	45	.9

Tavola 2.14 segue – Morti per malattie del sistema circolatorio per età – Femmine – Anno 2001

Classificazione analitica	CAUSE DI MORTE										
		0	1	2	3	4	0-4	5-9	10-14	15-17	18-19
424	Altre malattie dell'endocardio	-	2	-	1	-	3	1	1	1	-
.0	Disturbi della valvola mitrale	-	1	-	1	-	2	-	-	-	-
.1	Disturbi della valvola aortica	-	1	-	-	-	1	1	1	-	-
.2	Disturbi della valvola tricuspide, specificati come non reumatici	-	-	-	-	-	-	-	-	-	-
.3	Disturbi della valvola polmonare	-	-	-	-	-	-	-	-	-	-
.9	Endocardite, valvola non specificata	-	-	-	-	-	-	-	-	1	-
425	Miocardipatie	3	-	4	-	-	7	1	1	-	1
.0	Fibrosi endomiocardica	-	-	-	-	-	-	-	-	-	-
.1	Miocardipatia ipertrofica stenosante	-	-	-	-	-	-	-	-	-	-
.2	Malattia di Becker	-	-	-	-	-	-	-	-	-	-
.3	Fibroelastosi endocardica	2	-	-	-	-	2	-	-	-	-
.4	Altre miocardipatie primitive	1	-	4	-	-	5	1	1	-	1
.5	Miocardipatia alcoolica	-	-	-	-	-	-	-	-	-	-
.9	Miocardipatia secondaria, non specificata	-	-	-	-	-	-	-	-	-	-
426	Disturbi della conduzione	-	-	-	-	-	-	-	-	-	-
.0	Blocco atrioventricolare completo	-	-	-	-	-	-	-	-	-	-
.1	Altro e non specificato blocco atrioventricolare	-	-	-	-	-	-	-	-	-	-
.2	Blocco di branca sinistra incompleto	-	-	-	-	-	-	-	-	-	-
.3	Altro blocco di branca sinistra	-	-	-	-	-	-	-	-	-	-
.4	Blocco di branca destra	-	-	-	-	-	-	-	-	-	-
.5	Blocco di branca non specificato	-	-	-	-	-	-	-	-	-	-
.6	Altro blocco cardiaco	-	-	-	-	-	-	-	-	-	-
.7	Anomalie della conduzione atrioventricolare	-	-	-	-	-	-	-	-	-	-
.8	Altri	-	-	-	-	-	-	-	-	-	-
.9	Non specificati	-	-	-	-	-	-	-	-	-	-
427	Disturbi del ritmo cardiaco	8	3	2	1	1	15	6	4	3	2
.0	Tachicardia parossistica sopraventricolare	-	-	-	-	-	-	-	-	-	-
.1	Tachicardia parossistica ventricolare	-	-	-	-	-	-	-	-	-	-
.2	Tachicardia parossistica non specificata	1	-	-	-	-	1	-	-	-	-
.3	Fibrillazione e flutter atriali	-	-	-	-	-	-	-	-	-	-
.4	Fibrillazione e flutter ventricolari	-	-	-	-	-	-	-	-	-	-
.5	Arresto cardiaco	7	3	2	1	1	14	5	4	3	2
.6	Extrasistoli	-	-	-	-	-	-	-	-	-	-
.8	Altri	-	-	-	-	-	-	1	-	-	-
.9	Non specificati	-	-	-	-	-	-	-	-	-	-
428	Insufficienza cardiaca	-	1	-	-	-	1	-	2	1	-
.0	Insufficienza cardiaca congestizia	-	-	-	-	-	-	-	-	-	-
.1	Insufficienza del cuore sinistro	-	-	-	-	-	-	-	-	1	-
.9	Non specificata	-	1	-	-	-	1	-	2	-	-
429	Forme e complicazioni mal definite di cardiopatie	1	2	2	1	2	8	-	2	4	-
.0	Miocardite non specificata	-	-	-	-	-	-	-	-	-	-
.1	Degenerazione miocardica	-	-	-	-	-	-	-	-	-	-
.2	Malattia cardiovascolare non specificata	-	-	1	-	-	1	-	-	-	-
.3	Cardiomegalia	1	1	1	1	1	5	-	2	2	-
.4	Disturbi funzionali successivi a chirurgia cardiaca	-	-	-	-	-	-	-	-	-	-
.5	Rottura della corda tendinea	-	-	-	-	-	-	-	-	-	-
.6	Rottura del muscolo papillare	-	-	-	-	-	-	-	-	-	-
.8	Altre	-	-	-	-	-	-	-	-	-	-
.9	Non specificata	-	1	-	-	1	2	-	-	2	-
430-438	Disturbi circolatori dell'encefalo	2	1	2	-	1	6	1	5	4	1
430	Emorragia subaracnoidea	-	-	-	-	-	-	1	1	1	-
431	Emorragia cerebrale	1	-	1	-	-	2	-	3	3	-
432	Altre e non specificate emorragie intracraniche	-	-	-	-	-	-	-	-	-	-
.0	Emorragia extradurale non traumatica	-	-	-	-	-	-	-	-	-	-
.1	Emorragia subdurale	-	-	-	-	-	-	-	-	-	-
.9	Emorragia intracranica non specificata	-	-	-	-	-	-	-	-	-	-
433	Occlusione e stenosi delle arterie precerebrali	-	-	-	-	-	-	-	-	-	-
.0	Arteria basilare	-	-	-	-	-	-	-	-	-	-
.1	Arteria carotide	-	-	-	-	-	-	-	-	-	-
.2	Arteria vertebrale	-	-	-	-	-	-	-	-	-	-
.3	Multiple e bilaterali	-	-	-	-	-	-	-	-	-	-
.8	Altre	-	-	-	-	-	-	-	-	-	-
.9	Non specificate	-	-	-	-	-	-	-	-	-	-
434	Occlusione delle arterie cerebrali	1	-	1	-	-	2	-	-	-	-
.0	Tombosi cerebrale	-	-	1	-	-	1	-	-	-	-
.1	Embolia cerebrale	-	-	-	-	-	-	-	-	-	-
.9	Non specificata	1	-	-	-	-	1	-	-	-	-

Anni															N.I.	Totale	Classificazione analitica
20-24	25-29	30-34	35-39	40-44	45-49	50-54	55-59	60-64	65-69	70-74	75-79	80-84	85-89	oltre 90			
1	2	2	5	7	12	14	23	73	109	213	373	343	418	230	-	1.831	424
-	1	1	3	3	8	7	11	31	42	75	94	77	82	44	-	481	.0
1	-	1	1	2	1	6	6	24	43	92	203	213	261	147	-	1.004	.1
-	-	-	-	-	-	-	-	-	-	-	-	1	3	-	-	4	.2
-	-	-	-	-	-	-	-	-	-	-	-	-	-	-	-	-	.3
-	1	-	1	2	3	1	6	18	24	46	76	52	72	39	-	342	.9
1	5	6	10	11	16	27	36	87	110	191	303	290	409	400	-	1.912	425
-	-	-	-	-	-	-	-	-	-	-	-	1	-	-	-	1	.0
-	-	-	-	1	-	3	-	-	1	4	4	2	1	-	-	16	.1
-	-	-	-	-	-	-	-	-	-	-	-	-	-	-	-	-	.2
-	1	1	-	-	1	3	2	10	11	17	31	30	54	60	-	223	.3
1	4	5	10	10	14	21	34	77	97	168	265	245	336	289	-	1.584	.4
-	-	-	-	-	-	-	-	1	1	-	-	-	-	-	-	2	.5
-	-	-	-	1	-	-	-	-	1	3	12	18	51	-	-	86	.9
-	1	1	-	-	1	3	2	7	9	22	26	36	52	55	-	215	426
-	-	-	-	-	-	-	-	3	3	3	3	11	21	18	-	62	.0
-	-	-	-	-	-	-	2	3	3	12	14	16	20	29	-	99	.1
-	-	-	-	-	-	-	-	-	-	-	-	-	-	-	-	-	.2
-	-	-	-	-	-	-	-	1	-	1	1	1	1	1	-	5	.3
-	-	-	-	-	-	-	-	-	-	1	2	1	-	-	-	4	.4
-	-	-	-	-	-	-	-	-	-	-	-	-	-	-	-	-	.5
-	-	-	-	-	-	-	-	-	-	1	-	-	-	1	-	2	.6
-	1	-	-	-	-	1	-	-	1	-	-	-	-	1	-	4	.7
-	-	1	-	-	-	2	-	1	1	6	5	4	9	4	-	33	.8
-	-	-	-	-	1	-	-	-	-	-	3	1	1	1	-	6	.9
16	17	27	38	60	81	122	153	239	430	746	1.394	1.661	2.816	4.152	-	11.982	427
-	-	-	-	-	-	-	-	-	-	-	4	1	3	-	-	8	.0
-	-	-	-	-	-	-	-	1	1	4	4	9	8	6	-	33	.1
-	-	-	-	-	-	-	-	1	2	-	4	2	1	-	-	11	.2
-	-	-	-	1	2	1	6	6	37	74	224	245	459	537	-	1.592	.3
3	2	1	2	1	3	4	2	12	15	24	39	34	46	32	-	220	.4
13	15	26	36	56	75	115	142	215	366	629	1.093	1.315	2.230	3.483	-	9.837	.5
-	-	-	-	-	-	-	-	2	1	-	4	3	2	4	-	16	.6
-	-	-	-	-	1	1	1	1	1	7	14	20	32	34	-	113	.8
-	-	-	-	2	-	1	2	1	7	8	12	29	37	53	-	152	.9
3	3	4	7	7	15	21	25	46	113	245	533	725	1.331	1.848	-	4.930	428
-	-	-	-	1	4	1	3	9	21	50	117	187	360	395	-	1.148	.0
-	1	-	-	2	5	5	4	9	25	42	124	151	287	357	-	1.013	.1
3	2	4	7	4	6	15	18	28	67	153	292	387	684	1.096	-	2.769	.9
1	3	5	15	10	16	33	59	120	241	495	1.174	1.639	3.631	5.296	-	12.752	429
-	1	-	1	2	2	4	4	11	30	77	216	394	1.017	1.840	-	3.599	.0
-	-	-	-	-	-	1	2	-	5	18	52	82	246	319	-	725	.1
-	1	2	8	2	7	17	19	56	88	173	423	623	1.383	2.050	-	4.853	.2
-	-	1	3	2	4	10	21	30	70	107	184	170	238	176	-	1.025	.3
-	-	-	-	-	-	-	-	-	-	-	-	-	-	-	-	-	.4
-	-	-	-	-	-	-	-	-	-	-	-	-	-	-	-	-	.5
-	-	-	-	-	-	-	-	-	-	-	-	-	-	-	-	-	.6
-	-	-	-	-	-	-	1	-	1	1	2	-	5	4	-	14	.8
1	1	2	3	4	3	1	12	23	47	119	297	370	742	907	-	2.536	.9
8	21	38	58	93	152	242	294	531	1.056	2.449	5.190	6.648	11.283	10.861	-	38.941	430-438
2	7	17	23	35	48	61	57	75	90	104	132	72	63	32	-	821	430
4	11	15	22	40	60	110	104	182	292	534	851	753	818	459	-	4.263	431
-	1	-	1	1	2	5	6	12	14	28	51	40	65	47	-	273	432
-	-	-	-	-	-	-	1	-	-	-	1	1	1	2	-	6	.0
-	1	-	1	1	2	5	5	11	13	25	50	38	64	44	-	260	.1
-	-	-	-	-	-	-	-	1	1	3	-	1	-	1	-	7	.9
1	-	1	1	3	2	1	1	5	9	17	27	27	34	18	-	147	433
1	-	-	-	-	1	-	-	1	2	2	1	6	5	1	-	20	.0
-	-	1	1	3	1	1	-	4	7	14	25	20	28	17	-	122	.1
-	-	-	-	-	-	-	-	-	-	1	-	-	-	-	-	1	.2
-	-	-	-	-	-	-	1	-	-	-	-	-	-	-	-	1	.3
-	-	-	-	-	-	-	-	-	-	-	-	1	1	-	-	2	.8
-	-	-	-	-	-	-	-	-	-	-	1	-	-	-	-	1	.9
-	1	1	-	2	2	3	8	16	51	113	236	324	448	449	-	1.656	434
-	-	1	-	1	-	2	1	5	8	28	68	81	108	133	-	437	.0
-	-	-	-	1	-	-	2	3	5	9	14	23	27	28	-	112	.1
-	1	-	-	-	2	1	5	8	38	76	154	220	313	288	-	1.107	.9

Tavola 2.14 segue – Morti per malattie del sistema circolatorio per età – Femmine – Anno 2001

Classificazione analitica	CAUSE DI MORTE													
		0	1	2	3	4	0-4	5-9	10-14	15-17	18-19			
435	Ischemia cerebrale transitoria	-	-	-	-	-	-	-	-	-	-	-	-	-
436	Disturbi circolatori cerebrali acuti mal definiti	-	-	-	-	-	-	-	-	-	-	-	-	-
437	Altri e mal definiti disturbi circolatori dell'encefalo	-	1	-	-	-	1	2	-	1	-	-	-	1
.0	Aterosclerosi cerebrale	-	-	-	-	-	-	-	-	-	1	-	-	-
.1	Altre malattie cerebrovascolari ischemiche generalizzate	-	-	-	-	1	1	-	-	-	-	-	-	1
.2	Encefalopatia ipertensiva	-	-	-	-	-	-	-	-	-	-	-	-	-
.3	Aneurisma cerebrale senza rottura	-	-	-	-	-	-	-	-	-	-	-	-	-
.4	Arterite cerebrale	-	-	-	-	-	-	-	-	-	-	-	-	-
.5	Malattia "moyamoya"	-	-	-	-	-	-	-	-	-	-	-	-	-
.6	Trombosi non piogena dei seni venosi intracranici	-	-	-	-	-	-	-	-	-	-	-	-	-
.8	Altri	-	-	-	-	-	-	-	-	-	-	-	-	-
.9	Non specificato	-	1	-	-	-	-	1	-	-	-	-	-	-
438	Postumi delle malattie cerebrovascolari	-	-	-	-	-	-	-	-	-	-	-	-	-
440-448	Malattie delle arterie, arteriole e capillari	1	-	-	-	-	-	1	-	-	-	1	-	-
440	Aterosclerosi	-	-	-	-	-	-	-	-	-	-	-	-	-
.0	Dell'aorta	-	-	-	-	-	-	-	-	-	-	-	-	-
.1	Delle arterie renali	-	-	-	-	-	-	-	-	-	-	-	-	-
.2	Delle arterie degli arti	-	-	-	-	-	-	-	-	-	-	-	-	-
.8	Di altre arterie specificate	-	-	-	-	-	-	-	-	-	-	-	-	-
.9	Generalizzata e non specificata	-	-	-	-	-	-	-	-	-	-	-	-	-
441	Aneurisma dell'aorta	1	-	-	-	-	-	1	-	-	-	-	-	-
.0	Aneurisma dissecante (ogni localizzazione)	-	-	-	-	-	-	-	-	-	-	-	-	-
.1	Rottura di aneurisma toracico	-	-	-	-	-	-	-	-	-	-	-	-	-
.2	Aneurisma toracico senza menzione di rottura	-	-	-	-	-	-	-	-	-	-	-	-	-
.3	Rottura di aneurisma addominale	-	-	-	-	-	-	-	-	-	-	-	-	-
.4	Aneurisma addominale senza menzione di rottura	-	-	-	-	-	-	-	-	-	-	-	-	-
.5	Rottura di aneurisma aortico sede non specificata	-	-	-	-	-	-	-	-	-	-	-	-	-
.6	Aneurisma aortico sede non specif., senza menzione di rottura	1	-	-	-	-	-	1	-	-	-	-	-	-
442	Altri aneurismi	-	-	-	-	-	-	-	-	-	-	-	-	-
.0	Delle arterie degli arti superiori	-	-	-	-	-	-	-	-	-	-	-	-	-
.1	Dell'arteria renale	-	-	-	-	-	-	-	-	-	-	-	-	-
.2	Dell'arteria iliaca	-	-	-	-	-	-	-	-	-	-	-	-	-
.3	Delle arterie degli arti inferiori	-	-	-	-	-	-	-	-	-	-	-	-	-
.8	Di altre arterie specificate	-	-	-	-	-	-	-	-	-	-	-	-	-
.9	Di sede non specificata	-	-	-	-	-	-	-	-	-	-	-	-	-
443	Altre malattie vascolari periferiche	-	-	-	-	-	-	-	-	-	-	-	-	-
.0	Sindrome di Raynaud	-	-	-	-	-	-	-	-	-	-	-	-	-
.1	Tromboangiite obliterante (morbo di Buerger).	-	-	-	-	-	-	-	-	-	-	-	-	-
.8	Altre	-	-	-	-	-	-	-	-	-	-	-	-	-
.9	Non specificata	-	-	-	-	-	-	-	-	-	-	-	-	-
444	Embolia e trombosi arteriose	-	-	-	-	-	-	-	-	-	-	-	-	-
.0	Dell'aorta addominale	-	-	-	-	-	-	-	-	-	-	-	-	-
.1	Di altre parti dell'aorta	-	-	-	-	-	-	-	-	-	-	-	-	-
.2	Delle arterie degli arti	-	-	-	-	-	-	-	-	-	-	-	-	-
.8	Di altre arterie specificate	-	-	-	-	-	-	-	-	-	-	-	-	-
.9	Di arteria non specificata	-	-	-	-	-	-	-	-	-	-	-	-	-
446	Poliarterite nodosa e arteriti similari	-	-	-	-	-	-	-	-	-	-	-	1	-
.0	Poliarterite nodosa	-	-	-	-	-	-	-	-	-	-	-	-	-
.1	Sindrome mucocutanea linfonodale febbrile acuta (MCLS)	-	-	-	-	-	-	-	-	-	-	-	-	-
.2	Angioite da ipersensibilizzazione	-	-	-	-	-	-	-	-	-	-	-	-	-
.3	Granuloma letale della linea mediana	-	-	-	-	-	-	-	-	-	-	-	-	-
.4	Granulomatosi di Wegener	-	-	-	-	-	-	-	-	-	-	-	-	-
.5	Arterite a cellule giganti	-	-	-	-	-	-	-	-	-	-	-	-	-
.6	Microangiopatia trombotica	-	-	-	-	-	-	-	-	-	-	-	1	-
.7	Malattia di Takayasu	-	-	-	-	-	-	-	-	-	-	-	-	-
447	Altri disturbi delle arterie e delle arteriole	-	-	-	-	-	-	-	-	-	-	-	-	-
.0	Fistola arterovenosa acquisita	-	-	-	-	-	-	-	-	-	-	-	-	-
.1	Stenosi di arterie	-	-	-	-	-	-	-	-	-	-	-	-	-
.2	Rottura di arterie	-	-	-	-	-	-	-	-	-	-	-	-	-
.3	Iperplasia dell'arteria renale	-	-	-	-	-	-	-	-	-	-	-	-	-
.4	Sindrome di compressione dell'arteria celiaca	-	-	-	-	-	-	-	-	-	-	-	-	-
.5	Necrosi di arterie	-	-	-	-	-	-	-	-	-	-	-	-	-
.6	Arterite non specificata	-	-	-	-	-	-	-	-	-	-	-	-	-
.8	Altri	-	-	-	-	-	-	-	-	-	-	-	-	-
.9	Non specificati	-	-	-	-	-	-	-	-	-	-	-	-	-

Anni															N.I.	Totale	Classificazione analitica
20-24	25-29	30-34	35-39	40-44	45-49	50-54	55-59	60-64	65-69	70-74	75-79	80-84	85-89	oltre 90			
-	-	-	-	-	2	1	2	2	6	22	54	86	206	257	-	638	435
1	-	1	7	9	25	43	83	175	447	1.139	2.622	3.557	6.006	5.421	-	19.536	436
-	1	3	4	3	10	14	32	57	140	435	1.117	1.626	3.371	3.907	-	10.724	437
-	-	-	-	-	-	-	2	2	8	42	155	277	614	858	-	1.959	.0
-	1	3	-	1	5	6	19	33	73	186	403	469	880	750	-	2.831	.1
-	-	-	1	-	-	-	-	1	1	12	12	9	20	15	-	71	.2
-	-	-	2	2	3	4	-	5	4	8	5	7	2	-	-	42	.3
-	-	-	-	-	-	-	-	1	-	-	1	-	-	-	-	2	.4
-	-	-	-	-	-	-	-	-	-	-	-	-	-	-	-	-	.5
-	-	-	-	-	-	-	-	-	-	-	-	-	-	-	-	-	.6
-	-	-	1	-	2	-	-	-	13	28	91	126	266	280	-	807	.8
-	-	-	-	-	-	4	11	15	41	159	450	738	1.589	2.004	-	5.012	.9
-	-	-	-	-	1	4	1	7	7	57	100	163	272	271	-	883	438
2	2	8	10	13	13	25	42	59	151	280	554	754	1.504	2.075	-	5.494	440-448
-	-	-	1	1	3	5	5	13	32	75	215	351	914	1.504	-	3.119	440
-	-	-	-	-	-	-	-	2	1	1	1	1	2	4	-	12	.0
-	-	-	-	-	-	-	-	-	-	-	-	-	-	-	-	-	.1
-	-	-	-	-	-	-	1	1	-	7	17	25	52	75	-	178	.2
-	-	-	-	-	-	-	-	-	-	-	-	-	-	-	-	-	.8
-	-	-	1	1	3	5	4	10	31	67	197	325	860	1.425	-	2.929	.9
1	2	6	6	6	6	11	26	27	81	115	172	178	185	129	-	952	441
-	2	6	6	4	4	5	10	12	28	36	46	43	31	11	-	244	.0
-	-	-	-	1	-	3	8	7	14	24	33	36	23	8	-	157	.1
-	-	-	-	-	-	1	2	1	15	16	24	17	14	9	-	99	.2
1	-	-	-	-	-	-	2	2	8	16	31	36	59	57	-	212	.3
-	-	-	-	-	-	1	2	5	13	21	31	36	31	-	-	140	.4
-	-	-	-	1	-	2	3	2	5	3	6	5	9	5	-	41	.5
-	-	-	-	2	-	-	1	6	7	11	10	13	8	-	-	59	.6
-	-	1	1	1	1	1	-	-	-	2	5	3	5	-	-	22	442
-	-	-	-	-	-	-	-	-	-	-	-	-	-	-	-	-	.0
-	-	-	-	-	-	-	-	-	-	-	2	1	1	-	-	4	.1
-	-	-	-	-	-	-	-	-	-	-	2	1	2	-	-	5	.2
-	-	-	-	-	-	-	-	-	-	-	1	1	-	1	-	3	.3
-	-	1	1	1	1	-	-	-	-	2	1	-	1	-	-	8	.8
-	-	-	-	-	1	-	-	-	-	-	-	-	1	-	-	2	.9
-	-	-	-	2	1	3	5	7	22	42	73	100	210	254	-	719	443
-	-	-	-	-	-	1	1	1	-	-	-	-	-	-	-	3	.0
-	-	-	-	-	-	-	-	-	-	-	-	-	-	-	-	-	.1
-	-	-	-	-	-	-	-	-	-	-	1	-	-	1	-	2	.8
-	-	-	-	2	1	2	4	6	22	42	72	100	210	253	-	714	.9
-	-	-	1	1	1	3	2	6	4	15	63	83	132	141	-	452	444
-	-	-	-	-	-	-	1	-	-	-	5	4	6	2	-	18	.0
-	-	-	1	-	-	1	1	-	-	3	2	3	3	3	-	17	.1
-	-	-	-	1	1	1	-	6	1	8	47	57	97	112	-	331	.2
-	-	-	-	-	-	1	-	-	1	-	1	3	1	-	-	7	.8
-	-	-	-	-	-	-	-	-	2	4	9	18	23	23	-	79	.9
1	-	1	1	-	-	1	-	2	1	6	7	8	2	1	-	32	446
-	-	-	-	-	-	-	-	-	-	3	1	2	-	-	-	6	.0
-	-	-	-	-	-	-	-	-	-	-	-	-	-	-	-	-	.1
-	-	-	-	-	-	-	-	-	-	-	-	-	-	-	-	-	.2
-	-	-	-	-	-	-	-	-	-	-	-	-	-	-	-	-	.3
-	-	-	-	-	-	-	-	-	1	2	1	2	-	-	-	6	.4
-	-	-	-	-	-	-	-	-	-	1	3	4	2	1	-	11	.5
1	-	1	1	-	-	1	-	1	-	-	2	-	-	-	-	8	.6
-	-	-	-	-	-	-	-	1	-	-	-	-	-	-	-	1	.7
-	-	-	-	2	1	1	4	4	10	24	21	27	58	41	-	193	447
-	-	-	-	-	-	-	-	1	-	-	-	-	-	-	-	1	.0
-	-	-	-	-	-	-	1	-	1	2	-	1	4	6	-	15	.1
-	-	-	-	1	-	-	-	-	-	1	1	-	1	-	-	4	.2
-	-	-	-	-	-	-	-	-	-	-	-	-	-	-	-	-	.3
-	-	-	-	-	-	-	-	-	-	-	-	-	-	-	-	-	.4
-	-	-	-	-	-	-	-	-	-	-	-	-	-	-	-	-	.5
-	-	-	-	-	1	1	2	-	6	10	6	2	5	-	-	33	.6
-	-	-	-	-	-	-	-	-	1	1	1	-	-	-	-	3	.8
-	-	-	-	1	-	-	1	3	2	10	13	24	48	35	-	137	.9

Tavola 2.14 segue – Morti per malattie del sistema circolatorio per età – Femmine – Anno 2001

Classifi- cazione analitica	CAUSE DI MORTE													
		0	1	2	3	4	0-4	5-9	10-14	15-17	18-19			
448	<i>Malattie dei capillari</i>	-	-	-	-	-	-	-	-	-	-	-	-	-
.0	<i>Teleangectasia emorragica ereditaria</i>	-	-	-	-	-	-	-	-	-	-	-	-	-
.1	<i>Nevo, non neoplastico</i>	-	-	-	-	-	-	-	-	-	-	-	-	-
.9	<i>Altre e non specificate</i>	-	-	-	-	-	-	-	-	-	-	-	-	-
451-459	<i>Malattie vene e vasi linfatici ed altre malattie del sistema circolat.</i>	4	1	-	-	-	5	-	-	-	-	-	-	-
451	<i>Flebite e tromboflebite</i>	-	-	-	-	-	-	-	-	-	-	-	-	-
.0	<i>Dei vasi superficiali degli arti inferiori</i>	-	-	-	-	-	-	-	-	-	-	-	-	-
.1	<i>Dei vasi profondi degli arti inferiori</i>	-	-	-	-	-	-	-	-	-	-	-	-	-
.2	<i>Degli arti inferiori non specificati</i>	-	-	-	-	-	-	-	-	-	-	-	-	-
.8	<i>Di altre sedi</i>	-	-	-	-	-	-	-	-	-	-	-	-	-
.9	<i>Di sede non specificata</i>	-	-	-	-	-	-	-	-	-	-	-	-	-
452	<i>Trombosi della vena porta</i>	-	-	-	-	-	-	-	-	-	-	-	-	-
453	<i>Embolia e trombosi di altre vene</i>	1	-	-	-	-	1	-	-	-	-	-	-	-
.0	<i>Sindrome di Budd-Chiari</i>	-	-	-	-	-	-	-	-	-	-	-	-	-
.1	<i>Tromboflebite migrante</i>	-	-	-	-	-	-	-	-	-	-	-	-	-
.2	<i>Della vena cava</i>	1	-	-	-	-	1	-	-	-	-	-	-	-
.3	<i>Della vena renale</i>	-	-	-	-	-	-	-	-	-	-	-	-	-
.8	<i>Di altre vene specificate</i>	-	-	-	-	-	-	-	-	-	-	-	-	-
.9	<i>Di sede non specificata</i>	-	-	-	-	-	-	-	-	-	-	-	-	-
454	<i>Varici degli arti inferiori</i>	-	-	-	-	-	-	-	-	-	-	-	-	-
.0	<i>Con ulcera</i>	-	-	-	-	-	-	-	-	-	-	-	-	-
.1	<i>Con infiammazione</i>	-	-	-	-	-	-	-	-	-	-	-	-	-
.2	<i>Con ulcera e infiammazione</i>	-	-	-	-	-	-	-	-	-	-	-	-	-
.9	<i>Senza menzione di ulcera o infiammazione</i>	-	-	-	-	-	-	-	-	-	-	-	-	-
455	<i>Emorroidi</i>	-	-	-	-	-	-	-	-	-	-	-	-	-
.0	<i>Emorroidi interne, senza menzione di complicazioni</i>	-	-	-	-	-	-	-	-	-	-	-	-	-
.1	<i>Emorroidi interne trombizzate</i>	-	-	-	-	-	-	-	-	-	-	-	-	-
.2	<i>Emorroidi interne con altre complicazioni</i>	-	-	-	-	-	-	-	-	-	-	-	-	-
.3	<i>Emorroidi esterne, senza menzione di complicazioni</i>	-	-	-	-	-	-	-	-	-	-	-	-	-
.4	<i>Emorroidi esterne trombizzate</i>	-	-	-	-	-	-	-	-	-	-	-	-	-
.5	<i>Emorroidi esterne con altre complicazioni</i>	-	-	-	-	-	-	-	-	-	-	-	-	-
.6	<i>Emorroidi non specificate, senza menzione di complicazioni</i>	-	-	-	-	-	-	-	-	-	-	-	-	-
.7	<i>Emorroidi non specificate trombizzate</i>	-	-	-	-	-	-	-	-	-	-	-	-	-
.8	<i>Emorroidi non specificate con altre complicazioni</i>	-	-	-	-	-	-	-	-	-	-	-	-	-
.9	<i>Lembi cutanei emorroidari residui</i>	-	-	-	-	-	-	-	-	-	-	-	-	-
456	<i>Varici di altre sedi</i>	-	-	-	-	-	-	-	-	-	-	-	-	-
.0	<i>Varici esofagee con sanguinamento</i>	-	-	-	-	-	-	-	-	-	-	-	-	-
.1	<i>Varici esofagee senza menzione di sanguinamento</i>	-	-	-	-	-	-	-	-	-	-	-	-	-
.3	<i>Varici sottolinguali</i>	-	-	-	-	-	-	-	-	-	-	-	-	-
.4	<i>Varicocele</i>	-	-	-	-	-	-	-	-	-	-	-	-	-
.5	<i>Varici pelviche</i>	-	-	-	-	-	-	-	-	-	-	-	-	-
.6	<i>Varici vulvari</i>	-	-	-	-	-	-	-	-	-	-	-	-	-
.8	<i>Altre</i>	-	-	-	-	-	-	-	-	-	-	-	-	-
457	<i>Disturbi non infettivi dei vasi linfatici</i>	2	1	-	-	-	3	-	-	-	-	-	-	-
.0	<i>Sindrome linfedematosa postmastectomia</i>	-	-	-	-	-	-	-	-	-	-	-	-	-
.1	<i>Altri linfoedemi</i>	-	-	-	-	-	-	-	-	-	-	-	-	-
.2	<i>Linfangite</i>	-	-	-	-	-	-	-	-	-	-	-	-	-
.8	<i>Altri disturbi non infettivi dei vasi linfatici</i>	2	1	-	-	-	3	-	-	-	-	-	-	-
.9	<i>Non specificato</i>	-	-	-	-	-	-	-	-	-	-	-	-	-
458	<i>Ipotensione</i>	1	-	-	-	-	1	-	-	-	-	-	-	-
.0	<i>Ipotensione ortostatica</i>	-	-	-	-	-	-	-	-	-	-	-	-	-
.1	<i>Ipotensione cronica</i>	-	-	-	-	-	-	-	-	-	-	-	-	-
.9	<i>Non specificata</i>	1	-	-	-	-	1	-	-	-	-	-	-	-
459	<i>Altri disturbi del sistema circolatorio</i>	-	-	-	-	-	-	-	-	-	-	-	-	-
.0	<i>Emorragia, non specificata</i>	-	-	-	-	-	-	-	-	-	-	-	-	-
.1	<i>Sindrome postflebitica</i>	-	-	-	-	-	-	-	-	-	-	-	-	-
.2	<i>Compressione venosa</i>	-	-	-	-	-	-	-	-	-	-	-	-	-
.8	<i>Altri</i>	-	-	-	-	-	-	-	-	-	-	-	-	-
.9	<i>Non specificato</i>	-	-	-	-	-	-	-	-	-	-	-	-	-
Totale		21	12	10	3	5	51	10	18	15	6			

Anni															N.I	Totale	Classificazione analitica
20-24	25-29	30-34	35-39	40-44	45-49	50-54	55-59	60-64	65-69	70-74	75-79	80-84	85-89	oltre 90			
-	-	-	-	-	-	-	-	-	1	1	1	2	-	-	-	5	448
-	-	-	-	-	-	-	-	-	1	1	1	2	-	-	-	5	.0
-	-	-	-	-	-	-	-	-	-	-	-	-	-	-	-	-	.1
-	-	-	-	-	-	-	-	-	-	-	-	-	-	-	-	-	.9
-	3	1	3	6	3	11	11	29	35	42	106	125	187	243	-	810	451-459
-	1	-	1	4	2	4	7	18	16	21	54	57	99	108	-	392	451
-	-	-	-	-	-	-	-	-	-	2	-	1	3	3	-	9	.0
-	1	-	-	2	1	-	2	5	7	9	19	20	27	36	-	129	.1
-	-	-	1	1	1	3	5	11	6	9	31	31	58	60	-	217	.2
-	-	-	-	-	-	-	-	-	1	-	-	-	-	-	-	1	.8
-	-	-	-	1	-	1	-	2	2	1	4	5	11	9	-	36	.9
-	-	-	-	1	-	1	-	2	2	2	1	2	1	1	-	11	452
-	1	1	-	-	-	1	-	1	3	3	6	7	12	6	-	42	453
-	1	-	-	-	-	-	-	1	-	-	-	-	-	-	-	2	.0
-	-	-	-	-	-	-	-	-	-	-	-	-	-	-	-	-	.1
-	-	-	-	-	-	-	-	2	-	1	1	-	-	-	-	5	.2
-	-	-	-	-	-	-	-	-	-	-	-	-	-	-	-	-	.3
-	-	1	-	-	-	-	-	-	-	1	3	3	5	2	-	15	.8
-	-	-	-	-	-	1	-	-	1	2	2	3	7	4	-	20	.9
-	-	-	-	-	-	1	-	1	3	2	5	4	2	2	-	20	454
-	-	-	-	-	-	1	-	-	1	1	-	2	-	1	-	6	.0
-	-	-	-	-	-	-	-	-	-	-	-	-	-	-	-	-	.1
-	-	-	-	-	-	-	-	-	-	-	2	-	1	-	-	3	.2
-	-	-	-	-	-	-	-	1	2	1	3	2	1	1	-	11	.9
-	-	-	-	-	-	-	-	-	-	-	-	-	-	-	-	-	455
-	-	-	-	-	-	-	-	-	-	-	-	-	-	-	-	-	.0
-	-	-	-	-	-	-	-	-	-	-	-	-	-	-	-	-	.1
-	-	-	-	-	-	-	-	-	-	-	-	-	-	-	-	-	.2
-	-	-	-	-	-	-	-	-	-	-	-	-	-	-	-	-	.3
-	-	-	-	-	-	-	-	-	-	-	-	-	-	-	-	-	.4
-	-	-	-	-	-	-	-	-	-	-	-	-	-	-	-	-	.5
-	-	-	-	-	-	-	-	-	-	-	-	-	-	-	-	-	.6
-	-	-	-	-	-	-	-	-	-	-	-	-	-	-	-	-	.7
-	-	-	-	-	-	-	-	-	-	-	-	-	-	-	-	-	.8
-	-	-	-	-	-	-	-	-	-	-	-	-	-	-	-	-	.9
-	1	-	1	1	-	-	-	2	3	2	5	5	5	1	-	26	456
-	1	-	1	-	-	-	-	-	-	-	2	3	4	1	-	12	.0
-	-	-	-	1	-	-	-	2	3	2	3	2	-	-	-	13	.1
-	-	-	-	-	-	-	-	-	-	-	-	-	-	-	-	-	.3
-	-	-	-	-	-	-	-	-	-	-	-	-	-	-	-	-	.4
-	-	-	-	-	-	-	-	-	-	-	-	-	-	-	-	-	.5
-	-	-	-	-	-	-	-	-	-	-	-	-	-	-	-	-	.6
-	-	-	-	-	-	-	-	-	-	-	-	-	1	-	-	1	.8
-	-	-	1	-	-	-	-	-	1	1	2	4	2	1	-	15	457
-	-	-	1	-	-	-	-	-	1	1	1	4	1	1	-	10	.1
-	-	-	-	-	-	-	-	-	-	-	1	-	1	-	-	2	.2
-	-	-	-	-	-	-	-	-	-	-	-	-	-	-	-	3	.8
-	-	-	-	-	-	-	-	-	-	-	-	-	-	-	-	-	.9
-	-	-	-	-	1	1	2	1	2	2	9	9	20	22	-	70	458
-	-	-	-	-	-	-	-	-	-	-	-	-	-	-	-	-	.0
-	-	-	-	-	-	-	-	-	-	-	-	-	-	-	-	-	.1
-	-	-	-	-	1	1	2	1	2	2	9	9	20	22	-	70	.9
-	-	-	-	-	-	3	2	6	5	5	24	37	46	102	-	234	459
-	-	-	-	-	-	3	2	5	3	5	10	11	5	8	-	52	.0
-	-	-	-	-	-	-	-	-	-	-	-	-	-	-	-	-	.1
-	-	-	-	-	-	-	-	-	-	-	-	-	-	-	-	-	.2
-	-	-	-	-	-	-	-	-	-	-	-	-	-	-	-	-	.8
-	-	-	-	-	-	-	-	1	2	4	14	26	41	94	-	182	.9
41	67	119	175	295	462	806	1.148	2.223	4.344	8.703	17.386	20.825	35.074	38.149	-	129.917	

Tavola 2.15 – Morti per malattie dell'apparato respiratorio per età – Maschi e femmine – Anno 2001

Classificazione analitica	CAUSE DI MORTE	Totale										
		M	F	MF	0	1	2	3	4	0-4	5-9	10-14
460-466	Infezioni acute delle vie respiratorie	171	304	475	5	3	2	1	1	12	-	1
460	<i>Rinofaringite acuta (raffreddore comune)</i>	-	3	3	1	-	-	-	-	1	-	-
461	<i>Sinusite acuta</i>	-	-	-	-	-	-	-	-	-	-	-
462	<i>Faringite acuta</i>	5	1	6	-	-	2	-	-	2	-	-
463	<i>Tonsillite acuta</i>	1	2	3	-	-	-	-	-	-	-	-
464	<i>Laringite e tracheite acute</i>	2	2	4	-	1	-	-	-	1	-	-
465	<i>Infezioni acute vie resp. sup. a localiz. multiple o non specif.</i>	8	1	9	-	-	-	1	-	1	-	-
466	<i>Bronchite e bronchiolite acute</i>	155	295	450	4	2	-	-	1	7	-	1
470-478	Altre malattie delle vie respiratorie superiori	18	9	27	-	-	-	-	-	-	1	-
470	<i>Deviazione del setto nasale</i>	-	-	-	-	-	-	-	-	-	-	-
471	<i>Polipi nasali</i>	-	-	-	-	-	-	-	-	-	-	-
472	<i>Faringite e rinofaringite croniche</i>	-	1	1	-	-	-	-	-	-	-	-
473	<i>Sinusite cronica</i>	-	1	1	-	-	-	-	-	-	-	-
474	<i>Malattie croniche delle tonsille e adenoidi</i>	-	-	-	-	-	-	-	-	-	-	-
475	<i>Ascesso peritonsillare</i>	2	1	3	-	-	-	-	-	-	-	-
476	<i>Laringite e laringotracheite croniche</i>	-	-	-	-	-	-	-	-	-	-	-
477	<i>Rinite allergica</i>	-	-	-	-	-	-	-	-	-	-	-
478	<i>Altre non specificate malattie delle vie respiratorie superiori</i>	16	6	22	-	-	-	-	-	-	1	-
480-487	Polmonite ed influenza	4.129	4.583	8.712	18	3	3	1	1	26	8	5
480	<i>Polmonite virale</i>	8	13	21	-	-	-	-	-	-	-	-
481	<i>Polmonite pneumococcica</i>	83	61	144	1	-	-	-	-	1	-	-
482	<i>Altre polmoniti batteriche</i>	32	13	45	-	-	-	-	-	-	-	-
483	<i>Polmonite da altri organismi specificati</i>	-	1	1	-	-	-	-	-	-	-	-
484		-	-	-	-	-	-	-	-	-	-	-
485	<i>Broncopolmonite non specificata</i>	2.984	3.409	6.393	11	2	1	-	1	15	5	3
486	<i>Polmonite non specificata</i>	888	885	1.773	5	1	1	1	-	8	3	1
487	<i>Influenza</i>	134	201	335	1	-	1	-	-	2	-	1
490-496	Mal. polmonari croniche ostruttive e condiz. morbose affini	11.447	5.956	17.403	2	2	2	1	-	7	1	4
490	<i>Bronchite non specificata se acuta o cronica</i>	135	185	320	1	1	-	-	-	2	-	-
491	<i>Bronchite cronica</i>	9.408	4.637	14.045	-	1	-	1	-	2	-	2
492	<i>Enfisema</i>	757	236	993	-	-	-	-	-	-	-	1
493	<i>Asma</i>	443	494	937	1	-	2	-	-	3	1	1
494	<i>Bronchiectasia</i>	31	26	57	-	-	-	-	-	-	-	-
495	<i>Alveolite allergica estrinseca</i>	-	-	-	-	-	-	-	-	-	-	-
496	<i>Ostruzioni croniche vie respiratorie non classificate altrove</i>	673	378	1.051	-	-	-	-	-	-	-	-
500-508	Pneumoconiosi e altre mal. del polmone da agenti esterni	693	146	839	3	-	-	-	-	3	-	-
500	<i>Antracossilicosi</i>	2	-	2	-	-	-	-	-	-	-	-
501	<i>Asbestosi</i>	28	1	29	-	-	-	-	-	-	-	-
502	<i>Altre pneumoconiosi da silice e silicati</i>	502	5	507	-	-	-	-	-	-	-	-
503	<i>Pneumoconiosi da altre polveri inorganiche</i>	1	-	1	-	-	-	-	-	-	-	-
504	<i>Pneumopatia da inalazione di altre polveri</i>	-	-	-	-	-	-	-	-	-	-	-
505	<i>Pneumoconiosi, non specificata</i>	40	2	42	-	-	-	-	-	-	-	-
506	<i>Condizioni morbose respirat. da inalaz. fumi e vapori chimici</i>	1	1	2	-	-	-	-	-	-	-	-
507	<i>Polmonite da solidi e liquidi</i>	119	137	256	3	-	-	-	-	3	-	-
508	<i>Condiz. morbose respirat. da altri e non specif. agenti esterni</i>	-	-	-	-	-	-	-	-	-	-	-
510-519	Altre malattie dell'apparato respiratorio	3.441	2.929	6.370	5	2	-	2	2	11	3	3
510	<i>Empiema</i>	61	18	79	-	-	-	-	-	-	-	-
511	<i>Pleurite</i>	328	345	673	-	1	-	-	-	1	-	-
512	<i>Pneumotorace</i>	60	21	81	-	-	-	-	1	1	-	-
513	<i>Ascesso del polmone e del mediastino</i>	55	17	72	-	-	-	-	-	-	-	-
514	<i>Congestione ed ipostasi polmonari</i>	198	255	453	-	1	-	-	-	1	-	1
515	<i>Fibrosi polmonari postinfiammatorie</i>	710	488	1.198	-	-	-	-	-	-	-	-
516	<i>Altre pneumopatie alveolari e parietoalveolari</i>	160	115	275	1	-	-	-	1	2	-	1
518	<i>Altre malattie del polmone</i>	681	807	1.488	3	-	-	-	-	3	1	1
519	<i>Altre malattie dell'apparato respiratorio</i>	1.188	863	2.051	1	-	-	2	-	3	2	-
Totale		19.899	13.927	33.826	33	10	7	5	4	59	13	13

Anni																		Classifi-
15-17	18-19	20-24	25-29	30-34	35-39	40-44	45-49	50-54	55-59	60-64	65-69	70-74	75-79	80-84	85-89	oltre 90	N.I	cazione analitica
-	-	-	2	1	3	4	2	2	3	5	10	21	42	52	121	194	-	460-466
-	-	-	-	-	-	-	1	-	-	-	1	-	-	-	-	-	-	460
-	-	-	-	-	-	-	-	-	-	-	-	-	-	-	-	-	-	461
-	-	-	-	-	1	1	-	-	-	-	1	1	-	-	-	-	-	462
-	-	-	-	-	-	-	-	-	-	-	1	-	1	-	-	1	-	463
-	-	-	-	-	-	-	1	-	-	-	-	1	-	-	-	1	-	464
-	-	-	-	1	-	1	-	1	-	1	-	-	3	1	-	1	-	465
-	-	-	2	-	2	2	-	2	2	5	7	19	38	51	121	191	-	466
-	-	1	1	-	-	2	-	2	2	5	2	4	-	3	3	1	-	470-478
-	-	-	-	-	-	-	-	-	-	-	-	-	-	-	-	-	-	470
-	-	-	-	-	-	-	-	-	-	-	-	-	-	-	-	-	-	471
-	-	-	-	-	-	1	-	-	-	-	-	-	-	-	-	-	-	472
-	-	-	-	-	-	-	-	-	1	-	-	-	-	-	-	-	-	473
-	-	-	-	-	-	-	-	-	-	-	-	-	-	-	-	-	-	474
-	-	-	-	-	-	1	-	2	-	-	-	-	-	-	-	-	-	475
-	-	-	-	-	-	-	-	-	-	-	-	-	-	-	-	-	-	476
-	-	-	-	-	-	-	-	-	-	-	-	-	-	-	-	-	-	477
-	-	1	1	-	-	-	-	-	1	5	2	4	-	3	3	1	-	478
4	-	8	15	17	38	39	48	67	96	167	286	581	1.131	1.279	2.246	2.651	-	480-487
-	-	-	-	-	-	-	-	-	1	-	3	2	4	4	2	5	-	480
-	-	-	-	-	1	-	1	3	1	7	9	17	20	26	35	23	-	481
-	-	-	-	-	1	2	1	-	3	2	3	11	8	1	6	7	-	482
-	-	-	-	-	-	-	-	-	-	-	-	-	-	-	-	1	-	483
-	-	-	-	-	-	-	-	-	-	-	-	-	-	-	-	-	-	484
3	-	6	8	9	21	20	25	35	52	95	179	401	805	937	1.707	2.067	-	485
1	-	1	6	8	14	14	17	23	35	53	81	130	264	271	411	432	-	486
-	-	1	1	-	1	3	4	6	4	10	11	20	30	40	85	116	-	487
-	2	8	11	12	18	30	38	92	162	399	892	1.930	3.406	3.214	4.068	3.109	-	490-496
-	-	-	-	-	2	1	2	5	3	1	11	23	41	44	65	120	-	490
-	1	1	1	2	3	16	20	58	114	305	693	1.547	2.772	2.628	3.339	2.541	-	491
-	-	-	1	-	-	3	4	5	17	36	71	140	209	173	206	127	-	492
-	1	7	9	10	13	8	6	16	22	28	62	92	155	149	184	170	-	493
-	-	-	-	-	-	1	-	1	2	2	4	8	9	12	14	4	-	494
-	-	-	-	-	-	-	-	-	-	-	-	-	-	-	-	-	-	495
-	-	-	-	-	-	1	6	7	4	27	51	120	220	208	260	147	-	496
-	-	1	2	-	1	2	5	6	4	18	43	115	210	154	164	111	-	500-508
-	-	-	-	-	-	-	-	-	-	1	-	-	1	-	-	-	-	500
-	-	-	-	-	-	-	-	-	1	-	2	5	9	6	5	1	-	501
-	-	-	-	-	-	1	2	1	2	10	30	82	160	106	80	33	-	502
-	-	-	-	-	-	-	-	-	-	-	1	-	-	-	-	-	-	503
-	-	-	-	-	-	-	-	-	-	-	-	-	-	-	-	-	-	504
-	-	-	-	-	-	-	-	-	-	-	3	11	12	8	4	4	-	505
-	-	-	-	-	-	-	-	1	-	1	-	-	-	-	-	-	-	506
-	-	1	2	-	1	1	3	4	1	6	7	17	28	34	75	73	-	507
-	-	-	-	-	-	-	-	-	-	-	-	-	-	-	-	-	-	508
5	5	10	16	34	38	44	58	101	127	245	419	730	1.043	1.013	1.263	1.202	-	510-519
-	-	1	1	2	-	-	1	4	4	5	9	13	16	12	9	5	-	510
-	-	-	1	1	-	5	5	5	4	22	28	73	98	125	159	146	-	511
-	-	-	-	1	-	1	2	1	2	1	11	14	16	17	7	7	-	512
1	2	3	3	6	5	2	5	7	4	6	10	8	14	11	14	4	-	513
-	-	2	3	1	3	6	15	30	31	68	128	203	269	188	151	100	-	514
2	1	1	1	1	3	5	6	14	10	28	26	48	51	39	25	11	-	516
-	1	2	5	17	18	15	15	20	32	49	88	146	206	216	326	327	-	518
2	1	1	2	5	9	10	9	22	36	50	100	187	321	354	469	468	-	519
9	7	28	47	64	98	121	151	270	394	839	1.652	3.381	5.832	5.715	7.865	7.268	-	

Tavola 2.16 – Morti per malattie dell'apparato respiratorio per età – Femmine – Anno 2001

Classifi- cazione analitica	CAUSE DI MORTE										
		0	1	2	3	4	0-4	5-9	10-14	15-17	18-19
460-466	Infezioni acute delle vie respiratorie	4	2	-	-	1	7	-	1	-	-
460	<i>Rinofaringite acuta (raffreddore comune)</i>	1	-	-	-	-	1	-	-	-	
461	<i>Sinusite acuta</i>	-	-	-	-	-	-	-	-	-	
462	<i>Faringite acuta</i>	-	-	-	-	-	-	-	-	-	
463	<i>Tonsillite acuta</i>	-	-	-	-	-	-	-	-	-	
464	<i>Laringite e tracheite acute</i>	-	-	-	-	-	-	-	-	-	
465	<i>Infezioni acute vie resp. sup. a localiz. multiple o non specif.</i>	-	-	-	-	-	-	-	-	-	
466	<i>Bronchite e bronchiolite acute</i>	3	2	-	-	1	6	-	1	-	
470-478	Altre malattie delle vie respiratorie superiori	-	-	-	-	-	-	-	-	-	
470	<i>Deviazione del setto nasale</i>	-	-	-	-	-	-	-	-	-	
471	<i>Polipi nasali</i>	-	-	-	-	-	-	-	-	-	
472	<i>Faringite e rinofaringite croniche</i>	-	-	-	-	-	-	-	-	-	
473	<i>Sinusite cronica</i>	-	-	-	-	-	-	-	-	-	
474	<i>Malattie croniche delle tonsille e adenoidi</i>	-	-	-	-	-	-	-	-	-	
475	<i>Ascesso peritonsillare</i>	-	-	-	-	-	-	-	-	-	
476	<i>Laringite e laringotracheite croniche</i>	-	-	-	-	-	-	-	-	-	
477	<i>Rinite allergica</i>	-	-	-	-	-	-	-	-	-	
478	<i>Altre non specificate malattie delle vie respiratorie superiori</i>	-	-	-	-	-	-	-	-	-	
480-487	Polmonite ed influenza	8	1	1	-	-	10	5	2	2	
480	<i>Polmonite virale</i>	-	-	-	-	-	-	-	-	-	
481	<i>Polmonite pneumococcica</i>	-	-	-	-	-	-	-	-	-	
482	<i>Altre polmoniti batteriche</i>	-	-	-	-	-	-	-	-	-	
483	<i>Polmonite da altri organismi specificati</i>	-	-	-	-	-	-	-	-	-	
484		-	-	-	-	-	-	-	-	-	
485	<i>Broncopolmonite non specificata</i>	7	1	-	-	-	8	4	-	2	
486	<i>Polmonite non specificata</i>	1	-	1	-	-	2	1	1	-	
487	<i>Influenza</i>	-	-	-	-	-	-	-	1	-	
490-496	Mal. polmonari croniche ostruttive e condiz. morbose affini	2	2	-	1	-	5	-	1	-	
490	<i>Bronchite non specificata se acuta o cronica</i>	1	1	-	-	-	2	-	-	-	
491	<i>Bronchite cronica</i>	-	1	-	1	-	2	-	-	-	
492	<i>Enfisema</i>	-	-	-	-	-	-	-	-	-	
493	<i>Asma</i>	1	-	-	-	-	1	-	1	-	
494	<i>Bronchiectasia</i>	-	-	-	-	-	-	-	-	-	
495	<i>Alveolite allergica estrinseca</i>	-	-	-	-	-	-	-	-	-	
496	<i>Ostruzioni croniche vie respiratorie non classificate altrove</i>	-	-	-	-	-	-	-	-	-	
500-508	Pneumoconiosi e altre mal. del polmone da agenti esterni	2	-	-	-	-	2	-	-	-	
500	<i>Antracosilicosi</i>	-	-	-	-	-	-	-	-	-	
501	<i>Asbestosi</i>	-	-	-	-	-	-	-	-	-	
502	<i>Altre pneumoconiosi da silice e silicati</i>	-	-	-	-	-	-	-	-	-	
503	<i>Pneumoconiosi da altre polveri inorganiche</i>	-	-	-	-	-	-	-	-	-	
504	<i>Pneumopatia da inalazione di altre polveri</i>	-	-	-	-	-	-	-	-	-	
505	<i>Pneumoconiosi, non specificata</i>	-	-	-	-	-	-	-	-	-	
506	<i>Condizioni morbose respirat. da inalaz. fumi e vapori chimici</i>	-	-	-	-	-	-	-	-	-	
507	<i>Polmonite da solidi e liquidi</i>	2	-	-	-	-	2	-	-	-	
508	<i>Condiz. morbose respirat. da altri e non specif. agenti esterni</i>	-	-	-	-	-	-	-	-	-	
510-519	Altre malattie dell'apparato respiratorio	2	-	-	1	-	3	1	1	3	
510	<i>Empiema</i>	-	-	-	-	-	-	-	-	-	
511	<i>Pleurite</i>	-	-	-	-	-	-	-	-	-	
512	<i>Pneumotorace</i>	-	-	-	-	-	-	-	-	-	
513	<i>Ascesso del polmone e del mediastino</i>	-	-	-	-	-	-	-	-	-	
514	<i>Congestione ed ipostasi polmonari</i>	-	-	-	-	-	-	-	1	-	
515	<i>Fibrosi polmonari postinfiammatorie</i>	-	-	-	-	-	-	-	-	-	
516	<i>Altre pneumopatie alveolari e parietoalveolari</i>	1	-	-	-	-	1	-	-	2	
518	<i>Altre malattie del polmone</i>	1	-	-	-	-	1	-	-	1	
519	<i>Altre malattie dell'apparato respiratorio</i>	-	-	-	1	-	1	1	-	1	
Totale		18	5	1	2	1	27	6	5	5	

Anni																N.I.	Totale	Classificazione analitica
20-24	25-29	30-34	35-39	40-44	45-49	50-54	55-59	60-64	65-69	70-74	75-79	80-84	85-89	oltre 90				
-	1	-	2	1	2	-	2	4	4	11	18	30	71	150	-	304	460-466	
-	-	-	-	-	1	-	-	-	1	-	-	-	-	-	-	3	460	
-	-	-	-	-	-	-	-	-	-	-	-	-	-	-	-	-	461	
-	-	-	-	-	-	-	-	-	1	-	-	-	-	-	-	1	462	
-	-	-	-	-	-	-	-	-	1	-	-	-	-	1	-	2	463	
-	-	-	-	-	1	-	-	-	-	-	-	-	-	1	-	2	464	
-	-	-	-	-	-	-	-	-	-	-	-	1	-	-	-	1	465	
-	1	-	2	1	-	-	2	4	1	11	18	29	71	148	-	295	466	
-	-	-	-	1	-	1	1	1	-	1	-	2	1	1	-	9	470-478	
-	-	-	-	-	-	-	-	-	-	-	-	-	-	-	-	-	470	
-	-	-	-	-	-	-	-	-	-	-	-	-	-	-	-	-	471	
-	-	-	-	1	-	-	-	-	-	-	-	-	-	-	-	1	472	
-	-	-	-	-	-	-	1	-	-	-	-	-	-	-	-	1	473	
-	-	-	-	-	-	-	-	-	-	-	-	-	-	-	-	-	474	
-	-	-	-	-	-	1	-	-	-	-	-	-	-	-	-	1	475	
-	-	-	-	-	-	-	-	-	-	-	-	-	-	-	-	-	476	
-	-	-	-	-	-	-	-	-	-	-	-	-	-	-	-	-	477	
-	-	-	-	-	-	-	-	1	-	1	-	2	1	1	-	6	478	
3	7	7	9	14	15	22	24	58	89	200	484	605	1.230	1.797	-	4.583	480-487	
-	-	-	-	-	-	-	1	-	1	-	2	4	1	4	-	13	480	
-	-	-	-	-	-	-	-	3	3	7	7	11	16	14	-	61	481	
-	-	-	-	1	-	-	-	-	-	4	2	-	3	3	-	13	482	
-	-	-	-	-	-	-	-	-	-	-	-	-	-	1	-	1	483	
-	-	-	-	-	-	-	-	-	-	-	-	-	-	-	-	-	484	
1	3	3	6	8	7	13	14	31	52	143	339	444	928	1.403	-	3.409	485	
1	3	4	3	3	6	8	7	17	27	39	116	124	231	292	-	885	486	
1	1	-	-	2	2	1	2	7	6	7	18	22	51	80	-	201	487	
3	6	3	7	15	11	35	39	91	234	485	904	967	1.587	1.563	-	5.956	490-496	
-	-	-	-	-	1	3	1	1	2	12	18	18	44	83	-	185	490	
1	1	1	1	7	4	15	22	55	172	359	725	775	1.261	1.236	-	4.637	491	
-	1	-	-	-	-	2	2	8	13	31	30	29	62	58	-	236	492	
2	4	2	6	6	4	11	13	13	32	43	58	74	113	111	-	494	493	
-	-	-	-	1	-	1	-	1	1	5	4	2	8	3	-	26	494	
-	-	-	-	-	-	-	-	-	-	-	-	-	-	-	-	-	495	
-	-	-	-	1	2	3	1	13	14	35	69	69	99	72	-	378	496	
-	2	-	-	-	2	1	-	2	2	4	13	19	47	52	-	146	500-508	
-	-	-	-	-	-	-	-	-	-	-	-	-	-	-	-	-	500	
-	-	-	-	-	-	-	-	-	-	-	-	1	-	-	-	1	501	
-	-	-	-	-	-	-	-	-	-	1	3	-	-	1	-	5	502	
-	-	-	-	-	-	-	-	-	-	-	-	-	-	-	-	-	503	
-	-	-	-	-	-	-	-	-	-	-	-	-	-	-	-	-	504	
-	-	-	-	-	-	-	-	-	-	-	-	1	-	1	-	2	505	
-	-	-	-	-	-	1	-	-	-	-	-	-	-	-	-	1	506	
-	2	-	-	-	2	-	-	2	2	3	10	17	47	50	-	137	507	
-	-	-	-	-	-	-	-	-	-	-	-	-	-	-	-	-	508	
3	3	7	14	13	20	35	39	93	132	249	438	464	664	744	-	2.929	510-519	
1	-	-	-	-	-	1	1	1	1	1	5	1	2	4	-	18	510	
-	1	-	-	3	1	1	1	8	7	24	51	61	94	93	-	345	511	
-	-	-	-	-	2	-	-	-	2	3	3	4	3	4	-	21	512	
-	-	-	-	-	-	-	-	1	3	1	2	4	5	1	-	17	513	
-	-	1	-	-	3	2	-	5	9	17	21	28	71	96	-	255	514	
1	1	1	-	-	4	9	9	26	41	78	123	83	59	53	-	488	515	
1	-	1	1	-	1	11	5	12	9	21	16	20	9	4	-	115	516	
-	1	3	8	5	5	6	10	21	31	55	99	127	207	227	-	807	518	
-	-	1	5	5	4	5	13	19	29	49	118	136	214	262	-	863	519	
9	19	17	32	44	50	94	105	249	461	950	1.857	2.087	3.600	4.307	-	13.927		

Tavola 2.17 – Morti per malattie dell'apparato digerente per età – Maschi e femmine – Anno 2001

Classificazione analitica	CAUSE DI MORTE	Totale			0	1	2	3	4	0-4	5-9	10-14
		M	F	MF								
520-529	Malattie della cavità orale, ghiandole salivari e mascellari	5	2	7	-	-	-	-	-	-	-	-
520	<i>Disturbi dello sviluppo ed eruzione dei denti</i>	-	-	-	-	-	-	-	-	-	-	-
521	<i>Malattie dei tessuti duri dei denti</i>	-	-	-	-	-	-	-	-	-	-	-
522	<i>Malattie della polpa e dei tessuti periapicali</i>	-	-	-	-	-	-	-	-	-	-	-
523	<i>Malattie delle gengive e del paradenzio</i>	1	-	1	-	-	-	-	-	-	-	-
524	<i>Malformazioni odontofacciali, compresa malocclusione</i>	-	-	-	-	-	-	-	-	-	-	-
525	<i>Altre malattie dei denti e delle strutture di supporto</i>	-	-	-	-	-	-	-	-	-	-	-
526	<i>Malattie dei mascellari</i>	-	-	-	-	-	-	-	-	-	-	-
527	<i>Malattie delle ghiandole salivari</i>	-	2	2	-	-	-	-	-	-	-	-
528	<i>Mal. dei tessuti molli della bocca escluse gengiva e lingua</i>	3	-	3	-	-	-	-	-	-	-	-
529	<i>Malattie ed altre condizioni morbose della lingua</i>	1	-	1	-	-	-	-	-	-	-	-
530-537	Malattie dell'esofago, dello stomaco e del duodeno	1.131	1.115	2.246	-	-	-	-	-	-	-	1
530	<i>Malattie dell'esofago</i>	104	102	206	-	-	-	-	-	-	-	-
531	<i>Ulcera gastrica</i>	383	400	783	-	-	-	-	-	-	-	-
532	<i>Ulcera duodenale</i>	401	353	754	-	-	-	-	-	-	-	-
533	<i>Ulcera peptica a localizzazione non specificata</i>	91	91	182	-	-	-	-	-	-	-	1
534	<i>Ulcera gastroduodenale</i>	4	10	14	-	-	-	-	-	-	-	-
535	<i>Gastrite e duodenite</i>	98	90	188	-	-	-	-	-	-	-	-
536	<i>Turbe funzionali dello stomaco</i>	9	22	31	-	-	-	-	-	-	-	-
537	<i>Altri disturbi dello stomaco e del duodeno</i>	41	47	88	-	-	-	-	-	-	-	-
540-543	Appendicite	32	21	53	-	-	-	-	-	-	-	-
540	<i>Appendicite acuta</i>	30	21	51	-	-	-	-	-	-	-	-
541	<i>Appendicite, non specificata</i>	2	-	2	-	-	-	-	-	-	-	-
542	<i>Altre forme di appendicite</i>	-	-	-	-	-	-	-	-	-	-	-
543	<i>Altre malattie dell'appendice</i>	-	-	-	-	-	-	-	-	-	-	-
550-553	Ernie addominali	201	292	493	2	-	-	-	-	2	-	-
550	<i>Ernia inguinale</i>	102	27	129	-	-	-	-	-	-	-	-
551	<i>Altre ernie addominali con gangrena</i>	-	1	1	-	-	-	-	-	-	-	-
552	<i>Altre ernie addom. con occl., senza menz. di gangrena</i>	48	193	241	-	-	-	-	-	-	-	-
553	<i>Altre ernie addom. senza menz. di gangrena o occlusione</i>	51	71	122	2	-	-	-	-	2	-	-
555-558	Enteriti e coliti non infettive	970	1.240	2.210	6	3	-	-	-	9	2	-
555	<i>Enterite regionale</i>	60	44	104	-	-	-	-	-	-	-	-
556	<i>Proctocolite idiopatica</i>	78	57	135	-	-	-	-	-	-	1	-
557	<i>Insufficienza vascolare dell'intestino</i>	730	965	1.695	2	-	-	-	-	2	-	-
558	<i>Altre gastroenteriti e coliti non infettive</i>	102	174	276	4	3	-	-	-	7	1	-
560-569	Altre malattie dell'intestino e del peritoneo	1.649	2.344	3.993	4	1	-	-	-	5	-	-
560	<i>Occlusione intestinale senza menzione di ernia</i>	826	1.252	2.078	3	1	-	-	-	4	-	-
562	<i>Diverticoli dell'intestino</i>	146	288	434	-	-	-	-	-	-	-	-
564	<i>Turbe funzionali digestive, non classificate altrove</i>	21	32	53	-	-	-	-	-	-	-	-
565	<i>Ragade e fistola anali</i>	2	2	4	-	-	-	-	-	-	-	-
566	<i>Ascenso delle regioni anale e rettale</i>	7	13	20	-	-	-	-	-	-	-	-
567	<i>Peritonite</i>	246	262	508	-	-	-	-	-	-	-	-
568	<i>Altri disturbi del peritoneo</i>	44	39	83	1	-	-	-	-	1	-	-
569	<i>Altri disturbi dell'intestino</i>	357	456	813	-	-	-	-	-	-	-	-
570-579	Altre malattie dell'apparato digerente	9.033	7.038	16.071	4	2	1	2	-	9	2	2
570	<i>Necrosi acuta e subacuta del fegato</i>	60	58	118	-	-	-	-	-	-	-	-
571	<i>Cirrosi e altre malattie croniche del fegato</i>	6.718	4.550	11.268	1	1	-	-	-	2	-	-
572	<i>Ascenso fegato e postumi di malattie croniche del fegato</i>	101	96	197	-	-	-	1	-	1	1	2
573	<i>Altri disturbi del fegato</i>	257	220	477	2	-	-	-	-	2	-	-
574	<i>Litiasi biliare</i>	238	430	668	-	-	-	-	-	-	-	-
575	<i>Altri disturbi della cistifellea</i>	181	270	451	-	-	-	-	-	-	-	-
576	<i>Altri disturbi delle vie biliari</i>	140	119	259	1	-	-	-	-	1	-	-
577	<i>Malattie del pancreas</i>	553	463	1.016	-	-	1	1	-	2	1	-
578	<i>Emorragia gastrointestinale</i>	773	821	1.594	-	1	-	-	-	1	-	-
579	<i>Malassorbimento intestinale</i>	12	11	23	-	-	-	-	-	-	-	-
Totale		13.021	12.052	25.073	16	6	1	2	-	25	4	3

Anni																	Classifi- cazione analitica	
15-17	18-19	20-24	25-29	30-34	35-39	40-44	45-49	50-54	55-59	60-64	65-69	70-74	75-79	80-84	85-89	oltre 90		N.I
-	-	1	-	-	-	-	-	-	1	1	1	-	-	2	1	-	-	520-529
-	-	-	-	-	-	-	-	-	-	-	-	-	-	-	-	-	-	520
-	-	-	-	-	-	-	-	-	-	-	-	-	-	-	-	-	-	521
-	-	-	-	-	-	-	-	-	-	-	-	-	-	-	-	-	-	522
-	-	-	-	-	-	-	-	-	-	-	-	-	-	1	-	-	-	523
-	-	-	-	-	-	-	-	-	-	-	-	-	-	-	-	-	-	524
-	-	-	-	-	-	-	-	-	-	-	-	-	-	-	-	-	-	525
-	-	-	-	-	-	-	-	-	-	-	-	-	-	-	-	-	-	526
-	-	-	-	-	-	-	-	-	-	-	-	-	-	1	1	-	-	527
-	-	1	-	-	-	-	-	-	1	-	1	-	-	-	-	-	-	528
-	-	-	-	-	-	-	-	-	-	1	-	-	-	-	-	-	-	529
-	-	1	4	6	12	17	18	29	61	79	127	236	383	368	509	395	-	530-537
-	-	-	-	-	2	1	1	3	6	10	6	31	33	30	52	31	-	530
-	-	1	3	3	2	6	5	10	18	28	58	73	150	113	172	141	-	531
-	-	-	1	1	4	5	7	9	23	26	35	75	131	148	170	119	-	532
-	-	-	-	-	-	1	-	2	4	4	14	32	23	28	38	35	-	533
-	-	-	-	-	-	-	-	-	1	1	1	-	1	4	4	2	-	534
-	-	-	-	2	2	4	3	2	6	9	10	19	26	21	47	37	-	535
-	-	-	-	2	-	-	-	2	-	-	1	4	6	6	10	-	-	536
-	-	-	-	-	-	-	2	3	1	1	3	5	15	18	20	20	-	537
-	-	-	1	3	-	-	-	2	-	3	4	10	6	9	9	6	-	540-543
-	-	-	1	2	-	-	-	2	-	3	4	10	5	9	9	6	-	540
-	-	-	-	1	-	-	-	-	-	-	-	-	1	-	-	-	-	541
-	-	-	-	-	-	-	-	-	-	-	-	-	-	-	-	-	-	542
-	-	-	-	-	-	-	-	-	-	-	-	-	-	-	-	-	-	543
-	-	-	-	-	1	2	3	5	9	10	22	46	91	82	118	102	-	550-553
-	-	-	-	-	-	-	-	-	3	1	6	10	24	23	31	31	-	550
-	-	-	-	-	-	-	-	-	-	-	-	-	-	1	-	-	-	551
-	-	-	-	-	-	2	-	1	2	8	8	26	45	38	61	50	-	552
-	-	-	-	1	-	3	4	4	4	1	8	10	22	20	26	21	-	553
1	1	2	2	5	10	12	16	37	39	87	142	253	403	353	498	338	-	555-558
-	-	-	-	2	4	4	5	7	7	9	10	15	14	12	13	2	-	555
-	-	-	1	-	2	4	3	3	8	5	10	18	37	14	24	5	-	556
-	1	1	1	2	3	4	6	24	23	64	111	195	320	292	394	252	-	557
1	-	1	-	1	1	-	2	3	1	9	11	25	32	35	67	79	-	558
1	2	3	8	11	16	18	26	46	63	126	220	433	694	685	924	712	-	560-569
-	2	1	3	3	5	7	9	17	24	48	89	173	318	365	547	463	-	560
-	-	-	-	1	-	1	-	1	2	13	22	47	83	99	90	74	-	562
-	-	-	-	1	1	1	-	1	1	-	5	7	12	6	9	9	-	564
-	-	-	-	-	-	-	-	1	-	-	-	-	-	-	2	1	-	565
-	-	-	-	-	-	-	-	1	2	-	4	1	2	4	3	3	-	566
-	-	1	4	4	1	4	8	7	11	29	46	75	99	83	88	48	-	567
1	-	-	-	1	1	-	-	1	6	2	5	18	17	6	16	8	-	568
-	-	1	1	2	7	6	7	17	17	34	49	112	163	122	169	106	-	569
1	-	8	39	90	234	336	423	716	951	1.493	1.922	2.383	2.637	1.842	1.805	1.178	-	570-579
-	-	-	-	2	3	3	4	6	6	7	16	12	20	16	19	4	-	570
-	-	4	28	70	200	307	365	625	790	1.283	1.574	1.935	1.892	1.136	777	280	-	571
1	-	-	-	2	1	2	6	4	15	23	22	23	24	25	29	16	-	572
-	-	2	3	3	6	13	18	16	33	37	56	55	74	57	62	40	-	573
-	-	-	-	-	3	1	1	3	10	15	39	38	91	102	184	181	-	574
-	-	-	-	-	1	-	3	3	5	14	23	42	78	95	100	87	-	575
-	-	-	1	1	1	2	-	3	11	9	20	18	40	36	63	53	-	576
-	-	1	3	9	15	4	12	32	44	59	90	134	180	128	167	135	-	577
-	-	1	4	3	4	4	13	22	35	44	79	125	234	244	402	379	-	578
-	-	-	-	-	-	-	1	2	2	2	3	1	4	3	2	3	-	579
3	3	15	54	115	273	385	486	835	1.124	1.799	2.438	3.361	4.214	3.341	3.864	2.731	-	

Tavola 2.18 – Morti per malattie dell'apparato digerente per età – Femmine – Anno 2001

Classifi- cazione analitica	CAUSE DI MORTE													
		0	1	2	3	4	0-4	5-9	10-14	15-17	18-19			
520-529	Malattie della cavità orale, ghiandole salivari e mascellari	-	-	-	-	-	-	-	-	-	-	-	-	-
520	<i>Disturbi dello sviluppo ed eruzione dei denti</i>	-	-	-	-	-	-	-	-	-	-	-	-	-
521	<i>Malattie dei tessuti duri dei denti</i>	-	-	-	-	-	-	-	-	-	-	-	-	-
522	<i>Malattie della polpa e dei tessuti periapicali</i>	-	-	-	-	-	-	-	-	-	-	-	-	-
523	<i>Malattie delle gengive e del paradenzio</i>	-	-	-	-	-	-	-	-	-	-	-	-	-
524	<i>Malformazioni odontofacciali, compresa malocclusione</i>	-	-	-	-	-	-	-	-	-	-	-	-	-
525	<i>Altre malattie dei denti e delle strutture di supporto</i>	-	-	-	-	-	-	-	-	-	-	-	-	-
526	<i>Malattie dei mascellari</i>	-	-	-	-	-	-	-	-	-	-	-	-	-
527	<i>Malattie delle ghiandole salivari</i>	-	-	-	-	-	-	-	-	-	-	-	-	-
528	<i>Mal. dei tessuti molli della bocca escluse gengiva e lingua</i>	-	-	-	-	-	-	-	-	-	-	-	-	-
529	<i>Malattie ed altre condizioni morbose della lingua</i>	-	-	-	-	-	-	-	-	-	-	-	-	-
530-537	Malattie dell'esofago, dello stomaco e del duodeno	-	-	-	-	-	-	-	-	-	-	-	-	-
530	<i>Malattie dell'esofago</i>	-	-	-	-	-	-	-	-	-	-	-	-	-
531	<i>Ulcera gastrica</i>	-	-	-	-	-	-	-	-	-	-	-	-	-
532	<i>Ulcera duodenale</i>	-	-	-	-	-	-	-	-	-	-	-	-	-
533	<i>Ulcera peptica a localizzazione non specificata</i>	-	-	-	-	-	-	-	-	-	-	-	-	-
534	<i>Ulcera gastrodigiunale</i>	-	-	-	-	-	-	-	-	-	-	-	-	-
535	<i>Gastrite e duodenite</i>	-	-	-	-	-	-	-	-	-	-	-	-	-
536	<i>Turbe funzionali dello stomaco</i>	-	-	-	-	-	-	-	-	-	-	-	-	-
537	<i>Altri disturbi dello stomaco e del duodeno</i>	-	-	-	-	-	-	-	-	-	-	-	-	-
540-543	Appendicite	-	-	-	-	-	-	-	-	-	-	-	-	-
540	<i>Appendicite acuta</i>	-	-	-	-	-	-	-	-	-	-	-	-	-
541	<i>Appendicite, non specificata</i>	-	-	-	-	-	-	-	-	-	-	-	-	-
542	<i>Altre forme di appendicite</i>	-	-	-	-	-	-	-	-	-	-	-	-	-
543	<i>Altre malattie dell'appendice</i>	-	-	-	-	-	-	-	-	-	-	-	-	-
550-553	Ernie addominali	1	-	-	-	-	1	-	-	-	-	-	-	-
550	<i>Ernia inguinale</i>	-	-	-	-	-	-	-	-	-	-	-	-	-
551	<i>Altre ernie addominali con gangrena</i>	-	-	-	-	-	-	-	-	-	-	-	-	-
552	<i>Altre ernie addom. con occl., senza menz. di gangrena</i>	-	-	-	-	-	-	-	-	-	-	-	-	-
553	<i>Altre ernie addom. senza menz. di gangrena o occlusione</i>	1	-	-	-	-	1	-	-	-	-	-	-	-
555-558	Enteriti e coliti non infettive	4	-	-	-	-	4	2	-	1	-	-	-	-
555	<i>Enterite regionale</i>	-	-	-	-	-	-	-	-	-	-	-	-	-
556	<i>Proctocolite idiopatica</i>	-	-	-	-	-	-	1	-	-	-	-	-	-
557	<i>Insufficienza vascolare dell'intestino</i>	2	-	-	-	-	2	-	-	-	-	-	-	-
558	<i>Altre gastroenteriti e coliti non infettive</i>	2	-	-	-	-	2	1	-	1	-	-	-	-
560-569	Altre malattie dell'intestino e del peritoneo	2	1	-	-	-	3	-	-	1	-	-	-	-
560	<i>Occlusione intestinale senza menzione di ernia</i>	2	1	-	-	-	3	-	-	-	-	-	-	-
562	<i>Diverticoli dell'intestino</i>	-	-	-	-	-	-	-	-	-	-	-	-	-
564	<i>Turbe funzionali digestive, non classificate altrove</i>	-	-	-	-	-	-	-	-	-	-	-	-	-
565	<i>Ragade e fistola anali</i>	-	-	-	-	-	-	-	-	-	-	-	-	-
566	<i>Ascesso delle regioni anale e rettale</i>	-	-	-	-	-	-	-	-	-	-	-	-	-
567	<i>Peritonite</i>	-	-	-	-	-	-	-	-	-	-	-	-	-
568	<i>Altri disturbi del peritoneo</i>	-	-	-	-	-	-	-	-	-	1	-	-	-
569	<i>Altri disturbi dell'intestino</i>	-	-	-	-	-	-	-	-	-	-	-	-	-
570-579	Altre malattie dell'apparato digerente	2	2	-	1	-	5	1	1	-	-	-	-	-
570	<i>Necrosi acuta e subacuta del fegato</i>	-	-	-	-	-	-	-	-	-	-	-	-	-
571	<i>Cirrosi e altre malattie croniche del fegato</i>	-	1	-	-	-	1	-	-	-	-	-	-	-
572	<i>Ascesso fegato e postumi di malattie croniche del fegato</i>	-	-	-	1	-	1	1	1	-	-	-	-	-
573	<i>Altri disturbi del fegato</i>	1	-	-	-	-	1	-	-	-	-	-	-	-
574	<i>Litiasi biliare</i>	-	-	-	-	-	-	-	-	-	-	-	-	-
575	<i>Altri disturbi della cistifellea</i>	-	-	-	-	-	-	-	-	-	-	-	-	-
576	<i>Altri disturbi delle vie biliari</i>	1	-	-	-	-	1	-	-	-	-	-	-	-
577	<i>Malattie del pancreas</i>	-	-	-	-	-	-	-	-	-	-	-	-	-
578	<i>Emorragia gastrointestinale</i>	-	1	-	-	-	1	-	-	-	-	-	-	-
579	<i>Malassorbimento intestinale</i>	-	-	-	-	-	-	-	-	-	-	-	-	-
Totale		9	3	-	1	-	13	3	1	2	-	-	-	-

Anni															N.I	Totale	Classifi- cazione analitica
20-24	25-29	30-34	35-39	40-44	45-49	50-54	55-59	60-64	65-69	70-74	75-79	80-84	85-89	oltre 90			
-	-	-	-	-	-	-	-	-	-	-	-	1	1	-	-	2	520-529
-	-	-	-	-	-	-	-	-	-	-	-	-	-	-	-	-	520
-	-	-	-	-	-	-	-	-	-	-	-	-	-	-	-	-	521
-	-	-	-	-	-	-	-	-	-	-	-	-	-	-	-	-	522
-	-	-	-	-	-	-	-	-	-	-	-	-	-	-	-	-	523
-	-	-	-	-	-	-	-	-	-	-	-	-	-	-	-	-	524
-	-	-	-	-	-	-	-	-	-	-	-	-	-	-	-	-	525
-	-	-	-	-	-	-	-	-	-	-	-	-	-	-	-	-	526
-	-	-	-	-	-	-	-	-	-	-	-	1	1	-	-	2	527
-	-	-	-	-	-	-	-	-	-	-	-	-	-	-	-	-	528
-	-	-	-	-	-	-	-	-	-	-	-	-	-	-	-	-	529
-	1	1	6	7	4	6	24	19	43	79	169	190	296	270	-	1.115	530-537
-	-	-	1	-	-	-	2	1	2	15	14	14	35	18	-	102	530
-	-	1	1	3	2	3	8	10	20	24	69	60	102	97	-	400	531
-	1	-	2	1	2	1	7	6	10	22	56	75	85	85	-	353	532
-	-	-	-	1	-	2	1	-	7	9	10	14	25	22	-	91	533
-	-	-	-	-	-	-	-	1	-	1	-	3	4	1	-	10	534
-	-	-	1	2	-	-	3	1	3	5	9	13	27	26	-	90	535
-	-	-	1	-	-	-	1	-	-	-	4	2	5	9	-	22	536
-	-	-	-	-	-	-	1	1	-	4	7	9	13	12	-	47	537
-	-	1	-	-	-	1	-	1	2	2	1	2	5	6	-	21	540-543
-	-	1	-	-	-	1	-	1	2	2	1	2	5	6	-	21	540
-	-	-	-	-	-	-	-	-	-	-	-	-	-	-	-	-	541
-	-	-	-	-	-	-	-	-	-	-	-	-	-	-	-	-	542
-	-	-	-	-	-	-	-	-	-	-	-	-	-	-	-	-	543
-	-	-	-	-	2	3	2	5	10	28	48	48	75	70	-	292	550-553
-	-	-	-	-	-	-	1	-	-	3	2	2	9	10	-	27	550
-	-	-	-	-	-	-	-	-	-	-	-	1	-	-	-	1	551
-	-	-	-	-	-	1	1	5	7	18	36	32	50	43	-	193	552
-	-	-	-	-	2	2	-	-	3	7	10	13	16	17	-	71	553
1	1	-	4	4	6	14	14	31	52	96	204	211	338	257	-	1.240	555-558
-	-	-	1	1	2	2	2	5	6	4	6	5	9	1	-	44	555
-	1	-	1	1	1	1	1	-	3	8	15	7	14	3	-	57	556
1	-	-	2	2	3	10	11	21	36	74	165	174	265	199	-	965	557
-	-	-	-	-	-	1	-	5	7	10	18	25	50	54	-	174	558
-	2	7	3	8	9	18	25	51	89	184	371	410	615	548	-	2.344	560-569
-	-	2	1	5	3	8	11	17	34	71	165	220	356	356	-	1.252	560
-	-	-	-	-	-	1	1	7	10	25	57	62	67	58	-	288	562
-	-	-	1	-	-	-	-	-	4	3	3	5	7	9	-	32	564
-	-	-	-	-	-	-	-	-	-	-	-	-	1	1	-	2	565
-	-	-	-	-	-	-	1	-	3	1	1	3	2	2	-	13	566
-	2	3	-	1	2	2	3	11	14	31	53	47	57	36	-	262	567
-	-	1	-	-	-	2	2	3	8	6	2	9	5	-	-	39	568
-	-	1	1	2	4	7	7	14	21	45	86	71	116	81	-	456	569
6	11	19	66	69	92	176	264	493	676	990	1.297	957	1.101	814	-	7.038	570-579
-	-	-	-	1	2	3	2	3	5	3	12	11	14	2	-	58	570
4	7	18	58	61	82	147	209	407	555	845	932	597	449	178	-	4.550	571
-	-	-	1	-	1	2	5	11	7	9	16	12	17	12	-	96	572
1	1	1	2	3	2	5	13	17	19	17	35	25	47	31	-	220	573
-	-	-	-	1	-	2	5	8	18	16	53	61	132	134	-	430	574
-	-	-	-	-	1	1	1	7	8	20	42	57	69	64	-	270	575
-	-	-	-	-	-	1	5	5	9	3	17	12	34	32	-	119	576
-	2	-	3	1	1	4	14	19	27	38	86	68	105	95	-	463	577
1	1	-	2	2	3	10	10	16	27	39	101	111	234	263	-	821	578
-	-	-	-	-	-	1	-	-	1	-	3	3	-	3	-	11	579
7	15	28	79	88	113	218	329	600	872	1.379	2.090	1.819	2.431	1.965	-	12.052	

Tavola 2.19 – Morti per malattie dell'apparato genitourinario per età – Maschi e femmine – Anno 2001

Classifi- cazione analitica	CAUSE DI MORTE	Totale			0	1	2	3	4	0-4	5-9	10-14
		M	F	MF								
580-589	Nefrite, sindrome nefrosica e nefrosi	2.609	2.705	5.314	2	1	-	-	-	3	-	2
580	<i>Glomerulonefrite acuta</i>	5	1	6	-	-	-	-	-	-	-	-
581	<i>Sindrome nefrosica</i>	35	47	82	-	-	-	-	-	-	-	-
582	<i>Glomerulonefrite cronica</i>	15	28	43	-	-	-	-	-	-	-	-
583	<i>Nefrite e nefropatia, non specificate se acute o croniche</i>	42	37	79	-	-	-	-	-	-	-	-
584	<i>Insufficienza renale acuta</i>	450	542	992	2	-	-	-	-	2	-	-
585	<i>Insufficienza renale cronica</i>	1.864	1.818	3.682	-	-	-	-	-	-	-	1
586	<i>Insufficienza renale non specificata</i>	193	227	420	-	1	-	-	-	1	-	1
587	<i>Sclerosi renale non specificata</i>	5	5	10	-	-	-	-	-	-	-	-
588	<i>Disturbi da difetto della funzionalità renale</i>	-	-	-	-	-	-	-	-	-	-	-
589	<i>Rene piccolo da causa sconosciuta</i>	-	-	-	-	-	-	-	-	-	-	-
590-599	Altre malattie dell'apparato urinario	1.060	1.266	2.326	-	1	2	-	-	3	-	-
590	<i>Infezioni renali</i>	55	52	107	-	-	-	-	-	-	-	-
591	<i>Idronefrosi</i>	16	21	37	-	-	-	-	-	-	-	-
592	<i>Calcolosi del rene e dell'uretere</i>	28	33	61	-	-	-	-	-	-	-	-
593	<i>Altri disturbi del rene e dell'uretere</i>	747	927	1.674	-	1	2	-	-	3	-	-
594	<i>Calcolosi delle vie urinarie inferiori</i>	8	2	10	-	-	-	-	-	-	-	-
595	<i>Cistite</i>	10	20	30	-	-	-	-	-	-	-	-
596	<i>Altri disturbi della vescica</i>	11	5	16	-	-	-	-	-	-	-	-
597	<i>Uretrite non trasmessa sessualmente e sindrome uretrale</i>	-	-	-	-	-	-	-	-	-	-	-
598	<i>Restringimento uretrale</i>	3	1	4	-	-	-	-	-	-	-	-
599	<i>Altri disturbi dell'uretra e delle vie urinarie</i>	182	205	387	-	-	-	-	-	-	-	-
600-608	Malattie degli organi genitali maschili	234	-	234	-	-	-	-	-	-	-	-
600	<i>Iperplasia della prostata</i>	201	-	201	-	-	-	-	-	-	-	-
601	<i>Malattie infiammatorie della prostata</i>	7	-	7	-	-	-	-	-	-	-	-
602	<i>Altri disturbi della prostata</i>	-	-	-	-	-	-	-	-	-	-	-
603	<i>Idrocele</i>	1	-	1	-	-	-	-	-	-	-	-
604	<i>Orchite ed epididimite</i>	1	-	1	-	-	-	-	-	-	-	-
605	<i>Ipertrofia prepuziale e fimosi</i>	-	-	-	-	-	-	-	-	-	-	-
606	<i>Sterilità dell'uomo</i>	-	-	-	-	-	-	-	-	-	-	-
607	<i>Disturbi del pene</i>	2	-	2	-	-	-	-	-	-	-	-
608	<i>Altri disturbi degli organi genitali maschili</i>	22	-	22	-	-	-	-	-	-	-	-
610-611	Disturbi della mammella	-	1	1	-	-	-	-	-	-	-	-
610	<i>Displasia mammaria benigna</i>	-	-	-	-	-	-	-	-	-	-	-
611	<i>Altri disturbi della mammella</i>	-	1	1	-	-	-	-	-	-	-	-
614-616	Malattie infiammatorie degli organi pelvici della donna	-	16	16	-	-	-	-	-	-	-	-
614	<i>Mal. infiammat. ovaio, tr. di Falloppio, tess. cell. pelv. e perit.</i>	-	12	12	-	-	-	-	-	-	-	-
615	<i>Malattie infiammatorie dell'utero, escluso il collo</i>	-	3	3	-	-	-	-	-	-	-	-
616	<i>Malattie infiammatorie del collo utero, vagina e vulva</i>	-	1	1	-	-	-	-	-	-	-	-
617-629	Altri disturbi dell'apparato genitale femminile	-	35	35	-	-	-	-	-	-	-	-
617	<i>Endometriosi</i>	-	-	-	-	-	-	-	-	-	-	-
618	<i>Prolasso genitale</i>	-	3	3	-	-	-	-	-	-	-	-
619	<i>Fistole interessanti l'apparato genitale femminile</i>	-	17	17	-	-	-	-	-	-	-	-
620	<i>Dist. non infiam. ovaio, tr. di Falloppio e legamento largo</i>	-	7	7	-	-	-	-	-	-	-	-
621	<i>Disturbi dell'utero non classificati altrove</i>	-	-	-	-	-	-	-	-	-	-	-
622	<i>Disturbi non infiammatori del collo dell'utero</i>	-	1	1	-	-	-	-	-	-	-	-
623	<i>Disturbi non infiammatori della vagina</i>	-	2	2	-	-	-	-	-	-	-	-
624	<i>Dist. non infiammatori della vulva e del perineo</i>	-	1	1	-	-	-	-	-	-	-	-
625	<i>Dolori e altri sintomi collegati con organi genitali femminili</i>	-	-	-	-	-	-	-	-	-	-	-
626	<i>Turbe della mestruaz. e altre emorr. anomale app. genit. fem</i>	-	3	3	-	-	-	-	-	-	-	-
627	<i>Disturbi climaterici e postclimaterici</i>	-	-	-	-	-	-	-	-	-	-	-
628	<i>Sterilità della donna</i>	-	-	-	-	-	-	-	-	-	-	-
629	<i>Altri disturbi degli organi genitali femminili</i>	-	1	1	-	-	-	-	-	-	-	-
Totale		3.903	4.023	7.926	2	2	2	-	-	6	-	2

Anni																	N.I	Classifi- cazione analitica
15-17	18-19	20-24	25-29	30-34	35-39	40-44	45-49	50-54	55-59	60-64	65-69	70-74	75-79	80-84	85-89	oltre 90		
2	-	1	2	8	14	17	37	78	103	200	349	612	955	906	1.139	886	-	580-589
-	-	-	-	-	-	-	1	-	-	-	1	1	1	1	1	-	-	580
-	-	-	-	-	-	1	-	-	2	6	5	11	15	22	14	6	-	581
-	-	-	-	1	-	2	-	2	-	2	4	7	7	8	6	4	-	582
-	-	-	-	-	-	1	1	-	-	9	10	12	18	11	13	4	-	583
1	-	-	-	2	3	2	1	12	19	24	39	92	148	161	249	237	-	584
1	-	1	2	5	9	11	30	59	73	146	261	442	688	636	766	551	-	585
-	-	-	-	1	1	2	2	4	9	13	29	42	77	66	88	84	-	586
-	-	-	-	-	-	-	-	1	-	-	-	5	1	1	2	-	-	587
-	-	-	-	-	-	-	-	-	-	-	-	-	-	-	-	-	-	588
-	-	-	-	-	-	-	-	-	-	-	-	-	-	-	-	-	-	589
1	-	1	1	3	4	12	8	28	36	52	101	234	339	377	601	525	-	590-599
-	-	-	-	1	-	3	-	1	4	4	4	8	16	23	26	17	-	590
-	-	-	-	-	-	-	-	1	-	-	-	3	6	11	9	7	-	591
-	-	-	-	-	-	-	-	1	4	-	3	7	15	12	10	9	-	592
1	-	1	-	2	4	7	8	21	20	36	73	186	236	269	419	388	-	593
-	-	-	-	-	-	1	-	-	-	2	-	1	1	4	1	-	-	594
-	-	-	-	-	-	-	-	1	1	1	-	3	5	3	11	5	-	595
-	-	-	-	-	-	-	-	-	2	1	4	1	2	2	2	2	-	596
-	-	-	-	-	-	-	-	-	-	-	-	-	-	-	-	-	-	597
-	-	-	-	-	-	-	-	-	-	-	1	1	-	-	1	1	-	598
-	-	-	1	-	-	1	-	3	5	10	14	25	58	56	119	95	-	599
-	-	-	-	1	-	-	1	3	2	5	14	24	35	39	53	57	-	600-608
-	-	-	-	-	-	-	-	1	1	4	10	20	28	35	49	53	-	600
-	-	-	-	-	-	-	-	-	-	-	-	-	1	2	3	1	-	601
-	-	-	-	-	-	-	-	-	-	-	-	-	-	-	-	-	-	602
-	-	-	-	-	-	-	-	-	-	-	-	1	-	-	-	-	-	603
-	-	-	-	-	-	-	1	-	-	-	-	-	-	-	-	-	-	604
-	-	-	-	-	-	-	-	-	-	-	-	-	-	-	-	-	-	605
-	-	-	-	-	-	-	-	-	-	-	-	-	-	-	-	-	-	606
-	-	-	-	-	-	-	-	-	-	-	-	1	-	-	-	1	-	607
-	-	-	-	1	-	-	-	2	1	1	4	2	6	2	1	2	-	608
-	-	-	-	-	-	-	-	-	-	-	-	-	-	1	-	-	-	610-611
-	-	-	-	-	-	-	-	-	-	-	-	-	-	-	-	-	-	610
-	-	-	-	-	-	-	-	-	-	-	-	-	-	1	-	-	-	611
-	-	-	-	-	-	-	-	2	-	2	1	-	5	1	2	3	-	614-616
-	-	-	-	-	-	-	-	2	-	1	1	-	5	1	-	2	-	614
-	-	-	-	-	-	-	-	-	-	-	-	-	-	-	2	1	-	615
-	-	-	-	-	-	-	-	-	-	1	-	-	-	-	-	-	-	616
-	-	1	-	1	-	-	1	3	1	3	5	4	7	4	3	2	-	617-629
-	-	-	-	-	-	-	-	-	-	-	-	-	-	-	-	-	-	617
-	-	-	-	-	-	-	-	-	-	-	-	-	1	2	-	-	-	618
-	-	-	-	-	-	-	-	1	1	2	1	3	5	-	2	2	-	619
-	-	1	-	-	-	-	-	1	-	1	2	1	-	1	-	-	-	620
-	-	-	-	-	-	-	-	-	-	-	-	-	-	-	-	-	-	621
-	-	-	-	-	-	-	-	-	-	-	-	-	-	1	-	-	-	622
-	-	-	-	-	-	-	-	-	-	-	1	-	-	-	1	-	-	623
-	-	-	-	-	-	-	-	-	-	-	-	-	1	-	-	-	-	624
-	-	-	-	-	-	-	-	-	-	-	-	-	-	-	-	-	-	625
-	-	-	-	1	-	-	1	1	-	-	-	-	-	-	-	-	-	626
-	-	-	-	-	-	-	-	-	-	-	-	-	-	-	-	-	-	627
-	-	-	-	-	-	-	-	-	-	-	-	-	-	-	-	-	-	628
-	-	-	-	-	-	-	-	-	-	-	1	-	-	-	-	-	-	629
3	-	3	3	13	18	29	47	114	142	262	470	874	1.341	1.328	1.798	1.473	-	

Tavola 2.20 – Morti per malattie dell'apparato genitourinario per età – Femmine – Anno 2001

Classificazione analitica	CAUSE DI MORTE											
		0	1	2	3	4	0-4	5-9	10-14	15-17	18-19	
580-589	Nefrite, sindrome nefrosica e nefrosi	-	-	-	-	-	-	-	-	-	2	-
580	<i>Glomerulonefrite acuta</i>	-	-	-	-	-	-	-	-	-	-	-
581	<i>Sindrome nefrosica</i>	-	-	-	-	-	-	-	-	-	-	-
582	<i>Glomerulonefrite cronica</i>	-	-	-	-	-	-	-	-	-	-	-
583	<i>Nefrite e nefropatia, non specificate se acute o croniche</i>	-	-	-	-	-	-	-	-	-	-	-
584	<i>Insufficienza renale acuta</i>	-	-	-	-	-	-	-	-	-	1	-
585	<i>Insufficienza renale cronica</i>	-	-	-	-	-	-	-	-	-	1	-
586	<i>Insufficienza renale non specificata</i>	-	-	-	-	-	-	-	-	-	-	-
587	<i>Sclerosi renale non specificata</i>	-	-	-	-	-	-	-	-	-	-	-
588	<i>Disturbi da difetto della funzionalità renale</i>	-	-	-	-	-	-	-	-	-	-	-
589	<i>Rene piccolo da causa sconosciuta</i>	-	-	-	-	-	-	-	-	-	-	-
590-599	Altre malattie dell'apparato urinario	-	1	1	-	-	2	-	-	-	1	-
590	<i>Infezioni renali</i>	-	-	-	-	-	-	-	-	-	-	-
591	<i>Idronefrosi</i>	-	-	-	-	-	-	-	-	-	-	-
592	<i>Calcolosi del rene e dell'uretere</i>	-	-	-	-	-	-	-	-	-	-	-
593	<i>Altri disturbi del rene e dell'uretere</i>	-	1	1	-	-	2	-	-	-	1	-
594	<i>Calcolosi delle vie urinarie inferiori</i>	-	-	-	-	-	-	-	-	-	-	-
595	<i>Cistite</i>	-	-	-	-	-	-	-	-	-	-	-
596	<i>Altri disturbi della vescica</i>	-	-	-	-	-	-	-	-	-	-	-
597	<i>Uretrite non trasmessa sessualmente e sindrome uretrale</i>	-	-	-	-	-	-	-	-	-	-	-
598	<i>Restringimento uretrale</i>	-	-	-	-	-	-	-	-	-	-	-
599	<i>Altri disturbi dell'uretra e delle vie urinarie</i>	-	-	-	-	-	-	-	-	-	-	-
600-608	Malattie degli organi genitali maschili	-	-	-	-	-	-	-	-	-	-	-
600	<i>Iperplasia della prostata</i>	-	-	-	-	-	-	-	-	-	-	-
601	<i>Malattie infiammatorie della prostata</i>	-	-	-	-	-	-	-	-	-	-	-
602	<i>Altri disturbi della prostata</i>	-	-	-	-	-	-	-	-	-	-	-
603	<i>Idrocele</i>	-	-	-	-	-	-	-	-	-	-	-
604	<i>Orchite ed epididimite</i>	-	-	-	-	-	-	-	-	-	-	-
605	<i>Ipertrofia prepuziale e fimosi</i>	-	-	-	-	-	-	-	-	-	-	-
606	<i>Sterilità dell'uomo</i>	-	-	-	-	-	-	-	-	-	-	-
607	<i>Disturbi del pene</i>	-	-	-	-	-	-	-	-	-	-	-
608	<i>Altri disturbi degli organi genitali maschili</i>	-	-	-	-	-	-	-	-	-	-	-
610-611	Disturbi della mammella	-	-	-	-	-	-	-	-	-	-	-
610	<i>Displasia mammaria benigna</i>	-	-	-	-	-	-	-	-	-	-	-
611	<i>Altri disturbi della mammella</i>	-	-	-	-	-	-	-	-	-	-	-
614-616	Malattie infiammatorie degli organi pelvici della donna	-	-	-	-	-	-	-	-	-	-	-
614	<i>Mal. infiammat. ovaio, tr. di Falloppio, tess. cell. pelv. e perit.</i>	-	-	-	-	-	-	-	-	-	-	-
615	<i>Malattie infiammatorie dell'utero, escluso il collo</i>	-	-	-	-	-	-	-	-	-	-	-
616	<i>Malattie infiammatorie del collo utero, vagina e vulva</i>	-	-	-	-	-	-	-	-	-	-	-
617-629	Altri disturbi dell'apparato genitale femminile	-	-	-	-	-	-	-	-	-	-	-
617	<i>Endometriosi</i>	-	-	-	-	-	-	-	-	-	-	-
618	<i>Prolasso genitale</i>	-	-	-	-	-	-	-	-	-	-	-
619	<i>Fistole interessanti l'apparato genitale femminile</i>	-	-	-	-	-	-	-	-	-	-	-
620	<i>Dist. non infiam. ovaio, tr. di Falloppio e legamento largo</i>	-	-	-	-	-	-	-	-	-	-	-
621	<i>Disturbi dell'utero non classificati altrove</i>	-	-	-	-	-	-	-	-	-	-	-
622	<i>Disturbi non infiammatori del collo dell'utero</i>	-	-	-	-	-	-	-	-	-	-	-
623	<i>Disturbi non infiammatori della vagina</i>	-	-	-	-	-	-	-	-	-	-	-
624	<i>Dist. non infiammatori della vulva e del perineo</i>	-	-	-	-	-	-	-	-	-	-	-
625	<i>Dolori e altri sintomi collegati con organi genitali femminili</i>	-	-	-	-	-	-	-	-	-	-	-
626	<i>Turbe della mestruaz. e altre emorr. anormale app. genit. fem</i>	-	-	-	-	-	-	-	-	-	-	-
627	<i>Disturbi climaterici e postclimaterici</i>	-	-	-	-	-	-	-	-	-	-	-
628	<i>Sterilità della donna</i>	-	-	-	-	-	-	-	-	-	-	-
629	<i>Altri disturbi degli organi genitali femminili</i>	-	-	-	-	-	-	-	-	-	-	-
Totale		-	1	1	-	-	2	-	-	-	3	-

Anni																N.I	Totale	Classifi- cazione analitica
20-24	25-29	30-34	35-39	40-44	45-49	50-54	55-59	60-64	65-69	70-74	75-79	80-84	85-89	oltre 90				
-	1	2	5	8	13	28	44	90	145	295	409	465	626	572	-	2.705	580-589	
-	-	-	-	-	-	-	-	-	-	1	-	-	-	-	-	1	580	
-	-	-	-	-	-	-	2	1	2	7	9	12	10	4	-	47	581	
-	-	-	1	-	1	1	-	1	4	3	4	6	4	3	-	28	582	
-	-	-	-	-	-	-	-	2	6	7	8	6	5	3	-	37	583	
-	-	-	1	-	1	6	12	7	17	44	60	82	148	163	-	542	584	
-	1	2	3	7	11	20	27	72	102	210	297	315	405	345	-	1.818	585	
-	-	-	-	1	-	1	3	7	14	21	30	43	53	54	-	227	586	
-	-	-	-	-	-	-	-	-	-	2	1	1	1	-	-	5	587	
-	-	-	-	-	-	-	-	-	-	-	-	-	-	-	-	-	588	
-	-	-	-	-	-	-	-	-	-	-	-	-	-	-	-	-	589	
1	-	2	1	5	3	12	15	25	41	98	171	197	338	354	-	1.266	590-599	
-	-	-	-	-	-	1	1	3	1	5	10	11	11	9	-	52	590	
-	-	-	-	-	-	-	-	-	-	1	2	6	7	5	-	21	591	
-	-	-	-	-	-	-	2	-	1	3	9	5	7	6	-	33	592	
1	-	2	1	3	3	9	10	20	32	75	118	141	247	262	-	927	593	
-	-	-	-	1	-	-	-	-	-	-	-	-	1	-	-	2	594	
-	-	-	-	-	-	1	-	-	-	2	4	2	8	3	-	20	595	
-	-	-	-	-	-	-	-	-	1	-	-	1	2	1	-	5	596	
-	-	-	-	-	-	-	-	-	-	-	-	-	-	-	-	-	597	
-	-	-	-	-	-	-	-	-	-	-	-	-	-	1	-	1	598	
-	-	-	-	1	-	1	2	2	6	12	28	31	55	67	-	205	599	
-	-	-	-	-	-	-	-	-	-	-	-	-	-	-	-	-	600-608	
-	-	-	-	-	-	-	-	-	-	-	-	-	-	-	-	-	600	
-	-	-	-	-	-	-	-	-	-	-	-	-	-	-	-	-	601	
-	-	-	-	-	-	-	-	-	-	-	-	-	-	-	-	-	602	
-	-	-	-	-	-	-	-	-	-	-	-	-	-	-	-	-	603	
-	-	-	-	-	-	-	-	-	-	-	-	-	-	-	-	-	604	
-	-	-	-	-	-	-	-	-	-	-	-	-	-	-	-	-	605	
-	-	-	-	-	-	-	-	-	-	-	-	-	-	-	-	-	606	
-	-	-	-	-	-	-	-	-	-	-	-	-	-	-	-	-	607	
-	-	-	-	-	-	-	-	-	-	-	-	-	-	-	-	-	608	
-	-	-	-	-	-	-	-	-	-	-	-	1	-	-	-	1	610-611	
-	-	-	-	-	-	-	-	-	-	-	-	-	-	-	-	-	610	
-	-	-	-	-	-	-	-	-	-	-	-	1	-	-	-	1	611	
-	-	-	-	-	-	2	-	2	1	-	5	1	2	3	-	16	614-616	
-	-	-	-	-	-	2	-	1	1	-	5	1	-	2	-	12	614	
-	-	-	-	-	-	-	-	-	-	-	-	-	2	1	-	3	615	
-	-	-	-	-	-	-	-	1	-	-	-	-	-	-	-	1	616	
1	-	1	-	-	1	3	1	3	5	4	7	4	3	2	-	35	617-629	
-	-	-	-	-	-	-	-	-	-	-	-	-	-	-	-	-	617	
-	-	-	-	-	-	-	-	-	-	-	1	2	-	-	-	3	618	
-	-	-	-	-	-	1	1	2	1	3	5	-	2	2	-	17	619	
1	-	-	-	-	-	1	-	1	2	1	-	1	-	-	-	7	620	
-	-	-	-	-	-	-	-	-	-	-	-	-	-	-	-	-	621	
-	-	-	-	-	-	-	-	-	-	-	-	1	-	-	-	1	622	
-	-	-	-	-	-	-	-	1	-	-	-	-	1	-	-	2	623	
-	-	-	-	-	-	-	-	-	-	-	1	-	-	-	-	1	624	
-	-	-	-	-	-	-	-	-	-	-	-	-	-	-	-	-	625	
-	-	1	-	-	1	1	-	-	-	-	-	-	-	-	-	3	626	
-	-	-	-	-	-	-	-	-	-	-	-	-	-	-	-	-	627	
-	-	-	-	-	-	-	-	-	-	-	-	-	-	-	-	-	628	
-	-	-	-	-	-	-	-	-	1	-	-	-	-	-	-	1	629	
2	1	5	6	13	17	45	60	120	192	397	592	668	969	931	-	4.023		

Tavola 2.21 – Morti per complicazioni della gravidanza, del parto e del puerperio per età – Anno 2001

Classificazione analitica	CAUSE DI MORTE													
		0	1	2	3	4	0-4	5-9	10-14	15-17	18-19			
630-639	Gravidanza con esito abortivo	-	-	-	-	-	-	-	-	-	-	-	-	-
630	<i>Mola vescicolare</i>	-	-	-	-	-	-	-	-	-	-	-	-	-
631	<i>Altri prodotti anormali del concepimento</i>	-	-	-	-	-	-	-	-	-	-	-	-	-
632	<i>Aborto ritenuto</i>	-	-	-	-	-	-	-	-	-	-	-	-	-
633	<i>Gravidanza ectopica</i>	-	-	-	-	-	-	-	-	-	-	-	-	-
634	<i>Aborto spontaneo</i>	-	-	-	-	-	-	-	-	-	-	-	-	-
635	<i>Aborto provocato legalmente</i>	-	-	-	-	-	-	-	-	-	-	-	-	-
636	<i>Aborto provocato illegalmente</i>	-	-	-	-	-	-	-	-	-	-	-	-	-
637	<i>Aborto non specificato</i>	-	-	-	-	-	-	-	-	-	-	-	-	-
638	<i>Tentativo fallito di aborto</i>	-	-	-	-	-	-	-	-	-	-	-	-	-
639	<i>Complicaz. successive all'aborto e gravid. ectopica e molare</i>	-	-	-	-	-	-	-	-	-	-	-	-	-
640-648	Complicazioni legate principalmente alla gravidanza	-	-	-	-	-	-	-	-	-	-	-	-	-
640	<i>Emorragia precoce della gravidanza</i>	-	-	-	-	-	-	-	-	-	-	-	-	-
641	<i>Emorragia antepartum, abruptio placentae e placenta previa</i>	-	-	-	-	-	-	-	-	-	-	-	-	-
642	<i>Iperensione complicante la gravidanza, parto e puerperio</i>	-	-	-	-	-	-	-	-	-	-	-	-	-
643	<i>Iperemesi gravidica</i>	-	-	-	-	-	-	-	-	-	-	-	-	-
644	<i>Travaglio prematuro o minaccia di travaglio prematuro</i>	-	-	-	-	-	-	-	-	-	-	-	-	-
645	<i>Gravidanza prolungata</i>	-	-	-	-	-	-	-	-	-	-	-	-	-
646	<i>Altre complicazioni della gravidanza non classificate altrove</i>	-	-	-	-	-	-	-	-	-	-	-	-	-
647	<i>Mal. inf. e parass. madre class. altr. ma complic. gr., part. e puerp.</i>	-	-	-	-	-	-	-	-	-	-	-	-	-
648	<i>Altre cond. morb. in atto madre class. altr. compl. gr., par. e puerp.</i>	-	-	-	-	-	-	-	-	-	-	-	-	-
650-659	Parto norm. e altre indicaz. per assist. in gravidanza, trav.e puerp.	-	-	-	-	-	-	-	-	-	-	-	-	-
650	<i>Parto completamente normale</i>	-	-	-	-	-	-	-	-	-	-	-	-	-
651	<i>Gravidanza multipla</i>	-	-	-	-	-	-	-	-	-	-	-	-	-
652	<i>Posizione e presentazione anomale del feto</i>	-	-	-	-	-	-	-	-	-	-	-	-	-
653	<i>Sproporzione fetopelvica</i>	-	-	-	-	-	-	-	-	-	-	-	-	-
654	<i>Anomalie organi e tessuti molli del bacino</i>	-	-	-	-	-	-	-	-	-	-	-	-	-
655	<i>Condizioni anom. del feto influenzanti il trattamento della madre</i>	-	-	-	-	-	-	-	-	-	-	-	-	-
656	<i>Altri probl. fetali e placentari influenzanti il trattam. della madre</i>	-	-	-	-	-	-	-	-	-	-	-	-	-
657	<i>Polidramnios</i>	-	-	-	-	-	-	-	-	-	-	-	-	-
658	<i>Altri problemi collegati alla cavità amniotica e alle membrane</i>	-	-	-	-	-	-	-	-	-	-	-	-	-
659	<i>Altre indicaz. per assist. o interv. rel. trav. e par. non class. altr.</i>	-	-	-	-	-	-	-	-	-	-	-	-	-
660-669	Complicaz. insorgenti principal. nel corso del travaglio e del parto	-	-	-	-	-	-	-	-	-	-	-	-	-
660	<i>Travaglio ostacolato</i>	-	-	-	-	-	-	-	-	-	-	-	-	-
661	<i>Anomalie delle forze propulsive</i>	-	-	-	-	-	-	-	-	-	-	-	-	-
662	<i>Travaglio prolungato</i>	-	-	-	-	-	-	-	-	-	-	-	-	-
663	<i>Complicazioni relative al cordone ombelicale</i>	-	-	-	-	-	-	-	-	-	-	-	-	-
664	<i>Lesioni del perineo e della vulva durante il parto</i>	-	-	-	-	-	-	-	-	-	-	-	-	-
665	<i>Altre lesioni ostetriche</i>	-	-	-	-	-	-	-	-	-	-	-	-	-
666	<i>Emorragia postpartum</i>	-	-	-	-	-	-	-	-	-	-	-	-	-
667	<i>Ritenzione della placenta o delle membrane, senza emorragia</i>	-	-	-	-	-	-	-	-	-	-	-	-	-
668	<i>Complicaz. da somm. anestetici o altri sedat. nel corso tr. e parto</i>	-	-	-	-	-	-	-	-	-	-	-	-	-
669	<i>Altre complicazioni travaglio e parto non classificate altrove</i>	-	-	-	-	-	-	-	-	-	-	-	-	-
670-676	Complicazioni del puerperio	-	-	-	-	-	-	-	-	-	-	-	-	-
670	<i>Infezione puerperale grave</i>	-	-	-	-	-	-	-	-	-	-	-	-	-
671	<i>Complicazioni venose della gravidanza e del puerperio</i>	-	-	-	-	-	-	-	-	-	-	-	-	-
672	<i>Febbre di origine sconosciuta durante il puerperio</i>	-	-	-	-	-	-	-	-	-	-	-	-	-
673	<i>Embolia polmonare ostetrica</i>	-	-	-	-	-	-	-	-	-	-	-	-	-
674	<i>Altre e non specif. complicazioni del puerperio non class. altrove</i>	-	-	-	-	-	-	-	-	-	-	-	-	-
675	<i>Infezione della mammella e del capezzolo associate al parto</i>	-	-	-	-	-	-	-	-	-	-	-	-	-
676	<i>Altri dist. mammella assoc. al parto e dist. della lattazione</i>	-	-	-	-	-	-	-	-	-	-	-	-	-
Totale		-	-	-	-	-	-	-	-	-	-	-	-	-

Anni														N.I	Totale	Classifi- cazione analitica	
20-24	25-29	30-34	35-39	40-44	45-49	50-54	55-59	60-64	65-69	70-74	75-79	80-84	85-89				oltre 90
-	-	-	1	-	-	-	-	-	-	-	-	-	-	-	-	1	630-639
-	-	-	-	-	-	-	-	-	-	-	-	-	-	-	-	-	630
-	-	-	-	-	-	-	-	-	-	-	-	-	-	-	-	-	631
-	-	-	-	-	-	-	-	-	-	-	-	-	-	-	-	-	632
-	-	-	1	-	-	-	-	-	-	-	-	-	-	-	-	1	633
-	-	-	-	-	-	-	-	-	-	-	-	-	-	-	-	-	634
-	-	-	-	-	-	-	-	-	-	-	-	-	-	-	-	-	635
-	-	-	-	-	-	-	-	-	-	-	-	-	-	-	-	-	636
-	-	-	-	-	-	-	-	-	-	-	-	-	-	-	-	-	637
-	-	-	-	-	-	-	-	-	-	-	-	-	-	-	-	-	638
-	-	-	-	-	-	-	-	-	-	-	-	-	-	-	-	-	639
-	2	1	2	1	-	-	-	-	-	-	-	-	-	-	-	6	640-648
-	-	-	-	-	-	-	-	-	-	-	-	-	-	-	-	-	640
-	1	1	1	1	-	-	-	-	-	-	-	-	-	-	-	4	641
-	1	-	1	-	-	-	-	-	-	-	-	-	-	-	-	2	642
-	-	-	-	-	-	-	-	-	-	-	-	-	-	-	-	-	643
-	-	-	-	-	-	-	-	-	-	-	-	-	-	-	-	-	644
-	-	-	-	-	-	-	-	-	-	-	-	-	-	-	-	-	645
-	-	-	-	-	-	-	-	-	-	-	-	-	-	-	-	-	646
-	-	-	-	-	-	-	-	-	-	-	-	-	-	-	-	-	647
-	-	-	-	-	-	-	-	-	-	-	-	-	-	-	-	-	648
-	-	-	1	-	-	-	-	-	-	-	-	-	-	-	-	1	650-659
-	-	-	-	-	-	-	-	-	-	-	-	-	-	-	-	-	650
-	-	-	-	-	-	-	-	-	-	-	-	-	-	-	-	-	651
-	-	-	-	-	-	-	-	-	-	-	-	-	-	-	-	-	652
-	-	-	-	-	-	-	-	-	-	-	-	-	-	-	-	-	653
-	-	-	-	-	-	-	-	-	-	-	-	-	-	-	-	-	654
-	-	-	-	-	-	-	-	-	-	-	-	-	-	-	-	-	655
-	-	-	1	-	-	-	-	-	-	-	-	-	-	-	-	1	656
-	-	-	-	-	-	-	-	-	-	-	-	-	-	-	-	-	657
-	-	-	-	-	-	-	-	-	-	-	-	-	-	-	-	-	658
-	-	-	-	-	-	-	-	-	-	-	-	-	-	-	-	-	659
-	-	-	1	-	-	-	-	-	-	-	-	-	-	-	-	1	660-669
-	-	-	-	-	-	-	-	-	-	-	-	-	-	-	-	-	660
-	-	-	-	-	-	-	-	-	-	-	-	-	-	-	-	-	661
-	-	-	-	-	-	-	-	-	-	-	-	-	-	-	-	-	662
-	-	-	-	-	-	-	-	-	-	-	-	-	-	-	-	-	663
-	-	-	1	-	-	-	-	-	-	-	-	-	-	-	-	1	664
-	-	-	-	-	-	-	-	-	-	-	-	-	-	-	-	-	665
-	-	-	-	-	-	-	-	-	-	-	-	-	-	-	-	-	666
-	-	-	-	-	-	-	-	-	-	-	-	-	-	-	-	-	667
-	-	-	-	-	-	-	-	-	-	-	-	-	-	-	-	-	668
-	-	-	-	-	-	-	-	-	-	-	-	-	-	-	-	-	669
-	1	1	-	-	-	-	-	-	-	-	-	-	-	-	-	2	670-676
-	1	-	-	-	-	-	-	-	-	-	-	-	-	-	-	1	670
-	-	-	-	-	-	-	-	-	-	-	-	-	-	-	-	-	671
-	-	-	-	-	-	-	-	-	-	-	-	-	-	-	-	-	672
-	-	-	-	-	-	-	-	-	-	-	-	-	-	-	-	-	673
-	-	1	-	-	-	-	-	-	-	-	-	-	-	-	-	1	674
-	-	-	-	-	-	-	-	-	-	-	-	-	-	-	-	-	675
-	-	-	-	-	-	-	-	-	-	-	-	-	-	-	-	-	676
-	3	2	5	1	-	-	-	-	-	-	-	-	-	-	-	11	

Tavola 2.22 – Morti per malattie della pelle e del tessuto sottocutaneo per età – Maschi e femmine – Anno

Classifi- cazione analitica	CAUSE DI MORTE	Totale			0	1	2	3	4	0-4	5-9	10-14
		M	F	MF								
680-686	Infezioni della pelle e del tessuto sottocutaneo	29	44	73	-	-	-	-	-	-	-	-
680	<i>Foruncolo e antrace</i>	-	-	-	-	-	-	-	-	-	-	-
681	<i>Cellulite e ascesso delle dita mano e piede</i>	-	-	-	-	-	-	-	-	-	-	-
682	<i>Altre celluliti e ascessi</i>	26	38	64	-	-	-	-	-	-	-	-
683	<i>Linfadenite acuta</i>	1	-	1	-	-	-	-	-	-	-	-
684	<i>Impetigine</i>	-	-	-	-	-	-	-	-	-	-	-
685	<i>Cisti pilonidale</i>	-	1	1	-	-	-	-	-	-	-	-
686	<i>Altre infezioni localizzate della pelle e del tess. sottocutaneo</i>	2	5	7	-	-	-	-	-	-	-	-
690-698	Al.condiz.morb.infiammat.pelle e tes.sottoc.	34	71	105	-	-	-	-	-	-	-	-
690	<i>Dermatosi eritematosquamosa</i>	-	-	-	-	-	-	-	-	-	-	-
691	<i>Dermatite atopica e condizioni morbose correlate</i>	-	-	-	-	-	-	-	-	-	-	-
692	<i>Dermatite da contatto e altri eczemi</i>	-	2	2	-	-	-	-	-	-	-	-
693	<i>Dermatite da sostanze assunte per via orale o parenteale</i>	-	-	-	-	-	-	-	-	-	-	-
694	<i>Dermatosi bollose</i>	18	48	66	-	-	-	-	-	-	-	-
695	<i>Afezioni eritematose</i>	9	15	24	-	-	-	-	-	-	-	-
696	<i>Psoriasi e affezioni similari</i>	7	4	11	-	-	-	-	-	-	-	-
697	<i>Lichen</i>	-	2	2	-	-	-	-	-	-	-	-
698	<i>Prurito e condizioni morbose correlate</i>	-	-	-	-	-	-	-	-	-	-	-
700-709	Altre malattie della pelle e del tessuto sottocutaneo	138	409	547	-	-	-	-	-	-	-	-
700	<i>Callo e callosità</i>	-	-	-	-	-	-	-	-	-	-	-
701	<i>Altre condizioni morbose ipertrofiche e atrofiche della pelle</i>	-	3	3	-	-	-	-	-	-	-	-
702	<i>Altre dermatosi</i>	-	-	-	-	-	-	-	-	-	-	-
703	<i>Malattie delle unghie</i>	-	-	-	-	-	-	-	-	-	-	-
704	<i>Malattie dei peli e dei follicoli piliferi</i>	-	-	-	-	-	-	-	-	-	-	-
705	<i>Disturbi delle ghiandole sudorifere</i>	-	-	-	-	-	-	-	-	-	-	-
706	<i>Malattie delle ghiandole sebacee</i>	1	-	1	-	-	-	-	-	-	-	-
707	<i>Ulcera cronica della pelle</i>	137	406	543	-	-	-	-	-	-	-	-
708	<i>Orticaria</i>	-	-	-	-	-	-	-	-	-	-	-
709	<i>Altri disturbi pelle e tessuto sottocutaneo</i>	-	-	-	-	-	-	-	-	-	-	-
Totale		201	524	725	-	-	-	-	-	-	-	-

2001

Anni																	N.I	Classifi- cazione analitica
15-17	18-19	20-24	25-29	30-34	35-39	40-44	45-49	50-54	55-59	60-64	65-69	70-74	75-79	80-84	85-89	oltre 90		
-	-	-	-	1	1	1	1	3	1	8	6	9	13	11	9	9	-	680-686
-	-	-	-	-	-	-	-	-	-	-	-	-	-	-	-	-	-	680
-	-	-	-	-	-	-	-	-	-	-	-	-	-	-	-	-	-	681
-	-	-	-	1	1	1	1	3	1	8	6	4	12	10	9	7	-	682
-	-	-	-	-	-	-	-	-	-	-	-	-	-	-	-	1	-	683
-	-	-	-	-	-	-	-	-	-	-	-	-	-	-	-	-	-	684
-	-	-	-	-	-	-	-	-	-	-	-	1	-	-	-	-	-	685
-	-	-	-	-	-	-	-	-	-	-	-	4	1	1	-	1	-	686
-	-	-	1	1	4	-	-	4	2	4	7	7	11	14	32	18	-	690-698
-	-	-	-	-	-	-	-	-	-	-	-	-	-	-	-	-	-	690
-	-	-	-	-	-	-	-	-	-	-	-	-	-	-	-	-	-	691
-	-	-	-	-	-	-	-	-	-	-	-	-	-	-	2	-	-	692
-	-	-	-	-	-	-	-	-	-	-	-	-	-	-	-	-	-	693
-	-	-	-	-	2	-	-	1	-	1	3	5	6	10	24	14	-	694
-	-	-	1	1	1	-	-	2	-	1	2	2	2	4	4	4	-	695
-	-	-	-	-	1	-	-	1	2	1	2	-	3	-	1	-	-	696
-	-	-	-	-	-	-	-	-	-	1	-	-	-	-	1	-	-	697
-	-	-	-	-	-	-	-	-	-	-	-	-	-	-	-	-	-	698
-	-	-	-	-	-	-	2	-	2	7	13	21	62	83	138	219	-	700-709
-	-	-	-	-	-	-	-	-	-	-	-	-	-	-	-	-	-	700
-	-	-	-	-	-	-	-	-	-	-	1	-	1	-	-	1	-	701
-	-	-	-	-	-	-	-	-	-	-	-	-	-	-	-	-	-	702
-	-	-	-	-	-	-	-	-	-	-	-	-	-	-	-	-	-	703
-	-	-	-	-	-	-	-	-	-	-	-	-	-	-	-	-	-	704
-	-	-	-	-	-	-	-	-	-	-	-	-	-	-	-	-	-	705
-	-	-	-	-	-	-	-	-	1	-	-	-	-	-	-	-	-	706
-	-	-	-	-	-	-	2	-	1	7	12	21	61	83	138	218	-	707
-	-	-	-	-	-	-	-	-	-	-	-	-	-	-	-	-	-	708
-	-	-	-	-	-	-	-	-	-	-	-	-	-	-	-	-	-	709
-	-	-	1	2	5	1	3	7	5	19	26	37	86	108	179	246	-	

Tavola 2.23 – Morti per malattie della pelle e del tessuto sottocutaneo per età – Femmine – Anno 2001

Classifi- cazione analitica	CAUSE DI MORTE												
		0	1	2	3	4	0-4	5-9	10-14	15-17	18-19		
680-686	Infezioni della pelle e del tessuto sottocutaneo	-	-	-	-	-	-	-	-	-	-	-	-
680	<i>Foruncolo e antrace</i>	-	-	-	-	-	-	-	-	-	-	-	-
681	<i>Cellulite e ascesso delle dita mano e piede</i>	-	-	-	-	-	-	-	-	-	-	-	-
682	<i>Altre celluliti e ascessi</i>	-	-	-	-	-	-	-	-	-	-	-	-
683	<i>Linfadenite acuta</i>	-	-	-	-	-	-	-	-	-	-	-	-
684	<i>Impetigine</i>	-	-	-	-	-	-	-	-	-	-	-	-
685	<i>Cisti pilonidale</i>	-	-	-	-	-	-	-	-	-	-	-	-
686	<i>Altre infezioni localizzate della pelle e del tess. sottocutaneo</i>	-	-	-	-	-	-	-	-	-	-	-	-
690-698	Al.condiz.morb.infiammat.pelle e tes.sottoc.	-	-	-	-	-	-	-	-	-	-	-	-
690	<i>Dermatosi eritematosquamosa</i>	-	-	-	-	-	-	-	-	-	-	-	-
691	<i>Dermatite atopica e condizioni morbose correlate</i>	-	-	-	-	-	-	-	-	-	-	-	-
692	<i>Dermatite da contatto e altri eczemi</i>	-	-	-	-	-	-	-	-	-	-	-	-
693	<i>Dermatite da sostanze assunte per via orale o parentale</i>	-	-	-	-	-	-	-	-	-	-	-	-
694	<i>Dermatosi bollose</i>	-	-	-	-	-	-	-	-	-	-	-	-
695	<i>Affezioni eritematose</i>	-	-	-	-	-	-	-	-	-	-	-	-
696	<i>Psoriasi e affezioni simili</i>	-	-	-	-	-	-	-	-	-	-	-	-
697	<i>Lichen</i>	-	-	-	-	-	-	-	-	-	-	-	-
698	<i>Prurito e condizioni morbose correlate</i>	-	-	-	-	-	-	-	-	-	-	-	-
700-709	Altre malattie della pelle e del tessuto sottocutaneo	-	-	-	-	-	-	-	-	-	-	-	-
700	<i>Callo e callosità</i>	-	-	-	-	-	-	-	-	-	-	-	-
701	<i>Altre condizioni morbose ipertrofiche e atrofiche della pelle</i>	-	-	-	-	-	-	-	-	-	-	-	-
702	<i>Altre dermatosi</i>	-	-	-	-	-	-	-	-	-	-	-	-
703	<i>Malattie delle unghie</i>	-	-	-	-	-	-	-	-	-	-	-	-
704	<i>Malattie dei peli e dei follicoli piliferi</i>	-	-	-	-	-	-	-	-	-	-	-	-
705	<i>Disturbi delle ghiandole sudorifere</i>	-	-	-	-	-	-	-	-	-	-	-	-
706	<i>Malattie delle ghiandole sebacee</i>	-	-	-	-	-	-	-	-	-	-	-	-
707	<i>Ulcera cronica della pelle</i>	-	-	-	-	-	-	-	-	-	-	-	-
708	<i>Orticaria</i>	-	-	-	-	-	-	-	-	-	-	-	-
709	<i>Altri disturbi pelle e tessuto sottocutaneo</i>	-	-	-	-	-	-	-	-	-	-	-	-
Totale		-	-	-	-	-	-	-	-	-	-	-	-

Anni																N.I	Totale	Classifi- cazione analitica
20-24	25-29	30-34	35-39	40-44	45-49	50-54	55-59	60-64	65-69	70-74	75-79	80-84	85-89	oltre 90				
-	-	1	-	-	-	1	1	4	2	5	9	8	6	7	-	44	680-686	
-	-	-	-	-	-	-	-	-	-	-	-	-	-	-	-	-	680	
-	-	-	-	-	-	-	-	-	-	-	-	-	-	-	-	-	681	
-	-	1	-	-	-	1	1	4	2	1	9	7	6	6	-	38	682	
-	-	-	-	-	-	-	-	-	-	-	-	-	-	-	-	-	683	
-	-	-	-	-	-	-	-	-	-	-	-	-	-	-	-	-	684	
-	-	-	-	-	-	-	-	-	-	1	-	-	-	-	-	1	685	
-	-	-	-	-	-	-	-	-	-	3	-	1	-	1	-	5	686	
-	1	1	4	-	-	1	-	3	3	4	7	7	26	14	-	71	690-698	
-	-	-	-	-	-	-	-	-	-	-	-	-	-	-	-	-	690	
-	-	-	-	-	-	-	-	-	-	-	-	-	-	-	-	-	691	
-	-	-	-	-	-	-	-	-	-	-	-	-	2	-	-	2	692	
-	-	-	-	-	-	-	-	-	-	-	-	-	-	-	-	-	693	
-	-	-	2	-	-	-	-	1	2	4	5	4	19	11	-	48	694	
-	1	1	1	-	-	1	-	-	1	-	1	3	3	3	-	15	695	
-	-	-	1	-	-	-	-	1	-	-	1	-	1	-	-	4	696	
-	-	-	-	-	-	-	-	1	-	-	-	-	1	-	-	2	697	
-	-	-	-	-	-	-	-	-	-	-	-	-	-	-	-	-	698	
-	-	-	-	-	2	-	1	3	10	10	38	60	108	177	-	409	700-709	
-	-	-	-	-	-	-	-	-	-	-	-	-	-	-	-	-	700	
-	-	-	-	-	-	-	-	-	1	-	1	-	-	1	-	3	701	
-	-	-	-	-	-	-	-	-	-	-	-	-	-	-	-	-	702	
-	-	-	-	-	-	-	-	-	-	-	-	-	-	-	-	-	703	
-	-	-	-	-	-	-	-	-	-	-	-	-	-	-	-	-	704	
-	-	-	-	-	-	-	-	-	-	-	-	-	-	-	-	-	705	
-	-	-	-	-	-	-	-	-	-	-	-	-	-	-	-	-	706	
-	-	-	-	-	2	-	1	3	9	10	37	60	108	176	-	406	707	
-	-	-	-	-	-	-	-	-	-	-	-	-	-	-	-	-	708	
-	-	-	-	-	-	-	-	-	-	-	-	-	-	-	-	-	709	
-	1	2	4	-	2	2	2	10	15	19	54	75	140	198	-	524		

Tavola 2.24 – Morti per malattie del sistema osteomuscolare e del tessuto connettivo per età – Maschi e

Classifi- cazione analitica	CAUSE DI MORTE	Totale										
		M	F	MF	0	1	2	3	4	0-4	5-9	10-14
710-719	Artropatie e disturbi correlati	237	906	1.143	-	-	-	1	-	1	-	2
710	<i>Malattie diffuse del tessuto connettivo</i>	63	294	357	-	-	-	1	-	1	-	2
711	<i>Artropatie associate a infezioni</i>	4	6	10	-	-	-	-	-	-	-	-
712	<i>Artropatie da microcristalli</i>	-	-	-	-	-	-	-	-	-	-	-
714	<i>Artrite reumatoide e altre poliartropatie infiammatorie</i>	85	406	491	-	-	-	-	-	-	-	-
715	<i>Osteoartrosi e disturbi similari</i>	68	169	237	-	-	-	-	-	-	-	-
716	<i>Altre e non specificate artropatie</i>	12	21	33	-	-	-	-	-	-	-	-
717	<i>Lesioni interne del ginocchio</i>	-	-	-	-	-	-	-	-	-	-	-
718	<i>Altre lesioni delle articolazioni</i>	-	3	3	-	-	-	-	-	-	-	-
719	<i>Altri e non specificati disturbi delle articolazioni</i>	5	7	12	-	-	-	-	-	-	-	-
720-724	Dorsopatie	32	39	71	-	-	-	-	-	-	-	-
720	<i>Spondilosi anchilosante e altre spondilopatie infiammatorie</i>	3	6	9	-	-	-	-	-	-	-	-
721	<i>Spondilosi e disturbi similari</i>	18	25	43	-	-	-	-	-	-	-	-
722	<i>Disturbi dei dischi intervertebrali</i>	5	5	10	-	-	-	-	-	-	-	-
723	<i>Altri disturbi della regione cervicale</i>	1	1	2	-	-	-	-	-	-	-	-
724	<i>Altri e non specificati disturbi del dorso</i>	5	2	7	-	-	-	-	-	-	-	-
725-729	Reumatismo, escluso il dorso	65	117	182	-	-	-	-	-	-	-	-
725	<i>Polimialgia reumatica</i>	7	18	25	-	-	-	-	-	-	-	-
726	<i>Entesopatie periferiche e sindromi similari</i>	-	-	-	-	-	-	-	-	-	-	-
727	<i>Altri disturbi delle sinovie, tendini e borse</i>	-	-	-	-	-	-	-	-	-	-	-
728	<i>Disturbi muscoli, legamenti e fasce aponeurotiche</i>	45	83	128	-	-	-	-	-	-	-	-
729	<i>Altri disturbi dei tessuti molli</i>	13	16	29	-	-	-	-	-	-	-	-
730-739	Osteopatie, condropatie e deform. acquis. sist. osteomusc.	177	423	600	-	-	-	-	-	-	-	-
730	<i>Osteomielite, periostite e al. infezioni interessanti le ossa</i>	16	22	38	-	-	-	-	-	-	-	-
731	<i>Osteite deformante e osteopatie assoc. a al. dist. class. altr.</i>	10	8	18	-	-	-	-	-	-	-	-
732	<i>Osteocondropatie</i>	4	2	6	-	-	-	-	-	-	-	-
733	<i>Altri disturbi delle ossa e delle cartilagini</i>	124	345	469	-	-	-	-	-	-	-	-
734	<i>Piede piatto</i>	-	-	-	-	-	-	-	-	-	-	-
735	<i>Deformazioni acquisite delle dita del piede</i>	-	-	-	-	-	-	-	-	-	-	-
736	<i>Altre deformazioni acquisite degli arti</i>	-	-	-	-	-	-	-	-	-	-	-
737	<i>Deviazioni della colonna vertebrale</i>	23	44	67	-	-	-	-	-	-	-	-
738	<i>Altre deformazioni acquisite</i>	-	2	2	-	-	-	-	-	-	-	-
739	<i>Lesioni non allopatiche, non classificate altrove</i>	-	-	-	-	-	-	-	-	-	-	-
Totale		511	1.485	1.996	-	-	-	1	-	1	-	2

femmine – Anno 2001

Anni																	N.l	Classifi- cazione analitica	
15-17	18-19	20-24	25-29	30-34	35-39	40-44	45-49	50-54	55-59	60-64	65-69	70-74	75-79	80-84	85-89	oltre 90			
1	1	2	3	9	9	19	14	35	35	60	113	179	220	154	160	126	-	710-719	
-	1	2	3	8	9	16	9	22	25	35	57	70	52	25	18	2	-	710	
-	-	-	-	-	-	-	-	-	-	-	3	2	2	1	1	1	-	711	
-	-	-	-	-	-	-	-	-	-	-	-	-	-	-	-	-	-	712	
1	-	-	-	1	-	3	5	12	7	21	41	84	121	83	75	37	-	714	
-	-	-	-	-	-	-	-	1	2	2	8	18	38	39	55	74	-	715	
-	-	-	-	-	-	-	-	-	1	1	4	4	5	4	7	7	-	716	
-	-	-	-	-	-	-	-	-	-	-	-	-	-	-	-	-	-	717	
-	-	-	-	-	-	-	-	-	-	-	-	-	-	-	-	2	1	-	718
-	-	-	-	-	-	-	-	-	-	1	-	1	2	2	2	4	-	719	
-	-	-	-	-	-	2	-	2	1	3	7	15	19	11	7	4	-	720-724	
-	-	-	-	-	-	1	-	-	-	1	2	3	2	-	-	-	-	720	
-	-	-	-	-	-	-	-	-	-	1	4	9	13	9	4	3	-	721	
-	-	-	-	-	-	1	-	1	-	1	1	2	1	2	-	1	-	722	
-	-	-	-	-	-	-	-	-	-	-	-	-	2	-	-	-	-	723	
-	-	-	-	-	-	-	-	1	1	-	-	1	1	-	3	-	-	724	
-	-	-	-	1	2	1	2	7	8	9	12	18	27	25	35	35	-	725-729	
-	-	-	-	-	-	-	-	1	-	-	1	1	6	7	4	5	-	725	
-	-	-	-	-	-	-	-	-	-	-	-	-	-	-	-	-	-	726	
-	-	-	-	-	-	-	-	-	-	-	-	-	-	-	-	-	-	727	
-	-	-	-	1	1	-	-	4	6	6	8	10	19	17	28	28	-	728	
-	-	-	-	-	1	1	2	2	2	3	3	7	2	1	3	2	-	729	
-	1	1	1	-	1	2	4	8	8	8	21	44	70	88	145	198	-	730-739	
-	-	-	-	-	-	-	-	3	1	2	3	9	9	5	4	2	-	730	
-	-	-	-	-	-	-	-	-	-	-	1	4	-	5	3	5	-	731	
-	-	-	-	-	-	-	-	-	-	1	1	1	1	1	-	1	-	732	
-	-	-	-	-	1	-	1	2	4	2	13	20	55	66	123	182	-	733	
-	-	-	-	-	-	-	-	-	-	-	-	-	-	-	-	-	-	734	
-	-	-	-	-	-	-	-	-	-	-	-	-	-	-	-	-	-	735	
-	-	-	-	-	-	-	-	-	-	-	-	-	-	-	-	-	-	736	
-	1	1	1	-	-	2	3	3	3	3	2	10	5	11	14	8	-	737	
-	-	-	-	-	-	-	-	-	-	-	1	-	-	-	1	-	-	738	
-	-	-	-	-	-	-	-	-	-	-	-	-	-	-	-	-	-	739	
1	2	3	4	10	12	24	20	52	52	80	153	256	336	278	347	363	-		

Tavola 2.25 – Morti per malattie del sistema osteomuscolare e del tessuto connettivo per età – Femmine

Classificazione analitica	CAUSE DI MORTE										
		0	1	2	3	4	0-4	5-9	10-14	15-17	18-19
710-719	Artropatie e disturbi correlati	-	-	-	1	-	1	-	1	1	1
710	<i>Malattie diffuse del tessuto connettivo</i>	-	-	-	1	-	1	-	1	-	1
711	<i>Artropatie associate a infezioni</i>	-	-	-	-	-	-	-	-	-	-
712	<i>Artropatie da microcristalli</i>	-	-	-	-	-	-	-	-	-	-
714	<i>Artrite reumatoide e altre poliartropatie infiammatorie</i>	-	-	-	-	-	-	-	-	1	-
715	<i>Osteoartrosi e disturbi simili</i>	-	-	-	-	-	-	-	-	-	-
716	<i>Altre e non specificate artropatie</i>	-	-	-	-	-	-	-	-	-	-
717	<i>Lesioni interne del ginocchio</i>	-	-	-	-	-	-	-	-	-	-
718	<i>Altre lesioni delle articolazioni</i>	-	-	-	-	-	-	-	-	-	-
719	<i>Altri e non specificati disturbi delle articolazioni</i>	-	-	-	-	-	-	-	-	-	-
720-724	Dorsopatie	-	-	-	-	-	-	-	-	-	-
720	<i>Spondilosi anchilosante e altre spondilopatie infiammatorie</i>	-	-	-	-	-	-	-	-	-	-
721	<i>Spondilosi e disturbi simili</i>	-	-	-	-	-	-	-	-	-	-
722	<i>Disturbi dei dischi intervertebrali</i>	-	-	-	-	-	-	-	-	-	-
723	<i>Altri disturbi della regione cervicale</i>	-	-	-	-	-	-	-	-	-	-
724	<i>Altri e non specificati disturbi del dorso</i>	-	-	-	-	-	-	-	-	-	-
725-729	Reumatismo, escluso il dorso	-	-	-	-	-	-	-	-	-	-
725	<i>Polimialgia reumatica</i>	-	-	-	-	-	-	-	-	-	-
726	<i>Entesopatie periferiche e sindromi simili</i>	-	-	-	-	-	-	-	-	-	-
727	<i>Altri disturbi delle sinovie, tendini e borse</i>	-	-	-	-	-	-	-	-	-	-
728	<i>Disturbi muscoli, legamenti e fasce aponeurotiche</i>	-	-	-	-	-	-	-	-	-	-
729	<i>Altri disturbi dei tessuti molli</i>	-	-	-	-	-	-	-	-	-	-
730-739	Osteopatie, condropatie e deform. acquis. sist. osteomusc.	-	-	-	-	-	-	-	-	-	-
730	<i>Osteomielite, periostite e al. infezioni interessanti le ossa</i>	-	-	-	-	-	-	-	-	-	-
731	<i>Osteite deformante e osteopatie assoc. a al. dist. class. altr.</i>	-	-	-	-	-	-	-	-	-	-
732	<i>Osteocondropatie</i>	-	-	-	-	-	-	-	-	-	-
733	<i>Altri disturbi delle ossa e delle cartilagini</i>	-	-	-	-	-	-	-	-	-	-
734	<i>Piede piatto</i>	-	-	-	-	-	-	-	-	-	-
735	<i>Deformazioni acquisite delle dita del piede</i>	-	-	-	-	-	-	-	-	-	-
736	<i>Altre deformazioni acquisite degli arti</i>	-	-	-	-	-	-	-	-	-	-
737	<i>Deviazioni della colonna vertebrale</i>	-	-	-	-	-	-	-	-	-	-
738	<i>Altre deformazioni acquisite</i>	-	-	-	-	-	-	-	-	-	-
739	<i>Lesioni non allopatiche, non classificate altrove</i>	-	-	-	-	-	-	-	-	-	-
Totale		-	-	-	1	-	1	-	1	1	1

– Anno 2001

Anni																N.I	Totale	Classifi- cazione analitica
20-24	25-29	30-34	35-39	40-44	45-49	50-54	55-59	60-64	65-69	70-74	75-79	80-84	85-89	oltre 90				
2	2	7	8	14	11	25	25	49	79	142	166	135	139	98	-	906	710-719	
2	2	6	8	11	6	16	19	29	46	61	43	23	17	2	-	294	710	
-	-	-	-	-	-	-	-	-	2	1	1	1	1	-	-	6	711	
-	-	-	-	-	-	-	-	-	-	-	-	-	-	-	-	-	712	
-	-	1	-	3	5	8	5	19	26	67	97	74	67	33	-	406	714	
-	-	-	-	-	-	1	1	1	4	10	20	32	45	55	-	169	715	
-	-	-	-	-	-	-	-	-	1	3	4	3	6	4	-	21	716	
-	-	-	-	-	-	-	-	-	-	-	-	-	-	-	-	-	717	
-	-	-	-	-	-	-	-	-	-	-	-	-	-	2	1	-	3	718
-	-	-	-	-	-	-	-	-	-	-	1	2	1	3	-	7	719	
-	-	-	-	1	-	-	-	1	5	10	9	7	2	4	-	39	720-724	
-	-	-	-	-	-	-	-	-	2	2	2	-	-	-	-	6	720	
-	-	-	-	-	-	-	-	-	2	6	6	7	1	3	-	25	721	
-	-	-	-	1	-	-	-	1	1	1	-	-	-	1	-	5	722	
-	-	-	-	-	-	-	-	-	-	-	1	-	-	-	-	1	723	
-	-	-	-	-	-	-	-	-	-	1	-	-	1	-	-	2	724	
-	-	1	1	-	1	4	5	2	5	13	18	16	23	28	-	117	725-729	
-	-	-	-	-	-	1	-	-	-	1	5	5	1	5	-	18	725	
-	-	-	-	-	-	-	-	-	-	-	-	-	-	-	-	-	726	
-	-	-	-	-	-	-	-	-	-	-	-	-	-	-	-	-	727	
-	-	1	1	-	-	2	4	1	4	8	11	11	19	21	-	83	728	
-	-	-	-	-	1	1	1	1	1	4	2	-	3	2	-	16	729	
-	1	-	-	-	1	3	5	5	13	23	54	61	104	153	-	423	730-739	
-	-	-	-	-	-	-	1	2	2	3	6	3	3	2	-	22	730	
-	-	-	-	-	-	-	-	-	-	1	-	2	2	3	-	8	731	
-	-	-	-	-	-	-	-	-	-	-	1	-	-	1	-	2	732	
-	-	-	-	-	-	1	3	1	9	12	43	47	89	140	-	345	733	
-	-	-	-	-	-	-	-	-	-	-	-	-	-	-	-	-	734	
-	-	-	-	-	-	-	-	-	-	-	-	-	-	-	-	-	735	
-	-	-	-	-	-	-	-	-	-	-	-	-	-	-	-	-	736	
-	1	-	-	-	1	2	1	2	1	7	4	9	9	7	-	44	737	
-	-	-	-	-	-	-	-	-	1	-	-	-	1	-	-	2	738	
-	-	-	-	-	-	-	-	-	-	-	-	-	-	-	-	-	739	
2	3	8	9	15	13	32	35	57	102	188	247	219	268	283	-	1.485		

Tavola 2.26 – Morti per malformazioni congenite per età – Maschi e femmine – Anno 2001

Classifi- cazione analitica	CAUSE DI MORTE	Totale										
		M	F	MF	0	1	2	3	4	0-4	5-9	10-14
740	Anencefalia e malformazioni similari	9	7	16	16	-	-	-	-	16	-	-
741	Spina bifida	12	9	21	6	1	-	1	-	8	-	2
742	Altre malformazioni congenite del sistema nervoso	73	85	158	42	8	4	1	5	60	12	9
743	Malformazioni congenite dell'occhio	-	-	-	-	-	-	-	-	-	-	-
744	Malformazioni congenite dell'orecchio, faccia e collo	-	-	-	-	-	-	-	-	-	-	-
745	Malformazioni del bulbo cardiaco e dei setti intracardiaci	89	87	176	60	11	3	1	1	76	1	4
746	Altre malformazioni congenite del cuore	182	166	348	222	10	8	1	3	244	3	7
747	Altre malformazioni congenite del sistema circolatorio	66	41	107	45	1	1	1	2	50	-	3
748	Malformazioni congenite dell'apparato respiratorio	19	11	30	20	1	1	-	-	22	-	-
749	Palato fesso e labbro leporino	-	-	-	-	-	-	-	-	-	-	-
750	Altre malformazioni congenite delle vie digerenti superiori	7	9	16	8	1	-	-	-	9	-	-
751	Altre malformazioni congenite dell'apparato digerente	12	21	33	23	1	-	-	-	24	-	-
752	Malformazioni congenite degli organi genitali	-	-	-	-	-	-	-	-	-	-	-
753	Malformazioni congenite dell'apparato urinario	55	33	88	22	-	-	-	-	22	-	-
754	Alcune malformazioni congenite del sistema osteomuscolare	-	-	-	-	-	-	-	-	-	-	-
755	Altre malformazioni congenite degli arti	-	5	5	3	-	-	-	-	3	-	-
756	Altre malformazioni congenite del sistema osteomuscolare	44	33	77	61	2	1	-	1	65	-	1
757	Malformazioni congenite dei tegumenti	9	9	18	3	-	-	1	-	4	-	1
758	Aberrazioni cromosomiche	75	104	179	69	1	1	-	1	72	-	2
759	Altre e non specificate malformazioni congenite	109	85	194	153	2	1	-	-	156	2	1
Totale		761	705	1.466	753	39	20	6	13	831	18	30

Tavola 2.27 – Morti per malformazioni congenite per età – Femmine – Anno 2001

Classifi- cazione analitica	CAUSE DI MORTE											
		0	1	2	3	4	0-4	5-9	10-14	15-17	18-19	
740	Anencefalia e malformazioni similari	7	-	-	-	-	7	-	-	-	-	-
741	Spina bifida	4	1	-	-	-	5	-	-	-	-	-
742	Altre malformazioni congenite del sistema nervoso	25	4	1	1	1	32	4	6	3	4	
743	Malformazioni congenite dell'occhio	-	-	-	-	-	-	-	-	-	-	
744	Malformazioni congenite dell'orecchio, faccia e collo	-	-	-	-	-	-	-	-	-	-	
745	Malformazioni del bulbo cardiaco e dei setti intracardiaci	25	3	3	1	1	33	1	1	2	1	
746	Altre malformazioni congenite del cuore	106	5	4	1	2	118	2	5	1	2	
747	Altre malformazioni congenite del sistema circolatorio	18	-	-	-	1	19	-	2	-	2	
748	Malformazioni congenite dell'apparato respiratorio	8	1	1	-	-	10	-	-	-	-	
749	Palato fesso e labbro leporino	-	-	-	-	-	-	-	-	-	-	
750	Altre malformazioni congenite delle vie digerenti superiori	4	-	-	-	-	4	-	-	-	-	
751	Altre malformazioni congenite dell'apparato digerente	15	-	-	-	-	15	-	-	-	-	
752	Malformazioni congenite degli organi genitali	-	-	-	-	-	-	-	-	-	-	
753	Malformazioni congenite dell'apparato urinario	2	-	-	-	-	2	-	-	-	-	
754	Alcune malformazioni congenite del sistema osteomuscolare	-	-	-	-	-	-	-	-	-	-	
755	Altre malformazioni congenite degli arti	3	-	-	-	-	3	-	-	-	-	
756	Altre malformazioni congenite del sistema osteomuscolare	21	1	1	-	1	24	-	1	-	-	
757	Malformazioni congenite dei tegumenti	-	-	-	1	-	1	-	-	-	-	
758	Aberrazioni cromosomiche	40	1	1	-	-	42	-	2	-	-	
759	Altre e non specificate malformazioni congenite	67	-	-	-	-	67	1	1	-	-	
Totale		345	16	11	4	6	382	8	18	6	9	

Anni																	Classifi- cazione analitica	
15-17	18-19	20-24	25-29	30-34	35-39	40-44	45-49	50-54	55-59	60-64	65-69	70-74	75-79	80-84	85-89	oltre 90		N.I
-	-	-	-	-	-	-	-	-	-	-	-	-	-	-	-	-	-	740
1	-	3	-	-	1	1	-	-	2	1	-	1	1	-	-	-	-	741
7	6	8	6	6	4	3	2	3	4	6	2	2	4	4	6	4	-	742
-	-	-	-	-	-	-	-	-	-	-	-	-	-	-	-	-	-	743
-	-	-	-	-	-	-	-	-	-	-	-	-	-	-	-	-	-	744
3	3	5	3	4	7	1	4	5	4	7	9	15	12	7	5	1	-	745
4	6	6	7	9	5	8	9	11	6	7	4	3	2	4	2	1	-	746
-	2	-	6	3	5	2	3	3	7	3	8	5	1	5	-	1	-	747
-	1	-	-	-	-	-	-	1	-	-	2	2	1	1	-	-	-	748
-	-	-	-	-	-	-	-	-	-	-	-	-	-	-	-	-	-	749
-	-	-	-	-	1	-	-	-	-	-	1	-	1	-	1	3	-	750
-	-	-	-	-	-	-	-	-	-	1	2	2	-	2	-	2	-	751
-	-	-	-	-	-	-	-	-	-	-	-	-	-	-	-	-	-	752
-	-	-	-	1	-	1	2	4	2	3	5	7	10	14	9	8	-	753
-	-	-	-	-	-	-	-	-	-	-	-	-	-	-	-	-	-	754
-	-	-	-	-	-	-	-	-	-	-	1	1	-	-	-	-	-	755
-	-	2	-	-	1	-	-	-	1	2	3	-	1	1	-	-	-	756
-	-	1	-	-	-	-	-	2	-	2	-	-	1	3	2	2	-	757
-	-	4	2	4	6	9	8	23	17	20	10	1	1	-	-	-	-	758
2	3	3	3	1	2	2	2	3	1	1	6	2	1	1	-	2	-	759
17	21	32	27	28	32	27	30	55	44	53	53	41	36	42	25	24	-	

Anni															Totale	Classifi- cazione analitica		
20-24	25-29	30-34	35-39	40-44	45-49	50-54	55-59	60-64	65-69	70-74	75-79	80-84	85-89	oltre 90			N.I	
-	-	-	-	-	-	-	-	-	-	-	-	-	-	-	-	-	7	740
-	-	-	-	1	-	-	1	1	-	-	1	-	-	-	-	-	9	741
6	3	1	2	2	1	2	2	6	1	1	1	-	6	2	-	85	742	
-	-	-	-	-	-	-	-	-	-	-	-	-	-	-	-	-	-	743
-	-	-	-	-	-	-	-	-	-	-	-	-	-	-	-	-	-	744
3	2	1	3	1	3	2	1	2	4	12	7	5	3	-	-	87	745	
3	-	2	3	4	6	4	3	3	4	2	1	2	1	-	-	166	746	
-	4	1	-	-	1	2	3	-	3	1	1	1	-	1	-	41	747	
-	-	-	-	-	-	-	-	-	-	-	-	1	-	-	-	11	748	
-	-	-	-	-	-	-	-	-	-	-	-	-	-	-	-	-	-	749
-	-	-	1	-	-	-	-	-	1	-	-	-	-	3	-	9	750	
-	-	-	-	-	-	-	-	-	2	1	-	2	-	1	-	21	751	
-	-	-	-	-	-	-	-	-	-	-	-	-	-	-	-	-	-	752
-	-	-	-	1	-	-	1	2	2	6	7	4	2	6	-	33	753	
-	-	-	-	-	-	-	-	-	-	-	-	-	-	-	-	-	-	754
-	-	-	-	-	-	-	-	-	1	1	-	-	-	-	-	5	755	
-	-	-	-	-	-	-	1	2	3	-	1	1	-	-	-	33	756	
1	-	-	-	-	-	1	-	2	-	-	-	1	2	1	-	9	757	
3	2	3	6	6	4	11	10	11	3	1	-	-	-	-	-	104	758	
1	-	-	-	2	1	2	-	1	5	2	-	-	-	2	-	85	759	
17	11	8	15	17	16	24	22	30	29	27	19	17	14	16	-	705		

Tavola 2.28 – Morti per alcune condizioni morbose di origine perinatale per età – Maschi e femmine – Anno

Clas- sifica- zione analiti- ca	CAUSE DI MORTE	Totale			Meno di 7 giorni						
		M	F	MF	< di 1 giorno	1	2	3	4	5	6
		760	Feto o neon. aff. cond. morb. madre anche non corr. alla grav. att.	4	4	8	6	-	2	-	-
761	Feto o neonato affetto da complicazioni materne della gravid.	18	29	47	34	4	1	-	1	1	1
762	Feto o neon. aff. da compl. placenta, cord. ombel. e membrane	14	13	27	20	5	1	-	-	-	-
763	Feto o neonato aff. da altre compl. del travaglio e del parto	-	2	2	2	-	-	-	-	-	-
764	Crescita fetale lenta e malnutrizione fetale	1	2	3	-	-	2	-	-	-	-
765	Dist. rel. a gestaz. breve e basso peso alla nasc. non specificato	67	45	112	80	6	8	4	1	3	3
766	Dist. rel. a gestazione prolungata e peso elevato alla nascita	1	-	1	1	-	-	-	-	-	-
767	Traumatismo ostetrico	35	29	64	5	7	10	10	2	2	1
768	Ipossia intrauterina e asfissia alla nascita	86	74	160	79	20	8	7	5	4	4
769	Sindrome di difficoltà respiratoria	153	118	271	51	40	36	18	12	9	9
770	Altre condizioni morbose respiratorie del feto e del neonato	236	191	427	148	63	40	25	26	11	4
771	Infezioni specifiche del periodo perinatale	43	31	74	9	5	5	3	1	6	2
772	Emorragia fetale e neonatale	22	17	39	6	5	6	3	4	-	1
773	Malattia emolitica del feto o del neonato da isoimmunizzazione	3	2	5	3	-	1	-	-	-	1
774	Altri itteri perinatali	1	1	2	-	-	-	-	-	1	-
775	Disturbi endocrini e metabolici specifici del feto e del neonato	4	2	6	2	-	1	1	-	-	-
776	Disturbi ematologici del feto e del neonato	12	8	20	5	2	2	2	1	-	1
777	Disturbi perinatali dell'apparato digerente	21	24	45	2	-	2	-	-	2	1
778	Cond. morb. interes. tegumen. e regolaz. term. del feto e neon.	6	10	16	11	1	-	1	-	1	-
779	Altre e mal definite condizioni morbose di origine perinatale	28	12	40	22	9	1	1	1	-	-
Totale		755	614	1.369	486	167	126	75	54	40	28

Tavola 2.29 – Morti per alcune condizioni morbose di origine perinatale per età – Femmine – Anno 2001

Clas- sifica- zione analiti- ca	CAUSE DI MORTE	Meno di 7 giorni							Meno di		
		< di 1 giorno	1	2	3	4	5	6	< di 7 giorni	7-13	14-20
		760	Feto o neon. aff. cond. morb. madre anche non corr. alla grav. att.	3	-	1	-	-	-	-	4
761	Feto o neonato affetto da complicazioni materne della gravid.	21	3	-	-	1	1	-	26	2	-
762	Feto o neon. aff. da compl. placenta, cord. ombel. e membrane	10	2	1	-	-	-	-	13	-	-
763	Feto o neonato aff. da altre compl. del travaglio e del parto	2	-	-	-	-	-	-	2	-	-
764	Crescita fetale lenta e malnutrizione fetale	-	-	1	-	-	-	-	1	-	1
765	Dist. rel. a gestaz. breve e basso peso alla nasc. non specificato	36	2	2	1	-	1	-	42	3	-
766	Dist. rel. a gestazione prolungata e peso elevato alla nascita	-	-	-	-	-	-	-	-	-	-
767	Traumatismo ostetrico	1	4	5	6	2	-	1	19	3	1
768	Ipossia intrauterina e asfissia alla nascita	38	10	3	4	1	3	1	60	6	1
769	Sindrome di difficoltà respiratoria	18	20	17	7	6	2	5	75	23	8
770	Altre condizioni morbose respiratorie del feto e del neonato	62	24	24	16	10	3	1	140	19	17
771	Infezioni specifiche del periodo perinatale	2	4	-	1	-	-	-	7	5	5
772	Emorragia fetale e neonatale	2	2	3	1	4	-	1	13	1	1
773	Malattia emolitica del feto o del neonato da isoimmunizzazione	1	-	-	-	-	-	1	2	-	-
774	Altri itteri perinatali	-	-	-	-	-	1	-	1	-	-
775	Disturbi endocrini e metabolici specifici del feto e del neonato	-	-	1	-	-	-	-	1	-	-
776	Disturbi ematologici del feto e del neonato	2	2	-	-	1	-	1	6	1	1
777	Disturbi perinatali dell'apparato digerente	1	-	1	-	-	1	1	4	5	5
778	Cond. morb. interes. tegumen. e regolaz. term. del feto e neon.	6	1	-	1	-	1	-	9	-	-
779	Altre e mal definite condizioni morbose di origine perinatale	7	1	-	-	1	-	-	9	-	1
Totale		212	75	59	37	26	13	12	434	68	41

2001

Meno di 1 mese					Zero anni												1 anno e oltre	N.I	Classifi- cazione analitica	
< di 7 giorni	7-13	14-20	21-27	28-29	< di 1 mese	1	2	3	4	5	6	7	8	9	10	11				Totale
8	-	-	-	-	8	-	-	-	-	-	-	-	-	-	-	-	8	-	-	760
42	3	-	1	-	46	-	1	-	-	-	-	-	-	-	-	-	47	-	-	761
26	-	1	-	-	27	-	-	-	-	-	-	-	-	-	-	-	27	-	-	762
2	-	-	-	-	2	-	-	-	-	-	-	-	-	-	-	-	2	-	-	763
2	-	1	-	-	3	-	-	-	-	-	-	-	-	-	-	-	3	-	-	764
105	4	-	-	2	111	1	-	-	-	-	-	-	-	-	-	-	112	-	-	765
1	-	-	-	-	1	-	-	-	-	-	-	-	-	-	-	-	1	-	-	766
37	12	4	3	-	56	5	2	-	-	1	-	-	-	-	-	-	64	-	-	767
127	13	6	3	1	150	6	3	1	-	-	-	-	-	-	-	-	160	-	-	768
175	48	22	10	2	257	13	1	-	-	-	-	-	-	-	-	-	271	-	-	769
317	47	27	11	4	406	14	5	2	-	-	-	-	-	-	-	-	427	-	-	770
31	10	11	8	4	64	10	-	-	-	-	-	-	-	-	-	-	74	-	-	771
25	6	2	2	-	35	3	1	-	-	-	-	-	-	-	-	-	39	-	-	772
5	-	-	-	-	5	-	-	-	-	-	-	-	-	-	-	-	5	-	-	773
1	1	-	-	-	2	-	-	-	-	-	-	-	-	-	-	-	2	-	-	774
4	-	-	-	-	4	2	-	-	-	-	-	-	-	-	-	-	6	-	-	775
13	5	1	1	-	20	-	-	-	-	-	-	-	-	-	-	-	20	-	-	776
7	7	15	5	-	34	8	3	-	-	-	-	-	-	-	-	-	45	-	-	777
14	-	-	1	1	16	-	-	-	-	-	-	-	-	-	-	-	16	-	-	778
34	-	2	2	1	39	-	1	-	-	-	-	-	-	-	-	-	40	-	-	779
976	156	92	47	15	1.286	62	17	3	-	1	-	-	-	-	-	-	1.369	-	-	

1 Mese			Zero anni											1 anno e oltre	N.I	Totale	Classifi- cazione analitica			
21-27	28-29	< di 1 mese	1	2	3	4	5	6	7	8	9	10	11					Totale		
-	-	4	-	-	-	-	-	-	-	-	-	-	-	4	-	-	4	-	-	760
1	-	29	-	-	-	-	-	-	-	-	-	-	-	29	-	-	29	-	-	761
-	-	13	-	-	-	-	-	-	-	-	-	-	-	13	-	-	13	-	-	762
-	-	2	-	-	-	-	-	-	-	-	-	-	-	2	-	-	2	-	-	763
-	-	2	-	-	-	-	-	-	-	-	-	-	-	2	-	-	2	-	-	764
-	-	45	-	-	-	-	-	-	-	-	-	-	-	45	-	-	45	-	-	765
-	-	-	-	-	-	-	-	-	-	-	-	-	-	-	-	-	-	-	-	766
2	-	25	3	1	-	-	-	-	-	-	-	-	-	29	-	-	29	-	-	767
1	-	68	4	1	1	-	-	-	-	-	-	-	-	74	-	-	74	-	-	768
6	2	114	4	-	-	-	-	-	-	-	-	-	-	118	-	-	118	-	-	769
5	2	183	7	-	1	-	-	-	-	-	-	-	-	191	-	-	191	-	-	770
4	3	24	7	-	-	-	-	-	-	-	-	-	-	31	-	-	31	-	-	771
1	-	16	1	-	-	-	-	-	-	-	-	-	-	17	-	-	17	-	-	772
-	-	2	-	-	-	-	-	-	-	-	-	-	-	2	-	-	2	-	-	773
-	-	1	-	-	-	-	-	-	-	-	-	-	-	1	-	-	1	-	-	774
-	-	1	1	-	-	-	-	-	-	-	-	-	-	2	-	-	2	-	-	775
-	-	8	-	-	-	-	-	-	-	-	-	-	-	8	-	-	8	-	-	776
4	-	18	5	1	-	-	-	-	-	-	-	-	-	24	-	-	24	-	-	777
-	1	10	-	-	-	-	-	-	-	-	-	-	-	10	-	-	10	-	-	778
1	1	12	-	-	-	-	-	-	-	-	-	-	-	12	-	-	12	-	-	779
25	9	577	32	3	2	-	-	-	-	-	-	-	-	614	-	-	614	-	-	

Tavola 2.30 – Morti per sintomi, segni e stati morbosi mal definiti per età – Maschi e femmine – Anno 2001

Classificazione analitica	CAUSE DI MORTE	Totale										
		M	F	MF	0	1	2	3	4	0-4	5-9	10-14
780-789	Sintomi	564	657	1.221	11	3	-	-	-	14	-	3
780	<i>Sintomi generali</i>	27	34	61	2	-	-	-	-	2	-	2
781	<i>Sintomi interessanti i sistemi nervoso e osteomuscolare</i>	-	-	-	-	-	-	-	-	-	-	-
782	<i>Sintomi interessanti cute e altri tessuti tegumentari</i>	7	5	12	-	-	-	-	-	-	-	-
783	<i>Sintomi relativi alla nutrizione, metabolismo e sviluppo</i>	6	14	20	-	1	-	-	-	1	-	-
784	<i>Sintomi relativi alla testa e al collo</i>	2	3	5	-	-	-	-	-	-	-	-
785	<i>Sintomi relativi al sistema cardiovascolare</i>	468	546	1.014	5	2	-	-	-	7	-	1
786	<i>Sintomi relativi all'app. respiratorio e altri sintomi toracici</i>	28	26	54	4	-	-	-	-	4	-	-
787	<i>Sintomi relativi all'apparato digerente</i>	3	1	4	-	-	-	-	-	-	-	-
788	<i>Sintomi relativi all'apparato urinario</i>	-	2	2	-	-	-	-	-	-	-	-
789	<i>Altri sintomi relativi all'addome e al bacino</i>	23	26	49	-	-	-	-	-	-	-	-
790-796	Reperti anormali non specifici	3	7	10	1	-	-	-	-	1	-	-
790	<i>Reperti non specifici dell'esame di sangue</i>	1	1	2	1	-	-	-	-	1	-	-
791	<i>Reperti non specifici dell'esame di urina</i>	-	1	1	-	-	-	-	-	-	-	-
792	<i>Reperti anormali non specifici in altre sostanze corporee</i>	-	-	-	-	-	-	-	-	-	-	-
793	<i>Rep. anorm. non spec. in esami radiol. e altri es. strutt. corp.</i>	2	4	6	-	-	-	-	-	-	-	-
794	<i>Risultati anormali non specifici di prove funzionali</i>	-	-	-	-	-	-	-	-	-	-	-
795	<i>Reperti istologici e immunologici anormali non specifici</i>	-	1	1	-	-	-	-	-	-	-	-
796	<i>Altri reperti anormali non specifici</i>	-	-	-	-	-	-	-	-	-	-	-
797-799	Cause mal definite e sconosciute di morbosità e mortalità	2.449	2.991	5.440	75	5	2	2	3	87	8	14
797	<i>Senilità senza menzione di psicosi</i>	753	2.089	2.842	-	-	-	-	-	-	-	-
798	<i>Morte improvvisa da causa sconosciuta</i>	62	29	91	29	-	-	-	-	29	-	-
799	<i>Altre cause mal definite e sconosc. di morbosità e mortalità</i>	1.634	873	2.507	46	5	2	2	3	58	8	14
Totale		3.016	3.655	6.671	87	8	2	2	3	102	8	17

Tavola 2.31 – Morti per sintomi, segni e stati morbosi mal definiti per età – Femmine – Anno 2001

Classificazione analitica	CAUSE DI MORTE										
		0	1	2	3	4	0-4	5-9	10-14	15-17	18-19
780-789	Sintomi	4	2	-	-	-	6	-	-	-	-
780	<i>Sintomi generali</i>	1	-	-	-	-	1	-	-	-	-
781	<i>Sintomi interessanti i sistemi nervoso e osteomuscolare</i>	-	-	-	-	-	-	-	-	-	-
782	<i>Sintomi interessanti cute e altri tessuti tegumentari</i>	-	-	-	-	-	-	-	-	-	-
783	<i>Sintomi relativi alla nutrizione, metabolismo e sviluppo</i>	-	1	-	-	-	1	-	-	-	-
784	<i>Sintomi relativi alla testa e al collo</i>	-	-	-	-	-	-	-	-	-	-
785	<i>Sintomi relativi al sistema cardiovascolare</i>	2	1	-	-	-	3	-	-	-	-
786	<i>Sintomi relativi all'app. respiratorio e altri sintomi toracici</i>	1	-	-	-	-	1	-	-	-	-
787	<i>Sintomi relativi all'apparato digerente</i>	-	-	-	-	-	-	-	-	-	-
788	<i>Sintomi relativi all'apparato urinario</i>	-	-	-	-	-	-	-	-	-	-
789	<i>Altri sintomi relativi all'addome e al bacino</i>	-	-	-	-	-	-	-	-	-	-
790-796	Reperti anormali non specifici	1	-	-	-	-	1	-	-	-	-
790	<i>Reperti non specifici dell'esame di sangue</i>	1	-	-	-	-	1	-	-	-	-
791	<i>Reperti non specifici dell'esame di urina</i>	-	-	-	-	-	-	-	-	-	-
792	<i>Reperti anormali non specifici in altre sostanze corporee</i>	-	-	-	-	-	-	-	-	-	-
793	<i>Rep. anorm. non spec. in esami radiol. e altri es. strutt. corp.</i>	-	-	-	-	-	-	-	-	-	-
794	<i>Risultati anormali non specifici di prove funzionali</i>	-	-	-	-	-	-	-	-	-	-
795	<i>Reperti istologici e immunologici anormali non specifici</i>	-	-	-	-	-	-	-	-	-	-
796	<i>Altri reperti anormali non specifici</i>	-	-	-	-	-	-	-	-	-	-
797-799	Cause mal definite e sconosciute di morbosità e mortalità	30	1	-	1	-	32	4	3	8	4
797	<i>Senilità senza menzione di psicosi</i>	-	-	-	-	-	-	-	-	-	-
798	<i>Morte improvvisa da causa sconosciuta</i>	12	-	-	-	-	12	-	-	-	-
799	<i>Altre cause mal definite e sconosc. di morbosità e mortalità</i>	18	1	-	1	-	20	4	3	8	4
Totale		35	3	-	1	-	39	4	3	8	4

Anni																	N.I	Classifi- cazione analitica
15-17	18-19	20-24	25-29	30-34	35-39	40-44	45-49	50-54	55-59	60-64	65-69	70-74	75-79	80-84	85-89	oltre 90		
3	-	10	16	18	17	12	18	21	31	45	84	104	150	131	243	301	-	780-789
-	-	-	1	1	-	-	2	2	5	1	4	2	5	8	13	13	-	780
-	-	-	-	-	-	-	-	-	-	-	-	-	-	-	-	-	-	781
-	-	-	-	1	1	-	-	1	-	1	1	-	1	2	3	1	-	782
-	-	-	-	2	-	-	-	2	-	-	1	1	1	3	1	8	-	783
-	-	-	-	-	-	-	-	-	-	1	-	2	-	1	-	1	-	784
3	-	9	15	14	15	12	14	15	25	38	67	88	125	107	206	253	-	785
-	-	1	-	-	-	-	1	-	1	2	7	7	11	5	8	7	-	786
-	-	-	-	-	-	-	-	-	-	-	1	-	-	-	-	3	-	787
-	-	-	-	-	-	-	-	-	-	-	-	-	-	-	-	2	-	788
-	-	-	-	-	1	-	1	1	-	2	3	4	7	5	12	13	-	789
-	-	-	-	-	-	-	1	1	1	1	1	-	-	-	3	1	-	790-796
-	-	-	-	-	-	-	1	-	-	-	-	-	-	-	-	-	-	790
-	-	-	-	-	-	-	-	-	-	-	-	-	-	-	-	1	-	791
-	-	-	-	-	-	-	-	-	-	-	-	-	-	-	-	-	-	792
-	-	-	-	-	-	-	-	1	1	1	-	-	-	-	3	-	-	793
-	-	-	-	-	-	-	-	-	-	-	-	-	-	-	-	-	-	794
-	-	-	-	-	-	-	-	-	-	-	1	-	-	-	-	-	-	795
-	-	-	-	-	-	-	-	-	-	-	-	-	-	-	-	-	-	796
26	26	76	146	144	158	127	127	107	122	147	197	207	332	384	956	2.049	-	797-799
-	-	-	-	-	-	-	-	-	1	2	4	10	80	207	713	1.825	-	797
-	-	1	2	-	1	3	4	4	4	4	9	7	7	4	8	4	-	798
26	26	75	144	144	157	124	123	103	117	141	184	190	245	173	235	220	-	799
29	26	86	162	162	175	139	146	129	154	193	282	311	482	515	1.202	2.351	-	

Anni																Totale	Classifi- cazione analitica
20-24	25-29	30-34	35-39	40-44	45-49	50-54	55-59	60-64	65-69	70-74	75-79	80-84	85-89	oltre 90	N.I		
2	4	5	5	2	8	7	9	20	31	55	84	72	142	205	-	657	780-789
-	-	-	-	-	2	1	3	-	2	1	4	2	7	11	-	34	780
-	-	-	-	-	-	-	-	-	-	-	-	-	-	-	-	-	781
-	-	-	1	-	-	-	-	1	-	-	1	1	1	1	-	5	782
-	-	2	-	-	-	1	-	-	-	1	1	2	-	6	-	14	783
-	-	-	-	-	-	-	-	-	-	1	-	1	-	1	-	3	784
2	4	3	4	2	4	5	6	19	22	45	69	60	125	173	-	546	785
-	-	-	-	-	1	-	-	-	4	4	7	3	3	3	-	26	786
-	-	-	-	-	-	-	-	-	-	-	-	-	-	1	-	1	787
-	-	-	-	-	-	-	-	-	-	-	-	-	-	2	-	2	788
-	-	-	-	-	1	-	-	1	2	3	3	3	6	7	-	26	789
-	-	-	-	-	-	1	1	1	1	-	-	-	1	1	-	7	790-796
-	-	-	-	-	-	-	-	-	-	-	-	-	-	-	-	1	790
-	-	-	-	-	-	-	-	-	-	-	-	-	-	-	1	-	791
-	-	-	-	-	-	-	-	-	-	-	-	-	-	-	-	-	792
-	-	-	-	-	-	1	1	1	-	-	-	-	1	-	-	4	793
-	-	-	-	-	-	-	-	-	-	-	-	-	-	-	-	-	794
-	-	-	-	-	-	-	-	-	1	-	-	-	-	-	-	1	795
-	-	-	-	-	-	-	-	-	-	-	-	-	-	-	-	-	796
12	27	21	27	28	31	18	32	38	60	65	145	235	653	1.548	-	2.991	797-799
-	-	-	-	-	-	-	-	2	2	2	50	143	506	1.384	-	2.089	797
-	-	-	-	-	-	-	1	-	3	-	4	1	6	2	-	29	798
12	27	21	27	28	31	18	31	36	55	63	91	91	141	162	-	873	799
14	31	26	32	30	39	26	42	59	92	120	229	307	796	1.754	-	3.655	

Tavola 2.32 – Morti per traumatismi e avvelenamenti per età – Maschi e femmine – Anno 2001

Classifi- cazione analitica	CAUSE DI MORTE	Totale										
		M	F	MF	0	1	2	3	4	0-4	5-9	10-14
800-804	Fratture del cranio	3.189	844	4.033	9	4	6	3	2	24	21	44
800	<i>Frattura della volta cranica</i>	216	50	266	1	-	-	-	-	1	3	3
801	<i>Frattura della base cranica</i>	537	141	678	1	-	2	-	1	4	1	7
802	<i>Frattura delle ossa della faccia</i>	39	12	51	-	-	-	-	-	-	-	-
803	<i>Altre e non specificate fratture del cranio</i>	1.936	481	2.417	6	4	4	3	1	18	15	29
804	<i>Fratture multiple relative al cranio o faccia unit. a altre ossa</i>	461	160	621	1	-	-	-	-	1	2	5
805-809	Fratture del collo e del tronco	582	558	1.140	-	1	-	1	-	2	1	2
805	<i>Fr. colonna vertebr. senza menzione di lesione midollo spin.</i>	250	150	400	-	1	-	-	-	1	1	2
806	<i>Frattura colonna vertebrale con lesione midollo spinale</i>	81	31	112	-	-	-	1	-	1	-	-
807	<i>Frattura delle costole, sterno, laringe e trachea</i>	101	83	184	-	-	-	-	-	-	-	-
808	<i>Frattura del bacino</i>	146	294	440	-	-	-	-	-	-	-	-
809	<i>Frattura mal definita del tronco</i>	4	-	4	-	-	-	-	-	-	-	-
810-819	Frattura degli arti superiori	94	203	297	-	-	-	-	-	-	-	-
810	<i>Frattura della clavicola</i>	10	13	23	-	-	-	-	-	-	-	-
811	<i>Frattura della scapola</i>	1	1	2	-	-	-	-	-	-	-	-
812	<i>Frattura dell'omero</i>	69	158	227	-	-	-	-	-	-	-	-
813	<i>Frattura del radio e dell'ulna</i>	4	11	15	-	-	-	-	-	-	-	-
814	<i>Frattura delle ossa del carpo</i>	4	11	15	-	-	-	-	-	-	-	-
815	<i>Frattura delle ossa del metacarpo</i>	-	2	2	-	-	-	-	-	-	-	-
816	<i>Frattura di una o più falangi della mano</i>	-	-	-	-	-	-	-	-	-	-	-
817	<i>Fratture multiple delle ossa della mano</i>	-	-	-	-	-	-	-	-	-	-	-
818	<i>Fratture mal definite dell'arto superiore</i>	6	7	13	-	-	-	-	-	-	-	-
819	<i>Fr. mult. ambedue arti sup. e arto sup. con costole e sterno</i>	-	-	-	-	-	-	-	-	-	-	-
820-829	Fratture degli arti inferiori	2.651	5.246	7.897	-	-	-	-	-	-	-	3
820	<i>Frattura del collo del femore</i>	707	1.329	2.036	-	-	-	-	-	-	-	-
821	<i>Fratture di altre e non specificate parti del femore</i>	1.590	3.563	5.153	-	-	-	-	-	-	-	1
822	<i>Frattura della rotula</i>	6	9	15	-	-	-	-	-	-	-	-
823	<i>Frattura della tibia e del perone</i>	37	51	88	-	-	-	-	-	-	-	-
824	<i>Frattura della caviglia</i>	4	14	18	-	-	-	-	-	-	-	-
825	<i>Frattura di una o più ossa del tarso e del metatarso</i>	3	6	9	-	-	-	-	-	-	-	-
826	<i>Frattura di una o più falangi del piede</i>	3	1	4	-	-	-	-	-	-	-	-
827	<i>Altre, multiple e mal definite fratture dell'arto inferiore</i>	18	12	30	-	-	-	-	-	-	-	1
828	<i>Fr. mult. ambedue a. inf., a.inf.e sup. e a. inf. con cost. e sterno</i>	29	71	100	-	-	-	-	-	-	-	-
829	<i>Fratture di ossa non specificate</i>	254	190	444	-	-	-	-	-	-	-	1
830-839	Lussazioni	5	4	9	-	-	-	-	-	-	-	-
830	<i>Lussazione della mandibola</i>	-	-	-	-	-	-	-	-	-	-	-
831	<i>Lussazione della spalla</i>	-	3	3	-	-	-	-	-	-	-	-
832	<i>Lussazione del gomito</i>	-	-	-	-	-	-	-	-	-	-	-
833	<i>Lussazione del polso</i>	-	-	-	-	-	-	-	-	-	-	-
834	<i>Lussazioni delle dita della mano</i>	-	-	-	-	-	-	-	-	-	-	-
835	<i>Lussazione dell'anca</i>	2	-	2	-	-	-	-	-	-	-	-
836	<i>Lussazione del ginocchio</i>	-	-	-	-	-	-	-	-	-	-	-
837	<i>Lussazione della caviglia</i>	-	-	-	-	-	-	-	-	-	-	-
838	<i>Lussazione del piede</i>	-	-	-	-	-	-	-	-	-	-	-
839	<i>Altre, multiple e mal definite lussazioni</i>	3	1	4	-	-	-	-	-	-	-	-
840-848	Distorsione e distrazione delle articolaz. e muscoli adiacenti	1	1	2	-	-	-	-	-	-	-	-
840	<i>Distorsione e distrazione spalla e braccio</i>	-	-	-	-	-	-	-	-	-	-	-
841	<i>Distorsione e distrazione gomito e avambraccio</i>	-	-	-	-	-	-	-	-	-	-	-
842	<i>Distorsione e distrazione polso e mano</i>	-	-	-	-	-	-	-	-	-	-	-
843	<i>Distorsione e distrazione anca e coscia</i>	-	-	-	-	-	-	-	-	-	-	-
844	<i>Distorsione e distrazione ginocchio e gamba</i>	-	-	-	-	-	-	-	-	-	-	-
845	<i>Distorsione e distrazione caviglia e piede</i>	-	-	-	-	-	-	-	-	-	-	-
846	<i>Distorsione e distrazione regione sacroiliaca</i>	-	-	-	-	-	-	-	-	-	-	-
847	<i>Distorsione e distrazione di altre e non specificate parti dorso</i>	-	1	1	-	-	-	-	-	-	-	-
848	<i>Altre e mal definite distorsioni e distrazioni</i>	1	-	1	-	-	-	-	-	-	-	-

Anni																	N.I.	Classificazione analitica
15-17	18-19	20-24	25-29	30-34	35-39	40-44	45-49	50-54	55-59	60-64	65-69	70-74	75-79	80-84	85-89	oltre 90		
113	147	401	413	330	288	269	204	254	174	225	229	268	250	165	133	81	-	800-804
5	11	32	26	20	16	18	17	10	13	15	25	16	18	7	7	3	-	800
19	29	62	68	48	54	49	29	40	33	36	39	49	41	31	23	16	-	801
-	1	4	5	1	2	3	-	2	4	2	2	4	3	6	7	5	-	802
71	88	243	247	208	170	157	132	152	98	145	128	157	143	95	80	41	-	803
18	18	60	67	53	46	42	26	50	26	27	35	42	45	26	16	16	-	804
8	12	36	42	46	41	20	24	24	25	42	46	89	138	128	208	206	-	805-809
5	6	27	30	30	28	14	16	11	13	21	20	32	40	36	38	29	-	805
1	3	7	8	6	3	2	3	6	7	8	8	11	16	9	7	6	-	806
2	1	2	2	2	2	3	3	5	4	8	8	11	29	22	37	43	-	807
-	2	-	2	8	7	1	2	2	1	5	10	35	52	60	126	127	-	808
-	-	-	-	-	1	-	-	-	-	-	-	-	1	1	-	1	-	809
-	-	-	1	1	-	4	1	1	4	4	14	15	35	46	70	101	-	810-819
-	-	-	-	-	-	2	-	1	-	1	2	-	2	3	4	8	-	810
-	-	-	-	-	-	-	-	-	-	-	1	1	-	-	-	-	-	811
-	-	-	1	1	-	1	-	4	3	10	13	28	33	58	75	-	-	812
-	-	-	-	-	-	1	1	-	-	-	-	3	1	1	8	-	-	813
-	-	-	-	-	-	-	-	-	-	-	1	1	1	5	4	3	-	814
-	-	-	-	-	-	-	-	-	-	-	-	-	-	-	1	1	-	815
-	-	-	-	-	-	-	-	-	-	-	-	-	-	-	-	-	-	816
-	-	-	-	-	-	-	-	-	-	-	-	-	-	-	-	-	-	817
-	-	-	-	-	-	-	-	-	-	-	-	-	1	4	2	6	-	818
-	-	-	-	-	-	-	-	-	-	-	-	-	-	-	-	-	-	819
17	11	32	27	37	30	29	24	30	34	80	130	364	888	1.264	2.352	2.545	-	820-829
-	-	-	1	1	-	1	-	3	4	19	40	84	232	331	656	664	-	820
3	1	4	4	1	2	1	4	6	6	35	59	220	578	852	1.589	1.787	-	821
-	-	-	-	1	-	-	-	-	-	-	-	-	2	7	3	2	-	822
-	-	1	-	1	3	-	1	-	3	3	1	8	17	11	20	19	-	823
-	-	-	-	-	-	-	-	-	1	1	-	4	1	7	3	-	-	824
-	-	-	-	1	-	-	1	-	1	-	1	-	-	-	2	2	-	825
-	-	1	1	-	-	-	-	-	-	-	1	-	-	-	-	1	-	826
2	-	-	-	1	2	1	-	-	-	5	1	3	5	3	3	3	-	827
2	3	-	-	1	1	1	2	1	2	2	2	10	9	13	25	26	-	828
10	7	26	21	30	22	25	16	20	17	15	25	37	41	46	47	38	-	829
-	-	-	-	1	-	1	-	1	-	-	-	-	1	2	1	2	-	830-839
-	-	-	-	-	-	-	-	-	-	-	-	-	-	-	-	-	-	830
-	-	-	-	-	-	-	-	-	-	-	-	-	-	-	1	2	-	831
-	-	-	-	-	-	-	-	-	-	-	-	-	-	-	-	-	-	832
-	-	-	-	-	-	-	-	-	-	-	-	-	-	-	-	-	-	833
-	-	-	-	-	-	-	-	-	-	-	-	-	-	-	-	-	-	834
-	-	-	-	-	-	-	-	-	-	-	-	-	1	1	-	-	-	835
-	-	-	-	-	-	-	-	-	-	-	-	-	-	-	-	-	-	836
-	-	-	-	-	-	-	-	-	-	-	-	-	-	-	-	-	-	837
-	-	-	-	-	-	-	-	-	-	-	-	-	-	-	-	-	-	838
-	-	-	-	1	-	1	-	1	-	-	-	-	-	1	-	-	-	839
-	1	1	-	-	-	-	-	-	-	-	-	-	-	-	-	-	-	840-848
-	-	-	-	-	-	-	-	-	-	-	-	-	-	-	-	-	-	840
-	-	-	-	-	-	-	-	-	-	-	-	-	-	-	-	-	-	841
-	-	-	-	-	-	-	-	-	-	-	-	-	-	-	-	-	-	842
-	-	-	-	-	-	-	-	-	-	-	-	-	-	-	-	-	-	843
-	-	-	-	-	-	-	-	-	-	-	-	-	-	-	-	-	-	844
-	-	-	-	-	-	-	-	-	-	-	-	-	-	-	-	-	-	845
-	-	-	-	-	-	-	-	-	-	-	-	-	-	-	-	-	-	846
-	1	-	-	-	-	-	-	-	-	-	-	-	-	-	-	-	-	847
-	-	1	-	-	-	-	-	-	-	-	-	-	-	-	-	-	-	848

Tavola 2.32 segue – Morti per traumatismi e avvelenamenti per età – Maschi e femmine – Anno 2001

Classifi- cazione analitica	CAUSE DI MORTE	Totale										
		M	F	MF	0	1	2	3	4	0-4	5-9	10-14
850-854	Traumatismi intracranici, esclusi quelli associati a fratt. cranio	1.789	932	2.721	8	4	3	2	1	18	11	22
850	<i>Commozione cerebrale</i>	38	23	61	-	-	-	-	-	-	1	-
851	<i>Lacerazione e contusione cerebrale</i>	30	18	48	-	-	-	-	-	-	-	-
852	<i>Emorr. subaracnoidea, subdur. e extradur. consec. a traumat.</i>	334	218	552	-	-	1	-	1	2	1	-
853	<i>Altre e non specif. emorr. intracr. consecut. a traumatismo</i>	239	135	374	-	-	-	-	-	-	1	3
854	<i>Traumatismi intracranici di altra e non specificata natura</i>	1.148	538	1.686	8	4	2	2	-	16	8	19
860-869	Traumatismi interni del torace, addome e bacino	4.121	1.348	5.469	3	2	5	4	10	24	29	48
860	<i>Pneumotorace ed emotorace traumatici</i>	123	39	162	-	-	-	-	-	-	-	2
861	<i>Traumatismo del cuore e del polmone</i>	109	21	130	-	-	-	1	-	1	-	-
862	<i>Traumatismi di altri e non specificati organi intratoracici</i>	840	224	1.064	-	-	1	-	1	2	2	8
863	<i>Traumatismo dell'apparato gastrointestinale</i>	5	-	5	-	-	-	-	-	-	-	-
864	<i>Traumatismo del fegato</i>	53	12	65	-	-	1	-	-	1	1	-
865	<i>Traumatismo della milza</i>	34	14	48	-	-	-	-	-	-	1	1
866	<i>Traumatismo del rene</i>	1	1	2	-	-	-	-	-	-	-	-
867	<i>Traumatismo degli organi pelvici</i>	1	-	1	-	-	-	-	-	-	-	-
868	<i>Traumatismo di altri organi intraddominali</i>	179	56	235	-	1	1	-	1	3	3	2
869	<i>Traumatismo interno degli organi non specif. o mal definiti</i>	2.776	981	3.757	3	1	2	3	8	17	22	35
870-879	Ferite della testa, del collo e del tronco	108	22	130	-	-	-	-	-	-	2	-
870	<i>Ferita degli annessi oculari</i>	1	-	1	-	-	-	-	-	-	-	-
871	<i>Ferita del globo oculare</i>	-	-	-	-	-	-	-	-	-	-	-
872	<i>Ferita dell'orecchio</i>	-	-	-	-	-	-	-	-	-	-	-
873	<i>Altre ferite della testa</i>	21	3	24	-	-	-	-	-	-	-	-
874	<i>Ferite del collo</i>	57	15	72	-	-	-	-	-	-	-	-
875	<i>Ferita del torace (parete)</i>	-	-	-	-	-	-	-	-	-	-	-
876	<i>Ferita del dorso</i>	-	-	-	-	-	-	-	-	-	-	-
877	<i>Ferita della natica</i>	-	-	-	-	-	-	-	-	-	-	-
878	<i>Ferita organi genitali (esterni) compresa amputaz. traumatica</i>	20	2	22	-	-	-	-	-	-	2	-
879	<i>Ferita di altre e non specificate sedi, esclusi gli arti</i>	9	2	11	-	-	-	-	-	-	-	-
880-887	Ferite dell'arto superiore	22	2	24	-	-	-	-	-	-	-	-
880	<i>Ferita della spalla e del braccio</i>	-	-	-	-	-	-	-	-	-	-	-
881	<i>Ferita del gomito, dell'avambraccio e del polso</i>	14	1	15	-	-	-	-	-	-	-	-
882	<i>Ferita della mano escluse le dita da sole</i>	-	1	1	-	-	-	-	-	-	-	-
883	<i>Ferita delle dita della mano</i>	-	-	-	-	-	-	-	-	-	-	-
884	<i>Ferite multiple e non specificate dell'arto superiore</i>	3	-	3	-	-	-	-	-	-	-	-
885	<i>Amputazione traumatica del pollice (completa) (parziale)</i>	1	-	1	-	-	-	-	-	-	-	-
886	<i>Amputazione traumatica altre dita della mano (compl.) (parz.)</i>	1	-	1	-	-	-	-	-	-	-	-
887	<i>Amputazione traumatica braccia e mano (compl.) (parz.)</i>	3	-	3	-	-	-	-	-	-	-	-
890-897	Ferite dell'arto inferiore	7	8	15	-	-	-	-	-	-	-	-
890	<i>Ferita dell'anca e della coscia</i>	-	1	1	-	-	-	-	-	-	-	-
891	<i>Ferita del ginocchio, gamba (escl. coscia) e caviglia</i>	1	1	2	-	-	-	-	-	-	-	-
892	<i>Ferita del piede escluse le dita da sole</i>	-	-	-	-	-	-	-	-	-	-	-
893	<i>Ferita delle dita del piede</i>	1	-	1	-	-	-	-	-	-	-	-
894	<i>Ferite multiple e non specificate dell'arto inferiore</i>	-	1	1	-	-	-	-	-	-	-	-
895	<i>Amputazione traumatica delle dita del piede (compl.) (parz.)</i>	-	-	-	-	-	-	-	-	-	-	-
896	<i>Amputazione traumatica del piede (completa) (parziale)</i>	2	-	2	-	-	-	-	-	-	-	-
897	<i>Amputazione traumatica della gamba (completa) (parziale)</i>	3	5	8	-	-	-	-	-	-	-	-
900-904	Traumatismi dei vasi sanguigni	69	19	88	-	-	-	-	-	-	-	-
900	<i>Traumatismo vasi sanguigni della testa e collo</i>	7	3	10	-	-	-	-	-	-	-	-
901	<i>Traumatismo dei vasi del torace</i>	43	10	53	-	-	-	-	-	-	-	-
902	<i>Traumatismo dei vasi sanguigni dell'addome e del bacino</i>	2	3	5	-	-	-	-	-	-	-	-
903	<i>Traumatismo dei vasi sanguigni dell'arto superiore</i>	10	3	13	-	-	-	-	-	-	-	-
904	<i>Traumat. vasi sanguigni dell'arto infer. e di sede non specif.</i>	7	-	7	-	-	-	-	-	-	-	-
905-909	Postumi di traum., avvel., effetti toss. e altre cause esterne	91	252	343	-	-	-	-	-	-	-	-
905	<i>Postumi di traum. del sist. osteomuscol. e tess. connettivo</i>	58	240	298	-	-	-	-	-	-	-	-
906	<i>Postumi di traum. della pelle e del tessuto sottocutaneo</i>	-	-	-	-	-	-	-	-	-	-	-
907	<i>Postumi di traumatismi del sistema nervoso</i>	33	12	45	-	-	-	-	-	-	-	-
908	<i>Postumi di altri e non specificati traumatismi</i>	-	-	-	-	-	-	-	-	-	-	-
909	<i>Postumi di altre e non specificate cause esterne</i>	-	-	-	-	-	-	-	-	-	-	-

Anni																	N.I	Classificazione analitica
15-17	18-19	20-24	25-29	30-34	35-39	40-44	45-49	50-54	55-59	60-64	65-69	70-74	75-79	80-84	85-89	oltre 90		
43	60	155	150	118	99	95	94	85	101	143	160	249	348	248	319	203	-	850-854
-	-	2	3	3	2	5	-	-	2	1	5	8	6	8	12	3	-	850
1	2	1	1	2	4	4	2	2	2	-	3	7	7	3	3	4	-	851
4	7	14	17	10	6	13	14	10	15	34	41	57	87	65	103	52	-	852
2	6	17	12	14	11	9	7	15	10	22	27	42	57	36	47	36	-	853
36	45	121	117	89	76	64	71	58	72	86	84	135	191	136	154	108	-	854
116	138	497	535	497	438	357	295	305	297	359	320	370	357	215	178	94	-	860-869
5	2	13	13	11	10	12	9	5	11	9	5	17	11	6	15	6	-	860
2	4	12	15	21	13	5	13	7	5	4	5	9	4	7	2	1	-	861
17	20	86	85	92	69	68	53	71	59	75	69	74	89	54	46	25	-	862
-	-	-	-	1	-	-	-	-	-	-	-	1	-	1	1	1	-	863
6	3	6	9	11	5	4	1	4	4	1	2	4	2	-	1	-	-	864
1	3	1	1	3	4	2	4	1	1	4	5	3	5	5	2	1	-	865
-	-	-	-	-	-	1	-	-	-	-	-	1	-	-	-	-	-	866
-	-	-	-	-	-	-	-	-	-	-	-	1	-	-	-	-	-	867
8	8	17	28	14	20	20	12	15	18	11	12	9	18	7	7	3	-	868
77	98	362	384	344	317	245	203	202	199	255	222	251	228	135	104	57	-	869
2	4	12	18	11	8	8	8	6	7	12	11	7	3	4	5	2	-	870-879
-	-	-	-	-	1	-	-	-	-	-	-	-	-	-	-	-	-	870
-	-	-	-	-	-	-	-	-	-	-	-	-	-	-	-	-	-	871
-	-	-	-	-	-	-	-	-	-	-	-	-	-	-	-	-	-	872
-	2	1	2	-	-	3	2	1	1	5	3	2	-	-	2	-	-	873
2	2	7	12	7	4	4	5	2	3	6	6	4	3	3	-	2	-	874
-	-	-	-	-	-	-	-	-	-	-	-	-	-	-	-	-	-	875
-	-	-	-	-	-	-	-	-	-	-	-	-	-	-	-	-	-	876
-	-	-	-	-	-	-	-	-	-	-	-	-	-	-	-	-	-	877
-	-	3	3	3	1	-	1	1	2	1	2	1	-	-	2	-	-	878
-	-	1	1	1	2	1	-	2	1	-	-	-	-	1	1	-	-	879
-	-	1	4	2	1	-	2	1	-	2	2	5	2	2	-	-	-	880-887
-	-	-	-	-	-	-	-	-	-	-	-	-	-	-	-	-	-	880
-	-	1	2	2	1	-	1	-	-	2	1	4	-	1	-	-	-	881
-	-	-	-	-	-	-	-	-	-	-	-	-	-	1	-	-	-	882
-	-	-	-	-	-	-	-	-	-	-	-	-	-	-	-	-	-	883
-	-	-	-	-	-	-	-	1	-	-	1	1	-	-	-	-	-	884
-	-	-	-	-	-	-	-	-	-	-	-	-	1	-	-	-	-	885
-	-	-	-	-	-	-	-	-	-	-	-	-	1	-	-	-	-	886
-	-	-	2	-	-	-	1	-	-	-	-	-	-	-	-	-	-	887
-	-	1	-	-	-	1	1	-	1	-	-	4	2	1	2	2	-	890-897
-	-	-	-	-	-	-	-	-	-	-	-	1	-	-	-	-	-	890
-	-	-	-	-	-	-	1	-	-	-	-	-	-	-	1	-	-	891
-	-	-	-	-	-	-	-	-	-	-	-	-	-	-	-	-	-	892
-	-	-	-	-	-	-	-	-	1	-	-	-	-	-	-	-	-	893
-	-	-	-	-	-	-	-	-	-	-	-	-	-	-	1	-	-	894
-	-	-	-	-	-	-	-	-	-	-	-	-	-	-	-	-	-	895
-	-	-	-	-	-	1	-	-	-	-	-	1	-	-	-	-	-	896
-	-	1	-	-	-	-	-	-	-	-	-	2	2	1	-	2	-	897
3	1	5	6	8	11	10	3	2	4	8	8	7	4	2	6	-	-	900-904
1	-	-	1	1	1	2	-	-	-	1	1	2	-	-	-	-	-	900
2	1	4	5	5	9	2	2	1	3	4	2	5	3	1	4	-	-	901
-	-	-	-	1	1	-	-	-	-	1	1	-	1	-	-	-	-	902
-	-	-	-	1	-	3	1	1	1	1	3	-	-	1	1	-	-	903
-	-	1	-	-	-	3	-	-	-	1	1	-	-	-	1	-	-	904
-	1	-	4	-	-	2	2	3	1	3	10	12	38	47	85	135	-	905-909
-	1	-	-	-	-	-	-	-	1	1	1	10	30	41	82	131	-	905
-	-	-	-	-	-	-	-	-	-	-	-	-	-	-	-	-	-	906
-	-	-	4	-	-	2	2	3	-	2	9	2	8	6	3	4	-	907
-	-	-	-	-	-	-	-	-	-	-	-	-	-	-	-	-	-	908
-	-	-	-	-	-	-	-	-	-	-	-	-	-	-	-	-	-	909

Tavola 2.32 segue – Morti per traumatismi e avvelenamenti per età – Maschi e femmine – Anno 2001

Classificazione analitica	CAUSE DI MORTE	Totale																		
		M	F	MF	0	1	2	3	4	0-4	5-9	10-14								
910-919	Traumatismi superficiali	-	-	-	-	-	-	-	-	-	-	-	-	-	-	-	-	-	-	-
910	Traumat. superf. faccia, collo e cuoio capelluto, escl. occhio	-	-	-	-	-	-	-	-	-	-	-	-	-	-	-	-	-	-	-
911	Traumatismo superficiale del tronco	-	-	-	-	-	-	-	-	-	-	-	-	-	-	-	-	-	-	-
912	Traumatismo superficiale della spalla e del braccio	-	-	-	-	-	-	-	-	-	-	-	-	-	-	-	-	-	-	-
913	Traumatismo superficiale del gomito, avambraccio e polso	-	-	-	-	-	-	-	-	-	-	-	-	-	-	-	-	-	-	-
914	Traumatismo superficiale della mano, escluse dita da sole	-	-	-	-	-	-	-	-	-	-	-	-	-	-	-	-	-	-	-
915	Traumatismo superficiale delle dita della mano	-	-	-	-	-	-	-	-	-	-	-	-	-	-	-	-	-	-	-
916	Traumatismo superficiale dell'anca, coscia, gamba e caviglia	-	-	-	-	-	-	-	-	-	-	-	-	-	-	-	-	-	-	-
917	Traumatismo superficiale del piede e delle dita del piede	-	-	-	-	-	-	-	-	-	-	-	-	-	-	-	-	-	-	-
918	Traumatismo superficiale dell'occhio e dei suoi annessi	-	-	-	-	-	-	-	-	-	-	-	-	-	-	-	-	-	-	-
919	Traumatismo superficiale di altre, multiple e non specif. sedi	-	-	-	-	-	-	-	-	-	-	-	-	-	-	-	-	-	-	-
920-924	Contusioni senza soluzione di continuo	3	2	5	-	-	-	-	-	-	-	-	-	-	-	-	-	-	-	-
920	Contusione della faccia, cuoio capelluto e collo, escl. occhio	-	-	-	-	-	-	-	-	-	-	-	-	-	-	-	-	-	-	-
921	Contusione dell'occhio e dei suoi annessi	1	-	1	-	-	-	-	-	-	-	-	-	-	-	-	-	-	-	-
922	Contusione del tronco	2	1	3	-	-	-	-	-	-	-	-	-	-	-	-	-	-	-	-
923	Contusione dell'arto superiore	-	-	-	-	-	-	-	-	-	-	-	-	-	-	-	-	-	-	-
924	Contusione dell'arto inferiore e di altre e non specificate sedi	-	1	1	-	-	-	-	-	-	-	-	-	-	-	-	-	-	-	-
925-929	Schiacciamento	2	-	2	-	-	-	-	-	-	-	-	-	-	-	-	-	-	-	-
925	Schiacciamento della faccia, del cuoio capelluto e del collo	-	-	-	-	-	-	-	-	-	-	-	-	-	-	-	-	-	-	-
926	Schiacciamento del tronco	-	-	-	-	-	-	-	-	-	-	-	-	-	-	-	-	-	-	-
927	Schiacciamento dell'arto superiore	-	-	-	-	-	-	-	-	-	-	-	-	-	-	-	-	-	-	-
928	Schiacciamento dell'arto inferiore	-	-	-	-	-	-	-	-	-	-	-	-	-	-	-	-	-	-	-
929	Schiacciamento di sedi multiple e non specificate	2	-	2	-	-	-	-	-	-	-	-	-	-	-	-	-	-	-	-
930-939	Effetti da corpo estraneo penetrato attravers. un orificio naturale	110	82	192	23	2	-	2	2	29	1	-	-	-	-	-	-	-	-	-
930	Corpo estraneo nella parte esterna dell'occhio	-	-	-	-	-	-	-	-	-	-	-	-	-	-	-	-	-	-	-
931	Corpo estraneo nell'orecchio	-	-	-	-	-	-	-	-	-	-	-	-	-	-	-	-	-	-	-
932	Corpo estraneo nel naso	-	-	-	-	-	-	-	-	-	-	-	-	-	-	-	-	-	-	-
933	Corpo estraneo nella faringe e nella laringe	86	59	145	21	2	-	-	1	24	1	-	-	-	-	-	-	-	-	-
934	Corpo estraneo nella trachea, nei bronchi e nei polmoni	24	21	45	2	-	-	2	1	5	-	-	-	-	-	-	-	-	-	-
935	Corpo estraneo nella bocca, nell'esofago e nello stomaco	-	2	2	-	-	-	-	-	-	-	-	-	-	-	-	-	-	-	-
936	Corpo estraneo nell'intestino tenue e nel colon	-	-	-	-	-	-	-	-	-	-	-	-	-	-	-	-	-	-	-
937	Corpo estraneo nell'ano e nel retto	-	-	-	-	-	-	-	-	-	-	-	-	-	-	-	-	-	-	-
938	Corpo estraneo nell'apparato digerente, sede non specificata	-	-	-	-	-	-	-	-	-	-	-	-	-	-	-	-	-	-	-
939	Corpo estraneo nelle vie genitourinarie	-	-	-	-	-	-	-	-	-	-	-	-	-	-	-	-	-	-	-
940-949	Ustioni	254	180	434	-	4	4	-	-	8	3	3	-	-	-	-	-	-	-	-
940	Ustione limitata all'occhio e ai suoi annessi	1	-	1	-	-	-	-	-	-	-	-	-	-	-	-	-	-	-	-
941	Ustione della faccia, della testa e del collo	-	1	1	-	-	-	-	-	-	-	-	-	-	-	-	-	-	-	-
942	Ustione del tronco	-	1	1	-	-	-	-	-	-	-	-	-	-	-	-	-	-	-	-
943	Ustione dell'arto superiore, esclusi polso e mano	-	-	-	-	-	-	-	-	-	-	-	-	-	-	-	-	-	-	-
944	Ustione del polso e della mano	-	-	-	-	-	-	-	-	-	-	-	-	-	-	-	-	-	-	-
945	Ustione dell'arto inferiore	3	2	5	-	-	-	-	-	-	-	-	-	-	-	-	-	-	-	-
946	Ustione di sedi multiple specificate	44	42	86	-	-	1	-	-	1	-	-	-	-	-	-	-	-	-	-
947	Ustione di organi interni	-	-	-	-	-	-	-	-	-	-	-	-	-	-	-	-	-	-	-
948	Ustione classif. secondo l'estens. della superf. corp. interess.	65	48	113	-	3	2	-	-	5	-	2	-	-	-	-	-	-	-	-
949	Ustione non specificata	141	86	227	-	1	1	-	-	2	3	1	-	-	-	-	-	-	-	-
950-957	Traumatismi dei nervi e del midollo spinale	31	10	41	-	-	-	-	-	-	-	-	-	-	-	-	-	-	-	1
950	Traumatismo del nervo ottico e delle vie ottiche	1	-	1	-	-	-	-	-	-	-	-	-	-	-	-	-	-	-	-
951	Traumatismo di altri nervi cranici	-	1	1	-	-	-	-	-	-	-	-	-	-	-	-	-	-	-	-
952	Traumat. del midollo spinale senza segni di lesione vertebrale	28	8	36	-	-	-	-	-	-	-	-	-	-	-	-	-	-	-	1
953	Traumatismo delle radici dei nervi e dei plessi rachidei	-	-	-	-	-	-	-	-	-	-	-	-	-	-	-	-	-	-	-
954	Traumat. di altri nervi tronco escl. cingoli scapolari e pelvici	2	1	3	-	-	-	-	-	-	-	-	-	-	-	-	-	-	-	-
955	Traumat. dei nervi perif. del cingolo scapolare e arto superiore	-	-	-	-	-	-	-	-	-	-	-	-	-	-	-	-	-	-	-
956	Traumat. dei nervi perif. del cingolo pelvico e arto inferiore	-	-	-	-	-	-	-	-	-	-	-	-	-	-	-	-	-	-	-
957	Traumatismo di altri e non specificati nervi	-	-	-	-	-	-	-	-	-	-	-	-	-	-	-	-	-	-	-

Anni																Classifi-		
15-17	18-19	20-24	25-29	30-34	35-39	40-44	45-49	50-54	55-59	60-64	65-69	70-74	75-79	80-84	85-89	oltre 90	N.l	cazione analitica
-	-	-	-	-	-	-	-	-	-	-	-	-	-	-	-	-	-	910-919
-	-	-	-	-	-	-	-	-	-	-	-	-	-	-	-	-	-	910
-	-	-	-	-	-	-	-	-	-	-	-	-	-	-	-	-	-	911
-	-	-	-	-	-	-	-	-	-	-	-	-	-	-	-	-	-	912
-	-	-	-	-	-	-	-	-	-	-	-	-	-	-	-	-	-	913
-	-	-	-	-	-	-	-	-	-	-	-	-	-	-	-	-	-	914
-	-	-	-	-	-	-	-	-	-	-	-	-	-	-	-	-	-	915
-	-	-	-	-	-	-	-	-	-	-	-	-	-	-	-	-	-	916
-	-	-	-	-	-	-	-	-	-	-	-	-	-	-	-	-	-	917
-	-	-	-	-	-	-	-	-	-	-	-	-	-	-	-	-	-	918
-	-	-	-	-	-	-	-	-	-	-	-	-	-	-	-	-	-	919
-	-	-	-	-	-	-	-	-	-	1	1	1	-	1	1	-	-	920-924
-	-	-	-	-	-	-	-	-	-	-	-	-	-	-	-	-	-	920
-	-	-	-	-	-	-	-	-	-	-	-	1	-	-	-	-	-	921
-	-	-	-	-	-	-	-	-	-	-	1	-	-	1	1	-	-	922
-	-	-	-	-	-	-	-	-	-	-	-	-	-	-	-	-	-	923
-	-	-	-	-	-	-	-	-	-	1	-	-	-	-	-	-	-	924
-	-	-	-	-	-	1	-	1	-	-	-	-	-	-	-	-	-	925-929
-	-	-	-	-	-	-	-	-	-	-	-	-	-	-	-	-	-	925
-	-	-	-	-	-	-	-	-	-	-	-	-	-	-	-	-	-	926
-	-	-	-	-	-	-	-	-	-	-	-	-	-	-	-	-	-	927
-	-	-	-	-	-	-	-	-	-	-	-	-	-	-	-	-	-	928
-	-	-	-	-	-	1	-	1	-	-	-	-	-	-	-	-	-	929
-	1	-	3	4	8	12	10	7	11	12	20	21	19	13	12	9	-	930-939
-	-	-	-	-	-	-	-	-	-	-	-	-	-	-	-	-	-	930
-	-	-	-	-	-	-	-	-	-	-	-	-	-	-	-	-	-	931
-	-	-	-	-	-	-	-	-	-	-	-	-	-	-	-	-	-	932
-	1	-	2	3	6	10	8	3	7	8	14	16	15	12	9	6	-	933
-	-	-	1	1	2	2	2	4	4	4	6	5	3	1	3	2	-	934
-	-	-	-	-	-	-	-	-	-	-	-	-	1	-	-	1	-	935
-	-	-	-	-	-	-	-	-	-	-	-	-	-	-	-	-	-	936
-	-	-	-	-	-	-	-	-	-	-	-	-	-	-	-	-	-	937
-	-	-	-	-	-	-	-	-	-	-	-	-	-	-	-	-	-	938
-	-	-	-	-	-	-	-	-	-	-	-	-	-	-	-	-	-	939
3	8	23	34	28	27	22	22	35	25	16	25	26	37	29	37	23	-	940-949
-	-	-	-	-	-	-	-	-	-	-	-	-	1	-	-	-	-	940
-	-	-	-	-	-	-	-	-	-	-	-	-	-	1	-	-	-	941
-	-	-	-	-	-	-	-	-	-	-	-	-	1	-	-	-	-	942
-	-	-	-	-	-	-	-	-	-	-	-	-	-	-	-	-	-	943
-	-	-	-	-	-	-	-	-	-	-	-	-	-	-	-	-	-	944
-	-	-	-	-	-	-	-	1	-	-	-	-	-	-	1	3	-	945
1	1	1	4	7	4	3	3	7	7	7	8	9	8	6	7	2	-	946
-	-	-	-	-	-	-	-	-	-	-	-	-	-	-	-	-	-	947
1	1	6	7	5	6	3	6	12	5	4	8	8	9	10	8	7	-	948
1	6	16	23	16	17	16	13	15	13	5	9	9	18	12	21	11	-	949
1	-	2	2	6	1	4	-	1	1	1	7	4	6	2	2	-	-	950-957
-	-	-	-	-	-	-	-	-	-	-	-	-	1	-	-	-	-	950
-	-	-	-	-	-	-	-	-	-	-	-	-	1	-	-	-	-	951
1	-	2	2	6	1	4	-	1	1	1	6	2	4	2	2	-	-	952
-	-	-	-	-	-	-	-	-	-	-	-	-	-	-	-	-	-	953
-	-	-	-	-	-	-	-	-	-	-	1	2	-	-	-	-	-	954
-	-	-	-	-	-	-	-	-	-	-	-	-	-	-	-	-	-	955
-	-	-	-	-	-	-	-	-	-	-	-	-	-	-	-	-	-	956
-	-	-	-	-	-	-	-	-	-	-	-	-	-	-	-	-	-	957

Tavola 2.32 segue – Morti per traumatismi e avvelenamenti per età – Maschi e femmine – Anno 2001

Classificazione analitica	CAUSE DI MORTE	Totale											
		M	F	MF	0	1	2	3	4	0-4	5-9	10-14	
958-959	Alcune complicaz. traumatiche e traumatismi non specificati	72	36	108	-	-	-	-	-	-	-	-	-
958	<i>Alcune complicazioni precoci di traumatismi</i>	5	-	5	-	-	-	-	-	-	-	-	-
959	<i>Altri e non specificati traumatismi</i>	67	36	103	-	-	-	-	-	-	-	-	-
960-979	Avvelenamento da farmaci, medicinali e prodotti biologici	107	97	204	-	-	-	-	-	-	-	-	-
960	<i>Avvelenamento da antibiotici</i>	-	1	1	-	-	-	-	-	-	-	-	-
961	<i>Avvelenamento da altri farmaci anti-infettivi</i>	1	-	1	-	-	-	-	-	-	-	-	-
962	<i>Avvelenamento da ormoni e sostitutivi sintetici</i>	4	1	5	-	-	-	-	-	-	-	-	-
963	<i>Avvelenamento da sostanze essenzialmente sistemiche</i>	2	-	2	-	-	-	-	-	-	-	-	-
964	<i>Avvelenam. da sost. agenti principalm. sui costituenti sangue</i>	-	-	-	-	-	-	-	-	-	-	-	-
965	<i>Avvelenamento da analgesici, antipiretici e antireumatici</i>	2	1	3	-	-	-	-	-	-	-	-	-
966	<i>Avvelenam. da anticonvulsiv. e farmaci anti-parkinsonismo</i>	1	1	2	-	-	-	-	-	-	-	-	-
967	<i>Avvelenamento da sedativi e ipnotici</i>	3	4	7	-	-	-	-	-	-	-	-	-
968	<i>Avvelenam. da altri depressori del sistema nervoso centrale</i>	-	-	-	-	-	-	-	-	-	-	-	-
969	<i>Avvelenamento da sostanze psicotrope</i>	29	21	50	-	-	-	-	-	-	-	-	-
970	<i>Avvelenamento da stimolanti del sistema nervoso centrale</i>	-	-	-	-	-	-	-	-	-	-	-	-
971	<i>Avvelenam. da farm. agenti princ. sul sist. nerv. autonomo</i>	1	-	1	-	-	-	-	-	-	-	-	-
972	<i>Avvelenam. da farm. agenti princ. sul sist. cardiovascolare</i>	3	20	23	-	-	-	-	-	-	-	-	-
973	<i>Avvelenam. da farm. agenti princ. sull'app. gastrointestinale</i>	-	1	1	-	-	-	-	-	-	-	-	-
974	<i>Avv. da farm. ag. princ. sul metab. acqua, miner. e ac. urico</i>	5	-	5	-	-	-	-	-	-	-	-	-
975	<i>Avv. da farm. ag. princ. sulla musc. liscia e str. e app. respirat.</i>	-	-	-	-	-	-	-	-	-	-	-	-
976	<i>A. da farm. ag. pr. sulla pel. e muc. e farm. in oft., otor. e odont.</i>	9	9	18	-	-	-	-	-	-	-	-	-
977	<i>Avvelenamento da altri e non specif. farmaci e medicinali</i>	47	38	85	-	-	-	-	-	-	-	-	-
978	<i>Avvelenamento da vaccini batterici</i>	-	-	-	-	-	-	-	-	-	-	-	-
979	<i>Avvelenamento da altri vaccini e prodotti biologici</i>	-	-	-	-	-	-	-	-	-	-	-	-
980-989	Effetti tossici di sost. di origine princip. non medicamentosa	383	155	538	-	1	1	-	-	2	-	1	-
980	<i>Effetti tossici dell'alcol</i>	8	1	9	-	-	-	-	-	-	-	-	-
981	<i>Effetti tossici dei derivati del petrolio</i>	2	-	2	-	-	1	-	-	1	-	-	-
982	<i>Effetti tossici di solventi non derivati del petrolio</i>	-	2	2	-	-	-	-	-	-	-	-	-
983	<i>Eff. toss. di sostanze corrosive aromat., acidi e alcali caustici</i>	21	53	74	-	-	-	-	-	-	-	-	-
984	<i>Eff. tossici del piombo e suoi composti (compresi i vapori)</i>	-	-	-	-	-	-	-	-	-	-	-	-
985	<i>Effetti tossici di altri metalli</i>	3	-	3	-	-	-	-	-	-	-	-	-
986	<i>Effetti tossici dell'ossido di carbonio</i>	249	66	315	-	-	-	-	-	-	-	-	1
987	<i>Effetti tossici di altri gas, fumi e vapori</i>	21	8	29	-	-	-	-	-	-	-	-	-
988	<i>Effetti tossici di sostanze nocive ingerite come alimenti</i>	4	4	8	-	-	-	-	-	-	-	-	-
989	<i>Eff. tossici di altre sost. di orig. princ. non medicamentosa</i>	75	21	96	-	1	-	-	-	1	-	-	-
990-995	Altri e non specificati effetti di cause esterne	2.191	576	2.767	4	2	5	3	4	18	8	15	-
990	<i>Effetti delle radiazioni, non specificati</i>	-	-	-	-	-	-	-	-	-	-	-	-
991	<i>Effetti del freddo</i>	24	6	30	-	-	-	-	-	-	-	-	1
992	<i>Effetti del calore e della luce</i>	3	2	5	-	-	-	-	-	-	-	-	-
993	<i>Effetti della pressione atmosferica</i>	-	1	1	-	-	-	-	-	-	-	-	-
994	<i>Effetti di altre cause esterne</i>	2.157	558	2.715	4	2	5	3	4	18	7	14	-
995	<i>Alcuni effetti nocivi non classificati altrove</i>	7	9	16	-	-	-	-	-	-	1	-	-
996-999	Complicazioni di cure mediche e chirurg. non classif. altrove	165	103	268	-	-	-	-	-	-	-	-	2
996	<i>Complicazioni peculiari di alcuni interventi specificati</i>	58	40	98	-	-	-	-	-	-	-	-	2
997	<i>Complicaz. interess. sist. spec. dell'organismo, non class. alt.</i>	59	30	89	-	-	-	-	-	-	-	-	-
998	<i>Altre complicazioni di interventi, non classificate altrove</i>	47	30	77	-	-	-	-	-	-	-	-	-
999	<i>Complicazioni di cure mediche non classificate altrove</i>	1	3	4	-	-	-	-	-	-	-	-	-
Totale		16.047	10.680	26.727	47	20	24	15	19	125	76	141	

Anni																	N.l	Classifi- cazione analitica
15-17	18-19	20-24	25-29	30-34	35-39	40-44	45-49	50-54	55-59	60-64	65-69	70-74	75-79	80-84	85-89	oltre 90		
-	-	3	5	4	5	2	7	8	4	11	8	8	10	9	15	9	-	958-959
-	-	-	2	1	1	-	-	-	-	1	-	-	-	-	-	-	-	958
-	-	3	3	3	4	2	7	8	4	10	8	8	10	9	15	9	-	959
1	-	8	9	15	20	18	18	16	14	13	6	13	14	13	15	11	-	960-979
-	-	-	-	-	-	-	-	1	-	-	-	-	-	-	-	-	-	960
-	-	-	-	-	-	-	-	1	-	-	-	-	-	-	-	-	-	961
-	-	1	-	-	1	-	-	1	1	-	-	-	-	1	-	-	-	962
-	-	-	-	-	-	-	-	-	-	1	-	-	-	-	1	-	-	963
-	-	-	-	-	-	-	-	-	-	-	-	-	-	-	-	-	-	964
-	-	1	-	-	-	-	-	-	-	-	-	-	-	1	1	-	-	965
-	-	-	-	-	-	1	-	-	-	-	-	-	1	-	-	-	-	966
-	-	-	-	-	1	1	1	1	1	-	-	1	-	-	1	-	-	967
-	-	-	-	-	-	-	-	-	-	-	-	-	-	-	-	-	-	968
1	-	2	2	4	5	7	7	5	5	2	2	4	3	-	-	1	-	969
-	-	-	-	-	-	-	-	-	-	-	-	-	-	-	-	-	-	970
-	-	-	-	1	-	-	-	-	-	-	-	-	-	-	-	-	-	971
-	-	-	-	-	-	-	-	-	-	-	1	2	1	5	6	8	-	972
-	-	-	-	-	-	-	-	-	-	-	-	-	1	-	-	-	-	973
-	-	-	-	-	-	-	-	-	-	-	1	-	1	2	1	-	-	974
-	-	-	-	-	-	-	-	-	-	-	-	-	-	-	-	-	-	975
-	-	2	-	1	1	-	-	-	4	3	-	2	-	1	2	2	-	976
-	-	2	7	9	12	9	10	7	3	7	2	4	7	3	3	-	-	977
-	-	-	-	-	-	-	-	-	-	-	-	-	-	-	-	-	-	978
-	-	-	-	-	-	-	-	-	-	-	-	-	-	-	-	-	-	979
3	7	35	47	38	57	53	47	45	21	31	33	33	30	24	19	12	-	980-989
-	1	1	-	1	1	1	-	1	-	2	-	-	-	1	-	-	-	980
-	-	-	-	-	-	-	1	-	-	-	-	-	-	-	-	-	-	981
-	-	-	-	-	-	-	-	1	-	-	-	-	-	1	-	-	-	982
-	-	2	6	-	4	3	3	4	4	10	10	11	7	3	6	1	-	983
-	-	-	-	-	-	-	-	-	-	-	-	-	-	-	-	-	-	984
-	-	-	-	-	-	-	-	-	1	-	1	-	1	-	-	-	-	985
3	4	20	33	20	34	41	30	35	11	16	12	10	11	16	9	9	-	986
-	1	3	2	3	2	2	3	1	-	1	2	2	4	1	1	1	-	987
-	-	-	-	-	1	-	-	-	-	1	1	2	2	-	1	-	-	988
-	1	9	6	14	15	6	10	3	5	1	7	8	5	2	2	1	-	989
41	35	158	170	224	180	198	184	214	214	223	207	225	204	120	99	30	-	990-995
-	-	-	-	-	-	-	-	-	-	-	-	-	-	-	-	-	-	990
-	-	-	1	2	3	4	6	-	1	-	1	2	3	3	3	-	-	991
-	-	1	-	-	-	-	-	-	-	1	-	-	-	-	3	-	-	992
-	-	-	-	-	-	-	-	-	1	-	-	-	-	-	-	-	-	993
41	35	157	167	221	177	194	177	213	210	220	204	223	199	117	92	29	-	994
-	-	-	2	1	-	-	1	1	2	2	2	-	2	-	1	1	-	995
-	3	2	2	4	6	6	9	8	17	29	31	41	49	36	12	11	-	996-999
-	1	1	1	2	5	5	4	5	9	12	13	9	14	8	1	6	-	996
-	1	-	1	-	-	1	3	1	3	9	10	20	19	13	6	2	-	997
-	-	1	-	2	1	-	2	1	5	7	8	11	16	15	5	3	-	998
-	1	-	-	-	-	-	-	1	-	1	-	1	-	-	-	-	-	999
351	429	1.372	1.472	1.374	1.220	1.112	955	1.047	955	1.215	1.268	1.762	2.435	2.371	3.571	3.476	-	

Tavola 2.33 – Morti per traumatismi e avvelenamenti per età – Femmine – Anno 2001

Classifi- cazione analitica	CAUSE DI MORTE										
		0	1	2	3	4	0-4	5-9	10-14	15-17	18-19
800-804	Fratture del cranio	3	1	4	-	-	8	8	12	17	34
800	<i>Frattura della volta cranica</i>	1	-	-	-	-	1	1	1	-	1
801	<i>Frattura della base cranica</i>	1	-	1	-	-	2	1	-	4	9
802	<i>Frattura delle ossa della faccia</i>	-	-	-	-	-	-	-	-	-	1
803	<i>Altre e non specificate fratture del cranio</i>	1	1	3	-	-	5	5	9	11	21
804	<i>Fratture multiple relative al cranio o faccia unit. a altre ossa</i>	-	-	-	-	-	-	1	2	2	2
805-809	Fratture del collo e del tronco	-	1	-	1	-	2	-	1	-	3
805	<i>Fr. colonna vertebr. senza menzione di lesione midollo spin.</i>	-	1	-	-	-	1	-	1	-	1
806	<i>Frattura colonna vertebrale con lesione midollo spinale</i>	-	-	-	1	-	1	-	-	-	2
807	<i>Frattura delle costole, sterno, laringe e trachea</i>	-	-	-	-	-	-	-	-	-	-
808	<i>Frattura del bacino</i>	-	-	-	-	-	-	-	-	-	-
809	<i>Frattura mal definita del tronco</i>	-	-	-	-	-	-	-	-	-	-
810-819	Frattura degli arti superiori	-	-	-	-	-	-	-	-	-	-
810	<i>Frattura della clavicola</i>	-	-	-	-	-	-	-	-	-	-
811	<i>Frattura della scapola</i>	-	-	-	-	-	-	-	-	-	-
812	<i>Frattura dell'omero</i>	-	-	-	-	-	-	-	-	-	-
813	<i>Frattura del radio e dell'ulna</i>	-	-	-	-	-	-	-	-	-	-
814	<i>Frattura delle ossa del carpo</i>	-	-	-	-	-	-	-	-	-	-
815	<i>Frattura delle ossa del metacarpo</i>	-	-	-	-	-	-	-	-	-	-
816	<i>Frattura di una o più falangi della mano</i>	-	-	-	-	-	-	-	-	-	-
817	<i>Fratture multiple delle ossa della mano</i>	-	-	-	-	-	-	-	-	-	-
818	<i>Fratture mal definite dell'arto superiore</i>	-	-	-	-	-	-	-	-	-	-
819	<i>Fr. mult. ambedue arti sup. e arto sup. con costole e sterno</i>	-	-	-	-	-	-	-	-	-	-
820-829	Fratture degli arti inferiori	-	-	-	-	-	-	-	1	5	3
820	<i>Frattura del collo del femore</i>	-	-	-	-	-	-	-	-	-	-
821	<i>Fratture di altre e non specificate parti del femore</i>	-	-	-	-	-	-	-	-	1	1
822	<i>Frattura della rotula</i>	-	-	-	-	-	-	-	-	-	-
823	<i>Frattura della tibia e del perone</i>	-	-	-	-	-	-	-	-	-	-
824	<i>Frattura della caviglia</i>	-	-	-	-	-	-	-	-	-	-
825	<i>Frattura di una o più ossa del tarso e del metatarso</i>	-	-	-	-	-	-	-	-	-	-
826	<i>Frattura di una o più falangi del piede</i>	-	-	-	-	-	-	-	-	-	-
827	<i>Altre, multiple e mal definite fratture dell'arto inferiore</i>	-	-	-	-	-	-	-	1	-	-
828	<i>Fr. mult. ambedue a. inf., a.inf.e sup. e a. inf. con cost. e sterno</i>	-	-	-	-	-	-	-	-	1	1
829	<i>Fratture di ossa non specificate</i>	-	-	-	-	-	-	-	-	3	1
830-839	Lussazioni	-	-	-	-	-	-	-	-	-	-
830	<i>Lussazione della mandibola</i>	-	-	-	-	-	-	-	-	-	-
831	<i>Lussazione della spalla</i>	-	-	-	-	-	-	-	-	-	-
832	<i>Lussazione del gomito</i>	-	-	-	-	-	-	-	-	-	-
833	<i>Lussazione del polso</i>	-	-	-	-	-	-	-	-	-	-
834	<i>Lussazioni delle dita della mano</i>	-	-	-	-	-	-	-	-	-	-
835	<i>Lussazione dell'anca</i>	-	-	-	-	-	-	-	-	-	-
836	<i>Lussazione del ginocchio</i>	-	-	-	-	-	-	-	-	-	-
837	<i>Lussazione della caviglia</i>	-	-	-	-	-	-	-	-	-	-
838	<i>Lussazione del piede</i>	-	-	-	-	-	-	-	-	-	-
839	<i>Altre, multiple e mal definite lussazioni</i>	-	-	-	-	-	-	-	-	-	-
840-848	Distorsione e distrazione delle articolaz. e muscoli adiacenti	-	-	-	-	-	-	-	-	-	1
840	<i>Distorsione e distrazione spalla e braccio</i>	-	-	-	-	-	-	-	-	-	-
841	<i>Distorsione e distrazione gomito e avambraccio</i>	-	-	-	-	-	-	-	-	-	-
842	<i>Distorsione e distrazione polso e mano</i>	-	-	-	-	-	-	-	-	-	-
843	<i>Distorsione e distrazione anca e coscia</i>	-	-	-	-	-	-	-	-	-	-
844	<i>Distorsione e distrazione ginocchio e gamba</i>	-	-	-	-	-	-	-	-	-	-
845	<i>Distorsione e distrazione caviglia e piede</i>	-	-	-	-	-	-	-	-	-	-
846	<i>Distorsione e distrazione regione sacroiliaca</i>	-	-	-	-	-	-	-	-	-	-
847	<i>Distorsione e distrazione di altre e non specificate parti dorso</i>	-	-	-	-	-	-	-	-	-	1
848	<i>Altre e mal definite distorsioni e distrazioni</i>	-	-	-	-	-	-	-	-	-	-

Anni																N.I	Totale	Classifi- cazione analitica
20-24	25-29	30-34	35-39	40-44	45-49	50-54	55-59	60-64	65-69	70-74	75-79	80-84	85-89	oltre 90				
77	73	43	54	50	37	48	31	45	46	62	64	49	41	45	-	844	800-804	
5	3	5	2	2	3	3	4	2	5	2	5	1	3	1	-	50	800	
11	16	4	12	10	3	7	2	6	5	11	14	11	5	8	-	141	801	
-	-	-	-	-	-	-	-	-	-	1	1	3	2	4	-	12	802	
42	46	24	31	27	24	29	17	26	27	35	32	26	24	20	-	481	803	
19	8	10	9	11	7	9	8	11	9	13	12	8	7	12	-	160	804	
10	8	5	6	5	9	4	7	14	17	35	62	82	144	144	-	558	805-809	
8	6	4	5	4	5	3	3	8	7	13	12	22	24	23	-	150	805	
2	1	-	-	-	2	1	3	2	5	1	6	2	2	1	-	31	806	
-	1	-	-	1	1	-	-	2	3	3	10	11	23	28	-	83	807	
-	-	1	1	-	1	-	1	2	2	18	34	47	95	92	-	294	808	
-	-	-	-	-	-	-	-	-	-	-	-	-	-	-	-	-	809	
-	-	-	-	-	-	-	3	3	8	8	19	30	52	80	-	203	810-819	
-	-	-	-	-	-	-	-	1	1	-	-	2	3	6	-	13	810	
-	-	-	-	-	-	-	-	-	-	1	-	-	-	-	-	1	811	
-	-	-	-	-	-	-	3	2	7	6	17	21	42	60	-	158	812	
-	-	-	-	-	-	-	-	-	-	-	2	1	1	7	-	11	813	
-	-	-	-	-	-	-	-	-	-	1	-	3	4	3	-	11	814	
-	-	-	-	-	-	-	-	-	-	-	-	-	1	1	-	2	815	
-	-	-	-	-	-	-	-	-	-	-	-	-	-	-	-	-	816	
-	-	-	-	-	-	-	-	-	-	-	-	-	-	-	-	-	817	
-	-	-	-	-	-	-	-	-	-	-	-	3	1	3	-	7	818	
-	-	-	-	-	-	-	-	-	-	-	-	-	-	-	-	-	819	
5	4	5	13	6	8	14	14	33	73	196	513	839	1.624	1.890	-	5.246	820-829	
-	-	-	-	-	-	-	1	7	25	44	129	213	431	479	-	1.329	820	
-	1	-	1	1	2	3	2	15	31	120	347	584	1.115	1.339	-	3.563	821	
-	-	-	-	-	-	-	-	-	-	-	-	5	2	2	-	9	822	
-	-	-	1	-	-	-	2	2	-	5	8	6	11	16	-	51	823	
-	-	-	-	-	-	-	-	1	-	1	2	1	6	3	-	14	824	
-	-	1	-	-	1	-	-	-	-	1	-	-	2	1	-	6	825	
-	-	-	-	-	-	-	-	-	-	-	-	-	-	1	-	1	826	
-	-	-	1	-	-	-	-	2	-	1	3	1	1	2	-	12	827	
-	-	-	1	-	-	1	2	-	1	7	5	10	21	21	-	71	828	
5	3	4	9	5	5	10	7	6	16	17	19	19	35	26	-	190	829	
-	-	-	-	1	-	-	-	-	-	-	-	-	1	2	-	4	830-839	
-	-	-	-	-	-	-	-	-	-	-	-	-	-	-	-	-	830	
-	-	-	-	-	-	-	-	-	-	-	-	-	1	2	-	3	831	
-	-	-	-	-	-	-	-	-	-	-	-	-	-	-	-	-	832	
-	-	-	-	-	-	-	-	-	-	-	-	-	-	-	-	-	833	
-	-	-	-	-	-	-	-	-	-	-	-	-	-	-	-	-	834	
-	-	-	-	-	-	-	-	-	-	-	-	-	-	-	-	-	835	
-	-	-	-	-	-	-	-	-	-	-	-	-	-	-	-	-	836	
-	-	-	-	-	-	-	-	-	-	-	-	-	-	-	-	-	837	
-	-	-	-	-	-	-	-	-	-	-	-	-	-	-	-	-	838	
-	-	-	-	1	-	-	-	-	-	-	-	-	-	-	-	1	839	
-	-	-	-	-	-	-	-	-	-	-	-	-	-	-	-	1	840-848	
-	-	-	-	-	-	-	-	-	-	-	-	-	-	-	-	-	840	
-	-	-	-	-	-	-	-	-	-	-	-	-	-	-	-	-	841	
-	-	-	-	-	-	-	-	-	-	-	-	-	-	-	-	-	842	
-	-	-	-	-	-	-	-	-	-	-	-	-	-	-	-	-	843	
-	-	-	-	-	-	-	-	-	-	-	-	-	-	-	-	-	844	
-	-	-	-	-	-	-	-	-	-	-	-	-	-	-	-	-	845	
-	-	-	-	-	-	-	-	-	-	-	-	-	-	-	-	-	846	
-	-	-	-	-	-	-	-	-	-	-	-	-	-	-	-	1	847	
-	-	-	-	-	-	-	-	-	-	-	-	-	-	-	-	-	848	

Tavola 2.33 segue – Morti per traumatismi e avvelenamenti per età – Femmine – Anno 2001

Classificazione analitica	CAUSE DI MORTE										
		0	1	2	3	4	0-4	5-9	10-14	15-17	18-19
850-854	Traumatismi intracranici, esclusi quelli associati a fratt. cranio	3	2	1	1	-	7	5	6	10	12
850	<i>Commozione cerebrale</i>	-	-	-	-	-	-	1	-	-	-
851	<i>Lacerazione e contusione cerebrale</i>	-	-	-	-	-	-	-	-	-	2
852	<i>Emorr. subaracnoidea, subdur. e extradur. consec. a traumat.</i>	-	-	1	-	-	1	-	-	-	-
853	<i>Altre e non specif. emorr. intracr. consecut. a traumatismo</i>	-	-	-	-	-	-	-	2	-	-
854	<i>Traumatismi intracranici di altra e non specificata natura</i>	3	2	-	1	-	6	4	4	10	10
860-869	Traumatismi interni del torace, addome e bacino	1	-	3	1	3	8	8	16	23	22
860	<i>Pneumotorace ed emotorace traumatici</i>	-	-	-	-	-	-	-	-	1	-
861	<i>Traumatismo del cuore e del polmone</i>	-	-	-	-	-	-	-	-	-	-
862	<i>Traumatismi di altri e non specificati organi intratoracici</i>	-	-	-	-	1	1	-	1	3	2
863	<i>Traumatismo dell'apparato gastrointestinale</i>	-	-	-	-	-	-	-	-	-	-
864	<i>Traumatismo del fegato</i>	-	-	1	-	-	1	-	-	1	2
865	<i>Traumatismo della milza</i>	-	-	-	-	-	-	-	-	-	-
866	<i>Traumatismo del rene</i>	-	-	-	-	-	-	-	-	-	-
867	<i>Traumatismo degli organi pelvici</i>	-	-	-	-	-	-	-	-	-	-
868	<i>Traumatismo di altri organi intraddominali</i>	-	-	1	-	1	2	-	1	2	4
869	<i>Traumatismo interno degli organi non specif. o mal definiti</i>	1	-	1	1	1	4	8	14	16	14
870-879	Ferite della testa, del collo e del tronco	-	-	-	-	-	-	-	-	1	-
870	<i>Ferita degli annessi oculari</i>	-	-	-	-	-	-	-	-	-	-
871	<i>Ferita del globo oculare</i>	-	-	-	-	-	-	-	-	-	-
872	<i>Ferita dell'orecchio</i>	-	-	-	-	-	-	-	-	-	-
873	<i>Altre ferite della testa</i>	-	-	-	-	-	-	-	-	-	-
874	<i>Ferite del collo</i>	-	-	-	-	-	-	-	-	1	-
875	<i>Ferita del torace (parete)</i>	-	-	-	-	-	-	-	-	-	-
876	<i>Ferita del dorso</i>	-	-	-	-	-	-	-	-	-	-
877	<i>Ferita della natica</i>	-	-	-	-	-	-	-	-	-	-
878	<i>Ferita organi genitali (esterni) compresa amputaz. traumatica</i>	-	-	-	-	-	-	-	-	-	-
879	<i>Ferita di altre e non specificate sedi, esclusi gli arti</i>	-	-	-	-	-	-	-	-	-	-
880-887	Ferite dell'arto superiore	-	-	-	-	-	-	-	-	-	-
880	<i>Ferita della spalla e del braccio</i>	-	-	-	-	-	-	-	-	-	-
881	<i>Ferita del gomito, dell'avambraccio e del polso</i>	-	-	-	-	-	-	-	-	-	-
882	<i>Ferita della mano escluse le dita da sole</i>	-	-	-	-	-	-	-	-	-	-
883	<i>Ferita delle dita della mano</i>	-	-	-	-	-	-	-	-	-	-
884	<i>Ferite multiple e non specificate dell'arto superiore</i>	-	-	-	-	-	-	-	-	-	-
885	<i>Amputazione traumatica del pollice (completa) (parziale)</i>	-	-	-	-	-	-	-	-	-	-
886	<i>Amputazione traumatica altre dita della mano (compl.) (parz.)</i>	-	-	-	-	-	-	-	-	-	-
887	<i>Amputazione traumatica braccia e mano (compl.) (parz.)</i>	-	-	-	-	-	-	-	-	-	-
890-897	Ferite dell'arto inferiore	-	-	-	-	-	-	-	-	-	-
890	<i>Ferita dell'anca e della coscia</i>	-	-	-	-	-	-	-	-	-	-
891	<i>Ferita del ginocchio, gamba (escl. coscia) e caviglia</i>	-	-	-	-	-	-	-	-	-	-
892	<i>Ferita del piede escluse le dita da sole</i>	-	-	-	-	-	-	-	-	-	-
893	<i>Ferita delle dita del piede</i>	-	-	-	-	-	-	-	-	-	-
894	<i>Ferite multiple e non specificate dell'arto inferiore</i>	-	-	-	-	-	-	-	-	-	-
895	<i>Amputazione traumatica delle dita del piede (compl.) (parz.)</i>	-	-	-	-	-	-	-	-	-	-
896	<i>Amputazione traumatica del piede (completa) (parziale)</i>	-	-	-	-	-	-	-	-	-	-
897	<i>Amputazione traumatica della gamba (completa) (parziale)</i>	-	-	-	-	-	-	-	-	-	-
900-904	Traumatismi dei vasi sanguigni	-	-	-	-	-	-	-	-	1	-
900	<i>Traumatismo vasi sanguigni della testa e collo</i>	-	-	-	-	-	-	-	-	-	-
901	<i>Traumatismo dei vasi del torace</i>	-	-	-	-	-	-	-	-	1	-
902	<i>Traumatismo dei vasi sanguigni dell'addome e del bacino</i>	-	-	-	-	-	-	-	-	-	-
903	<i>Traumatismo dei vasi sanguigni dell'arto superiore</i>	-	-	-	-	-	-	-	-	-	-
904	<i>Traumat. vasi sanguigni dell'arto infer. e di sede non specif.</i>	-	-	-	-	-	-	-	-	-	-
905-909	Postumi di traum., avvel., effetti toss. e altre cause esterne	-	-	-	-	-	-	-	-	-	-
905	<i>Postumi di traum. del sist. osteomuscol. e tess. connettivo</i>	-	-	-	-	-	-	-	-	-	-
906	<i>Postumi di traum. della pelle e del tessuto sottocutaneo</i>	-	-	-	-	-	-	-	-	-	-
907	<i>Postumi di traumatismi del sistema nervoso</i>	-	-	-	-	-	-	-	-	-	-
908	<i>Postumi di altri e non specificati traumatismi</i>	-	-	-	-	-	-	-	-	-	-
909	<i>Postumi di altre e non specificate cause esterne</i>	-	-	-	-	-	-	-	-	-	-

Anni																N.I	Totale	Classifi- cazione analitica
20-24	25-29	30-34	35-39	40-44	45-49	50-54	55-59	60-64	65-69	70-74	75-79	80-84	85-89	oltre 90				
22	21	23	25	23	25	21	29	39	39	78	129	119	175	124	-	932	850-854	
1	-	-	-	-	-	-	1	-	2	1	3	5	7	2	-	23	850	
1	1	-	2	-	1	-	1	-	1	1	1	1	3	4	-	18	851	
-	1	2	1	3	2	2	6	9	14	17	38	29	59	34	-	218	852	
3	-	1	4	4	3	2	3	8	6	17	19	21	23	19	-	135	853	
17	19	20	18	16	19	17	18	22	17	42	68	63	83	65	-	538	854	
90	94	84	92	82	71	72	74	93	92	106	121	76	76	48	-	1.348	860-869	
1	4	3	2	2	3	1	-	2	2	3	2	4	6	3	-	39	860	
1	4	3	2	2	1	1	-	1	-	3	1	1	1	-	-	21	861	
11	10	13	14	16	7	14	11	19	9	15	26	17	21	14	-	224	862	
-	-	-	-	-	-	-	-	-	-	-	-	-	-	-	-	-	863	
-	3	2	-	-	-	-	1	1	-	1	-	-	-	-	-	12	864	
-	1	-	2	-	-	1	-	-	2	2	2	1	2	1	-	14	865	
-	-	-	-	-	-	-	-	-	-	1	-	-	-	-	-	1	866	
-	-	-	-	-	-	-	-	-	-	-	-	-	-	-	-	-	867	
4	5	2	4	3	4	4	5	3	2	2	5	2	1	1	-	56	868	
73	67	61	68	59	56	51	57	67	77	79	85	51	45	29	-	981	869	
1	2	3	-	2	3	-	4	1	1	1	1	-	-	2	-	22	870-879	
-	-	-	-	-	-	-	-	-	-	-	-	-	-	-	-	-	870	
-	-	-	-	-	-	-	-	-	-	-	-	-	-	-	-	-	871	
-	-	-	-	-	-	-	-	-	-	-	-	-	-	-	-	-	872	
-	-	-	-	1	1	-	-	-	1	-	-	-	-	-	-	3	873	
1	1	2	-	1	2	-	2	1	1	-	1	-	-	2	-	15	874	
-	-	-	-	-	-	-	-	-	-	-	-	-	-	-	-	-	875	
-	-	-	-	-	-	-	-	-	-	-	-	-	-	-	-	-	876	
-	-	-	-	-	-	-	-	-	-	-	-	-	-	-	-	-	877	
-	1	-	-	-	-	-	1	-	-	-	-	-	-	-	-	2	878	
-	-	1	-	-	-	-	1	-	-	-	-	-	-	-	-	2	879	
-	-	-	-	-	-	-	-	-	1	-	-	1	-	-	-	2	880-887	
-	-	-	-	-	-	-	-	-	-	-	-	-	-	-	-	-	880	
-	-	-	-	-	-	-	-	-	1	-	-	-	-	-	-	1	881	
-	-	-	-	-	-	-	-	-	-	-	-	1	-	-	-	1	882	
-	-	-	-	-	-	-	-	-	-	-	-	-	-	-	-	-	883	
-	-	-	-	-	-	-	-	-	-	-	-	-	-	-	-	-	884	
-	-	-	-	-	-	-	-	-	-	-	-	-	-	-	-	-	885	
-	-	-	-	-	-	-	-	-	-	-	-	-	-	-	-	-	886	
-	-	-	-	-	-	-	-	-	-	-	-	-	-	-	-	-	887	
-	-	-	-	-	-	-	-	-	-	2	1	1	2	2	-	8	890-897	
-	-	-	-	-	-	-	-	-	-	1	-	-	-	-	-	1	890	
-	-	-	-	-	-	-	-	-	-	-	-	-	1	-	-	1	891	
-	-	-	-	-	-	-	-	-	-	-	-	-	-	-	-	-	892	
-	-	-	-	-	-	-	-	-	-	-	-	-	-	-	-	-	893	
-	-	-	-	-	-	-	-	-	-	-	-	-	1	-	-	1	894	
-	-	-	-	-	-	-	-	-	-	-	-	-	-	-	-	-	895	
-	-	-	-	-	-	-	-	-	-	-	-	-	-	-	-	-	896	
-	-	-	-	-	-	-	-	-	-	1	1	1	-	2	-	5	897	
-	2	-	2	1	-	-	-	3	3	5	1	-	1	-	-	19	900-904	
-	-	-	1	-	-	-	-	-	-	2	-	-	-	-	-	3	900	
-	2	-	-	-	-	-	-	2	1	3	-	-	1	-	-	10	901	
-	-	-	1	-	-	-	-	-	1	-	1	-	-	-	-	3	902	
-	-	-	-	1	-	-	-	1	1	-	-	-	-	-	-	3	903	
-	-	-	-	-	-	-	-	-	-	-	-	-	-	-	-	-	904	
-	1	-	-	-	-	1	1	1	2	9	21	37	67	112	-	252	905-909	
-	-	-	-	-	-	-	1	1	-	9	19	33	67	110	-	240	905	
-	-	-	-	-	-	-	-	-	-	-	-	-	-	-	-	-	906	
-	1	-	-	-	-	1	-	-	2	-	2	4	-	2	-	12	907	
-	-	-	-	-	-	-	-	-	-	-	-	-	-	-	-	-	908	
-	-	-	-	-	-	-	-	-	-	-	-	-	-	-	-	-	909	

Tavola 2.33 segue – Morti per traumatismi e avvelenamenti per età – Femmine – Anno 2001

Classificazione analitica	CAUSE DI MORTE													
		0	1	2	3	4	0-4	5-9	10-14	15-17	18-19			
910-919	Traumatismi superficiali	-	-	-	-	-	-	-	-	-	-	-	-	-
910	Traumat. superf. faccia, collo e cuoio capelluto, escl. occhio	-	-	-	-	-	-	-	-	-	-	-	-	-
911	Traumatismo superficiale del tronco	-	-	-	-	-	-	-	-	-	-	-	-	-
912	Traumatismo superficiale della spalla e del braccio	-	-	-	-	-	-	-	-	-	-	-	-	-
913	Traumatismo superficiale del gomito, avambraccio e polso	-	-	-	-	-	-	-	-	-	-	-	-	-
914	Traumatismo superficiale della mano, escluse dita da sole	-	-	-	-	-	-	-	-	-	-	-	-	-
915	Traumatismo superficiale delle dita della mano	-	-	-	-	-	-	-	-	-	-	-	-	-
916	Traumatismo superficiale dell'anca, coscia, gamba e caviglia	-	-	-	-	-	-	-	-	-	-	-	-	-
917	Traumatismo superficiale del piede e delle dita del piede	-	-	-	-	-	-	-	-	-	-	-	-	-
918	Traumatismo superficiale dell'occhio e dei suoi annessi	-	-	-	-	-	-	-	-	-	-	-	-	-
919	Traumatismo superficiale di altre, multiple e non specif. sedi	-	-	-	-	-	-	-	-	-	-	-	-	-
920-924	Contusioni senza soluzione di continuo	-	-	-	-	-	-	-	-	-	-	-	-	-
920	Contusione della faccia, cuoio capelluto e collo, escl. occhio	-	-	-	-	-	-	-	-	-	-	-	-	-
921	Contusione dell'occhio e dei suoi annessi	-	-	-	-	-	-	-	-	-	-	-	-	-
922	Contusione del tronco	-	-	-	-	-	-	-	-	-	-	-	-	-
923	Contusione dell'arto superiore	-	-	-	-	-	-	-	-	-	-	-	-	-
924	Contusione dell'arto inferiore e di altre e non specificate sedi	-	-	-	-	-	-	-	-	-	-	-	-	-
925-929	Schiacciamento	-	-	-	-	-	-	-	-	-	-	-	-	-
925	Schiacciamento della faccia, del cuoio capelluto e del collo	-	-	-	-	-	-	-	-	-	-	-	-	-
926	Schiacciamento del tronco	-	-	-	-	-	-	-	-	-	-	-	-	-
927	Schiacciamento dell'arto superiore	-	-	-	-	-	-	-	-	-	-	-	-	-
928	Schiacciamento dell'arto inferiore	-	-	-	-	-	-	-	-	-	-	-	-	-
929	Schiacciamento di sedi multiple e non specificate	-	-	-	-	-	-	-	-	-	-	-	-	-
930-939	Effetti da corpo estraneo penetrato attraversando un orificio naturale	9	-	-	-	1	10	-	-	-	-	-	-	-
930	Corpo estraneo nella parte esterna dell'occhio	-	-	-	-	-	-	-	-	-	-	-	-	-
931	Corpo estraneo nell'orecchio	-	-	-	-	-	-	-	-	-	-	-	-	-
932	Corpo estraneo nel naso	-	-	-	-	-	-	-	-	-	-	-	-	-
933	Corpo estraneo nella faringe e nella laringe	7	-	-	-	1	8	-	-	-	-	-	-	-
934	Corpo estraneo nella trachea, nei bronchi e nei polmoni	2	-	-	-	-	2	-	-	-	-	-	-	-
935	Corpo estraneo nella bocca, nell'esofago e nello stomaco	-	-	-	-	-	-	-	-	-	-	-	-	-
936	Corpo estraneo nell'intestino tenue e nel colon	-	-	-	-	-	-	-	-	-	-	-	-	-
937	Corpo estraneo nell'ano e nel retto	-	-	-	-	-	-	-	-	-	-	-	-	-
938	Corpo estraneo nell'apparato digerente, sede non specificata	-	-	-	-	-	-	-	-	-	-	-	-	-
939	Corpo estraneo nelle vie genitourinarie	-	-	-	-	-	-	-	-	-	-	-	-	-
940-949	Ustioni	-	1	3	-	-	4	2	2	1	-	-	-	-
940	Ustione limitata all'occhio e ai suoi annessi	-	-	-	-	-	-	-	-	-	-	-	-	-
941	Ustione della faccia, della testa e del collo	-	-	-	-	-	-	-	-	-	-	-	-	-
942	Ustione del tronco	-	-	-	-	-	-	-	-	-	-	-	-	-
943	Ustione dell'arto superiore, esclusi polso e mano	-	-	-	-	-	-	-	-	-	-	-	-	-
944	Ustione del polso e della mano	-	-	-	-	-	-	-	-	-	-	-	-	-
945	Ustione dell'arto inferiore	-	-	-	-	-	-	-	-	-	-	-	-	-
946	Ustione di sedi multiple specificate	-	-	1	-	-	1	-	-	-	-	-	-	-
947	Ustione di organi interni	-	-	-	-	-	-	-	-	-	-	-	-	-
948	Ustione classificata secondo l'estens. della superf. corp. interess.	-	1	1	-	-	2	-	2	1	-	-	-	-
949	Ustione non specificata	-	-	1	-	-	1	2	-	-	-	-	-	-
950-957	Traumatismi dei nervi e del midollo spinale	-	-	-	-	-	-	-	-	-	-	-	-	-
950	Traumatismo del nervo ottico e delle vie ottiche	-	-	-	-	-	-	-	-	-	-	-	-	-
951	Traumatismo di altri nervi cranici	-	-	-	-	-	-	-	-	-	-	-	-	-
952	Traumat. del midollo spinale senza segni di lesione vertebrale	-	-	-	-	-	-	-	-	-	-	-	-	-
953	Traumatismo delle radici dei nervi e dei plessi rachidei	-	-	-	-	-	-	-	-	-	-	-	-	-
954	Traumat. di altri nervi tronco escl. cingoli scapolari e pelvici	-	-	-	-	-	-	-	-	-	-	-	-	-
955	Traumat. dei nervi perif. del cingolo scapolare e arto superiore	-	-	-	-	-	-	-	-	-	-	-	-	-
956	Traumat. dei nervi perif. del cingolo pelvico e arto inferiore	-	-	-	-	-	-	-	-	-	-	-	-	-
957	Traumatismo di altri e non specificati nervi	-	-	-	-	-	-	-	-	-	-	-	-	-

Anni															N.I	Totale	Classificazione analitica	
20-24	25-29	30-34	35-39	40-44	45-49	50-54	55-59	60-64	65-69	70-74	75-79	80-84	85-89	oltre 90				
-	-	-	-	-	-	-	-	-	-	-	-	-	-	-	-	-	-	910-919
-	-	-	-	-	-	-	-	-	-	-	-	-	-	-	-	-	-	910
-	-	-	-	-	-	-	-	-	-	-	-	-	-	-	-	-	-	911
-	-	-	-	-	-	-	-	-	-	-	-	-	-	-	-	-	-	912
-	-	-	-	-	-	-	-	-	-	-	-	-	-	-	-	-	-	913
-	-	-	-	-	-	-	-	-	-	-	-	-	-	-	-	-	-	914
-	-	-	-	-	-	-	-	-	-	-	-	-	-	-	-	-	-	915
-	-	-	-	-	-	-	-	-	-	-	-	-	-	-	-	-	-	916
-	-	-	-	-	-	-	-	-	-	-	-	-	-	-	-	-	-	917
-	-	-	-	-	-	-	-	-	-	-	-	-	-	-	-	-	-	918
-	-	-	-	-	-	-	-	-	-	-	-	-	-	-	-	-	-	919
-	-	-	-	-	-	-	-	1	1	-	-	-	-	-	-	-	-	2 920-924
-	-	-	-	-	-	-	-	-	-	-	-	-	-	-	-	-	-	920
-	-	-	-	-	-	-	-	-	-	-	-	-	-	-	-	-	-	921
-	-	-	-	-	-	-	-	-	1	-	-	-	-	-	-	-	-	1 922
-	-	-	-	-	-	-	-	-	-	-	-	-	-	-	-	-	-	923
-	-	-	-	-	-	-	-	1	-	-	-	-	-	-	-	-	-	1 924
-	-	-	-	-	-	-	-	-	-	-	-	-	-	-	-	-	-	- 925-929
-	-	-	-	-	-	-	-	-	-	-	-	-	-	-	-	-	-	925
-	-	-	-	-	-	-	-	-	-	-	-	-	-	-	-	-	-	926
-	-	-	-	-	-	-	-	-	-	-	-	-	-	-	-	-	-	927
-	-	-	-	-	-	-	-	-	-	-	-	-	-	-	-	-	-	928
-	-	-	-	-	-	-	-	-	-	-	-	-	-	-	-	-	-	929
-	2	1	1	4	3	5	5	3	10	11	6	8	8	5	-	-	-	82 930-939
-	-	-	-	-	-	-	-	-	-	-	-	-	-	-	-	-	-	930
-	-	-	-	-	-	-	-	-	-	-	-	-	-	-	-	-	-	931
-	-	-	-	-	-	-	-	-	-	-	-	-	-	-	-	-	-	932
-	1	1	1	4	3	2	2	2	7	8	4	7	6	3	-	-	-	59 933
-	1	-	-	-	-	3	3	1	3	3	1	1	2	1	-	-	-	21 934
-	-	-	-	-	-	-	-	-	-	-	1	-	-	1	-	-	-	2 935
-	-	-	-	-	-	-	-	-	-	-	-	-	-	-	-	-	-	936
-	-	-	-	-	-	-	-	-	-	-	-	-	-	-	-	-	-	937
-	-	-	-	-	-	-	-	-	-	-	-	-	-	-	-	-	-	938
-	-	-	-	-	-	-	-	-	-	-	-	-	-	-	-	-	-	939
5	8	8	10	1	5	14	10	4	5	14	25	20	26	16	-	-	-	180 940-949
-	-	-	-	-	-	-	-	-	-	-	-	-	-	-	-	-	-	940
-	-	-	-	-	-	-	-	-	-	-	-	1	-	-	-	-	-	1 941
-	-	-	-	-	-	-	-	-	-	-	1	-	-	-	-	-	-	1 942
-	-	-	-	-	-	-	-	-	-	-	-	-	-	-	-	-	-	943
-	-	-	-	-	-	-	-	-	-	-	-	-	-	-	-	-	-	944
-	-	-	-	-	-	1	-	-	-	-	-	-	-	1	-	-	-	2 945
-	2	2	2	-	3	3	4	2	1	6	6	4	5	1	-	-	-	42 946
-	-	-	-	-	-	-	-	-	-	-	-	-	-	-	-	-	-	947
-	1	3	3	-	1	7	2	1	-	3	7	5	6	4	-	-	-	48 948
5	5	3	5	1	1	3	4	1	4	5	11	10	15	10	-	-	-	86 949
1	-	2	-	1	-	1	-	-	-	1	3	-	1	-	-	-	-	10 950-957
-	-	-	-	-	-	-	-	-	-	-	-	-	-	-	-	-	-	950
-	-	-	-	-	-	-	-	-	-	-	1	-	-	-	-	-	-	1 951
1	-	2	-	1	-	1	-	-	-	-	2	-	1	-	-	-	-	8 952
-	-	-	-	-	-	-	-	-	-	-	-	-	-	-	-	-	-	953
-	-	-	-	-	-	-	-	-	-	1	-	-	-	-	-	-	-	1 954
-	-	-	-	-	-	-	-	-	-	-	-	-	-	-	-	-	-	955
-	-	-	-	-	-	-	-	-	-	-	-	-	-	-	-	-	-	956
-	-	-	-	-	-	-	-	-	-	-	-	-	-	-	-	-	-	957

Tavola 2.33 segue – Morti per traumatismi e avvelenamenti per età – Femmine – Anno 2001

Classificazione analitica	CAUSE DI MORTE												
		0	1	2	3	4	0-4	5-9	10-14	15-17	18-19		
958-959	Alcune complicaz. traumatiche e traumatismi non specificati	-	-	-	-	-	-	-	-	-	-	-	-
958	<i>Alcune complicazioni precoci di traumatismi</i>	-	-	-	-	-	-	-	-	-	-	-	-
959	<i>Altri e non specificati traumatismi</i>	-	-	-	-	-	-	-	-	-	-	-	-
960-979	Avvelenamento da farmaci, medicamenti e prodotti biologici	-	-	-	-	-	-	-	-	-	-	-	-
960	<i>Avvelenamento da antibiotici</i>	-	-	-	-	-	-	-	-	-	-	-	-
961	<i>Avvelenamento da altri farmaci anti-infettivi</i>	-	-	-	-	-	-	-	-	-	-	-	-
962	<i>Avvelenamento da ormoni e sostitutivi sintetici</i>	-	-	-	-	-	-	-	-	-	-	-	-
963	<i>Avvelenamento da sostanze essenzialmente sistemiche</i>	-	-	-	-	-	-	-	-	-	-	-	-
964	<i>Avvelenam. da sost. agenti principalm. sui costituenti sangue</i>	-	-	-	-	-	-	-	-	-	-	-	-
965	<i>Avvelenamento da analgesici, antipiretici e antireumatici</i>	-	-	-	-	-	-	-	-	-	-	-	-
966	<i>Avvelenam. da anticonvulsiv. e farmaci anti-parkinsonismo</i>	-	-	-	-	-	-	-	-	-	-	-	-
967	<i>Avvelenamento da sedativi e ipnotici</i>	-	-	-	-	-	-	-	-	-	-	-	-
968	<i>Avvelenam. da altri depressori del sistema nervoso centrale</i>	-	-	-	-	-	-	-	-	-	-	-	-
969	<i>Avvelenamento da sostanze psicotrope</i>	-	-	-	-	-	-	-	-	-	-	-	-
970	<i>Avvelenamento da stimolanti del sistema nervoso centrale</i>	-	-	-	-	-	-	-	-	-	-	-	-
971	<i>Avvelenam. da farm. agenti princ. sul sist. nerv. autonomo</i>	-	-	-	-	-	-	-	-	-	-	-	-
972	<i>Avvelenam. da farm. agenti princ. sul sist. cardiovascolare</i>	-	-	-	-	-	-	-	-	-	-	-	-
973	<i>Avvelenam. da farm. agenti princ. sull'app. gastrointestinale</i>	-	-	-	-	-	-	-	-	-	-	-	-
974	<i>Avv. da farm. ag. princ. sul metab. acqua, miner. e ac. urico</i>	-	-	-	-	-	-	-	-	-	-	-	-
975	<i>Avv. da farm. ag. princ. sulla musc. liscia e str. e app. respirat.</i>	-	-	-	-	-	-	-	-	-	-	-	-
976	<i>A. da farm. ag. pr. sulla pel. e muc. e farm. in oft., otor. e odont.</i>	-	-	-	-	-	-	-	-	-	-	-	-
977	<i>Avvelenamento da altri e non specif. farmaci e medicamenti</i>	-	-	-	-	-	-	-	-	-	-	-	-
978	<i>Avvelenamento da vaccini batterici</i>	-	-	-	-	-	-	-	-	-	-	-	-
979	<i>Avvelenamento da altri vaccini e prodotti biologici</i>	-	-	-	-	-	-	-	-	-	-	-	-
980-989	Effetti tossici di sost. di origine princip. non medicamentosa	-	1	-	-	-	1	-	-	-	-	-	1
980	<i>Effetti tossici dell'alcool</i>	-	-	-	-	-	-	-	-	-	-	-	-
981	<i>Effetti tossici dei derivati del petrolio</i>	-	-	-	-	-	-	-	-	-	-	-	-
982	<i>Effetti tossici di solventi non derivati del petrolio</i>	-	-	-	-	-	-	-	-	-	-	-	-
983	<i>Eff. toss. di sostanze corrosive aromat., acidi e alcali caustici</i>	-	-	-	-	-	-	-	-	-	-	-	-
984	<i>Eff. tossici del piombo e suoi composti (compresi i vapori)</i>	-	-	-	-	-	-	-	-	-	-	-	-
985	<i>Effetti tossici di altri metalli</i>	-	-	-	-	-	-	-	-	-	-	-	-
986	<i>Effetti tossici dell'ossido di carbonio</i>	-	-	-	-	-	-	-	-	-	-	-	1
987	<i>Effetti tossici di altri gas, fumi e vapori</i>	-	-	-	-	-	-	-	-	-	-	-	-
988	<i>Effetti tossici di sostanze nocive ingerite come alimenti</i>	-	-	-	-	-	-	-	-	-	-	-	-
989	<i>Eff. tossici di altre sost. di orig. princ. non medicamentosa</i>	-	1	-	-	-	1	-	-	-	-	-	-
990-995	Altri e non specificati effetti di cause esterne	1	1	1	1	2	6	5	2	5	9		
990	<i>Effetti delle radiazioni, non specificati</i>	-	-	-	-	-	-	-	-	-	-	-	-
991	<i>Effetti del freddo</i>	-	-	-	-	-	-	-	-	-	-	-	-
992	<i>Effetti del calore e della luce</i>	-	-	-	-	-	-	-	-	-	-	-	-
993	<i>Effetti della pressione atmosferica</i>	-	-	-	-	-	-	-	-	-	-	-	-
994	<i>Effetti di altre cause esterne</i>	1	1	1	1	2	6	5	2	5	9		
995	<i>Alcuni effetti nocivi non classificati altrove</i>	-	-	-	-	-	-	-	-	-	-	-	-
996-999	Complicazioni di cure mediche e chirurg. non classif. altrove	-	-	-	-	-	-	-	1	-	1		
996	<i>Complicazioni peculiari di alcuni interventi specificati</i>	-	-	-	-	-	-	-	1	-	-		
997	<i>Complicaz. interess. sist. spec. dell'organismo, non class. alt.</i>	-	-	-	-	-	-	-	-	-	-		
998	<i>Altre complicazioni di interventi, non classificate altrove</i>	-	-	-	-	-	-	-	-	-	-		
999	<i>Complicazioni di cure mediche non classificate altrove</i>	-	-	-	-	-	-	-	-	-	-		1
Totale		17	7	12	4	6	46	28	41	63	86		

Anni																N.I	Totale	Classifi- cazione analitica
20-24	25-29	30-34	35-39	40-44	45-49	50-54	55-59	60-64	65-69	70-74	75-79	80-84	85-89	oltre 90				
-	2	1	1	1	3	1	-	3	3	1	2	2	7	9	-	36	958-959	
-	-	-	-	-	-	-	-	-	-	-	-	-	-	-	-	-	958	
-	2	1	1	1	3	1	-	3	3	1	2	2	7	9	-	36	959	
1	3	6	5	5	9	8	7	8	3	7	7	8	11	9	-	97	960-979	
-	-	-	-	-	-	1	-	-	-	-	-	-	-	-	-	1	960	
-	-	-	-	-	-	-	-	-	-	-	-	-	-	-	-	-	961	
-	-	-	-	-	-	-	1	-	-	-	-	-	-	-	-	1	962	
-	-	-	-	-	-	-	-	-	-	-	-	-	-	-	-	-	963	
-	-	-	-	-	-	-	-	-	-	-	-	-	-	-	-	-	964	
-	-	-	-	-	-	-	-	-	-	-	-	1	-	-	-	1	965	
-	-	-	-	1	-	-	-	-	-	-	-	-	-	-	-	1	966	
-	-	-	1	-	-	1	-	-	-	1	-	-	1	-	-	4	967	
-	-	-	-	-	-	-	-	-	-	-	-	-	-	-	-	-	968	
-	-	1	1	2	4	3	5	1	1	2	1	-	-	-	-	21	969	
-	-	-	-	-	-	-	-	-	-	-	-	-	-	-	-	-	970	
-	-	-	-	-	-	-	-	-	-	-	-	-	-	-	-	-	971	
-	-	-	-	-	-	-	-	-	1	-	1	5	6	7	-	20	972	
-	-	-	-	-	-	-	-	-	-	-	1	-	-	-	-	1	973	
-	-	-	-	-	-	-	-	-	-	-	-	-	-	-	-	-	974	
-	-	-	-	-	-	-	-	-	-	-	-	-	-	-	-	-	975	
-	-	-	1	-	-	-	-	3	-	1	-	-	2	2	-	9	976	
1	3	5	2	2	5	3	1	4	1	3	4	2	2	-	-	38	977	
-	-	-	-	-	-	-	-	-	-	-	-	-	-	-	-	-	978	
-	-	-	-	-	-	-	-	-	-	-	-	-	-	-	-	-	979	
9	6	8	9	7	9	11	8	11	15	19	11	13	10	7	-	155	980-989	
-	-	-	-	-	-	-	-	-	-	-	-	1	-	-	-	1	980	
-	-	-	-	-	-	-	-	-	-	-	-	-	-	-	-	-	981	
-	-	-	-	-	-	1	-	-	-	-	-	1	-	-	-	2	982	
-	3	-	2	3	2	4	4	6	8	9	4	3	4	1	-	53	983	
-	-	-	-	-	-	-	-	-	-	-	-	-	-	-	-	-	984	
-	-	-	-	-	-	-	-	-	-	-	-	-	-	-	-	-	985	
8	1	5	5	4	3	6	2	3	2	5	3	7	6	5	-	66	986	
-	-	2	-	-	-	-	-	-	2	2	1	-	-	1	-	8	987	
-	-	-	-	-	-	-	-	1	1	1	1	-	-	-	-	4	988	
1	2	1	2	-	4	-	2	1	2	2	2	1	-	-	-	21	989	
23	26	24	32	44	38	37	51	51	62	58	44	32	20	7	-	576	990-995	
-	-	-	-	-	-	-	-	-	-	-	-	-	-	-	-	-	990	
-	-	-	-	1	2	-	-	-	-	-	2	1	-	-	-	6	991	
-	-	-	-	-	-	-	-	1	-	-	-	-	1	-	-	2	992	
-	-	-	-	-	-	-	1	-	-	-	-	-	-	-	-	1	993	
23	25	23	32	43	35	37	49	49	61	58	41	31	18	6	-	558	994	
-	1	1	-	-	1	-	1	1	1	-	1	-	1	1	-	9	995	
-	1	3	1	2	3	4	4	4	13	13	21	12	11	9	-	103	996-999	
-	1	1	1	2	-	2	2	1	6	5	9	3	1	5	-	40	996	
-	-	-	-	-	1	1	1	2	2	3	8	5	6	1	-	30	997	
-	-	2	-	-	2	-	1	1	5	4	4	4	4	3	-	30	998	
-	-	-	-	-	-	1	-	-	-	1	-	-	-	-	-	3	999	
244	253	216	251	235	223	241	248	317	394	626	1.051	1.329	2.277	2.511	-	10.680		

Tavola 2.34 – Morti per cause esterne dei traumatismi e avvelenamenti per età – Maschi e femmine – Anno

Classifi- cazione analitica	CAUSE DI MORTE	Totale			0	1	2	3	4	0-4	5-9	10-
		M	F	MF								
E800-E949	Cause accidentali compresi postumi traumat. e avvelenam.	12.025	9.264	21.289	44	19	24	15	19	121	68	125
E800-E807	Accidenti ferroviari	57	19	76	-	-	-	-	-	-	1	2
E800	Accidente ferroviario con scontro con materiale rotabile	-	-	-	-	-	-	-	-	-	-	-
E801	Accidente ferroviario con scontro con altro oggetto	-	-	-	-	-	-	-	-	-	-	-
E802	Accidente ferroviario con deragliam. senza scontro prec.	-	-	-	-	-	-	-	-	-	-	-
E803	Accidente ferroviario con esplosione, incendio o ustioni	-	-	-	-	-	-	-	-	-	-	-
E804	Accidente ferroviario con caduta dentro, sopra o da un treno	1	-	1	-	-	-	-	-	-	-	-
E805	Accidente ferroviario con urto da parte di materiale rotab.	30	10	40	-	-	-	-	-	-	-	2
E806	Altri accidenti ferroviari specificati	4	2	6	-	-	-	-	-	-	-	-
E807	Accidente ferroviario di natura non specificata	22	7	29	-	-	-	-	-	-	1	-
E810-E819	Accidenti stradali da veicolo a motore	5.647	1.663	7.310	11	9	7	8	8	43	45	86
E810	con scontro con treno	4	-	4	-	-	-	-	-	-	-	-
E811	con scontro con altro veic. a motore che rientra sulla strada	-	-	-	-	-	-	-	-	-	-	-
E812	con scontro con altro veicolo a motore	886	206	1.092	1	-	1	-	-	2	2	5
E813	con scontro con altro veicolo	205	51	256	-	-	-	-	-	-	2	10
E814	con scontro con pedone	461	330	791	-	4	3	4	4	15	10	15
E815	altri con scontro sulla via pubblica	167	37	204	-	-	-	-	-	-	2	1
E816	senza scontro, dovuto a perdita del suo controllo	538	89	627	2	-	1	-	-	3	1	4
E817	senza scontro durante salita o discesa da esso	1	-	1	-	-	-	-	-	-	-	-
E818	altri senza scontro	94	12	106	-	-	-	1	-	1	1	1
E819	di natura non specificata	3.291	938	4.229	8	5	2	3	4	22	27	50
E820-E825	Accidenti non stradali da veicolo a motore	48	1	49	-	-	-	-	-	-	-	-
E820	per terreno innevato	-	-	-	-	-	-	-	-	-	-	-
E821	fuori strada	48	1	49	-	-	-	-	-	-	-	-
E822	altri con scontro con oggetto in movimento	-	-	-	-	-	-	-	-	-	-	-
E823	altri con scontro con oggetto fermo	-	-	-	-	-	-	-	-	-	-	-
E824	durante la salita o la discesa da esso	-	-	-	-	-	-	-	-	-	-	-
E825	altri di altra e non specificata natura	-	-	-	-	-	-	-	-	-	-	-
E826-E829	Accidenti da altri veicoli stradali	54	6	60	-	-	-	-	-	-	1	1
E826	Accidente causato da ciclo a pedale	52	6	58	-	-	-	-	-	-	1	1
E827	Accidente causato da veicolo a trazione animale	1	-	1	-	-	-	-	-	-	-	-
E828	Accidente causato da animale cavalcato	1	-	1	-	-	-	-	-	-	-	-
E829	Accidenti da altri veicoli stradali	-	-	-	-	-	-	-	-	-	-	-
E830-E838	Accidenti da trasporto per acqua	14	-	14	-	-	-	-	1	1	-	2
E830	Accidente ad imbarcazione causante sommersione	9	-	9	-	-	-	-	1	1	-	2
E831	Accidente ad imbarcazione causa di altre lesioni	1	-	1	-	-	-	-	-	-	-	-
E832	Altre sommersioni o annegamenti acc. in trasp. per acqua	-	-	-	-	-	-	-	-	-	-	-
E833	Caduta da scale stabili o trasportabili in trasp. per acqua	1	-	1	-	-	-	-	-	-	-	-
E834	Altre cadute dall'alto in trasporti per acqua	-	-	-	-	-	-	-	-	-	-	-
E835	Altre e non specificate cadute in trasporto per acqua	-	-	-	-	-	-	-	-	-	-	-
E836	Accidente da macchina in trasporti per acqua	-	-	-	-	-	-	-	-	-	-	-
E837	Esplosione, incendio o ustioni in trasporto per acqua	-	-	-	-	-	-	-	-	-	-	-
E838	Altri e non specificati accidenti in trasporto per acqua	3	-	3	-	-	-	-	-	-	-	-
E840-E845	Accidenti da trasporto aereo e spaziale	128	28	156	-	-	-	-	-	-	3	2
E840	Accidente a mezzo aereo a motore in decollo o atterraggio	-	-	-	-	-	-	-	-	-	-	-
E841	Altri e non specificati accidenti a mezzo aereo a motore	113	28	141	-	-	-	-	-	-	3	2
E842	Accidente a mezzo aereo non a motore	11	-	11	-	-	-	-	-	-	-	-
E843	Caduta dentro, sopra o da un mezzo aereo	3	-	3	-	-	-	-	-	-	-	-
E844	Altri accidenti specificati da trasporto aereo	1	-	1	-	-	-	-	-	-	-	-
E845	Accidente a veicolo spaziale	-	-	-	-	-	-	-	-	-	-	-
E846-E848	Accidenti da veicoli non classificabili altrove	-	-	-	-	-	-	-	-	-	-	-
E846	Accidenti da veicolo a mot. utilizzati unic. in stabilimenti	-	-	-	-	-	-	-	-	-	-	-
E847	Acc. interessanti mezzi di trasp. a fune non utilizzanti rotaie	-	-	-	-	-	-	-	-	-	-	-
E848	Accidenti interessanti altri veicoli non classificati altrove	-	-	-	-	-	-	-	-	-	-	-

Anni																	Classifi- cazione analitica	
15-17	18-19	20-24	25-29	30-34	35-39	40-44	45-49	50-54	55-59	60-64	65-69	70-74	75-79	80-84	85-89	oltre 90		N.I
294	371	1.095	1.110	958	832	706	602	665	607	785	863	1.327	2.005	2.124	3.305	3.326	-	E800-E949
2	-	8	7	8	10	5	6	10	5	2	1	3	1	3	1	1	-	E800-E807
-	-	-	-	-	-	-	-	-	-	-	-	-	-	-	-	-	-	E800
-	-	-	-	-	-	-	-	-	-	-	-	-	-	-	-	-	-	E801
-	-	-	-	-	-	-	-	-	-	-	-	-	-	-	-	-	-	E802
-	-	-	-	-	-	-	-	-	-	-	-	-	-	-	-	-	-	E803
-	-	-	-	1	-	-	-	-	-	-	-	-	-	-	-	-	-	E804
1	-	3	4	2	5	2	2	6	3	2	1	1	1	3	1	1	-	E805
-	-	1	-	-	1	1	3	-	-	-	-	-	-	-	-	-	-	E806
1	-	4	3	5	4	2	1	4	2	-	-	2	-	-	-	-	-	E807
241	314	896	879	698	571	426	348	342	296	364	357	442	469	272	174	47	-	E810-E819
-	-	1	1	-	-	-	1	-	-	-	1	-	-	-	-	-	-	E810
-	-	-	-	-	-	-	-	-	-	-	-	-	-	-	-	-	-	E811
45	43	136	164	132	101	78	61	58	48	44	45	53	48	17	7	3	-	E812
-	2	5	7	10	18	9	5	14	12	16	26	38	42	21	15	4	-	E813
6	7	25	39	33	29	41	39	32	26	51	54	100	107	91	56	15	-	E814
9	25	39	32	21	18	15	3	9	8	5	7	3	4	2	-	1	-	E815
22	38	129	103	91	55	28	30	23	28	20	23	13	10	1	5	-	-	E816
-	-	-	-	-	-	-	-	-	-	-	-	-	-	-	1	-	-	E817
8	5	11	17	9	8	8	5	6	2	7	4	8	4	1	-	-	-	E818
151	194	550	516	402	342	247	204	200	172	221	197	227	254	139	90	24	-	E819
1	-	-	-	1	1	3	3	7	4	9	7	5	7	1	-	-	-	E820-E825
-	-	-	-	-	-	-	-	-	-	-	-	-	-	-	-	-	-	E820
1	-	-	-	1	1	3	3	7	4	9	7	5	7	1	-	-	-	E821
-	-	-	-	-	-	-	-	-	-	-	-	-	-	-	-	-	-	E822
-	-	-	-	-	-	-	-	-	-	-	-	-	-	-	-	-	-	E823
-	-	-	-	-	-	-	-	-	-	-	-	-	-	-	-	-	-	E824
-	-	-	-	-	-	-	-	-	-	-	-	-	-	-	-	-	-	E825
-	-	1	1	1	2	-	-	2	6	7	7	6	13	3	8	1	-	E826-E829
-	-	1	1	1	2	-	-	2	5	6	7	6	13	3	8	1	-	E826
-	-	-	-	-	-	-	-	-	-	1	-	-	-	-	-	-	-	E827
-	-	-	-	-	-	-	-	-	1	-	-	-	-	-	-	-	-	E828
-	-	-	-	-	-	-	-	-	-	-	-	-	-	-	-	-	-	E829
-	1	1	2	1	2	-	-	2	-	1	1	-	-	-	-	-	-	E830-E838
-	-	-	2	-	1	-	-	1	-	1	1	-	-	-	-	-	-	E830
-	1	-	-	-	-	-	-	-	-	-	-	-	-	-	-	-	-	E831
-	-	-	-	-	-	-	-	-	-	-	-	-	-	-	-	-	-	E832
-	-	-	-	-	1	-	-	-	-	-	-	-	-	-	-	-	-	E833
-	-	-	-	-	-	-	-	-	-	-	-	-	-	-	-	-	-	E834
-	-	-	-	-	-	-	-	-	-	-	-	-	-	-	-	-	-	E835
-	-	-	-	-	-	-	-	-	-	-	-	-	-	-	-	-	-	E836
-	-	-	-	-	-	-	-	-	-	-	-	-	-	-	-	-	-	E837
-	-	1	-	1	-	-	-	1	-	-	-	-	-	-	-	-	-	E838
1	1	8	19	18	29	23	12	15	13	9	3	-	-	-	-	-	-	E840-E845
-	-	-	-	-	-	-	-	-	-	-	-	-	-	-	-	-	-	E840
1	1	8	16	18	26	20	12	14	9	9	2	-	-	-	-	-	-	E841
-	-	-	3	-	1	2	-	1	4	-	-	-	-	-	-	-	-	E842
-	-	-	-	-	1	1	-	-	-	-	1	-	-	-	-	-	-	E843
-	-	-	-	-	1	-	-	-	-	-	-	-	-	-	-	-	-	E844
-	-	-	-	-	-	-	-	-	-	-	-	-	-	-	-	-	-	E845
-	-	-	-	-	-	-	-	-	-	-	-	-	-	-	-	-	-	E846-E848
-	-	-	-	-	-	-	-	-	-	-	-	-	-	-	-	-	-	E846
-	-	-	-	-	-	-	-	-	-	-	-	-	-	-	-	-	-	E847
-	-	-	-	-	-	-	-	-	-	-	-	-	-	-	-	-	-	E848

Tavola 2.34 segue – Morti per cause esterne dei traumatismi e avvelenamenti per età – Maschi e femmine –

Classificazione analitica	CAUSE DI MORTE	Totale											
		M	F	MF	0	1	2	3	4	0-4	5-9	10-	
E850-E858	Avvelenamento acc. da farmaci, medicinali e prod. biol.	59	61	120	-	-	-	-	-	-	-	-	-
E850	<i>Avvelenamento acc. da analgesici, antipiretici e antireumatici</i>	2	1	3	-	-	-	-	-	-	-	-	-
E851	<i>Avvelenamento accidentale da barbiturici</i>	-	-	-	-	-	-	-	-	-	-	-	-
E852	<i>Avvelenamento accidentale da altri sedativi e ipnotici</i>	1	-	1	-	-	-	-	-	-	-	-	-
E853	<i>Avvelenamento accidentale da tranquillanti</i>	2	-	2	-	-	-	-	-	-	-	-	-
E854	<i>Avvelenamento accidentale da altre sostanze psicotrope</i>	2	-	2	-	-	-	-	-	-	-	-	-
E855	<i>Avv. acc. da altri farm. agenti sul sist. nerv. centr. e autonomo</i>	7	3	10	-	-	-	-	-	-	-	-	-
E856	<i>Avvelenamento accidentale da antibiotici</i>	-	1	1	-	-	-	-	-	-	-	-	-
E857	<i>Avvelenamento accidentale da antifettivi</i>	1	-	1	-	-	-	-	-	-	-	-	-
E858	<i>Avvelenamento accidentale da altri farmaci</i>	44	56	100	-	-	-	-	-	-	-	-	-
E860-E869	Avv. acc. da altre sostanze solide e liquide, gas e vapori	121	70	191	-	1	1	-	-	2	-	1	-
E860	<i>da alcool, non classificato altrove</i>	5	-	5	-	-	-	-	-	-	-	-	-
E861	<i>da lucidanti e detersivi, disinfettanti, colori e vernici</i>	-	-	-	-	-	-	-	-	-	-	-	-
E862	<i>da derivati del petrolio, altri solv. e loro vap., non class. altr.</i>	6	4	10	-	-	1	-	-	1	-	-	-
E863	<i>da preparati chim. per agricolt. ad ecc. di concimi e fertilizz.</i>	6	2	8	-	-	-	-	-	-	-	-	-
E864	<i>da sostanze corrosive e caustiche non classificate altrove</i>	3	8	11	-	-	-	-	-	-	-	-	-
E865	<i>da alimenti nocivi e piante velenose</i>	4	4	8	-	-	-	-	-	-	-	-	-
E866	<i>da altre e non specificate sostanze solide e liquide</i>	31	14	45	-	1	-	-	-	1	-	-	-
E867	<i>da gas distribuito mediante tubazioni</i>	16	7	23	-	-	-	-	-	-	-	-	-
E868	<i>da altri gas utilitari e da ossido di carbonio di altra origine</i>	41	30	71	-	-	-	-	-	-	-	-	1
E869	<i>da altri gas e vapori</i>	9	1	10	-	-	-	-	-	-	-	-	-
E870-E876	Danni ai pazienti durante cure mediche e chirurgiche	-	-	-	-	-	-	-	-	-	-	-	-
E870	<i>Tagli, punture, perforaz. o emorr. acc. durante cure mediche</i>	-	-	-	-	-	-	-	-	-	-	-	-
E871	<i>Corpo estraneo lasciato durante un intervento</i>	-	-	-	-	-	-	-	-	-	-	-	-
E872	<i>Inefficacia di precauz. di asepsi insuff. durante un intervento</i>	-	-	-	-	-	-	-	-	-	-	-	-
E873	<i>Errore di dosaggio</i>	-	-	-	-	-	-	-	-	-	-	-	-
E874	<i>Guasto meccanico di strum. o appar. durante un intervento</i>	-	-	-	-	-	-	-	-	-	-	-	-
E875	<i>Sangue, altri liquidi, farmaci, o sost. biol. contaminati o infetti</i>	-	-	-	-	-	-	-	-	-	-	-	-
E876	<i>Altri e non specificati accidenti durante un intervento</i>	-	-	-	-	-	-	-	-	-	-	-	-
E878-E879	Interv. med. e chir. causa di reaz. anom. senza menz. di incid.	165	103	268	-	-	-	-	-	-	-	-	2
E878	<i>Op. chir. causa di reazioni o complicaz. senza menz. di inc.</i>	160	98	258	-	-	-	-	-	-	-	-	2
E879	<i>Altri interv. causa di reazioni o complicaz. senza menz. di inc.</i>	5	5	10	-	-	-	-	-	-	-	-	-
E880-E888	Cadute accidentali	3.978	6.449	10.427	5	2	5	-	1	13	4	10	-
E880	<i>da o su scale stabili o gradini</i>	136	115	251	-	-	-	-	-	-	-	-	-
E881	<i>da o su scale a pioli o impalcature</i>	100	19	119	-	-	-	-	-	-	-	-	-
E882	<i>da edifici o altre costruzioni</i>	77	38	115	-	1	1	-	-	2	1	-	-
E883	<i>in orificio o altra apertura di superficie</i>	3	1	4	-	-	-	-	-	-	-	-	-
E884	<i>altre dall'alto</i>	414	114	528	4	-	2	-	1	7	-	7	-
E885	<i>dallo stesso liv. per sdrucciolam. passo falso o inciampam.</i>	12	9	21	-	-	-	-	-	-	-	-	-
E886	<i>dallo stesso liv. per scontro, spinta o urto di altra persona</i>	4	-	4	-	-	-	-	-	-	-	-	-
E887	<i>Frattura da causa non specificata</i>	2.525	5.344	7.869	-	1	-	-	-	1	2	2	-
E888	<i>altre e non specificate cadute</i>	707	809	1.516	1	-	2	-	-	3	1	1	-
E890-E899	Accidenti causati da incendi e da fuoco	136	149	285	-	4	1	-	-	5	2	2	-
E890	<i>Incendio in abitazione privata</i>	9	12	21	-	2	-	-	-	2	-	1	-
E891	<i>Incendio in altri e non specificati edifici o costruzioni</i>	4	-	4	-	-	-	-	-	-	-	-	-
E892	<i>Incendio fuori di edifici o costruzioni</i>	5	3	8	-	-	-	-	-	-	-	-	-
E893	<i>da fuoco appiccatosi ad abiti</i>	23	39	62	-	-	-	-	-	-	-	-	-
E894	<i>Accensione di sostanze altamente infiammabile</i>	3	4	7	-	-	-	-	-	-	-	-	-
E895	<i>da fuoco controllato in abitazione privata</i>	-	-	-	-	-	-	-	-	-	-	-	-
E896	<i>da fuoco controllato in altri e non specif. edifici o costruz.</i>	-	-	-	-	-	-	-	-	-	-	-	-
E897	<i>da fuoco controllato fuori di edifici o costruzioni</i>	1	-	1	-	-	-	-	-	-	-	-	-
E898	<i>da fuoco di altra origine specificata</i>	10	3	13	-	-	-	-	-	-	-	-	-
E899	<i>da fuoco non specificato</i>	81	88	169	-	2	1	-	-	3	2	1	-

Anno 2001

Anni																	Classifi- cazione analitica	
15-17	18-19	20-24	25-29	30-34	35-39	40-44	45-49	50-54	55-59	60-64	65-69	70-74	75-79	80-84	85-89	oltre 90		N.I
-	-	5	7	6	12	7	10	10	5	8	2	6	11	10	12	9	-	E850-E858
-	-	1	-	-	-	-	-	-	-	-	-	-	-	1	1	-	-	E850
-	-	-	-	-	-	-	-	-	-	-	-	-	-	-	-	-	-	E851
-	-	-	-	-	-	-	-	-	1	-	-	-	-	-	-	-	-	E852
-	-	-	-	-	1	-	-	-	-	-	-	-	-	-	-	1	-	E853
-	-	1	-	-	-	-	-	-	-	-	-	-	1	-	-	-	-	E854
-	-	1	1	-	3	-	3	-	1	-	-	-	1	-	-	-	-	E855
-	-	-	-	-	-	-	-	1	-	-	-	-	-	-	-	-	-	E856
-	-	-	-	-	-	-	-	1	-	-	-	-	-	-	-	-	-	E857
-	-	2	6	6	8	7	7	8	3	8	2	6	9	9	11	8	-	E858
3	4	17	14	20	14	8	11	7	5	7	10	13	15	17	13	10	-	E860-E869
-	1	-	-	1	-	1	-	1	-	1	-	-	-	-	-	-	-	E860
-	-	-	-	-	-	-	-	-	-	-	-	-	-	-	-	-	-	E861
-	-	-	-	1	-	1	1	-	-	-	1	-	2	1	1	1	-	E862
-	-	1	-	1	1	1	-	-	-	1	2	-	-	1	-	-	-	E863
-	-	1	-	-	1	-	-	1	-	-	2	1	2	2	1	-	-	E864
-	-	-	-	-	1	-	-	-	-	1	1	2	2	2	-	1	-	E865
-	1	4	6	11	8	1	4	1	2	1	1	2	1	-	-	1	-	E866
1	-	3	1	3	1	1	1	1	-	-	1	3	-	4	1	2	-	E867
2	1	6	5	3	1	2	5	3	3	3	4	3	7	9	8	5	-	E868
-	1	2	2	-	1	1	-	-	-	-	-	1	2	-	-	-	-	E869
-	-	-	-	-	-	-	-	-	-	-	-	-	-	-	-	-	-	E870-E876
-	-	-	-	-	-	-	-	-	-	-	-	-	-	-	-	-	-	E870
-	-	-	-	-	-	-	-	-	-	-	-	-	-	-	-	-	-	E871
-	-	-	-	-	-	-	-	-	-	-	-	-	-	-	-	-	-	E872
-	-	-	-	-	-	-	-	-	-	-	-	-	-	-	-	-	-	E873
-	-	-	-	-	-	-	-	-	-	-	-	-	-	-	-	-	-	E874
-	-	-	-	-	-	-	-	-	-	-	-	-	-	-	-	-	-	E875
-	-	-	-	-	-	-	-	-	-	-	-	-	-	-	-	-	-	E876
-	3	2	2	4	6	6	9	8	17	29	31	41	49	36	12	11	-	E878-E879
-	2	2	2	4	6	6	9	7	17	28	30	36	48	36	12	11	-	E878
-	1	-	-	-	-	-	-	1	-	1	1	5	1	-	-	-	-	E879
6	19	41	52	64	60	84	69	103	119	203	287	628	1.216	1.594	2.847	3.008	-	E880-E888
-	-	-	1	-	3	11	5	7	6	11	23	30	48	40	43	23	-	E880
-	1	1	4	1	8	5	5	6	10	13	13	17	11	14	7	3	-	E881
1	2	3	6	10	3	4	4	7	9	16	6	21	5	6	6	3	-	E882
-	1	-	-	-	-	1	-	-	-	-	1	-	1	-	-	-	-	E883
2	8	14	21	29	23	31	26	40	36	52	46	51	45	33	33	24	-	E884
-	-	1	2	-	2	-	1	-	-	3	1	-	3	1	3	4	-	E885
-	-	2	-	-	-	1	-	1	-	-	-	-	-	-	-	-	-	E886
-	3	14	11	12	5	13	12	15	27	60	118	367	894	1.269	2.398	2.646	-	E887
3	4	6	7	12	16	18	16	27	31	48	79	142	209	231	357	305	-	E888
2	2	5	10	14	7	7	12	27	16	12	19	24	35	28	34	22	-	E890-E899
1	1	-	2	1	-	-	1	2	2	-	-	1	1	1	4	1	-	E890
-	-	-	-	-	-	-	2	1	1	-	-	-	-	-	-	-	-	E891
-	-	-	-	-	-	-	-	1	-	-	3	1	2	1	-	-	-	E892
-	-	1	2	3	1	-	2	7	4	3	4	3	9	9	9	5	-	E893
-	-	-	-	1	-	-	-	1	-	-	-	1	1	1	1	1	-	E894
-	-	-	-	-	-	-	-	-	-	-	-	-	-	-	-	-	-	E895
-	-	-	-	-	-	-	-	-	-	-	-	-	-	-	-	-	-	E896
-	-	-	-	-	-	-	-	-	-	-	-	1	-	-	-	-	-	E897
-	-	-	1	-	-	-	1	3	2	-	1	1	2	2	-	-	-	E898
1	1	4	5	9	6	7	6	12	7	9	11	16	20	14	20	15	-	E899

Tavola 2.34 segue – Morti per cause esterne dei traumatismi e avvelenamenti per età – Maschi e femmine –

Classificazione analitica	CAUSE DI MORTE	Totale											
		M	F	MF	0	1	2	3	4	0-4	5-9	10-	
E900-E909	Accidenti da fattori naturali e ambientali	56	18	74	-	-	-	-	-	-	-	-	1
E900	<i>Calore eccessivo</i>	3	2	5	-	-	-	-	-	-	-	-	-
E901	<i>Freddo eccessivo</i>	24	6	30	-	-	-	-	-	-	-	-	1
E902	<i>Alta e bassa pressione atmosferica</i>	-	1	1	-	-	-	-	-	-	-	-	-
E903	<i>Viaggio e movimento</i>	-	-	-	-	-	-	-	-	-	-	-	-
E904	<i>Fame, sete, esposizione all'ambiente, mancanza di cure</i>	-	-	-	-	-	-	-	-	-	-	-	-
E905	<i>Avv. e reaz. toss. da azione esterna di piante e anim. velen.</i>	6	2	8	-	-	-	-	-	-	-	-	-
E906	<i>Altri accidenti causati da animali</i>	10	1	11	-	-	-	-	-	-	-	-	-
E907	<i>Fulmine</i>	8	3	11	-	-	-	-	-	-	-	-	-
E908	<i>Cataclisma e inondazione da tempesta</i>	-	-	-	-	-	-	-	-	-	-	-	-
E909	<i>Cataclisma da movimenti della sup. terrestre ed eruzioni</i>	5	3	8	-	-	-	-	-	-	-	-	-
E910-E915	Accidenti da sommersione, soffocazione e corpi estranei	485	176	661	26	3	4	5	4	42	5	6	
E910	<i>Annegamento e sommersione accidentali</i>	307	78	385	1	1	4	3	2	11	2	6	
E911	<i>Inalazione e ingestione di cibo con ostruz. vie resp. o soffoc.</i>	99	74	173	23	2	-	2	2	29	1	-	
E912	<i>Inalazione e ingest. di altri oggetti con ostruz. vie resp. o soff.</i>	11	6	17	-	-	-	-	-	-	-	-	
E913	<i>Soffocamento meccanico accidentale</i>	68	16	84	2	-	-	-	-	2	2	-	
E914	<i>Penetrazione accidentale di corpo estr. in occhio e annessi</i>	-	-	-	-	-	-	-	-	-	-	-	
E915	<i>Penetraz. accidentale di corpo estr. in altro orificio naturale</i>	-	2	2	-	-	-	-	-	-	-	-	
E916-E928	Altri accidenti	972	264	1.236	2	-	6	2	5	15	6	10	
E916	<i>Colpo accidentale da caduta di un oggetto</i>	62	6	68	-	-	-	-	-	-	1	-	
E917	<i>Urto contro o colpo ricevuto acc. da oggetti o persone</i>	57	11	68	-	-	1	-	-	1	2	3	
E918	<i>Afferramento accidentale in o tra oggetti</i>	33	8	41	-	-	-	1	-	1	-	-	
E919	<i>Accidente causato da macchine</i>	205	9	214	-	-	1	-	2	3	-	1	
E920	<i>Accidente causato da strumenti o oggetti da punta e taglio</i>	17	3	20	-	-	-	-	-	-	-	1	
E921	<i>Accidente caus. da esplosione di recipienti sotto pressione</i>	3	-	3	-	-	-	-	-	-	-	-	
E922	<i>Accidente causato da proiettili d'arma da fuoco</i>	48	-	48	-	-	-	-	-	-	-	-	
E923	<i>Accidente causato da sostanze esplosive</i>	21	7	28	-	-	-	-	-	-	1	-	
E924	<i>Acc. da sostanze o ogg. roventi, mat. caustico o corr., e vap.</i>	7	4	11	-	-	3	-	-	3	-	-	
E925	<i>Accidente causato da corrente elettrica</i>	55	6	61	-	-	-	-	1	1	-	1	
E926	<i>Esposizione alle radiazioni</i>	-	-	-	-	-	-	-	-	-	-	-	
E927	<i>Sforzo e movimenti violenti</i>	-	-	-	-	-	-	-	-	-	-	-	
E928	<i>Altre e non specificate cause accidentali e ambientali</i>	464	210	674	2	-	1	1	2	6	2	4	
E929	Postumi di lesioni accidentali	91	252	343	-	-	-	-	-	-	-	-	
E930-E949	Effetti nocivi da farmaci, medic. e pr. biolog. somm. in terap.	14	5	19	-	-	-	-	-	-	1	-	
E930	<i>Antibiotici</i>	-	-	-	-	-	-	-	-	-	-	-	
E931	<i>Altri anti-infettivi</i>	-	-	-	-	-	-	-	-	-	-	-	
E932	<i>Ormoni e sostitutivi sintetici</i>	-	-	-	-	-	-	-	-	-	-	-	
E933	<i>Sostanze essenzialmente sistemiche</i>	-	-	-	-	-	-	-	-	-	-	-	
E934	<i>Sostanze agenti principalmente sui costituenti del sangue</i>	-	-	-	-	-	-	-	-	-	-	-	
E935	<i>Analgesici, antipiretici e antireumatici</i>	-	-	-	-	-	-	-	-	-	-	-	
E936	<i>Anticonvulsivanti e farmaci anti-Parkinsonismo</i>	-	-	-	-	-	-	-	-	-	-	-	
E937	<i>Sedativi e ipnotici</i>	-	-	-	-	-	-	-	-	-	-	-	
E938	<i>Altri depressori del sistema nervoso centrale</i>	1	-	1	-	-	-	-	-	-	1	-	
E939	<i>Sostanze psicotrope</i>	-	-	-	-	-	-	-	-	-	-	-	
E940	<i>Stimolanti del sistema nervoso centrale</i>	-	-	-	-	-	-	-	-	-	-	-	
E941	<i>Farmaci agenti princip. sul sistema nervoso autonomo</i>	-	-	-	-	-	-	-	-	-	-	-	
E942	<i>Farmaci agenti principalmente sul sistema cardiovascolare</i>	-	-	-	-	-	-	-	-	-	-	-	
E943	<i>Farmaci agenti principalmente sull'apparato gastrointestinale</i>	-	-	-	-	-	-	-	-	-	-	-	
E944	<i>Farmaci agenti sul metab. dell'acqua, dei minerali e ac.urico</i>	-	-	-	-	-	-	-	-	-	-	-	
E945	<i>Farmaci agenti princ. sulla musc. liscia e striata e app. resp.</i>	-	-	-	-	-	-	-	-	-	-	-	
E946	<i>Sost. ag. sulla pelle, mucose e farm. di uso oft., oto., odont.</i>	-	-	-	-	-	-	-	-	-	-	-	
E947	<i>Altri e non specificati farmaci e medicamenti</i>	13	5	18	-	-	-	-	-	-	-	-	
E948	<i>Vaccini batterici</i>	-	-	-	-	-	-	-	-	-	-	-	
E949	<i>Altri vaccini e prodotti biologici</i>	-	-	-	-	-	-	-	-	-	-	-	

Anno 2001

Anni																	Classifi- cazione analitica	
15-17	18-19	20-24	25-29	30-34	35-39	40-44	45-49	50-54	55-59	60-64	65-69	70-74	75-79	80-84	85-89	oltre 90		N.I
-	-	1	7	8	5	8	10	1	5	4	6	3	4	5	6	-	-	E900-E909
-	-	1	-	-	-	-	-	-	-	1	-	-	-	-	3	-	-	E900
-	-	-	1	2	3	4	6	-	1	-	1	2	3	3	3	-	-	E901
-	-	-	-	-	-	-	-	-	1	-	-	-	-	-	-	-	-	E902
-	-	-	-	-	-	-	-	-	-	-	-	-	-	-	-	-	-	E903
-	-	-	-	-	-	-	-	-	-	-	-	-	-	-	-	-	-	E904
-	-	-	-	1	1	-	1	1	1	1	2	-	-	-	-	-	-	E905
-	-	-	1	-	-	1	2	-	1	1	2	1	1	1	-	-	-	E906
-	-	-	3	3	1	-	-	-	1	1	1	-	-	1	-	-	-	E907
-	-	-	-	-	-	-	-	-	-	-	-	-	-	-	-	-	-	E908
-	-	-	2	2	-	3	1	-	-	-	-	-	-	-	-	-	-	E909
15	14	39	30	42	34	45	39	40	47	47	47	51	49	33	24	12	-	E910-E915
14	13	36	25	25	17	28	24	28	25	28	23	27	24	18	9	2	-	E910
-	1	-	2	3	7	11	8	7	9	10	18	20	16	12	11	8	-	E911
-	-	-	1	1	1	1	2	-	2	2	2	1	2	1	1	-	-	E912
1	-	3	2	13	9	5	5	5	11	7	4	3	6	2	3	1	-	E913
-	-	-	-	-	-	-	-	-	-	-	-	-	-	-	-	-	-	E914
-	-	-	-	-	-	-	-	-	-	-	-	-	1	-	-	1	-	E915
23	12	71	74	70	75	80	69	87	67	80	73	93	97	75	89	70	-	E916-E928
1	-	3	4	6	7	8	8	6	5	4	4	4	4	2	1	-	-	E916
1	1	2	1	5	4	10	6	4	7	9	4	2	2	1	3	-	-	E917
-	1	6	1	7	1	5	2	2	2	1	2	5	3	-	1	1	-	E918
5	1	6	10	6	19	12	11	23	26	23	21	19	17	3	7	1	-	E919
1	-	1	1	1	2	-	2	2	2	-	1	4	-	2	-	-	-	E920
-	-	-	-	-	-	1	1	-	1	-	-	-	-	-	-	-	-	E921
1	1	2	2	5	4	5	2	3	4	3	5	4	2	2	3	-	-	E922
-	-	3	2	4	4	3	3	3	-	1	-	1	1	1	-	1	-	E923
-	-	-	-	-	-	-	-	-	-	2	1	1	1	-	3	-	-	E924
4	1	3	11	7	4	7	4	7	2	3	2	-	2	1	1	-	-	E925
-	-	-	-	-	-	-	-	-	-	-	-	-	-	-	-	-	-	E926
-	-	-	-	-	-	-	-	-	-	-	-	-	-	-	-	-	-	E927
10	7	45	42	29	30	29	30	37	18	34	33	53	65	63	70	67	-	E928
-	1	-	4	-	-	2	2	3	1	3	10	12	38	47	85	135	-	E929
-	-	-	2	3	4	2	2	1	1	-	2	-	1	-	-	-	-	E930-E949
-	-	-	-	-	-	-	-	-	-	-	-	-	-	-	-	-	-	E930
-	-	-	-	-	-	-	-	-	-	-	-	-	-	-	-	-	-	E931
-	-	-	-	-	-	-	-	-	-	-	-	-	-	-	-	-	-	E932
-	-	-	-	-	-	-	-	-	-	-	-	-	-	-	-	-	-	E933
-	-	-	-	-	-	-	-	-	-	-	-	-	-	-	-	-	-	E934
-	-	-	-	-	-	-	-	-	-	-	-	-	-	-	-	-	-	E935
-	-	-	-	-	-	-	-	-	-	-	-	-	-	-	-	-	-	E936
-	-	-	-	-	-	-	-	-	-	-	-	-	-	-	-	-	-	E937
-	-	-	-	-	-	-	-	-	-	-	-	-	-	-	-	-	-	E938
-	-	-	-	-	-	-	-	-	-	-	-	-	-	-	-	-	-	E939
-	-	-	-	-	-	-	-	-	-	-	-	-	-	-	-	-	-	E940
-	-	-	-	-	-	-	-	-	-	-	-	-	-	-	-	-	-	E941
-	-	-	-	-	-	-	-	-	-	-	-	-	-	-	-	-	-	E942
-	-	-	-	-	-	-	-	-	-	-	-	-	-	-	-	-	-	E943
-	-	-	-	-	-	-	-	-	-	-	-	-	-	-	-	-	-	E944
-	-	-	-	-	-	-	-	-	-	-	-	-	-	-	-	-	-	E945
-	-	-	-	-	-	-	-	-	-	-	-	-	-	-	-	-	-	E946
-	-	-	2	3	4	2	2	1	1	-	2	-	1	-	-	-	-	E947
-	-	-	-	-	-	-	-	-	-	-	-	-	-	-	-	-	-	E948
-	-	-	-	-	-	-	-	-	-	-	-	-	-	-	-	-	-	E949

Tavola 2.34 segue – Morti per cause esterne dei traumatismi e avvelenamenti per età – Maschi e femmine –

Classifi- cazione analitica	CAUSE DI MORTE	Totale											
		M	F	MF	0	1	2	3	4	0-4	5-9	10-	
E950-E959	Suicidio ed autolesione	3.050	980	4.030	-	-	-	-	-	-	-	-	14
E950	<i>per avvelenamento da sostanze solide o liquide</i>	69	74	143	-	-	-	-	-	-	-	-	-
E951	<i>per avvelenamento da gas di uso domestico</i>	2	-	2	-	-	-	-	-	-	-	-	-
E952	<i>per avvelenamento da altri gas e vapori</i>	185	28	213	-	-	-	-	-	-	-	-	-
E953	<i>per impiccagione, strangolamento e soffocamento</i>	1.504	313	1.817	-	-	-	-	-	-	-	-	4
E954	<i>per sommersione (annegamento)</i>	122	93	215	-	-	-	-	-	-	-	-	-
E955	<i>da armi da fuoco ed esplosivi</i>	515	27	542	-	-	-	-	-	-	-	-	4
E956	<i>da strumenti da punta e taglio</i>	46	17	63	-	-	-	-	-	-	-	-	-
E957	<i>per precipitazione</i>	485	388	873	-	-	-	-	-	-	-	-	6
E958	<i>da altri e non specificati mezzi</i>	122	40	162	-	-	-	-	-	-	-	-	-
E959	<i>Postumi di autolesione</i>	-	-	-	-	-	-	-	-	-	-	-	-
E960-E969	Omicidio e lesioni provocate intenzionalmente da altri	418	133	551	2	-	-	-	-	2	7	2	-
E960	<i>Colluttazione, rissa, violenza carnale</i>	5	2	7	-	-	-	-	-	-	-	-	-
E961	<i>Aggressione con sost. caust. o corros., escluso avvelenam.</i>	-	-	-	-	-	-	-	-	-	-	-	-
E962	<i>Aggressione mediante avvelenamento</i>	-	-	-	-	-	-	-	-	-	-	-	-
E963	<i>Aggressione per impiccagione e strangolamento</i>	9	22	31	1	-	-	-	-	1	2	-	-
E964	<i>Aggressione per sommersione (annegamento)</i>	2	-	2	-	-	-	-	-	-	-	-	-
E965	<i>Aggressione con armi da fuoco ed esplosivi</i>	261	36	297	-	-	-	-	-	-	-	1	1
E966	<i>Aggressione con strumenti da punta e taglio</i>	94	50	144	-	-	-	-	-	-	-	3	1
E967	<i>Percosse e altri maltrattamenti a bambini</i>	-	-	-	-	-	-	-	-	-	-	-	-
E968	<i>Aggressione con altri e non specificati mezzi</i>	47	23	70	1	-	-	-	-	1	1	-	-
E969	<i>Postumi di lesioni provocate intenzionalmente da altri</i>	-	-	-	-	-	-	-	-	-	-	-	-
E970-E978	Interventi della forza pubblica	-	-	-	-	-	-	-	-	-	-	-	-
E970	<i>Lesioni da interv. della forza pubblica con armi da fuoco</i>	-	-	-	-	-	-	-	-	-	-	-	-
E971	<i>Lesioni da interv. della forza pubblica con esplosivi</i>	-	-	-	-	-	-	-	-	-	-	-	-
E972	<i>Lesioni da interv. della forza pubblica con gas</i>	-	-	-	-	-	-	-	-	-	-	-	-
E973	<i>Lesioni da interv. della forza pubblica con ogg.contundenti</i>	-	-	-	-	-	-	-	-	-	-	-	-
E974	<i>Les. da interv. della forza pubbl. con strum.da punta e taglio</i>	-	-	-	-	-	-	-	-	-	-	-	-
E975	<i>Lesioni da interv. della forza pubblica con altri mezzi specif.</i>	-	-	-	-	-	-	-	-	-	-	-	-
E976	<i>Lesioni da interv. della forza pubblica con mezzi non specif.</i>	-	-	-	-	-	-	-	-	-	-	-	-
E977	<i>Postumi di lesioni da interv. della forza pubblica</i>	-	-	-	-	-	-	-	-	-	-	-	-
E978	<i>Esecuzione giudiziaria</i>	-	-	-	-	-	-	-	-	-	-	-	-
E980-E989	Lesioni non specificate se acc. o provocate intenzionalm.	554	303	857	1	1	-	-	-	2	1	-	-
E980	<i>Avvelenam. da sost. sol. o liq. non spec. se acc. o intenz.</i>	31	17	48	-	-	-	-	-	-	-	-	-
E981	<i>Avvelenam. da gas domestico non specif. se acc. o intenz.</i>	-	-	-	-	-	-	-	-	-	-	-	-
E982	<i>Avvelenamento da altri gas non specif. se acc. o intenz.</i>	10	3	13	-	-	-	-	-	-	-	-	-
E983	<i>Impiccagione, strang. e soff. non spec. se acc. o intenz.</i>	16	6	22	-	-	-	-	-	-	-	-	-
E984	<i>Annegamento non specificato se accidentale o intenzionale</i>	34	14	48	-	1	-	-	-	1	-	-	-
E985	<i>Lesione da arma da fuoco e espl. non specif. se acc. o intenz.</i>	45	10	55	-	-	-	-	-	-	-	-	-
E986	<i>Les. da strum. da punta e taglio non spec. se acc. o intenz.</i>	8	3	11	-	-	-	-	-	-	-	-	-
E987	<i>Caduta dall'alto non specificata se accidentale o intenzionale</i>	50	28	78	-	-	-	-	-	-	-	-	-
E988	<i>Les. da altri e non specif. mezzi non specif. se acc. o intenz.</i>	360	222	582	1	-	-	-	-	1	1	-	-
E989	<i>Postumi di lesioni non specificate se accidentali o intenz.</i>	-	-	-	-	-	-	-	-	-	-	-	-
E990-E999	Lesioni di guerra	-	-	-	-	-	-	-	-	-	-	-	-
E990	<i>da incendio</i>	-	-	-	-	-	-	-	-	-	-	-	-
E991	<i>da pallottole e schegge</i>	-	-	-	-	-	-	-	-	-	-	-	-
E992	<i>da esplosioni di armi marine</i>	-	-	-	-	-	-	-	-	-	-	-	-
E993	<i>da altre esplosioni</i>	-	-	-	-	-	-	-	-	-	-	-	-
E994	<i>da distruzione di mezzo aereo</i>	-	-	-	-	-	-	-	-	-	-	-	-
E995	<i>da altre e non specificate forme di guerra convenzionale</i>	-	-	-	-	-	-	-	-	-	-	-	-
E996	<i>da armi nucleari</i>	-	-	-	-	-	-	-	-	-	-	-	-
E997	<i>da altre forme di guerra non convenzionale</i>	-	-	-	-	-	-	-	-	-	-	-	-
E998	<i>dopo la cessazione delle ostilità</i>	-	-	-	-	-	-	-	-	-	-	-	-
E999	<i>Postumi di lesione di guerra</i>	-	-	-	-	-	-	-	-	-	-	-	-
Totale (b)		16.047	10.680	26.727	47	20	24	15	19	125	76	141	

(b) I totali comprendono una sola volta i morti per cause violente che nello sviluppo delle tavole sono invece considerati sotto il duplice aspetto della

Anno 2001

Anni																	Classifi- cazione analitica	
15-17	18-19	20-24	25-29	30-34	35-39	40-44	45-49	50-54	55-59	60-64	65-69	70-74	75-79	80-84	85-89	oltre 90		N.I.
37	33	188	263	294	280	307	277	326	281	333	319	341	328	179	158	72	-	E950-E959
1	-	4	8	5	9	12	13	10	13	10	11	19	14	4	8	2	-	E950
-	-	-	-	-	-	1	1	-	-	-	-	-	-	-	-	-	-	E951
-	3	9	25	13	31	34	25	31	8	13	8	5	4	2	-	2	-	E952
20	14	100	105	162	127	139	111	144	151	139	141	151	138	79	68	24	-	E953
-	1	4	4	4	5	8	18	22	14	31	24	33	25	13	9	-	-	E954
4	7	26	36	39	37	37	43	44	30	51	51	42	41	33	11	6	-	E955
-	-	2	6	6	2	5	5	4	1	7	10	4	7	2	2	-	-	E956
10	4	29	63	49	54	56	50	62	56	70	61	79	91	41	57	35	-	E957
2	4	14	16	16	15	15	11	9	8	12	13	8	8	5	3	3	-	E958
-	-	-	-	-	-	-	-	-	-	-	-	-	-	-	-	-	-	E959
11	14	52	68	72	65	54	39	31	30	35	20	20	14	6	3	6	-	E960-E969
-	-	1	-	1	-	-	-	-	2	1	-	-	1	-	1	-	-	E960
-	-	-	-	-	-	-	-	-	-	-	-	-	-	-	-	-	-	E961
-	-	-	-	-	-	-	-	-	-	-	-	-	-	-	-	-	-	E962
1	-	-	4	1	5	1	4	1	3	1	1	2	2	1	-	1	-	E963
-	-	-	2	-	-	-	-	-	-	-	-	-	-	-	-	-	-	E964
6	9	28	37	50	39	34	25	16	15	15	8	7	4	1	-	1	-	E965
3	4	16	20	16	15	13	8	9	7	10	3	8	3	2	1	2	-	E966
-	-	-	-	-	-	-	-	-	-	-	-	-	-	-	-	-	-	E967
1	1	7	5	4	6	6	2	5	3	8	8	3	4	2	1	2	-	E968
-	-	-	-	-	-	-	-	-	-	-	-	-	-	-	-	-	-	E969
-	-	-	-	-	-	-	-	-	-	-	-	-	-	-	-	-	-	E970-E978
-	-	-	-	-	-	-	-	-	-	-	-	-	-	-	-	-	-	E970
-	-	-	-	-	-	-	-	-	-	-	-	-	-	-	-	-	-	E971
-	-	-	-	-	-	-	-	-	-	-	-	-	-	-	-	-	-	E972
-	-	-	-	-	-	-	-	-	-	-	-	-	-	-	-	-	-	E973
-	-	-	-	-	-	-	-	-	-	-	-	-	-	-	-	-	-	E974
-	-	-	-	-	-	-	-	-	-	-	-	-	-	-	-	-	-	E975
-	-	-	-	-	-	-	-	-	-	-	-	-	-	-	-	-	-	E976
-	-	-	-	-	-	-	-	-	-	-	-	-	-	-	-	-	-	E977
-	-	-	-	-	-	-	-	-	-	-	-	-	-	-	-	-	-	E978
9	11	37	31	50	43	45	37	25	37	62	66	74	88	62	105	72	-	E980-E989
-	-	6	-	4	4	4	3	1	4	7	6	3	1	3	1	1	-	E980
-	-	-	-	-	-	-	-	-	-	-	-	-	-	-	-	-	-	E981
-	-	2	2	2	2	3	-	1	-	-	-	-	-	1	-	-	-	E982
-	1	-	1	1	2	1	4	-	-	3	2	2	2	-	2	1	-	E983
-	-	3	5	3	2	3	4	4	2	7	4	5	3	2	-	-	-	E984
1	1	1	3	5	9	6	5	2	5	6	5	1	2	1	1	1	-	E985
-	-	-	2	6	-	-	-	-	-	-	1	-	1	-	-	1	-	E986
1	-	5	-	2	5	8	6	4	8	6	6	8	4	4	9	2	-	E987
7	9	20	18	27	19	20	15	13	18	33	42	55	75	51	92	66	-	E988
-	-	-	-	-	-	-	-	-	-	-	-	-	-	-	-	-	-	E989
-	-	-	-	-	-	-	-	-	-	-	-	-	-	-	-	-	-	E990-E999
-	-	-	-	-	-	-	-	-	-	-	-	-	-	-	-	-	-	E990
-	-	-	-	-	-	-	-	-	-	-	-	-	-	-	-	-	-	E991
-	-	-	-	-	-	-	-	-	-	-	-	-	-	-	-	-	-	E992
-	-	-	-	-	-	-	-	-	-	-	-	-	-	-	-	-	-	E993
-	-	-	-	-	-	-	-	-	-	-	-	-	-	-	-	-	-	E994
-	-	-	-	-	-	-	-	-	-	-	-	-	-	-	-	-	-	E995
-	-	-	-	-	-	-	-	-	-	-	-	-	-	-	-	-	-	E996
-	-	-	-	-	-	-	-	-	-	-	-	-	-	-	-	-	-	E997
-	-	-	-	-	-	-	-	-	-	-	-	-	-	-	-	-	-	E998
-	-	-	-	-	-	-	-	-	-	-	-	-	-	-	-	-	-	E999
351	429	1.372	1.472	1.374	1.220	1.112	955	1.047	955	1.215	1.268	1.762	2.435	2.371	3.571	3.476	-	

Tavola 2.35 – Morti per cause esterne dei traumatismi e avvelenamenti per età – Femmine – Anno 2001

Classificazione analitica	CAUSE DI MORTE											
		0	1	2	3	4	0-4	5-9	10-14	15-17	18-19	
E800-E949	Cause accidentali compresi postumi traumat. e avvelenam.	16	6	12	4	6	44	25	38	54	72	
E800-E807	Accidenti ferroviari	-	-	-	-	-	-	-	2	1	-	
E800	Accidente ferroviario con scontro con materiale rotabile	-	-	-	-	-	-	-	-	-	-	
E801	Accidente ferroviario con scontro con altro oggetto	-	-	-	-	-	-	-	-	-	-	
E802	Accidente ferroviario con deragliam. senza scontro prec.	-	-	-	-	-	-	-	-	-	-	
E803	Accidente ferroviario con esplosione, incendio o ustioni	-	-	-	-	-	-	-	-	-	-	
E804	Accidente ferroviario con caduta dentro, sopra o da un treno	-	-	-	-	-	-	-	-	-	-	
E805	Accidente ferroviario con urto da parte di materiale rotab.	-	-	-	-	-	-	-	2	1	-	
E806	Altri accidenti ferroviari specificati	-	-	-	-	-	-	-	-	-	-	
E807	Accidente ferroviario di natura non specificata	-	-	-	-	-	-	-	-	-	-	
E810-E819	Accidenti stradali da veicolo a motore	4	4	4	3	2	17	17	27	46	62	
E810	con scontro con treno	-	-	-	-	-	-	-	-	-	-	
E811	con scontro con altro veic. a motore che rientra sulla strada	-	-	-	-	-	-	-	-	-	-	
E812	con scontro con altro veicolo a motore	1	-	1	-	-	2	1	2	8	10	
E813	con scontro con altro veicolo	-	-	-	-	-	-	1	3	-	1	
E814	con scontro con pedone	-	3	2	2	1	8	4	6	1	3	
E815	altri con scontro sulla via pubblica	-	-	-	-	-	-	1	1	3	3	
E816	senza scontro, dovuto a perdita del suo controllo	1	-	-	-	-	1	1	1	2	6	
E817	senza scontro durante salita o discesa da esso	-	-	-	-	-	-	-	-	-	-	
E818	altri senza scontro	-	-	-	1	-	1	-	-	-	3	
E819	di natura non specificata	2	1	1	-	1	5	9	14	32	36	
E820-E825	Accidenti non stradali da veicolo a motore	-	-	-	-	-	-	-	-	-	-	
E820	per terreno innevato	-	-	-	-	-	-	-	-	-	-	
E821	fuori strada	-	-	-	-	-	-	-	-	-	-	
E822	altri con scontro con oggetto in movimento	-	-	-	-	-	-	-	-	-	-	
E823	altri con scontro con oggetto fermo	-	-	-	-	-	-	-	-	-	-	
E824	durante la salita o la discesa da esso	-	-	-	-	-	-	-	-	-	-	
E825	altri di altra e non specificata natura	-	-	-	-	-	-	-	-	-	-	
E826-E829	Accidenti da altri veicoli stradali	-	-	-	-	-	-	-	-	-	-	
E826	Accidente causato da ciclo a pedale	-	-	-	-	-	-	-	-	-	-	
E827	Accidente causato da veicolo a trazione animale	-	-	-	-	-	-	-	-	-	-	
E828	Accidente causato da animale cavalcato	-	-	-	-	-	-	-	-	-	-	
E829	Accidenti da altri veicoli stradali	-	-	-	-	-	-	-	-	-	-	
E830-E838	Accidenti da trasporto per acqua	-	-	-	-	-	-	-	-	-	-	
E830	Accidente ad imbarcazione causante sommersione	-	-	-	-	-	-	-	-	-	-	
E831	Accidente ad imbarcazione causa di altre lesioni	-	-	-	-	-	-	-	-	-	-	
E832	Altre sommersioni o annegamenti acc. in trasp. per acqua	-	-	-	-	-	-	-	-	-	-	
E833	Caduta da scale stabili o trasportabili in trasp. per acqua	-	-	-	-	-	-	-	-	-	-	
E834	Altre cadute dall'alto in trasporti per acqua	-	-	-	-	-	-	-	-	-	-	
E835	Altre e non specificate cadute in trasporto per acqua	-	-	-	-	-	-	-	-	-	-	
E836	Accidente da macchina in trasporti per acqua	-	-	-	-	-	-	-	-	-	-	
E837	Esplosione, incendio o ustioni in trasporto per acqua	-	-	-	-	-	-	-	-	-	-	
E838	Altri e non specificati accidenti in trasporto per acqua	-	-	-	-	-	-	-	-	-	-	
E840-E845	Accidenti da trasporto aereo e spaziale	-	-	-	-	-	-	-	-	-	-	
E840	Accidente a mezzo aereo a motore in decollo o atterraggio	-	-	-	-	-	-	-	-	-	-	
E841	Altri e non specificati accidenti a mezzo aereo a motore	-	-	-	-	-	-	-	-	-	-	
E842	Accidente a mezzo aereo non a motore	-	-	-	-	-	-	-	-	-	-	
E843	Caduta dentro, sopra o da un mezzo aereo	-	-	-	-	-	-	-	-	-	-	
E844	Altri accidenti specificati da trasporto aereo	-	-	-	-	-	-	-	-	-	-	
E845	Accidente a veicolo spaziale	-	-	-	-	-	-	-	-	-	-	
E846-E848	Accidenti da veicoli non classificabili altrove	-	-	-	-	-	-	-	-	-	-	
E846	Accidenti da veicolo a mot. utilizzati unic. in stabilimenti	-	-	-	-	-	-	-	-	-	-	
E847	Acc. interessanti mezzi di trasp. a fune non utilizzanti rotaie	-	-	-	-	-	-	-	-	-	-	
E848	Accidenti interessanti altri veicoli non classificati altrove	-	-	-	-	-	-	-	-	-	-	

Anni															N.I	Totale	Classifi- cazione analitica
20-24	25-29	30-34	35-39	40-44	45-49	50-54	55-59	60-64	65-69	70-74	75-79	80-84	85-89	oltre 90			
202	182	148	160	139	128	135	146	191	274	501	926	1.259	2.193	2.447	-	9.264	E800-E949
3	-	1	1	1	2	2	2	-	1	1	1	-	1	-	-	19	E800-E807
-	-	-	-	-	-	-	-	-	-	-	-	-	-	-	-	-	E800
-	-	-	-	-	-	-	-	-	-	-	-	-	-	-	-	-	E801
-	-	-	-	-	-	-	-	-	-	-	-	-	-	-	-	-	E802
-	-	-	-	-	-	-	-	-	-	-	-	-	-	-	-	-	E803
-	-	-	-	-	-	-	-	-	-	-	-	-	-	-	-	-	E804
-	-	-	1	-	1	2	-	-	1	-	1	-	1	-	-	10	E805
-	-	-	-	1	1	-	-	-	-	-	-	-	-	-	-	2	E806
3	-	1	-	-	-	-	2	-	-	1	-	-	-	-	-	7	E807
168	147	104	117	97	81	72	81	95	101	129	133	95	59	15	-	1.663	E810-E819
-	-	-	-	-	-	-	-	-	-	-	-	-	-	-	-	-	E810
-	-	-	-	-	-	-	-	-	-	-	-	-	-	-	-	-	E811
25	25	19	21	17	14	8	10	7	12	10	9	3	1	2	-	206	E812
1	-	2	2	-	-	5	3	6	8	8	7	2	2	-	-	51	E813
10	14	5	11	12	14	8	9	20	27	44	52	50	26	6	-	330	E814
5	4	2	6	4	-	1	1	1	3	-	1	-	-	1	-	37	E815
15	13	10	10	5	3	4	4	3	8	2	-	-	1	-	-	89	E816
-	-	-	-	-	-	-	-	-	-	-	-	-	-	-	-	-	E817
-	1	1	-	1	1	1	-	1	1	1	-	-	-	-	-	12	E818
112	90	65	67	58	49	45	54	57	42	64	64	40	29	6	-	938	E819
-	-	-	-	-	-	-	-	1	-	-	-	-	-	-	-	1	E820-E825
-	-	-	-	-	-	-	-	-	-	-	-	-	-	-	-	-	E820
-	-	-	-	-	-	-	-	1	-	-	-	-	-	-	-	1	E821
-	-	-	-	-	-	-	-	-	-	-	-	-	-	-	-	-	E822
-	-	-	-	-	-	-	-	-	-	-	-	-	-	-	-	-	E823
-	-	-	-	-	-	-	-	-	-	-	-	-	-	-	-	-	E824
-	-	-	-	-	-	-	-	-	-	-	-	-	-	-	-	-	E825
-	-	-	1	-	-	-	-	-	1	-	2	1	1	-	-	6	E826-E829
-	-	-	1	-	-	-	-	-	1	-	2	1	1	-	-	6	E826
-	-	-	-	-	-	-	-	-	-	-	-	-	-	-	-	-	E827
-	-	-	-	-	-	-	-	-	-	-	-	-	-	-	-	-	E828
-	-	-	-	-	-	-	-	-	-	-	-	-	-	-	-	-	E829
-	-	-	-	-	-	-	-	-	-	-	-	-	-	-	-	-	E830-E838
-	-	-	-	-	-	-	-	-	-	-	-	-	-	-	-	-	E830
-	-	-	-	-	-	-	-	-	-	-	-	-	-	-	-	-	E831
-	-	-	-	-	-	-	-	-	-	-	-	-	-	-	-	-	E832
-	-	-	-	-	-	-	-	-	-	-	-	-	-	-	-	-	E833
-	-	-	-	-	-	-	-	-	-	-	-	-	-	-	-	-	E834
-	-	-	-	-	-	-	-	-	-	-	-	-	-	-	-	-	E835
-	-	-	-	-	-	-	-	-	-	-	-	-	-	-	-	-	E836
-	-	-	-	-	-	-	-	-	-	-	-	-	-	-	-	-	E837
-	-	-	-	-	-	-	-	-	-	-	-	-	-	-	-	-	E838
3	4	4	8	4	1	1	2	1	-	-	-	-	-	-	-	28	E840-E845
-	-	-	-	-	-	-	-	-	-	-	-	-	-	-	-	-	E840
3	4	4	8	4	1	1	2	1	-	-	-	-	-	-	-	28	E841
-	-	-	-	-	-	-	-	-	-	-	-	-	-	-	-	-	E842
-	-	-	-	-	-	-	-	-	-	-	-	-	-	-	-	-	E843
-	-	-	-	-	-	-	-	-	-	-	-	-	-	-	-	-	E844
-	-	-	-	-	-	-	-	-	-	-	-	-	-	-	-	-	E845
-	-	-	-	-	-	-	-	-	-	-	-	-	-	-	-	-	E846-E848
-	-	-	-	-	-	-	-	-	-	-	-	-	-	-	-	-	E846
-	-	-	-	-	-	-	-	-	-	-	-	-	-	-	-	-	E847
-	-	-	-	-	-	-	-	-	-	-	-	-	-	-	-	-	E848

Tavola 2.35 segue – Morti per cause esterne dei traumatismi e avvelenamenti per età – Femmine – Anno 2001

Classificazione analitica	CAUSE DI MORTE												
		0	1	2	3	4	0-4	5-9	10-14	15-17	18-19		
E850-E858	Avvelenamento acc. da farmaci, medicamenti e prod. biol.	-	-	-	-	-	-	-	-	-	-	-	-
E850	<i>Avvelenamento acc. da analgesici, antipiretici e antireumatici</i>	-	-	-	-	-	-	-	-	-	-	-	-
E851	<i>Avvelenamento accidentale da barbiturici</i>	-	-	-	-	-	-	-	-	-	-	-	-
E852	<i>Avvelenamento accidentale da altri sedativi e ipnotici</i>	-	-	-	-	-	-	-	-	-	-	-	-
E853	<i>Avvelenamento accidentale da tranquillanti</i>	-	-	-	-	-	-	-	-	-	-	-	-
E854	<i>Avvelenamento accidentale da altre sostanze psicotrope</i>	-	-	-	-	-	-	-	-	-	-	-	-
E855	<i>Avv. acc. da altri farm. agenti sul sist. nerv. centr. e autonomo</i>	-	-	-	-	-	-	-	-	-	-	-	-
E856	<i>Avvelenamento accidentale da antibiotici</i>	-	-	-	-	-	-	-	-	-	-	-	-
E857	<i>Avvelenamento accidentale da antifettivi</i>	-	-	-	-	-	-	-	-	-	-	-	-
E858	<i>Avvelenamento accidentale da altri farmaci</i>	-	-	-	-	-	-	-	-	-	-	-	-
E860-E869	Avv. acc. da altre sostanze solide e liquide, gas e vapori	-	1	-	-	-	1	-	-	-	-	-	-
E860	<i>da alcool, non classificato altrove</i>	-	-	-	-	-	-	-	-	-	-	-	-
E861	<i>da lucidanti e detersivi, disinfettanti, colori e vernici</i>	-	-	-	-	-	-	-	-	-	-	-	-
E862	<i>da derivati del petrolio, altri solv. e loro vap., non class. altr.</i>	-	-	-	-	-	-	-	-	-	-	-	-
E863	<i>da preparati chim. per agricolt. ad ecc. di concimi e fertilizz.</i>	-	-	-	-	-	-	-	-	-	-	-	-
E864	<i>da sostanze corrosive e caustiche non classificate altrove</i>	-	-	-	-	-	-	-	-	-	-	-	-
E865	<i>da alimenti nocivi e piante velenose</i>	-	-	-	-	-	-	-	-	-	-	-	-
E866	<i>da altre e non specificate sostanze solide e liquide</i>	-	1	-	-	-	1	-	-	-	-	-	-
E867	<i>da gas distribuito mediante tubazioni</i>	-	-	-	-	-	-	-	-	-	-	-	-
E868	<i>da altri gas utilitari e da ossido di carbonio di altra origine</i>	-	-	-	-	-	-	-	-	-	-	-	-
E869	<i>da altri gas e vapori</i>	-	-	-	-	-	-	-	-	-	-	-	-
E870-E876	Danni ai pazienti durante cure mediche e chirurgiche	-	-	-	-	-	-	-	-	-	-	-	-
E870	<i>Tagli, punture, perforaz. o emorr. acc. durante cure mediche</i>	-	-	-	-	-	-	-	-	-	-	-	-
E871	<i>Corpo estraneo lasciato durante un intervento</i>	-	-	-	-	-	-	-	-	-	-	-	-
E872	<i>Inefficacia di precauz. di asepsi insuff. durante un intervento</i>	-	-	-	-	-	-	-	-	-	-	-	-
E873	<i>Errore di dosaggio</i>	-	-	-	-	-	-	-	-	-	-	-	-
E874	<i>Guasto meccanico di strum. o appar. durante un intervento</i>	-	-	-	-	-	-	-	-	-	-	-	-
E875	<i>Sangue, altri liquidi, farmaci. o sost. biol. contaminati o infetti</i>	-	-	-	-	-	-	-	-	-	-	-	-
E876	<i>Altri e non specificati accidenti durante un intervento</i>	-	-	-	-	-	-	-	-	-	-	-	-
E878-E879	Interv. med. e chir. causa di reaz. anom. senza menz. di incid.	-	-	-	-	-	-	-	1	-	-	1	-
E878	<i>Op. chir. causa di reazioni o complicaz. senza menz. di inc.</i>	-	-	-	-	-	-	-	1	-	-	-	-
E879	<i>Altri interv. causa di reazioni o complicaz. senza menz. di inc.</i>	-	-	-	-	-	-	-	-	-	-	1	-
E880-E888	Cadute accidentali	2	-	4	-	-	6	3	1	1	1	5	-
E880	<i>da o su scale stabili o gradini</i>	-	-	-	-	-	-	-	-	-	-	-	-
E881	<i>da o su scale a pioli o impalcature</i>	-	-	-	-	-	-	-	-	-	-	-	-
E882	<i>da edifici o altre costruzioni</i>	-	-	1	-	-	1	1	-	-	-	2	-
E883	<i>in orificio o altra apertura di superficie</i>	-	-	-	-	-	-	-	-	-	-	-	-
E884	<i>altre dall'alto</i>	2	-	2	-	-	4	-	-	-	1	2	-
E885	<i>dallo stesso liv. per sdruciolam. passo falso o inciampam.</i>	-	-	-	-	-	-	-	-	-	-	-	-
E886	<i>dallo stesso liv. per scontro, spinta o urto di altra persona</i>	-	-	-	-	-	-	-	-	-	-	-	-
E887	<i>Frattura da causa non specificata</i>	-	-	-	-	-	-	1	1	-	-	-	-
E888	<i>altre e non specificate cadute</i>	-	-	1	-	-	1	1	-	-	-	1	-
E890-E899	Accidenti causati da incendi e da fuoco	-	1	1	-	-	2	2	2	1	-	-	-
E890	<i>Incendio in abitazione privata</i>	-	1	-	-	-	1	-	1	1	-	-	-
E891	<i>Incendio in altri e non specificati edifici o costruzioni</i>	-	-	-	-	-	-	-	-	-	-	-	-
E892	<i>Incendio fuori di edifici o costruzioni</i>	-	-	-	-	-	-	-	-	-	-	-	-
E893	<i>da fuoco appiccatosi ad abiti</i>	-	-	-	-	-	-	-	-	-	-	-	-
E894	<i>Accensione di sostanze altamente infiammabile</i>	-	-	-	-	-	-	-	-	-	-	-	-
E895	<i>da fuoco controllato in abitazione privata</i>	-	-	-	-	-	-	-	-	-	-	-	-
E896	<i>da fuoco controllato in altri e non specif. edifici o costruz.</i>	-	-	-	-	-	-	-	-	-	-	-	-
E897	<i>da fuoco controllato fuori di edifici o costruzioni</i>	-	-	-	-	-	-	-	-	-	-	-	-
E898	<i>da fuoco di altra origine specificata</i>	-	-	-	-	-	-	-	-	-	-	-	-
E899	<i>da fuoco non specificato</i>	-	-	1	-	-	1	2	1	-	-	-	-

Anni															N.I	Totale	Classifi- cazione analitica
20-24	25-29	30-34	35-39	40-44	45-49	50-54	55-59	60-64	65-69	70-74	75-79	80-84	85-89	oltre 90			
1	2	4	2	2	5	4	2	5	1	3	5	7	10	8	-	61	E850-E858
-	-	-	-	-	-	-	-	-	-	-	-	1	-	-	-	1	E850
-	-	-	-	-	-	-	-	-	-	-	-	-	-	-	-	-	E851
-	-	-	-	-	-	-	-	-	-	-	-	-	-	-	-	-	E852
-	-	-	-	-	-	-	-	-	-	-	-	-	-	-	-	-	E853
-	-	-	-	-	-	-	-	-	-	-	-	-	-	-	-	-	E854
-	-	-	1	-	1	-	1	-	-	-	-	-	-	-	-	3	E855
-	-	-	-	-	-	1	-	-	-	-	-	-	-	-	-	1	E856
-	-	-	-	-	-	-	-	-	-	-	-	-	-	-	-	-	E857
1	2	4	1	2	4	3	1	5	1	3	5	6	10	8	-	56	E858
6	4	3	1	-	3	2	2	3	5	9	7	9	7	8	-	70	E860-E869
-	-	-	-	-	-	-	-	-	-	-	-	-	-	-	-	-	E860
-	-	-	-	-	-	-	-	-	-	-	-	-	-	-	-	-	E861
-	-	1	-	-	-	-	-	-	1	-	1	-	-	1	-	4	E862
-	-	1	-	-	-	-	-	-	-	-	-	1	-	-	-	2	E863
-	-	-	-	-	-	1	-	-	-	2	1	2	1	1	-	8	E864
-	-	-	-	-	-	-	-	1	1	1	1	-	-	-	-	4	E865
1	3	1	1	-	2	-	1	-	1	1	1	-	-	1	-	14	E866
2	-	-	-	-	-	-	-	-	1	1	-	2	-	1	-	7	E867
3	1	-	-	-	1	1	1	2	1	3	3	4	6	4	-	30	E868
-	-	-	-	-	-	-	-	-	-	1	-	-	-	-	-	1	E869
-	-	-	-	-	-	-	-	-	-	-	-	-	-	-	-	-	E870-E876
-	-	-	-	-	-	-	-	-	-	-	-	-	-	-	-	-	E870
-	-	-	-	-	-	-	-	-	-	-	-	-	-	-	-	-	E871
-	-	-	-	-	-	-	-	-	-	-	-	-	-	-	-	-	E872
-	-	-	-	-	-	-	-	-	-	-	-	-	-	-	-	-	E873
-	-	-	-	-	-	-	-	-	-	-	-	-	-	-	-	-	E874
-	-	-	-	-	-	-	-	-	-	-	-	-	-	-	-	-	E875
-	-	-	-	-	-	-	-	-	-	-	-	-	-	-	-	-	E876
-	1	3	1	2	3	4	4	4	13	13	21	12	11	9	-	103	E878-E879
-	1	3	1	2	3	3	4	4	12	11	21	12	11	9	-	98	E878
-	-	-	-	-	-	1	-	-	1	2	-	-	-	-	-	5	E879
7	8	10	13	14	11	20	26	56	112	281	670	1.030	1.950	2.225	-	6.449	E880-E888
-	-	-	-	-	1	2	2	3	8	8	27	21	27	16	-	115	E880
-	-	-	1	-	-	-	1	3	1	2	4	3	3	1	-	19	E881
1	1	3	-	-	-	2	2	3	-	9	5	5	2	1	-	38	E882
-	-	-	-	-	-	-	-	-	-	-	1	-	-	-	-	1	E883
1	3	4	7	5	2	6	4	5	6	10	9	16	15	14	-	114	E884
-	1	-	-	-	-	-	-	1	1	-	-	-	2	4	-	9	E885
-	-	-	-	-	-	-	-	-	-	-	-	-	-	-	-	-	E886
4	3	1	1	3	3	4	9	27	65	202	521	858	1.678	1.963	-	5.344	E887
1	-	2	4	6	5	6	8	14	31	50	103	127	223	226	-	809	E888
1	2	6	4	-	3	13	7	4	4	14	24	19	26	15	-	149	E890-E899
-	1	-	-	-	-	1	2	-	-	-	1	1	2	1	-	12	E890
-	-	-	-	-	-	-	-	-	-	-	-	-	-	-	-	-	E891
-	-	-	-	-	-	-	-	-	2	1	-	-	-	-	-	3	E892
-	1	2	-	-	2	3	1	1	-	1	8	8	8	4	-	39	E893
-	-	-	-	-	-	1	-	-	-	1	-	1	1	-	-	4	E894
-	-	-	-	-	-	-	-	-	-	-	-	-	-	-	-	-	E895
-	-	-	-	-	-	-	-	-	-	-	-	-	-	-	-	-	E896
-	-	-	-	-	-	-	-	-	-	-	-	-	-	-	-	-	E897
-	-	-	-	-	-	-	1	-	-	1	1	-	-	-	-	3	E898
1	-	4	4	-	1	8	3	3	2	10	14	9	15	10	-	88	E899

Tavola 2.35 segue – Morti per cause esterne dei traumatismi e avvelenamenti per età – Femmine – Anno 2001

Classifi- cazione analitica	CAUSE DI MORTE												
		0	1	2	3	4	0-4	5-9	10-14	15-17	18-19		
E900-E909	Accidenti da fattori naturali e ambientali	-	-	-	-	-	-	-	-	-	-	-	-
E900	<i>Calore eccessivo</i>	-	-	-	-	-	-	-	-	-	-	-	-
E901	<i>Freddo eccessivo</i>	-	-	-	-	-	-	-	-	-	-	-	-
E902	<i>Alta e bassa pressione atmosferica</i>	-	-	-	-	-	-	-	-	-	-	-	-
E903	<i>Viaggio e movimento</i>	-	-	-	-	-	-	-	-	-	-	-	-
E904	<i>Fame, sete, esposizione all'ambiente, mancanza di cure</i>	-	-	-	-	-	-	-	-	-	-	-	-
E905	<i>Avv. e reaz. toss. da azione esterna di piante e anim. velen.</i>	-	-	-	-	-	-	-	-	-	-	-	-
E906	<i>Altri accidenti causati da animali</i>	-	-	-	-	-	-	-	-	-	-	-	-
E907	<i>Fulmine</i>	-	-	-	-	-	-	-	-	-	-	-	-
E908	<i>Cataclisma e inondazione da tempesta</i>	-	-	-	-	-	-	-	-	-	-	-	-
E909	<i>Cataclisma da movimenti della sup. terrestre ed eruzioni</i>	-	-	-	-	-	-	-	-	-	-	-	-
E910-E915	Accidenti da sommersione, soffocazione e corpi estranei	10	-	1	1	3	15	2	-	2	4	-	-
E910	<i>Annegamento e sommersione accidentali</i>	-	-	1	1	2	4	1	-	2	4	-	-
E911	<i>Inalazione e ingestione di cibo con ostruz. vie resp. o soffoc.</i>	9	-	-	-	1	10	-	-	-	-	-	-
E912	<i>Inalazione e ingest. di altri oggetti con ostruz. vie resp. o soff.</i>	-	-	-	-	-	-	-	-	-	-	-	-
E913	<i>Soffocamento meccanico accidentale</i>	1	-	-	-	-	1	1	-	-	-	-	-
E914	<i>Penetrazione accidentale di corpo estr. in occhio e annessi</i>	-	-	-	-	-	-	-	-	-	-	-	-
E915	<i>Penetraz. accidentale di corpo estr. in altro orificio naturale</i>	-	-	-	-	-	-	-	-	-	-	-	-
E916-E928	Altri accidenti	-	-	2	-	1	3	1	5	3	-	-	-
E916	<i>Colpo accidentale da caduta di un oggetto</i>	-	-	-	-	-	-	-	-	-	-	-	-
E917	<i>Urto contro o colpo ricevuto acc. da oggetti o persone</i>	-	-	-	-	-	-	-	1	-	-	-	-
E918	<i>Afferramento accidentale in o tra oggetti</i>	-	-	-	-	-	-	-	-	-	-	-	-
E919	<i>Accidente causato da macchine</i>	-	-	-	-	1	1	-	-	-	-	-	-
E920	<i>Accidente causato da strumenti o oggetti da punta e taglio</i>	-	-	-	-	-	-	-	-	-	-	-	-
E921	<i>Accidente caus. da esplosione di recipienti sotto pressione</i>	-	-	-	-	-	-	-	-	-	-	-	-
E922	<i>Accidente causato da proiettili d'arma da fuoco</i>	-	-	-	-	-	-	-	-	-	-	-	-
E923	<i>Accidente causato da sostanze esplosive</i>	-	-	-	-	-	-	-	-	-	-	-	-
E924	<i>Acc. da sostanze o ogg. roventi, mat. caustico o corr., e vap.</i>	-	-	2	-	-	2	-	-	-	-	-	-
E925	<i>Accidente causato da corrente elettrica</i>	-	-	-	-	-	-	-	1	1	-	-	-
E926	<i>Esposizione alle radiazioni</i>	-	-	-	-	-	-	-	-	-	-	-	-
E927	<i>Sforzo e movimenti violenti</i>	-	-	-	-	-	-	-	-	-	-	-	-
E928	<i>Altre e non specificate cause accidentali e ambientali</i>	-	-	-	-	-	-	1	3	2	-	-	-
E929	Postumi di lesioni accidentali	-	-	-	-	-	-	-	-	-	-	-	-
E930-E949	Effetti nocivi da farmaci, medic. e pr. biolog. somm. in terap.	-	-	-	-	-	-	-	-	-	-	-	-
E930	<i>Antibiotici</i>	-	-	-	-	-	-	-	-	-	-	-	-
E931	<i>Altri anti-infettivi</i>	-	-	-	-	-	-	-	-	-	-	-	-
E932	<i>Ormoni e sostitutivi sintetici</i>	-	-	-	-	-	-	-	-	-	-	-	-
E933	<i>Sostanze essenzialmente sistemiche</i>	-	-	-	-	-	-	-	-	-	-	-	-
E934	<i>Sostanze agenti principalmente sui costituenti del sangue</i>	-	-	-	-	-	-	-	-	-	-	-	-
E935	<i>Analgesici, antipiretici e antireumatici</i>	-	-	-	-	-	-	-	-	-	-	-	-
E936	<i>Anticonvulsivanti e farmaci anti-Parkinsonismo</i>	-	-	-	-	-	-	-	-	-	-	-	-
E937	<i>Sedativi e ipnotici</i>	-	-	-	-	-	-	-	-	-	-	-	-
E938	<i>Altri depressori del sistema nervoso centrale</i>	-	-	-	-	-	-	-	-	-	-	-	-
E939	<i>Sostanze psicotrope</i>	-	-	-	-	-	-	-	-	-	-	-	-
E940	<i>Stimolanti del sistema nervoso centrale</i>	-	-	-	-	-	-	-	-	-	-	-	-
E941	<i>Farmaci agenti princip. sul sistema nervoso autonomo</i>	-	-	-	-	-	-	-	-	-	-	-	-
E942	<i>Farmaci agenti principalmente sul sistema cardiovascolare</i>	-	-	-	-	-	-	-	-	-	-	-	-
E943	<i>Farmaci agenti principalmente sull'apparato gastrointestinale</i>	-	-	-	-	-	-	-	-	-	-	-	-
E944	<i>Farmaci agenti sul metab. dell'acqua, dei minerali e ac.urico</i>	-	-	-	-	-	-	-	-	-	-	-	-
E945	<i>Farmaci agenti princ. sulla musc. liscia e striata e app. resp.</i>	-	-	-	-	-	-	-	-	-	-	-	-
E946	<i>Sost. ag. sulla pelle, mucose e farm. di uso oft., oto., odont.</i>	-	-	-	-	-	-	-	-	-	-	-	-
E947	<i>Altri e non specificati farmaci e medicinali</i>	-	-	-	-	-	-	-	-	-	-	-	-
E948	<i>Vaccini batterici</i>	-	-	-	-	-	-	-	-	-	-	-	-
E949	<i>Altri vaccini e prodotti biologici</i>	-	-	-	-	-	-	-	-	-	-	-	-

Anni															N.I	Totale	Classifi- cazione analitica
20-24	25-29	30-34	35-39	40-44	45-49	50-54	55-59	60-64	65-69	70-74	75-79	80-84	85-89	oltre 90			
-	2	3	-	2	2	-	1	2	1	-	3	1	1	-	-	18	E900-E909
-	-	-	-	-	-	-	-	1	-	-	-	-	1	-	-	2	E900
-	-	-	-	1	2	-	-	-	-	-	2	1	-	-	-	6	E901
-	-	-	-	-	-	-	1	-	-	-	-	-	-	-	-	1	E902
-	-	-	-	-	-	-	-	-	-	-	-	-	-	-	-	-	E903
-	-	-	-	-	-	-	-	-	-	-	-	-	-	-	-	-	E904
-	-	-	-	-	-	-	-	1	1	-	-	-	-	-	-	2	E905
-	-	-	-	-	-	-	-	-	-	-	1	-	-	-	-	1	E906
-	2	1	-	-	-	-	-	-	-	-	-	-	-	-	-	3	E907
-	-	-	-	-	-	-	-	-	-	-	-	-	-	-	-	-	E908
-	-	2	-	1	-	-	-	-	-	-	-	-	-	-	-	3	E909
4	3	4	4	12	6	9	13	9	19	21	13	17	12	7	-	176	E910-E915
3	1	1	1	8	3	3	7	6	9	9	4	8	3	1	-	78	E910
-	2	1	1	4	2	5	5	2	8	11	5	7	7	4	-	74	E911
-	-	-	-	-	1	-	-	1	2	-	-	1	1	-	-	6	E912
1	-	2	2	-	-	1	1	-	-	1	3	1	1	1	-	16	E913
-	-	-	-	-	-	-	-	-	-	-	-	-	-	-	-	-	E914
-	-	-	-	-	-	-	-	-	-	-	1	-	-	1	-	2	E915
9	7	5	7	5	11	7	4	10	13	21	26	31	48	48	-	264	E916-E928
-	-	-	-	-	2	-	-	1	1	2	-	-	-	-	-	6	E916
-	-	-	1	3	2	1	1	-	-	-	-	1	1	-	-	11	E917
1	-	-	1	-	-	-	-	-	1	2	1	-	1	1	-	8	E918
-	-	-	-	-	1	-	1	1	-	1	2	-	1	1	-	9	E919
-	-	-	-	-	-	-	-	-	-	2	-	1	-	-	-	3	E920
-	-	-	-	-	-	-	-	-	-	-	-	-	-	-	-	-	E921
-	-	-	-	-	-	-	-	-	-	-	-	-	-	-	-	-	E922
2	-	1	-	-	1	1	-	-	-	-	-	1	-	1	-	7	E923
-	-	-	-	-	-	-	-	-	1	-	1	-	-	-	-	4	E924
-	-	-	2	-	-	-	-	-	-	-	-	1	1	-	-	6	E925
-	-	-	-	-	-	-	-	-	-	-	-	-	-	-	-	-	E926
-	-	-	-	-	-	-	-	-	-	-	-	-	-	-	-	-	E927
6	7	4	3	2	5	5	2	8	10	14	22	27	44	45	-	210	E928
-	1	-	-	-	-	1	1	1	2	9	21	37	67	112	-	252	E929
-	1	1	1	-	-	-	1	-	1	-	-	-	-	-	-	5	E930-E949
-	-	-	-	-	-	-	-	-	-	-	-	-	-	-	-	-	E930
-	-	-	-	-	-	-	-	-	-	-	-	-	-	-	-	-	E931
-	-	-	-	-	-	-	-	-	-	-	-	-	-	-	-	-	E932
-	-	-	-	-	-	-	-	-	-	-	-	-	-	-	-	-	E933
-	-	-	-	-	-	-	-	-	-	-	-	-	-	-	-	-	E934
-	-	-	-	-	-	-	-	-	-	-	-	-	-	-	-	-	E935
-	-	-	-	-	-	-	-	-	-	-	-	-	-	-	-	-	E936
-	-	-	-	-	-	-	-	-	-	-	-	-	-	-	-	-	E937
-	-	-	-	-	-	-	-	-	-	-	-	-	-	-	-	-	E938
-	-	-	-	-	-	-	-	-	-	-	-	-	-	-	-	-	E939
-	-	-	-	-	-	-	-	-	-	-	-	-	-	-	-	-	E940
-	-	-	-	-	-	-	-	-	-	-	-	-	-	-	-	-	E941
-	-	-	-	-	-	-	-	-	-	-	-	-	-	-	-	-	E942
-	-	-	-	-	-	-	-	-	-	-	-	-	-	-	-	-	E943
-	-	-	-	-	-	-	-	-	-	-	-	-	-	-	-	-	E944
-	-	-	-	-	-	-	-	-	-	-	-	-	-	-	-	-	E945
-	-	-	-	-	-	-	-	-	-	-	-	-	-	-	-	-	E946
-	1	1	1	-	-	-	1	-	1	-	-	-	-	-	-	5	E947
-	-	-	-	-	-	-	-	-	-	-	-	-	-	-	-	-	E948
-	-	-	-	-	-	-	-	-	-	-	-	-	-	-	-	-	E949

Tavola 2.35 segue – Morti per cause esterne dei traumatismi e avvelenamenti per età – Femmine – Anno 2001

Classificazione analitica	CAUSE DI MORTE											
		0	1	2	3	4	0-4	5-9	10-14	15-17	18-19	
E950-E959	Suicidio ed autolesione	-	-	-	-	-	-	-	3	6	8	
E950	per avvelenamento da sostanze solide o liquide	-	-	-	-	-	-	-	-	-	-	
E951	per avvelenamento da gas di uso domestico	-	-	-	-	-	-	-	-	-	-	
E952	per avvelenamento da altri gas e vapori	-	-	-	-	-	-	-	-	-	1	
E953	per impiccagione, strangolamento e soffocamento	-	-	-	-	-	-	-	1	2	1	
E954	per sommersione (annegamento)	-	-	-	-	-	-	-	-	-	-	
E955	da armi da fuoco ed esplosivi	-	-	-	-	-	-	-	-	-	2	
E956	da strumenti da punta e taglio	-	-	-	-	-	-	-	-	-	-	
E957	per precipitazione	-	-	-	-	-	-	-	2	4	2	
E958	da altri e non specificati mezzi	-	-	-	-	-	-	-	-	-	2	
E959	Postumi di autolesione	-	-	-	-	-	-	-	-	-	-	
E960-E969	Omicidio e lesioni provocate intenzionalmente da altri	1	-	-	-	-	1	3	-	2	2	
E960	Colluttazione, rissa, violenza carnale	-	-	-	-	-	-	-	-	-	-	
E961	Aggressione con sost. caust. o corros., escluso avvelenam.	-	-	-	-	-	-	-	-	-	-	
E962	Aggressione mediante avvelenamento	-	-	-	-	-	-	-	-	-	-	
E963	Aggressione per impiccagione e strangolamento	-	-	-	-	-	-	2	-	-	-	
E964	Aggressione per sommersione (annegamento)	-	-	-	-	-	-	-	-	-	-	
E965	Aggressione con armi da fuoco ed esplosivi	-	-	-	-	-	-	-	-	1	1	
E966	Aggressione con strumenti da punta e taglio	-	-	-	-	-	-	1	-	1	-	
E967	Percosse e altri maltrattamenti a bambini	-	-	-	-	-	-	-	-	-	-	
E968	Aggressione con altri e non specificati mezzi	1	-	-	-	-	1	-	-	-	1	
E969	Postumi di lesioni provocate intenzionalmente da altri	-	-	-	-	-	-	-	-	-	-	
E970-E978	Interventi della forza pubblica	-	-	-	-	-	-	-	-	-	-	
E970	Lesioni da interv. della forza pubblica con armi da fuoco	-	-	-	-	-	-	-	-	-	-	
E971	Lesioni da interv. della forza pubblica con esplosivi	-	-	-	-	-	-	-	-	-	-	
E972	Lesioni da interv. della forza pubblica con gas	-	-	-	-	-	-	-	-	-	-	
E973	Lesioni da interv. della forza pubblica con ogg.contundenti	-	-	-	-	-	-	-	-	-	-	
E974	Les. da interv. della forza pubbl. con strum. da punta e taglio	-	-	-	-	-	-	-	-	-	-	
E975	Lesioni da interv. della forza pubblica con altri mezzi specif.	-	-	-	-	-	-	-	-	-	-	
E976	Lesioni da interv. della forza pubblica con mezzi non specif.	-	-	-	-	-	-	-	-	-	-	
E977	Postumi di lesioni da interv. della forza pubblica	-	-	-	-	-	-	-	-	-	-	
E978	Esecuzione giudiziaria	-	-	-	-	-	-	-	-	-	-	
E980-E989	Lesioni non specificate se acc. o provocate intenzionalm.	-	1	-	-	-	1	-	-	1	4	
E980	Avvelenam. da sost. sol. o liq. non spec. se acc. o intenz.	-	-	-	-	-	-	-	-	-	-	
E981	Avvelenam. da gas domestico non specif. se acc. o intenz.	-	-	-	-	-	-	-	-	-	-	
E982	Avvelenamento da altri gas non specif. se acc. o intenz.	-	-	-	-	-	-	-	-	-	-	
E983	Impiccagione, strang. e soff. non spec. se acc. o intenz.	-	-	-	-	-	-	-	-	-	1	
E984	Annegamento non specificato se accidentale o intenzionale	-	1	-	-	-	1	-	-	-	-	
E985	Lesione da arma da fuoco e espl. non specif. se acc. o intenz.	-	-	-	-	-	-	-	-	-	-	
E986	Les. da strum. da punta e taglio non spec. se acc. o intenz.	-	-	-	-	-	-	-	-	-	-	
E987	Caduta dall'alto non specificata se accidentale o intenzionale	-	-	-	-	-	-	-	-	-	-	
E988	Les. da altri e non specif. mezzi non specif. se acc. o intenz.	-	-	-	-	-	-	-	-	1	3	
E989	Postumi di lesioni non specificate se accidentali o intenz.	-	-	-	-	-	-	-	-	-	-	
E990-E999	Lesioni di guerra	-	-	-	-	-	-	-	-	-	-	
E990	da incendio	-	-	-	-	-	-	-	-	-	-	
E991	da pallottole e schegge	-	-	-	-	-	-	-	-	-	-	
E992	da esplosioni di armi marine	-	-	-	-	-	-	-	-	-	-	
E993	da altre esplosioni	-	-	-	-	-	-	-	-	-	-	
E994	da distruzione di mezzo aereo	-	-	-	-	-	-	-	-	-	-	
E995	da altre e non specificate forme di guerra convenzionale	-	-	-	-	-	-	-	-	-	-	
E996	da armi nucleari	-	-	-	-	-	-	-	-	-	-	
E997	da altre forme di guerra non convenzionale	-	-	-	-	-	-	-	-	-	-	
E998	dopo la cessazione delle ostilità	-	-	-	-	-	-	-	-	-	-	
E999	Postumi di lesione di guerra	-	-	-	-	-	-	-	-	-	-	
Totale		17	7	12	4	6	46	28	41	63	86	

Anni															N.I	Totale	Classifi- cazione analitica
20-24	25-29	30-34	35-39	40-44	45-49	50-54	55-59	60-64	65-69	70-74	75-79	80-84	85-89	oltre 90			
28	55	44	70	74	70	86	76	97	94	91	84	36	37	21	-	980	E950-E959
-	3	1	5	6	8	7	6	7	7	10	6	3	4	1	-	74	E950
-	-	-	-	-	-	-	-	-	-	-	-	-	-	-	-	-	E951
1	-	5	5	3	2	5	1	1	1	2	-	1	-	-	-	28	E952
14	18	15	23	28	19	20	30	29	36	31	24	11	8	3	-	313	E953
-	-	2	1	4	7	11	7	14	13	14	8	7	5	-	-	93	E954
2	4	2	4	3	1	3	2	3	-	1	-	-	-	-	-	27	E955
-	1	1	-	2	2	1	-	2	4	1	2	1	-	-	-	17	E956
9	28	15	28	23	25	36	30	41	26	31	41	12	20	15	-	388	E957
2	1	3	4	5	6	3	-	-	7	1	3	1	-	2	-	40	E958
-	-	-	-	-	-	-	-	-	-	-	-	-	-	-	-	-	E959
7	10	14	15	11	10	10	10	13	8	8	5	2	1	1	-	133	E960-E969
-	-	1	-	-	-	-	-	1	-	-	-	-	-	-	-	2	E960
-	-	-	-	-	-	-	-	-	-	-	-	-	-	-	-	-	E961
-	-	-	-	-	-	-	-	-	-	-	-	-	-	-	-	-	E962
-	3	1	3	-	4	-	3	1	1	2	1	1	-	-	-	22	E963
-	-	-	-	-	-	-	-	-	-	-	-	-	-	-	-	-	E964
3	3	5	3	5	2	2	3	3	3	1	1	-	-	-	-	36	E965
4	2	5	8	4	4	6	3	5	1	4	1	-	-	1	-	50	E966
-	-	-	-	-	-	-	-	-	-	-	-	-	-	-	-	-	E967
-	2	2	1	2	-	2	1	3	3	1	2	1	1	-	-	23	E968
-	-	-	-	-	-	-	-	-	-	-	-	-	-	-	-	-	E969
-	-	-	-	-	-	-	-	-	-	-	-	-	-	-	-	-	E970-E978
-	-	-	-	-	-	-	-	-	-	-	-	-	-	-	-	-	E970
-	-	-	-	-	-	-	-	-	-	-	-	-	-	-	-	-	E971
-	-	-	-	-	-	-	-	-	-	-	-	-	-	-	-	-	E972
-	-	-	-	-	-	-	-	-	-	-	-	-	-	-	-	-	E973
-	-	-	-	-	-	-	-	-	-	-	-	-	-	-	-	-	E974
-	-	-	-	-	-	-	-	-	-	-	-	-	-	-	-	-	E975
-	-	-	-	-	-	-	-	-	-	-	-	-	-	-	-	-	E976
-	-	-	-	-	-	-	-	-	-	-	-	-	-	-	-	-	E977
-	-	-	-	-	-	-	-	-	-	-	-	-	-	-	-	-	E978
7	6	10	6	11	15	10	16	16	18	26	36	32	46	42	-	303	E980-E989
-	-	1	-	-	1	1	4	3	3	2	1	1	-	-	-	17	E980
-	-	-	-	-	-	-	-	-	-	-	-	-	-	-	-	-	E981
2	-	-	-	1	-	-	-	-	-	-	-	-	-	-	-	3	E982
-	1	1	1	-	1	-	-	-	-	-	-	-	-	1	-	6	E983
1	1	-	-	1	-	2	1	1	2	1	1	2	-	-	-	14	E984
1	-	2	1	-	2	1	2	1	-	-	-	-	-	-	-	10	E985
-	1	2	-	-	-	-	-	-	-	-	-	-	-	-	-	3	E986
1	-	-	1	3	4	2	4	2	2	3	1	1	4	-	-	28	E987
2	3	4	3	6	7	4	5	9	11	20	33	28	42	41	-	222	E988
-	-	-	-	-	-	-	-	-	-	-	-	-	-	-	-	-	E989
-	-	-	-	-	-	-	-	-	-	-	-	-	-	-	-	-	E990-E999
-	-	-	-	-	-	-	-	-	-	-	-	-	-	-	-	-	E990
-	-	-	-	-	-	-	-	-	-	-	-	-	-	-	-	-	E991
-	-	-	-	-	-	-	-	-	-	-	-	-	-	-	-	-	E992
-	-	-	-	-	-	-	-	-	-	-	-	-	-	-	-	-	E993
-	-	-	-	-	-	-	-	-	-	-	-	-	-	-	-	-	E994
-	-	-	-	-	-	-	-	-	-	-	-	-	-	-	-	-	E995
-	-	-	-	-	-	-	-	-	-	-	-	-	-	-	-	-	E996
-	-	-	-	-	-	-	-	-	-	-	-	-	-	-	-	-	E997
-	-	-	-	-	-	-	-	-	-	-	-	-	-	-	-	-	E998
-	-	-	-	-	-	-	-	-	-	-	-	-	-	-	-	-	E999
244	253	216	251	235	223	241	248	317	394	626	1.051	1.329	2.277	2.511	-	10.680	

Tavola 2.36 – Morti per traumatismi, avvelenamenti, natura delle lesioni, causa esterna e sesso –

Classificazione analitica	CAUSA ESTERNA (Gruppi di cause)	Fratture							Natura	
							Lussazioni distorsioni e distrazioni delle articolazioni e muscoli adiacenti	Trau		
		del cranio e della faccia	del collo e del tronco	degli arti superiori	del femore	altre fratture degli arti inferiori		intracranici (esclusi quelli associati a fratture del cranio e della faccia)	interni del torace	
800-804	805-809	810-819	820-821	822-829	830-848	850-854	860-862			
E800-E807	Accidenti ferroviari	22	-	-	-	2	-	5	1	
E810-E819	Accidenti stradali da veicoli a motore	2.128	318	9	25	252	4	1.090	753	
E820-E825	Accidenti non stradali da veicoli a motore	10	1	-	-	2	-	2	15	
E826-E829	Accidenti da altri veicoli stradali	16	5	-	4	1	-	25	1	
E830-E838	Accidenti da trasporto per acqua	3	-	-	-	-	-	2	-	
E840-E845	Accidenti da trasporto aereo e spaziale	21	2	-	-	-	-	-	3	
E850-E858	Avvelenamenti accidentali da farmaci, medicinali e prodotti biologici	-	-	-	-	-	-	-	-	
E860-E866	Avvelenamenti accidentali da altre sostanze solide e liquide	-	-	-	-	-	-	-	-	
E867-E869	Avvelenamenti accidentali da gas e vapori	-	-	-	-	-	-	-	-	
(c)	Complicazioni e incidenti da interventi medici e chirurgici	-	-	-	-	-	-	-	-	
E880-E888	Cadute accidentali	585	725	283	7.151	344	3	876	105	
E890-E899	Accidenti causati da incendi e da fuoco	-	-	-	-	-	-	-	1	
E910	Annegamento accidentale	-	-	-	-	-	-	-	-	
(d)	Altri incidenti e lesioni non specificate se accidentali o dovute ad altri	347	46	3	7	41	3	606	238	
E929	Postumi di lesioni accidentali	-	-	-	-	-	-	-	-	
E950-E959	Suicidio ed autolesione	715	41	1	2	63	1	97	128	
E960-E969	Omicidio e lesioni provocate intenzionalmente da altri	186	2	1	-	3	-	18	111	
E970-E978	Interventi della forza pubblica	-	-	-	-	-	-	-	-	
E990-E999	Lesioni di guerra (e)	-	-	-	-	-	-	-	-	
Totale		4.033	1.140	297	7.189	708	11	2.721	1.356	

(c) Codici: E870-E879, E930-E949.

(d) Codici: E846-E848, E900-E909, E911-E928, E980-E989.

(e) Morti per lesioni dovute a mezzi bellici dopo la cessazione delle ostilità e per postumi di lesioni di guerra.

Maschi e femmine – Anno 2001

delle lesioni											Totale	Classificazione analitica
matismi	Ferite		Traumatismi superficiali, contusioni senza soluz. di continuo e schiacciamenti	Effetti da corpo estraneo penetrato attraverso un orificio naturale	Ustioni	Traumatismi dei nervi e del midollo spinale	Effetti nocivi di sostanze chimiche	Annegamento	Lesioni vascolari, postumi di lesioni, altri e non specificati effetti da cause esterne			
interni dell'addome, del bacino e di sede non specificata	della testa del tronco e del collo	degli arti										
863-869	870-879	880-897	910-929	930-939	940-949	950-957	960-989	994.1	900-909, 958, 959, 990-994.0, 994.2-999			
43	2	-	-	-	-	-	-	-	1	76	E800-E807	
2.489	21	7	-	-	72	20	-	42	80	7.310	E810-E819	
17	1	1	-	-	-	-	-	-	-	49	E820-E825	
7	-	-	-	-	-	-	-	-	1	60	E826-E829	
-	-	-	-	-	-	-	-	9	-	14	E830-E838	
78	-	-	-	-	50	1	-	1	-	156	E840-E845	
-	-	-	-	-	-	-	119	-	1	120	E850-E858	
-	-	-	-	-	-	-	80	-	7	87	E860-E866	
-	-	-	-	-	-	-	104	-	-	104	E867-E869	
-	-	-	-	-	-	-	12	-	275	287	(c)	
301	4	2	3	-	-	10	-	-	35	10.427	E880-E888	
-	-	1	-	-	283	-	-	-	-	285	E890-E899	
-	-	-	-	-	-	-	-	385	-	385	E910	
508	24	15	4	192	29	7	69	48	256	2.443	(d)	
-	-	-	-	-	-	-	-	-	343	343	E929	
524	39	13	-	-	-	1	358	215	1.832	4.030	E950-E959	
146	39	-	-	-	-	2	-	2	41	551	E960-E969	
-	-	-	-	-	-	-	-	-	-	0	E970-E978	
-	-	-	-	-	-	-	-	-	-	0	E990-E999	
4.113	130	39	7	192	434	41	742	702	2.872	26.727		

Tavola 2.36 segue – Morti per traumatismi, avvelenamenti, natura delle lesioni, causa esterna e

Classifi- cazione analitica	CAUSA ESTERNA (Gruppi di cause)	Fratture							Natura	
							Lussazioni distorsioni e distra- zioni delle articolazio- ni e muscoli adiacenti	Trau		
		del cranio e della faccia	del collo e del tronco	degli arti superiori	del femore	altre fratture degli arti inferiori		intracranici (esclusi quelli associati a fratture del cranio e della faccia)	interni del torace	
800-804	805-809	810-819	820-821	822-829	830-848	850-854	860-862			
E800-E807	Accidenti ferroviari	20	-	-	-	1	-	4	1	
E810-E819	Accidenti stradali da veicoli a motore	1.696	242	6	22	186	3	821	599	
E820-E825	Accidenti non stradali da veicoli a motore	10	1	-	-	2	-	2	15	
E826-E829	Accidenti da altri veicoli stradali	15	5	-	4	1	-	22	1	
E830-E838	Accidenti da trasporto per acqua	3	-	-	-	-	-	2	-	
E840-E845	Accidenti da trasporto aereo e spaziale	19	2	-	-	-	-	-	3	
E850-E858	Avvelenamenti accidentali da farmaci, medicinali e prodotti biologici	-	-	-	-	-	-	-	-	
E860-E866	Avvelenamenti accidentali da altre sostanze solide e liquide	-	-	-	-	-	-	-	-	
E867-E869	Avvelenamenti accidentali da gas e vapori	-	-	-	-	-	-	-	-	
(c)	Complicazioni e incidenti da interventi medici e chirurgici	-	-	-	-	-	-	-	-	
E880-E888	Cadute accidentali	414	271	85	2.266	104	2	506	74	
E890-E899	Accidenti causati da incendi e da fuoco	-	-	-	-	-	-	-	1	
E910	Annegamento accidentale	-	-	-	-	-	-	-	-	
(d)	Altri incidenti e lesioni non specificate se accidentali o dovute ad altri	296	36	1	4	28	1	356	186	
E929	Postumi di lesioni accidentali	-	-	-	-	-	-	-	-	
E950-E959	Suicidio ed autolesione	566	24	1	1	31	-	62	105	
E960-E969	Omicidio e lesioni provocate intenzionalmente da altri	150	1	1	-	1	-	14	87	
E970-E978	Interventi della forza pubblica	-	-	-	-	-	-	-	-	
E990-E999	Lesioni di guerra (e)	-	-	-	-	-	-	-	-	
Totale		3.189	582	94	2.297	354	6	1.789	1.072	

(c), (d), (e) Cfr. le corrispondenti note a pag. 172.

Sesso – Maschi – Anno 2001

delle lesioni												
matismi interni dell'addo- me, del bacino e di sede non specificata	Ferite		Traumati- smi superfi- ciali, contusioni senza soluz. di continuo e schiac- ciamenti	Effetti da corpo estraneo penetrato attraverso un orificio naturale	Ustioni	Traumati- smi dei nervi e del midol- lo spinale	Effetti nocivi di sostanze chimiche	Annega- mento	Lesioni vascolari, postumi di lesioni, altri e non specificati effetti da cause esterne	Totale	Classifi- cazione analitica	
	della testa del tronco e del collo	degli arti										
863-869	870-879	880-897	910-929	930-939	940-949	950-957	960-989	994.1	900-909, 958, 959, 990-994.0, 994.2-999			
28	2	-	-	-	-	-	-	-	1	57	E800-E807	
1.882	16	5	-	-	57	16	-	31	65	5.647	E810-E819	
16	1	1	-	-	-	-	-	-	-	48	E820-E825	
5	-	-	-	-	-	-	-	-	1	54	E826-E829	
-	-	-	-	-	-	-	-	9	-	14	E830-E838	
59	-	-	-	-	44	-	-	1	-	128	E840-E845	
-	-	-	-	-	-	-	59	-	-	59	E850-E858	
-	-	-	-	-	-	-	53	-	2	55	E860-E866	
-	-	-	-	-	-	-	66	-	-	66	E867-E869	
-	-	-	-	-	-	-	9	-	170	179	(c)	
222	4	1	1	-	-	7	-	-	21	3.978	E880-E888	
-	-	1	-	-	134	-	-	-	-	136	E890-E899	
-	-	-	-	-	-	-	-	307	-	307	E910	
400	21	9	4	110	19	6	47	34	202	1.760	(d)	
-	-	-	-	-	-	-	-	-	91	91	E929	
322	35	12	-	-	-	1	256	122	1.512	3.050	E950-E959	
115	29	-	-	-	-	1	-	2	17	418	E960-E969	
-	-	-	-	-	-	-	-	-	-	0	E970-E978	
-	-	-	-	-	-	-	-	-	-	0	E990-E999	
3.049	108	29	5	110	254	31	490	506	2.082	16.047		

Tavola 2.36 segue – Morti per traumatismi, avvelenamenti, natura delle lesioni, causa esterna e

Classificazione analitica	CAUSA ESTERNA (Gruppi di cause)	Fratture							Natura	
								Trau		
		del cranio e della faccia	del collo e del tronco	degli arti superiori	del femore	altre fratture degli arti inferiori	Lussazioni e distrazioni delle articolazioni e muscoli adiacenti	intracranici (esclusi quelli associati a fratture del cranio e della faccia)	interni del torace	
		800-804	805-809	810-819	820-821	822-829	830-848	850-854	860-862	
E800-E807	Accidenti ferroviari	2	-	-	-	1	-	1	-	
E810-E819	Accidenti stradali da veicoli a motore	432	76	3	3	66	1	269	154	
E820-E825	Accidenti non stradali da veicoli a motore	-	-	-	-	-	-	-	-	
E826-E829	Accidenti da altri veicoli stradali	1	-	-	-	-	-	3	-	
E830-E838	Accidenti da trasporto per acqua	-	-	-	-	-	-	-	-	
E840-E845	Accidenti da trasporto aereo e spaziale	2	-	-	-	-	-	-	-	
E850-E858	Avvelenamenti accidentali da farmaci, medicinali e prodotti biologici	-	-	-	-	-	-	-	-	
E860-E866	Avvelenamenti accidentali da altre sostanze solide e liquide	-	-	-	-	-	-	-	-	
E867-E869	Avvelenamenti accidentali da gas e vapori	-	-	-	-	-	-	-	-	
(c)	Complicazioni e accidenti da interventi medici e chirurgici	-	-	-	-	-	-	-	-	
E880-E888	Cadute accidentali	171	454	198	4.885	240	1	370	31	
E890-E899	Accidenti causati da incendi e da fuoco	-	-	-	-	-	-	-	-	
E910	Annegamento accidentale	-	-	-	-	-	-	-	-	
(d)	Altri accidenti e lesioni non specificate se accidentali o dovute ad altri	51	10	2	3	13	2	250	52	
E929	Postumi di lesioni accidentali	-	-	-	-	-	-	-	-	
E950-E959	Suicidio ed autolesione	149	17	-	1	32	1	35	23	
E960-E969	Omicidio e lesioni provocate intenzionalmente da altri	36	1	-	-	2	-	4	24	
E970-E978	Interventi della forza pubblica	-	-	-	-	-	-	-	-	
E990-E999	Lesioni di guerra (e)	-	-	-	-	-	-	-	-	
Totale		844	558	203	4.892	354	5	932	284	

(c), (d), (e) Cfr. le corrispondenti note a pag. 172.

Sesso – Femmine – Anno 2001

delle lesioni											Totale	Classificazione analitica
matismi	Ferite		Traumatismi superficiali, contusioni senza soluz. di continuo e schiacciamenti	Effetti da corpo estraneo penetrato attraverso un orificio naturale	Ustioni	Traumatismi dei nervi e del midollo spinale	Effetti nocivi di sostanze chimiche	Annegamento	Lesioni vascolari, postumi di lesioni, altri e non specificati effetti da cause esterne			
interni dell'addome, del bacino e di sede non specificata	della testa del tronco e del collo	degli arti										
863-869	870-879	880-897	910-929	930-939	940-949	950-957	960-989	994.1	900-909, 958, 959, 990-994.0, 994.2-999			
15	-	-	-	-	-	-	-	-	-	19	E800-E807	
607	5	2	-	-	15	4	-	11	15	1.663	E810-E819	
1	-	-	-	-	-	-	-	-	-	1	E820-E825	
2	-	-	-	-	-	-	-	-	-	6	E826-E829	
-	-	-	-	-	-	-	-	-	-	0	E830-E838	
19	-	-	-	-	6	1	-	-	-	28	E840-E845	
-	-	-	-	-	-	-	60	-	1	61	E850-E858	
-	-	-	-	-	-	-	27	-	5	32	E860-E866	
-	-	-	-	-	-	-	38	-	-	38	E867-E869	
-	-	-	-	-	-	-	3	-	105	108	(c)	
79	-	1	2	-	-	3	-	-	14	6.449	E880-E888	
-	-	-	-	-	149	-	-	-	-	149	E890-E899	
-	-	-	-	-	-	-	-	78	-	78	E910	
108	3	6	-	82	10	1	22	14	54	683	(d)	
-	-	-	-	-	-	-	-	-	252	252	E929	
202	4	1	-	-	-	-	102	93	320	980	E950-E959	
31	10	-	-	-	-	1	-	-	24	133	E960-E969	
-	-	-	-	-	-	-	-	-	-	0	E970-E978	
-	-	-	-	-	-	-	-	-	-	0	E990-E999	
1.064	22	10	2	82	180	10	252	196	790	10.680		

Capitolo 3

Morti per causa, sesso, età e residenza - Anno 2001

(Classificazione B abbreviata Istat per i dati regionali e classificazione A intermedia Istat per i dati provinciali)

Tavola 3.1 – Morti per causa, età e residenza – Anno 2001

Classificazione B	CAUSE DI MORTE(a)	Totale			0	1-4	5-14
		M	F	MF			
TOTALE							
B (1-11)	I - Malattie infettive e parassitarie	1.852	1.843	3.695	16	14	8
B 1	<i>Malattie infettive intestinali</i>	31	37	68	4	2	-
B 2	<i>Tubercolosi dell'apparato respiratorio</i>	238	117	355	-	1	-
B 3	<i>Altre localizzazioni della tubercolosi e forma miliare</i>	21	39	60	-	-	-
B 4	<i>Pertosse</i>	-	-	-	-	-	-
B 5	<i>Infezione meningococcica</i>	10	9	19	2	3	3
B 6	<i>Tetano</i>	6	15	21	-	-	-
B 7	<i>Setticemia</i>	488	659	1.147	5	5	2
B 8	<i>Vaiolo</i>	-	-	-	-	-	-
B 9	<i>Morbillo</i>	-	1	1	-	1	-
B 10	<i>Malaria</i>	4	-	4	-	-	-
B 11	<i>Altre malattie infettive e parassitarie, postumi di mal. infett. e par.</i>	1.054	966	2.020	5	2	3
B (12-27)	II - Tumori	94.187	70.162	164.349	23	90	199
B 12	<i>Tumori maligni del labbro, della cavità orale e della faringe</i>	2.175	711	2.886	-	-	-
B 13	<i>Tumori maligni dell'esofago</i>	1.618	508	2.126	-	-	-
B 14	<i>Tumori maligni dello stomaco</i>	6.470	4.566	11.036	-	-	-
B 15	<i>Tumori maligni del colon</i>	6.441	5.943	12.384	-	-	-
B 16	<i>Tumori maligni del retto, della giunzione rettosigmoidea e dell'ano</i>	2.499	2.015	4.514	-	-	-
B 17	<i>Tumori maligni del fegato e dei dotti biliari intraepatici</i>	6.566	3.651	10.217	-	1	1
B 18	<i>Tumori maligni della laringe</i>	1.668	154	1.822	-	-	-
B 19	<i>Tumori maligni della trachea, dei bronchi e dei polmoni</i>	25.800	6.168	31.968	1	-	2
B 20	<i>Tumori maligni della mammella della donna</i>	-	11.525	11.525	-	-	-
B 21	<i>Tumori maligni del collo dell'utero</i>	-	398	398	-	-	-
B 22	<i>Tumori maligni di altre e non specificate parti dell'utero</i>	-	2.284	2.284	-	-	-
B 23	<i>Tumori maligni della prostata</i>	7.119	-	7.119	-	-	-
B 24	<i>Malattia di Hodgkin e altri tumori dei tessuti linfatici ed ematopoietici</i>	3.921	3.756	7.677	-	4	16
B 25	<i>Leucemie</i>	3.040	2.449	5.489	3	22	60
B 26	<i>Altri tumori maligni</i>	23.165	22.866	46.031	7	51	94
B 27	<i>Carcinoma in situ, tum. ben., di comportam. incerto e di nat. non spec.</i>	3.705	3.168	6.873	12	12	26
B (28-31)	III - Mal. ghiandole endocrine, della nutriz. e del metab. e disturbi immun.	8.759	12.749	21.508	22	13	28
B 28	<i>Diabete mellito</i>	6.897	10.936	17.833	-	1	1
B 29	<i>Marasma da denutrizione</i>	18	35	53	-	-	-
B 30	<i>Altre malnutrizioni proteino-caloriche</i>	37	43	80	-	-	-
B 31	<i>Altre mal. ghiand. endocrine, della nutriz. e del metab. e disturbi immun.</i>	1.807	1.735	3.542	22	12	27

(a) Per le abbreviazioni di più difficile comprensione cfr. la Classificazione B abbreviata ISTAT in Appendice. Nelle parti della tavola successive al

	Anni										N.I.	Classifi- cazione B	
	15-24	25-34	35-44	45-54	55-59	60-64	65-69	70-74	75-79	80-84			≥ 85
GENERALE													
	25	55	146	208	147	285	382	537	648	486	738	-	B (1-11)
	1	1	1	1	1	3	2	4	7	11	30	-	B 1
	3	9	8	15	8	20	28	50	73	55	85	-	B 2
	1	3	2	6	2	4	7	7	12	5	11	-	B 3
	-	-	-	-	-	-	-	-	-	-	-	-	B 4
	4	1	2	2	-	1	1	-	-	-	-	-	B 5
	-	-	1	-	1	1	3	2	3	5	5	-	B 6
	6	13	26	38	35	56	93	135	181	194	358	-	B 7
	-	-	-	-	-	-	-	-	-	-	-	-	B 8
	-	-	-	-	-	-	-	-	-	-	-	-	B 9
	-	1	1	1	1	-	-	-	-	-	-	-	B 10
	10	27	105	145	99	200	248	339	372	216	249	-	B 11
	372	898	3.096	9.959	9.312	14.898	20.607	26.922	30.077	20.073	27.823	-	B (12-27)
	5	26	104	420	302	375	356	390	366	231	311	-	B 12
	-	4	32	166	174	291	325	349	318	215	252	-	B 13
	6	44	191	544	509	884	1.292	1.693	2.064	1.455	2.354	-	B 14
	3	30	180	652	614	1.041	1.486	1.895	2.347	1.667	2.469	-	B 15
	1	8	65	232	231	382	513	679	817	640	946	-	B 16
	5	13	82	444	580	1.075	1.569	1.965	2.043	1.200	1.239	-	B 17
	-	1	19	137	126	218	256	358	344	172	191	-	B 18
	3	35	374	1.946	2.229	3.602	5.164	6.655	6.225	3.158	2.574	-	B 19
	1	95	519	1.362	933	1.260	1.235	1.474	1.657	1.102	1.887	-	B 20
	2	4	37	66	39	43	32	49	53	28	45	-	B 21
	1	8	68	194	125	204	264	311	408	288	413	-	B 22
	1	-	2	40	102	265	606	1.086	1.520	1.303	2.194	-	B 23
	47	143	199	450	343	622	1.010	1.294	1.453	1.001	1.095	-	B 24
	100	109	181	319	231	393	557	843	1.017	694	960	-	B 25
	165	334	919	2.727	2.521	3.841	5.312	6.946	8.187	5.885	9.042	-	B 26
	32	44	124	260	253	402	630	935	1.258	1.034	1.851	-	B 27
	44	206	675	682	594	982	1.727	2.651	3.860	3.430	6.594	-	B (28-31)
	1	16	79	344	453	793	1.488	2.359	3.498	3.064	5.736	-	B 28
	-	-	-	-	-	-	1	2	6	5	39	-	B 29
	-	-	-	3	1	3	1	8	8	7	49	-	B 30
	43	190	596	335	140	186	237	282	348	354	770	-	B 31

"TOTALE GENERALE" sono riportati solo i numeri di codice.

Tavola 3.1 segue – Morti per causa, età e residenza – Anno 2001

Classificazione B	CAUSE DI MORTE	Totale			0	1-4	5-14
		M	F	MF			
							TOTALE
B (32-33)	IV - Malattie del sangue e degli organi ematopoietici	1.047	1.258	2.305	8	6	11
B 32	<i>Anemie</i>	691	915	1.606	4	3	8
B 33	<i>Altre malattie del sangue e degli organi ematopoietici</i>	356	343	699	4	3	3
B 34	V - Disturbi psichici	3.633	6.334	9.967	-	1	2
B (35-37)	VI - Malattie del sistema nervoso e degli organi dei sensi	6.068	7.921	13.989	60	55	47
B 35	<i>Meningite</i>	86	60	146	6	5	2
B 36	<i>Sclerosi multipla</i>	112	166	278	-	-	-
B 37	<i>Altre malattie del sistema nervoso e degli organi dei sensi</i>	5.870	7.695	13.565	54	50	45
B (38-46)	VII - Malattie del sistema circolatorio	105.372	129.917	235.289	46	53	66
B 38	<i>Reumatismo articolare acuto</i>	6	10	16	-	-	-
B 39	<i>Cardiopatie reumatiche croniche</i>	457	1.069	1.526	-	2	-
B 40	<i>Malattia ipertensiva</i>	7.478	13.542	21.020	-	2	1
B 41	<i>Infarto miocardico acuto</i>	20.072	14.406	34.478	-	-	2
B 42	<i>Altre malattie ischemiche del cuore</i>	18.030	20.070	38.100	-	-	-
B 43	<i>Malattie del circolo polmonare e altre malattie del cuore</i>	26.546	35.575	62.121	38	44	51
B 44	<i>Disturbi circolatori dell'encefalo</i>	26.388	38.941	65.329	2	4	11
B 45	<i>Aterosclerosi</i>	1.844	3.119	4.963	-	-	-
B 46	<i>Altre malattie del sistema circolatorio</i>	4.551	3.185	7.736	6	1	1
B (47-50)	VIII - Malattie dell'apparato respiratorio	19.899	13.927	33.826	33	26	26
B 47	<i>Polmoniti</i>	3.995	4.382	8.377	17	7	12
B 48	<i>Influenza</i>	134	201	335	1	1	1
B 49	<i>Bronchite cronica e non specificata, enfisema ed asma</i>	10.743	5.552	16.295	2	5	5
B 50	<i>Altre malattie dell'apparato respiratorio</i>	5.027	3.792	8.819	13	13	8
B (51-55)	IX - Malattie dell'apparato digerente	13.021	12.052	25.073	16	9	7
B 51	<i>Ulcera gastrica e duodenale</i>	875	844	1.719	-	-	1
B 52	<i>Appendicite</i>	32	21	53	-	-	-
B 53	<i>Ernia e occlusione intestinale</i>	1.027	1.544	2.571	5	1	-
B 54	<i>Cirrosi e altre malattie croniche del fegato</i>	6.718	4.550	11.268	1	1	-
B 55	<i>Altre malattie dell'apparato digerente</i>	4.369	5.093	9.462	10	7	6
B (56-58)	X - Malattie dell'apparato genito-urinario	3.903	4.023	7.926	2	4	2
B 56	<i>Nefrite, sindrome nefrosica e nefrosi</i>	2.609	2.705	5.314	2	1	2
B 57	<i>Iperplasia della prostata</i>	201	-	201	-	-	-
B 58	<i>Altre malattie dell'apparato genito-urinario</i>	1.093	1.318	2.411	-	3	-

	Anni										N.I.	Classificazione B	
	15-24	25-34	35-44	45-54	55-59	60-64	65-69	70-74	75-79	80-84			≥ 85
GENERALE													
	22	39	49	64	29	76	132	219	358	366	926	-	B (32-33)
	16	27	28	36	12	31	61	110	222	270	778	-	B 32
	6	12	21	28	17	45	71	109	136	96	148	-	B 33
	69	286	259	149	66	125	189	491	1.292	1.656	5.382	-	B 34
	112	153	234	406	322	617	917	1.636	2.686	2.457	4.287	-	B (35-37)
	5	7	7	18	11	15	18	24	14	6	8	-	B 35
	1	11	34	62	37	39	34	29	19	7	5	-	B 36
	106	135	193	326	274	563	865	1.583	2.653	2.444	4.274	-	B 37
	194	660	1.749	4.964	4.525	7.650	12.741	22.179	36.408	37.036	107.018	-	B (38-46)
	-	-	-	-	2	2	-	3	2	3	4	-	B 38
	3	8	16	46	54	98	125	237	334	248	355	-	B 39
	4	11	51	278	297	525	968	1.725	3.191	3.397	10.570	-	B 40
	8	79	468	1.527	1.398	2.184	3.308	4.895	6.385	5.237	8.987	-	B 41
	6	19	105	531	506	1.092	1.946	3.596	6.080	6.170	18.049	-	B 42
	134	391	677	1.407	1.210	1.877	2.956	5.084	8.424	8.783	31.045	-	B 43
	33	118	357	953	808	1.479	2.729	5.464	10.106	11.319	31.946	-	B 44
	-	-	6	21	27	36	86	203	459	635	3.490	-	B 45
	6	34	69	201	223	357	623	972	1.427	1.244	2.572	-	B 46
	44	111	219	421	394	839	1.652	3.381	5.832	5.715	15.133	-	B (47-50)
	11	31	73	105	92	157	275	561	1.101	1.239	4.696	-	B 47
	1	1	4	10	4	10	11	20	30	40	201	-	B 48
	10	23	46	116	156	370	837	1.802	3.177	2.994	6.752	-	B 49
	22	56	96	190	142	302	529	998	1.524	1.442	3.484	-	B 50
	21	169	658	1.321	1.124	1.799	2.438	3.361	4.214	3.341	6.595	-	B (51-55)
	1	8	18	33	45	58	107	180	304	289	675	-	B 51
	-	4	-	2	-	3	4	10	6	9	15	-	B 52
	3	6	15	34	33	58	111	219	409	447	1.230	-	B 53
	4	98	507	990	790	1.283	1.574	1.935	1.892	1.136	1.057	-	B 54
	13	53	118	262	256	397	642	1.017	1.603	1.460	3.618	-	B 55
	6	16	47	161	142	262	470	874	1.341	1.328	3.271	-	B (56-58)
	3	10	31	115	103	200	349	612	955	906	2.025	-	B 56
	-	-	-	1	1	4	10	20	28	35	102	-	B 57
	3	6	16	45	38	58	111	242	358	387	1.144	-	B 58

Tavola 3.1 segue – Morti per causa, età e residenza – Anno 2001

Classificazione B	CAUSE DI MORTE	Totale			0	1-4	5-14
		M	F	MF			
							TOTALE
B (59-61)	XI - Complicazioni della gravidanza, del parto e del puerperio	-	11	11	-	-	-
B 59	<i>Gravidanza con esito abortivo</i>	-	1	1	-	-	-
B 60	<i>Complicazioni da cause ostetriche dirette e parto normale</i>	-	10	10	-	-	-
B 61	<i>Complicazioni da cause ostetriche indirette</i>	-	-	-	-	-	-
B 62	XII - Malattie della pelle e del tessuto sottocutaneo	201	524	725	-	-	-
B 63	XIII - Malattie del sistema osteomuscolare e del tessuto connettivo	511	1.485	1.996	-	1	2
B (64-65)	XIV - Malformazioni congenite	761	705	1.466	753	78	48
B 64	<i>Malformazioni congenite del cuore e del sistema circolatorio</i>	337	294	631	327	43	18
B 65	<i>Altre malformazioni congenite</i>	424	411	835	426	35	30
B (66-69)	XV - Alcune condizioni morbose di origine perinatale	755	614	1.369	1.369	-	-
B 66	<i>Complicaz. ostetr. feto o neon., cresc. fet. lenta, malnutr. e immat. fet</i>	100	91	191	191	-	-
B 67	<i>Traumatismo ostetrico</i>	35	29	64	64	-	-
B 68	<i>Ipossia intrauterina, asfissia alla nascita, altre condiz. morbose respirat.</i>	475	383	858	858	-	-
B 69	<i>Altre condizioni morbose di origine perinatale</i>	145	111	256	256	-	-
B 70	XVI - Sintomi, segni e stati morbosi mal definiti	3.016	3.655	6.671	87	15	25
B (71-77)	XVII - Traumatismi e avvelenamenti	16.047	10.680	26.727	47	78	217
B 71	<i>Frattura del cranio e delle ossa della faccia</i>	3.189	844	4.033	9	15	65
B 72	<i>Frattura del collo e del tronco</i>	582	558	1.140	-	2	3
B 73	<i>Frattura degli arti</i>	2.745	5.449	8.194	-	-	3
B 74	<i>Traumatismi intracranici e interni e traumatismi dei nervi</i>	5.941	2.290	8.231	11	31	111
B 75	<i>Ustioni</i>	254	180	434	-	8	6
B 76	<i>Avvelenamenti ed effetti tossici di sostanze chimiche</i>	490	252	742	-	2	1
B 77	<i>Altri traumatismi e postumi</i>	2.846	1.107	3.953	27	20	28
BE(71-78)	E - Cause esterne dei traumatismi e degli avvelenamenti	16.047	10.680	26.727	47	78	217
BE 71	<i>Accidente stradale da veicolo a motore</i>	5.647	1.663	7.310	11	32	131
BE 72	<i>Altri accidenti da trasporto</i>	301	54	355	-	1	12
BE 73	<i>Avvelenamenti accidentali</i>	180	131	311	-	2	1
BE 74	<i>Cadute accidentali</i>	3.978	6.449	10.427	5	8	14
BE 75	<i>Accidenti causati da incendi e da fuoco</i>	136	149	285	-	5	4
BE 76	<i>Suicidio e autolesione</i>	3.050	980	4.030	-	-	14
BE 77	<i>Omicidio e lesioni provocate intenzionalmente da altri</i>	418	133	551	2	-	9
BE 78	<i>Altre cause esterne dei traumatismi e degli avvelenamenti</i>	2.337	1.121	3.458	29	30	32
Totale (b)		279.032	277.860	556.892	2.482	443	688

(b) I totali comprendono una sola volta i morti per cause violente che nello sviluppo delle tavole sono invece considerati sotto il duplice aspetto della

	Anni										N.I.	Classificazione B	
	15-24	25-34	35-44	45-54	55-59	60-64	65-69	70-74	75-79	80-84			≥ 85
GENERALE													
-	5	6	-	-	-	-	-	-	-	-	-	-	B (59-61)
-	-	1	-	-	-	-	-	-	-	-	-	-	B 59
-	5	5	-	-	-	-	-	-	-	-	-	-	B 60
-	-	-	-	-	-	-	-	-	-	-	-	-	B 61
-	3	6	10	5	19	26	37	86	108	425	-	-	B 62
6	14	36	72	52	80	153	256	336	278	710	-	-	B 63
70	55	59	85	44	53	53	41	36	42	49	-	-	B (64-65)
29	32	28	35	17	17	21	23	15	16	10	-	-	B 64
41	23	31	50	27	36	32	18	21	26	39	-	-	B 65
-	-	-	-	-	-	-	-	-	-	-	-	-	B (66-69)
-	-	-	-	-	-	-	-	-	-	-	-	-	B 66
-	-	-	-	-	-	-	-	-	-	-	-	-	B 67
-	-	-	-	-	-	-	-	-	-	-	-	-	B 68
-	-	-	-	-	-	-	-	-	-	-	-	-	B 69
141	324	314	275	154	193	282	311	482	515	3.553	-	-	B 70
2.152	2.845	2.332	2.002	955	1.215	1.268	1.762	2.435	2.371	7.048	-	-	B (71-77)
661	743	557	458	174	225	229	268	250	165	214	-	-	B 71
56	88	61	48	25	42	46	89	138	128	414	-	-	B 72
60	66	63	56	38	84	144	379	923	1.310	5.068	-	-	B 73
1.012	1.308	994	780	399	503	487	623	711	465	796	-	-	B 74
34	62	49	57	25	16	25	26	37	29	60	-	-	B 75
54	109	148	126	35	44	39	46	44	37	57	-	-	B 76
275	469	460	477	259	301	298	331	332	237	439	-	-	B 77
2.152	2.845	2.332	2.002	955	1.215	1.268	1.762	2.435	2.371	7.048	-	-	BE(71-78)
1.451	1.577	997	690	296	364	357	442	469	272	221	-	-	BE 71
24	58	75	57	28	28	19	14	21	7	11	-	-	BE 72
29	47	41	38	10	15	12	19	26	27	44	-	-	BE 73
66	116	144	172	119	203	287	628	1.216	1.594	5.855	-	-	BE 74
9	24	14	39	16	12	19	24	35	28	56	-	-	BE 75
258	556	587	603	281	333	319	341	328	179	231	-	-	BE 76
77	140	119	70	30	35	20	20	14	6	9	-	-	BE 77
238	327	355	333	175	225	235	274	326	258	621	-	-	BE 78
3.278	5.839	9.885	20.779	17.865	29.093	43.037	64.658	90.091	79.202	189.552	-	-	

causa esterna e della natura delle lesioni.

Tavola 3.1 segue – Morti per causa, età e residenza – Anno 2001

Classificazione B	Totale			Anni															N.I.
	M	F	MF	0	1-4	5-14	15-24	25-34	35-44	45-54	55-59	60-64	65-69	70-74	75-79	80-84	≥ 85		
ITALIA																			
B (1-11)	1.825	1.826	3.651	15	11	7	20	49	140	205	147	284	382	531	645	485	730	-	
B 1	29	37	66	4	2	-	-	1	1	1	1	3	2	3	7	11	30	-	
B 2	234	113	347	-	1	-	1	6	8	14	8	20	28	50	73	54	84	-	
B 3	21	39	60	-	-	-	1	3	2	6	2	4	7	7	12	5	11	-	
B 4	-	-	-	-	-	-	-	-	-	-	-	-	-	-	-	-	-	-	
B 5	8	9	17	2	3	3	3	1	1	2	-	1	1	-	-	-	-	-	
B 6	6	15	21	-	-	-	-	-	1	-	1	1	3	2	3	5	5	-	
B 7	479	655	1.134	4	4	2	6	12	23	38	35	56	93	132	180	194	355	-	
B 8	-	-	-	-	-	-	-	-	-	-	-	-	-	-	-	-	-	-	
B 9	-	-	-	-	-	-	-	-	-	-	-	-	-	-	-	-	-	-	
B 10	4	-	4	-	-	-	-	1	1	1	1	-	-	-	-	-	-	-	
B 11	1.044	958	2.002	5	1	2	9	25	103	143	99	199	248	337	370	216	245	-	
B (12-27)	93.704	69.801	163.505	22	83	189	356	878	3.044	9.884	9.257	14.819	20.500	26.806	29.958	19.989	27.720	-	
B 12	2.161	708	2.869	-	-	-	4	24	101	418	301	375	354	388	365	230	309	-	
B 13	1.611	504	2.115	-	-	-	-	4	30	166	174	289	322	347	317	215	251	-	
B 14	6.437	4.547	10.984	-	-	-	6	43	185	540	504	882	1.287	1.686	2.052	1.452	2.347	-	
B 15	6.410	5.916	12.326	-	-	-	3	28	179	651	609	1.036	1.479	1.886	2.338	1.658	2.459	-	
B 16	2.485	2.001	4.486	-	-	-	1	8	64	231	230	378	505	675	816	637	941	-	
B 17	6.544	3.637	10.181	-	1	1	5	13	79	439	578	1.071	1.562	1.960	2.040	1.196	1.236	-	
B 18	1.662	153	1.815	-	-	-	-	1	19	137	126	215	256	357	342	171	191	-	
B 19	25.687	6.137	31.824	1	-	2	3	35	369	1.930	2.214	3.585	5.142	6.628	6.199	3.151	2.565	-	
B 20	-	11.459	11.459	-	-	-	1	94	514	1.352	926	1.253	1.231	1.464	1.646	1.099	1.879	-	
B 21	-	392	392	-	-	-	2	3	36	65	39	41	32	49	53	28	44	-	
B 22	-	2.271	2.271	-	-	-	1	8	65	193	124	203	263	311	406	286	411	-	
B 23	7.089	-	7.089	-	-	-	1	-	2	39	101	264	601	1.082	1.517	1.297	2.185	-	
B 24	3.896	3.736	7.632	-	4	16	46	139	196	446	342	619	1.008	1.289	1.443	993	1.091	-	
B 25	3.012	2.430	5.442	3	19	52	92	106	178	316	231	392	553	840	1.014	689	957	-	
B 26	23.026	22.757	45.783	7	47	92	160	328	905	2.704	2.507	3.816	5.279	6.913	8.158	5.856	9.011	-	
B 27	3.684	3.153	6.837	11	12	26	31	44	122	257	251	400	626	931	1.252	1.031	1.843	-	
B (28-31)	8.683	12.673	21.356	21	13	27	40	185	661	678	584	977	1.714	2.636	3.841	3.411	6.568	-	
B 28	6.856	10.878	17.734	-	1	1	1	15	77	343	445	790	1.476	2.345	3.482	3.046	5.712	-	
B 29	17	35	52	-	-	-	-	-	-	-	-	-	1	2	6	5	38	-	
B 30	37	43	80	-	-	-	-	-	-	3	1	3	1	8	8	7	49	-	
B 31	1.773	1.717	3.490	21	12	26	39	170	584	332	138	184	236	281	345	353	769	-	

Tavola 3.1 segue – Morti per causa, età e residenza – Anno 2001

Classificazione B	Totale			Anni															N.I.
	M	F	MF	0	1-4	5-14	15-24	25-34	35-44	45-54	55-59	60-64	65-69	70-74	75-79	80-84	≥ 85		
ITALIA																			
B (32-33)	1.037	1.249	2.286	8	4	11	21	36	49	63	28	75	132	219	357	364	919	-	
B 32	685	907	1.592	4	1	8	15	25	28	36	12	31	61	110	222	268	771	-	
B 33	352	342	694	4	3	3	6	11	21	27	16	44	71	109	135	96	148	-	
B 34	3.587	6.305	9.892	-	1	2	65	269	246	143	66	123	188	490	1.285	1.652	5.362	-	
B (35-37)	6.028	7.881	13.909	60	54	46	109	148	228	405	317	611	912	1.628	2.671	2.447	4.273	-	
B 35	85	59	144	6	5	2	4	7	7	18	11	15	18	24	14	5	8	-	
B 36	112	163	275	-	-	-	1	11	34	62	36	39	33	29	18	7	5	-	
B 37	5.831	7.659	13.490	54	49	44	104	130	187	325	270	557	861	1.575	2.639	2.435	4.260	-	
B (38-46)	104.300	129.190	233.490	42	49	63	178	612	1.664	4.811	4.431	7.517	12.570	21.976	36.156	36.823	106.598	-	
B 38	6	10	16	-	-	-	-	-	-	-	2	2	-	3	2	3	4	-	
B 39	452	1.062	1.514	-	2	-	3	8	16	45	53	97	124	236	331	247	352	-	
B 40	7.428	13.481	20.909	-	2	-	4	11	50	273	292	518	959	1.715	3.172	3.378	10.535	-	
B 41	19.761	14.292	34.053	-	-	2	8	72	450	1.479	1.353	2.137	3.252	4.832	6.322	5.204	8.942	-	
B 42	17.888	19.972	37.860	-	-	-	6	17	101	511	502	1.074	1.920	3.569	6.045	6.136	17.979	-	
B 43	26.223	35.359	61.582	35	40	49	124	364	634	1.357	1.184	1.841	2.909	5.033	8.359	8.723	30.930	-	
B 44	26.198	38.742	64.940	1	4	11	28	107	342	929	797	1.461	2.701	5.429	10.052	11.263	31.815	-	
B 45	1.835	3.108	4.943	-	-	-	-	-	5	21	27	36	86	200	458	631	3.479	-	
B 46	4.509	3.164	7.673	6	1	1	5	33	66	196	221	351	619	959	1.415	1.238	2.562	-	
B (47-50)	19.780	13.843	33.623	31	26	24	40	104	203	413	386	833	1.637	3.361	5.808	5.688	15.069	-	
B 47	3.960	4.356	8.316	16	7	11	10	28	67	101	90	156	269	560	1.096	1.230	4.675	-	
B 48	134	200	334	1	1	1	1	1	4	10	4	9	11	20	30	40	201	-	
B 49	10.691	5.520	16.211	2	5	4	9	21	42	115	151	367	830	1.793	3.165	2.982	6.725	-	
B 50	4.995	3.767	8.762	12	13	8	20	54	90	187	141	301	527	988	1.517	1.436	3.468	-	
B (51-55)	12.901	11.965	24.866	13	9	7	17	153	637	1.299	1.114	1.787	2.413	3.337	4.197	3.323	6.560	-	
B 51	868	841	1.709	-	-	1	1	7	16	33	45	58	107	178	303	288	672	-	
B 52	31	20	51	-	-	-	-	2	-	2	-	3	4	10	6	9	15	-	
B 53	1.023	1.534	2.557	4	1	-	2	6	15	34	33	57	111	217	407	445	1.225	-	
B 54	6.651	4.520	11.171	1	1	-	3	92	494	972	781	1.275	1.559	1.923	1.885	1.132	1.053	-	
B 55	4.328	5.050	9.378	8	7	6	11	46	112	258	255	394	632	1.009	1.596	1.449	3.595	-	
B (56-58)	3.886	4.007	7.893	1	4	2	6	16	46	159	141	262	469	870	1.337	1.320	3.260	-	
B 56	2.601	2.695	5.296	1	1	2	3	10	30	114	102	200	348	610	953	901	2.021	-	
B 57	199	-	199	-	-	-	-	-	-	1	1	4	10	20	28	34	101	-	
B 58	1.086	1.312	2.398	-	3	-	3	6	16	44	38	58	111	240	356	385	1.138	-	

Tavola 3.1 segue – Morti per causa, età e residenza – Anno 2001

Classificazione B	Totale			Anni																N.I.
	M	F	MF	0	1-4	5-14	15-24	25-34	35-44	45-54	55-59	60-64	65-69	70-74	75-79	80-84	≥ 85			
ITALIA																				
B (59-61)	-	10	10	-	-	-	-	4	6	-	-	-	-	-	-	-	-	-		
B 59	-	1	1	-	-	-	-	-	1	-	-	-	-	-	-	-	-	-		
B 60	-	9	9	-	-	-	-	4	5	-	-	-	-	-	-	-	-	-		
B 61	-	-	-	-	-	-	-	-	-	-	-	-	-	-	-	-	-	-		
B 62	200	522	722	-	-	-	-	2	6	9	5	19	26	37	85	108	425	-		
B 63	508	1.477	1.985	-	1	2	6	14	35	72	51	79	151	254	336	277	707	-		
B (64-65)	735	676	1.411	721	74	46	66	53	57	81	44	53	52	39	36	40	49	-		
B 64	319	277	596	310	40	16	25	30	26	32	17	17	20	22	15	16	10	-		
B 65	416	399	815	411	34	30	41	23	31	49	27	36	32	17	21	24	39	-		
B (66-69)	717	585	1.302	1.302	-	-	-	-	-	-	-	-	-	-	-	-	-	-		
B 66	93	86	179	179	-	-	-	-	-	-	-	-	-	-	-	-	-	-		
B 67	33	29	62	62	-	-	-	-	-	-	-	-	-	-	-	-	-	-		
B 68	454	367	821	821	-	-	-	-	-	-	-	-	-	-	-	-	-	-		
B 69	137	103	240	240	-	-	-	-	-	-	-	-	-	-	-	-	-	-		
B 70	2.874	3.613	6.487	78	15	24	127	280	278	252	142	182	276	307	477	511	3.538	-		
B (71-77)	15.308	10.410	25.718	43	68	195	1.978	2.566	2.137	1.893	922	1.176	1.246	1.733	2.412	2.344	7.005	-		
B 71	3.014	795	3.809	8	14	61	617	682	499	428	167	220	227	261	246	165	214	-		
B 72	563	550	1.113	-	1	2	53	78	57	45	25	41	46	87	138	128	412	-		
B 73	2.716	5.413	8.129	-	-	3	56	65	56	51	37	83	144	379	917	1.303	5.035	-		
B 74	5.628	2.176	7.804	10	27	97	929	1.177	917	739	386	483	475	613	704	454	793	-		
B 75	220	168	388	-	5	4	26	53	36	49	24	15	24	26	37	29	60	-		
B 76	464	244	708	-	2	1	45	97	143	123	35	42	38	45	43	37	57	-		
B 77	2.703	1.064	3.767	25	19	27	252	414	429	458	248	292	292	322	327	228	434	-		
BE(71-78)	15.308	10.410	25.718	43	68	195	1.978	2.566	2.137	1.893	922	1.176	1.246	1.733	2.412	2.344	7.005	-		
BE 71	5.335	1.564	6.899	11	26	117	1.368	1.455	915	644	284	348	347	434	461	268	221	-		
BE 72	245	32	277	-	1	8	10	39	54	47	26	25	16	12	21	7	11	-		
BE 73	167	126	293	-	2	1	25	41	38	35	10	14	12	19	25	27	44	-		
BE 74	3.895	6.391	10.286	5	8	14	53	100	121	156	116	198	285	621	1.209	1.580	5.820	-		
BE 75	123	144	267	-	4	3	7	20	9	36	16	11	18	24	35	28	56	-		
BE 76	2.974	962	3.936	-	-	13	243	517	572	597	276	330	316	338	326	178	230	-		
BE 77	372	119	491	2	-	9	63	116	103	68	28	34	20	19	14	6	9	-		
BE 78	2.197	1.072	3.269	25	27	30	209	278	325	310	166	216	232	266	321	250	614	-		
Totale(b)	276.073	276.033	552.106	2.357	412	645	3.029	5.369	9.437	20.367	17.635	28.797	42.668	64.224	89.601	78.782	188.783	-		

(b) Vedi nota a pagina 182

Tavola 3.1 segue – Morti per causa, età e residenza – Anno 2001

Classificazione B	Totale			Anni															N.I.
	M	F	MF	0	1-4	5-14	15-24	25-34	35-44	45-54	55-59	60-64	65-69	70-74	75-79	80-84	≥ 85		
PIEMONTE																			
B (1-11)	184	161	345	-	-	1	-	3	15	17	16	24	35	60	66	44	64	-	
B 1	3	7	10	-	-	-	-	-	1	1	-	2	-	-	2	1	3	-	
B 2	24	11	35	-	-	-	-	-	1	3	1	3	3	7	6	4	7	-	
B 3	3	4	7	-	-	-	-	-	1	1	-	-	-	1	2	-	2	-	
B 4	-	-	-	-	-	-	-	-	-	-	-	-	-	-	-	-	-	-	
B 5	2	1	3	-	-	1	-	-	1	-	-	-	1	-	-	-	-	-	
B 6	-	2	2	-	-	-	-	-	-	-	-	-	-	-	1	1	-	-	
B 7	58	70	128	-	-	-	-	1	2	1	6	7	10	17	25	23	36	-	
B 8	-	-	-	-	-	-	-	-	-	-	-	-	-	-	-	-	-	-	
B 9	-	-	-	-	-	-	-	-	-	-	-	-	-	-	-	-	-	-	
B 10	-	-	-	-	-	-	-	-	-	-	-	-	-	-	-	-	-	-	
B 11	94	66	160	-	-	-	-	2	9	11	9	12	21	35	30	15	16	-	
B (12-27)	8.042	6.122	14.164	1	7	10	21	56	242	804	807	1.282	1.828	2.329	2.605	1.650	2.522	-	
B 12	190	72	262	-	-	-	1	2	8	35	29	29	36	36	33	21	32	-	
B 13	167	51	218	-	-	-	-	-	1	20	12	37	32	36	27	29	24	-	
B 14	486	315	801	-	-	-	-	4	9	28	31	70	85	135	161	106	172	-	
B 15	593	519	1.112	-	-	-	-	1	16	54	46	112	151	150	210	146	226	-	
B 16	220	176	396	-	-	-	1	1	4	20	19	37	51	57	68	51	87	-	
B 17	485	247	732	-	-	-	1	-	6	25	43	75	119	122	147	96	98	-	
B 18	144	17	161	-	-	-	-	-	2	8	9	17	26	35	31	20	13	-	
B 19	2.330	559	2.889	-	-	-	-	2	26	151	201	340	492	612	551	280	234	-	
B 20	-	1.066	1.066	-	-	-	-	6	45	112	100	109	110	127	158	95	204	-	
B 21	-	51	51	-	-	-	1	-	7	8	6	4	4	6	6	3	6	-	
B 22	-	187	187	-	-	-	-	1	2	16	15	11	19	27	36	21	39	-	
B 23	652	-	652	-	-	-	-	-	-	1	4	21	59	104	137	104	222	-	
B 24	335	347	682	-	-	1	2	16	16	33	26	48	97	111	120	95	117	-	
B 25	226	187	413	-	1	-	3	2	15	22	13	23	36	71	89	44	94	-	
B 26	1.934	2.077	4.011	1	4	5	8	17	78	251	240	319	454	618	748	473	795	-	
B 27	280	251	531	-	2	4	4	4	7	20	13	30	57	82	83	66	159	-	
B (28-31)	590	946	1.536	-	-	2	1	12	44	48	39	66	119	170	247	219	569	-	
B 28	431	775	1.206	-	-	-	-	-	5	17	28	54	97	143	218	184	460	-	
B 29	3	4	7	-	-	-	-	-	-	-	-	-	-	1	-	1	5	-	
B 30	2	-	2	-	-	-	-	-	-	1	-	-	-	1	-	-	-	-	
B 31	154	167	321	-	-	2	1	12	39	30	11	12	22	25	29	34	104	-	

Tavola 3.1 segue – Morti per causa, età e residenza – Anno 2001

Classificazione B	Totale			Anni															N.I.
	M	F	MF	0	1-4	5-14	15-24	25-34	35-44	45-54	55-59	60-64	65-69	70-74	75-79	80-84	≥ 85		
PIEMONTE																			
B (32-33)	116	119	235	-	-	2	2	-	2	2	2	8	11	29	33	38	106	-	
B 32	84	88	172	-	-	2	-	-	-	1	-	4	6	14	22	30	93	-	
B 33	32	31	63	-	-	-	2	-	2	1	2	4	5	15	11	8	13	-	
B 34	331	607	938	-	-	-	3	25	34	12	6	12	14	53	115	141	523	-	
B (35-37)	546	808	1.354	5	4	2	10	10	13	31	22	70	86	150	252	205	494	-	
B 35	8	4	12	-	-	-	-	2	-	-	2	1	1	2	2	2	-	-	
B 36	7	13	20	-	-	-	1	-	1	4	3	3	4	3	1	-	-	-	
B 37	531	791	1.322	5	4	2	9	8	12	27	17	66	81	145	249	203	494	-	
B (38-46)	8.783	11.315	20.098	3	3	4	17	40	144	391	354	639	1.006	1.856	3.027	3.015	9.599	-	
B 38	1	2	3	-	-	-	-	-	-	-	-	1	-	2	-	-	-	-	
B 39	41	102	143	-	-	-	1	-	3	4	10	11	7	22	27	13	45	-	
B 40	513	1.043	1.556	-	-	-	-	-	3	28	25	42	74	135	260	224	765	-	
B 41	1.479	1.094	2.573	-	-	1	2	3	40	114	104	145	247	380	468	403	666	-	
B 42	1.257	1.185	2.442	-	-	-	2	1	12	48	41	93	130	264	408	402	1.041	-	
B 43	2.455	3.446	5.901	2	3	2	7	26	43	100	87	154	247	434	741	806	3.249	-	
B 44	2.423	3.822	6.245	-	-	-	4	6	39	86	69	149	231	502	900	1.007	3.252	-	
B 45	131	247	378	-	-	-	-	-	-	1	2	2	5	15	47	39	267	-	
B 46	483	374	857	1	-	1	1	4	4	10	16	42	65	102	176	121	314	-	
B (47-50)	1.721	1.376	3.097	1	1	-	-	6	21	30	35	68	151	283	531	535	1.435	-	
B 47	413	456	869	-	-	-	-	2	8	11	11	19	30	60	119	137	472	-	
B 48	11	23	34	-	-	-	-	-	-	-	-	-	1	1	4	1	27	-	
B 49	893	546	1.439	-	-	-	-	-	4	10	7	29	77	143	289	270	610	-	
B 50	404	351	755	1	1	-	-	4	9	9	17	20	43	79	119	127	326	-	
B (51-55)	1.072	1.091	2.163	-	-	1	1	9	50	115	99	160	200	269	334	299	626	-	
B 51	68	85	153	-	-	-	-	1	1	3	4	7	8	12	26	25	66	-	
B 52	3	1	4	-	-	-	-	1	-	-	-	-	-	1	1	-	1	-	
B 53	103	194	297	-	-	-	-	-	2	2	3	4	14	24	48	58	142	-	
B 54	489	318	807	-	-	-	-	4	37	89	66	111	112	130	128	69	61	-	
B 55	409	493	902	-	-	1	1	3	10	21	26	38	66	102	131	147	356	-	
B (56-58)	280	314	594	-	1	-	-	1	2	7	9	16	35	68	104	91	260	-	
B 56	195	208	403	-	-	-	-	-	1	2	5	13	27	54	80	66	155	-	
B 57	12	-	12	-	-	-	-	-	-	-	-	-	-	1	1	2	8	-	
B 58	73	106	179	-	1	-	-	1	1	5	4	3	8	13	23	23	97	-	

Tavola 3.1 segue – Morti per causa, età e residenza – Anno 2001

Classificazione B	Totale			Anni															
	M	F	MF	0	1-4	5-14	15-24	25-34	35-44	45-54	55-59	60-64	65-69	70-74	75-79	80-84	≥ 85	N.I.	
PIEMONTE																			
B (59-61)	-	-	-	-	-	-	-	-	-	-	-	-	-	-	-	-	-	-	
B 59	-	-	-	-	-	-	-	-	-	-	-	-	-	-	-	-	-	-	
B 60	-	-	-	-	-	-	-	-	-	-	-	-	-	-	-	-	-	-	
B 61	-	-	-	-	-	-	-	-	-	-	-	-	-	-	-	-	-	-	
B 62	17	57	74	-	-	-	-	-	-	-	2	1	3	6	6	13	43	-	
B 63	54	162	216	-	-	1	-	1	2	7	3	6	15	20	35	28	98	-	
B (64-65)	54	23	77	38	4	2	4	4	2	6	5	3	3	1	2	2	1	-	
B 64	19	14	33	14	1	1	2	3	1	4	1	2	2	1	-	1	-	-	
B 65	35	9	44	24	3	1	2	1	1	2	4	1	1	-	2	1	1	-	
B (66-69)	33	38	71	71	-	-	-	-	-	-	-	-	-	-	-	-	-	-	
B 66	5	8	13	13	-	-	-	-	-	-	-	-	-	-	-	-	-	-	
B 67	2	2	4	4	-	-	-	-	-	-	-	-	-	-	-	-	-	-	
B 68	23	22	45	45	-	-	-	-	-	-	-	-	-	-	-	-	-	-	
B 69	3	6	9	9	-	-	-	-	-	-	-	-	-	-	-	-	-	-	
B 70	167	378	545	7	3	-	1	9	8	9	4	6	11	11	32	41	403	-	
B (71-77)	1.427	1.001	2.428	1	5	18	164	232	189	174	92	127	107	178	227	206	708	-	
B 71	279	68	347	-	-	8	55	63	39	36	10	20	24	36	23	6	27	-	
B 72	54	53	107	-	-	-	1	9	7	1	4	3	1	4	16	8	53	-	
B 73	250	537	787	-	-	-	8	7	4	4	6	9	10	31	84	113	511	-	
B 74	508	197	705	-	3	8	75	106	76	66	37	51	43	65	64	45	66	-	
B 75	24	13	37	-	-	-	4	4	4	3	3	2	4	2	1	4	6	-	
B 76	53	21	74	-	-	-	2	10	19	15	2	6	3	4	7	3	3	-	
B 77	259	112	371	1	2	2	19	33	40	49	30	36	22	36	32	27	42	-	
BE(71-78)	1.427	1.001	2.428	1	5	18	164	232	189	174	92	127	107	178	227	206	708	-	
BE 71	469	148	617	-	2	12	124	135	81	56	28	34	20	39	51	18	17	-	
BE 72	20	3	23	-	-	1	1	2	4	4	3	5	1	-	1	1	-	-	
BE 73	15	10	25	-	-	-	2	3	2	5	-	-	1	2	6	2	2	-	
BE 74	384	613	997	-	1	1	9	11	8	15	12	25	26	60	113	131	585	-	
BE 75	13	11	24	-	-	-	-	2	1	3	2	1	3	2	1	4	5	-	
BE 76	320	103	423	-	-	2	16	52	58	63	30	42	31	46	32	22	29	-	
BE 77	21	15	36	1	-	2	4	6	7	3	-	-	5	4	2	1	1	-	
BE 78	185	98	283	-	2	-	8	21	28	25	17	20	20	25	21	27	69	-	
Totale(b)	23.417	24.518	47.935	127	28	43	224	408	768	1.653	1.495	2.488	3.624	5.483	7.616	6.527	17.451	-	

(b) Vedi nota a pagina 182

Tavola 3.1 segue – Morti per causa, età e residenza – Anno 2001

Classificazione B	Totale			Anni														
	M	F	MF	0	1-4	5-14	15-24	25-34	35-44	45-54	55-59	60-64	65-69	70-74	75-79	80-84	≥ 85	N.I.
VALLE D'AOSTA																		
B (1-11)	7	3	10	-	-	-	-	-	-	-	-	1	2	1	4	1	1	-
B 1	-	-	-	-	-	-	-	-	-	-	-	-	-	-	-	-	-	-
B 2	2	-	2	-	-	-	-	-	-	-	-	-	-	-	1	1	-	-
B 3	-	-	-	-	-	-	-	-	-	-	-	-	-	-	-	-	-	-
B 4	-	-	-	-	-	-	-	-	-	-	-	-	-	-	-	-	-	-
B 5	-	-	-	-	-	-	-	-	-	-	-	-	-	-	-	-	-	-
B 6	-	-	-	-	-	-	-	-	-	-	-	-	-	-	-	-	-	-
B 7	2	1	3	-	-	-	-	-	-	-	-	1	1	1	-	-	-	-
B 8	-	-	-	-	-	-	-	-	-	-	-	-	-	-	-	-	-	-
B 9	-	-	-	-	-	-	-	-	-	-	-	-	-	-	-	-	-	-
B 10	-	-	-	-	-	-	-	-	-	-	-	-	-	-	-	-	-	-
B 11	3	2	5	-	-	-	-	-	-	-	-	-	1	-	3	-	1	-
B (12-27)	191	182	373	-	-	-	1	2	8	19	26	29	56	56	78	40	58	-
B 12	10	2	12	-	-	-	-	-	3	1	-	3	1	2	1	1	-	-
B 13	4	2	6	-	-	-	-	-	-	1	1	1	-	-	-	1	2	-
B 14	8	9	17	-	-	-	-	-	-	-	-	1	1	1	4	3	7	-
B 15	12	16	28	-	-	-	-	-	-	1	2	4	3	4	9	-	5	-
B 16	9	3	12	-	-	-	-	-	-	-	1	2	1	4	-	1	3	-
B 17	11	7	18	-	-	-	-	-	-	1	2	3	2	3	4	1	2	-
B 18	6	-	6	-	-	-	-	-	1	1	-	-	1	1	2	-	-	-
B 19	39	19	58	-	-	-	-	-	-	2	5	2	13	15	15	4	2	-
B 20	-	32	32	-	-	-	-	1	2	1	1	2	4	2	5	9	5	-
B 21	-	5	5	-	-	-	-	-	1	1	2	-	1	-	-	-	-	-
B 22	-	7	7	-	-	-	-	-	-	-	-	-	1	-	4	1	1	-
B 23	21	-	21	-	-	-	-	-	-	1	-	-	4	2	7	1	6	-
B 24	6	11	17	-	-	-	-	-	-	1	1	1	2	3	3	3	3	-
B 25	4	4	8	-	-	-	-	-	-	-	-	2	1	2	3	-	-	-
B 26	56	59	115	-	-	-	-	1	1	8	9	7	21	13	19	14	22	-
B 27	5	6	11	-	-	-	1	-	-	-	2	1	-	4	2	1	-	-
B (28-31)	17	22	39	-	-	-	-	-	1	1	-	4	3	2	7	5	16	-
B 28	11	15	26	-	-	-	-	-	-	1	-	4	2	1	5	3	10	-
B 29	-	-	-	-	-	-	-	-	-	-	-	-	-	-	-	-	-	-
B 30	-	-	-	-	-	-	-	-	-	-	-	-	-	-	-	-	-	-
B 31	6	7	13	-	-	-	-	-	1	-	-	-	1	1	2	2	6	-

Tavola 3.1 segue – Morti per causa, età e residenza – Anno 2001

Classificazione B	Totale			Anni															N.I.
	M	F	MF	0	1-4	5-14	15-24	25-34	35-44	45-54	55-59	60-64	65-69	70-74	75-79	80-84	≥ 85		
VALLE D'AOSTA																			
B (32-33)	5	3	8	-	-	-	-	-	-	-	-	-	-	-	2	2	4	-	
B 32	3	3	6	-	-	-	-	-	-	-	-	-	-	-	1	2	3	-	
B 33	2	-	2	-	-	-	-	-	-	-	-	-	-	-	1	-	1	-	
B 34	8	16	24	-	-	-	-	-	1	-	-	1	-	-	5	5	12	-	
B (35-37)	21	25	46	-	-	-	-	-	-	2	-	3	3	6	6	11	15	-	
B 35	-	1	1	-	-	-	-	-	-	1	-	-	-	-	-	-	-	-	
B 36	-	1	1	-	-	-	-	-	-	-	-	1	-	-	-	-	-	-	
B 37	21	23	44	-	-	-	-	-	-	1	-	2	3	6	6	11	15	-	
B (38-46)	228	284	512	-	1	-	-	-	2	12	18	24	26	57	69	69	234	-	
B 38	-	-	-	-	-	-	-	-	-	-	-	-	-	-	-	-	-	-	
B 39	1	1	2	-	1	-	-	-	-	-	-	-	-	1	-	-	-	-	
B 40	9	21	30	-	-	-	-	-	-	2	2	-	-	6	5	3	12	-	
B 41	62	30	92	-	-	-	-	-	1	4	6	9	7	11	16	15	23	-	
B 42	21	27	48	-	-	-	-	-	-	-	1	1	5	4	6	8	23	-	
B 43	64	109	173	-	-	-	-	-	1	4	6	9	8	13	19	23	90	-	
B 44	59	84	143	-	-	-	-	-	-	2	2	2	5	20	19	18	75	-	
B 45	3	4	7	-	-	-	-	-	-	-	-	-	-	1	1	-	5	-	
B 46	9	8	17	-	-	-	-	-	-	-	1	3	1	1	3	2	6	-	
B (47-50)	66	31	97	-	-	-	-	-	-	-	2	4	3	11	13	15	49	-	
B 47	16	11	27	-	-	-	-	-	-	-	-	-	-	4	5	2	16	-	
B 48	1	3	4	-	-	-	-	-	-	-	-	-	-	-	1	-	3	-	
B 49	31	11	42	-	-	-	-	-	-	-	-	2	1	4	3	7	25	-	
B 50	18	6	24	-	-	-	-	-	-	-	2	2	2	3	4	6	5	-	
B (51-55)	42	37	79	-	-	-	-	1	1	5	4	9	2	8	13	13	23	-	
B 51	3	2	5	-	-	-	-	-	-	-	-	-	-	-	2	-	3	-	
B 52	-	-	-	-	-	-	-	-	-	-	-	-	-	-	-	-	-	-	
B 53	4	10	14	-	-	-	-	-	-	1	1	1	-	2	2	1	6	-	
B 54	17	6	23	-	-	-	-	1	1	4	2	4	2	1	2	5	1	-	
B 55	18	19	37	-	-	-	-	-	-	-	1	4	-	5	7	7	13	-	
B (56-58)	6	5	11	-	-	-	-	1	-	-	-	-	-	2	-	2	6	-	
B 56	3	2	5	-	-	-	-	-	-	-	-	-	-	1	-	1	3	-	
B 57	1	-	1	-	-	-	-	-	-	-	-	-	-	-	-	-	1	-	
B 58	2	3	5	-	-	-	-	1	-	-	-	-	-	1	-	1	2	-	

Tavola 3.1 segue – Morti per causa, età e residenza – Anno 2001

Classificazione B	Totale			Anni															N.I.
	M	F	MF	0	1-4	5-14	15-24	25-34	35-44	45-54	55-59	60-64	65-69	70-74	75-79	80-84	≥ 85		
VALLE D'AOSTA																			
B (59-61)	-	-	-	-	-	-	-	-	-	-	-	-	-	-	-	-	-	-	
B 59	-	-	-	-	-	-	-	-	-	-	-	-	-	-	-	-	-	-	
B 60	-	-	-	-	-	-	-	-	-	-	-	-	-	-	-	-	-	-	
B 61	-	-	-	-	-	-	-	-	-	-	-	-	-	-	-	-	-	-	
B 62	2	1	3	-	-	-	-	-	-	-	-	-	-	-	-	2	1	-	
B 63	-	1	1	-	-	-	-	-	-	-	-	-	-	-	-	-	1	-	
B (64-65)	3	1	4	2	-	-	-	1	-	1	-	-	-	-	-	-	-	-	
B 64	-	1	1	1	-	-	-	-	-	-	-	-	-	-	-	-	-	-	
B 65	3	-	3	1	-	-	-	1	-	1	-	-	-	-	-	-	-	-	
B (66-69)	1	1	2	2	-	-	-	-	-	-	-	-	-	-	-	-	-	-	
B 66	-	-	-	-	-	-	-	-	-	-	-	-	-	-	-	-	-	-	
B 67	-	-	-	-	-	-	-	-	-	-	-	-	-	-	-	-	-	-	
B 68	-	-	-	-	-	-	-	-	-	-	-	-	-	-	-	-	-	-	
B 69	1	1	2	2	-	-	-	-	-	-	-	-	-	-	-	-	-	-	
B 70	12	15	27	-	-	1	1	1	5	-	1	1	1	-	2	2	12	-	
B (71-77)	54	32	86	-	-	-	8	5	8	9	4	4	7	4	5	14	18	-	
B 71	8	-	8	-	-	-	4	1	2	-	-	-	1	-	-	-	-	-	
B 72	1	1	2	-	-	-	-	-	-	-	-	-	-	-	-	-	2	-	
B 73	8	19	27	-	-	-	-	-	-	-	-	-	-	2	2	9	14	-	
B 74	18	8	26	-	-	-	2	1	3	5	3	3	2	2	3	1	1	-	
B 75	-	-	-	-	-	-	-	-	-	-	-	-	-	-	-	-	-	-	
B 76	3	2	5	-	-	-	-	-	1	2	-	-	1	-	-	-	1	-	
B 77	16	2	18	-	-	-	2	3	2	2	1	1	3	-	-	4	-	-	
BE(71-78)	54	32	86	-	-	-	8	5	8	9	4	4	7	4	5	14	18	-	
BE 71	17	6	23	-	-	-	6	1	3	3	1	1	1	2	2	1	2	-	
BE 72	1	-	1	-	-	-	-	1	-	-	-	-	-	-	-	-	-	-	
BE 73	2	-	2	-	-	-	-	-	-	1	-	-	-	-	-	-	1	-	
BE 74	11	20	31	-	-	-	-	-	1	1	-	1	-	2	2	9	15	-	
BE 75	-	-	-	-	-	-	-	-	-	-	-	-	-	-	-	-	-	-	
BE 76	16	5	21	-	-	-	1	1	3	3	2	1	6	-	1	3	-	-	
BE 77	-	-	-	-	-	-	-	-	-	-	-	-	-	-	-	-	-	-	
BE 78	7	1	8	-	-	-	1	2	1	1	1	1	-	-	-	1	-	-	
Totale(b)	663	659	1.322	4	1	1	10	11	26	49	55	80	103	147	204	181	450	-	

(b) Vedi nota a pagina 182

Tavola 3.1 segue – Morti per causa, età e residenza – Anno 2001

Classificazione B	Totale			Anni															N.I.
	M	F	MF	0	1-4	5-14	15-24	25-34	35-44	45-54	55-59	60-64	65-69	70-74	75-79	80-84	≥ 85		
LOMBARDIA																			
B (1-11)	320	341	661	4	1	3	1	8	31	33	16	50	77	99	99	98	141	-	
B 1	2	7	9	1	1	-	-	-	-	-	-	-	1	-	1	1	4	-	
B 2	45	31	76	-	-	-	-	-	2	1	-	2	4	14	19	11	23	-	
B 3	6	6	12	-	-	-	-	-	-	1	-	-	3	2	2	1	3	-	
B 4	-	-	-	-	-	-	-	-	-	-	-	-	-	-	-	-	-	-	
B 5	3	2	5	-	-	2	-	1	-	2	-	-	-	-	-	-	-	-	
B 6	1	2	3	-	-	-	-	-	-	-	-	1	-	-	1	1	-	-	
B 7	96	127	223	1	-	-	-	-	5	5	5	10	24	26	23	45	79	-	
B 8	-	-	-	-	-	-	-	-	-	-	-	-	-	-	-	-	-	-	
B 9	-	-	-	-	-	-	-	-	-	-	-	-	-	-	-	-	-	-	
B 10	1	-	1	-	-	-	-	1	-	-	-	-	-	-	-	-	-	-	
B 11	166	166	332	2	-	1	1	6	24	24	11	37	45	57	53	39	32	-	
B (12-27)	16.360	12.768	29.128	3	9	22	40	151	480	1.775	1.733	2.986	3.882	4.728	5.100	3.264	4.955	-	
B 12	402	109	511	-	-	-	-	2	15	77	61	74	76	65	66	42	33	-	
B 13	336	112	448	-	-	-	-	2	1	34	35	66	75	71	72	32	60	-	
B 14	1.244	963	2.207	-	-	-	1	8	39	105	109	228	304	304	381	288	440	-	
B 15	1.059	982	2.041	-	-	-	-	3	24	111	105	172	254	300	404	276	392	-	
B 16	396	317	713	-	-	-	-	4	13	36	45	68	100	97	125	75	150	-	
B 17	1.440	719	2.159	-	-	1	1	3	12	89	114	272	356	407	430	241	233	-	
B 18	279	29	308	-	-	-	-	-	1	22	21	36	49	63	53	21	42	-	
B 19	4.520	1.183	5.703	-	-	-	-	3	78	375	430	753	929	1.151	1.032	509	443	-	
B 20	-	2.176	2.176	-	-	-	-	19	77	247	174	236	233	283	316	193	398	-	
B 21	-	67	67	-	-	-	-	2	5	5	6	6	7	10	14	5	7	-	
B 22	-	349	349	-	-	-	-	1	5	23	21	34	46	50	53	48	68	-	
B 23	1.027	-	1.027	-	-	-	-	-	-	4	20	48	91	168	215	181	300	-	
B 24	695	680	1.375	-	-	2	4	21	30	77	57	113	166	242	259	176	228	-	
B 25	445	383	828	-	2	7	12	27	18	50	49	71	85	122	130	100	155	-	
B 26	3.985	4.172	8.157	2	6	8	20	51	147	478	456	749	1.013	1.249	1.376	922	1.680	-	
B 27	532	527	1.059	1	1	4	2	5	15	42	30	60	98	146	174	155	326	-	
B (28-31)	1.133	1.438	2.571	3	1	1	6	42	154	106	68	125	190	271	390	387	827	-	
B 28	795	1.189	1.984	-	1	-	-	2	4	32	47	100	156	236	350	340	716	-	
B 29	2	11	13	-	-	-	-	-	-	-	-	-	-	-	1	2	10	-	
B 30	3	1	4	-	-	-	-	-	-	1	-	-	-	1	-	1	1	-	
B 31	333	237	570	3	-	1	6	40	150	73	21	25	34	34	39	44	100	-	

Tavola 3.1 segue – Morti per causa, età e residenza – Anno 2001

Classificazione B	Totale			Anni															N.I.
	M	F	MF	0	1-4	5-14	15-24	25-34	35-44	45-54	55-59	60-64	65-69	70-74	75-79	80-84	≥ 85		
LOMBARDIA																			
B (32-33)	152	202	354	-	-	1	2	4	6	13	3	10	24	31	61	56	143	-	
B 32	95	151	246	-	-	-	2	3	4	5	1	4	11	17	37	37	125	-	
B 33	57	51	108	-	-	1	-	1	2	8	2	6	13	14	24	19	18	-	
B 34	488	991	1.479	-	-	-	6	51	38	27	11	16	32	64	175	265	794	-	
B (35-37)	900	1.288	2.188	10	13	9	18	20	32	77	46	97	134	263	393	382	694	-	
B 35	14	10	24	1	2	2	-	-	-	5	2	1	1	5	2	2	1	-	
B 36	18	30	48	-	-	-	-	2	6	12	5	4	3	9	5	1	1	-	
B 37	868	1.248	2.116	9	11	7	18	18	26	60	39	92	130	249	386	379	692	-	
B (38-46)	14.180	19.260	33.440	6	4	5	12	83	250	736	716	1.189	1.883	3.165	5.016	4.976	15.399	-	
B 38	-	1	1	-	-	-	-	-	-	-	-	-	-	-	-	-	1	-	
B 39	62	171	233	-	-	-	-	3	3	5	5	11	13	38	51	44	60	-	
B 40	753	1.765	2.518	-	-	-	1	1	5	29	22	72	96	178	319	384	1.411	-	
B 41	3.052	2.455	5.507	-	-	1	1	8	62	230	229	358	531	760	1.030	819	1.478	-	
B 42	2.706	3.249	5.955	-	-	-	1	5	19	102	90	197	291	564	924	870	2.892	-	
B 43	3.297	5.004	8.301	4	3	4	8	43	84	194	183	269	434	682	1.133	1.099	4.161	-	
B 44	3.359	5.585	8.944	1	1	-	1	18	65	130	138	210	385	754	1.275	1.445	4.521	-	
B 45	234	429	663	-	-	-	-	-	2	7	9	7	15	33	68	100	422	-	
B 46	717	601	1.318	1	-	-	-	5	10	39	40	65	118	156	216	215	453	-	
B (47-50)	2.711	2.326	5.037	7	7	4	11	19	37	64	51	127	234	473	823	786	2.394	-	
B 47	806	915	1.721	5	2	2	3	6	18	24	17	46	64	116	216	257	945	-	
B 48	16	20	36	-	1	-	-	-	-	3	-	1	2	6	6	1	16	-	
B 49	1.276	845	2.121	-	-	-	2	2	8	14	14	36	94	223	411	361	956	-	
B 50	613	546	1.159	2	4	2	6	11	11	23	20	44	74	128	190	167	477	-	
B (51-55)	1.821	1.749	3.570	4	-	1	3	22	96	214	168	253	372	487	609	418	923	-	
B 51	124	116	240	-	-	-	1	-	5	5	5	11	18	28	39	36	92	-	
B 52	6	4	10	-	-	-	-	-	-	-	-	-	-	2	2	2	4	-	
B 53	145	240	385	-	-	-	1	2	-	4	3	7	14	31	63	60	200	-	
B 54	935	656	1.591	-	-	-	-	12	78	166	121	178	242	267	263	125	139	-	
B 55	611	733	1.344	4	-	1	1	8	13	39	39	57	98	159	242	195	488	-	
B (56-58)	512	679	1.191	1	-	-	1	2	3	24	20	50	64	126	161	199	540	-	
B 56	359	486	845	1	-	-	-	1	2	20	15	40	51	94	123	131	367	-	
B 57	29	-	29	-	-	-	-	-	-	-	1	1	2	2	3	6	14	-	
B 58	124	193	317	-	-	-	1	1	1	4	4	9	11	30	35	62	159	-	

Tavola 3.1 segue – Morti per causa, età e residenza – Anno 2001

Classificazione B	Totale			Anni																N.I.
	M	F	MF	0	1-4	5-14	15-24	25-34	35-44	45-54	55-59	60-64	65-69	70-74	75-79	80-84	≥ 85			
LOMBARDIA																				
B (59-61)	-	1	1	-	-	-	-	-	1	-	-	-	-	-	-	-	-	-		
B 59	-	-	-	-	-	-	-	-	-	-	-	-	-	-	-	-	-	-		
B 60	-	1	1	-	-	-	-	-	1	-	-	-	-	-	-	-	-	-		
B 61	-	-	-	-	-	-	-	-	-	-	-	-	-	-	-	-	-	-		
B 62	30	59	89	-	-	-	-	-	2	3	-	1	4	5	3	11	60	-		
B 63	65	237	302	-	-	-	-	1	6	7	6	14	31	49	53	32	103	-		
B (64-65)	134	85	219	111	9	6	6	7	4	16	11	10	11	5	5	8	10	-		
B 64	49	24	73	34	3	1	2	3	2	7	4	4	3	2	4	2	2	-		
B 65	85	61	146	77	6	5	4	4	2	9	7	6	8	3	1	6	8	-		
B (66-69)	98	66	164	164	-	-	-	-	-	-	-	-	-	-	-	-	-	-		
B 66	9	6	15	15	-	-	-	-	-	-	-	-	-	-	-	-	-	-		
B 67	5	6	11	11	-	-	-	-	-	-	-	-	-	-	-	-	-	-		
B 68	62	38	100	100	-	-	-	-	-	-	-	-	-	-	-	-	-	-		
B 69	22	16	38	38	-	-	-	-	-	-	-	-	-	-	-	-	-	-		
B 70	267	408	675	14	3	-	8	31	32	24	15	13	25	29	41	38	402	-		
B (71-77)	2.331	1.504	3.835	5	6	28	330	473	366	313	150	185	197	257	302	335	888	-		
B 71	494	128	622	1	1	5	112	129	76	76	28	42	43	31	30	19	29	-		
B 72	100	77	177	-	1	-	11	17	10	11	6	9	8	12	17	17	58	-		
B 73	325	692	1.017	-	-	-	8	8	6	7	5	10	18	43	103	187	622	-		
B 74	884	376	1.260	2	3	20	147	211	165	120	53	72	63	112	94	79	119	-		
B 75	40	13	53	-	-	1	5	9	13	7	3	1	1	2	5	2	4	-		
B 76	81	37	118	-	-	-	7	23	21	24	7	6	3	5	10	6	6	-		
B 77	407	181	588	2	1	2	40	76	75	68	48	45	61	52	43	25	50	-		
BE (71-78)	2.331	1.504	3.835	5	6	28	330	473	366	313	150	185	197	257	302	335	888	-		
BE 71	895	258	1.153	3	4	17	231	265	147	93	48	58	60	81	64	46	36	-		
BE 72	76	11	87	-	-	1	4	17	21	23	7	5	1	3	4	1	-	-		
BE 73	32	20	52	-	-	-	5	11	6	7	3	3	-	2	6	4	5	-		
BE 74	525	849	1.374	-	1	2	11	24	27	29	16	29	42	81	140	233	739	-		
BE 75	13	10	23	-	-	-	2	2	2	2	1	-	1	2	5	2	4	-		
BE 76	454	166	620	-	-	2	39	84	96	103	51	50	62	49	47	15	22	-		
BE 77	33	28	61	-	-	2	6	14	14	9	3	7	1	4	1	-	-	-		
BE 78	303	162	465	2	1	4	32	56	53	47	21	33	30	35	35	34	82	-		
Totale(b)	41.502	43.402	84.904	332	53	80	444	914	1.538	3.432	3.014	5.126	7.160	10.052	13.231	11.255	28.273	-		

(b) Vedi nota a pagina 182

Tavola 3.1 segue – Morti per causa, età e residenza – Anno 2001

Classificazione B	Totale			Anni														
	M	F	MF	0	1-4	5-14	15-24	25-34	35-44	45-54	55-59	60-64	65-69	70-74	75-79	80-84	≥ 85	N.I.
TRENTINO-ALTO ADIGE																		
B (1-11)	24	30	54	2	3	-	-	1	1	3	2	1	7	10	4	11	9	-
B 1	2	4	6	-	1	-	-	-	-	-	1	-	-	-	-	-	4	-
B 2	2	1	3	-	-	-	-	-	-	-	-	-	-	1	1	1	-	-
B 3	-	-	-	-	-	-	-	-	-	-	-	-	-	-	-	-	-	-
B 4	-	-	-	-	-	-	-	-	-	-	-	-	-	-	-	-	-	-
B 5	-	1	1	-	1	-	-	-	-	-	-	-	-	-	-	-	-	-
B 6	-	-	-	-	-	-	-	-	-	-	-	-	-	-	-	-	-	-
B 7	14	17	31	1	1	-	-	1	1	2	1	1	4	5	2	9	3	-
B 8	-	-	-	-	-	-	-	-	-	-	-	-	-	-	-	-	-	-
B 9	-	-	-	-	-	-	-	-	-	-	-	-	-	-	-	-	-	-
B 10	-	-	-	-	-	-	-	-	-	-	-	-	-	-	-	-	-	-
B 11	6	7	13	1	-	-	-	-	-	1	-	-	3	4	1	1	2	-
B (12-27)	1.445	1.117	2.562	-	1	1	6	11	43	148	158	236	254	393	511	308	492	-
B 12	63	14	77	-	-	-	-	-	2	18	9	10	10	8	10	6	4	-
B 13	52	7	59	-	-	-	-	-	-	3	5	10	4	14	13	4	6	-
B 14	99	68	167	-	-	-	-	-	2	5	9	17	19	26	27	27	35	-
B 15	117	113	230	-	-	-	-	1	2	14	13	29	15	26	51	29	50	-
B 16	45	59	104	-	-	-	-	-	2	1	7	10	6	16	16	18	28	-
B 17	99	32	131	-	-	-	-	1	1	3	13	12	20	24	29	13	15	-
B 18	32	2	34	-	-	-	-	-	1	4	1	4	4	4	12	1	3	-
B 19	339	101	440	-	-	-	-	1	7	24	37	47	59	88	96	43	38	-
B 20	-	203	203	-	-	-	-	2	8	18	14	18	13	32	31	26	41	-
B 21	-	6	6	-	-	-	-	-	-	1	-	2	-	1	1	1	-	-
B 22	-	26	26	-	-	-	-	-	-	2	1	1	3	2	11	2	4	-
B 23	161	-	161	-	-	-	-	-	-	1	6	1	12	18	39	29	55	-
B 24	57	52	109	-	-	-	-	1	1	6	4	9	13	19	23	11	22	-
B 25	42	45	87	-	-	-	2	2	2	6	3	5	9	12	16	9	21	-
B 26	337	382	719	-	1	1	4	3	14	42	36	60	65	102	133	89	169	-
B 27	2	7	9	-	-	-	-	-	1	-	-	1	2	1	3	-	1	-
B (28-31)	59	101	160	-	-	-	-	2	13	4	6	9	10	16	20	26	54	-
B 28	42	87	129	-	-	-	-	-	2	1	5	7	7	14	18	24	51	-
B 29	-	-	-	-	-	-	-	-	-	-	-	-	-	-	-	-	-	-
B 30	-	1	1	-	-	-	-	-	-	-	-	-	-	-	-	-	1	-
B 31	17	13	30	-	-	-	-	2	11	3	1	2	3	2	2	2	2	-

Tavola 3.1 segue – Morti per causa, età e residenza – Anno 2001

Classificazione B	Totale			Anni															
	M	F	MF	0	1-4	5-14	15-24	25-34	35-44	45-54	55-59	60-64	65-69	70-74	75-79	80-84	≥ 85	N.I.	
TRENTINO-ALTO ADIGE																			
B (32-33)	7	10	17	-	-	-	-	-	-	1	-	-	-	2	3	4	7	-	
B 32	4	7	11	-	-	-	-	-	-	1	-	-	-	1	1	2	6	-	
B 33	3	3	6	-	-	-	-	-	-	-	-	-	-	1	2	2	1	-	
B 34	7	8	15	-	-	-	-	1	3	3	-	-	-	-	1	-	7	-	
B (35-37)	44	61	105	-	-	2	1	-	3	2	5	9	9	16	18	14	26	-	
B 35	1	1	2	-	-	-	-	-	-	-	-	-	-	1	-	-	1	-	
B 36	1	4	5	-	-	-	-	-	-	1	1	1	1	-	-	1	-	-	
B 37	42	56	98	-	-	2	1	-	3	1	4	8	8	15	18	13	25	-	
B (38-46)	1.615	2.003	3.618	-	-	-	7	8	24	62	67	104	159	324	517	479	1.867	-	
B 38	-	-	-	-	-	-	-	-	-	-	-	-	-	-	-	-	-	-	
B 39	3	8	11	-	-	-	-	-	-	1	-	1	1	-	2	-	6	-	
B 40	130	240	370	-	-	-	-	-	1	4	7	12	10	31	45	50	210	-	
B 41	370	267	637	-	-	-	-	1	10	31	27	37	51	86	107	88	199	-	
B 42	260	324	584	-	-	-	-	-	1	2	2	7	15	43	82	88	344	-	
B 43	458	649	1.107	-	-	-	5	3	7	11	20	26	46	91	147	122	629	-	
B 44	272	372	644	-	-	-	2	4	4	8	5	12	24	55	96	99	335	-	
B 45	76	113	189	-	-	-	-	-	-	1	-	5	6	8	21	24	124	-	
B 46	46	30	76	-	-	-	-	-	1	4	6	4	6	10	17	8	20	-	
B (47-50)	296	284	580	-	-	1	1	5	5	4	6	15	26	55	105	70	287	-	
B 47	121	165	286	-	-	-	1	4	1	1	1	9	6	19	43	27	174	-	
B 48	-	-	-	-	-	-	-	-	-	-	-	-	-	-	-	-	-	-	
B 49	140	83	223	-	-	1	-	1	1	-	4	5	16	27	52	33	83	-	
B 50	35	36	71	-	-	-	-	-	3	3	1	1	4	9	10	10	30	-	
B (51-55)	213	166	379	2	-	-	-	3	9	29	30	23	37	46	55	46	99	-	
B 51	5	8	13	-	-	-	-	-	1	-	1	-	-	1	1	2	7	-	
B 52	1	-	1	-	-	-	-	-	-	-	-	-	-	-	-	1	-	-	
B 53	14	29	43	2	-	-	-	-	1	-	-	-	3	3	4	7	23	-	
B 54	137	54	191	-	-	-	-	3	7	22	24	20	30	27	31	18	9	-	
B 55	56	75	131	-	-	-	-	-	-	7	5	3	4	15	19	18	60	-	
B (56-58)	45	55	100	-	-	-	1	-	1	3	-	2	4	8	18	17	46	-	
B 56	41	54	95	-	-	-	1	-	1	2	-	2	4	8	17	17	43	-	
B 57	-	-	-	-	-	-	-	-	-	-	-	-	-	-	-	-	-	-	
B 58	4	1	5	-	-	-	-	-	-	1	-	-	-	-	1	-	3	-	

Tavola 3.1 segue – Morti per causa, età e residenza – Anno 2001

Classificazione B	Totale			Anni															
	M	F	MF	0	1-4	5-14	15-24	25-34	35-44	45-54	55-59	60-64	65-69	70-74	75-79	80-84	≥ 85	N.I.	
TRENTINO-ALTO ADIGE																			
B (59-61)	-	1	1	-	-	-	-	1	-	-	-	-	-	-	-	-	-	-	
B 59	-	-	-	-	-	-	-	-	-	-	-	-	-	-	-	-	-	-	
B 60	-	1	1	-	-	-	-	1	-	-	-	-	-	-	-	-	-	-	
B 61	-	-	-	-	-	-	-	-	-	-	-	-	-	-	-	-	-	-	
B 62	1	2	3	-	-	-	-	-	-	-	-	-	-	-	1	-	2	-	
B 63	4	7	11	-	-	-	-	-	1	-	-	-	2	4	2	1	1	-	
B (64-65)	10	7	17	5	-	-	-	-	-	-	1	-	2	2	2	2	3	-	
B 64	2	-	2	2	-	-	-	-	-	-	-	-	-	-	-	-	-	-	
B 65	8	7	15	3	-	-	-	-	-	-	1	-	2	2	2	2	3	-	
B (66-69)	6	6	12	12	-	-	-	-	-	-	-	-	-	-	-	-	-	-	
B 66	3	1	4	4	-	-	-	-	-	-	-	-	-	-	-	-	-	-	
B 67	-	-	-	-	-	-	-	-	-	-	-	-	-	-	-	-	-	-	
B 68	2	4	6	6	-	-	-	-	-	-	-	-	-	-	-	-	-	-	
B 69	1	1	2	2	-	-	-	-	-	-	-	-	-	-	-	-	-	-	
B 70	25	40	65	3	-	-	1	1	-	-	2	3	2	4	8	7	34	-	
B (71-77)	296	70	366	-	1	7	48	47	57	48	28	25	31	17	24	13	20	-	
B 71	32	6	38	-	-	-	10	9	4	6	1	1	3	2	1	-	1	-	
B 72	10	3	13	-	-	-	2	5	1	1	-	1	-	-	1	1	1	-	
B 73	7	6	13	-	-	-	-	1	1	-	-	-	2	-	1	3	5	-	
B 74	143	29	172	-	-	3	22	23	31	19	12	12	13	11	12	8	6	-	
B 75	4	1	5	-	-	-	-	1	-	-	-	-	1	-	3	-	-	-	
B 76	18	4	22	-	-	-	4	5	7	5	-	-	-	-	-	-	1	-	
B 77	82	21	103	-	1	4	10	3	13	17	15	11	12	4	6	1	6	-	
BE (71-78)	296	70	366	-	1	7	48	47	57	48	28	25	31	17	24	13	20	-	
BE 71	94	26	120	-	1	3	29	27	17	14	5	4	6	1	5	5	3	-	
BE 72	3	-	3	-	-	-	-	-	-	1	1	-	-	-	1	-	-	-	
BE 73	5	-	5	-	-	-	2	1	-	1	-	-	-	-	-	-	1	-	
BE 74	50	13	63	-	-	-	1	3	6	6	4	7	10	6	6	5	9	-	
BE 75	2	1	3	-	-	-	-	-	-	-	-	-	-	-	3	-	-	-	
BE 76	76	19	95	-	-	-	7	5	17	19	13	9	10	7	5	1	2	-	
BE 77	2	-	2	-	-	-	2	-	-	-	-	-	-	-	-	-	-	-	
BE 78	64	11	75	-	-	4	7	11	17	7	5	5	5	3	4	2	5	-	
Totale(b)	4.097	3.968	8.065	24	5	11	65	80	160	307	305	427	543	897	1.289	998	2.954	-	

(b) Vedi nota a pagina 182

Tavola 3.1 segue – Morti per causa, età e residenza – Anno 2001

Classificazione B	Totale			Anni														
	M	F	MF	0	1-4	5-14	15-24	25-34	35-44	45-54	55-59	60-64	65-69	70-74	75-79	80-84	≥ 85	N.I.
BOLZANO-BOZEN																		
B (1-11)	7	13	20	1	2	-	-	1	1	1	1	-	2	4	2	2	3	-
B 1	-	3	3	-	-	-	-	-	-	-	1	-	-	-	-	-	2	-
B 2	2	-	2	-	-	-	-	-	-	-	-	-	-	1	1	-	-	-
B 3	-	-	-	-	-	-	-	-	-	-	-	-	-	-	-	-	-	-
B 4	-	-	-	-	-	-	-	-	-	-	-	-	-	-	-	-	-	-
B 5	-	1	1	-	1	-	-	-	-	-	-	-	-	-	-	-	-	-
B 6	-	-	-	-	-	-	-	-	-	-	-	-	-	-	-	-	-	-
B 7	2	6	8	-	1	-	-	1	1	1	-	-	1	1	-	2	-	-
B 8	-	-	-	-	-	-	-	-	-	-	-	-	-	-	-	-	-	-
B 9	-	-	-	-	-	-	-	-	-	-	-	-	-	-	-	-	-	-
B 10	-	-	-	-	-	-	-	-	-	-	-	-	-	-	-	-	-	-
B 11	3	3	6	1	-	-	-	-	-	-	-	-	1	2	1	-	1	-
B (12-27)	633	526	1.159	-	1	1	-	5	17	56	71	116	110	170	228	139	245	-
B 12	24	7	31	-	-	-	-	-	1	6	3	6	4	6	2	1	2	-
B 13	16	5	21	-	-	-	-	-	-	-	1	3	1	6	7	1	2	-
B 14	51	35	86	-	-	-	-	-	-	2	5	11	11	12	15	13	17	-
B 15	50	56	106	-	-	-	-	1	-	7	7	20	5	10	21	10	25	-
B 16	26	20	46	-	-	-	-	-	2	-	3	5	3	5	7	8	13	-
B 17	40	11	51	-	-	-	-	-	1	2	3	4	13	6	13	4	5	-
B 18	16	-	16	-	-	-	-	-	-	1	1	3	2	1	6	1	1	-
B 19	137	45	182	-	-	-	-	1	2	8	13	20	26	33	40	20	19	-
B 20	-	104	104	-	-	-	-	1	3	10	11	10	6	12	19	12	20	-
B 21	-	3	3	-	-	-	-	-	-	1	-	1	-	-	-	1	-	-
B 22	-	14	14	-	-	-	-	-	-	-	1	1	-	2	7	2	1	-
B 23	95	-	95	-	-	-	-	-	-	1	3	-	5	12	21	16	37	-
B 24	28	28	56	-	-	-	-	-	-	4	3	4	5	9	10	8	13	-
B 25	19	18	37	-	-	-	-	2	-	-	-	2	-	7	9	6	11	-
B 26	131	175	306	-	1	1	-	-	8	14	17	25	27	49	50	36	78	-
B 27	-	5	5	-	-	-	-	-	-	-	-	1	2	-	1	-	1	-
B (28-31)	20	45	65	-	-	-	-	1	5	1	2	3	5	9	5	9	25	-
B 28	10	39	49	-	-	-	-	-	-	-	1	2	3	7	5	8	23	-
B 29	-	-	-	-	-	-	-	-	-	-	-	-	-	-	-	-	-	-
B 30	-	1	1	-	-	-	-	-	-	-	-	-	-	-	-	-	1	-
B 31	10	5	15	-	-	-	-	1	5	1	1	1	2	2	-	1	1	-

Tavola 3.1 segue – Morti per causa, età e residenza – Anno 2001

Classificazione B	Totale			Anni															
	M	F	MF	0	1-4	5-14	15-24	25-34	35-44	45-54	55-59	60-64	65-69	70-74	75-79	80-84	≥ 85	N.I.	
BOLZANO-BOZEN																			
B (32-33)	2	4	6	-	-	-	-	-	-	-	-	-	-	1	2	1	2	-	
B 32	1	3	4	-	-	-	-	-	-	-	-	-	-	-	1	1	2	-	
B 33	1	1	2	-	-	-	-	-	-	-	-	-	-	1	1	-	-	-	
B 34	2	5	7	-	-	-	-	-	-	2	-	-	-	-	1	-	4	-	
B (35-37)	27	41	68	-	-	1	1	-	2	2	3	5	3	12	14	11	14	-	
B 35	1	-	1	-	-	-	-	-	-	-	-	-	-	1	-	-	-	-	
B 36	-	1	1	-	-	-	-	-	-	1	-	-	-	-	-	-	-	-	
B 37	26	40	66	-	-	1	1	-	2	1	3	5	3	11	14	11	14	-	
B (38-46)	647	863	1.510	-	-	-	1	2	11	30	38	34	76	126	225	202	765	-	
B 38	-	-	-	-	-	-	-	-	-	-	-	-	-	-	-	-	-	-	
B 39	1	5	6	-	-	-	-	-	-	-	-	1	1	-	1	-	3	-	
B 40	32	81	113	-	-	-	-	-	-	2	6	3	3	8	15	12	64	-	
B 41	202	131	333	-	-	-	-	1	6	18	18	14	29	45	51	42	109	-	
B 42	89	126	215	-	-	-	-	-	1	-	-	3	8	11	27	28	137	-	
B 43	132	243	375	-	-	-	1	-	1	5	8	3	16	33	51	48	209	-	
B 44	135	184	319	-	-	-	-	1	3	4	2	4	14	21	59	53	158	-	
B 45	37	79	116	-	-	-	-	-	-	-	-	3	2	3	14	17	77	-	
B 46	19	14	33	-	-	-	-	-	-	1	4	3	3	5	7	2	8	-	
B (47-50)	135	132	267	-	-	1	1	5	4	3	3	7	14	27	41	36	125	-	
B 47	58	84	142	-	-	-	1	4	1	1	1	4	4	9	17	12	88	-	
B 48	-	-	-	-	-	-	-	-	-	-	-	-	-	-	-	-	-	-	
B 49	58	32	90	-	-	1	-	1	-	-	1	3	9	11	19	19	26	-	
B 50	19	16	35	-	-	-	-	-	3	2	1	-	1	7	5	5	11	-	
B (51-55)	83	63	146	1	-	-	-	2	7	13	14	8	12	16	14	20	39	-	
B 51	2	6	8	-	-	-	-	-	1	-	1	-	-	-	1	2	3	-	
B 52	1	-	1	-	-	-	-	-	-	-	-	-	-	-	-	1	-	-	
B 53	7	9	16	1	-	-	-	-	1	-	-	-	1	-	1	4	8	-	
B 54	52	18	70	-	-	-	-	2	5	10	11	6	9	12	6	6	3	-	
B 55	21	30	51	-	-	-	-	-	-	3	2	2	2	4	6	7	25	-	
B (56-58)	24	24	48	-	-	-	1	-	1	1	-	1	1	2	10	11	20	-	
B 56	21	23	44	-	-	-	1	-	1	1	-	1	1	2	9	11	17	-	
B 57	-	-	-	-	-	-	-	-	-	-	-	-	-	-	-	-	-	-	
B 58	3	1	4	-	-	-	-	-	-	-	-	-	-	-	1	-	3	-	

Tavola 3.1 segue – Morti per causa, età e residenza – Anno 2001

Classificazione B	Totale			Anni															
	M	F	MF	0	1-4	5-14	15-24	25-34	35-44	45-54	55-59	60-64	65-69	70-74	75-79	80-84	≥ 85	N.I.	
BOLZANO-BOZEN																			
B (59-61)	-	1	1	-	-	-	-	1	-	-	-	-	-	-	-	-	-	-	
B 59	-	-	-	-	-	-	-	-	-	-	-	-	-	-	-	-	-	-	
B 60	-	1	1	-	-	-	-	1	-	-	-	-	-	-	-	-	-	-	
B 61	-	-	-	-	-	-	-	-	-	-	-	-	-	-	-	-	-	-	
B 62	-	1	1	-	-	-	-	-	-	-	-	-	-	-	-	-	1	-	
B 63	1	2	3	-	-	-	-	-	1	-	-	-	-	2	-	-	-	-	
B (64-65)	5	5	10	2	-	-	-	-	-	-	1	-	1	2	1	1	2	-	
B 64	1	-	1	1	-	-	-	-	-	-	-	-	-	-	-	-	-	-	
B 65	4	5	9	1	-	-	-	-	-	-	1	-	1	2	1	1	2	-	
B (66-69)	5	3	8	8	-	-	-	-	-	-	-	-	-	-	-	-	-	-	
B 66	3	-	3	3	-	-	-	-	-	-	-	-	-	-	-	-	-	-	
B 67	-	-	-	-	-	-	-	-	-	-	-	-	-	-	-	-	-	-	
B 68	2	2	4	4	-	-	-	-	-	-	-	-	-	-	-	-	-	-	
B 69	-	1	1	1	-	-	-	-	-	-	-	-	-	-	-	-	-	-	
B 70	16	22	38	2	-	-	1	-	-	-	2	2	2	3	7	2	17	-	
B (71-77)	170	40	210	-	1	6	27	25	43	27	15	14	14	7	11	9	11	-	
B 71	24	2	26	-	-	-	7	7	2	5	1	1	1	1	1	-	-	-	
B 72	5	2	7	-	-	-	1	3	1	-	-	1	-	-	-	1	-	-	
B 73	3	5	8	-	-	-	-	1	-	-	-	-	1	-	1	1	4	-	
B 74	75	17	92	-	-	3	14	9	23	8	5	5	7	4	6	6	2	-	
B 75	-	-	-	-	-	-	-	-	-	-	-	-	-	-	-	-	-	-	
B 76	12	4	16	-	-	-	1	4	6	5	-	-	-	-	-	-	-	-	
B 77	51	10	61	-	1	3	4	1	11	9	9	7	5	2	3	1	5	-	
BE (71-78)	170	40	210	-	1	6	27	25	43	27	15	14	14	7	11	9	11	-	
BE 71	51	15	66	-	1	3	18	11	12	5	2	1	5	-	3	3	2	-	
BE 72	2	-	2	-	-	-	-	-	-	1	-	-	-	-	1	-	-	-	
BE 73	1	-	1	-	-	-	-	-	-	1	-	-	-	-	-	-	-	-	
BE 74	29	8	37	-	-	-	1	3	4	4	3	5	4	2	4	3	4	-	
BE 75	-	-	-	-	-	-	-	-	-	-	-	-	-	-	-	-	-	-	
BE 76	45	11	56	-	-	-	3	1	15	11	6	5	5	4	3	1	2	-	
BE 77	1	-	1	-	-	-	1	-	-	-	-	-	-	-	-	-	-	-	
BE 78	41	6	47	-	-	3	4	10	12	5	4	3	-	1	-	2	3	-	
Totale(b)	1.777	1.790	3.567	14	4	9	32	42	92	136	150	190	240	381	561	443	1.273	-	

(b) Vedi nota a pagina 182

Tavola 3.1 segue – Morti per causa, età e residenza – Anno 2001

Classificazione B	Totale			Anni															N.I.
	M	F	MF	0	1-4	5-14	15-24	25-34	35-44	45-54	55-59	60-64	65-69	70-74	75-79	80-84	≥ 85		
TRENTO																			
B (1-11)	17	17	34	1	1	-	-	-	-	2	1	1	5	6	2	9	6	-	
B 1	2	1	3	-	1	-	-	-	-	-	-	-	-	-	-	-	-	2	
B 2	-	1	1	-	-	-	-	-	-	-	-	-	-	-	-	-	1	-	
B 3	-	-	-	-	-	-	-	-	-	-	-	-	-	-	-	-	-	-	
B 4	-	-	-	-	-	-	-	-	-	-	-	-	-	-	-	-	-	-	
B 5	-	-	-	-	-	-	-	-	-	-	-	-	-	-	-	-	-	-	
B 6	-	-	-	-	-	-	-	-	-	-	-	-	-	-	-	-	-	-	
B 7	12	11	23	1	-	-	-	-	-	1	1	1	3	4	2	7	3	-	
B 8	-	-	-	-	-	-	-	-	-	-	-	-	-	-	-	-	-	-	
B 9	-	-	-	-	-	-	-	-	-	-	-	-	-	-	-	-	-	-	
B 10	-	-	-	-	-	-	-	-	-	-	-	-	-	-	-	-	-	-	
B 11	3	4	7	-	-	-	-	-	-	1	-	-	2	2	-	1	1	-	
B (12-27)	812	591	1.403	-	-	-	6	6	26	92	87	120	144	223	283	169	247	-	
B 12	39	7	46	-	-	-	-	-	1	12	6	4	6	2	8	5	2	-	
B 13	36	2	38	-	-	-	-	-	-	3	4	7	3	8	6	3	4	-	
B 14	48	33	81	-	-	-	-	-	2	3	4	6	8	14	12	14	18	-	
B 15	67	57	124	-	-	-	-	-	2	7	6	9	10	16	30	19	25	-	
B 16	19	39	58	-	-	-	-	-	-	1	4	5	3	11	9	10	15	-	
B 17	59	21	80	-	-	-	-	1	-	1	10	8	7	18	16	9	10	-	
B 18	16	2	18	-	-	-	-	-	1	3	-	1	2	3	6	-	2	-	
B 19	202	56	258	-	-	-	-	-	5	16	24	27	33	55	56	23	19	-	
B 20	-	99	99	-	-	-	-	1	5	8	3	8	7	20	12	14	21	-	
B 21	-	3	3	-	-	-	-	-	-	-	-	1	-	1	1	-	-	-	
B 22	-	12	12	-	-	-	-	-	-	2	-	-	3	-	4	-	3	-	
B 23	66	-	66	-	-	-	-	-	-	-	3	1	7	6	18	13	18	-	
B 24	29	24	53	-	-	-	-	1	1	2	1	5	8	10	13	3	9	-	
B 25	23	27	50	-	-	-	2	-	2	6	3	3	9	5	7	3	10	-	
B 26	206	207	413	-	-	-	4	3	6	28	19	35	38	53	83	53	91	-	
B 27	2	2	4	-	-	-	-	-	1	-	-	-	-	1	2	-	-	-	
B (28-31)	39	56	95	-	-	-	-	1	8	3	4	6	5	7	15	17	29	-	
B 28	32	48	80	-	-	-	-	-	2	1	4	5	4	7	13	16	28	-	
B 29	-	-	-	-	-	-	-	-	-	-	-	-	-	-	-	-	-	-	
B 30	-	-	-	-	-	-	-	-	-	-	-	-	-	-	-	-	-	-	
B 31	7	8	15	-	-	-	-	1	6	2	-	1	1	-	2	1	1	-	

Tavola 3.1 segue – Morti per causa, età e residenza – Anno 2001

Classificazione B	Totale			Anni															N.I.
	M	F	MF	0	1-4	5-14	15-24	25-34	35-44	45-54	55-59	60-64	65-69	70-74	75-79	80-84	≥ 85		
TRENTO																			
B (32-33)	5	6	11	-	-	-	-	-	-	1	-	-	-	1	1	3	5	-	
B 32	3	4	7	-	-	-	-	-	-	1	-	-	-	1	-	1	4	-	
B 33	2	2	4	-	-	-	-	-	-	-	-	-	-	-	1	2	1	-	
B 34	5	3	8	-	-	-	-	1	3	1	-	-	-	-	-	-	3	-	
B (35-37)	17	20	37	-	-	1	-	-	1	-	2	4	6	4	4	3	12	-	
B 35	-	1	1	-	-	-	-	-	-	-	-	-	-	-	-	-	1	-	
B 36	1	3	4	-	-	-	-	-	-	1	1	1	1	-	-	1	-	-	
B 37	16	16	32	-	-	1	-	-	1	-	1	3	5	4	4	2	11	-	
B (38-46)	968	1.140	2.108	-	-	-	6	6	13	32	29	70	83	198	292	277	1.102	-	
B 38	-	-	-	-	-	-	-	-	-	-	-	-	-	-	-	-	-	-	
B 39	2	3	5	-	-	-	-	-	-	1	-	-	-	-	1	-	3	-	
B 40	98	159	257	-	-	-	-	-	1	2	1	9	7	23	30	38	146	-	
B 41	168	136	304	-	-	-	-	-	4	13	9	23	22	41	56	46	90	-	
B 42	171	198	369	-	-	-	-	-	-	2	2	4	7	32	55	60	207	-	
B 43	326	406	732	-	-	-	4	3	6	6	12	23	30	58	96	74	420	-	
B 44	137	188	325	-	-	-	2	3	1	4	3	8	10	34	37	46	177	-	
B 45	39	34	73	-	-	-	-	-	-	1	-	2	4	5	7	7	47	-	
B 46	27	16	43	-	-	-	-	-	1	3	2	1	3	5	10	6	12	-	
B (47-50)	161	152	313	-	-	-	-	-	1	1	3	8	12	28	64	34	162	-	
B 47	63	81	144	-	-	-	-	-	-	-	-	5	2	10	26	15	86	-	
B 48	-	-	-	-	-	-	-	-	-	-	-	-	-	-	-	-	-	-	
B 49	82	51	133	-	-	-	-	-	1	-	3	2	7	16	33	14	57	-	
B 50	16	20	36	-	-	-	-	-	-	1	-	1	3	2	5	5	19	-	
B (51-55)	130	103	233	1	-	-	-	1	2	16	16	15	25	30	41	26	60	-	
B 51	3	2	5	-	-	-	-	-	-	-	-	-	-	1	-	-	4	-	
B 52	-	-	-	-	-	-	-	-	-	-	-	-	-	-	-	-	-	-	
B 53	7	20	27	1	-	-	-	-	-	-	-	-	-	2	3	3	15	-	
B 54	85	36	121	-	-	-	-	1	2	12	13	14	21	15	25	12	6	-	
B 55	35	45	80	-	-	-	-	-	-	4	3	1	2	11	13	11	35	-	
B (56-58)	21	31	52	-	-	-	-	-	-	2	-	1	3	6	8	6	26	-	
B 56	20	31	51	-	-	-	-	-	-	1	-	1	3	6	8	6	26	-	
B 57	-	-	-	-	-	-	-	-	-	-	-	-	-	-	-	-	-	-	
B 58	1	-	1	-	-	-	-	-	-	1	-	-	-	-	-	-	-	-	

Tavola 3.1 segue – Morti per causa, età e residenza – Anno 2001

Classificazione B	Totale			Anni															
	M	F	MF	0	1-4	5-14	15-24	25-34	35-44	45-54	55-59	60-64	65-69	70-74	75-79	80-84	≥ 85	N.I.	
TRENTO																			
B (59-61)	-	-	-	-	-	-	-	-	-	-	-	-	-	-	-	-	-	-	
B 59	-	-	-	-	-	-	-	-	-	-	-	-	-	-	-	-	-	-	
B 60	-	-	-	-	-	-	-	-	-	-	-	-	-	-	-	-	-	-	
B 61	-	-	-	-	-	-	-	-	-	-	-	-	-	-	-	-	-	-	
B 62	1	1	2	-	-	-	-	-	-	-	-	-	-	-	1	-	1	-	
B 63	3	5	8	-	-	-	-	-	-	-	-	-	2	2	2	1	1	-	
B (64-65)	5	2	7	3	-	-	-	-	-	-	-	-	1	-	1	1	1	-	
B 64	1	-	1	1	-	-	-	-	-	-	-	-	-	-	-	-	-	-	
B 65	4	2	6	2	-	-	-	-	-	-	-	-	1	-	1	1	1	-	
B (66-69)	1	3	4	4	-	-	-	-	-	-	-	-	-	-	-	-	-	-	
B 66	-	1	1	1	-	-	-	-	-	-	-	-	-	-	-	-	-	-	
B 67	-	-	-	-	-	-	-	-	-	-	-	-	-	-	-	-	-	-	
B 68	-	2	2	2	-	-	-	-	-	-	-	-	-	-	-	-	-	-	
B 69	1	-	1	1	-	-	-	-	-	-	-	-	-	-	-	-	-	-	
B 70	9	18	27	1	-	-	-	1	-	-	-	1	-	1	1	5	17	-	
B (71-77)	126	30	156	-	-	1	21	22	14	21	13	11	17	10	13	4	9	-	
B 71	8	4	12	-	-	-	3	2	2	1	-	-	2	1	-	-	1	-	
B 72	5	1	6	-	-	-	1	2	-	1	-	-	-	-	1	-	1	-	
B 73	4	1	5	-	-	-	-	-	1	-	-	-	1	-	-	2	1	-	
B 74	68	12	80	-	-	-	8	14	8	11	7	7	6	7	6	2	4	-	
B 75	4	1	5	-	-	-	-	1	-	-	-	-	1	-	3	-	-	-	
B 76	6	-	6	-	-	-	3	1	1	-	-	-	-	-	-	-	1	-	
B 77	31	11	42	-	-	1	6	2	2	8	6	4	7	2	3	-	1	-	
BE (71-78)	126	30	156	-	-	1	21	22	14	21	13	11	17	10	13	4	9	-	
BE 71	43	11	54	-	-	-	11	16	5	9	3	3	1	1	2	2	1	-	
BE 72	1	-	1	-	-	-	-	-	-	1	-	-	-	-	-	-	-	-	
BE 73	4	-	4	-	-	-	2	1	-	-	-	-	-	-	-	-	1	-	
BE 74	21	5	26	-	-	-	-	-	2	2	1	2	6	4	2	2	5	-	
BE 75	2	1	3	-	-	-	-	-	-	-	-	-	-	-	3	-	-	-	
BE 76	31	8	39	-	-	-	4	4	2	8	7	4	5	3	2	-	-	-	
BE 77	1	-	1	-	-	-	1	-	-	-	-	-	-	-	-	-	-	-	
BE 78	23	5	28	-	-	1	3	1	5	2	1	2	5	2	4	-	2	-	
Totale(b)	2.320	2.178	4.498	10	1	2	33	38	68	171	155	237	303	516	728	555	1.681	-	

(b) Vedi nota a pagina 182

Tavola 3.1 segue – Morti per causa, età e residenza – Anno 2001

Classificazione B	Totale			Anni															N.I.
	M	F	MF	0	1-4	5-14	15-24	25-34	35-44	45-54	55-59	60-64	65-69	70-74	75-79	80-84	≥ 85		
VENETO																			
B (1-11)	139	148	287	1	2	-	3	6	3	11	12	24	26	46	52	32	69	-	
B 1	6	5	11	-	-	-	-	-	-	-	-	1	-	1	1	3	5	-	
B 2	16	9	25	-	-	-	-	1	-	-	-	2	2	4	4	6	6	-	
B 3	1	4	5	-	-	-	-	1	-	1	-	1	-	-	1	-	1	-	
B 4	-	-	-	-	-	-	-	-	-	-	-	-	-	-	-	-	-	-	
B 5	1	2	3	1	-	-	1	-	-	-	-	1	-	-	-	-	-	-	
B 6	-	1	1	-	-	-	-	-	-	-	-	-	-	-	-	1	-	-	
B 7	62	63	125	-	2	-	1	1	1	3	4	5	8	20	28	14	38	-	
B 8	-	-	-	-	-	-	-	-	-	-	-	-	-	-	-	-	-	-	
B 9	-	-	-	-	-	-	-	-	-	-	-	-	-	-	-	-	-	-	
B 10	1	-	1	-	-	-	-	-	-	-	1	-	-	-	-	-	-	-	
B 11	52	64	116	-	-	-	1	3	2	7	7	14	16	21	18	8	19	-	
B (12-27)	7.613	5.657	13.270	1	7	10	30	60	246	823	814	1.269	1.651	2.180	2.434	1.492	2.253	-	
B 12	268	71	339	-	-	-	-	6	5	51	46	44	47	46	43	23	28	-	
B 13	232	61	293	-	-	-	-	-	7	19	39	45	47	51	35	25	25	-	
B 14	407	311	718	-	-	-	-	2	14	32	35	51	92	101	120	86	185	-	
B 15	529	459	988	-	-	-	-	1	16	72	56	110	126	155	170	98	184	-	
B 16	216	145	361	-	-	-	-	-	6	22	19	31	41	58	55	48	81	-	
B 17	522	275	797	-	-	-	-	-	6	47	58	77	122	146	154	75	112	-	
B 18	144	9	153	-	-	-	-	-	1	10	10	26	23	28	33	15	7	-	
B 19	2.179	620	2.799	1	-	-	-	1	24	133	170	292	430	599	592	294	263	-	
B 20	-	944	944	-	-	-	-	3	44	106	92	96	105	110	147	96	145	-	
B 21	-	19	19	-	-	-	-	-	-	5	2	2	1	2	2	-	5	-	
B 22	-	154	154	-	-	-	-	-	1	17	6	15	18	22	25	21	29	-	
B 23	477	-	477	-	-	-	-	-	-	1	9	22	43	73	114	83	132	-	
B 24	312	292	604	-	1	1	6	15	17	37	25	55	81	101	108	61	96	-	
B 25	218	192	410	-	1	3	8	4	16	24	16	31	39	58	86	44	80	-	
B 26	1.734	1.835	3.569	-	3	5	13	26	74	220	211	335	389	546	630	422	695	-	
B 27	375	270	645	-	2	1	3	2	15	27	20	37	47	84	120	101	186	-	
B (28-31)	523	796	1.319	2	1	2	1	11	34	29	41	52	96	137	211	219	483	-	
B 28	393	637	1.030	-	-	-	-	1	6	13	30	36	77	114	180	187	386	-	
B 29	2	5	7	-	-	-	-	-	-	-	-	-	-	-	1	1	5	-	
B 30	2	7	9	-	-	-	-	-	-	-	-	-	-	1	2	-	6	-	
B 31	126	147	273	2	1	2	1	10	28	16	11	16	19	22	28	31	86	-	

Tavola 3.1 segue – Morti per causa, età e residenza – Anno 2001

Classificazione B	Totale			Anni															N.I.
	M	F	MF	0	1-4	5-14	15-24	25-34	35-44	45-54	55-59	60-64	65-69	70-74	75-79	80-84	≥ 85		
VENETO																			
B (32-33)	53	85	138	-	1	-	-	1	2	1	1	3	8	21	16	20	64	-	
B 32	31	61	92	-	-	-	-	1	-	1	-	-	2	12	7	14	55	-	
B 33	22	24	46	-	1	-	-	-	2	-	1	3	6	9	9	6	9	-	
B 34	392	685	1.077	-	-	-	9	21	28	14	5	11	21	53	132	143	640	-	
B (35-37)	407	566	973	4	5	1	3	6	11	24	22	41	70	113	177	146	350	-	
B 35	6	4	10	1	-	-	-	-	1	1	1	2	1	2	-	-	1	-	
B 36	9	13	22	-	-	-	-	-	2	3	4	3	4	2	3	-	1	-	
B 37	392	549	941	3	5	1	3	6	8	20	17	36	65	109	174	146	348	-	
B (38-46)	7.285	9.342	16.627	5	4	2	13	48	126	304	341	492	869	1.529	2.592	2.523	7.779	-	
B 38	-	1	1	-	-	-	-	-	-	-	-	-	-	-	-	-	1	-	
B 39	22	75	97	-	-	-	-	-	1	4	3	2	11	12	22	21	21	-	
B 40	596	932	1.528	-	-	-	-	2	5	20	23	30	58	126	227	250	787	-	
B 41	1.568	1.279	2.847	-	-	-	1	5	29	96	107	145	230	362	552	433	887	-	
B 42	1.260	1.493	2.753	-	-	-	-	2	5	21	26	66	109	247	410	427	1.440	-	
B 43	1.967	2.769	4.736	5	4	2	8	26	55	95	102	151	251	379	660	638	2.360	-	
B 44	1.416	2.267	3.683	-	-	-	4	10	24	57	57	76	151	320	567	615	1.802	-	
B 45	131	224	355	-	-	-	-	-	-	-	1	3	10	28	41	35	237	-	
B 46	325	302	627	-	-	-	-	3	7	11	22	19	49	55	113	103	245	-	
B (47-50)	1.392	1.270	2.662	-	-	-	1	9	15	28	27	43	97	223	477	435	1.307	-	
B 47	441	564	1.005	-	-	-	-	2	3	7	10	14	29	55	123	154	608	-	
B 48	6	9	15	-	-	-	-	-	1	1	-	1	-	2	2	2	6	-	
B 49	600	416	1.016	-	-	-	1	3	1	7	8	15	38	105	226	185	427	-	
B 50	345	281	626	-	-	-	-	4	10	13	9	13	30	61	126	94	266	-	
B (51-55)	973	951	1.924	1	1	-	2	11	45	107	100	150	178	231	322	225	551	-	
B 51	59	59	118	-	-	-	-	-	-	2	3	4	9	13	13	16	58	-	
B 52	1	3	4	-	-	-	-	-	-	-	-	-	-	-	1	-	3	-	
B 53	85	126	211	-	1	-	-	-	-	1	3	6	5	17	28	29	121	-	
B 54	494	345	839	-	-	-	-	8	37	88	76	109	120	131	145	69	56	-	
B 55	334	418	752	1	-	-	2	3	8	16	18	31	44	70	135	111	313	-	
B (56-58)	211	236	447	-	-	-	1	3	2	7	10	16	23	56	75	62	192	-	
B 56	141	155	296	-	-	-	-	2	2	6	8	14	21	36	51	42	114	-	
B 57	9	-	9	-	-	-	-	-	-	-	-	1	1	1	1	2	3	-	
B 58	61	81	142	-	-	-	1	1	-	1	2	1	1	19	23	18	75	-	

Tavola 3.1 segue – Morti per causa, età e residenza – Anno 2001

Classificazione B	Totale			Anni															
	M	F	MF	0	1-4	5-14	15-24	25-34	35-44	45-54	55-59	60-64	65-69	70-74	75-79	80-84	≥ 85	N.I.	
VENETO																			
B (59-61)	-	-	-	-	-	-	-	-	-	-	-	-	-	-	-	-	-	-	
B 59	-	-	-	-	-	-	-	-	-	-	-	-	-	-	-	-	-	-	
B 60	-	-	-	-	-	-	-	-	-	-	-	-	-	-	-	-	-	-	
B 61	-	-	-	-	-	-	-	-	-	-	-	-	-	-	-	-	-	-	
B 62	19	52	71	-	-	-	-	-	-	-	-	1	3	4	12	9	42	-	
B 63	29	100	129	-	-	-	1	-	2	7	7	6	13	15	23	27	28	-	
B (64-65)	37	46	83	35	5	1	3	3	5	5	3	5	3	3	2	6	4	-	
B 64	16	19	35	14	4	1	-	2	3	1	-	1	1	2	1	5	-	-	
B 65	21	27	48	21	1	-	3	1	2	4	3	4	2	1	1	1	4	-	
B (66-69)	23	21	44	44	-	-	-	-	-	-	-	-	-	-	-	-	-	-	
B 66	7	4	11	11	-	-	-	-	-	-	-	-	-	-	-	-	-	-	
B 67	-	3	3	3	-	-	-	-	-	-	-	-	-	-	-	-	-	-	
B 68	10	9	19	19	-	-	-	-	-	-	-	-	-	-	-	-	-	-	
B 69	6	5	11	11	-	-	-	-	-	-	-	-	-	-	-	-	-	-	
B 70	84	161	245	4	-	-	2	5	6	6	4	5	11	9	11	21	161	-	
B (71-77)	1.314	777	2.091	5	5	18	190	257	229	179	98	115	89	132	180	169	425	-	
B 71	219	58	277	-	1	3	46	43	37	31	21	19	15	19	16	13	13	-	
B 72	53	43	96	-	-	-	7	12	6	4	3	4	5	12	7	8	28	-	
B 73	144	322	466	-	-	1	2	9	2	3	4	6	7	15	40	85	292	-	
B 74	559	214	773	3	2	11	102	130	116	67	37	47	30	57	79	33	59	-	
B 75	16	10	26	-	-	1	5	5	2	2	3	-	1	-	3	2	2	-	
B 76	46	18	64	-	-	1	7	6	18	10	2	3	4	2	3	4	4	-	
B 77	277	112	389	2	2	1	21	52	48	62	28	36	27	27	32	24	27	-	
BE (71-78)	1.314	777	2.091	5	5	18	190	257	229	179	98	115	89	132	180	169	425	-	
BE 71	530	164	694	2	1	11	139	161	113	55	26	35	30	49	34	24	14	-	
BE 72	24	4	28	-	-	-	1	1	5	5	5	4	2	1	4	-	-	-	
BE 73	11	8	19	-	-	1	3	-	4	1	-	-	1	1	1	3	4	-	
BE 74	247	413	660	1	-	2	4	10	7	11	14	16	15	37	72	108	363	-	
BE 75	6	8	14	-	-	1	1	2	-	1	1	-	1	-	3	2	2	-	
BE 76	279	89	368	-	-	1	28	51	63	70	24	39	24	20	26	12	10	-	
BE 77	15	7	22	-	-	-	-	3	7	3	2	4	-	1	2	-	-	-	
BE 78	202	84	286	2	4	2	14	29	30	33	26	17	16	23	38	20	32	-	
Totale(b)	20.494	20.893	41.387	102	31	34	259	441	754	1.545	1.485	2.233	3.158	4.752	6.716	5.529	14.348	-	

(b) Vedi nota a pagina 182

Tavola 3.1 segue – Morti per causa, età e residenza – Anno 2001

Classificazione B	Totale			Anni															N.I.
	M	F	MF	0	1-4	5-14	15-24	25-34	35-44	45-54	55-59	60-64	65-69	70-74	75-79	80-84	≥ 85		
FRIULI-VENEZIA GIULIA																			
B (1-11)	56	69	125	1	-	-	-	-	-	4	2	5	16	14	21	20	42	-	
B 1	2	1	3	1	-	-	-	-	-	-	-	-	-	-	-	-	2	-	
B 2	3	7	10	-	-	-	-	-	-	-	-	-	-	2	5	1	2	-	
B 3	-	-	-	-	-	-	-	-	-	-	-	-	-	-	-	-	-	-	
B 4	-	-	-	-	-	-	-	-	-	-	-	-	-	-	-	-	-	-	
B 5	-	-	-	-	-	-	-	-	-	-	-	-	-	-	-	-	-	-	
B 6	-	1	1	-	-	-	-	-	-	-	-	-	-	-	-	-	1	-	
B 7	37	44	81	-	-	-	-	-	-	2	1	3	10	7	10	14	34	-	
B 8	-	-	-	-	-	-	-	-	-	-	-	-	-	-	-	-	-	-	
B 9	-	-	-	-	-	-	-	-	-	-	-	-	-	-	-	-	-	-	
B 10	-	-	-	-	-	-	-	-	-	-	-	-	-	-	-	-	-	-	
B 11	14	16	30	-	-	-	-	-	-	2	1	2	6	5	6	5	3	-	
B (12-27)	2.424	1.886	4.310	1	1	4	4	12	64	259	257	398	518	665	815	540	772	-	
B 12	96	22	118	-	-	-	-	-	3	16	18	14	18	21	8	7	13	-	
B 13	76	31	107	-	-	-	-	-	-	14	7	16	12	16	15	11	16	-	
B 14	166	112	278	-	-	-	-	-	3	9	11	25	29	39	53	42	67	-	
B 15	159	159	318	-	-	-	-	-	2	16	20	32	33	45	52	44	74	-	
B 16	74	69	143	-	-	-	-	-	5	6	7	8	12	18	32	21	34	-	
B 17	199	85	284	-	-	-	-	-	3	15	18	32	35	50	64	31	36	-	
B 18	48	7	55	-	-	-	-	-	1	3	3	11	5	7	9	9	7	-	
B 19	604	173	777	-	-	-	-	-	6	44	44	71	126	155	167	85	79	-	
B 20	-	310	310	-	-	-	-	1	7	32	31	29	36	41	50	30	53	-	
B 21	-	13	13	-	-	-	-	-	1	1	-	3	1	3	3	-	1	-	
B 22	-	56	56	-	-	-	-	-	1	6	5	6	3	9	9	8	9	-	
B 23	161	-	161	-	-	-	-	-	-	-	2	11	13	23	40	30	42	-	
B 24	99	101	200	-	-	-	1	2	3	18	12	17	28	36	37	25	21	-	
B 25	58	54	112	-	-	1	2	2	7	3	10	6	7	22	17	11	24	-	
B 26	569	604	1.173	-	-	3	1	6	18	65	61	103	151	159	224	146	236	-	
B 27	115	90	205	1	1	-	-	1	4	11	8	14	9	21	35	40	60	-	
B (28-31)	194	258	452	-	1	-	2	1	6	24	9	21	30	49	64	58	187	-	
B 28	130	194	324	-	-	-	-	1	1	9	4	16	23	38	56	45	131	-	
B 29	1	-	1	-	-	-	-	-	-	-	-	-	1	-	-	-	-	-	
B 30	7	4	11	-	-	-	-	-	-	1	-	-	-	-	1	-	9	-	
B 31	56	60	116	-	1	-	2	-	5	14	5	5	6	11	7	13	47	-	

Tavola 3.1 segue – Morti per causa, età e residenza – Anno 2001

Classificazione B	Totale			Anni															N.I.
	M	F	MF	0	1-4	5-14	15-24	25-34	35-44	45-54	55-59	60-64	65-69	70-74	75-79	80-84	≥ 85		
FRIULI-VENEZIA GIULIA																			
B (32-33)	23	22	45	-	-	-	-	-	1	2	-	2	1	1	7	9	22	-	
B 32	16	14	30	-	-	-	-	-	-	1	-	1	1	1	3	5	18	-	
B 33	7	8	15	-	-	-	-	-	1	1	-	1	-	-	4	4	4	-	
B 34	102	220	322	-	-	-	3	6	5	5	3	4	2	18	34	45	197	-	
B (35-37)	134	222	356	1	-	1	4	5	6	7	8	15	21	37	63	59	129	-	
B 35	2	-	2	-	-	-	-	1	-	-	-	-	-	-	-	-	1	-	
B 36	7	8	15	-	-	-	-	-	4	3	2	2	2	1	1	-	-	-	
B 37	125	214	339	1	-	1	4	4	2	4	6	13	19	36	62	59	128	-	
B (38-46)	2.338	3.321	5.659	-	-	-	2	6	35	95	113	181	278	419	828	894	2.808	-	
B 38	1	-	1	-	-	-	-	-	-	-	-	-	-	-	1	-	-	-	
B 39	5	23	28	-	-	-	-	-	1	1	-	2	2	3	9	2	8	-	
B 40	169	286	455	-	-	-	-	1	1	7	11	14	22	40	68	75	216	-	
B 41	432	430	862	-	-	-	-	-	5	26	19	47	57	99	154	162	293	-	
B 42	541	732	1.273	-	-	-	-	-	-	4	20	29	45	80	179	224	692	-	
B 43	604	859	1.463	-	-	-	1	4	21	35	42	48	74	99	191	185	763	-	
B 44	456	835	1.291	-	-	-	1	1	6	20	20	30	56	76	185	205	691	-	
B 45	35	63	98	-	-	-	-	-	-	-	-	1	1	7	11	12	66	-	
B 46	95	93	188	-	-	-	-	-	1	2	1	10	21	15	30	29	79	-	
B (47-50)	469	430	899	3	1	1	-	1	3	7	6	18	26	76	146	134	477	-	
B 47	188	194	382	1	-	1	-	-	1	3	1	5	6	23	47	53	241	-	
B 48	2	3	5	-	-	-	-	-	-	-	-	-	-	-	-	1	4	-	
B 49	188	138	326	1	1	-	-	-	-	2	2	9	13	33	66	44	155	-	
B 50	91	95	186	1	-	-	-	1	2	2	3	4	7	20	33	36	77	-	
B (51-55)	343	391	734	-	-	-	-	2	11	33	38	62	78	79	87	102	242	-	
B 51	25	39	64	-	-	-	-	-	1	1	3	2	6	1	10	12	28	-	
B 52	1	-	1	-	-	-	-	-	-	-	-	-	-	1	-	-	-	-	
B 53	19	38	57	-	-	-	-	-	-	-	-	1	3	3	7	15	28	-	
B 54	170	109	279	-	-	-	-	-	9	26	26	40	43	47	33	28	27	-	
B 55	128	205	333	-	-	-	-	2	1	6	9	19	26	27	37	47	159	-	
B (56-58)	81	74	155	-	-	-	-	-	1	2	2	9	10	13	22	25	71	-	
B 56	46	38	84	-	-	-	-	-	-	2	1	5	4	6	14	13	39	-	
B 57	4	-	4	-	-	-	-	-	-	-	-	-	-	-	1	2	1	-	
B 58	31	36	67	-	-	-	-	-	1	-	1	4	6	7	7	10	31	-	

Tavola 3.1 segue – Morti per causa, età e residenza – Anno 2001

Classificazione B	Totale			Anni															
	M	F	MF	0	1-4	5-14	15-24	25-34	35-44	45-54	55-59	60-64	65-69	70-74	75-79	80-84	≥ 85	N.I.	
FRIULI-VENEZIA GIULIA																			
B (59-61)	-	-	-	-	-	-	-	-	-	-	-	-	-	-	-	-	-	-	
B 59	-	-	-	-	-	-	-	-	-	-	-	-	-	-	-	-	-	-	
B 60	-	-	-	-	-	-	-	-	-	-	-	-	-	-	-	-	-	-	
B 61	-	-	-	-	-	-	-	-	-	-	-	-	-	-	-	-	-	-	
B 62	3	27	30	-	-	-	-	-	-	-	-	-	-	2	5	3	20	-	
B 63	12	37	49	-	-	-	-	1	-	-	1	2	3	6	8	7	21	-	
B (64-65)	10	16	26	12	1	-	-	1	2	3	-	-	-	2	1	2	2	-	
B 64	6	7	13	7	-	-	-	-	2	2	-	-	-	2	-	-	-	-	
B 65	4	9	13	5	1	-	-	1	-	1	-	-	-	-	1	2	2	-	
B (66-69)	7	8	15	15	-	-	-	-	-	-	-	-	-	-	-	-	-	-	
B 66	-	2	2	2	-	-	-	-	-	-	-	-	-	-	-	-	-	-	
B 67	-	1	1	1	-	-	-	-	-	-	-	-	-	-	-	-	-	-	
B 68	6	3	9	9	-	-	-	-	-	-	-	-	-	-	-	-	-	-	
B 69	1	2	3	3	-	-	-	-	-	-	-	-	-	-	-	-	-	-	
B 70	52	53	105	-	-	-	-	2	5	6	-	6	6	6	8	7	59	-	
B (71-77)	408	279	687	2	2	2	43	61	69	55	34	34	30	44	61	67	183	-	
B 71	72	21	93	1	-	1	7	17	20	14	5	3	6	5	2	6	6	-	
B 72	20	15	35	-	-	-	2	1	4	2	2	1	2	4	2	4	11	-	
B 73	73	139	212	-	-	-	2	3	1	2	3	2	5	7	28	34	125	-	
B 74	138	60	198	-	1	1	27	26	21	16	14	12	8	15	17	13	27	-	
B 75	5	4	9	-	-	-	-	1	1	-	1	3	-	1	2	-	-	-	
B 76	17	11	28	-	-	-	2	3	8	4	-	2	-	2	2	1	4	-	
B 77	83	29	112	1	1	-	3	10	14	17	9	11	9	10	8	9	10	-	
BE (71-78)	408	279	687	2	2	2	43	61	69	55	34	34	30	44	61	67	183	-	
BE 71	141	39	180	1	1	1	34	39	28	19	12	9	8	5	10	8	5	-	
BE 72	8	-	8	-	-	-	-	1	2	-	2	-	-	1	-	1	1	-	
BE 73	5	4	9	-	-	-	-	-	2	-	-	1	-	2	1	1	2	-	
BE 74	106	173	279	-	-	-	-	2	5	5	5	5	8	17	36	45	151	-	
BE 75	2	4	6	-	-	-	-	-	1	-	-	2	-	1	2	-	-	-	
BE 76	85	31	116	-	-	-	5	8	21	20	12	10	9	12	6	5	8	-	
BE 77	3	2	5	-	-	-	1	1	1	-	-	2	-	-	-	-	-	-	
BE 78	58	26	84	1	1	1	3	10	9	11	3	5	5	6	6	7	16	-	
Totale(b)	6.656	7.313	13.969	35	6	8	58	98	208	502	473	757	1.019	1.431	2.170	1.972	5.232	-	

(b) Vedi nota a pagina 182

Tavola 3.1 segue – Morti per causa, età e residenza – Anno 2001

Classificazione B	Totale			Anni															N.I.
	M	F	MF	0	1-4	5-14	15-24	25-34	35-44	45-54	55-59	60-64	65-69	70-74	75-79	80-84	≥ 85		
LIGURIA																			
B (1-11)	55	77	132	-	-	-	-	1	5	8	3	5	13	15	20	23	39	-	
B 1	2	2	4	-	-	-	-	-	-	-	-	-	-	-	-	2	2	-	
B 2	12	6	18	-	-	-	-	-	-	1	-	1	4	1	5	5	1	-	
B 3	-	2	2	-	-	-	-	-	-	-	-	-	-	1	-	1	-	-	
B 4	-	-	-	-	-	-	-	-	-	-	-	-	-	-	-	-	-	-	
B 5	-	-	-	-	-	-	-	-	-	-	-	-	-	-	-	-	-	-	
B 6	1	-	1	-	-	-	-	-	-	-	-	-	-	-	-	-	1	-	
B 7	9	38	47	-	-	-	-	1	-	3	1	-	4	5	3	9	21	-	
B 8	-	-	-	-	-	-	-	-	-	-	-	-	-	-	-	-	-	-	
B 9	-	-	-	-	-	-	-	-	-	-	-	-	-	-	-	-	-	-	
B 10	-	-	-	-	-	-	-	-	-	-	-	-	-	-	-	-	-	-	
B 11	31	29	60	-	-	-	-	-	5	4	2	4	5	8	12	6	14	-	
B (12-27)	3.493	2.808	6.301	-	1	5	6	26	86	319	308	499	740	1.002	1.164	848	1.297	-	
B 12	71	38	109	-	-	-	-	1	5	10	13	14	15	19	6	8	18	-	
B 13	70	24	94	-	-	-	-	2	1	6	5	9	17	13	16	14	11	-	
B 14	183	151	334	-	-	-	-	2	3	14	19	23	33	44	55	55	86	-	
B 15	267	275	542	-	-	-	-	1	7	24	21	30	62	95	98	78	126	-	
B 16	98	76	174	-	-	-	-	-	8	6	7	16	27	42	23	45	-	-	
B 17	172	107	279	-	-	-	-	-	2	9	12	24	32	55	64	35	46	-	
B 18	64	7	71	-	-	-	-	-	2	4	5	9	8	14	15	7	7	-	
B 19	947	266	1.213	-	-	-	-	1	9	76	68	120	194	239	241	127	138	-	
B 20	-	475	475	-	-	-	-	4	17	51	26	55	45	60	78	53	86	-	
B 21	-	19	19	-	-	-	-	-	2	2	2	2	2	1	4	4	-	-	
B 22	-	84	84	-	-	-	-	-	1	4	7	8	11	3	20	9	21	-	
B 23	286	-	286	-	-	-	-	-	1	1	3	9	20	42	59	39	112	-	
B 24	147	151	298	-	-	-	-	2	5	15	13	20	38	44	60	45	56	-	
B 25	94	88	182	-	-	2	1	5	7	9	9	17	23	18	33	24	34	-	
B 26	924	905	1.829	-	-	3	5	7	18	79	88	139	196	286	315	266	427	-	
B 27	170	142	312	-	1	-	-	1	6	7	11	13	28	42	58	61	84	-	
B (28-31)	316	489	805	-	-	1	-	7	41	27	14	23	52	76	145	124	295	-	
B 28	245	400	645	-	-	-	-	-	3	17	11	20	45	66	124	105	254	-	
B 29	1	-	1	-	-	-	-	-	-	-	-	-	-	-	1	-	-	-	
B 30	2	2	4	-	-	-	-	-	-	-	-	-	-	-	-	2	2	-	
B 31	68	87	155	-	-	1	-	7	38	10	3	3	7	10	20	17	39	-	

Tavola 3.1 segue – Morti per causa, età e residenza – Anno 2001

Classificazione B	Totale			Anni																N.I.
	M	F	MF	0	1-4	5-14	15-24	25-34	35-44	45-54	55-59	60-64	65-69	70-74	75-79	80-84	≥ 85			
LIGURIA																				
B (32-33)	38	72	110	-	-	-	-	-	1	1	3	6	6	10	18	17	48	-		
B 32	22	52	74	-	-	-	-	-	-	1	1	3	3	4	11	13	38	-		
B 33	16	20	36	-	-	-	-	-	1	-	2	3	3	6	7	4	10	-		
B 34	183	357	540	-	-	-	2	2	8	9	4	7	12	25	56	108	307	-		
B (35-37)	304	518	822	3	3	2	1	2	7	7	14	22	36	81	161	157	326	-		
B 35	4	7	11	1	-	-	-	-	-	2	-	1	2	4	1	-	-	-		
B 36	3	5	8	-	-	-	-	-	1	-	-	1	2	2	2	-	-	-		
B 37	297	506	803	2	3	2	1	2	6	5	14	20	32	75	158	157	326	-		
B (38-46)	3.694	5.091	8.785	2	-	1	3	15	30	123	112	232	380	686	1.272	1.521	4.408	-		
B 38	1	1	2	-	-	-	-	-	-	-	1	1	-	-	-	-	-	-		
B 39	15	26	41	-	-	-	-	1	-	2	1	3	2	4	7	9	12	-		
B 40	238	483	721	-	-	-	-	-	2	6	10	11	30	48	111	104	399	-		
B 41	674	541	1.215	-	-	-	-	2	8	32	33	74	104	146	229	213	374	-		
B 42	562	741	1.303	-	-	-	-	-	2	14	13	29	60	107	189	238	651	-		
B 43	1.064	1.680	2.744	2	-	1	3	10	15	36	29	53	74	172	333	459	1.557	-		
B 44	872	1.364	2.236	-	-	-	-	2	2	27	21	51	94	156	324	412	1.147	-		
B 45	62	107	169	-	-	-	-	-	-	-	1	1	1	8	12	23	123	-		
B 46	206	148	354	-	-	-	-	-	1	6	3	9	15	45	67	63	145	-		
B (47-50)	734	495	1.229	-	1	-	1	6	4	5	8	22	56	138	205	217	566	-		
B 47	148	143	291	-	-	-	-	-	1	3	2	1	5	26	38	43	172	-		
B 48	6	6	12	-	-	-	1	-	-	-	-	-	-	1	1	2	7	-		
B 49	387	202	589	-	-	-	-	4	1	-	2	12	38	70	116	114	232	-		
B 50	193	144	337	-	1	-	-	2	2	2	4	9	13	41	50	58	155	-		
B (51-55)	475	487	962	-	-	-	-	4	23	34	44	57	83	117	162	125	313	-		
B 51	36	38	74	-	-	-	-	-	-	1	1	-	4	11	11	16	30	-		
B 52	-	1	1	-	-	-	-	-	-	-	-	-	-	-	-	-	1	-		
B 53	40	71	111	-	-	-	-	-	-	-	1	2	2	8	13	24	61	-		
B 54	207	140	347	-	-	-	-	3	20	25	37	40	47	47	64	22	42	-		
B 55	192	237	429	-	-	-	-	1	3	8	5	15	30	51	74	63	179	-		
B (56-58)	168	154	322	-	-	-	-	1	2	6	5	3	11	29	49	49	167	-		
B 56	96	100	196	-	-	-	-	-	1	2	2	3	8	19	33	33	95	-		
B 57	11	-	11	-	-	-	-	-	-	-	-	-	-	2	2	1	6	-		
B 58	61	54	115	-	-	-	-	1	1	4	3	-	3	8	14	15	66	-		

Tavola 3.1 segue – Morti per causa, età e residenza – Anno 2001

Classificazione B	Totale			Anni															
	M	F	MF	0	1-4	5-14	15-24	25-34	35-44	45-54	55-59	60-64	65-69	70-74	75-79	80-84	≥ 85	N.I.	
LIGURIA																			
B (59-61)	-	-	-	-	-	-	-	-	-	-	-	-	-	-	-	-	-	-	
B 59	-	-	-	-	-	-	-	-	-	-	-	-	-	-	-	-	-	-	
B 60	-	-	-	-	-	-	-	-	-	-	-	-	-	-	-	-	-	-	
B 61	-	-	-	-	-	-	-	-	-	-	-	-	-	-	-	-	-	-	
B 62	9	32	41	-	-	-	-	-	-	1	1	2	2	1	4	7	23	-	
B 63	25	72	97	-	-	-	-	-	-	2	5	2	8	14	16	17	33	-	
B (64-65)	19	18	37	9	2	3	5	-	1	1	4	2	3	1	2	1	3	-	
B 64	8	3	11	3	-	2	1	-	-	1	1	-	-	1	-	1	1	-	
B 65	11	15	26	6	2	1	4	-	1	-	3	2	3	-	2	-	2	-	
B (66-69)	17	17	34	34	-	-	-	-	-	-	-	-	-	-	-	-	-	-	
B 66	1	2	3	3	-	-	-	-	-	-	-	-	-	-	-	-	-	-	
B 67	2	1	3	3	-	-	-	-	-	-	-	-	-	-	-	-	-	-	
B 68	12	9	21	21	-	-	-	-	-	-	-	-	-	-	-	-	-	-	
B 69	2	5	7	7	-	-	-	-	-	-	-	-	-	-	-	-	-	-	
B 70	388	305	693	1	-	1	16	29	39	47	32	38	60	60	85	67	218	-	
B (71-77)	432	382	814	2	1	2	28	41	36	39	23	34	38	54	86	83	347	-	
B 71	50	17	67	-	-	2	4	5	6	9	1	3	5	5	9	5	13	-	
B 72	24	28	52	-	-	-	3	2	2	1	-	-	2	2	5	5	30	-	
B 73	117	219	336	-	-	-	1	1	3	2	1	4	5	12	34	55	218	-	
B 74	165	89	254	1	-	-	18	27	17	15	13	15	16	23	26	18	65	-	
B 75	7	5	12	-	-	-	-	2	-	2	-	-	1	-	2	-	5	-	
B 76	13	5	18	-	-	-	1	-	2	4	3	4	-	2	1	-	1	-	
B 77	56	19	75	1	1	-	1	4	6	6	5	8	9	10	9	-	15	-	
BE (71-78)	432	382	814	2	1	2	28	41	36	39	23	34	38	54	86	83	347	-	
BE 71	91	34	125	-	-	1	15	27	16	15	5	8	4	11	16	5	2	-	
BE 72	4	2	6	-	-	1	-	2	1	1	-	-	-	-	1	-	-	-	
BE 73	4	2	6	-	-	-	-	-	-	2	-	2	-	1	1	-	-	-	
BE 74	182	278	460	1	-	-	2	-	4	4	5	8	11	20	44	71	290	-	
BE 75	4	5	9	-	-	-	-	-	-	2	-	-	1	-	2	-	4	-	
BE 76	67	18	85	-	-	-	3	3	11	9	6	8	13	9	9	1	13	-	
BE 77	2	2	4	-	-	-	2	1	1	-	-	-	-	-	-	-	-	-	
BE 78	78	41	119	1	1	-	6	8	3	6	7	8	9	13	13	6	38	-	
Totale(b)	10.350	11.374	21.724	51	8	15	62	134	283	629	580	954	1.500	2.309	3.445	3.364	8.390	-	

(b) Vedi nota a pagina 182

Tavola 3.1 segue – Morti per causa, età e residenza – Anno 2001

Classificazione B	Totale			Anni																N.I.
	M	F	MF	0	1-4	5-14	15-24	25-34	35-44	45-54	55-59	60-64	65-69	70-74	75-79	80-84	≥ 85			
EMILIA-ROMAGNA																				
B (1-11)	144	163	307	1	-	-	2	1	15	12	12	16	17	36	69	46	80	-		
B 1	4	6	10	1	-	-	-	-	-	-	-	-	-	1	-	2	6	-		
B 2	14	4	18	-	-	-	-	-	-	-	1	1	-	2	5	1	8	-		
B 3	1	-	1	-	-	-	-	-	-	-	1	-	-	-	-	-	-	-		
B 4	-	-	-	-	-	-	-	-	-	-	-	-	-	-	-	-	-	-		
B 5	-	1	1	-	-	-	1	-	-	-	-	-	-	-	-	-	-	-		
B 6	1	-	1	-	-	-	-	-	-	-	-	-	-	-	-	-	1	-		
B 7	45	65	110	-	-	-	-	-	5	4	3	4	4	13	20	23	34	-		
B 8	-	-	-	-	-	-	-	-	-	-	-	-	-	-	-	-	-	-		
B 9	-	-	-	-	-	-	-	-	-	-	-	-	-	-	-	-	-	-		
B 10	-	-	-	-	-	-	-	-	-	-	-	-	-	-	-	-	-	-		
B 11	79	87	166	-	-	-	1	1	10	8	7	11	13	20	44	20	31	-		
B (12-27)	7.782	6.237	14.019	2	2	11	21	43	214	732	699	1.121	1.583	2.138	2.688	1.905	2.860	-		
B 12	136	55	191	-	-	-	-	-	7	32	14	32	16	18	28	15	29	-		
B 13	100	31	131	-	-	-	-	-	2	9	11	15	18	19	15	26	16	-		
B 14	709	496	1.205	-	-	-	2	3	15	51	46	75	107	175	223	180	328	-		
B 15	566	542	1.108	-	-	-	-	-	13	47	53	84	132	157	200	163	259	-		
B 16	239	189	428	-	-	-	-	-	4	28	20	33	49	53	81	56	104	-		
B 17	386	238	624	-	-	-	-	-	4	16	30	72	90	112	135	82	83	-		
B 18	107	13	120	-	-	-	-	-	2	6	9	13	7	25	26	11	21	-		
B 19	2.142	612	2.754	-	-	-	-	-	25	148	172	277	396	564	600	305	267	-		
B 20	-	965	965	-	-	-	-	5	33	109	69	97	107	126	155	89	175	-		
B 21	-	44	44	-	-	-	-	-	1	8	3	3	4	7	6	4	8	-		
B 22	-	190	190	-	-	-	-	-	8	13	10	12	26	19	34	26	42	-		
B 23	542	-	542	-	-	-	-	-	-	5	7	17	31	78	110	110	184	-		
B 24	331	331	662	-	-	1	4	5	18	24	18	55	91	105	139	100	102	-		
B 25	206	198	404	1	-	3	2	7	8	22	11	23	34	62	84	61	86	-		
B 26	1.932	1.978	3.910	-	2	7	9	19	66	197	207	290	416	528	722	550	897	-		
B 27	386	355	741	1	-	-	4	4	8	17	19	23	59	90	130	127	259	-		
B (28-31)	580	793	1.373	-	-	1	6	18	66	46	34	49	89	153	212	209	490	-		
B 28	429	616	1.045	-	-	-	-	-	7	25	25	34	71	129	181	183	390	-		
B 29	1	1	2	-	-	-	-	-	-	-	-	-	-	-	1	-	1	-		
B 30	1	8	9	-	-	-	-	-	-	-	-	-	-	-	1	1	7	-		
B 31	149	168	317	-	-	1	6	18	59	21	9	15	18	24	29	25	92	-		

Tavola 3.1 segue – Morti per causa, età e residenza – Anno 2001

Classificazione B	Totale			Anni															N.I.
	M	F	MF	0	1-4	5-14	15-24	25-34	35-44	45-54	55-59	60-64	65-69	70-74	75-79	80-84	≥ 85		
EMILIA-ROMAGNA																			
B (32-33)	73	109	182	2	-	1	-	2	1	2	-	7	13	15	25	20	94	-	
B 32	51	70	121	2	-	1	-	1	1	1	-	3	6	7	16	12	71	-	
B 33	22	39	61	-	-	-	-	1	-	1	-	4	7	8	9	8	23	-	
B 34	419	769	1.188	-	-	-	4	15	14	8	7	14	14	47	140	190	735	-	
B (35-37)	548	643	1.191	2	3	2	5	8	17	24	23	48	62	129	216	203	449	-	
B 35	7	8	15	-	-	-	-	1	1	-	-	2	1	4	3	-	3	-	
B 36	9	10	19	-	-	-	-	1	3	2	3	4	4	1	1	-	-	-	
B 37	532	625	1.157	2	3	2	5	6	13	22	20	42	57	124	212	203	446	-	
B (38-46)	8.486	10.470	18.956	-	1	7	7	44	92	304	327	559	827	1.630	2.726	3.011	9.421	-	
B 38	1	-	1	-	-	-	-	-	-	-	-	-	-	-	-	1	-	-	
B 39	37	95	132	-	-	-	-	-	1	2	1	3	7	14	32	24	48	-	
B 40	574	926	1.500	-	-	-	-	-	3	21	20	39	52	122	239	215	789	-	
B 41	1.746	1.321	3.067	-	-	-	-	8	33	94	98	187	242	397	503	496	1.009	-	
B 42	1.796	1.988	3.784	-	-	-	1	3	5	32	46	85	140	291	535	616	2.030	-	
B 43	1.949	2.770	4.719	-	1	4	6	19	23	89	80	131	162	337	601	666	2.600	-	
B 44	1.792	2.763	4.555	-	-	3	-	10	21	46	61	88	157	361	662	807	2.339	-	
B 45	180	275	455	-	-	-	-	-	1	6	4	5	8	16	36	49	330	-	
B 46	411	332	743	-	-	-	-	4	5	14	17	21	59	92	118	137	276	-	
B (47-50)	1.568	1.205	2.773	-	1	2	2	8	12	31	34	59	100	231	433	483	1.377	-	
B 47	412	409	821	-	-	-	-	1	8	6	8	10	21	45	95	118	509	-	
B 48	8	20	28	-	-	-	-	-	-	-	2	-	2	1	1	3	19	-	
B 49	803	489	1.292	-	-	1	-	2	2	10	12	26	48	138	244	248	561	-	
B 50	345	287	632	-	1	1	2	5	2	15	12	23	29	47	93	114	288	-	
B (51-55)	882	885	1.767	1	1	1	-	7	43	74	61	87	123	199	278	265	627	-	
B 51	69	78	147	-	-	1	-	-	-	2	4	4	7	11	23	27	68	-	
B 52	3	1	4	-	-	-	-	-	-	1	-	2	-	-	-	1	-	-	
B 53	103	141	244	-	-	-	-	-	2	2	2	2	8	16	33	39	140	-	
B 54	385	261	646	-	-	-	-	2	39	54	41	61	73	107	104	80	85	-	
B 55	322	404	726	1	1	-	-	5	2	15	14	18	35	65	118	118	334	-	
B (56-58)	259	279	538	-	-	-	-	-	2	5	8	13	26	40	80	94	270	-	
B 56	155	174	329	-	-	-	-	-	2	4	4	11	14	23	52	61	158	-	
B 57	10	-	10	-	-	-	-	-	-	-	-	-	1	1	1	2	5	-	
B 58	94	105	199	-	-	-	-	-	-	1	4	2	11	16	27	31	107	-	

Tavola 3.1 segue – Morti per causa, età e residenza – Anno 2001

Classificazione B	Totale			Anni															
	M	F	MF	0	1-4	5-14	15-24	25-34	35-44	45-54	55-59	60-64	65-69	70-74	75-79	80-84	≥ 85	N.I.	
EMILIA-ROMAGNA																			
B (59-61)	-	-	-	-	-	-	-	-	-	-	-	-	-	-	-	-	-	-	
B 59	-	-	-	-	-	-	-	-	-	-	-	-	-	-	-	-	-	-	
B 60	-	-	-	-	-	-	-	-	-	-	-	-	-	-	-	-	-	-	
B 61	-	-	-	-	-	-	-	-	-	-	-	-	-	-	-	-	-	-	
B 62	28	69	97	-	-	-	-	-	1	1	-	3	-	2	15	10	65	-	
B 63	41	134	175	-	-	-	-	1	4	2	2	7	16	25	24	23	71	-	
B (64-65)	49	37	86	32	3	1	4	4	6	6	2	4	1	6	4	4	9	-	
B 64	20	13	33	8	2	-	1	3	3	1	1	1	-	5	3	2	3	-	
B 65	29	24	53	24	1	1	3	1	3	5	1	3	1	1	1	2	6	-	
B (66-69)	41	35	76	76	-	-	-	-	-	-	-	-	-	-	-	-	-	-	
B 66	5	6	11	11	-	-	-	-	-	-	-	-	-	-	-	-	-	-	
B 67	6	1	7	7	-	-	-	-	-	-	-	-	-	-	-	-	-	-	
B 68	21	14	35	35	-	-	-	-	-	-	-	-	-	-	-	-	-	-	
B 69	9	14	23	23	-	-	-	-	-	-	-	-	-	-	-	-	-	-	
B 70	133	220	353	4	-	-	4	13	17	10	12	4	11	14	15	34	215	-	
B (71-77)	1.266	833	2.099	5	5	15	150	220	176	164	81	105	105	141	213	177	542	-	
B 71	243	81	324	1	2	6	44	54	43	43	12	21	17	23	25	11	22	-	
B 72	46	70	116	-	-	1	3	4	2	10	-	3	3	9	16	14	51	-	
B 73	188	337	525	-	-	-	5	6	6	6	1	6	10	22	56	73	334	-	
B 74	494	214	708	3	3	3	73	111	75	51	39	39	54	46	83	47	81	-	
B 75	15	12	27	-	-	-	2	7	2	4	3	1	-	1	3	-	4	-	
B 76	45	31	76	-	-	-	3	9	11	12	9	7	4	4	4	6	7	-	
B 77	235	88	323	1	-	5	20	29	37	38	17	28	17	36	26	26	43	-	
BE (71-78)	1.266	833	2.099	5	5	15	150	220	176	164	81	105	105	141	213	177	542	-	
BE 71	533	183	716	3	3	9	111	159	96	69	31	35	41	39	58	32	30	-	
BE 72	22	4	26	-	-	-	1	3	3	3	2	4	-	2	3	1	4	-	
BE 73	13	19	32	-	-	-	3	4	3	3	2	1	1	-	3	5	7	-	
BE 74	261	450	711	1	1	-	5	4	9	10	8	9	21	35	84	101	423	-	
BE 75	6	7	13	-	-	-	1	2	1	2	1	1	-	1	2	-	2	-	
BE 76	271	85	356	-	-	2	14	34	41	49	25	34	28	38	35	22	34	-	
BE 77	11	10	21	-	-	1	2	2	6	2	2	1	1	1	-	-	3	-	
BE 78	149	75	224	1	1	3	13	12	17	26	10	20	13	25	28	16	39	-	
Totale(b)	22.299	22.881	45.180	125	16	41	205	384	680	1.421	1.302	2.096	2.987	4.806	7.138	6.674	17.305	-	

(b) Vedi nota a pagina 182

Tavola 3.1 segue – Morti per causa, età e residenza – Anno 2001

Classificazione B	Totale			Anni															N.I.
	M	F	MF	0	1-4	5-14	15-24	25-34	35-44	45-54	55-59	60-64	65-69	70-74	75-79	80-84	≥ 85		
TOSCANA																			
B (1-11)	123	142	265	-	1	1	1	1	12	12	8	14	22	31	66	40	56	-	
B 1	1	-	1	-	-	-	-	-	-	-	-	-	-	-	1	-	-	-	
B 2	21	11	32	-	-	-	-	-	-	-	-	2	4	3	7	6	10	-	
B 3	3	4	7	-	-	-	-	-	-	-	-	1	1	1	1	2	1	-	
B 4	-	-	-	-	-	-	-	-	-	-	-	-	-	-	-	-	-	-	
B 5	-	2	2	-	1	-	1	-	-	-	-	-	-	-	-	-	-	-	
B 6	1	1	2	-	-	-	-	-	-	-	-	-	-	1	-	-	1	-	
B 7	36	52	88	-	-	1	-	1	4	4	-	3	7	5	21	15	27	-	
B 8	-	-	-	-	-	-	-	-	-	-	-	-	-	-	-	-	-	-	
B 9	-	-	-	-	-	-	-	-	-	-	-	-	-	-	-	-	-	-	
B 10	2	-	2	-	-	-	-	-	1	1	-	-	-	-	-	-	-	-	
B 11	59	72	131	-	-	-	-	-	7	7	8	8	10	21	36	17	17	-	
B (12-27)	6.847	4.998	11.845	1	4	10	18	49	170	627	516	981	1.317	1.878	2.281	1.631	2.362	-	
B 12	145	57	202	-	-	-	-	2	7	38	14	26	18	23	31	16	27	-	
B 13	106	40	146	-	-	-	-	-	1	8	7	20	20	24	29	15	22	-	
B 14	610	389	999	-	-	-	-	3	10	47	28	58	103	159	211	132	248	-	
B 15	474	425	899	-	-	-	-	-	11	43	32	62	96	145	164	138	208	-	
B 16	197	153	350	-	-	-	-	-	1	16	14	26	29	51	56	66	91	-	
B 17	398	213	611	-	-	-	-	1	6	18	21	64	90	116	130	99	66	-	
B 18	116	12	128	-	-	-	-	-	1	9	11	17	16	21	28	14	11	-	
B 19	1.751	415	2.166	-	-	1	-	2	18	107	130	234	344	463	438	235	194	-	
B 20	-	738	738	-	-	-	-	3	28	74	51	97	70	85	112	64	154	-	
B 21	-	15	15	-	-	-	-	-	2	3	-	3	-	1	1	2	3	-	
B 22	-	160	160	-	-	-	-	-	6	12	7	15	18	19	28	19	36	-	
B 23	496	-	496	-	-	-	-	-	-	4	3	14	39	71	93	100	172	-	
B 24	286	274	560	-	1	-	4	8	12	36	23	45	51	97	111	85	87	-	
B 25	229	168	397	-	1	3	6	6	7	22	12	27	34	68	76	54	81	-	
B 26	1.803	1.731	3.534	-	1	4	5	22	51	176	152	253	360	492	667	530	821	-	
B 27	236	208	444	1	1	2	3	2	9	14	11	20	29	43	106	62	141	-	
B (28-31)	569	806	1.375	3	-	1	2	5	27	36	37	63	80	148	245	213	515	-	
B 28	438	673	1.111	-	-	-	-	-	3	18	26	45	70	122	205	180	442	-	
B 29	2	3	5	-	-	-	-	-	-	-	-	-	-	-	1	-	4	-	
B 30	3	2	5	-	-	-	-	-	-	-	-	-	-	1	-	-	4	-	
B 31	126	128	254	3	-	1	2	5	24	18	11	18	10	25	39	33	65	-	

Tavola 3.1 segue – Morti per causa, età e residenza – Anno 2001

Classificazione B	Totale			Anni															N.I.
	M	F	MF	0	1-4	5-14	15-24	25-34	35-44	45-54	55-59	60-64	65-69	70-74	75-79	80-84	≥ 85		
TOSCANA																			
B (32-33)	81	99	180	-	-	-	2	1	3	5	5	7	6	6	32	25	88	-	
B 32	52	74	126	-	-	-	2	-	3	1	3	3	2	3	19	14	76	-	
B 33	29	25	54	-	-	-	-	1	-	4	2	4	4	3	13	11	12	-	
B 34	243	485	728	-	1	-	2	14	19	11	3	6	5	27	98	121	421	-	
B (35-37)	479	665	1.144	2	1	3	6	9	14	25	12	44	58	118	237	236	379	-	
B 35	4	2	6	-	-	-	-	-	-	1	1	-	2	1	-	-	1	-	
B 36	5	9	14	-	-	-	-	1	-	4	-	4	2	2	-	-	1	-	
B 37	470	654	1.124	2	1	3	6	8	14	20	11	40	54	115	237	236	377	-	
B (38-46)	7.557	9.783	17.340	2	3	3	9	30	107	273	252	440	729	1.322	2.480	2.737	8.953	-	
B 38	-	1	1	-	-	-	-	-	-	-	-	-	-	-	-	-	1	-	
B 39	27	77	104	-	-	-	-	-	-	2	1	2	5	13	31	20	30	-	
B 40	279	532	811	-	1	-	-	1	6	18	15	21	47	69	126	115	392	-	
B 41	1.253	951	2.204	-	-	-	-	1	20	74	69	129	163	255	425	388	680	-	
B 42	1.393	1.529	2.922	-	-	-	-	1	7	31	18	60	111	216	425	488	1.565	-	
B 43	1.976	2.705	4.681	2	2	3	8	23	49	86	74	113	192	365	597	648	2.519	-	
B 44	2.059	3.337	5.396	-	-	-	1	4	21	50	60	86	155	328	726	889	3.076	-	
B 45	193	371	564	-	-	-	-	-	-	1	-	3	14	16	33	69	428	-	
B 46	377	280	657	-	-	-	-	-	4	11	15	26	42	60	117	120	262	-	
B (47-50)	1.451	989	2.440	2	3	-	3	7	10	25	21	47	119	212	419	414	1.158	-	
B 47	267	310	577	1	-	-	-	1	3	6	7	7	15	38	81	77	341	-	
B 48	9	7	16	1	-	-	-	-	-	1	1	-	-	-	1	2	10	-	
B 49	780	386	1.166	-	1	-	-	4	-	8	10	24	54	110	217	223	515	-	
B 50	395	286	681	-	2	-	3	2	7	10	3	16	50	64	120	112	292	-	
B (51-55)	747	760	1.507	1	-	1	1	7	42	57	38	91	110	182	228	243	506	-	
B 51	50	67	117	-	-	-	-	-	-	3	2	4	4	7	19	19	59	-	
B 52	2	-	2	-	-	-	-	-	-	-	-	-	-	-	-	1	1	-	
B 53	73	123	196	1	-	-	-	-	1	2	1	4	5	17	31	37	97	-	
B 54	329	207	536	-	-	-	-	5	35	42	24	66	67	97	74	64	62	-	
B 55	293	363	656	-	-	1	1	2	6	10	11	17	34	61	104	122	287	-	
B (56-58)	268	278	546	-	-	-	-	-	5	11	5	16	18	37	103	94	257	-	
B 56	171	173	344	-	-	-	-	-	4	8	5	11	13	22	74	67	140	-	
B 57	15	-	15	-	-	-	-	-	-	-	-	-	-	1	2	4	8	-	
B 58	82	105	187	-	-	-	-	-	1	3	-	5	5	14	27	23	109	-	

Tavola 3.1 segue – Morti per causa, età e residenza – Anno 2001

Classificazione B	Totale			Anni															
	M	F	MF	0	1-4	5-14	15-24	25-34	35-44	45-54	55-59	60-64	65-69	70-74	75-79	80-84	≥ 85	N.I.	
TOSCANA																			
B (59-61)	-	-	-	-	-	-	-	-	-	-	-	-	-	-	-	-	-	-	
B 59	-	-	-	-	-	-	-	-	-	-	-	-	-	-	-	-	-	-	
B 60	-	-	-	-	-	-	-	-	-	-	-	-	-	-	-	-	-	-	
B 61	-	-	-	-	-	-	-	-	-	-	-	-	-	-	-	-	-	-	
B 62	14	31	45	-	-	-	-	-	-	2	-	1	-	2	4	7	29	-	
B 63	54	134	188	-	-	-	-	-	-	4	2	11	8	15	29	30	89	-	
B (64-65)	39	28	67	28	2	1	4	6	-	1	2	2	8	5	4	-	4	-	
B 64	20	12	32	15	1	-	3	3	-	1	1	-	5	1	2	-	-	-	
B 65	19	16	35	13	1	1	1	3	-	-	1	2	3	4	2	-	4	-	
B (66-69)	22	26	48	48	-	-	-	-	-	-	-	-	-	-	-	-	-	-	
B 66	1	3	4	4	-	-	-	-	-	-	-	-	-	-	-	-	-	-	
B 67	2	2	4	4	-	-	-	-	-	-	-	-	-	-	-	-	-	-	
B 68	13	15	28	28	-	-	-	-	-	-	-	-	-	-	-	-	-	-	
B 69	6	6	12	12	-	-	-	-	-	-	-	-	-	-	-	-	-	-	
B 70	167	302	469	2	-	1	4	8	9	6	9	10	10	12	30	41	327	-	
B (71-77)	1.026	725	1.751	4	4	6	94	153	130	98	47	74	88	121	195	195	542	-	
B 71	207	37	244	1	-	-	32	36	29	29	9	13	12	19	19	20	25	-	
B 72	42	49	91	-	-	-	3	2	4	1	1	3	6	10	13	15	33	-	
B 73	205	378	583	-	-	1	4	7	1	3	2	7	11	26	70	97	354	-	
B 74	366	172	538	-	4	5	41	71	54	37	19	35	39	47	61	42	83	-	
B 75	8	7	15	-	-	-	-	2	4	-	1	-	2	-	2	1	3	-	
B 76	29	19	48	-	-	-	-	6	10	9	2	4	2	4	1	4	6	-	
B 77	169	63	232	3	-	-	14	29	28	19	13	12	16	15	29	16	38	-	
BE (71-78)	1.026	725	1.751	4	4	6	94	153	130	98	47	74	88	121	195	195	542	-	
BE 71	334	91	425	-	3	3	70	84	50	30	13	24	34	39	31	22	22	-	
BE 72	17	3	20	-	-	1	-	4	6	-	2	1	2	1	1	2	-	-	
BE 73	8	7	15	-	-	-	-	1	3	3	-	1	-	1	-	3	3	-	
BE 74	297	476	773	1	-	-	2	7	6	12	6	13	19	43	107	129	428	-	
BE 75	4	6	10	-	-	-	-	-	1	-	1	-	2	-	2	1	3	-	
BE 76	216	59	275	-	-	2	13	32	43	34	16	21	19	20	33	19	23	-	
BE 77	7	6	13	-	-	-	-	4	4	2	1	1	-	1	-	-	-	-	
BE 78	143	77	220	3	1	-	9	21	17	17	8	13	12	16	21	19	63	-	
Totale(b)	19.687	20.251	39.938	93	19	27	146	290	548	1.193	957	1.807	2.578	4.116	6.451	6.027	15.686	-	

(b) Vedi nota a pagina 182

Tavola 3.1 segue – Morti per causa, età e residenza – Anno 2001

Classificazione B	Totale			Anni															N.I.
	M	F	MF	0	1-4	5-14	15-24	25-34	35-44	45-54	55-59	60-64	65-69	70-74	75-79	80-84	≥ 85		
UMBRIA																			
B (1-11)	22	32	54	-	-	-	-	1	-	4	2	1	4	8	16	5	13	-	
B 1	-	1	1	-	-	-	-	-	-	-	-	-	-	-	-	-	-	1	-
B 2	3	2	5	-	-	-	-	-	-	2	1	-	-	1	-	-	-	1	-
B 3	-	-	-	-	-	-	-	-	-	-	-	-	-	-	-	-	-	-	-
B 4	-	-	-	-	-	-	-	-	-	-	-	-	-	-	-	-	-	-	-
B 5	-	-	-	-	-	-	-	-	-	-	-	-	-	-	-	-	-	-	-
B 6	-	-	-	-	-	-	-	-	-	-	-	-	-	-	-	-	-	-	-
B 7	8	12	20	-	-	-	-	-	-	-	-	1	2	2	5	4	6	-	-
B 8	-	-	-	-	-	-	-	-	-	-	-	-	-	-	-	-	-	-	-
B 9	-	-	-	-	-	-	-	-	-	-	-	-	-	-	-	-	-	-	-
B 10	-	-	-	-	-	-	-	-	-	-	-	-	-	-	-	-	-	-	-
B 11	11	17	28	-	-	-	-	1	-	2	1	-	2	5	11	1	5	-	-
B (12-27)	1.558	1.114	2.672	1	1	3	5	6	36	124	133	226	302	433	522	371	509	-	-
B 12	32	10	42	-	-	-	-	-	2	4	3	3	7	8	5	3	7	-	-
B 13	23	6	29	-	-	-	-	-	-	2	2	2	2	8	7	3	3	-	-
B 14	149	109	258	-	-	-	-	-	1	11	12	15	27	31	57	36	68	-	-
B 15	123	128	251	-	-	-	-	-	2	12	12	15	39	35	50	36	50	-	-
B 16	52	37	89	-	-	-	-	-	-	5	6	12	12	17	8	13	16	-	-
B 17	74	54	128	-	-	-	-	-	-	3	2	10	14	26	33	20	20	-	-
B 18	29	1	30	-	-	-	-	-	-	2	6	2	3	9	2	2	4	-	-
B 19	391	82	473	-	-	-	-	1	2	23	29	50	73	100	109	57	29	-	-
B 20	-	156	156	-	-	-	-	3	6	13	11	15	12	25	26	16	29	-	-
B 21	-	8	8	-	-	-	-	-	2	1	1	1	-	1	1	-	1	-	-
B 22	-	23	23	-	-	-	-	-	1	2	1	3	-	2	5	3	6	-	-
B 23	125	-	125	-	-	-	-	-	1	-	-	5	8	18	29	23	41	-	-
B 24	70	55	125	-	-	-	1	1	1	7	4	12	19	20	27	20	13	-	-
B 25	59	51	110	-	-	-	1	-	2	4	5	8	11	20	14	17	28	-	-
B 26	386	345	731	1	1	3	3	1	15	31	34	67	69	101	130	106	169	-	-
B 27	45	49	94	-	-	-	-	-	1	4	5	6	6	12	19	16	25	-	-
B (28-31)	107	182	289	-	-	-	3	-	6	11	4	8	10	28	55	52	112	-	-
B 28	90	159	249	-	-	-	-	-	-	3	3	6	10	25	50	46	106	-	-
B 29	-	1	1	-	-	-	-	-	-	-	-	-	-	-	-	-	1	-	-
B 30	-	-	-	-	-	-	-	-	-	-	-	-	-	-	-	-	-	-	-
B 31	17	22	39	-	-	-	3	-	6	8	1	2	-	3	5	6	5	-	-

Tavola 3.1 segue – Morti per causa, età e residenza – Anno 2001

Classificazione B	Totale			Anni															N.I.
	M	F	MF	0	1-4	5-14	15-24	25-34	35-44	45-54	55-59	60-64	65-69	70-74	75-79	80-84	≥ 85		
UMBRIA																			
B (32-33)	15	18	33	-	-	-	-	-	1	-	1	1	2	2	6	6	14	-	
B 32	13	16	29	-	-	-	-	-	1	-	1	1	2	2	3	5	14	-	
B 33	2	2	4	-	-	-	-	-	-	-	-	-	-	-	3	1	-	-	
B 34	54	85	139	-	-	-	1	5	4	2	-	2	3	2	20	25	75	-	
B (35-37)	103	142	245	1	2	-	-	1	3	7	4	9	13	25	61	43	76	-	
B 35	3	-	3	-	-	-	-	-	-	-	-	1	-	-	2	-	-	-	
B 36	1	3	4	-	-	-	-	-	1	-	-	1	1	-	-	1	-	-	
B 37	99	139	238	1	2	-	-	1	2	7	4	7	12	25	59	42	76	-	
B (38-46)	1.947	2.217	4.164	-	2	-	2	15	20	73	61	121	161	361	666	677	2.005	-	
B 38	1	2	3	-	-	-	-	-	-	-	-	-	-	1	-	1	1	-	
B 39	5	17	22	-	-	-	-	-	-	-	-	1	1	6	4	6	4	-	
B 40	99	125	224	-	-	-	-	-	1	3	4	5	14	22	31	36	108	-	
B 41	353	297	650	-	-	-	-	-	7	29	22	37	50	85	137	98	185	-	
B 42	422	535	957	-	-	-	-	-	2	13	5	17	27	64	144	162	523	-	
B 43	374	412	786	-	2	-	1	12	5	13	15	31	29	73	119	99	387	-	
B 44	577	716	1.293	-	-	-	-	2	4	15	10	24	28	91	196	247	676	-	
B 45	33	73	106	-	-	-	-	-	-	-	-	1	-	2	8	13	82	-	
B 46	83	40	123	-	-	-	1	1	1	-	5	5	12	17	27	15	39	-	
B (47-50)	346	221	567	-	-	-	2	2	3	5	5	9	27	56	103	101	254	-	
B 47	62	64	126	-	-	-	1	-	-	1	2	1	4	9	20	18	70	-	
B 48	2	9	11	-	-	-	-	-	-	-	-	-	-	-	-	1	10	-	
B 49	185	93	278	-	-	-	-	1	2	1	1	4	14	23	55	58	119	-	
B 50	97	55	152	-	-	-	1	1	1	3	2	4	9	24	28	24	55	-	
B (51-55)	204	174	378	-	-	-	-	1	5	16	8	13	29	49	71	62	124	-	
B 51	23	15	38	-	-	-	-	-	-	1	1	1	1	4	4	10	16	-	
B 52	-	-	-	-	-	-	-	-	-	-	-	-	-	-	-	-	-	-	
B 53	24	21	45	-	-	-	-	-	-	-	-	-	4	5	5	6	25	-	
B 54	94	44	138	-	-	-	-	1	4	12	4	10	14	22	35	17	19	-	
B 55	63	94	157	-	-	-	-	-	1	3	3	2	10	18	27	29	64	-	
B (56-58)	58	63	121	-	-	-	-	-	1	-	-	3	4	7	23	25	58	-	
B 56	36	41	77	-	-	-	-	-	1	-	-	2	3	5	14	19	33	-	
B 57	3	-	3	-	-	-	-	-	-	-	-	-	-	1	-	-	2	-	
B 58	19	22	41	-	-	-	-	-	-	-	-	1	1	1	9	6	23	-	

Tavola 3.1 segue – Morti per causa, età e residenza – Anno 2001

Classificazione B	Totale			Anni															
	M	F	MF	0	1-4	5-14	15-24	25-34	35-44	45-54	55-59	60-64	65-69	70-74	75-79	80-84	≥ 85	N.I.	
UMBRIA																			
B (59-61)	-	-	-	-	-	-	-	-	-	-	-	-	-	-	-	-	-	-	
B 59	-	-	-	-	-	-	-	-	-	-	-	-	-	-	-	-	-	-	
B 60	-	-	-	-	-	-	-	-	-	-	-	-	-	-	-	-	-	-	
B 61	-	-	-	-	-	-	-	-	-	-	-	-	-	-	-	-	-	-	
B 62	4	6	10	-	-	-	-	-	-	-	-	-	-	-	1	1	8	-	
B 63	9	31	40	-	-	-	-	-	1	-	2	3	3	5	6	6	14	-	
B (64-65)	8	11	19	9	2	1	-	1	-	1	-	2	-	1	-	1	1	-	
B 64	7	2	9	5	-	1	-	1	-	-	-	1	-	1	-	-	-	-	
B 65	1	9	10	4	2	-	-	-	-	1	-	1	-	-	-	1	1	-	
B (66-69)	7	1	8	8	-	-	-	-	-	-	-	-	-	-	-	-	-	-	
B 66	-	-	-	-	-	-	-	-	-	-	-	-	-	-	-	-	-	-	
B 67	-	-	-	-	-	-	-	-	-	-	-	-	-	-	-	-	-	-	
B 68	7	-	7	7	-	-	-	-	-	-	-	-	-	-	-	-	-	-	
B 69	-	1	1	1	-	-	-	-	-	-	-	-	-	-	-	-	-	-	
B 70	49	73	122	1	-	-	1	1	2	1	1	3	3	3	4	10	92	-	
B (71-77)	257	153	410	-	1	3	22	37	26	33	14	22	24	23	62	33	110	-	
B 71	79	20	99	-	1	1	9	14	10	14	5	5	5	8	13	6	8	-	
B 72	11	9	20	-	-	-	1	1	3	1	-	-	1	-	3	1	9	-	
B 73	31	72	103	-	-	-	-	-	1	2	-	2	-	2	17	11	68	-	
B 74	80	27	107	-	-	2	9	14	11	7	4	10	6	8	14	10	12	-	
B 75	7	1	8	-	-	-	1	2	-	2	-	-	1	1	-	-	1	-	
B 76	6	1	7	-	-	-	1	1	-	2	-	1	1	-	1	-	-	-	
B 77	43	23	66	-	-	-	1	5	1	5	5	4	10	4	14	5	12	-	
BE (71-78)	257	153	410	-	1	3	22	37	26	33	14	22	24	23	62	33	110	-	
BE 71	92	29	121	-	1	3	16	22	13	13	6	6	7	7	12	7	8	-	
BE 72	1	1	2	-	-	-	-	-	-	-	-	-	-	-	2	-	-	-	
BE 73	2	1	3	-	-	-	1	-	-	1	-	-	-	1	-	-	-	-	
BE 74	52	85	137	-	-	-	1	1	1	3	1	5	-	6	21	15	83	-	
BE 75	6	1	7	-	-	-	1	1	-	2	-	-	1	1	-	-	1	-	
BE 76	73	18	91	-	-	-	2	9	7	10	6	6	10	4	20	8	9	-	
BE 77	1	2	3	-	-	-	-	-	1	-	-	1	-	-	-	1	-	-	
BE 78	30	16	46	-	-	-	1	4	4	4	1	4	6	5	6	2	9	-	
Totale(b)	4.748	4.523	9.271	20	8	7	36	70	108	277	235	423	585	1.003	1.616	1.418	3.465	-	

(b) Vedi nota a pagina 182

Tavola 3.1 segue – Morti per causa, età e residenza – Anno 2001

Classificazione B	Totale			Anni															N.I.
	M	F	MF	0	1-4	5-14	15-24	25-34	35-44	45-54	55-59	60-64	65-69	70-74	75-79	80-84	≥ 85		
MARCHE																			
B (1-11)	38	45	83	-	-	1	1	-	4	3	2	1	11	5	13	13	29	-	
B 1	-	-	-	-	-	-	-	-	-	-	-	-	-	-	-	-	-	-	
B 2	3	1	4	-	-	-	-	-	-	-	-	-	1	-	1	-	2	-	
B 3	1	-	1	-	-	-	-	-	-	-	-	-	-	-	1	-	-	-	
B 4	-	-	-	-	-	-	-	-	-	-	-	-	-	-	-	-	-	-	
B 5	-	-	-	-	-	-	-	-	-	-	-	-	-	-	-	-	-	-	
B 6	-	2	2	-	-	-	-	-	-	-	-	-	2	-	-	-	-	-	
B 7	11	20	31	-	-	1	-	-	1	-	1	-	2	-	4	5	17	-	
B 8	-	-	-	-	-	-	-	-	-	-	-	-	-	-	-	-	-	-	
B 9	-	-	-	-	-	-	-	-	-	-	-	-	-	-	-	-	-	-	
B 10	-	-	-	-	-	-	-	-	-	-	-	-	-	-	-	-	-	-	
B 11	23	22	45	-	-	-	1	-	3	3	1	1	6	5	7	8	10	-	
B (12-27)	2.574	1.869	4.443	1	3	1	9	22	50	237	228	335	536	754	822	604	841	-	
B 12	52	16	68	-	-	-	-	1	-	11	6	11	13	8	7	6	5	-	
B 13	21	6	27	-	-	-	-	-	-	3	1	2	2	7	3	1	8	-	
B 14	244	177	421	-	-	-	1	-	4	16	14	29	43	72	94	52	96	-	
B 15	208	201	409	-	-	-	-	2	4	21	25	31	49	56	75	53	93	-	
B 16	67	59	126	-	-	-	-	-	-	7	10	6	14	28	22	18	21	-	
B 17	111	43	154	-	-	-	-	-	-	11	7	11	23	28	33	21	20	-	
B 18	41	3	44	-	-	-	-	-	-	4	-	2	3	11	14	4	6	-	
B 19	623	152	775	-	-	-	-	-	3	47	51	81	131	161	144	96	61	-	
B 20	-	272	272	-	-	-	-	3	12	25	17	32	25	44	38	40	36	-	
B 21	-	2	2	-	-	-	-	-	-	-	-	-	-	-	1	-	1	-	
B 22	-	48	48	-	-	-	-	-	2	2	3	4	6	9	5	6	11	-	
B 23	236	-	236	-	-	-	-	-	-	1	2	6	20	34	46	42	85	-	
B 24	99	109	208	-	-	-	-	2	6	6	10	15	23	32	55	27	32	-	
B 25	95	85	180	1	2	1	1	2	4	6	8	9	21	36	32	23	34	-	
B 26	672	616	1.288	-	1	-	7	9	15	75	64	90	140	203	229	181	274	-	
B 27	105	80	185	-	-	-	-	3	-	2	10	6	23	25	24	34	58	-	
B (28-31)	198	269	467	-	1	-	-	4	13	13	19	16	18	58	76	69	180	-	
B 28	152	219	371	-	-	-	-	-	2	6	11	12	15	52	67	57	149	-	
B 29	-	1	1	-	-	-	-	-	-	-	-	-	-	-	-	-	1	-	
B 30	3	1	4	-	-	-	-	-	-	-	-	-	-	1	-	-	3	-	
B 31	43	48	91	-	1	-	-	4	11	7	8	4	3	5	9	12	27	-	

Tavola 3.1 segue – Morti per causa, età e residenza – Anno 2001

Classificazione B	Totale			Anni															N.I.
	M	F	MF	0	1-4	5-14	15-24	25-34	35-44	45-54	55-59	60-64	65-69	70-74	75-79	80-84	≥ 85		
MARCHE																			
B (32-33)	31	31	62	1	2	-	-	1	-	-	4	2	2	5	13	7	25	-	
B 32	19	23	42	1	1	-	-	-	-	-	1	1	1	1	8	7	21	-	
B 33	12	8	20	-	1	-	-	1	-	-	3	1	1	4	5	-	4	-	
B 34	126	209	335	-	-	-	-	9	8	-	-	5	3	15	40	50	205	-	
B (35-37)	155	195	350	1	-	-	2	2	4	9	6	17	22	32	68	71	116	-	
B 35	1	1	2	-	-	-	-	-	-	-	-	-	1	-	1	-	-	-	
B 36	4	3	7	-	-	-	-	-	-	2	1	3	-	1	-	-	-	-	
B 37	150	191	341	1	-	-	2	2	4	7	5	14	21	31	67	71	116	-	
B (38-46)	3.068	3.526	6.594	1	1	-	8	7	32	91	85	180	317	518	968	1.060	3.326	-	
B 38	-	-	-	-	-	-	-	-	-	-	-	-	-	-	-	-	-	-	
B 39	13	24	37	-	-	-	-	-	-	-	1	1	4	3	7	13	8	-	
B 40	159	271	430	-	-	-	-	-	5	6	5	11	21	30	54	66	232	-	
B 41	546	402	948	-	-	-	-	1	8	25	28	48	76	128	186	168	280	-	
B 42	562	624	1.186	-	-	-	-	-	1	9	8	24	51	85	176	175	657	-	
B 43	769	948	1.717	1	1	-	6	3	14	32	17	37	79	116	223	251	937	-	
B 44	826	1.085	1.911	-	-	-	1	2	3	11	20	43	70	129	277	331	1.024	-	
B 45	61	97	158	-	-	-	-	-	-	-	1	-	3	5	11	15	123	-	
B 46	132	75	207	-	-	-	1	1	1	8	5	16	13	22	34	41	65	-	
B (47-50)	532	392	924	-	1	-	-	1	2	9	11	16	35	81	136	167	465	-	
B 47	127	146	273	-	-	-	-	-	1	3	-	1	6	14	36	46	166	-	
B 48	3	3	6	-	-	-	-	-	-	-	-	-	-	1	-	-	5	-	
B 49	263	132	395	-	1	-	-	-	1	1	5	7	17	41	58	73	191	-	
B 50	139	111	250	-	-	-	-	1	-	5	6	8	12	25	42	48	103	-	
B (51-55)	270	275	545	-	-	-	-	5	10	23	11	23	39	55	88	83	208	-	
B 51	24	16	40	-	-	-	-	-	1	2	-	-	4	2	9	4	18	-	
B 52	-	-	-	-	-	-	-	-	-	-	-	-	-	-	-	-	-	-	
B 53	31	48	79	-	-	-	-	1	-	2	-	1	5	6	9	14	41	-	
B 54	101	65	166	-	-	-	-	3	8	17	7	16	20	25	31	20	19	-	
B 55	114	146	260	-	-	-	-	1	1	2	4	6	10	22	39	45	130	-	
B (56-58)	102	124	226	-	-	-	-	-	1	1	2	2	6	14	44	46	110	-	
B 56	66	74	140	-	-	-	-	-	1	-	2	1	4	10	28	35	59	-	
B 57	4	-	4	-	-	-	-	-	-	-	-	-	-	2	1	-	1	-	
B 58	32	50	82	-	-	-	-	-	-	1	-	1	2	2	15	11	50	-	

Tavola 3.1 segue – Morti per causa, età e residenza – Anno 2001

Classificazione B	Totale			Anni																N.I.
	M	F	MF	0	1-4	5-14	15-24	25-34	35-44	45-54	55-59	60-64	65-69	70-74	75-79	80-84	≥ 85			
MARCHE																				
B (59-61)	-	-	-	-	-	-	-	-	-	-	-	-	-	-	-	-	-	-		
B 59	-	-	-	-	-	-	-	-	-	-	-	-	-	-	-	-	-	-		
B 60	-	-	-	-	-	-	-	-	-	-	-	-	-	-	-	-	-	-		
B 61	-	-	-	-	-	-	-	-	-	-	-	-	-	-	-	-	-	-		
B 62	9	17	26	-	-	-	-	-	-	-	-	2	1	-	1	8	14	-		
B 63	12	33	45	-	-	-	-	-	1	2	-	1	-	4	11	4	22	-		
B (64-65)	19	20	39	19	4	3	1	3	1	1	1	2	2	-	1	1	-	-		
B 64	8	9	17	8	3	1	-	1	1	-	1	-	1	-	1	-	-	-		
B 65	11	11	22	11	1	2	1	2	-	1	-	2	1	-	-	1	-	-		
B (66-69)	15	10	25	25	-	-	-	-	-	-	-	-	-	-	-	-	-	-		
B 66	3	3	6	6	-	-	-	-	-	-	-	-	-	-	-	-	-	-		
B 67	1	-	1	1	-	-	-	-	-	-	-	-	-	-	-	-	-	-		
B 68	6	6	12	12	-	-	-	-	-	-	-	-	-	-	-	-	-	-		
B 69	5	1	6	6	-	-	-	-	-	-	-	-	-	-	-	-	-	-		
B 70	42	67	109	3	-	-	-	2	1	1	-	2	-	-	7	5	88	-		
B (71-77)	474	324	798	1	3	6	56	71	51	49	26	33	50	55	78	76	243	-		
B 71	98	33	131	1	2	1	19	23	14	8	7	5	9	11	12	9	10	-		
B 72	20	17	37	-	-	-	3	3	-	2	1	1	2	2	6	4	13	-		
B 73	89	156	245	-	-	-	2	1	2	1	1	-	6	12	22	38	160	-		
B 74	180	69	249	-	1	5	28	35	20	19	10	13	24	17	21	14	42	-		
B 75	7	2	9	-	-	-	-	-	1	2	-	1	1	2	1	1	-	-		
B 76	8	9	17	-	-	-	1	1	-	6	2	-	1	1	2	1	2	-		
B 77	72	38	110	-	-	-	3	8	14	11	5	13	7	10	14	9	16	-		
BE (71-78)	474	324	798	1	3	6	56	71	51	49	26	33	50	55	78	76	243	-		
BE 71	170	57	227	1	3	4	44	44	27	15	8	8	16	13	16	16	12	-		
BE 72	8	-	8	-	-	-	-	-	-	1	-	-	3	2	1	-	1	-		
BE 73	4	5	9	-	-	-	1	1	-	1	2	-	-	-	1	1	2	-		
BE 74	122	194	316	-	-	1	1	3	3	4	5	1	13	20	32	42	191	-		
BE 75	4	2	6	-	-	-	-	-	-	1	-	-	1	2	1	1	-	-		
BE 76	99	33	132	-	-	1	6	17	14	17	6	14	12	11	11	9	14	-		
BE 77	3	4	7	-	-	-	1	1	-	1	2	2	-	-	-	-	-	-		
BE 78	64	29	93	-	-	-	3	5	7	9	3	8	5	7	16	7	23	-		
Totale(b)	7.665	7.406	15.071	52	15	11	77	127	178	439	395	637	1.042	1.596	2.366	2.264	5.872	-		

(b) Vedi nota a pagina 182

Tavola 3.1 segue – Morti per causa, età e residenza – Anno 2001

Classificazione B	Totale			Anni															N.I.
	M	F	MF	0	1-4	5-14	15-24	25-34	35-44	45-54	55-59	60-64	65-69	70-74	75-79	80-84	≥ 85		
LAZIO																			
B (1-11)	154	119	273	-	1	1	2	6	18	23	6	22	31	32	53	30	48	-	
B 1	1	2	3	-	-	-	-	-	-	-	-	-	-	1	-	1	1	-	
B 2	25	7	32	-	-	-	-	1	1	2	1	3	3	3	6	5	7	-	
B 3	1	5	6	-	-	-	-	-	1	-	-	-	-	1	2	-	2	-	
B 4	-	-	-	-	-	-	-	-	-	-	-	-	-	-	-	-	-	-	
B 5	-	-	-	-	-	-	-	-	-	-	-	-	-	-	-	-	-	-	
B 6	-	-	-	-	-	-	-	-	-	-	-	-	-	-	-	-	-	-	
B 7	18	25	43	-	-	-	1	-	-	3	-	4	3	2	13	6	11	-	
B 8	-	-	-	-	-	-	-	-	-	-	-	-	-	-	-	-	-	-	
B 9	-	-	-	-	-	-	-	-	-	-	-	-	-	-	-	-	-	-	
B 10	-	-	-	-	-	-	-	-	-	-	-	-	-	-	-	-	-	-	
B 11	109	80	189	-	1	1	1	5	16	18	5	15	25	25	32	18	27	-	
B (12-27)	8.230	6.005	14.235	3	7	27	30	98	315	909	770	1.347	1.856	2.359	2.638	1.740	2.136	-	
B 12	148	60	208	-	-	-	-	1	7	30	17	25	18	35	29	16	30	-	
B 13	113	40	153	-	-	-	-	-	5	20	10	20	20	26	26	15	11	-	
B 14	522	392	914	-	-	-	-	7	15	49	45	80	107	132	173	115	191	-	
B 15	614	525	1.139	-	-	-	1	4	13	71	58	105	135	188	212	151	201	-	
B 16	224	192	416	-	-	-	-	-	7	20	23	41	53	67	75	64	66	-	
B 17	447	293	740	-	-	-	1	3	4	26	33	66	119	147	148	93	100	-	
B 18	134	14	148	-	-	-	-	-	1	10	8	17	26	30	24	18	14	-	
B 19	2.422	679	3.101	-	-	-	1	10	50	205	215	349	519	619	595	307	231	-	
B 20	-	961	961	-	-	-	-	10	63	118	73	113	109	129	133	88	125	-	
B 21	-	30	30	-	-	-	-	-	4	5	2	4	2	4	3	3	3	-	
B 22	-	170	170	-	-	-	-	1	4	15	6	13	16	24	38	25	28	-	
B 23	631	-	631	-	-	-	-	-	-	7	6	30	52	93	139	122	182	-	
B 24	336	290	626	-	-	2	4	12	13	41	30	50	82	93	121	85	93	-	
B 25	278	214	492	-	1	10	8	9	20	28	19	41	57	78	102	55	64	-	
B 26	1.996	1.854	3.850	1	6	11	15	37	98	237	206	342	474	596	700	483	644	-	
B 27	365	291	656	2	-	4	-	4	11	27	19	51	67	98	120	100	153	-	
B (28-31)	920	1.188	2.108	4	-	4	1	24	78	77	54	89	168	257	353	364	635	-	
B 28	717	1.041	1.758	-	-	-	-	2	6	32	45	71	141	229	322	332	578	-	
B 29	-	-	-	-	-	-	-	-	-	-	-	-	-	-	-	-	-	-	
B 30	6	8	14	-	-	-	-	-	-	-	-	1	-	2	2	1	8	-	
B 31	197	139	336	4	-	4	1	22	72	45	9	17	27	26	29	31	49	-	

Tavola 3.1 segue – Morti per causa, età e residenza – Anno 2001

Classificazione B	Totale			Anni															N.I.
	M	F	MF	0	1-4	5-14	15-24	25-34	35-44	45-54	55-59	60-64	65-69	70-74	75-79	80-84	≥ 85		
LAZIO																			
B (32-33)	96	118	214	-	-	2	1	3	6	4	1	6	7	21	42	39	82	-	
B 32	68	91	159	-	-	2	1	2	2	2	1	2	3	12	27	34	71	-	
B 33	28	27	55	-	-	-	-	1	4	2	-	4	4	9	15	5	11	-	
B 34	277	431	708	-	-	-	7	33	33	13	6	9	15	40	110	121	321	-	
B (35-37)	553	705	1.258	5	5	1	12	19	25	39	18	64	111	154	219	214	372	-	
B 35	6	12	18	2	2	-	1	1	-	3	1	3	2	-	2	1	-	-	
B 36	12	16	28	-	-	-	-	1	4	7	4	6	3	-	3	-	-	-	
B 37	535	677	1.212	3	3	1	11	17	21	29	13	55	106	154	214	213	372	-	
B (38-46)	9.237	10.814	20.051	8	6	10	19	72	163	481	411	728	1.185	2.135	3.277	3.176	8.380	-	
B 38	-	2	2	-	-	-	-	-	-	-	-	-	-	-	1	-	1	-	
B 39	60	106	166	-	-	-	-	1	1	4	6	13	17	33	36	20	35	-	
B 40	712	1.309	2.021	-	-	-	-	1	2	28	27	47	108	157	324	351	976	-	
B 41	1.836	1.235	3.071	-	-	-	-	11	42	139	137	204	318	492	569	437	722	-	
B 42	1.749	2.012	3.761	-	-	-	-	1	12	60	57	110	202	396	610	592	1.721	-	
B 43	2.248	2.755	5.003	4	6	7	15	50	76	129	99	167	248	464	709	715	2.314	-	
B 44	2.030	2.858	4.888	-	-	3	4	6	26	94	61	136	238	481	836	884	2.119	-	
B 45	163	272	435	-	-	-	-	-	-	1	2	3	6	7	43	63	310	-	
B 46	439	265	704	4	-	-	-	2	4	26	22	48	48	105	149	114	182	-	
B (47-50)	1.479	1.063	2.542	2	2	2	2	7	18	39	26	72	116	310	443	442	1.061	-	
B 47	269	257	526	-	1	-	-	2	7	6	4	15	20	56	82	84	249	-	
B 48	13	15	28	-	-	-	-	-	-	-	-	1	1	3	1	5	17	-	
B 49	793	469	1.262	-	1	1	-	1	3	10	11	33	50	163	241	219	529	-	
B 50	404	322	726	2	-	1	2	4	8	23	11	23	45	88	119	134	266	-	
B (51-55)	1.230	981	2.211	2	1	1	1	13	61	127	99	144	203	308	378	302	571	-	
B 51	105	90	195	-	-	-	-	3	2	2	4	9	9	28	41	36	61	-	
B 52	3	2	5	-	-	-	-	-	-	-	-	-	1	2	-	1	1	-	
B 53	119	126	245	-	-	-	-	-	2	9	5	9	13	28	45	32	102	-	
B 54	553	307	860	1	-	-	-	6	43	87	62	88	117	135	138	101	82	-	
B 55	450	456	906	1	1	1	1	4	14	29	28	38	63	115	154	132	325	-	
B (56-58)	384	343	727	-	1	-	-	-	6	17	15	23	49	90	132	120	274	-	
B 56	269	220	489	-	-	-	-	-	4	12	12	14	34	62	101	74	176	-	
B 57	12	-	12	-	-	-	-	-	-	-	-	-	-	3	3	3	3	-	
B 58	103	123	226	-	1	-	-	-	2	5	3	9	15	25	28	43	95	-	

Tavola 3.1 segue – Morti per causa, età e residenza – Anno 2001

Classificazione B	Totale			Anni															
	M	F	MF	0	1-4	5-14	15-24	25-34	35-44	45-54	55-59	60-64	65-69	70-74	75-79	80-84	≥ 85	N.I.	
LAZIO																			
B (59-61)	-	3	3	-	-	-	-	1	2	-	-	-	-	-	-	-	-	-	
B 59	-	-	-	-	-	-	-	-	-	-	-	-	-	-	-	-	-	-	
B 60	-	3	3	-	-	-	-	1	2	-	-	-	-	-	-	-	-	-	
B 61	-	-	-	-	-	-	-	-	-	-	-	-	-	-	-	-	-	-	
B 62	11	38	49	-	-	-	-	-	-	-	-	5	2	3	12	7	20	-	
B 63	36	105	141	-	-	-	-	1	6	6	2	4	10	20	24	21	47	-	
B (64-65)	60	70	130	68	1	4	9	4	11	12	5	6	4	1	2	2	1	-	
B 64	29	25	54	25	1	2	3	4	4	6	2	2	4	-	-	1	-	-	
B 65	31	45	76	43	-	2	6	-	7	6	3	4	-	1	2	1	1	-	
B (66-69)	64	48	112	112	-	-	-	-	-	-	-	-	-	-	-	-	-	-	
B 66	4	7	11	11	-	-	-	-	-	-	-	-	-	-	-	-	-	-	
B 67	1	3	4	4	-	-	-	-	-	-	-	-	-	-	-	-	-	-	
B 68	51	29	80	80	-	-	-	-	-	-	-	-	-	-	-	-	-	-	
B 69	8	9	17	17	-	-	-	-	-	-	-	-	-	-	-	-	-	-	
B 70	176	191	367	4	1	1	12	23	27	17	5	8	11	16	26	23	193	-	
B (71-77)	1.375	1.132	2.507	3	10	12	158	213	204	173	72	109	88	139	265	262	799	-	
B 71	280	87	367	-	4	5	61	58	58	44	10	27	11	20	28	22	19	-	
B 72	47	51	98	-	-	-	2	3	3	4	5	3	3	5	15	19	36	-	
B 73	358	704	1.062	-	-	-	11	11	11	10	7	16	16	50	138	167	625	-	
B 74	422	171	593	1	3	5	57	95	80	69	36	32	30	43	49	33	60	-	
B 75	21	17	38	-	1	-	1	3	2	4	2	2	1	2	7	5	8	-	
B 76	54	24	78	-	-	-	7	20	18	8	2	3	5	2	3	2	8	-	
B 77	193	78	271	2	2	2	19	23	32	34	10	26	22	17	25	14	43	-	
BE (71-78)	1.375	1.132	2.507	3	10	12	158	213	204	173	72	109	88	139	265	262	799	-	
BE 71	478	144	622	1	2	6	110	130	87	82	31	28	21	35	42	23	24	-	
BE 72	11	2	13	-	-	1	-	-	4	-	3	2	2	-	-	1	-	-	
BE 73	23	17	40	-	-	-	2	13	6	2	2	1	2	1	2	2	7	-	
BE 74	405	753	1.158	-	2	2	3	4	11	10	7	18	16	57	152	198	678	-	
BE 75	16	15	31	-	1	-	-	1	1	3	2	2	1	2	6	4	8	-	
BE 76	207	77	284	-	-	-	14	42	53	44	8	30	21	20	24	11	17	-	
BE 77	28	4	32	-	-	2	4	4	7	5	3	4	2	-	1	-	-	-	
BE 78	207	120	327	2	5	1	25	19	35	27	16	24	23	24	38	23	65	-	
Totale(b)	24.282	23.354	47.636	211	35	65	254	517	973	1.937	1.490	2.636	3.856	5.885	7.974	6.863	14.940	-	

(b) Vedi nota a pagina 182

Tavola 3.1 segue – Morti per causa, età e residenza – Anno 2001

Classificazione B	Totale			Anni															N.I.
	M	F	MF	0	1-4	5-14	15-24	25-34	35-44	45-54	55-59	60-64	65-69	70-74	75-79	80-84	≥ 85		
ABRUZZO																			
B (1-11)	52	51	103	-	-	-	1	2	3	7	5	10	10	13	21	14	17	-	
B 1	-	-	-	-	-	-	-	-	-	-	-	-	-	-	-	-	-	-	
B 2	9	1	10	-	-	-	-	-	-	3	-	-	-	2	1	-	4	-	
B 3	-	3	3	-	-	-	-	1	-	-	1	-	-	-	1	-	-	-	
B 4	-	-	-	-	-	-	-	-	-	-	-	-	-	-	-	-	-	-	
B 5	-	-	-	-	-	-	-	-	-	-	-	-	-	-	-	-	-	-	
B 6	-	-	-	-	-	-	-	-	-	-	-	-	-	-	-	-	-	-	
B 7	12	13	25	-	-	-	-	1	-	3	1	-	2	2	5	5	6	-	
B 8	-	-	-	-	-	-	-	-	-	-	-	-	-	-	-	-	-	-	
B 9	-	-	-	-	-	-	-	-	-	-	-	-	-	-	-	-	-	-	
B 10	-	-	-	-	-	-	-	-	-	-	-	-	-	-	-	-	-	-	
B 11	31	34	65	-	-	-	1	-	3	1	3	10	8	9	14	9	7	-	
B (12-27)	2.011	1.324	3.335	-	4	5	6	29	46	188	156	237	369	564	619	455	657	-	
B 12	52	10	62	-	-	-	-	1	-	13	3	4	7	11	11	10	2	-	
B 13	26	14	40	-	-	-	-	-	-	2	4	4	6	6	7	3	8	-	
B 14	158	111	269	-	-	-	-	2	2	9	14	14	34	43	52	40	59	-	
B 15	174	122	296	-	-	-	-	2	4	12	11	15	32	43	65	44	68	-	
B 16	57	44	101	-	-	-	-	-	-	7	7	7	7	12	24	15	22	-	
B 17	136	55	191	-	-	-	-	1	1	9	7	16	31	40	39	23	24	-	
B 18	33	3	36	-	-	-	-	-	1	1	5	6	1	13	5	1	3	-	
B 19	461	71	532	-	-	-	1	1	3	23	32	72	79	111	92	58	60	-	
B 20	-	196	196	-	-	-	-	2	9	21	11	19	22	28	29	15	40	-	
B 21	-	5	5	-	-	-	-	-	1	1	1	-	1	-	1	-	-	-	
B 22	-	46	46	-	-	-	-	-	2	6	2	1	4	7	10	1	13	-	
B 23	195	-	195	-	-	-	-	-	-	1	2	7	12	20	46	40	67	-	
B 24	88	83	171	-	-	1	-	6	3	12	6	9	16	34	30	30	24	-	
B 25	77	61	138	-	2	2	3	1	3	9	3	8	19	21	20	22	25	-	
B 26	473	440	913	-	1	2	2	13	12	54	44	46	89	154	172	128	196	-	
B 27	81	63	144	-	1	-	-	-	5	8	4	9	9	21	16	25	46	-	
B (28-31)	196	312	508	-	-	-	2	5	6	10	5	23	44	69	98	78	168	-	
B 28	157	276	433	-	-	-	-	-	-	7	4	15	41	61	89	67	149	-	
B 29	-	1	1	-	-	-	-	-	-	-	-	-	-	-	-	-	1	-	
B 30	1	1	2	-	-	-	-	-	-	-	-	1	-	-	-	1	-	-	
B 31	38	34	72	-	-	-	2	5	6	3	1	7	3	8	9	10	18	-	

Tavola 3.1 segue – Morti per causa, età e residenza – Anno 2001

Classificazione B	Totale			Anni															N.I.
	M	F	MF	0	1-4	5-14	15-24	25-34	35-44	45-54	55-59	60-64	65-69	70-74	75-79	80-84	≥ 85		
ABRUZZO																			
B (32-33)	27	30	57	-	1	-	2	1	-	-	-	-	2	5	11	12	23	-	
B 32	18	22	40	-	-	-	2	1	-	-	-	-	1	1	7	11	17	-	
B 33	9	8	17	-	1	-	-	-	-	-	-	-	1	4	4	1	6	-	
B 34	97	150	247	-	-	-	3	8	6	5	-	1	2	6	34	43	139	-	
B (35-37)	159	186	345	-	3	1	2	1	2	6	10	14	27	40	65	74	100	-	
B 35	1	1	2	-	1	-	-	-	-	-	-	-	1	-	-	-	-	-	
B 36	3	-	3	-	-	-	-	-	-	1	-	-	-	2	-	-	-	-	
B 37	155	185	340	-	2	1	2	1	2	5	10	14	26	38	65	74	100	-	
B (38-46)	2.533	2.824	5.357	-	1	-	3	19	29	113	91	166	260	479	864	846	2.486	-	
B 38	-	-	-	-	-	-	-	-	-	-	-	-	-	-	-	-	-	-	
B 39	13	26	39	-	-	-	-	-	-	2	3	1	1	8	7	5	12	-	
B 40	207	321	528	-	-	-	-	-	-	5	9	13	23	41	70	98	269	-	
B 41	462	295	757	-	-	-	-	5	10	42	26	48	67	109	153	115	182	-	
B 42	399	357	756	-	-	-	-	-	2	10	8	22	40	66	133	115	360	-	
B 43	661	805	1.466	-	-	-	2	11	10	35	24	41	43	106	222	197	775	-	
B 44	654	896	1.550	-	1	-	-	1	6	17	16	33	67	125	240	269	775	-	
B 45	24	61	85	-	-	-	-	-	-	-	-	-	1	2	9	12	61	-	
B 46	113	63	176	-	-	-	1	2	1	2	5	8	18	22	30	35	52	-	
B (47-50)	563	270	833	-	-	-	1	1	5	7	12	24	36	88	149	157	353	-	
B 47	89	68	157	-	-	-	-	-	1	1	2	2	4	6	18	31	92	-	
B 48	8	5	13	-	-	-	-	-	1	-	-	2	-	1	1	2	6	-	
B 49	290	111	401	-	-	-	1	-	1	3	3	10	20	39	72	80	172	-	
B 50	176	86	262	-	-	-	-	1	2	3	7	10	12	42	58	44	83	-	
B (51-55)	313	248	561	-	-	-	1	5	9	20	16	45	59	68	97	85	156	-	
B 51	18	19	37	-	-	-	-	-	-	1	-	2	3	3	7	7	14	-	
B 52	-	-	-	-	-	-	-	-	-	-	-	-	-	-	-	-	-	-	
B 53	23	36	59	-	-	-	-	-	1	-	-	1	1	3	11	9	33	-	
B 54	150	76	226	-	-	-	-	2	5	15	10	28	35	42	39	29	21	-	
B 55	122	117	239	-	-	-	1	3	3	4	6	14	20	20	40	40	88	-	
B (56-58)	114	95	209	-	-	-	-	-	1	2	1	5	13	33	40	38	76	-	
B 56	78	68	146	-	-	-	-	-	1	1	-	4	11	28	21	26	54	-	
B 57	8	-	8	-	-	-	-	-	-	-	-	-	-	-	3	1	4	-	
B 58	28	27	55	-	-	-	-	-	-	1	1	1	2	5	16	11	18	-	

Tavola 3.1 segue – Morti per causa, età e residenza – Anno 2001

Classificazione B	Totale			Anni															
	M	F	MF	0	1-4	5-14	15-24	25-34	35-44	45-54	55-59	60-64	65-69	70-74	75-79	80-84	≥ 85	N.I.	
ABRUZZO																			
B (59-61)	-	-	-	-	-	-	-	-	-	-	-	-	-	-	-	-	-	-	
B 59	-	-	-	-	-	-	-	-	-	-	-	-	-	-	-	-	-	-	
B 60	-	-	-	-	-	-	-	-	-	-	-	-	-	-	-	-	-	-	
B 61	-	-	-	-	-	-	-	-	-	-	-	-	-	-	-	-	-	-	
B 62	5	22	27	-	-	-	-	-	-	-	-	1	1	2	5	6	12	-	
B 63	17	29	46	-	-	-	-	1	-	-	-	-	4	3	9	8	21	-	
B (64-65)	16	17	33	12	1	2	1	4	1	1	1	3	2	-	2	1	2	-	
B 64	7	7	14	7	1	1	-	3	-	-	1	-	-	-	-	-	1	-	
B 65	9	10	19	5	-	1	1	1	1	1	-	3	2	-	2	1	1	-	
B (66-69)	23	17	40	40	-	-	-	-	-	-	-	-	-	-	-	-	-	-	
B 66	3	-	3	3	-	-	-	-	-	-	-	-	-	-	-	-	-	-	
B 67	1	1	2	2	-	-	-	-	-	-	-	-	-	-	-	-	-	-	
B 68	13	14	27	27	-	-	-	-	-	-	-	-	-	-	-	-	-	-	
B 69	6	2	8	8	-	-	-	-	-	-	-	-	-	-	-	-	-	-	
B 70	29	41	70	2	-	-	3	-	1	1	2	1	1	1	4	8	46	-	
B (71-77)	402	248	650	-	3	5	50	46	43	49	15	29	37	56	58	54	205	-	
B 71	58	14	72	-	1	2	11	8	9	10	1	8	5	6	5	1	5	-	
B 72	13	16	29	-	-	-	1	2	1	-	1	2	1	2	3	2	14	-	
B 73	70	141	211	-	-	-	1	-	1	-	-	2	5	10	23	24	145	-	
B 74	177	47	224	-	1	3	30	23	20	26	11	9	18	21	20	15	27	-	
B 75	6	7	13	-	-	-	2	3	-	1	-	-	1	1	1	-	4	-	
B 76	7	1	8	-	-	-	-	1	2	1	-	1	1	-	-	1	1	-	
B 77	71	22	93	-	1	-	5	9	10	11	2	7	6	16	6	11	9	-	
BE (71-78)	402	248	650	-	3	5	50	46	43	49	15	29	37	56	58	54	205	-	
BE 71	133	30	163	-	1	5	35	25	25	20	4	7	6	9	14	5	7	-	
BE 72	8	-	8	-	-	-	-	-	2	1	1	1	2	-	-	-	1	-	
BE 73	3	-	3	-	-	-	-	-	-	-	-	1	1	-	-	1	-	-	
BE 74	115	167	282	-	1	-	2	2	1	9	2	9	9	15	30	33	169	-	
BE 75	4	6	10	-	-	-	1	2	-	1	-	-	1	-	1	-	4	-	
BE 76	69	18	87	-	-	-	7	10	9	11	3	6	7	19	6	5	4	-	
BE 77	5	1	6	-	-	-	-	2	1	-	-	-	1	1	-	-	1	-	
BE 78	65	26	91	-	1	-	5	5	5	7	5	5	10	12	7	10	19	-	
Totale(b)	6.557	5.864	12.421	54	13	13	75	122	152	409	314	559	867	1.427	2.076	1.879	4.461	-	

(b) Vedi nota a pagina 182

Tavola 3.1 segue – Morti per causa, età e residenza – Anno 2001

Classificazione B	Totale			Anni															N.I.
	M	F	MF	0	1-4	5-14	15-24	25-34	35-44	45-54	55-59	60-64	65-69	70-74	75-79	80-84	≥ 85		
MOLISE																			
B (1-11)	7	17	24	-	-	-	1	1	1	-	1	6	3	4	3	2	2	-	
B 1	1	-	1	-	-	-	-	-	-	-	-	-	1	-	-	-	-	-	
B 2	1	1	2	-	-	-	-	-	-	-	-	-	-	1	-	-	-	1	
B 3	-	1	1	-	-	-	-	1	-	-	-	-	-	-	-	-	-	-	
B 4	-	-	-	-	-	-	-	-	-	-	-	-	-	-	-	-	-	-	
B 5	-	-	-	-	-	-	-	-	-	-	-	-	-	-	-	-	-	-	
B 6	-	-	-	-	-	-	-	-	-	-	-	-	-	-	-	-	-	-	
B 7	3	3	6	-	-	-	1	-	-	-	-	2	-	1	-	1	1	-	
B 8	-	-	-	-	-	-	-	-	-	-	-	-	-	-	-	-	-	-	
B 9	-	-	-	-	-	-	-	-	-	-	-	-	-	-	-	-	-	-	
B 10	-	-	-	-	-	-	-	-	-	-	-	-	-	-	-	-	-	-	
B 11	2	12	14	-	-	-	-	-	1	-	1	4	2	2	3	1	-	-	
B (12-27)	515	334	849	-	-	1	1	4	19	46	39	71	106	144	158	111	149	-	
B 12	15	1	16	-	-	-	-	-	1	1	1	3	3	3	4	-	-	-	
B 13	6	1	7	-	-	-	-	-	-	-	-	-	1	2	1	1	2	-	
B 14	46	27	73	-	-	-	-	-	3	6	4	2	10	9	16	12	11	-	
B 15	29	25	54	-	-	-	-	-	-	1	1	6	6	9	8	9	14	-	
B 16	19	9	28	-	-	-	-	-	3	-	-	1	5	4	5	7	3	-	
B 17	31	27	58	-	-	-	-	-	1	2	1	4	9	8	8	13	12	-	
B 18	8	-	8	-	-	-	-	-	-	1	1	2	1	2	1	-	-	-	
B 19	112	16	128	-	-	-	-	-	1	9	9	10	20	29	28	11	11	-	
B 20	-	48	48	-	-	-	-	1	3	5	2	10	10	6	2	7	2	-	
B 21	-	-	-	-	-	-	-	-	-	-	-	-	-	-	-	-	-	-	
B 22	-	14	14	-	-	-	-	-	1	-	1	1	-	2	3	4	2	-	
B 23	36	-	36	-	-	-	-	-	-	1	-	-	3	9	4	5	14	-	
B 24	22	14	36	-	-	-	-	-	-	1	3	3	6	7	8	-	8	-	
B 25	27	7	34	-	-	1	-	1	1	2	1	2	3	7	5	6	5	-	
B 26	142	127	269	-	-	-	1	1	5	14	13	23	26	42	54	33	57	-	
B 27	22	18	40	-	-	-	-	1	-	3	2	4	3	5	11	3	8	-	
B (28-31)	67	94	161	-	-	-	-	-	2	3	4	5	15	23	26	42	41	-	
B 28	57	83	140	-	-	-	-	-	-	2	3	4	10	20	25	40	36	-	
B 29	-	-	-	-	-	-	-	-	-	-	-	-	-	-	-	-	-	-	
B 30	-	1	1	-	-	-	-	-	-	-	-	-	-	-	-	-	1	-	
B 31	10	10	20	-	-	-	-	-	2	1	1	1	5	3	1	2	4	-	

Tavola 3.1 segue – Morti per causa, età e residenza – Anno 2001

Classificazione B	Totale			Anni															
	M	F	MF	0	1-4	5-14	15-24	25-34	35-44	45-54	55-59	60-64	65-69	70-74	75-79	80-84	≥ 85	N.I.	
MOLISE																			
B (32-33)	6	8	14	1	-	-	-	-	1	-	-	-	-	1	1	3	7	-	
B 32	6	6	12	-	-	-	-	-	1	-	-	-	-	-	1	3	7	-	
B 33	-	2	2	1	-	-	-	-	-	-	-	-	-	1	-	-	-	-	
B 34	19	34	53	-	-	-	-	-	-	3	-	-	-	5	7	16	22	-	
B (35-37)	29	42	71	1	-	-	-	4	-	3	3	-	4	9	11	14	22	-	
B 35	-	-	-	-	-	-	-	-	-	-	-	-	-	-	-	-	-	-	
B 36	1	-	1	-	-	-	-	-	-	-	1	-	-	-	-	-	-	-	
B 37	28	42	70	1	-	-	-	4	-	3	2	-	4	9	11	14	22	-	
B (38-46)	728	839	1.567	-	-	-	-	2	11	24	26	43	80	158	231	237	755	-	
B 38	-	-	-	-	-	-	-	-	-	-	-	-	-	-	-	-	-	-	
B 39	5	4	9	-	-	-	-	-	-	2	-	-	-	3	2	1	1	-	
B 40	59	107	166	-	-	-	-	-	1	1	5	5	5	16	16	33	84	-	
B 41	142	98	240	-	-	-	-	-	1	7	10	15	20	37	53	35	62	-	
B 42	106	162	268	-	-	-	-	-	-	3	1	2	13	23	39	46	141	-	
B 43	183	205	388	-	-	-	-	1	5	6	6	15	15	30	50	54	206	-	
B 44	196	229	425	-	-	-	-	1	3	5	2	5	23	41	65	60	220	-	
B 45	13	19	32	-	-	-	-	-	-	-	-	-	-	2	-	2	28	-	
B 46	24	15	39	-	-	-	-	-	1	-	2	1	4	6	6	6	13	-	
B (47-50)	107	69	176	-	-	-	-	1	-	6	2	4	9	22	23	29	80	-	
B 47	14	17	31	-	-	-	-	-	-	1	-	1	-	3	7	4	15	-	
B 48	1	1	2	-	-	-	-	-	-	-	-	-	-	-	-	1	1	-	
B 49	60	25	85	-	-	-	-	1	-	-	1	1	3	10	12	14	43	-	
B 50	32	26	58	-	-	-	-	-	-	5	1	2	6	9	4	10	21	-	
B (51-55)	101	66	167	-	-	-	-	-	3	14	12	7	15	30	27	26	33	-	
B 51	7	9	16	-	-	-	-	-	-	-	1	-	1	2	3	6	3	-	
B 52	-	-	-	-	-	-	-	-	-	-	-	-	-	-	-	-	-	-	
B 53	5	10	15	-	-	-	-	-	-	1	2	-	1	-	4	4	3	-	
B 54	58	21	79	-	-	-	-	-	3	11	6	5	8	20	11	9	6	-	
B 55	31	26	57	-	-	-	-	-	-	2	3	2	5	8	9	7	21	-	
B (56-58)	22	13	35	-	-	-	-	-	-	-	-	3	3	5	6	7	11	-	
B 56	15	12	27	-	-	-	-	-	-	-	-	2	2	4	4	7	8	-	
B 57	3	-	3	-	-	-	-	-	-	-	-	-	-	-	1	-	2	-	
B 58	4	1	5	-	-	-	-	-	-	-	-	1	1	1	1	-	1	-	

Tavola 3.1 segue – Morti per causa, età e residenza – Anno 2001

Classificazione B	Totale			Anni															
	M	F	MF	0	1-4	5-14	15-24	25-34	35-44	45-54	55-59	60-64	65-69	70-74	75-79	80-84	≥ 85	N.I.	
MOLISE																			
B (59-61)	-	-	-	-	-	-	-	-	-	-	-	-	-	-	-	-	-	-	
B 59	-	-	-	-	-	-	-	-	-	-	-	-	-	-	-	-	-	-	
B 60	-	-	-	-	-	-	-	-	-	-	-	-	-	-	-	-	-	-	
B 61	-	-	-	-	-	-	-	-	-	-	-	-	-	-	-	-	-	-	
B 62	2	1	3	-	-	-	-	-	-	-	-	-	-	-	-	1	2	-	
B 63	3	6	9	-	-	-	-	-	1	-	-	1	-	1	2	2	2	-	
B (64-65)	4	5	9	6	-	-	1	-	-	-	-	1	-	1	-	-	-	-	
B 64	1	2	3	2	-	-	-	-	-	-	-	1	-	-	-	-	-	-	
B 65	3	3	6	4	-	-	1	-	-	-	-	-	-	1	-	-	-	-	
B (66-69)	6	1	7	7	-	-	-	-	-	-	-	-	-	-	-	-	-	-	
B 66	2	-	2	2	-	-	-	-	-	-	-	-	-	-	-	-	-	-	
B 67	-	-	-	-	-	-	-	-	-	-	-	-	-	-	-	-	-	-	
B 68	3	1	4	4	-	-	-	-	-	-	-	-	-	-	-	-	-	-	
B 69	1	-	1	1	-	-	-	-	-	-	-	-	-	-	-	-	-	-	
B 70	11	20	31	-	-	-	1	-	2	1	1	-	-	1	-	-	25	-	
B (71-77)	103	67	170	-	1	-	11	15	11	9	7	11	7	14	9	19	56	-	
B 71	12	4	16	-	1	-	3	4	1	-	1	1	-	2	1	-	2	-	
B 72	3	2	5	-	-	-	-	-	-	-	-	1	1	-	-	-	3	-	
B 73	25	36	61	-	-	-	-	-	-	-	-	-	1	2	6	12	40	-	
B 74	42	10	52	-	-	-	5	8	6	6	2	7	2	5	-	4	7	-	
B 75	4	3	7	-	-	-	-	-	1	-	-	-	1	2	1	1	1	-	
B 76	2	1	3	-	-	-	1	1	1	-	-	-	-	-	-	-	-	-	
B 77	15	11	26	-	-	-	2	2	2	3	4	2	2	3	1	2	3	-	
BE (71-78)	103	67	170	-	1	-	11	15	11	9	7	11	7	14	9	19	56	-	
BE 71	29	4	33	-	-	-	4	11	5	5	1	4	2	1	-	-	-	-	
BE 72	2	-	2	-	-	-	-	-	-	1	-	1	-	-	-	-	-	-	
BE 73	2	1	3	-	-	-	1	1	1	-	-	-	-	-	-	-	-	-	
BE 74	32	44	76	-	1	-	1	-	-	-	-	1	2	6	6	12	47	-	
BE 75	3	3	6	-	-	-	-	-	-	-	-	-	1	2	1	1	1	-	
BE 76	16	6	22	-	-	-	3	2	2	3	4	2	1	2	-	3	-	-	
BE 77	-	1	1	-	-	-	-	-	-	-	-	-	-	1	-	-	-	-	
BE 78	19	8	27	-	-	-	2	1	3	-	2	3	1	2	2	3	8	-	
Totale(b)	1.730	1.616	3.346	15	1	1	15	27	51	109	95	152	242	418	504	509	1.207	-	

(b) Vedi nota a pagina 182

Tavola 3.1 segue – Morti per causa, età e residenza – Anno 2001

Classificazione B	Totale			Anni															N.I.
	M	F	MF	0	1-4	5-14	15-24	25-34	35-44	45-54	55-59	60-64	65-69	70-74	75-79	80-84	≥ 85		
CAMPANIA																			
B (1-11)	154	120	274	1	1	-	2	8	8	30	19	34	33	44	44	21	29	-	
B 1	1	-	1	-	-	-	-	1	-	-	-	-	-	-	-	-	-	-	
B 2	10	6	16	-	-	-	-	1	-	2	1	2	1	1	2	3	3	-	
B 3	-	2	2	-	-	-	-	-	-	-	-	-	1	-	1	-	-	-	
B 4	-	-	-	-	-	-	-	-	-	-	-	-	-	-	-	-	-	-	
B 5	-	-	-	-	-	-	-	-	-	-	-	-	-	-	-	-	-	-	
B 6	2	2	4	-	-	-	-	-	1	-	-	-	1	-	1	-	1	-	
B 7	21	22	43	1	1	-	1	2	2	2	4	6	4	8	5	1	6	-	
B 8	-	-	-	-	-	-	-	-	-	-	-	-	-	-	-	-	-	-	
B 9	-	-	-	-	-	-	-	-	-	-	-	-	-	-	-	-	-	-	
B 10	-	-	-	-	-	-	-	-	-	-	-	-	-	-	-	-	-	-	
B 11	120	88	208	-	-	-	1	4	5	26	14	26	26	35	35	17	19	-	
B (12-27)	7.394	5.081	12.475	2	6	28	44	78	330	931	898	1.208	1.719	2.241	2.222	1.376	1.392	-	
B 12	120	54	174	-	-	-	-	2	8	27	23	18	18	25	26	14	13	-	
B 13	82	30	112	-	-	-	-	-	1	8	8	9	19	16	23	10	18	-	
B 14	435	258	693	-	-	-	-	1	22	52	58	59	96	131	116	76	82	-	
B 15	405	344	749	-	-	-	1	4	22	51	45	58	105	134	134	93	102	-	
B 16	146	139	285	-	-	-	-	1	11	17	15	28	32	30	58	47	46	-	
B 17	656	423	1.079	-	1	-	1	-	15	66	87	121	165	224	200	109	90	-	
B 18	163	12	175	-	-	-	-	-	3	27	10	19	28	31	29	15	13	-	
B 19	2.294	449	2.743	-	-	-	1	8	44	193	241	298	463	602	490	243	160	-	
B 20	-	813	813	-	-	-	-	5	50	112	72	93	102	115	108	66	90	-	
B 21	-	25	25	-	-	-	-	-	3	8	3	-	2	5	1	2	1	-	
B 22	-	237	237	-	-	-	-	2	11	32	13	24	34	30	41	26	24	-	
B 23	529	-	529	-	-	-	-	-	-	4	11	23	56	85	116	98	136	-	
B 24	265	273	538	-	1	3	7	10	21	39	35	57	79	96	91	56	43	-	
B 25	269	202	471	-	1	6	11	14	20	32	22	46	43	75	87	49	65	-	
B 26	1.769	1.623	3.392	1	2	17	20	29	89	249	228	328	417	570	587	411	444	-	
B 27	261	199	460	1	1	2	3	2	10	14	27	27	60	72	115	61	65	-	
B (28-31)	963	1.506	2.469	2	4	3	4	16	41	86	90	163	259	416	526	385	474	-	
B 28	839	1.374	2.213	-	-	-	1	1	6	62	74	140	231	388	499	359	452	-	
B 29	1	1	2	-	-	-	-	-	-	-	-	-	-	-	-	-	2	-	
B 30	1	2	3	-	-	-	-	-	-	-	1	-	-	-	2	-	-	-	
B 31	122	129	251	2	4	3	3	15	35	24	15	23	28	28	25	26	20	-	

Tavola 3.1 segue – Morti per causa, età e residenza – Anno 2001

Classificazione B	Totale			Anni															N.I.
	M	F	MF	0	1-4	5-14	15-24	25-34	35-44	45-54	55-59	60-64	65-69	70-74	75-79	80-84	≥ 85		
CAMPANIA																			
B (32-33)	70	77	147	-	-	1	3	1	6	4	1	11	15	14	23	25	43	-	
B 32	49	56	105	-	-	-	1	-	4	3	1	6	7	10	20	19	34	-	
B 33	21	21	42	-	-	1	2	1	2	1	-	5	8	4	3	6	9	-	
B 34	165	272	437	-	-	2	6	18	11	5	6	8	17	38	68	75	183	-	
B (35-37)	405	495	900	3	4	5	12	22	28	37	31	40	85	141	184	143	165	-	
B 35	10	5	15	-	-	-	1	2	2	1	3	2	1	2	1	-	-	-	
B 36	6	14	20	-	-	-	-	1	1	6	4	2	4	1	-	1	-	-	
B 37	389	476	865	3	4	5	11	19	25	30	24	36	80	138	183	142	165	-	
B (38-46)	9.350	11.159	20.509	3	5	16	16	70	219	613	519	811	1.439	2.370	3.534	3.317	7.577	-	
B 38	-	-	-	-	-	-	-	-	-	-	-	-	-	-	-	-	-	-	
B 39	34	89	123	-	-	-	-	1	2	5	5	16	7	25	32	21	9	-	
B 40	720	1.354	2.074	-	-	-	1	1	4	34	42	79	142	221	367	338	845	-	
B 41	1.769	1.055	2.824	-	-	-	1	10	69	201	150	204	326	460	508	364	531	-	
B 42	1.593	1.654	3.247	-	-	-	-	-	14	75	71	117	250	424	615	566	1.115	-	
B 43	2.254	2.836	5.090	3	4	14	11	40	77	159	149	202	325	515	786	765	2.040	-	
B 44	2.596	3.835	6.431	-	1	2	3	15	43	112	83	174	338	641	1.113	1.149	2.757	-	
B 45	107	182	289	-	-	-	-	-	-	1	-	-	7	14	31	42	194	-	
B 46	277	154	431	-	-	-	-	3	10	26	19	19	44	70	82	72	86	-	
B (47-50)	1.765	908	2.673	4	2	3	8	9	16	53	46	91	195	322	537	478	909	-	
B 47	112	121	233	2	-	1	3	1	1	9	6	2	11	15	30	38	114	-	
B 48	15	25	40	-	-	1	-	1	-	2	-	-	2	2	2	9	21	-	
B 49	1.246	493	1.739	1	-	1	2	2	7	20	27	58	128	224	371	325	573	-	
B 50	392	269	661	1	2	-	3	5	8	22	13	31	54	81	134	106	201	-	
B (51-55)	1.337	1.303	2.640	1	3	-	3	21	86	148	147	236	333	417	525	288	432	-	
B 51	57	67	124	-	-	-	-	1	3	3	3	6	11	11	33	21	32	-	
B 52	3	1	4	-	-	-	-	-	-	-	-	-	1	2	1	-	-	-	
B 53	66	92	158	-	-	-	-	-	4	1	4	9	12	15	30	24	59	-	
B 54	867	778	1.645	-	-	-	1	17	63	111	108	177	247	313	312	154	142	-	
B 55	344	365	709	1	3	-	2	3	16	33	32	44	62	76	149	89	199	-	
B (56-58)	409	363	772	-	-	-	-	3	6	26	20	27	81	127	136	120	226	-	
B 56	279	242	521	-	-	-	-	3	3	22	14	18	60	86	98	81	136	-	
B 57	21	-	21	-	-	-	-	-	-	-	-	-	3	3	5	1	9	-	
B 58	109	121	230	-	-	-	-	-	3	4	6	9	18	38	33	38	81	-	

Tavola 3.1 segue – Morti per causa, età e residenza – Anno 2001

Classificazione B	Totale			Anni																N.I.
	M	F	MF	0	1-4	5-14	15-24	25-34	35-44	45-54	55-59	60-64	65-69	70-74	75-79	80-84	≥ 85			
CAMPANIA																				
B (59-61)	-	1	1	-	-	-	-	1	-	-	-	-	-	-	-	-	-	-		
B 59	-	-	-	-	-	-	-	-	-	-	-	-	-	-	-	-	-	-		
B 60	-	1	1	-	-	-	-	1	-	-	-	-	-	-	-	-	-	-		
B 61	-	-	-	-	-	-	-	-	-	-	-	-	-	-	-	-	-	-		
B 62	12	14	26	-	-	-	-	1	1	-	-	1	3	1	2	5	12	-		
B 63	35	105	140	-	1	1	1	3	6	13	7	6	9	13	20	19	41	-		
B (64-65)	74	88	162	102	13	8	11	3	2	6	2	6	2	3	1	3	-	-		
B 64	33	46	79	50	7	4	5	2	-	2	1	3	1	2	-	2	-	-		
B 65	41	42	83	52	6	4	6	1	2	4	1	3	1	1	1	1	-	-		
B (66-69)	131	98	229	229	-	-	-	-	-	-	-	-	-	-	-	-	-	-		
B 66	23	15	38	38	-	-	-	-	-	-	-	-	-	-	-	-	-	-		
B 67	4	3	7	7	-	-	-	-	-	-	-	-	-	-	-	-	-	-		
B 68	71	71	142	142	-	-	-	-	-	-	-	-	-	-	-	-	-	-		
B 69	33	9	42	42	-	-	-	-	-	-	-	-	-	-	-	-	-	-		
B 70	515	293	808	11	2	14	45	107	92	77	31	44	61	60	82	46	136	-		
B (71-77)	901	697	1.598	3	2	16	145	149	127	124	52	66	81	123	151	145	414	-		
B 71	202	58	260	2	-	5	53	48	29	36	11	16	17	18	11	9	5	-		
B 72	24	25	49	-	-	-	4	3	2	-	1	4	2	8	8	4	13	-		
B 73	181	417	598	-	-	1	5	3	2	1	2	9	14	43	79	97	342	-		
B 74	305	97	402	-	1	8	58	64	57	45	23	21	29	31	25	18	22	-		
B 75	19	19	38	-	-	-	-	5	1	8	3	4	3	4	2	2	6	-		
B 76	14	6	20	-	-	-	2	1	3	3	-	1	1	3	3	-	3	-		
B 77	156	75	231	1	1	2	23	25	33	31	12	11	15	16	23	15	23	-		
BE (71-78)	901	697	1.598	3	2	16	145	149	127	124	52	66	81	123	151	145	414	-		
BE 71	276	72	348	-	-	6	83	65	40	39	15	20	23	25	12	12	8	-		
BE 72	4	1	5	-	-	1	1	1	1	1	-	-	-	-	-	-	-	-		
BE 73	6	1	7	-	-	-	1	-	2	2	-	1	-	-	-	-	1	-		
BE 74	221	456	677	1	-	2	2	8	7	8	7	11	23	54	90	102	362	-		
BE 75	18	19	37	-	-	-	-	4	1	8	4	4	2	4	2	2	6	-		
BE 76	159	67	226	-	-	1	22	40	30	33	13	15	11	21	18	13	9	-		
BE 77	45	8	53	1	-	2	6	12	13	10	3	3	-	1	1	-	1	-		
BE 78	172	73	245	1	2	4	30	19	33	23	10	12	22	18	28	16	27	-		
Totale(b)	23.680	22.580	46.260	361	43	97	300	510	979	2.153	1.869	2.752	4.332	6.330	8.055	6.446	12.033	-		

(b) Vedi nota a pagina 182

Tavola 3.1 segue – Morti per causa, età e residenza – Anno 2001

Classificazione B	Totale			Anni															N.I.
	M	F	MF	0	1-4	5-14	15-24	25-34	35-44	45-54	55-59	60-64	65-69	70-74	75-79	80-84	≥ 85		
PUGLIA																			
B (1-11)	105	101	206	1	-	-	2	2	7	11	6	28	18	28	39	28	36	-	
B 1	1	-	1	-	-	-	-	-	-	-	-	-	-	-	1	-	-	-	
B 2	7	4	11	-	-	-	-	-	1	-	-	1	-	2	4	1	2	-	
B 3	2	3	5	-	-	-	1	-	-	-	-	1	1	1	-	-	1	-	
B 4	-	-	-	-	-	-	-	-	-	-	-	-	-	-	-	-	-	-	
B 5	-	-	-	-	-	-	-	-	-	-	-	-	-	-	-	-	-	-	
B 6	-	1	1	-	-	-	-	-	-	-	-	-	-	-	-	1	-	-	
B 7	18	41	59	-	-	-	1	1	-	2	1	5	2	6	11	10	20	-	
B 8	-	-	-	-	-	-	-	-	-	-	-	-	-	-	-	-	-	-	
B 9	-	-	-	-	-	-	-	-	-	-	-	-	-	-	-	-	-	-	
B 10	-	-	-	-	-	-	-	-	-	-	-	-	-	-	-	-	-	-	
B 11	77	52	129	1	-	-	-	1	6	9	5	21	15	19	23	16	13	-	
B (12-27)	5.363	3.724	9.087	3	9	19	36	69	201	577	566	753	1.189	1.521	1.673	1.131	1.340	-	
B 12	102	31	133	-	-	-	1	3	6	14	12	21	19	17	11	9	20	-	
B 13	58	14	72	-	-	-	-	-	4	4	8	8	12	13	9	6	8	-	
B 14	268	176	444	-	-	-	1	2	15	28	23	37	57	78	76	54	73	-	
B 15	272	302	574	-	-	-	1	4	13	26	29	39	63	83	131	84	101	-	
B 16	127	105	232	-	-	-	-	-	1	9	10	18	22	41	52	30	49	-	
B 17	517	268	785	-	-	-	1	-	5	31	42	72	117	163	164	83	107	-	
B 18	80	9	89	-	-	-	-	1	-	8	11	5	15	13	12	9	15	-	
B 19	1.517	219	1.736	-	-	-	-	1	19	96	126	195	292	347	358	193	109	-	
B 20	-	659	659	-	-	-	-	9	32	97	54	70	65	85	81	70	96	-	
B 21	-	37	37	-	-	-	-	1	3	5	6	8	3	2	4	3	2	-	
B 22	-	152	152	-	-	-	-	1	5	8	15	17	18	25	26	19	18	-	
B 23	448	-	448	-	-	-	1	-	-	3	6	14	42	78	104	79	121	-	
B 24	253	229	482	-	-	2	7	13	20	28	31	30	88	88	74	44	57	-	
B 25	189	137	326	1	2	6	11	2	12	24	12	21	32	50	64	38	51	-	
B 26	1.311	1.192	2.503	1	7	9	9	27	61	171	152	162	306	387	434	350	427	-	
B 27	221	194	415	1	-	2	4	5	5	25	29	36	38	51	73	60	86	-	
B (28-31)	585	1.018	1.603	4	2	4	3	10	32	31	47	72	130	218	311	288	451	-	
B 28	494	916	1.410	-	-	-	-	2	9	16	39	66	119	201	290	263	405	-	
B 29	2	3	5	-	-	-	-	-	-	-	-	-	-	-	-	-	5	-	
B 30	3	1	4	-	-	-	-	-	-	-	-	-	1	-	-	1	2	-	
B 31	86	98	184	4	2	4	3	8	23	15	8	6	10	17	21	24	39	-	

Tavola 3.1 segue – Morti per causa, età e residenza – Anno 2001

Classificazione B	Totale			Anni																N.I.
	M	F	MF	0	1-4	5-14	15-24	25-34	35-44	45-54	55-59	60-64	65-69	70-74	75-79	80-84	≥ 85			
PUGLIA																				
B (32-33)	68	73	141	1	-	-	1	4	5	2	2	2	11	16	19	29	49	-		
B 32	42	52	94	-	-	-	1	3	3	1	-	-	5	7	12	21	41	-		
B 33	26	21	47	1	-	-	-	1	2	1	2	2	6	9	7	8	8	-		
B 34	182	285	467	-	-	-	7	16	12	7	5	5	14	30	65	92	214	-		
B (35-37)	380	423	803	6	5	7	12	12	17	26	31	32	49	89	165	151	201	-		
B 35	3	-	3	-	-	-	-	-	1	1	-	-	-	1	-	-	-	-		
B 36	6	11	17	-	-	-	-	2	3	5	1	1	1	1	1	1	1	-		
B 37	371	412	783	6	5	7	12	10	13	20	30	31	48	87	164	150	200	-		
B (38-46)	5.985	7.041	13.026	4	3	2	13	35	101	292	262	412	791	1.293	2.071	2.091	5.656	-		
B 38	-	-	-	-	-	-	-	-	-	-	-	-	-	-	-	-	-	-		
B 39	32	77	109	-	1	-	1	1	-	4	7	9	12	24	26	12	12	-		
B 40	720	1.178	1.898	-	-	-	1	-	5	17	14	36	73	127	295	326	1.004	-		
B 41	1.055	758	1.813	-	-	-	1	5	35	94	85	106	203	277	330	253	424	-		
B 42	890	995	1.885	-	-	-	-	-	6	30	30	56	115	179	313	308	848	-		
B 43	1.487	1.901	3.388	4	2	2	10	21	36	80	56	96	184	327	447	501	1.622	-		
B 44	1.529	1.932	3.461	-	-	-	-	6	16	56	55	84	170	309	592	621	1.552	-		
B 45	57	84	141	-	-	-	-	-	-	-	-	3	4	7	12	20	95	-		
B 46	215	116	331	-	-	-	-	2	3	11	15	22	30	43	56	50	99	-		
B (47-50)	1.423	733	2.156	5	2	3	3	8	10	32	26	65	115	217	345	383	942	-		
B 47	122	135	257	4	1	2	1	5	2	6	6	7	13	18	28	39	125	-		
B 48	4	10	14	-	-	-	-	-	-	-	1	1	1	-	3	1	7	-		
B 49	915	353	1.268	-	1	-	1	-	1	8	11	28	61	136	210	251	560	-		
B 50	382	235	617	1	-	1	1	3	7	18	8	29	40	63	104	92	250	-		
B (51-55)	835	773	1.608	1	-	-	-	12	37	82	63	120	154	246	278	240	375	-		
B 51	53	40	93	-	-	-	-	1	-	3	1	3	3	9	17	19	37	-		
B 52	2	2	4	-	-	-	-	1	-	1	-	-	-	-	1	-	1	-		
B 53	48	74	122	1	-	-	-	-	-	1	4	3	6	7	21	32	47	-		
B 54	508	381	889	-	-	-	-	6	32	60	44	91	117	168	153	114	104	-		
B 55	224	276	500	-	-	-	-	4	5	17	14	23	28	62	86	75	186	-		
B (56-58)	233	292	525	-	1	1	-	1	4	12	11	15	34	52	87	91	216	-		
B 56	168	191	359	-	-	1	-	1	2	8	8	11	26	32	59	72	139	-		
B 57	7	-	7	-	-	-	-	-	-	1	-	-	-	1	-	-	5	-		
B 58	58	101	159	-	1	-	-	-	2	3	3	4	8	19	28	19	72	-		

Tavola 3.1 segue – Morti per causa, età e residenza – Anno 2001

Classificazione B	Totale			Anni															
	M	F	MF	0	1-4	5-14	15-24	25-34	35-44	45-54	55-59	60-64	65-69	70-74	75-79	80-84	≥ 85	N.I.	
PUGLIA																			
B (59-61)	-	1	1	-	-	-	-	-	1	-	-	-	-	-	-	-	-	-	
B 59	-	1	1	-	-	-	-	-	1	-	-	-	-	-	-	-	-	-	
B 60	-	-	-	-	-	-	-	-	-	-	-	-	-	-	-	-	-	-	
B 61	-	-	-	-	-	-	-	-	-	-	-	-	-	-	-	-	-	-	
B 62	9	25	34	-	-	-	-	-	-	1	-	-	1	3	4	8	17	-	
B 63	24	68	92	-	-	-	-	1	2	6	4	4	9	13	12	9	32	-	
B (64-65)	70	45	115	69	6	1	8	7	7	3	1	1	3	1	3	1	4	-	
B 64	35	24	59	40	4	-	5	2	3	1	-	-	1	1	2	-	-	-	
B 65	35	21	56	29	2	1	3	5	4	2	1	1	2	-	1	1	4	-	
B (66-69)	74	57	131	131	-	-	-	-	-	-	-	-	-	-	-	-	-	-	
B 66	7	13	20	20	-	-	-	-	-	-	-	-	-	-	-	-	-	-	
B 67	3	1	4	4	-	-	-	-	-	-	-	-	-	-	-	-	-	-	
B 68	51	32	83	83	-	-	-	-	-	-	-	-	-	-	-	-	-	-	
B 69	13	11	24	24	-	-	-	-	-	-	-	-	-	-	-	-	-	-	
B 70	112	172	284	4	2	-	2	6	5	5	3	6	10	7	26	22	186	-	
B (71-77)	902	617	1.519	6	4	16	152	155	126	99	53	49	74	97	136	124	428	-	
B 71	199	55	254	1	1	9	44	52	43	20	17	11	15	13	14	7	7	-	
B 72	29	23	52	-	-	1	2	5	6	4	-	-	2	6	4	5	17	-	
B 73	174	347	521	-	-	-	2	2	5	1	1	3	7	25	55	88	332	-	
B 74	350	103	453	-	-	3	78	68	47	41	21	27	34	34	48	14	38	-	
B 75	13	12	25	-	-	-	3	4	-	3	4	-	1	2	1	2	5	-	
B 76	24	21	45	-	1	-	2	2	11	8	3	-	3	6	2	2	5	-	
B 77	113	56	169	5	2	3	21	22	14	22	7	8	12	11	12	6	24	-	
BE (71-78)	902	617	1.519	6	4	16	152	155	126	99	53	49	74	97	136	124	428	-	
BE 71	358	82	440	-	1	12	101	84	61	32	17	19	26	31	37	9	10	-	
BE 72	9	-	9	-	-	-	1	2	-	-	-	-	1	1	-	-	3	-	
BE 73	14	12	26	-	1	-	2	3	5	4	-	-	1	4	1	-	5	-	
BE 74	242	390	632	-	-	-	2	5	9	5	10	10	20	40	65	100	366	-	
BE 75	6	11	17	-	-	-	-	2	-	3	3	-	-	1	1	2	5	-	
BE 76	107	49	156	-	-	-	13	25	31	25	13	9	10	10	9	3	8	-	
BE 77	48	14	62	-	-	-	15	20	11	8	2	2	1	1	2	-	-	-	
BE 78	118	59	177	6	2	4	18	14	9	22	8	8	15	9	21	10	31	-	
Totale(b)	16.350	15.448	31.798	235	34	53	239	338	567	1.186	1.080	1.564	2.602	3.831	5.234	4.688	10.147	-	

(b) Vedi nota a pagina 182

Tavola 3.1 segue – Morti per causa, età e residenza – Anno 2001

Classificazione B	Totale			Anni															N.I.
	M	F	MF	0	1-4	5-14	15-24	25-34	35-44	45-54	55-59	60-64	65-69	70-74	75-79	80-84	≥ 85		
BASILICATA																			
B (1-11)	21	16	37	-	-	-	1	-	2	1	2	2	4	8	5	6	6	-	
B 1	-	-	-	-	-	-	-	-	-	-	-	-	-	-	-	-	-	-	
B 2	3	1	4	-	-	-	-	-	-	-	-	-	-	-	1	1	2	-	
B 3	-	-	-	-	-	-	-	-	-	-	-	-	-	-	-	-	-	-	
B 4	-	-	-	-	-	-	-	-	-	-	-	-	-	-	-	-	-	-	
B 5	-	-	-	-	-	-	-	-	-	-	-	-	-	-	-	-	-	-	
B 6	-	-	-	-	-	-	-	-	-	-	-	-	-	-	-	-	-	-	
B 7	2	1	3	-	-	-	-	-	-	1	-	-	1	-	-	-	1	-	
B 8	-	-	-	-	-	-	-	-	-	-	-	-	-	-	-	-	-	-	
B 9	-	-	-	-	-	-	-	-	-	-	-	-	-	-	-	-	-	-	
B 10	-	-	-	-	-	-	-	-	-	-	-	-	-	-	-	-	-	-	
B 11	16	14	30	-	-	-	1	-	2	-	2	2	3	8	4	5	3	-	
B (12-27)	832	520	1.352	-	2	1	3	11	28	86	67	109	180	239	255	163	208	-	
B 12	21	5	26	-	-	-	-	-	1	3	2	3	6	4	1	2	4	-	
B 13	6	-	6	-	-	-	-	-	-	-	1	-	1	2	1	1	-	-	
B 14	69	44	113	-	-	-	-	3	4	7	4	4	16	26	21	13	15	-	
B 15	55	41	96	-	-	-	-	-	3	2	6	6	11	13	20	13	22	-	
B 16	40	21	61	-	-	-	-	-	3	4	2	6	4	9	12	12	9	-	
B 17	78	42	120	-	-	-	-	-	-	8	8	13	18	23	23	15	12	-	
B 18	7	-	7	-	-	-	-	-	-	-	-	-	1	1	1	2	2	-	
B 19	174	25	199	-	-	-	-	-	2	16	10	20	33	46	44	15	13	-	
B 20	-	59	59	-	-	-	-	1	3	12	5	9	5	8	4	5	7	-	
B 21	-	4	4	-	-	-	-	-	-	1	1	-	1	1	-	-	-	-	
B 22	-	26	26	-	-	-	-	-	1	3	-	4	3	7	2	2	4	-	
B 23	73	-	73	-	-	-	-	-	-	-	2	3	3	11	20	10	24	-	
B 24	31	26	57	-	-	1	-	1	1	3	2	5	9	11	11	7	6	-	
B 25	32	26	58	-	1	-	1	-	2	5	2	4	8	9	11	9	6	-	
B 26	211	179	390	-	1	-	1	5	7	18	21	28	50	60	69	52	78	-	
B 27	35	22	57	-	-	-	1	1	1	4	1	4	11	8	15	5	6	-	
B (28-31)	101	159	260	-	-	-	-	2	4	7	6	11	24	34	54	36	82	-	
B 28	84	137	221	-	-	-	-	-	1	5	2	9	19	31	48	31	75	-	
B 29	-	-	-	-	-	-	-	-	-	-	-	-	-	-	-	-	-	-	
B 30	1	-	1	-	-	-	-	-	-	-	-	-	-	-	-	-	1	-	
B 31	16	22	38	-	-	-	-	2	3	2	4	2	5	3	6	5	6	-	

Tavola 3.1 segue – Morti per causa, età e residenza – Anno 2001

Classificazione B	Totale			Anni															
	M	F	MF	0	1-4	5-14	15-24	25-34	35-44	45-54	55-59	60-64	65-69	70-74	75-79	80-84	≥ 85	N.I.	
BASILICATA																			
B (32-33)	11	13	24	-	-	-	-	1	1	2	-	-	1	2	4	5	8	-	
B 32	6	9	15	-	-	-	-	1	-	2	-	-	-	-	2	5	5	-	
B 33	5	4	9	-	-	-	-	-	1	-	-	-	1	2	2	-	3	-	
B 34	35	45	80	-	-	-	1	5	1	2	-	-	2	4	14	13	38	-	
B (35-37)	70	68	138	1	-	2	-	1	1	5	4	9	12	16	37	22	28	-	
B 35	2	1	3	1	-	-	-	-	-	-	-	1	-	1	-	-	-	-	
B 36	-	2	2	-	-	-	-	-	-	-	-	1	1	-	-	-	-	-	
B 37	68	65	133	-	-	2	-	1	1	5	4	7	11	15	37	22	28	-	
B (38-46)	1.214	1.259	2.473	-	3	1	4	8	12	52	35	87	139	277	398	391	1.066	-	
B 38	-	-	-	-	-	-	-	-	-	-	-	-	-	-	-	-	-	-	
B 39	8	10	18	-	-	-	-	-	-	-	-	1	3	1	5	6	2	-	
B 40	104	192	296	-	-	-	-	-	-	4	3	5	7	29	46	56	146	-	
B 41	184	106	290	-	-	-	-	1	1	13	10	25	38	65	46	36	55	-	
B 42	163	123	286	-	-	-	-	-	-	3	2	9	16	31	47	45	133	-	
B 43	351	392	743	-	3	1	4	6	8	19	10	21	32	71	113	99	356	-	
B 44	346	400	746	-	-	-	-	1	2	12	9	17	37	68	129	140	331	-	
B 45	29	21	50	-	-	-	-	-	-	-	-	1	1	4	4	5	35	-	
B 46	29	15	44	-	-	-	-	-	1	1	1	8	5	8	8	4	8	-	
B (47-50)	236	102	338	-	-	-	-	-	2	7	2	17	21	45	65	57	122	-	
B 47	20	15	35	-	-	-	-	-	-	1	1	2	-	4	6	10	11	-	
B 48	3	-	3	-	-	-	-	-	-	-	-	-	-	1	-	-	2	-	
B 49	151	47	198	-	-	-	-	-	-	4	1	10	12	25	40	31	75	-	
B 50	62	40	102	-	-	-	-	-	2	2	-	5	9	15	19	16	34	-	
B (51-55)	172	110	282	-	-	-	1	1	3	11	15	24	36	45	44	39	63	-	
B 51	15	4	19	-	-	-	-	-	-	-	-	-	1	4	6	4	4	-	
B 52	1	-	1	-	-	-	-	-	-	-	-	1	-	-	-	-	-	-	
B 53	7	11	18	-	-	-	-	-	1	1	-	-	3	2	5	2	4	-	
B 54	99	54	153	-	-	-	1	1	2	10	14	17	25	28	19	19	17	-	
B 55	50	41	91	-	-	-	-	-	-	-	1	6	7	11	14	14	38	-	
B (56-58)	45	36	81	-	-	-	-	-	2	-	-	9	8	9	12	14	27	-	
B 56	30	22	52	-	-	-	-	-	2	-	-	6	7	7	9	9	12	-	
B 57	6	-	6	-	-	-	-	-	-	-	-	-	-	-	-	2	4	-	
B 58	9	14	23	-	-	-	-	-	-	-	-	3	1	2	3	3	11	-	

Tavola 3.1 segue – Morti per causa, età e residenza – Anno 2001

Classificazione B	Totale			Anni															
	M	F	MF	0	1-4	5-14	15-24	25-34	35-44	45-54	55-59	60-64	65-69	70-74	75-79	80-84	≥ 85	N.I.	
BASILICATA																			
B (59-61)	-	-	-	-	-	-	-	-	-	-	-	-	-	-	-	-	-	-	
B 59	-	-	-	-	-	-	-	-	-	-	-	-	-	-	-	-	-	-	
B 60	-	-	-	-	-	-	-	-	-	-	-	-	-	-	-	-	-	-	
B 61	-	-	-	-	-	-	-	-	-	-	-	-	-	-	-	-	-	-	
B 62	3	5	8	-	-	-	-	-	-	-	-	-	1	-	-	2	5	-	
B 63	7	18	25	-	-	-	-	1	-	-	-	-	2	6	2	4	10	-	
B (64-65)	10	3	13	7	-	1	1	-	2	-	-	-	1	1	-	-	-	-	
B 64	5	1	6	3	-	1	-	-	2	-	-	-	-	-	-	-	-	-	
B 65	5	2	7	4	-	-	1	-	-	-	-	-	1	1	-	-	-	-	
B (66-69)	9	8	17	17	-	-	-	-	-	-	-	-	-	-	-	-	-	-	
B 66	-	-	-	-	-	-	-	-	-	-	-	-	-	-	-	-	-	-	
B 67	1	1	2	2	-	-	-	-	-	-	-	-	-	-	-	-	-	-	
B 68	7	5	12	12	-	-	-	-	-	-	-	-	-	-	-	-	-	-	
B 69	1	2	3	3	-	-	-	-	-	-	-	-	-	-	-	-	-	-	
B 70	40	22	62	1	-	1	4	5	2	1	2	2	7	9	4	4	20	-	
B (71-77)	184	101	285	1	-	-	24	29	26	20	10	11	14	29	22	22	77	-	
B 71	39	5	44	-	-	-	7	7	10	5	1	2	2	4	2	3	1	-	
B 72	5	3	8	-	-	-	1	-	-	-	-	-	1	2	3	-	1	-	
B 73	35	55	90	-	-	-	-	-	-	-	-	1	1	5	7	13	63	-	
B 74	69	21	90	-	-	-	13	18	13	10	4	5	5	9	5	2	6	-	
B 75	2	2	4	-	-	-	-	-	-	1	-	-	-	1	-	-	2	-	
B 76	1	4	5	-	-	-	1	-	-	-	-	1	-	1	1	1	-	-	
B 77	33	11	44	1	-	-	2	4	3	4	5	2	5	7	4	3	4	-	
BE (71-78)	184	101	285	1	-	-	24	29	26	20	10	11	14	29	22	22	77	-	
BE 71	62	14	76	-	-	-	17	16	15	6	3	3	3	7	3	1	2	-	
BE 72	4	-	4	-	-	-	-	-	1	-	-	-	2	-	-	-	1	-	
BE 73	1	4	5	-	-	-	1	-	-	-	-	1	-	1	1	1	-	-	
BE 74	48	62	110	-	-	-	-	2	2	2	1	5	-	9	10	14	65	-	
BE 75	1	2	3	-	-	-	-	-	-	-	-	-	-	1	-	-	2	-	
BE 76	39	9	48	-	-	-	4	8	3	7	4	1	4	7	5	4	1	-	
BE 77	4	2	6	-	-	-	-	2	1	1	1	-	1	-	-	-	-	-	
BE 78	25	8	33	1	-	-	2	1	4	4	1	1	4	4	3	2	6	-	
Totale(b)	2.990	2.485	5.475	27	5	6	39	64	86	194	143	281	452	724	916	778	1.760	-	

(b) Vedi nota a pagina 182

Tavola 3.1 segue – Morti per causa, età e residenza – Anno 2001

Classificazione B	Totale			Anni															N.I.
	M	F	MF	0	1-4	5-14	15-24	25-34	35-44	45-54	55-59	60-64	65-69	70-74	75-79	80-84	≥ 85		
CALABRIA																			
B (1-11)	53	58	111	3	-	-	1	1	-	8	9	8	18	20	19	12	12	-	
B 1	1	2	3	1	-	-	-	-	-	-	-	-	-	-	-	1	1	-	
B 2	7	3	10	-	-	-	-	-	-	-	1	-	4	-	3	-	2	-	
B 3	2	-	2	-	-	-	-	-	-	1	-	-	-	-	1	-	-	-	
B 4	-	-	-	-	-	-	-	-	-	-	-	-	-	-	-	-	-	-	
B 5	-	-	-	-	-	-	-	-	-	-	-	-	-	-	-	-	-	-	
B 6	-	-	-	-	-	-	-	-	-	-	-	-	-	-	-	-	-	-	
B 7	11	12	23	1	-	-	-	1	-	1	4	2	2	3	3	2	4	-	
B 8	-	-	-	-	-	-	-	-	-	-	-	-	-	-	-	-	-	-	
B 9	-	-	-	-	-	-	-	-	-	-	-	-	-	-	-	-	-	-	
B 10	-	-	-	-	-	-	-	-	-	-	-	-	-	-	-	-	-	-	
B 11	32	41	73	1	-	-	1	-	-	6	4	6	12	17	12	9	5	-	
B (12-27)	2.328	1.668	3.996	-	7	9	18	26	92	288	209	341	529	627	723	514	613	-	
B 12	58	19	77	-	-	-	-	-	5	13	4	12	5	10	15	5	8	-	
B 13	24	5	29	-	-	-	-	-	-	1	3	3	6	6	3	4	3	-	
B 14	203	127	330	-	-	-	-	1	8	23	9	31	43	53	76	34	52	-	
B 15	157	137	294	-	-	-	-	-	6	14	18	19	31	47	66	34	59	-	
B 16	61	44	105	-	-	-	-	1	-	8	2	14	5	16	25	16	18	-	
B 17	171	98	269	-	-	-	-	1	3	13	13	26	47	51	54	29	32	-	
B 18	48	3	51	-	-	-	-	-	-	3	3	3	10	12	11	6	3	-	
B 19	537	80	617	-	-	-	-	1	9	54	44	59	108	125	106	65	46	-	
B 20	-	263	263	-	-	-	-	4	12	36	23	38	34	24	27	33	32	-	
B 21	-	11	11	-	-	-	-	-	-	1	-	1	1	2	4	-	2	-	
B 22	-	69	69	-	-	-	-	1	4	8	3	3	10	14	11	7	8	-	
B 23	211	-	211	-	-	-	-	-	-	-	10	4	24	29	43	42	59	-	
B 24	99	84	183	-	1	1	3	4	6	14	9	17	24	27	30	30	17	-	
B 25	122	75	197	-	-	2	5	3	11	15	9	14	25	28	33	24	28	-	
B 26	542	556	1.098	-	5	4	8	7	23	76	50	85	131	160	186	159	204	-	
B 27	95	97	192	-	1	2	2	3	5	9	9	12	25	23	33	26	42	-	
B (28-31)	320	536	856	-	1	1	1	3	16	26	19	51	87	116	187	124	224	-	
B 28	281	476	757	-	-	-	-	1	6	20	16	39	79	103	175	112	206	-	
B 29	2	-	2	-	-	-	-	-	-	-	-	-	-	-	-	-	2	-	
B 30	1	-	1	-	-	-	-	-	-	-	-	-	-	-	-	-	1	-	
B 31	36	60	96	-	1	1	1	2	10	6	3	12	8	13	12	12	15	-	

Tavola 3.1 segue – Morti per causa, età e residenza – Anno 2001

Classificazione B	Totale			Anni															N.I.
	M	F	MF	0	1-4	5-14	15-24	25-34	35-44	45-54	55-59	60-64	65-69	70-74	75-79	80-84	≥ 85		
CALABRIA																			
B (32-33)	28	33	61	-	-	-	3	-	2	7	1	3	4	8	5	11	17	-	
B 32	17	22	39	-	-	-	2	-	2	5	-	2	1	3	1	9	14	-	
B 33	11	11	22	-	-	-	1	-	-	2	1	1	3	5	4	2	3	-	
B 34	88	149	237	-	-	-	2	10	8	3	1	6	12	14	33	33	115	-	
B (35-37)	152	169	321	5	2	3	3	7	12	12	14	19	25	37	62	57	63	-	
B 35	3	-	3	-	-	-	1	-	1	-	-	1	-	-	-	-	-	-	
B 36	2	3	5	-	-	-	-	-	2	1	1	-	-	1	-	-	-	-	
B 37	147	166	313	5	2	3	2	7	9	11	13	18	25	36	62	57	63	-	
B (38-46)	3.834	4.606	8.440	1	3	2	12	24	56	173	149	261	471	798	1.379	1.421	3.690	-	
B 38	-	-	-	-	-	-	-	-	-	-	-	-	-	-	-	-	-	-	
B 39	20	31	51	-	-	-	1	-	1	2	2	6	4	7	8	10	10	-	
B 40	353	598	951	-	-	-	-	-	2	10	18	16	48	71	142	169	475	-	
B 41	582	357	939	-	-	-	1	4	5	49	37	71	102	165	187	152	166	-	
B 42	527	593	1.120	-	-	-	-	1	3	10	14	40	60	106	182	202	502	-	
B 43	1.163	1.501	2.664	1	3	1	8	14	30	68	50	71	120	221	372	423	1.282	-	
B 44	1.023	1.397	2.420	-	-	1	2	4	13	29	22	52	117	198	432	424	1.126	-	
B 45	49	74	123	-	-	-	-	-	-	-	1	1	1	3	10	18	89	-	
B 46	117	55	172	-	-	-	-	1	2	5	5	4	19	27	46	23	40	-	
B (47-50)	626	347	973	1	2	2	2	1	12	13	7	36	60	119	198	151	369	-	
B 47	46	53	99	1	1	2	-	-	3	1	2	2	7	11	10	13	46	-	
B 48	4	12	16	-	-	-	-	-	1	3	-	1	-	-	2	1	8	-	
B 49	406	166	572	-	-	-	1	-	3	3	1	17	28	71	124	95	229	-	
B 50	170	116	286	-	1	-	1	1	5	6	4	16	25	37	62	42	86	-	
B (51-55)	474	353	827	-	1	-	2	6	21	47	38	59	88	132	162	114	157	-	
B 51	35	24	59	-	-	-	-	-	1	1	5	2	2	3	12	13	20	-	
B 52	-	2	2	-	-	-	-	-	-	-	-	-	1	1	-	-	-	-	
B 53	23	24	47	-	-	-	-	1	1	2	1	1	3	5	9	7	17	-	
B 54	251	151	402	-	-	-	1	4	13	30	20	40	52	90	77	43	32	-	
B 55	165	152	317	-	1	-	1	1	6	14	12	16	30	33	64	51	88	-	
B (56-58)	143	108	251	-	-	-	-	-	1	6	6	11	16	34	44	47	86	-	
B 56	93	66	159	-	-	-	-	-	1	6	5	10	14	22	28	18	55	-	
B 57	9	-	9	-	-	-	-	-	-	-	-	-	-	-	-	3	6	-	
B 58	41	42	83	-	-	-	-	-	-	-	1	1	2	12	16	26	25	-	

Tavola 3.1 segue – Morti per causa, età e residenza – Anno 2001

Classificazione B	Totale			Anni															N.I.
	M	F	MF	0	1-4	5-14	15-24	25-34	35-44	45-54	55-59	60-64	65-69	70-74	75-79	80-84	≥ 85		
CALABRIA																			
B (59-61)	-	-	-	-	-	-	-	-	-	-	-	-	-	-	-	-	-	-	
B 59	-	-	-	-	-	-	-	-	-	-	-	-	-	-	-	-	-	-	
B 60	-	-	-	-	-	-	-	-	-	-	-	-	-	-	-	-	-	-	
B 61	-	-	-	-	-	-	-	-	-	-	-	-	-	-	-	-	-	-	
B 62	4	8	12	-	-	-	-	-	-	-	1	-	-	-	2	2	7	-	
B 63	22	39	61	-	-	-	-	2	1	2	1	3	6	5	7	13	21	-	
B (64-65)	26	28	54	34	1	2	2	-	4	5	2	-	-	1	2	1	-	-	
B 64	10	10	20	13	1	-	-	-	1	2	2	-	-	-	1	-	-	-	
B 65	16	18	34	21	-	2	2	-	3	3	-	-	-	1	1	1	-	-	
B (66-69)	29	32	61	61	-	-	-	-	-	-	-	-	-	-	-	-	-	-	
B 66	5	4	9	9	-	-	-	-	-	-	-	-	-	-	-	-	-	-	
B 67	1	-	1	1	-	-	-	-	-	-	-	-	-	-	-	-	-	-	
B 68	21	25	46	46	-	-	-	-	-	-	-	-	-	-	-	-	-	-	
B 69	2	3	5	5	-	-	-	-	-	-	-	-	-	-	-	-	-	-	
B 70	117	153	270	4	-	1	8	11	5	10	2	9	6	10	18	26	160	-	
B (71-77)	504	329	833	2	1	5	75	79	58	70	28	40	39	52	74	75	235	-	
B 71	107	20	127	-	-	1	22	21	18	16	5	11	10	5	11	5	2	-	
B 72	16	15	31	-	-	-	3	2	2	2	1	-	2	1	6	3	9	-	
B 73	101	197	298	-	-	-	2	2	3	3	1	2	3	16	27	46	193	-	
B 74	195	61	256	-	-	4	39	38	24	35	15	18	13	20	19	13	18	-	
B 75	4	11	15	-	1	-	1	-	-	5	-	-	1	1	1	2	3	-	
B 76	5	4	9	-	-	-	-	3	2	-	-	1	-	1	1	-	1	-	
B 77	76	21	97	2	-	-	8	13	9	9	6	8	10	8	9	6	9	-	
BE (71-78)	504	329	833	2	1	5	75	79	58	70	28	40	39	52	74	75	235	-	
BE 71	140	30	170	-	-	3	51	28	18	21	6	8	8	6	11	7	3	-	
BE 72	7	-	7	-	-	-	-	1	1	3	-	1	-	-	1	-	-	-	
BE 73	3	3	6	-	-	-	-	1	2	-	-	-	-	1	1	-	1	-	
BE 74	138	228	366	-	-	-	3	3	1	7	6	9	11	27	42	50	207	-	
BE 75	3	10	13	-	-	-	1	-	-	5	-	-	-	1	1	2	3	-	
BE 76	79	22	101	-	-	-	9	19	11	12	6	7	7	6	10	7	7	-	
BE 77	60	4	64	-	-	-	7	20	12	12	4	4	4	1	-	-	-	-	
BE 78	74	32	106	2	1	2	4	7	13	10	6	11	9	10	8	9	14	-	
Totale(b)	8.748	8.616	17.364	111	18	25	129	170	288	670	487	847	1.361	1.973	2.915	2.601	5.769	-	

(b) Vedi nota a pagina 182

Tavola 3.1 segue – Morti per causa, età e residenza – Anno 2001

Classificazione B	Totale			Anni															N.I.
	M	F	MF	0	1-4	5-14	15-24	25-34	35-44	45-54	55-59	60-64	65-69	70-74	75-79	80-84	≥ 85		
SICILIA																			
B (1-11)	119	85	204	1	1	-	1	5	8	16	20	28	26	36	20	18	24	-	
B 1	1	-	1	-	-	-	-	-	-	-	-	-	-	-	-	-	-	1	
B 2	16	4	20	-	-	-	1	3	3	-	1	2	1	4	1	4	-	-	
B 3	1	3	4	-	-	-	-	-	-	2	-	1	1	-	-	-	-	-	
B 4	-	-	-	-	-	-	-	-	-	-	-	-	-	-	-	-	-	-	
B 5	2	-	2	1	1	-	-	-	-	-	-	-	-	-	-	-	-	-	
B 6	-	2	2	-	-	-	-	-	-	-	1	-	-	1	-	-	-	-	
B 7	10	18	28	-	-	-	-	1	1	2	2	2	1	7	1	3	8	-	
B 8	-	-	-	-	-	-	-	-	-	-	-	-	-	-	-	-	-	-	
B 9	-	-	-	-	-	-	-	-	-	-	-	-	-	-	-	-	-	-	
B 10	-	-	-	-	-	-	-	-	-	-	-	-	-	-	-	-	-	-	
B 11	89	58	147	-	-	-	-	1	4	12	16	23	23	24	18	11	15	-	
B (12-27)	6.210	4.771	10.981	3	10	21	45	103	271	712	600	994	1.362	1.909	1.947	1.370	1.634	-	
B 12	108	43	151	-	-	-	2	3	11	10	15	12	14	21	19	19	25	-	
B 13	56	19	75	-	-	-	-	-	5	4	8	11	17	7	7	10	6	-	
B 14	321	239	560	-	-	-	-	4	16	41	26	45	60	99	101	79	89	-	
B 15	437	454	891	-	-	-	-	4	12	44	37	83	90	157	168	128	168	-	
B 16	140	125	265	-	-	-	-	-	3	14	13	14	34	50	40	42	55	-	
B 17	434	293	727	-	-	-	-	3	6	30	47	76	100	158	137	83	87	-	
B 18	106	9	115	-	-	-	-	-	1	6	7	13	16	22	22	12	16	-	
B 19	1.638	311	1.949	-	-	1	-	3	28	139	134	224	322	449	344	167	138	-	
B 20	-	805	805	-	-	-	1	10	49	123	69	78	85	94	107	69	120	-	
B 21	-	22	22	-	-	-	-	-	3	8	3	2	2	2	-	1	1	-	
B 22	-	208	208	-	-	-	1	1	7	15	7	24	21	34	33	27	38	-	
B 23	564	-	564	-	-	-	-	-	-	2	5	25	49	93	120	111	159	-	
B 24	258	244	502	-	-	1	1	13	14	39	20	44	76	85	102	65	42	-	
B 25	241	193	434	-	4	5	11	16	17	28	17	20	48	55	80	82	51	-	
B 26	1.643	1.575	3.218	-	6	9	25	41	82	193	167	284	378	498	585	409	541	-	
B 27	264	231	495	3	-	5	4	5	17	16	25	39	50	85	82	66	98	-	
B (28-31)	987	1.456	2.443	3	2	6	7	12	46	79	71	101	247	337	524	422	586	-	
B 28	868	1.342	2.210	-	-	1	-	1	10	50	59	89	224	321	500	399	556	-	
B 29	-	3	3	-	-	-	-	-	-	-	-	-	-	-	1	1	1	-	
B 30	1	2	3	-	-	-	-	-	-	-	-	-	-	-	-	-	3	-	
B 31	118	109	227	3	2	5	7	11	36	29	12	12	23	16	23	22	26	-	

Tavola 3.1 segue – Morti per causa, età e residenza – Anno 2001

Classificazione B	Totale			Anni															N.I.
	M	F	MF	0	1-4	5-14	15-24	25-34	35-44	45-54	55-59	60-64	65-69	70-74	75-79	80-84	≥ 85		
SICILIA																			
B (32-33)	98	81	179	3	-	4	4	7	7	10	3	5	12	20	30	25	49	-	
B 32	68	62	130	1	-	3	3	6	5	9	3	1	7	11	20	18	43	-	
B 33	30	19	49	2	-	1	1	1	2	1	-	4	5	9	10	7	6	-	
B 34	274	372	646	-	-	-	8	15	3	11	5	10	17	42	114	119	302	-	
B (35-37)	469	486	955	7	3	5	14	17	26	43	27	44	67	124	204	180	194	-	
B 35	4	2	6	-	-	-	-	-	1	-	-	-	4	1	-	-	-	-	
B 36	15	16	31	-	-	-	-	3	4	8	6	2	1	3	1	2	1	-	
B 37	450	468	918	7	3	5	14	14	21	35	21	42	62	120	203	178	193	-	
B (38-46)	9.565	11.302	20.867	6	7	9	24	62	151	479	374	657	1.269	2.102	3.425	3.500	8.802	-	
B 38	-	-	-	-	-	-	-	-	-	-	-	-	-	-	-	-	-	-	
B 39	27	69	96	-	-	-	-	-	2	2	3	10	20	12	17	14	16	-	
B 40	825	1.462	2.287	-	1	-	1	3	4	26	25	45	102	208	363	401	1.108	-	
B 41	1.644	1.015	2.659	-	-	-	1	3	43	144	116	184	338	404	497	393	536	-	
B 42	1.314	1.295	2.609	-	-	-	1	3	8	36	39	92	201	307	508	431	983	-	
B 43	2.239	2.877	5.116	6	4	7	17	39	57	121	108	153	279	428	730	783	2.384	-	
B 44	3.008	4.096	7.104	-	1	2	4	10	29	133	67	157	294	655	1.171	1.333	3.248	-	
B 45	213	345	558	-	-	-	-	-	2	1	4	-	3	13	51	83	401	-	
B 46	295	143	438	-	1	-	-	4	6	16	12	16	32	75	88	62	126	-	
B (47-50)	1.724	987	2.711	3	2	4	2	4	17	36	49	70	160	311	503	490	1.060	-	
B 47	170	194	364	-	1	2	1	2	4	7	8	9	12	23	61	49	185	-	
B 48	9	14	23	-	-	-	-	-	1	-	-	-	1	1	1	4	15	-	
B 49	1.031	383	1.414	-	-	-	-	-	3	11	27	32	95	163	286	283	514	-	
B 50	514	396	910	3	1	2	1	2	9	18	14	29	52	124	155	154	346	-	
B (51-55)	966	861	1.827	-	2	2	2	8	49	97	86	161	218	262	319	264	357	-	
B 51	67	48	115	-	-	-	-	-	-	2	4	3	11	19	21	11	44	-	
B 52	2	2	4	-	-	-	-	-	-	-	-	-	1	-	-	1	2	-	
B 53	69	88	157	-	-	-	1	1	-	5	3	5	8	22	31	31	50	-	
B 54	562	425	987	-	1	-	-	5	34	66	59	121	157	163	176	112	93	-	
B 55	266	298	564	-	1	2	1	2	15	24	20	32	41	58	91	109	168	-	
B (56-58)	443	388	831	-	1	1	3	2	5	27	25	35	52	100	169	140	271	-	
B 56	293	284	577	-	1	1	2	2	1	16	20	31	38	75	121	101	168	-	
B 57	26	-	26	-	-	-	-	-	-	-	-	1	2	2	3	4	14	-	
B 58	124	104	228	-	-	-	1	-	4	11	5	3	12	23	45	35	89	-	

Tavola 3.1 segue – Morti per causa, età e residenza – Anno 2001

Classificazione B	Totale			Anni															
	M	F	MF	0	1-4	5-14	15-24	25-34	35-44	45-54	55-59	60-64	65-69	70-74	75-79	80-84	≥ 85	N.I.	
SICILIA																			
B (59-61)	-	2	2	-	-	-	-	1	1	-	-	-	-	-	-	-	-	-	
B 59	-	-	-	-	-	-	-	-	-	-	-	-	-	-	-	-	-	-	
B 60	-	2	2	-	-	-	-	1	1	-	-	-	-	-	-	-	-	-	
B 61	-	-	-	-	-	-	-	-	-	-	-	-	-	-	-	-	-	-	
B 62	13	44	57	-	-	-	-	1	1	1	1	1	4	5	5	4	34	-	
B 63	37	122	159	-	-	-	4	1	-	11	5	7	9	29	42	16	35	-	
B (64-65)	77	99	176	102	20	10	5	3	7	9	3	3	6	2	2	3	1	-	
B 64	39	40	79	52	12	1	2	1	2	2	2	1	1	2	-	1	-	-	
B 65	38	59	97	50	8	9	3	2	5	7	1	2	5	-	2	2	1	-	
B (66-69)	98	86	184	184	-	-	-	-	-	-	-	-	-	-	-	-	-	-	
B 66	14	12	26	26	-	-	-	-	-	-	-	-	-	-	-	-	-	-	
B 67	4	4	8	8	-	-	-	-	-	-	-	-	-	-	-	-	-	-	
B 68	67	64	131	131	-	-	-	-	-	-	-	-	-	-	-	-	-	-	
B 69	13	6	19	19	-	-	-	-	-	-	-	-	-	-	-	-	-	-	
B 70	383	555	938	10	3	4	14	22	20	27	13	16	36	43	66	88	576	-	
B (71-77)	1.125	803	1.928	3	12	30	161	188	130	130	53	69	101	122	197	199	533	-	
B 71	229	63	292	-	-	12	51	59	30	20	14	9	23	22	19	20	13	-	
B 72	29	20	49	-	-	-	4	3	4	-	-	5	2	4	6	9	12	-	
B 73	250	466	716	-	-	-	2	2	3	2	2	3	17	38	100	115	432	-	
B 74	367	151	518	-	4	12	74	77	55	66	20	38	33	28	46	28	37	-	
B 75	17	21	38	-	3	2	2	4	2	5	1	1	4	4	2	6	2	-	
B 76	24	17	41	-	-	-	2	4	5	7	2	2	6	6	1	3	3	-	
B 77	209	65	274	3	5	4	26	39	31	30	14	11	16	20	23	18	34	-	
BE (71-78)	1.125	803	1.928	3	12	30	161	188	130	130	53	69	101	122	197	199	533	-	
BE 71	323	106	429	-	2	18	104	82	52	40	12	25	20	14	31	17	12	-	
BE 72	12	1	13	-	1	2	1	3	1	3	-	-	-	-	2	-	-	-	
BE 73	11	9	20	-	-	-	1	2	2	2	1	2	4	3	-	1	2	-	
BE 74	337	510	847	-	1	4	3	6	7	11	2	10	31	60	120	131	461	-	
BE 75	11	18	29	-	3	2	-	2	1	3	1	1	2	4	2	6	2	-	
BE 76	211	68	279	-	-	1	20	55	35	40	23	19	20	19	19	11	17	-	
BE 77	64	6	70	-	-	-	12	18	10	10	4	3	3	2	4	3	1	-	
BE 78	156	85	241	3	5	3	20	20	22	21	10	9	21	20	19	30	38	-	
Totale(b)	22.588	22.500	45.088	325	63	96	294	451	742	1.688	1.335	2.201	3.586	5.444	7.567	6.838	14.458	-	

(b) Vedi nota a pagina 182

Tavola 3.1 segue – Morti per causa, età e residenza – Anno 2001

Classificazione B	Totale			Anni															N.I.
	M	F	MF	0	1-4	5-14	15-24	25-34	35-44	45-54	55-59	60-64	65-69	70-74	75-79	80-84	≥ 85		
SARDEGNA																			
B (1-11)	48	48	96	-	1	-	1	2	7	2	4	4	9	21	11	21	13	-	
B 1	1	-	1	-	-	-	-	-	-	-	-	-	-	-	1	-	-	-	
B 2	11	3	14	-	1	-	-	-	-	-	1	1	1	2	1	4	3	-	
B 3	-	2	2	-	-	-	-	-	-	-	-	-	-	-	-	1	1	-	
B 4	-	-	-	-	-	-	-	-	-	-	-	-	-	-	-	-	-	-	
B 5	-	-	-	-	-	-	-	-	-	-	-	-	-	-	-	-	-	-	
B 6	-	1	1	-	-	-	-	-	-	-	-	-	-	-	-	1	-	-	
B 7	6	11	17	-	-	-	1	1	1	-	1	-	2	2	1	5	3	-	
B 8	-	-	-	-	-	-	-	-	-	-	-	-	-	-	-	-	-	-	
B 9	-	-	-	-	-	-	-	-	-	-	-	-	-	-	-	-	-	-	
B 10	-	-	-	-	-	-	-	-	-	-	-	-	-	-	-	-	-	-	
B 11	30	31	61	-	-	-	-	1	6	2	2	3	6	17	8	10	6	-	
B (12-27)	2.492	1.616	4.108	-	2	1	12	22	103	280	273	397	523	646	703	476	670	-	
B 12	72	19	91	-	-	-	-	-	5	14	11	17	7	8	11	7	11	-	
B 13	53	10	63	-	-	-	-	-	2	8	7	11	11	10	8	4	2	-	
B 14	110	73	183	-	-	-	1	1	-	7	7	18	21	28	35	22	43	-	
B 15	160	147	307	-	-	-	-	1	9	15	19	24	46	44	51	41	57	-	
B 16	58	39	97	-	-	-	-	1	1	3	4	9	12	20	20	14	13	-	
B 17	177	118	295	-	-	-	-	-	4	17	20	25	53	57	44	34	41	-	
B 18	73	3	76	-	-	-	-	-	1	8	6	13	13	15	12	4	4	-	
B 19	667	105	772	-	-	-	-	-	15	65	66	91	119	153	157	57	49	-	
B 20	-	318	318	-	-	-	-	2	14	40	31	37	39	40	39	35	41	-	
B 21	-	9	9	-	-	-	1	-	1	1	1	-	-	1	1	-	3	-	
B 22	-	65	65	-	-	-	-	-	3	9	1	7	6	6	12	11	10	-	
B 23	218	-	218	-	-	-	-	-	-	2	3	4	20	33	36	48	72	-	
B 24	107	90	197	-	-	-	2	7	9	9	13	14	19	38	34	28	24	-	
B 25	101	60	161	-	1	-	4	3	6	5	10	14	18	26	32	17	25	-	
B 26	607	507	1.114	-	-	1	4	6	31	70	68	106	134	149	178	132	235	-	
B 27	89	53	142	-	1	-	-	1	2	7	6	7	5	18	33	22	40	-	
B (28-31)	258	304	562	-	-	1	1	11	31	14	17	26	43	58	90	91	179	-	
B 28	203	269	472	-	-	-	-	4	6	7	13	23	39	51	80	89	160	-	
B 29	-	1	1	-	-	-	-	-	-	-	-	-	-	1	-	-	-	-	
B 30	-	2	2	-	-	-	-	-	-	-	-	1	-	1	-	-	-	-	
B 31	55	32	87	-	-	1	1	7	25	7	4	2	4	5	10	2	19	-	

Tavola 3.1 segue – Morti per causa, età e residenza – Anno 2001

Classificazione B	Totale			Anni															N.I.
	M	F	MF	0	1-4	5-14	15-24	25-34	35-44	45-54	55-59	60-64	65-69	70-74	75-79	80-84	≥ 85		
SARDEGNA																			
B (32-33)	39	46	85	-	-	-	1	10	4	7	1	2	7	10	6	11	26	-	
B 32	21	28	49	-	-	-	1	7	2	2	-	-	3	4	4	7	19	-	
B 33	18	18	36	-	-	-	-	3	2	5	1	2	4	6	2	4	7	-	
B 34	97	135	232	-	-	-	1	15	10	3	4	6	3	7	24	47	112	-	
B (35-37)	170	174	344	3	1	-	4	2	7	19	17	14	18	48	72	65	74	-	
B 35	6	-	6	-	-	-	1	-	-	3	1	-	1	-	-	-	-	-	
B 36	3	2	5	-	-	-	-	-	2	3	-	-	-	-	-	-	-	-	
B 37	161	172	333	3	1	-	3	2	5	13	16	14	17	48	72	65	74	-	
B (38-46)	2.673	2.734	5.407	1	2	1	7	24	60	120	118	191	301	497	816	882	2.387	-	
B 38	1	-	1	-	-	-	-	-	-	-	1	-	-	-	-	-	-	-	
B 39	22	31	53	-	-	-	-	1	1	3	5	4	7	7	6	6	13	-	
B 40	209	336	545	-	-	-	-	1	-	4	5	15	27	38	64	84	307	-	
B 41	552	306	858	-	-	-	-	4	21	35	40	64	82	114	172	136	190	-	
B 42	367	354	721	-	-	-	1	-	2	8	10	18	39	72	120	133	318	-	
B 43	660	736	1.396	1	2	1	4	13	18	45	27	53	67	110	166	190	699	-	
B 44	705	869	1.574	-	-	-	1	4	15	19	19	32	61	119	247	308	749	-	
B 45	41	47	88	-	-	-	-	-	-	2	2	-	-	9	9	7	59	-	
B 46	116	55	171	-	-	-	1	1	3	4	9	5	18	28	32	18	52	-	
B (47-50)	571	345	916	3	1	2	1	9	11	12	10	26	51	88	154	144	404	-	
B 47	117	119	236	2	1	1	-	2	5	4	2	3	16	15	31	30	124	-	
B 48	13	15	28	-	-	-	-	-	-	-	-	2	1	-	4	4	17	-	
B 49	253	132	385	-	-	-	1	-	4	3	4	9	23	45	72	68	156	-	
B 50	188	79	267	1	-	1	-	7	2	5	4	12	11	28	47	42	107	-	
B (51-55)	431	304	735	-	-	-	-	15	33	46	37	63	56	107	120	84	174	-	
B 51	25	17	42	-	-	-	-	1	1	1	3	-	5	9	6	4	12	-	
B 52	3	1	4	-	-	-	-	-	-	-	-	-	1	-	-	2	1	-	
B 53	22	32	54	-	-	-	-	1	-	-	-	1	1	3	8	14	26	-	
B 54	245	122	367	-	-	-	-	9	24	37	30	53	31	63	50	34	36	-	
B 55	136	132	268	-	-	-	-	4	8	8	4	9	19	31	56	30	99	-	
B (56-58)	103	108	211	-	-	-	-	2	1	3	2	4	12	20	32	39	96	-	
B 56	67	85	152	-	-	-	-	1	1	3	1	2	7	16	26	28	67	-	
B 57	9	-	9	-	-	-	-	-	-	-	-	1	1	-	1	1	5	-	
B 58	27	23	50	-	-	-	-	1	-	-	1	1	4	4	5	10	24	-	

Tavola 3.1 segue – Morti per causa, età e residenza – Anno 2001

Classificazione B	Totale			Anni															N.I.
	M	F	MF	0	1-4	5-14	15-24	25-34	35-44	45-54	55-59	60-64	65-69	70-74	75-79	80-84	≥ 85		
SARDEGNA																			
B (59-61)	-	1	1	-	-	-	-	-	1	-	-	-	-	-	-	-	-	-	
B 59	-	-	-	-	-	-	-	-	-	-	-	-	-	-	-	-	-	-	
B 60	-	1	1	-	-	-	-	-	1	-	-	-	-	-	-	-	-	-	
B 61	-	-	-	-	-	-	-	-	-	-	-	-	-	-	-	-	-	-	
B 62	5	12	17	-	-	-	-	-	1	-	-	-	1	1	3	2	9	-	
B 63	22	37	59	-	-	-	-	-	2	3	4	2	3	7	11	10	17	-	
B (64-65)	16	29	45	21	-	-	1	2	2	4	1	3	1	3	1	2	4	-	
B 64	5	18	23	7	-	-	1	2	2	2	-	1	1	2	1	1	3	-	
B 65	11	11	22	14	-	-	-	-	-	2	1	2	-	1	-	1	1	-	
B (66-69)	13	9	22	22	-	-	-	-	-	-	-	-	-	-	-	-	-	-	
B 66	1	-	1	1	-	-	-	-	-	-	-	-	-	-	-	-	-	-	
B 67	-	-	-	-	-	-	-	-	-	-	-	-	-	-	-	-	-	-	
B 68	8	6	14	14	-	-	-	-	-	-	-	-	-	-	-	-	-	-	
B 69	4	3	7	7	-	-	-	-	-	-	-	-	-	-	-	-	-	-	
B 70	105	144	249	3	1	-	-	4	-	3	3	5	4	12	8	21	185	-	
B (71-77)	527	336	863	-	2	6	69	95	75	58	35	34	39	75	67	76	232	-	
B 71	107	20	127	-	-	-	23	31	21	11	8	3	4	12	5	3	6	-	
B 72	16	30	46	-	-	-	-	4	-	1	-	1	2	4	7	9	18	-	
B 73	85	173	258	-	-	-	1	2	4	4	1	1	6	18	25	36	160	-	
B 74	166	60	226	-	1	4	31	31	26	19	13	17	13	19	18	17	17	-	
B 75	1	8	9	-	-	-	-	1	3	-	-	-	-	-	-	1	4	-	
B 76	14	8	22	-	1	-	2	1	4	3	1	-	3	2	1	3	1	-	
B 77	138	37	175	-	-	2	12	25	17	20	12	12	11	20	11	7	26	-	
BE (71-78)	527	336	863	-	2	6	69	95	75	58	35	34	39	75	67	76	232	-	
BE 71	170	47	217	-	1	3	44	50	21	17	12	12	11	20	12	10	4	-	
BE 72	4	-	4	-	-	-	-	1	2	-	-	-	-	1	-	-	-	-	
BE 73	3	3	6	-	1	-	-	-	-	-	-	-	1	-	-	3	1	-	
BE 74	120	217	337	-	-	-	1	5	6	4	5	6	8	26	37	51	188	-	
BE 75	1	5	6	-	-	-	-	-	-	-	-	-	1	-	-	1	4	-	
BE 76	131	20	151	-	-	1	17	20	24	25	11	7	11	18	10	4	3	-	
BE 77	20	3	23	-	-	-	1	6	7	2	1	-	1	1	1	1	2	-	
BE 78	78	41	119	-	-	2	6	13	15	10	6	9	6	9	7	6	30	-	
Totale(b)	7.570	6.382	13.952	53	10	11	98	213	348	574	526	777	1.071	1.600	2.118	1.971	4.582	-	

(b) Vedi nota a pagina 182

Tavola 3.1 segue – Morti per causa, età e residenza – Anno 2001

Classificazione B	Totale			Anni															
	M	F	MF	0	1-4	5-14	15-24	25-34	35-44	45-54	55-59	60-64	65-69	70-74	75-79	80-84	≥ 85	N.I.	
ESTERO E RESIDENZA N.I. (c)																			
B (1-11)	27	17	44	1	3	1	5	6	6	3	-	1	-	6	3	1	8	-	
B 1	2	-	2	-	-	-	1	-	-	-	-	-	-	1	-	-	-	-	
B 2	4	4	8	-	-	-	2	3	-	1	-	-	-	-	-	1	1	-	
B 3	-	-	-	-	-	-	-	-	-	-	-	-	-	-	-	-	-	-	
B 4	-	-	-	-	-	-	-	-	-	-	-	-	-	-	-	-	-	-	
B 5	2	-	2	-	-	-	1	-	1	-	-	-	-	-	-	-	-	-	
B 6	-	-	-	-	-	-	-	-	-	-	-	-	-	-	-	-	-	-	
B 7	9	4	13	1	1	-	-	1	3	-	-	-	-	3	1	-	3	-	
B 8	-	-	-	-	-	-	-	-	-	-	-	-	-	-	-	-	-	-	
B 9	-	1	1	-	1	-	-	-	-	-	-	-	-	-	-	-	-	-	
B 10	-	-	-	-	-	-	-	-	-	-	-	-	-	-	-	-	-	-	
B 11	10	8	18	-	1	1	1	2	2	2	-	1	-	2	2	-	4	-	
B (12-27)	483	361	844	1	7	10	16	20	52	75	55	79	107	116	119	84	103	-	
B 12	14	3	17	-	-	-	1	2	3	2	1	-	2	2	1	1	2	-	
B 13	7	4	11	-	-	-	-	-	2	-	-	2	3	2	1	-	1	-	
B 14	33	19	52	-	-	-	-	1	6	4	5	2	5	7	12	3	7	-	
B 15	31	27	58	-	-	-	-	2	1	1	5	5	7	9	9	9	10	-	
B 16	14	14	28	-	-	-	-	-	1	1	1	4	8	4	1	3	5	-	
B 17	22	14	36	-	-	-	-	-	3	5	2	4	7	5	3	4	3	-	
B 18	6	1	7	-	-	-	-	-	-	-	-	3	-	1	2	1	-	-	
B 19	113	31	144	-	-	-	-	-	5	16	15	17	22	27	26	7	9	-	
B 20	-	66	66	-	-	-	-	1	5	10	7	7	4	10	11	3	8	-	
B 21	-	6	6	-	-	-	-	1	1	1	-	2	-	-	-	-	1	-	
B 22	-	13	13	-	-	-	-	-	3	1	1	1	1	-	2	2	2	-	
B 23	30	-	30	-	-	-	-	-	-	1	1	1	5	4	3	6	9	-	
B 24	25	20	45	-	-	-	1	4	3	4	1	3	2	5	10	8	4	-	
B 25	28	19	47	-	3	8	8	3	3	3	-	1	4	3	3	5	3	-	
B 26	139	109	248	-	4	2	5	6	14	23	14	25	33	33	29	29	31	-	
B 27	21	15	36	1	-	-	1	-	2	3	2	2	4	4	6	3	8	-	
B (28-31)	76	76	152	1	-	1	4	21	14	4	10	5	13	15	19	19	26	-	
B 28	41	58	99	-	-	-	-	1	2	1	8	3	12	14	16	18	24	-	
B 29	1	-	1	-	-	-	-	-	-	-	-	-	-	-	-	-	1	-	
B 30	-	-	-	-	-	-	-	-	-	-	-	-	-	-	-	-	-	-	
B 31	34	18	52	1	-	1	4	20	12	3	2	2	1	1	3	1	1	-	

(c) I morti per i quali non è stata indicata la residenza sono stati in totale 2.257.

Tavola 3.1 segue – Morti per causa, età e residenza – Anno 2001

Classificazione B	Totale			Anni															N.I.
	M	F	MF	0	1-4	5-14	15-24	25-34	35-44	45-54	55-59	60-64	65-69	70-74	75-79	80-84	≥ 85		
ESTERO E RESIDENZA N.I. (c)																			
B (32-33)	10	9	19	-	2	-	1	3	-	1	1	1	-	-	1	2	7	-	
B 32	6	8	14	-	2	-	1	2	-	-	-	-	-	-	-	2	7	-	
B 33	4	1	5	-	-	-	-	1	-	1	1	1	-	-	1	-	-	-	
B 34	46	29	75	-	-	-	4	17	13	6	-	2	1	1	7	4	20	-	
B (35-37)	40	40	80	-	1	1	3	5	6	1	5	6	5	8	15	10	14	-	
B 35	1	1	2	-	-	-	1	-	-	-	-	-	-	-	-	1	-	-	
B 36	-	3	3	-	-	-	-	-	-	-	1	-	1	-	1	-	-	-	
B 37	39	36	75	-	1	1	2	5	6	1	4	6	4	8	14	9	14	-	
B (38-46)	1.072	727	1.799	4	4	3	16	48	85	153	94	133	171	203	252	213	420	-	
B 38	-	-	-	-	-	-	-	-	-	-	-	-	-	-	-	-	-	-	
B 39	5	7	12	-	-	-	-	-	-	1	1	1	1	1	3	1	3	-	
B 40	50	61	111	-	-	1	-	-	1	5	5	7	9	10	19	19	35	-	
B 41	311	114	425	-	-	-	-	7	18	48	45	47	56	63	63	33	45	-	
B 42	142	98	240	-	-	-	-	2	4	20	4	18	26	27	35	34	70	-	
B 43	323	216	539	3	4	2	10	27	43	50	26	36	47	51	65	60	115	-	
B 44	190	199	389	1	-	-	5	11	15	24	11	18	28	35	54	56	131	-	
B 45	9	11	20	-	-	-	-	-	1	-	-	-	-	3	1	4	11	-	
B 46	42	21	63	-	-	-	1	1	3	5	2	6	4	13	12	6	10	-	
B (47-50)	119	84	203	2	-	2	4	7	16	8	8	6	15	20	24	27	64	-	
B 47	35	26	61	1	-	1	1	3	6	4	2	1	6	1	5	9	21	-	
B 48	-	1	1	-	-	-	-	-	-	-	-	1	-	-	-	-	-	-	
B 49	52	32	84	-	-	1	1	2	4	1	5	3	7	9	12	12	27	-	
B 50	32	25	57	1	-	-	2	2	6	3	1	1	2	10	7	6	16	-	
B (51-55)	120	87	207	3	-	-	4	16	21	22	10	12	25	24	17	18	35	-	
B 51	7	3	10	-	-	-	-	1	2	-	-	-	-	2	1	1	3	-	
B 52	1	1	2	-	-	-	-	2	-	-	-	-	-	-	-	-	-	-	
B 53	4	10	14	1	-	-	1	-	-	-	-	1	-	2	2	2	5	-	
B 54	67	30	97	-	-	-	1	6	13	18	9	8	15	12	7	4	4	-	
B 55	41	43	84	2	-	-	2	7	6	4	1	3	10	8	7	11	23	-	
B (56-58)	17	16	33	1	-	-	-	-	1	2	1	-	1	4	4	8	11	-	
B 56	8	10	18	1	-	-	-	-	1	1	1	-	1	2	2	5	4	-	
B 57	2	-	2	-	-	-	-	-	-	-	-	-	-	-	-	1	1	-	
B 58	7	6	13	-	-	-	-	-	-	1	-	-	-	2	2	2	6	-	

(c) Vedi nota a pagina 253.

Tavola 3.1 segue – Morti per causa, età e residenza – Anno 2001

Classificazione B	Totale			Anni															N.I.
	M	F	MF	0	1-4	5-14	15-24	25-34	35-44	45-54	55-59	60-64	65-69	70-74	75-79	80-84	≥ 85		
ESTERO E RESIDENZA N.I. (c)																			
B (59-61)	-	1	1	-	-	-	-	1	-	-	-	-	-	-	-	-	-	-	
B 59	-	-	-	-	-	-	-	-	-	-	-	-	-	-	-	-	-	-	
B 60	-	1	1	-	-	-	-	1	-	-	-	-	-	-	-	-	-	-	
B 61	-	-	-	-	-	-	-	-	-	-	-	-	-	-	-	-	-	-	
B 62	1	2	3	-	-	-	-	1	-	1	-	-	-	-	1	-	-	-	
B 63	3	8	11	-	-	-	-	-	1	-	1	1	2	2	-	1	3	-	
B (64-65)	26	29	55	32	4	2	4	2	2	4	-	-	1	2	-	2	-	-	
B 64	18	17	35	17	3	2	4	2	2	3	-	-	1	1	-	-	-	-	
B 65	8	12	20	15	1	-	-	-	-	1	-	-	-	1	-	2	-	-	
B (66-69)	38	29	67	67	-	-	-	-	-	-	-	-	-	-	-	-	-	-	
B 66	7	5	12	12	-	-	-	-	-	-	-	-	-	-	-	-	-	-	
B 67	2	-	2	2	-	-	-	-	-	-	-	-	-	-	-	-	-	-	
B 68	21	16	37	37	-	-	-	-	-	-	-	-	-	-	-	-	-	-	
B 69	8	8	16	16	-	-	-	-	-	-	-	-	-	-	-	-	-	-	
B 70	142	42	184	9	-	1	14	44	36	23	12	11	6	4	5	4	15	-	
B (71-77)	739	270	1.009	4	10	22	174	279	195	109	33	39	22	29	23	27	43	-	
B 71	175	49	224	1	1	4	44	61	58	30	7	5	2	7	4	-	-	-	
B 72	19	8	27	-	1	1	3	10	4	3	-	1	-	2	-	-	2	-	
B 73	29	36	65	-	-	-	4	1	7	5	1	1	-	-	6	7	33	-	
B 74	313	114	427	1	4	14	83	131	77	41	13	20	12	10	7	11	3	-	
B 75	34	12	46	-	3	2	8	9	13	8	1	1	1	-	-	-	-	-	
B 76	26	8	34	-	-	-	9	12	5	3	-	2	1	1	1	-	-	-	
B 77	143	43	186	2	1	1	23	55	31	19	11	9	6	9	5	9	5	-	
BE(71-78)	739	270	1.009	4	10	22	174	279	195	109	33	39	22	29	23	27	43	-	
BE 71	312	99	411	-	6	14	83	122	82	46	12	16	10	8	8	4	-	-	
BE 72	56	22	78	-	-	4	14	19	21	10	2	3	3	2	-	-	-	-	
BE 73	13	5	18	-	-	-	4	6	3	3	-	1	-	-	1	-	-	-	
BE 74	83	58	141	-	-	-	13	16	23	16	3	5	2	7	7	14	35	-	
BE 75	13	5	18	-	1	1	2	4	5	3	-	1	1	-	-	-	-	-	
BE 76	76	18	94	-	-	1	15	39	15	6	5	3	3	3	2	1	1	-	
BE 77	46	14	60	-	-	-	14	24	16	2	2	1	-	1	-	-	-	-	
BE 78	140	49	189	4	3	2	29	49	30	23	9	9	3	8	5	8	7	-	
Totale(b)	2.959	1.827	4.786	125	31	43	249	470	448	412	230	296	369	434	490	420	769	-	

(b) Vedi nota a pagina 182.

(c) Vedi nota a pagina 253.

Tavola 3.1.1 – Morti per settori di cause e regione di residenza – Anno 2001 (valori assoluti)

SETTORI DI CAUSA DI MORTE	Piemonte	Valle d'Aosta	Lombardia	Trentino Alto Adige	Veneto	Friuli Venezia Giulia	Liguria	Emilia Romagna	Toscana
Malattie infettive e parassitarie	345	10	661	54	287	125	132	307	265
Tumori	14.164	373	29.128	2.562	13.270	4.310	6.301	14.019	11.845
Malattie ghiandole endocrine nutriz. e metabol.	1.536	39	2.571	160	1.319	452	805	1.373	1.375
Malattie del sangue e organi ematopoietici	235	8	354	17	138	45	110	182	180
Disturbi psichici	938	24	1.479	15	1.077	322	540	1.188	728
Malattie del sistema nervoso e organi dei sensi	1.354	46	2.188	105	973	356	822	1.191	1.144
Malattie del sistema circolatorio	20.098	512	33.440	3.618	16.627	5.659	8.785	18.956	17.340
Malattie dell'apparato respiratorio	3.097	97	5.037	580	2.662	899	1.229	2.773	2.440
Malattie dell'apparato digerente	2.163	79	3.570	379	1.924	734	962	1.767	1.507
Malattie dell'apparato genito-urinario	594	11	1.191	100	447	155	322	538	546
Complicazioni gravidanza, parto e puerperio	-	-	1	1	-	-	-	-	-
Malattie della pelle e tessuto sottocutaneo	74	3	89	3	71	30	41	97	45
Malattie del sistema osteo-muscolare	216	1	302	11	129	49	97	175	188
Malformazioni congenite	77	4	219	17	83	26	37	86	67
Morbosità perinatale	71	2	164	12	44	15	34	76	48
Sintomi segni e stati morbosi mal definiti	545	27	675	65	245	105	693	353	469
Traumatismi e avvelenamenti	2.428	86	3.835	366	2.091	687	814	2.099	1.751
Totale	47.935	1.322	84.904	8.065	41.387	13.969	21.724	45.180	39.938

(d) I morti per i quali non è stata indicata la residenza sono stati in totale 2.225.

Umbria	Marche	Lazio	Abruzzo	Molise	Campania	Puglia	Basilicata	Calabria	Sicilia	Sardegna	Eestero e N.I. (d)	Totale
54	83	273	103	24	274	206	37	111	204	96	44	3.695
2.672	4.443	14.235	3.335	849	12.475	9.087	1.352	3.996	10.981	4.108	844	164.349
289	467	2.108	508	161	2.469	1.603	260	856	2.443	562	152	21.508
33	62	214	57	14	147	141	24	61	179	85	19	2.305
139	335	708	247	53	437	467	80	237	646	232	75	9.967
245	350	1.258	345	71	900	803	138	321	955	344	80	13.989
4.164	6.594	20.051	5.357	1.567	20.509	13.026	2.473	8.440	20.867	5.407	1.799	235.289
567	924	2.542	833	176	2.673	2.156	338	973	2.711	916	203	33.826
378	545	2.211	561	167	2.640	1.608	282	827	1.827	735	207	25.073
121	226	727	209	35	772	525	81	251	831	211	33	7.926
-	-	3	-	-	1	1	-	-	2	1	1	11
10	26	49	27	3	26	34	8	12	57	17	3	725
40	45	141	46	9	140	92	25	61	159	59	11	1.996
19	39	130	33	9	162	115	13	54	176	45	55	1.466
8	25	112	40	7	229	131	17	61	184	22	67	1.369
122	109	367	70	31	808	284	62	270	938	249	184	6.671
410	798	2.507	650	170	1.598	1.519	285	833	1.928	863	1.009	26.727
9.271	15.071	47.636	12.421	3.346	46.260	31.798	5.475	17.364	45.088	13.952	4.786	556.892

Tavola 3.1.2 – Morti per settori di cause e regione di residenza – Anno 2001 (composizione percentuale)

SETTORI DI CAUSE DI MORTE	Piemonte	Valle d'Aosta	Lombardia	Trentino Alto Adige	Veneto	Friuli Venezia Giulia	Liguria	Emilia Romagna	Toscana
Malattie infettive e parassitarie	9,34	0,27	17,89	1,46	7,77	3,38	3,57	8,31	7,17
Tumori	8,62	0,23	17,72	1,56	8,07	2,62	3,83	8,53	7,21
Malattie ghiandole endocrine nutriz. e metabol.	7,14	0,18	11,95	0,74	6,13	2,10	3,74	6,38	6,39
Malattie del sangue e organi ematopoietici	10,20	0,35	15,36	0,74	5,99	1,95	4,77	7,90	7,81
Disturbi psichici	9,41	0,24	14,84	0,15	10,81	3,23	5,42	11,92	7,30
Malattie del sistema nervoso e organi dei sensi	9,68	0,33	15,64	0,75	6,96	2,54	5,88	8,51	8,18
Malattie del sistema circolatorio	8,54	0,22	14,21	1,54	7,07	2,41	3,73	8,06	7,37
Malattie dell'apparato respiratorio	9,16	0,29	14,89	1,71	7,87	2,66	3,63	8,20	7,21
Malattie dell'apparato digerente	8,63	0,32	14,24	1,51	7,67	2,93	3,84	7,05	6,01
Malattie dell'apparato genito-urinario	7,49	0,14	15,03	1,26	5,64	1,96	4,06	6,79	6,89
Complicazioni gravidanza, parto e puerperio	-	-	9,09	9,09	-	-	-	-	-
Malattie della pelle e tessuto sottocutaneo	10,21	0,41	12,28	0,41	9,79	4,14	5,66	13,38	6,21
Malattie del sistema osteo-muscolare	10,82	0,05	15,13	0,55	6,46	2,45	4,86	8,77	9,42
Malformazioni congenite	5,25	0,27	14,94	1,16	5,66	1,77	2,52	5,87	4,57
Morbosità perinatale	5,19	0,15	11,98	0,88	3,21	1,10	2,48	5,55	3,51
Sintomi segni e stati morbosi mal definiti	8,17	0,40	10,12	0,97	3,67	1,57	10,39	5,29	7,03
Traumatismi e avvelenamenti	9,08	0,32	14,35	1,37	7,82	2,57	3,05	7,85	6,55
Totale	8,61	0,24	15,25	1,45	7,43	2,51	3,90	8,11	7,17

(e) La percentuale dei morti per i quali non è stata indicata la residenza è stata in totale dello 0,40%.

Umbria	Marche	Lazio	Abruzzo	Molise	Campania	Puglia	Basilicata	Calabria	Sicilia	Sardegna	Estero e N.I. (e)	Totale
1,46	2,25	7,39	2,79	0,65	7,42	5,58	1,00	3,00	5,52	2,60	1,19	100,00
1,63	2,70	8,66	2,03	0,52	7,59	5,53	0,82	2,43	6,68	2,50	0,51	100,00
1,34	2,17	9,80	2,36	0,75	11,48	7,45	1,21	3,98	11,36	2,61	0,71	100,00
1,43	2,69	9,28	2,47	0,61	6,38	6,12	1,04	2,65	7,77	3,69	0,82	100,00
1,39	3,36	7,10	2,48	0,53	4,38	4,69	0,80	2,38	6,48	2,33	0,75	100,00
1,75	2,50	8,99	2,47	0,51	6,43	5,74	0,99	2,29	6,83	2,46	0,57	100,00
1,77	2,80	8,52	2,28	0,67	8,72	5,54	1,05	3,59	8,87	2,30	0,76	100,00
1,68	2,73	7,51	2,46	0,52	7,90	6,37	1,00	2,88	8,01	2,71	0,60	100,00
1,51	2,17	8,82	2,24	0,67	10,53	6,41	1,12	3,30	7,29	2,93	0,83	100,00
1,53	2,85	9,17	2,64	0,44	9,74	6,62	1,02	3,17	10,48	2,66	0,42	100,00
-	-	27,27	-	-	9,09	9,09	-	-	18,18	9,09	9,09	100,00
1,38	3,59	6,76	3,72	0,41	3,59	4,69	1,10	1,66	7,86	2,34	0,41	100,00
2,00	2,25	7,06	2,30	0,45	7,01	4,61	1,25	3,06	7,97	2,96	0,55	100,00
1,30	2,66	8,87	2,25	0,61	11,05	7,84	0,89	3,68	12,01	3,07	3,75	100,00
0,58	1,83	8,18	2,92	0,51	16,73	9,57	1,24	4,46	13,44	1,61	4,89	100,00
1,83	1,63	5,50	1,05	0,46	12,11	4,26	0,93	4,05	14,06	3,73	2,76	100,00
1,53	2,99	9,38	2,43	0,64	5,98	5,68	1,07	3,12	7,21	3,23	3,78	100,00
1,66	2,71	8,55	2,23	0,60	8,31	5,71	0,98	3,12	8,10	2,51	0,86	100,00

Tavola 3.2 – Morti per causa e provincia di residenza – Anno 2001

Classificazione A	CAUSE DI MORTE (f)	Provincia di residenza							
		Torino	Vercelli	Biella	Verbanco-C. O.	Novara	Cuneo	Asti	Alessandria
	M	88	6	11	7	13	28	12	19
	F	79	4	10	7	13	23	4	21
	MF	167	10	21	14	26	51	16	40
I - Malattie infettive e parassitarie									
A 01	<i>Malattie infettive intestinali</i>	3	-	1	-	2	3	1	-
A 01.1	<i>Febbre tifoide</i>	-	-	-	-	-	-	-	-
A 01.6	<i>Infezioni intestinali mal definite</i>	3	-	1	-	1	2	-	-
A 01.90	<i>Febbre paratifoide e altre infezioni da salmonella</i>	-	-	-	-	-	-	1	-
A 01.91	<i>Altre intossicazioni alimentari (batteriche)</i>	-	-	-	-	-	-	-	-
A 01.99	<i>Altre malattie infettive intestinali</i>	-	-	-	-	1	1	-	-
A 02	<i>Tubercolosi</i>	23	2	1	4	3	6	1	2
A 02.0	<i>Tubercolosi polmonare</i>	19	2	-	3	2	6	-	1
A 02.1	<i>Altre forme di tubercolosi dell'apparato respiratorio</i>	-	-	1	-	-	-	-	1
A 02.2	<i>Tubercolosi delle meningi e del sistema nervoso centrale</i>	3	-	-	-	-	-	-	-
A 02.3	<i>Tubercolosi dell'intest., del perit. e ghiandole mesenteriche</i>	-	-	-	-	-	-	-	-
A 02.4	<i>Tubercolosi delle ossa e delle articolazioni</i>	-	-	-	-	-	-	-	-
A 02.5	<i>Tubercolosi dell'apparato genito-urinario</i>	1	-	-	1	1	-	-	-
A 02.9	<i>Tubercolosi degli altri organi e tubercolosi miliari</i>	-	-	-	-	-	-	1	-
A 03	<i>Malattie batteriche</i>	71	3	7	3	6	29	7	17
A 03.1	<i>Brucellosi</i>	-	-	-	-	-	-	-	-
A 03.4	<i>Pertosse</i>	-	-	-	-	-	-	-	-
A 03.6	<i>Infezione meningococcica</i>	2	-	-	-	-	-	-	1
A 03.7	<i>Tetano</i>	-	-	-	1	-	1	-	-
A 03.8	<i>Setticemia</i>	65	3	7	2	6	26	7	12
A 03.9	<i>Altre malattie batteriche</i>	4	-	-	-	-	2	-	4
A 04	<i>Malattie virali</i>	68	5	12	5	13	9	6	17
A 04.1	<i>Vaiolo</i>	-	-	-	-	-	-	-	-
A 04.2	<i>Morbillo</i>	-	-	-	-	-	-	-	-
A 04.5	<i>Encefaliti virali trasmesse da artropodi</i>	-	-	-	-	-	-	-	-
A 04.6	<i>Epatite virale</i>	63	4	10	4	12	9	5	15
A 04.9	<i>Altre malattie virali</i>	5	1	2	1	1	-	1	2
A 05	<i>Rickettsiosi e altre malattie trasmesse da artropodi</i>	-	-	-	-	-	-	-	-
A 05.2	<i>Malaria</i>	-	-	-	-	-	-	-	-
A 05.9	<i>Rickettsiosi e altre malattie trasmesse da artropodi</i>	-	-	-	-	-	-	-	-
A 06	<i>Sifilide ed altre malattie veneree</i>	-	-	-	-	-	-	-	-
A 06.90	<i>Neurospilide</i>	-	-	-	-	-	-	-	-
A 06.91	<i>Altre forme di sifilide</i>	-	-	-	-	-	-	-	-
A 06.99	<i>Altre malattie veneree</i>	-	-	-	-	-	-	-	-
A 07	<i>Altre malattie infett. e parass. e postumi di mal. infett. e par.</i>	2	-	-	2	2	4	1	4
A 07.3	<i>Echinococcosi</i>	-	-	-	-	-	-	-	-
A 07.7	<i>Postumi della tubercolosi</i>	-	-	-	-	-	-	-	1
A 07.8	<i>Postumi della poliomielite acuta</i>	-	-	-	-	-	-	-	2
A 07.9	<i>Altre malattie infett. e parass. e postumi di mal. infett. e par.</i>	2	-	-	2	2	4	1	1

(f) Per le abbreviazioni di più difficile comprensione cfr. la Classificazione A intermedia Istat in Appendice.

Piemonte	Valle d'Aosta	Varese	Como	Lecco	Sondrio	Milano	Bergamo	Brescia	Pavia	Lodi	Cremona	Mantova	Lombardia	Classificazione A
184	7	28	15	14	10	130	25	40	30	8	11	9	320	
161	3	22	19	9	10	129	51	45	24	9	14	9	341	
345	10	50	34	23	20	259	76	85	54	17	25	18	661	
10	-	1	-	-	-	5	1	1	1	-	-	-	9	A 01
-	-	-	-	-	-	-	-	-	-	-	-	-	-	A 01.1
7	-	-	-	-	-	4	1	1	-	-	-	-	6	A 01.6
1	-	1	-	-	-	-	-	-	-	-	-	-	1	A 01.90
-	-	-	-	-	-	-	-	-	-	-	-	-	-	A 01.91
2	-	-	-	-	-	1	-	-	1	-	-	-	2	A 01.99
42	2	3	7	4	4	31	18	9	7	1	2	2	88	A 02
33	2	3	5	4	3	25	18	7	5	1	2	2	75	A 02.0
2	-	-	-	-	-	-	-	-	1	-	-	-	1	A 02.1
3	-	-	1	-	-	2	-	-	-	-	-	-	3	A 02.2
-	-	-	-	-	-	-	-	-	-	-	-	-	-	A 02.3
-	-	-	-	-	-	-	-	-	1	-	-	-	1	A 02.4
3	-	-	-	-	1	3	-	-	-	-	-	-	4	A 02.5
1	-	-	1	-	-	1	-	2	-	-	-	-	4	A 02.9
143	4	19	15	8	10	114	18	18	19	3	11	7	242	A 03
-	-	-	-	-	-	-	-	-	-	-	-	-	-	A 03.1
-	-	-	-	-	-	-	-	-	-	-	-	-	-	A 03.4
3	-	-	-	1	-	2	1	1	-	-	-	-	5	A 03.6
2	-	-	-	-	-	1	1	-	1	-	-	-	3	A 03.7
128	3	19	15	6	10	106	14	17	17	2	11	6	223	A 03.8
10	1	-	-	1	-	5	2	-	1	1	-	1	11	A 03.9
135	4	21	11	9	6	89	35	53	26	13	10	9	282	A 04
-	-	-	-	-	-	-	-	-	-	-	-	-	-	A 04.1
-	-	-	-	-	-	-	-	-	-	-	-	-	-	A 04.2
-	-	-	-	-	-	-	-	-	-	-	-	-	-	A 04.5
122	3	19	10	9	6	75	31	48	23	11	6	6	244	A 04.6
13	1	2	1	-	-	14	4	5	3	2	4	3	38	A 04.9
-	-	-	-	-	-	-	-	-	-	-	1	-	1	A 05
-	-	-	-	-	-	-	-	-	-	-	1	-	1	A 05.2
-	-	-	-	-	-	-	-	-	-	-	-	-	-	A 05.9
-	-	-	-	-	-	-	-	1	-	-	-	-	1	A 06
-	-	-	-	-	-	-	-	1	-	-	-	-	1	A 06.90
-	-	-	-	-	-	-	-	-	-	-	-	-	-	A 06.91
-	-	-	-	-	-	-	-	-	-	-	-	-	-	A 06.99
15	-	6	1	2	-	20	4	3	1	-	1	-	38	A 07
-	-	-	-	-	-	-	-	-	-	-	-	-	-	A 07.3
1	-	-	-	1	-	4	-	1	-	-	-	-	6	A 07.7
2	-	2	-	-	-	-	1	-	-	-	-	-	3	A 07.8
12	-	4	1	1	-	16	3	2	1	-	1	-	29	A 07.9

Tavola 3.2 segue – Morti per causa e provincia di residenza – Anno 2001

Classificazione A	CAUSE DI MORTE									
		Torino	Vercelli	Biella	Verbanco-C. O.	Novara	Cuneo	Asti	Alessandria	
		M	3.825	351	389	326	633	1.039	414	1.005
		F	2.899	294	262	270	484	752	336	774
		MF	6.724	645	651	596	1.117	1.791	750	1.779
	II - Tumori									
A 08	Tumori maligni delle labbra, della cavità orale e della faringe		124	8	19	14	22	32	13	27
A 08.90	Tumori maligni delle labbra		3	-	1	-	-	-	-	-
A 08.91	Tumori maligni della lingua		17	2	3	2	4	8	1	9
A 08.92	Tumori maligni di altre parti della cavità orale		42	1	6	4	8	8	5	8
A 08.93	Tumori maligni della faringe		55	2	8	7	8	13	7	7
A 08.99	Tum. mal. di altre e mal def. sedi delle labbra, cav. orale e far.		7	3	1	1	2	3	-	3
A 09	Tumori maligni dell'apparato digerente e del peritoneo		2.165	214	234	222	368	631	259	631
A 09.0	Tumori maligni dell'esofago		87	15	12	9	18	37	10	30
A 09.1	Tumori maligni dello stomaco		343	29	33	45	63	126	50	100
A 09.2	Tumori maligni dell'intestino tenue compreso il duodeno		18	1	-	3	3	2	2	3
A 09.3	Tumori maligni del colon		562	52	60	47	81	110	57	139
A 09.4	Tumori maligni del retto, giunz. rettosigmoidea e dell'ano		204	17	17	18	19	52	23	44
A 09.5	Tumori maligni del fegato, primitivi		165	12	25	25	36	49	10	45
A 09.6	Tumori maligni del pancreas		314	32	36	27	55	97	37	111
A 09.90	Tum. mal. dotti biliari intraep. e feg. non sp. se prim. o sec.		157	26	17	22	25	53	15	41
A 09.91	Tumori maligni veschichetta biliare e dotti biliari extraepatici		169	9	13	6	18	44	27	40
A 09.99	Tumori maligni del peritoneo e di altre sedi		146	21	21	20	50	61	28	78
A 10	Tumori maligni dell'apparato respiratorio e org. intratoracici		1.621	161	156	130	254	361	149	411
A 10.0	Tumori maligni della laringe		72	11	9	3	16	22	7	18
A 10.1	Tumori maligni della trachea, dei bronchi e dei polmoni		1.441	138	144	119	229	321	135	338
A 10.9	Tumori maligni di altre parti app. resp. e organi intratoracici		108	12	3	8	9	18	7	55
A 11	Tumori maligni ossa, tessuto connett., pelle, mammella		692	69	51	43	101	162	63	139
A 11.0	Tumori maligni delle ossa e della cartilagine articolare		15	1	1	1	3	3	3	1
A 11.1	Melanoma maligno della pelle		56	9	2	3	15	13	3	20
A 11.2	Altri tumori maligni della pelle		15	2	1	2	2	10	4	3
A 11.3	Tumore maligno della mammella della donna		565	54	47	35	78	125	47	108
A 11.9	Tum. mal. tess. conn.e al. tess. molli; t. m. mamm. dell'uomo		41	3	-	2	3	11	6	7
A 12	Tumori maligni degli organi genitourinari		940	75	79	76	151	263	104	222
A 12.0	Tumori maligni del collo dell'utero		29	-	1	2	2	9	3	5
A 12.2	Tumori maligni di altre e non specificate parti dell'utero		100	4	7	6	11	31	8	20
A 12.3	Tumori maligni dell'ovaio e degli altri annessi uterini		144	16	13	12	17	27	14	27
A 12.4	Tumori maligni della prostata		294	20	27	23	57	92	44	89
A 12.5	Tumori maligni del testicolo		3	-	1	-	2	2	-	-
A 12.6	Tumori maligni della vescica		228	16	17	20	35	58	16	37
A 12.90	Tum. mal. placenta; tum. mal. altri e non sp. org. genit. femm.		27	3	2	1	7	5	2	11
A 12.91	Tumori maligni del pene e di altri organi genitali maschili		4	-	-	-	-	2	-	1
A 12.92	Tumori maligni del rene e di altri e non specif. organi urinari		111	16	11	12	20	37	17	32
A 13	Tumori maligni di altre e non specificate sedi		460	45	36	44	80	135	62	116
A 13.0	Tumore maligno dell'encefalo		114	11	6	12	17	25	16	22
A 13.9	Tumori maligni di altre e non specificate sedi		346	34	30	32	63	110	46	94
A 14	Tumori maligni dei tessuti linfatico ed ematopoietico		501	47	54	46	95	139	64	146
A 14.0	Malattia di Hodgkin		11	-	2	6	2	3	2	3
A 14.1	Leucemie		184	19	28	16	37	47	28	52
A 14.9	Altri tumori maligni dei tessuti linfatico ed ematopoietico		306	28	24	24	56	89	34	91
A 15	Tumori benigni		26	-	4	5	6	5	3	6
A 15.2	Tumori benigni dell'utero		1	-	-	-	-	-	-	-
A 15.5	Tumori benigni dell'encefalo e altre parti del sistema nervoso		22	-	4	4	5	3	2	5
A 15.9	Tumori benigni di altre e non specificate sedi		3	-	-	1	1	2	1	1
A 16	Carcinomi in situ		-	-	-	-	-	-	-	-
A 17	Tumori di comportamento incerto e di natura non specificata		195	26	18	16	40	63	33	81

	Piemonte	Valle d'Aosta	Varese	Como	Lecco	Sondrio	Milano	Bergamo	Brescia	Pavia	Lodi	Cremona	Mantova	Lombardia	Classificazione A
8.042	191	1.331	892	520	347	6.713	1.691	1.950	1.151	404	691	670	16.360		
6.122	182	1.073	759	380	245	5.531	1.228	1.345	817	290	500	600	12.768		
14.164	373	2.404	1.651	900	592	12.244	2.919	3.295	1.968	694	1.191	1.270	29.128		
262	12	46	26	11	9	204	41	87	37	8	29	13	511	A 08	
4	-	-	-	-	-	1	1	1	-	-	1	-	4	A 08.90	
47	1	8	3	-	1	37	7	17	6	3	6	2	90	A 08.91	
83	3	17	8	5	5	67	17	24	15	3	5	2	168	A 08.92	
108	8	18	11	5	3	85	11	25	12	2	15	9	196	A 08.93	
20	-	3	4	1	-	14	5	20	4	-	2	-	53	A 08.99	
4.766	123	793	523	334	213	4.192	1.157	1.296	725	286	495	456	10.470	A 09	
218	6	41	13	18	16	172	45	65	21	14	25	18	448	A 09.0	
801	17	167	118	77	37	837	275	261	128	65	136	106	2.207	A 09.1	
33	-	5	2	1	-	17	3	3	6	5	6	3	51	A 09.2	
1.112	28	174	119	57	33	884	178	244	149	41	75	87	2.041	A 09.3	
396	12	62	35	18	9	310	51	70	67	18	33	40	713	A 09.4	
372	11	73	58	33	21	438	173	170	93	37	63	28	1.187	A 09.5	
716	15	104	79	43	42	611	174	205	96	41	68	74	1.537	A 09.6	
360	7	59	38	38	25	365	126	150	74	31	36	30	972	A 09.90	
329	12	57	26	20	9	208	49	56	33	9	20	21	508	A 09.91	
429	15	51	35	29	21	350	83	72	58	25	33	49	806	A 09.99	
3.270	68	541	354	169	120	2.724	641	693	460	149	227	249	6.327	A 10	
161	6	27	24	7	8	99	43	42	26	14	8	10	308	A 10.0	
2.889	58	475	317	159	108	2.493	571	622	402	129	203	224	5.703	A 10.1	
220	4	39	13	3	4	132	27	29	32	6	16	15	316	A 10.9	
1.330	37	238	176	94	41	1.173	256	274	165	62	105	115	2.699	A 11	
28	-	4	3	3	-	21	7	4	6	2	-	2	52	A 11.0	
121	2	24	16	15	2	122	18	33	9	7	6	11	263	A 11.1	
40	3	12	5	4	-	32	5	6	13	1	4	4	86	A 11.2	
1.066	32	185	140	65	34	948	218	218	134	49	91	94	2.176	A 11.3	
75	-	13	12	7	5	50	8	13	3	3	4	4	122	A 11.9	
1.927	63	284	194	132	74	1.415	345	412	224	71	127	170	3.448	A 12	
51	5	3	4	3	3	27	10	9	4	-	2	2	67	A 12.0	
187	7	28	24	13	4	156	27	37	27	5	16	12	349	A 12.2	
272	11	41	20	25	12	202	54	55	41	9	18	35	512	A 12.3	
652	21	88	64	38	28	417	95	118	79	21	28	51	1.027	A 12.4	
8	-	-	-	1	-	8	5	4	-	1	-	1	20	A 12.5	
431	9	67	40	25	14	344	78	84	35	22	31	31	771	A 12.6	
58	2	6	5	2	2	35	14	9	3	-	1	9	86	A 12.90	
8	-	-	-	-	2	3	-	-	-	-	-	-	5	A 12.91	
260	8	51	37	25	9	223	62	96	35	13	31	29	611	A 12.92	
983	34	242	185	76	65	1.099	181	206	114	51	88	104	2.411	A 13	
225	7	48	37	15	9	197	46	66	25	16	16	25	500	A 13.0	
758	27	194	148	61	56	902	135	140	89	35	72	79	1.911	A 13.9	
1.095	25	180	136	61	52	951	205	229	164	46	78	101	2.203	A 14	
29	1	3	3	6	1	34	1	5	8	-	2	6	69	A 14.0	
413	8	69	40	25	17	367	86	87	61	19	26	31	828	A 14.1	
653	16	108	93	30	34	550	118	137	95	27	50	64	1.306	A 14.9	
55	1	10	8	4	3	47	7	21	8	2	4	7	121	A 15	
1	-	-	-	-	-	-	-	-	-	-	-	-	-	A 15.2	
45	-	10	6	4	1	30	6	17	8	2	4	5	93	A 15.5	
9	1	-	2	-	2	17	1	4	-	-	-	2	28	A 15.9	
-	-	-	-	-	-	-	-	1	-	-	-	-	1	A 16	
476	10	70	49	19	15	439	86	76	71	19	38	55	937	A 17	

Tavola 3.2 segue – Morti per causa e provincia di residenza – Anno 2001

Classificazione A	CAUSE DI MORTE	Provincia di residenza								
		Torino	Vercelli	Biella	Verbanco-C. O.	Novara	Cuneo	Asti	Alessandria	
	III - Malattie delle ghiandole endocrine della nutrizione e del metabolismo e disturbi immunitari	M	286	20	38	25	39	76	33	73
		F	436	52	44	27	72	133	53	129
		MF	722	72	82	52	111	209	86	202
A 18	<i>Mal. ghiand. endocrine, del metabolismo e dist. immunitari</i>		718	71	82	51	110	208	86	200
A 18.0	<i>Disturbi della ghiandola tiroide</i>		14	1	5	1	2	7	2	3
A 18.1	<i>Diabete mellito</i>		552	66	64	36	89	163	69	167
A 18.9	<i>Altre mal. ghiand. endocrine, del metab. e dist. immunitari</i>		152	4	13	14	19	38	15	30
A 19	<i>Carenze nutritive</i>		4	1	-	1	1	1	-	2
A 19.1	<i>Marasma da denutrizione</i>		3	-	-	1	1	-	-	2
A 19.2	<i>Altre malnutrizioni proteino-caloriche</i>		1	-	-	-	-	1	-	-
A 19.9	<i>Altre carenze nutritive e vitaminiche</i>		-	1	-	-	-	-	-	-
	IV - Malattie del sangue e degli organi ematopoietici	M	51	7	5	3	16	17	7	10
		F	54	7	7	5	10	18	7	11
		MF	105	14	12	8	26	35	14	21
A 20.0	<i>Anemie</i>		73	12	8	6	18	28	11	16
A 20.9	<i>Altre malattie del sangue e degli organi ematopoietici</i>		32	2	4	2	8	7	3	5
	V - Disturbi psichici	M	142	16	20	17	17	44	16	59
		F	241	28	51	28	40	71	37	111
		MF	383	44	71	45	57	115	53	170
A 21.0	<i>Stati psicotici organici senili e presenili</i>		317	39	54	37	50	87	45	141
A 21.1	<i>Psicosi schizofreniche</i>		1	1	1	1	1	2	1	5
A 21.5	<i>Sindrome di dipendenza dall'alcool</i>		6	-	3	1	1	3	1	2
A 21.6	<i>Farmacodipendenza</i>		36	3	2	2	3	5	3	6
A 21.90	<i>Psicosi alcoliche</i>		-	-	-	-	-	-	-	1
A 21.91	<i>Altre psicosi</i>		18	1	11	2	1	12	2	9
A 21.92	<i>Altri disturbi psichici</i>		5	-	-	2	1	6	1	6
	VI - Malattie del sistema nervoso e degli organi dei sensi	M	228	34	25	25	57	66	29	82
		F	322	58	45	31	67	118	42	125
		MF	550	92	70	56	124	184	71	207
A 22	<i>Malattie del sistema nervoso</i>		550	92	70	56	124	183	71	206
A 22.0	<i>Meningite</i>		5	-	2	1	1	-	-	3
A 22.1	<i>Morbo di Parkinson</i>		135	16	18	14	17	34	19	54
A 22.2	<i>Altre malattie degen. e malattie ereditarie del sist. nerv. centr.</i>		298	57	40	29	72	126	44	119
A 22.3	<i>Sclerosi multipla</i>		10	3	1	1	1	2	1	1
A 22.4	<i>Paralisi cerebrale infantile e altre sindromi paralitiche</i>		14	2	2	-	5	4	2	7
A 22.5	<i>Epilessia</i>		13	1	1	5	1	6	2	2
A 22.90	<i>Altre malattie infiammatorie del sistema nervoso centrale</i>		15	1	1	-	1	3	-	2
A 22.99	<i>Altre malattie del sistema nervoso</i>		60	12	5	6	26	8	3	18
A 23	<i>Disturbi dell'occhio e dei suoi annessi</i>		-	-	-	-	-	1	-	1
A 24	<i>Malattie dell'orecchio e dell'apofisi mastoide</i>		-	-	-	-	-	-	-	-

Piemonte	Valle d'Aosta	Varese	Como	Lecco	Sondrio	Milano	Bergamo	Brescia	Pavia	Lodi	Cremona	Mantova	Lombardia	Classificazione A
590	17	97	69	37	10	472	100	121	95	17	43	72	1.133	
946	22	110	75	56	20	561	149	178	119	37	53	80	1.438	
1.536	39	207	144	93	30	1.033	249	299	214	54	96	152	2.571	
1.526	38	206	143	93	30	1.023	248	297	210	53	93	150	2.546	A 18
35	2	1	3	-	-	15	2	4	2	1	2	8	38	A 18.0
1.206	26	162	116	80	23	755	204	233	163	38	78	132	1.984	A 18.1
285	10	43	24	13	7	253	42	60	45	14	13	10	524	A 18.9
10	1	1	1	-	-	10	1	2	4	1	3	2	25	A 19
7	-	-	1	-	-	6	1	1	1	-	1	2	13	A 19.1
2	-	-	-	-	-	1	-	-	1	1	1	-	4	A 19.2
1	1	1	-	-	-	3	-	1	2	-	1	-	8	A 19.9
116	5	16	5	4	3	70	12	16	13	2	4	7	152	
119	3	16	12	10	4	88	13	15	16	4	12	12	202	
235	8	32	17	14	7	158	25	31	29	6	16	19	354	
172	6	22	11	11	3	105	23	22	21	5	9	14	246	A 20.0
63	2	10	6	3	4	53	2	9	8	1	7	5	108	A 20.9
331	8	48	36	10	16	177	48	50	45	6	21	31	488	
607	16	106	57	28	32	344	83	131	95	14	33	68	991	
938	24	154	93	38	48	521	131	181	140	20	54	99	1.479	
770	18	130	74	32	41	406	106	140	117	15	36	83	1.180	A 21.0
13	-	-	-	-	-	8	1	2	1	-	-	1	13	A 21.1
17	-	1	1	1	1	7	4	4	3	1	2	1	26	A 21.5
60	1	11	8	5	-	36	8	14	4	1	7	3	97	A 21.6
1	1	-	-	-	1	2	-	1	-	-	-	1	5	A 21.90
56	2	6	9	-	4	48	8	16	6	2	8	7	114	A 21.91
21	2	6	1	-	1	14	4	4	9	1	1	3	44	A 21.92
546	21	80	64	28	24	372	67	86	62	19	43	55	900	
808	25	127	74	57	22	505	116	119	89	19	78	82	1.288	
1.354	46	207	138	85	46	877	183	205	151	38	121	137	2.188	
1.352	46	207	138	83	46	870	183	204	151	38	121	137	2.178	A 22
12	1	3	1	2	2	8	2	2	-	1	3	-	24	A 22.0
307	16	44	33	13	11	172	24	41	30	6	14	26	414	A 22.1
785	23	133	74	50	23	510	117	122	88	22	76	80	1.295	A 22.2
20	1	4	5	4	2	15	4	3	5	2	-	4	48	A 22.3
36	-	4	4	1	1	23	4	5	1	-	1	4	48	A 22.4
31	-	5	2	2	-	24	8	5	2	1	8	6	63	A 22.5
23	1	2	3	2	1	10	-	2	2	-	2	2	26	A 22.90
138	4	12	16	9	6	108	24	24	23	6	17	15	260	A 22.99
2	-	-	-	1	-	2	-	1	-	-	-	-	4	A 23
-	-	-	-	1	-	5	-	-	-	-	-	-	6	A 24

Tavola 3.2 segue – Morti per causa e provincia di residenza – Anno 2001

Classificazione A	CAUSE DI MORTE	Provincia di residenza								
		Torino	Vercelli	Biella	Verbanco-C. O.	Novara	Cuneo	Asti	Alessandria	
		M	3.947	462	411	352	649	1.189	606	1.167
	VII - Malattie del sistema circolatorio	F	4.958	636	570	474	913	1.421	745	1.598
		MF	8.905	1.098	981	826	1.562	2.610	1.351	2.765
A 25	Reumatismo articolare acuto e cardiopatie reumatiche		62	5	8	4	12	21	8	26
A 25.0	Reumatismo articolare acuto		1	-	-	-	-	1	1	-
A 25.1	Cardiopatie reumatiche croniche		61	5	8	4	12	20	7	26
A 26	Malattia ipertensiva		733	95	83	65	123	217	65	175
A 26.0	Cardiopatia ipertensiva		492	63	47	52	82	150	48	127
A 26.90	Nefropatia ipertensiva		36	7	3	2	10	6	1	5
A 26.91	Ipertensioni senza menzione di cardiopatia o nefropatia		205	25	33	11	31	61	16	43
A 27	Malattie ischemiche del cuore		2.350	280	239	221	471	550	275	629
A 27.0	Infarto miocardico acuto		1.163	144	125	128	244	309	154	306
A 27.90	Altre cardiopatie ischemiche		27	4	4	5	5	8	2	13
A 27.91	Altre forme di ischemia cardiaca cronica		1.160	132	110	88	222	233	119	310
A 28	Malattie del circolo polmonare e altre malattie del cuore		2.427	293	312	212	387	887	439	944
A 28.0	Embolia polmonare		82	13	11	9	11	17	10	35
A 28.1	Disturbi del ritmo cardiaco		924	104	120	74	125	291	167	277
A 28.90	Malattia cardiopolmonare cronica		35	2	9	4	6	20	2	9
A 28.99	Altre mal. del circolo polmonare e altre forme di cardiopatie		1.386	174	172	125	245	559	260	623
A 29	Disturbi circolatori dell'encefalo		2.789	353	274	284	434	790	503	818
A 29.0	Emorragia subaracnoidea		74	2	9	1	12	21	5	21
A 29.1	Emorragia cerebrale e altre emorragie intracraniche		427	56	44	34	57	94	56	98
A 29.2	Infarto cerebrale		153	24	17	15	23	27	30	47
A 29.3	Disturbi circolatori cerebrali acuti mal definiti		1.016	114	126	130	170	359	206	247
A 29.4	Arteriosclerosi cerebrale		149	17	4	8	26	21	19	61
A 29.9	Altre malattie cerebrovascolari		970	140	74	96	146	268	187	344
A 30	Altre malattie del sistema circolatorio		544	72	65	40	135	145	61	173
A 30.0	Aterosclerosi		147	23	17	13	64	29	13	72
A 30.1	Embolia e trombosi arteriose		40	3	8	6	13	12	7	8
A 30.2	Altre malattie delle arterie, arteriole e capillari		277	31	29	16	49	80	34	79
A 30.3	Flebite, tromboflebite, embolie e trombosi venose		39	3	6	2	3	10	1	7
A 30.9	Altre malattie del sistema circolatorio		41	12	5	3	6	14	6	7
		M	763	89	93	64	107	277	109	219
	VIII - Malattie dell'apparato respiratorio	F	639	60	74	54	114	187	73	175
		MF	1.402	149	167	118	221	464	182	394
A 31	Malattie delle vie respiratorie superiori		2	-	-	-	-	-	-	-
A 32	Altre malattie dell'apparato respiratorio		1.400	149	167	118	221	464	182	394
A 32.0	Bronchite e bronchiolite acute		29	4	6	1	4	22	5	5
A 32.1	Polmoniti		381	42	57	39	73	124	54	99
A 32.20	Influenza con polmonite		3	-	-	1	-	-	1	-
A 32.21	Altre forme di influenza		15	1	-	1	-	6	-	6
A 32.3	Bronchite cronica e non specificata, enfisema ed asma		655	54	72	52	96	236	84	190
A 32.6	Pneumoconiosi e altre malattie polmonari da agenti esterni		28	2	1	1	2	4	2	15
A 32.7	Pleurite		43	3	8	2	5	7	5	11
A 32.9	Altre malattie dell'apparato respiratorio		246	43	23	21	41	65	31	68

Piemonte	Valle d'Aosta	Varese	Como	Lecco	Sondrio	Milano	Bergamo	Brescia	Pavia	Lodi	Cremona	Mantova	Lombardia	Classificazione A
8.783	228	1.291	796	454	271	5.477	1.339	1.621	1.157	284	727	763	14.180	
11.315	284	1.872	1.183	661	339	7.347	1.759	2.180	1.630	407	913	969	19.260	
20.098	512	3.163	1.979	1.115	610	12.824	3.098	3.801	2.787	691	1.640	1.732	33.440	
146	2	25	8	6	5	93	16	37	23	3	8	10	234	A 25
3	-	-	-	-	-	-	-	-	-	-	1	-	1	A 25.0
143	2	25	8	6	5	93	16	37	23	3	7	10	233	A 25.1
1.556	30	259	148	106	48	903	259	233	271	39	131	121	2.518	A 26
1.061	18	211	87	79	33	616	188	162	191	25	107	88	1.787	A 26.0
70	2	6	11	3	4	45	11	12	9	2	4	9	116	A 26.90
425	10	42	50	24	11	242	60	59	71	12	20	24	615	A 26.91
5.015	140	1.054	590	340	200	4.366	1.121	1.606	812	196	543	634	11.462	A 27
2.573	92	487	282	193	108	2.035	586	689	433	103	248	343	5.507	A 27.0
68	2	12	4	3	1	50	9	9	14	3	2	7	114	A 27.90
2.374	46	555	304	144	91	2.281	526	908	365	90	293	284	5.841	A 27.91
5.901	173	736	558	302	184	3.166	815	766	680	200	446	448	8.301	A 28
188	5	30	25	11	3	159	34	39	18	4	21	18	362	A 28.0
2.082	63	176	193	82	96	1.142	287	240	232	91	119	148	2.806	A 28.1
87	9	17	7	7	1	38	13	24	9	4	3	5	128	A 28.90
3.544	96	513	333	202	84	1.827	481	463	421	101	303	277	5.005	A 28.99
6.245	143	885	536	262	142	3.519	761	963	814	207	415	440	8.944	A 29
145	6	38	9	10	3	115	23	35	14	6	11	16	280	A 29.0
866	23	111	82	29	25	568	114	128	86	31	68	67	1.309	A 29.1
336	6	92	26	13	8	136	35	91	27	10	24	22	484	A 29.2
2.368	79	352	254	118	68	1.549	386	407	363	98	173	230	3.998	A 29.3
305	4	43	24	19	8	140	33	35	34	4	12	12	364	A 29.4
2.225	25	249	141	73	30	1.011	170	267	290	58	127	93	2.509	A 29.9
1.235	24	204	139	99	31	777	126	196	187	46	97	79	1.981	A 30
378	7	69	61	54	11	253	28	59	59	10	35	24	663	A 30.0
97	2	13	8	6	1	37	14	18	14	4	6	6	127	A 30.1
595	13	106	49	33	16	419	69	95	77	28	50	38	980	A 30.2
71	2	10	9	5	3	33	6	18	21	-	4	3	112	A 30.3
94	-	6	12	1	-	35	9	6	16	4	2	8	99	A 30.9
1.721	66	236	164	76	83	1.088	249	322	191	57	120	125	2.711	
1.376	31	202	162	65	57	1.001	200	262	169	40	97	71	2.326	
3.097	97	438	326	141	140	2.089	449	584	360	97	217	196	5.037	
2	-	-	-	-	-	5	-	-	-	-	-	-	5	A 31
3.095	97	438	326	141	140	2.084	449	584	360	97	217	196	5.032	A 32
76	1	14	2	-	2	24	4	5	9	3	4	3	70	A 32.0
869	27	153	110	58	45	810	140	184	103	23	53	42	1.721	A 32.1
5	-	1	-	-	1	1	-	-	-	1	-	-	4	A 32.20
29	4	-	-	1	2	18	1	5	4	-	-	1	32	A 32.21
1.439	42	185	141	51	46	790	204	286	156	42	109	111	2.121	A 32.3
55	6	8	7	2	13	37	15	23	2	4	6	2	119	A 32.6
84	2	5	1	2	4	50	8	7	6	4	4	2	93	A 32.7
538	15	72	65	27	27	354	77	74	80	20	41	35	872	A 32.9

Tavola 3.2 segue – Morti per causa e provincia di residenza – Anno 2001

Classificazione A	CAUSE DI MORTE	Provincia di residenza								
		Torino	Vercelli	Biella	Verbanco-C. O.	Novara	Cuneo	Asti	Alessandria	
		M	502	39	63	41	78	155	59	135
		F	512	48	43	55	70	155	54	154
		MF	1.014	87	106	96	148	310	113	289
	IX - Malattie dell'apparato digerente									
A 33	Malattie della cavità orale, ghiandole salivari e mascellari		-	-	-	-	-	-	-	-
A 34	Malattie delle altre parti apparato digerente		1.014	87	106	96	148	310	113	289
A 34.10	Ulcera gastrica e peptica a localizzazione non specificata		39	4	6	5	3	14	2	4
A 34.11	Ulcera duodenale		33	2	10	1	8	11	3	8
A 34.2	Appendicite		2	-	-	-	-	2	-	-
A 34.30	Ernia addominale senza menzione di occlusione		9	-	1	-	3	2	2	2
A 34.31	Ernia addominale con occlusione		26	4	1	-	-	12	4	4
A 34.4	Occlusione intestinale senza menzione di ernia		107	7	8	11	11	35	19	29
A 34.5	Diverticoli dell'intestino		30	2	1	-	3	2	4	5
A 34.7	Cirrosi e altre malattie croniche del fegato		380	34	34	44	61	115	27	112
A 34.80	Litiasi biliari		25	3	1	2	3	9	2	7
A 34.81	Colecistiti		21	-	2	-	2	9	6	10
A 34.90	Malattie del peritoneo		20	1	6	2	5	8	2	6
A 34.91	Altre malattie del fegato della cistifellea e delle vie biliari		53	4	8	5	7	10	8	14
A 34.92	Malattie del pancreas		34	2	2	4	5	7	7	16
A 34.99	Altre malattie delle altre parti dell'apparato digerente		235	24	26	22	37	74	27	72
		M	118	17	12	9	21	50	18	35
		F	121	19	21	13	27	44	16	53
		MF	239	36	33	22	48	94	34	88
	X - Malattie dell'apparato genito-urinario									
A 35	Malattie dell'apparato urinario		229	33	32	22	48	88	33	85
A 35.00	Glomerulonefrite acuta		1	-	-	-	-	-	-	-
A 35.01	Altre nefriti, sindrome nefrosica e nefrosi		161	27	24	16	39	58	20	57
A 35.1	Infezioni renali		3	-	-	1	-	1	-	3
A 35.2	Calcoli delle vie urinarie		2	-	-	-	-	-	1	2
A 35.9	Altre malattie dell'apparato urinario		62	6	8	5	9	29	12	23
A 36	Malattie degli organi genitali maschili		7	2	-	-	-	4	1	2
A 36.0	Iperplasia della prostata		6	2	-	-	-	3	-	1
A 36.9	Altre malattie degli organi genitali maschili		1	-	-	-	-	1	1	1
A 37	Malattie degli organi genitali femminili		3	1	1	-	-	2	-	1
		M	-	-	-	-	-	-	-	-
		F	-	-	-	-	-	-	-	-
		MF	-	-	-	-	-	-	-	-
	XI- Complicazioni della gravidanza, del parto e del puerperio									
A 38	Gravidanza con esito abortivo		-	-	-	-	-	-	-	-
A 39	Complicazioni da cause ostetriche dirette		-	-	-	-	-	-	-	-
A 39.0	Emorragia della gravidanza e del parto		-	-	-	-	-	-	-	-
A 39.1	Tossimia della gravidanza		-	-	-	-	-	-	-	-
A 39.3	Travaglio ostacolato		-	-	-	-	-	-	-	-
A 39.4	Complicazioni del puerperio		-	-	-	-	-	-	-	-
A 39.9	Complicazioni da altre cause ostetriche dirette		-	-	-	-	-	-	-	-
A 40	Complicazioni da cause ostetriche indirette		-	-	-	-	-	-	-	-
A 41	Parto completamente normale		-	-	-	-	-	-	-	-

Piemonte	Valle d'Aosta	Varese	Como	Lecco	Sondrio	Milano	Bergamo	Brescia	Pavia	Lodi	Cremona	Mantova	Lombardia	Classificazione A
1.072	42	154	103	61	37	754	158	213	130	41	81	89	1.821	
1.091	37	129	87	48	31	771	162	191	160	33	69	68	1.749	
2.163	79	283	190	109	68	1.525	320	404	290	74	150	157	3.570	
-	-	-	-	-	-	2	-	-	-	-	-	-	2	A 33
2.163	79	283	190	109	68	1.523	320	404	290	74	150	157	3.568	A 34
77	3	13	7	1	3	65	11	14	9	4	5	7	139	A 34.10
76	2	13	2	6	1	43	6	11	10	3	2	4	101	A 34.11
4	-	-	-	-	1	5	-	1	1	-	1	1	10	A 34.2
19	-	2	1	-	-	11	1	2	1	2	-	3	23	A 34.30
51	1	5	1	-	1	20	5	7	1	2	3	1	46	A 34.31
227	13	27	19	9	7	156	26	24	20	7	8	13	316	A 34.4
47	3	9	6	2	1	43	9	5	8	2	6	3	94	A 34.5
807	23	117	84	46	32	629	145	213	159	33	70	63	1.591	A 34.7
52	5	7	3	5	1	23	10	14	5	2	-	5	75	A 34.80
50	2	4	1	1	1	26	6	2	1	-	1	3	46	A 34.81
50	3	12	5	5	3	66	3	9	11	3	6	1	124	A 34.90
109	4	15	9	5	1	61	17	10	8	3	4	7	140	A 34.91
77	4	13	6	7	5	68	19	12	11	-	7	8	156	A 34.92
517	16	46	46	22	11	307	62	80	45	13	37	38	707	A 34.99
280	6	37	33	11	10	216	54	47	43	19	18	24	512	
314	5	52	33	24	8	272	81	66	61	20	26	36	679	
594	11	89	66	35	18	488	135	113	104	39	44	60	1.191	
570	8	89	63	35	16	473	133	107	102	36	43	57	1.154	A 35
1	-	-	-	-	-	-	-	-	-	-	-	-	-	A 35.00
402	5	71	46	24	9	338	104	81	73	31	33	35	845	A 35.01
8	-	-	1	-	-	8	1	2	1	-	-	2	15	A 35.1
5	-	-	-	-	1	1	1	-	3	-	-	-	6	A 35.2
154	3	18	16	11	6	126	27	24	25	5	10	20	288	A 35.9
16	2	-	3	-	2	11	2	5	2	3	-	3	31	A 36
12	1	-	3	-	2	10	2	4	2	3	-	3	29	A 36.0
4	1	-	-	-	-	1	-	1	-	-	-	-	2	A 36.9
8	1	-	-	-	-	4	-	1	-	-	1	-	6	A 37
-	-	-	-	-	-	-	-	-	-	-	-	-	-	
-	-	-	-	-	-	1	-	-	-	-	-	-	1	
-	-	-	-	-	-	1	-	-	-	-	-	-	1	
-	-	-	-	-	-	-	-	-	-	-	-	-	-	A 38
-	-	-	-	-	-	1	-	-	-	-	-	-	1	A 39
-	-	-	-	-	-	-	-	-	-	-	-	-	-	A 39.0
-	-	-	-	-	-	-	-	-	-	-	-	-	-	A 39.1
-	-	-	-	-	-	-	-	-	-	-	-	-	-	A 39.3
-	-	-	-	-	-	-	-	-	-	-	-	-	-	A 39.4
-	-	-	-	-	-	1	-	-	-	-	-	-	1	A 39.9
-	-	-	-	-	-	-	-	-	-	-	-	-	-	A 40
-	-	-	-	-	-	-	-	-	-	-	-	-	-	A 41

Tavola 3.2 segue – Morti per causa e provincia di residenza – Anno 2001

Classificazione A	CAUSE DI MORTE	Provincia di residenza								
		Torino	Vercelli	Biella	Verbano-C. O.	Novara	Cuneo	Asti	Alessandria	
		M	11	-	2	1	-	1	2	-
	XII - Malattie della pelle e del tessuto sottocutaneo	F	21	3	2	5	6	5	6	9
		MF	32	3	4	6	6	6	8	9
A 42	<i>Malattie della pelle e del tessuto sottocutaneo</i>		32	3	4	6	6	6	8	9
A 42.0	<i>Infezioni della pelle e del tessuto sottocutaneo</i>		2	1	1	-	-	1	1	-
A 42.90	<i>Penfigo</i>		1	-	-	1	-	-	-	-
A 42.91	<i>Affezioni eritematose</i>		2	1	-	-	-	-	-	-
A 42.99	<i>Altre malattie della pelle e del tessuto sottocutaneo</i>		27	1	3	5	6	5	7	9
		M	29	1	5	-	2	7	1	9
	XIII - Malattie del sistema osteo-muscolare e del tessuto connettivo	F	73	7	6	9	10	19	13	25
		MF	102	8	11	9	12	26	14	34
A 43	<i>Mal. del sistema osteo-muscolare e del tessuto connettivo</i>		102	8	11	9	12	26	14	34
A 43.0	<i>Artrite reumatoide e altre poliartropatie infiammatorie</i>		19	1	4	3	1	6	5	6
A 43.10	<i>Malattie diffuse del tessuto connettivo</i>		15	-	2	3	3	5	2	4
A 43.19	<i>Altre artropatie</i>		16	1	1	1	2	3	-	4
A 43.9	<i>Altre mal. del sistema osteo-muscolare e del tess. connett.</i>		52	6	4	2	6	12	7	20
		M	27	3	1	1	5	6	5	6
	XIV - Malformazioni congenite	F	11	-	1	2	-	5	1	3
		MF	38	3	2	3	5	11	6	9
A 44	<i>Malformazioni congenite</i>		38	3	2	3	5	11	6	9
A 44.00	<i>Spina bifida</i>		1	-	-	-	-	-	-	-
A 44.01	<i>Idrocefalia congenita</i>		-	-	-	-	-	-	-	-
A 44.1	<i>Altre malformazioni congenite del sistema nervoso</i>		2	-	-	1	-	-	-	-
A 44.2	<i>Malformazioni congenite del cuore e del sistema circolatorio</i>		16	-	1	1	2	6	3	4
A 44.90	<i>Malformazioni congenite dell'apparato digerente</i>		1	-	-	-	1	-	1	-
A 44.91	<i>Malformazioni congenite dell'apparato urinario</i>		1	1	-	-	-	3	-	-
A 44.92	<i>Malformazioni congenite del sistema osteo-muscolare</i>		6	-	-	-	1	-	-	1
A 44.93	<i>Sindrome di Down</i>		2	2	-	-	1	-	1	1
A 44.99	<i>Altre malformazioni congenite</i>		9	-	1	1	-	2	1	3
		M	18	-	2	1	3	3	2	4
	XV - Alcune condizioni morbose di origine perinatale	F	18	4	-	1	2	6	4	3
		MF	36	4	2	2	5	9	6	7
A 45	<i>Alcune condizioni morbose di origine perinatale</i>		36	4	2	2	5	9	6	7
A 45.0	<i>Condizioni morbose materne interessanti il feto o il neonato</i>		-	-	-	-	-	-	-	-
A 45.1	<i>Complicazioni ostetriche interessanti il feto o il neonato</i>		4	1	-	-	-	-	-	-
A 45.2	<i>Crescita fetale lenta, malnutrizione e basso peso alla nascita</i>		2	1	-	-	1	1	2	1
A 45.3	<i>Traumatismo ostetrico</i>		2	-	-	-	1	1	-	-
A 45.4	<i>Ipossia, asfissia da parto e altre condizioni morbose respirat.</i>		24	1	2	2	3	6	3	4
A 45.5	<i>Malattia emolitica del feto o del neonato da isoimmunizzaz.</i>		1	-	-	-	-	-	-	-
A 45.9	<i>Altre condizioni morbose di origine perinatale</i>		3	1	-	-	-	1	1	2

Piemonte	Valle d'Aosta	Varese	Como	Lecco	Sondrio	Milano	Bergamo	Brescia	Pavia	Lodi	Cremona	Mantova	Lombardia	Classificazione A
17	2	2	-	2	-	11	3	5	3	1	2	1	30	
57	1	5	4	1	1	21	8	2	2	5	4	6	59	
74	3	7	4	3	1	32	11	7	5	6	6	7	89	
74	3	7	4	3	1	32	11	7	5	6	6	7	89	A 42
6	1	1	-	1	-	3	2	2	-	1	-	2	12	A 42.0
2	-	1	-	-	-	1	3	-	-	-	-	1	6	A 42.90
3	-	-	-	-	-	1	-	1	-	-	-	-	2	A 42.91
63	2	5	4	2	1	27	6	4	5	5	6	4	69	A 42.99
54	-	6	3	2	1	22	10	7	9	2	-	3	65	
162	1	22	19	12	3	94	18	21	19	5	7	17	237	
216	1	28	22	14	4	116	28	28	28	7	7	20	302	
216	1	28	22	14	4	116	28	28	28	7	7	20	302	A 43
45	-	4	7	4	2	38	8	7	5	3	-	4	82	A 43.0
34	-	8	5	1	1	26	5	3	10	-	3	2	64	A 43.10
28	1	-	2	2	-	6	6	2	2	1	1	5	27	A 43.19
109	-	16	8	7	1	46	9	16	11	3	3	9	129	A 43.9
54	3	17	4	7	6	54	11	16	7	3	5	4	134	
23	1	4	5	4	3	33	11	12	6	3	3	1	85	
77	4	21	9	11	9	87	22	28	13	6	8	5	219	
77	4	21	9	11	9	87	22	28	13	6	8	5	219	A 44
1	-	-	-	-	-	-	-	-	-	-	-	-	-	A 44.00
-	-	-	-	-	-	1	-	-	1	-	-	-	2	A 44.01
3	-	-	-	1	1	8	3	6	3	1	2	-	25	A 44.1
33	1	5	4	2	4	37	4	9	4	2	1	1	73	A 44.2
3	-	1	-	-	-	6	1	1	-	-	-	-	9	A 44.90
5	-	6	-	1	-	6	2	2	-	-	1	1	19	A 44.91
8	-	1	1	-	1	3	4	-	2	-	-	-	12	A 44.92
7	1	1	1	2	1	10	3	5	1	-	2	1	27	A 44.93
17	2	7	3	5	2	16	5	5	2	3	2	2	52	A 44.99
33	1	9	3	1	-	45	5	13	5	4	5	8	98	
38	1	-	4	3	-	27	6	11	5	1	6	3	66	
71	2	9	7	4	-	72	11	24	10	5	11	11	164	
71	2	9	7	4	-	72	11	24	10	5	11	11	164	A 45
-	-	-	-	-	-	-	-	-	-	-	1	-	1	A 45.0
5	-	-	-	-	-	2	-	-	-	1	1	-	4	A 45.1
8	-	3	-	-	-	3	3	-	-	-	1	1	11	A 45.2
4	-	3	1	2	-	-	1	3	-	-	1	-	11	A 45.3
45	-	3	4	1	-	45	5	17	10	3	5	7	100	A 45.4
1	-	-	-	-	-	-	-	-	-	-	-	-	-	A 45.5
8	2	-	2	1	-	22	2	4	-	1	2	3	37	A 45.9

Tavola 3.2 segue – Morti per causa e provincia di residenza – Anno 2001

Classificazione A	CAUSE DI MORTE									
		Torino	Vercelli	Biella	Verbano-C. O.	Novara	Cuneo	Asti	Alessandria	
		M	60	6	6	2	17	25	11	40
	XVI - Sintomi, segni e stati morbosi mal definiti	F	119	17	23	6	53	53	24	83
		MF	179	23	29	8	70	78	35	123
A 46	<i>Sintomi, segni e stati morbosi mal definiti</i>		179	23	29	8	70	78	35	123
A 46.5	<i>Senilità senza menzione di psicosi</i>		109	17	17	7	49	49	18	76
A 46.9	<i>Altri sintomi, segni e stati morbosi mal definiti</i>		70	6	12	1	21	29	17	47
		M	638	50	72	71	103	244	92	157
	XVII - Traumatismi ed avvelenamenti	F	490	60	52	29	63	140	66	101
		MF	1.128	110	124	100	166	384	158	258
A 47	<i>Fratture</i>		573	62	59	47	90	181	86	143
A 47.00	<i>Frattura della base cranica</i>		26	3	4	4	8	11	5	11
A 47.09	<i>Altra frattura del cranio e delle ossa della faccia</i>		133	7	12	18	25	39	13	28
A 47.10	<i>Frattura della colonna vertebrale</i>		23	4	2	2	3	7	2	3
A 47.11	<i>Frattura del tronco esclusa la colonna vertebrale</i>		21	4	3	-	6	13	7	7
A 47.3	<i>Frattura del collo del femore</i>		118	10	6	5	13	17	15	29
A 47.4	<i>Frattura di altre e non specificate parti del femore</i>		209	31	25	10	25	86	39	56
A 47.90	<i>Altra frattura degli arti inferiori e s.a.i.</i>		27	1	5	8	9	7	4	7
A 47.91	<i>Frattura degli arti superiori</i>		16	2	2	-	1	1	1	2
A 48	<i>Lussazioni, distorsioni e distrazioni</i>		-	-	-	-	-	-	-	-
A 49	<i>Traumatismi intracranici e interni e traumatismi dei nervi</i>		332	26	33	27	41	128	42	76
A 49.90	<i>Traumatismi intracranici non associati a frattura del cranio</i>		119	9	15	13	12	46	13	27
A 49.91	<i>Traumatismi interni del torace</i>		47	2	7	6	8	20	4	10
A 49.92	<i>Traumatismi interni dell'addome e del bacino e s.a.i.</i>		165	15	10	8	21	60	25	39
A 49.93	<i>Traumatismi dei nervi e del midollo spinale</i>		1	-	1	-	-	2	-	-
A 50	<i>Ferite e traumatismi dei vasi sanguigni</i>		9	1	1	3	3	4	2	2
A 50.90	<i>Ferita della testa, del collo e del tronco</i>		1	-	1	1	-	4	1	1
A 50.91	<i>Ferita degli arti</i>		1	1	-	1	-	-	1	-
A 50.92	<i>Traumatismi dei vasi sanguigni</i>		7	-	-	1	3	-	-	1
A 51	<i>Effetti da corpo estraneo penetrato attraverso orificio natur.</i>		7	1	2	1	-	-	1	3
A 52	<i>Ustioni</i>		23	2	4	1	-	3	2	2
A 53	<i>Avvelenamenti ed effetti tossici</i>		31	3	6	3	8	12	2	9
A 53.0	<i>Avvelenamenti da farmaci, medicinali e prodotti biologici</i>		12	1	3	1	4	4	1	3
A 53.9	<i>Effetti tossici di sost. di orig. principalm. non medicamentose</i>		19	2	3	2	4	8	1	6
A 54	<i>Complicazioni di cure mediche e chirurg. non classif. altrove</i>		13	1	1	1	-	3	-	3
A 55	<i>Altri e non specif. traumatismi, complicaz. precoci dei traum.</i>		120	14	18	17	22	51	20	17
A 56	<i>Postumi di traumat., avvel., eff. toss. e altre cause esterne</i>		20	-	-	-	2	2	3	3

Piemonte	Valle d'Aosta	Varese	Como	Lecco	Sondrio	Milano	Bergamo	Brescia	Pavia	Lodi	Cremona	Mantova	Lombardia	Classificazione A
167	12	15	13	7	6	123	22	18	32	10	8	13	267	
378	15	49	32	8	11	167	29	20	50	9	17	16	408	
545	27	64	45	15	17	290	51	38	82	19	25	29	675	
545	27	64	45	15	17	290	51	38	82	19	25	29	675	A 46
342	13	37	29	7	11	124	24	17	46	9	7	13	324	A 46.5
203	14	27	16	8	6	166	27	21	36	10	18	16	351	A 46.9
1.427	54	174	124	82	67	835	271	308	171	62	97	140	2.331	
1.001	32	109	97	41	32	643	128	162	117	33	62	80	1.504	
2.428	86	283	221	123	99	1.478	399	470	288	95	159	220	3.835	
1.241	37	131	100	59	41	755	161	209	133	47	81	99	1.816	A 47
72	2	9	3	5	4	17	18	22	13	1	7	18	117	A 47.00
275	6	43	27	18	12	196	44	70	32	21	22	20	505	A 47.09
46	-	4	1	3	5	30	10	17	4	1	3	7	85	A 47.10
61	2	7	6	4	2	37	5	14	7	3	3	4	92	A 47.11
213	10	17	13	8	4	110	15	20	36	2	11	6	242	A 47.3
481	13	46	41	16	11	318	53	51	35	15	28	36	650	A 47.4
68	4	3	3	3	3	29	15	8	3	4	5	3	79	A 47.90
25	-	2	6	2	-	18	1	7	3	-	2	5	46	A 47.91
-	-	1	-	-	-	1	-	-	1	-	-	-	3	A 48
705	26	82	71	42	27	460	143	176	100	31	54	74	1.260	A 49
254	9	26	22	18	6	109	39	43	26	5	12	33	339	A 49.90
104	5	14	16	10	4	49	24	41	25	3	10	17	213	A 49.91
343	12	42	33	14	17	299	77	91	49	23	32	24	701	A 49.92
4	-	-	-	-	-	3	3	1	-	-	-	-	7	A 49.93
25	-	2	2	3	1	11	3	8	8	2	1	2	43	A 50
9	-	-	-	1	-	5	1	4	1	-	-	-	12	A 50.90
4	-	-	-	-	-	2	1	1	3	-	-	1	8	A 50.91
12	-	2	2	2	1	4	1	3	4	2	1	1	23	A 50.92
15	-	5	2	-	3	16	2	2	1	1	-	2	34	A 51
37	-	5	4	3	-	26	8	3	2	-	1	1	53	A 52
74	5	13	13	4	4	39	7	13	10	3	3	9	118	A 53
29	1	2	3	-	-	10	-	4	2	-	1	1	23	A 53.0
45	4	11	10	4	4	29	7	9	8	3	2	8	95	A 53.9
22	1	5	3	3	1	19	7	5	6	-	-	2	51	A 54
279	17	35	24	9	21	131	63	48	24	11	16	29	411	A 55
30	-	4	2	-	1	20	5	6	3	-	3	2	46	A 56

Tavola 3.2 segue – Morti per causa e provincia di residenza – Anno 2001

Classificazione A	CAUSE DI MORTE	Provincia di residenza							
		Torino	Vercelli	Biella	Verbanco-C. O.	Novara	Cuneo	Asti	Alessandria
	M	638	50	72	71	103	244	92	157
	F	490	60	52	29	63	140	66	101
	MF	1.128	110	124	100	166	384	158	258
AE 47	<i>Accidenti da trasporto</i>	306	29	24	30	47	109	30	65
AE 47.0	<i>Accidenti ferroviari</i>	2	-	-	-	-	-	-	-
AE 47.1	<i>Accidenti stradali da veicoli a motore</i>	299	28	22	30	46	103	28	61
AE 47.2	<i>Accidenti da altri veicoli stradali</i>	2	-	1	-	1	1	-	1
AE 47.3	<i>Accidenti da trasporto per acqua</i>	-	-	-	-	-	-	-	-
AE 47.4	<i>Accidenti da trasporto aereo e spaziale</i>	3	1	1	-	-	3	2	3
AE 47.90	<i>Accidenti non stradali da veicolo a motore</i>	-	-	-	-	-	2	-	-
AE 47.99	<i>Altri accidenti da trasporto</i>	-	-	-	-	-	-	-	-
AE 48	<i>Avvelenamenti accidentali</i>	10	-	2	-	3	7	1	2
AE 48.0	<i>Avvelenamenti accid. da farmaci, medicam. e prod. biologici</i>	7	-	2	-	1	3	1	-
AE 48.1	<i>Avvelenamenti accidentali da altre sostanze solide e liquide</i>	1	-	-	-	-	-	-	-
AE 48.2	<i>Avvelenamento accidentale da gas e vapori</i>	2	-	-	-	2	4	-	2
AE 49	<i>Eventi dann. duran. interv. med., reaz. anom. compl. tar.</i>	13	1	1	1	-	3	-	3
AE 50	<i>Cadute accidentali</i>	453	57	51	31	70	152	76	107
AE 51	<i>Accidenti causati da incendi e da fuoco</i>	12	1	4	1	-	3	1	2
AE 52	<i>Altri accidenti compresi i postumi</i>	95	10	7	12	15	33	15	28
AE 52.0	<i>Accidente da fattori naturali e ambientali</i>	1	-	-	2	-	4	1	-
AE 52.1	<i>Annegamento e sommersione accidentali</i>	15	4	1	2	5	4	1	1
AE 52.3	<i>Accidenti causati da macch. e da strumenti da punta o taglio</i>	4	1	1	1	3	8	6	7
AE 52.4	<i>Accidente da proiettili di arma da fuoco</i>	1	-	1	-	1	2	-	-
AE 52.9	<i>Altri accidenti e postumi</i>	74	5	4	7	6	15	7	20
AE 53	<i>Effetti nocivi da farmacie e medicinali somm. in terapia</i>	-	-	-	-	-	-	-	-
AE 54	<i>Suicidio e autolesione</i>	199	11	27	25	28	64	28	41
AE 55	<i>Omicidio e lesioni provocate intenzionalmente da altri</i>	21	-	3	-	1	4	3	4
AE 56	<i>Altre cause esterne dei traumatismi e degli avvelenamenti</i>	19	1	5	-	2	9	4	6
	M	10.761	1.103	1.160	946	1.765	3.237	1.419	3.026
	F	11.008	1.300	1.214	1.020	1.947	3.156	1.483	3.390
	MF	21.769	2.403	2.374	1.966	3.712	6.393	2.902	6.416
Totale									

Piemonte	Valle d'Aosta	Varese	Como	Lecco	Sondrio	Milano	Bergamo	Brescia	Pavia	Lodi	Cremona	Mantova	Lombardia	Classificazione A
1.427	54	174	124	82	67	835	271	308	171	62	97	140	2.331	
1.001	32	109	97	41	32	643	128	162	117	33	62	80	1.504	
2.428	86	283	221	123	99	1.478	399	470	288	95	159	220	3.835	
640	24	82	62	38	22	402	153	188	103	41	64	85	1.240	AE 47
2	-	1	-	-	-	8	1	2	-	1	-	2	15	AE 47.0
617	23	75	59	35	20	361	143	178	102	38	61	81	1.153	AE 47.1
6	1	1	-	1	1	2	1	-	1	-	2	1	10	AE 47.2
-	-	-	-	-	-	1	-	-	-	-	-	-	1	AE 47.3
13	-	5	3	2	-	30	7	6	-	2	-	-	55	AE 47.4
2	-	-	-	-	1	-	1	2	-	-	1	1	6	AE 47.90
-	-	-	-	-	-	-	-	-	-	-	-	-	-	AE 47.99
25	2	8	8	2	3	15	4	5	4	-	-	3	52	AE 48
14	-	2	3	-	-	9	-	3	2	-	-	-	19	AE 48.0
1	-	5	4	-	2	3	2	-	-	-	-	1	17	AE 48.1
10	2	1	1	2	1	3	2	2	2	-	-	2	16	AE 48.2
22	1	5	3	3	1	19	7	5	6	-	-	2	51	AE 49
997	31	103	89	49	26	618	104	130	101	29	53	72	1.374	AE 50
24	-	2	3	2	-	8	2	3	1	-	1	1	23	AE 51
215	6	26	12	10	12	95	40	51	23	8	16	15	308	AE 52
8	-	1	-	-	-	2	2	3	-	-	-	-	8	AE 52.0
33	-	3	3	2	-	16	11	8	1	2	3	3	52	AE 52.1
31	-	1	-	2	-	3	7	7	4	2	2	-	28	AE 52.3
5	-	-	-	-	1	2	2	1	-	-	1	-	7	AE 52.4
138	6	21	9	6	11	72	18	32	18	4	10	12	213	AE 52.9
-	-	-	-	-	-	1	-	-	-	-	-	-	1	AE 53
423	21	52	35	16	29	232	76	64	46	15	17	38	620	AE 54
36	-	5	3	2	2	26	2	13	1	2	4	1	61	AE 55
46	1	-	6	1	4	62	11	11	3	-	4	3	105	AE 56
23.417	663	3.541	2.324	1.316	891	16.559	4.065	4.833	3.144	939	1.876	2.014	41.502	
24.518	659	3.898	2.622	1.407	818	17.535	4.042	4.760	3.379	929	1.894	2.118	43.402	
47.935	1.322	7.439	4.946	2.723	1.709	34.094	8.107	9.593	6.523	1.868	3.770	4.132	84.904	

Tavola 3.2 segue – Morti per causa e provincia di residenza – Anno 2001

Classificazione A	CAUSE DI MORTE	CAUSE DI MORTE								
		Bolezano	Trento	Trentino A. A.	Verona	Vicenza	Belluno	Treviso	Venezia	
		M	7	17	24	25	24	12	17	29
	I - Malattie infettive e parassitarie	F	13	17	30	33	23	11	35	21
		MF	20	34	54	58	47	23	52	50
A 01	<i>Malattie infettive intestinali</i>		3	3	6	2	3	1	-	3
A 01.1	<i>Febbre tifoide</i>		-	-	-	-	-	-	-	-
A 01.6	<i>Infezioni intestinali mal definite</i>		2	3	5	2	2	1	-	2
A 01.90	<i>Febbre paratifoide e altre infezioni da salmonella</i>		-	-	-	-	1	-	-	-
A 01.91	<i>Altre intossicazioni alimentari (batteriche)</i>		-	-	-	-	-	-	-	-
A 01.99	<i>Altre malattie infettive intestinali</i>		1	-	1	-	-	-	-	1
A 02	<i>Tubercolosi</i>		2	1	3	6	7	1	6	7
A 02.0	<i>Tubercolosi polmonare</i>		2	1	3	6	6	1	3	5
A 02.1	<i>Altre forme di tubercolosi dell'apparato respiratorio</i>		-	-	-	-	-	-	-	1
A 02.2	<i>Tubercolosi delle meningi e del sistema nervoso centrale</i>		-	-	-	-	-	-	1	-
A 02.3	<i>Tubercolosi dell'intest., del perit. e ghiandole mesenteriche</i>		-	-	-	-	-	-	-	-
A 02.4	<i>Tubercolosi delle ossa e delle articolazioni</i>		-	-	-	-	1	-	-	-
A 02.5	<i>Tubercolosi dell'apparato genito-urinario</i>		-	-	-	-	-	-	1	-
A 02.9	<i>Tubercolosi degli altri organi e tubercolosi miliare</i>		-	-	-	-	-	-	1	1
A 03	<i>Malattie batteriche</i>		10	23	33	33	23	10	21	23
A 03.1	<i>Brucellosi</i>		-	-	-	-	-	-	-	-
A 03.4	<i>Pertosse</i>		-	-	-	-	-	-	-	-
A 03.6	<i>Infezione meningococcica</i>		1	-	1	-	1	1	-	-
A 03.7	<i>Tetano</i>		-	-	-	-	-	-	-	-
A 03.8	<i>Setticemia</i>		8	23	31	33	22	8	20	23
A 03.9	<i>Altre malattie batteriche</i>		1	-	1	-	-	1	1	-
A 04	<i>Malattie virali</i>		4	5	9	15	14	9	23	13
A 04.1	<i>Vaiolo</i>		-	-	-	-	-	-	-	-
A 04.2	<i>Morbillo</i>		-	-	-	-	-	-	-	-
A 04.5	<i>Encefaliti virali trasmesse da artropodi</i>		-	-	-	-	-	-	-	-
A 04.6	<i>Epatite virale</i>		-	3	3	11	10	7	19	10
A 04.9	<i>Altre malattie virali</i>		4	2	6	4	4	2	4	3
A 05	<i>Rickettsiosi e altre malattie trasmesse da artropodi</i>		-	-	-	-	-	-	1	-
A 05.2	<i>Malaria</i>		-	-	-	-	-	-	1	-
A 05.9	<i>Rickettsiosi e altre malattie trasmesse da artropodi</i>		-	-	-	-	-	-	-	-
A 06	<i>Sifilide ed altre malattie veneree</i>		-	-	-	-	-	-	1	-
A 06.90	<i>Neurosifilide</i>		-	-	-	-	-	-	1	-
A 06.91	<i>Altre forme di sifilide</i>		-	-	-	-	-	-	-	-
A 06.99	<i>Altre malattie veneree</i>		-	-	-	-	-	-	-	-
A 07	<i>Altre malattie infett. e parass. e postumi di mal. infett. e par.</i>		1	2	3	2	-	2	-	4
A 07.3	<i>Echinococcosi</i>		-	-	-	-	-	-	-	1
A 07.7	<i>Postumi della tubercolosi</i>		-	1	1	1	-	2	-	-
A 07.8	<i>Postumi della poliomielite acuta</i>		-	-	-	-	-	-	-	-
A 07.9	<i>Altre malattie infett. e parass. e postumi di mal. infett. e par.</i>		1	1	2	1	-	-	-	3

Padova	Rovigo	Veneto	Pordenone	Udine	Gorizia	Trieste	Friuli-V. G.	Imperia	Savona	Genova	La Spezia	Liguria	Classificazione A
25	7	139	10	33	6	7	56	5	10	34	6	55	
20	5	148	9	33	10	17	69	10	18	40	9	77	
45	12	287	19	66	16	24	125	15	28	74	15	132	
2	-	11	2	1	-	-	3	1	1	2	-	4	A 01
-	-	-	-	-	-	-	-	-	-	-	-	-	A 01.1
1	-	8	1	1	-	-	2	-	-	1	-	1	A 01.6
-	-	1	-	-	-	-	-	1	-	-	-	1	A 01.90
-	-	-	-	-	-	-	-	-	-	-	-	-	A 01.91
1	-	2	1	-	-	-	1	-	1	1	-	2	A 01.99
2	1	30	1	3	1	5	10	3	3	13	1	20	A 02
2	-	23	1	3	1	5	10	3	2	11	1	17	A 02.0
-	1	2	-	-	-	-	-	-	-	1	-	1	A 02.1
-	-	1	-	-	-	-	-	-	-	1	-	1	A 02.2
-	-	-	-	-	-	-	-	-	1	-	-	1	A 02.3
-	-	1	-	-	-	-	-	-	-	-	-	-	A 02.4
-	-	1	-	-	-	-	-	-	-	-	-	-	A 02.5
-	-	2	-	-	-	-	-	-	-	-	-	-	A 02.9
20	3	133	11	45	13	14	83	4	15	24	9	52	A 03
-	-	-	-	-	-	-	-	-	-	-	-	-	A 03.1
-	-	-	-	-	-	-	-	-	-	-	-	-	A 03.4
1	-	3	-	-	-	-	-	-	-	-	-	-	A 03.6
-	1	1	-	-	1	-	1	-	-	-	1	1	A 03.7
17	2	125	11	44	12	14	81	4	12	23	8	47	A 03.8
2	-	4	-	1	-	-	1	-	3	1	-	4	A 03.9
16	8	98	5	16	2	4	27	6	8	27	5	46	A 04
-	-	-	-	-	-	-	-	-	-	-	-	-	A 04.1
-	-	-	-	-	-	-	-	-	-	-	-	-	A 04.2
-	-	-	-	-	-	-	-	-	-	-	-	-	A 04.5
12	5	74	3	14	-	2	19	6	5	22	4	37	A 04.6
4	3	24	2	2	2	2	8	-	3	5	1	9	A 04.9
-	-	1	-	-	-	-	-	-	-	-	-	-	A 05
-	-	1	-	-	-	-	-	-	-	-	-	-	A 05.2
-	-	-	-	-	-	-	-	-	-	-	-	-	A 05.9
1	-	2	-	1	-	-	1	-	-	1	-	1	A 06
-	-	1	-	1	-	-	1	-	-	1	-	1	A 06.90
1	-	1	-	-	-	-	-	-	-	-	-	-	A 06.91
-	-	-	-	-	-	-	-	-	-	-	-	-	A 06.99
4	-	12	-	-	-	1	1	1	1	7	-	9	A 07
-	-	1	-	-	-	-	-	-	-	-	-	-	A 07.3
1	-	4	-	-	-	-	-	-	-	-	-	-	A 07.7
-	-	-	-	-	-	-	-	-	-	-	-	-	A 07.8
3	-	7	-	-	-	1	1	1	1	7	-	9	A 07.9

Tavola 3.2 segue – Morti per causa e provincia di residenza – Anno 2001

Classificazione A	CAUSE DI MORTE									
		Bolzano	Trento	Trentino A. A.	Verona	Vicenza	Belluno	Treviso	Venezia	
		M	633	812	1.445	1.313	1.152	452	1.292	1.512
		F	526	591	1.117	1.005	928	326	977	1.075
		MF	1.159	1.403	2.562	2.318	2.080	778	2.269	2.587
	II - Tumori									
A 08	Tumori maligni delle labbra, della cavità orale e della faringe		31	46	77	55	62	27	57	57
A 08.90	Tumori maligni delle labbra		-	-	-	2	-	-	1	1
A 08.91	Tumori maligni della lingua		6	10	16	10	18	1	7	10
A 08.92	Tumori maligni di altre parti della cavità orale		9	14	23	19	21	15	21	15
A 08.93	Tumori maligni della faringe		15	12	27	20	20	7	26	26
A 08.99	Tum. mal. di altre e mal def. sedi delle labbra, cav. orale e far.		1	10	11	4	3	4	2	5
A 09	Tumori maligni dell'apparato digerente e del peritoneo		395	524	919	765	753	297	813	902
A 09.0	Tumori maligni dell'esofago		21	38	59	53	54	22	48	56
A 09.1	Tumori maligni dello stomaco		86	81	167	117	91	61	131	143
A 09.2	Tumori maligni dell'intestino tenue compreso il duodeno		2	3	5	4	5	-	4	6
A 09.3	Tumori maligni del colon		106	124	230	159	158	51	190	184
A 09.4	Tumori maligni del retto, giunz. rettosigmoidea e dell'ano		46	58	104	60	76	21	58	64
A 09.5	Tumori maligni del fegato, primitivi		49	78	127	59	74	33	86	96
A 09.6	Tumori maligni del pancreas		56	81	137	132	132	56	146	174
A 09.90	Tum. mal. dotti biliari intraep. e feg. non sp. se prim. o sec.		2	2	4	77	51	33	61	77
A 09.91	Tumori maligni veschichetta biliare e dotti biliari extraepatici		21	36	57	44	43	7	36	53
A 09.99	Tumori maligni del peritoneo e di altre sedi		6	23	29	60	69	13	53	49
A 10	Tumori maligni dell'apparato respiratorio e org. intratoracici		205	288	493	512	442	177	487	659
A 10.0	Tumori maligni della laringe		16	18	34	31	26	8	18	30
A 10.1	Tumori maligni della trachea, dei bronchi e dei polmoni		182	258	440	467	399	163	455	598
A 10.9	Tumori maligni di altre parti app. resp. e organi intratoracici		7	12	19	14	17	6	14	31
A 11	Tumori maligni ossa, tessuto connett., pelle, mammella		133	121	254	222	188	74	192	213
A 11.0	Tumori maligni delle ossa e della cartilagine articolare		-	2	2	3	5	2	3	7
A 11.1	Melanoma maligno della pelle		15	12	27	24	19	7	26	20
A 11.2	Altri tumori maligni della pelle		6	1	7	8	4	4	3	7
A 11.3	Tumore maligno della mammella della donna		104	99	203	179	155	58	154	164
A 11.9	Tum. mal. tess. conn.e al. tess. molli; t. m. mamm. dell'uomo		8	7	15	8	5	3	6	15
A 12	Tumori maligni degli organi genitourinari		215	213	428	276	236	84	295	310
A 12.0	Tumori maligni del collo dell'utero		3	3	6	2	1	2	5	6
A 12.2	Tumori maligni di altre e non specificate parti dell'utero		14	12	26	28	23	8	29	32
A 12.3	Tumori maligni dell'ovaio e degli altri annessi uterini		27	33	60	36	40	12	53	45
A 12.4	Tumori maligni della prostata		95	66	161	98	77	13	97	98
A 12.5	Tumori maligni del testicolo		-	-	-	-	-	2	-	-
A 12.6	Tumori maligni della vescica		35	67	102	49	42	22	44	68
A 12.90	Tum. mal. placenta; tum. mal. altri e non sp. org. genit. femm.		6	5	11	9	6	1	9	9
A 12.91	Tumori maligni del pene e di altri organi genitali maschili		-	-	-	1	1	-	-	-
A 12.92	Tumori maligni del rene e di altri e non specif. organi urinari		35	27	62	53	46	24	58	52
A 13	Tumori maligni di altre e non specificate sedi		82	104	186	174	117	42	143	162
A 13.0	Tumore maligno dell'encefalo		36	42	78	33	27	10	41	51
A 13.9	Tumori maligni di altre e non specificate sedi		46	62	108	141	90	32	102	111
A 14	Tumori maligni dei tessuti linfatico ed ematopoietico		93	103	196	196	181	46	153	174
A 14.0	Malattia di Hodgkin		3	4	7	7	3	1	4	3
A 14.1	Leucemie		37	50	87	82	78	17	59	67
A 14.9	Altri tumori maligni dei tessuti linfatico ed ematopoietico		53	49	102	107	100	28	90	104
A 15	Tumori benigni		2	1	3	11	4	2	9	8
A 15.2	Tumori benigni dell'utero		-	-	-	-	-	-	-	-
A 15.5	Tumori benigni dell'encefalo e altre parti del sistema nervoso		-	1	1	11	3	-	6	5
A 15.9	Tumori benigni di altre e non specificate sedi		2	-	2	-	1	2	3	3
A 16	Carcinomi in situ		-	-	-	-	-	-	-	-
A 17	Tumori di comportamento incerto e di natura non specificata		3	3	6	107	97	29	120	102

Padova	Rovigo	Veneto	Pordenone	Udine	Gorizia	Trieste	Friuli-V. G.	Imperia	Savona	Genova	La Spezia	Liguria	Classificazione A
1.405	487	7.613	476	1.064	311	573	2.424	394	576	2.048	475	3.493	
1.015	331	5.657	373	789	269	455	1.886	372	498	1.608	330	2.808	
2.420	818	13.270	849	1.853	580	1.028	4.310	766	1.074	3.656	805	6.301	
62	19	339	21	64	12	21	118	14	21	58	16	109	A 08
-	-	4	-	2	1	-	3	2	-	-	1	3	A 08.90
11	4	61	6	9	-	6	21	1	2	10	3	16	A 08.91
16	7	114	5	15	5	7	32	1	9	20	8	38	A 08.92
29	6	134	10	31	4	8	53	7	6	22	4	39	A 08.93
6	2	26	-	7	2	-	9	3	4	6	-	13	A 08.99
826	266	4.622	293	706	216	354	1.569	271	355	1.175	273	2.074	A 09
44	16	293	28	57	11	11	107	7	18	51	18	94	A 09.0
137	38	718	56	141	40	41	278	48	47	188	51	334	A 09.1
2	2	23	4	8	3	1	16	2	-	2	-	4	A 09.2
186	60	988	44	121	52	101	318	66	85	327	64	542	A 09.3
68	14	361	16	63	13	51	143	21	32	100	21	174	A 09.4
62	21	431	36	61	18	36	151	20	25	63	19	127	A 09.5
149	45	834	50	113	28	37	228	38	72	169	40	319	A 09.6
45	22	366	30	60	13	30	133	13	24	92	23	152	A 09.90
55	24	262	7	28	20	19	74	20	16	58	13	107	A 09.91
78	24	346	22	54	18	27	121	36	36	125	24	221	A 09.99
566	220	3.063	150	369	143	241	903	159	251	842	194	1.446	A 10
29	11	153	11	24	4	16	55	6	12	45	8	71	A 10.0
517	200	2.799	134	330	115	198	777	144	223	691	155	1.213	A 10.1
20	9	111	5	15	24	27	71	9	16	106	31	162	A 10.9
217	73	1.179	74	175	55	82	386	64	94	367	60	585	A 11
5	2	27	2	3	-	-	5	-	2	14	3	19	A 11.0
26	3	125	13	17	11	6	47	6	6	31	4	47	A 11.1
5	3	34	2	3	1	1	7	3	1	10	2	16	A 11.2
171	63	944	51	146	41	72	310	52	81	296	46	475	A 11.3
10	2	49	6	6	2	3	17	3	4	16	5	28	A 11.9
262	69	1.532	117	195	66	141	519	98	124	505	90	817	A 12
2	1	19	6	2	1	4	13	2	3	10	4	19	A 12.0
26	8	154	15	21	6	14	56	13	10	51	10	84	A 12.2
47	7	240	14	26	15	21	76	16	22	65	13	116	A 12.3
70	24	477	35	60	21	45	161	30	41	183	32	286	A 12.4
1	-	3	-	1	-	1	2	-	-	1	-	1	A 12.5
62	17	304	19	44	10	35	108	22	25	108	15	170	A 12.6
8	1	43	6	4	1	3	14	3	1	13	5	22	A 12.90
2	1	5	-	1	-	-	1	1	1	2	-	4	A 12.91
44	10	287	22	36	12	18	88	11	21	72	11	115	A 12.92
162	76	876	62	129	35	72	298	58	91	257	72	478	A 13
50	21	233	18	29	6	17	70	12	18	47	15	92	A 13.0
112	55	643	44	100	29	55	228	46	73	210	57	386	A 13.9
203	61	1.014	66	137	31	78	312	63	83	275	59	480	A 14
12	1	31	-	2	-	2	4	2	1	4	1	8	A 14.0
80	27	410	24	45	11	32	112	25	28	105	24	182	A 14.1
111	33	573	42	90	20	44	196	36	54	166	34	290	A 14.9
16	4	54	4	3	1	4	12	4	6	24	3	37	A 15
-	-	-	-	-	-	-	-	-	-	-	-	-	A 15.2
12	4	41	4	2	1	4	11	4	3	19	2	28	A 15.5
4	-	13	-	1	-	-	1	-	3	5	1	9	A 15.9
-	-	-	-	-	-	-	-	-	-	-	-	-	A 16
106	30	591	62	75	21	35	193	35	49	153	38	275	A 17

Tavola 3.2 segue – Morti per causa e provincia di residenza – Anno 2001

Classificazione A	CAUSE DI MORTE									
		Bolzano	Trento	Trentino A. A.	Verona	Vicenza	Belluno	Treviso	Venezia	
	III - Malattie delle ghiandole endocrine della nutrizione e del metabolismo e disturbi immunitari	M	20	39	59	104	92	31	74	93
		F	45	56	101	152	144	43	112	159
		MF	65	95	160	256	236	74	186	252
A 18	<i>Mal. ghiand. endocrine, del metabolismo e dist. immunitari</i>		64	95	159	253	231	72	184	250
A 18.0	<i>Disturbi della ghiandola tiroide</i>		1	2	3	4	2	2	3	11
A 18.1	<i>Diabete mellito</i>		49	80	129	195	186	57	156	190
A 18.9	<i>Altre mal. ghiand. endocrine, del metab. e dist. immunitari</i>		14	13	27	54	43	13	25	49
A 19	<i>Carenze nutritive</i>		1	-	1	3	5	2	2	2
A 19.1	<i>Marasma da denutrizione</i>		-	-	-	2	1	-	1	1
A 19.2	<i>Altre malnutrizioni proteino-caloriche</i>		1	-	1	1	4	2	1	1
A 19.9	<i>Altre carenze nutritive e vitaminiche</i>		-	-	-	-	-	-	-	-
	IV - Malattie del sangue e degli organi ematopoietici	M	2	5	7	13	6	2	6	10
		F	4	6	10	18	10	6	12	20
		MF	6	11	17	31	16	8	18	30
A 20.0	<i>Anemie</i>		4	7	11	19	12	7	12	21
A 20.9	<i>Altre malattie del sangue e degli organi ematopoietici</i>		2	4	6	12	4	1	6	9
	V - Disturbi psichici	M	2	5	7	45	68	21	83	75
		F	5	3	8	112	104	36	151	101
		MF	7	8	15	157	172	57	234	176
A 21.0	<i>Stati psicotici organici senili e presenili</i>		5	3	8	132	138	43	186	129
A 21.1	<i>Psicosi schizofreniche</i>		-	-	-	2	1	-	-	3
A 21.5	<i>Sindrome di dipendenza dall'alcool</i>		1	-	1	3	6	5	2	6
A 21.6	<i>Farmacodipendenza</i>		1	4	5	9	6	1	10	12
A 21.90	<i>Psicosi alcoliche</i>		-	-	-	-	-	-	-	2
A 21.91	<i>Altre psicosi</i>		-	-	-	10	15	5	31	21
A 21.92	<i>Altri disturbi psichici</i>		-	1	1	1	6	3	5	3
	VI - Malattie del sistema nervoso e degli organi dei sensi	M	27	17	44	98	58	21	72	67
		F	41	20	61	142	78	35	97	89
		MF	68	37	105	240	136	56	169	156
A 22	<i>Malattie del sistema nervoso</i>		67	36	103	239	135	55	168	155
A 22.0	<i>Meningite</i>		1	1	2	2	-	2	1	1
A 22.1	<i>Morbo di Parkinson</i>		18	1	19	40	16	10	31	24
A 22.2	<i>Altre malattie degen. e malattie ereditarie del sist. nerv. centr.</i>		34	24	58	121	62	27	93	83
A 22.3	<i>Sclerosi multipla</i>		1	4	5	4	5	-	5	2
A 22.4	<i>Paralisi cerebrale infantile e altre sindromi paralitiche</i>		-	-	-	6	4	2	3	2
A 22.5	<i>Epilessia</i>		9	2	11	8	5	-	6	5
A 22.90	<i>Altre malattie infiammatorie del sistema nervoso centrale</i>		1	-	1	1	3	1	2	5
A 22.99	<i>Altre malattie del sistema nervoso</i>		3	4	7	57	40	13	27	33
A 23	<i>Disturbi dell'occhio e dei suoi annessi</i>		1	1	2	1	-	-	-	-
A 24	<i>Malattie dell'orecchio e dell'apofisi mastoide</i>		-	-	-	-	1	1	1	1

Padova	Rovigo	Veneto	Pordenone	Udine	Gorizia	Trieste	Friuli-V. G.	Imperia	Savona	Genova	La Spezia	Liguria	Classificazione A
102	27	523	44	72	17	61	194	48	58	176	34	316	
135	51	796	64	91	33	70	258	73	81	296	39	489	
237	78	1.319	108	163	50	131	452	121	139	472	73	805	
235	78	1.303	105	161	49	125	440	121	138	466	72	797	A 18
5	3	30	2	4	1	3	10	2	4	15	1	22	A 18.0
190	56	1.030	77	121	35	91	324	103	105	379	58	645	A 18.1
40	19	243	26	36	13	31	106	16	29	72	13	130	A 18.9
2	-	16	3	2	1	6	12	-	1	6	1	8	A 19
2	-	7	1	-	-	-	1	-	-	1	-	1	A 19.1
-	-	9	2	2	1	6	11	-	-	3	1	4	A 19.2
-	-	-	-	-	-	-	-	-	1	2	-	3	A 19.9
12	4	53	4	9	3	7	23	6	4	26	2	38	
13	6	85	1	10	3	8	22	11	8	41	12	72	
25	10	138	5	19	6	15	45	17	12	67	14	110	
16	5	92	-	15	4	11	30	12	8	44	10	74	A 20.0
9	5	46	5	4	2	4	15	5	4	23	4	36	A 20.9
76	24	392	16	50	11	25	102	33	23	108	19	183	
129	52	685	43	101	22	54	220	40	52	228	37	357	
205	76	1.077	59	151	33	79	322	73	75	336	56	540	
159	65	852	49	126	28	62	265	56	65	278	41	440	A 21.0
2	1	9	-	1	-	-	1	1	-	3	1	5	A 21.1
3	-	25	1	5	-	2	8	1	1	3	2	7	A 21.5
16	3	57	2	5	1	4	12	3	1	2	3	9	A 21.6
-	-	2	-	1	1	2	4	-	-	-	-	-	A 21.90
19	4	105	6	10	2	9	27	10	5	39	7	61	A 21.91
6	3	27	1	3	1	-	5	2	3	11	2	18	A 21.92
63	28	407	21	49	19	45	134	31	68	181	24	304	
97	28	566	26	75	29	92	222	74	80	327	37	518	
160	56	973	47	124	48	137	356	105	148	508	61	822	
159	55	966	47	123	48	136	354	105	148	508	61	822	A 22
4	-	10	1	-	-	1	2	1	3	6	1	11	A 22.0
26	11	158	5	26	13	9	53	30	26	93	17	166	A 22.1
79	36	501	27	58	20	71	176	51	83	293	34	461	A 22.2
5	1	22	2	7	2	4	15	1	1	6	-	8	A 22.3
6	-	23	3	5	1	4	13	7	3	12	1	23	A 22.4
6	-	30	-	6	2	2	10	-	1	14	-	15	A 22.5
2	2	16	1	3	1	-	5	1	6	6	2	15	A 22.90
31	5	206	8	18	9	45	80	14	25	78	6	123	A 22.99
1	1	3	-	-	-	1	1	-	-	-	-	-	A 23
-	-	4	-	1	-	-	1	-	-	-	-	-	A 24

Tavola 3.2 segue – Morti per causa e provincia di residenza – Anno 2001

Classificazione A	CAUSE DI MORTE									
		Bolzano	Trento	Trentino A. A.	Verona	Vicenza	Belluno	Treviso	Venezia	
		M	647	968	1.615	1.337	1.235	383	1.221	1.333
		F	863	1.140	2.003	1.775	1.528	525	1.618	1.682
		MF	1.510	2.108	3.618	3.112	2.763	908	2.839	3.015
	VII - Malattie del sistema circolatorio									
A 25	<i>Reumatismo articolare acuto e cardiopatie reumatiche</i>		6	5	11	19	15	11	11	22
A 25.0	<i>Reumatismo articolare acuto</i>		-	-	-	1	-	-	-	-
A 25.1	<i>Cardiopatie reumatiche croniche</i>		6	5	11	18	15	11	11	22
A 26	<i>Malattia ipertensiva</i>		113	257	370	266	229	91	246	358
A 26.0	<i>Cardiopatia ipertensiva</i>		22	66	88	199	178	78	193	292
A 26.90	<i>Nefropatia ipertensiva</i>		-	-	-	10	9	1	13	11
A 26.91	<i>Ipertensioni senza menzione di cardiopatia o nefropatia</i>		91	191	282	57	42	12	40	55
A 27	<i>Malattie ischemiche del cuore</i>		548	673	1.221	1.071	871	310	925	1.116
A 27.0	<i>Infarto miocardico acuto</i>		333	304	637	494	481	158	536	480
A 27.90	<i>Altre cardiopatie ischemiche</i>		21	37	58	9	8	2	10	10
A 27.91	<i>Altre forme di ischemia cardiaca cronica</i>		194	332	526	568	382	150	379	626
A 28	<i>Malattie del circolo polmonare e altre malattie del cuore</i>		375	732	1.107	957	912	270	814	659
A 28.0	<i>Embolia polmonare</i>		20	27	47	29	32	13	28	40
A 28.1	<i>Disturbi del ritmo cardiaco</i>		77	334	411	391	318	90	218	219
A 28.90	<i>Malattia cardiopolmonare cronica</i>		5	10	15	18	20	8	13	19
A 28.99	<i>Altre mal. del circolo polmonare e altre forme di cardiopatie</i>		273	361	634	519	542	159	555	381
A 29	<i>Disturbi circolatori dell'encefalo</i>		319	325	644	637	583	171	665	668
A 29.0	<i>Emorragia subaracnoidea</i>		8	9	17	27	13	5	18	9
A 29.1	<i>Emorragia cerebrale e altre emorragie intracraniche</i>		43	31	74	127	107	24	113	124
A 29.2	<i>Infarto cerebrale</i>		6	3	9	48	50	17	59	38
A 29.3	<i>Disturbi circolatori cerebrali acuti mal definiti</i>		175	224	399	262	233	82	333	275
A 29.4	<i>Arteriosclerosi cerebrale</i>		43	10	53	37	26	8	19	32
A 29.9	<i>Altre malattie cerebrovascolari</i>		44	48	92	136	154	35	123	190
A 30	<i>Altre malattie del sistema circolatorio</i>		149	116	265	162	153	55	178	192
A 30.0	<i>Aterosclerosi</i>		116	73	189	62	52	15	58	84
A 30.1	<i>Embolia e trombosi arteriose</i>		2	2	4	8	6	2	10	13
A 30.2	<i>Altre malattie delle arterie, arteriole e capillari</i>		26	35	61	76	80	31	82	67
A 30.3	<i>Flebite, tromboflebite, embolie e trombosi venose</i>		4	6	10	9	6	3	18	18
A 30.9	<i>Altre malattie del sistema circolatorio</i>		1	-	1	7	9	4	10	10
		M	135	161	296	221	206	103	275	230
		F	132	152	284	206	203	100	261	190
		MF	267	313	580	427	409	203	536	420
	VIII - Malattie dell'apparato respiratorio									
A 31	<i>Malattie delle vie respiratorie superiori</i>		2	-	2	1	3	1	1	2
A 32	<i>Altre malattie dell'apparato respiratorio</i>		265	313	578	426	406	202	535	418
A 32.0	<i>Bronchite e bronchiolite acute</i>		1	4	5	4	5	5	4	6
A 32.1	<i>Polmoniti</i>		142	144	286	181	151	58	211	139
A 32.20	<i>Influenza con polmonite</i>		-	-	-	-	-	-	1	-
A 32.21	<i>Altre forme di influenza</i>		-	-	-	5	-	-	-	2
A 32.3	<i>Bronchite cronica e non specificata, enfisema ed asma</i>		90	133	223	153	137	91	202	182
A 32.6	<i>Pneumoconiosi e altre malattie polmonari da agenti esterni</i>		12	24	36	8	15	12	28	7
A 32.7	<i>Pleurite</i>		1	-	1	9	3	4	6	8
A 32.9	<i>Altre malattie dell'apparato respiratorio</i>		19	8	27	66	95	32	83	74

Padova	Rovigo	Veneto	Pordenone	Udine	Gorizia	Trieste	Friuli-V. G.	Imperia	Savona	Genova	La Spezia	Liguria	Classificazione A
1.287	489	7.285	490	994	279	575	2.338	513	718	1.959	504	3.694	
1.578	636	9.342	649	1.362	458	852	3.321	679	897	2.829	686	5.091	
2.865	1.125	16.627	1.139	2.356	737	1.427	5.659	1.192	1.615	4.788	1.190	8.785	
13	7	98	7	14	4	4	29	5	5	20	13	43	A 25
-	-	1	-	1	-	-	1	1	1	-	-	2	A 25.0
13	7	97	7	13	4	4	28	4	4	20	13	41	A 25.1
248	90	1.528	138	173	50	94	455	72	116	459	74	721	A 26
187	68	1.195	127	132	41	66	366	44	80	357	54	535	A 26.0
7	3	54	1	6	3	7	17	5	8	29	6	48	A 26.90
54	19	279	10	35	6	21	72	23	28	73	14	138	A 26.91
940	367	5.600	431	743	309	652	2.135	349	515	1.230	424	2.518	A 27
506	192	2.847	174	353	129	206	862	178	228	654	155	1.215	A 27.0
6	1	46	2	5	1	1	9	2	4	17	2	25	A 27.90
428	174	2.707	255	385	179	445	1.264	169	283	559	267	1.278	A 27.91
765	359	4.736	287	793	147	236	1.463	373	503	1.586	282	2.744	A 28
29	9	180	16	29	9	21	75	12	18	51	7	88	A 28.0
234	109	1.579	66	265	52	77	460	125	148	349	74	696	A 28.1
5	3	86	4	15	2	9	30	2	6	27	3	38	A 28.90
497	238	2.891	201	484	84	129	898	234	331	1.159	198	1.922	A 28.99
709	250	3.683	216	517	192	366	1.291	331	391	1.193	321	2.236	A 29
19	6	97	1	6	5	11	23	7	5	35	2	49	A 29.0
139	41	675	38	93	23	65	219	54	55	198	44	351	A 29.1
53	16	281	15	66	38	45	164	13	36	91	22	162	A 29.2
294	106	1.585	121	271	70	86	548	137	139	420	158	854	A 29.3
30	12	164	12	14	14	14	54	10	11	72	15	108	A 29.4
174	69	881	29	67	42	145	283	110	145	377	80	712	A 29.9
190	52	982	60	116	35	75	286	62	85	300	76	523	A 30
72	12	355	22	41	15	20	98	17	29	84	39	169	A 30.0
15	2	56	4	11	4	7	26	6	5	17	4	32	A 30.1
71	28	435	26	51	11	35	123	35	38	176	26	275	A 30.2
21	7	82	4	7	5	9	25	3	3	16	2	24	A 30.3
11	3	54	4	6	-	4	14	1	10	7	5	23	A 30.9
273	84	1.392	108	200	35	126	469	81	122	394	137	734	
251	59	1.270	104	168	33	125	430	70	81	282	62	495	
524	143	2.662	212	368	68	251	899	151	203	676	199	1.229	
1	1	10	-	-	-	1	1	-	1	1	-	2	A 31
523	142	2.652	212	368	68	250	898	151	202	675	199	1.227	A 32
7	1	32	2	1	2	-	5	7	2	7	3	19	A 32.0
208	57	1.005	96	143	33	110	382	36	48	168	39	291	A 32.1
-	-	1	1	-	-	-	1	-	-	-	-	-	A 32.20
7	-	14	1	2	-	1	4	6	1	4	1	12	A 32.21
196	55	1.016	66	147	24	89	326	77	102	326	84	589	A 32.3
6	1	77	8	8	1	4	21	2	6	13	34	55	A 32.6
14	3	47	5	5	1	4	15	4	6	26	8	44	A 32.7
85	25	460	33	62	7	42	144	19	37	131	30	217	A 32.9

Tavola 3.2 segue – Morti per causa e provincia di residenza – Anno 2001

Classificazione A	CAUSE DI MORTE									
		Bolzano	Trento	Trentino A. A.	Verona	Vicenza	Belluno	Treviso	Venezia	
		M	83	130	213	170	158	61	144	211
		F	63	103	166	141	171	64	151	196
		MF	146	233	379	311	329	125	295	407
	IX - Malattie dell'apparato digerente									
A 33	Malattie della cavità orale, ghiandole salivari e mascellari		1	-	1	-	-	-	-	1
A 34	Malattie delle altre parti apparato digerente		145	233	378	311	329	125	295	406
A 34.10	Ulcera gastrica e peptica a localizzazione non specificata		6	-	6	7	11	4	6	13
A 34.11	Ulcera duodenale		2	5	7	11	9	6	9	8
A 34.2	Appendicite		1	-	1	1	-	-	1	2
A 34.30	Ernia addominale senza menzione di occlusione		2	1	3	1	3	-	1	1
A 34.31	Ernia addominale con occlusione		1	1	2	5	2	2	6	3
A 34.4	Occlusione intestinale senza menzione di ernia		13	25	38	43	28	7	24	38
A 34.5	Diverticoli dell'intestino		3	4	7	4	2	3	8	5
A 34.7	Cirrosi e altre malattie croniche del fegato		70	121	191	135	125	64	120	193
A 34.80	Litiasi biliari		2	2	4	5	7	6	6	11
A 34.81	Colecistiti		3	-	3	2	5	1	-	4
A 34.90	Malattie del peritoneo		1	7	8	4	16	2	4	7
A 34.91	Altre malattie del fegato della cistifellea e delle vie biliari		4	6	10	13	17	1	8	9
A 34.92	Malattie del pancreas		6	6	12	11	8	7	10	20
A 34.99	Altre malattie delle altre parti dell'apparato digerente		31	55	86	69	96	22	92	92
		M	24	21	45	45	25	11	28	49
		F	24	31	55	52	39	17	26	47
		MF	48	52	100	97	64	28	54	96
	X - Malattie dell'apparato genito-urinario									
A 35	Malattie dell'apparato urinario		48	52	100	94	61	27	52	96
A 35.00	Glomerulonefrite acuta		-	-	-	-	-	-	-	-
A 35.01	Altre nefriti, sindrome nefrosica e nefrosi		44	51	95	72	42	16	34	65
A 35.1	Infezioni renali		1	-	1	-	-	1	-	4
A 35.2	Calcoli delle vie urinarie		-	-	-	1	-	-	-	-
A 35.9	Altre malattie dell'apparato urinario		3	1	4	21	19	10	18	27
A 36	Malattie degli organi genitali maschili		-	-	-	2	3	1	2	-
A 36.0	Iperplasia della prostata		-	-	-	2	2	-	2	-
A 36.9	Altre malattie degli organi genitali maschili		-	-	-	-	1	1	-	-
A 37	Malattie degli organi genitali femminili		-	-	-	1	-	-	-	-
		M	-	-	-	-	-	-	-	-
		F	1	-	1	-	-	-	-	-
		MF	1	-	1	-	-	-	-	-
	XI- Complicazioni della gravidanza, del parto e del puerperio									
A 38	Gravidanza con esito abortivo		-	-	-	-	-	-	-	-
A 39	Complicazioni da cause ostetriche dirette		1	-	1	-	-	-	-	-
A 39.0	Emorragia della gravidanza e del parto		-	-	-	-	-	-	-	-
A 39.1	Tossimia della gravidanza		1	-	1	-	-	-	-	-
A 39.3	Travaglio ostacolato		-	-	-	-	-	-	-	-
A 39.4	Complicazioni del puerperio		-	-	-	-	-	-	-	-
A 39.9	Complicazioni da altre cause ostetriche dirette		-	-	-	-	-	-	-	-
A 40	Complicazioni da cause ostetriche indirette		-	-	-	-	-	-	-	-
A 41	Parto completamente normale		-	-	-	-	-	-	-	-

Padova	Rovigo	Veneto	Pordenone	Udine	Gorizia	Trieste	Friuli-V. G.	Imperia	Savona	Genova	La Spezia	Liguria	Classificazione A
164	65	973	68	136	44	95	343	78	77	255	65	475	
161	67	951	79	150	48	114	391	68	90	267	62	487	
325	132	1.924	147	286	92	209	734	146	167	522	127	962	
-	-	1	-	-	-	-	-	-	-	-	-	-	A 33
325	132	1.923	147	286	92	209	734	146	167	522	127	962	A 34
12	6	59	5	16	4	12	37	7	6	23	6	42	A 34.10
13	3	59	10	12	1	4	27	2	1	22	7	32	A 34.11
-	-	4	-	1	-	-	1	-	-	1	-	1	A 34.2
3	1	10	-	1	-	1	2	1	-	5	-	6	A 34.30
3	2	23	1	1	1	1	4	2	4	9	-	15	A 34.31
29	9	178	11	11	10	19	51	13	18	48	11	90	A 34.4
2	4	28	4	1	-	4	9	2	5	13	2	22	A 34.5
151	51	839	57	109	30	83	279	65	68	172	42	347	A 34.7
9	3	47	2	3	3	7	15	3	3	19	5	30	A 34.80
4	3	19	4	2	3	2	11	3	1	12	3	19	A 34.81
8	5	46	7	12	3	10	32	2	3	18	3	26	A 34.90
14	6	68	6	8	2	11	27	8	6	20	7	41	A 34.91
8	6	70	3	8	6	4	21	8	6	23	11	48	A 34.92
69	33	473	37	101	29	51	218	30	46	137	30	243	A 34.99
44	9	211	12	31	11	27	81	32	21	95	20	168	
39	16	236	10	23	13	28	74	23	25	86	20	154	
83	25	447	22	54	24	55	155	55	46	181	40	322	
78	25	433	21	52	23	51	147	53	45	171	38	307	A 35
-	1	1	-	-	-	-	-	-	-	-	-	-	A 35.00
52	14	295	11	24	17	32	84	35	27	104	30	196	A 35.01
2	1	8	2	-	-	2	4	-	1	3	1	5	A 35.1
-	1	2	-	-	-	2	2	-	-	3	-	3	A 35.2
24	8	127	8	28	6	15	57	18	17	61	7	103	A 35.9
4	-	12	-	-	1	3	4	2	1	10	1	14	A 36
3	-	9	-	-	1	3	4	2	-	8	1	11	A 36.0
1	-	3	-	-	-	-	-	-	1	2	-	3	A 36.9
1	-	2	1	2	-	1	4	-	-	-	1	1	A 37
-	-	-	-	-	-	-	-	-	-	-	-	-	
-	-	-	-	-	-	-	-	-	-	-	-	-	
-	-	-	-	-	-	-	-	-	-	-	-	-	
-	-	-	-	-	-	-	-	-	-	-	-	-	A 38
-	-	-	-	-	-	-	-	-	-	-	-	-	A 39
-	-	-	-	-	-	-	-	-	-	-	-	-	A 39.0
-	-	-	-	-	-	-	-	-	-	-	-	-	A 39.1
-	-	-	-	-	-	-	-	-	-	-	-	-	A 39.3
-	-	-	-	-	-	-	-	-	-	-	-	-	A 39.4
-	-	-	-	-	-	-	-	-	-	-	-	-	A 39.9
-	-	-	-	-	-	-	-	-	-	-	-	-	A 40
-	-	-	-	-	-	-	-	-	-	-	-	-	A 41

Tavola 3.2 segue – Morti per causa e provincia di residenza – Anno 2001

Classificazione A	CAUSE DI MORTE	CAUSE DI MORTE							
		Bolzano	Trento	Trentino A. A.	Verona	Vicenza	Belluno	Treviso	Venezia
	M	-	1	1	1	1	2	1	5
	F	1	1	2	15	3	5	4	10
	MF	1	2	3	16	4	7	5	15
XII - Malattie della pelle e del tessuto sottocutaneo									
A 42	<i>Malattie della pelle e del tessuto sottocutaneo</i>	1	2	3	16	4	7	5	15
A 42.0	<i>Infezioni della pelle e del tessuto sottocutaneo</i>	-	1	1	2	1	-	-	-
A 42.90	<i>Penfigo</i>	-	-	-	1	-	-	-	2
A 42.91	<i>Affezioni eritematose</i>	-	-	-	-	-	-	-	-
A 42.99	<i>Altre malattie della pelle e del tessuto sottocutaneo</i>	1	1	2	13	3	7	5	13
XIII - Malattie del sistema osteo-muscolare e del tessuto connettivo									
	M	1	3	4	5	2	1	6	8
	F	2	5	7	20	8	3	15	28
	MF	3	8	11	25	10	4	21	36
A 43	<i>Mal. del sistema osteo-muscolare e del tessuto connettivo</i>	3	8	11	25	10	4	21	36
A 43.0	<i>Artrite reumatoide e altre poliartropatie infiammatorie</i>	-	6	6	11	1	1	7	9
A 43.10	<i>Malattie diffuse del tessuto connettivo</i>	3	1	4	3	1	2	4	8
A 43.19	<i>Altre artropatie</i>	-	-	-	3	1	-	1	8
A 43.9	<i>Altre mal. del sistema osteo-muscolare e del tess. connett.</i>	-	1	1	8	7	1	9	11
XIV - Malformazioni congenite									
	M	5	5	10	11	4	1	10	2
	F	5	2	7	6	6	1	8	6
	MF	10	7	17	17	10	2	18	8
A 44	<i>Malformazioni congenite</i>	10	7	17	17	10	2	18	8
A 44.00	<i>Spina bifida</i>	-	-	-	-	-	-	1	-
A 44.01	<i>Idrocefalia congenita</i>	-	-	-	-	-	-	-	-
A 44.1	<i>Altre malformazioni congenite del sistema nervoso</i>	7	4	11	3	1	-	-	-
A 44.2	<i>Malformazioni congenite del cuore e del sistema circolatorio</i>	1	1	2	7	6	2	8	2
A 44.90	<i>Malformazioni congenite dell'apparato digerente</i>	-	-	-	1	-	-	-	-
A 44.91	<i>Malformazioni congenite dell'apparato urinario</i>	-	1	1	-	-	-	1	3
A 44.92	<i>Malformazioni congenite del sistema osteo-muscolare</i>	1	-	1	-	-	-	4	-
A 44.93	<i>Sindrome di Down</i>	-	-	-	1	1	-	2	-
A 44.99	<i>Altre malformazioni congenite</i>	1	1	2	5	2	-	2	3
XV - Alcune condizioni morbose di origine perinatale									
	M	5	1	6	3	3	2	1	6
	F	3	3	6	4	6	3	3	1
	MF	8	4	12	7	9	5	4	7
A 45	<i>Alcune condizioni morbose di origine perinatale</i>	8	4	12	7	9	5	4	7
A 45.0	<i>Condizioni morbose materne interessanti il feto o il neonato</i>	-	-	-	1	-	-	-	-
A 45.1	<i>Complicazioni ostetriche interessanti il feto o il neonato</i>	-	1	1	1	1	1	1	1
A 45.2	<i>Crescita fetale lenta, malnutrizione e basso peso alla nascita</i>	3	-	3	1	2	-	-	2
A 45.3	<i>Traumatismo ostetrico</i>	-	-	-	-	2	1	-	-
A 45.4	<i>Ipossia, asfissia da parto e altre condizioni morbose respirat.</i>	4	2	6	3	4	2	1	2
A 45.5	<i>Malattia emolitica del feto o del neonato da isoimmunizzaz.</i>	-	-	-	-	-	-	-	-
A 45.9	<i>Altre condizioni morbose di origine perinatale</i>	1	1	2	1	-	1	2	2

Padova	Rovigo	Veneto	Pordenone	Udine	Gorizia	Trieste	Friuli-V. G.	Imperia	Savona	Genova	La Spezia	Liguria	Classificazione A
8	1	19	-	2	-	1	3	1	1	6	1	9	
11	4	52	7	8	4	8	27	1	6	22	3	32	
19	5	71	7	10	4	9	30	2	7	28	4	41	
19	5	71	7	10	4	9	30	2	7	28	4	41	A 42
-	-	3	-	1	1	1	3	1	1	2	1	5	A 42.0
-	-	3	-	-	-	-	-	-	-	-	-	-	A 42.90
1	-	1	-	-	-	-	-	-	-	-	-	-	A 42.91
18	5	64	7	9	3	8	27	1	6	26	3	36	A 42.99
3	4	29	2	2	1	7	12	-	5	17	3	25	
18	8	100	6	21	1	9	37	9	15	44	4	72	
21	12	129	8	23	2	16	49	9	20	61	7	97	
21	12	129	8	23	2	16	49	9	20	61	7	97	A 43
3	4	36	4	6	-	3	13	4	8	16	1	29	A 43.0
2	2	22	1	6	-	2	9	3	2	11	2	18	A 43.10
4	1	18	-	4	-	3	7	-	1	7	2	10	A 43.19
12	5	53	3	7	2	8	20	2	9	27	2	40	A 43.9
9	-	37	2	4	4	-	10	3	1	13	2	19	
19	-	46	5	6	4	1	16	-	3	12	3	18	
28	-	83	7	10	8	1	26	3	4	25	5	37	
28	-	83	7	10	8	1	26	3	4	25	5	37	A 44
1	-	2	-	-	-	-	-	1	-	-	1	2	A 44.00
-	-	-	-	1	-	-	1	-	-	-	1	1	A 44.01
5	-	9	1	2	-	-	3	1	1	2	2	6	A 44.1
10	-	35	4	3	5	1	13	1	1	8	1	11	A 44.2
2	-	3	1	1	1	-	3	-	-	1	-	1	A 44.90
1	-	5	-	2	1	-	3	-	-	1	-	1	A 44.91
-	-	4	1	-	1	-	2	-	-	2	-	2	A 44.92
2	-	6	-	1	-	-	1	-	2	4	-	6	A 44.93
7	-	19	-	-	-	-	-	-	-	7	-	7	A 44.99
5	3	23	1	5	-	1	7	4	4	7	2	17	
4	-	21	4	2	1	1	8	3	7	7	-	17	
9	3	44	5	7	1	2	15	7	11	14	2	34	
9	3	44	5	7	1	2	15	7	11	14	2	34	A 45
-	-	1	-	-	-	-	-	-	-	-	-	-	A 45.0
-	1	6	1	-	-	-	1	-	1	2	-	3	A 45.1
-	-	5	-	-	-	1	1	-	-	-	-	-	A 45.2
-	-	3	1	-	-	-	1	1	1	1	-	3	A 45.3
6	1	19	2	6	1	-	9	4	8	7	2	21	A 45.4
-	-	-	-	-	-	-	-	-	-	-	-	-	A 45.5
3	1	10	1	1	-	1	3	2	1	4	-	7	A 45.9

Tavola 3.2 segue – Morti per causa e provincia di residenza – Anno 2001

Classificazione A	CAUSE DI MORTE									
		Bolzano	Trento	Trentino A. A.	Verona	Vicenza	Belluno	Treviso	Venezia	
		M	16	9	25	30	9	11	7	11
	XVI - Sintomi, segni e stati morbosi mal definiti	F	22	18	40	39	27	15	17	29
		MF	38	27	65	69	36	26	24	40
A 46	<i>Sintomi, segni e stati morbosi mal definiti</i>		38	27	65	69	36	26	24	40
A 46.5	<i>Senilità senza menzione di psicosi</i>		5	21	26	18	15	15	13	14
A 46.9	<i>Altri sintomi, segni e stati morbosi mal definiti</i>		33	6	39	51	21	11	11	26
		M	170	126	296	209	195	106	247	229
	XVII - Traumatismi ed avvelenamenti	F	40	30	70	170	106	41	131	126
		MF	210	156	366	379	301	147	378	355
A 47	<i>Fratture</i>		41	23	64	180	78	60	153	137
A 47.00	<i>Frattura della base cranica</i>		8	5	13	8	6	8	12	8
A 47.09	<i>Altra frattura del cranio e delle ossa della faccia</i>		18	7	25	44	22	17	40	35
A 47.10	<i>Frattura della colonna vertebrale</i>		7	5	12	8	6	6	16	4
A 47.11	<i>Frattura del tronco esclusa la colonna vertebrale</i>		-	1	1	9	4	4	5	6
A 47.3	<i>Frattura del collo del femore</i>		7	-	7	28	13	6	21	27
A 47.4	<i>Frattura di altre e non specificate parti del femore</i>		1	1	2	65	22	15	46	41
A 47.90	<i>Altra frattura degli arti inferiori e s.a.i.</i>		-	4	4	12	3	3	11	13
A 47.91	<i>Frattura degli arti superiori</i>		-	-	-	6	2	1	2	3
A 48	<i>Lussazioni, distorsioni e distrazioni</i>		-	-	-	1	-	1	1	1
A 49	<i>Traumatismi intracranici e interni e traumatismi dei nervi</i>		92	80	172	120	138	47	147	134
A 49.90	<i>Traumatismi intracranici non associati a frattura del cranio</i>		20	34	54	35	40	14	55	47
A 49.91	<i>Traumatismi interni del torace</i>		10	3	13	14	14	13	28	20
A 49.92	<i>Traumatismi interni dell'addome e del bacino e s.a.i.</i>		61	42	103	69	83	20	64	67
A 49.93	<i>Traumatismi dei nervi e del midollo spinale</i>		1	1	2	2	1	-	-	-
A 50	<i>Ferite e traumatismi dei vasi sanguigni</i>		5	6	11	3	3	3	2	5
A 50.90	<i>Ferita della testa, del collo e del tronco</i>		1	3	4	2	1	2	-	3
A 50.91	<i>Ferita degli arti</i>		2	2	4	1	2	-	2	-
A 50.92	<i>Traumatismi dei vasi sanguigni</i>		2	1	3	-	-	1	-	2
A 51	<i>Effetti da corpo estraneo penetrato attraverso orificio natur.</i>		1	5	6	2	3	3	3	6
A 52	<i>Ustioni</i>		-	5	5	3	8	3	5	2
A 53	<i>Avvelenamenti ed effetti tossici</i>		16	6	22	9	10	3	15	8
A 53.0	<i>Avvelenamenti da farmaci, medicinali e prodotti biologici</i>		11	3	14	3	2	1	2	1
A 53.9	<i>Effetti tossici di sost. di orig. principalm. non medicamentose</i>		5	3	8	6	8	2	13	7
A 54	<i>Complicazioni di cure mediche e chirurg. non classif. altrove</i>		-	1	1	4	8	-	1	-
A 55	<i>Altri e non specif. traumatismi, complicaz. precoci dei traum.</i>		55	30	85	52	51	26	49	58
A 56	<i>Postumi di traumat., avvel., eff. toss. e altre cause esterne</i>		-	-	-	5	2	1	2	4

Padova	Rovigo	Veneto	Pordenone	Udine	Gorizia	Trieste	Friuli-V. G.	Imperia	Savona	Genova	La Spezia	Liguria	Classificazione A
12	4	84	9	16	3	24	52	27	26	309	26	388	
26	8	161	16	24	2	11	53	49	41	191	24	305	
38	12	245	25	40	5	35	105	76	67	500	50	693	
38	12	245	25	40	5	35	105	76	67	500	50	693	A 46
12	3	90	13	30	1	4	48	37	18	42	29	126	A 46.5
26	9	155	12	10	4	31	57	39	49	458	21	567	A 46.9
264	64	1.314	83	183	53	89	408	67	113	186	66	432	
155	48	777	47	135	29	68	279	60	67	219	36	382	
419	112	2.091	130	318	82	157	687	127	180	405	102	814	
184	47	839	52	162	36	90	340	59	104	231	61	455	A 47
11	4	57	4	5	2	3	14	1	5	5	4	15	A 47.00
47	15	220	13	40	11	15	79	10	11	18	13	52	A 47.09
10	1	51	3	5	2	5	15	7	3	7	2	19	A 47.10
12	5	45	5	10	1	4	20	1	7	24	1	33	A 47.11
25	3	123	6	27	8	29	70	6	14	58	14	92	A 47.3
62	13	264	13	59	8	23	103	28	51	98	22	199	A 47.4
11	5	58	8	11	4	8	31	3	8	9	2	22	A 47.90
6	1	21	-	5	-	3	8	3	5	12	3	23	A 47.91
-	-	4	-	-	-	-	-	-	-	-	-	-	A 48
145	42	773	52	82	20	44	198	46	51	135	22	254	A 49
54	17	262	20	28	8	14	70	23	22	79	9	133	A 49.90
25	7	121	14	19	2	8	43	7	8	12	2	29	A 49.91
65	18	386	18	34	10	22	84	16	20	42	11	89	A 49.92
1	-	4	-	1	-	-	1	-	1	2	-	3	A 49.93
3	-	19	-	7	1	1	9	2	1	3	-	6	A 50
-	-	8	-	2	1	-	3	2	1	1	-	4	A 50.90
-	-	5	-	2	-	-	2	-	-	2	-	2	A 50.91
3	-	6	-	3	-	1	4	-	-	-	-	-	A 50.92
5	-	22	2	1	1	-	4	1	1	2	1	5	A 51
5	-	26	2	5	1	1	9	2	3	4	3	12	A 52
18	1	64	3	12	5	8	28	3	3	7	5	18	A 53
7	-	16	-	4	1	3	8	2	-	2	2	6	A 53.0
11	1	48	3	8	4	5	20	1	3	5	3	12	A 53.9
6	1	20	1	5	-	-	6	1	1	7	-	9	A 54
44	20	300	18	43	18	11	90	12	16	9	10	47	A 55
9	1	24	-	1	-	2	3	1	-	7	-	8	A 56

Tavola 3.2 segue – Morti per causa e provincia di residenza – Anno 2001

Classificazione A	CAUSE DI MORTE									
		Bolzano	Trento	Trentino A. A.	Verona	Vicenza	Belluno	Treviso	Venezia	
		M	170	126	296	209	195	106	247	229
		F	40	30	70	170	106	41	131	126
		MF	210	156	366	379	301	147	378	355
AE 47	<i>Accidenti da trasporto</i>		68	55	123	116	94	46	147	126
AE 47.0	<i>Accidenti ferroviari</i>		1	-	1	-	2	-	1	1
AE 47.1	<i>Accidenti stradali da veicoli a motore</i>		66	54	120	113	86	44	143	121
AE 47.2	<i>Accidenti da altri veicoli stradali</i>		-	1	1	-	3	-	2	2
AE 47.3	<i>Accidenti da trasporto per acqua</i>		-	-	-	-	-	-	-	1
AE 47.4	<i>Accidenti da trasporto aereo e spaziale</i>		-	-	-	1	2	2	1	1
AE 47.90	<i>Accidenti non stradali da veicolo a motore</i>		1	-	1	2	1	-	-	-
AE 47.99	<i>Altri accidenti da trasporto</i>		-	-	-	-	-	-	-	-
AE 48	<i>Avvelenamenti accidentali</i>		1	4	5	3	2	-	4	4
AE 48.0	<i>Avvelenamenti accid. da farmaci, medicam. e prod. biologici</i>		1	1	2	1	1	-	1	-
AE 48.1	<i>Avvelenamenti accidentali da altre sostanze solide e liquide</i>		-	2	2	1	-	-	1	1
AE 48.2	<i>Avvelenamento accidentale da gas e vapori</i>		-	1	1	1	1	-	2	3
AE 49	<i>Eventi dann. duran. interv. med., reaz. anom. compl. tar.</i>		-	1	1	4	8	-	1	-
AE 50	<i>Cadute accidentali</i>		37	26	63	140	75	40	122	112
AE 51	<i>Accidenti causati da incendi e da fuoco</i>		-	3	3	1	5	1	3	1
AE 52	<i>Altri accidenti compresi i postumi</i>		37	26	63	34	29	19	31	39
AE 52.0	<i>Accidente da fattori naturali e ambientali</i>		3	3	6	-	-	1	-	-
AE 52.1	<i>Annegamento e sommersione accidentali</i>		6	4	10	9	6	1	7	14
AE 52.3	<i>Accidenti causati da macch. e da strumenti da punta o taglio</i>		7	5	12	4	4	3	5	1
AE 52.4	<i>Accidente da proiettili di arma da fuoco</i>		-	-	-	-	1	2	-	2
AE 52.9	<i>Altri accidenti e postumi</i>		21	14	35	21	18	12	19	22
AE 53	<i>Effetti nocivi da farmacie e medicinali somm. in terapia</i>		9	1	10	-	-	-	-	-
AE 54	<i>Suicidio e autolesione</i>		56	39	95	57	73	37	59	61
AE 55	<i>Omicidio e lesioni provocate intenzionalmente da altri</i>		1	1	2	3	2	2	2	4
AE 56	<i>Altre cause esterne dei traumatismi e degli avvelenamenti</i>		1	-	1	21	13	2	9	8
		M	1.777	2.320	4.097	3.630	3.238	1.220	3.484	3.870
		F	1.790	2.178	3.968	3.890	3.384	1.231	3.618	3.780
		MF	3.567	4.498	8.065	7.520	6.622	2.451	7.102	7.650
Totale										

Padova	Rovigo	Veneto	Pordenone	Udine	Gorizia	Trieste	Friuli-V. G.	Imperia	Savona	Genova	La Spezia	Liguria	Classificazione A
264	64	1.314	83	183	53	89	408	67	113	186	66	432	
155	48	777	47	135	29	68	279	60	67	219	36	382	
419	112	2.091	130	318	82	157	687	127	180	405	102	814	
147	46	722	52	89	23	24	188	18	40	48	25	131	AE 47
1	-	5	-	1	1	-	2	-	1	2	-	3	AE 47.0
141	46	694	51	83	22	24	180	18	38	45	24	125	AE 47.1
2	-	9	1	2	-	-	3	-	-	-	-	-	AE 47.2
-	-	1	-	-	-	-	-	-	-	-	-	-	AE 47.3
3	-	10	-	3	-	-	3	-	-	1	1	2	AE 47.4
-	-	3	-	-	-	-	-	-	1	-	-	1	AE 47.90
-	-	-	-	-	-	-	-	-	-	-	-	-	AE 47.99
6	-	19	-	3	1	5	9	-	-	3	3	6	AE 48
4	-	7	-	3	-	2	5	-	-	1	1	2	AE 48.0
1	-	4	-	-	-	2	2	-	-	-	-	-	AE 48.1
1	-	8	-	-	1	1	2	-	-	2	2	4	AE 48.2
6	1	20	1	5	-	-	6	1	1	7	-	9	AE 49
137	34	660	37	134	25	83	279	57	95	255	53	460	AE 50
3	-	14	1	3	1	1	6	2	3	3	1	9	AE 51
36	10	198	15	19	6	9	49	18	10	31	5	64	AE 52
1	-	2	-	1	1	-	2	-	2	-	-	2	AE 52.0
4	3	44	5	3	1	-	9	3	2	-	2	7	AE 52.1
2	2	21	2	2	1	-	5	3	-	2	-	5	AE 52.3
1	-	6	-	-	-	-	-	1	-	-	-	1	AE 52.4
28	5	125	8	13	3	9	33	11	6	29	3	49	AE 52.9
1	-	1	1	-	-	-	1	-	-	-	-	-	AE 53
61	20	368	22	55	23	16	116	24	25	23	13	85	AE 54
8	1	22	-	4	-	1	5	3	-	1	-	4	AE 55
14	-	67	1	6	3	18	28	4	6	34	2	46	AE 56
3.752	1.300	20.494	1.346	2.850	797	1.663	6.656	1.323	1.827	5.814	1.386	10.350	
3.671	1.319	20.893	1.443	2.998	959	1.913	7.313	1.542	1.969	6.499	1.364	11.374	
7.423	2.619	41.387	2.789	5.848	1.756	3.576	13.969	2.865	3.796	12.313	2.750	21.724	

Tavola 3.2 segue – Morti per causa e provincia di residenza – Anno 2001

Classificazione A	CAUSE DI MORTE	Reggio nell' Emilia								
		Piacenza	Parma	Modena	Bologna	Ferrara	Ravenna	Forlì-Cesena		
		M	9	21	21	22	34	12	14	6
	I - Malattie infettive e parassitarie	F	14	21	18	32	33	7	10	21
		MF	23	42	39	54	67	19	24	27
A 01	<i>Malattie infettive intestinali</i>	-	1	3	2	1	-	-	-	2
A 01.1	<i>Febbre tifoide</i>	-	-	-	-	-	-	-	-	-
A 01.6	<i>Infezioni intestinali mal definite</i>	-	-	1	1	1	-	-	-	1
A 01.90	<i>Febbre paratifoide e altre infezioni da salmonella</i>	-	-	1	1	-	-	-	-	-
A 01.91	<i>Altre intossicazioni alimentari (batteriche)</i>	-	-	1	-	-	-	-	-	-
A 01.99	<i>Altre malattie infettive intestinali</i>	-	1	-	-	-	-	-	-	1
A 02	<i>Tubercolosi</i>	-	5	2	3	4	1	3	1	1
A 02.0	<i>Tubercolosi polmonare</i>	-	5	2	3	3	1	2	1	1
A 02.1	<i>Altre forme di tubercolosi dell'apparato respiratorio</i>	-	-	-	-	-	-	1	-	-
A 02.2	<i>Tubercolosi delle meningi e del sistema nervoso centrale</i>	-	-	-	-	1	-	-	-	-
A 02.3	<i>Tubercolosi dell'intest., del perit. e ghiandole mesenteriche</i>	-	-	-	-	-	-	-	-	-
A 02.4	<i>Tubercolosi delle ossa e delle articolazioni</i>	-	-	-	-	-	-	-	-	-
A 02.5	<i>Tubercolosi dell'apparato genito-urinario</i>	-	-	-	-	-	-	-	-	-
A 02.9	<i>Tubercolosi degli altri organi e tubercolosi miliari</i>	-	-	-	-	-	-	-	-	-
A 03	<i>Malattie batteriche</i>	7	10	15	26	29	5	12	7	7
A 03.1	<i>Brucellosi</i>	-	-	-	-	-	-	-	-	-
A 03.4	<i>Pertosse</i>	-	-	-	-	-	-	-	-	-
A 03.6	<i>Infezione meningococcica</i>	-	-	-	-	1	-	-	-	-
A 03.7	<i>Tetano</i>	-	-	-	-	-	-	1	-	-
A 03.8	<i>Setticemia</i>	7	10	14	25	25	5	10	7	7
A 03.9	<i>Altre malattie batteriche</i>	-	-	1	1	3	-	1	-	-
A 04	<i>Malattie virali</i>	16	22	16	21	31	11	8	17	17
A 04.1	<i>Vaiolo</i>	-	-	-	-	-	-	-	-	-
A 04.2	<i>Morbillo</i>	-	-	-	-	-	-	-	-	-
A 04.5	<i>Encefaliti virali trasmesse da artropodi</i>	-	-	-	-	-	-	-	-	-
A 04.6	<i>Epatite virale</i>	15	20	11	19	25	10	8	12	12
A 04.9	<i>Altre malattie virali</i>	1	2	5	2	6	1	-	5	5
A 05	<i>Rickettsiosi e altre malattie trasmesse da artropodi</i>	-	-	-	-	-	-	-	-	-
A 05.2	<i>Malaria</i>	-	-	-	-	-	-	-	-	-
A 05.9	<i>Rickettsiosi e altre malattie trasmesse da artropodi</i>	-	-	-	-	-	-	-	-	-
A 06	<i>Sifilide ed altre malattie veneree</i>	-	1	-	1	-	-	-	-	-
A 06.90	<i>Neurosifilide</i>	-	1	-	-	-	-	-	-	-
A 06.91	<i>Altre forme di sifilide</i>	-	-	-	1	-	-	-	-	-
A 06.99	<i>Altre malattie veneree</i>	-	-	-	-	-	-	-	-	-
A 07	<i>Altre malattie infett. e parass. e postumi di mal. infett. e par.</i>	-	3	3	1	2	2	1	-	-
A 07.3	<i>Echinococcosi</i>	-	-	-	-	-	-	-	-	-
A 07.7	<i>Postumi della tubercolosi</i>	-	1	-	-	-	-	-	-	-
A 07.8	<i>Postumi della poliomielite acuta</i>	-	1	-	-	-	1	-	-	-
A 07.9	<i>Altre malattie infett. e parass. e postumi di mal. infett. e par.</i>	-	1	3	1	2	1	1	-	-

Rimini	Emilia-Romagna	Massa-Carrara	Lucca	Pistoia	Firenze	Prato	Livorno	Pisa	Arezzo	Stena	Grosseto	Toscana	Classificazione A
5	144	12	16	13	24	5	11	11	11	8	12	123	
7	163	13	18	9	32	7	16	22	8	7	10	142	
12	307	25	34	22	56	12	27	33	19	15	22	265	
1	10	-	-	-	-	-	-	-	-	1	-	1	A 01
-	-	-	-	-	-	-	-	-	-	-	-	-	A 01.1
-	4	-	-	-	-	-	-	-	-	-	-	-	A 01.6
1	3	-	-	-	-	-	-	-	-	1	-	1	A 01.90
-	1	-	-	-	-	-	-	-	-	-	-	-	A 01.91
-	2	-	-	-	-	-	-	-	-	-	-	-	A 01.99
-	19	1	2	4	12	2	3	2	5	4	4	39	A 02
-	17	1	2	3	9	2	3	1	3	4	4	32	A 02.0
-	1	-	-	-	-	-	-	-	-	-	-	-	A 02.1
-	1	-	-	1	-	-	-	1	-	-	-	2	A 02.2
-	-	-	-	-	-	-	-	-	-	-	-	-	A 02.3
-	-	-	-	-	2	-	-	-	1	-	-	3	A 02.4
-	-	-	-	-	1	-	-	-	-	-	-	1	A 02.5
-	-	-	-	-	-	-	-	-	1	-	-	1	A 02.9
7	118	7	14	8	21	3	11	11	2	7	10	94	A 03
-	-	-	-	-	-	-	-	-	-	-	-	-	A 03.1
-	-	-	-	-	-	-	-	-	-	-	-	-	A 03.4
-	1	-	-	-	-	1	-	-	-	1	-	2	A 03.6
-	1	1	-	1	-	-	-	-	-	-	-	2	A 03.7
7	110	6	13	6	21	2	11	11	2	6	10	88	A 03.8
-	6	-	1	1	-	-	-	-	-	-	-	2	A 03.9
4	146	17	16	10	22	6	12	18	9	2	6	118	A 04
-	-	-	-	-	-	-	-	-	-	-	-	-	A 04.1
-	-	-	-	-	-	-	-	-	-	-	-	-	A 04.2
-	-	-	-	-	-	-	-	-	-	-	-	-	A 04.5
2	122	17	14	9	16	6	11	15	7	2	6	103	A 04.6
2	24	-	2	1	6	-	1	3	2	-	-	15	A 04.9
-	-	-	-	-	-	-	-	1	-	-	1	2	A 05
-	-	-	-	-	-	-	-	1	-	-	1	2	A 05.2
-	-	-	-	-	-	-	-	-	-	-	-	-	A 05.9
-	2	-	-	-	-	-	-	-	-	-	-	-	A 06
-	1	-	-	-	-	-	-	-	-	-	-	-	A 06.90
-	1	-	-	-	-	-	-	-	-	-	-	-	A 06.91
-	-	-	-	-	-	-	-	-	-	-	-	-	A 06.99
-	12	-	2	-	1	1	1	1	3	1	1	11	A 07
-	-	-	-	-	-	-	-	-	-	-	-	-	A 07.3
-	1	-	-	-	-	-	-	1	-	-	1	2	A 07.7
-	2	-	1	-	-	-	-	-	1	-	-	2	A 07.8
-	9	-	1	-	1	1	1	-	2	1	-	7	A 07.9

Tavola 3.2 segue – Morti per causa e provincia di residenza – Anno 2001

Classificazione A	CAUSE DI MORTE	Reggio nell' Emilia								
		Piacenza	Parma	Modena	Bologna	Ferrara	Ravenna	Forlì-Cesena		
		M	575	839	836	1.046	1.770	753	750	710
		F	491	685	636	887	1.531	579	575	534
		MF	1.066	1.524	1.472	1.933	3.301	1.332	1.325	1.244
II - Tumori										
A 08	Tumori maligni delle labbra, della cavità orale e della faringe		14	25	23	31	44	17	10	21
A 08.90	Tumori maligni delle labbra		-	-	1	1	1	1	1	-
A 08.91	Tumori maligni della lingua		2	9	2	5	7	2	-	7
A 08.92	Tumori maligni di altre parti della cavità orale		5	11	4	9	15	6	3	7
A 08.93	Tumori maligni della faringe		6	4	13	11	16	5	4	4
A 08.99	Tum. mal. di altre e mal def. sedi delle labbra, cav. orale e far.		1	1	3	5	5	3	2	3
A 09	Tumori maligni dell'apparato digerente e del peritoneo		426	579	509	665	1.192	490	444	461
A 09.0	Tumori maligni dell'esofago		12	17	17	10	33	22	6	7
A 09.1	Tumori maligni dello stomaco		120	157	123	153	234	79	114	143
A 09.2	Tumori maligni dell'intestino tenue compreso il duodeno		4	1	4	6	6	2	3	4
A 09.3	Tumori maligni del colon		83	115	107	158	268	128	95	91
A 09.4	Tumori maligni del retto, giunz. rettosigmoidea e dell'ano		21	45	38	57	113	47	46	43
A 09.5	Tumori maligni del fegato, primitivi		60	55	33	49	82	50	14	16
A 09.6	Tumori maligni del pancreas		61	86	75	99	224	67	79	71
A 09.90	Tum. mal. dotti biliari intraep. e feg. non sp. se prim. o sec.		27	36	18	38	59	25	19	24
A 09.91	Tumori maligni veschichetta biliare e dotti biliari extraepatici		10	23	25	21	65	25	26	22
A 09.99	Tumori maligni del peritoneo e di altre sedi		28	44	69	74	108	45	42	40
A 10	Tumori maligni dell'apparato respiratorio e org. intratoracici		204	327	319	419	677	299	287	256
A 10.0	Tumori maligni della laringe		13	16	10	16	24	12	10	14
A 10.1	Tumori maligni della trachea, dei bronchi e dei polmoni		177	298	295	395	622	272	266	232
A 10.9	Tumori maligni di altre parti app. resp. e organi intratoracici		14	13	14	8	31	15	11	10
A 11	Tumori maligni ossa, tessuto connett., pelle, mammella		99	131	141	187	289	117	112	91
A 11.0	Tumori maligni delle ossa e della cartilagine articolare		-	4	2	4	11	2	1	4
A 11.1	Melanoma maligno della pelle		11	15	15	22	36	8	10	11
A 11.2	Altri tumori maligni della pelle		2	8	5	4	16	5	7	1
A 11.3	Tumore maligno della mammella della donna		81	101	116	149	215	99	88	69
A 11.9	Tum. mal. tess. conn.e al. tess. molli; t. m. mamm. dell'uomo		5	3	3	8	11	3	6	6
A 12	Tumori maligni degli organi genitourinari		117	208	176	236	453	156	169	152
A 12.0	Tumori maligni del collo dell'utero		2	1	8	8	13	3	5	2
A 12.2	Tumori maligni di altre e non specificate parti dell'utero		11	23	14	25	55	14	23	15
A 12.3	Tumori maligni dell'ovaio e degli altri annessi uterini		18	30	19	37	58	19	20	19
A 12.4	Tumori maligni della prostata		33	72	60	66	135	54	47	50
A 12.5	Tumori maligni del testicolo		1	2	2	-	-	-	1	-
A 12.6	Tumori maligni della vescica		26	42	44	46	101	32	44	35
A 12.90	Tum. mal. placenta; tum. mal. altri e non sp. org. genit. femm.		4	1	4	8	12	6	1	3
A 12.91	Tumori maligni del pene e di altri organi genitali maschili		-	1	-	1	4	-	1	1
A 12.92	Tumori maligni del rene e di altri e non specif. organi urinari		22	36	25	45	75	28	27	27
A 13	Tumori maligni di altre e non specificate sedi		78	100	113	137	208	91	96	96
A 13.0	Tumore maligno dell'encefalo		9	21	31	24	37	25	28	9
A 13.9	Tumori maligni di altre e non specificate sedi		69	79	82	113	171	66	68	87
A 14	Tumori maligni dei tessuti linfatico ed ematopoietico		83	95	108	146	243	107	117	111
A 14.0	Malattia di Hodgkin		3	2	1	2	7	1	2	2
A 14.1	Leucemie		34	28	54	61	76	49	43	34
A 14.9	Altri tumori maligni dei tessuti linfatico ed ematopoietico		46	65	53	83	160	57	72	75
A 15	Tumori benigni		4	3	3	8	9	4	4	4
A 15.2	Tumori benigni dell'utero		-	-	-	-	-	-	-	-
A 15.5	Tumori benigni dell'encefalo e altre parti del sistema nervoso		3	1	3	7	8	4	3	3
A 15.9	Tumori benigni di altre e non specificate sedi		1	2	-	1	1	-	1	1
A 16	Carcinomi in situ		-	-	-	-	-	-	-	-
A 17	Tumori di comportamento incerto e di natura non specificata		41	56	80	104	186	51	86	52

	Rimini	Emilia-Romagna	Massa-Carrara	Lucca	Pistoia	Firenze	Prato	Livorno	Pisa	Arezzo	Siena	Grosseto	Toscana	Classificazione A
503	7.782	460	733	513	1.724	361	696	732	619	517	492	6.847		
319	6.237	296	541	410	1.373	270	498	480	445	351	334	4.998		
822	14.019	756	1.274	923	3.097	631	1.194	1.212	1.064	868	826	11.845		
6	191	24	29	26	39	4	22	20	12	14	12	202	A 08	
-	5	-	-	1	1	-	1	1	-	1	-	5	A 08.90	
1	35	5	2	6	1	-	3	2	3	4	2	28	A 08.91	
1	61	10	13	9	19	-	11	6	4	4	7	83	A 08.92	
4	67	6	11	6	14	2	3	9	2	3	3	59	A 08.93	
-	23	3	3	4	4	2	4	2	3	2	-	27	A 08.99	
296	5.062	261	415	331	1.139	245	414	410	403	355	302	4.275	A 09	
7	131	15	24	11	31	9	17	9	12	8	10	146	A 09.0	
82	1.205	71	76	66	280	67	71	67	119	113	69	999	A 09.1	
2	32	1	2	2	9	-	-	1	-	1	1	17	A 09.2	
63	1.108	36	83	71	240	51	75	101	78	85	79	899	A 09.3	
18	428	17	30	34	93	20	39	33	34	23	27	350	A 09.4	
9	368	36	49	23	65	14	42	40	29	18	14	330	A 09.5	
58	820	29	50	53	164	37	66	54	55	38	42	588	A 09.6	
10	256	21	37	21	76	15	34	21	20	16	20	281	A 09.90	
14	231	12	27	12	49	9	18	28	23	18	17	213	A 09.91	
33	483	23	37	38	132	23	52	56	33	35	23	452	A 09.99	
209	2.997	179	287	192	608	127	256	264	182	142	164	2.401	A 10	
5	120	12	23	13	32	6	13	8	9	4	8	128	A 10.0	
197	2.754	160	252	170	550	116	223	246	164	134	151	2.166	A 10.1	
7	123	7	12	9	26	5	20	10	9	4	5	107	A 10.9	
61	1.228	65	108	80	277	53	109	107	73	62	69	1.003	A 11	
1	29	1	4	1	16	-	4	3	-	1	2	32	A 11.0	
10	138	9	8	10	29	10	18	15	9	5	9	122	A 11.1	
1	49	5	8	5	9	1	3	4	2	4	2	43	A 11.2	
47	965	45	81	58	207	41	76	78	59	46	47	738	A 11.3	
2	47	5	7	6	16	1	8	7	3	6	9	68	A 11.9	
93	1.760	77	172	126	430	87	164	184	154	125	118	1.637	A 12	
2	44	-	-	3	5	1	1	2	-	2	1	15	A 12.0	
10	190	11	20	13	48	4	15	19	7	9	14	160	A 12.2	
15	235	7	24	12	48	12	21	19	16	21	19	199	A 12.3	
25	542	21	50	31	125	23	49	53	56	48	40	496	A 12.4	
2	8	1	2	-	1	1	-	1	1	-	-	7	A 12.5	
20	390	22	41	33	104	24	42	43	38	18	23	388	A 12.6	
-	39	3	3	4	11	1	5	6	3	6	3	45	A 12.90	
2	10	-	-	2	-	-	1	-	1	1	-	5	A 12.91	
17	302	12	32	28	88	21	30	41	32	20	18	322	A 12.92	
55	974	67	106	68	246	36	92	98	83	57	73	926	A 13	
16	200	12	16	15	50	9	13	25	20	12	19	191	A 13.0	
39	774	55	90	53	196	27	79	73	63	45	54	735	A 13.9	
56	1.066	61	109	66	237	49	100	101	104	69	61	957	A 14	
1	21	1	-	3	4	-	1	2	2	-	1	14	A 14.0	
25	404	22	40	24	107	16	39	43	51	30	25	397	A 14.1	
30	641	38	69	39	126	33	60	56	51	39	35	546	A 14.9	
7	46	5	4	5	12	4	4	3	4	3	2	46	A 15	
-	-	-	-	-	-	-	-	-	-	-	-	-	-	A 15.2
6	38	4	4	4	10	4	3	3	2	3	1	38	A 15.5	
1	8	1	-	1	2	-	1	-	2	-	1	8	A 15.9	
-	-	-	-	-	-	-	-	-	-	-	-	-	-	A 16
39	695	17	44	29	109	26	33	25	49	41	25	398	A 17	

Tavola 3.2 segue – Morti per causa e provincia di residenza – Anno 2001

Classificazione A	CAUSE DI MORTE		Reggio nell' Emilia							Forlì-Cesena
			Piacenza	Parma	Modena	Bologna	Ferrara	Ravenna		
	III - Malattie delle ghiandole endocrine della nutrizione e del metabolismo e disturbi immunitari	M	48	60	55	87	151	65	46	45
		F	48	103	87	111	190	99	53	71
		MF	96	163	142	198	341	164	99	116
A 18	<i>Mal. ghiand. endocrine, del metabolismo e dist. immunitari</i>		95	162	137	198	338	161	99	113
A 18.0	<i>Disturbi della ghiandola tiroide</i>		-	4	4	3	5	4	-	-
A 18.1	<i>Diabete mellito</i>		76	134	106	153	239	125	82	87
A 18.9	<i>Altre mal. ghiand. endocrine, del metab. e dist. immunitari</i>		19	24	27	42	94	32	17	26
A 19	<i>Carenze nutritive</i>		1	1	5	-	3	3	-	3
A 19.1	<i>Marasma da denutrizione</i>		-	-	-	-	-	2	-	-
A 19.2	<i>Altre malnutrizioni proteino-caloriche</i>		1	-	3	-	3	-	-	2
A 19.9	<i>Altre carenze nutritive e vitaminiche</i>		-	1	2	-	-	1	-	1
	IV - Malattie del sangue e degli organi ematopoietici	M	4	11	12	13	16	7	2	4
		F	4	12	21	17	30	8	9	6
		MF	8	23	33	30	46	15	11	10
A 20.0	<i>Anemie</i>		6	16	28	13	33	6	7	9
A 20.9	<i>Altre malattie del sangue e degli organi ematopoietici</i>		2	7	5	17	13	9	4	1
	V - Disturbi psichici	M	30	52	47	66	107	33	30	33
		F	63	99	55	109	238	75	54	40
		MF	93	151	102	175	345	108	84	73
A 21.0	<i>Stati psicotici organici senili e presenili</i>		59	132	86	148	298	89	80	58
A 21.1	<i>Psicosi schizofreniche</i>		1	-	2	1	1	-	-	1
A 21.5	<i>Sindrome di dipendenza dall'alcool</i>		2	1	-	2	2	-	-	1
A 21.6	<i>Farmacodipendenza</i>		6	5	3	1	13	2	1	3
A 21.90	<i>Psicosi alcoliche</i>		1	-	1	-	2	-	-	-
A 21.91	<i>Altre psicosi</i>		23	11	7	18	25	12	1	7
A 21.92	<i>Altri disturbi psichici</i>		1	2	3	5	4	5	2	3
	VI - Malattie del sistema nervoso e degli organi dei sensi	M	30	53	68	77	143	51	60	40
		F	45	56	77	113	141	77	61	50
		MF	75	109	145	190	284	128	121	90
A 22	<i>Malattie del sistema nervoso</i>		74	109	145	190	282	128	121	90
A 22.0	<i>Meningite</i>		3	-	1	-	4	-	2	1
A 22.1	<i>Morbo di Parkinson</i>		18	33	24	41	54	23	12	13
A 22.2	<i>Altre malattie degen. e malattie ereditarie del sist. nerv. centr.</i>		37	50	78	114	167	87	84	60
A 22.3	<i>Sclerosi multipla</i>		1	1	2	5	5	2	-	3
A 22.4	<i>Paralisi cerebrale infantile e altre sindromi paralitiche</i>		1	4	1	7	8	4	1	1
A 22.5	<i>Epilessia</i>		1	3	6	3	11	1	5	4
A 22.90	<i>Altre malattie infiammatorie del sistema nervoso centrale</i>		1	5	1	1	4	3	3	-
A 22.99	<i>Altre malattie del sistema nervoso</i>		12	13	32	19	29	8	14	8
A 23	<i>Disturbi dell'occhio e dei suoi annessi</i>		-	-	-	-	1	-	-	-
A 24	<i>Malattie dell'orecchio e dell'apofisi mastoide</i>		1	-	-	-	1	-	-	-

Rimini	Emilia-Romagna	Massa-Carrara	Lucca	Pistoia	Firenze	Prato	Livorno	Pisa	Arezzo	Stena	Grosseto	Toscana	Classificazione A
23	580	40	71	51	147	26	70	47	54	25	38	569	
31	793	48	103	43	213	50	91	77	67	61	53	806	
54	1.373	88	174	94	360	76	161	124	121	86	91	1.375	
54	1.357	87	174	94	358	75	160	123	118	86	89	1.364	A 18
1	21	-	1	2	8	-	-	-	2	1	-	14	A 18.0
43	1.045	76	152	77	293	63	106	101	100	69	74	1.111	A 18.1
10	291	11	21	15	57	12	54	22	16	16	15	239	A 18.9
-	16	1	-	-	2	1	1	1	3	-	2	11	A 19
-	2	1	-	-	2	-	1	1	-	-	-	5	A 19.1
-	9	-	-	-	-	1	-	-	2	-	2	5	A 19.2
-	5	-	-	-	-	-	-	-	1	-	-	1	A 19.9
4	73	6	5	7	20	8	6	7	7	8	7	81	
2	109	2	24	6	25	4	8	13	3	5	9	99	
6	182	8	29	13	45	12	14	20	10	13	16	180	
3	121	6	21	7	30	9	10	11	7	11	14	126	A 20.0
3	61	2	8	6	15	3	4	9	3	2	2	54	A 20.9
21	419	12	19	27	61	13	22	26	23	24	16	243	
36	769	36	46	30	145	24	24	64	58	35	23	485	
57	1.188	48	65	57	206	37	46	90	81	59	39	728	
49	999	38	55	48	172	30	34	77	71	54	36	615	A 21.0
1	7	2	-	-	3	1	-	-	-	1	-	7	A 21.1
-	8	-	1	-	2	-	1	3	1	1	-	9	A 21.5
4	38	4	4	3	8	1	8	4	2	2	-	36	A 21.6
-	4	-	-	-	1	-	-	-	-	-	1	2	A 21.90
2	106	3	4	3	16	4	-	3	5	1	2	41	A 21.91
1	26	1	1	3	4	1	3	3	2	-	-	18	A 21.92
26	548	34	41	40	120	24	45	40	63	40	32	479	
23	643	40	61	43	200	31	62	77	75	43	33	665	
49	1.191	74	102	83	320	55	107	117	138	83	65	1.144	
49	1.188	74	102	83	319	55	107	117	137	83	65	1.142	A 22
4	15	1	1	-	1	-	-	-	-	1	2	6	A 22.0
11	229	11	10	20	72	6	18	28	40	21	19	245	A 22.1
23	700	49	69	47	182	33	71	59	76	46	33	665	A 22.2
-	19	-	2	2	2	2	1	1	1	2	1	14	A 22.3
1	28	3	2	3	10	-	2	2	5	1	2	30	A 22.4
-	34	2	-	1	9	-	6	2	5	1	2	28	A 22.5
1	19	2	5	-	2	1	1	6	1	1	3	22	A 22.90
9	144	6	13	10	41	13	8	19	9	10	3	132	A 22.99
-	1	-	-	-	1	-	-	-	-	-	-	1	A 23
-	2	-	-	-	-	-	-	-	1	-	-	1	A 24

Tavola 3.2 segue – Morti per causa e provincia di residenza – Anno 2001

Classificazione A	CAUSE DI MORTE	Provincia di residenza								
		Piacenza	Parma	Reggio nell'Emilia	Modena	Bologna	Ferrara	Ravenna	Forlì-Cesena	
		M	692	909	1.011	1.220	1.933	807	754	725
		F	811	1.190	1.180	1.459	2.346	1.097	955	860
		MF	1.503	2.099	2.191	2.679	4.279	1.904	1.709	1.585
	VII - Malattie del sistema circolatorio									
A 25	<i>Reumatismo articolare acuto e cardiopatie reumatiche</i>		12	11	13	20	34	15	9	7
A 25.0	<i>Reumatismo articolare acuto</i>		-	-	-	-	1	-	-	-
A 25.1	<i>Cardiopatie reumatiche croniche</i>		12	11	13	20	33	15	9	7
A 26	<i>Malattia ipertensiva</i>		98	123	200	307	288	159	121	145
A 26.0	<i>Cardiopatia ipertensiva</i>		72	89	157	232	178	113	88	113
A 26.90	<i>Nefropatia ipertensiva</i>		5	7	7	18	21	10	3	9
A 26.91	<i>Ipertensioni senza menzione di cardiopatia o nefropatia</i>		21	27	36	57	89	36	30	23
A 27	<i>Malattie ischemiche del cuore</i>		506	744	765	856	1.610	719	626	643
A 27.0	<i>Infarto miocardico acuto</i>		223	415	340	363	662	317	338	270
A 27.90	<i>Altre cardiopatie ischemiche</i>		7	8	7	15	40	5	5	5
A 27.91	<i>Altre forme di ischemia cardiaca cronica</i>		276	321	418	478	908	397	283	368
A 28	<i>Malattie del circolo polmonare e altre malattie del cuore</i>		423	582	568	647	1.012	410	444	369
A 28.0	<i>Embolia polmonare</i>		23	37	39	19	54	33	20	28
A 28.1	<i>Disturbi del ritmo cardiaco</i>		121	211	223	190	350	145	133	91
A 28.90	<i>Malattia cardiopolmonare cronica</i>		6	9	16	10	10	11	11	4
A 28.99	<i>Altre mal. del circolo polmonare e altre forme di cardiopatie</i>		273	325	290	428	598	221	280	246
A 29	<i>Disturbi circolatori dell'encefalo</i>		380	534	542	667	962	484	401	346
A 29.0	<i>Emorragia subaracnoidea</i>		8	8	9	13	24	5	12	8
A 29.1	<i>Emorragia cerebrale e altre emorragie intracraniche</i>		75	75	94	143	149	57	69	59
A 29.2	<i>Infarto cerebrale</i>		28	31	26	30	46	38	14	20
A 29.3	<i>Disturbi circolatori cerebrali acuti mal definiti</i>		178	295	299	337	576	261	221	197
A 29.4	<i>Arteriosclerosi cerebrale</i>		8	7	9	19	17	17	17	10
A 29.9	<i>Altre malattie cerebrovascolari</i>		83	118	105	125	150	106	68	52
A 30	<i>Altre malattie del sistema circolatorio</i>		84	105	103	182	373	117	108	75
A 30.0	<i>Aterosclerosi</i>		30	19	22	55	188	46	58	23
A 30.1	<i>Embolia e trombosi arteriose</i>		2	11	8	10	24	6	6	4
A 30.2	<i>Altre malattie delle arterie, arteriole e capillari</i>		46	59	55	93	124	47	34	36
A 30.3	<i>Flebite, tromboflebite, embolie e trombosi venose</i>		3	15	9	11	25	12	4	7
A 30.9	<i>Altre malattie del sistema circolatorio</i>		3	1	9	13	12	6	6	5
		M	123	178	174	191	400	115	159	135
		F	88	119	148	163	327	88	122	99
		MF	211	297	322	354	727	203	281	234
	VIII - Malattie dell'apparato respiratorio									
A 31	<i>Malattie delle vie respiratorie superiori</i>		-	-	-	1	2	-	2	-
A 32	<i>Altre malattie dell'apparato respiratorio</i>		211	297	322	353	725	203	279	234
A 32.0	<i>Bronchite e bronchiolite acute</i>		3	9	8	6	6	-	2	5
A 32.1	<i>Polmoniti</i>		54	72	96	94	229	74	92	63
A 32.20	<i>Influenza con polmonite</i>		-	-	-	1	1	1	-	-
A 32.21	<i>Altre forme di influenza</i>		-	-	2	2	7	3	4	4
A 32.3	<i>Bronchite cronica e non specificata, enfisema ed asma</i>		102	142	148	177	324	98	125	112
A 32.6	<i>Pneumoconiosi e altre malattie polmonari da agenti esterni</i>		2	3	7	10	16	1	1	2
A 32.7	<i>Pleurite</i>		4	9	5	8	20	7	8	6
A 32.9	<i>Altre malattie dell'apparato respiratorio</i>		46	62	56	55	122	19	47	42

	Rimini	Emilia-Romagna	Massa-Carrara	Lucca	Pistoia	Firenze	Prato	Livorno	Pisa	Arezzo	Stena	Grosseto	Toscana	Classificazione A
435	8.486	408	805	574	1.832	389	765	881	705	639	559	7.557		
572	10.470	567	1.133	761	2.361	474	1.019	1.104	909	825	630	9.783		
1.007	18.956	975	1.938	1.335	4.193	863	1.784	1.985	1.614	1.464	1.189	17.340		
12	133	2	9	5	36	5	11	11	15	7	4	105	A 25	
-	1	-	-	-	1	-	-	-	-	-	-	-	1	A 25.0
12	132	2	9	5	35	5	11	11	15	7	4	104	A 25.1	
59	1.500	38	66	63	241	53	65	89	65	62	69	811	A 26	
50	1.092	23	35	44	161	39	37	64	50	42	53	548	A 26.0	
3	83	5	5	3	9	1	9	3	2	2	2	41	A 26.90	
6	325	10	26	16	71	13	19	22	13	18	14	222	A 26.91	
382	6.851	324	586	471	1.175	234	544	539	462	415	376	5.126	A 27	
139	3.067	138	248	208	509	100	224	227	195	185	170	2.204	A 27.0	
6	98	2	5	6	24	3	7	6	4	4	6	67	A 27.90	
237	3.686	184	333	257	642	131	313	306	263	226	200	2.855	A 27.91	
264	4.719	245	535	218	1.313	243	440	604	428	382	273	4.681	A 28	
9	262	11	27	7	50	2	26	14	15	15	17	184	A 28.0	
77	1.541	98	163	48	507	72	153	141	151	138	124	1.595	A 28.1	
10	87	5	6	7	24	6	3	11	11	3	3	79	A 28.90	
168	2.829	131	339	156	732	163	258	438	251	226	129	2.823	A 28.99	
239	4.555	310	619	487	1.103	276	627	625	555	449	345	5.396	A 29	
7	94	5	10	12	22	5	12	7	10	10	3	96	A 29.0	
43	764	46	79	66	205	43	69	88	85	81	53	815	A 29.1	
16	249	17	12	15	33	7	17	20	18	15	9	163	A 29.2	
107	2.471	147	261	191	519	119	229	261	269	200	139	2.335	A 29.3	
6	110	30	69	31	61	13	42	37	32	74	59	448	A 29.4	
60	867	65	188	172	263	89	258	212	141	69	82	1.539	A 29.9	
51	1.198	56	123	91	325	52	97	117	89	149	122	1.221	A 30	
14	455	24	55	45	145	26	24	35	31	100	79	564	A 30.0	
2	73	4	11	3	21	3	4	10	12	5	7	80	A 30.1	
26	520	23	46	36	119	21	56	61	36	40	32	470	A 30.2	
8	94	3	1	2	19	2	7	4	6	-	2	46	A 30.3	
1	56	2	10	5	21	-	6	7	4	4	2	61	A 30.9	
93	1.568	127	143	117	378	70	123	139	146	122	86	1.451		
51	1.205	66	96	76	274	41	77	112	102	89	56	989		
144	2.773	193	239	193	652	111	200	251	248	211	142	2.440		
-	5	1	1	-	3	-	-	-	-	-	1	6	A 31	
144	2.768	192	238	193	649	111	200	251	248	211	141	2.434	A 32	
-	39	2	4	2	6	1	2	-	2	2	3	24	A 32.0	
47	821	46	55	32	180	29	30	51	66	57	31	577	A 32.1	
1	4	1	-	1	1	-	1	-	-	-	-	4	A 32.20	
2	24	3	1	1	1	-	1	2	1	1	1	12	A 32.21	
64	1.292	95	114	117	301	48	103	119	116	93	60	1.166	A 32.3	
2	44	12	15	3	16	3	7	5	6	8	10	85	A 32.6	
5	72	7	4	3	12	2	7	9	1	1	3	49	A 32.7	
23	472	26	45	34	132	28	49	65	56	49	33	517	A 32.9	

Tavola 3.2 segue – Morti per causa e provincia di residenza – Anno 2001

Classificazione A	CAUSE DI MORTE	Provincia di residenza								
		Piacenza	Parma	Reggio nell'Emilia	Modena	Bologna	Ferrara	Ravenna	Forlì-Cesena	
		M	87	115	90	108	200	93	57	67
		F	54	109	94	128	218	80	88	61
		MF	141	224	184	236	418	173	145	128
	IX - Malattie dell'apparato digerente									
A 33	Malattie della cavità orale, ghiandole salivari e mascellari		-	-	-	-	-	-	-	-
A 34	Malattie delle altre parti apparato digerente		141	224	184	236	418	173	145	128
A 34.10	Ulcera gastrica e peptica a localizzazione non specificata		3	9	9	11	11	12	6	9
A 34.11	Ulcera duodenale		8	13	7	9	14	3	5	4
A 34.2	Appendicite		-	-	-	-	2	-	2	-
A 34.30	Ernia addominale senza menzione di occlusione		1	1	2	-	4	2	-	1
A 34.31	Ernia addominale con occlusione		1	3	1	1	8	4	2	1
A 34.4	Occlusione intestinale senza menzione di ernia		10	20	24	25	53	26	22	18
A 34.5	Diverticoli dell'intestino		3	6	2	5	12	4	1	2
A 34.7	Cirrosi e altre malattie croniche del fegato		73	86	65	104	152	56	35	43
A 34.80	Litiasi biliari		1	8	3	7	11	6	1	3
A 34.81	Colecistiti		2	7	5	9	6	2	4	2
A 34.90	Malattie del peritoneo		2	4	6	7	10	5	1	4
A 34.91	Altre malattie del fegato della cistifellea e delle vie biliari		3	11	3	6	14	7	8	4
A 34.92	Malattie del pancreas		4	4	14	4	21	4	8	6
A 34.99	Altre malattie delle altre parti dell'apparato digerente		30	52	43	48	100	42	50	31
		M	16	37	32	42	65	18	25	16
		F	15	42	31	42	64	23	30	21
		MF	31	79	63	84	129	41	55	37
	X - Malattie dell'apparato genito-urinario									
A 35	Malattie dell'apparato urinario		31	76	63	81	125	38	55	36
A 35.00	Glomerulonefrite acuta		-	-	-	-	-	-	-	-
A 35.01	Altre nefriti, sindrome nefrosica e nefrosi		23	42	43	55	74	25	37	19
A 35.1	Infezioni renali		-	-	2	3	1	-	-	1
A 35.2	Calcoli delle vie urinarie		-	-	1	-	1	1	-	3
A 35.9	Altre malattie dell'apparato urinario		8	34	17	23	49	12	18	13
A 36	Malattie degli organi genitali maschili		-	3	-	3	3	2	-	1
A 36.0	Iperplasia della prostata		-	2	-	2	3	2	-	-
A 36.9	Altre malattie degli organi genitali maschili		-	1	-	1	-	-	-	1
A 37	Malattie degli organi genitali femminili		-	-	-	-	1	1	-	-
		M	-	-	-	-	-	-	-	-
		F	-	-	-	-	-	-	-	-
		MF	-	-	-	-	-	-	-	-
	XI- Complicazioni della gravidanza, del parto e del puerperio									
A 38	Gravidanza con esito abortivo		-	-	-	-	-	-	-	-
A 39	Complicazioni da cause ostetriche dirette		-	-	-	-	-	-	-	-
A 39.0	Emorragia della gravidanza e del parto		-	-	-	-	-	-	-	-
A 39.1	Tossimia della gravidanza		-	-	-	-	-	-	-	-
A 39.3	Travaglio ostacolato		-	-	-	-	-	-	-	-
A 39.4	Complicazioni del puerperio		-	-	-	-	-	-	-	-
A 39.9	Complicazioni da altre cause ostetriche dirette		-	-	-	-	-	-	-	-
A 40	Complicazioni da cause ostetriche indirette		-	-	-	-	-	-	-	-
A 41	Parto completamente normale		-	-	-	-	-	-	-	-

Rimini	Emilia-Romagna	Massa-Carrara	Lucca	Pistoia	Firenze	Prato	Livorno	Pisa	Arezzo	Stena	Grosseto	Toscana	Classificazione A
65	882	53	93	56	180	44	85	77	62	49	48	747	
53	885	62	81	49	178	39	90	82	77	59	43	760	
118	1.767	115	174	105	358	83	175	159	139	108	91	1.507	
-	-	-	-	-	-	-	-	-	-	1	-	1	A 33
118	1.767	115	174	105	358	83	175	159	139	107	91	1.506	A 34
8	78	4	8	4	21	2	4	7	6	6	3	65	A 34.10
6	69	4	4	3	14	4	4	6	5	4	4	52	A 34.11
-	4	-	1	-	-	-	-	-	-	-	1	2	A 34.2
-	11	1	3	-	2	-	1	2	2	1	1	13	A 34.30
1	22	1	2	1	7	-	4	1	3	2	2	23	A 34.31
13	211	4	17	15	40	9	24	18	9	11	13	160	A 34.4
3	38	3	3	-	6	2	1	2	1	2	1	21	A 34.5
32	646	56	70	35	98	32	63	71	41	35	35	536	A 34.7
6	46	4	1	2	11	2	4	3	4	2	3	36	A 34.80
7	44	3	5	7	8	-	3	3	4	5	-	38	A 34.81
2	41	2	3	5	13	2	5	2	3	2	5	42	A 34.90
3	59	5	10	3	11	2	4	7	11	5	2	60	A 34.91
9	74	3	10	3	17	5	7	1	6	7	4	63	A 34.92
28	424	25	37	27	110	23	51	36	44	25	17	395	A 34.99
8	259	16	33	13	55	12	25	28	29	27	30	268	
11	279	22	35	14	66	9	25	33	21	30	23	278	
19	538	38	68	27	121	21	50	61	50	57	53	546	
18	523	37	65	27	116	21	43	56	50	57	51	523	A 35
-	-	1	-	-	-	-	-	-	-	-	-	1	A 35.00
11	329	24	42	14	78	14	28	37	32	36	38	343	A 35.01
1	8	-	1	1	1	1	-	1	5	2	-	12	A 35.1
-	6	-	-	-	-	-	1	-	1	2	-	4	A 35.2
6	180	12	22	12	37	6	14	18	12	17	13	163	A 35.9
1	13	-	3	-	3	-	6	4	-	-	2	18	A 36
1	10	-	3	-	2	-	5	3	-	-	2	15	A 36.0
-	3	-	-	-	1	-	1	1	-	-	-	3	A 36.9
-	2	1	-	-	2	-	1	1	-	-	-	5	A 37
-	-	-	-	-	-	-	-	-	-	-	-	-	
-	-	-	-	-	-	-	-	-	-	-	-	-	
-	-	-	-	-	-	-	-	-	-	-	-	-	A 38
-	-	-	-	-	-	-	-	-	-	-	-	-	A 39
-	-	-	-	-	-	-	-	-	-	-	-	-	A 39.0
-	-	-	-	-	-	-	-	-	-	-	-	-	A 39.1
-	-	-	-	-	-	-	-	-	-	-	-	-	A 39.3
-	-	-	-	-	-	-	-	-	-	-	-	-	A 39.4
-	-	-	-	-	-	-	-	-	-	-	-	-	A 39.9
-	-	-	-	-	-	-	-	-	-	-	-	-	A 40
-	-	-	-	-	-	-	-	-	-	-	-	-	A 41

Tavola 3.2 segue – Morti per causa e provincia di residenza – Anno 2001

Classificazione A	CAUSE DI MORTE	Reggio nell' Emilia								
		Piacenza	Parma	Modena	Bologna	Ferrara	Ravenna	Forlì-Cesena		
		M	1	1	2	5	9	4	3	2
		F	2	12	4	9	24	6	5	4
		MF	3	13	6	14	33	10	8	6
	XII - Malattie della pelle e del tessuto sottocutaneo									
A 42	<i>Malattie della pelle e del tessuto sottocutaneo</i>		3	13	6	14	33	10	8	6
A 42.0	<i>Infezioni della pelle e del tessuto sottocutaneo</i>		-	2	-	1	3	-	-	1
A 42.90	<i>Penfigo</i>		-	1	-	1	1	-	-	2
A 42.91	<i>Affezioni eritematose</i>		-	2	-	-	-	-	-	-
A 42.99	<i>Altre malattie della pelle e del tessuto sottocutaneo</i>		3	8	6	12	29	10	8	3
	XIII - Malattie del sistema osteo-muscolare e del tessuto connettivo	M	1	5	4	4	11	7	5	1
		F	8	18	10	16	41	11	10	12
		MF	9	23	14	20	52	18	15	13
A 43	<i>Mal. del sistema osteo-muscolare e del tessuto connettivo</i>		9	23	14	20	52	18	15	13
A 43.0	<i>Artrite reumatoide e altre poliartropatie infiammatorie</i>		1	5	4	1	15	6	6	3
A 43.10	<i>Malattie diffuse del tessuto connettivo</i>		1	7	3	1	3	3	1	4
A 43.19	<i>Altre artropatie</i>		5	3	1	5	6	1	3	2
A 43.9	<i>Altre mal. del sistema osteo-muscolare e del tess. connett.</i>		2	8	6	13	28	8	5	4
	XIV - Malformazioni congenite	M	5	4	6	6	15	3	5	2
		F	1	3	8	8	11	2	1	2
		MF	6	7	14	14	26	5	6	4
A 44	<i>Malformazioni congenite</i>		6	7	14	14	26	5	6	4
A 44.00	<i>Spina bifida</i>		-	-	-	-	-	-	-	1
A 44.01	<i>Idrocefalia congenita</i>		-	-	1	2	-	-	-	-
A 44.1	<i>Altre malformazioni congenite del sistema nervoso</i>		1	1	-	1	-	-	2	1
A 44.2	<i>Malformazioni congenite del cuore e del sistema circolatorio</i>		1	3	5	5	14	1	2	1
A 44.90	<i>Malformazioni congenite dell'apparato digerente</i>		1	-	1	-	1	-	-	-
A 44.91	<i>Malformazioni congenite dell'apparato urinario</i>		1	-	1	-	3	-	-	1
A 44.92	<i>Malformazioni congenite del sistema osteo-muscolare</i>		1	1	1	1	1	-	-	-
A 44.93	<i>Sindrome di Down</i>		-	1	1	2	3	2	1	-
A 44.99	<i>Altre malformazioni congenite</i>		1	1	4	3	4	2	1	-
	XV - Alcune condizioni morbose di origine perinatale	M	2	3	9	7	6	5	1	4
		F	1	6	3	10	8	-	3	2
		MF	3	9	12	17	14	5	4	6
A 45	<i>Alcune condizioni morbose di origine perinatale</i>		3	9	12	17	14	5	4	6
A 45.0	<i>Condizioni morbose materne interessanti il feto o il neonato</i>		-	-	1	-	-	-	-	-
A 45.1	<i>Complicazioni ostetriche interessanti il feto o il neonato</i>		1	1	-	-	-	-	-	1
A 45.2	<i>Crescita fetale lenta, malnutrizione e basso peso alla nascita</i>		-	-	4	-	3	-	1	-
A 45.3	<i>Traumatismo ostetrico</i>		-	-	1	2	1	1	1	1
A 45.4	<i>Ipossia, asfissia da parto e altre condizioni morbose respirat.</i>		2	5	4	9	5	3	1	2
A 45.5	<i>Malattia emolitica del feto o del neonato da isoimmunizzaz.</i>		-	-	-	-	-	-	-	-
A 45.9	<i>Altre condizioni morbose di origine perinatale</i>		-	3	2	6	5	1	1	2

Rimini	Emilia-Romagna	Massa-Carrara	Lucca	Pistoia	Firenze	Prato	Livorno	Pisa	Arezzo	Sienna	Grosseto	Toscana	Classificazione A
1	28	-	1	-	1	1	1	1	3	5	1	14	
3	69	2	3	1	9	-	4	4	2	2	4	31	
4	97	2	4	1	10	1	5	5	5	7	5	45	
4	97	2	4	1	10	1	5	5	5	7	5	45	A 42
-	7	-	1	1	2	-	-	-	1	2	2	9	A 42.0
-	5	-	-	-	-	-	-	-	-	-	-	-	A 42.90
-	2	-	-	-	-	-	1	-	1	-	-	2	A 42.91
4	83	2	3	-	8	1	4	5	3	5	3	34	A 42.99
3	41	-	8	2	21	-	4	3	4	6	6	54	
8	134	7	15	8	35	7	14	11	12	10	15	134	
11	175	7	23	10	56	7	18	14	16	16	21	188	
11	175	7	23	10	56	7	18	14	16	16	21	188	A 43
2	43	1	6	1	6	2	2	-	1	4	7	30	A 43.0
-	23	2	2	1	13	2	4	3	2	-	2	31	A 43.10
1	27	2	1	2	8	-	3	4	2	2	1	25	A 43.19
8	82	2	14	6	29	3	9	7	11	10	11	102	A 43.9
3	49	2	4	4	15	1	2	3	2	3	3	39	
1	37	-	3	-	5	4	5	3	3	3	2	28	
4	86	2	7	4	20	5	7	6	5	6	5	67	
4	86	2	7	4	20	5	7	6	5	6	5	67	A 44
-	1	-	-	-	2	-	-	-	-	-	-	2	A 44.00
-	3	-	-	-	-	-	-	-	1	-	-	1	A 44.01
-	6	-	-	-	3	-	1	1	-	1	1	7	A 44.1
1	33	1	5	3	8	3	4	1	1	3	3	32	A 44.2
-	3	-	-	-	1	-	-	-	-	-	-	1	A 44.90
1	7	-	-	-	1	-	2	-	1	-	-	4	A 44.91
-	5	-	-	-	1	-	-	1	-	-	-	2	A 44.92
-	10	-	-	-	-	-	-	1	2	1	-	4	A 44.93
2	18	1	2	1	4	2	-	2	-	1	1	14	A 44.99
4	41	1	5	-	7	-	2	4	-	2	1	22	
2	35	4	1	-	3	1	4	7	1	2	3	26	
6	76	5	6	-	10	1	6	11	1	4	4	48	
6	76	5	6	-	10	1	6	11	1	4	4	48	A 45
-	1	-	-	-	-	-	-	-	-	-	-	-	A 45.0
-	3	-	-	-	-	-	2	1	-	-	-	3	A 45.1
-	8	-	1	-	-	-	-	-	-	-	-	1	A 45.2
-	7	-	-	-	1	-	-	-	-	-	3	4	A 45.3
4	35	5	5	-	5	1	3	6	-	2	1	28	A 45.4
-	-	-	-	-	-	-	-	-	-	-	-	-	A 45.5
2	22	-	-	-	4	-	1	4	1	2	-	12	A 45.9

Tavola 3.2 segue – Morti per causa e provincia di residenza – Anno 2001

Classificazione A	CAUSE DI MORTE	Provincia di residenza								
		Piacenza	Parma	Reggio nell' Emilia	Modena	Bologna	Ferrara	Ravenna	Forlì-Cesena	
		M	7	19	12	23	17	35	4	5
	XVI - Sintomi, segni e stati morbosi mal definiti	F	10	38	24	24	53	21	24	10
		MF	17	57	36	47	70	56	28	15
A 46	<i>Sintomi, segni e stati morbosi mal definiti</i>		17	57	36	47	70	56	28	15
A 46.5	<i>Senilità senza menzione di psicosi</i>		10	16	21	8	53	11	22	11
A 46.9	<i>Altri sintomi, segni e stati morbosi mal definiti</i>		7	41	15	39	17	45	6	4
		M	91	122	149	163	268	146	131	130
	XVII - Traumatismi ed avvelenamenti	F	57	88	89	105	223	94	75	68
		MF	148	210	238	268	491	240	206	198
A 47	<i>Fratture</i>		69	95	111	99	222	136	96	86
A 47.00	<i>Frattura della base cranica</i>		1	7	5	-	4	21	14	2
A 47.09	<i>Altra frattura del cranio e delle ossa della faccia</i>		16	20	36	35	54	26	31	35
A 47.10	<i>Frattura della colonna vertebrale</i>		4	6	3	3	8	8	5	3
A 47.11	<i>Frattura del tronco esclusa la colonna vertebrale</i>		6	6	6	8	16	9	8	9
A 47.3	<i>Frattura del collo del femore</i>		9	13	12	11	33	18	14	13
A 47.4	<i>Frattura di altre e non specificate parti del femore</i>		23	34	36	34	82	44	16	18
A 47.90	<i>Altra frattura degli arti inferiori e s.a.i.</i>		8	4	10	5	19	7	5	2
A 47.91	<i>Frattura degli arti superiori</i>		2	5	3	3	6	3	3	4
A 48	<i>Lussazioni, distorsioni e distrazioni</i>		-	-	-	-	-	-	-	-
A 49	<i>Traumatismi intracranici e interni e traumatismi dei nervi</i>		43	78	83	107	181	48	68	70
A 49.90	<i>Traumatismi intracranici non associati a frattura del cranio</i>		17	24	26	23	66	14	16	22
A 49.91	<i>Traumatismi interni del torace</i>		6	9	10	9	37	15	17	8
A 49.92	<i>Traumatismi interni dell'addome e del bacino e s.a.i.</i>		20	45	46	75	78	19	35	40
A 49.93	<i>Traumatismi dei nervi e del midollo spinale</i>		-	-	1	-	-	-	-	-
A 50	<i>Ferite e traumatismi dei vasi sanguigni</i>		4	3	2	1	4	2	3	2
A 50.90	<i>Ferita della testa, del collo e del tronco</i>		1	2	2	-	3	1	2	-
A 50.91	<i>Ferita degli arti</i>		-	-	-	-	-	-	1	1
A 50.92	<i>Traumatismi dei vasi sanguigni</i>		3	1	-	1	1	1	-	1
A 51	<i>Effetti da corpo estraneo penetrato attraverso orificio natur.</i>		1	2	-	3	5	1	3	-
A 52	<i>Ustioni</i>		2	3	3	2	7	3	4	3
A 53	<i>Avvelenamenti ed effetti tossici</i>		8	8	9	9	19	5	9	5
A 53.0	<i>Avvelenamenti da farmaci, medicinali e prodotti biologici</i>		-	1	1	3	6	1	2	2
A 53.9	<i>Effetti tossici di sost. di orig. principalm. non medicamentose</i>		8	7	8	6	13	4	7	3
A 54	<i>Complicazioni di cure mediche e chirurg. non classif. altrove</i>		1	2	5	4	4	3	1	2
A 55	<i>Altri e non specif. traumatismi, complicaz. precoci dei traum.</i>		17	17	23	39	44	42	22	28
A 56	<i>Postumi di traumat., avvel., eff. toss. e altre cause esterne</i>		3	2	2	4	5	-	-	2

Rimini	Emilia-Romagna	Massa-Carrara	Lucca	Pistoia	Firenze	Prato	Livorno	Pisa	Arezzo	Siena	Grosseto	Toscana	Classificazione A
11	133	15	20	5	28	3	31	25	17	14	9	167	
16	220	20	48	12	76	6	40	45	21	21	13	302	
27	353	35	68	17	104	9	71	70	38	35	22	469	
27	353	35	68	17	104	9	71	70	38	35	22	469	A 46
18	170	26	43	12	66	6	34	55	27	22	16	307	A 46.5
9	183	9	25	5	38	3	37	15	11	13	6	162	A 46.9
66	1.266	55	117	91	238	58	85	122	112	77	71	1.026	
34	833	52	79	47	212	34	72	60	65	60	44	725	
100	2.099	107	196	138	450	92	157	182	177	137	115	1.751	
51	965	61	101	76	236	51	82	91	89	64	67	918	A 47
3	57	4	3	5	8	4	5	-	4	4	6	43	A 47.00
14	267	13	25	24	33	10	17	30	19	20	10	201	A 47.09
6	46	2	4	3	10	2	2	7	1	2	3	36	A 47.10
2	70	2	9	4	17	5	3	5	5	2	3	55	A 47.11
4	127	5	13	9	41	8	9	12	10	5	11	123	A 47.3
16	303	25	38	27	104	19	41	27	46	29	34	390	A 47.4
4	64	5	4	4	14	3	5	9	1	1	-	46	A 47.90
2	31	5	5	-	9	-	-	1	3	1	-	24	A 47.91
-	-	-	-	-	-	-	-	-	-	-	-	-	A 48
30	708	32	62	35	137	26	53	58	65	38	32	538	A 49
9	217	20	26	19	58	15	16	22	21	11	8	216	A 49.90
4	115	4	14	5	17	6	4	13	8	6	6	83	A 49.91
15	373	8	22	11	61	5	33	23	36	20	18	237	A 49.92
2	3	-	-	-	1	-	-	-	-	1	-	2	A 49.93
-	21	1	2	3	3	1	-	-	-	-	1	11	A 50
-	11	-	1	2	2	1	-	-	-	-	-	6	A 50.90
-	2	1	-	-	-	-	-	-	-	-	1	2	A 50.91
-	8	-	1	1	1	-	-	-	-	-	-	3	A 50.92
-	15	-	1	1	5	2	2	2	1	2	-	16	A 51
-	27	1	1	1	4	-	1	3	-	3	1	15	A 52
4	76	4	7	4	12	2	5	9	3	-	2	48	A 53
2	18	3	6	-	6	1	3	3	-	-	1	23	A 53.0
2	58	1	1	4	6	1	2	6	3	-	1	25	A 53.9
1	23	1	1	2	11	-	-	2	1	2	-	20	A 54
14	246	6	17	13	32	7	11	14	17	27	12	156	A 55
-	18	1	4	3	10	3	3	3	1	1	-	29	A 56

Tavola 3.2 segue – Morti per causa e provincia di residenza – Anno 2001

Classificazione A	CAUSE DI MORTE	Reggio nell' Emilia								
		Piacenza	Parma	Modena	Bologna	Ferrara	Ravenna	Forlì-Cesena		
	M	91	122	149	163	268	146	131	130	
	F	57	88	89	105	223	94	75	68	
	MF	148	210	238	268	491	240	206	198	
AE 47	<i>Accidenti da trasporto</i>	51	74	82	107	158	82	83	66	
AE 47.0	<i>Accidenti ferroviari</i>	-	-	1	-	4	-	-	1	
AE 47.1	<i>Accidenti stradali da veicoli a motore</i>	48	72	78	106	149	81	80	63	
AE 47.2	<i>Accidenti da altri veicoli stradali</i>	1	-	1	-	3	1	2	1	
AE 47.3	<i>Accidenti da trasporto per acqua</i>	-	-	-	-	-	-	-	-	
AE 47.4	<i>Accidenti da trasporto aereo e spaziale</i>	2	1	2	-	-	-	-	-	
AE 47.90	<i>Accidenti non stradali da veicolo a motore</i>	-	1	-	1	2	-	1	1	
AE 47.99	<i>Altri accidenti da trasporto</i>	-	-	-	-	-	-	-	-	
AE 48	<i>Avvelenamenti accidentali</i>	3	5	1	3	11	1	4	3	
AE 48.0	<i>Avvelenamenti accid. da farmaci, medicam. e prod. biologici</i>	-	1	1	2	5	-	2	2	
AE 48.1	<i>Avvelenamenti accidentali da altre sostanze solide e liquide</i>	-	-	-	1	1	1	2	-	
AE 48.2	<i>Avvelenamento accidentale da gas e vapori</i>	3	4	-	-	5	-	-	1	
AE 49	<i>Eventi dann.duran.interv.med.,reaz.anom.compl.tar.</i>	1	2	5	4	4	3	1	2	
AE 50	<i>Cadute accidentali</i>	55	78	76	78	187	88	52	65	
AE 51	<i>Accidenti causati da incendi e da fuoco</i>	-	1	1	1	6	3	1	-	
AE 52	<i>Altri accidenti compresi i postumi</i>	11	12	18	17	38	18	21	22	
AE 52.0	<i>Accidente da fattori naturali e ambientali</i>	-	-	1	1	1	-	1	1	
AE 52.1	<i>Annegamento e sommersione accidentali</i>	2	1	2	5	5	11	1	4	
AE 52.3	<i>Accidenti causati da macch. e da strumenti da punta o taglio</i>	-	1	4	-	1	1	5	4	
AE 52.4	<i>Accidente da proiettili di arma da fuoco</i>	-	-	2	-	2	-	-	-	
AE 52.9	<i>Altri accidenti e postumi</i>	9	10	9	11	29	6	14	13	
AE 53	<i>Effetti nocivi da farmacie e medicinali somm. in terapia</i>	-	-	-	-	2	-	-	-	
AE 54	<i>Suicidio e autolesione</i>	23	29	46	56	71	41	38	37	
AE 55	<i>Omicidio e lesioni provocate intenzionalmente da altri</i>	2	4	4	-	5	1	2	2	
AE 56	<i>Altre cause esterne dei traumatismi e degli avvelenamenti</i>	2	5	5	2	9	3	4	1	
	M	1.721	2.429	2.528	3.080	5.145	2.154	2.046	1.925	
	F	1.712	2.601	2.485	3.233	5.478	2.267	2.075	1.861	
	MF	3.433	5.030	5.013	6.313	10.623	4.421	4.121	3.786	
Totale										

Rimini	Emilia-Romagna	Massa-Carrara	Lucca	Pistoia	Firenze	Prato	Livorno	Pisa	Arezzo	Stena	Grosseto	Toscana	Classificazione A
66	1.266	55	117	91	238	58	85	122	112	77	71	1.026	
34	833	52	79	47	212	34	72	60	65	60	44	725	
100	2.099	107	196	138	450	92	157	182	177	137	115	1.751	
39	742	25	53	33	92	26	46	56	57	27	30	445	AE 47
-	6	-	1	-	2	1	-	1	-	-	-	-	5 AE 47.0
39	716	23	52	32	86	24	46	54	55	27	26	425	AE 47.1
-	9	-	-	-	2	-	-	-	-	-	-	2	AE 47.2
-	-	-	-	-	-	-	-	-	-	-	-	-	AE 47.3
-	5	2	-	-	-	-	-	-	1	-	4	7	AE 47.4
-	6	-	-	1	2	1	-	1	1	-	-	6	AE 47.90
-	-	-	-	-	-	-	-	-	-	-	-	-	AE 47.99
1	32	1	5	-	4	-	1	3	1	-	-	15	AE 48
1	14	1	5	-	3	-	1	2	-	-	-	12	AE 48.0
-	5	-	-	-	-	-	-	-	-	-	-	-	AE 48.1
-	13	-	-	-	1	-	-	1	1	-	-	3	AE 48.2
1	23	1	1	2	11	-	-	2	1	2	-	20	AE 49
32	711	56	82	61	228	38	70	68	73	49	48	773	AE 50
-	13	-	1	1	3	-	1	-	-	3	1	10	AE 51
8	165	4	16	9	36	10	15	17	19	11	7	144	AE 52
-	5	-	-	-	-	-	-	1	-	-	1	2	AE 52.0
3	34	1	1	-	6	1	-	1	2	-	-	12	AE 52.1
-	16	-	1	2	2	-	1	2	5	4	1	18	AE 52.3
1	5	-	1	-	3	-	1	1	-	-	-	6	AE 52.4
4	105	3	13	7	25	9	13	12	12	7	5	106	AE 52.9
-	2	-	-	-	-	-	-	-	-	-	-	-	AE 53
15	356	11	31	28	58	15	18	33	19	43	19	275	AE 54
1	21	-	3	1	1	-	-	2	3	1	2	13	AE 55
3	34	9	4	3	17	3	6	1	4	1	8	56	AE 56
1.271	22.299	1.241	2.114	1.513	4.851	1.015	1.973	2.146	1.857	1.566	1.411	19.687	
1.169	22.881	1.237	2.287	1.509	5.207	1.001	2.049	2.194	1.869	1.603	1.295	20.251	
2.440	45.180	2.478	4.401	3.022	10.058	2.016	4.022	4.340	3.726	3.169	2.706	39.938	

Tavola 3.2 segue – Morti per causa e provincia di residenza – Anno 2001

Classificazione A	CAUSE DI MORTE		Perugia	Terni	Umbria	Pesaro e Urbino	Ancona	Macerata	Ascoli Piceno	Marche
		M	16	6	22	5	14	9	10	38
	I - Malattie infettive e parassitarie	F	22	10	32	8	21	7	9	45
		MF	38	16	54	13	35	16	19	83
A 01	<i>Malattie infettive intestinali</i>		1	-	1	-	-	-	-	-
A 01.1	<i>Febbre tifoide</i>		-	-	-	-	-	-	-	-
A 01.6	<i>Infezioni intestinali mal definite</i>		-	-	-	-	-	-	-	-
A 01.90	<i>Febbre paratifoide e altre infezioni da salmonella</i>		1	-	1	-	-	-	-	-
A 01.91	<i>Altre intossicazioni alimentari (batteriche)</i>		-	-	-	-	-	-	-	-
A 01.99	<i>Altre malattie infettive intestinali</i>		-	-	-	-	-	-	-	-
A 02	<i>Tubercolosi</i>		3	2	5	-	2	1	2	5
A 02.0	<i>Tubercolosi polmonare</i>		3	2	5	-	1	1	1	3
A 02.1	<i>Altre forme di tubercolosi dell'apparato respiratorio</i>		-	-	-	-	-	-	1	1
A 02.2	<i>Tubercolosi delle meningi e del sistema nervoso centrale</i>		-	-	-	-	-	-	-	-
A 02.3	<i>Tubercolosi dell'intest., del perit. e ghiandole mesenteriche</i>		-	-	-	-	-	-	-	-
A 02.4	<i>Tubercolosi delle ossa e delle articolazioni</i>		-	-	-	-	-	-	-	-
A 02.5	<i>Tubercolosi dell'apparato genito-urinario</i>		-	-	-	-	-	-	-	-
A 02.9	<i>Tubercolosi degli altri organi e tubercolosi miliare</i>		-	-	-	-	1	-	-	1
A 03	<i>Malattie batteriche</i>		8	12	20	8	10	4	13	35
A 03.1	<i>Brucellosi</i>		-	-	-	-	-	-	-	-
A 03.4	<i>Pertosse</i>		-	-	-	-	-	-	-	-
A 03.6	<i>Infezione meningococcica</i>		-	-	-	-	-	-	-	-
A 03.7	<i>Tetano</i>		-	-	-	-	1	-	1	2
A 03.8	<i>Setticemia</i>		8	12	20	8	9	3	11	31
A 03.9	<i>Altre malattie batteriche</i>		-	-	-	-	-	1	1	2
A 04	<i>Malattie virali</i>		20	1	21	4	19	10	4	37
A 04.1	<i>Vaiolo</i>		-	-	-	-	-	-	-	-
A 04.2	<i>Morbillo</i>		-	-	-	-	-	-	-	-
A 04.5	<i>Encefaliti virali trasmesse da artropodi</i>		-	-	-	-	-	-	-	-
A 04.6	<i>Epatite virale</i>		15	1	16	2	12	9	3	26
A 04.9	<i>Altre malattie virali</i>		5	-	5	2	7	1	1	11
A 05	<i>Rickettsiosi e altre malattie trasmesse da artropodi</i>		-	-	-	-	-	-	-	-
A 05.2	<i>Malaria</i>		-	-	-	-	-	-	-	-
A 05.9	<i>Rickettsiosi e altre malattie trasmesse da artropodi</i>		-	-	-	-	-	-	-	-
A 06	<i>Sifilide ed altre malattie veneree</i>		-	-	-	-	1	-	-	1
A 06.90	<i>Neurosifilide</i>		-	-	-	-	1	-	-	1
A 06.91	<i>Altre forme di sifilide</i>		-	-	-	-	-	-	-	-
A 06.99	<i>Altre malattie veneree</i>		-	-	-	-	-	-	-	-
A 07	<i>Altre malattie infett. e parass. e postumi di mal. infett. e par.</i>		6	1	7	1	3	1	-	5
A 07.3	<i>Echinococcosi</i>		-	-	-	-	-	-	-	-
A 07.7	<i>Postumi della tubercolosi</i>		-	-	-	-	-	-	-	-
A 07.8	<i>Postumi della poliomielite acuta</i>		1	-	1	-	-	-	-	-
A 07.9	<i>Altre malattie infett. e parass. e postumi di mal. infett. e par.</i>		5	1	6	1	3	1	-	5

Viterbo	Rieti	Roma	Latina	Frosinone	Lazio	L'Aquila	Teramo	Pescara	Chieti	Abruzzo	Isernia	Campobasso	Molise	Classificazione A
9	4	120	12	9	154	10	14	14	14	52	2	5	7	
7	5	90	9	8	119	19	9	11	12	51	7	10	17	
16	9	210	21	17	273	29	23	25	26	103	9	15	24	
1	-	1	-	1	3	-	-	-	-	-	1	-	1	A 01
-	-	-	-	-	-	-	-	-	-	-	-	-	-	A 01.1
-	-	-	-	-	-	-	-	-	-	-	-	-	-	A 01.6
1	-	-	-	1	2	-	-	-	-	-	1	-	1	A 01.90
-	-	-	-	-	-	-	-	-	-	-	-	-	-	A 01.91
-	-	1	-	-	1	-	-	-	-	-	-	-	-	A 01.99
2	1	33	2	-	38	3	2	3	5	13	-	3	3	A 02
2	1	24	1	-	28	2	1	3	3	9	-	1	1	A 02.0
-	-	4	-	-	4	-	-	-	1	1	-	1	1	A 02.1
-	-	1	-	-	1	-	-	-	1	1	-	-	-	A 02.2
-	-	-	-	-	-	-	-	-	-	-	-	-	-	A 02.3
-	-	-	-	-	-	-	-	-	-	-	-	-	-	A 02.4
-	-	3	-	-	3	-	1	-	-	1	-	-	-	A 02.5
-	-	1	1	-	2	1	-	-	-	1	-	1	1	A 02.9
7	4	35	2	3	51	6	7	11	2	26	1	6	7	A 03
-	-	-	-	-	-	-	-	-	-	-	-	-	-	A 03.1
-	-	-	-	-	-	-	-	-	-	-	-	-	-	A 03.4
-	-	-	-	-	-	-	-	-	-	-	-	-	-	A 03.6
-	-	-	-	-	-	-	-	-	-	-	-	-	-	A 03.7
7	3	29	2	2	43	6	7	10	2	25	1	5	6	A 03.8
-	1	6	-	1	8	-	-	1	-	1	-	1	1	A 03.9
4	3	123	17	11	158	20	9	11	17	57	6	6	12	A 04
-	-	-	-	-	-	-	-	-	-	-	-	-	-	A 04.1
-	-	-	-	-	-	-	-	-	-	-	-	-	-	A 04.2
-	-	-	-	-	-	-	-	-	-	-	-	-	-	A 04.5
4	2	105	15	9	135	20	8	10	16	54	4	5	9	A 04.6
-	1	18	2	2	23	-	1	1	1	3	2	1	3	A 04.9
-	-	1	-	1	2	-	-	-	-	-	1	-	1	A 05
-	-	-	-	-	-	-	-	-	-	-	-	-	-	A 05.2
-	-	1	-	1	2	-	-	-	-	-	1	-	1	A 05.9
-	-	1	-	-	1	-	-	-	-	-	-	-	-	A 06
-	-	1	-	-	1	-	-	-	-	-	-	-	-	A 06.90
-	-	-	-	-	-	-	-	-	-	-	-	-	-	A 06.91
-	-	-	-	-	-	-	-	-	-	-	-	-	-	A 06.99
2	1	16	-	1	20	-	5	-	2	7	-	-	-	A 07
-	-	-	-	-	-	-	-	-	1	1	-	-	-	A 07.3
-	-	4	-	-	4	-	1	-	-	1	-	-	-	A 07.7
-	1	-	-	-	1	-	1	-	-	1	-	-	-	A 07.8
2	-	12	-	1	15	-	3	-	1	4	-	-	-	A 07.9

Tavola 3.2 segue – Morti per causa e provincia di residenza – Anno 2001

Classificazione A	CAUSE DI MORTE									
		Perugia	Terni	Umbria	Pesaro e Urbino	Ancona	Macerata	Ascoli Piceno	Marche	
		M	1.146	412	1.558	599	846	537	592	2.574
		F	823	291	1.114	464	608	375	422	1.869
		MF	1.969	703	2.672	1.063	1.454	912	1.014	4.443
II - Tumori										
A 08	Tumori maligni delle labbra, della cavità orale e della faringe		33	9	42	15	23	10	20	68
A 08.90	Tumori maligni delle labbra		-	-	-	1	-	-	1	2
A 08.91	Tumori maligni della lingua		6	4	10	3	4	1	3	11
A 08.92	Tumori maligni di altre parti della cavità orale		12	2	14	5	7	4	7	23
A 08.93	Tumori maligni della faringe		10	1	11	5	9	3	9	26
A 08.99	Tum. mal. di altre e mal def. sedi delle labbra, cav. orale e far.		5	2	7	1	3	2	-	6
A 09	Tumori maligni dell'apparato digerente e del peritoneo		778	257	1.035	415	523	322	339	1.599
A 09.0	Tumori maligni dell'esofago		25	4	29	10	9	3	5	27
A 09.1	Tumori maligni dello stomaco		197	61	258	128	125	87	81	421
A 09.2	Tumori maligni dell'intestino tenue compreso il duodeno		7	1	8	3	1	-	1	5
A 09.3	Tumori maligni del colon		183	68	251	87	155	77	90	409
A 09.4	Tumori maligni del retto, giunz. rettosigmoidea e dell'ano		67	22	89	38	38	18	32	126
A 09.5	Tumori maligni del fegato, primitivi		42	15	57	25	26	14	10	75
A 09.6	Tumori maligni del pancreas		84	32	116	46	77	48	58	229
A 09.90	Tum. mal. dotti biliari intraep. e feg. non sp. se prim. o sec.		59	12	71	14	26	21	18	79
A 09.91	Tumori maligni veschichetta biliare e dotti biliari extraepatici		53	13	66	19	20	18	9	66
A 09.99	Tumori maligni del peritoneo e di altre sedi		61	29	90	45	46	36	35	162
A 10	Tumori maligni dell'apparato respiratorio e org. intratoracici		376	141	517	188	298	163	210	859
A 10.0	Tumori maligni della laringe		25	5	30	9	13	9	13	44
A 10.1	Tumori maligni della trachea, dei bronchi e dei polmoni		342	131	473	168	268	152	187	775
A 10.9	Tumori maligni di altre parti app. resp. e organi intratoracici		9	5	14	11	17	2	10	40
A 11	Tumori maligni ossa, tessuto connett., pelle, mammella		157	60	217	86	114	65	101	366
A 11.0	Tumori maligni delle ossa e della cartilagine articolare		7	1	8	5	-	2	5	12
A 11.1	Melanoma maligno della pelle		26	8	34	13	13	7	12	45
A 11.2	Altri tumori maligni della pelle		6	1	7	6	3	3	5	17
A 11.3	Tumore maligno della mammella della donna		111	45	156	57	92	50	73	272
A 11.9	Tum. mal. tess. conn.e al. tess. molli; t. m. mamm. dell'uomo		7	5	12	5	6	3	6	20
A 12	Tumori maligni degli organi genitourinari		249	93	342	141	212	146	139	638
A 12.0	Tumori maligni del collo dell'utero		7	1	8	-	2	-	-	2
A 12.2	Tumori maligni di altre e non specificate parti dell'utero		18	5	23	7	14	14	13	48
A 12.3	Tumori maligni dell'ovaio e degli altri annessi uterini		26	6	32	24	27	19	15	85
A 12.4	Tumori maligni della prostata		92	33	125	51	70	62	53	236
A 12.5	Tumori maligni del testicolo		2	-	2	-	-	-	1	1
A 12.6	Tumori maligni della vescica		49	27	76	35	50	30	35	150
A 12.90	Tum. mal. placenta; tum. mal. altri e non sp. org. genit. femm.		9	1	10	3	8	3	3	17
A 12.91	Tumori maligni del pene e di altri organi genitali maschili		1	1	2	-	2	-	-	2
A 12.92	Tumori maligni del rene e di altri e non specif. organi urinari		45	19	64	21	39	18	19	97
A 13	Tumori maligni di altre e non specificate sedi		132	58	190	74	104	82	80	340
A 13.0	Tumore maligno dell'encefalo		30	9	39	20	23	18	28	89
A 13.9	Tumori maligni di altre e non specificate sedi		102	49	151	54	81	64	52	251
A 14	Tumori maligni dei tessuti linfatico ed ematopoietico		181	54	235	105	123	82	78	388
A 14.0	Malattia di Hodgkin		7	-	7	2	2	1	3	8
A 14.1	Leucemie		81	29	110	50	54	44	32	180
A 14.9	Altri tumori maligni dei tessuti linfatico ed ematopoietico		93	25	118	53	67	37	43	200
A 15	Tumori benigni		6	4	10	6	6	6	4	22
A 15.2	Tumori benigni dell'utero		-	-	-	-	-	-	-	-
A 15.5	Tumori benigni dell'encefalo e altre parti del sistema nervoso		6	3	9	5	5	4	3	17
A 15.9	Tumori benigni di altre e non specificate sedi		-	1	1	1	1	2	1	5
A 16	Carcinomi in situ		-	-	-	-	-	-	-	-
A 17	Tumori di comportamento incerto e di natura non specificata		57	27	84	33	51	36	43	163

Viterbo	Rieti	Roma	Latina	Frosinone	Lazio	L'Aquila	Teramo	Pescara	Chieti	Abruzzo	Isernia	Campobasso	Molise	Classificazione A
570	245	5.962	690	763	8.230	486	473	448	604	2.011	144	371	515	
384	186	4.488	472	475	6.005	320	287	311	406	1.324	102	232	334	
954	431	10.450	1.162	1.238	14.235	806	760	759	1.010	3.335	246	603	849	
11	6	149	18	24	208	13	10	18	21	62	5	11	16	A 08
-	1	2	1	1	5	1	1	1	-	3	-	2	2	A 08.90
2	2	34	4	8	50	2	2	5	7	16	-	2	2	A 08.91
5	1	49	9	8	72	5	4	6	10	25	4	5	9	A 08.92
3	2	46	4	6	61	2	3	6	4	15	1	1	2	A 08.93
1	-	18	-	1	20	3	-	-	-	3	-	1	1	A 08.99
324	165	3.421	426	441	4.777	317	272	262	362	1.213	92	234	326	A 09
10	-	112	15	16	153	15	8	8	9	40	2	5	7	A 09.0
85	36	602	80	111	914	67	71	58	73	269	23	50	73	A 09.1
2	1	13	-	-	16	1	1	2	1	5	3	1	4	A 09.2
80	49	824	94	92	1.139	79	57	73	87	296	13	41	54	A 09.3
15	14	308	41	38	416	27	29	17	28	101	10	18	28	A 09.4
17	7	246	26	20	316	42	13	22	38	115	3	15	18	A 09.5
42	23	539	76	55	735	33	36	30	45	144	16	38	54	A 09.6
28	11	311	28	46	424	18	20	12	26	76	9	31	40	A 09.90
14	15	172	26	26	253	17	9	24	31	81	8	13	21	A 09.91
31	9	294	40	37	411	18	28	16	24	86	5	22	27	A 09.99
217	69	2.536	260	262	3.344	143	143	136	164	586	41	101	142	A 10
11	5	100	14	18	148	15	7	9	5	36	3	5	8	A 10.0
202	62	2.365	239	233	3.101	124	133	124	151	532	34	94	128	A 10.1
4	2	71	7	11	95	4	3	3	8	18	4	2	6	A 10.9
75	35	972	94	80	1.256	59	65	63	87	274	17	53	70	A 11
2	1	28	4	4	39	2	3	1	-	6	2	3	5	A 11.0
9	3	91	11	15	129	9	10	2	9	30	2	5	7	A 11.1
1	-	30	5	7	43	5	3	5	14	27	1	6	7	A 11.2
62	25	759	68	47	961	40	45	52	59	196	12	36	48	A 11.3
1	6	64	6	7	84	3	4	3	5	15	-	3	3	A 11.9
132	65	1.325	148	172	1.842	113	113	125	133	484	40	76	116	A 12
2	-	23	4	1	30	-	2	-	3	5	-	-	-	A 12.0
9	6	122	15	18	170	9	10	16	11	46	4	10	14	A 12.2
12	6	149	23	26	216	18	15	17	19	69	5	14	19	A 12.3
42	24	457	50	58	631	57	50	43	45	195	11	25	36	A 12.4
2	-	5	1	1	9	-	-	-	-	-	-	1	1	A 12.5
42	13	334	34	36	459	16	23	32	40	111	14	18	32	A 12.6
3	3	34	4	5	49	3	3	4	1	11	1	-	1	A 12.90
-	1	7	-	2	10	-	-	-	-	-	2	1	3	A 12.91
20	12	194	17	25	268	10	10	13	14	47	3	7	10	A 12.92
88	40	735	71	100	1.034	56	53	57	97	263	19	50	69	A 13
16	10	172	24	29	251	15	19	14	22	70	2	14	16	A 13.0
72	30	563	47	71	783	41	34	43	75	193	17	36	53	A 13.9
74	34	824	80	106	1.118	60	72	70	107	309	20	50	70	A 14
2	1	25	3	1	32	2	3	1	5	11	1	2	3	A 14.0
32	15	366	34	45	492	23	35	34	46	138	12	22	34	A 14.1
40	18	433	43	60	594	35	34	35	56	160	7	26	33	A 14.9
6	-	57	5	4	72	3	5	5	4	17	-	1	1	A 15
-	-	-	-	-	-	-	-	-	-	-	-	-	-	A 15.2
4	-	45	3	2	54	3	5	4	4	16	-	1	1	A 15.5
2	-	12	2	2	18	-	-	1	-	1	-	-	-	A 15.9
-	-	-	-	-	-	-	-	-	-	-	-	-	-	A 16
27	17	431	60	49	584	42	27	23	35	127	12	27	39	A 17

Tavola 3.2 segue – Morti per causa e provincia di residenza – Anno 2001

Classificazione A	CAUSE DI MORTE	Provincia di residenza								
		Perugia	Terni	Umbria	Pesaro e Urbino	Ancona	Macerata	Ascoli Piceno	Marche	
III - Malattie delle ghiandole endocrine della nutrizione e del metabolismo e disturbi immunitari	M	68	39	107	48	61	38	51	198	
	F	127	55	182	56	96	44	73	269	
	MF	195	94	289	104	157	82	124	467	
A 18	<i>Mal. ghiand. endocrine, del metabolismo e dist. immunitari</i>	194	94	288	100	155	80	123	458	
A 18.0	<i>Disturbi della ghiandola tiroide</i>	1	1	2	1	1	-	4	6	
A 18.1	<i>Diabete mellito</i>	173	76	249	78	120	67	106	371	
A 18.9	<i>Altre mal. ghiand. endocrine, del metab. e dist. immunitari</i>	20	17	37	21	34	13	13	81	
A 19	<i>Carenze nutritive</i>	1	-	1	4	2	2	1	9	
A 19.1	<i>Marasma da denutrizione</i>	1	-	1	1	-	-	-	1	
A 19.2	<i>Altre malnutrizioni proteino-caloriche</i>	-	-	-	2	1	-	1	4	
A 19.9	<i>Altre carenze nutritive e vitaminiche</i>	-	-	-	1	1	2	-	4	
IV - Malattie del sangue e degli organi ematopoietici	M	12	3	15	9	7	7	8	31	
	F	10	8	18	5	10	5	11	31	
	MF	22	11	33	14	17	12	19	62	
A 20.0	<i>Anemie</i>	18	11	29	11	12	7	12	42	
A 20.9	<i>Altre malattie del sangue e degli organi ematopoietici</i>	4	-	4	3	5	5	7	20	
V - Disturbi psichici	M	39	15	54	54	34	21	17	126	
	F	67	18	85	58	87	25	39	209	
	MF	106	33	139	112	121	46	56	335	
A 21.0	<i>Stati psicotici organici senili e presenili</i>	89	26	115	76	104	36	50	266	
A 21.1	<i>Psicosi schizofreniche</i>	1	-	1	-	-	1	-	1	
A 21.5	<i>Sindrome di dipendenza dall'alcool</i>	2	-	2	1	3	-	-	4	
A 21.6	<i>Farmacodipendenza</i>	9	2	11	6	5	1	3	15	
A 21.90	<i>Psicosi alcoliche</i>	-	-	-	-	-	1	-	1	
A 21.91	<i>Altre psicosi</i>	4	4	8	29	7	6	2	44	
A 21.92	<i>Altri disturbi psichici</i>	1	1	2	-	2	1	1	4	
VI - Malattie del sistema nervoso e degli organi dei sensi	M	79	24	103	33	53	19	50	155	
	F	102	40	142	51	64	32	48	195	
	MF	181	64	245	84	117	51	98	350	
A 22	<i>Malattie del sistema nervoso</i>	181	64	245	84	116	51	96	347	
A 22.0	<i>Meningite</i>	3	-	3	2	-	-	-	2	
A 22.1	<i>Morbo di Parkinson</i>	46	13	59	11	20	11	24	66	
A 22.2	<i>Altre malattie degen. e malattie ereditarie del sist. nerv. centr.</i>	109	32	141	48	63	26	54	191	
A 22.3	<i>Sclerosi multipla</i>	2	2	4	3	2	1	1	7	
A 22.4	<i>Paralisi cerebrale infantile e altre sindromi paralitiche</i>	4	-	4	2	5	3	2	12	
A 22.5	<i>Epilessia</i>	1	3	4	6	2	1	3	12	
A 22.90	<i>Altre malattie infiammatorie del sistema nervoso centrale</i>	2	-	2	3	1	1	-	5	
A 22.99	<i>Altre malattie del sistema nervoso</i>	14	14	28	9	23	8	12	52	
A 23	<i>Disturbi dell'occhio e dei suoi annessi</i>	-	-	-	-	1	-	2	3	
A 24	<i>Malattie dell'orecchio e dell'apofisi mastoide</i>	-	-	-	-	-	-	-	-	

Viterbo	Rieti	Roma	Latina	Frosinone	Lazio	L'Aquila	Teramo	Pescara	Chieti	Abruzzo	Isernia	Campobasso	Molise	Classificazione A
46	31	719	67	57	920	50	37	48	61	196	27	40	67	
75	50	859	103	101	1.188	91	56	68	97	312	31	63	94	
121	81	1.578	170	158	2.108	141	93	116	158	508	58	103	161	
120	81	1.562	169	158	2.090	140	91	116	156	503	57	103	160	A 18
1	-	25	-	1	27	-	3	3	-	6	1	-	1	A 18.0
107	75	1.284	150	142	1.758	125	76	96	136	433	52	88	140	A 18.1
12	6	253	19	15	305	15	12	17	20	64	4	15	19	A 18.9
1	-	16	1	-	18	1	2	-	2	5	1	-	1	A 19
-	-	-	-	-	-	-	1	-	-	1	-	-	-	A 19.1
1	-	12	1	-	14	1	-	-	1	2	1	-	1	A 19.2
-	-	4	-	-	4	-	1	-	1	2	-	-	-	A 19.9
9	1	66	13	7	96	9	5	4	9	27	3	3	6	
6	9	90	5	8	118	6	4	11	9	30	5	3	8	
15	10	156	18	15	214	15	9	15	18	57	8	6	14	
11	9	110	17	12	159	10	4	12	14	40	7	5	12	A 20.0
4	1	46	1	3	55	5	5	3	4	17	1	1	2	A 20.9
20	16	195	22	24	277	16	26	19	36	97	6	13	19	
36	17	305	40	33	431	28	50	30	42	150	13	21	34	
56	33	500	62	57	708	44	76	49	78	247	19	34	53	
52	25	372	49	47	545	35	61	44	60	200	18	30	48	A 21.0
1	-	7	-	1	9	3	2	-	4	9	-	-	-	A 21.1
1	1	13	1	-	16	1	1	1	-	3	1	2	3	A 21.5
1	2	57	3	5	68	-	6	2	6	14	-	-	-	A 21.6
-	1	-	-	-	1	-	-	1	1	2	-	-	-	A 21.90
-	4	33	7	1	45	2	5	1	5	13	-	2	2	A 21.91
1	-	18	2	3	24	3	1	-	2	6	-	-	-	A 21.92
36	19	413	39	46	553	38	37	39	45	159	6	23	29	
40	29	529	59	48	705	49	36	46	55	186	13	29	42	
76	48	942	98	94	1.258	87	73	85	100	345	19	52	71	
76	48	940	98	93	1.255	87	73	85	100	345	19	52	71	A 22
-	-	14	3	1	18	-	1	-	1	2	-	-	-	A 22.0
16	10	190	18	16	250	9	18	22	16	65	5	11	16	A 22.1
39	23	533	57	51	703	58	40	41	56	195	9	26	35	A 22.2
2	1	23	-	2	28	-	2	-	1	3	-	1	1	A 22.3
5	2	32	1	3	43	3	3	2	2	10	-	4	4	A 22.4
3	3	20	3	2	31	-	1	4	5	10	1	-	1	A 22.5
-	2	16	3	2	23	2	1	1	3	7	1	2	3	A 22.90
11	7	112	13	16	159	15	7	15	16	53	3	8	11	A 22.99
-	-	1	-	1	2	-	-	-	-	-	-	-	-	A 23
-	-	1	-	-	1	-	-	-	-	-	-	-	-	A 24

Tavola 3.2 segue – Morti per causa e provincia di residenza – Anno 2001

Classificazione A	CAUSE DI MORTE									
		Perugia	Terni	Umbria	Pesaro e Urbino	Ancona	Macerata	Ascoli Piceno	Marche	
		M	1.394	553	1.947	673	949	671	775	3.068
		F	1.549	668	2.217	804	1.056	784	882	3.526
		MF	2.943	1.221	4.164	1.477	2.005	1.455	1.657	6.594
	VII - Malattie del sistema circolatorio									
A 25	Reumatismo articolare acuto e cardiopatie reumatiche		14	11	25	10	10	8	9	37
A 25.0	Reumatismo articolare acuto		1	2	3	-	-	-	-	-
A 25.1	Cardiopatie reumatiche croniche		13	9	22	10	10	8	9	37
A 26	Malattia ipertensiva		145	79	224	114	121	79	116	430
A 26.0	Cardiopatia ipertensiva		103	58	161	91	98	61	90	340
A 26.90	Nefropatia ipertensiva		11	2	13	5	3	7	4	19
A 26.91	Ipertensioni senza menzione di cardiopatia o nefropatia		31	19	50	18	20	11	22	71
A 27	Malattie ischemiche del cuore		1.193	414	1.607	528	705	414	487	2.134
A 27.0	Infarto miocardico acuto		488	162	650	253	289	180	226	948
A 27.90	Altre cardiopatie ischemiche		7	-	7	2	3	7	7	19
A 27.91	Altre forme di ischemia cardiaca cronica		698	252	950	273	413	227	254	1.167
A 28	Malattie del circolo polmonare e altre malattie del cuore		531	255	786	346	531	385	455	1.717
A 28.0	Embolia polmonare		12	7	19	12	18	10	16	56
A 28.1	Disturbi del ritmo cardiaco		169	71	240	113	165	106	151	535
A 28.90	Malattia cardiopolmonare cronica		28	14	42	8	11	18	8	45
A 28.99	Altre mal. del circolo polmonare e altre forme di cardiopatie		322	163	485	213	337	251	280	1.081
A 29	Disturbi circolatori dell'encefalo		899	394	1.293	395	529	477	510	1.911
A 29.0	Emorragia subaracnoidea		18	2	20	10	8	7	6	31
A 29.1	Emorragia cerebrale e altre emorragie intracraniche		118	51	169	53	89	75	70	287
A 29.2	Infarto cerebrale		37	28	65	23	28	16	25	92
A 29.3	Disturbi circolatori cerebrali acuti mal definiti		516	173	689	209	258	239	265	971
A 29.4	Arteriosclerosi cerebrale		68	23	91	18	30	33	25	106
A 29.9	Altre malattie cerebrovascolari		142	117	259	82	116	107	119	424
A 30	Altre malattie del sistema circolatorio		161	68	229	84	109	92	80	365
A 30.0	Aterosclerosi		79	27	106	34	50	46	28	158
A 30.1	Embolia e trombosi arteriose		2	4	6	5	10	1	11	27
A 30.2	Altre malattie delle arterie, arteriole e capillari		70	31	101	36	41	37	29	143
A 30.3	Flebite, tromboflebite, embolie e trombosi venose		7	3	10	6	5	1	5	17
A 30.9	Altre malattie del sistema circolatorio		3	3	6	3	3	7	7	20
		M	254	92	346	144	163	97	128	532
		F	147	74	221	108	122	81	81	392
		MF	401	166	567	252	285	178	209	924
	VIII - Malattie dell'apparato respiratorio									
A 31	Malattie delle vie respiratorie superiori		-	-	-	2	-	-	-	2
A 32	Altre malattie dell'apparato respiratorio		401	166	567	250	285	178	209	922
A 32.0	Bronchite e bronchiolite acute		2	1	3	4	1	1	5	11
A 32.1	Polmoniti		90	36	126	64	104	52	53	273
A 32.20	Influenza con polmonite		1	-	1	-	-	-	-	-
A 32.21	Altre forme di influenza		8	2	10	3	-	1	2	6
A 32.3	Bronchite cronica e non specificata, enfisema ed asma		190	88	278	114	115	84	82	395
A 32.6	Pneumoconiosi e altre malattie polmonari da agenti esterni		11	2	13	10	7	4	4	25
A 32.7	Pleurite		6	3	9	4	6	3	5	18
A 32.9	Altre malattie dell'apparato respiratorio		93	34	127	51	52	33	58	194

Viterbo	Rieti	Roma	Latina	Frosinone	Lazio	L'Aquila	Teramo	Pescara	Chieti	Abruzzo	Isernia	Campobasso	Molise	Classificazione A
666	393	6.246	890	1.042	9.237	631	583	532	787	2.533	217	511	728	
661	409	7.673	896	1.175	10.814	718	626	590	890	2.824	273	566	839	
1.327	802	13.919	1.786	2.217	20.051	1.349	1.209	1.122	1.677	5.357	490	1.077	1.567	
8	6	137	8	9	168	15	4	6	14	39	5	4	9	A 25
-	-	2	-	-	2	-	-	-	-	-	-	-	-	A 25.0
8	6	135	8	9	166	15	4	6	14	39	5	4	9	A 25.1
126	51	1.368	208	268	2.021	124	113	92	199	528	60	106	166	A 26
106	38	1.079	154	212	1.589	98	86	75	165	424	42	73	115	A 26.0
3	3	41	10	9	66	4	5	7	13	29	2	6	8	A 26.90
17	10	248	44	47	366	22	22	10	21	75	16	27	43	A 26.91
406	293	5.010	575	548	6.832	380	327	286	520	1.513	159	349	508	A 27
202	105	2.280	243	241	3.071	175	177	150	255	757	81	159	240	A 27.0
4	3	44	4	10	65	3	1	3	-	7	2	1	3	A 27.90
200	185	2.686	328	297	3.696	202	149	133	265	749	76	189	265	A 27.91
314	220	3.348	460	661	5.003	421	335	311	399	1.466	129	259	388	A 28
11	6	61	4	9	91	5	8	9	3	25	3	7	10	A 28.0
109	94	1.002	176	270	1.651	165	108	103	151	527	23	98	121	A 28.1
9	8	93	18	8	136	15	3	11	12	41	7	20	27	A 28.90
185	112	2.192	262	374	3.125	236	216	188	233	873	96	134	230	A 28.99
392	198	3.221	451	626	4.888	361	378	350	461	1.550	116	309	425	A 29
11	5	116	10	8	150	11	5	10	16	42	2	7	9	A 29.0
52	30	570	53	76	781	65	53	50	63	231	18	38	56	A 29.1
37	7	279	23	22	368	20	25	27	41	113	-	13	13	A 29.2
176	111	1.288	215	359	2.149	159	205	182	217	763	53	179	232	A 29.3
22	8	199	30	48	307	12	17	14	21	64	9	22	31	A 29.4
94	37	769	120	113	1.133	94	73	67	103	337	34	50	84	A 29.9
81	34	835	84	105	1.139	48	52	77	84	261	21	50	71	A 30
31	8	327	21	48	435	7	23	26	29	85	11	21	32	A 30.0
8	1	56	7	7	79	8	3	8	9	28	2	9	11	A 30.1
38	18	391	44	45	536	28	23	36	43	130	6	17	23	A 30.2
1	6	39	7	1	54	1	1	4	2	8	1	2	3	A 30.3
3	1	22	5	4	35	4	2	3	1	10	1	1	2	A 30.9
107	63	1.037	106	166	1.479	150	131	127	155	563	33	74	107	
64	34	802	77	86	1.063	63	51	65	91	270	18	51	69	
171	97	1.839	183	252	2.542	213	182	192	246	833	51	125	176	
1	-	1	-	-	2	-	-	-	-	-	-	1	1	A 31
170	97	1.838	183	252	2.540	213	182	192	246	833	51	124	175	A 32
-	-	16	-	1	17	3	1	1	2	7	1	4	5	A 32.0
34	16	396	37	43	526	28	29	58	42	157	6	25	31	A 32.1
-	-	4	-	-	4	-	-	-	-	-	-	-	-	A 32.20
2	-	18	-	4	24	3	5	3	2	13	1	1	2	A 32.21
89	46	900	92	135	1.262	111	89	74	127	401	22	63	85	A 32.3
4	3	12	4	1	24	24	19	10	14	67	-	4	4	A 32.6
5	4	66	2	6	83	2	3	4	5	14	1	1	2	A 32.7
36	28	426	48	62	600	42	36	42	54	174	20	26	46	A 32.9

Tavola 3.2 segue – Morti per causa e provincia di residenza – Anno 2001

Classificazione A	CAUSE DI MORTE									
		Perugia	Terni	Umbria	Pesaro e Urbino	Ancona	Macerata	Ascoli Piceno	Marche	
		M	138	66	204	74	82	50	64	270
		F	121	53	174	77	80	52	66	275
		MF	259	119	378	151	162	102	130	545
A 33	Malattie della cavità orale, ghiandole salivari e mascellari		-	-	-	-	-	-	-	-
A 34	Malattie delle altre parti apparato digerente		259	119	378	151	162	102	130	545
A 34.10	Ulcera gastrica e peptica a localizzazione non specificata		14	4	18	3	6	5	6	20
A 34.11	Ulcera duodenale		12	8	20	6	6	4	4	20
A 34.2	Appendicite		-	-	-	-	-	-	-	-
A 34.30	Ernia addominale senza menzione di occlusione		2	-	2	-	1	-	1	2
A 34.31	Ernia addominale con occlusione		4	3	7	3	5	1	1	10
A 34.4	Occlusione intestinale senza menzione di ernia		25	11	36	20	17	15	15	67
A 34.5	Diverticoli dell'intestino		6	1	7	5	5	3	2	15
A 34.7	Cirrosi e altre malattie croniche del fegato		90	48	138	50	51	36	29	166
A 34.80	Litiasi biliari		8	4	12	7	8	3	-	18
A 34.81	Colecistiti		6	7	13	6	6	2	4	18
A 34.90	Malattie del peritoneo		8	3	11	5	2	1	6	14
A 34.91	Altre malattie del fegato della cistifellea e delle vie biliari		12	3	15	7	6	4	5	22
A 34.92	Malattie del pancreas		14	6	20	9	8	3	6	26
A 34.99	Altre malattie delle altre parti dell'apparato digerente		58	21	79	30	41	25	51	147
		M	36	22	58	17	31	25	29	102
		F	46	17	63	32	40	26	26	124
		MF	82	39	121	49	71	51	55	226
A 35	Malattie dell'apparato urinario		78	39	117	49	69	49	53	220
A 35.00	Glomerulonefrite acuta		-	-	-	-	-	-	-	-
A 35.01	Altre nefriti, sindrome nefrosica e nefrosi		53	24	77	19	46	37	38	140
A 35.1	Infezioni renali		2	-	2	3	-	1	-	4
A 35.2	Calcoli delle vie urinarie		-	-	-	1	2	2	1	6
A 35.9	Altre malattie dell'apparato urinario		23	15	38	26	21	9	14	70
A 36	Malattie degli organi genitali maschili		3	-	3	-	2	1	1	4
A 36.0	Iperplasia della prostata		3	-	3	-	2	1	1	4
A 36.9	Altre malattie degli organi genitali maschili		-	-	-	-	-	-	-	-
A 37	Malattie degli organi genitali femminili		1	-	1	-	-	1	1	2
		M	-	-	-	-	-	-	-	-
		F	-	-	-	-	-	-	-	-
		MF	-	-	-	-	-	-	-	-
A 38	Gravidanza con esito abortivo		-	-	-	-	-	-	-	-
A 39	Complicazioni da cause ostetriche dirette		-	-	-	-	-	-	-	-
A 39.0	Emorragia della gravidanza e del parto		-	-	-	-	-	-	-	-
A 39.1	Tossimia della gravidanza		-	-	-	-	-	-	-	-
A 39.3	Travaglio ostacolato		-	-	-	-	-	-	-	-
A 39.4	Complicazioni del puerperio		-	-	-	-	-	-	-	-
A 39.9	Complicazioni da altre cause ostetriche dirette		-	-	-	-	-	-	-	-
A 40	Complicazioni da cause ostetriche indirette		-	-	-	-	-	-	-	-
A 41	Parto completamente normale		-	-	-	-	-	-	-	-

Viterbo	Rieti	Roma	Latina	Frosinone	Lazio	L'Aquila	Teramo	Pescara	Chieti	Abruzzo	Isernia	Campobasso	Molise	Classificazione A
98	48	866	93	125	1.230	89	68	70	86	313	27	74	101	
55	32	754	68	72	981	62	41	55	90	248	24	42	66	
153	80	1.620	161	197	2.211	151	109	125	176	561	51	116	167	
-	-	-	-	-	-	-	-	-	-	-	-	-	-	A 33
153	80	1.620	161	197	2.211	151	109	125	176	561	51	116	167	A 34
8	8	85	5	10	116	6	2	2	7	17	1	7	8	A 34.10
6	-	64	6	3	79	5	2	6	7	20	2	6	8	A 34.11
-	-	4	-	1	5	-	-	-	-	-	-	-	-	A 34.2
1	-	13	2	1	17	-	1	-	4	5	1	-	1	A 34.30
3	1	23	2	2	31	2	2	2	2	8	-	-	-	A 34.31
14	9	142	13	19	197	16	9	8	13	46	4	10	14	A 34.4
3	2	40	3	1	49	1	1	1	1	4	1	1	2	A 34.5
58	34	610	71	87	860	65	40	48	73	226	22	57	79	A 34.7
9	4	55	5	5	78	6	6	4	12	28	2	5	7	A 34.80
5	-	30	2	4	41	5	2	2	3	12	1	2	3	A 34.81
4	-	43	4	7	58	2	4	5	4	15	1	2	3	A 34.90
10	3	72	9	10	104	10	6	4	8	28	2	5	7	A 34.91
7	2	66	4	7	86	7	12	7	11	37	2	1	3	A 34.92
25	17	373	35	40	490	26	22	36	31	115	12	20	32	A 34.99
28	19	263	38	36	384	26	21	26	41	114	6	16	22	
19	17	243	38	26	343	16	19	22	38	95	4	9	13	
47	36	506	76	62	727	42	40	48	79	209	10	25	35	
46	35	490	73	60	704	38	38	48	74	198	8	22	30	A 35
-	-	-	-	-	-	-	-	-	1	1	-	-	-	A 35.00
29	23	342	48	47	489	26	31	34	54	145	8	19	27	A 35.01
1	-	9	2	1	13	-	-	2	-	2	-	-	-	A 35.1
1	2	4	1	1	9	-	-	2	-	2	-	-	-	A 35.2
15	10	135	22	11	193	12	7	10	19	48	-	3	3	A 35.9
1	1	12	-	2	16	4	2	-	4	10	2	3	5	A 36
1	1	8	-	2	12	4	2	-	2	8	1	2	3	A 36.0
-	-	4	-	-	4	-	-	-	2	2	1	1	2	A 36.9
-	-	4	3	-	7	-	-	-	1	1	-	-	-	A 37
-	-	-	-	-	-	-	-	-	-	-	-	-	-	
-	-	3	-	-	3	-	-	-	-	-	-	-	-	
-	-	3	-	-	3	-	-	-	-	-	-	-	-	
-	-	-	-	-	-	-	-	-	-	-	-	-	-	A 38
-	-	3	-	-	3	-	-	-	-	-	-	-	-	A 39
-	-	2	-	-	2	-	-	-	-	-	-	-	-	A 39.0
-	-	-	-	-	-	-	-	-	-	-	-	-	-	A 39.1
-	-	-	-	-	-	-	-	-	-	-	-	-	-	A 39.3
-	-	-	-	-	-	-	-	-	-	-	-	-	-	A 39.4
-	-	1	-	-	1	-	-	-	-	-	-	-	-	A 39.9
-	-	-	-	-	-	-	-	-	-	-	-	-	-	A 40
-	-	-	-	-	-	-	-	-	-	-	-	-	-	A 41

Tavola 3.2 segue – Morti per causa e provincia di residenza – Anno 2001

Classificazione A	CAUSE DI MORTE	CAUSE DI MORTE								
		Perugia	Terni	Umbria	Pesaro e Urbino	Ancona	Macerata	Ascoli Piceno	Marche	
		M	3	1	4	1	3	4	1	9
		F	5	1	6	6	4	4	3	17
		MF	8	2	10	7	7	8	4	26
A 42	<i>Malattie della pelle e del tessuto sottocutaneo</i>		8	2	10	7	7	8	4	26
A 42.0	<i>Infezioni della pelle e del tessuto sottocutaneo</i>		-	-	-	-	2	-	-	2
A 42.90	<i>Penfigo</i>		-	-	-	-	-	-	1	1
A 42.91	<i>Affezioni eritematose</i>		-	-	-	-	-	-	-	-
A 42.99	<i>Altre malattie della pelle e del tessuto sottocutaneo</i>		8	2	10	7	5	8	3	23
		M	7	2	9	-	10	1	1	12
		F	20	11	31	11	12	3	7	33
		MF	27	13	40	11	22	4	8	45
A 43	<i>Mal. del sistema osteo-muscolare e del tessuto connettivo</i>		27	13	40	11	22	4	8	45
A 43.0	<i>Artrite reumatoide e altre poliartropatie infiammatorie</i>		4	3	7	2	5	-	3	10
A 43.10	<i>Malattie diffuse del tessuto connettivo</i>		3	3	6	2	2	-	1	5
A 43.19	<i>Altre artropatie</i>		3	2	5	1	8	1	-	10
A 43.9	<i>Altre mal. del sistema osteo-muscolare e del tess. connett.</i>		17	5	22	6	7	3	4	20
		M	5	3	8	7	4	4	4	19
		F	8	3	11	2	3	9	6	20
		MF	13	6	19	9	7	13	10	39
A 44	<i>Malformazioni congenite</i>		13	6	19	9	7	13	10	39
A 44.00	<i>Spina bifida</i>		-	-	-	-	-	-	-	-
A 44.01	<i>Idrocefalia congenita</i>		-	-	-	-	-	-	1	1
A 44.1	<i>Altre malformazioni congenite del sistema nervoso</i>		1	1	2	3	1	1	1	6
A 44.2	<i>Malformazioni congenite del cuore e del sistema circolatorio</i>		6	3	9	3	2	7	5	17
A 44.90	<i>Malformazioni congenite dell'apparato digerente</i>		-	1	1	-	2	-	-	2
A 44.91	<i>Malformazioni congenite dell'apparato urinario</i>		-	-	-	1	1	-	-	2
A 44.92	<i>Malformazioni congenite del sistema osteo-muscolare</i>		-	1	1	1	-	1	1	3
A 44.93	<i>Sindrome di Down</i>		1	-	1	-	-	2	1	3
A 44.99	<i>Altre malformazioni congenite</i>		5	-	5	1	1	2	1	5
		M	6	1	7	4	6	1	4	15
		F	1	-	1	1	5	1	3	10
		MF	7	1	8	5	11	2	7	25
A 45	<i>Alcune condizioni morbose di origine perinatale</i>		7	1	8	5	11	2	7	25
A 45.0	<i>Condizioni morbose materne interessanti il feto o il neonato</i>		1	-	1	-	-	-	-	-
A 45.1	<i>Complicazioni ostetriche interessanti il feto o il neonato</i>		-	-	-	-	2	-	1	3
A 45.2	<i>Crescita fetale lenta, malnutrizione e basso peso alla nascita</i>		-	-	-	1	-	-	2	3
A 45.3	<i>Traumatismo ostetrico</i>		-	-	-	1	-	-	-	1
A 45.4	<i>Ipossia, asfissia da parto e altre condizioni morbose respirat.</i>		6	1	7	3	5	1	3	12
A 45.5	<i>Malattia emolitica del feto o del neonato da isoimmunizzaz.</i>		-	-	-	-	-	-	-	-
A 45.9	<i>Altre condizioni morbose di origine perinatale</i>		-	-	-	-	4	1	1	6

Viterbo	Rieti	Roma	Latina	Frosinone	Lazio	L'Aquila	Teramo	Pescara	Chieti	Abruzzo	Isernia	Campobasso	Molise	Classificazione A
1	-	10	-	-	11	2	1	1	1	5	1	1	2	
-	1	33	2	2	38	4	4	10	4	22	-	1	1	
1	1	43	2	2	49	6	5	11	5	27	1	2	3	
1	1	43	2	2	49	6	5	11	5	27	1	2	3	A 42
1	-	8	-	-	9	-	-	1	-	1	-	-	-	A 42.0
-	-	1	-	-	1	2	-	-	-	2	-	-	-	A 42.90
-	-	1	-	-	1	1	-	1	-	2	-	-	-	A 42.91
-	1	33	2	2	38	3	5	9	5	22	1	2	3	A 42.99
1	2	26	3	4	36	5	1	2	9	17	-	3	3	
10	3	78	5	9	105	10	5	5	9	29	2	4	6	
11	5	104	8	13	141	15	6	7	18	46	2	7	9	
11	5	104	8	13	141	15	6	7	18	46	2	7	9	A 43
2	-	22	1	4	29	3	1	2	1	7	-	3	3	A 43.0
2	-	21	1	3	27	2	-	-	2	4	-	1	1	A 43.10
1	-	17	3	-	21	2	2	4	6	14	2	-	2	A 43.19
6	5	44	3	6	64	8	3	1	9	21	-	3	3	A 43.9
1	2	47	7	3	60	1	5	2	8	16	-	4	4	
7	2	44	9	8	70	4	4	3	6	17	1	4	5	
8	4	91	16	11	130	5	9	5	14	33	1	8	9	
8	4	91	16	11	130	5	9	5	14	33	1	8	9	A 44
-	-	1	-	-	1	-	-	-	-	-	-	1	1	A 44.00
1	-	2	-	-	3	-	-	-	1	1	-	-	-	A 44.01
-	-	14	1	1	16	-	1	-	1	2	-	1	1	A 44.1
2	1	37	8	6	54	3	5	1	5	14	1	2	3	A 44.2
-	-	1	-	-	1	-	-	-	1	1	-	-	-	A 44.90
1	1	8	-	-	10	-	-	1	1	2	-	-	-	A 44.91
-	-	4	1	-	5	1	1	-	1	3	-	1	1	A 44.92
2	-	7	1	1	11	1	-	-	2	3	-	-	-	A 44.93
2	2	17	5	3	29	-	2	3	2	7	-	3	3	A 44.99
3	1	48	5	7	64	10	5	4	4	23	4	2	6	
2	1	37	5	3	48	4	5	8	-	17	-	1	1	
5	2	85	10	10	112	14	10	12	4	40	4	3	7	
5	2	85	10	10	112	14	10	12	4	40	4	3	7	A 45
-	-	-	-	-	-	-	-	-	-	-	-	-	-	A 45.0
-	-	5	-	-	5	-	-	-	-	-	-	-	-	A 45.1
-	-	5	-	1	6	3	-	-	-	3	2	-	2	A 45.2
-	1	3	-	-	4	1	-	1	-	2	-	-	-	A 45.3
5	1	57	9	8	80	9	7	9	2	27	1	3	4	A 45.4
-	-	1	-	-	1	-	-	-	-	-	-	-	-	A 45.5
-	-	14	1	1	16	1	3	2	2	8	1	-	1	A 45.9

Tavola 3.2 segue – Morti per causa e provincia di residenza – Anno 2001

Classificazione A	CAUSE DI MORTE	CAUSE DI MORTE								
		Perugia	Terni	Umbria	Pesaro e Urbino	Ancona	Macerata	Ascoli Piceno	Marche	
		M	32	17	49	9	6	21	6	42
		F	52	21	73	14	11	19	23	67
		MF	84	38	122	23	17	40	29	109
A 46	<i>Sintomi, segni e stati morbosi mal definiti</i>		84	38	122	23	17	40	29	109
A 46.5	<i>Senilità senza menzione di psicosi</i>		57	8	65	16	8	24	22	70
A 46.9	<i>Altri sintomi, segni e stati morbosi mal definiti</i>		27	30	57	7	9	16	7	39
		M	183	74	257	126	164	79	105	474
		F	109	44	153	93	100	55	76	324
		MF	292	118	410	219	264	134	181	798
A 47	<i>Fratture</i>		147	75	222	112	149	62	90	413
A 47.00	<i>Frattura della base cranica</i>		11	5	16	4	10	2	3	19
A 47.09	<i>Altra frattura del cranio e delle ossa della faccia</i>		58	25	83	40	42	12	18	112
A 47.10	<i>Frattura della colonna vertebrale</i>		5	-	5	6	6	7	3	22
A 47.11	<i>Frattura del tronco esclusa la colonna vertebrale</i>		11	4	15	5	5	2	3	15
A 47.3	<i>Frattura del collo del femore</i>		16	7	23	18	21	7	17	63
A 47.4	<i>Frattura di altre e non specificate parti del femore</i>		40	28	68	35	52	26	38	151
A 47.90	<i>Altra frattura degli arti inferiori e s.a.i.</i>		6	5	11	3	9	6	6	24
A 47.91	<i>Frattura degli arti superiori</i>		-	1	1	1	4	-	2	7
A 48	<i>Lussazioni, distorsioni e distrazioni</i>		-	-	-	-	-	-	-	-
A 49	<i>Traumatismi intracranici e interni e traumatismi dei nervi</i>		82	25	107	70	74	48	57	249
A 49.90	<i>Traumatismi intracranici non associati a frattura del cranio</i>		34	7	41	26	24	17	13	80
A 49.91	<i>Traumatismi interni del torace</i>		12	10	22	11	16	17	15	59
A 49.92	<i>Traumatismi interni dell'addome e del bacino e s.a.i.</i>		36	8	44	33	34	13	29	109
A 49.93	<i>Traumatismi dei nervi e del midollo spinale</i>		-	-	-	-	-	1	-	1
A 50	<i>Ferite e traumatismi dei vasi sanguigni</i>		3	-	3	4	1	1	1	7
A 50.90	<i>Ferita della testa, del collo e del tronco</i>		-	-	-	3	1	-	1	5
A 50.91	<i>Ferita degli arti</i>		1	-	1	1	-	-	-	1
A 50.92	<i>Traumatismi dei vasi sanguigni</i>		2	-	2	-	-	1	-	1
A 51	<i>Effetti da corpo estraneo penetrato attraverso orificio natur.</i>		1	1	2	1	-	1	3	5
A 52	<i>Ustioni</i>		7	1	8	3	1	1	4	9
A 53	<i>Avvelenamenti ed effetti tossici</i>		5	2	7	8	3	4	2	17
A 53.0	<i>Avvelenamenti da farmaci, medicinali e prodotti biologici</i>		2	1	3	2	1	2	1	6
A 53.9	<i>Effetti tossici di sost. di orig. principalm. non medicamentose</i>		3	1	4	6	2	2	1	11
A 54	<i>Complicazioni di cure mediche e chirurg. non classif. altrove</i>		1	2	3	1	7	1	1	10
A 55	<i>Altri e non specif. traumatismi, complicaz. precoci dei traum.</i>		39	11	50	20	26	15	20	81
A 56	<i>Postumi di traumat., avvel., eff. toss. e altre cause esterne</i>		7	1	8	-	3	1	3	7

Viterbo	Rieti	Roma	Latina	Frosinone	Lazio	L'Aquila	Teramo	Pescara	Chieti	Abruzzo	Isernia	Campobasso	Molise	Classificazione A
24	15	100	16	21	176	12	3	4	10	29	2	9	11	
30	18	112	13	18	191	13	8	7	13	41	4	16	20	
54	33	212	29	39	367	25	11	11	23	70	6	25	31	
54	33	212	29	39	367	25	11	11	23	70	6	25	31	A 46
34	18	84	14	3	153	13	6	6	14	39	2	15	17	A 46.5
20	15	128	15	36	214	12	5	5	9	31	4	10	14	A 46.9
96	43	957	147	132	1.375	93	94	86	129	402	25	78	103	
58	38	844	97	95	1.132	54	42	60	92	248	18	49	67	
154	81	1.801	244	227	2.507	147	136	146	221	650	43	127	170	
96	35	1.116	143	137	1.527	73	54	73	112	312	22	60	82	A 47
11	1	17	6	5	40	3	4	3	2	12	2	1	3	A 47.00
16	8	220	61	22	327	15	16	14	15	60	3	10	13	A 47.09
5	1	30	4	1	41	3	-	1	7	11	1	-	1	A 47.10
5	2	45	3	2	57	4	4	4	6	18	1	3	4	A 47.11
23	2	288	21	24	358	9	7	14	18	48	4	17	21	A 47.3
35	20	401	41	74	571	35	20	29	58	142	11	26	37	A 47.4
-	1	95	5	7	108	1	2	5	5	13	-	2	2	A 47.90
1	-	20	2	2	25	3	1	3	1	8	-	1	1	A 47.91
-	-	-	1	-	1	-	-	-	1	1	-	-	-	A 48
39	31	410	64	49	593	52	48	53	71	224	14	38	52	A 49
13	10	103	11	17	154	15	20	25	17	77	8	15	23	A 49.90
5	6	63	11	12	97	11	5	9	18	43	2	11	13	A 49.91
21	15	244	42	20	342	26	23	18	36	103	4	12	16	A 49.92
-	-	-	-	-	-	-	-	1	-	1	-	-	-	A 49.93
-	1	10	1	-	12	2	2	1	-	5	-	-	-	A 50
-	-	3	-	-	3	1	2	1	-	4	-	-	-	A 50.90
-	-	-	1	-	1	-	-	-	-	-	-	-	-	A 50.91
-	1	7	-	-	8	1	-	-	-	1	-	-	-	A 50.92
1	-	9	1	1	12	-	-	2	1	3	-	-	-	A 51
1	-	26	2	9	38	5	1	2	5	13	2	5	7	A 52
2	-	64	8	4	78	3	2	1	2	8	1	2	3	A 53
-	-	13	1	2	16	-	-	-	-	-	1	-	1	A 53.0
2	-	51	7	2	62	3	2	1	2	8	-	2	2	A 53.9
1	2	23	-	2	28	1	3	1	5	10	-	-	-	A 54
13	11	108	21	24	177	10	26	10	20	66	4	19	23	A 55
1	1	35	3	1	41	1	-	3	4	8	-	3	3	A 56

Tavola 3.2 segue – Morti per causa e provincia di residenza – Anno 2001

Classificazione A	CAUSE DI MORTE		Perugia	Terni	Umbria	Pesaro e Urbino	Ancona	Macerata	Ascoli Piceno	Marche
		M	183	74	257	126	164	79	105	474
	E - Cause esterne dei traumatismi e degli avvelenamenti	F	109	44	153	93	100	55	76	324
		MF	292	118	410	219	264	134	181	798
AE 47	<i>Accidenti da trasporto</i>		85	38	123	72	77	45	41	235
AE 47.0	<i>Accidenti ferroviari</i>		1	-	1	-	-	-	-	-
AE 47.1	<i>Accidenti stradali da veicoli a motore</i>		84	37	121	72	74	42	39	227
AE 47.2	<i>Accidenti da altri veicoli stradali</i>		-	-	-	-	1	1	-	2
AE 47.3	<i>Accidenti da trasporto per acqua</i>		-	-	-	-	-	-	-	-
AE 47.4	<i>Accidenti da trasporto aereo e spaziale</i>		-	-	-	-	-	-	-	-
AE 47.90	<i>Accidenti non stradali da veicolo a motore</i>		-	1	1	-	2	2	2	6
AE 47.99	<i>Altri accidenti da trasporto</i>		-	-	-	-	-	-	-	-
AE 48	<i>Avvelenamenti accidentali</i>		3	-	3	1	2	4	2	9
AE 48.0	<i>Avvelenamenti accid. da farmaci, medicam. e prod. biologici</i>		2	-	2	-	1	2	1	4
AE 48.1	<i>Avvelenamenti accidentali da altre sostanze solide e liquide</i>		-	-	-	1	-	1	1	3
AE 48.2	<i>Avvelenamento accidentale da gas e vapori</i>		1	-	1	-	1	1	-	2
AE 49	<i>Eventi dann.duran.interv.med.,reaz.anom.compl.tar.</i>		1	2	3	1	7	1	1	10
AE 50	<i>Cadute accidentali</i>		94	43	137	76	107	52	81	316
AE 51	<i>Accidenti causati da incendi e da fuoco</i>		6	1	7	1	1	1	3	6
AE 52	<i>Altri accidenti compresi i postumi</i>		30	6	36	15	15	9	16	55
AE 52.0	<i>Accidente da fattori naturali e ambientali</i>		-	-	-	3	-	-	-	3
AE 52.1	<i>Annegamento e sommersione accidentali</i>		2	-	2	3	2	1	1	7
AE 52.3	<i>Accidenti causati da macch. e da strumenti da punta o taglio</i>		6	1	7	2	1	-	4	7
AE 52.4	<i>Accidente da proiettili di arma da fuoco</i>		1	1	2	-	-	-	-	-
AE 52.9	<i>Altri accidenti e postumi</i>		21	4	25	7	12	8	11	38
AE 53	<i>Effetti nocivi da farmacie e medicinali somm. in terapia</i>		-	-	-	-	-	-	-	-
AE 54	<i>Suicidio e autolesione</i>		67	24	91	42	44	19	27	132
AE 55	<i>Omicidio e lesioni provocate intenzionalmente da altri</i>		3	-	3	3	-	-	4	7
AE 56	<i>Altre cause esterne dei traumatismi e degli avvelenamenti</i>		3	4	7	8	11	3	6	28
		M	3.418	1.330	4.748	1.803	2.433	1.584	1.845	7.665
	Totale	F	3.209	1.314	4.523	1.790	2.319	1.522	1.775	7.406
		MF	6.627	2.644	9.271	3.593	4.752	3.106	3.620	15.071

Viterbo	Rieti	Roma	Latina	Frosinone	Lazio	L'Aquila	Teramo	Pescara	Chieti	Abruzzo	Isernia	Campobasso	Molise	Classificazione A
96	43	957	147	132	1.375	93	94	86	129	402	25	78	103	
58	38	844	97	95	1.132	54	42	60	92	248	18	49	67	
154	81	1.801	244	227	2.507	147	136	146	221	650	43	127	170	
40	24	423	103	45	635	39	43	33	56	171	8	27	35	AE 47
-	-	4	-	-	4	-	1	1	-	2	-	1	1	AE 47.0
38	24	413	103	44	622	39	41	30	53	163	7	26	33	AE 47.1
1	-	3	-	-	4	-	-	2	1	3	-	-	-	AE 47.2
-	-	-	-	-	-	-	-	-	-	-	-	-	-	AE 47.3
-	-	3	-	-	3	-	-	-	-	-	-	-	-	AE 47.4
1	-	-	-	1	2	-	1	-	2	3	1	-	1	AE 47.90
-	-	-	-	-	-	-	-	-	-	-	-	-	-	AE 47.99
1	-	36	1	2	40	1	1	-	1	3	1	2	3	AE 48
-	-	9	1	2	12	-	-	-	-	-	1	-	1	AE 48.0
-	-	20	-	-	20	1	1	-	-	2	-	2	2	AE 48.1
1	-	7	-	-	8	-	-	-	1	1	-	-	-	AE 48.2
1	2	23	-	2	28	1	3	1	5	10	-	-	-	AE 49
74	34	858	80	112	1.158	65	45	73	99	282	23	53	76	AE 50
-	-	21	1	9	31	2	1	2	5	10	2	4	6	AE 51
14	6	123	22	20	185	13	10	17	19	59	2	18	20	AE 52
-	-	2	-	2	4	-	1	-	-	1	-	-	-	AE 52.0
3	4	13	2	2	24	1	1	1	-	3	-	3	3	AE 52.1
3	1	6	1	4	15	1	2	4	6	13	2	2	4	AE 52.3
-	-	1	-	-	1	-	-	-	-	-	-	-	-	AE 52.4
8	1	101	19	12	141	11	6	12	13	42	-	13	13	AE 52.9
-	-	-	-	-	-	-	1	-	-	1	-	-	-	AE 53
20	7	197	31	29	284	16	29	16	26	87	6	16	22	AE 54
2	-	27	1	2	32	2	1	-	3	6	-	1	1	AE 55
2	8	93	5	6	114	8	2	4	7	21	1	6	7	AE 56
1.715	902	17.075	2.148	2.442	24.282	1.628	1.504	1.426	1.999	6.557	503	1.227	1.730	
1.454	851	16.984	1.898	2.167	23.354	1.461	1.247	1.302	1.854	5.864	515	1.101	1.616	
3.169	1.753	34.059	4.046	4.609	47.636	3.089	2.751	2.728	3.853	12.421	1.018	2.328	3.346	

Tavola 3.2 segue – Morti per causa e provincia di residenza – Anno 2001

Classificazione A	CAUSE DI MORTE	CAUSE DI MORTE								
			Caserta	Benevento	Napoli	Avellino	Salerno	Campania	Foggia	Bari
		M	23	6	81	7	37	154	17	50
		F	13	3	72	7	25	120	16	37
		MF	36	9	153	14	62	274	33	87
	I - Malattie infettive e parassitarie									
A 01	Malattie infettive intestinali		-	-	-	-	1	1	-	-
A 01.1	Febbre tifoide		-	-	-	-	-	-	-	-
A 01.6	Infezioni intestinali mal definite		-	-	-	-	1	1	-	-
A 01.90	Febbre paratifoide e altre infezioni da salmonella		-	-	-	-	-	-	-	-
A 01.91	Altre intossicazioni alimentari (batteriche)		-	-	-	-	-	-	-	-
A 01.99	Altre malattie infettive intestinali		-	-	-	-	-	-	-	-
A 02	Tubercolosi		2	-	9	-	7	18	2	7
A 02.0	Tubercolosi polmonare		2	-	7	-	7	16	2	6
A 02.1	Altre forme di tubercolosi dell'apparato respiratorio		-	-	-	-	-	-	-	-
A 02.2	Tubercolosi delle meningi e del sistema nervoso centrale		-	-	-	-	-	-	-	1
A 02.3	Tubercolosi dell'intest., del perit. e ghiandole mesenteriche		-	-	-	-	-	-	-	-
A 02.4	Tubercolosi delle ossa e delle articolazioni		-	-	2	-	-	2	-	-
A 02.5	Tubercolosi dell'apparato genito-urinario		-	-	-	-	-	-	-	-
A 02.9	Tubercolosi degli altri organi e tubercolosi miliari		-	-	-	-	-	-	-	-
A 03	Malattie batteriche		5	1	32	4	7	49	5	26
A 03.1	Brucellosi		-	-	-	-	-	-	1	-
A 03.4	Pertosse		-	-	-	-	-	-	-	-
A 03.6	Infezione meningococcica		-	-	-	-	-	-	-	-
A 03.7	Tetano		-	-	2	2	-	4	-	1
A 03.8	Setticemia		5	1	29	1	7	43	4	23
A 03.9	Altre malattie batteriche		-	-	1	1	-	2	-	2
A 04	Malattie virali		29	8	104	10	43	194	24	51
A 04.1	Vaiolo		-	-	-	-	-	-	-	-
A 04.2	Morbillo		-	-	-	-	-	-	-	-
A 04.5	Encefaliti virali trasmesse da artropodi		-	-	-	-	-	-	-	-
A 04.6	Epatite virale		27	8	94	8	41	178	21	46
A 04.9	Altre malattie virali		2	-	10	2	2	16	3	5
A 05	Rickettsiosi e altre malattie trasmesse da artropodi		-	-	-	-	-	-	-	-
A 05.2	Malaria		-	-	-	-	-	-	-	-
A 05.9	Rickettsiosi e altre malattie trasmesse da artropodi		-	-	-	-	-	-	-	-
A 06	Sifilide ed altre malattie veneree		-	-	1	-	1	2	-	1
A 06.90	Neurosifilide		-	-	1	-	1	2	-	-
A 06.91	Altre forme di sifilide		-	-	-	-	-	-	-	1
A 06.99	Altre malattie veneree		-	-	-	-	-	-	-	-
A 07	Altre malattie infett. e parass. e postumi di mal. infett. e par.		-	-	7	-	3	10	2	2
A 07.3	Echinococcosi		-	-	-	-	-	-	2	-
A 07.7	Postumi della tubercolosi		-	-	3	-	-	3	-	-
A 07.8	Postumi della poliomielite acuta		-	-	-	-	1	1	-	-
A 07.9	Altre malattie infett. e parass. e postumi di mal. infett. e par.		-	-	4	-	2	6	-	2

Taranto	Brindisi	Lecce	Puglia	Potenza	Matera	Basilicata	Cosenza	Crotone	Catanzaro	Vibo Valenzia	Reggio di Calabria	Calabria	Classificazione A
16	5	17	105	17	4	21	19	6	8	5	15	53	
18	10	20	101	9	7	16	12	1	14	10	21	58	
34	15	37	206	26	11	37	31	7	22	15	36	111	
-	-	1	1	-	-	-	1	-	2	-	-	3	A 01
-	-	-	-	-	-	-	-	-	-	-	-	-	A 01.1
-	-	1	1	-	-	-	-	-	-	-	-	-	A 01.6
-	-	-	-	-	-	-	-	-	1	-	-	1	A 01.90
-	-	-	-	-	-	-	1	-	-	-	-	1	A 01.91
-	-	-	-	-	-	-	-	-	1	-	-	1	A 01.99
2	2	3	16	4	-	4	3	1	-	-	8	12	A 02
1	1	1	11	4	-	4	2	1	-	-	6	9	A 02.0
-	-	-	-	-	-	-	-	-	-	-	1	1	A 02.1
-	-	1	2	-	-	-	-	-	-	-	-	-	A 02.2
-	-	-	-	-	-	-	-	-	-	-	-	-	A 02.3
-	-	-	-	-	-	-	1	-	-	-	1	2	A 02.4
1	1	-	2	-	-	-	-	-	-	-	-	-	A 02.5
-	-	1	1	-	-	-	-	-	-	-	-	-	A 02.9
19	3	10	63	4	-	4	7	-	2	2	14	25	A 03
-	-	-	1	-	-	-	-	-	-	-	-	-	A 03.1
-	-	-	-	-	-	-	-	-	-	-	-	-	A 03.4
-	-	-	-	-	-	-	-	-	-	-	-	-	A 03.6
-	-	-	1	-	-	-	-	-	-	-	-	-	A 03.7
19	3	10	59	3	-	3	5	-	2	2	14	23	A 03.8
-	-	-	2	1	-	1	2	-	-	-	-	2	A 03.9
11	10	20	116	15	11	26	17	5	16	12	14	64	A 04
-	-	-	-	-	-	-	-	-	-	-	-	-	A 04.1
-	-	-	-	-	-	-	-	-	-	-	-	-	A 04.2
-	-	-	-	-	-	-	-	-	-	-	-	-	A 04.5
11	10	17	105	14	9	23	15	5	14	10	13	57	A 04.6
-	-	3	11	1	2	3	2	-	2	2	1	7	A 04.9
1	-	1	2	-	-	-	-	-	-	-	-	-	A 05
-	-	-	-	-	-	-	-	-	-	-	-	-	A 05.2
1	-	1	2	-	-	-	-	-	-	-	-	-	A 05.9
-	-	-	1	1	-	1	-	-	-	-	-	-	A 06
-	-	-	-	1	-	1	-	-	-	-	-	-	A 06.90
-	-	-	1	-	-	-	-	-	-	-	-	-	A 06.91
-	-	-	-	-	-	-	-	-	-	-	-	-	A 06.99
1	-	2	7	2	-	2	3	1	2	1	-	7	A 07
-	-	1	3	-	-	-	1	1	-	-	-	2	A 07.3
-	-	-	-	-	-	-	-	-	-	-	-	-	A 07.7
-	-	-	-	-	-	-	1	-	-	-	-	1	A 07.8
1	-	1	4	2	-	2	1	-	2	1	-	4	A 07.9

Tavola 3.2 segue – Morti per causa e provincia di residenza – Anno 2001

Classificazione A	CAUSE DI MORTE									
		Caserta	Benevento	Napoli	Avellino	Salerno	Campania	Foggia	Bari	
		M	1.076	446	3.804	619	1.449	7.394	932	1.971
		F	709	293	2.686	394	999	5.081	598	1.383
		MF	1.785	739	6.490	1.013	2.448	12.475	1.530	3.354
	II - Tumori									
A 08	Tumori maligni delle labbra, della cavità orale e della faringe		28	9	79	21	37	174	27	40
A 08.90	Tumori maligni delle labbra		2	-	-	-	2	4	3	2
A 08.91	Tumori maligni della lingua		4	4	13	5	5	31	-	14
A 08.92	Tumori maligni di altre parti della cavità orale		13	4	39	9	18	83	15	11
A 08.93	Tumori maligni della faringe		7	1	18	3	12	41	8	9
A 08.99	Tum. mal. di altre e mal def. sedi delle labbra, cav. orale e far.		2	-	9	4	-	15	1	4
A 09	Tumori maligni dell'apparato digerente e del peritoneo		609	265	2.124	317	783	4.098	545	1.130
A 09.0	Tumori maligni dell'esofago		18	11	56	6	21	112	16	18
A 09.1	Tumori maligni dello stomaco		117	47	345	55	129	693	89	165
A 09.2	Tumori maligni dell'intestino tenue compreso il duodeno		-	3	3	1	5	12	2	10
A 09.3	Tumori maligni del colon		121	56	367	56	149	749	117	211
A 09.4	Tumori maligni del retto, giunz. rettosigmoidea e dell'ano		42	23	133	28	59	285	45	97
A 09.5	Tumori maligni del fegato, primitivi		68	14	298	19	65	464	57	201
A 09.6	Tumori maligni del pancreas		47	29	249	50	94	469	62	140
A 09.90	Tum. mal. dotti biliari intraep. e feg. non sp. se prim. o sec.		88	33	340	47	107	615	67	138
A 09.91	Tumori maligni veschichetta biliare e dotti biliari extraepatici		39	16	129	22	72	278	41	56
A 09.99	Tumori maligni del peritoneo e di altre sedi		69	33	204	33	82	421	49	94
A 10	Tumori maligni dell'apparato respiratorio e org. intratoracici		426	146	1.728	205	520	3.025	290	674
A 10.0	Tumori maligni della laringe		24	6	106	9	30	175	17	30
A 10.1	Tumori maligni della trachea, dei bronchi e dei polmoni		393	137	1.566	184	463	2.743	266	609
A 10.9	Tumori maligni di altre parti app. resp. e organi intratoracici		9	3	56	12	27	107	7	35
A 11	Tumori maligni ossa, tessuto connett., pelle, mammella		141	56	578	72	223	1.070	135	347
A 11.0	Tumori maligni delle ossa e della cartilagine articolare		11	3	30	3	15	62	5	14
A 11.1	Melanoma maligno della pelle		14	5	45	6	19	89	15	38
A 11.2	Altri tumori maligni della pelle		6	2	14	5	15	42	10	11
A 11.3	Tumore maligno della mammella della donna		105	43	451	52	162	813	96	266
A 11.9	Tum. mal. tess. conn.e al. tess. molli; t. m. mamm. dell'uomo		5	3	38	6	12	64	9	18
A 12	Tumori maligni degli organi genitourinari		259	106	843	181	374	1.763	209	451
A 12.0	Tumori maligni del collo dell'utero		4	1	13	2	5	25	4	10
A 12.2	Tumori maligni di altre e non specificate parti dell'utero		38	13	108	25	53	237	23	58
A 12.3	Tumori maligni dell'ovaio e degli altri annessi uterini		38	10	85	22	39	194	15	51
A 12.4	Tumori maligni della prostata		75	36	235	64	119	529	67	159
A 12.5	Tumori maligni del testicolo		-	1	4	1	4	10	4	2
A 12.6	Tumori maligni della vescica		63	31	271	49	108	522	66	116
A 12.90	Tum. mal. placenta; tum. mal. altri e non sp. org. genit. femm.		6	4	22	2	9	43	4	10
A 12.91	Tumori maligni del pene e di altri organi genitali maschili		3	-	2	-	2	7	-	-
A 12.92	Tumori maligni del rene e di altri e non specif. organi urinari		32	10	103	16	35	196	26	45
A 13	Tumori maligni di altre e non specificate sedi		125	58	395	84	214	876	112	234
A 13.0	Tumore maligno dell'encefalo		38	14	134	16	60	262	27	60
A 13.9	Tumori maligni di altre e non specificate sedi		87	44	261	68	154	614	85	174
A 14	Tumori maligni dei tessuti linfatico ed ematopoietico		139	61	512	94	203	1.009	157	321
A 14.0	Malattia di Hodgkin		6	3	15	3	8	35	6	9
A 14.1	Leucemie		73	31	234	47	86	471	70	129
A 14.9	Altri tumori maligni dei tessuti linfatico ed ematopoietico		60	27	263	44	109	503	81	183
A 15	Tumori benigni		7	3	39	7	13	69	7	22
A 15.2	Tumori benigni dell'utero		-	-	-	-	-	-	-	-
A 15.5	Tumori benigni dell'encefalo e altre parti del sistema nervoso		5	3	28	5	13	54	4	11
A 15.9	Tumori benigni di altre e non specificate sedi		2	-	11	2	-	15	3	11
A 16	Carcinomi in situ		-	-	-	-	-	-	-	-
A 17	Tumori di comportamento incerto e di natura non specificata		51	35	192	32	81	391	48	135

Taranto	Brindisi	Lecce	Puglia	Potenza	Matera	Basilicata	Cosenza	Crotone	Catanzaro	Vibo Valenzia	Reggio di Calabria	Calabria	Classificazione A
779	515	1.166	5.363	548	284	832	833	180	428	209	678	2.328	
536	388	819	3.724	341	179	520	566	114	314	150	524	1.668	
1.315	903	1.985	9.087	889	463	1.352	1.399	294	742	359	1.202	3.996	
15	17	34	133	21	5	26	27	3	19	5	23	77	A 08
-	-	-	5	3	-	3	1	-	1	-	-	2	A 08.90
3	1	2	20	3	2	5	5	-	3	-	4	12	A 08.91
8	9	15	58	7	3	10	12	-	10	2	9	33	A 08.92
3	6	10	36	4	-	4	7	2	4	2	10	25	A 08.93
1	1	7	14	4	-	4	2	1	1	1	-	5	A 08.99
413	280	616	2.984	332	182	514	494	107	255	137	401	1.394	A 09
11	6	21	72	3	3	6	15	-	3	2	9	29	A 09.0
58	36	96	444	74	39	113	119	33	62	38	78	330	A 09.1
3	2	2	19	1	-	1	-	-	1	-	-	1	A 09.2
67	54	125	574	63	33	96	103	18	48	25	100	294	A 09.3
18	23	49	232	49	12	61	40	6	22	7	30	105	A 09.4
84	29	61	432	23	29	52	30	7	21	13	33	104	A 09.5
55	43	75	375	35	16	51	50	15	33	13	46	157	A 09.6
60	33	55	353	44	24	68	61	13	24	16	51	165	A 09.90
21	23	45	186	17	12	29	22	5	16	11	27	81	A 09.91
36	31	87	297	23	14	37	54	10	25	12	27	128	A 09.99
296	206	444	1.910	145	74	219	234	56	111	63	229	693	A 10
6	12	24	89	6	1	7	23	2	5	5	16	51	A 10.0
267	185	409	1.736	129	70	199	202	50	103	54	208	617	A 10.1
23	9	11	85	10	3	13	9	4	3	4	5	25	A 10.9
132	83	176	873	61	35	96	129	25	65	26	95	340	A 11
5	5	5	34	5	2	7	4	-	-	-	4	8	A 11.0
12	10	10	85	10	6	16	13	3	7	2	4	29	A 11.1
10	2	14	47	8	1	9	11	-	5	4	6	26	A 11.2
99	60	138	659	35	24	59	94	21	49	19	80	263	A 11.3
6	6	9	48	3	2	5	7	1	4	1	1	14	A 11.9
195	137	309	1.301	129	72	201	195	48	101	57	173	574	A 12
8	4	11	37	3	1	4	6	2	1	1	1	11	A 12.0
19	15	37	152	18	8	26	27	2	12	7	21	69	A 12.2
20	24	35	145	10	8	18	31	9	12	3	25	80	A 12.3
71	39	112	448	47	26	73	69	18	32	26	66	211	A 12.4
-	1	1	8	-	-	-	2	1	-	-	1	4	A 12.5
52	34	86	354	40	17	57	41	13	25	11	38	128	A 12.6
5	7	5	31	1	1	2	5	-	2	1	3	11	A 12.90
2	1	2	5	-	1	1	-	1	3	1	-	5	A 12.91
18	12	20	121	10	10	20	14	2	14	7	18	55	A 12.92
91	50	176	663	93	31	124	126	19	80	23	98	346	A 13
25	15	40	167	15	8	23	25	5	16	10	19	75	A 13.0
66	35	136	496	78	23	101	101	14	64	13	79	271	A 13.9
94	72	164	808	71	44	115	129	20	74	32	125	380	A 14
1	2	5	23	1	1	2	4	2	-	2	4	12	A 14.0
34	27	66	326	38	20	58	76	10	38	12	61	197	A 14.1
59	43	93	459	32	23	55	49	8	36	18	60	171	A 14.9
11	8	6	54	4	3	7	10	-	5	2	5	22	A 15
-	-	1	1	-	-	-	-	-	-	-	-	-	A 15.2
9	7	3	34	3	1	4	6	-	5	2	2	15	A 15.5
2	1	2	19	1	2	3	4	-	-	-	3	7	A 15.9
-	-	-	-	-	-	-	-	-	-	-	-	-	A 16
68	50	60	361	33	17	50	55	16	32	14	53	170	A 17

Tavola 3.2 segue – Morti per causa e provincia di residenza – Anno 2001

Classificazione A	CAUSE DI MORTE		Case	Benevento	Napoli	Avellino	Salerno	Campania	Foggia	Bari
	III - Malattie delle ghiandole endocrine della nutrizione e del metabolismo e disturbi immunitari	M	140	51	513	89	170	963	101	253
		F	238	74	784	119	291	1.506	193	371
		MF	378	125	1.297	208	461	2.469	294	624
A 18	<i>Mal. ghiand. endocrine, del metabolismo e dist. immunitari</i>		378	125	1.295	206	460	2.464	293	617
A 18.0	<i>Disturbi della ghiandola tiroide</i>		4	2	13	7	6	32	6	2
A 18.1	<i>Diabete mellito</i>		341	111	1.162	179	420	2.213	266	549
A 18.9	<i>Altre mal. ghiand. endocrine, del metab. e dist. immunitari</i>		33	12	120	20	34	219	21	66
A 19	<i>Carenze nutritive</i>		-	-	2	2	1	5	1	7
A 19.1	<i>Marasma da denutrizione</i>		-	-	1	-	1	2	1	3
A 19.2	<i>Altre malnutrizioni proteino-caloriche</i>		-	-	1	2	-	3	-	3
A 19.9	<i>Altre carenze nutritive e vitaminiche</i>		-	-	-	-	-	-	-	1
	IV - Malattie del sangue e degli organi ematopoietici	M	10	12	33	3	12	70	14	27
		F	15	4	40	4	14	77	15	29
		MF	25	16	73	7	26	147	29	56
A 20.0	<i>Anemie</i>		20	10	52	4	19	105	17	40
A 20.9	<i>Altre malattie del sangue e degli organi ematopoietici</i>		5	6	21	3	7	42	12	16
	V - Disturbi psichici	M	22	7	73	15	48	165	31	65
		F	44	22	106	31	69	272	39	116
		MF	66	29	179	46	117	437	70	181
A 21.0	<i>Stati psicotici organici senili e presenili</i>		61	22	135	36	96	350	56	148
A 21.1	<i>Psicosi schizofreniche</i>		-	1	4	1	3	9	1	1
A 21.5	<i>Sindrome di dipendenza dall'alcool</i>		1	-	4	4	2	11	1	4
A 21.6	<i>Farmacodipendenza</i>		2	-	13	2	6	23	4	13
A 21.90	<i>Psicosi alcoliche</i>		-	-	-	-	-	-	-	1
A 21.91	<i>Altre psicosi</i>		-	1	17	2	6	26	6	7
A 21.92	<i>Altri disturbi psichici</i>		2	5	6	1	4	18	2	7
	VI - Malattie del sistema nervoso e degli organi dei sensi	M	48	36	183	45	93	405	76	140
		F	55	29	265	49	97	495	68	152
		MF	103	65	448	94	190	900	144	292
A 22	<i>Malattie del sistema nervoso</i>		103	65	445	94	190	897	144	292
A 22.0	<i>Meningite</i>		1	1	11	1	1	15	2	1
A 22.1	<i>Morbo di Parkinson</i>		14	17	113	23	50	217	25	60
A 22.2	<i>Altre malattie degen. e malattie ereditarie del sist. nerv. centr.</i>		56	31	215	53	99	454	81	161
A 22.3	<i>Sclerosi multipla</i>		5	-	9	3	3	20	2	8
A 22.4	<i>Paralisi cerebrale infantile e altre sindromi paralitiche</i>		4	2	16	6	8	36	4	12
A 22.5	<i>Epilessia</i>		5	1	10	-	2	18	5	6
A 22.90	<i>Altre malattie infiammatorie del sistema nervoso centrale</i>		3	2	10	-	6	21	7	3
A 22.99	<i>Altre malattie del sistema nervoso</i>		15	11	61	8	21	116	18	41
A 23	<i>Disturbi dell'occhio e dei suoi annessi</i>		-	-	2	-	-	2	-	-
A 24	<i>Malattie dell'orecchio e dell'apofisi mastoide</i>		-	-	1	-	-	1	-	-

Taranto	Brindisi	Lecce	Puglia	Potenza	Matera	Basilicata	Cosenza	Crotone	Catanzaro	Vibo Valenzia	Reggio di Calabria	Calabria	Classificazione A
80	58	93	585	69	32	101	103	25	60	24	108	320	
157	91	206	1.018	103	56	159	178	51	105	43	159	536	
237	149	299	1.603	172	88	260	281	76	165	67	267	856	
236	147	297	1.590	171	88	259	279	75	165	67	266	852	A 18
3	3	4	18	5	1	6	8	1	4	-	2	15	A 18.0
206	124	265	1.410	141	80	221	244	62	147	63	241	757	A 18.1
27	20	28	162	25	7	32	27	12	14	4	23	80	A 18.9
1	2	2	13	1	-	1	2	1	-	-	1	4	A 19
-	-	1	5	-	-	-	2	-	-	-	-	2	A 19.1
-	1	-	4	1	-	1	-	-	-	-	1	1	A 19.2
1	1	1	4	-	-	-	-	1	-	-	-	1	A 19.9
5	7	15	68	7	4	11	6	5	7	-	10	28	
5	10	14	73	10	3	13	11	-	6	4	12	33	
10	17	29	141	17	7	24	17	5	13	4	22	61	
7	8	22	94	9	6	15	8	4	9	3	15	39	A 20.0
3	9	7	47	8	1	9	9	1	4	1	7	22	A 20.9
40	17	29	182	21	14	35	27	10	12	16	23	88	
37	22	71	285	34	11	45	38	9	35	19	48	149	
77	39	100	467	55	25	80	65	19	47	35	71	237	
55	33	87	379	44	17	61	54	15	30	28	60	187	A 21.0
2	-	1	5	2	1	3	-	-	2	-	2	4	A 21.1
2	1	-	8	1	1	2	3	-	3	1	-	7	A 21.5
4	1	8	30	2	4	6	4	2	2	2	2	12	A 21.6
-	-	-	1	-	-	-	-	-	-	-	-	-	A 21.90
12	2	3	30	-	2	2	2	1	3	4	3	13	A 21.91
2	2	1	14	6	-	6	2	1	7	-	4	14	A 21.92
46	43	75	380	46	24	70	51	15	23	14	49	152	
64	58	81	423	49	19	68	57	9	29	20	54	169	
110	101	156	803	95	43	138	108	24	52	34	103	321	
110	101	156	803	94	43	137	107	24	52	34	102	319	A 22
-	-	-	3	3	-	3	1	1	1	-	-	3	A 22.0
29	23	34	171	29	15	44	22	11	13	7	20	73	A 22.1
57	61	84	444	38	15	53	50	9	20	11	45	135	A 22.2
1	3	3	17	-	2	2	1	-	3	1	-	5	A 22.3
6	4	8	34	2	-	2	7	2	-	3	7	19	A 22.4
3	2	3	19	2	1	3	5	1	6	3	2	17	A 22.5
3	1	2	16	3	1	4	1	-	-	2	3	6	A 22.90
11	7	22	99	17	9	26	20	-	9	7	25	61	A 22.99
-	-	-	-	-	-	-	1	-	-	-	-	1	A 23
-	-	-	-	1	-	1	-	-	-	-	1	1	A 24

Tavola 3.2 segue – Morti per causa e provincia di residenza – Anno 2001

Classificazione A	CAUSE DI MORTE									
		Caseita	Benevento	Napoli	Avellino	Salerno	Campania	Foggia	Bari	
		M	1.372	646	4.400	932	2.000	9.350	1.136	2.160
		F	1.622	753	5.487	1.160	2.137	11.159	1.230	2.536
		MF	2.994	1.399	9.887	2.092	4.137	20.509	2.366	4.696
	VII - Malattie del sistema circolatorio									
A 25	Reumatismo articolare acuto e cardiopatie reumatiche		13	6	64	13	27	123	20	42
A 25.0	Reumatismo articolare acuto		-	-	-	-	-	-	-	-
A 25.1	Cardiopatie reumatiche croniche		13	6	64	13	27	123	20	42
A 26	Malattia ipertensiva		365	138	795	214	562	2.074	325	719
A 26.0	Cardiopatia ipertensiva		303	108	621	175	447	1.654	269	575
A 26.90	Nefropatia ipertensiva		18	9	38	8	14	87	11	32
A 26.91	Ipertensioni senza menzione di cardiopatia o nefropatia		44	21	136	31	101	333	45	112
A 27	Malattie ischemiche del cuore		888	348	3.134	492	1.209	6.071	682	1.137
A 27.0	Infarto miocardico acuto		448	211	1.310	263	592	2.824	333	580
A 27.90	Altre cardiopatie ischemiche		18	4	65	3	20	110	11	8
A 27.91	Altre forme di ischemia cardiaca cronica		422	133	1.759	226	597	3.137	338	549
A 28	Malattie del circolo polmonare e altre malattie del cuore		646	319	2.568	566	991	5.090	639	1.431
A 28.0	Embolia polmonare		6	1	19	6	9	41	7	16
A 28.1	Disturbi del ritmo cardiaco		253	140	915	197	313	1.818	206	499
A 28.90	Malattia cardiopolmonare cronica		32	16	86	28	53	215	18	52
A 28.99	Altre mal. del circolo polmonare e altre forme di cardiopatie		355	162	1.548	335	616	3.016	408	864
A 29	Disturbi circolatori dell'encefalo		993	556	2.939	740	1.203	6.431	628	1.201
A 29.0	Emorragia subaracnoidea		13	11	48	9	22	103	9	20
A 29.1	Emorragia cerebrale e altre emorragie intracraniche		122	44	303	62	138	669	73	162
A 29.2	Infarto cerebrale		22	11	54	24	28	139	24	58
A 29.3	Disturbi circolatori cerebrali acuti mal definiti		526	328	1.603	400	645	3.502	387	681
A 29.4	Arteriosclerosi cerebrale		43	21	109	35	32	240	48	37
A 29.9	Altre malattie cerebrovascolari		267	141	822	210	338	1.778	87	243
A 30	Altre malattie del sistema circolatorio		89	32	387	67	145	720	72	166
A 30.0	Aterosclerosi		42	7	160	33	47	289	21	51
A 30.1	Embolia e trombosi arteriose		7	6	21	5	10	49	8	12
A 30.2	Altre malattie delle arterie, arteriole e capillari		32	16	175	23	74	320	32	81
A 30.3	Flebite, tromboflebite, embolie e trombosi venose		3	2	16	2	6	29	7	9
A 30.9	Altre malattie del sistema circolatorio		5	1	15	4	8	33	4	13
		M	230	109	862	172	392	1.765	227	504
		F	122	41	472	82	191	908	118	271
		MF	352	150	1.334	254	583	2.673	345	775
	VIII - Malattie dell'apparato respiratorio									
A 31	Malattie delle vie respiratorie superiori		-	-	2	-	1	3	-	2
A 32	Altre malattie dell'apparato respiratorio		352	150	1.332	254	582	2.670	345	773
A 32.0	Bronchite e bronchiolite acute		3	2	16	6	5	32	3	13
A 32.1	Polmoniti		26	11	110	25	61	233	37	106
A 32.20	Influenza con polmonite		-	-	2	-	4	6	-	1
A 32.21	Altre forme di influenza		3	3	20	3	5	34	1	2
A 32.3	Bronchite cronica e non specificata, enfisema ed asma		233	93	856	164	393	1.739	208	441
A 32.6	Pneumoconiosi e altre malattie polmonari da agenti esterni		-	1	7	2	-	10	5	6
A 32.7	Pleurite		3	3	19	1	6	32	6	10
A 32.9	Altre malattie dell'apparato respiratorio		84	37	302	53	108	584	85	194

Taranto	Brindisi	Lecce	Puglia	Potenza	Matera	Basilicata	Cosenza	Crotone	Catanzaro	Vibo Valenzia	Reggio di Calabria	Calabria	Classificazione A
847	640	1.202	5.985	827	387	1.214	1.420	275	686	337	1.116	3.834	
998	740	1.537	7.041	867	392	1.259	1.610	307	812	405	1.472	4.606	
1.845	1.380	2.739	13.026	1.694	779	2.473	3.030	582	1.498	742	2.588	8.440	
14	9	24	109	10	8	18	20	3	13	8	7	51	A 25
-	-	-	-	-	-	-	-	-	-	-	-	-	A 25.0
14	9	24	109	10	8	18	20	3	13	8	7	51	A 25.1
303	173	378	1.898	184	112	296	333	55	156	86	321	951	A 26
254	148	317	1.563	145	94	239	244	41	115	65	238	703	A 26.0
11	8	19	81	10	2	12	16	3	8	1	16	44	A 26.90
38	17	42	254	29	16	45	73	11	33	20	67	204	A 26.91
578	451	850	3.698	393	183	576	750	135	354	200	620	2.059	A 27
301	212	387	1.813	198	92	290	337	79	164	75	284	939	A 27.0
6	1	9	35	5	2	7	9	1	8	5	12	35	A 27.90
271	238	454	1.850	190	89	279	404	55	182	120	324	1.085	A 27.91
366	310	642	3.388	532	211	743	869	193	446	236	920	2.664	A 28
12	2	8	45	10	4	14	5	1	9	1	10	26	A 28.0
139	120	222	1.186	202	84	286	414	92	177	82	368	1.133	A 28.1
8	15	31	124	16	5	21	37	2	10	9	16	74	A 28.90
207	173	381	2.033	304	118	422	413	98	250	144	526	1.431	A 28.99
492	392	748	3.461	502	244	746	956	167	450	196	651	2.420	A 29
13	2	13	57	3	7	10	6	3	6	1	8	24	A 29.0
55	59	73	422	68	24	92	102	19	47	28	67	263	A 29.1
27	26	26	161	20	6	26	33	6	11	3	24	77	A 29.2
259	208	443	1.978	287	151	438	533	104	234	116	335	1.322	A 29.3
16	24	29	154	36	10	46	52	4	20	4	18	98	A 29.4
122	73	164	689	88	46	134	230	31	132	44	199	636	A 29.9
92	45	97	472	73	21	94	102	29	79	16	69	295	A 30
33	15	21	141	41	9	50	34	10	43	4	32	123	A 30.0
6	2	6	34	6	2	8	8	2	6	2	5	23	A 30.1
43	22	56	234	23	7	30	44	14	26	9	26	119	A 30.2
8	4	6	34	1	2	3	7	2	-	-	-	9	A 30.3
2	2	8	29	2	1	3	9	1	4	1	6	21	A 30.9
218	136	338	1.423	162	74	236	214	41	109	58	204	626	
116	82	146	733	69	33	102	119	19	84	34	91	347	
334	218	484	2.156	231	107	338	333	60	193	92	295	973	
-	-	-	2	-	-	-	-	-	-	-	-	-	A 31
334	218	484	2.154	231	107	338	333	60	193	92	295	973	A 32
3	2	4	25	3	5	8	3	1	2	1	1	8	A 32.0
53	16	45	257	22	13	35	39	2	26	6	26	99	A 32.1
1	-	2	4	-	1	1	-	-	-	3	-	3	A 32.20
1	-	6	10	-	2	2	5	1	1	4	2	13	A 32.21
174	146	299	1.268	146	52	198	189	33	105	59	186	572	A 32.3
1	-	19	31	8	-	8	10	3	5	1	15	34	A 32.6
5	2	5	28	2	2	4	6	1	9	1	7	24	A 32.7
96	52	104	531	50	32	82	81	19	45	17	58	220	A 32.9

Tavola 3.2 segue – Morti per causa e provincia di residenza – Anno 2001

Classificazione A	CAUSE DI MORTE	Provincia di residenza								
		Caserta	Benevento	Napoli	Avellino	Salerno	Campania	Foggia	Bari	
		M	166	78	736	120	237	1.337	157	336
		F	179	52	761	88	223	1.303	131	339
		MF	345	130	1.497	208	460	2.640	288	675
IX - Malattie dell'apparato digerente										
A 33	Malattie della cavità orale, ghiandole salivari e mascellari		-	-	-	-	-	-	-	-
A 34	Malattie delle altre parti apparato digerente		345	130	1.497	208	460	2.640	288	675
A 34.10	Ulcera gastrica e peptica a localizzazione non specificata		7	5	48	6	16	82	13	24
A 34.11	Ulcera duodenale		4	4	20	2	12	42	6	16
A 34.2	Appendicite		-	-	3	-	1	4	2	1
A 34.30	Ernia addominale senza menzione di occlusione		1	3	6	-	1	11	-	3
A 34.31	Ernia addominale con occlusione		3	2	19	1	2	27	5	10
A 34.4	Occlusione intestinale senza menzione di ernia		11	7	57	14	31	120	14	41
A 34.5	Diverticoli dell'intestino		2	3	14	4	3	26	4	10
A 34.7	Cirrosi e altre malattie croniche del fegato		240	67	970	117	251	1.645	159	384
A 34.80	Litiasi biliari		5	2	18	3	14	42	6	17
A 34.81	Colecistiti		4	2	15	-	5	26	4	7
A 34.90	Malattie del peritoneo		2	2	19	1	4	28	6	6
A 34.91	Altre malattie del fegato della cistifellea e delle vie biliari		14	7	68	11	32	132	17	23
A 34.92	Malattie del pancreas		11	5	37	13	17	83	10	25
A 34.99	Altre malattie delle altre parti dell'apparato digerente		41	21	203	36	71	372	42	108
		M	55	13	217	39	85	409	33	103
		F	55	18	197	32	61	363	52	107
		MF	110	31	414	71	146	772	85	210
X - Malattie dell'apparato genito-urinario										
A 35	Malattie dell'apparato urinario		107	31	397	70	139	744	84	204
A 35.00	Glomerulonefrite acuta		-	-	-	1	-	1	-	-
A 35.01	Altre nefriti, sindrome nefrosica e nefrosi		79	22	266	56	97	520	52	144
A 35.1	Infezioni renali		1	1	2	-	2	6	-	3
A 35.2	Calcoli delle vie urinarie		1	-	4	-	-	5	-	1
A 35.9	Altre malattie dell'apparato urinario		26	8	125	13	40	212	32	56
A 36	Malattie degli organi genitali maschili		2	-	13	1	7	23	1	3
A 36.0	Iperplasia della prostata		2	-	12	1	6	21	1	3
A 36.9	Altre malattie degli organi genitali maschili		-	-	1	-	1	2	-	-
A 37	Malattie degli organi genitali femminili		1	-	4	-	-	5	-	3
		M	-	-	-	-	-	-	-	-
		F	-	-	1	-	-	1	-	1
		MF	-	-	1	-	-	1	-	1
XI- Complicazioni della gravidanza, del parto e del puerperio										
A 38	Gravidanza con esito abortivo		-	-	-	-	-	-	-	1
A 39	Complicazioni da cause ostetriche dirette		-	-	1	-	-	1	-	-
A 39.0	Emorragia della gravidanza e del parto		-	-	-	-	-	-	-	-
A 39.1	Tossimia della gravidanza		-	-	-	-	-	-	-	-
A 39.3	Travaglio ostacolato		-	-	-	-	-	-	-	-
A 39.4	Complicazioni del puerperio		-	-	1	-	-	1	-	-
A 39.9	Complicazioni da altre cause ostetriche dirette		-	-	-	-	-	-	-	-
A 40	Complicazioni da cause ostetriche indirette		-	-	-	-	-	-	-	-
A 41	Parto completamente normale		-	-	-	-	-	-	-	-

Taranto	Brindisi	Lecce	Puglia	Potenza	Matera	Basilicata	Cosenza	Crotone	Catanzaro	Vibo Valenzia	Reggio di Calabria	Calabria	Classificazione A
106	90	146	835	112	60	172	188	37	93	44	112	474	
108	73	122	773	70	40	110	125	26	74	33	95	353	
214	163	268	1.608	182	100	282	313	63	167	77	207	827	
-	-	-	-	-	-	-	-	-	-	-	-	-	A 33
214	163	268	1.608	182	100	282	313	63	167	77	207	827	A 34
6	5	6	54	4	7	11	10	2	4	3	8	27	A 34.10
6	5	6	39	6	2	8	16	-	8	2	6	32	A 34.11
-	-	1	4	-	1	1	1	-	1	-	-	2	A 34.2
2	1	2	8	2	1	3	-	-	1	-	1	2	A 34.30
2	2	2	21	1	1	2	4	1	2	3	3	13	A 34.31
14	7	17	93	6	7	13	9	2	7	3	11	32	A 34.4
2	-	1	17	2	-	2	5	-	2	1	2	10	A 34.5
101	85	160	889	96	57	153	150	39	81	39	93	402	A 34.7
4	5	6	38	6	1	7	10	-	9	3	7	29	A 34.80
3	2	5	21	3	2	5	2	1	-	-	2	5	A 34.81
3	4	2	21	4	2	6	8	1	2	1	7	19	A 34.90
12	8	9	69	11	4	15	23	8	7	5	18	61	A 34.91
13	9	10	67	10	2	12	15	1	11	4	14	45	A 34.92
46	30	41	267	31	13	44	60	8	32	13	35	148	A 34.99
24	25	48	233	34	11	45	53	14	22	10	44	143	
48	24	61	292	27	9	36	33	7	18	12	38	108	
72	49	109	525	61	20	81	86	21	40	22	82	251	
71	49	106	514	56	18	74	82	19	38	22	80	241	A 35
-	-	-	-	-	-	-	1	-	-	-	-	1	A 35.00
49	32	82	359	41	11	52	61	16	29	11	41	158	A 35.01
-	1	2	6	-	-	-	-	-	1	-	2	3	A 35.1
-	1	2	4	-	1	1	-	-	-	-	1	1	A 35.2
22	15	20	145	15	6	21	20	3	8	11	36	78	A 35.9
1	-	2	7	5	1	6	4	2	2	-	2	10	A 36
1	-	2	7	5	1	6	3	2	2	-	2	9	A 36.0
-	-	-	-	-	-	-	1	-	-	-	-	1	A 36.9
-	-	1	4	-	1	1	-	-	-	-	-	-	A 37
-	-	-	-	-	-	-	-	-	-	-	-	-	
-	-	-	1	-	-	-	-	-	-	-	-	-	
-	-	-	1	-	-	-	-	-	-	-	-	-	
-	-	-	1	-	-	-	-	-	-	-	-	-	A 38
-	-	-	-	-	-	-	-	-	-	-	-	-	A 39
-	-	-	-	-	-	-	-	-	-	-	-	-	A 39.0
-	-	-	-	-	-	-	-	-	-	-	-	-	A 39.1
-	-	-	-	-	-	-	-	-	-	-	-	-	A 39.3
-	-	-	-	-	-	-	-	-	-	-	-	-	A 39.4
-	-	-	-	-	-	-	-	-	-	-	-	-	A 39.9
-	-	-	-	-	-	-	-	-	-	-	-	-	A 40
-	-	-	-	-	-	-	-	-	-	-	-	-	A 41

Tavola 3.2 segue – Morti per causa e provincia di residenza – Anno 2001

Classificazione A	CAUSE DI MORTE	CAUSE DI MORTE								
		Caserta	Benevento	Napoli	Avellino	Salerno	Campania	Foggia	Bari	
		M	1	2	5	3	1	12	2	5
		F	2	-	5	-	7	14	2	15
		MF	3	2	10	3	8	26	4	20
	XII - Malattie della pelle e del tessuto sottocutaneo									
A 42	Malattie della pelle e del tessuto sottocutaneo		3	2	10	3	8	26	4	20
A 42.0	Infezioni della pelle e del tessuto sottocutaneo		-	1	3	-	1	5	-	-
A 42.90	Penfigo		-	-	-	-	1	1	1	-
A 42.91	Affezioni eritematose		1	1	1	-	2	5	-	-
A 42.99	Altre malattie della pelle e del tessuto sottocutaneo		2	-	6	3	4	15	3	20
	XIII - Malattie del sistema osteo-muscolare e del tessuto connettivo	M	4	2	17	6	6	35	6	10
		F	13	7	62	5	18	105	11	30
		MF	17	9	79	11	24	140	17	40
A 43	Mal. del sistema osteo-muscolare e del tessuto connettivo		17	9	79	11	24	140	17	40
A 43.0	Artrite reumatoide e altre poliartropatie infiammatorie		7	2	20	2	7	38	5	13
A 43.10	Malattie diffuse del tessuto connettivo		4	1	19	1	4	29	5	6
A 43.19	Altre artropatie		1	3	11	4	7	26	-	2
A 43.9	Altre mal. del sistema osteo-muscolare e del tess. connett.		5	3	29	4	6	47	7	19
	XIV - Malformazioni congenite	M	13	2	45	-	14	74	18	27
		F	10	4	51	7	16	88	12	19
		MF	23	6	96	7	30	162	30	46
A 44	Malformazioni congenite		23	6	96	7	30	162	30	46
A 44.00	Spina bifida		-	-	1	-	2	3	-	1
A 44.01	Idrocefalia congenita		1	-	1	-	-	2	-	4
A 44.1	Altre malformazioni congenite del sistema nervoso		4	2	7	-	2	15	6	3
A 44.2	Malformazioni congenite del cuore e del sistema circolatorio		11	2	47	3	16	79	15	26
A 44.90	Malformazioni congenite dell'apparato digerente		-	-	4	-	-	4	-	-
A 44.91	Malformazioni congenite dell'apparato urinario		-	-	6	1	2	9	-	3
A 44.92	Malformazioni congenite del sistema osteo-muscolare		1	-	8	-	3	12	3	1
A 44.93	Sindrome di Down		-	-	3	1	2	6	2	3
A 44.99	Altre malformazioni congenite		6	2	19	2	3	32	4	5
	XV - Alcune condizioni morbose di origine perinatale	M	12	4	76	10	29	131	10	33
		F	13	3	58	6	18	98	9	17
		MF	25	7	134	16	47	229	19	50
A 45	Alcune condizioni morbose di origine perinatale		25	7	134	16	47	229	19	50
A 45.0	Condizioni morbose materne interessanti il feto o il neonato		-	-	1	-	-	1	1	-
A 45.1	Complicazioni ostetriche interessanti il feto o il neonato		2	1	9	1	6	19	-	2
A 45.2	Crescita fetale lenta, malnutrizione e basso peso alla nascita		1	2	13	1	2	19	-	3
A 45.3	Traumatismo ostetrico		1	-	4	-	2	7	-	1
A 45.4	Ipossia, asfissia da parto e altre condizioni morbose respirat.		20	4	84	9	25	142	16	34
A 45.5	Malattia emolitica del feto o del neonato da isoimmunizzaz.		-	-	-	1	-	1	-	1
A 45.9	Altre condizioni morbose di origine perinatale		1	-	23	4	12	40	2	9

Taranto	Brindisi	Lecce	Puglia	Potenza	Matera	Basilicata	Cosenza	Crotone	Catanzaro	Vibo Valenzia	Reggio di Calabria	Calabria	Classificazione A
-	2	-	9	1	2	3	-	2	1	1	-	4	
4	1	3	25	3	2	5	4	-	3	-	1	8	
4	3	3	34	4	4	8	4	2	4	1	1	12	
4	3	3	34	4	4	8	4	2	4	1	1	12	A 42
-	1	-	1	1	-	1	1	-	-	-	-	1	A 42.0
-	-	-	1	1	-	1	-	-	-	-	-	-	A 42.90
-	-	-	-	-	-	-	-	-	-	1	-	1	A 42.91
4	2	3	32	2	4	6	3	2	4	-	1	10	A 42.99
5	-	3	24	6	1	7	5	3	2	2	10	22	
3	8	16	68	12	6	18	17	2	6	4	10	39	
8	8	19	92	18	7	25	22	5	8	6	20	61	
8	8	19	92	18	7	25	22	5	8	6	20	61	A 43
3	1	5	27	3	-	3	6	1	2	2	6	17	A 43.0
2	2	6	21	3	2	5	3	1	3	2	4	13	A 43.10
2	3	2	9	1	2	3	4	1	-	-	6	11	A 43.19
1	2	6	35	11	3	14	9	2	3	2	4	20	A 43.9
6	6	13	70	8	2	10	9	3	4	5	5	26	
8	1	5	45	2	1	3	8	1	5	2	12	28	
14	7	18	115	10	3	13	17	4	9	7	17	54	
14	7	18	115	10	3	13	17	4	9	7	17	54	A 44
1	-	-	2	-	-	-	-	-	-	-	-	-	A 44.00
1	-	-	5	1	-	1	1	-	-	-	1	2	A 44.01
1	1	1	12	-	-	-	-	-	-	-	3	3	A 44.1
5	3	10	59	5	1	6	5	1	2	5	7	20	A 44.2
1	-	1	2	-	-	-	2	-	-	-	1	3	A 44.90
1	-	2	6	-	-	-	-	-	-	-	1	1	A 44.91
1	-	-	5	2	1	3	1	-	-	-	-	1	A 44.92
-	1	-	6	-	-	-	2	2	2	1	2	9	A 44.93
3	2	4	18	2	1	3	6	1	5	1	2	15	A 44.99
12	3	16	74	7	2	9	8	1	10	1	9	29	
10	3	18	57	6	2	8	15	3	7	-	7	32	
22	6	34	131	13	4	17	23	4	17	1	16	61	
22	6	34	131	13	4	17	23	4	17	1	16	61	A 45
-	-	-	1	-	-	-	-	-	-	-	-	-	A 45.0
1	-	1	4	-	-	-	-	-	-	-	-	-	A 45.1
7	-	6	16	-	-	-	4	-	2	-	3	9	A 45.2
2	-	1	4	-	2	2	-	-	-	-	1	1	A 45.3
9	2	22	83	10	2	12	18	4	14	1	9	46	A 45.4
-	-	-	1	-	-	-	-	-	-	-	-	-	A 45.5
3	4	4	22	3	-	3	1	-	1	-	3	5	A 45.9

Tavola 3.2 segue – Morti per causa e provincia di residenza – Anno 2001

Classificazione A	CAUSE DI MORTE	CAUSE DI MORTE								
		Caserta	Benevento	Napoli	Avellino	Salerno	Campania	Foggia	Bari	
		M	55	21	323	44	72	515	10	48
		F	32	20	159	27	55	293	25	75
		MF	87	41	482	71	127	808	35	123
A 46	<i>Sintomi, segni e stati morbosi mal definiti</i>		87	41	482	71	127	808	35	123
A 46.5	<i>Senilità senza menzione di psicosi</i>		10	6	18	7	24	65	18	62
A 46.9	<i>Altri sintomi, segni e stati morbosi mal definiti</i>		77	35	464	64	103	743	17	61
		M	154	64	421	63	199	901	178	306
		F	112	43	322	70	150	697	114	221
		MF	266	107	743	133	349	1.598	292	527
A 47	<i>Fratture</i>		141	62	431	94	179	907	164	288
A 47.00	<i>Frattura della base cranica</i>		-	-	11	2	10	23	9	14
A 47.09	<i>Altra frattura del cranio e delle ossa della faccia</i>		43	17	119	18	40	237	45	79
A 47.10	<i>Frattura della colonna vertebrale</i>		2	2	9	1	6	20	6	5
A 47.11	<i>Frattura del tronco esclusa la colonna vertebrale</i>		6	-	10	8	5	29	8	8
A 47.3	<i>Frattura del collo del femore</i>		13	7	59	15	14	108	19	44
A 47.4	<i>Frattura di altre e non specificate parti del femore</i>		76	34	192	40	93	435	66	122
A 47.90	<i>Altra frattura degli arti inferiori e s.a.i.</i>		-	-	21	9	7	37	10	10
A 47.91	<i>Frattura degli arti superiori</i>		1	2	10	1	4	18	1	6
A 48	<i>Lussazioni, distorsioni e distrazioni</i>		-	-	2	-	-	2	-	-
A 49	<i>Traumatismi intracranici e interni e traumatismi dei nervi</i>		87	32	179	18	86	402	93	160
A 49.90	<i>Traumatismi intracranici non associati a frattura del cranio</i>		21	15	47	5	21	109	30	62
A 49.91	<i>Traumatismi interni del torace</i>		17	4	11	3	14	49	21	29
A 49.92	<i>Traumatismi interni dell'addome e del bacino e s.a.i.</i>		48	13	121	10	50	242	41	69
A 49.93	<i>Traumatismi dei nervi e del midollo spinale</i>		1	-	-	-	1	2	1	-
A 50	<i>Ferite e traumatismi dei vasi sanguigni</i>		4	3	6	1	5	19	2	2
A 50.90	<i>Ferita della testa, del collo e del tronco</i>		3	1	4	-	4	12	2	2
A 50.91	<i>Ferita degli arti</i>		-	1	1	-	1	3	-	-
A 50.92	<i>Traumatismi dei vasi sanguigni</i>		1	1	1	1	-	4	-	-
A 51	<i>Effetti da corpo estraneo penetrato attraverso orificio natur.</i>		1	1	1	-	-	3	9	2
A 52	<i>Ustioni</i>		4	2	11	-	21	38	2	12
A 53	<i>Avvelenamenti ed effetti tossici</i>		4	-	9	3	4	20	6	14
A 53.0	<i>Avvelenamenti da farmaci, medicinali e prodotti biologici</i>		-	-	3	1	-	4	2	5
A 53.9	<i>Effetti tossici di sost. di orig. principalm. non medicamentose</i>		4	-	6	2	4	16	4	9
A 54	<i>Complicazioni di cure mediche e chirurg. non classif. altrove</i>		1	-	15	1	5	22	1	1
A 55	<i>Altri e non specif. traumatismi, complicaz. precoci dei traum.</i>		21	7	63	13	46	150	13	36
A 56	<i>Postumi di traumat., avvel., eff. toss. e altre cause esterne</i>		3	-	26	3	3	35	2	12

Taranto	Brindisi	Lecce	Puglia	Potenza	Matera	Basilicata	Cosenza	Crotone	Catanzaro	Vibo Valenzia	Reggio di Calabria	Calabria	Classificazione A
16	5	33	112	28	12	40	33	6	12	8	58	117	
15	18	39	172	17	5	22	51	9	10	10	73	153	
31	23	72	284	45	17	62	84	15	22	18	131	270	
31	23	72	284	45	17	62	84	15	22	18	131	270	A 46
8	15	43	146	3	10	13	42	7	4	11	56	120	A 46.5
23	8	29	138	42	7	49	42	8	18	7	75	150	A 46.9
126	117	175	902	124	60	184	169	42	104	33	156	504	
97	62	123	617	70	31	101	132	18	72	24	83	329	
223	179	298	1.519	194	91	285	301	60	176	57	239	833	
121	103	151	827	104	38	142	164	34	101	28	129	456	A 47
9	10	6	48	9	1	10	9	3	5	1	3	21	A 47.00
22	27	33	206	21	13	34	29	11	22	5	39	106	A 47.09
2	3	9	25	4	1	5	3	1	4	1	4	13	A 47.10
2	5	4	27	1	2	3	6	2	4	1	5	18	A 47.11
23	10	8	104	20	5	25	25	3	18	1	11	58	A 47.3
55	41	82	366	44	15	59	83	11	41	18	65	218	A 47.4
7	4	3	34	3	1	4	8	3	4	-	2	17	A 47.90
1	3	6	17	2	-	2	1	-	3	1	-	5	A 47.91
-	-	-	-	-	-	-	-	-	-	-	-	-	A 48
67	45	88	453	56	34	90	87	17	53	21	78	256	A 49
24	20	29	165	16	14	30	40	6	21	4	23	94	A 49.90
15	8	28	101	13	6	19	12	2	5	9	6	34	A 49.91
28	16	30	184	27	14	41	35	9	26	7	49	126	A 49.92
-	1	1	3	-	-	-	-	-	1	1	-	2	A 49.93
1	3	5	13	1	1	2	5	-	4	-	3	12	A 50
1	2	1	8	1	-	1	5	-	4	-	3	12	A 50.90
-	-	-	-	-	-	-	-	-	-	-	-	-	A 50.91
-	1	4	5	-	1	1	-	-	-	-	-	-	A 50.92
1	2	1	15	-	1	1	2	2	2	-	4	10	A 51
3	3	5	25	4	-	4	5	1	2	2	5	15	A 52
10	2	13	45	2	3	5	5	-	1	1	2	9	A 53
3	1	2	13	-	1	1	2	-	-	-	-	2	A 53.0
7	1	11	32	2	2	4	3	-	1	1	2	7	A 53.9
2	4	6	14	2	-	2	-	1	-	-	-	1	A 54
13	17	27	106	23	14	37	30	4	12	5	18	69	A 55
5	-	2	21	2	-	2	3	1	1	-	-	5	A 56

Tavola 3.2 segue – Morti per causa e provincia di residenza – Anno 2001

Classificazione A	CAUSE DI MORTE	CAUSE DI MORTE								
		Caserta	Benevento	Napoli	Avellino	Salerno	Campania	Foggia	Bari	
		M	154	64	421	63	199	901	178	306
		F	112	43	322	70	150	697	114	221
		MF	266	107	743	133	349	1.598	292	527
AE 47	<i>Accidenti da trasporto</i>		86	27	138	24	78	353	96	142
AE 47.0	<i>Accidenti ferroviari</i>		1	-	-	-	1	2	-	1
AE 47.1	<i>Accidenti stradali da veicoli a motore</i>		85	26	137	24	76	348	95	140
AE 47.2	<i>Accidenti da altri veicoli stradali</i>		-	-	1	-	-	1	-	-
AE 47.3	<i>Accidenti da trasporto per acqua</i>		-	-	-	-	-	-	-	-
AE 47.4	<i>Accidenti da trasporto aereo e spaziale</i>		-	-	-	-	1	1	-	-
AE 47.90	<i>Accidenti non stradali da veicolo a motore</i>		-	1	-	-	-	1	1	1
AE 47.99	<i>Altri accidenti da trasporto</i>		-	-	-	-	-	-	-	-
AE 48	<i>Avvelenamenti accidentali</i>		1	-	4	1	1	7	4	9
AE 48.0	<i>Avvelenamenti accid. da farmaci, medicam. e prod. biologici</i>		-	-	3	1	-	4	1	3
AE 48.1	<i>Avvelenamenti accidentali da altre sostanze solide e liquide</i>		1	-	1	-	1	3	2	2
AE 48.2	<i>Avvelenamento accidentale da gas e vapori</i>		-	-	-	-	-	-	1	4
AE 49	<i>Eventi dann.duran.interv.med.,reaz.anom.compl.tar.</i>		1	-	15	1	5	22	1	1
AE 50	<i>Cadute accidentali</i>		106	53	313	71	134	677	111	236
AE 51	<i>Accidenti causati da incendi e da fuoco</i>		4	1	10	-	22	37	2	9
AE 52	<i>Altri accidenti compresi i postumi</i>		20	9	68	12	24	133	31	41
AE 52.0	<i>Accidente da fattori naturali e ambientali</i>		1	-	-	-	1	2	-	3
AE 52.1	<i>Annegamento e sommersione accidentali</i>		3	1	7	3	2	16	2	5
AE 52.3	<i>Accidenti causati da macch. e da strumenti da punta o taglio</i>		3	1	2	1	6	13	4	3
AE 52.4	<i>Accidente da proiettili di arma da fuoco</i>		2	-	1	-	-	3	-	-
AE 52.9	<i>Altri accidenti e postumi</i>		11	7	58	8	15	99	25	30
AE 53	<i>Effetti nocivi da farmacie e medicinali somm. in terapia</i>		-	-	-	-	-	-	-	-
AE 54	<i>Suicidio e autolesione</i>		30	15	102	17	62	226	24	63
AE 55	<i>Omicidio e lesioni provocate intenzionalmente da altri</i>		11	-	33	1	8	53	18	17
AE 56	<i>Altre cause esterne dei traumatismi e degli avvelenamenti</i>		7	2	60	6	15	90	5	9
		M	3.381	1.499	11.789	2.167	4.844	23.680	2.948	6.038
		F	3.234	1.366	11.528	2.081	4.371	22.580	2.633	5.719
		MF	6.615	2.865	23.317	4.248	9.215	46.260	5.581	11.757
Totale										

Taranto	Brindisi	Lecce	Puglia	Potenza	Matera	Basilicata	Cosenza	Crotone	Catanzaro	Vibo Valenzia	Reggio di Calabria	Calabria	Classificazione A
126	117	175	902	124	60	184	169	42	104	33	156	504	
97	62	123	617	70	31	101	132	18	72	24	83	329	
223	179	298	1.519	194	91	285	301	60	176	57	239	833	
61	50	100	449	49	31	80	52	16	38	15	56	177	AE 47
-	1	-	2	1	-	1	-	-	1	-	1	2	AE 47.0
58	47	100	440	45	31	76	51	16	37	14	52	170	AE 47.1
1	2	-	3	1	-	1	-	-	-	-	-	-	AE 47.2
-	-	-	-	-	-	-	-	-	-	-	-	-	AE 47.3
1	-	-	1	-	-	-	-	-	-	-	1	1	AE 47.4
1	-	-	3	2	-	2	1	-	-	1	2	4	AE 47.90
-	-	-	-	-	-	-	-	-	-	-	-	-	AE 47.99
7	1	5	26	2	3	5	3	-	1	-	2	6	AE 48
2	1	2	9	-	1	1	2	-	-	-	-	2	AE 48.0
1	-	2	7	2	-	2	1	-	-	-	1	2	AE 48.1
4	-	1	10	-	2	2	-	-	1	-	1	2	AE 48.2
2	4	6	14	2	-	2	-	1	-	-	-	1	AE 49
100	70	115	632	80	30	110	144	22	77	22	101	366	AE 50
2	2	2	17	3	-	3	5	-	2	2	4	13	AE 51
20	21	21	134	13	7	20	24	7	22	6	18	77	AE 52
-	2	3	8	-	1	1	1	-	-	-	1	2	AE 52.0
1	11	3	22	-	2	2	2	-	-	-	2	4	AE 52.1
2	-	-	9	1	-	1	3	2	2	-	-	7	AE 52.3
-	-	-	-	1	-	1	-	-	2	-	1	3	AE 52.4
17	8	15	95	11	4	15	18	5	18	6	14	61	AE 52.9
-	-	1	1	-	-	-	-	-	-	-	-	-	AE 53
23	12	34	156	34	14	48	48	5	22	5	21	101	AE 54
5	14	8	62	6	-	6	13	7	11	4	29	64	AE 55
3	5	6	28	5	6	11	12	2	3	3	8	28	AE 56
2.326	1.669	3.369	16.350	2.017	973	2.990	3.138	665	1.581	767	2.597	8.748	
2.224	1.591	3.281	15.448	1.689	796	2.485	2.976	576	1.594	770	2.700	8.616	
4.550	3.260	6.650	31.798	3.706	1.769	5.475	6.114	1.241	3.175	1.537	5.297	17.364	

Tavola 3.2 segue – Morti per causa e provincia di residenza – Anno 2001

Classificazione A	CAUSE DI MORTE	CAUSE DI MORTE								
		Trepani	Palermo	Messina	Agrigento	Catania	Enna	Catania	Ragusa	
		M	5	27	12	10	10	7	25	6
		F	4	20	11	7	7	4	13	9
		MF	9	47	23	17	17	11	38	15
	I - Malattie infettive e parassitarie									
A 01	Malattie infettive intestinali		-	-	-	-	-	-	1	-
A 01.1	Febbre tifoide		-	-	-	-	-	-	-	-
A 01.6	Infezioni intestinali mal definite		-	-	-	-	-	-	1	-
A 01.90	Febbre paratifoide e altre infezioni da salmonella		-	-	-	-	-	-	-	-
A 01.91	Altre intossicazioni alimentari (batteriche)		-	-	-	-	-	-	-	-
A 01.99	Altre malattie infettive intestinali		-	-	-	-	-	-	-	-
A 02	Tubercolosi		2	11	2	1	-	2	4	1
A 02.0	Tubercolosi polmonare		2	9	1	1	-	-	4	-
A 02.1	Altre forme di tubercolosi dell'apparato respiratorio		-	-	-	-	-	1	-	1
A 02.2	Tubercolosi delle meningi e del sistema nervoso centrale		-	-	-	-	-	1	-	-
A 02.3	Tubercolosi dell'intest., del perit. e ghiandole mesenteriche		-	-	-	-	-	-	-	-
A 02.4	Tubercolosi delle ossa e delle articolazioni		-	1	1	-	-	-	-	-
A 02.5	Tubercolosi dell'apparato genito-urinario		-	-	-	-	-	-	-	-
A 02.9	Tubercolosi degli altri organi e tubercolosi miliari		-	1	-	-	-	-	-	-
A 03	Malattie batteriche		2	6	9	4	-	1	6	1
A 03.1	Brucellosi		-	-	-	-	-	-	-	-
A 03.4	Pertosse		-	-	-	-	-	-	-	-
A 03.6	Infezione meningococcica		-	2	-	-	-	-	-	-
A 03.7	Tetano		-	-	1	-	-	-	1	-
A 03.8	Setticemia		2	4	8	4	-	1	5	1
A 03.9	Altre malattie batteriche		-	-	-	-	-	-	-	-
A 04	Malattie virali		3	27	12	12	16	6	26	13
A 04.1	Vaiolo		-	-	-	-	-	-	-	-
A 04.2	Morbillo		-	-	-	-	-	-	-	-
A 04.5	Encefaliti virali trasmesse da artropodi		-	-	-	-	-	-	-	-
A 04.6	Epatite virale		3	24	9	12	13	6	24	8
A 04.9	Altre malattie virali		-	3	3	-	3	-	2	5
A 05	Rickettsiosi e altre malattie trasmesse da artropodi		-	-	-	-	-	-	-	-
A 05.2	Malaria		-	-	-	-	-	-	-	-
A 05.9	Rickettsiosi e altre malattie trasmesse da artropodi		-	-	-	-	-	-	-	-
A 06	Sifilide ed altre malattie veneree		-	-	-	-	1	-	-	-
A 06.90	Neurosifilide		-	-	-	-	1	-	-	-
A 06.91	Altre forme di sifilide		-	-	-	-	-	-	-	-
A 06.99	Altre malattie veneree		-	-	-	-	-	-	-	-
A 07	Altre malattie infett. e parass. e postumi di mal. infett. e par.		2	3	-	-	-	2	1	-
A 07.3	Echinococcosi		-	1	-	-	-	-	-	-
A 07.7	Postumi della tubercolosi		-	-	-	-	-	-	-	-
A 07.8	Postumi della poliomielite acuta		-	-	-	-	-	1	1	-
A 07.9	Altre malattie infett. e parass. e postumi di mal. infett. e par.		2	2	-	-	-	1	-	-

Siracusa	Sicilia	Sassari	Nuoro	Oristano	Cagliari	Sardegna	ITALIA	Esteri e N.I.	Totale	Classificazione A
17	119	13	4	5	26	48	1.825	27	1.852	
10	85	13	9	3	23	48	1.826	17	1.843	
27	204	26	13	8	49	96	3.651	44	3.695	
-	1	1	-	-	-	1	66	2	68	A 01
-	-	-	-	-	-	-	-	-	-	A 01.1
-	1	-	-	-	-	-	36	1	37	A 01.6
-	-	1	-	-	-	1	14	1	15	A 01.90
-	-	-	-	-	-	-	2	-	2	A 01.91
-	-	-	-	-	-	-	14	-	14	A 01.99
1	24	3	2	1	10	16	407	8	415	A 02
1	18	3	2	1	7	13	329	8	337	A 02.0
-	2	-	-	-	1	1	18	-	18	A 02.1
-	1	-	-	-	1	1	17	-	17	A 02.2
-	-	-	-	-	-	-	1	-	1	A 02.3
-	2	-	-	-	1	1	12	-	12	A 02.4
-	-	-	-	-	-	-	15	-	15	A 02.5
-	1	-	-	-	-	-	15	-	15	A 02.9
3	32	5	-	2	12	19	1.233	16	1.249	A 03
-	-	-	-	-	-	-	1	-	1	A 03.1
-	-	-	-	-	-	-	-	-	-	A 03.4
-	2	-	-	-	-	-	17	2	19	A 03.6
-	2	-	-	-	1	1	21	-	21	A 03.7
3	28	5	-	2	10	17	1.134	13	1.147	A 03.8
-	-	-	-	-	1	1	60	1	61	A 03.9
19	134	15	11	5	24	55	1.739	14	1.753	A 04
-	-	-	-	-	-	-	-	-	-	A 04.1
-	-	-	-	-	-	-	-	1	1	A 04.2
-	-	-	-	-	-	-	-	-	-	A 04.5
16	115	11	11	4	20	46	1.491	8	1.499	A 04.6
3	19	4	-	1	4	9	248	5	253	A 04.9
2	2	-	-	-	1	1	12	-	12	A 05
-	-	-	-	-	-	-	4	-	4	A 05.2
2	2	-	-	-	1	1	8	-	8	A 05.9
-	1	1	-	-	1	2	16	-	16	A 06
-	1	1	-	-	-	1	12	-	12	A 06.90
-	-	-	-	-	-	-	3	-	3	A 06.91
-	-	-	-	-	1	1	1	-	1	A 06.99
2	10	1	-	-	1	2	178	4	182	A 07
-	1	-	-	-	-	-	8	-	8	A 07.3
-	-	-	-	-	1	1	24	-	24	A 07.7
-	2	-	-	-	-	-	16	-	16	A 07.8
2	7	1	-	-	-	1	130	4	134	A 07.9

Tavola 3.2 segue – Morti per causa e provincia di residenza – Anno 2001

Classificazione A	CAUSE DI MORTE									
			Trepani	Palermo	Messina	Agrigento	Caltanissetta	Enna	Catania	Ragusa
		M	570	1.472	892	545	328	200	1.327	377
		F	418	1.198	735	383	245	132	1.034	291
		MF	988	2.670	1.627	928	573	332	2.361	668
II - Tumori										
A 08	Tumori maligni delle labbra, della cavità orale e della faringe		12	36	23	10	8	4	41	8
A 08.90	Tumori maligni delle labbra		1	-	-	2	-	1	3	1
A 08.91	Tumori maligni della lingua		3	4	5	4	2	-	10	2
A 08.92	Tumori maligni di altre parti della cavità orale		3	14	8	2	1	1	11	4
A 08.93	Tumori maligni della faringe		5	11	5	2	5	1	11	-
A 08.99	Tum. mal. di altre e mal def. sedi delle labbra, cav. orale e far.		-	7	5	-	-	1	6	1
A 09	Tumori maligni dell'apparato digerente e del peritoneo		330	899	477	306	187	127	767	230
A 09.0	Tumori maligni dell'esofago		6	23	9	4	5	4	17	4
A 09.1	Tumori maligni dello stomaco		49	121	96	38	23	27	129	43
A 09.2	Tumori maligni dell'intestino tenue compreso il duodeno		1	5	5	1	-	-	3	-
A 09.3	Tumori maligni del colon		83	189	121	79	47	36	218	51
A 09.4	Tumori maligni del retto, giunz. rettosigmoidea e dell'ano		22	60	51	20	7	11	61	20
A 09.5	Tumori maligni del fegato, primitivi		27	85	25	18	21	3	46	21
A 09.6	Tumori maligni del pancreas		44	133	60	49	31	14	115	41
A 09.90	Tum. mal. dotti biliari intraep. e feg. non sp. se prim. o sec.		44	134	59	42	20	14	88	23
A 09.91	Tumori maligni veschichetta biliare e dotti biliari extraepatici		24	61	25	28	10	9	50	9
A 09.99	Tumori maligni del peritoneo e di altre sedi		30	88	26	27	23	9	40	18
A 10	Tumori maligni dell'apparato respiratorio e org. intratoracici		190	543	302	185	120	62	460	114
A 10.0	Tumori maligni della laringe		14	37	15	10	4	6	15	7
A 10.1	Tumori maligni della trachea, dei bronchi e dei polmoni		169	484	272	168	113	54	425	104
A 10.9	Tumori maligni di altre parti app. resp. e organi intratoracici		7	22	15	7	3	2	20	3
A 11	Tumori maligni ossa, tessuto connett., pelle, mammella		104	283	152	74	49	22	247	69
A 11.0	Tumori maligni delle ossa e della cartilagine articolare		3	16	5	1	3	1	16	4
A 11.1	Melanoma maligno della pelle		6	21	19	11	2	2	14	6
A 11.2	Altri tumori maligni della pelle		3	13	5	11	3	2	12	6
A 11.3	Tumore maligno della mammella della donna		84	216	109	47	36	13	192	49
A 11.9	Tum. mal. tess. conn.e al. tess. molli; t. m. mamm. dell'uomo		8	17	14	4	5	4	13	4
A 12	Tumori maligni degli organi genitourinari		150	382	248	155	82	60	329	97
A 12.0	Tumori maligni del collo dell'utero		1	8	3	1	1	2	4	2
A 12.2	Tumori maligni di altre e non specificate parti dell'utero		16	42	37	22	8	9	42	14
A 12.3	Tumori maligni dell'ovaio e degli altri annessi uterini		19	43	27	16	5	4	33	8
A 12.4	Tumori maligni della prostata		57	140	89	47	28	19	113	34
A 12.5	Tumori maligni del testicolo		1	-	4	1	2	1	2	1
A 12.6	Tumori maligni della vescica		38	98	65	45	24	18	86	28
A 12.90	Tum. mal. placenta; tum. mal. altri e non sp. org. genit. femm.		4	11	5	5	3	2	9	2
A 12.91	Tumori maligni del pene e di altri organi genitali maschili		-	2	1	1	2	-	2	-
A 12.92	Tumori maligni del rene e di altri e non specif. organi urinari		14	38	17	17	9	5	38	8
A 13	Tumori maligni di altre e non specificate sedi		72	174	194	70	55	21	222	70
A 13.0	Tumore maligno dell'encefalo		20	52	34	18	10	7	52	17
A 13.9	Tumori maligni di altre e non specificate sedi		52	122	160	52	45	14	170	53
A 14	Tumori maligni dei tessuti linfatico ed ematopoietico		91	220	153	81	53	25	192	48
A 14.0	Malattia di Hodgkin		1	5	3	2	1	-	9	1
A 14.1	Leucemie		47	101	60	39	23	12	89	26
A 14.9	Altri tumori maligni dei tessuti linfatico ed ematopoietico		43	114	90	40	29	13	94	21
A 15	Tumori benigni		-	16	7	3	4	-	16	2
A 15.2	Tumori benigni dell'utero		-	1	-	-	-	-	-	-
A 15.5	Tumori benigni dell'encefalo e altre parti del sistema nervoso		-	12	4	2	4	-	11	1
A 15.9	Tumori benigni di altre e non specificate sedi		-	3	3	1	-	-	5	1
A 16	Carcinomi in situ		-	-	-	-	-	-	-	-
A 17	Tumori di comportamento incerto e di natura non specificata		39	117	71	44	15	11	87	30

Siracusa	Sicilia	Sassari	Nuoro	Oristano	Cagliari	Sardegna	ITALIA	Estero e N.I.	Totale	Classificazione A
499	6.210	744	443	230	1.075	2.492	93.704	483	94.187	
335	4.771	460	264	158	734	1.616	69.801	361	70.162	
834	10.981	1.204	707	388	1.809	4.108	163.505	844	164.349	
9	151	30	16	10	35	91	2.869	17	2.886	A 08
1	9	-	-	-	2	2	65	-	65	A 08.90
3	33	6	7	1	9	23	528	3	531	A 08.91
2	46	16	6	6	7	35	1.013	6	1.019	A 08.92
2	42	7	2	3	13	25	979	8	987	A 08.93
1	21	1	1	-	4	6	284	-	284	A 08.99
252	3.575	397	245	164	575	1.381	56.776	278	57.054	A 09
3	75	15	12	14	22	63	2.115	11	2.126	A 09.0
34	560	36	34	26	87	183	10.984	52	11.036	A 09.1
-	15	2	2	1	7	12	279	1	280	A 09.2
67	891	81	50	48	128	307	12.326	58	12.384	A 09.3
13	265	22	21	11	43	97	4.486	28	4.514	A 09.4
19	265	54	24	11	52	141	5.143	22	5.165	A 09.5
49	536	76	43	23	80	222	8.282	52	8.334	A 09.6
38	462	51	30	8	65	154	5.038	14	5.052	A 09.90
15	231	27	19	11	50	107	3.192	16	3.208	A 09.91
14	275	33	10	11	41	95	4.931	24	4.955	A 09.99
174	2.150	240	145	68	423	876	35.289	156	35.445	A 10
7	115	17	15	11	33	76	1.815	7	1.822	A 10.0
160	1.949	216	127	56	373	772	31.824	144	31.968	A 10.1
7	86	7	3	1	17	28	1.650	5	1.655	A 10.9
75	1.075	109	61	30	199	399	14.737	92	14.829	A 11
3	52	2	1	1	7	11	438	6	444	A 11.0
7	88	14	5	4	11	34	1.478	6	1.484	A 11.1
4	59	6	4	-	16	26	595	5	600	A 11.2
59	805	85	46	25	162	318	11.459	66	11.525	A 11.3
2	71	2	5	-	3	10	767	9	776	A 11.9
124	1.627	180	97	52	254	583	21.602	99	21.701	A 12
-	22	4	-	-	5	9	392	6	398	A 12.0
18	208	22	11	2	30	65	2.271	13	2.284	A 12.2
10	165	17	11	9	38	75	2.819	16	2.835	A 12.3
37	564	71	33	19	95	218	7.089	30	7.119	A 12.4
-	12	-	-	1	1	2	98	-	98	A 12.5
39	441	33	26	13	50	122	5.125	22	5.147	A 12.6
6	47	1	3	-	2	6	548	2	550	A 12.90
-	8	-	1	-	1	2	83	-	83	A 12.91
14	160	32	12	8	32	84	3.177	10	3.187	A 12.92
94	972	83	50	24	121	278	12.321	74	12.395	A 13
17	227	24	8	4	26	62	2.877	19	2.896	A 13.0
77	745	59	42	20	95	216	9.444	55	9.499	A 13.9
73	936	123	72	26	137	358	13.074	92	13.166	A 14
-	22	6	1	1	6	14	353	2	355	A 14.0
37	434	58	32	9	62	161	5.442	47	5.489	A 14.1
36	480	59	39	16	69	183	7.279	43	7.322	A 14.9
-	48	7	3	-	6	16	713	1	714	A 15
-	1	-	-	-	-	-	3	-	3	A 15.2
-	34	7	2	-	6	15	548	1	549	A 15.5
-	13	-	1	-	-	1	162	-	162	A 15.9
-	-	-	-	-	-	-	1	-	1	A 16
33	447	35	18	14	59	126	6.123	35	6.158	A 17

Tavola 3.2 segue – Morti per causa e provincia di residenza – Anno 2001

Classificazione A	CAUSE DI MORTE	Provincia di residenza								
		Trapani	Palermo	Messina	Agrigento	Catania	Enna	Catania	Ragusa	
	III - Malattie delle ghiandole endocrine della nutrizione e del metabolismo e disturbi immunitari	M	85	271	146	92	37	31	217	51
		F	133	370	197	149	83	38	283	83
		MF	218	641	343	241	120	69	500	134
A 18	<i>Mal. ghiand. endocrine, del metabolismo e dist. immunitari</i>		217	639	342	241	120	69	499	132
A 18.0	<i>Disturbi della ghiandola tiroide</i>		3	3	6	3	-	-	4	2
A 18.1	<i>Diabete mellito</i>		194	590	300	228	112	64	445	116
A 18.9	<i>Altre mal. ghiand. endocrine, del metab. e dist. immunitari</i>		20	46	36	10	8	5	50	14
A 19	<i>Carenze nutritive</i>		1	2	1	-	-	-	1	2
A 19.1	<i>Marasma da denutrizione</i>		-	2	-	-	-	-	-	1
A 19.2	<i>Altre malnutrizioni proteino-caloriche</i>		1	-	-	-	-	-	-	1
A 19.9	<i>Altre carenze nutritive e vitaminiche</i>		-	-	1	-	-	-	1	-
	IV - Malattie del sangue e degli organi ematopoietici	M	11	24	19	6	3	5	19	5
		F	12	19	14	4	1	1	16	4
		MF	23	43	33	10	4	6	35	9
A 20.0	<i>Anemie</i>		13	34	21	4	-	5	30	8
A 20.9	<i>Altre malattie del sangue e degli organi ematopoietici</i>		10	9	12	6	4	1	5	1
	V - Disturbi psichici	M	39	75	28	24	17	7	54	15
		F	56	116	42	26	21	15	56	23
		MF	95	191	70	50	38	22	110	38
A 21.0	<i>Stati psicotici organici senili e presenili</i>		84	167	60	41	29	19	89	31
A 21.1	<i>Psicosi schizofreniche</i>		2	4	3	2	2	1	1	-
A 21.5	<i>Sindrome di dipendenza dall'alcool</i>		1	2	1	1	-	-	1	-
A 21.6	<i>Farmacodipendenza</i>		1	4	-	1	4	1	9	1
A 21.90	<i>Psicosi alcoliche</i>		-	-	-	-	-	-	-	-
A 21.91	<i>Altre psicosi</i>		4	5	2	2	2	1	2	5
A 21.92	<i>Altri disturbi psichici</i>		3	9	4	3	1	-	8	1
	VI - Malattie del sistema nervoso e degli organi dei sensi	M	45	108	69	42	22	17	106	27
		F	41	132	62	48	24	14	90	38
		MF	86	240	131	90	46	31	196	65
A 22	<i>Malattie del sistema nervoso</i>		85	238	131	90	46	30	196	65
A 22.0	<i>Meningite</i>		1	-	1	-	-	-	2	2
A 22.1	<i>Morbo di Parkinson</i>		27	77	23	22	8	5	34	16
A 22.2	<i>Altre malattie degen. e malattie ereditarie del sist. nerv. centr.</i>		38	112	66	46	25	13	109	32
A 22.3	<i>Sclerosi multipla</i>		-	6	5	2	1	2	8	4
A 22.4	<i>Paralisi cerebrale infantile e altre sindromi paralitiche</i>		3	9	5	5	2	3	7	4
A 22.5	<i>Epilessia</i>		4	6	1	-	-	5	7	1
A 22.90	<i>Altre malattie infiammatorie del sistema nervoso centrale</i>		1	6	6	1	1	2	3	1
A 22.99	<i>Altre malattie del sistema nervoso</i>		11	22	24	14	9	-	26	5
A 23	<i>Disturbi dell'occhio e dei suoi annessi</i>		1	2	-	-	-	1	-	-
A 24	<i>Malattie dell'orecchio e dell'apofisi mastoide</i>		-	-	-	-	-	-	-	-

Siracusa	Sicilia	Sassari	Nuoro	Oristano	Cagliari	Sardegna	ITALIA	Estero e N.I.	Totale	Classificazione A
57	987	81	43	27	107	258	8.683	76	8.759	
120	1.456	107	60	35	102	304	12.673	76	12.749	
177	2.443	188	103	62	209	562	21.356	152	21.508	
176	2.435	187	102	61	207	557	21.186	151	21.337	A 18
1	22	2	1	-	1	4	314	-	314	A 18.0
161	2.210	158	91	53	170	472	17.734	99	17.833	A 18.1
14	203	27	10	8	36	81	3.138	52	3.190	A 18.9
1	8	1	1	1	2	5	170	1	171	A 19
-	3	1	-	-	-	1	52	1	53	A 19.1
1	3	-	1	-	1	2	80	-	80	A 19.2
-	2	-	-	1	1	2	38	-	38	A 19.9
6	98	11	7	4	17	39	1.037	10	1.047	
10	81	14	10	2	20	46	1.249	9	1.258	
16	179	25	17	6	37	85	2.286	19	2.305	
15	130	15	12	4	18	49	1.592	14	1.606	A 20.0
1	49	10	5	2	19	36	694	5	699	A 20.9
15	274	23	18	6	50	97	3.587	46	3.633	
17	372	29	31	17	58	135	6.305	29	6.334	
32	646	52	49	23	108	232	9.892	75	9.967	
29	549	37	37	20	84	178	8.025	29	8.054	A 21.0
-	15	2	-	-	1	3	114	-	114	A 21.1
-	6	-	2	1	3	6	169	7	176	A 21.5
2	23	9	3	-	14	26	543	34	577	A 21.6
-	-	1	-	-	-	1	25	1	26	A 21.90
-	23	1	5	2	4	12	730	2	732	A 21.91
1	30	2	2	-	2	6	286	2	288	A 21.92
33	469	49	32	15	74	170	6.028	40	6.068	
37	486	62	35	14	63	174	7.881	40	7.921	
70	955	111	67	29	137	344	13.909	80	13.989	
70	951	111	67	29	137	344	13.865	80	13.945	A 22
-	6	2	-	1	3	6	144	2	146	A 22.0
18	230	25	14	4	20	63	2.861	20	2.881	A 22.1
31	472	72	34	17	82	205	7.692	29	7.721	A 22.2
3	31	1	1	1	2	5	275	3	278	A 22.3
3	41	5	1	1	5	12	418	4	422	A 22.4
3	27	1	3	2	2	8	372	4	376	A 22.5
3	24	2	3	1	4	10	249	7	256	A 22.90
9	120	3	11	2	19	35	1.854	11	1.865	A 22.99
-	4	-	-	-	-	-	26	-	26	A 23
-	-	-	-	-	-	-	18	-	18	A 24

Tavola 3.2 segue – Morti per causa e provincia di residenza – Anno 2001

Classificazione A	CAUSE DI MORTE									
		Trepani	Palermo	Messina	Agrigento	Caltanissetta	Enna	Catania	Ragusa	
		M	908	2.063	1.495	929	524	393	1.928	544
	VII - Malattie del sistema circolatorio	F	1.129	2.488	1.827	1.071	605	454	2.184	696
		MF	2.037	4.551	3.322	2.000	1.129	847	4.112	1.240
A 25	Reumatismo articolare acuto e cardiopatie reumatiche		10	22	15	6	5	7	18	6
A 25.0	Reumatismo articolare acuto		-	-	-	-	-	-	-	-
A 25.1	Cardiopatie reumatiche croniche		10	22	15	6	5	7	18	6
A 26	Malattia ipertensiva		168	528	396	233	119	108	461	115
A 26.0	Cardiopatia ipertensiva		117	396	338	164	93	85	338	85
A 26.90	Nefropatia ipertensiva		19	23	21	15	3	12	26	5
A 26.91	Ipertensioni senza menzione di cardiopatia o nefropatia		32	109	37	54	23	11	97	25
A 27	Malattie ischemiche del cuore		508	1.151	804	561	275	214	1.070	268
A 27.0	Infarto miocardico acuto		236	497	394	268	150	138	588	171
A 27.90	Altre cardiopatie ischemiche		6	19	26	6	-	7	51	4
A 27.91	Altre forme di ischemia cardiaca cronica		266	635	384	287	125	69	431	93
A 28	Malattie del circolo polmonare e altre malattie del cuore		398	1.207	899	364	297	205	1.012	315
A 28.0	Embolia polmonare		3	13	13	2	3	6	7	2
A 28.1	Disturbi del ritmo cardiaco		213	708	315	102	141	57	343	97
A 28.90	Malattia cardiopolmonare cronica		11	33	34	25	17	6	25	15
A 28.99	Altre mal. del circolo polmonare e altre forme di cardiopatie		171	453	537	235	136	136	637	201
A 29	Disturbi circolatori dell'encefalo		799	1.385	1.070	672	398	278	1.434	482
A 29.0	Emorragia subaracnoidea		3	18	15	4	3	2	10	-
A 29.1	Emorragia cerebrale e altre emorragie intracraniche		43	126	103	52	39	30	112	38
A 29.2	Infarto cerebrale		26	22	47	13	16	9	40	11
A 29.3	Disturbi circolatori cerebrali acuti mal definiti		497	866	557	455	230	172	927	297
A 29.4	Arteriosclerosi cerebrale		54	49	27	34	10	12	27	14
A 29.9	Altre malattie cerebrovascolari		176	304	321	114	100	53	318	122
A 30	Altre malattie del sistema circolatorio		154	258	138	164	35	35	117	54
A 30.0	Aterosclerosi		105	152	52	126	17	8	49	36
A 30.1	Embolia e trombosi arteriose		5	6	15	4	3	6	7	5
A 30.2	Altre malattie delle arterie, arteriole e capillari		28	66	60	23	12	17	41	9
A 30.3	Flebite, tromboflebite, embolie e trombosi venose		5	12	4	2	1	4	11	1
A 30.9	Altre malattie del sistema circolatorio		11	22	7	9	2	-	9	3
		M	176	396	241	172	125	102	304	93
	VIII - Malattie dell'apparato respiratorio	F	77	267	139	78	51	48	200	59
		MF	253	663	380	250	176	150	504	152
A 31	Malattie delle vie respiratorie superiori		1	1	1	-	-	-	1	1
A 32	Altre malattie dell'apparato respiratorio		252	662	379	250	176	150	503	151
A 32.0	Bronchite e bronchiolite acute		6	10	8	5	2	5	8	1
A 32.1	Polmoniti		26	94	45	26	20	14	81	31
A 32.20	Influenza con polmonite		-	2	-	-	-	-	1	-
A 32.21	Altre forme di influenza		1	6	1	1	-	-	9	1
A 32.3	Bronchite cronica e non specificata, enfisema ed asma		138	334	186	142	107	93	239	78
A 32.6	Pneumoconiosi e altre malattie polmonari da agenti esterni		1	6	7	8	-	11	3	1
A 32.7	Pleurite		3	6	6	1	2	1	10	2
A 32.9	Altre malattie dell'apparato respiratorio		77	204	126	67	45	26	152	37

Siracusa	Sicilia	Sassari	Nuoro	Oristano	Cagliari	Sardegna	ITALIA	Estero e N.I.	Totale	Classificazione A
781	9.565	802	483	304	1.084	2.673	104.300	1.072	105.372	
848	11.302	780	512	320	1.122	2.734	129.190	727	129.917	
1.629	20.867	1.582	995	624	2.206	5.407	233.490	1.799	235.289	
7	96	14	7	2	31	54	1.530	12	1.542	A 25
-	-	-	-	-	1	1	16	-	16	A 25.0
7	96	14	7	2	30	53	1.514	12	1.526	A 25.1
159	2.287	139	89	79	238	545	20.909	111	21.020	A 26
122	1.738	101	65	59	170	395	15.611	65	15.676	A 26.0
2	126	7	3	4	14	28	944	8	952	A 26.90
35	423	31	21	16	54	122	4.354	38	4.392	A 26.91
417	5.268	493	323	149	614	1.579	71.913	665	72.578	A 27
217	2.659	292	171	72	323	858	34.053	425	34.478	A 27.0
13	132	4	7	2	8	21	928	10	938	A 27.90
187	2.477	197	145	75	283	700	36.932	230	37.162	A 27.91
419	5.116	426	268	170	532	1.396	61.582	539	62.121	A 28
1	50	11	4	5	21	41	1.809	26	1.835	A 28.0
154	2.130	161	115	70	197	543	21.403	291	21.694	A 28.1
10	176	16	11	5	8	40	1.500	6	1.506	A 28.90
254	2.760	238	138	90	306	772	36.870	216	37.086	A 28.99
586	7.104	444	261	198	671	1.574	64.940	389	65.329	A 29
5	60	13	5	3	10	31	1.344	19	1.363	A 29.0
56	599	62	35	14	83	194	8.859	107	8.966	A 29.1
20	204	28	12	4	30	74	3.186	24	3.210	A 29.2
363	4.364	249	132	113	296	790	31.835	151	31.986	A 29.3
11	238	17	11	14	34	76	3.061	9	3.070	A 29.4
131	1.639	75	66	50	218	409	16.655	79	16.734	A 29.9
41	996	66	47	26	120	259	12.616	83	12.699	A 30
13	558	21	19	8	40	88	4.943	20	4.963	A 30.0
4	55	5	5	3	14	27	844	5	849	A 30.1
23	279	35	16	12	57	120	5.507	52	5.559	A 30.2
-	40	3	5	2	5	15	688	4	692	A 30.3
1	64	2	2	1	4	9	634	2	636	A 30.9
115	1.724	120	102	67	282	571	19.780	119	19.899	
68	987	102	65	35	143	345	13.843	84	13.927	
183	2.711	222	167	102	425	916	33.623	203	33.826	
-	5	-	1	-	3	4	52	-	52	A 31
183	2.706	222	166	102	422	912	33.571	203	33.774	A 32
-	45	5	1	3	6	15	447	3	450	A 32.0
27	364	62	30	35	109	236	8.316	61	8.377	A 32.1
-	3	1	-	-	2	3	44	-	44	A 32.20
1	20	5	8	2	10	25	290	1	291	A 32.21
97	1.414	109	91	35	150	385	16.211	84	16.295	A 32.3
2	39	4	17	4	59	84	837	2	839	A 32.6
4	35	4	-	3	7	14	670	3	673	A 32.7
52	786	32	19	20	79	150	6.756	49	6.805	A 32.9

Tavola 3.2 segue – Morti per causa e provincia di residenza – Anno 2001

Classificazione A	CAUSE DI MORTE									
		Trepani	Palermo	Messina	Agrigento	Catania	Enna	Catania	Ragusa	
		M	70	269	141	85	66	32	194	53
		F	61	235	105	91	55	40	148	49
		MF	131	504	246	176	121	72	342	102
	IX - Malattie dell'apparato digerente									
A 33	Malattie della cavità orale, ghiandole salivari e mascellari		-	1	-	-	-	-	-	1
A 34	Malattie delle altre parti apparato digerente		131	503	246	176	121	72	342	101
A 34.10	Ulcera gastrica e peptica a localizzazione non specificata		7	17	18	4	4	3	16	5
A 34.11	Ulcera duodenale		4	13	7	2	3	-	5	1
A 34.2	Appendicite		1	1	1	-	-	-	1	-
A 34.30	Ernia addominale senza menzione di occlusione		1	2	-	2	-	-	7	1
A 34.31	Ernia addominale con occlusione		1	9	3	-	-	1	2	1
A 34.4	Occlusione intestinale senza menzione di ernia		10	33	20	14	7	8	22	4
A 34.5	Diverticoli dell'intestino		3	9	2	3	-	-	4	-
A 34.7	Cirrosi e altre malattie croniche del fegato		57	303	97	90	74	42	187	61
A 34.80	Litiasi biliari		6	13	17	11	2	2	13	4
A 34.81	Colecistiti		1	2	2	1	-	-	4	2
A 34.90	Malattie del peritoneo		-	4	6	-	3	2	3	2
A 34.91	Altre malattie del fegato della cistifellea e delle vie biliari		9	15	12	11	9	2	23	3
A 34.92	Malattie del pancreas		7	13	17	6	4	1	12	3
A 34.99	Altre malattie delle altre parti dell'apparato digerente		24	69	44	32	15	11	43	14
		M	35	111	68	32	24	23	86	26
		F	31	99	72	25	22	15	78	18
		MF	66	210	140	57	46	38	164	44
	X - Malattie dell'apparato genito-urinario									
A 35	Malattie dell'apparato urinario		64	200	137	57	45	36	156	44
A 35.00	Glomerulonefrite acuta		-	-	-	-	-	-	-	-
A 35.01	Altre nefriti, sindrome nefrosica e nefrosi		44	152	102	42	28	30	111	32
A 35.1	Infezioni renali		-	2	1	1	-	-	2	-
A 35.2	Calcoli delle vie urinarie		-	4	1	1	-	-	5	2
A 35.9	Altre malattie dell'apparato urinario		20	42	33	13	17	6	38	10
A 36	Malattie degli organi genitali maschili		2	10	3	-	1	2	7	-
A 36.0	Iperplasia della prostata		2	9	2	-	1	2	7	-
A 36.9	Altre malattie degli organi genitali maschili		-	1	1	-	-	-	-	-
A 37	Malattie degli organi genitali femminili		-	-	-	-	-	-	1	-
		M	-	-	-	-	-	-	-	-
		F	-	-	-	-	-	-	1	-
		MF	-	-	-	-	-	-	1	-
	XI- Complicazioni della gravidanza, del parto e del puerperio									
A 38	Gravidanza con esito abortivo		-	-	-	-	-	-	-	-
A 39	Complicazioni da cause ostetriche dirette		-	-	-	-	-	-	1	-
A 39.0	Emorragia della gravidanza e del parto		-	-	-	-	-	-	1	-
A 39.1	Tossimia della gravidanza		-	-	-	-	-	-	-	-
A 39.3	Travaglio ostacolato		-	-	-	-	-	-	-	-
A 39.4	Complicazioni del puerperio		-	-	-	-	-	-	-	-
A 39.9	Complicazioni da altre cause ostetriche dirette		-	-	-	-	-	-	-	-
A 40	Complicazioni da cause ostetriche indirette		-	-	-	-	-	-	-	-
A 41	Parto completamente normale		-	-	-	-	-	-	-	-

Siracusa	Sicilia	Sassari	Nuoro	Oristano	Cagliari	Sardegna	ITALIA	Estero e N.I.	Totale	Classificazione A
56	966	112	82	51	186	431	12.901	120	13.021	
77	861	96	46	25	137	304	11.965	87	12.052	
133	1.827	208	128	76	323	735	24.866	207	25.073	
-	2	-	-	-	-	-	7	-	7	A 33
133	1.825	208	128	76	323	735	24.859	207	25.066	A 34
4	78	6	4	3	8	21	958	7	965	A 34.10
2	37	5	5	1	10	21	751	3	754	A 34.11
-	4	1	1	1	1	4	51	2	53	A 34.2
1	14	1	1	-	-	2	154	1	155	A 34.30
3	20	2	2	1	6	11	337	1	338	A 34.31
5	123	12	6	8	15	41	2.066	12	2.078	A 34.4
1	22	3	-	-	4	7	430	4	434	A 34.5
76	987	102	76	37	152	367	11.171	97	11.268	A 34.7
1	69	7	1	2	16	26	664	4	668	A 34.80
1	13	1	-	1	6	8	397	2	399	A 34.81
2	22	3	3	-	11	17	586	5	591	A 34.90
4	88	7	4	4	12	27	1.086	17	1.103	A 34.91
2	65	12	5	5	13	35	1.004	12	1.016	A 34.92
31	283	46	20	13	69	148	5.204	40	5.244	A 34.99
38	443	30	16	18	39	103	3.886	17	3.903	
28	388	39	17	14	38	108	4.007	16	4.023	
66	831	69	33	32	77	211	7.893	33	7.926	
63	802	68	31	28	74	201	7.610	30	7.640	A 35
-	-	-	-	-	-	-	6	-	6	A 35.00
36	577	52	19	26	55	152	5.290	18	5.308	A 35.01
1	7	2	1	-	-	3	107	-	107	A 35.1
1	14	-	1	-	-	1	71	-	71	A 35.2
25	204	14	10	2	19	45	2.136	12	2.148	A 35.9
3	28	1	1	4	3	9	231	3	234	A 36
3	26	1	1	4	3	9	199	2	201	A 36.0
-	2	-	-	-	-	-	32	1	33	A 36.9
-	1	-	1	-	-	1	52	-	52	A 37
-	-	-	-	-	-	-	-	-	-	
1	2	-	-	-	1	1	10	1	11	
1	2	-	-	-	1	1	10	1	11	
-	-	-	-	-	-	-	1	-	1	A 38
1	2	-	-	-	1	1	9	1	10	A 39
-	1	-	-	-	1	1	4	-	4	A 39.0
1	1	-	-	-	-	-	2	-	2	A 39.1
-	-	-	-	-	-	-	-	-	-	A 39.3
-	-	-	-	-	-	-	1	1	2	A 39.4
-	-	-	-	-	-	-	2	-	2	A 39.9
-	-	-	-	-	-	-	-	-	-	A 40
-	-	-	-	-	-	-	-	-	-	A 41

Tavola 3.2 segue – Morti per causa e provincia di residenza – Anno 2001

Classificazione A	CAUSE DI MORTE	CAUSE DI MORTE								
		Trapani	Palermo	Messina	Agrigento	Catania	Enna	Catania	Ragusa	
		M	-	1	3	1	1	1	1	2
	XII - Malattie della pelle e del tessuto sottocutaneo	F	3	13	6	5	3	1	5	4
		MF	3	14	9	6	4	2	6	6
A 42	<i>Malattie della pelle e del tessuto sottocutaneo</i>		3	14	9	6	4	2	6	6
A 42.0	<i>Infezioni della pelle e del tessuto sottocutaneo</i>		-	3	-	1	-	-	-	1
A 42.90	<i>Penfigo</i>		-	1	-	1	-	1	-	-
A 42.91	<i>Affezioni eritematose</i>		-	3	-	-	-	-	-	-
A 42.99	<i>Altre malattie della pelle e del tessuto sottocutaneo</i>		3	7	9	4	4	1	6	5
		M	7	10	4	3	3	2	3	3
	XIII - Malattie del sistema osteo-muscolare e del tessuto connettivo	F	14	32	10	10	8	4	30	5
		MF	21	42	14	13	11	6	33	8
A 43	<i>Mal. del sistema osteo-muscolare e del tessuto connettivo</i>		21	42	14	13	11	6	33	8
A 43.0	<i>Artrite reumatoide e altre poliartropatie infiammatorie</i>		8	13	3	-	4	3	9	2
A 43.10	<i>Malattie diffuse del tessuto connettivo</i>		4	7	2	2	3	-	6	1
A 43.19	<i>Altre artropatie</i>		1	7	1	5	1	2	9	1
A 43.9	<i>Altre mal. del sistema osteo-muscolare e del tess. connett.</i>		8	15	8	6	3	1	9	4
		M	6	21	9	5	6	4	18	3
	XIV - Malformazioni congenite	F	12	32	15	9	5	3	15	4
		MF	18	53	24	14	11	7	33	7
A 44	<i>Malformazioni congenite</i>		18	53	24	14	11	7	33	7
A 44.00	<i>Spina bifida</i>		1	2	1	-	1	-	-	-
A 44.01	<i>Idrocefalia congenita</i>		-	-	-	1	-	-	-	-
A 44.1	<i>Altre malformazioni congenite del sistema nervoso</i>		3	3	2	1	3	2	5	-
A 44.2	<i>Malformazioni congenite del cuore e del sistema circolatorio</i>		5	27	9	8	5	2	15	5
A 44.90	<i>Malformazioni congenite dell'apparato digerente</i>		2	1	2	-	-	-	2	-
A 44.91	<i>Malformazioni congenite dell'apparato urinario</i>		-	1	1	3	-	1	3	-
A 44.92	<i>Malformazioni congenite del sistema osteo-muscolare</i>		2	4	1	-	-	-	1	-
A 44.93	<i>Sindrome di Down</i>		3	5	4	1	1	1	3	-
A 44.99	<i>Altre malformazioni congenite</i>		2	10	4	-	1	1	4	2
		M	7	21	14	4	3	6	27	5
	XV - Alcune condizioni morbose di origine perinatale	F	4	18	17	4	4	2	26	4
		MF	11	39	31	8	7	8	53	9
A 45	<i>Alcune condizioni morbose di origine perinatale</i>		11	39	31	8	7	8	53	9
A 45.0	<i>Condizioni morbose materne interessanti il feto o il neonato</i>		-	-	-	-	-	-	1	-
A 45.1	<i>Complicazioni ostetriche interessanti il feto o il neonato</i>		-	4	2	-	-	-	4	-
A 45.2	<i>Crescita fetale lenta, malnutrizione e basso peso alla nascita</i>		2	5	3	1	-	1	2	-
A 45.3	<i>Traumatismo ostetrico</i>		-	3	-	-	-	1	2	1
A 45.4	<i>Ipossia, asfissia da parto e altre condizioni morbose respirat.</i>		6	23	21	7	7	5	40	7
A 45.5	<i>Malattia emolitica del feto o del neonato da isoimmunizzaz.</i>		-	-	1	-	-	-	-	-
A 45.9	<i>Altre condizioni morbose di origine perinatale</i>		3	4	4	-	-	1	4	1

Siracusa	Sicilia	Sassari	Nuoro	Oristano	Cagliari	Sardegna	ITALIA	Estero e N.I.	Totale	Classificazione A
3	13	1	1	-	3	5	200	1	201	
4	44	2	3	1	6	12	522	2	524	
7	57	3	4	1	9	17	722	3	725	
7	57	3	4	1	9	17	722	3	725	A 42
-	5	-	-	-	-	-	72	1	73	A 42.0
-	3	-	-	1	-	1	27	-	27	A 42.90
-	3	-	-	-	1	1	23	1	24	A 42.91
7	46	3	4	-	8	15	600	1	601	A 42.99
2	37	5	8	1	8	22	508	3	511	
9	122	16	3	2	16	37	1.477	8	1.485	
11	159	21	11	3	24	59	1.985	11	1.996	
11	159	21	11	3	24	59	1.985	11	1.996	A 43
1	43	11	1	1	9	22	490	1	491	A 43.0
2	27	5	2	-	3	10	353	4	357	A 43.10
2	29	2	2	-	1	5	278	2	280	A 43.19
6	60	3	6	2	11	22	864	4	868	A 43.9
5	77	6	3	-	7	16	735	26	761	
4	99	9	7	4	9	29	676	29	705	
9	176	15	10	4	16	45	1.411	55	1.466	
9	176	15	10	4	16	45	1.411	55	1.466	A 44
1	6	-	-	-	-	-	21	-	21	A 44.00
-	1	-	-	-	-	-	24	1	25	A 44.01
-	19	1	1	-	1	3	149	-	149	A 44.1
3	79	9	8	2	4	23	596	35	631	A 44.2
1	8	-	-	-	2	2	47	2	49	A 44.90
-	9	2	-	-	1	3	87	1	88	A 44.91
1	9	1	-	-	-	1	80	2	82	A 44.92
-	18	1	-	1	2	4	123	3	126	A 44.93
3	27	1	1	1	6	9	284	11	295	A 44.99
11	98	3	2	1	7	13	717	38	755	
7	86	1	1	-	7	9	585	29	614	
18	184	4	3	1	14	22	1.302	67	1.369	
18	184	4	3	1	14	22	1.302	67	1.369	A 45
-	1	-	-	-	-	-	7	1	8	A 45.0
1	11	-	-	-	1	1	69	7	76	A 45.1
1	15	-	-	-	-	-	110	5	115	A 45.2
1	8	-	-	-	-	-	62	2	64	A 45.3
15	131	3	1	-	10	14	821	37	858	A 45.4
-	1	-	-	-	-	-	5	-	5	A 45.5
-	17	1	2	1	3	7	228	15	243	A 45.9

Tavola 3.2 segue – Morti per causa e provincia di residenza – Anno 2001

Classificazione A	CAUSE DI MORTE									
		Trapani	Palermo	Messina	Agrigento	Catania	Enna	Catania	Ragusa	
		M	18	95	75	31	19	8	72	13
		F	18	185	84	34	47	11	93	10
		MF	36	280	159	65	66	19	165	23
A 46	<i>Sintomi, segni e stati morbosi mal definiti</i>		36	280	159	65	66	19	165	23
A 46.5	<i>Senilità senza menzione di psicosi</i>		13	197	76	33	49	12	80	4
A 46.9	<i>Altri sintomi, segni e stati morbosi mal definiti</i>		23	83	83	32	17	7	85	19
		M	105	232	154	112	68	42	251	68
		F	80	211	101	71	42	34	163	39
		MF	185	443	255	183	110	76	414	107
A 47	<i>Fratture</i>		105	256	156	92	48	40	220	52
A 47.00	<i>Frattura della base cranica</i>		5	4	7	4	4	2	6	5
A 47.09	<i>Altra frattura del cranio e delle ossa della faccia</i>		19	52	48	24	14	8	41	18
A 47.10	<i>Frattura della colonna vertebrale</i>		-	4	2	2	1	1	5	-
A 47.11	<i>Frattura del tronco esclusa la colonna vertebrale</i>		2	3	9	3	-	1	10	5
A 47.3	<i>Frattura del collo del femore</i>		27	48	18	14	11	2	12	5
A 47.4	<i>Frattura di altre e non specificate parti del femore</i>		43	135	60	40	15	24	130	18
A 47.90	<i>Altra frattura degli arti inferiori e s.a.i.</i>		7	7	10	2	1	2	9	1
A 47.91	<i>Frattura degli arti superiori</i>		2	3	2	3	2	-	7	-
A 48	<i>Lussazioni, distorsioni e distrazioni</i>		-	-	-	-	-	-	-	-
A 49	<i>Traumatismi intracranici e interni e traumatismi dei nervi</i>		49	117	61	47	35	22	123	29
A 49.90	<i>Traumatismi intracranici non associati a frattura del cranio</i>		22	52	14	24	16	10	45	15
A 49.91	<i>Traumatismi interni del torace</i>		4	8	10	3	4	1	22	6
A 49.92	<i>Traumatismi interni dell'addome e del bacino e s.a.i.</i>		23	57	37	20	15	10	53	8
A 49.93	<i>Traumatismi dei nervi e del midollo spinale</i>		-	-	-	-	-	1	3	-
A 50	<i>Ferite e traumatismi dei vasi sanguigni</i>		-	1	1	2	1	1	8	2
A 50.90	<i>Ferita della testa, del collo e del tronco</i>		-	1	1	1	1	1	5	2
A 50.91	<i>Ferita degli arti</i>		-	-	-	-	-	-	2	-
A 50.92	<i>Traumatismi dei vasi sanguigni</i>		-	-	-	1	-	-	1	-
A 51	<i>Effetti da corpo estraneo penetrato attraverso orificio natur.</i>		1	2	-	1	1	1	3	-
A 52	<i>Ustioni</i>		3	11	2	2	1	5	11	-
A 53	<i>Avvelenamenti ed effetti tossici</i>		3	9	4	7	-	1	11	2
A 53.0	<i>Avvelenamenti da farmaci, medicinali e prodotti biologici</i>		1	2	2	1	-	-	4	-
A 53.9	<i>Effetti tossici di sost. di orig. principalm. non medicamentose</i>		2	7	2	6	-	1	7	2
A 54	<i>Complicazioni di cure mediche e chirurg. non classif. altrove</i>		2	2	2	-	3	-	2	3
A 55	<i>Altri e non specif. traumatismi, complicaz. precoci dei traum.</i>		19	36	26	27	21	5	30	18
A 56	<i>Postumi di traumat., avvel., eff. toss. e altre cause esterne</i>		3	9	3	5	-	1	6	1

Siracusa	Sicilia	Sassari	Nuoro	Oristano	Cagliari	Sardegna	ITALIA	Estero e N.I.	Totale	Classificazione A
52	383	43	23	9	30	105	2.874	142	3.016	
73	555	67	27	13	37	144	3.613	42	3.655	
125	938	110	50	22	67	249	6.487	184	6.671	
125	938	110	50	22	67	249	6.487	184	6.671	A 46
61	525	83	33	17	39	172	2.831	11	2.842	A 46.5
64	413	27	17	5	28	77	3.656	173	3.829	A 46.9
93	1.125	143	104	56	224	527	15.308	739	16.047	
62	803	94	69	32	141	336	10.410	270	10.680	
155	1.928	237	173	88	365	863	25.718	1.009	26.727	
88	1.057	133	91	42	165	431	13.051	316	13.367	A 47
2	39	3	2	7	8	20	641	37	678	A 47.00
29	253	48	23	7	29	107	3.168	187	3.355	A 47.09
1	16	5	6	3	6	20	489	23	512	A 47.10
-	33	7	6	-	13	26	624	4	628	A 47.11
10	147	16	8	6	29	59	2.021	15	2.036	A 47.3
40	505	47	39	15	66	167	5.124	29	5.153	A 47.4
4	43	5	2	4	10	21	690	18	708	A 47.90
2	21	2	5	-	4	11	294	3	297	A 47.91
-	-	-	-	-	-	-	11	-	11	A 48
35	518	43	49	29	105	226	7.804	427	8.231	A 49
13	211	16	12	13	40	81	2.619	102	2.721	A 49.90
5	63	14	8	6	26	54	1.280	76	1.356	A 49.91
17	240	13	29	10	39	91	3.866	247	4.113	A 49.92
-	4	-	-	-	-	-	39	2	41	A 49.93
-	16	1	2	1	3	7	241	16	257	A 50
-	12	1	-	1	2	4	118	12	130	A 50.90
-	2	-	1	-	1	2	39	-	39	A 50.91
-	2	-	1	-	-	1	84	4	88	A 50.92
1	10	2	1	1	3	7	185	7	192	A 51
3	38	2	1	4	2	9	388	46	434	A 52
4	41	12	3	-	7	22	708	34	742	A 53
-	10	4	-	-	1	5	199	5	204	A 53.0
4	31	8	3	-	6	17	509	29	538	A 53.9
1	15	1	3	1	4	9	267	1	268	A 54
23	205	35	23	7	64	129	2.724	158	2.882	A 55
-	28	8	-	3	12	23	339	4	343	A 56

Tavola 3.2 segue – Morti per causa e provincia di residenza – Anno 2001

Classificazione A	CAUSE DI MORTE	CAUSE DI MORTE								
		Trapani	Palermo	Messina	Agrigento	Catania	Enna	Catania	Ragusa	
		M	105	232	154	112	68	42	251	68
		F	80	211	101	71	42	34	163	39
		MF	185	443	255	183	110	76	414	107
AE 47	<i>Accidenti da trasporto</i>		40	87	50	42	37	13	99	27
AE 47.0	<i>Accidenti ferroviari</i>		-	2	-	-	1	-	1	-
AE 47.1	<i>Accidenti stradali da veicoli a motore</i>		40	85	50	42	36	12	98	26
AE 47.2	<i>Accidenti da altri veicoli stradali</i>		-	-	-	-	-	-	-	1
AE 47.3	<i>Accidenti da trasporto per acqua</i>		-	-	-	-	-	-	-	-
AE 47.4	<i>Accidenti da trasporto aereo e spaziale</i>		-	-	-	-	-	-	-	-
AE 47.90	<i>Accidenti non stradali da veicolo a motore</i>		-	-	-	-	-	1	-	-
AE 47.99	<i>Altri accidenti da trasporto</i>		-	-	-	-	-	-	-	-
AE 48	<i>Avvelenamenti accidentali</i>		1	2	4	4	-	-	6	1
AE 48.0	<i>Avvelenamenti accid. da farmaci, medicam. e prod. biologici</i>		1	1	2	1	-	-	2	-
AE 48.1	<i>Avvelenamenti accidentali da altre sostanze solide e liquide</i>		-	1	1	1	-	-	2	-
AE 48.2	<i>Avvelenamento accidentale da gas e vapori</i>		-	-	1	2	-	-	2	1
AE 49	<i>Eventi dann. duran. interv. med., reaz. anom. compl. tar.</i>		2	2	2	-	3	-	2	3
AE 50	<i>Cadute accidentali</i>		87	221	113	71	31	37	187	38
AE 51	<i>Accidenti causati da incendi e da fuoco</i>		3	8	1	2	1	5	8	-
AE 52	<i>Altri accidenti compresi i postumi</i>		18	38	21	22	7	8	23	7
AE 52.0	<i>Accidente da fattori naturali e ambientali</i>		2	1	-	1	-	1	-	1
AE 52.1	<i>Annegamento e sommersione accidentali</i>		4	7	3	3	1	1	2	2
AE 52.3	<i>Accidenti causati da macch. e da strumenti da punta o taglio</i>		1	2	1	2	1	1	2	-
AE 52.4	<i>Accidente da proiettili di arma da fuoco</i>		-	-	-	2	-	-	2	1
AE 52.9	<i>Altri accidenti e postumi</i>		11	28	17	14	5	5	17	3
AE 53	<i>Effetti nocivi da farmacie e medicinali somm. in terapia</i>		-	-	-	-	1	-	-	-
AE 54	<i>Suicidio e autolesione</i>		23	57	37	33	24	7	54	23
AE 55	<i>Omicidio e lesioni provocate intenzionalmente da altri</i>		3	8	8	3	4	3	26	5
AE 56	<i>Altre cause esterne dei traumatismi e degli avvelenamenti</i>		8	20	19	6	2	3	9	3
		M	2.087	5.196	3.370	2.093	1.256	880	4.632	1.291
		F	2.093	5.435	3.437	2.015	1.223	816	4.435	1.336
		MF	4.180	10.631	6.807	4.108	2.479	1.696	9.067	2.627
Totale (g)										

(g) I totali comprendono una sola volta i morti per cause violente che nello sviluppo delle tavole sono invece considerati sotto il duplice aspetto della

(h) I morti per i quali non è stata indicata la residenza sono stati in totale 2225.

Siracusa	Sicilia	Sassari	Nuoro	Oristano	Cagliari	Sardegna	ITALIA	Esercizio e N.I. (h)	Totale	Classificazione A
93	1.125	143	104	56	224	527	15.308	739	16.047	
62	803	94	69	32	141	336	10.410	270	10.680	
155	1.928	237	173	88	365	863	25.718	1.009	26.727	
47	442	59	40	27	95	221	7.176	489	7.665	AE 47
1	5	-	2	-	-	2	61	15	76	AE 47.0
40	429	58	38	26	95	217	6.899	411	7.310	AE 47.1
-	1	1	-	-	-	1	57	3	60	AE 47.2
6	6	-	-	-	-	-	8	6	14	AE 47.3
-	-	-	-	1	-	1	102	54	156	AE 47.4
-	1	-	-	-	-	-	49	-	49	AE 47.90
-	-	-	-	-	-	-	-	-	-	AE 47.99
2	20	4	1	-	1	6	293	18	311	AE 48
-	7	1	-	-	1	2	119	1	120	AE 48.0
1	6	2	1	-	-	3	81	6	87	AE 48.1
1	7	1	-	-	-	1	93	11	104	AE 48.2
1	15	1	3	1	4	9	267	1	268	AE 49
62	847	95	72	36	134	337	10.286	141	10.427	AE 50
1	29	2	-	2	2	6	267	18	285	AE 51
11	155	24	13	7	32	76	2.162	152	2.314	AE 52
-	6	-	-	1	-	1	63	11	74	AE 52.0
1	24	3	4	-	5	12	320	65	385	AE 52.1
3	13	3	-	-	-	3	228	6	234	AE 52.3
-	5	1	1	-	-	2	47	1	48	AE 52.4
7	107	17	8	6	27	58	1.504	69	1.573	AE 52.9
-	1	1	-	-	-	1	19	-	19	AE 53
21	279	40	24	10	77	151	3.936	94	4.030	AE 54
10	70	6	7	2	8	23	491	60	551	AE 55
-	70	5	13	3	12	33	821	36	857	AE 56
1.783	22.588	2.186	1.371	794	3.219	7.570	276.073	2.959	279.032	
1.710	22.500	1.891	1.159	675	2.657	6.382	276.033	1.827	277.860	
3.493	45.088	4.077	2.530	1.469	5.876	13.952	552.106	4.786	556.892	

Capitolo 4

Morti nel primo anno di vita – Anno 2001

(Classificazione P perinatale Istat per le cause di mortalità perinatale)

Tavola 4.1 – Morti nel primo anno di vita per causa e età – Maschi e femmine – Anno 2001

Classifi- cazione P	CAUSE DI MORTE (a)	Meno di 7 giorni						Meno di			
		< di 1 giorno	1	2	3	4	5	6	< di 7 giorni	7-13	14-20
P (1-3)	I - Malattie infettive e parassitarie	-	1	-	-	-	-	-	1	-	-
P 1	<i>Infezioni intestinali mal definite</i>	-	-	-	-	-	-	-	-	-	-
P 2	<i>Setticemia</i>	-	1	-	-	-	-	-	1	-	-
P 3	<i>Altre malattie infettive e parassitarie</i>	-	-	-	-	-	-	-	-	-	-
P (4-6)	III - Mal. ghiandole endocrine, nutriz. e metab. e disturbi immun.	1	-	1	-	1	2	-	5	-	-
P 4	<i>Malattie del timo</i>	-	-	-	-	-	-	-	-	-	-
P 5	<i>Fibrosi cistica</i>	-	-	-	-	-	1	-	1	-	-
P 6	<i>Altre mal. ghiand. endocrine, nutriz. e metab. e disturbi immun.</i>	1	-	1	-	1	1	-	4	-	-
P (7-8)	VI - Malattie del sistema nervoso e degli organi dei sensi	-	-	-	-	-	2	-	2	2	2
P 7	<i>Meningite</i>	-	-	-	-	-	-	-	-	1	1
P 8	<i>Altre malattie sistema nervoso e degli organi dei sensi</i>	-	-	-	-	-	2	-	2	1	1
P (9-11)	VIII - Malattie dell'apparato respiratorio	-	-	-	-	-	-	-	-	2	1
P 9	<i>Bronchite e bronchiolite acute</i>	-	-	-	-	-	-	-	-	-	-
P 10	<i>Polmoniti</i>	-	-	-	-	-	-	-	-	2	1
P 11	<i>Altre malattie dell'apparato respiratorio</i>	-	-	-	-	-	-	-	-	-	-
P (12-14)	IX - Malattie dell'apparato digerente	-	-	-	1	-	-	-	1	1	-
P 12	<i>Ernia addominale</i>	-	-	-	1	-	-	-	1	-	-
P 13	<i>Occlusione intestinale senza menzione di ernia</i>	-	-	-	-	-	-	-	-	-	-
P 14	<i>Altre malattie dell'apparato digerente</i>	-	-	-	-	-	-	-	-	1	-
P (15-25)	XIV - Malformazioni congenite	164	53	30	27	13	18	13	318	76	56
P 15	<i>Spina bifida</i>	2	-	-	-	-	-	-	2	1	-
P 16	<i>Idrocefalia congenita</i>	2	1	1	-	-	-	-	4	-	-
P 17	<i>Anencefalia e malformazioni similari</i>	10	2	1	-	-	1	1	15	1	-
P 18	<i>Altre malformazioni congenite del sistema nervoso</i>	6	1	2	-	-	-	1	10	-	-
P 19	<i>Malformazioni congenite del cuore e del sistema circolatorio</i>	27	16	15	15	8	10	6	97	52	28
P 20	<i>Malformazioni congenite tratto superiore apparato digerente</i>	1	2	-	-	-	-	-	3	1	2
P 21	<i>Altre Malformazioni congenite dell'apparato digerente</i>	1	-	-	-	-	-	1	2	1	5
P 22	<i>Malformazioni congenite dell'apparato urinario</i>	8	2	-	-	-	1	-	11	1	3
P 23	<i>Malformazioni congenite del sistema osteo-muscolare</i>	23	11	2	3	2	-	2	43	3	5
P 24	<i>Sindrome di Down</i>	3	-	-	-	-	-	-	3	2	1
P 25	<i>Altre malformazioni congenite</i>	81	18	9	9	3	6	2	128	14	12

(a) Per le abbreviazioni di più difficile comprensione cfr. la Classificazione P perinatale ISTAT in Appendice.

1 mese			Zero anni											Totale	Classificazione P
21-27	28-29	< di 1 mese	1	2	3	4	5	6	7	8	9	10	11		
1	-	2	2	1	3	3	1	1	-	-	1	1	1	16	P (1-3)
-	-	-	-	-	1	-	-	-	-	-	-	-	-	1	P 1
1	-	2	1	-	-	2	-	-	-	-	-	-	-	5	P 2
-	-	-	1	1	2	1	1	1	-	-	1	1	1	10	P 3
1	-	6	2	1	2	2	1	1	2	2	-	1	2	22	P (4-6)
-	-	-	-	-	-	-	-	-	-	-	-	-	-	-	P 4
-	-	1	-	-	2	1	-	-	-	-	-	-	-	4	P 5
1	-	5	2	1	-	1	1	1	2	2	-	1	2	18	P 6
1	-	7	8	9	2	10	4	8	6	2	2	2	-	60	P (7-8)
-	-	2	-	1	-	1	1	1	-	-	-	-	-	6	P 7
1	-	5	8	8	2	9	3	7	6	2	2	2	-	54	P 8
-	1	4	7	4	2	-	5	2	6	1	2	-	-	33	P (9-11)
-	-	-	-	-	1	-	1	1	1	-	-	-	-	4	P 9
-	-	3	4	1	1	-	3	1	3	1	-	-	-	17	P 10
-	1	1	3	3	-	-	1	-	2	-	2	-	-	12	P 11
1	1	4	1	4	1	2	-	1	1	1	-	-	1	16	P (12-14)
-	-	1	-	1	-	-	-	-	-	-	-	-	-	2	P 12
-	1	1	-	1	1	-	-	-	-	-	-	-	-	3	P 13
1	-	2	1	2	-	2	-	1	1	1	-	-	1	11	P 14
34	7	491	72	46	31	19	18	23	18	11	13	7	4	753	P (15-25)
-	-	3	-	1	-	-	-	-	-	-	1	-	1	6	P 15
1	-	5	3	2	-	-	-	2	-	1	-	1	-	14	P 16
-	-	16	-	-	-	-	-	-	-	-	-	-	-	16	P 17
1	-	11	4	1	1	-	3	2	2	1	2	-	1	28	P 18
24	5	206	31	20	18	13	9	8	9	5	5	2	1	327	P 19
-	-	6	1	-	-	-	-	-	1	-	-	-	-	8	P 20
1	-	9	4	3	1	-	1	1	2	1	-	-	1	23	P 21
1	-	16	3	1	-	-	1	1	-	-	-	-	-	22	P 22
1	-	52	5	1	1	-	1	1	-	2	1	-	-	64	P 23
1	-	7	3	3	3	1	1	3	2	-	-	-	-	23	P 24
4	2	160	18	14	7	5	2	5	2	1	4	4	-	222	P 25

Tavola 4.1 segue – Morti nel primo anno di vita per causa e età – Maschi e femmine – Anno 2001

Classificazione P	CAUSE DI MORTE	Meno di 7 giorni							Meno di		
		< di 1 giorno	1	2	3	4	5	6	< di 7 giorni	7-13	14-20
P (26-53)	XV - Alcune condizioni morbose di origine perinatale	486	167	126	75	54	40	28	976	156	92
P 26	<i>Disturbi ipertensivi della madre</i>	4	-	2	-	-	-	-	6	-	-
P 27	<i>Altre condizioni morbose materne</i>	2	-	-	-	-	-	-	2	-	-
P 28	<i>Rottura prematura delle membrane</i>	7	1	-	-	-	-	-	8	-	-
P 29	<i>Polidramnios</i>	6	-	-	-	-	-	-	6	-	-
P 30	<i>Gravidanza multipla</i>	12	2	1	-	1	1	1	18	3	-
P 31	<i>Altre complicazioni materne della gravidanza</i>	9	1	-	-	-	-	-	10	-	-
P 32	<i>Placenta previa</i>	1	-	-	-	-	-	-	1	-	-
P 33	<i>Altre forme di distacco ed emorragia della placenta</i>	11	4	1	-	-	-	-	16	-	-
P 34	<i>Altre e non specificate anomalie della placenta</i>	5	1	-	-	-	-	-	6	-	-
P 35	<i>Prolasso del cordone ombelicale</i>	-	-	-	-	-	-	-	-	-	-
P 36	<i>Altre e non specificate cond. morbose del cordone ombelicale</i>	1	-	-	-	-	-	-	1	-	-
P 37	<i>Corioamniote e altre e non spec. anom. del corion e amnios</i>	2	-	-	-	-	-	-	2	-	1
P 38	<i>Present. anomala feto e sproporz. fetopelvica in trav. e parto</i>	-	-	-	-	-	-	-	-	-	-
P 39	<i>Parto precipitoso e contrazioni uterine anomale</i>	1	-	-	-	-	-	-	1	-	-
P 40	<i>Altre e non specificate complicazioni del travaglio e del parto</i>	1	-	-	-	-	-	-	1	-	-
P 41	<i>Crescita fetale lenta, malnutrizione ed immaturità fetale</i>	80	6	10	4	1	3	3	107	4	1
P 42	<i>Gestazione prolungata e peso elevato alla nascita</i>	1	-	-	-	-	-	-	1	-	-
P 43	<i>Traumatismo ostetrico</i>	5	7	10	10	2	2	1	37	12	4
P 44	<i>Morte fetale da asfissia o anossia prima o durante il travaglio</i>	-	-	-	-	-	-	-	-	-	-
P 45	<i>Sofferenza fetale e asfissia in un nato vivo</i>	79	20	8	7	5	4	4	127	13	6
P 46	<i>Sindrome da difficoltà respiratoria</i>	51	40	36	18	12	9	9	175	48	22
P 47	<i>Altre condizioni morbose respiratorie del feto e del neonato</i>	148	63	40	25	26	11	4	317	47	27
P 48	<i>Infezioni specifiche del periodo perinatale</i>	9	5	5	3	1	6	2	31	10	11
P 49	<i>Malattia emolitica da isoimmunizzazione anti-Rh</i>	1	-	-	-	-	-	1	2	-	-
P 50	<i>Malattia emolitica da altre e non specificate isoimmunizzazioni</i>	2	-	1	-	-	-	-	3	-	-
P 51	<i>Sindrome del neonato di madre diabetica</i>	1	-	-	-	-	-	-	1	-	-
P 52	<i>Malattia emorragica del neonato</i>	3	-	1	2	1	-	1	8	-	-
P 53	<i>Altre condizioni morbose di origine perinatale</i>	44	17	11	6	5	4	2	89	19	20
P (54-55)	II, IV, V, VII, X, XI, XII, XIII, XVI - Altri e mal definiti stati morbosi	6	2	3	-	4	-	1	16	3	4
P 54	<i>Altri stati morbosi</i>	6	2	3	-	4	-	1	16	3	2
P 55	<i>Sintomi, segni e stati morbosi mal definiti</i>	-	-	-	-	-	-	-	-	-	2
P 56	XVII - Traumatismi e avvelenamenti	3	-	-	-	1	-	-	4	3	2
Totale		660	223	160	103	73	62	42	1.323	243	157

1 mese			Zero anni											Totale	Classificazione P
21-27	28-29	< di 1 mese	1	2	3	4	5	6	7	8	9	10	11		
47	15	1.286	62	17	3	-	1	-	-	-	-	-	-	1.369	P (26-53)
-	-	6	-	-	-	-	-	-	-	-	-	-	-	6	P 26
-	-	2	-	-	-	-	-	-	-	-	-	-	-	2	P 27
1	-	9	-	-	-	-	-	-	-	-	-	-	-	9	P 28
-	-	6	-	-	-	-	-	-	-	-	-	-	-	6	P 29
-	-	21	-	1	-	-	-	-	-	-	-	-	-	22	P 30
-	-	10	-	-	-	-	-	-	-	-	-	-	-	10	P 31
-	-	1	-	-	-	-	-	-	-	-	-	-	-	1	P 32
-	-	16	-	-	-	-	-	-	-	-	-	-	-	16	P 33
-	-	6	-	-	-	-	-	-	-	-	-	-	-	6	P 34
-	-	-	-	-	-	-	-	-	-	-	-	-	-	-	P 35
-	-	1	-	-	-	-	-	-	-	-	-	-	-	1	P 36
-	-	3	-	-	-	-	-	-	-	-	-	-	-	3	P 37
-	-	-	-	-	-	-	-	-	-	-	-	-	-	-	P 38
-	-	1	-	-	-	-	-	-	-	-	-	-	-	1	P 39
-	-	1	-	-	-	-	-	-	-	-	-	-	-	1	P 40
-	2	114	1	-	-	-	-	-	-	-	-	-	-	115	P 41
-	-	1	-	-	-	-	-	-	-	-	-	-	-	1	P 42
3	-	56	5	2	-	-	1	-	-	-	-	-	-	64	P 43
-	-	-	-	-	-	-	-	-	-	-	-	-	-	-	P 44
3	1	150	6	3	1	-	-	-	-	-	-	-	-	160	P 45
10	2	257	13	1	-	-	-	-	-	-	-	-	-	271	P 46
11	4	406	14	5	2	-	-	-	-	-	-	-	-	427	P 47
8	4	64	10	-	-	-	-	-	-	-	-	-	-	74	P 48
-	-	2	-	-	-	-	-	-	-	-	-	-	-	2	P 49
-	-	3	-	-	-	-	-	-	-	-	-	-	-	3	P 50
-	-	1	-	-	-	-	-	-	-	-	-	-	-	1	P 51
-	-	8	-	-	-	-	-	-	-	-	-	-	-	8	P 52
11	2	141	13	5	-	-	-	-	-	-	-	-	-	159	P 53
7	2	32	26	20	18	17	19	12	4	6	3	5	4	166	P (54-55)
3	1	25	11	11	6	6	5	5	-	3	2	3	2	79	P 54
4	1	7	15	9	12	11	14	7	4	3	1	2	2	87	P 55
1	1	11	9	4	6	6	2	1	1	4	-	1	2	47	P 56
93	27	1.843	189	106	68	59	51	49	38	27	21	17	14	2.482	

Tavola 4.2 – Morti nel primo anno di vita per causa e età – Femmine – Anno 2001

Classificazione P	CAUSE DI MORTE	Meno di 7 giorni						Meno di			
		< di 1 giorno	1	2	3	4	5	6	< di 7 giorni	7-13	14-20
P (1-3)	I - Malattie infettive e parassitarie	-	-	-	-	-	-	-	-	-	-
P 1	<i>Infezioni intestinali mal definite</i>	-	-	-	-	-	-	-	-	-	-
P 2	<i>Setticemia</i>	-	-	-	-	-	-	-	-	-	-
P 3	<i>Altre malattie infettive e parassitarie</i>	-	-	-	-	-	-	-	-	-	-
P (4-6)	III - Mal. ghiandole endocrine, nutriz. e metab. e disturbi immun.	-	-	1	-	1	2	-	4	-	-
P 4	<i>Malattie del timo</i>	-	-	-	-	-	-	-	-	-	-
P 5	<i>Fibrosi cistica</i>	-	-	-	-	-	1	-	1	-	-
P 6	<i>Altre mal. ghiand. endocrine, nutriz. e metab. e disturbi immun.</i>	-	-	1	-	1	1	-	3	-	-
P (7-8)	VI - Malattie del sistema nervoso e degli organi dei sensi	-	-	-	-	-	1	-	1	-	-
P 7	<i>Meningite</i>	-	-	-	-	-	-	-	-	-	-
P 8	<i>Altre malattie sistema nervoso e degli organi dei sensi</i>	-	-	-	-	-	1	-	1	-	-
P (9-11)	VIII - Malattie dell'apparato respiratorio	-	-	-	-	-	-	-	-	2	-
P 9	<i>Bronchite e bronchiolite acute</i>	-	-	-	-	-	-	-	-	-	-
P 10	<i>Polmoniti</i>	-	-	-	-	-	-	-	-	2	-
P 11	<i>Altre malattie dell'apparato respiratorio</i>	-	-	-	-	-	-	-	-	-	-
P (12-14)	IX - Malattie dell'apparato digerente	-	-	-	1	-	-	-	1	1	-
P 12	<i>Ernia addominale</i>	-	-	-	1	-	-	-	1	-	-
P 13	<i>Occlusione intestinale senza menzione di ernia</i>	-	-	-	-	-	-	-	-	-	-
P 14	<i>Altre malattie dell'apparato digerente</i>	-	-	-	-	-	-	-	-	1	-
P (15-25)	XIV - Malformazioni congenite	65	17	12	15	5	8	7	129	31	21
P 15	<i>Spina bifida</i>	1	-	-	-	-	-	-	1	-	-
P 16	<i>Iidrocefalia congenita</i>	1	-	-	-	-	-	-	1	-	-
P 17	<i>Anencefalia e malformazioni similari</i>	5	-	-	-	-	1	1	7	-	-
P 18	<i>Altre malformazioni congenite del sistema nervoso</i>	4	-	2	-	-	-	1	7	-	-
P 19	<i>Malformazioni congenite del cuore e del sistema circolatorio</i>	10	5	5	9	3	3	2	37	22	10
P 20	<i>Malformazioni congenite tratto superiore apparato digerente</i>	-	1	-	-	-	-	-	1	1	1
P 21	<i>Altre Malformazioni congenite dell'apparato digerente</i>	1	-	-	-	-	-	1	2	1	2
P 22	<i>Malformazioni congenite dell'apparato urinario</i>	1	-	-	-	-	1	-	2	-	-
P 23	<i>Malformazioni congenite del sistema osteo-muscolare</i>	11	3	-	1	-	-	1	16	-	1
P 24	<i>Sindrome di Down</i>	1	-	-	-	-	-	-	1	2	-
P 25	<i>Altre malformazioni congenite</i>	30	8	5	5	2	3	1	54	5	7

1 mese			Zero anni											Totale	Classificazione P
21-27	28-29	< di 1 mese	1	2	3	4	5	6	7	8	9	10	11		
-	-	-	-	-	1	1	-	-	-	-	-	-	1	3	P (1-3)
-	-	-	-	-	-	-	-	-	-	-	-	-	-	-	P 1
-	-	-	-	-	-	1	-	-	-	-	-	-	-	1	P 2
-	-	-	-	-	1	-	-	-	-	-	-	-	1	2	P 3
-	-	4	2	1	1	-	1	-	1	-	-	1	1	12	P (4-6)
-	-	-	-	-	-	-	-	-	-	-	-	-	-	-	P 4
-	-	1	-	-	1	-	-	-	-	-	-	-	-	2	P 5
-	-	3	2	1	-	-	1	-	1	-	-	1	1	10	P 6
-	-	1	1	4	1	4	2	4	3	1	1	-	-	22	P (7-8)
-	-	-	-	-	-	1	1	-	-	-	-	-	-	2	P 7
-	-	1	1	4	1	3	1	4	3	1	1	-	-	20	P 8
-	1	3	6	1	2	-	2	-	2	-	2	-	-	18	P (9-11)
-	-	-	-	-	1	-	1	-	1	-	-	-	-	3	P 9
-	-	2	3	-	1	-	1	-	1	-	-	-	-	8	P 10
-	1	1	3	1	-	-	-	-	-	-	2	-	-	7	P 11
1	-	3	-	2	1	2	-	-	-	1	-	-	-	9	P (12-14)
-	-	1	-	-	-	-	-	-	-	-	-	-	-	1	P 12
-	-	-	-	1	1	-	-	-	-	-	-	-	-	2	P 13
1	-	2	-	1	-	2	-	-	-	1	-	-	-	6	P 14
19	5	205	37	28	15	12	8	11	10	5	8	4	2	345	P (15-25)
-	-	1	-	1	-	-	-	-	-	-	1	-	1	4	P 15
1	-	2	3	1	-	-	-	1	-	1	-	-	-	8	P 16
-	-	7	-	-	-	-	-	-	-	-	-	-	-	7	P 17
1	-	8	2	1	1	-	2	1	1	-	1	-	-	17	P 18
15	3	87	16	12	7	10	3	5	4	1	2	1	1	149	P 19
-	-	3	-	-	-	-	-	-	1	-	-	-	-	4	P 20
1	-	6	3	1	1	-	1	-	2	1	-	-	-	15	P 21
-	-	2	-	-	-	-	-	-	-	-	-	-	-	2	P 22
-	-	17	2	1	-	-	-	1	-	2	1	-	-	24	P 23
-	-	3	1	2	1	-	1	2	2	-	-	-	-	12	P 24
1	2	69	10	9	5	2	1	1	-	-	3	3	-	103	P 25

Tavola 4.2 segue – Morti nel primo anno di vita per causa e età – Femmine – Anno 2001

Classificazione P	CAUSE DI MORTE	Meno di 7 giorni							Meno di		
		< di 1 giorno	1	2	3	4	5	6	< di 7 giorni	7-13	14-20
P (26-53)	XV - Alcune condizioni morbose di origine perinatale	212	75	59	37	26	13	12	434	68	41
P 26	<i>Disturbi ipertensivi della madre</i>	2	-	1	-	-	-	-	3	-	-
P 27	<i>Altre condizioni morbose materne</i>	1	-	-	-	-	-	-	1	-	-
P 28	<i>Rottura prematura delle membrane</i>	3	1	-	-	-	-	-	4	-	-
P 29	<i>Polidramnios</i>	5	-	-	-	-	-	-	5	-	-
P 30	<i>Gravidanza multipla</i>	8	2	-	-	1	1	-	12	2	-
P 31	<i>Altre complicazioni materne della gravidanza</i>	5	-	-	-	-	-	-	5	-	-
P 32	<i>Placenta previa</i>	-	-	-	-	-	-	-	-	-	-
P 33	<i>Altre forme di distacco ed emorragia della placenta</i>	7	2	1	-	-	-	-	10	-	-
P 34	<i>Altre e non specificate anomalie della placenta</i>	2	-	-	-	-	-	-	2	-	-
P 35	<i>Prolasso del cordone ombelicale</i>	-	-	-	-	-	-	-	-	-	-
P 36	<i>Altre e non specificate cond. morbose del cordone ombelicale</i>	-	-	-	-	-	-	-	-	-	-
P 37	<i>Corioamnionite e altre e non spec. anom. del corion e amnios</i>	1	-	-	-	-	-	-	1	-	-
P 38	<i>Present. anomala feto e sproporz. fetopelvica in trav. e parto</i>	-	-	-	-	-	-	-	-	-	-
P 39	<i>Parto precipitoso e contrazioni uterine anomale</i>	1	-	-	-	-	-	-	1	-	-
P 40	<i>Altre e non specificate complicazioni del travaglio e del parto</i>	1	-	-	-	-	-	-	1	-	-
P 41	<i>Crescita fetale lenta, malnutrizione ed immaturità fetale</i>	36	2	3	1	-	1	-	43	3	1
P 42	<i>Gestazione prolungata e peso elevato alla nascita</i>	-	-	-	-	-	-	-	-	-	-
P 43	<i>Traumatismo ostetrico</i>	1	4	5	6	2	-	1	19	3	1
P 44	<i>Morte fetale da asfissia o anossia prima o durante il travaglio</i>	-	-	-	-	-	-	-	-	-	-
P 45	<i>Sofferenza fetale e asfissia in un nato vivo</i>	38	10	3	4	1	3	1	60	6	1
P 46	<i>Sindrome da difficoltà respiratoria</i>	18	20	17	7	6	2	5	75	23	8
P 47	<i>Altre condizioni morbose respiratorie del feto e del neonato</i>	62	24	24	16	10	3	1	140	19	17
P 48	<i>Infezioni specifiche del periodo perinatale</i>	2	4	-	1	-	-	-	7	5	5
P 49	<i>Malattia emolitica da isoimmunizzazione anti-Rh</i>	1	-	-	-	-	-	1	2	-	-
P 50	<i>Malattia emolitica da altre e non specificate isoimmunizzazioni</i>	-	-	-	-	-	-	-	-	-	-
P 51	<i>Sindrome del neonato di madre diabetica</i>	-	-	-	-	-	-	-	-	-	-
P 52	<i>Malattia emorragica del neonato</i>	1	-	-	-	1	-	1	3	-	-
P 53	<i>Altre condizioni morbose di origine perinatale</i>	17	6	5	2	5	3	2	40	7	8
P (54-55)	II, IV, V, VII, X, XI, XII, XIII, XVI - Altri e mal definiti stati morbosi	4	1	2	-	3	-	1	11	3	3
P 54	<i>Altri stati morbosi</i>	4	1	2	-	3	-	1	11	3	1
P 55	<i>Sintomi, segni e stati morbosi mal definiti</i>	-	-	-	-	-	-	-	-	-	2
P 56	XVII - Traumatismi e avvelenamenti	1	-	-	-	1	-	-	2	-	-
Totale		282	93	74	53	36	24	20	582	105	65

1 mese			Zero anni											Totale	Classificazione p
21-27	28-29	< di 1 mese	1	2	3	4	5	6	7	8	9	10	11		
25	9	577	32	3	2	-	-	-	-	-	-	-	-	614	P (26-53)
-	-	3	-	-	-	-	-	-	-	-	-	-	-	3	P 26
-	-	1	-	-	-	-	-	-	-	-	-	-	-	1	P 27
1	-	5	-	-	-	-	-	-	-	-	-	-	-	5	P 28
-	-	5	-	-	-	-	-	-	-	-	-	-	-	5	P 29
-	-	14	-	-	-	-	-	-	-	-	-	-	-	14	P 30
-	-	5	-	-	-	-	-	-	-	-	-	-	-	5	P 31
-	-	-	-	-	-	-	-	-	-	-	-	-	-	-	P 32
-	-	10	-	-	-	-	-	-	-	-	-	-	-	10	P 33
-	-	2	-	-	-	-	-	-	-	-	-	-	-	2	P 34
-	-	-	-	-	-	-	-	-	-	-	-	-	-	-	P 35
-	-	-	-	-	-	-	-	-	-	-	-	-	-	-	P 36
-	-	1	-	-	-	-	-	-	-	-	-	-	-	1	P 37
-	-	-	-	-	-	-	-	-	-	-	-	-	-	-	P 38
-	-	1	-	-	-	-	-	-	-	-	-	-	-	1	P 39
-	-	1	-	-	-	-	-	-	-	-	-	-	-	1	P 40
-	-	47	-	-	-	-	-	-	-	-	-	-	-	47	P 41
-	-	-	-	-	-	-	-	-	-	-	-	-	-	-	P 42
2	-	25	3	1	-	-	-	-	-	-	-	-	-	29	P 43
-	-	-	-	-	-	-	-	-	-	-	-	-	-	-	P 44
1	-	68	4	1	1	-	-	-	-	-	-	-	-	74	P 45
6	2	114	4	-	-	-	-	-	-	-	-	-	-	118	P 46
5	2	183	7	-	1	-	-	-	-	-	-	-	-	191	P 47
4	3	24	7	-	-	-	-	-	-	-	-	-	-	31	P 48
-	-	2	-	-	-	-	-	-	-	-	-	-	-	2	P 49
-	-	-	-	-	-	-	-	-	-	-	-	-	-	-	P 50
-	-	-	-	-	-	-	-	-	-	-	-	-	-	-	P 51
-	-	3	-	-	-	-	-	-	-	-	-	-	-	3	P 52
6	2	63	7	1	-	-	-	-	-	-	-	-	-	71	P 53
1	-	18	14	10	4	3	8	5	2	2	2	2	2	72	P (54-55)
1	-	16	4	5	1	1	4	2	-	1	1	1	1	37	P 54
-	-	2	10	5	3	2	4	3	2	1	1	1	1	35	P 55
-	1	3	2	-	2	6	-	-	-	2	-	1	1	17	P 56
46	16	814	94	49	29	28	21	20	18	11	13	8	7	1.112	

Tavola 4.3 – Morti nel primo anno di vita per causa, regione di residenza e alcune età – Anno 2001

Classificazione P	CAUSE DI MORTE	Piemonte			Valle d'Aosta			Lombardia		
		<i>di cui:</i>			<i>di cui:</i>			<i>di cui:</i>		
		Zero anni	< di 1 mese	< di 7 giorni	Zero anni	< di 1 mese	< di 7 giorni	Zero anni	< di 1 mese	< di 7 giorni
P (1-3)	I - Malattie infettive e parassitarie	-	-	-	-	-	-	4	1	-
P 1	<i>Infezioni intestinali mal definite</i>	-	-	-	-	-	-	1	-	-
P 2	<i>Setticemia</i>	-	-	-	-	-	-	1	1	-
P 3	<i>Altre malattie infettive e parassitarie</i>	-	-	-	-	-	-	2	-	-
P (4-6)	III - Mal. ghiandole endocrine, nutriz. e metab. e disturbi immun.	-	-	-	-	-	-	3	2	2
P 4	<i>Malattie del timo</i>	-	-	-	-	-	-	-	-	-
P 5	<i>Fibrosi cistica</i>	-	-	-	-	-	-	-	-	-
P 6	<i>Altre mal. ghiand. endocrine, nutriz. e metab. e disturbi immun.</i>	-	-	-	-	-	-	3	2	2
P (7-8)	VI - Malattie del sistema nervoso e degli organi dei sensi	5	-	-	-	-	-	10	2	-
P 7	<i>Meningite</i>	-	-	-	-	-	-	1	-	-
P 8	<i>Altre malattie sistema nervoso e degli organi dei sensi</i>	5	-	-	-	-	-	9	2	-
P (9-11)	VIII - Malattie dell'apparato respiratorio	1	-	-	-	-	-	7	-	-
P 9	<i>Bronchite e bronchiolite acute</i>	-	-	-	-	-	-	1	-	-
P 10	<i>Polmoniti</i>	-	-	-	-	-	-	5	-	-
P 11	<i>Altre malattie dell'apparato respiratorio</i>	1	-	-	-	-	-	1	-	-
P (12-14)	IX - Malattie dell'apparato digerente	-	-	-	-	-	-	4	-	-
P 12	<i>Ernia addominale</i>	-	-	-	-	-	-	-	-	-
P 13	<i>Occlusione intestinale senza menzione di ernia</i>	-	-	-	-	-	-	-	-	-
P 14	<i>Altre malattie dell'apparato digerente</i>	-	-	-	-	-	-	4	-	-
P (15-25)	XIV - Malformazioni congenite	38	24	16	2	2	2	111	77	45
P 15	<i>Spina bifida</i>	-	-	-	-	-	-	-	-	-
P 16	<i>Idrocefalia congenita</i>	-	-	-	-	-	-	-	-	-
P 17	<i>Anencefalia e malformazioni similari</i>	-	-	-	-	-	-	5	5	5
P 18	<i>Altre malformazioni congenite del sistema nervoso</i>	-	-	-	-	-	-	2	-	-
P 19	<i>Malformazioni congenite del cuore e del sistema circolatorio</i>	14	7	2	1	1	1	34	24	10
P 20	<i>Malformazioni congenite tratto superiore apparato digerente</i>	1	1	1	-	-	-	-	-	-
P 21	<i>Altre Malformazioni congenite dell'apparato digerente</i>	-	-	-	-	-	-	5	2	-
P 22	<i>Malformazioni congenite dell'apparato urinario</i>	2	2	1	-	-	-	7	7	4
P 23	<i>Malformazioni congenite del sistema osteo-muscolare</i>	7	5	3	-	-	-	10	8	6
P 24	<i>Sindrome di Down</i>	1	-	-	-	-	-	6	2	-
P 25	<i>Altre malformazioni congenite</i>	13	9	9	1	1	1	42	29	20

Trentino-A. Adige									Veneto			Friuli-V. Giulia			Liguria			Classifi- cazione P
Bolzano-Bozen			Trento			Totale			di cui:			di cui:			di cui:			
di cui:			di cui:			di cui:			di cui:			di cui:			di cui:			
Zero anni	< di 1 mese	< di 7 giorni	Zero anni	< di 1 mese	< di 7 giorni	Zero anni	< di 1 mese	< di 7 giorni	Zero anni	< di 1 mese	< di 7 giorni	Zero anni	< di 1 mese	< di 7 giorni	Zero anni	< di 1 mese	< di 7 giorni	
1	-	-	1	1	1	2	1	1	1	-	-	1	-	-	-	-	-	P (1-3)
-	-	-	-	-	-	-	-	-	-	-	-	-	-	-	-	-	-	P 1
-	-	-	1	1	1	1	1	1	-	-	-	-	-	-	-	-	-	P 2
1	-	-	-	-	-	1	-	-	1	-	-	1	-	-	-	-	-	P 3
-	-	-	-	-	-	-	-	-	2	-	-	-	-	-	-	-	-	P (4-6)
-	-	-	-	-	-	-	-	-	-	-	-	-	-	-	-	-	-	P 4
-	-	-	-	-	-	-	-	-	-	-	-	-	-	-	-	-	-	P 5
-	-	-	-	-	-	-	-	-	2	-	-	-	-	-	-	-	-	P 6
-	-	-	-	-	-	-	-	-	4	1	1	1	-	-	3	-	-	P (7-8)
-	-	-	-	-	-	-	-	-	1	-	-	-	-	-	1	-	-	P 7
-	-	-	-	-	-	-	-	-	3	1	1	1	-	-	2	-	-	P 8
-	-	-	-	-	-	-	-	-	-	-	-	3	-	-	-	-	-	P (9-11)
-	-	-	-	-	-	-	-	-	-	-	-	-	-	-	-	-	-	P 9
-	-	-	-	-	-	-	-	-	-	-	-	-	-	1	-	-	-	P 10
-	-	-	-	-	-	-	-	-	-	-	-	2	-	-	-	-	-	P 11
1	-	-	1	1	1	2	1	1	1	-	-	-	-	-	-	-	-	P (12-14)
1	-	-	1	1	1	2	1	1	-	-	-	-	-	-	-	-	-	P 12
-	-	-	-	-	-	-	-	-	-	-	-	-	-	-	-	-	-	P 13
-	-	-	-	-	-	-	-	-	1	-	-	-	-	-	-	-	-	P 14
2	1	-	3	2	2	5	3	2	35	22	17	12	8	5	9	8	4	P (15-25)
-	-	-	-	-	-	-	-	-	-	-	-	-	-	-	1	1	-	P 15
-	-	-	-	-	-	-	-	-	-	-	-	-	-	-	1	1	1	P 16
-	-	-	1	1	1	1	1	1	1	1	1	1	1	1	-	-	-	P 17
-	-	-	-	-	-	-	-	-	1	1	1	-	-	-	-	-	-	P 18
1	1	-	1	-	-	2	1	-	14	8	5	7	4	2	3	3	2	P 19
-	-	-	-	-	-	-	-	-	-	-	-	-	-	-	-	-	-	P 20
-	-	-	-	-	-	-	-	-	1	-	-	2	2	1	-	-	-	P 21
-	-	-	-	-	-	-	-	-	1	-	-	-	-	-	-	-	-	P 22
1	-	-	-	-	-	1	-	-	2	1	1	2	1	1	-	-	-	P 23
-	-	-	-	-	-	-	-	-	1	-	-	-	-	-	-	-	-	P 24
-	-	-	1	1	1	1	1	1	14	11	9	-	-	-	4	3	1	P 25

Tavola 4.3 segue – Morti nel primo anno di vita per causa, regione di residenza e alcune età – Anno 2001

Classificazione P	CAUSE DI MORTE	Piemonte			Valle d'Aosta			Lombardia		
		<i>di cui:</i>			<i>di cui:</i>			<i>di cui:</i>		
		Zero anni	< di 1 mese	< di 7 giorni	Zero anni	< di 1 mese	< di 7 giorni	Zero anni	< di 1 mese	< di 7 giorni
P (26-53)	XV - Alcune condizioni morbose di origine perinatale	71	66	56	2	2	-	164	151	109
P 26	<i>Disturbi ipertensivi della madre</i>	-	-	-	-	-	-	-	-	-
P 27	<i>Altre condizioni morbose materne</i>	-	-	-	-	-	-	1	1	1
P 28	<i>Rottura prematura delle membrane</i>	2	2	2	-	-	-	-	-	-
P 29	<i>Polidramnios</i>	-	-	-	-	-	-	1	1	1
P 30	<i>Gravidanza multipla</i>	2	2	2	-	-	-	1	1	1
P 31	<i>Altre complicazioni materne della gravidanza</i>	-	-	-	-	-	-	1	1	1
P 32	<i>Placenta previa</i>	1	1	1	-	-	-	-	-	-
P 33	<i>Altre forme di distacco ed emorragia della placenta</i>	-	-	-	-	-	-	-	-	-
P 34	<i>Altre e non specificate anomalie della placenta</i>	-	-	-	-	-	-	1	1	1
P 35	<i>Prolasso del cordone ombelicale</i>	-	-	-	-	-	-	-	-	-
P 36	<i>Altre e non specificate cond. morbose del cordone ombelicale</i>	-	-	-	-	-	-	-	-	-
P 37	<i>Corioamnioite e altre e non spec. anom. del corion e amnios</i>	-	-	-	-	-	-	-	-	-
P 38	<i>Present. anomala feto e sproorz. fetopelvica in trav. e parto</i>	-	-	-	-	-	-	-	-	-
P 39	<i>Parto precipitoso e contrazioni uterine anomale</i>	-	-	-	-	-	-	-	-	-
P 40	<i>Altre e non specificate complicazioni del travaglio e del parto</i>	-	-	-	-	-	-	-	-	-
P 41	<i>Crescita fetale lenta, malnutrizione ed immaturità fetale</i>	8	8	8	-	-	-	11	11	9
P 42	<i>Gestazione prolungata e peso elevato alla nascita</i>	-	-	-	-	-	-	-	-	-
P 43	<i>Traumatismo ostetrico</i>	4	4	3	-	-	-	11	11	8
P 44	<i>Morte fetale da asfissia o anossia prima o durante il travaglio</i>	-	-	-	-	-	-	-	-	-
P 45	<i>Sofferenza fetale e asfissia in un nato vivo</i>	15	14	12	-	-	-	19	18	15
P 46	<i>Sindrome da difficoltà respiratoria</i>	4	4	3	-	-	-	27	25	17
P 47	<i>Altre condizioni morbose respiratorie del feto e del neonato</i>	26	24	21	-	-	-	54	51	41
P 48	<i>Infezioni specifiche del periodo perinatale</i>	2	1	-	-	-	-	13	11	5
P 49	<i>Malattia emolitica da isoimmunizzazione anti-Rh</i>	1	1	1	-	-	-	-	-	-
P 50	<i>Malattia emolitica da altre e non specificate isoimmunizzazioni</i>	-	-	-	-	-	-	-	-	-
P 51	<i>Sindrome del neonato di madre diabetica</i>	-	-	-	-	-	-	-	-	-
P 52	<i>Malattia emorragica del neonato</i>	-	-	-	-	-	-	2	2	2
P 53	<i>Altre condizioni morbose di origine perinatale</i>	6	5	3	2	2	-	22	17	7
P(54-55)	II, IV, V, VII, X, XI, XII, XIII, XVI - Altri e mal definiti stati morbosi	11	1	1	-	-	-	24	2	1
P 54	<i>Altri stati morbosi</i>	4	1	1	-	-	-	10	2	1
P 55	<i>Sintomi, segni e stati morbosi mal definiti</i>	7	-	-	-	-	-	14	-	-
P 56	XVII - Traumatismi e avvelenamenti	1	-	-	-	-	-	5	-	-
Totale		127	91	73	4	4	2	332	235	157

Trentino-A. Adige									Veneto			Friuli-V. Giulia			Liguria			Classifi- cazione P
Bolzano-Bozen			Trento			Totale			di cui:			di cui:			di cui:			
di cui:			di cui:			di cui:			di cui:			di cui:			di cui:			
Zero anni	< di 1 mese	< di 7 giorni	Zero anni	< di 1 mese	< di 7 giorni	Zero anni	< di 1 mese	< di 7 giorni	Zero anni	< di 1 mese	< di 7 giorni	Zero anni	< di 1 mese	< di 7 giorni	Zero anni	< di 1 mese	< di 7 giorni	
8	8	7	4	4	2	12	12	9	44	43	31	15	15	12	34	33	23	P (26-53)
-	-	-	-	-	-	-	-	-	1	1	1	-	-	-	-	-	-	P 26
-	-	-	-	-	-	-	-	-	-	-	-	-	-	-	-	-	-	P 27
-	-	-	1	1	1	1	1	1	-	-	-	-	-	-	-	-	-	P 28
-	-	-	-	-	-	-	-	-	-	-	-	-	-	-	-	-	-	P 29
-	-	-	-	-	-	-	-	-	1	1	1	1	1	1	-	-	-	P 30
-	-	-	-	-	-	-	-	-	1	1	1	-	-	-	1	1	1	P 31
-	-	-	-	-	-	-	-	-	-	-	-	-	-	-	-	-	-	P 32
-	-	-	-	-	-	-	-	-	1	1	1	-	-	-	2	2	2	P 33
-	-	-	-	-	-	-	-	-	1	1	1	-	-	-	-	-	-	P 34
-	-	-	-	-	-	-	-	-	-	-	-	-	-	-	-	-	-	P 35
-	-	-	-	-	-	-	-	-	-	-	-	-	-	-	-	-	-	P 36
-	-	-	-	-	-	-	-	-	2	2	1	-	-	-	-	-	-	P 37
-	-	-	-	-	-	-	-	-	-	-	-	-	-	-	-	-	-	P 38
-	-	-	-	-	-	-	-	-	-	-	-	-	-	-	-	-	-	P 39
-	-	-	-	-	-	-	-	-	-	-	-	-	-	-	-	-	-	P 40
3	3	3	-	-	-	3	3	3	5	5	5	1	1	1	-	-	-	P 41
-	-	-	-	-	-	-	-	-	-	-	-	-	-	-	-	-	-	P 42
-	-	-	-	-	-	-	-	-	3	2	1	1	1	1	3	3	2	P 43
-	-	-	-	-	-	-	-	-	-	-	-	-	-	-	-	-	-	P 44
1	1	-	-	-	-	1	1	-	3	3	3	-	-	-	3	3	3	P 45
3	3	3	1	1	-	4	4	3	6	6	3	8	8	7	6	5	3	P 46
-	-	-	1	1	-	1	1	-	10	10	7	1	1	-	12	12	8	P 47
-	-	-	-	-	-	-	-	-	3	3	3	2	2	2	2	2	-	P 48
-	-	-	-	-	-	-	-	-	-	-	-	-	-	-	-	-	-	P 49
-	-	-	-	-	-	-	-	-	-	-	-	-	-	-	-	-	-	P 50
-	-	-	-	-	-	-	-	-	-	-	-	-	-	-	-	-	-	P 51
-	-	-	-	-	-	-	-	-	-	-	-	-	-	-	-	-	-	P 52
1	1	1	1	1	1	2	2	2	7	7	3	1	1	-	5	5	4	P 53
2	-	-	1	-	-	3	-	-	10	-	-	1	-	-	3	2	-	P (54-55)
-	-	-	-	-	-	-	-	-	6	-	-	1	-	-	2	2	-	P 54
2	-	-	1	-	-	3	-	-	4	-	-	-	-	-	1	-	-	P 55
-	-	-	-	-	-	-	-	-	5	1	-	2	1	-	2	-	-	P 56
14	9	7	10	8	6	24	17	13	102	67	49	35	24	17	51	43	27	

Tavola 4.3 segue – Morti nel primo anno di vita per causa, regione di residenza e alcune età – Anno 2001

Classificazione P	CAUSE DI MORTE	Emilia-Romgna			Toscana			Umbria		
		di cui:			di cui:			di cui:		
		Zero anni	< di 1 mese	< di 7 giorni	Zero anni	< di 1 mese	< di 7 giorni	Zero anni	< di 1 mese	< di 7 giorni
P (1-3)	I - Malattie infettive e parassitarie	1	-	-	-	-	-	-	-	-
P 1	<i>Infezioni intestinali mal definite</i>	-	-	-	-	-	-	-	-	-
P 2	<i>Setticemia</i>	-	-	-	-	-	-	-	-	-
P 3	<i>Altre malattie infettive e parassitarie</i>	1	-	-	-	-	-	-	-	-
P (4-6)	III - Mal. ghiandole endocrine, nutriz. e metab. e disturbi immun.	-	-	-	3	-	-	-	-	-
P 4	<i>Malattie del timo</i>	-	-	-	-	-	-	-	-	-
P 5	<i>Fibrosi cistica</i>	-	-	-	-	-	-	-	-	-
P 6	<i>Altre mal. ghiand. endocrine, nutriz. e metab. e disturbi immun.</i>	-	-	-	3	-	-	-	-	-
P (7-8)	VI - Malattie del sistema nervoso e degli organi dei sensi	2	-	-	2	-	-	1	-	-
P 7	<i>Meningite</i>	-	-	-	-	-	-	-	-	-
P 8	<i>Altre malattie sistema nervoso e degli organi dei sensi</i>	2	-	-	2	-	-	1	-	-
P (9-11)	VIII - Malattie dell'apparato respiratorio	-	-	-	2	-	-	-	-	-
P 9	<i>Bronchite e bronchiolite acute</i>	-	-	-	-	-	-	-	-	-
P 10	<i>Polmoniti</i>	-	-	-	1	-	-	-	-	-
P 11	<i>Altre malattie dell'apparato respiratorio</i>	-	-	-	1	-	-	-	-	-
P (12-14)	IX - Malattie dell'apparato digerente	1	-	-	1	-	-	-	-	-
P 12	<i>Ernia addominale</i>	-	-	-	-	-	-	-	-	-
P 13	<i>Occlusione intestinale senza menzione di ernia</i>	-	-	-	1	-	-	-	-	-
P 14	<i>Altre malattie dell'apparato digerente</i>	1	-	-	-	-	-	-	-	-
P (15-25)	XIV - Malformazioni congenite	32	21	13	28	20	11	9	6	5
P 15	<i>Spina bifida</i>	-	-	-	-	-	-	-	-	-
P 16	<i>Idrocefalia congenita</i>	2	1	-	-	-	-	-	-	-
P 17	<i>Anencefalia e malformazioni similari</i>	-	-	-	1	1	1	-	-	-
P 18	<i>Altre malformazioni congenite del sistema nervoso</i>	-	-	-	1	-	-	-	-	-
P 19	<i>Malformazioni congenite del cuore e del sistema circolatorio</i>	8	6	3	15	10	4	5	4	3
P 20	<i>Malformazioni congenite tratto superiore apparato digerente</i>	-	-	-	-	-	-	-	-	-
P 21	<i>Altre Malformazioni congenite dell'apparato digerente</i>	2	1	-	1	1	-	-	-	-
P 22	<i>Malformazioni congenite dell'apparato urinario</i>	2	1	1	-	-	-	-	-	-
P 23	<i>Malformazioni congenite del sistema osteo-muscolare</i>	4	4	3	2	2	1	-	-	-
P 24	<i>Sindrome di Down</i>	1	-	-	-	-	-	-	-	-
P 25	<i>Altre malformazioni congenite</i>	13	8	6	8	6	5	4	2	2

Marche			Lazio			Abruzzo			Molise			Campania			Classifi- cazione P
<i>di cui:</i>			<i>di cui:</i>			<i>di cui:</i>			<i>di cui:</i>			<i>di cui:</i>			
Zero anni	< di 1 mese	< di 7 giorni	Zero anni	< di 1 mese	< di 7 giorni	Zero anni	< di 1 mese	< di 7 giorni	Zero anni	< di 1 mese	< di 7 giorni	Zero anni	< di 1 mese	< di 7 giorni	
-	-	-	-	-	-	-	-	-	-	-	-	1	-	-	P (1-3)
-	-	-	-	-	-	-	-	-	-	-	-	-	-	-	P 1
-	-	-	-	-	-	-	-	-	-	-	-	1	-	-	P 2
-	-	-	-	-	-	-	-	-	-	-	-	-	-	-	P 3
-	-	-	4	2	2	-	-	-	-	-	-	2	-	-	P (4-6)
-	-	-	-	-	-	-	-	-	-	-	-	-	-	-	P 4
-	-	-	3	1	1	-	-	-	-	-	-	1	-	-	P 5
-	-	-	1	1	1	-	-	-	-	-	-	1	-	-	P 6
1	-	-	5	1	-	-	-	-	1	1	1	3	-	-	P (7-8)
-	-	-	2	1	-	-	-	-	-	-	-	-	-	-	P 7
1	-	-	3	-	-	-	-	-	1	1	1	3	-	-	P 8
-	-	-	2	-	-	-	-	-	-	-	-	4	1	-	P (9-11)
-	-	-	1	-	-	-	-	-	-	-	-	-	-	-	P 9
-	-	-	-	-	-	-	-	-	-	-	-	2	-	-	P 10
-	-	-	1	-	-	-	-	-	-	-	-	2	1	-	P 11
-	-	-	2	-	-	-	-	-	-	-	-	1	1	-	P (12-14)
-	-	-	-	-	-	-	-	-	-	-	-	-	-	-	P 12
-	-	-	-	-	-	-	-	-	-	-	-	-	-	-	P 13
-	-	-	2	-	-	-	-	-	-	-	-	1	1	-	P 14
19	14	9	68	46	32	12	9	6	6	2	1	102	63	43	P (15-25)
-	-	-	-	-	-	-	-	-	1	1	1	1	-	-	P 15
1	1	1	1	1	1	1	-	-	-	-	-	2	-	-	P 16
-	-	-	3	3	2	-	-	-	-	-	-	2	2	2	P 17
1	-	-	6	4	4	-	-	-	-	-	-	4	1	1	P 18
8	6	2	25	16	7	7	5	3	2	-	-	50	30	16	P 19
-	-	-	-	-	-	-	-	-	-	-	-	-	-	-	P 20
2	1	-	-	-	-	-	-	-	-	-	-	4	-	-	P 21
-	-	-	1	-	-	-	-	-	-	-	-	4	2	1	P 22
3	3	3	5	4	3	2	2	1	-	-	-	8	7	7	P 23
-	-	-	1	1	1	-	-	-	-	-	-	3	-	-	P 24
4	3	3	26	17	14	2	2	2	3	1	-	24	21	16	P 25

Tavola 4.3 segue – Morti nel primo anno di vita per causa, regione di residenza e alcune età – Anno 2001

Classificazione P	CAUSE DI MORTE	Emilia-Romgna			Toscana			Umbria		
		<i>di cui:</i>			<i>di cui:</i>			<i>di cui:</i>		
		Zero anni	< di 1 mese	< di 7 giorni	Zero anni	< di 1 mese	< di 7 giorni	Zero anni	< di 1 mese	< di 7 giorni
P (26-53)	XV - Alcune condizioni morbose di origine perinatale	76	69	58	48	42	30	8	8	6
P 26	<i>Disturbi ipertensivi della madre</i>	-	-	-	-	-	-	1	1	1
P 27	<i>Altre condizioni morbose materne</i>	1	1	1	-	-	-	-	-	-
P 28	<i>Rottura prematura delle membrane</i>	-	-	-	-	-	-	-	-	-
P 29	<i>Polidramnios</i>	-	-	-	-	-	-	-	-	-
P 30	<i>Gravidanza multipla</i>	2	2	2	2	2	1	-	-	-
P 31	<i>Altre complicazioni materne della gravidanza</i>	-	-	-	-	-	-	-	-	-
P 32	<i>Placenta previa</i>	-	-	-	-	-	-	-	-	-
P 33	<i>Altre forme di distacco ed emorragia della placenta</i>	1	1	1	1	1	1	-	-	-
P 34	<i>Altre e non specificate anomalie della placenta</i>	-	-	-	-	-	-	-	-	-
P 35	<i>Prolasso del cordone ombelicale</i>	-	-	-	-	-	-	-	-	-
P 36	<i>Altre e non specificate cond. morbose del cordone ombelicale</i>	-	-	-	-	-	-	-	-	-
P 37	<i>Corioamnioite e altre e non spec. anom. del corion e amnios</i>	-	-	-	-	-	-	-	-	-
P 38	<i>Present. anomala feto e sproporz. fetopelvica in trav. e parto</i>	-	-	-	-	-	-	-	-	-
P 39	<i>Parto precipitoso e contrazioni uterine anomale</i>	-	-	-	-	-	-	-	-	-
P 40	<i>Altre e non specificate complicazioni del travaglio e del parto</i>	-	-	-	-	-	-	-	-	-
P 41	<i>Crescita fetale lenta, malnutrizione ed immaturità fetale</i>	8	8	8	1	1	1	-	-	-
P 42	<i>Gestazione prolungata e peso elevato alla nascita</i>	-	-	-	-	-	-	-	-	-
P 43	<i>Traumatismo ostetrico</i>	7	5	2	4	3	2	-	-	-
P 44	<i>Morte fetale da asfissia o anossia prima o durante il travaglio</i>	-	-	-	-	-	-	-	-	-
P 45	<i>Sofferenza fetale e asfissia in un nato vivo</i>	8	7	6	7	6	6	-	-	-
P 46	<i>Sindrome da difficoltà respiratoria</i>	8	8	7	5	5	4	3	3	3
P 47	<i>Altre condizioni morbose respiratorie del feto e del neonato</i>	19	18	17	16	14	8	4	4	2
P 48	<i>Infezioni specifiche del periodo perinatale</i>	10	8	5	5	4	1	-	-	-
P 49	<i>Malattia emolitica da isoimmunizzazione anti-Rh</i>	-	-	-	-	-	-	-	-	-
P 50	<i>Malattia emolitica da altre e non specificate isoimmunizzazioni</i>	-	-	-	-	-	-	-	-	-
P 51	<i>Sindrome del neonato di madre diabetica</i>	-	-	-	-	-	-	-	-	-
P 52	<i>Malattia emorragica del neonato</i>	-	-	-	2	2	2	-	-	-
P 53	<i>Altre condizioni morbose di origine perinatale</i>	12	11	9	5	4	4	-	-	-
P(54-55)	II, IV, V, VII, X, XI, XII, XIII, XVI - Altri e mal definiti stati morbosi	8	1	-	5	1	-	2	-	-
P 54	<i>Altri stati morbosi</i>	4	-	-	3	1	-	1	-	-
P 55	<i>Sintomi, segni e stati morbosi mal definiti</i>	4	1	-	2	-	-	1	-	-
P 56	XVII - Traumatismi e avvelenamenti	5	-	-	4	1	-	-	-	-
Totale		125	91	71	93	64	41	20	14	11

Marche			Lazio			Abruzzo			Molise			Campania			Classifi- cazione P
<i>di cui:</i>			<i>di cui:</i>			<i>di cui:</i>			<i>di cui:</i>			<i>di cui:</i>			
Zero anni	< di 1 mese	< di 7 giorni	Zero anni	< di 1 mese	< di 7 giorni	Zero anni	< di 1 mese	< di 7 giorni	Zero anni	< di 1 mese	< di 7 giorni	Zero anni	< di 1 mese	< di 7 giorni	
25	23	16	112	106	81	40	36	24	7	7	7	229	221	170	P (26-53)
-	-	-	-	-	-	-	-	-	-	-	-	1	1	1	P 26
-	-	-	-	-	-	-	-	-	-	-	-	-	-	-	P 27
-	-	-	-	-	-	-	-	-	-	-	-	2	2	2	P 28
-	-	-	-	-	-	-	-	-	-	-	-	4	4	4	P 29
-	-	-	1	1	-	-	-	-	-	-	-	6	6	6	P 30
2	2	2	1	1	1	-	-	-	-	-	-	2	2	2	P 31
-	-	-	-	-	-	-	-	-	-	-	-	-	-	-	P 32
-	-	-	-	-	-	-	-	-	-	-	-	3	3	3	P 33
-	-	-	2	2	2	-	-	-	-	-	-	1	1	1	P 34
-	-	-	-	-	-	-	-	-	-	-	-	-	-	-	P 35
-	-	-	-	-	-	-	-	-	-	-	-	1	1	1	P 36
-	-	-	-	-	-	-	-	-	-	-	-	-	-	-	P 37
-	-	-	-	-	-	-	-	-	-	-	-	-	-	-	P 38
1	1	1	-	-	-	-	-	-	-	-	-	-	-	-	P 39
-	-	-	1	1	1	-	-	-	-	-	-	-	-	-	P 40
3	3	3	6	6	5	3	3	3	2	2	2	19	18	18	P 41
-	-	-	-	-	-	1	1	1	-	-	-	-	-	-	P 42
1	1	1	4	4	1	2	-	-	-	-	-	7	6	4	P 43
-	-	-	-	-	-	-	-	-	-	-	-	-	-	-	P 44
-	-	-	13	12	7	4	3	3	2	2	2	31	31	28	P 45
1	1	1	13	11	6	5	5	3	2	2	2	44	43	30	P 46
11	10	6	54	52	45	18	17	11	-	-	-	67	64	45	P 47
2	2	1	1	1	1	3	3	-	-	-	-	12	11	6	P 48
-	-	-	1	1	1	-	-	-	-	-	-	-	-	-	P 49
-	-	-	-	-	-	-	-	-	-	-	-	1	1	1	P 50
-	-	-	-	-	-	-	-	-	-	-	-	-	-	-	P 51
-	-	-	-	-	-	1	1	1	-	-	-	2	2	2	P 52
4	3	1	15	14	11	3	3	2	1	1	1	26	25	16	P 53
6	-	-	15	9	7	2	1	-	1	1	1	16	2	2	P (54-55)
3	-	-	11	9	7	-	-	-	1	1	1	5	2	2	P 54
3	-	-	4	-	-	2	1	-	-	-	-	11	-	-	P 55
1	-	-	3	1	-	-	-	-	-	-	-	3	-	-	P 56
52	37	25	211	165	122	54	46	30	15	11	10	361	288	215	

Tavola 4.3 segue – Morti nel primo anno di vita per causa, regione di residenza e alcune età – Anno 2001

Classificazione P	CAUSE DI MORTE	Puglia			Basilicata			Calabria		
		di cui:			di cui:			di cui:		
		Zero anni	< di 1 mese	< di 7 giorni	Zero anni	< di 1 mese	< di 7 giorni	Zero anni	< di 1 mese	< di 7 giorni
P (1-3)	I - Malattie infettive e parassitarie	1	-	-	-	-	-	3	-	-
P 1	<i>Infezioni intestinali mal definite</i>	-	-	-	-	-	-	-	-	-
P 2	<i>Setticemia</i>	-	-	-	-	-	-	1	-	-
P 3	<i>Altre malattie infettive e parassitarie</i>	1	-	-	-	-	-	2	-	-
P (4-6)	III - Mal. ghiandole endocrine, nutriz. e metab. e disturbi immun.	4	2	1	-	-	-	-	-	-
P 4	<i>Malattie del timo</i>	-	-	-	-	-	-	-	-	-
P 5	<i>Fibrosi cistica</i>	-	-	-	-	-	-	-	-	-
P 6	<i>Altre mal. ghiand. endocrine, nutriz. e metab. e disturbi immun.</i>	4	2	1	-	-	-	-	-	-
P (7-8)	VI - Malattie del sistema nervoso e degli organi dei sensi	6	-	-	1	1	-	5	1	-
P 7	<i>Meningite</i>	-	-	-	1	1	-	-	-	-
P 8	<i>Altre malattie sistema nervoso e degli organi dei sensi</i>	6	-	-	-	-	-	5	1	-
P (9-11)	VIII - Malattie dell'apparato respiratorio	5	1	-	-	-	-	1	1	-
P 9	<i>Bronchite e bronchiolite acute</i>	-	-	-	-	-	-	-	-	-
P 10	<i>Polmoniti</i>	4	1	-	-	-	-	1	1	-
P 11	<i>Altre malattie dell'apparato respiratorio</i>	1	-	-	-	-	-	-	-	-
P (12-14)	IX - Malattie dell'apparato digerente	1	-	-	-	-	-	-	-	-
P 12	<i>Ernia addominale</i>	-	-	-	-	-	-	-	-	-
P 13	<i>Occlusione intestinale senza menzione di ernia</i>	1	-	-	-	-	-	-	-	-
P 14	<i>Altre malattie dell'apparato digerente</i>	-	-	-	-	-	-	-	-	-
P (15-25)	XIV - Malformazioni congenite	69	43	26	7	4	3	34	25	17
P 15	<i>Spina bifida</i>	1	1	1	-	-	-	-	-	-
P 16	<i>Idrocefalia congenita</i>	3	-	-	-	-	-	2	1	1
P 17	<i>Anencefalia e malformazioni similari</i>	1	1	1	-	-	-	-	-	-
P 18	<i>Altre malformazioni congenite del sistema nervoso</i>	4	3	2	-	-	-	2	1	1
P 19	<i>Malformazioni congenite del cuore e del sistema circolatorio</i>	40	24	10	3	1	-	13	9	5
P 20	<i>Malformazioni congenite tratto superiore apparato digerente</i>	-	-	-	-	-	-	1	1	-
P 21	<i>Altre Malformazioni congenite dell'apparato digerente</i>	1	1	1	-	-	-	2	1	-
P 22	<i>Malformazioni congenite dell'apparato urinario</i>	1	1	1	-	-	-	-	-	-
P 23	<i>Malformazioni congenite del sistema osteo-muscolare</i>	5	4	3	2	2	2	1	1	1
P 24	<i>Sindrome di Down</i>	1	-	-	-	-	-	3	2	1
P 25	<i>Altre malformazioni congenite</i>	12	8	7	2	1	1	10	9	8

(b) I morti nel primo anno di vita per i quali non è stata indicata la residenza sono stati in totale 42.

Sicilia			Sardegna			Italia			Esteri e residenza non indicata (b)			Totale			Classificazione P
di cui:			di cui:			di cui:			di cui:			di cui:			
Zero anni	< di 1 mese	< di 7 giorni	Zero anni	< di 1 mese	< di 7 giorni	Zero anni	< di 1 mese	< di 7 giorni	Zero anni	< di 1 mese	< di 7 giorni	Zero anni	< di 1 mese	< di 7 giorni	
1	-	-	-	-	-	15	2	1	1	-	-	16	2	1	P (1-3)
-	-	-	-	-	-	1	-	-	-	-	-	1	-	-	P 1
-	-	-	-	-	-	4	2	1	1	-	-	5	2	1	P 2
1	-	-	-	-	-	10	-	-	-	-	-	10	-	-	P 3
3	-	-	-	-	-	21	6	5	1	-	-	22	6	5	P (4-6)
-	-	-	-	-	-	-	-	-	-	-	-	-	-	-	P 4
-	-	-	-	-	-	4	1	1	-	-	-	4	1	1	P 5
3	-	-	-	-	-	17	5	4	1	-	-	18	5	4	P 6
7	-	-	3	-	-	60	7	2	-	-	-	60	7	2	P (7-8)
-	-	-	-	-	-	6	2	-	-	-	-	6	2	-	P 7
7	-	-	3	-	-	54	5	2	-	-	-	54	5	2	P 8
3	-	-	3	1	-	31	4	-	2	-	-	33	4	-	P (9-11)
1	-	-	-	-	-	3	-	-	1	-	-	4	-	-	P 9
-	-	-	2	1	-	16	3	-	1	-	-	17	3	-	P 10
2	-	-	1	-	-	12	1	-	-	-	-	12	1	-	P 11
-	-	-	-	-	-	13	2	1	3	2	-	16	4	1	P (12-14)
-	-	-	-	-	-	2	1	1	-	-	-	2	1	1	P 12
-	-	-	-	-	-	2	-	-	1	1	-	3	1	-	P 13
-	-	-	-	-	-	9	1	-	2	1	-	11	2	-	P 14
102	65	43	21	14	9	721	476	309	32	15	9	753	491	318	P (15-25)
2	-	-	-	-	-	6	3	2	-	-	-	6	3	2	P 15
-	-	-	-	-	-	13	5	4	1	-	-	14	5	4	P 16
-	-	-	1	1	1	16	16	15	-	-	-	16	16	15	P 17
5	-	-	2	1	1	28	11	10	-	-	-	28	11	10	P 18
52	37	18	7	4	1	310	200	94	17	6	3	327	206	97	P 19
5	3	2	1	1	-	8	6	3	-	-	-	8	6	3	P 20
2	-	-	-	-	-	22	9	2	1	-	-	23	9	2	P 21
4	3	3	-	-	-	22	16	11	-	-	-	22	16	11	P 22
7	5	5	1	1	1	62	50	41	2	2	2	64	52	43	P 23
5	2	1	-	-	-	22	7	3	1	-	-	23	7	3	P 24
20	15	14	9	6	5	212	153	124	10	7	4	222	160	128	P 25

Tavola 4.3 segue – Morti nel primo anno di vita per causa, regione di residenza e alcune età – Anno 2001

Classificazione P	CAUSE DI MORTE	Puglia			Basilicata			Calabria		
		<i>di cui:</i>			<i>di cui:</i>			<i>di cui:</i>		
		Zero anni	< di 1 mese	< di 7 giorni	Zero anni	< di 1 mese	< di 7 giorni	Zero anni	< di 1 mese	< di 7 giorni
P (26-53)	XV - Alcune condizioni morbose di origine perinatale	131	123	99	17	17	13	61	59	49
P 26	<i>Disturbi ipertensivi della madre</i>	1	1	1	-	-	-	-	-	-
P 27	<i>Altre condizioni morbose materne</i>	-	-	-	-	-	-	-	-	-
P 28	<i>Rottura prematura delle membrane</i>	1	1	1	-	-	-	-	-	-
P 29	<i>Polidramnios</i>	-	-	-	-	-	-	-	-	-
P 30	<i>Gravidanza multipla</i>	-	-	-	-	-	-	-	-	-
P 31	<i>Altre complicazioni materne della gravidanza</i>	1	1	1	-	-	-	-	-	-
P 32	<i>Placenta previa</i>	-	-	-	-	-	-	-	-	-
P 33	<i>Altre forme di distacco ed emorragia della placenta</i>	2	2	2	-	-	-	-	-	-
P 34	<i>Altre e non specificate anomalie della placenta</i>	-	-	-	-	-	-	-	-	-
P 35	<i>Prolasso del cordone ombelicale</i>	-	-	-	-	-	-	-	-	-
P 36	<i>Altre e non specificate cond. morbose del cordone ombelicale</i>	-	-	-	-	-	-	-	-	-
P 37	<i>Corioamnioite e altre e non spec. anom. del corion e amnios</i>	-	-	-	-	-	-	-	-	-
P 38	<i>Present. anomala feto e sproporz. fetopelvica in trav. e parto</i>	-	-	-	-	-	-	-	-	-
P 39	<i>Parto precipitoso e contrazioni uterine anomale</i>	-	-	-	-	-	-	-	-	-
P 40	<i>Altre e non specificate complicazioni del travaglio e del parto</i>	-	-	-	-	-	-	-	-	-
P 41	<i>Crescita fetale lenta, malnutrizione ed immaturità fetale</i>	16	16	16	-	-	-	9	9	6
P 42	<i>Gestazione prolungata e peso elevato alla nascita</i>	-	-	-	-	-	-	-	-	-
P 43	<i>Traumatismo ostetrico</i>	4	3	2	2	2	2	1	1	1
P 44	<i>Morte fetale da asfissia o anossia prima o durante il travaglio</i>	-	-	-	-	-	-	-	-	-
P 45	<i>Sofferenza fetale e asfissia in un nato vivo</i>	11	10	10	2	2	2	5	4	4
P 46	<i>Sindrome da difficoltà respiratoria</i>	42	39	26	9	9	6	24	23	18
P 47	<i>Altre condizioni morbose respiratorie del feto e del neonato</i>	30	30	26	1	1	1	17	17	15
P 48	<i>Infezioni specifiche del periodo perinatale</i>	7	6	3	-	-	-	1	1	1
P 49	<i>Malattia emolitica da isoimmunizzazione anti-Rh</i>	-	-	-	-	-	-	-	-	-
P 50	<i>Malattia emolitica da altre e non specificate isoimmunizzazioni</i>	1	1	1	-	-	-	-	-	-
P 51	<i>Sindrome del neonato di madre diabetica</i>	-	-	-	-	-	-	-	-	-
P 52	<i>Malattia emorragica del neonato</i>	-	-	-	-	-	-	-	-	-
P 53	<i>Altre condizioni morbose di origine perinatale</i>	15	13	10	3	3	2	4	4	4
P(54-55)	II, IV, V, VII, X, XI, XII, XIII, XVI - Altri e mal definiti stati morbosi	12	5	2	1	-	-	5	2	1
P 54	<i>Altri stati morbosi</i>	8	4	2	-	-	-	1	1	1
P 55	<i>Sintomi, segni e stati morbosi mal definiti</i>	4	1	-	1	-	-	4	1	-
P 56	XVII - Traumatismi e avvelenamenti	6	3	2	1	-	-	2	-	-
Totale		235	177	130	27	22	16	111	88	67

(b) Vedi nota a pagina 372.

Sicilia			Sardegna			Italia			Esteri e residenza non indicata (b)			Totale			Classificazione P
di cui:			di cui:			di cui:			di cui:			di cui:			
Zero anni	< di 1 mese	< di 7 giorni	Zero anni	< di 1 mese	< di 7 giorni	Zero anni	< di 1 mese	< di 7 giorni	Zero anni	< di 1 mese	< di 7 giorni	Zero anni	< di 1 mese	< di 7 giorni	
184	172	121	22	20	14	1.302	1.225	928	67	61	48	1.369	1.286	976	P (26-53)
1	1	1	-	-	-	5	5	5	1	1	1	6	6	6	P 26
-	-	-	-	-	-	2	2	2	-	-	-	2	2	2	P 27
1	1	-	1	1	1	8	8	7	1	1	1	9	9	8	P 28
-	-	-	-	-	-	5	5	5	1	1	1	6	6	6	P 29
6	5	4	-	-	-	22	21	18	-	-	-	22	21	18	P 30
-	-	-	-	-	-	9	9	9	1	1	1	10	10	10	P 31
-	-	-	-	-	-	1	1	1	-	-	-	1	1	1	P 32
4	4	4	-	-	-	14	14	14	2	2	2	16	16	16	P 33
-	-	-	-	-	-	5	5	5	1	1	1	6	6	6	P 34
-	-	-	-	-	-	-	-	-	-	-	-	-	-	-	P 35
-	-	-	-	-	-	1	1	1	-	-	-	1	1	1	P 36
-	-	-	-	-	-	2	2	1	1	1	1	3	3	2	P 37
-	-	-	-	-	-	-	-	-	-	-	-	-	-	-	P 38
-	-	-	-	-	-	1	1	1	-	-	-	1	1	1	P 39
-	-	-	-	-	-	1	1	1	-	-	-	1	1	1	P 40
15	15	14	-	-	-	110	109	102	5	5	5	115	114	107	P 41
-	-	-	-	-	-	1	1	1	-	-	-	1	1	1	P 42
8	8	7	-	-	-	62	54	37	2	2	-	64	56	37	P 43
-	-	-	-	-	-	-	-	-	-	-	-	-	-	-	P 44
27	25	18	3	3	3	154	144	122	6	6	5	160	150	127	P 45
44	40	22	6	6	3	261	247	167	10	10	8	271	257	175	P 46
60	57	43	5	5	4	406	388	300	21	18	17	427	406	317	P 47
5	5	1	2	2	1	70	62	30	4	2	1	74	64	31	P 48
-	-	-	-	-	-	2	2	2	-	-	-	2	2	2	P 49
1	1	1	-	-	-	3	3	3	-	-	-	3	3	3	P 50
1	1	1	-	-	-	1	1	1	-	-	-	1	1	1	P 51
-	-	-	-	-	-	7	7	7	1	1	1	8	8	8	P 52
11	9	5	5	3	2	149	132	86	10	9	3	159	141	89	P 53
22	1	-	4	-	-	151	28	15	15	4	1	166	32	16	P(54-55)
12	1	-	1	-	-	73	24	15	6	1	1	79	25	16	P 54
10	-	-	3	-	-	78	4	-	9	3	-	87	7	-	P 55
3	2	-	-	-	-	43	9	2	4	2	2	47	11	4	P 56
325	240	164	53	35	23	2.357	1.759	1.263	125	84	60	2.482	1.843	1.323	

Tavola 4.4 – Morti nel primo anno di vita per regione di residenza, mese di decesso e alcuni settori di cause – Anno 2001

REGIONI	Gennaio	Febbraio	Marzo	Aprile	Maggio	Giugno	Luglio	Agosto	Settembre	Ottobre	Novembre	Dicembre	Anno
TOTALE													
Piemonte	14	6	12	12	12	9	10	4	8	12	8	20	127
Valle d'Aosta	-	1	-	-	1	-	-	1	1	-	-	-	4
Lombardia	27	20	35	27	25	19	27	23	35	30	32	32	332
Trentino-A. Adige	3	3	1	2	4	2	2	-	2	2	2	1	24
<i>Bolzano-Bozen</i>	2	1	1	1	3	-	1	-	1	2	1	1	14
<i>Trento</i>	1	2	-	1	1	2	1	-	1	-	1	-	10
Veneto	5	10	6	13	10	18	8	4	6	11	5	6	102
Friuli-V. Giulia	1	1	2	7	3	4	2	4	3	1	5	2	35
Liguria	4	-	5	6	6	7	2	3	3	6	2	7	51
Emilia-Romagna	15	10	7	12	8	9	12	9	13	7	13	10	125
Toscana	9	5	12	15	3	8	10	9	8	2	9	3	93
Umbria	3	4	-	1	3	2	2	2	1	1	1	-	20
Marche	4	5	3	4	4	5	2	1	5	9	6	4	52
Lazio	22	22	12	9	21	23	17	18	21	16	15	15	211
Abruzzo	6	4	1	6	5	1	8	2	4	5	9	3	54
Molise	-	2	-	-	2	-	2	-	2	5	2	-	15
Campania	30	33	19	31	41	37	28	22	31	29	36	24	361
Puglia	12	20	20	19	25	14	25	18	26	25	13	18	235
Basilicata	1	3	-	4	3	-	6	5	1	3	-	1	27
Calabria	9	8	8	9	10	8	14	8	7	9	6	15	111
Sicilia	26	25	22	22	34	29	26	17	27	43	24	30	325
Sardegna	6	6	3	6	3	3	3	4	3	7	6	3	53
Italia	197	188	168	205	223	198	206	154	207	223	194	194	2.357
Estero e n.i. (c)	11	4	13	12	16	11	14	9	7	7	8	13	125
Totale	208	192	181	217	239	209	220	163	214	230	202	207	2.482
MALATTIE INFETTIVE PARASSITARIE (n.nosologici 001-139) (d)													
Piemonte	-	-	-	-	-	-	-	-	-	-	-	-	-
Valle d'Aosta	-	-	-	-	-	-	-	-	-	-	-	-	-
Lombardia	-	-	2	-	-	-	1	-	-	-	-	1	4
Trentino-A. Adige	-	-	-	1	-	-	-	-	1	-	-	-	2
<i>Bolzano-Bozen</i>	-	-	-	-	-	-	-	-	1	-	-	-	1
<i>Trento</i>	-	-	-	1	-	-	-	-	-	-	-	-	1
Veneto	-	-	-	1	-	-	-	-	-	-	-	-	1
Friuli-V. Giulia	-	-	-	-	1	-	-	-	-	-	-	-	1
Liguria	-	-	-	-	-	-	-	-	-	-	-	-	-
Emilia-Romagna	-	-	-	-	-	-	-	-	-	-	-	1	1
Toscana	-	-	-	-	-	-	-	-	-	-	-	-	-
Umbria	-	-	-	-	-	-	-	-	-	-	-	-	-
Marche	-	-	-	-	-	-	-	-	-	-	-	-	-
Lazio	-	-	-	-	-	-	-	-	-	-	-	-	-
Abruzzo	-	-	-	-	-	-	-	-	-	-	-	-	-
Molise	-	-	-	-	-	-	-	-	-	-	-	-	-
Campania	-	-	-	-	1	-	-	-	-	-	-	-	1
Puglia	-	-	-	-	1	-	-	-	-	-	-	-	1
Basilicata	-	-	-	-	-	-	-	-	-	-	-	-	-
Calabria	-	-	-	-	1	1	-	-	-	1	-	-	3
Sicilia	-	1	-	-	-	-	-	-	-	-	-	-	1
Sardegna	-	-	-	-	-	-	-	-	-	-	-	-	-
Italia	-	1	2	2	4	1	1	-	1	1	-	2	15
Estero e n.i. (c)	-	-	-	1	-	-	-	-	-	-	-	-	1
Totale	-	1	2	3	4	1	1	-	1	1	-	2	16

(c) I morti nel primo anno di vita per i quali non è stata indicata la residenza sono stati in totale 51.

(d) I numeri nosologici sono quelli della Classificazione internazionale analitica, IX Rev. 1975.

Tavola 4.4 segue – Morti nel primo anno di vita per regione di residenza, mese di decesso e alcuni settori di cause – Anno 2001

Regioni	Gennaio	Febbraio	Marzo	Aprile	Maggio	Giugno	Luglio	Agosto	Settembre	Ottobre	Novembre	Dicembre	Anno
MALATTIE DELL'APPARATO RESPIRATORIO (n. nosologici 460-519) (d)													
Piemonte	-	-	1	-	-	-	-	-	-	-	-	-	1
Valle d'Aosta	-	-	-	-	-	-	-	-	-	-	-	-	-
Lombardia	1	2	-	-	-	-	-	-	1	1	1	1	7
Trentino-A. Adige	-	-	-	-	-	-	-	-	-	-	-	-	-
<i>Bolzano-Bozen</i>	-	-	-	-	-	-	-	-	-	-	-	-	-
<i>Trento</i>	-	-	-	-	-	-	-	-	-	-	-	-	-
Veneto	-	-	-	-	-	-	-	-	-	-	-	-	-
Friuli-V. Giulia	-	-	1	-	-	-	-	1	-	-	1	-	3
Liguria	-	-	-	-	-	-	-	-	-	-	-	-	-
Emilia-Romagna	-	-	-	-	-	-	-	-	-	-	-	-	-
Toscana	-	-	-	-	-	-	-	-	-	-	1	1	2
Umbria	-	-	-	-	-	-	-	-	-	-	-	-	-
Marche	-	-	-	-	-	-	-	-	-	-	-	-	-
Lazio	1	-	-	-	-	-	-	-	-	-	1	-	2
Abruzzo	-	-	-	-	-	-	-	-	-	-	-	-	-
Molise	-	-	-	-	-	-	-	-	-	-	-	-	-
Campania	2	1	-	1	-	-	-	-	-	-	-	-	4
Puglia	-	1	1	-	2	1	-	-	-	-	-	-	5
Basilicata	-	-	-	-	-	-	-	-	-	-	-	-	-
Calabria	-	-	1	-	-	-	-	-	-	-	-	-	1
Sicilia	-	1	-	-	-	-	-	-	-	-	2	-	3
Sardegna	1	-	-	1	-	-	-	-	-	-	1	-	3
Italia	5	5	4	2	2	1	-	1	1	1	7	2	31
Estero e n.i. (c)	-	2	-	-	-	-	-	-	-	-	-	-	2
Totale	5	7	4	2	2	1	-	1	1	1	7	2	33
MALFORMAZIONI CONGENITE E ALCUNE CAUSE DI MORTALITA PERINATALE (n. nosologici 740-779) (d)													
Piemonte	11	5	10	12	11	7	10	3	7	11	6	16	109
Valle d'Aosta	-	1	-	-	1	-	-	1	1	-	-	-	4
Lombardia	20	16	28	24	24	15	21	20	31	26	26	24	275
Trentino-A. Adige	3	2	1	1	3	2	1	-	1	2	1	-	17
<i>Bolzano-Bozen</i>	2	-	1	1	2	-	1	-	-	2	1	-	10
<i>Trento</i>	1	2	-	-	1	2	-	-	1	-	-	-	7
Veneto	5	9	5	10	8	14	5	3	4	9	3	4	79
Friuli-V. Giulia	1	1	1	6	2	3	2	3	2	1	3	2	27
Liguria	4	-	2	5	4	7	2	3	2	6	2	6	43
Emilia-Romagna	9	10	5	12	8	9	10	7	11	7	13	7	108
Toscana	7	4	8	15	2	8	9	7	6	2	8	-	76
Umbria	2	3	-	1	3	1	2	2	1	1	1	-	17
Marche	3	4	3	4	3	5	2	1	4	8	4	3	44
Lazio	18	15	12	8	21	21	14	16	18	12	12	13	180
Abruzzo	6	4	1	6	5	1	8	2	4	5	7	3	52
Molise	-	2	-	-	1	-	1	-	2	5	2	-	13
Campania	27	27	18	27	39	36	27	21	29	27	32	21	331
Puglia	7	17	16	18	18	12	24	16	23	22	13	14	200
Basilicata	1	3	-	3	3	-	6	5	-	2	-	1	24
Calabria	8	6	5	8	9	7	14	6	6	7	6	13	95
Sicilia	21	22	19	18	28	26	26	15	24	40	21	26	286
Sardegna	4	5	2	5	2	3	3	4	3	5	4	3	43
Italia	157	156	136	183	195	177	187	135	179	198	164	156	2.023
Estero e n.i. (c)	8	1	9	9	14	10	13	9	6	6	5	9	99
Totale	165	157	145	192	209	187	200	144	185	204	169	165	2.122

Tavola 4.5 – Morti nel primo anno di vita con malformazioni congenite per tipo di malformazione, sesso e alcune età – Anno 2001

Classificazione analitica	MALFORMAZIONI CONGENITE	Maschi			Femmine			Maschi e femmine		
		di cui:			di cui:			di cui:		
		Zero anni	< di 1 mese	< di 7 giorni	Zero anni	< di 1 mese	< di 7 giorni	Zero anni	< di 1 mese	< di 7 giorni
740	Anencefalia e malformazioni similari	9	9	8	7	7	7	16	16	15
.0	<i>Anencefalia</i>	9	9	8	7	7	7	16	16	15
.1	<i>Craniorachischisi</i>	-	-	-	-	-	-	-	-	-
.2	<i>Iniencefalia</i>	-	-	-	-	-	-	-	-	-
741	Spina bifida	2	2	1	4	1	1	6	3	2
.0	<i>Con idrocefalia</i>	1	1	1	2	-	-	3	1	1
.9	<i>Senza menzione di idrocefalia</i>	1	1	-	2	1	1	3	2	1
742	Altre malformazioni congenite del sistema nervoso	17	6	6	25	10	8	42	16	14
.0	<i>Encefalocele</i>	-	-	-	3	2	2	3	2	2
.1	<i>Microcefalia</i>	1	-	-	1	-	-	2	-	-
.2	<i>Deformazioni riduttive dell'encefalo</i>	1	-	-	2	2	2	3	2	2
.3	<i>Idrocefalia congenita</i>	6	3	3	8	2	1	14	5	4
.4	<i>Altre malformazioni specificate dell'encefalo</i>	1	-	-	1	-	-	2	-	-
.5	<i>Altre malformazioni specificate del midollo spinale</i>	1	-	-	-	-	-	1	-	-
.8	<i>Altre malformazioni specificate del sistema nervoso</i>	2	1	1	3	-	-	5	1	1
.9	<i>Malformazioni non specificate dell'encefalo, midollo spinale e sist0 nerv0</i>	5	2	2	7	4	3	12	6	5
743	Malformazioni congenite dell'occhio	-	-	-	-	-	-	-	-	-
.0	<i>Anoftalmo</i>	-	-	-	-	-	-	-	-	-
.1	<i>Microftalmo</i>	-	-	-	-	-	-	-	-	-
.2	<i>Buftalmo</i>	-	-	-	-	-	-	-	-	-
.3	<i>Cataratta congenita e malformazioni del cristallino</i>	-	-	-	-	-	-	-	-	-
.4	<i>Coloboma ed altre malformazioni della camera anteriore</i>	-	-	-	-	-	-	-	-	-
.5	<i>Malformazioni congenite della camera posteriore</i>	-	-	-	-	-	-	-	-	-
.6	<i>Malformazioni congenite delle palpebre, apparato lacrimale ed orbita</i>	-	-	-	-	-	-	-	-	-
.8	<i>Altre malformazioni specificate dell'occhio</i>	-	-	-	-	-	-	-	-	-
.9	<i>Malformazione non specificata dell'occhio</i>	-	-	-	-	-	-	-	-	-
744	Malformazioni congenite dell'orecchio, faccia e collo	-	-	-	-	-	-	-	-	-
.0	<i>Malformazioni dell'orecchio causanti menomazione dell'udito</i>	-	-	-	-	-	-	-	-	-
.1	<i>Padiglione auricolare accessorio</i>	-	-	-	-	-	-	-	-	-
.2	<i>Altre malformazioni specificate dell'orecchio</i>	-	-	-	-	-	-	-	-	-
.3	<i>Malformazioni non specificate dell'orecchio</i>	-	-	-	-	-	-	-	-	-
.4	<i>Fessura, cisti, fistola branchiali, fistola preauricolare</i>	-	-	-	-	-	-	-	-	-
.5	<i>Pterygium colli</i>	-	-	-	-	-	-	-	-	-
.8	<i>Altre malformazioni specificate della faccia e del collo</i>	-	-	-	-	-	-	-	-	-
.9	<i>Malformazione non specificata della faccia e del collo</i>	-	-	-	-	-	-	-	-	-
745	Malformazioni del bulbo cardiaco e dei setti intracardiaci	35	16	5	25	10	3	60	41	8
.0	<i>Tronco comune</i>	4	2	1	2	-	-	6	4	1
.1	<i>Trasposizione dei grossi vasi</i>	9	6	3	8	5	1	17	14	4
.2	<i>Tetralogia di Fallot</i>	5	2	-	5	2	1	10	7	1
.3	<i>Ventricolo unico</i>	2	1	-	-	-	-	2	1	-
.4	<i>Difetto del setto interventricolare</i>	5	1	-	2	-	-	7	3	-
.5	<i>Difetto del setto interatriale del tipo ostium secundum</i>	1	-	-	-	-	-	1	-	-
.6	<i>Difetti del cuscinetto endocardico</i>	4	1	1	4	1	-	8	5	1
.7	<i>Cuore biloculare</i>	-	-	-	-	-	-	-	-	-
.8	<i>Altre</i>	5	3	-	4	2	1	9	7	1
.9	<i>Difetto non specificato dei setti intracardiaci</i>	-	-	-	-	-	-	-	-	-

Tavola 4.5 segue – Morti nel primo anno di vita con malformazioni congenite per tipo di malformazione, sesso e alcune età – Anno 2001

Classificazione analitica	MALFORMAZIONI CONGENITE	Maschi			Femmine			Maschi e femmine		
		di cui:			di cui:			di cui:		
		Zero anni	< di 1 mese	< di 7 giorni	Zero anni	< di 1 mese	< di 7 giorni	Zero anni	< di 1 mese	< di 7 giorni
746	Altre malformazioni congenite del cuore	116	79	42	106	63	30	222	142	72
.0	Malformazioni della valvola polmonare	1	-	-	-	-	-	1	-	-
.1	Atresia e stenosi congenite della tricuspide	-	-	-	-	-	-	-	-	-
.2	Malformazione di Ebstein	1	1	1	2	1	1	3	2	2
.3	Stenosi congenita della valvola aortica	3	3	3	2	2	1	5	5	4
.4	Insufficienza congenita della valvola aortica	-	-	-	-	-	-	-	-	-
.5	Stenosi mitralica congenita	-	-	-	-	-	-	-	-	-
.6	Insufficienza mitralica congenita	-	-	-	1	1	1	1	1	1
.7	Sindrome del cuore sinistro ipoplasico	11	10	5	8	6	4	19	16	9
.8	Altre malformazioni specificate del cuore	33	24	11	29	14	8	62	38	19
.9	Malformazione non specificata del cuore	67	41	22	64	39	15	131	80	37
747	Altre malformazioni congenite del sistema circolatorio	27	24	13	18	14	4	45	38	17
.0	Persistenza del dotto arterioso	3	3	1	1	1	-	4	4	1
.1	Coartazione dell'aorta	3	3	-	2	2	1	5	5	1
.2	Altre malformazioni dell'aorta	1	1	1	-	-	-	1	1	1
.3	Malformazioni dell'arteria polmonare	4	1	-	2	2	-	6	3	-
.4	Malformazioni delle grandi vene	2	2	2	4	2	1	6	4	3
.5	Assenza o ipoplasia dell'arteria ombelicale	-	-	-	-	-	-	-	-	-
.6	Altre malformazioni del sistema vascolare periferico	1	1	-	-	-	-	1	1	-
.8	Altre malformazioni specificate del sistema circolatorio	9	9	5	6	4	1	15	13	6
.9	Malformazione non specificata del sistema circolatorio	4	4	4	3	3	1	7	7	5
748	Malformazioni congenite dell'apparato respiratorio	12	9	9	8	8	6	20	17	15
.0	Atresia delle coane	-	-	-	-	-	-	-	-	-
.1	Altre malformazioni del naso	-	-	-	-	-	-	-	-	-
.2	Membrana della laringe	-	-	-	-	-	-	-	-	-
.3	Altre malformazioni della laringe, della trachea e dei bronchi	-	-	-	-	-	-	-	-	-
.4	Polmone cistico congenito	1	1	1	-	-	-	1	1	1
.5	Agenesia, ipoplasia e displasia del polmone	8	7	7	6	6	5	14	13	12
.6	Altre malformazioni del polmone	2	-	-	-	-	-	2	-	-
.8	Altre malformazioni specificate dell'apparato respiratorio	-	-	-	1	1	-	1	1	-
.9	Malformazione non specificata dell'apparato respiratorio	1	1	1	1	1	1	2	2	2
749	Palato fesso e labbro leporino	-	-	-	-	-	-	-	-	-
.0	Palato fesso	-	-	-	-	-	-	-	-	-
.1	Labbro leporino	-	-	-	-	-	-	-	-	-
.2	Palato fesso associato a labbro leporino	-	-	-	-	-	-	-	-	-
750	Altre malformazioni congenite delle vie digerenti superiori	4	3	2	4	3	1	8	6	3
.0	Lingua a cravatta	-	-	-	-	-	-	-	-	-
.1	Altre malformazioni della lingua	-	-	-	-	-	-	-	-	-
.2	Altre malformazioni specificate della bocca e della laringe	-	-	-	-	-	-	-	-	-
.3	Fistola esofago-tracheale, atresia e stenosi esofagee	4	3	2	3	2	1	7	5	3
.4	Altre malformazioni specificate dell'esofago	-	-	-	-	-	-	-	-	-
.5	Stenosi congenita ipertrofica del piloro	-	-	-	-	-	-	-	-	-
.6	Ernia congenita dello hiatus esofageo	-	-	-	-	-	-	-	-	-
.7	Altre malformazioni specificate dello stomaco	-	-	-	-	-	-	-	-	-
.8	Altre malformazioni specificate delle vie digerenti superiori	-	-	-	1	1	-	1	1	-
.9	Malformazione non specificata delle vie digerenti superiori	-	-	-	-	-	-	-	-	-

Tavola 4.5 segue – Morti nel primo anno di vita con malformazioni congenite per tipo di malformazione, sesso e alcune età – Anno 2001

Classificazione analitica	MALFORMAZIONI CONGENITE	Maschi			Femmine			Maschi e femmine		
		<i>di cui:</i>			<i>di cui:</i>			<i>di cui:</i>		
		Zero anni	< di 1 mese	< di 7 giorni	Zero anni	< di 1 mese	< di 7 giorni	Zero anni	< di 1 mese	< di 7 giorni
751	Altre malformazioni congenite dell'apparato digerente	8	3	-	15	6	2	23	9	2
.0	<i>Diverticolo di Meckel</i>	-	-	-	-	-	-	-	-	-
.1	<i>Atresia e stenosi dell'intestino tenue</i>	5	3	-	6	4	1	11	7	1
.2	<i>Atresia e stenosi dell'intestino crasso, del retto e del canale anale</i>	-	-	-	-	-	-	-	-	-
.3	<i>Malattia di Hirschsprung e altri disturbi funz0 congeniti del colon</i>	-	-	-	-	-	-	-	-	-
.4	<i>Anomalie della fissazione dell'intestino</i>	-	-	-	-	-	-	-	-	-
.5	<i>Altre malformazioni dell'intestino</i>	2	-	-	4	-	-	6	-	-
.6	<i>Malformazioni della cistifellea, dei dotti biliari e del fegato</i>	1	-	-	5	2	1	6	2	1
.7	<i>Malformazioni del pancreas</i>	-	-	-	-	-	-	-	-	-
.8	<i>Altre malformazioni specificate dell'apparato digerente</i>	-	-	-	-	-	-	-	-	-
.9	<i>Malformazione non specificata dell'apparato digerente</i>	-	-	-	-	-	-	-	-	-
752	Malformazioni congenite degli organi genitali	-	-	-	-	-	-	-	-	-
.0	<i>Malformazioni delle ovaie</i>	-	-	-	-	-	-	-	-	-
.1	<i>Malformazioni delle trombe di Falloppio e dei legamenti larghi</i>	-	-	-	-	-	-	-	-	-
.2	<i>Utero doppio</i>	-	-	-	-	-	-	-	-	-
.3	<i>Altre malformazioni dell'utero</i>	-	-	-	-	-	-	-	-	-
.4	<i>Malformazioni del collo utero, vagina e organi genit0 esterni femm0</i>	-	-	-	-	-	-	-	-	-
.5	<i>Ritenzione del testicolo</i>	-	-	-	-	-	-	-	-	-
.6	<i>Ipospadi ed epispadi</i>	-	-	-	-	-	-	-	-	-
.7	<i>Indeterminazione del sesso e pseudoermafroditismo</i>	-	-	-	-	-	-	-	-	-
.8	<i>Altre malformazioni specificate degli organi genitali</i>	-	-	-	-	-	-	-	-	-
.9	<i>Malformazione non specificata degli organi genitali</i>	-	-	-	-	-	-	-	-	-
753	Malformazioni congenite dell'apparato urinario	20	14	9	2	2	2	22	16	11
.0	<i>Agenesia e disgenesia del rene</i>	5	5	5	-	-	-	5	5	5
.1	<i>Malattia cistica del rene</i>	2	1	1	1	1	1	3	2	2
.2	<i>Anomalie ostruttive del bacinetto renale e dell'uretere</i>	3	2	1	-	-	-	3	2	1
.3	<i>Altre malformazioni specificate del rene</i>	2	1	-	-	-	-	2	1	-
.4	<i>Altre malformazioni specificate dell'uretere</i>	-	-	-	-	-	-	-	-	-
.5	<i>Estrofia della vescica urinaria</i>	-	-	-	-	-	-	-	-	-
.6	<i>Atresia e stenosi uretra e collo vescica</i>	-	-	-	-	-	-	-	-	-
.7	<i>Malformazioni dell'uraco</i>	-	-	-	-	-	-	-	-	-
.8	<i>Altre malformazioni specificate della vescica e dell'uretra</i>	1	1	1	-	-	-	1	1	1
.9	<i>Malformazione non specificate dell'apparato urinario</i>	7	4	1	1	1	1	8	5	2
754	Alcune malformazioni congenite del sistema osteomuscolare	-	-	-	-	-	-	-	-	-
.0	<i>Del cranio, della faccia e della mascella</i>	-	-	-	-	-	-	-	-	-
.1	<i>Del muscolo sternocleidomastoideo</i>	-	-	-	-	-	-	-	-	-
.2	<i>Della colonna vertebrale</i>	-	-	-	-	-	-	-	-	-
.3	<i>Lussazione congenita dell'anca</i>	-	-	-	-	-	-	-	-	-
.4	<i>Ginocchio ricurvo cong0 e incurvamento ossa lunghe della gamba</i>	-	-	-	-	-	-	-	-	-
.5	<i>Piede varo congenito</i>	-	-	-	-	-	-	-	-	-
.6	<i>Piede valgo congenito</i>	-	-	-	-	-	-	-	-	-
.7	<i>Altre malformazioni dei piedi</i>	-	-	-	-	-	-	-	-	-
.8	<i>Altre specificate</i>	-	-	-	-	-	-	-	-	-
755	Altre malformazioni congenite degli arti	-	-	-	3	3	2	3	3	2
.0	<i>Polidattilia</i>	-	-	-	-	-	-	-	-	-
.1	<i>Sindattilia</i>	-	-	-	-	-	-	-	-	-
.2	<i>Malformazioni per difetto dell'arto superiore</i>	-	-	-	-	-	-	-	-	-
.3	<i>Malformazioni per difetto dell'arto inferiore</i>	0	0	0	0	0	0	0	0	0
.4	<i>Malformazioni per difetto di arto non specificato</i>	0	0	0	0	0	0	0	0	0
.5	<i>Altre malformazioni dell'arto sup0, compreso cingolo scapolare</i>	0	0	0	0	0	0	0	0	0

Tavola 4.5 segue – Morti nel primo anno di vita con malformazioni congenite per tipo di malformazione, sesso e alcune età – Anno 2001

Classificazione analitica	MALFORMAZIONI CONGENITE	Maschi			Femmine			Maschi e femmine		
		di cui:			di cui:			di cui:		
		Zero anni	< di 1 mese	< di 7 giorni	Zero anni	< di 1 mese	< di 7 giorni	Zero anni	< di 1 mese	< di 7 giorni
.6	Altre malformazioni dell'arto inf0, compreso cingolo pelvico	-	-	-	-	-	-	-	-	-
.8	Altre malformazioni specificate di arto non specificato	-	-	-	3	3	2	3	3	2
.9	Malformazione non specificata di arto non specificato	-	-	-	-	-	-	-	-	-
756	Altre malformazioni congenite del sistema osteomuscolare	40	35	27	22	15	15	61	49	41
.0	Malformazioni delle ossa del cranio e della faccia	1	-	-	4	-	-	5	-	-
.1	Malformazioni della colonna vertebrale	-	-	-	-	-	-	-	-	-
.2	Costola cervicale	-	-	-	-	-	-	-	-	-
.3	Altre malformazioni delle costole e dello sterno	-	-	-	1	1	1	-	-	-
.4	Condrodistrofia	3	2	2	3	2	2	6	4	4
.5	Osteodistrofie	2	1	1	-	-	-	2	1	1
.6	Malformazioni del diaframma	29	28	20	11	11	11	40	39	31
.7	Malformazioni della parete addominale	4	4	4	3	1	1	7	5	5
.8	Altre malform0 specif0 dei muscoli, tendini, aponeur0 e tess0 conn0	-	-	-	-	-	-	-	-	-
.9	Malformazioni non specificate del sistema osteomuscolare	1	-	-	-	-	-	1	-	-
757	Malformazioni congenite dei tegumenti	3	1	1	-	-	-	3	1	1
.0	Edema ereditario delle gambe	-	-	-	-	-	-	-	-	-
.1	Ittiosi congenita	1	-	-	-	-	-	1	-	-
.2	Malformazioni dermatologiche	-	-	-	-	-	-	-	-	-
.3	Altre malformazioni specificate della pelle	2	1	1	-	-	-	2	1	1
.4	Malformazioni specificate dei peli	-	-	-	-	-	-	-	-	-
.5	Malformazioni specificate delle unghie	-	-	-	-	-	-	-	-	-
.6	Malformazioni specificate della mammella	-	-	-	-	-	-	-	-	-
.8	Altre malformazioni specificate dei tegumenti	-	-	-	-	-	-	-	-	-
.9	Malformazione non specificata dei tegumenti	-	-	-	-	-	-	-	-	-
758	Aberrazioni cromosomiche	29	17	8	40	18	12	69	35	20
.0	Sindrome di Down	11	4	2	12	3	1	23	7	3
.1	Sindrome di Patau	5	4	3	9	6	4	14	10	7
.2	Sindrome di Edwards	9	6	2	15	7	5	24	13	7
.3	Sindrome di delezione autosomica	-	-	-	-	-	-	-	-	-
.4	Translocazione autosomica bilanciata in individuo normale	-	-	-	-	-	-	-	-	-
.5	Altre condizioni morbose da aberrazioni autosomiche	-	-	-	1	1	1	1	1	1
.6	Disgenesia gonadica	-	-	-	-	-	-	-	-	-
.7	Sindrome di Klinefelter	-	-	-	-	-	-	-	-	-
.8	Altre condiz0 morbo0 da aberrazioni dei cromosomi del sesso	-	-	-	-	-	-	-	-	-
.9	Condizioni morbose da aberrazioni cromosomiche non specif0	4	3	1	3	1	1	7	4	2
759	Altre e non specificate malformazioni congenite	86	68	58	67	46	37	153	114	95
.0	Malformazioni della milza	-	-	-	-	-	-	-	-	-
.1	Malformazioni delle ghiandole surrenali	-	-	-	-	-	-	-	-	-
.2	Malformazioni delle altre ghiandole endocrine	-	-	-	1	1	1	1	1	1
.3	Situs inversus	-	-	-	1	1	1	1	1	1
.4	Gemelli congiunti	-	-	-	-	-	-	-	-	-
.5	Sclerosi tuberosa	-	-	-	1	1	1	1	1	1
.6	Altre amartosi non classificate altrove	-	-	-	-	-	-	-	-	-
.7	Malformazioni congenite multiple, così indicate	17	14	13	11	11	1-	28	25	23
.8	Altre malformazioni specificate	64	49	41	49	29	21	113	78	62
.9	Malformazione congenita non specificata	5	5	4	4	3	3	9	8	7
	Totale	408	324	217	345	242	153	753	566	370
	Totale non malformati	962	705	524	767	572	429	1.729	1.277	953
	Totale generale	1.370	1.029	741	1.112	814	582	2.482	1.843	1.323

Nota metodologica

L'introduzione del sistema automatico di codifica delle cause di morte

In Italia oltre 500 mila schede di morte pervengono annualmente all'Istituto nazionale di statistica e sono sottoposte a revisione per quanto riguarda le informazioni demografiche, mentre le informazioni sanitarie che attengono alle cause di decesso sono oggetto di codifica manuale da parte di personale specializzato.

Il medico certificatore o necroscopo, chiamato a constatare il decesso, deve indicare sul modello di rilevazione Istat (D4, D5, D4bis e D5bis) "tutte le malattie, gli stati morbosi o i traumatismi che abbiano condotto o contribuito al decesso, e le circostanze dell'accidente o violenza che hanno provocato questi traumatismi", riportando anche altre notizie di rilievo inerenti al decesso. Nella scheda viene distinto il caso di morte da causa naturale da quello di morte da causa violenta. Nel caso di morte da causa naturale viene specificata la causa iniziale, eventuali cause intermedie o complicazioni, la causa terminale e altri stati morbosi rilevanti, mentre per la morte da causa non naturale viene indicata oltre alla causa violenta, la descrizione della lesione, le malattie o complicazioni, gli stati morbosi preesistenti ed il mezzo o modo col quale la lesione è stata determinata.

Le statistiche di mortalità sono basate convenzionalmente su una singola causa di morte, la cosiddetta causa iniziale la cui definizione è sancita dall'Organizzazione mondiale della sanità (Oms) come segue:

- 1) "la malattia o il traumatismo che avvia il concatenamento degli eventi morbosi che conduce direttamente alla morte", o
- 2) "l'insieme delle circostanze dell'accidente o della violenza che hanno provocato la lesione traumatica mortale".

Il problema dell'individuazione della causa di morte è particolarmente semplice qualora sulla scheda sia riportata una sola causa. Tuttavia, molto spesso sono più stati morbosi che hanno contribuito alla morte. In questi casi si pone il problema dell'individuazione della patologia ritenuta maggiormente responsabile del decesso, ovvero della "causa primaria di morte" (o "causa principale" o "causa fondamentale").

L'individuazione e la codifica della causa primaria avviene quindi sulla base di opportuni criteri di decisione, in accordo con le regole di codifica fornite dall'OMS, tenendo conto di tutte le informazioni demografiche e sanitarie riportate sulla scheda di morte. Una delle attività più impegnative e delicate del processo di produzione dei dati di mortalità riguarda proprio la selezione e la codifica della causa iniziale del decesso.

Fino all'anno di decesso 1994 la codifica veniva effettuata con un sistema integralmente manuale, ovvero personale specializzato individuava la causa iniziale che maggiormente aveva contribuito al decesso. L'Istat ha introdotto, a partire dai decessi del 1995 e anni successivi, un nuovo sistema di codifica delle cause di morte, si è passati infatti da un sistema di codifica manuale a un sistema automatico. Per ogni anno di lavorazione il 77 per cento dei decessi viene codificato automaticamente attraverso il software Micar-Acme (Micar Mortality medical indexing classification and retrieval, Acme Automated classification of medical entities), sviluppato negli Stati Uniti dall'Nchs (National centre for health statistics) e già utilizzato in diversi paesi (Usa, Canada, Scozia, Inghilterra e Galles, Svezia, Olanda, Catalonia). Il restante 23 per cento delle

Il testo è a cura di Silvia Bruzzone, Luisa Frova, Stefano Marchetti

schede di morte, per motivi di qualità della codifica, viene codificato esclusivamente con il tradizionale sistema di codifica manuale. Tale percentuale comprende i casi relativi alle schede con un quadro nosologico complesso, ai decessi per cause violente e per Aids per le quali il sistema di codifica automatica presenta problemi di natura operativa e gestionale.

Il sistema di codifica automatico ha permesso senza dubbio la ristrutturazione e l'ottimizzazione dell'intero processo di produzione dei dati, ma ha anche condotto alla creazione di una discontinuità nei dati sulle cause di morte tra il 1994 ed il 1995. Per questo motivo l'Istat ha progettato un esteso "bridge coding" sottoponendo a doppia codifica, manuale e automatica, i decessi relativi a sette dei dodici mesi del 1995 (gennaio, febbraio, marzo, maggio, luglio, settembre, novembre) opportunamente scelti, tenendo conto delle eventuali variazioni dovute all'effetto stagionalità, per un totale di circa 300.000 schede di morte.

È evidente che i dati di mortalità per causa relativi al periodo 1996-2001 sono direttamente confrontabili con quelli del 1995. Il sistema di codifica della causa di morte è infatti rimasto invariato da un anno all'altro.

Per dare un'indicazione sull'entità dei cambiamenti avvenuti tra il 1994 ed il 1995 nella serie storica di mortalità per causa si è ritenuto opportuno calcolare, sulla base del campione sottoposto a doppia codifica, un coefficiente di raccordo K calcolato nel seguente modo:

$$K_i = \frac{i d_N}{i d_M}$$

i = causa di morte;

$i d_N$ = numero di decessi codificati con il nuovo sistema di codifica nel gruppo i-esimo;

$i d_M$ = numero di decessi codificati manualmente nel gruppo i-esimo (sistema utilizzato fino ai dati relativi al 1994).

Il coefficiente è stato calcolato per i 15 gruppi di cause di morte, presenti nella IX revisione (esclusi i due gruppi: Complicazioni della gravidanza, del parto e del puerperio ed Alcune condizioni morbose di origine perinatale) e per i 51 sottogruppi proposti dall'Eurostat¹. Tali coefficienti sono disponibili in diverse pubblicazioni: Istat. *Cause di morte - Anno 1995/1996*. Roma: Istat, 1999 (Annuario, n.11); Istat. *La nuova indagine sulle cause di morte: la codifica automatica, il bridge coding e altri elementi innovativi*. Roma: Istat, 2001. (Metodi e norme, n.8)

Sebbene la concordanza sia complessivamente elevata si riscontrano differenze, talvolta consistenti, nell'ambito dei diversi gruppi considerati. Per il complesso dei tumori e delle malattie del sistema circolatorio, che insieme costituiscono circa il 70 per cento della mortalità totale, il coefficiente di raccordo è prossimo all'unità, indicando una sostanziale omogeneità tra i due sistemi di codifica a livello di grandi gruppi.

Per i tumori, tuttavia, esistono alcune differenze non trascurabili nell'analisi della sede di insorgenza. La maggiore discordanza si riscontra per i tumori maligni delle gengive e per i tumori di comportamento incerto e di natura non specificata.

Per quanto riguarda le altre cause di morte si osserva una maggiore discordanza nei seguenti gruppi: malattie infettive, malattie del sangue, disturbi psichici, sintomi segni e stati morbosi mal definiti. Queste cause costituiscono nel loro insieme poco più del 3 per cento dei casi analizzati. Sembra opportuno sottolineare inoltre la significativa riduzione, con l'introduzione della codifica automatica, del numero dei decessi dovuti a sintomi segni e stati morbosi mal definiti (cod. Icd IX: 780-799) a scapito di un aumento dei casi classificati nel gruppo tumori di comportamento incerto e di natura non specificata (cod. Icd IX: 235-239).

¹Eurostat, "European shortlist- final list_August 1998". In *Comparability and Quality Improvement of European Causes of Death Statistics: European Commission*. Luxembourg: Eurostat, 2001.

Nel caso delle malattie infettive è infine importante evidenziare come il passaggio da codifica manuale ad automatica abbia determinato uno spostamento di una quota della mortalità per cirrosi epatica (cod. Icd IX: 571) verso l'epatite virale (cod. Icd IX: 070): calcolando il coefficiente di raccordo per questo gruppo di cause, dopo avere isolato il codice in questione (cod. Icd IX: 070

Epatite virale) si può notare un avvicinamento dei due metodi di codifica comprovato dall'abbassamento del coefficiente K.

APPENDICE

CLASSIFICAZIONI ISTAT

Classificazione A intermedia ISTAT per le cause di morte

Classificazione B abbreviata ISTAT per le cause di morte

Classificazione P perinatale ISTAT per le cause di mortalità perinatale

CLASSIFICAZIONE A INTERMEDIA ISTAT PER LE CAUSE DI MORTE

Deriva dalla <<lista di base>> per l'intervolazione dei dati
della classificazione internazionale delle malattie, IX revisione 1975,
e confronto con la classificazione internazionale analitica

Codici della classifica- zione A	Cause di morte	Codici della clas- sificazione interna- zionale analitica
A(01-07)	I - MALATTIE INFETTIVE E PARASSITARIE	001-139
A 01	Malattie infettive intestinal	001-009
A 011	Febbre tifoide	002.0
A 016	Infezioni intestinali mal definite	009
A 019.0	Febbre paratifoide e altre infezioni da salmonell	002.1-002.9,003
A 019.1	Altre intossicazioni alimentari (batteriche)	005
A 019.9	Altre malattie infettive intestinal	001, 004, 006-008
A 02	Tubercolosi	010—018
A 020	Tubercolosi polmonare	011
A 021	Altre forme di tubercolosi dell'apparato respiratoric	010,012
A 022	Tubercolosi delle meningi e del sistema nervoso centrale	013
A 023	Tubercolosi dell'intestino, del peritoneo e delleghiandole mesenterich	014
A 024	Tubercolosi delle ossa e delle articolazion	015
A 025	Tubercolosi dell'apparato genito-urinaric	016
A 029	Tubercolosi degli altri organi e tubercolosi miliare	017, 018
A 03	Malattie batteriche	020-041
A 031	Bruccellosi	023
A 034	Pertosse	033
A 036	Infezione meningococcica	036
A 037	Tetano	037
A 038	Setticemia	038
A 039	Altre malattie batteriche	{ 020-022 024-032,034, 035,039-041
A 04	Malattie virali	045-079
A 041	Vaiolo	050
A 042	Morbillo	055
A 045	Encefaliti virali trasmesse da artropodi	062-064
A 046	Epatite virale	070
A 049	Altre malattie virali	{ 045-049,051-054, 056-061 ,065,066 071-079
A 05	Rickettsiosi e altre malattie trasmesse da artropodi	080-088
A 052	Malaria	084
A 059	Rickettsiosi e altre malattie trasmesse da artropodi	080-083,085-088
A 06	Sifilide ed altre malattie veneree	090-099
A 069.0	Neurosifilide	094
A 069.1	Altre forme di sifilide	090—093,095—097
A 069.9	Altre malattie veneree	098,099
A 07	Altre malattie infettive e parassitarie e postumi di malattie infettive e parassitarie	100—139
A 073	Echinococcosi	122
A 077	Postumi della tubercolosi	137
A 078	Postumi della poliomielite acuta	138
A 079	Altre malattie infettive e parassitarie;postumi di malattie infettive e parassitarie	{ 100—121. 123—136,139
	II - TUMORI	140—239
A 08	Tumori maligni delle labbra, della cavità orale e della faringe	140-149
A 089.0	Tumori maligni delle labbra	140
A 089.1	Tumori maligni della lingua	141
A 089.2	Tumori maligni di altre parti della cavità orale	142—145
A 089.3	Tumori maligni della faringe	146—148
A 089.9	Tumori maligni di altre e mal definite sedi delle labbra,della cavità orale e della faringe	149

CLASSIFICAZIONE A INTERMEDIA ISTAT PER LE CAUSE DI MORTE

Deriva dalla <<lista di base>> per l'intervolazione dei dati
della classificazione internazionale delle malattie, IX revisione 1975,
e confronto con la classificazione internazionale analitica

Codici della classifica- zione A	Cause di morte	Codici della clas- sificazione interna- zionale analitica
A 09	Tumori maligni dell'apparato digerente e del peritoneo	150—159
A 090	Tumori maligni dell'esofago	150
A 091	Tumori maligni dello stomaco	151
A 092	Tumori maligni dell'intestino tenue compreso il duodeno	152
A 093	Tumori maligni del colon	153
A 094	Tumori maligni del retto, della giunzione rettosigmoidea e dell'ano	154
A 095	Tumori maligni del fegato, primitivi	155.0
A 096	Tumori maligni del pancreas	157
A 099.0	Tumori maligni dei dotti biliari intraepatici e del fegato non specificati se primitivi o secondari	155.1,155.2
A 099.1	Tumori maligni della veschichetta biliare e dotti biliari extraepatici	156
A 099.9	Tumori maligni del peritoneo e di altre sedi	158,159
A 10	Tumori maligni dell'apparato respiratorio e degli organi intratoracici	160—165
A 100	Tumori maligni della laringe	161
A 101	Tumori maligni della trachea, dei bronchi e dei polmoni	162
A 109	Tumori maligni di altre parti app. resp. e organi intratoracici	160,163-165
A 11	Tumori maligni delle ossa, del tessuto connettivo, della pelle e della mammella	170—175
A 110	Tumori maligni delle ossa e della cartilagine articolare	170
A 111	Melanoma maligno della pelle	172
A 112	Altri tumori maligni della pelle	173
A 113	Tumore maligno della mammella della donna	174
A 119	Tumori maligni del tessuto connettivo e altri tessuti molli; tumori maligni della mammella dell'uomo	171,175
A 12	Tumori maligni degli organi genitourinari	179—189
A 120	Tumori maligni del collo dell'utero	180
A 122	Tumori maligni di altre e non specificate parti dell'utero	179,182
A 123	Tumori maligni dell'ovaio e degli altri annessi uterini	183
A 124	Tumori maligni della prostata	185
A 125	Tumori maligni del testicolo	186
A 126	Tumori maligni della vescica	188
A 129.0	Tumori maligni della placenta; tumori maligni di altri e non specificati organi genitali femminili	181,184
A 129.1	Tumori maligni del pene e di altri organi genitali maschili	187
A 129.2	Tumori maligni del rene e di altri e non specificati organi urinari	189
A 13	Tumori maligni di altre e non specificate sedi	190-199
A 130	Tumore maligno dell'encefalo	191
A 139	Tumori maligni di altre e non specificate sedi	190,192-199
A 14	Tumori maligni dei tessuti linfatico ed ematopoietico	200-208
A 140	Malattia di Hodgkin	201
A 141	Leucemie	204-208
A 149	Altri tumori maligni dei tessuti linfatico ed ematopoietico	200,202,203
A 15	Tumori benigni	210-229
A 152	Tumori benigni dell'utero	218,219
A 155	Tumori benigni dell'encefalo e altre parti del sistema nervoso	225
A 159	Tumori benigni di altre e non specificate sedi	210—217,220-224, 226—229
A 16	Carcinomi in situ	230-234
A 17	Tumori di comportamento incerto e di natura non specificata	235—229
A(18-19)	III - MALATTIE DELLE ghiandole ENDOCRINE, DELLA NUTRIZIONE E DEL METABOLISMO E DISTURBI IMMUNITARI	240-279
A 18	Malattie delle ghiandole endocrine, del metabolismo e disturbi immunitari	240—259,270-279
A 180	Disturbi della ghiandola tiroidea	240-246
A 181	Diabete mellito	250
A 189	Altre malattie delle ghiandole endocrine e del metabolismo e disturbi immunitari	251 —259,270—279

CLASSIFICAZIONE A INTERMEDIA ISTAT PER LE CAUSE DI MORTE

Deriva dalla <<lista di base>> per l'intervolazione dei dati
della classificazione internazionale delle malattie, IX revisione 1975,
e confronto con la classificazione internazionale analitica

Codici della classifica- zione A	Cause di morte	Codici della clas- sificazione interna- zionale analitica
A 19	Carenze nutritive	260-269
A 191	Marasma da denutrizione	261
A 192	Altre malnutrizioni proteino-caloriche	262,263
A 199	Altre carenze nutritive e vitaminiche	260,264-269
	IV - MALATTIE DEL SANGUE E DEGLI ORGANI EMATOPEICI	280-289
A 200	Anemie	280-285
A 209	Altre malattie del sangue e degli organi ematopoietici	286-289
A 21	V - DISTURBI PSICHICI	290-319
A 210	Stati psicotici organici senili e presenil	290
A 211	Psicosi schizofreniche	295
A 215	Sindrome di dipendenza dall'alcool	303
A 216	Farmacodipendenza	304
A 219.0	Psicosi alcooliche	291
A 219.1	Altre psicosi	292-294,296-299
A 219.2	Altri disturbi psichici	300-302,305-319
	VI - MALATTIE DEL SISTEMA NERVOSO E DEGLI ORGANI DEI SENSI	320-389
A 22	Malattie del sistema nervoso	320-359
A 220	Meningite	320-322
A 221	Morbo di Parkinson	332
A 222	Altre malattie degenerative e malattie ereditarie del sistema nervoso centrale	330,331,333-336
A 223	Sclerosi multipla	340
A 224	Paralisi cerebrale infantile e altre sindromi paralitiche	343,344
A 225	Epilessia	345
A 229.0	Altre malattie infiammatorie del sistema nervoso centrale	323-326
A 229.9	Altre malattie del sistema nervoso	337,341,342, 346-359
A 23	Disturbi dell'occhio e dei suoi annessi	360-379
A 24	Malattie dell'orecchio e dell'apofisi mastoidee	380-389
A(25-30)	VII - MALATTIE DEL SISTEMA CIRCOLATORIO	390-459
A 25	Reumatismo articolare acuto e cardiopatie reumatiche	390-398
A 250	Reumatismo articolare acuto	390-392
A 251	Cardiopatie reumatiche croniche	393-398
A 26	Malattia ipertensiva	401-405
A 260	Cardiopatia ipertensiva	402,404
A 269.0	Nefropatia ipertensiva	403
A 269.1	Ipertensioni senza menzione di cardiopatia o nefropatie	401,405
A 27	Malattie ischemiche del cuore	410-414
A 270	Infarto miocardico acuto	410
A 279.0	Altre cardiopatie ischemiche	411-413
A 279.1	Altre forme di ischemia cardiaca cronica	414
A 28	Malattie del circolo polmonare e altre malattie del cuore	415-429
A 28.0	Embolia polmonare	415.1
A 28.1	Disturbi del ritmo cardiaco	427
A 289.0	Malattia cardiopolmonare cronica	416
A 289.9	Altre mal. del circolo polmonare e altre forme di cardiopatie	415.0,417-426, 428,429
A 29	Disturbi circolatori dell'encefalo	430-438
A 290	Emorragia subaracnoidea	430
A 291	Emorragia cerebrale e altre emorragie intracraniche	431,432

CLASSIFICAZIONE A INTERMEDIA ISTAT PER LE CAUSE DI MORTE

Deriva dalla <<lista di base>> per l'intavolazione dei dati
della classificazione internazionale delle malattie, IX revisione 1975,
e confronto con la classificazione internazionale analitica.

Codici della classifica- zione A	Cause di morte	Codici della clas- sificazione interna- zionale analitica
A 292	Infarto cerebrale	433,434
A 293	Disturbi circolatori cerebrali acuti mal definit	436
A 294	Arteriosclerosi cerebrale	437.0
A 299	Altre malattie cerebrovascolari	435,437.1—437.9,438
A 30	Altre malattie del sistema circolatorio	440—459
A 300	Aterosclerosi	440
A 301	Embolia e trombosi arteriose	444
A 302	Altre malattie delle arterie, arteriole e capillar	441—443,446—448
A 303	Flebite, tromboflebite, embolie e trombosi venose	451—453
A 309	Altre malattie del sistema circolatorio	454—459
A(31-32)	VIII - MALATTIE DELL'APPARATO RESPIRATORIO	460-519
A 31	Malattie delle vie respiratorie superior	460-465,470—478
A 32	Altre malattie dell'apparato respiratoric	466,480—519
A 320	Bronchite e bronchiolite acute	466
A 321	Polmoniti	480—486
A 322.0	Influenza con polmonite	487.0
A 322.1	Altre forme di influenza	487.1,487.8
A 323	Bronchite cronica e non specificata, enfisema ed asma	490—493
A 326	Pneumoconiosi e altre malattie polmonari da agenti estern	500—508
A 327	Pleurite	511
A 329	Altre malattie dell'apparato respiratoric	494—496,510,512—519
A(33-34)	IX - MALATTIE DELL'APPARATO DIGERENTE	520—579
A 33	Malattie della cavità orale, ghiandole salivari e mascellar	520—529
A 34	Malattie delle altre parti apparato digerente	530—579
A 341.0	Ulcera gastrica e peptica a localizzazione non specificate	531,533
A 341.1	Ulcera duodenale	532
A 342	Appendicite	540-543
A 343.0	Ernia addominale senza menzione di occlusione	550.9,553
A 343.1	Ernia addominale con occlusione	550.0,550.1,551,552
A 344	Occlusione intestinale senza menzione di erni:	560
A 345	Diverticoli dell'intestinc	562
A 347	Cirrosi e altre malattie croniche del fegato	571
A 348.0	Litiasi biliari	574
A 348.1	Colecistiti	575.0,575.1
A 349.0	Malattie del peritonec	567—568
A 349.1	Altre malattie del fegato della cistifellea e delle vie biliar	570,572,573, 575.2—575.9,576
A 349.2	Malattie del pancreas	577
A 349.9	Altre malattie delle altre parti dell'apparato digerente	530,534-537 555-558,564-566 569,578,579
A(35-37)	X - MALATTIE DELL'APPARATO GENITOURINARIO	580-629
A 35	Malattie dell'apparato urinaric	580-599
A 350.0	Glomerulonefrite acuta	580
A 350.1	Altre nefriti, sindrome nefrosica e nefros	581—589
A 351	Infezioni renal	590
A 352	Calcoli delle vie urinarie	592,594
A 359	Altre malattie dell'apparato urinaric	591,593,595—599

CLASSIFICAZIONE A INTERMEDIA ISTAT PER LE CAUSE DI MORTE

Deriva dalla <<lista di base>> per l'intavolazione dei dati
della classificazione internazionale delle malattie, IX revisione 1975,
e confronto con la classificazione internazionale analitica

Codici della classifica- zione A	Cause di morte	Codici della clas- sificazione interna- zionale analitica
A 36	Malattie degli organi genitali maschil	600-608
A 360	Iperplasia della prostata	600
A 369	Altre malattie degli organi genitali maschil	601-608
A 37	Malattie degli organi genitali femminil	610—629
A(38-41)	XI - COMPLICAZIONI DELLA GRAVIDANZA, DEL PARTO E DEL PERPUERIC	630-676
A 38	Gravidanza con esito abortivc	630—639
A 39	Complicazioni da cause ostetriche dirette	640-646,651-676
A 39.0	Emorragia della gravidanza e del parto	640,641,666
A 39.1	Tossiemia della gravidanza	642.4-642.9,643
A 39.3	Travaglio ostacolato	660
A 39.4	Complicazioni del puerperic	670—676
A 39.9	Complicazioni da altre cause ostetriche dirette	642.0-642.3 644-646,651-659, 661-665,667-669
A 40	Complicazioni da cause ostetriche indirette	647,648
A 41	Parto completamente normale	650
A42	XII - MALATTIE DELLA PELLE E DEL TESSUTO SOTTOCUTANEO	680-709
A 42	Malattie della pelle e del tessuto sottocutanec	680-709
A 420	Infezioni della pelle e del tessuto sottocutanec	660-686
A 429.0	Penfigo	694.4
A 429.1	Affezioni eritematose	695
A 429.9	Altre malattie della pelle e del tessuto sottocutanec	690-694.3 694.5-694.9,696-709
A43	XIII - MALATTIE DEL SISTEMA OSTEOMUSCOLARE DEL TESSUTO CONNETTIVO	710—739
A 43	Mal. del sistema osteo-muscolare e del tessuto connettivc	710—739
A 430	Artrite reumatoide e altre poliartropatie infiammatorie	714
A 431.0	Malattie diffuse del tessuto connettivc	710
A 431.9	Altre artropatie	711—7 13,715,716
A 439	Altre mal. del sistema osteo-muscolare e del tess. connett.	717—739
A44	XIV - MALFORMAZIONI CONGENITE	740-759
A 44	Malformazioni congenite	740—759
A 440.0	Spina bifida	74 1
A 440.1	Iidrocefalia congenita	742.3
A 441	Altre malformazioni congenite del sistema nervosc	740,742.0—742.2, 742,4—742.9
A 442	Malformazioni congenite del cuore e del sistema circolatoric	745—747
A 449.0	Malformazioni congenite dell'apparato digerentc	749—751
A 449.1	Malformazioni congenite dell'apparato urinaric	753
A 449.2	Malformazioni congenite del sistema osteo-muscolare	754—756
A 449.3	Sindrome di Down	758.0
A 449.9	Altre malformazioni congenite	743,744,748,752, 757,758.1—759
	XV - ALCUNE CONDIZIONI MORBOSE DI ORIGINE PERINATALE	760—779

CLASSIFICAZIONE A INTERMEDIA ISTAT PER LE CAUSE DI MORTE

Deriva dalla <<lista di base>> per l'intavolazione dei dati
della classificazione internazionale delle malattie, IX revisione 1975,
e confronto con la classificazione internazionale analitica.

Codici della classifica- zione A	Cause di morte	Codici della clas- sificazione interna- zionale analitica
A 45	Alcune condizioni morbose di origine perinatale	760-779
A 450	Feto o neonato affetto da condizioni morbose della madre anche non correlate alla gravidanza attuale	760
A 451	Feto o neonato affetto da complicazioni della gravidanza del travaglio e del parto	761—763
A 452	Crescita fetale lenta, malnutrizione e basso peso alla nascita	754,765
A 453	Traumatismo ostetrico	767
A 454	Ipossia, asfissia da parto e altre condizioni morbose respirat.	768-770
A 455	Malattia emolitica del feto o del neonato da isoimmunizzaz.	773
A 459	Altre condizioni morbose di origine perinatale	{ 766,771,772 774-779
A46	XVI - SINTOMI,SEGNI E STATI MORBOSI MAL DEFINITI	780—799
A 46	Sintomi, segni e stati morbosi mal definiti	780—799
A 465	Senilità senza menzione di psicosi	797
A 469	Altri sintomi, segni e stati morbosi mal definiti	780—796,798,799
A(47-56)	XVII - TRAUMATISMI E AVVELENAMENTI	800—999
A 47	Fratture	800—829
A 470.0	Frattura della base cranica	801
A 470.9	Altra frattura del cranio e delle ossa della faccia	800,802—804
A 471.0	Frattura della colonna vertebrale	805,806
A 471.1	Frattura del tronco esclusa la colonna vertebrale	807—809
A 473	Frattura del collo del femore	820
A 474	Frattura di altre e non specificate parti del femore	821
A 479.0	Altra frattura degli arti inferiori e s.a.i.	822—829
A 479.1	Frattura degli arti superiori	810—819
A 48	Lussazioni, distorsioni e distrazioni	830—848
A 49	Traumatismi intracranici e interni e traumatismi dei nervi	850—869,950-957
A 499.0	Traumatismi intracranici non associati a frattura del cranio	850—854
A 499.1	Traumatismi interni del torace	860—862
A 499.2	Traumatismi interni dell'addome e del bacino e s.a.i.	863—869
A 499.3	Traumatismi dei nervi e del midollo spinale	950—957
A 50	Ferite e traumatismi dei vasi sanguigni	870—904
A 509.0	Ferita della testa, del collo e del tronco	870—879
A 509.1	Ferita degli arti	880-897
A 509.2	Traumatismi dei vasi sanguigni	900—904
A 51	Effetti da corpo estraneo penetrato attraverso orificio natur.	930—939
A 52	Ustioni	940—949
A 53	Avvelenamenti ed effetti tossici	960—989
A 530	Avvelenamenti da farmaci, medicinali e prodotti biologici	960-979
A 539	Effetti tossici di sost. di orig. principalm. non medicamentose	900-989
A 54	Complicazioni di cure mediche e chirurg. non classif. altrove	996—999

CLASSIFICAZIONE A INTERMEDIA ISTAT PER LE CAUSE DI MORTE

Deriva dalla <<lista di base>> per l'intavolazione dei dati
della classificazione internazionale delle malattie, IX revisione 1975,
e confronto con la classificazione internazionale analitica.

Codici della classifica- zione A	Cause di morte	Codici della clas- sificazione interna- zionale analitica
A 55	Altri e non specificati traumatismi, complicazioni precoci dei traumatism	{ 910-929,958,959, 990-995 905-909
A 56	Postumi di traumatismi, avvelenamenti, effetti tossici ed altre cause esterne	
	E - CAUSE ESTERNE DEI TRAUMATISMI E DEGLI AVVELENAMENTI	E(800-999)
AE 47	Accidenti da trasporto	E(800-848)
AE 470	Accidenti ferroviari	E(800-807)
AE 471	Accidenti stradali da veicoli a motore	E(810-819)
AE 472	Accidenti da altri veicoli stradali	E(826-829)
AE 473	Accidenti da trasporto per acqua	E(830-838)
AE 474	Accidenti da trasporto aereo e spaziale	E(840-845)
AE 479.0	Accidenti non stradali da veicolo a motore	E(820-825)
AE 479.9	Altri accidenti da trasporto	E(846-848)
AE 48	Avvelenamenti accidental	E(850-869)
AE 480	Avvelenamenti accid. da farmaci, medicam. e prod. biologici	E(850-858)
AE 481	Avvelenamenti accidentali da altre sostanze solide e liquide	E(860-866)
AE 482	Avvelenamento accidentale da gas e vapor	E(867-869)
AE 49	Eventi dannosi durante interventi medici, reazioni anomale, complicazioni tardive	E(870-879)
AE 50	Cadute accidentali	E(880-888)
AE 51	Accidenti causati da incendi e da fuoco	E(890-899)
AE 52	Altri accidenti compresi i postumi	E(900-929)
AE 520	Accidente da fattori naturali e ambientali	E(900-909)
AE 521	Annegamento e sommersione accidental	E910
AE 523	Accidenti causati da macch. e da strumenti da punta o taglio	E(919,920)
AE 524	Accidente da proiettili di arma da fuoco	E922
AE 529	Altri accidenti e postumi	{ E(911-918,921, 923-929)
AE 53	Effetti nocivi da farmaci, medicinali e prodotti biologici somministrati in terapia	
AE 54	Suicidio e autolesione	E(930-949)
AE 55	Omicidio e lesioni provocate intenzionalmente da altri	E(950-959)
AE 56	Altre cause esterne dei traumatismi e degli avvelenamenti	E(960-969)
		E(970-999)

CLASSIFICAZIONE B ABBREVIATA ISTAT PER LE CAUSE DI MORTE

Deriva dalla <<lista di base>> per l'intavolazione dei dati
della classificazione internazionale delle malattie, IX revisione 1975,
e confronto con la classificazione internazionale analitica.

Codici della classificazione B	Cause di morte	Codici della classificazione A	Codici della classificazione internazionale analitica
B (1-11)	I - MALATTIE INFETTIVE E PARASSITARIE	A(01-07)	001-139
B 1	Malattie infettive intestinali	A01	001-009
B 2	Tubercolosi dell'apparato respiratorio	A(020,021)	010-012
B 3	Altre localizzazioni della tubercolosi e forma miliare	A(022,029)	013-018
B 4	Pertosse	A034	033
B 5	Infezione meningococcica	A036	036
B 6	Tetano	A037	037
B 7	Setticemia	A038	038
B 8	Vaiolo	A041	050
B 9	Morbillo	A042	055
B 10	Malaria	A052	084
B 11	Altre malattie infettive e parassitarie, postumi di malattie infettive e parassitarie	A(031,039 045-049 059-07)	020-032,034,035, 039-049 051-054 056-083,085-139
B (12-27)	II - TUMORI	A(06-17)	140-239
B 12	Tumori maligni del labbro, della cavità orale e della faringe	A06	140-149
B 13	Tumori maligni dell'esofago	A090	150
B 14	Tumori maligni dello stomaco	A091	151
B 15	Tumori maligni del colon	A093	153
B 16	Tumori maligni del retto, della giunzione rettosigmoidea e dell'ano	A094	
B 17	Tumori maligni del fegato e dei dotti biliari intraepatici	A(095,099.0)	155
B 18	Tumori maligni della laringe	A100	161
B 19	Tumori maligni della trachea, dei bronchi e dei polmoni	A101	162
B 20	Tumori maligni della mammella della donna	A13	174
B 21	Tumori maligni del collo dell'utero	A120	180
B 22	Tumori maligni di altre e non specificate parti dell'utero	A122	179,182
B 23	Tumori maligni della prostata	A124	185
B 24	Malattia di Hodgkin e altri tumori dei tessuti linfatici ed ematopoietici	A(140,149)	200-203
B 25	Leucemie	A141	204-208
B 26	Altri tumori maligni	A(092,096, 099.1,099.9 109-112 119,123 125-129,13)	152 156-160 163-173 175,181,183,184 186-199
B 27	Carcinoma in situ, tumori benigni, di comportamento incerto e di natura non specificati	A(15-17)	210-239
B (28-31)	III - MALATTIE DELLE ghiandole ENDOCRINE, DELLA NUTRIZIONE E DEL METABOLISMO E DISTURBI IMMUNITARI	A(18-19)	240-279
B 28	Diabete mellito	A181	250
B 29	Marasma da denutrizione	A191	261
B 30	Altre malnutrizioni proteino-caloriche	A192	262,263
B 31	Altre malattie delle ghiandole endocrine, della nutrizione e del metabolismo e disturbi immunitari	A(180, 189, 199)	240,246, 251,260, 264-279
B (32-33)	IV - MALATTIE DEL SANGUE E DEGLI ORGANI EMATOPOIETICI	A20	280-289
B 32	Anemie	A200	280-285
B 33	Altre malattie del sangue e degli organi ematopoietici	A209	286-289
B 34	V - DISTURBI PSICHICI	A21	290-319
B34	Disturbi psichici	A21	290-319

CLASSIFICAZIONE B ABBREVIATA ISTAT PER LE CAUSE DI MORTE

Deriva dalla <<lista di base>> per l'intavolazione dei dati
della classificazione internazionale delle malattie, IX revisione 1975,
e confronto con la classificazione internazionale analitica.

Codici della classifica- zione A	Cause di morte	Codici della classificazione A	Codici della clas- sificazione interna- zionale analitica
B (35-37)	VI - MALATTIE DEL SISTEMA NERVOSO E DEGLI ORGANI DEI SENSI	A(22—24)	320-389
B 35	Meningite	A220	320-322
B 36	Sclerosi multipla	A223	340
B 37	Altre malattie del sistema nervoso e degli organi dei sensi	A(221,222 224-24)	323-337 341-389
B (38-46)	VII - MALATTIE DEL SISTEMA CIRCOLATORIO	A(25-30)	390-459
B 38	Reumatismo articolare acuto	A250	390-392
B 39	Cardiopatie reumatiche croniche	A251	393-398
B 40	Malattia ipertensiva	A26	401-405
B 41	Infarto miocardico acuto	A270	410
B 42	Altre malattie ischemiche del cuore	A279	411-414
B 43	Malattie del circolo polmonare e altre malattie del cuore	A28	415-429
B 44	Disturbi circolatori dell'encefalo	A29	430-438
B 45	Aterosclerosi	A300	440
B 46	Altre malattie del sistema circolatorio	A(301-309)	441-459
B (47-50)	VIII - MALATTIE DELL'APPARATO RESPIRATORIO	A(31-32)	460-519
B 47	Polmoniti	A321	480-486
B 48	Influenza	A322	487
B 49	Bronchite cronica e non specificata, enfisema ed asma	A323	490-493
B 50	Altre malattie dell'apparato respiratorio	A(31,320 326-329)	460-478 494-519
B (51-55)	IX - MALATTIE DELL'APPARATO DIGERENTE	A(33-34)	520-579
B 51	Ulcera gastrica e duodenale	A341	531-533
B 52	Appendicite	A342	540-543
B 53	Ernia e occlusione intestinale	A(343,344)	550-553,560
B 54	Cirrosi e altre malattie croniche del fegato	A347	571
B 55	Altre malattie dell'apparato digerente	A(33,345, 348, 349)	520-530,534-537 555-558, 562-570,572-579
B (56-58)	X - MALATTIE DELL'APPARATO GENITOURINARIO	A(35-37)	580-629
B 56	Nefrite, sindrome nefrosica e nefrosi	A350	580-589
B 57	Iperplasia della prostata	A360	600
B 58	Altre malattie dell'apparato genito-urinario	A(351-359, 369,37)	590-599 601-629
B (59-61)	XI - COMPLICAZIONI DELLA GRAVIDANZA, DEL PARTO E DEL PERPUERIO	A(38-41)	630-676
B 59	Gravidanza con esito abortivo	A38	630-639
B 60	Complicazioni da cause ostetriche dirette e parto normale	A(39,41)	640-646,650-676
B 61	Complicazioni da cause ostetriche indirette	A40	647,648
B 62	XII - MALATTIE DELLA PELLE E DEL TESSUTO SOTTOCUTANEO	A42	680-709
B 62	Malattie della pelle e del tessuto sottocutanec	A42	680-709

CLASSIFICAZIONE B ABBREVIATA ISTAT PER LE CAUSE DI MORTE

Deriva dalla <<lista di base>> per l'intavolazione dei dati
della classificazione internazionale delle malattie, IX revisione 1975,
e confronto con la classificazione internazionale analitica.

Codici della classificazione A	Cause di morte	Codici della classificazione A	Codici della classificazione internazionale analitica
B 63	XIII - MALATTIE DEL SISTEMA OSTEOMUSCOLARE DEL TESSUTO CONNETTIVO	A43	710-739
B 63	Malattie del sistema osteomuscolare e del tessuto connettivo	A43	710-739
B (64-65)	XIV - MALFORMAZIONI CONGENITE	A44	740-759
B 64	Malformazioni congenite del cuore e del sistema circolatorio	A442	745-747
B 65	Altre malformazioni congenite	A(440,441,449)	740-744,748-759
B (66-69)	XV - ALCUNE CONDIZIONI MORBOSE DI ORIGINE PERINATALE	A45	760-779
B 66	Complicazioni ostetriche interessanti il feto o il neonato, crescita fetale lenta, malnutrizione e immaturità fetale	A(451,452)	761-765
B 67	Traumatismo ostetrico	A453	767
B 68	Ipossia intrauterina, asfissia alla nascita, altre condizioni morbose respiratorie	A454	768-770
B 69	Altre condizioni morbose di origine perinatale	A(450,455,459)	760,766,771-779
B 70	XVI - SINTOMI,SEGNI E STATI MORBOSI MAL DEFINITI	A46	780-799
B 70	Sintomi, segni e stati morbosi mal definiti	A46	780-799
B (71-77)	XVII - TRAUMATISMI E AVVELENAMENTI	A(47-56)	800-999
B 71	Frattura del cranio e delle ossa della faccia	A470	800-804
B 72	Frattura del collo e del tronco	A471	805-809
B 73	Frattura degli arti	A(473-479)	810-829
B 74	Traumatismi intracranici e interni e traumatismi dei nervi	A49	850-869,950-957
B 75	Ustioni	A52	940-949
B 76	Avvelenamenti ed effetti tossici di sostanze chimiche	A53	960-989
B 77	Altri traumatismi e postumi	A(48,50,51,54-56)	830-848 870-939,958, 959,990-999
BE(71-78)	E - CAUSE ESTERNE DEI TRAUMATISMI E DEGLI AVVELENAMENTI	AE(47-56)	E800-E999
BE 71	Accidente stradale da veicolo a motore	AE471	E810-E819
BE 72	Altri accidenti da trasporto	AE(470,472,479)	E800-E807, E820-E848
BE 73	Avvelenamenti accidentali	AE48	E850-E869
BE 74	Cadute accidentali	AE50	E880-E888
BE 75	Accidenti causati da incendi e da fuoco	AE51	E890-E899
BE 76	Suicidio e autolesione	AE54	E950-E959
BE 77	Omicidio e lesioni provocate intenzionalmente da altri	AE55	E960-E969
BE 78	Altre cause esterne dei traumatismi e degli avvelenamenti	AE(49,52,53,56)	E870-E879, E900-E949, E970-E999

CLASSIFICAZIONE P PERINATALE ISTAT PER LE CAUSE DI MORTALITÀ PERINATALE

Deriva dalla <<lista di base>> per l'intervolazione dei dati della classificazione internazionale delle malattie, IX revisione 1975; confronto con la classificazione A intermedia ISTAT per le cause di morte e con la classificazione internazionale analitica.

Codici della classificazione P	Cause di mortalità perinatale	Codici della classificazione A	Codici della classificazione internazionale analitica
P (1-3)	I - MALATTIE INFETTIVE E PARASSITARIE	A(01-07)	001-139
P 1	Infezioni intestinali mal definite	A016	009
P 2	Setticemia	A038	038
P 3	Altre malattie infettive e parassitarie	A011,A019, A02, A034-A037 A039-A07	001-008, 010-037 039-139
P (4-6)	III - MALATTIE DELLE ghiANDOLE ENDOCRINE, DELLA NUTRIZIONE E DEL METABOLISMO E DISTURBI IMMUNITARI	A(18,19)	240-279
P 4	Malattie del timo	A189p	254
P 5	Fibrosi cistica	A189p	277.0
P 6	Altre malattie delle ghiandole endocrine, della nutrizione e de metabolismo e disturbi immunitari	A180,A181, A189p, A19	240-253 255-276 277.1-279
P (7-8)	VI - MALATTIE DEL SISTEMA NERVOSO E DEGLI ORGANI DEI SENSI	A(22-24)	320-389
P 7	Meningite	A220	320-322
P 8	Altre malattie sistema nervoso e degli organi dei sens	A221-A229 A23,A24	323-389
P (9-11)	VIII - MALATTIE DELL'APPARATO RESPIRATORIO	A(31,32)	460-519
P 9	Bronchite e bronchiolite acute	A320	466
P 10	Polmoniti	A321	480-486
P 11	Altre malattie dell'apparato respiratoric	A31, A(322-329)	460-465 470-478 487-519
P (12-14)	IX - MALATTIE DELL'APPARATO DIGERENTE	A(33,34)	520-579
P 12	Ernia addominale	A343	550-553
P 13	Occlusione intestinale senza menzione di erni:	A344	560
P 14	Altre malattie dell'apparato digerente	A33,A341, A342 A(345-349)	520-543 555-558 562-579
P (15-25)	XIV - MALFORMAZIONI CONGENITE	A44	740-759
P 15	Spina bifida	A440.0	741
P 16	Idrocefalia congenita	A440.1	742.3
P 17	Anencefalia e malformazioni similar	A441p	740
P 18	Altre malformazioni congenite del sistema nervosc	A441p	742.0-742.2 742.4-742.9
P 19	Malformazioni congenite del cuore e del sistema circolatoric	A442	745-747
P 20	Malformazioni congenite tratto superiore apparato digerente	A449.0p	749,750
P 21	Altre Malformazioni congenite dell'apparato digerente	A449.0p	751
P 22	Malformazioni congenite dell'apparato urinaric	A449.1	753
P 23	Malformazioni congenite del sistema osteo-muscolare	A449.2	754-756
P 24	Sindrome di Down	A449.3	758.0
P 25	Altre malformazioni congenite	A449.9	743,744,748 752,757 758.1-759
P (26-53)	XV - ALCUNE CONDIZIONI MORBOSE DI ORIGINE PERINATALE	A45	760-779
P 26	Disturbi ipertensivi della madre	A450p	760.0

La "p" che compare accanto ad alcuni codici significa "parte del codice"

CLASSIFICAZIONE P PERINATALE ISTAT PER LE CAUSE DI MORTALITÀ PERINATALE

Deriva dalla <<lista di base>> per l'intervolazione dei dati della classificazione internazionale delle malattie, IX revisione 1975; confronto con la classificazione A intermedia ISTAT per le cause di morte e con la classificazione internazionale analitica.

Codici della classificazione P	Cause di mortalità perinatale	Codici della classificazione A	Codici della classificazione internazionale analitica
P 27	Altre condizioni morbose materne	A450p	760.1-760.9
P 28	Rottura prematura delle membrane	A451p	761.1
P 29	Polidramnios	A451p	761.3
P 30	Gravidanza multipla	A451p	761.5
P 31	Altre complicazioni materne della gravidanza	A451p	761.0,1,2,4,6-9
P 32	Placenta previa	A451p	762.0
P 33	Altre forme di distacco ed emorragia della placenta	A451p	762.1
P 34	Altre e non specificate anomalie della placenta	A451p	762.2,762.3
P 35	Prolasso del cordone ombelicale	A451p	762.4
P 36	Altre e non specificate cond. morbose del cordone ombelicale	A451p	762.5,762.6
P 37	Corioamnioite e altre e non spec. anom. del corion e amnios	A451p	762.7-762.9
P 38	Presentazione anomala del feto e sproporzione feto-pelvica durante il travaglio e il parto	A451p	763.0,763.1
P 39	Parto precipitoso e contrazioni uterine anomale	A451p	763.6,763.7
P 40	Altre e non specificate complicazioni del travaglio e del parto	A451p	763.2-.5,8,9
P 41	Crescita fetale lenta, malnutrizione ed immaturità fetale	A452	764,765
P 42	Gestazione prolungata e peso elevato alla nascita	A459p	766
P 43	Traumatismo ostetrico	A453	767
P 44	Morte fetale da asfissia o anossia prima o durante il travaglio	A454p	768.0,768.1
P 45	Sofferenza fetale e asfissia in un nato vivo	A454p	768.2-768.9
P 46	Sindrome da difficoltà respiratoria	A454p	769
P 47	Altre condizioni morbose respiratorie del feto e del neonato	A454p	770
P 48	Infezioni specifiche del periodo perinatale	A459p	771
P 49	Malattia emolitica da isoimmunizzazione anti-Rh	A455p	773.0
P 50	Malattia emolitica da altre e non specificate isoimmunizzazioni	A455p	773.1-773.5
P 51	Sindrome del neonato di madre diabetica	A459p	775.0
P 52	Malattia emorragica del neonato	A459p	776.0
P 53	Altre condizioni morbose di origine perinatale	A459p	772,774, 775.1-.9,776.1-779
P (54-55)	II, IV, V, VII, X, XI, XII, XIII, XVI - ALTRI E MAL DEFINITI STATI MORBOSI	A(08-17,20,21,25-30,35-43,46)	140-239,280-319, 390-459, 580-739,780-799
P 54	Altri stati morbosi	A(08-17,20,21,25-30,35-43)	140-239,280-319, 390-459, 580-739
P 55	Sintomi, segni e stati morbosi mal definiti	A46	780-799
P 56	XVII - TRAUMATISMI E AVVELENAMENTI	A(47-56)	800-999
P 56	Traumatismi e avvelenamenti	A(47-56)	800-999

MODELLI DI RILEVAZIONE



Per una corretta compilazione leggere le ISTRUZIONI SUL RETRO della scheda

Cognome e nome del defunto

Età

Grid for entering name and age



istituto nazionale

SCHEDA DI MORTE OLTRE IL 1° ANNO

PARTE A - A CURA DEL MEDICO

LUOGO DEL DECESSO

- Abitazione 1
- Istituto di cura pubblico 2
- Istituto di cura privato 3
- Struttura socio-assistenziale 4
- Altro (specificare) 5

Provincia di _____

Comune di _____

CODICE DELLA ASL
DI DECESSO

Grid for ASL code

RISCONTRO DIAGNOSTICO

Richiesto 1

Non richiesto 2

Ris	
I	
E	

MORTE DA CAUSA NATURALE

1. Causa iniziale (scrivere in stampatello)

Scegliere la SOLA patologia che ha dato inizio alla catena dei processi morbosi indicati ai punti 2. e 3.

Grid for cause and interval (a) in years, months, days

↓ che ha provocato causa 2 ↓

2. Causa intermedia (scrivere in stampatello)

Eventuali complicazioni o evoluzione della causa precedente, indicata al punto 1.

Grid for cause and interval (a) in years, months, days

↓ che ha/hanno provocato causa 3 ↓

3. Causa terminale (scrivere in stampatello)

Patologia che ha immediatamente preceduto il decesso collegata alle cause indicate ai punti 1. e 2. Non inserire il meccanismo del decesso (arresto cardiovascolare, collasso respiratorio, etc.)

Grid for cause and interval (a) in years, months, days

4. Altri stati morbosi rilevanti che hanno contribuito al decesso (scrivere in stampatello)

Indicare altre malattie o stati morbosi rilevanti, esclusi dal concatenamento indicato ai punti 1 2 3, ma che hanno contribuito al decesso.

Grid for cause and interval (a) in years, months, days

(a) Indicare anche approssimativamente l'intervallo tra l'insorgenza della malattia e la morte

MORTE DA CAUSA VIOLENTA

5. Causa violenta

- Accidentale 1 Infortunio sul lavoro
- Suicidio 3 Omicidio

6. Descrizione della lesione (scrivere in stampatello)

Grid for lesion description

7. Malattie o complicazioni eventualmente sopravvenute conseguenti (scrivere in stampatello)

Grid for complications

8. Stati morbosi preesistenti che hanno eventualmente contribuito al decesso (scrivere in stampatello)

Grid for pre-existing conditions

9.1 Modalità che ha provocato la lesione indicata al punto 6 (causali, colpi, impiccagione, fucilata, ecc.) (scrivere in stampatello)

Grid for mode of injury

Indicare l'intervallo di tempo tra l'azione violenta e la morte _____ anni _____ mesi _____ giorni

9.2 Data dell'accidente, infortunio, suicidio, omicidio

Ora _____ Giorno _____ Mese _____ Anno _____

9.3 Luogo dell'accidente, infortunio, suicidio, omicidio

- Abitazione 1 Istituzione collettiva 2 Scuola, istituzioni e aree della pubblica amministrazione
- Luogo dedicato alle attività sportive 4 Strade e vie 5 Luogo di lavoro
- Area industriale e di costruzione 7 Azienda agricola 8
- Altri luoghi (specificare)

DICHIARO CHE LE CAUSE DELLA MORTE SECONDO SCIENZA E COSCIENZA, SONO QUELLE DA ME SOPRAINDICATE

Data _____

curante

necroscopo

Timbro e telefono del medico

Firma leggibile del medico

ISTRUZIONI PER LA COMPILAZIONE DELLA PARTE "A", RELATIVA ALLE CAUSE DI MORTE, NELLE SCHEDE DI MORTE OLTRE IL 1° ANNO DI VITA PER MASCHIO (MOD. ISTAT D.4 - EDIZIONE 2005).

L'accuratezza nel fornire informazioni sulle cause di morte è importante per la corretta impostazione di programmi sanitari a medio-lungo termine finalizzati al miglioramento della salute pubblica.

Il diritto alla riservatezza non viene violato perché tali dati sono forniti ad esclusivo uso statistico e possono essere diffusi esclusivamente in forma aggregata in modo da risultare anonimi. È fatto altresì obbligo di fornire tutti i dati richiesti sul presente modello, come previsto dalla normativa attuale (vedi nota).

Le informazioni sulle cause di morte DEVONO rappresentare la migliore OPINIONE MEDICA possibile.

- Compilare a stampatello LEGGIBILE con inchiostro nero.
- Oltre al cognome, nome, età del defunto, il medico è tenuto alla compilazione della parte "A" della scheda di morte, relativa alle cause di morte e comprendente informazioni circa la Provincia, il Comune, il luogo e la ASL dove è avvenuto il decesso e l'eventuale richiesta di riscontro diagnostico. Essa è suddivisa in due riquadri che devono essere compilati in alternativa l'uno all'altro e che descrivono rispettivamente le morti per cause naturali e le morti per cause violente.

Morte da causa naturale: Riportare negli appositi spazi ogni malattia o stato morboso che abbia avuto rilevanza nel contribuire al decesso dell'individuo. Una condizione può essere riportata come "probabile" se non diagnosticata in modo assolutamente certo. Evitare di riportare sintomi. Se si ritiene che l'abuso di sostanze stupefacenti, di alcool o di tabacco, di cui è nota la relazione causa-effetto, abbia causato la morte o contribuito ad essa, ciò deve essere riportato ove più appropriato. Per ciascuno dei quattro quesiti va riportato nell'apposito spazio l'intervallo di tempo trascorso tra l'insorgere della malattia e la morte, in anni, mesi o giorni; indicare se l'informazione è approssimativa o sconosciuta, ma NON LASCIARE IN BIANCO.

- IL QUESITO 1 dovrebbe riportare la cosiddetta CAUSA INIZIALE, la patologia o stato morboso individuata come iniziale responsabile del concatenamento di patologie che ha portato alla morte.
- IL QUESITO 2 dovrebbe riportare, se presente/i, la/le cosiddetta/e CAUSA/E INTERMEDIA/E o complicazione/i della malattia indicata al quesito 1. Esso dovrebbe indicare la/le sequenza/e che dalla causa iniziale può/possono aver dato luogo allo sviluppo di una ulteriore causa per mezzo di danno ai tessuti o perdita di funzione.
- IL QUESITO 3 va sempre riempito e dovrebbe riportare la cosiddetta CAUSA TERMINALE. In esso NON va riportata la modalità o il meccanismo di morte (per es.: arresto cardiaco; insufficienza respiratoria, ecc.), ma la condizione morbosa che ha direttamente provocato la morte (per es.: emorragia intracerebrale, encefalopatia epatica, insufficienza della valvola mitralica, ecc.). Se non è stata identificata una causa iniziale di morte, è buona norma riportare la causa finale al quesito 3 avendo l'accortezza di riportare al quesito 1 la dicitura: "CAUSA NATURALE INDETERMINATA"; ciò consente di comprendere che non vi è stata svista od omissione nella compilazione della scheda di morte.
- IL QUESITO 4 dovrebbe riportare gli ALTRI STATI MORBOSI RILEVANTI CHE HANNO CONTRIBUTITO AL DECESSO, ma che non rientrano nella catena principale di eventi che ha causato la morte indicata ai quesiti 1, 2, 3. Esso dovrebbe fornire ulteriori informazioni sul quadro morboso del defunto, in grado di dare una panoramica più globale sul dato relativo alle cause di morte.

OPPURE

Morte da causa violenta: riportare ogni lesione che abbia provocato un trauma in grado di causare o contribuire alla morte. Una condizione può essere riportata come "probabile" se non diagnosticata in modo assolutamente certo. Evitare di riportare sintomi. Se si ritiene che l'abuso di sostanze stupefacenti o di alcool, di cui è nota la relazione causa-effetto, abbia contribuito alla morte, ciò deve essere riportato ove più appropriato.

- AL QUESITO 5 sono indicate quattro diverse CAUSE all'origine della morte violenta. Barrare SEMPRE una, ed una sola, delle quattro possibilità previste.
- IL QUESITO 6 dovrebbe riportare la DESCRIZIONE DELLA LESIONE che ha iniziato la sequenza di eventi che ha portato alla morte. Questa lesione viene generalmente considerata la causa di morte.
- IL QUESITO 7 dovrebbe riportare le EVENTUALI MALATTIE O COMPLICAZIONI SOPRAVVENUTE IN SEGUITO ALLA LESIONE iniziale.
- IL QUESITO 8 dovrebbe riportare gli STATI MORBOSI PREESISTENTI CHE HANNO CONTRIBUTITO AL DECESSO, ma che non rientrano nella catena principale di eventi che ha causato la morte riportata nei quesiti 6 e 7. Esso dovrebbe fornire ulteriori informazioni sul quadro morboso del defunto, in grado di dare una panoramica più completa sul dato relativo alle cause di morte.
- IL QUESITO 9.1 dovrebbe riportare le informazioni sul MEZZO O MODO COL QUALE LA LESIONE È STATA DETERMINATA. Ad esempio, essa può essere stata provocata da armi, oggetti, mezzi meccanici, cadute, sostanze chimiche, farmaci, ecc. Indicare con precisione il mezzo o la circostanza che ha causato la lesione. Il quesito 9.1 richiede inoltre che venga riportato nell'apposito spazio l'intervallo di tempo trascorso tra l'avvenuta lesione indicata al quesito 6 e la morte, in anni, mesi, giorni od ore; segnalare se l'informazione è approssimativa o sconosciuta, ma NON LASCIARE IN BIANCO.
- I QUESITI 9.2 e 9.3 forniscono informazioni sulla data e sul luogo in cui l'accidente, infortunio, suicidio od omicidio è avvenuto. È IMPORTANTE COMPILARE QUESTI QUESITI IN TUTTE LE LORO PARTI perché ciò consente una migliore elaborazione dei dati.

La dichiarazione DEVE essere resa dal medico curante o necroscopo; riportare la data di compilazione, il timbro con il numero telefonico del medico o della struttura ospitante il defunto e la FIRMA LEGGIBILE del medico che ha compilato la scheda di morte. Se dopo la compilazione della scheda di morte si ottengono ulteriori informazioni, ad esempio tramite riscontri necroscopici, che modificano o individuano con certezza la causa iniziale di morte o il tipo di lesione responsabile della morte, queste vanno tempestivamente comunicate alla ASL di competenza.

NOTA BENE

È possibile scaricare un **pieghevole** con indicazioni sintetiche per una consultazione immediata rivolta ai medici certificatori al sito: <http://www.istat.it>; (percorso: Per i rispondenti/Imprese e Istituzioni)

Per ulteriori informazioni sulla descrizione della struttura del modello e delle eventuali modifiche rispetto alle edizioni precedenti consultare: Circolare per le "Rilevazioni demografiche, anagrafiche e sanitarie 2005 - paragrafo 4. Rilevazione sulle cause di morte (MOD. ISTAT D.4, D.4bis, D.5, D.5bis)" - <http://www.istat.it> (percorso: Per i rispondenti / Imprese e Istituzioni)



Per una corretta compilazione leggere le ISTRUZIONI SUL RETRO della scheda

Cognome e nome della defunta

Età

Grid for entering name and age



CODICE FISCALE DELLA DEFUNTA

Grid for entering tax code

SCHEDA DI MORTE OLTRE IL 1° ANNO DI VITA PER FEMMINA

PARTE A - A CURA DEL MEDICO

LUOGO DEL DECESSO

Abitazione 1

Istituto di cura pubblico 2

Istituto di cura privato 3

Struttura socio-assistenziale 4

Altro (specificare) 5

Provincia di _____

Comune di _____

CODICE DELLA ASL DI DECESSO _____

RISCONTRO DIAGNOSTICO

Richiesto 1

Non richiesto 2

Riservato all'ISTAT			
I			
E			

PARTE B - NOTIZIE A CURA DELL'UFFICIO DI STATO CIVILE

ATTO DI MORTE

Numero _____

Parte 1 I 2 II

Serie 1 B 2 C

UFFICIO DI STATO CIVILE

CIRCOSCRIZIONE _____

MORTE DA CAUSA NATURALE

1. Causa iniziale (scrivere in stampatello)

Scegliere la SOLA patologia che ha dato inizio alla catena dei processi morbosi indicati ai punti 2. e 3.

Intervallo (a) _____

anni mesi giorni

che ha provocato causa 2

2. Causa intermedia (scrivere in stampatello)

Eventuali complicazioni o evoluzione della causa precedente, indicata al punto 1.

Intervallo (a) _____

anni mesi giorni

che ha/hanno provocato causa 3

3. Causa terminale (scrivere in stampatello)

Patologia che ha immediatamente preceduto il decesso collegata alle cause indicate ai punti 1. e 2. Non inserire il meccanismo del decesso (arresto cardiovascolare, collasso respiratorio, etc.)

Intervallo (a) _____

anni mesi giorni

4. Altri stati morbosi rilevanti che hanno contribuito al decesso

Indicare altre malattie o stati morbosi rilevanti, esclusi dal concatenamento indicato ai punti 1 2 3, ma che hanno contribuito al decesso.

Intervallo (a) _____

anni mesi giorni

(a) indicare anche approssimativamente l'intervallo tra l'insorgenza della malattia e la morte

10. Gravidanza

Morte avvenuta durante la gravidanza 1

Morte avvenuta entro 42 giorni dopo il parto 2

Morte avvenuta tra 43 giorni ed un anno dopo il parto 3

MORTE DA CAUSA VIOLENTA

5. Causa violenta

Accidentale 1

Infortunio sul lavoro 2

Suicidio 3

Omicidio 4

6. Descrizione della lesione

Grid for describing the lesion

7. Malattie o complicazioni eventualmente sopravvenute conseguenti alla lesione

Grid for describing complications

8. Stati morbosi preesistenti che hanno eventualmente contribuito al decesso

Grid for describing pre-existing conditions

9.1 Modalità che ha provocato la lesione indicata al punto 6

Grid for describing the mode of injury

Indicare l'intervallo di tempo tra l'azione violenta e la morte

Intervallo (a) _____

9.2 Data dell'accidente, infortunio, suicidio, omicidio

Ora _____

Giorno _____

Mese _____

Anno _____

9.3 Luogo dell'accidente, infortunio, suicidio, omicidio

Abitazione 1

Istituzione collettiva 2

Scuola, istituzioni e aree della pubblica amministrazione 3

Luogo dedicato alle attività sportive 4

Strade e vie 5

Luogo di commercio e servizio 6

Area industriale e di costruzione 7

Azienda agricola 8

Altri luoghi (specificare) 9

DICHIARO CHE LE CAUSE DELLA MORTE SECONDO SCIENZA E COSCIENZA, SONO QUELLE DA ME SOPRAINDICATE

Data _____

_____ curante

_____ necroscopo

Firma leggibile del medico

Timbro e telefono del medico o della struttura

1. Data di morte

Ora _____

Giorno _____

Mese _____

2. Data di nascita

Giorno _____

Mese _____

Anno _____

3. Località di nascita

Stesso comune di morte _____

Altro comune _____

(specificare comune e provincia)

Stato estero _____

(specificare)

4. Età compiuta

Anni _____

5. Stato civile

Nubile _____

Coniugata _____

Vedova _____

Divorziata o già coniugata (a) _____

Separata legalmente _____

Se coniugata o separata legalmente indicare l'anno di nascita del coniuge superstite _____

l'anno di matrimonio _____

6. Residenza

Stesso comune di morte _____

Altro comune _____

(specificare comune e provincia)

Stato estero _____

(specificare)

7. Grado di istruzione

Laurea _____

Diploma universitario o laurea breve _____

Diploma di scuola media superiore _____

Licenza di scuola media inferiore _____

Licenza elementare o nessun titolo _____

(a) Per "già coniugato" si intende la persona che ha contratto matrimonio prima del 1970 n. 898

(b) Solo per i Comuni che presentano una suddivisione

ISTRUZIONI PER LA COMPILAZIONE DELLA PARTE "A", RELATIVA ALLE CAUSE DI MORTE, NELLE SCHEDE DI MORTE OLTRE IL 1° ANNO DI VITA PER FEMMINA (MOD. ISTAT D.5 - EDIZIONE 2005).

L'accuratezza nel fornire informazioni sulle cause di morte è importante per la corretta impostazione di programmi sanitari a medio-lungo termine finalizzati al miglioramento della salute pubblica.

Il diritto alla riservatezza non viene violato perché tali dati sono forniti ad esclusivo uso statistico e possono essere diffusi esclusivamente in forma aggregata in modo da risultare anonimi. È fatto altresì obbligo di fornire tutti i dati richiesti sul presente modello, come previsto dalla normativa attuale (vedi nota).

Le informazioni sulle cause di morte DEVONO rappresentare la migliore OPINIONE MEDICA possibile.

- Compilare a stampatello LEGGIBILE con inchiostro nero.
- Oltre al cognome, nome, età della defunta il medico è tenuto alla compilazione della parte "A" della scheda di morte, relativa alle cause di morte e comprendente informazioni circa la Provincia, il Comune, il luogo e la ASL dove è avvenuto il decesso e l'eventuale richiesta di riscontro diagnostico. Essa è suddivisa in due riquadri che devono essere compilati in alternativa l'uno all'altro e che descrivono rispettivamente le morti per cause naturali e le morti per cause violente.

Morte da causa naturale: Riportare negli appositi spazi ogni malattia o stato morboso che abbia avuto rilevanza nel contribuire al decesso dell'individuo. Una condizione può essere riportata come "probabile" se non diagnosticata in modo assolutamente certo. Evitare di riportare sintomi. Se si ritiene che l'abuso di sostanze stupefacenti, di alcool o di tabacco, di cui è nota la relazione causa-effetto, abbia causato la morte o contribuito ad essa, ciò deve essere riportato ove più appropriato. Per ciascuno dei quattro quesiti va riportato nell'apposito spazio l'intervallo di tempo trascorso tra l'insorgere della malattia e la morte, in anni, mesi o giorni; indicare se l'informazione è approssimativa o sconosciuta, ma NON LASCIARE IN BIANCO.

- IL QUESITO 1 dovrebbe riportare la cosiddetta CAUSA INIZIALE, la patologia o stato morboso individuata come iniziale responsabile del concatenamento di patologie che ha portato alla morte.
- IL QUESITO 2 dovrebbe riportare, se presente/i, la/le cosiddetta/e CAUSA/E INTERMEDIA/E o complicazione/i della malattia indicata al quesito 1. Esso dovrebbe indicare la/le sequenza/e che dalla causa iniziale può/possono aver dato luogo allo sviluppo di una ulteriore causa per mezzo di danno ai tessuti o perdita di funzione.
- IL QUESITO 3 va sempre riempito e dovrebbe riportare la cosiddetta CAUSA TERMINALE. In esso NON va riportata la modalità o il meccanismo di morte (per es.: arresto cardiaco; insufficienza respiratoria, ecc.), ma la condizione morbosa che ha direttamente provocato la morte (per es.: emorragia intracerebrale, encefalopatia epatica, insufficienza della valvola mitralica, ecc.). Se non è stata identificata una causa iniziale di morte, è buona norma riportare la causa finale al quesito 3 avendo l'accortezza di riportare al quesito 1 la dicitura: "CAUSA NATURALE INDETERMINATA"; ciò consente di comprendere che non vi è stata svista od omissione nella compilazione della scheda di morte.
- IL QUESITO 4 dovrebbe riportare gli ALTRI STATI MORBOSI RILEVANTI CHE HANNO CONTRIBUITO AL DECESSO, ma che non rientrano nella catena principale di eventi che ha causato la morte indicata ai quesiti 1, 2, 3. Esso dovrebbe fornire ulteriori informazioni sul quadro morboso della defunta, in grado di dare una panoramica più globale sul dato relativo alle cause di morte.

OPPURE

Morte da causa violenta: riportare ogni lesione che abbia provocato un trauma in grado di causare o contribuire alla morte. Una condizione può essere riportata come "probabile" se non diagnosticata in modo assolutamente certo. Evitare di riportare sintomi. Se si ritiene che l'abuso di sostanze stupefacenti, o di alcool, di cui è nota la relazione causa-effetto, abbia contribuito alla morte, ciò deve essere riportato ove più appropriato.

- AL QUESITO 5 sono indicate quattro diverse CAUSE all'origine della morte violenta. Barrare SEMPRE una, ed una sola, delle quattro possibilità previste.
- IL QUESITO 6 dovrebbe riportare la DESCRIZIONE DELLA LESIONE che ha iniziato la sequenza di eventi che ha portato alla morte. Questa lesione viene generalmente considerata la causa di morte.
- IL QUESITO 7 dovrebbe riportare le EVENTUALI MALATTIE O COMPLICAZIONI SOPRAVVENUTE IN SEGUITO ALLA LESIONE iniziale.
- IL QUESITO 8 dovrebbe riportare gli STATI MORBOSI PREESENTI CHE HANNO CONTRIBUITO AL DECESSO, ma che non rientrano nella catena principale di eventi che ha causato la morte riportata nei quesiti 6 e 7. Esso dovrebbe fornire ulteriori informazioni sul quadro morboso della defunta, in grado di dare una panoramica più completa sul dato relativo alle cause di morte.
- IL QUESITO 9.1 dovrebbe riportare le informazioni sul MEZZO O MODO COL QUALE LA LESIONE È STATA DETERMINATA. Ad esempio, essa può essere stata provocata da armi, oggetti, mezzi meccanici, cadute, sostanze chimiche, farmaci, ecc. Indicare con precisione il mezzo o la circostanza che ha causato la lesione. Il quesito 9.1 richiede inoltre che venga riportato nell'apposito spazio l'intervallo di tempo trascorso tra l'avvenuta lesione indicata al quesito 6 e la morte, in anni, mesi, giorni od ore; segnalare se l'informazione è approssimativa o sconosciuta, ma NON LASCIARE IN BIANCO.
- I QUESITI 9.2 e 9.3 forniscono informazioni sulla data e sul luogo in cui l'accidente, infortunio, suicidio od omicidio è avvenuto. È IMPORTANTE COMPILARE QUESTI QUESITI IN TUTTE LE LORO PARTI perché ciò consente una migliore elaborazione dei dati.

IL QUESITO 10: Gravidanza in atto o occorsa nell'anno che precede la morte.

- In base alle recenti raccomandazioni dell'OMS è opportuno indicare, ai fini di una migliore codifica delle cause di morte, l'eventuale stato di gravidanza della deceduta secondo le modalità riportate. Barrare la casella corrispondente.

La dichiarazione DEVE essere resa dal medico curante o necroscopo; riportare la data di compilazione, il timbro con il numero telefonico del medico o della struttura ospitante la defunta e la FIRMA LEGGIBILE del medico che ha compilato la scheda di morte. Se dopo la compilazione della scheda di morte si ottengono ulteriori informazioni, ad esempio tramite riscontri necroscopici, che modificano o individuano con certezza la causa iniziale di morte o il tipo di lesione responsabile della morte, queste vanno tempestivamente comunicate alla ASL di competenza.

NOTA BENE

È possibile scaricare un **pieghevole** con indicazioni sintetiche per una consultazione immediata rivolta ai medici certificatori al sito: <http://www.istat.it>; (**percorso: Per i rispondenti/Imprese e Istituzioni**)

Per ulteriori informazioni sulla descrizione della struttura del modello e delle eventuali modifiche rispetto alle edizioni precedenti consultare: Circolare per le "Rilevazioni demografiche, anagrafiche e sanitarie 2005 - paragrafo 4. Rilevazione sulle cause di morte (MOD. ISTAT D.4, D.4bis, D.5, D.5bis)" - <http://www.istat.it> (percorso: Per i rispondenti / Imprese e Istituzioni)

ELENCO A - NUMERI DI CODICE DELLE PROVINCE

Agrigento	084	Catania	087	Latic
Alessandria	006	Catanzaro	079	Lecce
Ancona	042	Chieti	069	Lecce
Aosta	007	Como	013	Livorno
Arezzo	051	Cosenza	078	Lodi
Ascoli Piceno	044	Cremona	019	Lucca
Asti	005	Crotone	101	Macerata
Avellino	064	Cuneo	004	Mantova
Bari	072	Enna	086	Matera
Belluno	025	Ferrara	038	Matera
Benevento	062	Firenze	048	Messina
Bergamo	016	Foggia	071	Milano
Biella	096	Forlì-Cesena	040	Modena
Bologna	037	Frosinone	060	Napoli
Bolzano	021	Genova	010	Novara
Brescia	017	Gorizia	031	Nuoro
Brindisi	074	Grosseto	053	Oristano
Cagliari	092	Imperia	008	Palermo
Calтанissetta	085	Isernia	094	Palermo
Campobasso	070	L'Aquila	066	Parm. e Pr.
Caserta	061	La Spezia	011	Pavia

ELENCO B - NUMERI DI CODICE DELLE CITTADINANZE E DI

EUROPA		San Marino	236	Mozz.
UE (Unione Europea)		Santa Sede	246	Namibia
Austria	203	Serbia e Montenegro	224	Niger
Belgio	206	Svizzera	241	Nigeria
Ceca, Rep.	257	Turchia	351	Ruanda
Cipro	315	Ucraina	243	Sao Tomé e Pr.
Danimarca	212			Seicelle
Estonia	217	AFRICA		Senegal
Finlandia	244	Algeria	401	Sierra Leone
Francia	215	Angola	402	Somalia
Germania	216	Benin (ex Dahomey)	406	Sudafrica
Grecia	220	Botswana	408	Sudafrica
Irlanda	221	Burkina Faso (ex Alto Volta)	409	Swaziland
Lettonia	248	Burundi	410	Tanzania
Lituania	249	Camerun	411	Togo
Lussemburgo	226	Capo Verde	413	Tunisi
Malta	227	Centrafrica, Rep.	414	Uganda
Paesi Bassi	232	Ciad	415	Zambia
Polonia	233	Comore	417	Zimbabwe
Portogallo	234	Congo	418	
Regno Unito	219	Congo, Rep. Dem. (ex Zaire)	463	AMERICA
Slovacchia, Rep.	255	Costa d'Avorio	404	Antigua e Barbuda
Slovenia	251	Egitto	419	Argentina
Spagna	239	Eritrea	466	Bahamas
Svezia	240	Etiopia	420	Barbados
Ungheria	244	Gabon	421	Belize
		Gambia	422	Bolivia
Altri paesi europei		Ghana	423	Brasile
Albania	201	Gibuti	424	Canales
Andorra	202	Guinea	425	Cile
Bielorussia	256	Guinea Bissau	426	Colombia
Bosnia-Erzegovina	252	Guinea Equatoriale	427	Costa Rica
Bulgaria	209	Kenia	428	Cuba
Croazia	250	Lesotho	429	Dominica
Islanda	223	Liberia	430	Dominica
Liechtenstein	225	Libia	431	Ecuador
Macedonia (ex Rep. Jugoslava)	253	Madagascar	432	El Salvador
Moldova	254	Malawi	434	Gian. Sudafric.
Monaco	229	Mali	435	Grenada
Norvegia	231	Marocco	436	Guatemala
Romania	235	Mauritania	437	Guyana
Russia, Federazione	245	Maurizio	438	Haiti

NOTA:

SEGRETO STATISTICO, OBBLIGO DI RISPOSTA, TUTELA DELLA RISERVATEZZA

I dati raccolti nell'ambito della presente indagine sono tutelati dal segreto statistico (art. 2, finalità; 4, definizioni; 7-10, diritti dell'interessato; 13, informativa; 28-30, se esternalizzati o comunicati soltanto in forma aggregata, secondo modalità che rendono 28/1/99. I dati possono essere utilizzati solo per scopi statistici, in base a quanto stabilito nel Programma Statistico Nazionale (PSN) per il triennio 2004-2006, approvato con E., fatto obbligo alle amministrazioni, enti ed organismi pubblici, nonché ai soggetti e del D.P.R. 14 luglio 2004 (GU n. 188 del 12.08.2004). Coloro che non forniscono dall'art. 11 del d.lgs. n. 322/89. Titolare della rilevazione è ISTAT-Istituto Nazionale Centrale per le statistiche e per le indagini sulle istituzioni sociali.



Per una corretta compilazione leggere le ISTRUZIONI SUL RETRO della scheda



CODICE FISCALE D _____
 CODICE FISCALE DEL PADRE _____

Cognome e nome del defunto _____

Età _____

SCHEDA DI MORTE NEL 1° ANNO DI VITA PER MASCHIO

PARTE A - A CURA DEL MEDICO
LUOGO DEL DECESSO

Abitazione 1
 Istituto di cura pubblico 2
 Istituto di cura privato 3
 Struttura socio-assistenziale 4
 Altro (specificare) 5

Provincia di _____
 Comune di _____

CODICE DELLA ASL DI DECESSO _____

RISCONTRO DIAGNOSTICO
 Richiesto 1
 Non richiesto 2

Riservato all'ISTAT			
I			
E			
M			

PARTE B - NOTIZIE A CURA DELL'UFFICIO DI STATO CIVILE
 CORREGGERE IL COGNOME

ATTO DI MORTE
 Numero _____
 Parte 1 I 2 II
 Serie 1 B 2 C
 UFFICIO DI STATO CIVILE _____
 CIRCOSCRIZIONE _____

MORTE DA CAUSA NATURALE

MORTE DA CAUSA VIOLENTA

1. Causa iniziale (scrivere in stampatello)
 Scegliere la SOLA patologia che ha dato inizio alla catena dei processi morbosi indicati ai punti 2. e 3. Trattandosi di morto nel 1° anno di vita (dalla nascita al giorno precedente il 1° compleanno) se la causa risiede in una condizione materna è quella che deve essere indicata.

Intervallo (a) _____
 mesi giorni ore

↓ che ha provocato causa 2 ↓

2. Causa intermedia (scrivere in stampatello)
 Eventuali complicazioni o evoluzione della causa precedente, indicata al punto 1.

Intervallo (a) _____
 mesi giorni ore

↓ che ha/hanno provocato causa 3 ↓

3. Causa terminale (scrivere in stampatello)
 Patologia che ha immediatamente preceduto il decesso collegata alle cause indicate ai punti 1. e 2. Non inserire il meccanismo del decesso (arresto cardiovascolare, collasso respiratorio, etc.)

Intervallo (a) _____
 mesi giorni ore

4. Altri stati morbosi rilevanti che hanno contribuito al decesso (scrivere in stampatello)
 Indicare altre malattie o stati morbosi (anomalie o malformazioni congenite) esclusi dal concatenamento indicato ai punti 1 2 3, ma che hanno contribuito al decesso.

Intervallo (a) _____
 mesi giorni ore

(a) indicare anche approssimativamente l'intervallo tra l'insorgenza della malattia e la morte

5. Causa violenta
 Accidentale 1 Infanticidio 2

6. Descrizione della lesione (scrivere in stampatello)

7. Malattie o complicazioni eventualmente sopravvenute conseguenti alla lesione (scrivere in stampatello)

8. Stati morbosi preesistenti comprese anomalie o malformazioni congenite che hanno eventualmente contribuito al decesso (scrivere in stampatello)

9.1 Modalità che ha provocato la lesione indicata al punto 6 (soffocamento da corpo estraneo, soffocamento nella culla, caduta da gradino, contatto con filo percorso da corrente elettrica, ecc.) (scrivere in stampatello)

Indicare l'intervallo di tempo tra l'azione violenta e la morte _____
 mesi giorni ore

9.2 Data dell'accidente, infanticidio
 Ora _____ Giorno _____ Mese _____ Anno _____

9.3 Luogo dell'accidente, infanticidio
 Abitazione 1 Istituzione collettiva 2 Scuola, istituzioni e aree della pubblica amministrazione 3
 Luogo dedicato alle attività sportive 4 Strade e vie 5 Luogo di commercio e servizio 6
 Area industriale e di costruzione 7 Azienda agricola 8
 Altri luoghi (specificare) 9

1. Data di morte _____
 Ora _____ Giorno _____ Mese _____

2. Data di nascita _____
 Ora _____ Giorno _____ Mese _____

3. Località di nascita
 Stesso comune di morte 1 Altro _____
 (specificare comune e provincia) _____ (co) _____
 Stato estero 0 _____
 (specificare) _____

4. Età compiuta
 Se fino ad un giorno indicare il numero di giorni _____
 Se oltre un giorno e fino ad un mese indicare il num. di giorni _____
 Se oltre un mese e fino ad un anno indicare il num. di mesi _____

5. Genere del parto
 Parto semplice 1 Parto _____

6. Filiazione
 Legittima
 Naturale riconosciuta solo dalla madre
 Solo dal padre
 Da entrambi i genitori
 Naturale non riconosciuta e di filiazione _____

7. Data di nascita della madre _____
 Giorno _____ Mese _____

8. Residenza della madre
 Stesso comune di morte 1 Altro _____
 (specificare comune e provincia) _____ (co) _____
 Stato estero 0 _____
 (specificare) _____

9. Grado di istruzione dei genitori
 Laurea
 Diploma universitario o laurea breve
 Diploma di scuola media superiore
 Licenza di scuola media inferiore
 Licenza elementare o nessun titolo _____

10. Professione
 Del padre _____
 Della madre _____

(b) Solo per i Comuni che presentano una suddivisione

DICHIARO CHE LE CAUSE DELLA MORTE SECONDO SCIENZA E COSCIENZA, SONO QUELLE DA ME SOPRAINDICATE

Data _____

_____ curante
 _____ necroscopo

Firma leggibile del medico

Timbro e telefono del medico o della struttura

ISTRUZIONI PER LA COMPILAZIONE DELLA PARTE "A", RELATIVA ALLE CAUSE DI MORTE, NELLE SCHEDE DI MORTE NEL 1° ANNO DI VITA (MOD. ISTAT D.4bis e D.5bis - EDIZIONE 2005).

L'accuratezza nel fornire informazioni sulle cause di morte è importante per la corretta impostazione di programmi sanitari a medio-lungo termine finalizzati al miglioramento della salute pubblica.

Il diritto alla riservatezza non viene violato perché tali dati sono forniti ad esclusivo uso statistico e possono essere diffusi esclusivamente in forma aggregata in modo da risultare anonimi. È fatto altresì obbligo di fornire tutti i dati richiesti sul presente modello, come previsto dalla normativa attuale (vedi nota).

Le informazioni sulle cause di morte DEVONO rappresentare la migliore OPINIONE MEDICA possibile.

- Compilare a stampatello LEGGIBILE con inchiostro nero.
- Oltre al cognome, nome, età del defunto (il primo anno di vita va dalla nascita al giorno precedente il 1° compleanno), il medico è tenuto alla compilazione della parte "A" della scheda di morte, relativa alle cause di morte e comprendente informazioni circa la Provincia, il Comune, il luogo e la ASL dove è avvenuto il decesso e l'eventuale richiesta di riscontro diagnostico. Essa è suddivisa in due riquadri che devono essere compilati in alternativa l'uno all'altro e che descrivono rispettivamente le morti per cause naturali e le morti per cause violente.

Morte da causa naturale: Riportare negli appositi spazi ogni malattia o stato morboso che abbia avuto rilevanza nel contribuire al decesso dell'individuo. Una condizione può essere riportata come "probabile" se non diagnosticata in modo assolutamente certo. Evitare di riportare sintomi. Se si ritiene che l'abuso, da parte della madre, di sostanze stupefacenti, di alcool o di tabacco, di cui è nota la relazione causa-effetto, abbia causato la morte o contribuito ad essa, ciò deve essere riportato ove più appropriato, indicando chiaramente il riferimento alla madre. Per ciascuno dei quattro quesiti va riportato nell'apposito spazio l'intervallo di tempo trascorso tra l'insorgere della malattia e la morte, in mesi, giorni od ore; indicare se l'informazione è approssimativa o sconosciuta, ma NON LASCIARE IN BIANCO.

- IL QUESITO 1 dovrebbe riportare la cosiddetta CAUSA INIZIALE, la patologia o stato morboso individuata come iniziale responsabile del concatenamento di patologie che ha portato alla morte. Trattandosi di decesso entro il primo anno di vita, se la causa è imputabile ad una condizione materna, è questa ultima che deve essere riportata.
- IL QUESITO 2 dovrebbe riportare, se presente/i, la/le cosiddetta/e CAUSA/E INTERMEDIA/E o complicazione/i della malattia indicata al quesito 1. Esso dovrebbe indicare la/le sequenza/e che dalla causa iniziale può/possono aver dato luogo allo sviluppo di una ulteriore causa per mezzo di danno ai tessuti o perdita di funzione.
- IL QUESITO 3 va sempre riempito e dovrebbe riportare la cosiddetta CAUSA TERMINALE. In esso NON va riportata la modalità o il meccanismo di morte (per es.: arresto cardiaco; ecc.), ma la condizione morbosa che ha direttamente provocato la morte (per es.: emorragia intracerebrale, insufficienza della valvola mitralica, ecc.). Se non è stata identificata una causa iniziale di morte, è buona norma riportare la causa finale al quesito 3 avendo l'accortezza di riportare al quesito 1 la dicitura: "CAUSA NATURALE INDETERMINATA"; ciò consente di comprendere che non vi è stata svista od omissione nella compilazione della scheda di morte.
- IL QUESITO 4 dovrebbe riportare gli ALTRI STATI MORBOSI RILEVANTI CHE HANNO CONTRIBUITO AL DECESSO, ma che non rientrano nella catena principale di eventi che ha causato la morte indicata ai quesiti 1, 2, 3. Esso dovrebbe fornire ulteriori informazioni sul quadro morboso del defunto, in grado di dare una panoramica più globale sul dato relativo alle cause di morte.

OPPURE

Morte da causa violenta: riportare ogni lesione che abbia provocato un trauma in grado di causare o contribuire alla morte. Una condizione può essere riportata come "probabile" se non diagnosticata in modo assolutamente certo. Evitare di riportare sintomi. Se si ritiene che l'abuso, da parte della madre, di sostanze stupefacenti o di alcool, di cui è nota la relazione causa-effetto, abbia contribuito alla morte, ciò deve essere riportato ove più appropriato.

- AL QUESITO 5 sono indicate due diverse CAUSE all'origine della morte violenta. Barrare SEMPRE una, ed una sola, delle due possibilità previste.
- IL QUESITO 6 dovrebbe riportare la DESCRIZIONE DELLA LESIONE che ha iniziato la sequenza di eventi che ha portato alla morte. Questa lesione viene generalmente considerata la causa di morte.
- IL QUESITO 7 dovrebbe riportare le EVENTUALI MALATTIE O COMPLICAZIONI SOPRAVVENUTE IN SEGUITO ALLA LESIONE iniziale.
- IL QUESITO 8 dovrebbe riportare gli STATI MORBOSI PREESISTENTI CHE HANNO CONTRIBUITO AL DECESSO, ma che non rientrano nella catena principale di eventi che ha causato la morte riportata nei quesiti 6 e 7. Esso dovrebbe fornire ulteriori informazioni sul quadro morboso del defunto, in grado di dare una panoramica più completa sul dato relativo alle cause di morte.
- IL QUESITO 9.1 dovrebbe riportare le informazioni sul MEZZO O MODO COL QUALE LA LESIONE È STATA DETERMINATA. Ad esempio, essa può essere stata provocata da soffocamento, armi, oggetti, mezzi meccanici, cadute, sostanze chimiche, farmaci, ecc. Indicare con precisione il mezzo o la circostanza che ha causato la lesione. Il quesito 9.1 richiede inoltre che venga riportato nell'apposito spazio l'intervallo di tempo trascorso tra l'avvenuta lesione indicata al quesito 6 e la morte, in mesi, giorni od ore; segnalare se l'informazione è approssimativa o sconosciuta, ma NON LASCIARE IN BIANCO.
- I QUESITI 9.2 e 9.3 forniscono informazioni sulla data e sul luogo in cui l'accidente o l'infanticidio è avvenuto. - IMPORTANTE COMPILARE QUESTI QUESITI IN TUTTE LE LORO PARTI perché ciò consente una migliore elaborazione dei dati.

La dichiarazione DEVE essere resa dal medico curante o necroscopo; riportare la data di compilazione, il timbro con il numero telefonico del medico o della struttura ospitante il defunto e la FIRMA LEGGIBILE del medico che ha compilato la scheda di morte. Se dopo la compilazione della scheda di morte si ottengono ulteriori informazioni, ad esempio tramite riscontri necroscopici, che modificano o individuano con certezza la causa iniziale di morte o il tipo di lesione responsabile della morte, queste vanno tempestivamente comunicate alla ASL di competenza.

NOTA BENE

È possibile scaricare un **pieghevole** con indicazioni sintetiche per una consultazione immediata rivolta ai medici certificatori al sito: <http://www.istat.it>; (percorso: Per i rispondenti/Imprese e Istituzioni)

Per ulteriori informazioni sulla descrizione della struttura del modello e delle eventuali modifiche rispetto alle edizioni precedenti consultare: Circolare per le "Rilevazioni demografiche, anagrafiche e sanitarie 2005 - paragrafo 4. Rilevazione sulle cause di morte (MOD. ISTAT D.4, D.4bis, D.5, D.5bis)" - <http://www.istat.it> (percorso: Per i rispondenti / Imprese e Istituzioni)

ELENCO A - NUMERI DI CODICE DELLE PROVINCE

Agrigento	084	Catania	087	Latina
Alessandria	006	Catanzaro	079	Lecce
Ancona	042	Chieti	069	Lecce
Aosta	007	Como	013	Livorno
Arezzo	051	Cosenza	078	Lodi
Ascoli Piceno	044	Cremona	019	Lucania
Asti	005	Crotone	101	Macerata
Avellino	064	Cuneo	004	Mantova
Bari	072	Enna	086	Maremma
Belluno	026	Ferrara	038	Matelica
Benevento	062	Firenze	048	Medio
Bergamo	016	Foggia	071	Milano
Biella	096	Forlì-Cesena	040	Molise
Bologna	037	Frosinone	060	Napoli
Bolzano	021	Genova	010	Novara
Brescia	017	Giulia	031	Nuoro
Brindisi	074	Grosseto	053	Oristano
Caagliari	092	Imperia	008	Padova
Caltanissetta	085	Isernia	094	Palermo
Campobasso	070	L'Aquila	066	Parma
Caserta	061	La Spezia	011	Pavia

ELENCO B - NUMERI DI CODICE DELLE CITTADINANZE E D

EUROPA	San Marino	236	Mozambico	
UE (Unione Europea)	Santa Sede	246	Namibia	
Austria	203	Serbia e Montenegro	224	Niger
Belgio	206	Svizzera	241	Nigeria
Ceca, Rep.	257	Turchia	351	Ruanda
Cipro	315	Ucraina	243	Saoudi
Danimarca	212			Seicelle
Estonia	214	AFRICA		Senegal
Finlandia	247	Algeria	401	Sieraleone
Francia	215	Angola	402	Somalia
Germania	216	Benin (ex Dahomey)	406	Sud Africa
Grecia	220	Botswana	408	Sudania
Irlanda	221	Burkina Faso (ex Alto Volta)	409	Sudafrica
Lettonia	248	Burundi	410	Tanzania
Lituania	249	Camerun	411	Togo
Lussemburgo	226	Capo Verde	413	Tunisi
Malta	232	Centrafricana, Rep.	414	Uganda
Paesi Bassi	227	Ciad	415	Zambia
Polonia	233	Comore	417	Zimbabwe
Portogallo	234	Congo	418	
Regno Unito	219	Congo, Rep. Dem. (ex Zaire)	463	AMERICA
Slovacchia, Rep.	255	Costa d'Avorio	404	Argentina
Slovenia	251	Egitto	419	Armenia
Spagna	239	Eritrea	466	Bahamas
Svezia	240	Etiopia	420	Barbados
Ungheria	244	Gabon	421	Belgio
		Gambia	422	Bolivia
		Ghana	423	Brazile
		Gibuti	424	Canada
		Guinea	425	Cile
		Guinea Bissau	426	Colombia
		Guinea Equatoriale	427	Cuba
		Kenia	428	Cosovo
		Lesotho	429	Danimarca
		Liberia	430	Don
		Liechtenstein	225	Ei S
		Madagascar	432	Ei S
		Malawi	434	Giar
		Mali	435	Grecia
		Marocco	436	Guatemala
		Mauritania	437	Guyana
		Maurizio	438	Haiti

NOTA:

SEGRETO STATISTICO, OBBLIGO DI RISPOSTA, TUTELA DELLA RISERVATEZZA

I dati raccolti nell'ambito della presente indagine sono tutelati dal segreto statistico (artt. 2, finalità; 4, definizioni; 7-10, diritti dell'interessato; 13, informativa; 28-30, s. esternali o comunicati soltanto in forma aggregata, secondo modalità che rendono non riconoscibile l'identità delle persone). I dati possono essere utilizzati solo per scopi statistici, in base a quanto stabilito nel Programma Statistico Nazionale (PSN) per il triennio 2004-2006, approvato con E. fatto obbligo alle amministrazioni, enti ed organismi pubblici, nonché ai soggetti e del D.P.R. 14 luglio 2004 (GU n. 188 del 12.08.2004). Coloro che non forniscono dall'art. 11 del d.lgs. n. 322/89. Titolare della rilevazione è IJSTAT-Istituto Nazionale Centrale per le statistiche e per le indagini sulle istituzioni sociali.



Per una corretta compilazione leggere le ISTRUZIONI SUL RETRO della scheda



Cognome e nome della defunta

Età

Grid for entering the deceased's name

SCHEDA DI MORTE NEL 1° ANNO DI VITA

PARTE A - A CURA DEL MEDICO

LUOGO DEL DECESSO

- Abitazione 1
- Istituto di cura pubblico 2
- Istituto di cura privato 3
- Struttura socio-assistenziale 4
- Altro (specificare) 5

Provincia di _____

Comune di _____

CODICE DELLA ASL
DI DECESSO

Grid for ASL code

RISCONTRO DIAGNOSTICO

Richiesto _____ 1

Non richiesto _____ 2

R
I
E
M

MORTE DA CAUSA NATURALE

1. Causa iniziale (scrivere in stampatello)

Scegliere la SOLA patologia che ha dato inizio alla catena dei processi morbosi indicati ai punti 2. e 3. Trattandosi di morto nel 1° anno di vita (dalla nascita al giorno precedente il 1° compleanno) se la causa risiede in una condizione materna è quella che deve essere indicata.

Grid for cause 1 and interval (a) in mesi, giorni, ore

che ha provocato causa 2

2. Causa intermedia (scrivere in stampatello)

Eventuali complicazioni o evoluzione della causa precedente, indicata al punto 1.

Grid for cause 2 and interval (a) in mesi, giorni, ore

che ha/hanno provocato causa 3

3. Causa terminale (scrivere in stampatello)

Patologia che ha immediatamente preceduto il decesso collegata alle cause indicate ai punti 1. e 2. Non inserire il meccanismo del decesso (arresto cardiovascolare, collasso respiratorio, etc.)

Grid for cause 3 and interval (a) in mesi, giorni, ore

4. Altri stati morbosi rilevanti che hanno contribuito al decesso (scrivere in stampatello)

Indicare altre malattie o stati morbosi (anomalie o malformazioni congenite) esclusi dal concatenamento indicato ai punti 1 2 3, ma che hanno contribuito al decesso.

Grid for other morbid states and interval (a) in mesi, giorni, ore

(a) indicare anche approssimativamente l'intervallo tra l'insorgenza della malattia e la morte

MORTE DA CAUSA VIOLENTA

5. Causa violenta

Accidentale 1

Infanticidio

6. Descrizione della lesione (scrivere in stampatello)

Grid for lesion description

7. Malattie o complicazioni eventualmente sopravvenute cons...

Grid for diseases/complications

8. Stati morbosi preesistenti comprese anomalie o malformazioni...

Grid for pre-existing morbid states

9.1 Modalità che ha provocato la lesione indicata al punto 6 (s...

Grid for mode of injury

Indicare l'intervallo di tempo tra l'azione violenta e la morte _____ mesi

9.2 Data dell'accidente, infanticidio

Ora _____ Giorno _____ Mese _____ Anno _____

9.3 Luogo dell'accidente, infanticidio

- Abitazione 1 Istituzione collettiva 2 Scuola, istituzioni e aree della pu...
- Luogo dedicato alle attività sportive 4 Strade e vie 5 Luogo di co...
- Area industriale e di costruzione 7 Azienda agricola 8
- Altri luoghi (specificare)

DICHIARO CHE LE CAUSE DELLA MORTE SECONDO SCIENZA E COSCIENZA, SONO QUELLE DA ME SOPRAINDICATE

Data _____

curante

necroscopo

Timbro e telefono del medico

Firma leggibile del medico

**ISTRUZIONI PER LA COMPILAZIONE DELLA PARTE "A", RELATIVA ALLE CAUSE DI MORTE, NELLE SCHEDE DI MORTE
NEL 1° ANNO DI VITA (MOD. ISTAT D.4bis e D.5bis - EDIZIONE 2005).**

L'accuratezza nel fornire informazioni sulle cause di morte è importante per la corretta impostazione di programmi sanitari a medio-lungo termine finalizzati al miglioramento della salute pubblica.

Il diritto alla riservatezza non viene violato perché tali dati sono forniti ad esclusivo uso statistico e possono essere diffusi esclusivamente in forma aggregata in modo da risultare anonimi. È fatto altresì obbligo di fornire tutti i dati richiesti sul presente modello, come previsto dalla normativa attuale (vedi nota).

Le informazioni sulle cause di morte DEVONO rappresentare la migliore OPINIONE MEDICA possibile.

- Compilare a stampatello LEGGIBILE con inchiostro nero.
- Oltre al cognome, nome, età del defunto (il primo anno di vita va dalla nascita al giorno precedente il 1° compleanno), il medico è tenuto alla compilazione della parte "A" della scheda di morte, relativa alle cause di morte e comprendente informazioni circa la Provincia, il Comune, il luogo e la ASL dove è avvenuto il decesso e l'eventuale richiesta di riscontro diagnostico. Essa è suddivisa in due riquadri che devono essere compilati in alternativa l'uno all'altro e che descrivono rispettivamente le morti per cause naturali e le morti per cause violente.

Morte da causa naturale: Riportare negli appositi spazi ogni malattia o stato morboso che abbia avuto rilevanza nel contribuire al decesso dell'individuo. Una condizione può essere riportata come "probabile" se non diagnosticata in modo assolutamente certo. Evitare di riportare sintomi. Se si ritiene che l'abuso, da parte della madre, di sostanze stupefacenti, di alcool o di tabacco, di cui è nota la relazione causa-effetto, abbia causato la morte o contribuito ad essa, ciò deve essere riportato ove più appropriato, indicando chiaramente il riferimento alla madre. Per ciascuno dei quattro quesiti va riportato nell'apposito spazio l'intervallo di tempo trascorso tra l'insorgere della malattia e la morte, in mesi, giorni od ore; indicare se l'informazione è approssimativa o sconosciuta, ma **NON LASCIARE IN BIANCO**.

- IL QUESITO 1 dovrebbe riportare la cosiddetta CAUSA INIZIALE, la patologia o stato morboso individuata come iniziale responsabile del concatenamento di patologie che ha portato alla morte. Trattandosi di decesso entro il primo anno di vita, se la causa è imputabile ad una condizione materna, è questa ultima che deve essere riportata.
- IL QUESITO 2 dovrebbe riportare, se presente/i, la/le cosiddetta/e CAUSA/E INTERMEDIA/E o complicazione/i della malattia indicata al quesito 1. Esso dovrebbe indicare la/le sequenza/e che dalla causa iniziale può/possono aver dato luogo allo sviluppo di una ulteriore causa per mezzo di danno ai tessuti o perdita di funzione.
- IL QUESITO 3 va sempre riempito e dovrebbe riportare la cosiddetta CAUSA TERMINALE. In esso **NON** va riportata la modalità o il meccanismo di morte (per es.:arresto cardiaco; ecc.),ma la condizione morbosa che ha direttamente provocato la morte (per es.: emorragia intracerebrale, insufficienza della valvola mitralica, ecc.). Se non è stata identificata una causa iniziale di morte, è buona norma riportare la causa finale al quesito 3 avendo l'accortezza di riportare al quesito 1 la dicitura: "CAUSA NATURALE INDETERMINATA"; ciò consente di comprendere che non vi è stata svista od omissione nella compilazione della scheda di morte.
- IL QUESITO 4 dovrebbe riportare gli ALTRI STATI MORBOSI RILEVANTI CHE HANNO CONTRIBUITO AL DECESSO, ma che non rientrano nella catena principale di eventi che ha causato la morte indicata ai quesiti 1, 2, 3. Esso dovrebbe fornire ulteriori informazioni sul quadro morboso del defunto, in grado di dare una panoramica più globale sul dato relativo alle cause di morte.

OPPURE

Morte da causa violenta: riportare ogni lesione che abbia provocato un trauma in grado di causare o contribuire alla morte. Una condizione può essere riportata come "probabile" se non diagnosticata in modo assolutamente certo. Evitare di riportare sintomi. Se si ritiene che l'abuso, da parte della madre, di sostanze stupefacenti o di alcool di cui è nota la relazione causa-effetto, abbia contribuito alla morte, ciò deve essere riportato ove più appropriato.

- AL QUESITO 5 sono indicate due diverse CAUSE all'origine della morte violenta. Barrare SEMPRE una, ed una sola, delle due possibilità previste.
- IL QUESITO 6 dovrebbe riportare la DESCRIZIONE DELLA LESIONE che ha iniziato la sequenza di eventi che ha portato alla morte. Questa lesione viene generalmente considerata la causa di morte.
- IL QUESITO 7 dovrebbe riportare le EVENTUALI MALATTIE O COMPLICAZIONI SOPRAVVENUTE IN SEGUITO ALLA LESIONE iniziale.
- IL QUESITO 8 dovrebbe riportare gli STATI MORBOSI PREESISTENTI CHE HANNO CONTRIBUITO AL DECESSO, ma che non rientrano nella catena principale di eventi che ha causato la morte riportata nei quesiti 6 e 7. Esso dovrebbe fornire ulteriori informazioni sul quadro morboso del defunto, in grado di dare una panoramica più completa sul dato relativo alle cause di morte.
- IL QUESITO 9.1 dovrebbe riportare le informazioni sul MEZZO O MODO COL QUALE LA LESIONE È STATA DETERMINATA. Ad esempio, essa può essere stata provocata da soffocamento, armi, oggetti, mezzi meccanici, cadute, sostanze chimiche, farmaci, ecc. Indicare con precisione il mezzo o la circostanza che ha causato la lesione. Il quesito 9.1 richiede inoltre che venga riportato nell'apposito spazio l'intervallo di tempo trascorso tra l'avvenuta lesione indicata al quesito 6 e la morte, in mesi, giorni od ore; segnalare se l'informazione è approssimativa o sconosciuta, ma **NON LASCIARE IN BIANCO**.
- I QUESITI 9.2 e 9.3 forniscono informazioni sulla data e sul luogo in cui l'accidente o l'infanticidio è avvenuto. **IMPORTANTE COMPILARE QUESTI QUESITI IN TUTTE LE LORO PARTI** perché ciò consente una migliore elaborazione dei dati.

La dichiarazione DEVE essere resa dal medico curante o necroscopo; riportare la data di compilazione, il timbro con il numero telefonico del medico o della struttura ospitante il defunto e la FIRMA LEGGIBILE del medico che ha compilato la scheda di morte. Se dopo la compilazione della scheda di morte si ottengono ulteriori informazioni, ad esempio tramite riscontri necroscopici, che modificano o individuano con certezza la causa iniziale di morte o il tipo di lesione responsabile della morte, queste vanno tempestivamente comunicate alla ASL di competenza.

NOTA BENE

È possibile scaricare un **pieghevole** con indicazioni sintetiche per una consultazione immediata rivolta ai medici certificatori al sito: <http://www.istat.it>; (**percorso: Per i rispondenti/Imprese e Istituzioni**)

Per ulteriori informazioni sulla descrizione della struttura del modello e delle eventuali modifiche rispetto alle edizioni precedenti consultare: Circolare per le "Rilevazioni demografiche, anagrafiche e sanitarie 2005 - paragrafo 4. Rilevazione sulle cause di morte (MOD. ISTAT D.4, D.4bis, D.5, D.5bis)" - <http://www.istat.it> (percorso: Per i rispondenti / Imprese e Istituzioni)

R.T.I. CSR srl - SYSTEM GRAPHIC srl
Finito di Stampare nel mese di Settembre 2005 - Copie 800
Stabilimento: CSR
Via di Pietralata,157 – Roma

Serie Annuari - Volumi pubblicati

Anno 2003


Decessi: Caratteristiche demografiche e sociali - anno 2000 n° 9


Forze di lavoro - Media 2002 n° 8

Statistiche giudiziarie civili - anno 2001 n° 10


Statistiche giudiziarie penali - anno 2001 n° 10

Contabilità nazionale - Tomo 1 - Conti economici nazionali - anni 1970-2001 n° 7


Finanza locale: entrate e spese dei bilanci consuntivi (comuni, province e regioni) - anno 1998 n° 7 

Finanza locale: entrate e spese dei bilanci consuntivi (comuni, province e regioni) - anno 1999 n° 8 

Statistiche dei trasporti - anno 2000 n° 3

Statistiche della previdenza e dell'assistenza sociale - I) I trattamenti pensionistici - anni 2000-2001 n° 1 

Statistiche delle Amministrazioni pubbliche - anno 2000 n° 2

Statistiche della previdenza e dell'assistenza sociale - II) I beneficiari delle prestazioni pensionistiche - anno 2001 n° 2 

Anno 2004

Matrimoni, separazioni e divorzi - anno 2000 n°13

Popolazione e movimento anagrafico dei comuni - anno 2002 n° 15

I consumi delle famiglie - anno 2002 n° 9 

Cause di morte - anno 2000 n° 16


Statistiche giudiziarie penali - anno 2002 n° 11

Statistiche culturali - anni 2000-2001 n° 42

Statistiche giudiziarie civili - anno 2002 n° 11


Forze di lavoro – Media 2003 n°9

Contabilità nazionale – Tomo 1 – Conti economici nazionali – anni 1992-2002 n° 8

Statistiche della previdenza e dell'assistenza sociale - I) I trattamenti pensionistici. Anno 2002 n° 3 

Anno 2005


Decessi: Caratteristiche demografiche e sociali - anno 2001 n° 10


Movimento migratorio della popolazione residente – Iscrizioni e cancellazioni anagrafiche – anno 2000 n° 13 

Matrimoni, separazioni e divorzi - anno 2001 n°14


Statistiche della previdenza e dell'assistenza sociale - II) I beneficiari delle prestazioni pensionistiche - Anno 2002 n° 4 


Contabilità nazionale – Tomo 1 – Conti economici nazionali – anni 1992-2003 n° 9

Finanza locale: entrate e spese dei bilanci consuntivi (comuni, province e regioni) - anno 2000 n° 9 

Lavoro e retribuzioni - Anno 2001 

Cause di morte - anno 2001 n° 17

 dati forniti su floppy

 dati forniti su cd-rom



*Produzione editoriale
&
Altri servizi*

La produzione editoriale

LE PUBBLICAZIONI A CARATTERE GENERALE

Annuario statistico italiano 2004
pp. XXIV-808+1 cd-rom; € 43,50
ISBN 88-458-1119-0

Bollettino mensile di statistica
pp. 208 circa; € 11,00
ISSN 0021-3136

Compendio statistico italiano 2004
pp. 360; € 10,00
ISBN 88-458-0857-2

Italian Statistical Abstract 2002
pp. 308; € 10,00
ISBN 88-458-1094-1

Metodologie e tecniche di tutela della riservatezza nel rilascio di informazione statistica
Metodi e norme, n. 20, edizione 2004
pp. 196; € 12,50
ISBN 88-458-1148-4

Proceedings of the 17th Roundtable on Business Survey Frames
Rome, 26-31 October 2003
Volume I e II
Essays, n. 15/2004
pp. 546; € 34,00
ISBN 88-458-1128-X

Rapporto annuale
La situazione del Paese nel 2003
pp. XXXII-516; € 23,00
ISBN 88-458-1109-3
ISSN 1594-3135

Rapporto annuale
La situazione del Paese nel 2003
pp. XXXII-516+1 cd-rom; € 28,00
ISBN 88-458-1110-7

LE NOVITÀ EDITORIALI A CARATTERE TEMATICO

▶ AMBIENTE E TERRITORIO

Contabilità ambientale e "risposte" del sistema socio-economico: dagli schemi alle realizzazioni
Annali di statistica, n. 1 - Roma 2003
pp. 616; € 36,00
ISBN 88-458-0658-8

Principali fattori agricoli di pressione sull'ambiente (*) - Anno 1998
Argomenti, n. 27, edizione 2003
pp. 288+1 disk; € 25,00
ISBN 88-458-1088-7

▶ POPOLAZIONE

Popolazione e movimento anagrafico dei comuni
anno 2002
Annuari, n. 15, edizione 2004
pp. 268+1 cd-rom; € 25,00
ISBN 88-458-1137-9

Tavole di mortalità della popolazione italiana
anno 2000
Informazioni, n. 28, edizione 2004
pp. 312; € 24,00
ISBN 88-458-1138-7

▶ SANITÀ E PREVIDENZA

Applying Acs to Causes of Death Statistics in Italy
Some Clues on Implementation, Bridge Coding and Further Steps
Essays, n. 13/2004
pp. 80; € 8,00
ISBN 88-458-0852-1

Gli assicurati alle gestioni pensionistiche invalidità, vecchiaia e superstiti (*)
anno 2002
Informazioni, n. 24, edizione 2004
pp. 76; € 8,00
ISBN 88-458-1133-6

I bilanci consuntivi degli enti previdenziali (*)
anno 2002
Informazioni, n. 31, edizione 2004
pp. 110+1 cd-rom; € 16,50
ISBN 88-458-1142-5

Death Certificate and Certification Practices: an International Comparison
Essays, n. 14/2004
pp. 80; € 8,00
ISBN 88-458-0853-X

Dimissioni dagli istituti di cura per aborto spontaneo in Italia
anno 2001
Informazioni, n. 33, edizione 2004
pp. 88; € 8,00
ISBN 88-458-1144-1

Informazione statistica e politiche per la promozione della salute
Atti del convegno
Roma 10-11-12 settembre 2002
pp. 408+1 cd-rom; € 36,50
ISBN 88-458-1135-2

L'interruzione volontaria di gravidanza in Italia
anni 2000-2001
Informazioni, n. 38, edizione 2004
pp. 126; € 11,50
ISBN 88-458-0855-6

Le notifiche di malattie infettive in Italia
anno 2002
Informazioni, n. 2, edizione 2005
pp. 128; € 22,00
ISBN 88-458-0862-7

Statistiche della previdenza e dell'assistenza sociale (*)
I - I trattamenti pensionistici
anno 2002
Annuari, n. 3, edizione 2004
pp. 116+1 cd-rom; € 15,50
ISBN 88-458-1122-0

Le pubblicazioni con (*) sono riportate in più settori editoriali



Statistiche della previdenza e dell'assistenza sociale (*)

II - I beneficiari delle prestazioni pensionistiche - Anno 2002
Annuari, n. 4, edizione 2005
pp. 156+1 cd-rom; € 17,50
ISBN 88-458-0864-5

CULTURA

I diplomati e lo studio (*)

Percorsi di studio e di lavoro dei diplomati - Indagine 2001
Informazioni, n. 30, edizione 2003
pp. 108+1 disk; € 15,50
ISBN 88-458-1082-8

I laureati e lo studio (*)

Inserimento professionale dei laureati - Indagine 2001
Informazioni, n. 8, edizione 2004
pp. 112+1 disk; € 15,50
ISBN 88-458-1105-0

I laureati e il mercato del lavoro (*)

Inserimento professionale dei laureati - Indagine 2001
Informazioni, n. 31, edizione 2003
pp. 292+2 disk; € 25,00
ISBN 88-458-1083-6

La produzione libraria nel 2002

Dati definitivi
Informazioni, n. 22, edizione 2004
pp. 80; € 7,50
ISBN 88-458-1131-X

Statistiche culturali

anni 2000-2001
Annuari, n. 42, edizione 2004
pp. 252; € 20,00
ISBN 88-458-1136-0

FAMIGLIA E SOCIETÀ

Alcuni indicatori del mercato del lavoro dal Panel europeo sulle famiglie (*)

Italia, anni 1994-2000
Europa, anni 1994-1999
Informazioni, n. 26, edizione 2003
pp. 128+1 disk; € 15,50
ISBN 88-458-1075-5

I consumi delle famiglie

anno 2002
Annuari, n. 9, edizione 2004
pp. 180+1 disk; € 17,50
ISBN 88-458-1101-8

Famiglie, abitazioni e zona in cui si vive

anno 2002
Informazioni, n. 36, edizione 2003
pp. 104+1 disk; € 15,50
ISBN 88-458-1092-5

I servizi pubblici e di pubblica utilità: utilizzo e soddisfazione

anno 2002
Informazioni, n. 27, edizione 2004
pp. 164+1 cd-rom; € 19,00
ISBN 88-458-1130-1

La sicurezza dei cittadini. Reati, vittime, percezione della sicurezza e sistemi di protezione (*)

anno 2002
Informazioni, n. 18, edizione 2004
pp. 280+1 cd-rom; € 27,00
ISBN 88-458-1124-7

La situazione finanziaria delle famiglie e degli individui in Italia e in Europa

anni 1994-2000
Informazioni, n. 6, edizione 2004
pp. 208+1 disk; € 25,00
ISBN 88-458-1103-4

I viaggi in Italia e all'estero nel 2003 (*)

Informazioni, n. 1, edizione 2005
pp. 96+1 cd-rom; € 12,50
ISBN 88-458-0861-0

PUBBLICA AMMINISTRAZIONE

Gli assicurati alle gestioni pensionistiche invalidità, vecchiaia e superstiti (*)

anno 2002
Informazioni, n. 24, edizione 2004
pp. 76; € 8,00
ISBN 88-458-1133-6

I bilanci consuntivi degli enti previdenziali (*)

anno 2002
Informazioni, n. 31, edizione 2004
pp. 110+1 cd-rom; € 16,50
ISBN 88-458-1142-5

I bilanci consuntivi delle amministrazioni provinciali

anno 2001
Informazioni, n. 23, edizione 2004
pp. 44+1 cd-rom; € 13,00
ISBN 88-458-1132-8

I bilanci consuntivi e i servizi delle Camere di commercio, industria, artigianato e agricoltura

anno 2000
Informazioni, n. 9, edizione 2004
pp. 56+1 disk; € 13,00
ISBN 88-458-1106-9

Statistiche della previdenza e dell'assistenza sociale (*)

I - I trattamenti pensionistici anno 2002
Annuari, n. 3, edizione 2004
pp. 116+1 cd-rom; € 15,50
ISBN 88-458-1122-0

Statistiche della previdenza e dell'assistenza sociale (*)

II - I beneficiari delle prestazioni pensionistiche - Anno 2002
Annuari, n. 4, edizione 2005
pp. 156+1 cd-rom; € 17,50
ISBN 88-458-0864-5

Statistiche sulla ricerca scientifica (*)

Consuntivo 2000
Previsioni 2001-2002
Informazioni, n. 1, edizione 2004
pp. 94; € 7,50
ISBN 88-458-1096-8

GIUSTIZIA

La criminalità minorile nei grandi centri urbani

anno 2001
Informazioni, n. 33, edizione 2003
pp. 88+1 disk; € 12,50
ISBN 88-458-1085-2

Durate e funzionalità del processo civile dopo la riforma del giudice unico di primo grado

anni 2001-2002
Informazioni, n. 32, edizione 2004
pp. 228+1 cd-rom; € 25,00
ISBN 88-458-1143-3

La sicurezza dei cittadini. Reati, vittime, percezione della sicurezza e sistemi di protezione (*)

anno 2002
Informazioni, n. 18, edizione 2004
pp. 280+1 cd-rom; € 27,00
ISBN 88-458-1124-7

Statistiche giudiziarie civili

anno 2002
Annuari, n. 11, edizione 2004
pp. 252; € 20,00
ISBN 88-458-1140-9

Statistiche giudiziarie penali

anno 2002
Annuari, n. 11, edizione 2004
pp. 544; € 31,00
ISBN 88-458-1121-2

CONTI NAZIONALI

Contabilità nazionale Tomo 1 - Conti economici nazionali - Anni 1992-2003

Annuari, n. 9, edizione 2005
pp. 236; € 22,00
ISBN 88-458-0862-9

Valore aggiunto ai prezzi di base dell'agricoltura per regione

anni 1998-2003
Informazioni, n. 39, edizione 2004
pp. 136+1 cd-rom; € 16,50
ISBN 88-458-0860-2

LAVORO

Alcuni indicatori del mercato del lavoro dal Panel europeo sulle famiglie (*)

Italia, anni 1994-2000
Europa, anni 1994-1999
Informazioni, n. 26, edizione 2003
pp. 128+1 disk; € 15,50
ISBN 88-458-1075-5

Classificazione delle attività economiche - Ateco 2002

+ Guida alla classificazione
Metodi e norme, n. 18, edizione 2003
pp. 404 + 32; € 25,50
ISBN 88-458-1086-0

I diplomati e lo studio (*)

Percorsi di studio e di lavoro dei diplomati - Indagine 2001
Informazioni, n. 30, edizione 2003
pp. 108+1 disk; € 15,50
ISBN 88-458-1082-8

Forze di lavoro

Media 2003
Annuari, n. 9, edizione 2004
pp. 296; € 20,00
ISBN 88-458-0859-9

I laureati e lo studio (*)

Inserimento professionale dei laureati - Indagine 2001
Informazioni, n. 8, edizione 2004
pp. 112+1 disk; € 15,50
ISBN 88-458-1105-0

I laureati e il mercato del lavoro (*)

Inserimento professionale dei laureati - Indagine 2001
Informazioni, n. 31, edizione 2003
pp. 292+2 disk; € 25,00
ISBN 88-458-1083-6

L'organizzazione dei tempi di lavoro: la diffusione degli orari "atipici"

Argomenti, n. 28, edizione 2004
pp. 212; € 20,00
ISBN 88-458-1116-6

Statistiche della previdenza e dell'assistenza sociale (*)

I - I trattamenti pensionistici anno 2002
Annuari, n. 3, edizione 2004
pp. 116+1 cd-rom; € 15,50
ISBN 88-458-1122-0

Statistiche della previdenza e dell'assistenza sociale (*)

II - I beneficiari delle prestazioni pensionistiche - Anno 2002
Annuari, n. 4, edizione 2005
pp. 156+1 cd-rom; € 17,50
ISBN 88-458-0864-5

PREZZI

Numeri indici dei prezzi alla produzione dei prodotti industriali venduti sul mercato interno

Base 2000=100
Metodi e norme, n. 22, edizione 2004
pp. 96; € 8,00
ISBN 88-458-0856-4

Il valore della moneta in Italia dal 1861 al 2003

Informazioni, n. 21, edizione 2004
pp. 168; € 12,50
ISBN 88-458-1127-1

AGRICOLTURA

Aspetti socio-rurali in agricoltura anno 1999

Argomenti, n. 26, edizione 2003
pp. 288; € 20,00
ISBN 88-458-1087-9

Principali fattori agricoli di pressione sull'ambiente (*)

anno 1998
Argomenti, n. 27, edizione 2003
pp. 288+1 disk; € 25,00
ISBN 88-458-1088-7

INDUSTRIA

I consumi energetici delle imprese industriali

anno 2001
Informazioni, n. 29, edizione 2004
pp. 44+1 cd-rom; € 13,00
ISBN 88-458-1139-5

Conti economici delle imprese (*) anno 2000

Informazioni, n. 6, edizione 2005
pp. 128+1 cd-rom; € 17,00
ISBN 88-458-0868-8

La produzione dell'industria dei prodotti chimici e delle fibre sintetiche e artificiali

Statistica per trimestri - Anno 2001
Informazioni, n. 34, edizione 2003
pp. 56+1 disk; € 12,50
ISBN 88-458-1089-5

La produzione dell'industria tessile e dell'abbigliamento

Statistica per trimestri - Anno 2002
Informazioni, n. 20, edizione 2004
pp. 56+1 cd-rom; € 13,00
ISBN 88-458-1126-3

Statistica annuale della produzione industriale - Anno 2002

Informazioni, n. 37, edizione 2004
pp. 50+1 cd-rom; € 13,00
ISBN 88-458-1151-4

Statistiche sulla ricerca scientifica (*)

Consuntivo 2000
Previsioni 2001-2002
Informazioni, n. 1, edizione 2004
pp. 94; € 7,50
ISBN 88-458-1096-8

Statistiche sull'innovazione nelle imprese

anni 1998-2000
Informazioni, n. 12, edizione 2004
pp. 172; € 14,00
ISBN 88-458-1112-3

SERVIZI

Conti economici delle imprese (*) anno 2000

Informazioni, n. 6, edizione 2005
pp. 128+1 cd-rom; € 17,00
ISBN 88-458-0868-8

Statistiche del trasporto aereo anno 2002

Informazioni, n. 3, edizione 2005
pp. 44+1 cd-rom; € 13,00
ISBN 88-458-0865-3

Statistiche del turismo anno 2002

Informazioni, n. 34, edizione 2004
pp. 140+1 cd-rom; € 16,50
ISBN 88-458-1145-X

Statistiche sulla ricerca scientifica (*)

Consuntivo 2000
Previsioni 2001-2002
Informazioni, n. 1, edizione 2004
pp. 94; € 7,50
ISBN 88-458-1096-8

I viaggi in Italia e all'estero nel 2003 (*)

Informazioni, n. 1, edizione 2005
pp. 96+1 cd-rom; € 12,50
ISBN 88-458-0861-0

COMMERCIO ESTERO

Commercio estero e attività internazionali delle imprese 2003

1. Merci, servizi, investimenti diretti
2. Paesi, settori, regioni
+ *L'Italia nell'economia internazionale Rapporto ICE 2003-2004* + 1 cd-rom
+ Sintesi del Rapporto ICE
Annuari, n. 6, edizione 2004
pp. 368 + 440 + 376 + 48
€ 100,00 (in cofanetto)
ISBN 88-458-1120-4

**5° CENSIMENTO GENERALE DELL'AGRICOLTURA
22 OTTOBRE 2000**

Caratteristiche strutturali delle aziende agricole

Fascicolo nazionale; € 25,00
Fascicoli regionali; € 22,00
Fascicoli provinciali; € 22,00

Caratteristiche tipologiche delle aziende agricole

Fascicolo nazionale; € 20,00
Fascicoli regionali; € 14,00

VOLUMI TEMATICI

La coltivazione della vite in Italia

Volume I - Caratteristiche generali
pp. 300; € 26,50; ISBN 88-458-1280-4
Volume II - Vitigni
pp. 248; € 22,00; ISBN 88-458-1281-2

La donna in agricoltura

pp. 316; € 14,00; ISBN 88-458-1284-7

Le imprese agricole

pp. 338; € 22,00; ISBN 88-458-1283-9

Le infrastrutture delle aziende agricole

pp. 150; € 11,50; ISBN 88-458-1279-0

La zootecnia in Italia

pp. 380; € 26,50; ISBN 88-458-1282-0

**Organizzazione e atti del 5° Censimento generale
dell'agricoltura**

pp. 152; € 14,00; ISBN 88-458-1287-1

**14° CENSIMENTO GENERALE DELLA POPOLAZIONE E
DELLE ABITAZIONI - 21 OTTOBRE 2001**

Primi risultati

pp. 300+1 cd-rom; € 25,00; ISBN 88-458-0689-8

Popolazione legale

pp. 312+1 cd-rom; € 27,00; ISBN 88-458-1069-0

**8° CENSIMENTO GENERALE DELL'INDUSTRIA E DEI
SERVIZI - 22 OTTOBRE 2001**

Imprese, istituzioni e unità locali

Fascicolo nazionale; € 31,50
Fascicoli regionali; € 22,00
Fascicoli provinciali; € 14,00

Per gli utenti che acquistano oltre 10 volumi dei *PRODOTTI CENSUARI* è previsto uno sconto del 25%.

Altri prodotti e servizi

ABBONAMENTI 2005

L'abbonamento consente di disporre di tutte le informazioni relative al settore tematico prescelto, diffuse attraverso le pubblicazioni edite nel 2005, accompagnate, ove previsto, da supporto informatico (floppy disk, cd-rom). Gli abbonati riceveranno per posta i prodotti che saranno via via pubblicati nel/i settore/i prescelto/i, editi nell'anno di sottoscrizione dell'abbonamento, e appartenenti alle seguenti collane: Annuari, Argomenti, Informazioni, Metodi e norme, Monografie regionali e Annali di statistica. Oltre all'abbonamento ai singoli settori editoriali è prevista la modalità di abbonamento "Tutti i settori escluso il commercio estero" che comprende tutta la produzione editoriale dell'Istituto edita nel 2005, ad esclusione dei prodotti riguardanti il commercio estero e i censimenti. L'abbonamento all'area "Generale", infine, comprende 11 numeri del *Bollettino mensile di statistica* e l'*Annuario statistico italiano*. Tutti coloro che sottoscriveranno un abbonamento anche ad un solo settore riceveranno, gratuitamente, una copia del *Rapporto annuale*. Per meglio comprendere il sistema degli abbonamenti è possibile visionare, sul sito www.istat.it, l'elenco 2003 e l'elenco 2004 delle pubblicazioni inviate agli abbonati alle edizioni 2003 e 2004.

Per sottoscrivere gli abbonamenti si può utilizzare il modulo riportato nella pagina seguente.

WWW.ISTAT.IT

Nel sito Internet è possibile informarsi sulla produzione editoriale più recente, richiedere prodotti e servizi offerti dall'Istat, leggere e prelevare i comunicati stampa, accedere alle Banche Dati, collegarsi con altri siti nazionali e internazionali. Inoltre, da novembre 2004, è possibile consultare il catalogo della produzione editoriale on-line, dove ci sono tutte le informazioni relative ai prodotti a partire dalle edizioni 2000.

Ulteriori informazioni possono essere richieste a:

ISTAT - Direzione Centrale per la diffusione della cultura e dell'informazione statistica - SID/D

Via Cesare Balbo, 16 - 00184 ROMA - Tel. 0646733278/80 - Fax 0646733477 - e-mail: marketing@istat.it

Modulo di richiesta pubblicazioni

Inviare questo modulo via **fax** al numero 0646733477 oppure **spedire in busta chiusa** a:
Istituto nazionale di statistica - DCDS - Commercializzazione e Marketing - Via Cesare Balbo, 16 - 00184 Roma
Per ulteriori informazioni telefonare ai numeri 0646733286/74

Desidero ricevere le seguenti pubblicazioni:

Prezzo	Codice ISBN	Titolo
_____	_____	_____
_____	_____	_____
_____	_____	_____
_____	_____	_____
_____	_____	_____
_____	_____	_____

Totale _____ Sconto (a) _____ Contributo spese di spedizione (€ 5,00) Importo da pagare _____

(a) Sconti e agevolazioni: il Sistan, gli Enti pubblici e le Università usufruiscono di uno sconto del 20% solo se sottoscrivono l'abbonamento direttamente con l'Istat.

RICHIEDENTE

Cognome _____ Nome _____

Ente _____ Qualifica _____

Codice fiscale/ P. IVA | | | | | | | | | | | | | | | | | | | | | |

Indirizzo _____ CAP _____ Città _____

Prov. _____ Tel. _____ Fax _____

E-mail _____

Data _____ Firma _____

DESTINATARIO DEI PRODOTTI (SE DIVERSO DAL RICHIEDENTE)

Cognome _____ Nome _____

Ente _____ Indirizzo _____

CAP _____ Città _____ Tel. _____ Fax _____

MODALITÀ DI PAGAMENTO:

Gli importi dovranno essere versati dall'acquirente, **dopo il ricevimento della fattura**, sul c/c postale n. 619007, oppure con bonifico bancario c/o la Banca Nazionale del Lavoro, **indicando con chiarezza il numero, la data della fattura e il codice cliente**. Per i versamenti tramite bonifico bancario le coordinate sono: c/c n. 218050, ABI 01005.8, CAB 03382.9; via swift: B.N.L.I. IT RARBB, codice CIN K, codice anagrafico 63999228/j.

INFORMATIVA - I dati da lei forniti saranno utilizzati per l'esecuzione dell'ordine e per l'invio, da parte dell'Istat, di promozioni commerciali, senza alcun impegno da parte sua. Il trattamento dei dati avverrà nell'assoluto rispetto della disciplina dettata dal d.lgs 196/2003; essi non verranno utilizzati per finalità diverse da quelle indicate e saranno trattati esclusivamente dai dipendenti dell'Istituto incaricati. Il titolare dei dati è l'Istituto nazionale di statistica, Via Cesare Balbo, 16 - 00184 Roma - tel. 064673.3266/68, fax 0646733477; responsabile del trattamento è il Direttore centrale per la diffusione della cultura e dell'informazione statistica, anche per quanto riguarda l'esercizio dei diritti dell'interessato di cui all'articolo 7 del d.lgs 196/2003.

PVSP05

PIÙ INFORMAZIONI. PIÙ VICINE A VOI.

I Centri d'Informazione Statistica

Per darvi più servizi e per esservi più vicino l'Istat ha aperto al pubblico una rete di Centri d'Informazione Statistica che copre l'intero territorio nazionale. Oltre alla vendita di prodotti informatici e pubblicazioni, i Centri rilasciano certificati sull'indice dei prezzi, offrono informazioni tramite collegamenti con le banche dati del Sistema statistico nazionale (Sistan) e dell'Eurostat (Ufficio di statistica della Comunità europea), forniscono elaborazioni statistiche "su misura" ed assistono i laureandi nella ricerca e selezione dei dati.

Presso i Centri d'Informazione Statistica, semplici cittadini, studenti, ricercatori, imprese e operatori della pubblica amministrazione troveranno assistenza qualificata e un facile accesso ai dati di cui hanno bisogno. D'ora in poi sarà più facile conoscere l'Istat e sarà più facile per tutti gli italiani conoscere l'Italia. Per gli orari di apertura al pubblico consultare il sito www.istat.it nella pagina "Prodotti e servizi".

ANCONA *Corso Garibaldi, 78*
Telefono 071/5013090 Fax 071/5013095

BARI *Piazza Aldo Moro, 61*
Telefono 080/5789317 Fax 080/5789335

BOLOGNA *Galleria Cavour, 9*
Telefono 051/6566152 Fax 051/6566182-5

BOLZANO *Viale Duca d'Aosta, 59*
Telefono 0471/414000 Fax 0471/414008

CAGLIARI *Via Firenze, 17*
Telefono 070/34998700-1 Fax 070/34998732-3

CAMPOBASSO *Via G. Mazzini, 129*
Telefono 0874/604854-8 Fax 0874/604885-6

CATANZARO *Viale Pio X, 116*
Telefono 0961/507629 Fax 0961/507635

FIRENZE *Via Santo Spirito, 14*
Telefono 055/2393312 Fax 055/2393335

GENOVA *Via San Vincenzo, 4*
Telefono 010/58497501 Fax 010/5985840

MILANO *Via Fieno, 3*
Telefono 02/806132214 Fax 02/806132205

NAPOLI *Via G. Verdi, 18*
Telefono 081/4930190 Fax 081/5514069

PALERMO *Via Empedocle Restivo, 102*
Telefono 091/7290915-25 Fax 091/521426

PERUGIA *Via Cesare Balbo, 1*
Telefono 075/5826495 Fax 075/5826485

PESCARA *Via Caduta del Forte, 34*
Telefono 085/44120511-2 Fax 085/4216516

POTENZA *Via del Popolo, 4*
Telefono 0971/377299 Fax 0971/36866

ROMA *Via Cesare Balbo, 11/a*
Telefono 06/46733102 Fax 06/46733101

TORINO *Via Alessandro Volta, 3*
Telefono 011/5166758-64-67 Fax 011/539412

TRENTO *Via Brennero, 316*
Telefono 0461/497801 Fax 0461/497813

TRIESTE *Via Cesare Battisti, 18*
Telefono 040/6702558 Fax 040/6702599

VENEZIA-MESTRE *Corso del Popolo, 23*
Telefono 041/5070812-3-4 Fax 041/5070835

La Biblioteca centrale

È la più ricca biblioteca italiana in materia di discipline statistiche e affini. Il suo patrimonio, composto da oltre 500.000 volumi e 2.700 periodici in corso, comprende fonti statistiche e socio-economiche, studi metodologici, pubblicazioni periodiche degli Istituti nazionali di statistica di tutto il mondo, degli Enti internazionali e dei principali Enti e Istituti italiani ed esteri. È collegata con le principali banche dati nazionali ed estere. Il catalogo informatizzato della biblioteca è liberamente consultabile in rete sul sito Web dell'Istat alla voce Biblioteca (www.istat.it).

Oltre all'assistenza qualificata che è resa all'utenza in sede, è attivo un servizio di ricerche bibliografiche e di dati statistici a distanza, con l'invio dei risultati per posta o via fax, cui i cittadini, gli studenti, i ricercatori e le imprese possono accedere.

È a disposizione dell'utenza una sala di consultazione al secondo piano

ROMA Via Cesare Balbo, 16 Telefono 06/4673.2380 Fax 06/4673.2617

E-mail: biblio@istat.it

Orario:

Piano secondo

da lunedì a venerdì 9.00 - 18.00



Sanità e previdenza

**Cause di morte
Anno 2001**

Principali indicatori delle tendenze recenti della mortalità, dati di mortalità riassuntivi e confronti con gli anni precedenti (anni 1997-2001). Dati sulle cause di mortalità riportati per sesso, età, causa e residenza. Dati sulle cause esterne dei traumatismi e avvelenamenti per natura delle lesioni. Mortalità infantile secondo il sesso, l'età, la residenza e il tipo di malformazione.

2A112005017000000

ISBN 88-458-0886-6



9 788845 808869

€ 28,00