

130,
4 1/2
1/2

SALARI

PREZZI MEDII DI UN'ORA DI LAVORO

DEGLI OPERAI

ADDETTI ALLE OPERE DI MURATURA ED AI TRASPORTI DI TERRA

E

MERCEDI MEDIE GIORNALIERE

DEGLI OPERAI ADDETTI ALLE MINIERE

(1862-1878)



AVVERTENZE.

I prezzi, indicati per ogni ora di lavoro, sono in millesimi di lira, vale a dire si prese il millesimo come unità di valore.

In quasi tutto il Regno la giornata dell'operaio addetto ai lavori di muratura e ai trasporti di terra consta di 10 ore di lavoro; ad eccezione delle provincie di *Bologna, Brescia, Como, Ferrara, Lecce, Pavia, Ravenna, Roma, Treviso, Venezia, Verona*, dove la giornata di lavoro è di ore 9; di quelle di *Milano* e di *Padova*, dove la giornata è di ore 8; e di *Rovigo* ove è pure di 8 ore per il muratore, di 7 pel terraiolo.

In alcune provincie l'impresa somministra l'alloggio all'operaio; ciò in generale, quando l'operaio lavori fuori di città, o trattisi di operai appartenenti a località piuttosto lontane o ad altre provincie. Dove la somministrazione d'alloggio ha luogo in proporzioni tali da potersi considerare come un accrescimento del medio salario annuale, percepito dalla classe lavoratrice, il detto salario medio fu aumentato, nei rispettivi casi, di 2 millesimi per ora. Tale aggiunta ebbe luogo per le provincie di *Avelino, Benevento, Cagliari, Catania, Catanzaro, Chieti, Lecce, Palermo, Potenza, Sassari, Terra di Bari*. Vi sono poi provincie nelle quali si somministrano all'operaio l'alloggio, il sale, l'olio, oppure il lume. Queste somministrazioni furono computate nelle cifre dei salari in 9 millesimi per ogni ora di lavoro. Esse hanno luogo nelle provincie di *Benevento, Campobasso, Lecce, Palermo, Terra di Bari*. In provincia di *Modena*, e, specialmente, nei circondari di *Modena* e *Mirandola*, si usa somministrare il vino agli operai. L'aumento del salario per tale somministrazione è computato in 25 millesimi.

Nella maggior parte delle provincie del Regno ogni operaio si intende fornito dei ferri del mestiere. In alcune provincie, però, i ferri o gli attrezzi sono somministrati a tutti gli operai o ad alcuni, in tutto o in parte, dall'impresa. Per questo, nelle cifre dei prezzi medi delle ore di lavoro, si è sempre tenuto conto del consumo dei ferri o degli attrezzi ridotto in denaro. Simili aumenti ebbero luogo, nei rispettivi casi, per le provincie di *Alessandria, Ancona, Ascoli, Benevento, Campobasso, Caserta, Catanzaro, Cuneo, Chieti, Firenze, Genova, Girgenti, Livorno, Macerata, Mantova, Napoli, Padova, Palermo, Porto Maurizio, Potenza, Reggio di Calabria, Roma, Salerno, Trapani*.

TAV. I. — DATI RACCOLTI DAGLI UFFICI DEL GENIO CIVILE

sui salari degli operai addetti ai lavori di muratura in tutte le Provincie del Regno.

Numero d'ordine	PROVINCIE	CAPO MASTRO MURATORE																		
		1862	1863	1864	1865	1866	1867	1868	1869	1870	1871	1872	1873	1874	1875	1876	1877	1878	Media dei 17 anni	
1	Alessandria.	400	400	400	420	420	420	430	430	440	450	450	500	500	500	500	500	500	500	451
2	Ancona	266	319	350	400	450	450	450	450	450	450	450	450	500	500	500	500	500	500	437
3	Aquila	300	300	300	300	325	325	325	350	350	350	400	400	280	280	300	300	300	300	322
4	Arezzo.	300	300	300	350	350	350	350	350	400	400	400	400	525	550	575	600	625	625	419
5	Ascoli-Piceno.	250	250	275	275	350	300	300	350	350	350	400	400	280	285	290	295	300	309	309
6	Avellino.	400	400	400	400	450	450	450	450	500	500	500	500	300	300	350	370	400	400	419
7	Bari	400	400	400	400	400	400	400
8	Belluno	344	344	344	365	365	389	389	413	413	437	437	464	464	446	427	408	389	402	402
9	Benevento	350	350	350	370	400	400	400	400	450	450	450	...	251	251	251	251	251	251	351
10	Bergamo	420	420	420	420	430	450	450	450	450	470	500	500	300	300	350	400	450	450	421
11	Bologna.	400	400	400	400	360	360	360	360	360	360	360	360	380	389	389	389	389	389	377
12	Brescia	555	555	555	555	555	555	555
13	Cagliari	380	380	380	390	390	390	400	440	440	480	500	500	400	400	400	500	500	500	430
14	Caltanissetta.	255	268	293	303	319	332	357	383	408	500	500	500	500	500	500	408	357	393	393
15	Campobasso.	250	250	250	250	300	300	300	300	400	400	400	400	436	436	511	511	511	511	369
16	Caserta	300	300	300	300	300	300	300	300	300	300	300	350	400	430	460	480	500	500	348
17	Catania.	362	362	362	362	407	437	472	507	537	537	562	562	502	502	502	502	502	502	469
18	Catanzaro	350	350	350	350	380	380	380	400	400	425	450	450	500	500	500	500	500	500	422
19	Chieti	500	500	500	450	450	500	500	470	470	470	450	450	450	450	450	459	459	459	469
20	Como	330	330	330	330	350	340	340	350	400	400	400	440	400	380	350	350	350	350	362
21	Cosenza.	255	255	255	280	280	280	300	300	300	350	400	500	400	400	400	400	400	400	338
22	Cremona.	225	225	225	225	225	225	225	225	225	225	275	275	150	150	150	150	150	150	210
23	Cuneo	300	301	302	303	305	307	309	311	315	325	335	350	500	500	510	520	550	550	373
24	Ferrara	420	420	420	420	450	450	440	440	440	440	490	490	600	600	600	600	600	600	487
25	Firenze.	280	280	280	500	500	500	500	500	500	400	400	400	502	502	494	444	444	444	437
26	Foggia.	350	350	370	370	370	380	380	380	400	400	400	400	400	400	400	450	450	409	409
27	Forlì
28	Genova	430	440	450	470	480	480	490	490	500	540	550	550	400	450	450	450	450	450	474
29	Girgenti	500	500	520	550	550	550	580	580	600	600	600	600	455	505	505	455	450	534	534
30	Grosseto	340	550	560	340	450	340	340	340	340	450	560	560	350	350	350	350	350	350	408
31	Lecce.	500	500	500	555	555	555	555	555	555	555	555	555	400	400	450	450	450	450	508
32	Livorno	420	420	420	420	450	450	500	500	500	500	500	500	400	400	400	400	400	400	446
33	Lucca	400	400	400	400	400	400	400	400	400	400	400	400	850	350	350	350	350	350	385
34	Macerata	300	300	300	300	300	400	400	400	400	500	500	600	600	600	600	610	620	455	455
35	Mantova	500	500	500	500	500	600	600	600	600	600	600	600	500	500	500	500	500	500	541

TAV. . — DATI RACCOTI DAGLI UFFICI DEL GENIO CIVILE

sui salari degli operai addetti ai lavori di muratura in tutte le Provincie del Regno.

Numero d'ordine	PROVINCIE	CAPO MASTRO MURATORE																	
		1862	1863	1864	1865	1866	1867	1868	1869	1870	1871	1872	1873	1874	1875	1876	1877	1878	Media dei 17 anni
36	Massa Carrara . . .	280	280	280	280	300	300	300	300	320	350	350	350	300	300	320	320	320	309
37	Messina	300	300	300	300	300	300	350	350	350	400	400	400	500	500	500	500	500	384
38	Milano	500	500	500	500	500	510	520	540	550	560	580	600	625	625	625	625	625	588
39	Modena	250	250	250	250	250	250	250	250	250	300	300	300	300	300	300	300	300	273
40	Napoli	250	250	300	300	300	300	300	300	300	300	300	300	300	300	300	300	300	294
41	Novara	300	300	300	300	300	300	300	300	300	350	400	500	500	500	500	500	500	379
42	Padova	500	500	500	500	500	500
43	Palermo	425	425	425	425	425	500	500	500	500	500	500	500	500	500	500	500	500	478
44	Parma	320	320	320	326	320	320	320
45	Pavia	330	330	330	330	354	377	400	480	453	470	500	500	444	444	444	444	444	413
46	Perugia	333	333	333	338	388	388	388	333	333	333	333	333	300	300	300	300	300	336
47	Pesaro e Urbino . .	242	242	242	242	294	294	294	294	294	318	318	318	350	350	350	350	350	302
48	Piacenza	300	300	300	300	300	300	300	300	300	300	300	300	400	450	500	500	500	350
49	Pisa	480	480	480	480	480	480	480	480	480	580	580	450	450	450	450	450	450	483
50	Porto Maurizio . . .	300	300	300	300	300	300	400	400	450	450	450	450	408	408	408	408	408	379
51	Potenza	295	301	303	306	308	319	322	342	358	396	409	430	440	450	465	480	500	378
52	Ravenna	444	444	444	444	500	500	500	500	555	555	555	555	400	410	420	400	400	472
53	Reggio Calabria . .	300	300	330	350	350	350	360	360	370	380	390	400	330	370	380	390	400	359
54	Reggio Emilia . . .	330	330	330	350	350	350	380	380	380	400	400	400	400	400	400	400	400	375
55	Roma	451	453	479	481	496	498	499	502	505	517	543	555	500	500	500	500	500	499
56	Rovigo	400	400	400	400	400	450	450	450	500	500	500	500	500	500	625	625	625	484
57	Salerno	420	430	430	440	440	450	460	470	480	490	500	500	450	450	450	500	500	462
58	Sassari	500	500	500	500	500	500	500	500	500	500	500	500	502	502	502	502	502	500
59	Siena	380	380	380	380	380	440	440	440	440	440	500	500	500	500	500	500	500	447
60	Siracusa	300	300	300	430	300	300	400	400	430	430	430	430	400	400	400	400	400	379
61	Sondrio	300	300	300	300	310	320	340	340	360	380	400	400	400	400	400	380	370	352
62	Teramo	200	200	200	200	255	255	255	255	300	300	300	300	444	444	444	500	500	315
63	Torino	305	305	305	333	333	333	333	333	333	361	361	361	500	500	500	500	500	382
64	Trapani	340	340	340	340	340	340	380	380	380	425	425	425	400	500	500	500	500	403
65	Treviso	400	400	400	400	400	400	440	440	440	440	500	500	500	500	500	500	500	451
66	Udine	350	350	350	350	350	400	400	400	400	450	450	450	450	475	500	450	450	413
67	Venezia	333	333	333	333	333	333	333	333	333	333	333	361	450	475	500	450	425	372
68	Verona	450	450	450	550	550	660	660	680	700	780	850	900	450	450	450	450	450	884
69	Vicenza	330	330	330	330	360	360	360	360	360	380	380	400	400	400	400	500	400	375

TAV. I. — DATI RACCOLTI DAGLI UFFICI DEL GENIO CIVILE

sui salari degli operai addetti ai lavori di muratura in tutte le Provincie del Regno.

Numero d'ordine	PROVINCIE	MURATORE DI 1 ^a CLASSE																	
		1862	1863	1864	1865	1866	1867	1868	1869	1870	1871	1872	1873	1874	1875	1876	1877	1878	Media dei 17 anni
1	Alessandria	220	230	240	240	250	250	250	260	270	280	290	300	340	340	340	345	345	282
2	Ancona	202	231	235	245	245	245	255	255	248	248	258	250	250	250	250	250	250	247
3	Aquila	230	230	240	240	250	250	250	255	255	255	255	220	220	250	250	250	244	
4	Arezzo	200	200	200	210	210	210	210	250	250	250	250	300	312	325	334	350	251	
5	Ascoli-Piceno . . .	170	170	180	180	190	190	190	200	200	200	250	250	180	185	190	195	195	
6	Avellino	250	250	250	250	270	270	270	270	300	300	300	300	220	220	260	265	265	
7	Bari	220	240	270	250	230	225	230	225	230	240	240	245	245	245	245	245	240	
8	Belluno	258	258	258	273	273	291	291	310	310	328	328	348	348	334	320	306	300	
9	Benevento	225	225	235	235	245	245	260	270	300	320	330	...	201	201	201	201	229	
10	Bergamo	180	180	180	180	190	190	190	200	200	210	210	220	180	180	190	220	191	
11	Bologna	300	300	300	300	280	280	280	280	280	280	280	280	279	279	279	279	288	
12	Brescia	200	200	200	200	220	220	220	220	220	220	220	240	333	333	333	333	252	
13	Cagliari	330	330	330	350	350	350	370	370	390	400	450	450	350	350	350	350	365	
14	Caltanissetta . . .	212	223	233	244	254	265	276	286	290	290	290	310	310	310	310	290	274	
15	Campobasso	210	210	210	210	250	250	250	250	280	280	280	280	261	261	291	291	259	
16	Caserta	210	210	210	210	210	210	210	210	210	210	210	250	250	260	270	280	229	
17	Catania	284	284	284	284	312	337	359	385	405	417	429	429	302	302	302	302	336	
18	Catanzaro	250	250	250	250	260	260	260	270	270	280	200	200	300	300	300	300	264	
19	Chieti	350	350	350	340	340	350	350	370	370	370	350	350	350	350	350	350	352	
20	Como	200	200	210	210	210	210	220	220	250	250	290	300	300	280	260	250	242	
21	Cosenza	180	180	180	200	200	200	212	212	212	220	225	234	255	255	255	255	220	
22	Cremona	180	180	180	180	180	180	180	180	180	180	225	225	150	150	150	150	194	
23	Cuneo	250	251	252	253	255	257	259	261	265	275	285	300	400	402	405	405	307	
24	Ferrara	300	300	300	300	310	310	320	320	320	320	350	350	330	330	330	330	321	
25	Firenze	200	200	200	400	400	400	400	400	400	300	300	300	325	325	305	293	320	
26	Foggia	250	250	270	270	270	280	280	280	300	300	300	300	300	300	320	325	289	
27	Forlì	500	500	500	500	500	
28	Genova	275	290	290	295	295	295	305	305	340	340	340	360	300	350	350	350	320	
29	Girgenti	360	360	360	380	380	400	400	440	460	460	460	460	355	405	405	385	402	
30	Grosseto	280	400	400	280	340	280	280	280	300	350	350	400	300	300	300	300	320	
31	Lecce	255	255	255	277	277	277	277	277	277	277	277	277	260	260	270	275	270	
32	Livorno	280	280	280	280	280	300	300	300	300	300	320	320	320	320	320	320	302	
33	Lucca	240	240	240	240	240	240	240	240	240	240	240	240	250	250	260	270	246	
34	Macerata	150	150	150	150	150	170	170	170	170	300	200	250	250	250	260	260	191	
35	Mantova	260	260	260	280	280	300	300	300	300	300	300	300	275	275	275	275	283	

TAV. I. — DATI RACCOLTI DAGLI UFFICI DEL GENIO CIVILE

sui salari degli operai addetti ai lavori di muratura in tutte le Province del Regno.

Numero d'ordine	PROVINCIE	MURATORE DI 1 ^a CLASSE																	
		1862	1863	1864	1865	1866	1867	1868	1869	1870	1871	1872	1873	1874	1875	1876	1877	1878	Media del 17 anni
36	Massa Carrara . . .	200	200	200	200	220	220	220	220	240	240	260	270	250	250	300	300	300	240
37	Messina	250	250	250	250	250	250	300	300	300	320	320	320	400	400	400	400	400	315
38	Milano	250	250	250	250	260	270	280	290	310	320	330	350	375	375	375	375	375	311
39	Modena	200	200	200	200	200	200	200	200	250	250	250	200	200	220	220	220	220	212
40	Napoli	190	200	200	180	200	200	200	200	200	200	230	230	230	230	230	230	230	210
41	Novara	200	200	200	200	200	200	200	200	200	250	300	350	325	320	300	300	300	250
42	Padova	281	281	281	281	312	312	312	312	330	350	375	375	375	375	375	375	375	269
43	Palermo	233	233	233	255	255	255	255	300	300	300	350	350	350	350	350	350	350	298
44	Parma	230	230	230	230	230	230	230
45	Pavia	200	200	200	200	240	280	300	315	325	334	353	353	334	334	334	334	334	292
46	Perugia	277	277	277	333	333	333	333	277	277	277	277	277	240	240	240	240	240	279
47	Pesaro e Urbino . .	183	183	183	183	205	205	205	205	205	214	214	228	250	250	250	250	250	215
48	Piacenza	210	210	210	200	210	200	200	200	200	200	200	200	200	250	300	300	300	223
49	Pisa	220	220	220	220	220	220	220	220	220	220	250	250	300	300	300	300	300	247
50	Porto Maurizio . .	250	250	250	250	250	250	300	350	400	400	400	350	332	332	332	332	322	315
51	Potenza	207	214	219	224	226	232	234	247	256	264	270	281	310	310	315	317	320	261
52	Ravenna	233	233	255	255	277	277	277	288	288	288	288	288	300	305	310	300	300	279
53	Reggio Calabria . .	250	250	270	270	280	280	280	290	290	290	300	300	250	260	270	280	290	239
54	Reggio Emilia . . .	220	220	220	230	230	230	240	240	240	250	250	250	240	250	250	250	250	276
55	Roma	286	286	292	294	294	296	300	300	301	311	323	323	350	350	300	300	300	306
56	Rovigo	210	210	210	210	210	250	250	250	300	300	300	300	300	300	375	375	375	278
57	Salerno	220	220	230	230	240	240	250	250	260	230	270	270	220	220	220	240	240	240
58	Sassari	300	300	300	300	300	300	300	300	300	350	350	350	352	352	352	352	352	324
59	Siena	190	190	190	220	220	220	220	220	280	280	300	300	300	300	300	300	300	255
60	Siracusa	210	210	210	280	210	210	250	250	280	280	280	280	255	255	255	255	255	249
61	Sondrio	270	270	270	270	280	290	300	310	320	340	350	350	325	325	325	300	300	306
62	Teramo	150	150	150	150	200	200	200	200	255	255	255	255	278	278	278	300	300	227
63	Torino	277	277	277	288	288	288	288	288	288	333	333	333	350	350	350	350	350	312
64	Trapani	230	230	230	230	230	230	255	255	255	280	280	280	348	398	398	398	398	289
65	Treviso	280	280	280	280	280	280	300	300	300	300	320	340	333	333	333	333	333	306
66	Udine	285	285	285	285	285	300	300	325	325	350	350	350	350	380	400	350	350	326
67	Venezia	306	306	306	306	306	306	306	306	306	306	306	333	315	332	350	315	297	312
68	Verona	210	210	210	230	230	280	280	280	280	280	300	333	300	300	300	300	300	272
69	Vicenza	194	194	194	196	220	220	220	220	220	240	240	250	250	250	300	250	250	288

TAV. I. — DATI RACCOLTI DAGLI UFFICI DEL GENIO CIVILE

sui salari degli operai addetti ai lavori di muratura in tutte le Provincie del Regno.

Numero d'ordine	PROVINCIE	MURATORE DI 2 ^a CLASSE																	
		1862	1863	1864	1865	1866	1867	1868	1869	1870	1871	1872	1873	1874	1875	1876	1877	1878	Media dei 17 anni
1	Alessandria	200	200	200	210	210	210	210	220	220	230	240	250	295	295	295	300	305	241
2	Ancona	143	186	200	205	217	215	225	225	225	208	208	218	210	210	210	210	210	207
3	Aquila	170	170	200	200	200	200	200	200	225	225	225	255	180	180	220	220	220	205
4	Arezzo	160	160	160	180	180	180	180	180	200	200	200	200	250	256	262	268	275	205
5	Ascoli-Piceno . . .	160	160	170	170	180	180	180	190	190	190	200	200	130	135	140	145	150	169
6	Avellino	160	160	160	160	180	180	180	180	200	200	200	200	170	170	200	205	210	185
7	Bari	185	205	225	205	195	190	185	180	185	195	200	210	210	210	210	210	210	201
8	Belluno	215	215	215	228	228	243	243	258	258	273	273	290	290	279	267	255	243	252
9	Benevento	190	190	200	200	210	210	220	220	230	250	250	...	181	181	181	181	181	193
10	Bergamo	190	190	140	140	150	150	150	150	160	160	160	170	160	160	180	180	190	156
11	Bologna	260	260	260	260	250	250	250	250	250	250	250	250	244	244	244	244	244	250
12	Brescia	180	180	180	180	200	200	200	200	200	200	200	220	278	278	278	278	278	220
13	Cagliari	300	300	300	320	320	330	330	330	350	350	400	400	250	250	250	250	250	311
14	Caltanissetta . . .	170	179	187	196	204	212	229	263	280	280	285	290	290	290	290	280	229	244
15	Campobasso	190	190	190	190	210	210	210	210	230	230	230	230	181	181	191	191	191	203
16	Caserta	150	150	150	150	150	150	150	150	150	150	150	200	200	210	210	220	220	171
17	Catania	254	254	254	254	264	277	287	302	312	322	327	337	252	252	252	252	252	276
18	Catanzaro	200	200	200	200	210	210	210	225	225	240	250	250	250	250	250	250	250	227
19	Chieti	255	255	255	250	250	270	270	250	250	250	270	270	270	270	270	270	270	261
20	Como	160	160	160	160	170	180	200	200	200	210	230	270	220	200	180	170	160	190
21	Cosenza	160	160	160	170	170	170	180	180	180	190	200	213	220	220	220	220	220	190
22	Cremona	160	160	160	160	160	160	160	160	160	160	190	190	130	130	130	130	130	155
23	Cuneo	200	201	201	203	205	207	209	211	215	225	235	250	250	280	300	310	320	236
24	Ferrara	250	250	250	250	260	260	260	260	260	260	290	290	220	220	220	220	220	249
25	Firenze	168	168	168	300	300	300	300	300	300	250	250	250	258	258	250	228	228	251
26	Foggia	210	210	230	230	230	240	240	240	250	250	250	250	250	250	250	275	275	243
27	Forlì	250	220	235	225	213	220	220	200	222	220	220	225	238	238	238	238	238	227
28	Genova	245	250	250	255	255	255	260	260	280	280	280	295	225	250	250	250	250	260
29	Girgenti	310	310	310	320	350	350	380	400	410	410	410	410	285	300	295	275	265	341
30	Grosseto	250	300	300	250	270	250	250	250	250	280	300	300	280	280	280	280	280	273
31	Lecce	166	166	166	222	222	222	222	222	222	222	222	222	200	200	210	210	215	208
32	Livorno	280	280	280	280	280	280	280	280	280	280	280	280	280	280	280	280	280	280
33	Luca	200	200	200	200	200	200	200	200	200	200	200	200	225	225	230	240	240	210
34	Macerata	125	125	125	125	125	150	150	150	150	175	175	200	200	200	200	210	220	165
35	Mantova	190	200	200	200	200	225	225	225	225	300	300	225	200	200	200	200	200	218

TAV. I. — DATI RACCOLTI DAGLI UFFICI DEL GENIO CIVILE

sui salari degli operai addetti ai lavori di muratura in tutte le Provincie del Regno.

Numero d'ordine	PROVINCIE	MURATORE DI 2ª CLASSE																Media dei 17 anni
		1862	1863	1864	1865	1866	1867	1868	1869	1870	1871	1872	1873	1874	1875	1876	1877	
36	Massa Carrara . . .	160	160	160	170	170	170	170	170	200	200	200	200	200	250	250	250	192
37	Messina	175	175	175	175	175	175	200	200	200	250	250	300	300	300	300	300	230
38	Milano	200	200	200	200	210	220	220	240	260	270	280	300	300	300	300	300	253
39	Modena	180	180	180	180	180	180	180	180	180	200	200	200	170	170	180	180	182
40	Napoli	170	180	180	180	180	180	180	180	180	180	180	180	180	180	180	180	179
41	Novara	170	170	170	170	170	170	170	170	170	190	220	250	250	250	250	250	202
42	Padova	220	220	220	220	250	250	250	260	270	300	300	312	312	312	312	312	255
43	Palermo	200	200	200	220	220	220	220	225	225	225	255	255	300	300	300	300	245
44	Parma	220	220	220	220	220	220
45	Pavia	153	153	153	153	182	200	223	241	253	265	282	282	268	268	268	268	228
46	Perugia	222	222	222	277	277	277	277	222	222	222	222	222	210	210	210	210	231
47	Pesaro e Urbino . .	152	152	152	152	169	169	169	169	169	173	173	177	200	200	200	200	175
48	Piacenza	170	170	170	150	170	150	150	150	150	150	150	150	150	180	200	200	165
49	Pisa	200	200	200	200	200	200	200	200	200	230	230	250	250	250	250	250	218
50	Porto Maurizio . .	200	200	200	200	200	200	250	300	300	300	300	250	281	281	281	281	253
51	Potenza	183	187	190	192	195	203	210	223	261	272	244	253	266	266	270	275	233
52	Ravenna	200	200	222	222	244	244	244	244	244	255	255	255	220	225	225	220	232
53	Reggio Calabria . .	200	200	210	230	240	240	240	250	250	250	250	250	200	215	230	240	183
54	Reggio Emilia . . .	160	160	160	170	170	170	180	180	180	200	200	200	200	200	200	200	233
55	Roma	224	224	224	226	229	232	240	240	240	248	257	257	300	300	275	275	251
56	Rovigo	170	170	170	170	170	200	200	200	250	250	250	250	250	250	300	300	229
57	Salerno	180	180	190	200	200	210	220	220	230	240	250	250	170	170	170	180	202
58	Sassari	250	250	250	250	250	250	250	250	250	300	300	300	302	302	302	302	273
59	Siena	160	160	160	190	190	190	190	190	220	220	250	250	250	250	250	250	212
60	Siracusa	180	180	180	230	180	180	200	200	230	230	230	230	190	190	190	190	199
61	Sondrio	220	220	220	220	230	240	260	270	280	300	320	320	280	280	280	260	261
62	Teramo	125	125	125	125	150	150	150	150	200	200	200	207	207	207	222	222	174
63	Torino	241	241	241	266	266	266	266	266	266	305	305	305	300	300	300	300	278
64	Trapani	200	200	200	200	200	200	220	220	220	255	255	255	253	298	298	298	241
65	Treviso	220	220	220	220	220	220	240	240	250	250	260	280	278	278	278	278	256
66	Udine	250	250	250	250	250	260	260	275	270	300	300	300	300	325	340	300	284
67	Venezia	278	278	278	278	278	278	278	278	278	278	278	306	225	237	250	225	265
68	Verona	170	170	170	190	190	250	250	250	250	250	275	290	275	275	275	275	240
69	Vicenza	170	170	170	170	180	180	180	180	180	190	190	200	250	250	250	300	203

TAV. I. — DATI RACCOLTI DAGLI UFFICI DEL GENIO CIVILE

sui salari degli operai addetti ai lavori di muratura in tutte le Provincie del Regno.

Numero d'ordine	PROVINCIE	MANUALE MURATORE																	
		1862	1863	1864	1865	1866	1867	1868	1869	1870	1871	1872	1873	1874	1875	1876	1877	1878	Media del 17 anni
1	Alessandria . . .	150	150	150	160	160	170	170	180	180	190	190	200	210	210	220	225	225	185
2	Ancona	096	138	145	140	145	140	130	150	150	130	130	135	140	140	140	140	140	137
3	Aquila	150	150	155	155	165	165	165	165	170	170	170	170	130	130	150	150	150	156
4	Arezzo	140	140	140	150	150	150	150	150	160	160	160	160	212	212	219	219	225	188
5	Ascoli Piceno . .	110	110	120	120	130	130	130	140	140	140	150	150	075	078	083	086	090	116
6	Avellino	110	110	110	110	120	120	120	120	130	130	130	130	130	130	140	140	140	124
7	Bari	150	150	150	150	150	150
8	Belluno	129	129	129	137	137	146	146	155	155	164	164	174	174	167	160	153	146	151
9	Benevento	140	140	145	145	145	150	150	160	170	170	185	...	121	121	121	121	121	136
10	Bergamo	110	110	120	120	130	130	130	130	140	140	140	150	110	110	130	140	150	129
11	Bologna	180	180	180	180	170	170	170	170	170	170	170	170	144	144	144	144	144	164
12	Brescia	140	140	140	140	150	150	150	150	150	150	150	160	167	167	167	167	167	153
13	Cagliari	240	240	240	250	250	260	260	260	270	270	280	280	200	200	200	200	200	241
14	Caltanissetta . .	106	111	116	122	127	132	143	154	164	200	200	200	200	200	200	164	143	216
15	Campobasso . . .	140	140	140	140	160	160	160	160	180	180	180	180	136	136	151	151	151	155
16	Caserta	100	100	100	100	100	100	100	100	100	100	100	120	120	130	140	145	150	112
17	Catania	187	187	187	187	194	198	204	208	222	222	232	235	202	202	202	202	202	204
18	Catanzaro	080	080	090	090	100	100	100	110	110	120	125	125	110	110	110	110	110	104
19	Chieti	180	180	180	170	170	180	180	170	170	170	180	180	180	180	180	185	185	178
20	Como	140	140	140	140	140	140	150	150	160	170	190	190	200	200	180	160	150	161
21	Cosenza	115	115	115	125	125	125	130	130	130	135	140	150	170	170	170	170	170	140
22	Cremona	125	125	125	125	125	125	125	125	125	125	150	150	110	110	110	110	110	123
23	Cuneo	150	151	152	153	155	157	159	161	165	175	185	200	208	210	230	240	258	189
24	Ferrara	140	140	140	140	150	160	160	160	160	160	180	180	160	160	160	160	160	157
25	Firenze	126	126	126	194	194	194	194	194	194	184	184	184	183	183	175	160	160	173
26	Foggia	170	170	190	190	190	200	200	200	210	210	210	210	210	210	215	220	220	202
27	Forlì	125	150	148	125	145	150	150	125	130	122	125	125	130	130	130	130	130	133
28	Genova	210	210	210	215	220	220	225	225	230	230	250	240	225	250	250	250	250	228
29	Girgenti	230	230	230	240	240	250	250	260	280	280	280	280	235	255	265	235	215	250
30	Grosseto	170	220	220	170	220	170	170	170	170	200	200	220	250	250	250	250	250	208
31	Lecce	121	121	121	121	129	129	129	129	140	140	140	140	135	135	140	140	145	132
32	Livorno	160	160	160	160	170	170	170	180	180	200	200	200	200	200	200	200	200	183
33	Lucea	150	150	150	150	150	150	150	150	150	150	150	150	150	150	150	150	150	150
34	Macerata	080	080	080	080	080	085	085	085	085	100	100	110	110	110	110	120	120	...
35	Mantova	140	140	150	150	150	160	150	160	160	160	160	160	140	140	140	140	140	150

TAV. I. — DATI RACCOLTI DAGLI UFFICI DEL GENIO CIVILE

sui salari degli operai addetti ai lavori di muratura in tutte le Provincie del Regno.

Numero d'ordine	PROVINCIE	MANUALE MURATORE																	
		1862	1863	1864	1865	1866	1867	1868	1869	1870	1871	1872	1873	1874	1875	1876	1877	1878	Media del 17 anni
36	Massa Carrara . . .	120	120	120	130	140	140	140	140	150	150	180	180	120	130	130	150	150	140
37	Messina	170	170	170	170	170	170	200	200	200	200	200	200	250	250	250	250	250	204
38	Milano	100	100	100	100	110	110	120	120	130	140	140	150	212	212	212	212	212	141
39	Modena	130	130	130	130	130	130	130	130	130	170	170	170	120	120	130	130	130	136
40	Napoli	140	140	140	150	160	160	160	160	160	160	170	170	150	150	150	150	150	154
41	Novara	130	130	130	130	130	130	130	130	130	140	160	200	180	175	160	160	160	147
42	Padova	150	150	150	150	187	187	187	187	187	187	218	218	210	210	210	210	210	181
43	Palermo	150	150	150	160	160	160	160	180	180	180	225	225	220	220	220	220	220	187
44	Parma	140	140	140	140	140	140	140
45	Pavia	100	100	100	100	120	130	140	150	155	165	182	182	190	201	201	223	223	156
46	Perugia	166	166	166	200	200	200	200	166	166	166	166	166	145	145	145	145	145	162
47	Pesaro e Urbino . .	095	095	095	095	105	105	105	105	105	113	113	118	130	130	130	130	130	112
48	Piacenza	135	135	135	130	120	120	120	120	120	120	120	120	200	200	200	200	200	147
49	Pisa	130	130	130	130	130	130	130	130	130	130	140	140	180	180	180	180	180	146
50	Porto Maurizio . .	150	150	150	150	150	150	180	200	200	200	200	200	230	230	230	230	230	189
51	Potenza	127	130	132	134	137	144	147	155	158	148	174	185	194	194	197	197	200	161
52	Ravenna	166	166	188	188	188	188	188	188	188	200	200	200	175	180	185	175	175	184
53	Reggio Calabria . .	120	120	130	140	150	150	150	160	160	170	170	170	140	145	150	160	170	120
54	Reggio Emilia . . .	090	090	090	100	100	100	120	120	120	130	130	130	120	150	150	150	150	150
55	Roma	167	167	167	169	171	175	181	181	182	189	190	190	200	200	175	175	175	180
56	Rovigo	100	100	100	100	100	120	120	120	150	150	150	150	150	150	187	187	187	137
57	Salerno	100	100	110	110	120	120	130	130	150	150	170	170	140	140	140	150	150	134
58	Sassari	200	200	200	200	200	200	200	200	200	250	250	250	202	202	202	202	202	209
59	Siena	120	120	120	120	120	150	150	150	150	150	150	150	150	150	150	150	150	141
60	Siracusa	130	130	130	180	130	130	150	150	180	180	200	220	150	150	150	160	160	152
61	Sondrio	170	170	170	170	180	180	190	200	210	200	230	230	200	200	200	190	190	195
62	Teramo	085	085	085	085	090	090	090	090	100	100	100	100	139	139	139	155	155	108
63	Torino	177	177	177	188	188	188	188	188	188	200	200	200	200	200	220	220	220	195
64	Trapani	170	170	170	170	170	170	200	200	200	210	210	210	199	249	249	249	249	202
65	Treviso	170	170	170	170	170	170	190	190	200	200	200	200	195	195	195	195	195	188
66	Udine	120	120	120	120	130	140	140	150	150	160	170	180	175	200	200	180	180	155
67	Venezia	167	167	167	167	167	167	167	167	167	167	167	167	194	180	190	200	180	173
68	Verona	130	130	130	140	140	160	160	160	160	170	170	180	200	200	200	200	200	184
69	Vicenza	120	120	120	120	140	140	140	140	140	150	150	165	150	150	150	200	150	144

TAV. I. — DATI RACCOLTI DAGLI UFFICI DEL GENIO CIVILE

sui salari degli operai addetti ai lavori di muratura in tutte le Provincie del Regno.

Numero d'ordine	PROVINCIE	RAGAZZO IN AIUTO																	
		1862	1863	1864	1865	1866	1867	1868	1869	1870	1871	1872	1873	1874	1875	1876	1877	1878	Media del 17 anni
1	Alessandria . . .	080	080	080	085	085	090	090	095	095	100	100	110	125	125	130	130	130	102
2	Ancona	053	064	080	070	070	075	075	080	080	065	065	075	090	090	090	090	090	077
3	Aquila	065	065	070	070	085	085	090	085	100	100	100	100	080	080	100	100	100	087
4	Arezzo	070	071	070	075	075	075	075	075	080	080	080	080	100	119	125	131	137	088
5	Ascoli-Piceno . .	025	025	030	030	040	040	040	050	050	050	060	060	050	054	058	062	065	046
6	Avellino	050	050	050	050	055	055	055	055	060	060	060	060	065	065	070	070	070	059
7	Bari	080	080	080	080	080	080
8	Belluno	077	077	077	082	082	087	087	092	092	098	098	104	104	100	096	092	087	090
9	Benevento	100	100	105	110	100	110	115	115	120	120	125	...	071	071	071	071	071	087
10	Bergamo	070	070	070	080	080	080	090	090	090	090	100	100	070	070	080	100	110	084
11	Bologna	110	110	110	110	110	110	110	110	110	110	110	110	111	111	111	111	111	110
12	Brescia	090	090	090	090	100	100	100	100	100	100	100	110	111	111	111	111	111	101
13	Cagliari	100	100	100	110	110	110	130	130	140	140	160	160	150	150	150	150	150	132
14	Caltanissetta . .	064	067	070	074	076	080	086	093	099	150	150	150	150	150	150	099	086	106
15	Campobasso . . .	060	060	060	060	070	070	070	070	080	080	080	080	086	086	086	086	086	074
16	Caserta	050	050	050	050	050	050	050	050	050	050	050	060	060	065	065	070	070	055
17	Catania	112	112	112	112	121	127	133	141	152	152	152	152	122	122	122	122	122	130
18	Catanzaro	045	045	045	045	050	050	050	055	055	060	070	070	080	080	080	080	080	061
19	Chieti	100	100	100	090	090	080	080	085	085	085	080	080	100	100	100	105	105	092
20	Como	080	080	080	080	080	090	090	090	100	100	100	120	130	120	110	110	100	103
21	Cosenza	060	060	060	065	065	065	070	070	070	075	075	080	085	085	085	085	085	073
22	Cremona	080	080	080	080	080	080	080	080	080	080	095	095	050	050	050	050	050	072
23	Cuneo	100	101	102	103	105	107	109	111	115	125	135	150	105	110	125	130	135	113
24	Ferrara	080	080	080	080	090	090	100	100	100	100	100	100	120	120	120	120	120	100
25	Firenze	056	056	056	084	084	084	084	084	084	070	070	070	105	105	100	090	090	080
26	Foggia	090	090	100	100	100	105	105	105	115	115	115	115	115	115	120	125	125	109
27	Forlì
28	Genova	120	120	125	150	130	130	135	135	140	145	145	160	120	150	150	150	150	137
29	Girgenti	120	120	120	120	120	130	130	190	150	150	150	150	115	125	135	125	115	132
30	Grosseto	080	110	110	080	110	080	080	080	080	100	100	120	120	120	120	120	120	102
31	Lecce	080	120	120	120	100	100	100	080	095	095	095	095	085	085	090	090	095	097
32	Livorno	080	080	080	100	100	100	100	100	120	120	120	120	080	080	080	080	080	095
33	Lucca	100	100	100	100	100	100	100	100	100	100	100	100	080	080	090	100	100	097
34	Macerata	050	050	050	050	050	055	055	055	055	060	060	065	065	065	070	075	075	060
35	Mantova	100	100	100	100	100	110	110	110	110	110	110	110	075	075	075	075	075	097

TAV. I. — DATI RACCOLTI DAGLI UFFICI DEL GENIO CIVILE

sui salari degli operai addetti ai lavori di muratura in tutte le Provincie del Regno.

Numero d'ordine	PROVINCIE	RAGAZZO IN AIUTO																	
		1862	1863	1864	1865	1866	1867	1868	1869	1870	1871	1872	1873	1874	1875	1876	1877	1878	Media del 17 anni
36	Massa	050	050	050	050	060	060	060	060	060	070	070	070	090	090	110	110	110	092
37	Messina	085	085	085	085	085	085	100	100	100	100	100	110	120	162	162	162	162	096
38	Milano	080	080	080	080	090	090	100	100	100	100	110	120	162	162	162	162	162	114
39	Modena	080	080	080	080	080	080	080	080	100	100	100	100	090	090	100	100	100	088
40	Napoli	100	100	100	100	100	100	110	110	120	120	120	120	100	100	100	100	100	105
41	Novara	090	090	090	090	090	090	090	090	100	110	130	130	130	125	125	125	125	105
42	Padova	127	127	127	127	127	127	127
43	Palermo	075	070	070	080	080	080	085	085	085	090	090	150	150	150	150	150	150	102
44	Parma	110	110	110	110	110	110	110	110
45	Pavia	060	060	060	060	070	070	080	080	090	100	100	100	144	144	144	155	155	098
46	Perugia	111	111	111	133	133	133	133	111	111	111	111	111	090	090	090	090	090	109
47	Pesaro e Urbino.	069	069	069	069	074	074	074	074	074	078	078	085	080	080	080	080	080	076
48	Piacenza	085	085	085	080	080	080	080	088	080	080	080	100	110	120	120	120	120	091
49	Pisa	080	080	080	080	080	080	080	080	080	100	100	150	150	150	150	150	150	102
50	Porto Maurizio . .	080	080	080	090	090	090	090	100	120	120	120	120	100	143	143	143	143	110
51	Potenza	081	082	083	084	085	088	090	095	095	102	105	112	095	095	097	097	100	093
52	Ravenna	090	090	100	100	100	111	111	111	112	122	122	122	115	120	125	115	115	111
53	Reggio (Emilia) .	060	060	060	070	070	070	070	070	070	080	080	080	080	085	090	095	100	067
54	Reggio (Calabria).	080	080	080	070	070	070	070	070	070	080	080	080	050	050	050	050	050	076
55	Roma	097	097	097	100	106	107	113	115	115	122	124	126	100	100	080	080	080	103
56	Rovigo	050	050	050	050	050	060	060	060	080	080	080	080	080	125	125	125	125	075
57	Salerno	060	060	070	070	080	085	085	090	095	095	100	100	102	102	102	112	112	088
58	Sassari	100	100	100	100	100	100	100	100	150	150	150	102	102	102	102	102	102	109
59	Siena	100	100	100	100	100	120	120	120	120	130	130	130	070	070	070	070	070	101
60	Siracusa	050	050	050	090	050	050	070	070	090	090	080	090	080	080	080	085	185	073
61	Sondrio	100	100	100	100	110	110	120	120	130	140	150	150	140	140	120	120	123	123
62	Teramo	030	030	030	030	040	040	040	040	050	050	050	050	089	089	089	094	094	055
63	Torino	122	122	122	133	133	133	133	133	133	144	144	144	130	130	140	140	140	135
64	Trapani	110	110	110	110	110	110	115	115	115	125	125	125	117	147	147	147	147	123
65	Treviso	110	110	110	110	110	110	120	120	120	130	130	117
66	Udine	080	080	080	080	080	085	090	100	100	100	110	110	100	120	120	110	110	097
67	Venezia	097	097	097	097	097	097	097	097	097	097	097	111	090	095	100	090	085	096
68	Verona	100	100	100	120	120	130	130	130	130	140	140	150	150	150	150	150	150	132
69	Vicenza	070	070	070	070	080	080	080	080	080	097	097	110	075	075	075	075	075	079

RIASSUNTO PER COMPARTIMENTI E REGNO DELLA TAVOLA PRIMA.

Numero d'ordine	COMPARTI- MENTI	CAPO MASTRO MURATORE																	
		1862	1863	1864	1865	1866	1867	1868	1869	1870	1871	1872	1873	1874	1875	1876	1877	1878	Media del 17 anni
1	Piemonte.	326	326	327	339	339	340	343	343	347	371	386	428	500	500	502	505	512	396
2	Liguria	365	372	375	385	390	390	445	450	475	495	500	500	404	429	429	429	429	427
3	Lombardia	372	372	372	372	381	400	411	412	434	443	458	461	461	458	461	465	471	424
4	Veneto	372	372	372	389	393	427	433	439	455	474	492	511	464	468	488	485	467	441
5	Emilia	357	357	357	361	365	365	372	372	381	392	401	389	389	396	404	401	401	380
6	Umbria	333	333	333	388	388	388	388	333	333	333	333	333	300	300	300	300	300	333
7	Marche	264	277	292	304	336	361	361	373	373	404	417	442	432	434	435	439	442	375
8	Toscana	360	387	387	394	414	407	414	414	422	427	461	461	422	425	430	427	430	416
9	Roma	451	453	479	481	496	498	499	502	505	517	543	555	500	500	500	500	492	492
10	Abruzzi e Molise	312	312	312	300	332	345	345	344	380	380	387	387	402	402	426	442	442	368
11	Campania	344	346	356	362	378	380	382	384	406	408	410	412	340	346	362	380	390	376
12	Puglie	425	425	435	462	462	467	467	467	477	477	477	477	400	400	417	433	433	447
13	Basilicata	295	301	303	306	308	319	322	342	358	396	409	430	440	450	465	480	500	378
14	Calabria	302	302	302	327	337	337	347	353	357	385	413	450	410	423	426	430	433	378
15	Sicilia	354	356	363	384	377	394	437	443	458	484	488	488	465	487	487	466	458	435
16	Sardegna	440	440	440	445	445	445	450	450	450	490	500	500	451	451	451	501	501	458
	Media del Regno .	354	358	363	383	384	391	401	401	413	430	442	452	424	429	436	443	444	408

Numero d'ordine	COMPARTI- MENTI	MURATORE DI 1ª CLASSE																	
		1862	1863	1864	1865	1866	1867	1868	1869	1870	1871	1872	1873	1874	1875	1876	1877	1878	Media del 17 anni
1	Piemonte.	237	239	242	245	248	249	249	252	256	284	302	321	354	353	349	350	350	287
2	Liguria	262	270	270	272	272	272	302	327	370	370	370	355	316	341	341	341	341	318
3	Lombardia	217	217	219	221	232	242	249	254	263	269	285	292	284	282	280	278	283	257
4	Veneto	253	253	253	258	264	279	282	288	296	307	315	329	321	326	338	332	321	294
5	Emilia	244	244	247	247	251	249	253	255	255	265	269	264	281	288	296	295	295	260
6	Umbria	277	277	277	333	333	333	333	277	277	277	277	277	240	240	240	240	240	279
7	Marche	176	183	187	189	197	202	202	207	207	215	228	246	232	234	235	239	240	212
8	Toscana	226	241	241	260	266	261	261	261	279	272	259	291	293	285	301	302	304	271
9	Roma	286	286	292	294	294	296	300	300	301	311	323	323	350	350	300	300	300	306
10	Abruzzi e Molise	235	235	237	235	260	262	262	267	290	290	285	285	277	277	292	298	298	269
11	Campania	219	221	225	221	233	233	238	240	254	258	268	262	224	226	236	243	244	238
12	Puglie	242	248	265	266	259	261	262	261	269	272	274	268	268	278	280	282	266	
13	Basilicata	207	214	219	224	226	232	234	247	256	264	270	281	310	310	315	317	320	261
14	Calabria	227	227	233	240	247	247	251	257	263	242	245	268	272	275	278	282	253	
15	Sicilia	254	255	257	275	270	279	299	311	327	335	344	347	331	346	346	340	335	309
16	Sardegna	315	315	315	325	325	325	335	335	345	375	400	400	351	351	351	351	351	345
	Media del Regno .	242	245	249	256	261	264	269	271	281	289	294	299	291	297	298	299	299	277

RIASSUNTO PER COMPARTIMENTI E REGNO DELLA TAVOLA PRIMA.

Numero d'ordine	COMPARTI- MENTI	MURATORE DI 2ª CLASSE																	
		1862	1863	1864	1865	1866	1867	1868	1869	1870	1871	1872	1873	1874	1875	1876	1877	1878	Media dei 17 anni
1	Piemonte.	203	203	203	212	213	213	214	217	218	237	250	264	274	281	286	290	294	239
2	Liguria	222	225	225	227	227	227	255	280	290	290	290	277	253	265	265	265	265	256
3	Lombardia	174	175	178	178	188	197	205	211	217	233	245	245	229	227	227	223	222	210
4	Veneto	212	212	212	216	221	235	238	243	251	261	266	278	290	279	289	278	274	250
5	Emilia	210	206	211	208	212	211	211	212	212	219	223	224	207	211	214	214	214	213
6	Umbria	222	222	222	277	277	277	277	222	222	222	222	222	210	210	210	210	210	231
7	Marche	145	156	162	163	170	178	181	183	183	187	189	196	185	186	187	191	195	178
8	Toscana	197	203	203	221	224	221	221	221	231	229	239	239	249	249	256	256	257	231
9	Roma	224	224	224	226	229	232	240	240	240	248	257	257	300	300	275	275	275	251
10	Abruzzi e Molise.	185	185	192	191	202	207	207	202	226	226	231	231	209	209	222	226	226	210
11	Campania	170	172	176	178	184	186	190	190	198	204	206	207	182	188	193	194	188	188
12	Puglie	187	194	207	219	216	217	216	214	219	222	224	227	220	220	223	232	233	217
13	Basilicata	183	187	190	192	195	203	210	223	261	272	244	253	266	266	270	275	280	233
14	Calabria	187	187	190	200	207	207	210	218	218	237	233	238	223	228	233	236	240	216
15	Sicilia	213	214	215	225	225	228	242	255	265	282	287	290	267	276	275	271	262	252
16	Sardegna	275	275	275	285	285	290	290	290	300	325	350	350	276	276	276	276	276	292
	Media del Regno .	201	202	205	214	217	221	225	225	234	243	243	249	239	244	243	244	245	229

Numero d'ordine	COMPARTI- MENTI	MANUALE MURATORE																	
		1862	1863	1864	1865	1866	1867	1868	1869	1870	1871	1872	1873	1874	1875	1876	1877	1878	Media dei 17 anni
1	Piemonte.	152	152	152	158	158	161	162	167	166	176	184	200	200	199	208	211	216	178
2	Liguria	180	180	180	182	185	185	202	212	215	215	215	220	228	240	240	240	240	209
3	Lombardia	128	128	131	131	137	136	146	148	154	159	168	171	166	168	168	168	168	152
4	Veneto	136	136	136	138	147	154	157	159	164	168	174	188	179	183	188	188	180	163
5	Emilia	138	142	144	142	143	145	148	145	145	153	156	154	148	152	155	152	152	148
6	Umbria	166	166	166	200	200	200	200	166	166	166	166	166	145	145	145	145	145	168
7	Marche	095	106	110	109	115	115	112	120	120	121	123	126	114	114	116	119	120	115
8	Toscana	139	146	146	150	159	157	157	159	160	165	170	171	182	182	182	182	183	164
9	Roma	167	167	167	169	171	175	181	181	182	189	190	190	200	200	175	175	175	126
10	Abruzzi e Molise.	139	139	140	137	146	149	149	146	155	155	157	157	146	146	155	160	160	149
11	Campania	118	118	121	123	129	130	132	134	142	142	151	147	132	134	138	141	144	134
12	Puglie	145	145	155	155	159	164	164	164	175	175	175	175	165	165	168	170	172	164
13	Basilicata	127	130	132	134	137	144	147	155	158	148	174	185	194	194	197	197	200	162
14	Calabria	105	105	112	118	125	125	127	130	130	142	145	148	140	142	143	146	150	131
15	Sicilia	163	164	160	176	170	173	187	193	204	210	221	225	208	218	219	211	206	194
16	Sardegna	220	220	220	225	225	230	230	230	235	260	265	265	201	201	201	201	201	225
	Media del Regno .	145	145	148	153	157	159	163	163	168	173	177	180	172	174	175	175	176	161

RIASSUNTO PER COMPARTIMENTI E REGNO DELLA TAVOLA PRIMA.

Numero d'ordine	COMPARTIMENTI	RAGAZZO IN AIUTO																	
		1862	1863	1864	1865	1866	1867	1868	1869	1870	1871	1872	1873	1874	1875	1876	1877	1878	Media del 17 anni
1	Piemonte.	123	123	123	128	128	130	130	132	133	117	122	131	123	124	130	131	133	127
2	Liguria	100	100	107	110	110	110	117	127	230	132	132	130	131	146	146	146	146	125
3	Lombardia	082	082	082	084	087	089	095	095	099	101	106	111	110	109	109	110	110	097
4	Veneto	082	082	082	086	087	091	095	097	099	105	106	112	104	107	113	110	109	102
5	Emilia	087	087	089	087	088	090	092	093	092	099	099	100	099	101	104	103	103	095
6	Umbria	111	111	111	133	133	133	133	111	111	111	111	111	090	090	090	090	090	110
7	Marche	049	052	057	055	058	061	061	065	065	063	066	069	071	072	074	077	077	064
8	Toscana.	077	079	079	084	087	087	087	087	090	094	096	099	098	100	106	107	107	092
9	Roma.	097	097	097	100	106	107	113	115	115	122	124	126	100	100	080	080	080	103
10	Abruzzi e Molise.	064	064	065	062	071	069	070	070	079	079	079	079	089	089	094	096	096	076
11	Campania.	072	072	075	076	079	080	081	084	087	089	091	085	080	081	082	085	085	081
12	Puglie.	085	105	110	110	100	102	102	092	105	105	105	093	093	097	098	100	100	100
13	Basilicata.	081	082	083	084	085	088	090	095	096	102	105	112	095	095	097	097	100	093
14	Calabria.	055	055	055	060	062	092	063	065	065	072	075	077	082	083	085	086	088	072
15	Sicilia	088	088	089	096	092	095	100	113	113	105	107	108	121	126	128	119	116	106
16	Sardegna	100	100	100	100	100	100	115	115	120	145	155	155	126	126	126	126	126	119
	Media del Regno .	085	086	088	089	092	093	097	097	102	103	105	107	101	102	104	104	104	097

Numero d'ordine	COMPARTIMENTI	DONNA IN AIUTO																	
		1862	1863	1864	1865	1866	1867	1868	1869	1870	1871	1872	1873	1874	1875	1876	1877	1878	Media del 17 anni
1	Piemonte.	082	082	082	086	086	087	087	090	090	098	105	113	106	106	110	113	114	096
2	Liguria	100	100	100	105	105	105	105	110	120	120	120	130	102	102	102	102	102	108
3	Lombardia	100	100	100	100	100	100	100	100	100	100	100	100	108	105	110	101	112	107
4	Veneto	089	089	089	091	091	098	098	104	104	106	106	120	124	122	124	116	114	105
5	Emilia	080	080	087	087	087	091	094	098	098	104	104	104	093	095	095	093	093	093
6	Umbria	111	111	111	133	133	133	133	111	111	111	111	111	080	080	080	080	080	107
7	Marche	044	048	053	053	063	065	062	065	065	068	072	072	073	076	077	078	078	064
8	Toscana.	073	073	073	080	080	080	083	085	090	092	095	051	051	055	054	054	054	073
9	Roma.	086	086	086	089	093	093	101	101	103	109	111	113	080	080	070	070	070	091
10	Abruzzi e Molise.	066	066	067	065	076	074	074	076	086	086	084	084	077	077	082	086	086	077
11	Campania.	061	061	064	064	068	068	071	071	075	076	078	076	072	073	074	078	078	071
12	Puglie.	070	070	075	075	070	072	072	077	077	082	082	082	075	075	077	078	078	076
13	Basilicata.	069	070	071	072	073	077	078	084	085	091	093	098	083	083	085	087	090	082
14	Calabria.	051	051	054	057	058	058	063	065	065	067	070	072	078	080	082	083	085	067
15	Sicilia	075	075	075	083	078	081	086	091	094	096	095	096	103	107	108	105	103	091
16	Sardegna	088	080	089	080	085	085	085	090	100	100	100	100	088	088	088	088	088	088
	Media del Regno .	078	078	079	082	084	087	087	088	090	095	097	100	087	087	089	088	089	087

TAV. II. — DATI RACCOLTI DAGLI UFFICI DEL GENIO CIVILE

sui salari degli operai addetti ai trasporti di terra in tutte le Provincie del Regno.

Numero d'ordine	PROVINCIE	TERRAIOLO																	
		1862	1863	1864	1865	1866	1867	1868	1869	1870	1871	1872	1873	1874	1875	1876	1877	1878	Media dei 17 anni
1	Alessandria	140	150	155	170	170	175	180	180	180	190	190	200	215	215	225	230	230	188
2	Ancona	099	141	148	143	148	143	133	153	153	135	135	140	130	130	130	130	130	136
3	Aquila	125	125	130	130	135	135	135	135	150	150	150	150	130	130	150	150	150	139
4	Arezzo	100	110	100	120	120	120	120	140	140	150	150	150	150	156	156	162	132	
5	Ascoli-Piceno	090	090	100	100	110	110	110	120	120	120	130	130	075	078	083	086	102	
6	Avellino	110	110	110	110	115	115	115	115	130	130	130	130	110	110	130	130	119	
7	Bari	105	130	140	140	125	120	125	120	125	125	130	135	135	135	135	135	135	
8	Belluno	120	120	120	127	127	136	136	144	144	152	152	162	162	156	149	143	140	
9	Benevento	110	110	110	110	115	120	120	125	130	135	135	...	126	126	123	126	122	
10	Bergamo	120	120	120	130	130	130	130	130	140	150	150	160	125	125	130	140	134	
11	Bologna	150	150	150	150	140	140	140	140	140	140	140	140	144	144	144	144	143	
12	Brescia	140	140	140	140	150	150	150	150	150	150	150	160	167	167	167	167	153	
13	Cagliari	220	220	220	230	230	230	230	250	250	280	300	300	200	200	200	200	233	
14	Caltanissetta	085	089	093	098	102	106	114	123	131	200	200	200	200	200	200	131	141	
15	Campobasso	110	110	110	110	120	120	120	120	130	130	130	130	136	136	151	151	127	
16	Caserta	090	090	090	090	090	090	090	090	090	090	090	115	115	120	130	140	103	
17	Catania	132	132	137	137	202	207	222	228	234	242	242	244	157	187	187	217	207	
18	Catanzaro	085	085	090	090	100	100	100	110	110	120	125	125	140	140	140	140	113	
19	Chieti	200	200	200	150	150	180	180	160	160	160	150	150	150	150	157	157	165	
20	Como	150	150	150	150	160	160	170	170	180	180	190	210	265	250	240	210	187	
21	Cosenza	100	100	100	110	110	110	120	120	120	125	130	140	150	150	150	150	125	
22	Cremona	125	125	125	125	125	125	125	125	125	125	150	150	130	130	130	130	128	
23	Cuneo	150	151	152	153	155	157	159	161	165	175	185	200	160	160	170	190	167	
24	Ferrara	190	190	190	190	200	200	200	200	200	200	220	220	220	220	220	220	206	
25	Firenze	126	126	126	134	134	134	134	134	134	154	154	154	167	167	163	143	160	
26	Foggia	125	125	140	140	140	160	160	160	170	170	170	170	170	170	175	180	158	
27	Forlì	149	122	125	142	150	133	120	145	126	132	120	130	117	117	117	117	128	
28	Genova	225	230	230	235	235	235	240	240	245	250	250	260	220	230	240	240	237	
29	Girgenti	160	160	160	170	170	180	180	200	250	230	230	230	235	255	265	235	207	
30	Grosseto	250	300	300	250	270	250	250	250	250	280	290	300	250	250	250	250	264	
31	Lecce	130	170	170	170	160	150	140	140	140	140	140	140	130	130	135	135	146	
32	Livorno	150	150	150	150	170	170	170	170	180	180	180	180	180	180	180	180	171	
33	Lucca	140	140	140	140	140	140	140	140	140	140	140	150	120	130	130	140	138	
34	Macerata	065	065	065	065	065	068	068	068	068	075	075	080	080	085	090	095	075	
35	Mantova	150	150	160	160	160	175	175	175	175	175	185	195	140	140	140	140	160	

TAV. II. — DATI RACCOLTI DAGLI UFFICI DEL GENIO CIVILE

sui salari degli operai addetti ai trasporti di terra in tutte le Provincie del Regno.

Numero d'ordine	PROVINCIE	TERRAIOLO																	Media del 1r anni
		1862	1863	1864	1865	1866	1867	1868	1869	1870	1871	1872	1873	1874	1875	1876	1877	1878	
36	Massa	120	120	120	130	130	130	150	150	150	160	170	170	125	125	125	140	140	139
37	Messina	150	150	150	150	150	150	150	170	170	170	170	170	180	180	180	180	180	164
38	Milano	140	140	140	140	150	150	160	160	170	180	190	190	250	250	250	250	250	186
39	Modena	105	105	105	105	105	110	110	110	115	130	140	140	120	120	130	130	130	118
40	Napoli	110	130	125	140	140	140	200	180	145	140	150	140	200	200	200	200	200	161
41	Novara	140	140	140	140	140	140	140	140	140	150	170	220	220	220	220	220	220	170
42	Padova	125	125	125	125	162	162	162	162	162	162	200	200	162	162	162	162	162	158
43	Palermo	130	130	130	150	150	150	150	180	180	200	200	200	200	200	200	200	200	169
44	Parma	160	160	160	160	160	160	160
45	Pavia	120	120	140	140	160	160	160	180	200	200	225	225	227	249	249	260	260	192
46	Perugia	166	166	166	200	200	200	200	166	166	166	166	166	130	130	130	130	130	163
47	Fesaro ed Urbino	095	095	095	095	100	100	100	100	105	105	105	112	120	120	120	120	120	107
48	Piacenza	135	135	135	120	120	120	120	120	120	120	120	120	150	160	200	200	200	141
49	Pisa	110	110	160	160	160	160	160	160	160	160	200	200	200	200	200	200	200	177
50	Porto Maurizio . .	140	140	150	150	150	180	180	180	250	250	250	200	204	204	204	204	204	191
51	Potenza	116	117	121	124	126	134	137	146	150	158	166	175	177	180	185	190	195	152
52	Ravenna	133	133	133	144	144	155	155	155	166	166	177	177	150	155	160	170	150	153
53	Reggio (Emilia) . .	110	110	120	120	130	130	130	140	140	140	140	150	120	125	130	140	150	140
54	Reggio (Calabria) .	120	120	120	120	120	120	140	140	140	150	160	180	150	150	150	150	150	131
55	Roma	152	152	154	154	158	162	171	174	174	181	183	191	175	175	150	150	150	165
56	Rovigo	120	120	120	120	120	160	160	160	200	200	200	200	200	200	250	250	250	184
57	Salerno	090	090	100	100	110	120	120	130	130	140	140	150	122	122	122	142	142	128
58	Siena	180	180	180	180	180	180	180	180	180	120	120	120	205	205	205	205	205	177
59	Sassari	120	120	120	120	120	150	150	150	150	150	150	150	125	125	125	125	125	133
60	Siracusa	130	130	130	180	130	130	150	150	180	180	200	220	100	100	100	115	120	142
61	Sondrio	150	150	150	150	160	170	180	180	200	210	230	230	200	200	200	190	190	185
62	Teramo	100	100	100	100	120	120	120	120	130	130	130	130	111	111	111	122	122	116
63	Torino	170	170	170	177	177	177	177	177	177	194	194	194	175	175	180	180	180	179
64	Trapani	200	200	200	200	170	170	200	200	200	213	213	213	202	302	302	302	302	221
65	Treviso	110	110	110	110	110	110	120	120	120	120	130	140	139	139	139	139	139	123
66	Udine	120	120	120	120	120	130	140	150	150	160	170	180	170	180	180	170	160	150
67	Venezia	144	144	144	144	144	144	144	144	144	144	144	144	167	180	190	200	180	157
68	Verona	140	140	140	150	150	160	160	160	160	160	170	180	230	200	200	200	200	173
69	Vicenza	115	115	115	115	130	130	130	130	130	140	140	150	128

TAV. II. — DATI RACCOLTI DAGLI UFFICI DEL GENIO CIVILE

sui salari degli operai addetti ai trasporti di terra in tutte le Provincie del Regno.

Numero d'ordine	PROVINCIE	RAGAZZO IN AIUTO															Media dei 17 anni		
		1862	1863	1864	1865	1866	1867	1868	1869	1870	1871	1872	1873	1874	1875	1876		1877	1878
1	Alessandria.	060	060	065	070	070	070	075	080	080	090	090	100	080	080	080	080	080	077
2	Ancona	080	101	115	100	120	110	100	125	125	115	110	115	090	090	090	090	090	103
3	Aquila	065	065	070	070	085	085	085	090	100	100	100	100	080	080	100	100	100	081
4	Arezzo.	080	080	080	100	100	100	100	100	110	110	120	120	075	087	100	112	125	100
5	Ascoli-Piceno. . .	050	050	060	060	065	035	065	070	070	070	080	080	050	054	058	062	065	063
6	Avellino.	075	075	075	075	080	080	080	080	090	090	090	090	055	055	060	060	060	075
7	Bari	060	070	070	075	065	060	065	030	085	070	070	065	065	065	065	065	065	066
8	Belluno	069	069	069	078	078	078	078	083	083	088	088	093	093	090	086	082	078	081
9	Benevento	100	100	100	100	105	110	110	110	120	120	120	...	071	071	071	071	071	086
10	Bergamo	090	090	090	090	090	090	090	100	100	109	100	100	060	065	075	080	100	089
11	Bologna	100	100	100	100	100	100	100	100	100	100	100	100	098	098	098	098	098	099
12	Brescia	111	111	111	111	111	111
13	Cagliari	160	160	170	170	170	170	170	190	200	210	220	220	175	175	175	175	175	165
14	Caltanissetta. . .	064	067	070	074	076	080	086	093	099	150	150	150	150	150	150	099	086	104
15	Campobasso . . .	050	050	050	050	055	055	055	055	060	060	060	060	086	086	086	086	086	064
16	Caserta	080	080	080	080	080	080	080	080	080	080	080	100	060	065	065	070	070	077
17	Catania	105	105	105	105	124	127	135	141	157	157	162	167	102	102	102	102	102	123
18	Catanzaro. . . .	050	050	055	055	060	030	030	065	065	080	085	085	080	080	080	080	080	069
19	Chieti	130	130	130	100	100	120	120	110	110	110	100	100	080	080	080	085	085	104
20	Como	100	100	100	100	100	110	110	110	110	110	120	120	120	115	110	100	090	107
21	Cosenza	065	065	065	070	070	070	075	075	075	080	085	090	080	080	080	080	080	076
22	Cremona	100	100	100	100	100	100	100	100	100	100	125	125	065	065	065	065	065	092
23	Cuneo	120	121	122	123	125	127	129	131	135	145	155	170	090	094	114	120	124	126
24	Ferrara	130	130	130	130	140	150	150	150	150	160	180	180	120	120	120	120	120	140
25	Firenze.	056	056	056	084	084	084	084	084	084	070	070	070	105	105	100	090	090	080
26	Foggia	090	090	100	100	100	105	105	105	115	115	115	115	115	115	120	125	125	109
27	Forlì.
28	Genova	120	120	125	130	130	130	135	135	140	142	145	155	130	130	150	150	150	136
29	Girgenti	100	100	100	100	110	110	120	120	130	130	130	130	110	125	135	125	115	117
30	Grosseto.	170	220	220	170	220	170	170	170	170	200	200	220	120	120	120	120	120	112
31	Lecce	080	120	120	120	100	100	100	080	095	095	095	095	085	085	090	090	095	097
32	Livorno.	100	100	100	100	100	100	100	100	120	120	120	120	060	060	060	060	060	093
33	Lucca	110	110	110	110	110	110	110	110	110	110	130	070	080	090	100	100	105	
34	Macerata	065	065	065	065	065	068	068	068	068	075	075	080	060	060	065	065	065	067
35	Mantova	100	100	100	100	110	110	110	110	110	110	120	050	050	050	050	050	050	090

TAV. II. — DATI RACCOLTI DAGLI UFFICI DEL GENIO CIVILE

sui salari degli operai addetti ai trasporti di terra in tutte le Province del Regno.

Numero d'ordine	PROVINCIE	RAGAZZO IN AIUTO																	
		1862	1863	1864	1865	1866	1867	1868	1869	1870	1871	1872	1873	1874	1875	1876	1877	1878	Media del 17 anni
36	Massa	050	050	050	060	060	060	030	070	070	070	080	090	090	090	110	110	110	075
37	Messina	085	085	085	085	085	085	100	100	100	100	100	110	110	110	110	110	110	096
38	Milano	080	080	080	080	090	090	100	100	100	110	110	120	150	150	150	150	150	111
39	Modena	095	095	095	095	100	100	100	100	100	115	120	120	080	080	090	090	090	092
40	Napoli	090	100	105	105	105	105	110	115	120	120	120	120	080	080	080	080	080	100
41	Novara	090	090	090	090	030	090	090	090	090	100	110	130	125	125	120	120	120	103
42	Padova	070	070	070	070	080	080	080	080	080	080	080	080	109	109	109	109	109	086
43	Palermo	090	090	090	100	100	100	100	100	120	120	150	150	150	150	150	150	150	121
44	Parma	110	110	110	110	110	110	110
45	Pavia	060	060	060	060	080	080	080	090	100	100	125	125	111	122	122	123	133	096
46	Perugia	133	133	133	155	155	155	155	133	133	133	133	133	133	075	075	075	075	121
47	Pesaro ed Urbino	074	074	074	074	079	079	079	079	095	085	085	090	080	080	080	080	080	080
48	Piacenza	075	075	075	070	070	070	070	070	070	070	070	070	075	080	100	100	100	077
49	Pisa	140	140	140	140	140	140	140	140	140	140	150	150	150	150	150	150	150	144
50	Porto Maurizio . .	090	090	100	100	100	120	120	120	150	150	150	120	112	112	112	112	112	115
51	Potenza	085	086	087	088	089	093	096	097	098	105	108	112	085	088	090	090	095	093
52	Ravenna	099	099	099	100	100	111	111	111	122	122	133	133	080	082	085	080	080	103
53	Reggio (Emilia) . .	090	090	100	100	109	100	100	100	100	100	110	110	050	050	050	050	050	068
54	Reggio (Calabria) .	080	060	060	070	070	070	080	080	080	090	090	090	060	065	070	075	080	091
55	Roma	114	114	116	116	123	123	129	629	187	144	146	149	080	080	060	060	060	110
56	Rovigo
57	Salerno	050	050	060	060	070	080	090	090	090	100	120	120	072	072	072	082	082	080
58	Siena	100	100	100	100	109	100	100	100	100	150	150	150	084	084	084	084	084	104
59	Sassari	100	100	100	100	100	130	130	130	130	130	130	130	060	060	060	060	060	100
60	Siracusa	050	150	050	080	050	050	070	070	080	080	080	090	060	060	060	070	070	066
61	Sondrio	100	100	100	100	100	110	120	130	150	120	150	150	140	140	140	120	120	129
62	Teramo	085	085	085	085	099	090	090	090	100	100	100	100	072	072	072	078	078	087
63	Torino	110	110	110	122	122	122	122	122	122	133	133	133	120	120	130	130	130	123
64	Trapani	085	085	085	085	080	080	100	100	100	110	110	110	106	136	136	136	136	107
65	Treviso	080	080	080	080	080	080	090	099	090	090	100	110	056	056	056	056	056	078
66	Udine	080	080	080	080	080	085	090	100	100	100	110	110	100	110	112	110	100	095
67	Venezia	056	056	056	056	056	056	056	056	056	056	056	067	090	095	100	090	085	067
68	Verona	105	105	105	120	120	130	130	130	130	140	140	160	110	110	110	110	110	121
69	Vicenza	060	060	060	060	070	070	070	070	070	080	080	090	070

TAV. II. — DATI RACCOLTI DAGLI UFFICI DEL GENIO CIVILE

sui salari degli operai addetti ai trasporti di terra in tutte le Provincie del Regno.

Numero d'ordine	PROVINCIE	DONNA IN AIUTO																	
		1862	1863	1864	1865	1866	1867	1868	1869	1870	1871	1872	1873	1874	1875	1876	1877	1878	Media del 17 anni
36	Massa	050	050	050	060	060	060	070	070	070	070	070	060	060	070	070	070	070	063
37	Messina	085	085	085	085	085	085	100	100	100	100	100	100	100	100	100	100	100	093
38	Milano
39	Modena	080	080	080	080	080	080	080	080	080	100	100	083
40	Napoli	075	075	075	075	075	075	075	100	100	090	090	080	080	080	080	080	080	081
41	Novara	080	080	080	080	080	080	080	080	080	100	120	120	120	115	115	115	115	094
42	Padova
43	Palermo	090	090	090	100	100	100	100	100	120	120	150	150	150	150	150	150	150	121
44	Parma
45	Pavia	050	050	050	050	070	070	070	080	080	080	080	100	088	100	100	122	122	079
46	Perugia	111	111	111	133	133	133	133	111	111	111	111	111	070	070	070	070	070	104
47	Pesaro e Urbino.	060	060	060	060	062	062	062	062	066	066	066	071	080	080	080	080	080	068
48	Piacenza	050	060	070	075	075	066
49	Pisa	100	100	100	100	100	100	100	100	100	120	120	100	100	100	100	100	100	102
50	Porto Maurizio. .	080	080	080	090	090	090	090	090	120	120	120	100	102	102	102	102	102	092
51	Potenza	067	068	069	070	071	075	076	080	083	088	090	095	080	080	083	083	085	079
52	Ravenna	077	077	077	088	088	099	099	099	099	099	100	100	080	082	085	080	080	089
53	Reggio (Emilia).	060	060	070	070	070	070	080	080	080	080	080	050
54	Reggio (Calabria).	040	040	040	050	050	050	050	050	050	060	060	060	060	065	070	075	080	072
55	Roma	083	083	085	085	095	095	100	100	102	105	108	108	070	070	060	060	060	085
56	Rovigo
57	Salerno	050	050	050	060	060	060	065	065	070	080	080	080	062	062	062	072	072	064
58	Siena	080	080	080	080	080	080	080	080	080	100	100	100	084	084	084	084	084	085
59	Sassari	080	080	080	080	080	100	100	100	100	100	100	100	060	060	060	060	060	082
60	Siracusa	040	040	040	070	040	040	060	060	070	070	070	070	060	060	060	060	060	057
61	Sondrio	100	100	100	100	100	100	100	100	110	120	130	130	140	140	140	120	120	114
62	Teramo	040	040	040	040	050	050	050	050	070	070	070	070	061	061	061	067	067	056
63	Torino	110	110	110	122	122	122	122	122	122	133	133	133	070	070	080	080	080	108
64	Trapani	050	050	050	050	050	050	060	060	060	070	070	070	071	086	086	086	086	064
65	Treviso	072	072	072	072	072	072
66	Udine	075	075	075	075	075	090	090	100	100	100	110	112	120	120	130	120	100	107
67	Venezia	097	097	097	097	097	097	097	097	097	097	097	111	108	114	120	108	102	101
68	Verona
9	Vicenza	050	050	050	050	055	055	055	055	055	070	070	075	057

RIASSUNTO PER COMPARTIMENTI E REGNO DELLA TAVOLA SECONDA.

Numero d'ordine	COMPARTI- MENTI	TERRAIOLO																	
		1862	1863	1864	1865	1866	1867	1868	1869	1870	1871	1872	1873	1874	1875	1876	1877	1878	Media del 17 anni
1	Piemonte	150	153	154	160	160	162	164	164	165	177	187	203	192	192	199	205	208	176
2	Liguria	182	185	190	197	192	207	210	210	247	250	250	230	212	217	222	222	222	214
3	Lombardia	137	137	141	142	142	152	156	159	169	180	184	190	188	189	188	186	186	166
4	Veneto	124	124	124	126	133	141	144	146	151	156	167	179	180	182	189	184	181	155
5	Emilia	139	136	137	139	140	140	141	144	144	148	153	158	143	144	151	149	149	144
6	Umbria	166	166	165	200	200	200	200	166	166	166	166	166	130	130	130	130	130	163
7	Marche	087	098	102	101	104	105	103	110	111	109	111	115	101	103	106	108	110	105
8	Toscana	146	154	154	157	162	163	165	165	169	170	179	182	160	161	162	164	164	163
9	Roma	152	152	154	154	158	162	171	174	174	181	183	191	175	175	150	150	150	165
10	Abruzzi e Molise.	134	134	135	122	131	159	139	134	142	142	140	140	132	132	140	145	145	137
11	Campania	102	106	107	110	114	117	129	128	125	127	129	134	135	136	142	148	148	124
12	Puglie	120	142	150	150	142	147	145	140	145	145	147	148	145	145	148	150	152	145
13	Basilicata	116	147	121	124	126	134	137	146	150	158	166	175	177	180	185	190	195	152
14	Calabrie	098	098	103	107	113	113	117	123	123	128	132	138	137	138	140	143	146	123
15	Sicilia	148	149	150	162	153	156	167	174	192	202	208	211	182	203	205	197	194	180
16	Sardegna	200	200	200	205	205	205	205	215	215	200	210	210	202	202	202	202	202	204
	Media del Regno	138	141	143	145	149	153	156	158	162	165	169	171	162	164	165	167	163	157

Numero d'ordine	COMPARTI- MENTI	RAGAZZO IN AIUTO																	
		1862	1863	1864	1865	1866	1867	1868	1869	1870	1871	1872	1873	1874	1875	1876	1877	1878	Media del 17 anni
1	Piemonte	095	095	097	101	102	102	104	106	107	117	122	133	204	205	222	223	224	139
2	Liguria	105	105	112	115	115	125	127	127	145	146	147	137	121	121	131	131	131	126
3	Lombardia	090	090	090	090	095	095	101	106	110	107	120	123	101	102	103	101	102	102
4	Veneto	079	079	079	082	085	088	090	092	093	097	100	107	093	095	096	093	090	090
5	Emilia	093	093	093	093	097	100	102	102	104	109	115	115	085	086	090	089	089	097
6	Umbria	133	133	133	155	155	155	133	133	133	133	133	133	075	075	075	075	075	121
7	Marche	067	072	078	075	082	080	078	085	087	086	087	091	070	071	073	074	075	078
8	Toscana	101	107	107	108	114	112	112	113	115	119	122	129	091	094	099	099	102	108
9	Roma	114	114	116	116	123	123	129	129	137	144	146	149	080	080	060	060	060	111
10	Abruzzi e Molise.	082	082	082	076	082	087	087	086	092	092	090	090	079	079	084	087	087	085
11	Campania	079	081	084	084	088	091	094	095	100	102	106	107	068	069	069	073	073	080
12	Puglie	077	093	097	098	988	088	089	082	092	093	093	092	088	089	092	093	095	090
13	Basilicata	116	117	121	124	126	134	137	146	150	158	166	175	085	088	090	090	095	124
14	Calabrie	068	068	073	075	077	077	078	080	080	087	093	095	073	075	076	078	080	078
15	Sicilia	082	083	083	090	089	090	101	103	112	121	126	128	113	119	120	113	110	104
16	Sardegna	130	130	135	135	135	135	135	145	150	180	185	185	129	129	129	129	129	142
	Media del Regno	094	096	099	101	103	105	107	108	113	118	122	124	097	098	100	100	101	106

RIASSUNTO PER COMPARTIMENTI E REGNO DELLA TAVOLA SECONDA.

Numero d'ordine	COMPARTI- MENTI	DONNA IN AIUTO																	
		1862	1863	1864	1865	1866	1867	1868	1869	1870	1871	1872	1873	1874	1875	1876	1877	1878	Media del 17 anni
1	Piemonte	075	075	076	079	081	081	082	083	084	089	098	107	090	091	097	099	100	081
2	Liguria	100	100	100	105	105	105	105	105	120	120	120	125	102	102	102	102	102	107
3	Lombardia	067	067	067	067	073	075	075	078	082	087	090	097	103	105	103	103	110	085
4	Veneto	077	077	077	078	079	085	085	089	089	094	096	104	104	105	107	100	093	091
5	Emilia	067	067	067	072	074	077	080	080	080	085	099	090	070	074	078	078	078	077
6	Umbria	111	111	111	133	133	133	133	111	111	111	111	111	070	070	070	070	070	104
7	Marche	051	054	057	057	067	065	063	064	068	069	069	073	072	073	076	077	078	067
8	Toscana	073	073	073	075	075	078	078	080	082	082	087	088	077	079	083	082	082	080
9	Roma	083	083	085	085	095	095	100	100	102	105	108	108	070	070	090	060	060	086
10	Abruzzi e Molise	062	062	064	060	069	071	071	071	081	081	077	077	072	072	077	082	082	072
11	Campania	061	061	061	064	065	067	068	069	080	081	080	080	065	066	067	071	071	069
12	Puglie	070	070	075	075	070	072	072	077	077	082	082	082	072	072	073	075	075	075
13	Basilicata	067	068	069	070	071	075	076	080	083	088	090	090	080	080	083	083	085	078
14	Calabria	076	076	083	085	087	087	095	097	097	100	105	107	070	072	073	075	076	086
15	Sicilia	070	070	070	077	073	075	081	084	091	094	099	099	095	096	096	095	094	085
16	Sardegna	080	080	080	080	085	085	085	085	090	100	105	105	079	079	079	079	079	085
	Media del Regno	074	075	076	079	081	083	084	085	089	092	094	097	081	082	083	083	083	083

TAV. I. — DATI RACCOLTI DALLE DIREZIONI DELLE FERROVIE
sui salari degli operai addetti ai lavori di terra in sei Provincie del Regno.

Numero d'ordine	PROVINCIE	CAPO MASTRO MURATORE											Media dei 12 anni	
		1862	1863	1864	1865	1866	1867	1868	1869	1870	1871	1872		1873
1	Caltanissetta	400	400	400	415	415	440	450	450	475	475	562	583	455
2	Catanzaro	388	388	388	388	410	416	429	431	455	461	468	492	426
3	Genova	350	350	350	350	350	380	380	380	380	400	400	420	374
4	Palermo	488	488	488	506	506	575	575	575	575	575	632	632	551
5	Potenza	295	301	303	306	308	319	322	342	358	396	409	500	346
6	Salerno	500	260	400	280	280	300	300	320	320	350	403	422	345

Numero d'ordine	PROVINCIE	MURATORE DI 1 ^a CLASSE											Media dei 12 anni	
		1862	1863	1864	1865	1866	1867	1868	1869	1870	1871	1872		1873
1	Caltanissetta	345	345	345	360	360	362	372	372	400	400	475	475	384
2	Catanzaro	288	289	297	307	334	334	334	349	363	376	376	395	337
3	Genova	300	300	300	300	300	320	320	330	330	350	350	370	322
4	Palermo	320	320	320	347	347	361	361	373	393	393	460	460	396
5	Potenza	207	214	219	224	226	232	234	247	256	264	270	350	245
6	Salerno	400	200	300	220	220	240	240	250	250	270	320	344	271

Numero d'ordine	PROVINCIE	MURATORE DI 2 ^a CLASSE											Media dei 12 anni	
		1862	1863	1864	1865	1866	1867	1868	1869	1870	1871	1872		1873
1	Caltanissetta	275	275	275	290	290	315	325	325	365	365	420	409	327
2	Catanzaro	223	238	237	241	255	255	252	260	280	288	310	355	266
3	Genova	250	250	250	250	250	270	270	270	270	300	300	320	271
4	Palermo	276	276	276	302	302	302	303	304	317	324	350	350	307
5	Potenza	183	187	190	192	195	203	210	223	261	272	244	300	222
6	Salerno	350	170	250	180	180	200	300	210	210	230	275	291	229

TAV. I. — DATI RACCOLTI DALLE DIREZIONI DELLE FERROVIE
sui salari degli operai addetti ai lavori di terra in sei Provincie del Regno.

Numero d'ordine	PROVINCIE	MANUALE MURATORE												
		1862	1863	1864	1865	1866	1867	1868	1869	1870	1871	1872	1873	Media dei 12 anni
1	Caltanissetta	165	165	165	180	180	185	205	210	235	240	307	295	211
2	Catanzaro	151	151	154	160	172	172	172	176	183	193	212	222	176
3	Genova	180	180	180	180	180	200	200	200	200	230	230	250	201
4	Palermo	215	215	215	233	233	233	234	234	240	240	261	261	234
5	Potenza	127	130	132	134	137	144	147	155	158	148	174	250	153
6	Salerno	260	115	170	120	120	130	130	140	14	150	183	197	155

Numero d'ordine	PROVINCIE	RAGAZZO IN AIUTO												
		1862	1863	1864	1865	1866	1867	1868	1869	1870	1871	1872	1873	Media dei 12 anni
1	Caltanissetta	095	095	095	100	100	110	115	120	130	135	187	182	122
2	Catanzaro	083	083	084	085	094	096	099	100	098	102	117	125	097
3	Genova	100	100	100	100	100	120	120	120	120	130	140	150	117
4	Palermo	097	097	097	108	108	108	109	115	117	117	126	126	110
5	Potenza	081	082	083	084	085	088	090	095	096	102	105	120	093
6	Salerno	140	050	090	055	055	050	060	065	065	070	087	095	074

Numero d'ordine	PROVINCIE	DONNA IN AIUTO												
		1862	1863	1864	1865	1866	1867	1868	1869	1870	1871	1872	1873	Media dei 12 anni
1	Caltanissetta	080	080	080	080	090	090	095	100	100	120	155	166	104
2	Catanzaro	076	076	076	078	084	086	091	094	111	113	120	123	094
3	Genova	080	080	080	080	080	090	090	090	090	100	100	120	090
4	Palermo	097	097	097	108	108	108	109	115	117	117	126	126	110
5	Potenza	069	070	071	072	073	077	078	084	085	091	093	130	083
6	Salerno	150	060	100	065	065	070	070	075	075	080	092	100	083

TAV. II. — DATI RACCOLTI DALLE DIREZIONI DELLE FERROVIE.
sui salari degli operai addetti ai trasporti di terra in sei Provincie del Regno.

Numero d'ordine	PROVINCIE	TERRAIOLO												
		1862	1863	1864	1865	1866	1867	1868	1869	1870	1871	1872	1873	Media dei 12 anni
1	Caltanissetta	215	215	215	225	225	225	237	240	245	247	322	330	245
2	Catanzaro	142	142	146	146	162	164	167	174	184	185	210	231	171
3	Genova	193	193	193	193	210	237	247	250	256	266	283	287	234
4	Lecce	116	119	121	124	126	134	137	146	150	158	166	300	149
5	Palermo	181	181	181	207	207	207	230	230	241	241	253	253	218
6	Salerno	225	130	210	140	140	145	145	150	150	185	234	255	184

Numero d'ordine	PROVINCIE	RAGAZZO IN AIUTO												
		1862	1863	1864	1865	1866	1867	1868	1869	1870	1871	1872	1873	Media dei 12 anni
1	Caltanissetta	135	135	135	140	145	145	155	160	170	180	220	212	161
2	Catanzaro	081	081	082	083	089	092	094	095	105	115	139	138	098
3	Genova	120	120	120	120	120	136	140	140	146	157	160	167	137
4	Lecce	085	086	087	088	089	093	096	097	098	105	108	120	096
5	Palermo	106	106	106	117	117	117	132	132	149	149	172	172	131
6	Salerno	200	100	150	110	110	115	115	120	120	140	145	150	131

Numero d'ordine	PROVINCIE	DONNA IN AIUTO												
		1862	1863	1864	1865	1866	1867	1868	1869	1870	1871	1872	1873	Media dei 12 anni
1	Caltanissetta	080	080	080	080	090	090	095	100	110	120	155	162	103
2	Catanzaro	073	074	074	075	081	083	084	087	089	092	102	108	085
3	Genova	080	096	096	096	096	106	106	110	116	126	127	130	107
4	Lecce	067	068	069	070	071	075	076	080	083	088	090	130	081
5	Palermo	106	106	106	117	117	120	120	132	149	149	172	172	131
6	Salerno	130	050	090	055	055	060	060	065	065	070	087	095	073

TAV. III — DATI RACCOLTI DALLA DIREZIONE DELLE FERROVIE
sui salari degli operai addetti ai trasporti di terra.

Numero d'ordine	DENOMINAZIONE DELLE LINEE	CAPO MASTRO MURATORE					MURATORE DI 1 ^a CLASSE						
		1874	1875	1876	1877	1878	Media del quinquennio	1874	1875	1876	1877	1878	Media del quinquennio
1	Linea Eboli-Potenza	406	380	392	471	458	421	315	303	315	417	407	352
2	Id. Grassano-Trivigno	525	525	525	525	525	525	438	438	438	433	433	436
3	Id. Trivigno-Potenza	500	500	500	500	500	500	395	395	390	375	375	386
4	Id. Tratta-Cariati Assi.	492	562	537	500	500	518	395	437	406	375	375	398
5	Id. della prov. di Cosenza	459	469	469	469	469	469	344	349	369	369	349	356
6	Id. id. di Reggio Calabria	334	381	411	416	417	392	250	231	283	291	294	276
7	Id. S. Cataldo-Canicatti.	470	470	470	450	450	462	420	420	420	400	400	412
8	Id. S. Caterina-S. Cataldo	700	680	650	630	600	652	550	530	500	480	450	502
9	Id. id. id. (lav. in galleria)	666	666	666	666	666	666	625	625	625	625	625	625
10	Id. Villarosa-S. Caterina	450	500	500	500	500	490	420	472	472	472	472	462
11	Id. Leonforte-Villarosa	500	600	550	500	450	520	450	550	500	450	400	470
12	Id. Canicatti-Favarotta	470	450	500	500	500	484	440	440	490	490	490	470
13	Id. Favarotta-Licata	452	472	472	502	502	480	412	432	432	462	462	440
14	Id. Genova-Spezia	450	450	400	400	400	420	350	350	300	300	300	320
15	Id. Genova-Ventimiglia	500	500	500	470	450	484	400	400	400	380	360	388

Numero d'ordine	DENOMINAZIONE DELLE LINEE	MURATORE DI 2 ^a CLASSE					MANUALE MURATORE						
		1874	1875	1876	1877	1878	Media del quinquennio	1874	1875	1876	1877	1878	Media del quinquennio
1	Linea Eboli-Potenza	250	240	250	292	283	263	162	154	162	197	191	173
2	Id. Grassano-Trivigno	362	362	362	358	358	360	255	255	255	248	248	252
3	Id. Trivigno-Potenza	300	300	300	295	295	298	255	255	247	247	247	250
4	Id. Tratta-Cariati Assi.	355	375	344	312	312	340	222	225	213	200	200	212
5	Id. della prov. di Cosenza	281	294	294	294	281	289	154	161	161	161	154	158
6	Id. id. di Reggio Calabria	209	233	242	264	266	243	150	159	165	178	179	166
7	Id. S. Cataldo-Canicatti.	310	310	310	300	300	306	230	230	230	225	225	228
8	Id. S. Caterina-S. Cataldo	500	480	450	430	400	452	320	310	300	280	260	294
9	Id. id. id. (lav. in galleria)	562	562	562	562	562	562	350	350	350	350	350	350
10	Id. Villarosa-S. Caterina	315	315	315	315	367	325	189	210	210	210	236	211
11	Id. Leonforte-Villarosa	350	450	400	350	300	370	250	300	275	250	225	260
12	Id. Canicatti-Favarotta	415	415	440	440	440	430	265	385	410	410	410	376
13	Id. Favarotta-Licata	362	392	392	412	412	394	257	297	297	317	317	297
14	Id. Genova-Spezia	300	300	250	250	250	270	200	200	180	180	180	188
15	Id. Genova-Ventimiglia	350	350	350	330	320	340	270	270	270	250	240	260

TAV. IV. — DATI RACCOLTI DAGLI INGEGNERI DELLE MINIERE
sulle mercedi giornaliere corrisposte agli operai addetti alle Miniere

MINIERE SOLFUREE DI ROMAGNA.

QUALITÀ DEGLI OPERAI	MERCEDE MEDIA GIORNALIERA												
	1862	1863	1864	1865	1866	1867	1868	1869	1870	1871	1872	1873	
Lavoranti all'interno	Cavatori del minerale all'interno	3 39	3 23	2 81	2 82	2 76	2 44	2 68	2 91	2 87	2 89	2 94	3 18
	Riempitori ed attaccatori dei secchioni all'interno. Tiratori d'acqua, grattaroli ecc.	2 72	2 27	2 60	2 44	2 46	2 21	2 52	2 78	2 88	2 74	2 86	2 71
	Carreggiatori con carriole, per ferrovia ecc.	2 29	1 89	2 30	1 88	1 92	1 67	1 78	1 97	2 06	1 96	1 99	2 20
	Staccatori e vuotatori dei secchioni	2 35	2 06	2 42	2 51	2 30	1 99	2 37	2 85	2 71	2 64	2 52	2 38
Lavoranti all'esterno	Carreggiatori per ferrov. Soprastanti ai calcaroni - Vuotatori dei calcaroni - Macchinisti e fuochisti Fonditori degli attrezzi di ghisa, ecc.	2 12	2 47	2 10	2 19	2 04	2 04	2 22	2 45	2 54	2 58	2 46	2 37
	Cavatori del minerale - Muratori, manuali e giornalieri diversi	1 80	1 87	1 76	1 78	1 69	1 74	1 88	1 90	1 89	2 01	1 99	2 00
		1 76	1 85	1 85	1 67	1 57	1 61	1 89	1 89	1 81	1 94	2 14	2 16
		1 44	1 66	1 72	1 51	1 53	1 45	1 54	1 50	1 59	1 70	1 79	1 70

MINIERE DI SARDEGNA.

Minatori	Sardi	1 80	2 00	2 00	2 00	2 25	2 50	2 50	2 50	2 50	2 50	2 50	2 75
	Continentali	2 25	2 50	2 50	2 50	3 00	3 00	3 50	3 50	3 50	3 50	3 50	3 60
Manovali	Sardi	1 50	1 50	1 50	1 80	1 80	1 80	2 00	2 00	2 10	2 20	2 20	2 30
	Continentali	2 20	2 20	2 25	2 30	2 30	2 80	2 60	2 60	2 60	2 60	2 75	2 75
Muratori	Sardi	2 50	2 50	2 50	2 75	2 75	3 00	3 00	3 00	3 25	3 25	3 25	3 50
	Continentali			3 00	3 25	3 25	3 25	3 50	3 75	3 75	4 00	4 00	4 25
Falegnami	Sardi	2 20	2 25	2 25	2 50	2 50	2 50	2 75	2 75	3 00	3 00	3 00	3 25
	Continentali	2 50	2 60	3 00	3 00	3 00	3 00	3 50	3 50	3 75	3 75	3 75	4 00
Caretieri	Sardi	1 60	1 08	1 80	1 85	1 85	1 85	2 00	2 00	2 00	2 00	2 00	2 50
	Continentali	2 25	2 25					3 00	3 00	3 00	3 00	3 00	3 50
Sorveglianti	Sardi	1 80	2 00	2 20	2 20	2 20	2 20	2 50	2 50	2 50	2 50	2 75	3 00
	Continentali										2 75	3 00	3 25
Fabbri-ferrai	Sardi	1 60	1 60	2 00	2 00	2 00	2 25	2 75	3 00	3 00	3 00	3 25	3 50
	Continentali	2 60	2 75	2 75	2 75	2 75	3 00	4 00	4 00	4 00	4 00	4 50	4 50
Tiramantici	Sardi	0 75	1 00	1 00	1 00	1 00	1 10	1 25	1 25	1 25	1 50	1 50	1 75
	Continentali									2 75	2 75	3 00	3 00
Fuochisti	Sardi									3 50	3 50	3 50	3 50
	Continentali									4 00	5 00	6 00	6 00
Aggiustatori	Sardi									3 50	3 50	3 50	3 50
	Continentali												
Condutt. di macch.	Sardi												
	Continentali												

MINIERE SOLFUREE DI SICILIA.

QUALITÀ DEGLI OPERAI	MERCEDE MEDIA GIORNALIERA			
	1812-65	1866-70	1871-73	MEDIA generale
Picconieri a giornata	2 33	2 33	3 50	2 72
Picconieri a spese (economia)	1 98	1 98	2 78	2 24
Manuali in genere	1 58	1 58	2 35	1 83
Muratori in genere	2 33	2 33	3 51	2 72
Ragazzi addetti ai trasporti	1 18	1 18	1 77	1 37

MERCEDI

CORRISPOSTE

AI CALZOLAI, FALEGNAMI E FABBRI-FERRAI,


AGLI OPERAI ADDETTI ALLE COSTRUZIONI NAVALI

ED AI MARINAI

secondo le notizie ricevute dalle Camere di Commercio di Torino, Milano, Genova,

Venezia, Firenze, Roma e Napoli

.....



MERCEDI

corrisposte agli operai calzolai, falegnami e fabbri-ferrai, nel periodo 1862-1879.

CAMERA DI COMMERCIO DI TORINO.

DENOMINAZIONE DEL MESTIERE	CLASSE O GRADO DI ABILITÀ DELL'OPERAIO	MERCEDE MEDIA GIORNALIERA			
		1862-65	1866-69	1870-73	1874-79
Calzolai (1)	Operai provetti uomini	2 -	4 -	4 -	4 -
	Id. donne	1 75	1 75	2 -
	Id. mediocri uomini	1 75	2 50	2 50	2 50
	Id. donne	1 50	1 50	1 50
Falegnami (2)	Id. aiutanti	2 -	2 -	2 -
	Operai provetti abilissimi	3 -	3 30	3 50	5 -
	Id. abili	2 50	2 80	3 -	3 -
	Id. mediocrementemente abili	2 -	2 30	2 50	2 50
Fabbri-ferrai	Apprendisti ed aiutanti	1 -	1 30	1 50	1 50
	Operai provetti	2 55	3 10	3 70	4 -
	Id. mediocri	1 60	2 10	2 70	2 70
	Id. aiutanti	1 -	1 30	1 85	2 -
	Id. apprendisti	0 25	0 50	0 50

CAMERA DI COMMERCIO DI MILANO.

DENOMINAZIONE DEL MESTIERE	MERCEDE MEDIA GIORNALIERA		DENOMINAZIONE DEL MESTIERE	MERCEDE MEDIA GIORNALIERA			
	Dal 1868 al 1872	Dal 1868 al 1872		Dal 1868 al 1872	Dal 1872 al 1879		
Calzolai (3)	Adulti	2 30	2 70	Falegnami da fabbrica (5)	Adulti	2 00	2 20
	Donne	1 00	1 50		Garzoni	0 30	0 50
	Fanciulli	0 50	0 65				
Fabbri (4)	Adulti	1 90	2 60	Falegnami da mobili	Adulti	2 20	2 75
	Garzoni	0 45	0 70		Garzoni	0 50	0 60

(1) La Camera di commercio fa notare che i calzolai non lavorano nè sono pagati a giornata, ma a un tanto per capo di lavoro. Che prima un solo operaio lavorava tanto le calzature grossolane quanto le più fini, ma che dal 1863 in poi, per effetto dell'aumentato benessere, per la maggior cura ed eleganza nella lavorazione delle calzature e per gli aiuti che vennero dalla macchina da cucire, si introdusse in questa industria la divisione del lavoro e vi fu impiegata anche la donna. Portate queste modificazioni, dopo qualche tempo gli operai domandavano un aumento nelle mercedi, cui naturalmente si opposero i maestri calzolai. Donde lo sciopero del maggio 1864, il quale durò venti giorni e più. Vinsero gli operai, e la quota minima delle mercedi giornaliere raggiunte quel limite che, per opportunità di disposizione statistica, noi abbiamo segnato sotto il periodo 1866-1869. D'allora in poi la media generale dei prezzi delle mercedi giornaliere, corrisposte ai calzolai, è restata pressochè invariata.

La stessa Camera di commercio nota che a carico dell'operaio stanno la provvista e manutenzione degli arnesi del mestiere e l'acquisto di piccoli oggetti necessari alla lavorazione delle calzature, come spago, setole, pece e pasta. Quest'onere che pesa sull'operaio è compensato dal valore dei ritagli del cuoio che avanzano, dei quali egli può disporre a suo vantaggio.

(2) I prezzi dei salari corrisposti agli operai falegnami subiscono frequenti oscillazioni a causa della maggiore o minore quantità di lavoro dimandato. E quando occorrono lavori urgenti si sceglie il mezzo del cottimo, e gli operai ne avvantaggiano nei salari e qualche volta lavorano oltre le 10 ore al giorno, che sono la misura normale dell'orario di questi operai. I fanciulli non sono ammessi al lavoro che nella età dai 12 ai 14 anni. Durante il loro tirocinio come apprendisti, che dura quasi tre anni, si dà loro a titolo d'incoraggiamento qualche piccola sovvenzione in denaro.

(3, 4) I salari dei calzolai e parzialmente, anche quelli dei fabbri, sono il risultato di calcoli desunti dal guadagno che consta essere fatto dai medesimi nel complesso dell'annata, inquantochè il loro lavoro è retribuito a fattura, od in ragione di ore, e non è costante. — Il lavorante calzolaio ha ottenuto, bensì, dopo il 1872 un aumento di mercede che parve sensibile, ma, nel fatto, le esigenze delle mode imposero a lui un lavoro molto più faticoso, talchè, retribuito a fattura, il suo guadagno non fu così elevato come potevasi aspettare.

(4, 5) I falegnami sono, in generale, retribuiti a giornata. La cifra del salario dei falegnami e fabbri-ferrai, accennerebbe ad un elevamento non indifferente nella mercede, nell'ultimo periodo. — Si noti però che, nell'ultimo anno del medesimo, le mercedi ricominciarono a diminuire. In particolar modo, per quanto riguarda i falegnami delle città, la deficienza di lavoro può essere, per molta parte, ascritta alla concorrenza dei falegnami del contado, che producono a più buon mercato, accontentandosi di più bassa mercede per un più lungo lavoro, mentre non è pagato dazio per l'introduzione dei mobili in città, ma la si paga invece sul legname grezzo che servirebbe alla fabbricazione dei medesimi. Nel 1869, il falegname del contado era retribuito, in media, sulla base di L. 1 20 al giorno; oggidi tale mercede arriva a circa L. 1 80 e la sua giornata è più lunga di quella del lavarante nella città.

MERCEDI

corrisposte agli operai calzolai, falegnami e fabbri-ferrai nel periodo 1862-1879.

CAMERA DI COMMERCIO DI GENOVA (6).

DENOMINAZIONE del mestiere	CLASSE O GRADO di abilità dell'operaio	MERCEDE MEDIA GIORNALIERA												
		1862	1863	1864	1865	1866	1867	1868	1869	1870	1871	1872	1873	1874-79
Calzolari	Operai provetti .	3 80	3 80	3 80	3 80	3 80	3 80	4 20	4 20	4 20	4 20	5 -	5 -	3 - a 3 50
	Operai garzoni	1 40	1 40	1 40	1 40	1 40	1 40	1 70	1 70	1 70	1 70	2 -	2 -	1 50 a 2 -
	Donne (maestre)	2 -	2 -	2 -	2 -	2 -	2 -	2 40	2 40	2 40	2 40	2 80	2 80	2 50
Falegnami	Operai	2 50	2 50	2 50	2 75	2 75	2 75	3 25	3 25	3 25	3 50	3 50	3 50	3 - a 4 -
	Apprendisti	2 -	2 -	2 -	2 20	2 20	2 20	2 50	2 50	2 50	2 75	2 75	2 75	1 - a 1 50
	Ragazzi (la settimana)	0 50	0 50	0 50	0 60	0 60	0 60	0 75	0 75	0 75	0 80	0 80	0 80	0 40 a 0 80
Fabbri-ferrai	di prima categoria	2 80	2 80	2 80	2 80	2 80	3 50	3 50	3 50	3 50	4 -	4 -	4 -	3 50
	di seconda categoria	1 80	1 80	1 80	1 80	1 80	2 25	2 25	2 25	2 25	2 50	2 50	2 50	2 50
	di terza categoria. Ragazzi fino ai 18 anni	0 80	0 80	0 80	0 80	0 80	1 -	1 -	1 -	1 -	1 30	1 30	1 30	1 - a 1 50

CAMERA DI COMMERCIO DI VENEZIA.

DENOMINAZIONE del MESTIERE	QUALITÀ DEI LAVORI	CLASSE O GRADO di abilità dell'operaio	MERCEDE MEDIA per ogni ora di lavoro in cent. di lira			
			1862-66	1867-73	1874-79	
Calzolari (7)	Lavori fini per donna e per uomo	Operai provetti	21 7	25 -	25 -	
	Lavori comuni per donna e per uomo	Id.	17 4	20 -	20 -	
	Lavori ordinari per donna e per uomo	Id.	13 -	15 -	15 -	
Falegnami (8)	Lavori in legno bianco, come usci, intelaiature di finestre, cornici, ecc.	Apprendisti fanciulli	7 4	9 -	9 -	
		Operai provetti	1. classe	21 -	25 -	30 -
			2. classe	19 5	22 5	25 -
		Apprendisti fanciulli	8 7	10 -	10 -	

(6) La Camera di commercio di Genova nota che gli industriali, dai quali attinse le notizie sui salarii, furono unanimi nell'affermare che le tendenze all'aumento si manifestarono con vivacità dal 1861 al 1862; nel qual tempo però gli operai mirarono più ad ottenere una diminuzione nelle ore di lavoro che un accrescimento di salario. Che ottennero la riduzione nella giornata di lavoro a 10 ore soltanto, e che negli anni 1868, 69, 70 insistettero per un aumento al prezzo dei salarii e l'ottennero. Questo aumento a 100 sempre sviluppandosi negli anni successivi, ed oggi si può calcolare che la misura dei salarii sia cresciuta del 40 per 100 da quella che era dieci anni innanzi.

(7) La Camera di commercio di Venezia dichiara che gli operai calzolari sono pagati a fattura, e che si somministra loro la materia prima.

(8) Gli operai falegnami debbono essere forniti degli strumenti ed ordigni necessari al mestiere.

M E R C E D I

corrisposte agli operai calzolari, falegnami e fabbri-ferrai nel periodo 1862-1879.

.....

C A M E R A D I C O M M E R C I O D I V E N E Z I A .

DENOMINAZIONE del MESTIERE	QUALITÀ DEI LAVORI	CLASSE O GRADO di abilità dell'operaio	MERCEDE MEDIA per ogni ora di lavoro in cent. di lira		
			1862-66	1867-73	1874-79
<i>Seghe Falegnami</i>	Opere grosse da costruzione per tetti, armature, ecc	Operai provetti 1.a Classe	34 8	40 —	45 —
		2.a Id.	26 —	30 —	35 —
		3.a Id.	17 4	20 —	25 —
		Apprendisti fanciulli	8 7	10 —	10 —
	Casse per uso di dote delle spose scutarine } lavoro delle casse } pittura fina } pittura ordinaria	Operai provetti	18 1	19 7	19 7
		Id.	23 7	27 2	27 2
		Id.	17 4	18 2	18 2
		Id.	17 4	18 2	18 2
	Casse ordinarie per imballaggi	Operai provetti	27 3	36 4	36 4
		1.a Id.	20 4	27 3	27 3
		3.a Id.	13 7	22 8	22 8
		4.a Id.	9 —	13 7	13 7
	Lavori in mobilia d'ogni qualità di legno e di ogni forma	Apprendisti fanciulli	6 1	7 5	7 5
		Operai provetti 1.a Classe	36 4	54 6	65 —
		2.a Id.	27 3	36 4	42 5
		Apprendisti fanciulli	9 5	11 4	15 —
	Lavori d'intaglio in legno per mobilia	Operai provetti 1.a Classe	30 —	40 —	27 5
		2.a Id.	20 4	27 3	22 5
		3.a Id.	15 9	26 —	20 —
		4.a Id.	13 7	24 9	15 —
Bigliardi d'ogni specie e stecche	Operai provetti 1.a classe	20 4	27 3	40 —	
	2.a Id.	19 3	25 —	27 —	
	3.a Id.	18 2	22 8	26 —	
	4.a Id.	11 9	18 2	24 —	
Mobili finissimi, lavori di ebanisteria, di intarsiate, ecc. (9)	Operai provetti 1.a classe	— —	— —	30 —	
	Media	21 7	25 5	— —	
	2.a classe	— —	— —	25 —	
	Botti da vino, olio e recipienti diversi	Operai provetti	34 —	40 —	40 —
<i>Fabbri-ferrai (10)</i>	Lavori finii in ferro di seconda fabbricazione	Id.	26 —	30 —	30 —
	Lavori comuni in ferro di seconda fabbricazione	Id.	17 4	20 —	20 —
	Lavori di opere grosse in ferro di seconda fabbricazione	Apprendisti fanciulli	13 —	15 —	15 —

(9) Fino al 1873 gli operai ricevevano oltre al salario alcune mancie. Essendo, dopo quell'anno, aumentati i lavori finii, andò cessando il costume delle mancie che per essi si retribuivano, e si alzò la misura del salario ordinario.

(10) Gli operai addetti alla industria del fabbro-ferraio sono pagati con mercede giornaliera.

M E R C E D I

corrisposte agli operai calzolai, falegnami e fabbri-ferrai, nel periodo 1862-1879.

C A M E R A D I C O M M E R C I O D I F I R E N Z E .

DENOMINAZIONE del mestiere	CLASSE O GRADO di abilità dell'operaio	PREZZO MEDIO DI UN'ORA DI LAVORO in centesimi di lira											dal 1873 al 1879	
		1862	1863	1864	1865	1866	1867	1868	1869	1870	1871	1872		1873
Calzolai (11) . . .	Operai provetti . . .	40	40	40	40	50	50	50	50	50	50	50	50	} diminu- zione del 30 %
	Id.	30	30	30	30	30	35	35	35	30	30	30	30	
Falegnami (12) . .	Operai meno provetti .	18	18	18	18	18	22	22	22	18	18	18	18	} diminu- zione del 25 %
	Apprendisti	07	07	07	07	07	12	12	12	07	07	07	07	
Fabbri-ferrai . . .	Operai provetti . . .	30	30	30	30	30	40	40	40	40	40	40	40	} aumento del 15 %
	Apprendisti	12	12	12	12	12	15	15	15	15	15	15	15	

C A M E R A D I C O M M E R C I O D I R O M A .

DENOMINAZIONE del MESTIERE	CLASSE O GRADO DI ABILITÀ DELL'OPERAIO	MERCEDE MEDIA GIORNALIERA		
		1862-70	1871-73	1874-79
Calzolai (13)	Lavoranti	2 50	2 50	2 50
	Fattorini	0 75	0 75	0 75
	Orlatrici	1 15	1 15	1 15
	Ragazzi	0 10	0 10	0 10
Falegnami (14)	Ebanista	2 50	4 25	3 25
	Falegname mastro	2 50	4 25	3 25
	Garzone apprendista	0 87	1 25	1 75
Fabbri ferrai (15)	Mastro Meccanico	4 00	5 00	6 00
	Lavorante mastro	2 00	3 00	3 75
	Aiuto apprendista	1 75	1 75	2 00
	Fanciullo	0 75	0 75	0 75

(11) I salari degli operai aumentarono dopo il 1865, per effetto del trasferimento della capitale in Firenze, che fece aumentare i prezzi delle derrate alimentari e degli alloggi. Gli apprendisti non ricevevano nessuna mercede dal maestro operaio, ma hanno una tenue retribuzione dal lavorante provetto, la quale può loro venire aumentata sino ad un terzo del salario di quest'ultimo.

(12) Per le ragioni già dette nella nota precedente, le mercedi aumentarono nel 1867. Quando la sede della capitale fu trasferita in Roma, le mercedi ribassarono, per mancanza di lavoro, al livello degli anni 1862 a 1866.

(13) Nei salari degli operai calzolai non si verificarono variazioni durante il dodicennio 1862-73. Nei lavori di lusso solo si può calcolare un aumento del 10 per 100 dal 1870 in poi. Gli operai calzolai lavorano tutti a cottimo. La durata media della giornata di lavoro è di dodici ore. I fattorini sono quelli che preparano il lavoro e quelli che imparano a lavorare.

(14) La durata media della giornata di lavoro degli operai falegnami dal 1862 al 1870 era di 12 ore e mezza; dal 1871 in poi si ridusse ad ore 10. La diminuzione che si osserva nella mercede giornaliera dei falegnami, in confronto all'ultimo periodo precedente, viene attribuita al numero degli operai, superiore alla quantità dei lavori.

(15) La durata media della giornata di lavoro degli operai fabbro-ferrai era dal 1862 al 1870 di ore 12; dal 1870 in poi si ridusse a 10. Ne' salari de' fabbri-ferrai, in confronto agli anni precedenti si scorge un aumento, il quale, sebbene sia dato in modo uniforme per tutti gli anni di cui si tratta, non sembra, tuttavia, sia stato simultaneo in tutti gli opifici.

MERCEDI

corrisposte agli operai calzolai, falegnami e fabbri-ferrai, nel periodo 1862-1879.

CAMERA DI COMMERCIO DI NAPOLI.

DENOMINAZIONE DEL MESTIERE	MEDIA MERCEDE GIORNALIERA AGLI OPERAI								
	1862	1873	1874	1875	1876	1877	1878	1879	
Calzolai	1.a classe	2 50	3 50	2 70	2 70	3 00	3 00	3 25	3 25
	2.a classe	2 00	2 50	2 20	2 20	2 50	2 50	2 75	2 75
	3.a classe	1 00	1 50	1 20	1 20	1 50	1 50	1 75	1 75
Falegnami ed ebanisti.	1.a classe	2 50	3 50	4 00	4 00	4 50	4 50	4 75	4 75
	2.a classe	1 50	2 50	2 75	2 75	3 00	3 00	3 25	3 25
	3.a classe	1 00	1 00	1 50	1 50	1 75	1 75	2 00	2 00
Fabbri-ferrai (16).	1.a classe	3 00	5 00	6 50	8 00	7 10	6 25	7 80	6 50
	2.a classe	2 00	3 00	3 80	3 70	3 60	3 80	4 25	3 75
	3.a classe	1 00	1 50	1 70	1 90	2 10	2 10	1 70	2 40

MERCEDI

corrisposte agli operai addetti alle costruzioni navali nel periodo 1862-1873.

CAMERA DI COMMERCIO DI VENEZIA.

QUALITÀ DEI LAVORI	GRADO DI ABILITÀ DELL'OPERAIO	CLASSE a cui appartiene l'operaio	MERCEDE MEDIA di un'ora di lavoro in cent. di lira e frazioni		
			1862-66	1867-73	1874-79
Lavori da carpentiere. (Maestro d'ascia)	Operai provetti	1.a classe	38 7	44 9	40 —
		2.a classe	33 9	38 9	35 —
		3.a classe	28 9	33 4	25 —
		4.a classe	24 1	27 8	20 —
		5.a classe	17 4	22 0	15 —
		6.a classe	13 4	16 7	10 —
Lavori di sega.	Id.	38 7	44 9	40 —
Lavori di calafato e di forature.	Apprendisti fanciulli.	38 7	44 9	40 —
		5 6	10 1	15 —
Lavori in remi, tagliere, forcole.	Operai provetti	17 4	20 0	22 5
Lavori da calafato per piccole barche ad uso della navigazione interna.	Id.	1.a classe	24 2	29 0	35 —
		2.a classe	21 7	24 2	30 —
		3.a classe	15 1	17 4	20 —
.....	Apprendisti fanciulli.	9 6	14 5	14 5
Felzi da barche in legno (17).	Affusti. Intagli in legno.	Operai provetti	17 4	20 0	24 —
		25 —	34 —	45 —
Lavori relativi alle costruzioni navali in ferro, esclusi quelli delle macchine (18).	Id.	1.a classe	50 0	50 —
		2.a classe	40 0	40 —
		3.a classe	10 0	20 —
		8 0	10 —
Macchine in ferro a vapore atte alle costruzioni navali	Operai provetti	1.a classe	50 0	60 —
		2.a classe	40 0	50 —
		3.a classe	35 0	40 —
		4.a classe	30 0	35 —
.....	Apprendisti fanciulli.	8 0	10 —	

(16) In alcuni stabilimenti industriali i buoni operai maestri fabbri-ferrai percepiscono sino a lire 10 di mercede giornaliera. A nessun operaio, a qualunque categoria di mestiere appartenga, si danno supplementi di salario, sia in vitto, sia in abitazione.

(17) Per felzi si intendono le ossature in legno che, rivestite poi di stoffa, costituiscono il padiglione nelle gondole veneziane.

(18) Le costruzioni navali in ferro nei cantieri di Venezia incominciarono appena nel 1867 e sino ad oggi non raggiunsero un grande sviluppo.

MERCEDI

corrisposte agli operai addetti alle costruzioni navali e ai marinai nel periodo 1862-1879.

.....

MERCEDI GIORNALIERE CORRISPOSTE AGLI OPERAI ADDETTI ALLE COSTRUZIONI NAVALI
negli anni 1862 a 1879.

CAMERA DI COMMERCIO DI NAPOLI.

QUALITÀ DEGLI OPERAI	MASSIMA		MINIMA	
	1862	1873	1862	1873
Calafati, mastri d'ascia ecc. (19)	3 40	4 50	1 09	1 70

Altre notizie comunicate dalla detta Camera di Commercio.

COSTRUZIONI NAVALI

	1874	1875	1876	1877	1878	1879
Carpentieri e calafati	1.a c'asse	4 20	4 20	4 20	4 20	4 20
	2.a Id.	3 25	3 25	3 25	3 25	3 25
	3.a Id.	2 -	2 -	2 -	2 -	2 -

MERCEDI MENSILI CORRISPOSTE AI MARINAI NEGLI ANNI 1862 A 1879

.....

CAMERA DI COMMERCIO DI VENEZIA.

QUALITÀ DEI MARINAI	LUNGO CORSO (20)			CABOTAGGIO (21)					
	1862-66	1867-73	1874-79	Gran cabotaggio con navi da meno di 500 tonnellate			Padroni con navi da meno di 100 tonnellate		
				1862-66	1867-73	1871-79	1862-66	1867-73	1874-79
Lire	Lire	Lire	Lire	Lire	Lire	Lire	Lire	Lire	
Nostromo	47 50	100 -	71 -	45 -	75 -	70 -	- -	- -	- -
Timoniere	40 80	60 -	50 -	40 -	48 -	60 -	26 10	30 -	32 50
Giovinotto	30 -	50 -	37 -	25 -	45 -	39 -	13 05	15 -	20 -
Dispensiere	40 80	60 -	62 -	40 -	60 -	54 -	- -	- -	- -
Moizzi	8 70	20 -	19 -	6 96	15 -	16 -	6 52	7 50	10 -

CAMERA DI COMMERCIO DI NAPOLI.

Era stato per lo innanzi dichiarato da questa Camera di commercio che il salario mensile dei marinai mercantili nel 1862 era in media di L. 62,25 e che nel 1873 era salito a L. 74,37, compreso sempre il vitto. Di recente la detta Camera comunicò i dati seguenti:

MARINAI

	1874	1875	1876	1877	1878	1879
Nostromo	78	78	78	78	78	76
Marinaio	68	68	68	68	68	66
Mozzo	30	30	30	30	30	30

(19) Le mercedi sopra notate vengono corrisposte agli operai quando lavorano a terra, quando poi lavorano sul mare hanno un supplemento di lire 1 per il vitto.

(20) Il nostromo, il timoniere, il giovinotto ed il dispensiere di lungo corso, oltre al salario mensile, ricevono in supplemento di paga la panatica senza la colazione e bevanda. Oltrepassando poi il Capo Horn ed il Capo di Buona Speranza ricevono un aumento al salario di lire 10 mensili dal giorno del passaggio sino al ritorno. I mozzi ricevono la panatica intera; il resto come gli altri marinai.

(21) Il cabotaggio si divide in grande e piccolo. Pel primo il viaggio si intende circoscritto alle coste del Mediterraneo, del mare d'Azoff e delle isole che vi si comprendono; uscendo dallo stretto di Gibilterra, alle coste oceaniche di Spagna e Portogallo, di Francia, delle Isole Britanniche, mare del Nord, mar Baltico ed alle coste d'Africa fino al Senegal, comprese le isole a non più di 300 miglia distanti da tutte le coste suddette; uscendo dal canale di Suez, al mar Rosso, al golfo Persico ed alle coste indiane sino a Bombay ed isole adiacenti. Il nostromo, il timoniere, il giovinotto ed il dispensiere del gran cabotaggio ricevono, in supplemento di paga, la panatica senza la colazione e la bevanda; i mozzi ricevono la panatica intera. Per piccolo cabotaggio il viaggio si intende circoscritto alle coste del Mediterraneo e sue isole. I marinai non ricevono nessun supplemento di paga.

MERCEDI

CORRISPOSTE

AGLI OPERAI ADDETTI ALLE INDUSTRIE DELLA CANAPA,

DEL COTONE, DELLA LANA, DELLA SETA;

ALLA FABBRICAZIONE DELLE ARMI,

DELLA CARTA E DELLE CANDELE STEARICHE

.....

NB. Le seguenti notizie furono comunicate direttamente dai direttori di vari stabilimenti industriali.

STABILIMENTO SELLA DI BIELLA, PROV. DI NOVARA. (1)

QUALITÀ DEI LAVORI	QUALITÀ DEGLI OPERAI	MERCEDE MEDIA DI UN'ORA DI LAVORO in millesimi di lira												
		1862	1863	1864	1865	1866	1867	1868	1869	1870	1871	1872	1873	
Classificazione delle lane . . .	Uomini	114	114	114	114	114	114	114	114	114	114	114	114	114
	Donne	034	064	064	064	064	064	064	064	064	064	068	068	068
Lavatura delle lane	Uomini (a compito) . . .	375	375	375	375	375	375	375	375	375	375	375	375	375
Tintura delle lane e stoffe . . .	Uomini	118	118	118	118	118	118	127	127	127	127	136	136	
	Donne	064	068	068	073	073	073	073	077	077	077	082	082	
Mondatura delle lane	Uomini	136	136	136	136	136	136	136	136	136	136	136	136	
	Donne	064	073	073	073	073	073	073	073	073	073	077	077	
Battitura ed ungimento delle lane	Ragazze	055	055	055	059	059	059	059	059	064	064	064	068	
	Uomini (nettatori) . . .	136	136	136	136	136	136	136	136	136	136	136	136	
Cardatura delle lane	Donne (droscine) . . .	064	068	068	068	068	068	073	073	077	085	085	105	
	Filatori (a compito) . . .	260	260	263	263	288	290	278	287	300	314	315	325	
Filatura	Attaccabili	045	045	045	050	050	050	050	055	055	055	055	055	
	Ritorcitrici	064	064	064	068	068	068	068	068	068	073	073	073	
Orditura delle catene	Orditrici (a compito) . .	098	090	092	097	100	107	111	106	103	113	118	122	
	Tessitori (id.)	213	231	225	220	224	232	215	223	227	237	225	230	
Tessitura delle stoffe	Apprendisti (id.)	150	154	160	152	140	147	163	167	164	129	156	170	
	Tessitrici (a giornata)	064	064	064	
Apparecchiatura delle stoffe.	Id. (a compito)	107	096	097	104	
	Pinzatrici (id.)	070	073	073	077	078	080	082	084	086	093	100	103	
	Rammendatrici	074	064	064	064	068	068	068	073	073	073	073	077	
	Gualchierai e fallonieri.	109	114	114	114	118	118	118	127	127	136	136	136	
	Garzatori	109	114	114	114	118	118	118	127	127	136	136	136	
	Tonditori (ragazzi) . . .	055	055	055	059	059	059	064	064	064	064	064	064	
	Imballatori	136	136	136	136	136	136	136	136	136	136	136	136	
Ricamatrici	064	064	064	064	068	068	068	068	073	073	073	077		

NB. La giornata di lavoro è calcolata, in media, di 11 ore. Per gli operai addetti alla lavatura delle lane, essa è, in media, di sole 8 ore.

Secondo altre notizie, posteriormente favoriteci, furono pagate, nel detto stabilimento, durante il periodo 1873-79, le seguenti mercedi giornaliere:

Uomini manuali	1 50	Donne	1 10
Id. artisti di prima classe	3 25 a 3 50	Id. a cottimo	1 25 a 1 50
Id. di seconda	2 50 a 3 00	Ragazzi da 8 a 12 anni	0 50 a 0 60
Id. a cottimo	3 00 a 3 50	Id. da 13 a 16	0 90 a 1 00

(1) Il signor V. G. Sella osserva che l'aumento del salario delle donne addette alla filatura oltre alle cause comuni, deve attribuirsi al cangiamento di macchine, le quali, essendo ora più grandi, addimandano l'opera di donne più robuste. Che mentre all'apparenza non si scorge aumento nei salari degli operai tessitori, nella realtà però vi ha un aumento sensibile. Le ragioni di questo fatto sono le seguenti: 1° nello stabilimento si educano molti apprendisti, ai quali in principio si corrisponde scarso salario; questi quindi fanno abbassare la media generale; 2° i vecchi tessitori continuando a lavorare nello stabilimento fanno pure abbassare la media, perchè guadagnano meno dei più robusti; 3° molti tessitori, temendo di avere diminuito il salario per effetto di un eccessivo guadagno, non terminano la pezza della stoffa che in un determinato tempo, e guai al tessitore che volesse lavorare più degli altri; sarebbe cacciato dalla società cui appartiene. Sta però il fatto, che egli, il signor Sella, ha dovuto aumentare i salari degli operai tessitori di quasi tutte le qualità di stoffa del 10, 15, 20 e 25 per 100 sui prezzi vecchi; di modo che gli operai lavorando ora egualmente adagio guadagnano di più.

*STABILIMENTO AVONDO IN BORGOSIA,
provincia di Novara.*

MERCEDI MEDIE GIORNALIERE IN LIRE E CENTESIMI.

QUALITÀ DEGLI OPERAI (1)	1862	1868	1873
Uomini	1 20	1 50	2 00
Donne	0 60	0 75	1 20
Fanciulli	0 40	0 50	0 90

Richiesta la direzione dello Stabilimento Avondo di notizie posteriori al 1873, essa ci rispose, che le mercedi pagate ora, aumentarono dal 1873 fino al 1879, di una misura variante fra il 10 e 15 per cento.

*STABILIMENTO BOCCI IN BIBBIENA,
provincia di Arezzo (2).*

MERCEDI MEDIE GIORNALIERE IN LIRE E CENTESIMI.

QUALITÀ DEGLI OPERAI	1862	1866	1873
Uomini	0 84	1 00	2 00
Donne	0 42	0 50	0 70
Fanciulli	0 49	0 50	0 70

Altre notizie relative allo stesso Stabilimento.

1862 - 1873		1874 - 1879	
Filatq. 2 50	Orditori e tessitori . 1 00	La ragione delle mercedi per i cottimanti è rimasta la stessa, però, siccome gli operai son divenuti più abili, la loro mercede giornaliera è aumentata del 10 per cento.	
Tessitori 2 00	Altre donne 0 60		
Manuali 1 00	Ragazzi fino ai 15 anni 0 50		

(1) La giornata di lavoro è di 12 ore tanto per gli uomini quanto per le donne ed i fanciulli.

(2) La giornata media di lavoro è di 10 ore.

STABILIMENTO ADAMO RICCI IN STIA,
provincia di Arezzo.

QUALITÀ DEGLI OPERAI (1)	Dal 1862 al 1867		Dal 1867 al 1878	
	massimo	minimo	massimo	minimo
Uomini	1 50	1 00	1 90	1 25
Donne	0 50	0 42	0 70	0 50
Fanciulli	0 50	0 40	0 70	0 50

STABILIMENTO FRATELLI PACCHIANI TESSITURA DELLA LANA,
in Prato, provincia di Firenze.

QUALITÀ DEGLI OPERAI (2)	1862		1870	
	massimo	minimo	massimo	minimo
Tintori, garzatori, cimatori, pressatori e filatori . .	1 60	1 30	2 00	1 50.
Mettitori in corda (a compito)	1 60	1 20	2 30	1 60
Filatori (a compito)	2 30	1 80	2 80	2 20
Ragazzi addetti alle filande.	0 45	. . .	0 60
Tessitori ai telai Armour e Jacquard.	2 20	2 00	3 00	2 50
Tessitori ai telai a quattro calze, mossi dai piedi . .	2 00	1 50	2 50	1 80
Donne impiegate a rivedere le tele, ordire, ecc. . .	0 80	0 70	1 00	0 80
Tessitrici per lana e cotone o lana sola.	0 80	0 70	1 00	0 80
Scrivani.	1 70	1 30	2 50	1 80
Capi-stanza e capi-macchina	2 20	1 90	3 00	2 10

(1) La giornata media di lavoro è di 10 ore.

(2) La giornata di lavoro è, in media, di ore 9 1/2.

MERCEDI

corrisposte agli operai addetti alla industria della trattura, filatura e torcitura della seta.

.....

STABILIMENTO SERICO DI CESARE BOZZOTTI E C. DI MILANO, IN TREVIGLIO,
PROVINCIA DI BERGAMO.

QUALITÀ DEGLI OPERAI	ETÀ degli OPERAI	MERCEDE MEDIA GIORNALIERA in lire e centesimi											
		1862	1863	1864	1865	1866	1867	1868	1869	1870	1871	1872	1873
	Anni 10	0 16	0 16	0 16	0 17
Incannatrici 12	0 24	0 24	0 25	0 25	0 17	0 19	0 19	0 19	0 20	0 20	0 20	0 20
	.. 14	0 32	0 32	0 32	0 33	0 33	0 33	0 33	0 34	0 34	0 34	0 35	0 36
	.. 16	0 40	0 40	0 41	0 41	0 41	0 42	0 42	0 43	0 44	0 45	0 45	0 47
Stracannatrici 15	0 36	0 38	0 38	0 39	0 40	0 42	0 44	0 45
	.. 17	0 41	0 42	0 42	0 43	0 45	0 46	0 48	0 50
	.. 19	0 42	0 43	0 43	0 44	0 46	0 48	0 50	0 52
	.. 20	0 44	0 44	0 44	0 45	0 48	0 50	0 53	0 55
Binatrici 30	0 41	0 48	0 50	0 40	0 50	0 52	0 52	0 54	0 56	0 60	0 64	0 70
	.. 40	0 48	0 52	0 53	0 53	0 54	0 55	0 55	0 56	0 58	0 65	0 68	0 73
	.. 21	0 42	0 42	0 42	0 42	0 42	0 43	0 44	0 45	0 46	0 50	0 53	0 55
Inaspatrici, cappiatrici e mondatrici 23	0 43	0 43	0 43	0 43	0 43	0 44	0 45	0 46	0 48	0 52	0 56	0 59
	.. 25	0 43	0 45	0 45	0 45	0 45	0 46	0 46	0 48	0 50	0 54	0 59	0 62
	.. 27	0 45	0 46	0 46	0 46	0 46	0 47	0 47	0 50	0 52	0 56	0 62	0 66
	.. 30	0 47	0 48	0 48	0 48	0 48	0 49	0 50	0 52	0 54	0 58	0 65	0 68
Pesatrici 50	0 50	0 52	0 52	0 52	0 52	0 53	0 53	0 54	0 56	0 60	0 67	0 70
	.. 16	0 42	0 42	0 44	0 44	0 45	0 48	0 50	0 52	0 56	0 62	0 65	0 68
	.. 20	0 45	0 45	0 46	0 46	0 48	0 50	0 52	0 54	0 58	0 64	0 68	0 70
Immazzatrici 20	0 45	0 45	0 46	0 46	0 48	0 50	0 52	0 54	0 58	0 62	0 66	0 70
	.. 25	0 47	0 47	0 48	0 50	0 54	0 54	0 56	0 59	0 64	0 66	0 70	0 74
	.. 30	0 50	0 52	0 53	0 56	0 59	0 62	0 66	0 70	0 71	0 73	0 75	0 77
Maestre	forestiere	da 22 a 35	1 05	1 08	1 28	1 28	1 28	1 28	1 60
	del paese	da 25 a 40	0 67	0 67	0 70	0 80	0 80	0 80	0 84	1 00	1 00	1 00	1 05
Operai 20	0 80	0 85	0 85	0 90	1 00	1 00	1 15	1 20	1 20	1 25	1 25	1 30
	.. 30	0 90	0 95	0 95	1 00	1 10	1 15	1 20	1 25	1 25	1 30	1 35	1 35
	.. 40	1 00	1 00	1 05	1 10	1 20	1 20	1 25	1 30	1 35	1 35	1 40	1 45
	.. 50	1 08	1 08	1 12	1 17	1 25	1 25	1 30	1 35	1 40	1 40	1 45	1 50

*STABILIMENTO SERICO DI C. BOZZOTTI E C. DI MILANO,
in Germignaga, provincia di Como.*

QUALITÀ DEGLI OPERAI	ETÀ DEGLI OPERAI	MERCEDE MEDIA GIORNALIERA in lire e centesimi																
		1862	1863	1864	1865	1866	1867	1868	1869	1870	1871	1872	1873	1874	1875	1876	1877	1878

FILATOIO.

Incaniatrici	da 8 a 12 anni	0 33	0 33	0 34	0 35	0 38	0 38	0 40	0 40	0 45	0 50	0 50	0 50	0 52	0 56	0 58	0 50	0 50
Stracannatrici	da 12 a 18 anni	0 53	0 53	0 57	0 57	0 57	0 60	0 60	0 63	0 67	0 67	0 67	0 70	0 73	0 80	0 80	0 70	0 70
Filatrici	da 18 a 30 anni	0 77	0 77	0 77	0 77	0 77	0 77	0 77	0 77	0 85	0 85	0 85	0 85	0 85	1 00	1 00	0 85	0 85
Binatrici	idem	0 67	0 67	0 67	0 67	0 67	0 67	0 67	0 67	0 75	0 75	0 75	0 80	0 80	0 90	0 90	0 80	0 80
Tortisti	adulti	1 33	1 33	1 33	1 33	1 33	1 50	1 50	1 50	1 75	1 75	1 75	1 75	1 75	2 00	2 00	1 80	1 80
Cappiatrici e mondatrici	da 16 a 20 anni	0 63	0 63	0 67	0 67	0 67	0 67	0 67	0 67	0 70	0 70	0 70	0 73	0 73	0 90	0 90	0 80	0 80
Maestre	adulte	0 85	0 85	0 85	0 90	0 90	0 95	0 95	0 95	1 00	1 10	1 10	1 10	1 10	1 10	1 10	1 10	1 10

FILANDA.

Filere	da 18 a 40 anni	0 90	0 90	0 90	0 90	0 90	0 90	0 90	1 00	1 00	1 00	1 10	1 10	1 10	1 15	1 15	1 00	1 00
Mezzanti	da 15 a 18 anni	0 73	0 73	0 73	0 73	0 73	0 73	0 76	0 80	0 80	0 83	0 87	0 90	0 90	0 90	0 90	0 80	0 80
Scopinere	da 10 a 15 anni	0 53	0 53	0 54	0 54	0 54	0 54	0 54	0 55	0 56	0 60	0 63	0 64	0 65	0 65	0 65	0 55	0 50
Strusere	da 8 a 10 anni	0 35	0 35	0 35	0 35	0 35	0 35	0 35	0 38	0 40	0 43	0 43	0 44	0 45	0 45	0 45	0 40	0 40
Cernere	adulte	0 67	0 67	0 67	0 67	0 67	0 67	0 67	0 67	0 67	0 67	0 67	0 73	0 73	1 00	1 00	0 80	0 80
Bordocchiere	idem	0 73	0 73	0 73	0 73	0 73	0 73	0 80	0 87	0 87	0 87	1 00	1 20	1 20	1 20	1 20	1 20	1 20
Assistenti (1)	idem	1 67	1 67	1 67	1 67	1 50	1 50	1 50	1 50	1 67	1 67	1 67	1 67	1 67	1 67	1 67	1 67	1 67
Provinatrici	da 18 a 25 anni	0 85	0 85	0 85	0 85	0 85	0 85	0 85	0 90	1 00	1 00	1 00	1 20	1 20	1 20	1 20	1 20	1 20
Galletieri	adulti	1 67	1 67	1 67	1 67	1 67	1 67	1 67	1 67	2 00	2 00	2 00	2 00	2 00	2 00	2 00	2 00	2 00
Fuochista	idem	2 00	2 00	2 00	2 00	2 00	2 00	2 00	2 00	2 00	3 00	3 00	3 00	3 00	3 00	3 00	3 00	3 00
Falegname	idem	2 00	2 00	2 00	2 00	2 00	2 00	2 00	2 50	2 50	2 50	2 50	2 50	2 50	2 75	2 75	2 50	2 50
Mastro muratore	idem	1 67	1 67	1 67	1 67	1 67	1 67	1 67	1 67	2 00	2 00	2 00	2 25	2 25	2 25	2 25	2 25	2 25
Inservienti (donne)	idem	0 75	0 75	0 75	0 75	0 75	0 75	0 75	0 90	0 92	0 92	1 00	1 00	1 00	1 00	1 00	0 95	0 95
Braccianti diversi	idem	1 33	1 33	1 33	1 50	1 50	1 50	1 50	1 50	1 67	1 67	1 67	1 67	1 67	1 50	1 50	1 80	1 80

N. B. La giornata di lavoro può calcolarsi, in media, di 11 ore.

(1) Con vitto ed alloggio.

STABILIMENTI DI TORCITURA E FILATURA DELLA SETA DI ALBERTO KELLER E C. DI MILANO.

(Le mercedi sono espresse in millesimi di lira per ogni ora di lavoro).

TORCITURA DELLA SETA IN MANDELLO PROVINCIA DI COMO. (1)

QUALITÀ DELLE OPERAIE	ANNI 1862-1873											
	1862	1863	1864	1865	1866	1867	1868	1869	1870	1871	1872	1873
Ragazze incannatrici	040	041	042	042	042	043	044	054	055	057	060	065
Idem stracannatrici	050	051	051	053	053	053	056	063	065	037	071	073
Idem al filatoio	055	055	055	056	056	056	058	055	072	072	072	074
Idem al torto	063	067	069	071	071	073	075	078	080	081	081	082

QUALITÀ DELLE OPERAIE	ANNI 1874-1878					
	1874	1875	1876	1877	1878	
Operai provette	070	075	080	083	083	
Incannatoio	Id. di 1° grado	047	050	054	060	063
	Id. di 2° grado	025	027	033	035	038
	Operai dello Stracannatoio	073	075	080	083	083
Idem del Filatoio	073	075	080	083	083	
Idem del Binatoio	063	037	071	071	071	
Idem del Torto	081	083	088	088	088	
Maestre	125	125	128	133	133	
Inservienti	100	100	100	103	103	

TORCITURA DELLA SETA IN VILLANOVETTA, PROVINCIA DI COMO. (2)

QUALITÀ DEL LAVORO	ANNI 1862-1878															
	1862	1863	1864	1865	1866	1867	1868	1869	1870	1871	1872	1873	1874	1875	1876-78	
Incannatoio	Operai provette	010	040	045	048	050	050	050	055	058	058	060	060	052	062	
	Ragazze di 1° grado	025	025	025	030	030	030	035	035	037	037	040	050	052	052	
	Idem di 2° grado	018	018	020	020	020	022	025	025	028	030	030	033	035	035	
Stracannatoio	Apprendiste	010	010	010	010	012	012	012	015	015	015	015	018	020	020	
	Op-raie provette	040	045	045	048	050	050	052	055	057	060	060	060	062	062	
	Ragazze di 1° grado	022	025	027	030	030	033	035	038	040	040	042	050	052	052	
Filato - Operai provette	Idem di 2° grado	015	017	020	020	022	025	028	028	028	030	032	035	038	033	
	Binatoio - Op-ae provette	055	030	060	060	065	065	035	068	070	075	075	080	085	085	
	Torto - Op-ae provette	053	058	070	075	075	075	078	078	080	080	083	083	085	088	
Operai maestre	055	055	058	060	060	065	065	070	075	075	080	085	100	100	100	

(1) La media di lavoro giornaliero è di ore 12.
 (2) La media del lavoro giornaliero è di ore 12 a 12 a 1/2.

FILATURA DELLA SETA IN MANDELLO, PROVINCIA DI COMO.

QUALITÀ DEGLI OPERAI		ANNI 1874-1878				
		1874	1875	1876	1877	1878
Filatura	Filatrici provette.	096	100	100	100	100
	Idem di 2° grado.	083	088	088	088	088
	Mezzanti.	067	070	075	075	080
	Sbattrici.	054	058	063	067	071
	Strusere	038	042	042	042	042
Cernitrici di bozzoli.	071	075	075	075	075	
Assistenti - con vitto lire 1 67, senza vitto lire 2 50 al giorno.	
Inservienti.	083	092	092	092	092	
Operai (uomini) lire 2 a lire 4 al giorno	208 in media	
Idem addetti alla motrice e ai meccanismi.	

FILATURA DELLA SETA IN VILLANOVETTA, PROVINCIA DI COMO. (1)

QUALITÀ DELLE OPERAIE		1862-71	1872	1873	1874	1875	1876-78
Filatura.	Filatrici provette	083	090	090	090	090	090
	Filatrici di 2° grado	075	083	083	083	083	083
	Mezzanti	062	068	068	078	078	078
	Gruppere.	045	050	050	053	053	053
	Sbattrici.	083	090	090	083	083	050
Cernitura dei bozzoli	Strusere	083	085	090	083	083	083
	Cernitrici provette.	075	083	083	083	083	083
	Idem di 2° grado.	050	055	055	058	058	058

MERCEDI GIORNALIERE CORRISPOSTE AGLI OPERAI ADDETTI ALLA FABBRICAZIONE DELLE ARMI.

STABILIMENTO GLISENTI IN BRESCIA.

MERCEDI MEDIE GIORNALIERE IN LIRE E CENTESIMI.

QUALITÀ DEGLI OPERAI (2)		1862	1867	1873	Dal 1870 al 1878
Operai manuali.	uomini.	1 25	1 50	1 75	1 50
	fanciulli.	0 80	0 90	1 00	0 80
Fabbri-ferrai e falegnami.		2 50	3 00	3 25	2 75
Fonditori di ghisa.		2 75	3 25	3 50	3 00
Armaiuoli	uomini	3 50	4 00	4 50	4 00
	fanciulli	1 00	1 10	1 25	1 00
Affinatori del ferro		4 00	4 50	4 50	4 00
Minatori.		1 00	1 25	2 00	1 75
Tagliaboschi, carbonai ecc.		1 75	2 25	2 25	2 00

(1) La media del lavoro giornaliero è di ore 12 a 13.

(2) La giornata media di lavoro è di ore 11, meno per i minatori per i quali è di sole 8 ore.

M E R C E D I

corrisposte agli operai addetti alla fabbricazione della carta.

.....

STABILIMENTO AVONDO IN SERRAVALLE SESIA, PROVINCIA DI TORINO.

QUALITÀ DEL LAVORO	SESSO degli operai	QUALITÀ della mercede	ETÀ degli operai	MERCEDE MEDIA DI UN'ORA DI LAVORO in centesimi di lira													
				1862	1863	1864	1865	1866	1867	1868	1869	1870	1871	1872	1873		
Lavor. degli stracci.	Maschi	Giornal.	oltre i 25 anni	0 09	0 09	0 09	0 09	0 10	0 10	0 10	0 11	0 11	0 11	0 11	0 11	0 11	0 13
			da 12 a 18 anni	0 05	0 05	0 05	0 05	0 06	0 06	0 06	0 07	0 08	0 08	0 08	0 09	0 10	0 10
			A comp. da 18 a 25 anni	0 06	0 06	0 06	0 06	0 07	0 07	0 08	0 08	0 09	0 09	0 10	0 10	0 12	
	Femm.	Giornal.	oltre i 25 anni	0 06	0 06	0 06	0 06	0 07	0 07	0 07	0 08	0 09	0 09	0 10	0 10	0 12	
			da 12 a 18 anni	0 04	0 04	0 04	0 04	0 05	0 05	0 05	0 06	0 07	0 07	0 07	0 07	0 07	
			da 18 a 25 anni	0 05	0 05	0 05	0 05	0 06	0 06	0 06	0 07	0 08	0 08	0 08	0 09		
Preparaz. della pasta.	Maschi	..	da 18 a 25 anni	0 08	0 08	0 09	0 09	0 09	0 09	0 09	0 10	0 10	0 10	0 11			
			oltre i 25 anni	0 10	0 10	0 11	0 11	0 11	0 11	0 11	0 12	0 12	0 12	0 13			
Fabbric. della carta.	da 18 a 25 anni	0 08	0 08	0 09	0 09	0 09	0 09	0 09	0 10	0 10	0 10	0 11			
			oltre i 25 anni	0 10	0 10	0 11	0 11	0 11	0 11	0 11	0 12	0 12	0 12	0 13			
Apparec. della carta.	da 8 a 12 anni	0 02	0 02	0 02	0 02	0 03	0 03	0 03	0 03	0 03	0 03	0 03	0 03		
			da 12 a 18 anni	0 03	0 03	0 04	0 04	0 05	0 05	0 05	0 06	0 06	0 06	0 06	0 07		
			da 18 a 25 anni	0 08	0 08	0 09	0 09	0 09	0 09	0 09	0 10	0 10	0 10	0 11			
			oltre i 25 anni	0 10	0 10	0 11	0 11	0 11	0 11	0 11	0 12	0 12	0 12	0 13			
			A comp. da 18 a 25 anni	0 06	0 06	0 06	0 06	0 07	0 07	0 07	0 08	0 08	0 09	0 10	0 11		
	Femm.	Giornal.	oltre i 25 anni	0 06	0 06	0 06	0 06	0 07	0 07	0 07	0 08	0 08	0 09	0 10	0 11		
			da 8 a 12 anni	0 02	0 02	0 02	0 02	0 03	0 03	0 03	0 03	0 03	0 03	0 03	0 03		
			da 12 a 18 anni	0 03	0 03	0 04	0 04	0 05	0 05	0 05	0 05	0 06	0 06	0 06	0 07		
			da 18 a 25 anni	0 05	0 05	0 05	0 05	0 06	0 06	0 06	0 06	0 08	0 08	0 08	0 09		
			oltre i 25 anni	0 05	0 05	0 05	0 05	0 06	0 06	0 06	0 06	0 08	0 08	0 08	0 09		
Fabbric. delle buste.	..	A comp.	da 12 a 18 anni	0 05	0 05	0 05	0 05	0 06	0 06	0 06	0 06	0 06	0 06	0 06	0 06		
			da 18 a 25 anni	0 06	0 06	0 06	0 06	0 07	0 07	0 07	0 07	0 07	0 07	0 07	0 07		
			oltre i 25 anni	0 06	0 06	0 06	0 06	0 07	0 07	0 07	0 07	0 07	0 07	0 07	0 07		
	Giornal.	da 12 a 18 anni	0 04	0 04	0 04	0 04	0 05	0 05	0 05	0 05	0 05	0 05	0 05	0 05			
		da 18 a 25 anni	0 05	0 05	0 05	0 05	0 06	0 06	0 06	0 06	0 06	0 06	0 06	0 06			
		oltre i 25 anni	0 05	0 05	0 05	0 05	0 06	0 06	0 06	0 06	0 06	0 06	0 06	0 06			
Officine di riparaz.	Maschi	..	da 12 a 18 anni	0 06	0 06	0 06	0 06	0 06	0 06	0 06	0 06	0 07	0 07	0 08	0 08		
			da 18 a 25 anni	0 13	0 13	0 13	0 13	0 14	0 14	0 14	0 14	0 15	0 15	0 16	0 16		
			oltre i 25 anni	0 14	0 14	0 14	0 14	0 16	0 16	0 16	0 16	0 16	0 16	0 18	0 18		

N.B. La giornata media di lavoro è di ore 12.

STABILIMENTO FRATELLI CINI — CARTIERA DELLA LIMA IN SAN MARCELLO PISTOISE,
Provincia di Firenze.

QUALITÀ DEGLI OPERAI (1)	PER OGNI ORA DI LAVORO in centesimi di lira											
	1862	1863	1864	1865	1866	1867	1868	1869	1870	1871	1872	1873
Maschi 1 ^a Classe Cond. di macchine	0 15	0 15	0 16	0 16	0 17	0 17	0 18	0 18	0 19	0 20	0 20	0 20
2 ^a id. Lav. apprendisti	0 12	0 12	0 13	0 13	0 14	0 14	0 15	0 15	0 15	0 16	0 16	0 16
3 ^a id. Manov. e facchini	0 10	0 10	0 10	0 10	0 11	0 11	0 11	0 11	0 11	0 12	0 12	0 12
4 ^a id. Ragazzi	0 05	0 05	0 05	0 05	0 06	0 06	0 06	0 06	0 07	0 07	0 08	0 08
Femmine 1 ^a id. Maest. e donne a gior.	0 05	0 05	0 05	0 05	0 06	0 06	0 06	0 06	0 07	0 07	0 07	0 07
2 ^a Donne a compito	0 05	0 05	0 05	0 05	0 05	0 05	0 05	0 06	0 06	0 06	0 06	0 06
3 ^a Fanciulle	0 03	0 03	0 03	0 03	0 03	0 03	0 03	0 04	0 04	0 04	0 04	0 04

M E R C E D I

*corrisposte agli operai ed operaie della fabbrica di stearina ed acido solforico
dei Fratelli Lanza in Bagni San Giuliano presso Pisa.*

QUALITÀ DEGLI OPERAI (2)	PER OGNI ORA DI LAVORO in centesimi di lira		
	1876	1877	1878
Operai provetti	0 20	0 25	0 25
Manovali	0 15	0 15	0 17
Operate giornalieri	0 10	0 10	0 10

(1) La giornata di lavoro è di ore 11 per gli operai e di ore 10 per le operaie, dal 1° aprile al 1° novembre. Dal 1° novembre al 1° aprile è di ore 10 per gli operai e di 8 per le operaie.

(2) La giornata è di 10 ore. Gli operai sono una ventina.

M E R C E D I

corrisposte agli operai addetti alla fabbricazione delle candele steariche.

.....

STABILIMENTO FRATELLI LANZA IN TORINO. (1)

SESSO e qualità degli operai	PER OGNI ORA DI LAVORO IN CENTESIMI DI LIRA																
	1862	1863	1864	1865	1866	1867	1868	1869	1870	1871	1872	1873	1874	1875	1876	1877	1878
Maschi .	Capi-laboratorio .	0 26	0 27	0 27	0 27	0 27	0 27	0 27	0 27	0 27	0 27	0 31	0 32	0 32	0 32	0 33	0 23
	Operai provetti .	0 18	0 15	0 19	0 15	0 15	0 15	0 15	0 15	0 15	0 15	0 20	0 20	0 20	0 20	0 22	0 23
	Manovali	0 13	0 14	0 14	0 12	0 12	0 12	0 12	0 12	0 12	0 12	0 14	0 15	0 15	0 15	0 16	0 17
Femmine . .	Sorveglianti . . .	0 10	0 13	0 10	0 10	0 10	0 10	0 10	0 10	0 10	0 10	0 13	0 13	0 13	0 13	0 15	0 15
	Operaie a cottimo	0 11	0 10	0 09	0 10	0 10	0 12	0 12	0 12	0 12	0 13	0 13	0 13	0 13	0 13	0 17	0 19
	Operaie giornal.	0 06	0 06	0 06	0 06	0 06	0 06	0 06	0 06	0 06	0 07	0 08	0 09	0 09	0 09	0 09	0 10

(1) La giornata media di lavoro è di ore 12. Gli operai son circa 200. L'aumento notevole nei salari al 1873 si attribuisce dai signori fratelli Lanza, al rincaramento delle derrate alimentari ed al maggior bisogno di operai provetti, i quali sappiano dirigere i congegni meccanici più perfezionati. Gli aumenti degli anni successivi, si attribuiscono, per le operaie a cottimo alla maggiore pratica acquistata nel maneggio delle macchine, e, più ancora, al perfezionamento di queste; per le altre categorie d'operai al fatto che, essendovi pochissime variazioni nel personale dei medesimi, si compensa con un aumento di paga il lungo servizio e la buona condotta.


MERCEDI

CORRISPOSTE AGLI OPERAI

ADDETTI A TALUNE FRA LE PRINCIPALI INDUSTRIE

negli anni 1847, 1859, 1866 e 1874.

N.B. Le notizie contenute nella tavola seguente furono raccolte dal compianto Dott. Pietro Rota professore di Economia Politica nella R. Università di Genova. Noi le pubblichiamo nella loro integrità, quali ci furono comunicate dalla famiglia dell'estinto.



MERCEDI DEGLI OPERAI ADDETTI ALLE INDUSTRIE QUI APPRESSO INDICATE.

LUOGO dove ha sede la industria	MODO del SALARIO	SESSO ed età DEGLI OPERAI. Genere e stagione del lavoro	ANNI			
			1847	1859	1866	1874

LUOGO dove ha sede la industria	MODO del SALARIO	SESSO ed età DEGLI OPERAI. Genere e stagione del lavoro	ANNI			
			1847	1859	1866	1874

Industria Agricola.

Sondrio (1) [Pedretti]	Giornaliero	Uomini	estate	1 25	1 70	2 ..	2 20
			inverno	1 ..	1 30	1 50	1 75
		Donne	estate	. 65	. 85	1 ..	1 20
			inverno	. 50	. 65	. 80	. 85
Circondario di Como. [Carcano]	Giornaliero	Uomini	estate	1 ..	1 20	1 50	2 ..
			inverno	. 70	. 80	1 10	1 50
		Donne	estate	. 50	. 70	. 90	1 20
			inverno	. 40	. 50	. 60	. 80
Circondario di Como (2) Parte montuosa. [Carcano]	Giornaliero	Uomini	estate	1 50	1 60	2 ..	2 50
			inverno	1 32	1 40	1 60	2 ..
		Donne	estate	. 85	1 ..	1 20	1 50
			inverno	. 66	. 75	1 ..	1 20
Mand. di Porlezza Provincia di Como. [Benaschi]	Giornaliero	Uomini	estate	1 33	1 33	1 33	2 ..
			inverno	1 17	1 17	1 17	1 70
		Donne	estate	. 67	. 67	. 67	1 ..
			inverno	. 67	. 67	. 67	. 80
Varese Provincia di Como. [Clerici]	Giornaliero	Uomini 67	1 ..	1 ..	1 25
		Donne 60	. 60	1 ..	1 ..

Idem [Tunesi]	Giornaliero	Uomini	massimo	1 ..	1 25	1 50	3 ..	
			minimo	. 40	. 50	. 75	1 50	
		Donne	massimo	. 60	. 60	. 90	2 10	
			minimo 70	
Mand. (5) di Bergamo. [Comizio Agrario]	Giornaliero	Estate	Uomini	mass.	1 60	2 ..	2 20	
				min.	. 60	. 80	. 80	
		Inverno	Donne	mass.	. 80	. 80	1 ..	
				min.	. 60	. 80	. 80	
		Lavori straordinario	Uomini	mass.	. 65	. 70	. 70	
				min.	. 45	. 65	. 70	
		sfrond. di gelsi per peso ber. (4)	Donne	mass.	. 50	. 60	. 60	
				min.	. 40	. 50	. 50	
		miet. del (5) frum.	mass.	. 15	. 18	. 20	. 17	
			min.	. 10	. 12	. 13	. 15	
		Gaudino P. di Berg. [Farzenigo]	Uomini	massimo	1 25	1 25	1 25	2 ..
				minimo	1 10	1 10	1 10	1 50
Piazza Brembana. Provincia di Bergamo. [Comizio agrario]	Giornaliero	Uomini	estate	1 50	1 40	1 60	2 20	
			inverno	1 ..	1 ..	1 30	1 80	
		Donne	estate	. 80	. 80	1 ..	1 50	
			inverno	. 50	. 50	. 60	1 ..	

(1) Oltre al salario si corrisponde la colazione e la merenda; vale a dire due mezzi pasti al giorno.

(2) I salarii qui notati sono corrisposti agli operai agricoli dei comuni della parte montuosa del Circondario e della riviera del lago di Como, dove la mano d'opera è assai più ricercata e più cara, specialmente per causa della emigrazione.

(3) Questi salarii sono corrisposti ad operai braccianti, i quali sono occupati tutto l'anno nel podere. I salarii per la messe nel 1866, 1872 e 1873 furono molto più alti. — Ai mietitori, oltre al salario, si corrisponde il vitto; senza il vitto il salario è di L. 3.

(4) Sfrondatura di gelsi per peso bergamasco.

(5) Mietitura del frumento.

LUOGO dove ha sede la industria	MODO del SALARIO	SESSO ed età	ANNI			
			1847	1859	1866	1874
NOME della persona od istituto che fornì le notizie	DEGLI OPERAI.	Genere e stagione del lavoro				

LUOGO dove ha sede la industria	MODO del SALARIO	SESSO ed età	ANNI			
			1847	1859	1866	1874
NOME della persona od istituto che fornì le notizie	DEGLI OPERAI.	Genere e stagione del lavoro				

(Segue) *Industria Agricola*

Ponte San Pietro.	Uomini	estate	2 ..	2 ..	2 50	3 ..
		inverno	1 ..	1 40	1 40	1 50
Provincia di Bergamo. [Comizio Agrario]	Donne	estate	1 50	1 50	2 ..	2 ..
		inverno	. 60	. 80	1 ..	1 ..
	Lav. str.	mietitura	2 50	2 50	3 ..	3 ..
Mand. di (1) Romano di Lombardia.	Gior. lib.	estate	1 80	2 40	3 30	1 80
		invern.	. 60	. 60	1 ..	. 90
Provincia di Bergamo-pianura. [Mazzucchelli]	Gior. obb.	estate	. 75	. 75	. 80	. 80
		invern.	. 36	. 36	. 40	0 40
Trescore Balneario.	Uomini	estate	. 75	1 ..	1 20	1 30
		inverno	. 60	. 80	. 90	1 ..
Provincia di Bergamo. [Lurà]	Donne	estate	. 45	. 70	. 70	. 80
		inverno	. 40	. 50	. 50	. 60
Valle Seriana. Provincia di Bergamo. [Santandrea]	Uomini	estate	1 12	1 12	1 12	1 50
		inverno	. 75	. 75	. 75	1 ..
	Donne	estate	. 75	. 75	. 75	1 ..
		inverno	. 53	. 53	. 53	. 70
Zogno (2) Provincia di Bergamo. [Comizio agrario]	Uomini	estate	1 40	1 40	1 70	2 ..
		inverno	. 80	. 80	1 ..	1 20
	Donne	estate	. 60	. 60	. 80	1 ..
		inverno	. 50	. 50	. 60	. 60
	Lav. str.	mietet. del frum.	come agli uomini d'estate			
		sfr. gelsi per peso bergam.	uom.	don.		
			. 12	. 12	. 15	. 20
			. 10	. 12	. 15	. 20
Brescia. [Rosa]	Uomini		. 66	. 84	1 ..	1 25
Chiari. Pr. di Bresc. [Mazzotti]	Donne		. 33	. 33	. 40	. 40

Circondario di Chiari. Provincia di Brescia. [id.]	Uomini	inverno	mas. . 80	. 80	. 80	1 ..
			min. . 67	. 67	. 67	. 80
	Donne	sarch. e taglio delle erbe	mas. 1 60	1 60	1 60	2 ..
			min. 1 25	1 25	1 25	1 50
	Donne	mietitura del frumento	mas. 2 67	2 67	2 67	4 ..
			min. 2 24	2 34	2 34	3 50
Iseo. P. di Bresc. [Rosa]	Uomini	estate	1 26	1 80
		inverno	. 76	1 25
Valle Camonica (3) Provincia di Brescia [Calvi]	Uomini	estate	. 60	. 75	. 75	. 75
		inverno	. 40	. 50	. 50	. 50
	Donne	mietet. del fieno	. 80	1 ..	1 ..	1 ..
		estate	. 25	. 50	. 50	. 50
		inverno	. 20	. 30	. 30	. 30
Abbiatograsso. Provincia di Milano. [Silvestri]	Uomini	estate	1 35	1 65	1 80	3 25
		inverno	. 80	1 20	1 30	1 50
	Donne	estate	. 50	. 75	1 ..	2 ..
		inverno	. 35	. 50	. 60	. 80
Basso Milanese (4) [Mussida]	Movim. di terra inv.		. 90	1 20	1 35	1 50
		Falciat. del fieno-est.	1 35	1 50	1 50	2 ..
	Mietit. del frumento		2 ..	2 25	3 25	3 50
		Mietitura del riso	1 90	2 20	3 ..	3 25
	Lavori autunnali.		1 ..	1 25	1 35	1 50
		Bergamine.	. 90	1 20	1 30	1 30
Busto-Arsizio. Provincia di Milano. [Candiani]	Uomini	massimo	1 20	1 30	1 30	1 50
		minimo	1 ..	1 10	1 10	1 30
	Donne	massimo	. 90	. 95	. 95	1 10
		minimo	. 80	. 80	. 80	1 ..
	Fanciul.	massimo	. 80	. 80	. 80	1 ..
		minimo	. 70	. 70	. 70	. 85

(1) L'alto prezzo del salario della giornata libera estiva nel 1866 si fa dipendere dal contagio allora esistente.

(2) Oltre il Colle, ed in altri luoghi, il salario giornaliero corrisposto ai mietitori va fino a L. 2 50 e 3.

(3) Oltre al salario si corrisponde il vitto.

(4) In queste merci è pure compreso il vitto, quando lo si somministra. Esse crescono quando gli operai assumono lavori a corpo, cosa che si verifica non di rado. Negli anni 1870-71, all'epoca della mietitura del frumento e del riso, si ebbero prezzi superiori di più di un terzo a quelli del 1874.

LUOGO dove ha sede la industria	MODO del SALARIO	SESSO ed età DEGLI OPERAI. Genere e stagione del lavoro	ANNI			
			1847	1859	1866	1874

(Segue) *Industria Agricola*

Lodi (1) Provincia di Milano. [Zalli]	Giornaliero	Uomini	estate	1 40	1 40	1 80	2 ..
			inverno	. 60	. 70	. 85	1 10
			lav. str.	1 80	1 80	2 80	3 50
		Donne	estate	. 60	. 70	. 75	1 ..
			inverno
			lav. str.	. 70	0 70	1 ..	1 30

Crema (2) Provincia di Cremona. [Comizio Agrario]	Giornaliero	Uomini	estate	. 80	. 80	1 ..	1 20
			inverno	. 67	. 67	. 75	1 10
			lav. str.	1 60	1 60	2 ..	2 50
		Donne	estate	. 50	. 50	. 60	. 80
			inverno	. 40	. 40	. 50	. 75
			lav. str.	1 ..	1 ..	1 ..	1 50

Soresina (3) Provincia di Cremona [Ciboldi]	Giornaliero	Uomini	estate	1 ..	1 ..	1 ..	2 ..
			inverno	. 85	. 85	. 85	1 ..
			lav. str.	1 25	1 25	1 25	2 75

Certosa di Pavia. [Calderari]	Giornaliero	Uomini	estate	1 50	1 50	1 75	2 25
			inverno	. 80	1 ..	1 20	1 40
			lav. str. riso	1 50	1 75	1 75	2 50
			id. fieno	1 50	1 50	1 75	2 50
		Donne	estate	. 66	. 75	. 80	1 ..
			inverno	. 40	. 50	. 50	. 50

Vigevano. Provincia di Pavia. [Idem]	Giornaliero	Uomini	estate	1 50	1 50	1 50	2 25
			inverno	. 85	. 85	. 85	1 50
			mietitura fieno	2 ..	2 ..	2 ..	3 ..
		Donne	estate	. 60	. 60	. 75	1 ..
			inverno	. 50	. 50	. 60	. 60
			mietitura fieno	1 ..	1 ..	1 ..	1 50

Castiglione delle Stiv. Provincia di Mantova [Menghini]	Giornaliero	Uomini	estate	. 80	. 80	1 ..	1 25
			inverno	. 70	. 70	. 80	1 00

Circondario di Mantova(4) [Comizio agrario]	Giornaliero	Uomini	estate	mas.	1 20	1 50	2 ..	2 ..
			min.	1 ..	1 20	1 50	1 50	
			inverno	mas.	. 80	. 90	1 10	1 25
			min.	. 70	. 80	. 90	1 10	
		Lavori straord.	2 ..	2 50	3 50	3 ..		
			Donne	estate	mas.	. 70	. 75	1 ..
		min.		. 55	. 60	. 80	0 80	
		inverno		mas.	. 45	. 65	0 75	0 80
		min.		. 40	. 50	. 50	. 60	
		Lavori straord.	1 25	1 80	2 50	2 25		

Viadana (5) Provincia di Mantova. [Cantoni]	Giornaliero	Uomini	mas.	1 21	1 21	1 60	1 80
			min.	. 69	. 69	1 10	1 30
		Donne	mas.	. 87	. 87	1 35	1 50
			min.	. 61	. 61	. 85	1 ..
		Fanciulli	mas.	. 87	. 87	1 35	1 50
			min.	. 61	. 61	. 85	1 ..

(1) Non si hanno notizie del salario d'inverno corrisposto alle donne.

(2) Oltre al salario si fornisce in estate un litro di farina di melgone.

(3) Fra gli operai giornalieri a cui si corrispondono questi salarii sono compresi quelli che attendono ad orizzontare i terreni, i fornaciai garzoni, i falciatori e mietitori.

(4) Non si dà a questi agricoltori oltre al salario anche il vitto; nei casi in cui questo si concede i prezzi diminuiscono di quasi un quinto.

(5) I fanciulli fino ai tredici anni non hanno salario; dai tredici ai diciassette hanno il salario eguale a quello delle donne.

LUOGO dove ha sede la industria	MODO del SALARIO	SESSO ed età DEGLI OPERAI. Genere e stagione del lavoro	ANNI			
			1847	1859	1866	1874

LUOGO dove ha sede la industria	MODO del SALARIO	SESSO ed età DEGLI OPERAI. Genere e stagione del lavoro	ANNI			
			1847	1859	1866	1874

Segatura del Legname.

Mantova. [Camera di Comm.]	Giornaliero	Uomini	salario medio	1 90	2 ..	2 40	2 75
-------------------------------	-------------	--------	---------------	------	------	------	------

Industria Mineraria.

Cave di pietra ollare.

Sondrio. [Mangili]	Giornaliero	Uomini	mas.	2 17	2 26	2 20	3 ..
			min.	1 91	2 00	1 70	2 50

Cave di marmi.

Como, Varese, Viggiù. Provincia di Como. [Tünesi]	Giornaliero	Uomini	mas.	2 50	2 60	2 60	5 ..
			min.	1 50	1 60	1 60	3 ..
	Donne	mas.	1 ..	1 10	1 10	1 50	
		min.	. 67	. 80	. 80	1 ..	
Fanciulli	mas.	. 60	. 70	. 70	1 50		
	min.	. 30	. 40	. 40	. 40		

Cave di lignite.

Gandino. Provincia di Bergamo. [Farzenigo]	Giornaliero	Uomini	mas.	1 25	1 25	1 25	1 40
			min.	. 75	. 75	. 75	1 10

Cave di coti.

Pradalunga. Provincia di Bergamo. [Lurà]	Giornaliero	Minatori	mas.	1 20	1 30	1 30	2 ..
			min.	1 ..	1 15	1 15	1 90
		Pichetti	mas.	2 ..	2 50	3 ..	4 ..
			min.	1 80	2 ..	2 75	3 25
Donne, ogni 4 ore di lavoro	. 50	. 50	. 50	. 50			
	Fanciulli	mas.	. 75	. 75	. 80	. 90	
min.		. 60	. 60	. 70	. 80		

Cave di pietra da costruzione.

Sarnico. Provincia di Bergamo. [Gregis]	Giornaliero	Uomini	massimo	1 35	1 50	1 60	2 50
			minimo	1 20	1 20	1 35	1 50
	Donne	massimo	. 62	. 62	1 ..	1 ..	
		minimo	. 50	. 50	. 70	. 80	
	Fanciulli	massimo	. 36	. 48	1 ..	1 20	
		minimo	. 30	. 36	0 80	. 90	

Miniere del ferro.

V. Seriana. Pr. di Berg. [Santandrea]	Giornaliero	Uomini	massimo	1 30	1 30	1 30	2 ..
			minimo	1 ..	1 05	1 05	1 50

V. Camonica P. di Brescia [Calvi]	Giornaliero	Uomini	massimo	1 25	1 25	1 25	2 ..
			minimo	. 84	. 84	1 ..	1 30

Filatura del lino e della canapa.

V. Almè (1) Provincia di Bergamo. [Maggi]	Giornaliero	Uomini	massimo	2 ..	2 50	2 60	3 20
			minimo	1 10	1 35	1 40	1 75
	Donne	massimo	. 66	. 82	. 97	1 05	
		minimo	. 42	. 52	. 52	. 60	
	Fanciulli	massimo	. 90	1 10	1 20	1 30	
		minimo	. 55	. 67	. 57	. 65	

Melegnano. Provincia di Milano (2) [Girardelli]	Giornaliero	Uomini	massimo	. ..	1 50	1 80	2 ..
			minimo 70	. 90	1 10
	Donne	massimo	. ..	1 ..	1 10	1 20	
		minimo 40	. 40	. 50	
	Fanciulli	massimo 70	. 70	. 80	
		minimo 30	. 30	. 40	

Tessitura del lino e della canapa.

Bergamo (3) [Brizzi]	Giornaliero	Uomini	massimo	. ..	1 60	1 80	1 80
			minimo 90	1 ..	1 ..
	Donne	massimo	. 64	. 73	. 83	. 85	
		minimo	. 55	. 55	. 58	. 58	

(1) Nel 1866 diminuì la mercede minima corrisposta ai fanciulli perché si introdussero nuove categorie di età inferiore ancora. Nei salarii è compreso il premio sul prodotto.

(2) Nel 1867 l'officina non esisteva.

(3) Mancano per gli uomini le notizie sui salarii del 1847.

LUOGO dove ha sede la industria	MODO del SALARIO	SESSO ed età DEGLI OPERAI. Genere e stagione del lavoro	ANNI			
			1847	1859	1866	1874

LUOGO dove ha sede la industria	MODO del SALARIO	SESSO ed età DEGLI OPERAI. Genere e stagione del lavoro	ANNI			
			1847	1859	1865	1874

Filatura del cotone

Sondrio. [Pedretti]	Giornaliero	Uomini	massimo	1 83	1 80	2 ..	2 50
			minimo	1 ..	1 20	1 35	1 50
		Donne	massimo	. 90	. 90	1 20	1 50
			minimo	. 60	0 70	. 80	. 90
		Fanciul.	massimo	. 60	. 80	1 ..	1 20
			minimo	. 25	. 40	. 60	0 70

Filatura, tessitura e tintura del cotone.

Busto-Arsizio. Provincia di Milano. [Cantoni]	Giornaliero	Uomini	mas.	1 ..	1 50	1 70	2 ..
			min.	. 80	1 30	1 40	1 70
		Donne	mas.	. 50	. 55	. 70	. 90
			min.	. 40	. 45	. 50	. 65
		Fanciulli	mas.	. 30	. 30	. 40	. 45
			min.	. 25	. 25	. 30	. 35

Filatura meccanica del cotone.

Varese. Provincia di Como. [Tunesi]	Giornaliero	Uomini	mas.	1 20	1 30	1 50	2 50
			min.	. 67	. 80	. 90	1 40
		Donne	mas.	. 40	. 50	. 70	1 20
			min.	. 30	. 40	. 50	. 70
		Fanciulli	mas.	. 20	. 30	. 50	. 80
			min.	. 14	. 20	. 25	. 30

Filatura del cotone.

Busto-Arsizio. Provincia di Milano. [Candiani]	Giornaliero	Uomini	mas.	1 50	1 59	1 68	1 80
			min.	1 05	1 10	1 20	1 30
		Donne	mas.	. 78	. 82	. 84	. 90
			min.	. 55	. 68	. 62	. 70
		Fanciulli	mas.	. 55	. 58	. 65	. 70
			min.	. 35	. 38	. 45	. 50

Bergamo. [Züppinger]	Giornaliero	Uomini	mas.	1 25	1 30	1 60	1 90
			min.	0 85	. 95	1 10	1 30
		Donne	mas.	. 60	. 70	. 90	1 10
			min.	. 40	. 50	. 65	. 80
		Fanciulli	mas.	. 40	. 50	. 60	. 80
			min.	. 25	. 30	. 35	. 40

Tessitura del cotone.

Idem	Giornaliero	Uomini	mas.	1 55	1 60	1 70	1 90
			min.	. 90	. 95	1 ..	1 10
		Donne	mas.	1 ..	1 05	1 10	1 25
			min.	. 65	. 68	. 72	. 80
		Fanciulli	mas.	. 48	. 50	. 55	. 60
			min.	. 28	. 30	. 32	. 35

Tessitura del cotone.

Idem. (1)	Giornaliero	Uomini	mas.	1 70	1 70	1 80	1 90
			min.	1 20	1 20	1 30	1 40
		Donne	mas.	. 80	. 89	1 ..	1 25
			min.	. 60	. 60	. 75	. 80

Tintura del cotone.

Idem. [Cantoni]	Giornaliero	Uomini	mas.	1 50	1 59	1 68	1 80
			min.	1 28	1 34	1 42	1 50

(1) Il sig. Züppinger osserva che nel 1847 i salari erano alti, perchè, trattandosi di industria nuova, bisognava creare la maestranza. L'elevatezza dei salari in quell'anno non apparisce da queste cifre perchè l'operaio è retribuito a compito; crebbe anche del 15 per cento la velocità delle macchine. Oltre al salario si corrisponde vitto ed alloggio.

LUOGO dove ha sede la industria	MODO del SALARIO	SESSO ed età DEGLI OPERAI. Genere e stagione del lavoro	ANNI			
			1847	1859	1866	1874

LUOGO dove ha sede la industria	MODO del SALARIO	SESSO ed età DEGLI OPERAI. Genere e stagione del lavoro	ANNI			
			1847	1859	1866	1874

Cardatura e filatura della lana.

Gandino (1) Provincia di Bergamo [Farzenigo]	Giornaliero	Uomini	mas.	. 93	. 95	. 95	1 18
			min.	. 87	. 89	. 89	1 10
		Donne	mas.	. 37	. 39	. 39	. 47
			min.	. 32	. 34	. 34	. 42
		Fanciulli	mas.	. 24	. 26	. 26	. 35
			min.	. 20	. 22	. 22	. 30

Circondario di Como (3) [Berizzi e Carcano]	Giornaliero	Donne filatrici	mas.	. 90	. 95	. 95	1 20
			min.	. 66	. 70	. 70	1 00
		Sorveglianti	mas.	1 33	1 50	1 50	2 50
			min.	1 20	1 30	1 30	2 ..
		Cernitrici	mas.	. 60	. 66	. 66	. 90
			min.	. 50	. 55	. 55	. 70
		Ragazze	aspiere	. 33	. 40	. 40	. 50
			mezzanti	. 55	. 60	. 60	. 80
			scamh.	. 50	. 55	. 55	. 70
		Uomini facchini	mas.	1 25	1 50	1 50	2 50
min.	. 85		1 ..	1 ..	1 75		

Tessitura dei panni-lana.

Gandino. Provincia di Bergamo. [Farzenigo]	Giornaliero	Uomini	mas.	1 20	1 35	1 35	1 70
			min.	1 ..	1 20	1 20	1 40
		Donne	mas.	. 90	. 95	. 95	1 15
			min.	. 80	. 85	. 85	1 05

Trattura della seta.

Sondrio (2) [Rossi]	Giornaliero	Uomini facchini	mas.	1 ..	1 10	1 20	2 ..
			min.	. 80	1 ..	1 ..	1 50
		Donne filatrici	mas.	. 83	1 ..	1 06	1 20
			min.	. 60	. 80	. 80	. 90
		Cernitrici eptovarine	mas.	. 60	. 64	. 67	1 ..
			min.	. 50	. 50	. 50	. 80
		Sorveglianti	mas.	1 ..	1 20	1 40	1 60
			min.	. 80	1 ..	1 20	1 30
		Fanciulle asp. mezz. scambianti	mas.	. 40	. 45	. 50	. 60
			min.	. 30	. 30	. 40	. 40

Lecco. (4) Provincia di Como. [Boiaschi]	Giornaliero	Sorveglianti.....	1 60	1 60	1 68	1 68	
		Filatrici	mas.	. 70	. 80	. 95	1 20
			min.	. 70	. 80	. 90	1 ..
		Mezzanti	mas.	. 50	. 60	. 80	1 ..
			min.	. 50	. 60	. 80	. 90
		Sbattrici	mas. 70	. 90
			min. 70	. 80
		Strusere e menadore	mas.	. 20	. 25	. 40	. 65
			min.	. 15	. 25	. 40	. 60
		Uomo gallettaio	mas.	1 ..	1 20	1 50	2 50
min.	1 ..		1 20	1 50	2 ..		

(1) Nella misura delle mercedi vengono praticate alcune eccezioni, le quali tengono a diverse circostanze; come ad esempio, la difficoltà del lavoro, la maggiore o minore sollecitudine richiesta. I lavoranti a compito ricavano maggiori proventi, ma pochi sono gl'industriali che hanno adottato un tale sistema.

(2) Ai facchini, oltre al salario, si corrisponde mezzo litro di vino al giorno.

(3) Nella misura media delle mercedi si tiene conto del costo di alloggio ed amministrazione. — In questa industria non fu tanto l'aumento nelle mercedi che portò il benessere nelle classi lavoratrici quanto il fatto che, per i migliorati congegni meccanici, si poterono utilizzare e remunerare con certa larghezza individui che prima non erano che di peso alle famiglie rispettive. Vi contribuì pure la più illuminata economia nell'uso dei cascami. — Inoltre 25 anni or sono in molte piccole filande si cedeva il *galletame* ed il *recotto* per concimazione dei gelsi; ora si vende L. 2 al chilogramma; ed una bambina di sette anni che li raccoglie in filanda guadagna centesimi 50 al giorno.

(4) Ai sorveglianti, oltre al salario, si dà l'alloggio e si paga il bucato ed il vitto. Le filatrici hanno il solo alloggio; se ricevono il vitto questo va a diminuzione del salario.

LUOGO dove ha sede la industria	MODO del SALARIO	SESSO ed età DEGLI OPERAI. Genere e stagione del lavoro	ANNI			
			1847	1859	1866	1874

LUOGO dove ha sede la industria	MODO del SALARIO	SESSO ed età DEGLI OPERAI. Genere e stagione del lavoro	ANNI			
			1847	1859	1866	1874

(Segue) *Trattura delle seta.*

Varese. (1) Provincia di Como. [Tunesi]	Giornaliero	Uomini facchini	mas.	1 50	1 75	2 ..	2 25
			min.	1 ..	1 33	1 50	1 75
		Sorveglianti.....		1 50	1 60	1 75	2 01
		Cernitrici.....		. 60	. 60	. 65	. 80
		Filatrici	mas.	. 90	. 90	1 ..	1 25
			min.	. 80	. 80	. 85	1 05
Fanciulli	mas.	. 47	. 47	. 65	. 80		
	min.	. 33	. 33	. 45	. 55		

Alzano (2) Provincia di Bergamo. [Amoglio]	Giornaliero	Donne filatrici	mas.	. 92	. 92	. 92	1 ..
			min.	. 72	. 72	. 72	. 77
		Cernitrici.....		. 60	. 62	. 72	1 ..
		Sorvegliante.....		1 20	1 24	1 50	2 ..
		Provarina.....		. 68	. 68	. 68	1 ..
		Fanciulle	mas.	. 54	. 54	. 54	. 60
min.	. 46		. 48	. 48	. 50		
Uomini	mas.	. 92	. 92	. 92	1 50		
	min.	. 72	. 72	. 80	1 20		

Bergamo(3) [Berizzi]	Giornaliero	Donne filatrici	mas.	. 69	. 69	. 69	. 69
			min.	. 54	. 54	. 54	. 54
		Fanciulle asp. scambianti ecc.	mas.	. 50	. 50	. 50	. 50
			min.	. 32	. 32	. 32	. 32
		Sorveg. donne	mas.	1 20	1 50	2 ..	2 50
			min.	1 ..	1 20	1 50	2 ..
Facchini	mas.	1 20	1 50	1 75	2 ..		
	min.	1 ..	1 20	1 20	1 50		

Gandino. Provincia di Bergamo [Farzenigo]	Giornaliero	Donne	mas.	1 ..	1 ..	1 ..	1 ..
			min.	. 90	. 90	. 90	. 90
		Fanciulle	mas.	. 50	. 50	. 50	. 50
			min.	. 45	. 45	. 45	. 45

Brescia. [Rosa]	Giornaliero	Facchini	mas.	2 61	2 61	3 ..	3 ..
			min.	1 74	1 74	2 ..	2 ..
		Soprastan.	mas.	2 61	2 61	3 ..	3 ..
			min.	2 17	2 17	2 50	2 50
		Cernitrici	mas.	. 78	. 78	. 90	. 90
			min.	. 56	. 56	. 65	. 65
Filatrici.....		. 87	. 87	1 ..	1 10		
Mezzanti.....		. 74	. 74	. 85	. 85		
Aspiere.....		. 57	. 57	. 66	. 66		

Circondario di Chiari. Provincia di Brescia [Mazzotti]	Giornaliero	Maestre	estate	1 ..	1 ..	1 ..	1 ..
			inver.	. 84	. 84	. 84	. 84
		Aspiere	estate	. 67	. 67	. 67	. 67
			inver.	. 50	. 50	. 50	. 50
		Cernitrici.....		. 67	. 67	. 67	. 67
		Soprastanti.....		1 60	1 60	2 ..	2 ..
Facchini	mas.	1 ..	1 ..	1 30	1 30		
	min.	1 20	1 20	1 50	1 50		

(1) Oltre alle spese di vitto ed alloggio per le sorveglianti.

(2) Alla sorvegliante oltre il salario si dà il vitto.

(3) Oltre al salario si corrisponde il vitto e l'alloggio. Vi è quindi un'aumento che qui non apparisce, aumento rappresentato dal rincaramento delle derrate alimentari.

LUOGO dove ha sede la industria	MODO del SALARIO	SESSO ed età	ANNI				LUOGO dove ha sede la industria	MODO del SALARIO	SESSO ed età	ANNI			
			DEGLI OPERAI. Genere e stagione del lavoro							DEGLI OPERAI. Genere e stagione del lavoro			
NOME della persona od istituto che fornì le notizie			1847	1859	1866	1874	NOME della persona od istituto che fornì le notizie			1847	1859	1866	1874

(Segue) Trattura della seta.

Lodi (1) Provincia di Milano. [Zalli]	Giornaliero	Uom. fac.	mas.	2 ..	5 ..	2 50	3 ..	
			min.	1 ..	1 ..	1 50	2 ..	
		Donne	Sopr.	mas.	2 50	2 75	3 ..	3 50
				min.	2 ..	2 ..	2 25	2 50
			Cern.	mas.	. 80	. 80	. 90	1 ..
				min.	. 70	. 70	. 80	1 ..
		Filatr.	mas.	1 ..	1 ..	1 ..	1 20	
			min.	. 90	. 90	. 90	1 ..	
		Fanciulle	Asp.	mas.	. 60	. 60	. 60	. 80
				min.	. 45	. 45	. 50	. 65
			Mezz.	mas.	. 80	. 80	. 80	1 ..
				min.	. 70	. 70	. 70	. 80
Scam.	mas.	. 85	. 85	. 90	1 ..			
	min.	. 70	. 70	. 80	. 90			
Cremona. [città] [Fumagalli]	Giornaliero	Uomini	mas.	2 ..	2 ..	2 ..	2 ..	
			min.	1 50	1 50	1 50	1 50	
		Donne	mas.	1 40	1 12	1 15	1 20	
			min.	0 60	. 60	. 75	. 75	
		Fanciulli	mas.	. 40	. 40	. 50	. 60	
			min.	. 20	. 20	. 25	. 30	
Soresina. Provincia di Cremona [Ciboldi]	Giornaliero	Donne	Filatr.	1 ..	1 ..	1 ..	1 15	
			Cern.	. 67	. 67	. 67	. 80	
			Sorv.	1 66	1 66	1 66	2 ..	
		Fanciulle	Aspier.	. 50	. 50	. 50	. 57	
			Mezz.	. 73	. 75	. 75	. 86	
		Facchini.....		1 34	1 34	1 34	1 60	

Pavia. [Camera di Commer.]	Giornaliero	Facchini.	mas.	1 65	2 ..	3 ..	3 ..	
			min.	1 20	1 50	1 75	2 ..	
		Donne	Sopr.	mas.	2 20	2 50	2 90	3 50
				mi .	2 ..	2 25	2 50	2 50
			Cern.	mas.	. 50	. 60	. 60	. 80
				min.	. 30	. 40	. 40	. 50
		Filatr.	estate	. 75	. 83	1 ..	1 25	
			inver.	. 50	. 60	. 70	1 ..	
		Fanciulle	Aspie.	mas.	. 30	. 33	. 50	. 60
				min.	. 25	. 27	. 40	. 50
			Mezz.	mas.	. 45	. 50	. 60	. 90
				min.	. 35	. 40	. 50	. 75
Scamb	mas.	. 40	. 50	. 60	. 75			
	min.	. 35	. 40	. 45	. 65			
Castiglione delle Stiviere. Provincia di Mantova [Mattironi]	Giornaliero	Facchini.	mas.	1 74	1 74	1 50	1 50	
			min.	1 30	1 30	1 25	1 25	
		Filatr.	mas.	1 30	1 30	1 25	1 25	
			min.	1 ..	1 ..	1 02	1 02	
		Donne	Cern. e prov.	mas.	. 87	. 87	. 80	. 80
				min.	. 69	. 69	. 60	. 60
		Sorv.	mas.	2 17	2 17	2 ..	2 ..	
			min.	1 74	1 74	1 50	1 50	
		Fanc.	Asp. Mezz. Scam.	mas.	. 87	. 87	. 80	. 80
				min.	. 69	. 69	. 60	. 60.

(1) Nel salario delle soprastanti è compreso l'intero vitto; a tutti gli altri operai si corrisponde un litro di minestra al giorno.

LUOGO dove ha sede la industria	MODO del SALARIO	SESSO ed età	ANNI			
			1847	1859	1866	1874
NOME della persona od istituto che fornì le notizie		DEGLI OPERAI. Genere e stagione del lavoro				

(Segue) *trattura della seta.*

Circondario di Como (1) [Berizzi e Carcano]	MODO	SESSO ed età	ANNI			
			1847	1859	1866	1874
Giornaliero	Agenti per sorvegli.	mas.	489 ..	600 ..	700 ..	1200
		min.	360 ..	450 ..	500 ..	900 ..
	Uomini operai	mas.	1 ..	1 25	1 50	1 90
		min.	. 66	1 ..	1 30	1 60
	donne di binatoio	mas.	. 61	. 66	. 75	1 ..
		min.	. 50	. 55	. 60	. 75
	Ragazze incannat.	mas.	. 33	. 35	. 40	1 ..
		min.	. 10	. 15	. 15	. 50
	Fanciulli garzoni	mas.	. 35	. 50	. 65	. 85
		min.	. 20	. 30	. 40	. 60

Filatura e torcitura della seta.

Lecco (2) Provincia di Como. [Benascki]	MODO	SESSO ed età	ANNI			
			1847	1859	1866	1874
Giornaliero	Uomini	mas.	3 ..	3 ..	3 30	3 30
		min.	. 50	. 60	. 67	1 ..
	Donne	mas.	. 35	. 50	. 55	. 85
		min.	. 35	. 45	. 60	. 80
	Fanciulle	mas.	. 15	. 20	. 30	. 45
		min.	1 ..	1 ..	1 30	1 50
Agenti per sorvegli.	mas.	700 ..	850 ..	1000 ..	1200.	
	min.	500 ..	650 ..	800 ..	1000.	
Varese. Provincia di Como. [Tunesi]	Uomini	mas.	2 10	1 60	1 60	2 25
		min.	1 75	1 30	1 30	2 ..
	Donne	mas.	. 50	. 70	. 75	1 05
		min.	. 40	. 55	. 60	. 80
	Fanciulli	mas.	. 33	. 35	. 50	. 60
		min.	. 15	. 20	. 25	. 35

LUOGO dove ha sede la industria	MODO del SALARIO	SESSO ed età	ANNI			
			1847	1859	1866	1874
NOME della persona od istituto che fornì le notizie		DEGLI OPERAI. Genere e stagione del lavoro				

Alzano. Provincia di Bergamo [Amoglio]	MODO	SESSO ed età	ANNI			
			1847	1859	1866	1874
Giornaliero	Donne	addet. alla binat.	. 75	. 75	. 75	1 20
		incannatrici	mas. . 44	. 44	. 44	. 50
	min. . 25	. 25	. 25	. 33		
	Ragazze	addette all'inc.	mas. . 35	. 35	. 40	. 60
		min. . 25	. 25	. 30	. 35	
	ad. allo stracan.	mas. . 65	. 65	. 65	. 85	
		min. . 50	. 50	. 50	. 70	
	Fanciulli add. al fil.	. 30	. 30	. 30	. 50	
	Uomini	mas. 1 25	1 25	1 30	1 80	
		min. 1 05	. 90	1 20	1 50	
Annuo	Sorveglianti	mas. 550 ..	650 ..	700 ..	800 ..	
		min. 450 ..	550 ..	600 ..	650 ..	

Bergamo (città e dintorni) [Berizzi]	MODO	SESSO ed età	ANNI			
			1847	1859	1866	1874
Giornaliero	Uomini	mas. 1 50	1 20	1 50	2 ..	
		min. 1 ..	. 80	1 20	1 50	
	Donne di binatoio	mas. 1 ..	1 ..	1 20	1 30	
		min. . 60	. 75	. 75	. 99	
	Ragazze da incannat.	mas. . 40	. 50	. 50	. 75	
		min. . 30	. 30	. 30	. 40	
	per stracan.	mas. . 70	. 70	. 70	1 ..	
		min. . 50	. 50	. 50	. 75	
	Fanciulli garzoni.	. 30	. 30	. 50	. 50	
	Annuo	Agenti per sorv.	mas. 600 ..	600 ..	800 ..	1200.
min. 500 ..			500 ..	600 ..	600 ..	
Gandino. Provincia di Bergamo [Farzenigo]	Donne	mas. . 50	. 50	. 50	. 50	
		min. . 40	. 40	. 40	. 40	
	Fanciulle	mas. . 30	. 30	. 30	. 40	
		min. . 25	. 25	. 25	. 30	

(1) Dopo il 1866 la condizione degli operai migliorò assai non tanto per l'aumento delle mercedi quanto perchè, essendosi perfezionati i congegni meccanici, riuscì agevole di impiegare negli stabilimenti un personale che prima valeva poco o niente.

(2) Gli uomini filatori sono pagati a chilogrammo di lavoro nella misura di L. 1 20 a L. 1 50 per chilogrammo. L'aumento, più che nel salario, si deve scorgerlo nel cangiamento che vi è stato nel titolo e nella qualità della seta.

LUOGO dove ha sede la industria	MODO del SALARIO	SESSO ed età DEGLI OPERAI. Genere e stagione del lavoro	ANNI			
			1847	1859	1866	1874

LUOGO dove ha sede la industria	MODO del SALARIO	SESSO ed età DEGLI OPERAI. Genere e stagione del lavoro	ANNI			
			1847	1859	1866	1874

(Segue) *Filatura e torcitura della seta.*

Brescia. [Rosa]	Giornaliero	Donne.....	. 66	1 ..	
		Fanciulle.....	. 33 50	
Circondario di Chiari. Provincia di Brescia. [Mazzotti]	Giornaliero	Incan-naggio a mano	estate	. 50	. 50	. 60	. 67
			inverno	. 33	. 33	. 40	. 50
		Incan-naggio a macchina	estate	. 50	. 50	. 55	. 67
			inverno	. 30	. 30	. 33	. 50
		Binatura a macch.	per chil.	. 42	. 42	. 50	. 75
			per gior	. 67	. 67	. 67	. 84
Lav. al tor.	per chil	1 25	1 25	1 50	2 50		
Annuo	Agenti	mas.	1500..	1500..	1500..	1500.	
		min.	600 ..	600 ..	600 ..	600.	

Provincia di Milano. [Brianzi]	Uomini	macchinista	2 61	3	4 ..
		sotto-macchin.	. 69	. 83	..	1 ..
		inserviente	. 69	. 83	..	1 ..
		portinaio	. 69	. 83	..	1 ..
	Donne	assistenti	1 30	1 56	..	2 50
		provinatrici	. 69	. 83	..	1 ..
		filatrici	. 69	. 83	..	1 ..
		cernitrici	. 69	. 83	..	1 ..
		per gallettaia	. 87	1	1 50
	Fanciulle scopinatr.	. 35	. 43	..	. 60	

Circondario di Monza. Provincia di Milano. [Pianozzi]	Giornaliero	Assistenti	mas.	1 56	1 91	2 50	3 ..
			min.	. 87	1 13	1 50	2 ..
		Lavoranti	mas.	1 04	1 30	1 70	2 ..
			min.	. 69	. 87	1 20	1 50
		Donne di binatoio	mas.	. 52	. 61	. 75	. 80
			min.	. 43	. 52	. 60	. 60
		Fanciulle di incan.	mas.	. 26	. 30	. 50	. 70
			min.	. 17	. 22	. 30	. 35
		di strac.	mas.	. 35	. 43	. 60	. 70
			min.	. 30	. 35	. 50	. 55
Garzoni.....	. 52	. 60	. 80	1 ..			

Tesfatura della seta.

Circondario di Como. [Carcano]	Giornaliero	Uomini	mas.	1 40	2 ..	2 25	3 ..
			min.	. 70	. 90	1 ..	1 50
		Donne	mas.	. 80	1 25	1 50	2 ..
			min.	. 40	. 60	. 75	1 ..
Fanciulli	mas.	. 50	. 60	. 75	1 ..		
	min.	. 10	. 20	. 25	. 40		
Milano [città] [Galbiati]	Annuo	Uomini	mas.	1218	1218	500	900
			min.	522	522	300	300
		Donne	mas.	435	435	500	500
			min.	261	261	300	250
		Fanciulli	mas.	130	130	140	140
			min.	43	43	50	50

LUOGO dove ha sede la industria	MODO del SALARIO	SESSO ed età DEGLI OPERAI. Genere e stagione del lavoro	ANNI			
			1847	1859	1866	1874
NOME della persona od istituto che fornì le notizie						

Tessitori.

Brescia [città] [Camini]		Tele miste di cotone e lino, ogni metro, o 64 altezza	rigate quadr.	12	15
				21	20
		Fustagni, ogni pezza di metri 90.		15 10	20 ..

Tintori.

Circondario di Como (1) [Carcano]	Giornaliero	Uomini	mas.	2 ..	2 70	3 80	4 50
			min.	1 ..	1 35	1 90	2 75
		Donne	mas.	1 40
			min.	1 20

Brescia [città] [Camini]		Per ogni metro di fustagno.	12	15
--------------------------------	--	-------------------------------------	----	-----	-----	----

Milano [città] [Mangili]	Giornaliero	Uomini	mas.	2 10	2 25	2 40	3 ..
			min.	1 60	1 80	2 ..	2 25
		Donne	mas.	. 50	. 80	. 90	1 ..
			min.	. 30	. 60	. 60	. 75
		Fanciulli	mas.	. 15	. 20	. 25	. 25
			min.	. 10	. 10	. 15	. 15

Conceria delle pelli.

Varese. Provincia di Como. [Tunesi]	Giornaliero	Uomini	mas.	1 35	1 50	2 ..	2 50
			min.	1 ..	1 01	1 30	1 70

LUOGO dove ha sede la industria	MODO del SALARIO	SESSO ed età DEGLI OPERAI. Genere e stagione del lavoro	ANNI			
			1847	1859	1866	1874
NOME della persona od istituto che fornì le notizie						

Bergamo (2) [Carissimi]	Giornaliero	Capi lavor.	mas.	1 50	1 50	2 30	2 30
			min.	1 30	1 30	2 05	2 05
		Lavoranti	mas.	1 10	1 10	1 65	1 65
			min.	. 75	. 75	1 25	1 25
		Facchini	mas.	. 80	. 80	1 35	1 35
			min.	. 75	. 75	1 20	1 20
		Lisciatori	mas.	1 95	1 95	2 75	2 75
			min.	1 50	1 50	2 50	2 50
		Garzoni	mas.	. 45	. 45	. 80	. 80
			min.	. 33	. 33	. 60	. 60

Brescia [città] [Camini]	Giornaliero	Lavoro di raffineria	mas.	1 24	1 84
			min.	1	1 67
		Idem di calce	mas.	. 78	1 38
			min.
		Lavoro di intere di coltello o di lisciatura per cento pelli di vit.	mas.	16 20
			min.	10 07
			mas.	10 92

Brescia. [Narsa]	Giornaliero	Lavoro di concia	mas.	1 35	1 35	1 40	1 60
			min.	1 25	1 25	1 30	1 60
		idem di calce	mas.	1 50	1 50	1 60	1 80
			min.	1 30	1 30	1 50	1 80
		idem di raffiner.	mas.	2 ..	2 ..	2 ..	2 20
			min.	1 80	1 80	1 80	2 10

Pavia (3) [Camera di Comm.]	Giornaliero	Uomini	mas.	1 50	2 ..	2 50	3 ..
			min.	. 66	1 ..	1 25	1 40
		Fanciulli	mas.	. 30	. 40	. 60	. 80
			min.	. 20	. 25	. 30	. 30

(1) Solo dal 1873 incominciarono ad impiegarsi anche le donne. L'aumento nelle mercedi, oltre alle cause comuni, deve attribuirsi alla maggior richiesta che oggi si fa di operai.

(2) Nel 1848 e 1859 il salario massimo degli apprendisti era regolato così: nel primo anno nessuna mercede, nel secondo 60 centesimi al giorno, nel terzo 75. Il salario minimo poi cresceva nelle seguenti proporzioni; nel primo anno nessuna mercede, nel secondo 48 centesimi al giorno, nel terzo 63. Attualmente sin dal primo anno si corrispondono 80 centesimi al giorno, per il massimo, e 60 per il minimo. Nel salario dei capi lavoratori degli anni 1866 e 1874 sono compresi 25 centesimi al giorno per mancie, combustibile ed alloggio. I lisciatori lavorano a compito; fu calcolato che preparino cinque mezze pelli al giorno.

(3) La giornata di lavoro di questi operai è in media di 11 ore.

LUOGO dove ha sede la industria	MODO del SALARIO	SESSO ed età DEGLI OPERAI. Genere e stagione del lavoro	ANNI			
			1847	1859	1866	1874

LUOGO dove ha sede la industria	MODO del SALARIO	SESSO ed età DEGLI OPERAI. Genere e stagione del lavoro	ANNI			
			1847	1859	1866	1874

(Segue) *Conceria delle pelli.*

Mantova. [Narsa]	Giornaliero	Uomini	mas.	1 65	1 65	2 ..	3 ..
			min.	1 ..	1 ..	1 25	1 50

Galzolari.

Bergamo(1) [città] [Zanardi]	A compito	Un paio di stivali	mas.	2 40	2 50	2 80	3 50
			medio	1 35	1 40	2 ..	3 ..
			min.	1 20	1 25	1 50	2 50

Brescia, [città] [Camini]	Giornaliero	Lavoranti	mas.	1 24	1 50
			min.	. 62	1 ..
	Settimanale	Fanciulli	mas.	. 40	1 ..
			min.	. 31 50

Milano, [città] [Brianzi]	Mensile	Salario medio	40 ..	40 ..	50 ..	60 ..
	A compito	Ogni paio di stivali	1 64	1 64	2 10	2 50

Cappellai.

Brescia, [città] [Camini]	Giornaliero	Uomini	mas.	1 54	3 15	
			min.	1 20	2 25	
			Donne	mas.	. 40	1 ..
				min.	. 22 50
	Settimanale	Fanciulli	mas.	. 78	2 ..	
			min.	. 38	1 ..	

Milano [città] [Boucher]	Giornaliero	Cappelli in feltro	galettier.....	..	4 ..	4 ..	4 ..	
			montatore.....	..	5 ..	5 ..	5 ..	
			piegatore.....	..	8 ..	8 ..	8 ..	
		Cappelli in feltro	lisciatore.....	..	3 ..	3 ..	3 ..	
			follatore	mas.	3 ..	4 ..	5 ..	5 ..
				min.	2 50	3 30	4 20	4 20
proprieur	mas.	2 ..	2 50	3 ..	3 30			
	min.	1 80	2 40	3 ..	3 ..			
		piegatore.....	..	2 40	3 ..	3 ..		

Milano (2) [città] [Milani]	Mensile	Uomini	mas.	28 ..	37 ..	50 ..	75 ..
		Donne	min.	20 ..	30 ..	40 ..	50 ..

Sarti.

Bergamo, [città] [Zenoni]	A compito	Per un vestito	mas.	6 ..	9 ..	9 ..	12 ..
			min.	5 40	7 80	7 80	10 ..
		Per un soprabito	mas.	7 80	10 20	10 20	13 50
			min.	. 96	1 20	1 20	1 40
Per un panciotto	mas.	. 75	1 05	1 05	1 25		
	min.	. 75	1 05	1 05	1 25		

Brescia, [città] [Camini]	Giornaliero	Uomini	mas.	1 24	2 ..
			min.	. 46	1 50
		Tagliatore	mas.	2 50	5 ..
			min.	1 86	4 ..
Donne	mas.	. 46	1 ..		
	min.	. 31 50		

Milano (3) [città] [Brianzi]	Giornaliero	Donne	mas.	. 60	1 ..	1 25	2 ..
			min.	. 30	. 50	. 70	1 ..

(1) La lavorazione di un paio di stivali rappresenta quasi una giornata di lavoro.

(2) Operai addetti alla manifattura di cappelli di paglia per signore.

(3) Cucitrici di abiti per donne.

LUOGO dove ha sede la industria	MODO del SALARIO	SESSO ed età DEGLI OPERAI. Genere e stagione del lavoro	ANNI			
			1847	1859	1866	1874

LUOGO dove ha sede la industria	MODO del SALARIO	SESSO ed età DEGLI OPERAI. Genere e stagione del lavoro	ANNI			
			1847	1859	1866	1874

(Segue) Sarti.

Milano, [città] [Brianzi]	Giornaliero	Tagliatore	mas.	1 60	2 ..	2 50	3 50
			min.	. 80	1 ..	1 20	1 50
		Uomini	mas.	1 50	2 ..	2 50	3 ..
			min.	. 90	1 30	1 60	2 ..
		Garzoni		. 20	. 40	. 60	. 80
		Donne	mas.	. 50	. 80	1 ..	1 50
min.	. 15		. 30	. 45	. 60		

Milano, [città] [Brianzi]	Giornaliero	onne	mas.	1 ..	1 50	2 ..	3 ..
			min.	. 50	. 75	1 ..	1 50
		Fanciulle		. 05	. 10	. 15	. 20

Fabbrica di fiori artificiali.

Milano, [città] [Brianzi]	mensile	Salario medio	7 20	7 20	11 20	15 50
---------------------------	---------	---------------	------	------	-------	-------

Parrucchieri.

Milano, [città] [Mattironi]	Settimanale	mas.	10 90	13 ..	13 ..	18 50
		min.	10 ..	12 ..	12 ..	14 ..

Bergamo, [città] [Fagliani]	Mensile	Informatore	72 ..	73 60	73 60	125 ..
		Impastatore	62 40	64 ..	64 ..	110 ..
		Secondino	52 80	54 40	54 40	95 ..

Modiste.

Milano, [città] [Brianzi]	Giornaliero	Donne	mas.	. 60	1 ..	1 25	2 ..
			min.	. 30	. 50	. 70	1 ..

Brescia (1) [città] [Camini]	Giornaliero	Impastat.	mas.	1 56	2 50
			min.	. 87	2 ..
		Infioratori	1 56	3 ..	

Cucitrici in bianco.

Bergamo [Grismondi]	Giornaliero	Maestre	mas.	1 20	1 80
			min.	. 85	1 50

Milano (2) [città] [Mattironi]	Mensile	Uomini	mas.	18 60	40 ..	50 ..	60 ..
			min.	6 20	15 ..	18 ..	20 ..
		Fanciulli	mas.	..	5 ..	10 ..	15 ..
			min.	5 ..	10 ..

Milano, [città] [Brianzi]	Giornaliero	Maestre	. 50	. 80	1 ..	1 50
		Apprendiste	. 05	. 10	. 15	. 20

Macellai.

Ricamatrici e fabbricanti di merletti.

Cantù, Pr. di Como [Benaschi]	Giornaliero	Operaie	mas.	. 80	. 80	1 20	1 80
			min.	. 80	. 80	1 ..	1 50

Brescia (3) [città] [Camini]	Mensile	Uomini	mas.	37	75 ..
			min.	16 50	25 ..
		Fanciulli	9	20 ..	

(1) Oltre al salario si corrisponde il pane e la minestra. — Nel 1847 si dava anche la carne e l'alloggio.

(2) Oltre al salario si corrisponde l'alloggio, il vitto, la biancheria e le mancie.

(3) Oltre al salario si corrispondono 8 ettogrammi di carne al giorno agli operai che hanno il salario massimo, mezzo chil. a quelli che hanno minimo e tre ettogrammi e mezzo ai fanciulli.

LUOGO dove ha sede la industria	MODO del SALARIO	SESSO ed età DEGLI OPERAI. Genere e stagione del lavoro	V N N I			
			1847	1859	1866	1874

LUOGO dove ha sede la industria	MODO del SALARIO	SESSO ed età DEGLI OPERAI. Genere e stagione del lavoro	A N N I			
			1847	1859	1866	1874

Pastai.

Brescia (1) [città] [Caminini]	Mensile	Lavorante.....	11	20 ..
		Garzone.....	4 30	10 ..

Mugnai.

Bergamo. [sig. Casali]	Mensile	Uomini	mas. 25 00	30 00	30 00	30 00
			min. 18 00	20 00	32 00	40 00
		Fanciulli.....	5 00	6 00	15 00	20 00

Industria delle paste dolci e delle confetture.

Bergamo. [Tira- boschi]	Giornaliero	Uomini	mas. 1 64	1 64	2 ..	2 ..
			min. 1 30	1 30	1 50	1 50

Milano (2) [città] [Mattironi]	Mensile	Uomini	mas. 29 24	45 ..	45 ..	50 ..
			min. 12 60	16 ..	16 ..	18 ..
		Fanciulli.....	5 ..	8 ..	8 ..	10 ..

Cremona, [città] [Fumagalli]	Giornaliero	Uomini	mas. 1 60	2 ..	2 ..	2 40
			min. 1 ..	1 20	1 50	1 75
		Donne.....	. 40	. 50	. 60	. 80
		Fanciulli.....	. 20	. 30	. 40	60.

Caffè e trattorie.

Bergamo(3) [città] [Fornoni]	Giornaliero	Tavoleg- gianti di caffè	mas. 1 ..	1 25	1 75	2 ..
			min. . 50	. 60	. 60	. 75
		Cuochi	mas. 2 25	2 75	3 ..	3 30
			min. . 80	. 90	. 90	1 ..
		Camerieri	mas. 1 50	1 80	2 ..	2 50
			min. . 70	. 85	. 90	1 ..

Milano, [città] (4) [Cava]	Mensile	Cuoco	50 ..	80 ..	100..	130..
		Credenziera.....	30 ..	40 ..	50 ..	60 ..
		Fornellista.....	20 ..	25 ..	30..	35 ..
		Camerieri.....	20 ..	30 ..	50 ..	80 ..
		Garzoni.....	10 ..	15 ..	18 ..	20 ..

Milano, [città] (5) [Fumagalli]	Mensile	Cuoco	50 ..	100..	150..	200..
		Credenziera.....	30 ..	45 ..	60 ..	70 ..
		Fornellista.....	20 ..	27 ..	34 ..	40 ..
		Lavapiatti.....	10 ..	15 ..	20 ..	25 ..
		Tavoleggianti....	15 ..	40 ..	90 ..	180..

Industria della birra.

Chiavenna. Provincia di Sondrio [Pedretti]	Giornaliero	Uomini	mas. 1 80	2 ..	2 20	2 60
			min. 1 20	1 25	1 50	2 ..
		Fanciulli	mas. . 50	. 70	. 80	1 ..
			min. . 30	. 40	. 50	. 60

(1) Oltre al salario si corrisponde il vitto e l'alloggio.

(2) Oltre al salario si corrisponde il vitto e l'alloggio.

(3) Oltre al salario si corrisponde l'alloggio ed il vitto.

(4) Oltre al salario si corrisponde l'alloggio ed il vitto.

(5) Nei salari sono comprese le mancie. Oltre a queste ed a quelli, tutti hanno il vitto e l'alloggio

LUOGO dove ha sede la industria NOME della persona od istituto che fornisce le notizie	MODO del SALARIO	SESSO ed età DEGLI OPERAI. Genere e stagione del lavoro	ANNI			
			1847	1859	1866	1874

Salsamentarii.

Milano, [città] (1) [Brianzi]	Mensile	Giovani	mas.	24 ..	24 ..	32 ..	50 ..
			min.	10 ..	10 ..	12 ..	20 ..

Distillerie.

Milano, [città] [Calderari]	Giornaliero	Salario medio...	...	2 40	3 ..	3 25
-----------------------------	-------------	------------------	-----	------	------	------

Costruzioni edilizie.

Bergamo, [città] [Gregis]	Giornaliero	Muratori	1 20	2 50
		Manuali 60	1 50

Gandino, Provincia di Bergamo [Farsenigo]	Giornaliero	Uomini	mas.	1 25	1 25	1 25	2 ..
			min.	1 10	1 10	1 10	1 50
		Fanciulli	mas.	. 80	. 80	. 80	1 20
			min.	. 60	. 60	. 60	1 ..

Brescia, [città] [Camini]	Giornaliero	Muratori	mas.	1 24	2 ..
			min.	. 64	1 80
		Manuali	mas.	. 31	1 20
			min.	. 25 70

Milano, [città] [Bellini]	Giornaliero	Uomini	mas.	1 50	1 67	2 ..	3 50
			min.	1 20	1 30	1 60	2 60
		Fanciulli	mas.	. 70	. 80	1 ..	1 70
			min.	. 55	. 60	. 80	1 30

LUOGO dove ha sede la industria NOME della persona od istituto che fornisce le notizie	MODO del SALARIO	SESSO ed età DEGLI OPERAI. Genere e stagione del lavoro	ANNI			
			1847	1859	1866	1874

Milano, [città] [Calderari]	Giornaliero	Muratori	mas.	1 75	2 ..	2 50	3 50
			min.	1 ..	1 30	1 75	2 20
		Manuali	mas.	1 ..	1 30	1 70	2 ..
			min.	. 50	. 80	1 20	1 50
		Fanciulli	mas.	. 50	. 60	. 80	1 ..
			min.	. 30	. 40	. 50	. 60

Mantova, [Camera di Commerc.]	Giornaliero	Capo Muratore...	2 10	2 50	3 ..	3 50	
		Muratori	mas.	1 74	1 75	2 40	2 40
			min.	1 50	1 50	1 60	1 75
		Manuali	mas.	. 87	1 ..	1 10	1 30
			min.	. 70	. 70	. 80	1 ..

Selciatori.

Brescia, [città] [Camini]	Giornaliero	Uomini	mas.	2 52	3 ..
			min.	1 42	2 ..
		Manuali	mas.	1 10	1 50
			min.	. 42 70

Montova, [Camera di Commerc.]	Giornaliero	Salario medio...	2 10	2 30	2 80	3 ..
-------------------------------	-------------	------------------	------	------	------	------

Lavori stradali.

Sondrio, [Camera di Commerc.]	Giornaliero	Uomini	mas.	1 30	1 50	1 80	2 20
			min.	1 10	1 30	1 50	1 80
		Donne	mas.	. 70	. 80	1 ..	1 20
			min.	. 60	. 70	. 80	1 ..
		Fanciulli	mas.	. 40	. 60	. 80	1 10
			min.	. 30	. 50	. 60	. 90

(1) Oltre al salario si corrisponde il vitto, l'alloggio, la biancheria e doppia mesata a Natale.

LUOGO dove ha sede la industria NOME della persona od istituto che fornì le notizie	MODO del SALARIO	SESSO ed età DEGLI OPERAI. Genere e stagione del lavoro	ANNI			
			1847	1859	1866	1874

LUOGO dove ha sede la industria NOME della persona od istituto che fornì le notizie	MODO del SALARIO	SESSO ed età DEGLI OPERAI. Genere e stagione del lavoro	ANNI			
			1847	1859	1866	1874

(Segue) *Lavori stradali.*

Circondario di Como. [Carcano]	Giornaliero	Uomini	mas.	1 20	1 50	1 80	2 50
			min.	. 90	1 15	1 50	2 ..
		Fanciulli	mas.	. 70	. 80	. 90	1 15
			min.	. 50	. 60	. 65	. 80
Bergamo. [Lurà]	Giornaliero	Uomini	mas.	1 ..	1 20	1 30	1 60
			min.	. 80	1 ..	1 10	1 30
		Donne	mas.	. 45	. 50	. 50	. 80
			min.	. 35	. 40	. 40	. 70
		Fanciulli	mas.	. 60	. 65	. 75	1 ..
			min.	. 50	. 50	. 70	. 80
Brescia. [Rosa]	Giornaliero	Uomini.....		1	1 70
Iseo. Prov. di Brescia. [Rosa]	Giornaliero	Uomini	estate	1 26	1 80
			invern.	. 76	1 25
Cremona. [Camera di Commer.]	Giornaliero	Uomini	mas.	1 30	1 30	1 50	2 ..
			min.	. 85	. 85	1 ..	1 20
		Fanciulli	mas.	. 80	. 80	1 ..	1 10
			min.	. 60	. 60	. 80	0 90
Pavia. [Camera di Commer.]	Giornaliero	Uomini	mas.	1 ..	1 50	1 80	2 20
			min.	. 85	1 ..	1 10	1 20
		Fanciulli	mas.	. 68	. 80	1 ..	1 10
			min.	. 43	. 60	. 65	. 80

Mantova. [Camera di Commer.]	Giornaliero	Uomini	mas.	1 12	1 20	1 25	1 40
			mi.	. 76	1 ..	1 ..	1 ..

Fornaci dei mattoni e dei tegoli.

Bergamo. (1) [Mazzucchelli]	Giornaliero	Uomini	tegoli	3 ..	3 ..	4 20	4 20
			mattoni	2 50	2 50	3 ..	3 ..
		Fanciulli	1 ..	1 ..	1 25	1 25
Circondario di Cremona [Fumagalli]	Giornaliero	Uomini	mas.	2 ..	2 ..	2 ..	2 50
			min.	1 50	1 50	1 50	2 ..
		Fanciulli	mas.	. 70	. 70	. 70	1 ..
			min.	. 50	. 50	. 50	. 80

Taglio e lavorazione della pietra.

Sondrio. [Mangili]	Giornaliero	Uomini	mas.	2 26	2 35	2 40	3 30
			min.	1 96	2 17	2 20	2 80
Bergamo. [città] [Gregis]	Giornaliero	Scalpellini	1 20	4 ..
Milano. [città] [Calderari]	Giornaliero	Uomini	mas.	2 20	2 75	3 50	5 ..
			min.	. 80	1 25	1 50	2 50
		Fanciulli	mas.	. 50	. 90	1 20	1 75
			min.	. 30	. 40	. 50	. 90
Mantova. [Camera di Commer.]	Giornaliero	Taglia-pietre	mas.	2 10	2 30	2 80	3 ..
			min.	1 70	1 70	2 ..	2 25
		Garzoni	mas.	. 87	. 87	1 ..	1 20
			min.	. 70	. 70	. 80	1 ..

(1) Gli operai sono pagati a compito; nel 1847 in ragione di L. 2 50 per ogni 1000 mattoni e di L. 5 per ogni 1000 tegoli. Oggi sono pagati in ragione di L. 3 ogni 1000 mattoni e di L. 7 ogni 1000 tegoli. Un'operaio può produrre 1000 mattoni al giorno o 600 tegoli. Facendosi aiutare dal garzone, che egli paga, può produrre 1600 mattoni e 900 tegoli.

LUOGO dove ha sede la industria	MODO del SALARIO	SESSO ed età DEGLI OPERAI. Genere e stagione del lavoro	ANNI			
			1847	1859	1866	1874

Falegnami.

Bergamo, (città) (Rizzini)	Giornaliero	Uomini	mas.	1 25	1 25	1 40	2 ..
			min.	. 80	. 80	1 ..	1 50
		Fanciulli	mas.	. 40	. 40	. 45	. 55
			min.	. 15	. 15	. 20	. 30

Gandino. Provinc. di Bergamo. (Farzenigo)	Giornaliero	Uomini	mas.	1 25	1 25	1 25	2 ..
			min.	1 10	1 10	1 10	1 50
		Fanciulli	mas.	. 80	. 80	. 80	1 20
			min.	. 60	. 60	. 60	1 ..

Brescia, (città) (Camini)	Giornaliero	Uomini.....	1 24	1 80
	Settimanale	Fanciulli.....	. 74	1 50

Busto (1) Arsizio. Provincia di Milano. (Candiani)	Giornaliero	Uomini	mas.	2 32	2 45	2 60	3 ..
			min.	1 50	1 64	1 75	2 ..
		Fanciulli	mas.	. 77	. 82	. 88	1 ..
			min.	. 50	. 55	. 60	. 70

Manto va. (Camera di Commerc.)	Giornaliero	Capo carpentiere..	mas.	2 50	2 50	2 75	3 ..
			min.	1 74	1 80	2 ..	2 30
		Falegnami	mas.	1 50	1 50	1 60	1 75
			min.	. 87	. 87	1 ..	1 20
		Garzoni	mas.	. 87	. 87	1 ..	1 20
			min.	. 70	. 70	. 80	1 ..

Pittori di stanze.

Bergamo(2) (Zenoni)	Giornaliero	Ornatisti.....	2 10	2 80	3 50	5 ..
		Imbianchini.....	1 10	1 40	1 75	3 ..
		Garzoni.....	. 60	. 80	1 ..	1 75

LUOGO dove ha sede la industria	MODO del SALARIO	SESSO ed età DEGLI OPERAI. Genere e stagione del lavoro	ANNI			
			1847	1859	1866	1874

Milano, (città) (Brianzi)	Giornaliero	Ornatista	mas.	2 ..	2 50	3 25	4 ..
			min.	1 ..	1 25	1 50	2 ..
		Imbianchino.....	mas.	1 50	2 ..	2 50	3 25
			min.	. 30	. 50	. 75	1 ..

Industria del gesso.

Lovere. Provincia di Bergamo (Lurà)	Giornaliero	Uomini	mas.	1 35	1 35	2 ..	2 25
			min.	1 10	1 10	1 75	2 ..
		Fanciulli	mas.	. 60	. 60	. 70	. 80
			min.	. 45	. 45	. 60	. 70

Mattonai.

Circondario di Milano. (Calderari)	Giornaliero	Uomini	mas.	1 60	2 ..	2 40	3 ..
			min.	. 85	1 ..	1 25	1 50

Tornitori.

Brescia, [città] [Camini]	Giornaliero	Lavorante	mas.	. 93	2 ..
			min.	. 62	1 ..
	Settimanale	Garzone	mas.	1 86	3 ..
			min.	. 38 50

Fabbricazione del mobilio.

Bergamo, [città] [Rizzini]	Giornaliero	Operai	mas.	1 50	1 50	1 80	2 50
			min.	1 ..	1 ..	1 25	1 50
		Fanciulli	mas.	. 45	. 45	. 55	. 70
			min.	. 15	. 15	. 15	. 30

Milano, [città] [Speluzzi]	Giornaliero	Operaio provetto..	2 17	2 83	3 25	4 ..
----------------------------	-------------	--------------------	------	------	------	------

(1) Operai falegnami addetti al cotonificio Cantoni.

(2) Gli ornatisti adesso lavorano a compito. Le Lire 5 giornaliere rappresentano il guadagno minimo.

LUOGO dove ha sede la industria	MODO del SALARIO	SESSO ed età DEGLI OPERAI. Genere e stagione del lavoro	ANNI			
			1847	1859	1866	1874

LUOGO dove ha sede la industria	MODO del SALARIO	SESSO ed età DEGLI OPERAI. Genere e stagione del lavoro	ANNI			
			1847	1859	1866	1874

Doratori e verniciatori.

Milano, [città] [Brianzi]	Giornaliero	Uomini	mas.	1 26	1 68	2 75	3 75
			min.	. 76	1 06	1 75	2 ..

Bergamo, [città] [Gambirasco]	Giornaliero	Uomini	mas.	2 61	2 ..	2 50	3 50
			min.	. 87	. 80	1 ..	1 ..
		Fanciulli	mas.	. 43	. 50	. 50	. 60
			min.	. 17	. 20	. 20	. 20

Industria dei vetri.

Cremona [città] [Fumagalli]	Giornaliero	Uomini	mas.	5 22	5 22	6 ..	6 ..
			min.	2 61	2 61	3 ..	3 ..
		Donne.....	mas.	. 87	. 87	1 ..	1 ..
			min.	. 87	. 87	1 ..	1 ..

Milano, [città] [Mangili]	Giornaliero	Uomini	mas.	..	2 37	3 30	3 90
			min.	..	1 60	2 ..	2 50
		Fanciulle	mas.	..	. 70	1 ..	1 30
			min.	..	. 44	. 50	. 90

Fabbricazione dei pettini.

Vares. Provincia di Como. [Clerici]	Giornaliero	Uomini	mas.	2 ..	2 20	2 30	2 80
			min.	1 ..	1 10	1 20	1 35
		Donne.....	mas.	. 75	. 80	. 80	. 95

Brescia, [città] [Camini]	Giornaliero	Operai	mas.	1 86	2 75
			min.	. 62	1 50

Fabbricazione delle stoviglie.

Cremona, [città] [Fumagalli]	Giornaliero	Uomini	mas.	2 50	3 ..	4 ..	4 ..
			min.	. 70	. 80	1 ..	1 ..
		Fanciulli	mas.	. 25	. 35	. 50	. 50
			min.	. 05	. 08	. 15	. 15

Valle Seriana. Provincia di Bergamo [Santandrea]	Giornaliero	Uomini	mas.	2 ..	2 ..	2 50	3 50
			min.	1 ..	1 05	1 05	1 20

Fabbricazione delle carrozze.

Vares. Provincia di Como. [Tunesi]	Giornaliero	Uomini	mas.	1 60	2 50	3 50	5 50
			min.	. 80	1 ..	2 ..	3 ..
		Fanciulli	mas.	. 20	. 40	. 60	1 ..
			min.	. 10	. 15	. 25	. 45

Valle Camonica. Provincia di Brescia. [Calvi]	Giornaliero	Uomini	mas.	2 40	2 40	2 40	2 50
			min.	1 10	1 10	1 15	1 50
		Fanciulli.....	mas.	. 88	. 88	. 90	1 25

Valle Trampia. Provincia di Brescia. [Rosa]	Giornaliero	Brafchino	mas.	. 75	. 75	1 ..	1 25	
			Minerante	mas.	. 90	. 90	1 20	1 50
				Capo Mastro	mas.	1 50	1 50	2 ..

LUOGO dove ha sede la industria	MODO del SALARIO	SESSO ed età DEGLI OPERAI. Genere e stagione del lavoro	ANNI			
			1847	1859	1866	1874

LUOGO dove ha sede la industria	MODO del SALARIO	SESSO ed età DEGLI OPERAI. Genere e stagione del lavoro	ANNI			
			1847	1859	1866	1874

Fonderie di ghisa.

Bergamo, [città] [Mancini]	Giornaliero	Operai.....	2 70	4 80
		Apprend. fanciulli.	1	2 ..

Pavia (1) [Camera di Commercio]	Giornaliero	Uomini	mas.	1 83	2 15	3 ..	4 ..
			min.	. 50	. 75	1 ..	1 20
		Garzoni	mas.	. 43	. 65	1 ..	1 ..
			min.	. 13	. 20	. 40	. 40

Zecca.

Milano, [città] [Mezza]	Giornaliero	Operai.....	2 15	2 15	3 ..	3 ..
		Manuali.....	1 72	1 72	2 ..	2 ..

Fucine del ferro.

Lecco. Provincia di Como. [Girardelli]	Giornaliero	Prima lavorazione	maestri	4 ..	3 50	3 ..	5 ..
			sotto-mae.	1 70	2 ..	2 50	2 50
			Garzoni	. 85	1 ..	1 ..	1 50
		Fili di ferro	mas.	2 ..	2 ..	3 ..	4 ..
			min.	1 30	1 30	2 ..	2 ..
			Catene	mas.	1 50	1 50	2 50
min.	. 30	. 50		. 80	. 80		

(Segue) Lecco. Provincia di Como. [Girardelli]	Giornaliero	Lavori di <i>parpagli</i> e cantonali	mas.	2 25	2 25	3 ..	3 ..
			min.	1 70	1 70	2 ..	2 ..
		Fabbriche dimorse	mas.	1 70	1 70	3 ..	3 ..
			min.	1 50	1 50	2 ..	2 ..
		Cilindri	mas.	4 ..	4 ..	5 ..	5 ..
			min.	1 50	1 50	2 ..	2 ..
		Incudini	mas.	2 ..	2 ..	3 ..	4 ..
			min.	1 25	1 50	1 50	1 70
		Badili e zappe	mas.	1 80	1 80	2 ..	3 ..
			min.	1 25	1 50	1 50	1 70
		Chioderie	uom.	1 50	1 50	2 ..	2 ..
			fanc.	. 65	. 65	1 ..	1 ..
		Brocche a freddo	uom.	1 50	1 50	2 ..	2 ..
			garz.	. 30	. 30	. 50	. 50
Brocche a fuoco ..		1 30	1 50	2 ..	2 ..		
Serrature piccole	uom.	1 50	1 50	2 ..	2 ..		
	garz.	. 50	. 50	. 70	. 70		
Serrature grandi	uom.	1 70	1 70	2 50	2 50		
	garz.	. 50	. 50	. 70	. 70		

Valle Seriana (2) Provincia di Bergamo [Santandrea]	Giornaliero	Maestri.....	2 70	2 70	2 70	3 30
		Lavoranti.....	1 80	1 80	1 80	2 10
		<i>Piegatori</i>	2 70	2 70	2 70	3 30
		Lavor. dei <i>piegatori</i>	1 80	1 80	1 80	2 10
<i>Brafchini</i> 90	. 90	. 90	1 35	

Valle Camonica. Provincia di Brescia. [Calvi]	Giornaliero	Uomini	mas.	2 90	2 90	2 90	4 10
			min.	1 45	1 45	1 45	2 05
		Fanciulli.....	. 72	. 72	. 72	1 05	

(1) Nel 1847 la giornata di lavoro di questi operai era di 12 ore; dopo il 1859 fu ridotta ad 11, ed ora è di sole 10 ore.

(2) Gli operai sono pagati a compito, cioè un tanto ogni peso bergamasco. Si è calcolato il salario giornaliero sopra una produzione media di 30 pesi bergamaschi al giorno.

LUOGO dove ha sede la industria	MODO del SALARIO	SESSO ed età DEGLI OPERAI. Genere e stagione del lavoro	ANNI				LUOGO dove ha sede la industria	MODO del SALARIO	SESSO ed età DEGLI OPERAI. Genere e stagione del lavoro	ANNI			
			1847	1859	1866	1874				1847	1859	1866	1874

Lavorazione del rame.

Lecco. Provincia di Como (1) [Villa-Pernice]	Mensile	Massimo.....	60 ..	62 ..	62 ..	85 ..
		Minimo.....	20 ..	22 ..	22 ..	32 ..

Lecco. Provincia di Como. [Girardelli]	Giornaliero	Operai	mas.	3 ..	3 ..	4 ..	4 ..
			min.	1 50	1 50	1 80	1 80

Mantova. [Camera di Comm.]	Giornaliero	Operai.....	2 40	2 40	2 75	3 ..
----------------------------	-------------	-------------	------	------	------	------

Fabbri-ferrai.

Bergamo, [città] [Zuarengbi]	Giornaliero	Uomini	mas.	1 80	1 60	1 80	2 70
			min.	1 10	1 ..	1 10	1 65

Bergamo. [Tiraboschi]	Giornaliero	Uomini	mas.	1 80	1 92	2 10	2 40
			min.	1 20	1 20	1 40	1 60
		Fanciulli	mas.	. 11	. 15	. 25	. 25
			min.	. 09	. 11	. 20	. 20

Brescia, [città] [Camini]	Giornaliero	Uomini.....	1 24	1 80
	Settimanale	Fanciulli.....	. 74	1 50

Busto Arsizio. Provincia di Milano (2) [Candiani]	Giornaliero	Uomini	mas.	2 32	2 45	2 60	3 ..
			min.	1 50	1 64	1 75	2 ..
		Fanciulli	mas.	. 77	. 82	. 88	1 ..
			min.	. 50	. 55	. 60	07.

Milano, [città] [Calderari]	Giornaliero	Uomini	mas.	2 61	3 04	3 75	5 ..
			min.	1 30	1 74	2 ..	2 50
		Garzoni	mas.	. 96	1 13	1 35	1 75
			min.	. 70	. 87	1 ..	1 25
Fanciulli	mas.	. 43	. 57	. 65	. 85		
	min.	. 26	. 35	. 40	. 50		

Mantova. [Camera di Commer.]	Giornaliero	Operai	mas.	2 ..	2 ..	2 40	3 ..
			min.	1 50	1 50	1 60	1 75
		Garzoni	mas.	. 87	. 87	1 ..	1 20
			min.	. 70	. 70	. 80	1 ..

Lavori in latta.

Bergamo, [città] [Fornoni]	Giornaliero	Uomini	mas.	1 40	1 60	1 80	2 25
			min.	1 ..	1 10	1 25	1 40
		Garzoni	mas.	. 69	. 70	. 85	1 ..
			min.	. 30	. 40	. 50	. 50

Mantova. [Camera di Comm.]	Giornaliero	Uomini.....	2 50	2 50	2 90	3 20
----------------------------	-------------	-------------	------	------	------	------

Arti meccaniche.

Como. [Carcano]	Giornaliero	Uomini	mas.	2 ..	2 50	3 ..	5 ..
			min.	1 ..	1 20	1 50	2 20
		Fanciulli	mas.	. 50	. 75	. 75	1 ..
			min.	. 15	. 25	. 25	. 35

(1) Oltre al salario questi operai hanno l'alloggio.
 (2) Operai fabbri-ferrai addetti al Cottonificio Cantoni.

LUOGO dove ha sede la industria	MODO del SALARIO	SESSO ed età DEGLI OPERAI. Genere e stagione del lavoro	ANNI			
			1847	1859	1866	1874

LUOGO dove ha sede la industria	MODO del SALARIO	SESSO ed età DEGLI OPERAI. Genere e stagione del lavoro	ANNI			
			1847	1859	1866	1874

(Segue) Arti meccaniche.

Lecco. Provincia di Como. [Girardelli]	Giornaliero	Uomini	mas.	6 ..	6 ..	6 ..	6 ..
			min.	1 70	1 70	2 ..	2 ..

Bergamo. [Galli]	Giornaliero	Operai discreti meccanici	mas.	1 20	1 65	2 40	3 ..
			min.	1 05	1 35	2 20	2 75
		Aiutanti facchini	mas.	. 66	. 90	1 30	1 50
			min.	. 60	. 75	1 20	1 40

Milano, [città] [Mangili]	Giornaliero	Uomini	mas.	..	2 37	3 30	3 90
			min.	..	1 60	2 ..	2 50
		Fanciulli	mas.	..	. 70	1 ..	1 30
			min.	..	. 44	. 50	. 90

*Fabbricazione della carta.
(a mano)*

Alzano. Provincia di Bergamo [Amoglio]	Giornaliero	Uomini	mas.	1 15	1 15	1 50	1 50
			min.	. 90	. 90	1 20	1 20
		Donne	mas.	. 48	. 50	. 50	. 80
			min.	. 30	. 30	. 40	. 50
		Fanciulli.....	. 30	. 30	. 35	. 50	

Valle Seriana. Provincia di Bergamo [Tiraboschi]	Giornaliero	Uomini	mas.	1 25	1 25	1 25	1 30
			min.	. 80	. 80	. 80	. 80
		Donne	mas.	. 50	. 50	. 50	. 60
			min.	. 30	. 30	. 30	. 35
		Fanciulli	mas.	. 25	. 25	. 25	. 25
			min.	. 15	. 15	. 15	. 15

Nave. Provincia di Brescia. [Camini]	Giornaliero	Uomini.....	1 24	1 60
		Donne.....	. 31 50
		Fanciulli.....	. 25 30

(A macchina).

Alzano. Provincia di Bergamo [Amoglio]	Giornaliero	Uomini	addetti alla macchina	mas.	..	2 40	2 40	2 50	
			min.	..	1 04	1 10	1 25		
		addetti ai cilindri	mas.	..	1 60	2 ..	2 ..		
			min.	..	1 04	1 10	1 45		
				fuochisti.....	..	1 10	1 20	1 50	
				add. alla sala di allestim.	mas.	..	1 40	1 60	2 ..
				min.	..	1 30	1 30	1 40	
				D. ad. alla sala di all.	..	. 75	. 75	. 90	
		Fanciulle addette alla <i>Satin</i>	mas.	..	. 40	. 50	. 65		
		min.	..	. 40	. 50	. 55			

Tipografi.

Bergamo, [città] [Zerbini]	Giornaliero	Composit.	mas.	1 80	1 80	2 ..	2 50
			min.	1 20	1 20	1 50	2 ..
		Torcolieri	mas.	1 80	1 80	2 ..	2 25
			min.	1 20	1 20	1 50	1 75
		Fanciulli.....	. 40	. 40	. 50	. 60	

Brescia, [città] [Camini]	Giornaliero	Composit.	mas.	1 50	2 ..
			min.	. 93	1 ..
		Torcolieri	mas.	1 50	2 ..
			min.	. 93	1 ..
Settimanale	Fanciulli	mas.	1 86	3 ..	
		min.	. 31 50	

LUOGO dove ha sede la industria	MODO del SALARIO	SESSO ed età DEGLI OPERAI. Genere e stagione del lavoro	ANNI			
			1847	1859	1866	1874

LUOGO dove ha sede la industria	MODO del SALARIO	SESSO ed età DEGLI OPERAI. Genere e stagione del lavoro	ANNI			
			1847	1859	1866	1874

(Segue) *Tipografi.*

Bergamo, [città] [Terzi]	Giornaliero	Uomini	mas.	1 25	1 50	1 75	2 ..
			min.	. 70	. 75	. 90	1 ..
		Garzoni	mas.	. 40	. 40	. 40	. 70
			min.	. 30	. 30	. 40	. 50

Stampa di musiche.

Milano, [città] [Mangili]	Giornaliero	Uomini	mas.	2 40	2 75	2 90	3 50
			min.	1 40	1 50	1 75	2 ..
		Fanciulli	mas.	. 60	. 80	1 ..	1 30
			min.	. 20	. 30	. 40	. 50

Litografi.

Milano, [città] [Brianzi]	Giornaliero	Salario medio...	2 ..	2 ..	2 50	3 ..
---------------------------------	-------------	------------------	------	------	------	------

Orefici.

Brescia, [città] [Camini]	Giornaliero	Operai	mas.	2 61	3 ..
			min.	. 87	1 ..
		Addetti alla trafila	mas.	1 30	2 ..
			min.	. 87	1 ..

Milano, [città] [Speluzzi]	Giornaliero	Operaio abile...	3 ..	3 75	4 60	6 ..
----------------------------------	-------------	------------------	------	------	------	------

Fabbrica di apparecchi pel gaz.

Milano, [città] [Brianzi]	Giornaliero	Tornitori in metalli	2 50	3 25	4 ..	5 ..	
		Fonditori in metalli	2 50	3 25	4 ..	5 ..	
		Piombieri	2 ..	2 75	3 25	4 50	
		Montatori	2 50	3 ..	3 75	4 50	
		Allievi	mas.	. 67	1 ..	1 50	2 50
			min.	. 67	1 ..	1 25	1 50

Lavorazione della cera.

Bergamo, [città] [Tiraboschi]	Giornaliero	Operai	mas.	1 74	1 74	2 ..	2 ..
			min.	1 30	1 30	1 50	1 50

Commessi adetti agli studii di sete.

Milano, [città] [Brianzi]	Mensile	Facchino	42 ..	50 ..	60 ..	80 ..
---------------------------------	---------	----------------	-------	-------	-------	-------

Commessi di negozio.

Bergamo, [città] [Mazzacchi]	Mensile	Giovani distinti ..	33 ..	40 ..	60 ..	80 ..
------------------------------------	---------	---------------------	-------	-------	-------	-------

Milano, [città] (1) [Brianzi]	Mensile	Salario medio...	80 ..	80 ..	110 ..	150 ..
-------------------------------------	---------	------------------	-------	-------	--------	--------

Milano, [città] [Brianzi]	Mensile	Salario medio...	50 ..	60 ..	85 ..	110 ..
---------------------------------	---------	------------------	-------	-------	-------	--------

(1) Addetti al negozio Haas.

LUOGO dove ha sede la industria	MODO del SALARIO	SESSO ed età DEGLI OPERAI. Genere e stagione del lavoro	ANNI			
			1847	1859	1866	1874

LUOGO dove ha sede la industria	MODO del SALARIO	SESSO ed età DEGLI OPERAI. Genere e stagione del lavoro	ANNI			
			1847	1859	1866	1874

(Segue)

Milano, [città] (1) [Brianzi]	Mensile	Agenti	mas.	74 ..	95 ..	120 ..	162 ..
			min.	50 ..	70 ..	100 ..	125 ..
		Facchini	mas.	40 ..	45 ..	50 ..	60 ..
			min.	30 ..	40 ..	45 ..	55 ..

Barcaioli.

Mantova, Camera di [Comercio]	Giornaliero	Salario medio....	1 25	1 40	1 80	2 ..
-------------------------------	-------------	-------------------	------	------	------	------

Commeffi al municipio.

Milano, [città] [dai registri municipali]	Giornaliero	Retribuzione mod.	1 90	1 90	2 60	3 ..
---	-------------	-------------------	------	------	------	------

Operai addetti agli studi di scultura.

Milano, [città] [Sig. Sanguorgio]	Giornaliero	Sbozzat.	mas.	3	5 ..
			min.	4	5 ..
		Esecutori	mas.	6	12 ..
			min.	7	12 ..
		Ornatisti	mas.	6	11 ..
			min.	8	11 ..
		Squadrat.	mas.	4	4 ..
			min.	5	4 ..
Gessatori.....		6	8 ..		

Bronzisti e cefellatori.

Milano [città] [Spezzini]	Giornaliero	Operaio abile....	2 50	3 ..	3 75	4 50
---------------------------	-------------	-------------------	------	------	------	------

Intagliatori in legno.


Bergamo, [Tiraboschi]	Giornaliero	Uomini	mas.	2 17	2 44	2 50	3 ..
			min.	1 09	1 13	1 25	1 50
		Fanciulli	mas.	. 43	. 43	. 50	. 50
			min.	. 04	. 04	. 07	. 10

Milano, [città] [Brianzi]	Giornaliero	Modellisti.....	2 50	2 75	3 ..	5 50
		Ebanisti.....	1 50	2 ..	2 20	3 25
		Ornatisti.....	1 75	1 80	2 50	5 ..
		Figuristi.....	3 ..	4 ..	5 ..	7 50
		Pulitori.....	1 ..	1 35	1 75	2 80
		Allievi.....	. 67	. 84	1 25	2 25

Operai addetti ai movimenti di terra.

Mantova, Camera di [Commerc.]	Giornaliero	Escavatori di terra	. 84	1 ..	1 10	1 30
		Carriulanti.....	. 80	1 ..	1 10	1 30

(1) Addetti a magazzini di generi coloniali, medicinali ecc.



MERCEDI

CORRISPOSTE AGLI OPERAI ADDETTI ALLE VARIE INDUSTRIE

SECONDO LE NOTIZIE RACCOLTE

DALLE DEPOSIZIONI ORALI E SCRITTE DELL'INCHIESTA INDUSTRIALE.

(Anni 1860 1870).

N.B. Nell'ordine delle Categorie delle Industrie si è seguito lo stesso sistema tenuto nell'Inchiesta Industriale.

Industria agraria (Inchiesta industriale Catalogo I.)

Sede del deponent.	Nome del deponente	Osservazioni
Milano	Chirizolini (<i>Deposiz. orale.</i>)	Parlando del salario dei braccianti, nelle giornate estive, nota che un'aumento è avvenuto. Infatti oggi pagasi L. 2 20 la giornata che prima corrispondevasi con 1 lira.
Bergamo	Ponziano-Patirani (<i>Deposiz. orale.</i>)	A proposito delle guardie forestali osserva che esse vengono troppo miseramente retribuite. Le guardie generali hanno solo uno stipendio mensile che non oltrepassa le 75 lire.
Siena	De Gori (<i>Deposiz. orale.</i>)	Da oltre 20 anni ha stabilito nei suoi possedimenti tre istituti tendenti a migliorare le condizioni dei suoi dipendenti: una società di mutuo soccorso: scuole rurali per fanciulli e fanciulle: una scuola di canto corale. Egli dà inoltre alle famiglie dei suoi dipendenti la materia prima occorrente per i lavori domestici che possono esser fatti dalle donne.
Catania	Arcurio (<i>Deposiz. orale.</i>)	Osserva che il caro della mano d'opera si fa sentire in Sicilia più che altrove, perchè, la donna non lavorando, l'uomo solo costretto a pensare al mantenimento della famiglia, deve farsi pagare più che altrove. Inoltre la popolazione agricola è agglomerata nella città, e il contadino è cittadino. Perciò esso lavora meno, e paga maggiori tasse di quelle che pagherebbe alla campagna, dove potrebbero attendere al lavoro anche la moglie e i bambini.

Cereali e Paste (Inchiesta industriale, Cat. I. §. 1.)

Sede del deponent.	Nome del deponente	Qualità degli operai e modo del salario	Salarii		Numero degli operai	Osservazioni
			1860	1870		
Pisa (Navacchio)	Guelfi (<i>deposizione orale</i>)	operai	mass. 1 12 min. 1 07	1 50	16	Il sig. Signorini di Firenze depono che da 2 o 3 anni i salarii, specie per i lavoranti di notte, sono raddoppiati.

Birra (Inchiesta industriale, Cat. I. §. 6.)

Bologna	Mayr e Ranuzzi (<i>deposizione orale</i>)	medio	1 50	2 00	da 40 a 50	Il numero degli operai riferiscesi agli esercenti di quest'industria nella città di Bologna.
---------	--	-------	------	------	---------------	--

Sede del deponent.	Nome del deponente	Qualità degli operai e modo del salario	Salarii		Numero degli operai	Ore di lavoro	Osservazioni
			1860	1870			

Zucchero di barbabietole (Inchiesta industriale, Cat. II, §. 4).

Roma (Anagni)	Tronchetti Achille (deposizione orale)	<i>a giornata</i>				100	La fabbrica fu attivata nel 1870, ma l'uso del lavoro a cottimo non fu introdotto che nel 1871. I capi-operai sono belgi e francesi, essi hanno un'assegno mensile più le spese pel viaggio di andata e ritorno.	
		Uomini	medio	...	2 ..			50
		Donne	id.	...	1 ..			
		Ragazzi	id. 80			
		<i>a cottimo</i>				..		
		Uomini	mass.	...	4 ..			
			min.	...	2 ..			
		Donne	mass.	...	2 ..			
min.	...		1 ..					

Candele steariche (Inchiesta industriale Cat. III. § 1)

Milano	Manganoni (Deposizione scritta)	Uomini	mass.	...	3 ..	50	11	Dal 1855 in poi i salarii sono in aumento del 50 per cento.
			min.	...	1 50			
		Donne e ragazz.	mass.	...	1 ..	50		
			min. 50			
Venezia (Mira)	Desarts Giuseppe (Deposizione scritta)	Uomini	mass.	...	5 ..	60	da 10 a 12	I salarii non sono elevati, perchè essendo la popolazione intieramente agricola si ha molta offerta di mano d'opera. Il salario vien pagato a giornata.
			min.	...	1 50			
		Donne	mass.	...	2 ..	50		
			min. 60			
Bologna	Buratti Pietro (Deposizione orale)	Donne	medio	1 50	2 ..	20	9	
Pisa	Martinelli e Comp. (Deposizione scritta)	Uomini	medio	...	1 50	25	10	
			Donne	medio 70		40
Livorno	Modesti (Deposizione orale)	Uomini	medio	...	2	6	
			Donne	medio	...	1
				Ragazzi	medio 50

Prodotti chimici d'origine organica (Inchiesta industriale Cat. III. § 2)

Sede del deponent.	Nome del deponente	Specie di prodotti	Qualità degli operai e modo del salario	Salarii 1870	Numero degli operai	Ore di lavoro	Osservazioni
Oneco. (Savigliano)	Toscanelli Giovanale <i>(Deposizione scritta)</i>	Concimi	Fisso	2 ..	4	..	
Bergamo. (Treviglio)	Curletti Angelo <i>(Deposizione scritta)</i>	Concimi	Salario { mass. { min. {	2 .. 1 50	
Bologna	Buratti <i>(Deposizione orale)</i>	Cera	Salario medio. .	2 ..	12	9	
Firenze	D'Aste Stefano <i>(Deposizione scritta)</i>	Albumina	Capofabbrica . . Uomini \ fisso Donne \ fisso	3 .. 2 20 1 ..	1 8 2	Il capofabbrica oltre il salario ha pure l'alloggio gratuito. Il salario vien pagato agli operai anco quando sono malati o senza lavoro.
Catania	Perrone Santi <i>(Deposizione orale)</i>	Agro di limone	Salario { mass. { min. {	2 50 2	Gli operai del paese non si adattano a questa industria, per cui occorre farli venire da Messina e Barcellona. Le donne non lavorano.

Preparazione delle carni. (Inchiesta industriale Cat. IV. § 2).

Sede del deponent.	Nome del deponente	Salarii 1870	Osservazioni
Mantova	Parenzo Moise <i>(Deposizione scritta)</i>	2 50	
Modena	Pelletani Giuseppe <i>(Deposizione scritta)</i>	2 ..	

Formaggi (Inchiesta industriale Cat. IV. § 3).

Sede del deponent.	Nome del deponente	Qualità degli operai e modo del salario	Salarii		Numero degli operai	Osservazioni
			Loro natura	Importo 1870		
Torino	<i>(Deposizione scritta)</i> Gastaldi	Casari	mass. mensile	140	1	Il numero degli operai iscritti di contro è quello che occorre per il mantenimento di 100 vacche.
			min. id.	120	1	
		Aiutanti	mass. id.	75	1	
			min. id.	65	1	
		Servit.	fisso id.	45	6	
Cuneo	<i>(Deposizione scritta)</i> Sabena	Operai	mass. annuo	200	1	Il numero degli operai iscritti di contro è quello che occorre per produrre 40 Kilog. di formaggio al giorno.
		min. id.	100	1		
Milano	<i>(Deposizione scritta)</i> Barsani	Casaro	fisso annuo	2 000	.	Il salario vien computato in soldo, in generi alimentari ed alloggio.
		Sot. cas.	id. id.	800	.	
		Mandr.	id. id.	500	.	
Como	<i>(Deposizione scritta)</i> Morandi	Mandriani	medio annuo	300	.	Il salario di contro riguarda solo un terzo degli operai applicati al caseificio e vien dato loro in natura.
Pavia	<i>(Deposizione scritta)</i> Cattaneo	Direttore	medio annuo	1 500	1	Nello stipendio è compreso l'alloggio e i generi che vengono dati in natura.
		Operai	medio id.	500	6	
Id.	<i>(Deposizione scritta)</i> Dozio	Casari	medio annuo	600	.	Il salario viene retribuito parte in soldo e parte in generi.
		Sot. cas.	id. id.	300	.	
Sondrio	<i>(Deposizione scritta)</i> Corti	Casari	medio mensile	30	.	Questo salario vien dato solo durante i 3 mesi d'estate. Di più, ogni <i>alpe</i> ha un casaro che riceve 100 lire annue, oltre il vitto.
Roma	<i>(Deposizione scritta)</i> Pigeini	Casari	medio annuo	150	.	Oltre il vitto.
Napoli	<i>(Deposizione scritta)</i> Vanui	Casari	mass. giornal.	1 ..	.	Oltre il vitto.
			min. id.	35	.	
Caltanissetta	<i>(Deposizione scritta)</i> Corvaia	Casari	medio annuo	140	.	Oltre il vitto. Occorre un casaro ogni 100 animali
Id.	<i>(Deposizione scritta)</i> Mulè	Casari	medio giornal.	2 ..	.	
Id. (Castrogiovanni)	<i>(Deposizione scritta)</i> Savoia	Pastori	medio annuo	150	300	Il numero dei pastori riferiscesi all'intero circondario di Castrogiovanni. Si da loro inoltre il vitto.

Filatura del lino e canapa (Inchiesta industriale Cat. V. § 2.)

Sede del deponent.	Nome del deponente	Qualità degli operai e modo del salario	Salarii		Numero degli operai	Ore di lavoro	Osservazioni	
			1860	1870				
Bologna	Rizzoli Raffaele (<i>Deposizione orale</i>)	Uomini	mass.	4 25	5 ..	120	Nell'inverno la giornata di lavoro è più corta che in estate, ma nel corso dell'anno vi è compenso. Gli operai sono pagati parte a fattura parte a giornata.	
			min.	2 15	2 50			
		Donne	mass.	1 12	1 30	250		12
			min.	. 85	1 ..			
Ragazze	mass.	. 60	. 70	80				
	min.	. 52	. 60					
Milano (Cassano d'Adda)	Cusani (<i>Deposizione scritta</i>)	Uomini	medio	. 80	1 ..	550	da 11 a 12	Impiega 1/3 uomini, 1/3 donne, 1/3 fanciulli. Sono pagati per 2/3 a giornata, 1/3 a lavoro. Non lavora le feste civilmente soppresse.
Donne								
Fanciul.								
Napoli (Sarno)	Sideri Francesco (<i>Deposizione orale</i>)	Adulti	mass.	. ..	2 59	1000	da 10 a 12	Impiega 400 uomini, 400 donne, 200 ragazzi circa. I salari sono pagati parte a cottimo parte a giornata. Occorrendo si lavora anco nei giorni di festa.
			min. 50			
		Fanciul.	mass. 40			
			min. 25			
Napoli	Di Palma Giosuè (<i>Deposizione orale</i>)	Uomini	mass.	. ..	1 50	50	12	
		Donne				130		
		Ragazzi	min. 70	20		

Bergamo — Il signor Brambilla direttore della filatura della ditta Butti e Socii ha de-
posto quanto segue:

Ogni operaio dello stabilimento Butti e Soci ha una giornata fissa ed un premio sulla
quantità di produzione; questa aumentando, aumenta pure il premio. I capi operai hanno
uno stipendio mensile, diviso in due parti, una fissa ed una fluttuante che viene diminuita
o anche non data se mancano al loro dovere.

L'orario è in modo che gli operai possano lavorare il più che sia loro possibile.

Lo stabilimento Butti ha una scuola festiva gratuita per i maschi, e una giornaliera per
le ragazze; una società cooperativa alimentare ed un consorzio di mutuo soccorso.

La Ditta concede pure una dote nuziale alle ragazze che si maritano, a patto che ab-
biano servito almeno per tre anni, e lodevolmente, nello stabilimento.

Tessitura del lino e della canapa. (Inchiesta industriale Cat. V. § 3).

Sede del deponent.	Nome del deponente	Qualità degli operai e modo del salario	Salarii		Numero degli operai	Ore di lavoro	Osservazioni	
			1860	1870				
Genova	Gerard fratelli (<i>Deposizione scritta</i>)	Uomini	mass.	... 3 50	25	..	Gli operai delle campagne non debbono alla tessitura il loro sostentamento; ma vi attendono solo quando non hanno altro lavoro.	
			min.	... 2 ..				
		Donne	mass.	... 1 20	70	..		
			min. 80				
Ragazzi	mass. 70	35	..				
	min. 40						
Id.	Tessada (<i>Deposizione scritta</i>)	Operaie	medio	... 1 50	60	..		Lavora in pizzi e ricami.
Milano	Cusani (<i>Deposizione scritta</i>)	Tessitr.	mass.	... 1 30	da 80	11		Il salario vien pagato a lavoro.
			min.	... 1 ..	a 100	a 12		
Brescia	Tenchini (<i>Deposizione scritta</i>)	Uomini	mass.	... 2	Lavorasi a fattura, fino al tramonto del sole.	
			min. 80		
		Donne	medio 80		
Vicenza	Roi (<i>Deposizione scritta</i>)	Uomini	medio	... 2 ..	30	10	Impiega pure 100 persone nella tessitura a mano a domicilio. Gli operai della campagna si danno alla tessitura l'inverno quando i lavori sono interrotti.	
		Donne	id.	... 1 20	40			
		Ragazzi	id. 65	130			
Parma	Frattoni e C. (<i>Deposizione scritta</i>)	Donne	mass.	... 1 10	da 90	da 11	Il lavoro nelle feste soppresse introduceci, lentamente. L'industria tessile nella campagna della provincia è di pochissima importanza.	
			min.	... 1 ..	a 100	a 13		
		Fanciul.	medio 50	100	13		
Id.	Tedeschi Cesare (<i>Deposizione scritta</i>)	Donne	mass.	... 1 ..	100	..	Gli operai a domicilio nella campagna guadagnano presso a poco lo stesso. Non si lavora la festa.	
			min. 80				
Firenze	Lenzi (<i>Deposizione orale</i>)	Tessitr.	mass.	1 .. 1 30	40	..	I suoi operai lavorano parte riuniti parte a domicilio. L'aumento dei salarii data da 6 o 7 anni.	
			min.	. 60 . 80				
Pisa (Navacchio)	Remaggi (<i>Deposizione orale</i>)	Tessitr. nell'opificio	mass.	1 .. 1 20	100	10	Nel circondario di Pisa, fra grandi e piccole, esistono circa 500 fabbriche. Pagasi il lavoro a fattura. Non si lavora nelle feste civilmente soppresse.	
			min.	. 65 . 80				
Donne a domicil.	medio	400	..			
				

Trattura della seta (Inchiesta industriale Cat. VI. § 1).

Sede del deponent.	Nome del deponente	Qualità degli operai e modo del salario	Salarii		Numero degli operai	Giorni di lavoro	Ore di Lavoro	Osservazioni
			1860	1870				
Macerata (Sarno)	Weemels (<i>Deposizione scritta</i>)	Tessitr. { mass. 1 .. min. 50	9 a 11	. . .	Lavorasi dai campagnuoli che attendono alla tessitura nelle ore di libertà.
Torino	Berni (<i>Deposizione scritta</i>)	Uomini { mass. 3 .. min. 1 50	10	120 a 150	11 a 14	Il prezzo della mano d'opera è quasi stazionario con una leggera tendenza all'aumento.
		Donne { medio 1	160			
		Ragazze { medio 60	30			
Torino (Caselle)	Duprè (<i>Deposizione scritta</i>)	Uomini { mass. 2 .. min. 1 25	10	180 a 12	10 a 12	Si dà inoltre l'alloggio, il fuoco, il lume e il pagliericcio.
Direttric { medio 2	240					
Filere { mass. 1 20 min. 1		50				
Appren. { medio 30						
Torino	Assom (<i>Deposizione scritta</i>)	Filatrici { medio 1	
Cuneo (Fossano)	Chicco Francesco (<i>Deposizione scritta</i>)	Filatrici { medio 1 .. Ragazze { mass. 67 . 80 min. 50 . 60	230	280	13	Si danno dei premi giornalieri alle operaie.
Cuneo (Ceva)	Siccardi (<i>Deposizione scritta</i>)	Shattrici { medio 1 20 Altre { mass. 90 min. 40	300	tutto l'anno	12	Il costo della mano d'opera è in aumento, ma questo non è stato determinato dal deponente.
Genova	Gastaldi Luigi (<i>Deposizione scritta</i>)	Trattrici { medio 80 . 1	22	100	12	La maestranza vien formata nello stabilimento.
		Appren. { mass. 65 . 80 min. 50 . 60				
		Uomini 1 50 2				

Trattura della seta (Inchiesta industriale Cat. VI. § 1).

Sede del deponent.	Nome del deponente	Qualità degli operai e modo del salario	Salarii		Numero degli operai	Giorni di lavoro	Ore di lavoro	Osservazioni
			1860	1870				
Genova	Rizzo Stefano (<i>Deposizione scritta</i>)	Uomini \ medio Donne Ragazzi	1 50 . 88 . . .	6 80 8	tutto l'anno	da 12 a 14	Osserva che i salarii, specie quelli delle donne, tendono ad aumentare.
Idem (Rossiglione)	Pizzorno Giuseppe (<i>Deposizione scritta</i>)	Donne \ mass. min. Ragazzi \ medio	2 .. 1 60 . 88	. . .	240	. . .	Il lavoro pagasi a giornata. La mano d'opera tende all'aumento, essendo il nostro operaio molto ricercato all'estero, perchè estraneo alle idee del socialismo.
Idem	Pizzorno Francesco (<i>Deposizione scritta</i>)	Operai \ mass. min.	1 .. . 80	V'è tendenza all'aumento.
Genova (Cairo Montenotte)	Viola cav. Giovanni (<i>deposizione scritta</i>)	Fuochista Donne \ medio Ragazze	2 .. 1 .. . 60	1 42 20	. . .	12	La mano d'opera tende all'aumento per la forte emigrazione in America
Genova (Chiavari)	Flli. Bancalari (<i>deposizione scritta</i>)	Trattrici	1 50	. . .	180	. . .	Hanno inoltre lume, legna e letto.
Genova	De Ferrari (<i>deposizione scritta</i>)	Sbattrici \ medio Filatrici 60 1 20	10 a 11	Il <i>De Amicis</i> di Rossiglione depone che la mano d'opera aumentò negli ultimi anni dal 20 al 25 0/0.
Milano	Ronchetti Carlo (<i>deposizione scritta</i>)	Filatrici e tratt. m. Sbattrici \ medio Ragazze \ idem Uomini \ idem	. 85 . 52 . 35 1 65	1 .. . 60 . 40 2 ..	100 50 20 %	da 160 a 250	da 10 a 13	Pagasi il lavoro a giornata.
Milano	Gnecchi I. A. (<i>Deposizione scritta</i>)	Uomini \ mass. min. Donne \ mass. min.	2 25 . 90 1 10 . 45	2 50 1 .. 1 10 . 50	. . .	da 170 a 230	da 10 a 13	Secondo i calcoli del deponente 14000 persone attenderebbero nel circondario della Cam. di Comm. di Milano alla trattura della seta; di queste il 50 0/0 donne; il 45 0/0 ragazze; il 5 0/0 uomini. Le donne che in Lombardia si dedicano alla filatura appartengono a famiglie di contadini; per cui il guadagno da loro fatto alla flanda non costituisce il fondo dei loro mezzi di sussistenza.

Trattura della seta (Inchiesta industriale Cat. VI. § 1)

Sede del deponent.	Nome del deponente	Qualità degli operai e modo del salario	Salarii		Numero degli operai	Giorni di lavoro	Ore di lavoro	Osservazioni
			1860	1870				
Milano	De Vecchi Pasquale (Deposizione scritta)	Operai	mass. . . .	1 50	12	Il costo della mano d'opera è in aumento per la concorrenza degli opifici e pel rincaro dei viveri.
Id.	Gavazzi cav. Pietro (Deposizione scritta)	Uomini	mass. . . .	3 ..	1200	330	da 12 a 14	Quasi tutti gli operai sono donne, due terzi del personale sono adulte, il resto ragazze dai 9 ai 15 anni. Si lavora 14 ore nei soli mesi di giugno, luglio e agosto.
			min. . . .	1 30				
		Filatrici	medio . . .	1 ..				
		Ragazze	mass. 90				
			min. 40				
Bergamo	Morlani cav. Ottavio (Deposizione scritta)	Operaie	mass. 30	110	330	da 12 a 14	Si dà inoltre il vitto. Il costo della mano d'opera non è in aumento.
Bergamo (Sala)	Steiner Giov. e f. (Deposizione scritta)	Uomini	mass. 1 75	2 ..	Uom. da 12 a 24 Donn. da 370 a 500	330	da 12 a 14	Nei tre mesi di giugno, luglio, e agosto il personale è composto di 500 donne e 24 uomini, nel resto dell'anno di 370 donne e 12 uomini. L'orario viene esteso a 14 ore soltanto in estate.
			min. 1 30	1 50				
		Filatrici	mass. . 95	1 10				
			min. . 72	. 80				
		Allieve	mass. . 70	. 75				
			min. . 45	. 50				
Brescia	Franchi Gaetano (Deposizione scritta)	Donne	medio . . .	1 20	60	210	12	È calcolato nel salario il vitto e l'allogg. Il costo della mano d'opera è in aumento di poco.
Cremona	Gavazzi fratelli (Deposizione scritta)	Uomini	mass. . . .	1 30	...	330	13	Si lavora anche i giorni festivi.
			min. . . .	1 25				
		Donne	medio . . .	1 ..				
		Ragazze	mass. 60				
			min. 40				
Id.	Lanfranchi fratelli (Deposizione scritta)	Uomini	mass. 1 68	2 ..	6	250	14	Dal 1860 in poi il costo della man d'opera non subì più alcun aumento. Per ogni ora che si lavori in meno dell'orario, la retribuzione viene diminuita di 0,09 per le filatrici, di 0,06 per le mezzanti, di 0,04 per le maceratrici, e di 0,03 per le apprendiste.
			min. 1 26	1 50				
		Filatrici	fisso 1 05	1 25				
		1/2 filat.	id. . 75	. 84				
		Macerat.	id. 56				
		Appren.	id. 42				

Trattura della Seta (Inchiesta industriale Cat. VI. § 1).

Sede del deponent.	Nome del deponente	Qualità degli operai e modo del salario	Salarii		Numero degli operai	Giorni di lavoro	Ore di lavoro	Osservazioni
			1860	1870				
Cremona (Vhò)	Graselli Angelo e Maria. (Deposizione scritta)	Trattrici \ fisso	. . .	1 ..	40	75	11	Pagasi il lavoro a giornata.
		Fattor. \ id. 68	40			
Idem	Strazza fratelli (Deposizione scritta)	Operaie { mass. min.	. . .	1 12 . 70	90	270	14	
Idem	Rizzi Giov. Batt. (Deposizione scritta)	Maestro \ fissa Allieve \ id.	1 20 . 56	1 26 . 60	...	300	14	
Cremona (Soresina)	Rizzini Giuseppe (Deposizione scritta)	Trattrici \ fissa	. . .	1	180	12	Il lavoro si paga a giornata.
		Allieve { mass. min. 75 . 50				
Como	Scalini avv. Gustavo (Deposizione scritta)	Trattrici \ fisso	1 ..	1 25	...	240	da 11 a 12	La mano d'opera è in aumento causa il rincaro dei viveri, il moltiplicarsi delle filande, e l'emigrazione in America.
		Sbattrici { mass. min.	. 64 . 56	. 80 . 70				
Idem	Mondelli Giuseppe (Deposizione scritta)	Uomini \ medio	. . .	2 50	5	270	13	
		Donne { mass. min.	. . .	1 .. . 50	198			
Idem (Cunardo)	Adreani Maurizio (Deposizione scritta)	Donne { mass. min.	. . .	1 .. . 40	...	210	12	Il prezzo della mano d'opera è in continuo aumento per la scarsità degli operai.
Idem (Lecco)	Scotti Giov. Batt. (Deposizione scritta)	Donne { mass. min.	. . .	1 .. . 50	Havvi tendenza ad aumento nella mano d'opera, per la grande ricerca che se ne fa.
Idem (Brenta)	De Cesari (Deposizione scritta)	Filatrici { mass. min. 80 . 60	12	180	11	
		Menatr. { mass. min. 40 . 30	12			

Trattura della seta (Inchiesta Industriale Cat. VI. § 1).

Sede del deponent.	Nome del deponente	Qualità degli operai e modo del salario	Salarii		Numero degli operai	Giorni di lavoro	Ore di lavoro	Osservazioni	
			1860	1870					
Como (Brenta)	Pozzi Giuseppe <i>(Deposizione scritta)</i>	Filatrici	mass.	..	. 80	112	240	11	Da due o tre anni il costo della mano d'opra è in aumento, causa il moltiplicarsi degli opificii.
			min.	..	. 60				
		Fattor.	mass.	..	. 50				
			min.	..	. 30				
Idem (Varese)	Baumann <i>(Deposizione scritta)</i>	Filatrici	mass.	. 90	1 10	da 12 a 13	D'ordinario si provvede alle operaie l'alloggio e si dà loro una zuppa. La maggior parte delle filande sono in attività dall'epoca del raccolto fino a ottobre o novemb. In quelle recenti, se l'andamento è buono, si lavora tutto l'anno ad eccezione di 8 o 10 settimane. Calcola a 3,080 circa il numero delle operaie occupate nella trattura della seta nel circondario di Varese.
			min.	. 65	. 80				
		Op. adulte da 12 a 20 anni	mass.	. 58	. 70				
			min.	. 40	. 50				
		Ragazz. da 10 a 12 anni	mass.	. 32	. 40				
			min.	. 25	. 30				
Idem	Scalini cav. Gaetano <i>(Deposizione scritta)</i>	Uomini	fisso	1 40	1 50	2	168	14	Si dà alle operaie l'alloggio e una minestra. Il deponente crede che dovrà ancora aumentare i salarii. Il lavoro pagasi a giornata.
			Trattrici	mass.	. 88				
		min.		. 65	. 70				
		Ragazze		mass.	. 45				
			min.	. 34	. 37				
Idem (Valmadrera)	Ciceri <i>(Deposizione scritta)</i>	Operaie	mass.	..	1 ..	300	..	12	Idem.
			min.	..	. 30				
Idem (Lonate Coppino)	Consonno <i>(Deposizione scritta)</i>	Filatrici	mass.	. 88	1 10	..	270	12	I salarii sono a giornata.
			min.	. 80	1 ..				
		Ragazze	mass.	. 68	. 80				
			min.	. 32	. 40				
Sondrio	Corti avv. Giovanni <i>(Deposizione scritta)</i>	Adulte	mass.	..	1 25	36	80	..	Idem.
			min.	..	1 ..				
		Allieve	medio	..	. 60				
Idem. (Chiavenna)	Giuriani d. Giorgio <i>(Deposizione scritta)</i>	Uomini	fisso	..	2 ..	2	36	..	Il costo della mano d'opera è in aumento a causa dell'emigrazione.
		Filatrici	id.	..	1 20				
		Sbattrici	id.	..	. 60				

Trattura della Seta (Inchiesta industriale, Cat. VI, § 1).

Sede del deponent.	Nome del deponente	Qualità degli operai e modo del salario	Salarii		Numero degli operai	Giorni di lavoro	Ore di lavoro	Osservazioni
			1860	1870				
Sondrio (Tirano)	Moltano Carlo (<i>Deposizione scritta</i>)	Trattrici \ medio	...	1	da 180 a 210	11	
		Allieve \ id. 50				
Venezia	Trieste Gabriele (<i>Deposizione orale</i>)	Uomini \ mass.	...	5 ..	220	Da 10 anni in qua l'aumento effettivo del salario non è misurato che da pochi centesimi. Agli operai che non sono del paese si aggiunge ai salarii l'alloggio, i medicamenti gratuiti e 2 bicchieri di vino. Da giugno a novembre ha lavoro continuo: in alcuni anni però riprende il lavoro in primavera.
		Uomini \ min.	...	4 ..				
		Donne \ mass.	...	1 50				
		Donne \ min.	...	1 30				
		Altre \ mass.	...	1 ..				
		Altre \ min. 50				
Idem	Silvestri Gaetano (<i>Deposizione orale</i>)	Filatrici \ mass. 90	12	Opina che in tutta la provincia attendano a questa industria da 40 a 50 uomini e circa 3,700 donne e fanciulle. Alcune filande lavorano un mese, altre 2 mesi, le principali da 3 a 4 mesi.
		Filatrici \ min. 80				
		Menatr. \ mass. 60				
		Menatr. \ min. 50				
Idem	Ceresa Agostino (<i>Deposizione orale</i>)	Operaie \ fisso	...	1 30	60	90	da 12 a 15	Il costo della man d'opera è stazionario. Le operaie bisogna richiamarle dal Friuli.
Treviso (Zenson)	Moretto Giovanni (<i>Deposiz. orale.</i>)	Donne \ mass.	...	1 ..	100	...	14	Si dà inoltre l'alloggio e il fuoco per cuocere i commestibili. La mano d'opera è permanente senza pretese d'aumento.
		Donne \ medio 80				
		Donne \ min. 65				
Idem (Valdobbiedene)	Piva cav. Sigismondo (<i>Deposiz. orale.</i>)	Trattrici \ medio	...	1 25	...	da 70 a 120	12	
		Menatr. \ id. 75				
Udine	Kechler Carlo (<i>Deposiz. orale.</i>)	Direttr. \ mass.	...	5	da 60 a 90	12	Il prezzo della mano d'opera si mantiene invariabile nelle filande. In estate si lavora dal levare al tramonto del sole, in autunno e in inverno si protrae talvolta il lavoro sino alle 9 di sera. Poche filande a vapore lavorano da 6 a 8 mesi.
		Direttr. \ min.	...	3 ..				
		Sorvegli. \ mass.	...	3 ..				
		Sorvegli. \ min.	...	2 ..				
		Filatrici \ medio	...	1 ..				
		Menar. \ id. 50				

Trattura della seta (Inchiesta Industriale Cat. VI. § I).

Sede del deponent.	Nome del deponente	Qualità degli operai e modo del salario	Salarii		Numero degli operai	Giorni di lavoro	Ore di lavoro	Osservazioni	
			1860	1870					
Vicenza	Canton Vincenzo (<i>Deposiz. orale</i>)	Maestre \ medio	...	1 ..	40	...	12	Il lavoro è a giornata. I salarii si mantengono inalterati.	
		Ragazze \ id. 75	40	...			
Idem	Bianchini Giuseppe (<i>Deposiz. orale</i>)	Filatrici \ medio	...	1 20	Idem.	
Ferrara (Pieve di Cento)	Rizzoli Giovanni (<i>Deposiz. scritta</i>)	Uomini \ fisso	...	2 00	4	Oltre il vino. Il costo della mano d'opera è in aumento. Il lavoro comincia col levare del sole e finisce col tramonto, meno 1 ora per la colazione e 2 pel pranzo.	
		Trattr. \ id.	...	1 35	12		
		Sbattrici \ id. 85	12		
Modena	Ravenna Leone (<i>Deposiz. scritta</i>)	Uomini \ mass.	...	4 ..	6	120	da 13 a 14	Il costo della mano d'opera è stazionario.	
		Uomini \ min.	...	2 ..					
		Trattr. \ fisso	...	1 ..	60				
		Sbattrici \ id. 60	10				
Piacenza	Fioraggi Agostino (<i>Deposiz. scritta</i>)	Filatrici e sbattrici	...	1 10	50	70	11	Idem.	
		Ragazze..... 60					
Ravenna (Faenza)	Liverani Pietro (<i>Deposiz. scritta</i>)	Uomini.....	...	1 60	3	100	100	11	Il costo della mano d'opera è in aumento; non accenna però di quanto.
		Maestre \ fisso	...	1 25					
		Sbattrici \ id. 90					
		Fanciulle \ id. 50	13				
Idem (Lugo)	Sinigaglia Samuele (<i>Deposiz. scritta</i>)	Maestre \ fisso	...	1	12	Si lavora finchè si hanno bozzoli.	
		Sotto maest. e \ id. 75					
Ravenna (Brisighella)	Lega Achille (<i>Deposizione scritta</i>)	Uomini \ mass.	...	1 50	...	210	12	Depone esservi aumento nel prezzo della man d'opera ma non lo determina. Da inoltre delle doti alle fanciulle e dei premi settimanali.	
Uomini \ min.	...	1 ..							
Donne \ mass. 90							
Donne \ min. 50							

Trattura della Seta (Inchiesta industriale, Cat. VI, § 1).

Sede del deponent.	Nome del deponente	Qualità degli operai e modo del salario	Salarii		Numero degli operai	Giorni di lavoro	Ore di lavoro	Osservazioni
			1860	1870				
Reggio Em.	Vecchi Silvia (<i>Deposiz. scritta</i>)	Uomini \ fisso Filatrici \ id. Ragazze \ id.	...	1 50 1 30 . 60	6 93	150	13	Il costo della mano d'opera è un po' in diminuzione, tendendo a mettersi a livello coi prezzi della Brianza.
Idem. (Seandiano)	Modena E. B. (<i>Deposiz. scritta</i>)	Donne \ medio	...	1 ..	150	..	12	Idem.
Arezzo (Castel Focognano)	Nicolai e C. (<i>Deposiz. scritta</i>)	Maestre esperte " meno capaci mass. Altre med. min.	. 84	1 .. . 84 . 70 . 63 . 56	200	120	da 10 a 14	I salarii sono in leggiero aumento. La retribuzione è a giornata.
Grosseto (Asciano)	Corazzesi Pietro (<i>Deposiz. scritta</i>)	Direttrici fisso Maestre id. Maestrine id. Sceglitrici id. Uomini id. Ragazzi id.	...	2 .. 1 40 1 .. . 60 1 40 . 56	2 16 16 6 6 6	150	14	
Lucca	Nieri Cornelio (<i>Deposiz. scritta</i>)	Trattrici medio. Filatrici id.	...	1 25 . 75	14	La retribuzione in generale si trae dal contado.
Pisa	Acchiardi Antonio (<i>Deposiz. scritta</i>)	Trattrici medio. Sbattrici id.	...	1 16 . 70	..	da 120 11 a 180	a 12	Si pagano inoltre i viaggi e le mancie. La man d'opera è stazionaria da qualche anno.
Idem.	Bruschi Rinaldo (<i>Deposiz. scritta</i>)	Uomini fisso Donne mass. min.	...	1 12 1 .. . 50	3 53	da 150 a 180	..	Il costo della man d'opera aumentò in passato ma da qualche anno è stazionario. Nei giorni estivi si lavora dall'alba al tramonto. Da settembre in poi si lavora fino alle 8 di sera.
Siena	Lunghetti Giorgio (<i>Deposiz. scritta</i>)	Trattrici medio. Fattor. id.	...	1 50 1 ..	40	90	10	Non vi fu finora aumento nel costo della mano d'opera.

Trattura della seta (Inchiesta industriale Cat. VI. § 4).

Sede del deponent.	Nome del deponente	Qualità degli operai e modo del salario	Salarii		Numero degli operai	Giorni di lavoro	Ore di lavoro	Osservazioni	
			1860	1870					
Siena (Sinalunga)	Crestini Domenico (<i>Deposiz. scritta</i>)	Uomini \	fixo	...	1 50	...	170	12	Dà inoltre mancie e premi a coloro che danno maggior lavoro e produzione migliore.
		Trattrici \	"	...	1 12				
		Sbattrici. \	"	...	70				
Ancona	Boer Donato (<i>Deposiz. scritta</i>)	Trattrici	mass.	...	1 05	..	da 120 a 150	da 12 a 15	Il costo della mano d'opera è stato di qualche poco in aumento.
			min.	...	85				
		Sbatt.	mass.	...	70				
			min.	...	40				
Idem	Blumer e Serry (<i>Deposiz. scritta</i>)	Operaie	mass.	...	1 20	..	da 60 a 90	..	Si lavora dall'alba alle 8 della sera.
Idem (Arcevia)	Ottaviani Marco (<i>Deposiz. scritta</i>)	Uomini \	fixo	. 75	1 ..	3			
		Donne	mass.	. 75	1 ..	30	100	12	
			min.	. 60	. 80				
Fanciulli \	fixo	5					
Pesaro	Valazzi Luigi (<i>Deposiz. scritta</i>)	Uomini \	fixo	2 ..	2 25				La retribuzione è a giornata.
		Dirett. e piegatrici.		1 35	1 50				
		Trattrici \	fixo	. 90	1	da 70 a 80	12	
		Sbattrici \	id.	. 64	. 70				
		Altre \	id.	. 54	. 60				
Forli (Meldola)	Brusaporei Giacomo (<i>Deposiz. scritta</i>)	Uomini \	fixo	...	1 50	40			
		Donne	mass.	...	1 ..	450	210	11 e 11 ²	
			min.	...	75				
		Fanciul.	mass.	...	35	60			
min.	...		25						
Benevento (San Leucio)	Pascal Cesare (<i>Deposiz. scritta</i>)	Trattrici	mass.	...	1 10	...	da 150 a 210	12	Il costo della mano d'opera va gradatamente aumentando ma non dice di quanto. Nella provincia di Benevento occupansi alla trattura della seta 1,400 donne circa, 200 uomini e 200 ragazzi e ragazze.
			min.	...	90				
		Sbattrici	mass.	...	75				
			min.	...	50				

Filatura della Seta (Inchiesta industriale Cat. VI. § 2.)

Sede del deponent.	Nome del deponente	Qualità degli operai e modo del salario	Salarii		Numero degli operai	Giorni di lavoro	Ore di Lavoro	Osservazioni
			1860	1870				
Torino	Fontana <i>(Deposiz. orale)</i>	Filatrici	mass. . . .	1 25	Rispetto alla Francia si ha in Italia una differenza in meno del 30 per cento riguardo ai salari.
			m'n. . . .	1	
Idem	Bravo cav. Giuseppe <i>(Deposiz. orale)</i>	Operaie	mass. . . .	1 10	1 20	500	..	Oltre l'alloggio, il fuoco e il lume.
			min. 30				
Idem (Caselle Torinese)	Duprè Luigi <i>(Deposiz. orale)</i>	Uomini	2 ..	20			
		Donne e Ragazzi	mass. . . .	1 50		360	..	
			min. 30				
Milano	De Vecchi Pasquale <i>(Deposiz. scritta)</i>	Operai	mass. . . .	3	330	..	Nella misura del salario non si sono divisi i sessi e le età. Anni sono i maschi lavoravano nei torcitori a fattura, ora generalmente a giornata e percepiscono in media L. 2.
			min. 40				
Idem	Pedroni Lisiade <i>(Deposiz. scritta)</i>	Filatori	medio	2 ..	25	360	..	Il numero degli operai di contro è quello occorrente per produrre 500 chilog. di organzini al mese.
		Filatrici	idem	1 50	100			
		Direzione e contabili	mass. . . .	6 ..	5			Dà inoltre l'alloggio agli operai.
			min. . . .	5 ..				
		Operai	mass. . . .	4 ..	8			
			min. . . .	2 ..				
Como (Besozzo)	Donner e Baunniann <i>(Deposiz. scritta)</i>	Donne oltre i 15 anni	mass. . . .	1 20	160	360	..	
			min. 60				
		da 10 a 15 anni	mass. 80	140			
			min. 60				
		setto ai 10 anni	mass. 60	160			
			min. 30				
Pavia (Belgioloso)	Dozzio cav. Giov. <i>(Deposiz. scritta)</i>	Operaie	mass. . . .	1 ..	oltre 100	360	..	
			min. 60				

Filatura della Seta. (Inchiesta industriale Cat. VI. § 2).

Sede del deponent.	Nome del deponente	Qualità degli operai e modo del salario	Salarii		Numero degli operai	Giorni di lavoro	Ore di lavoro	Osservazioni	
			1860	1870					
Pavia (Vigevano)	Negroni G. Batt. (<i>Deposiz. scritta</i>)	Uomini \ medio	...	2 ..	140	360	..		
		Donne \ id. 90					
		Ragazzi \ id. 50					
Sondrio (Dellebio)	Certi cav. Giovanni (<i>Deposiz. scritta</i>)	Uomini \ medio	...	1 30	80	360	..		
		Donne \ id. 85					
		Ragazzi \ id. 40					
Udine	Keeler Carlo (<i>Deposiz. orale</i>)	Uomini	250	120	..	Gli uomini sono pagati a cottimo.	
		Adulte {	mass. 75
			min. 50
		Fanciul. {	mass. 50
			min. 25
Vicenza	Bianchini Gius. (<i>Deposiz. scritta</i>)	Uomini \ medio	...	1 50	3	360	..		
		Donne e fanc. \ idem 60					
Idem (Zugliano)	Pfeffer Giraud e C. (<i>Deposiz. scritta</i>)	Operai {	mass.	...	2 50	400	Dei 400 operai 2/3 sono donne e ragazze.
			min. 75				
Sinigallia	Bertrami Francesco (<i>Deposiz. orale</i>)	Operaie {	mass.	1 ..	1 10	..	360	da 12 a 13	
		min.	. 68	. 75					

Torcitura della seta (Inchiesta industriale Cat. VI. § 2.)

Cuneo (Ceva)	Siccardi padre e figli (<i>Deposiz. scritta</i>)	Donne {	mass.	...	1 ..	200	360	.
			min. 80			
Milano	Bezzotti Cesare (<i>Deposiz. scritta</i>)	Uomini \ medio	...	1 75	16	
		Donne \ id. 70				
		Ragazze \ id. 50				

Torcitura della seta (Inchiesta industriale Cat. VI. § 2).

Sede del deponent.	Nome del deponente	Qualità degli operai e modo del salario	Salarii		Numero degli operai	Giorni di lavoro	Ore di lavoro	Osservazioni
			1860	1870				
Brescia	Franchi Gaetano (<i>Deposiz. scritta</i>)	Uomini \ medio	...	2 ..	10			
		Donne \ id.	...	1 ..	35	
		Ragazze \ id. 60	65			
Como (Mesenzana)	Cauvile Carlo (<i>Deposiz. scritta</i>)	Donne \ mass. 80	150	
		\ min. 60				
		Ragazze \ mass. 60				
		\ min. 35				
Sondrio	Valaperta Francesco (<i>Deposiz. scritta</i>)	Donne \ fisso	...	1 30	2	360	..	
		Ragazze \ medio 38	40			
Belluno	Bellati Giov. Batt. (<i>Deposiz. orale</i>)	Uomini \ fisso	...	2			Non c'è aumento di salario. V'è piuttosto offerta che domanda di mano d'opera.
		Donne \ mass.	...	1 15	...			
		\ medio	...	1 10	...			
		\ min. 86	...			
Verona	Silvestri fratelli (<i>Deposiz. scritta</i>)	Torcit. \ medio	...	1 75	50	260	..	Le incannatrici lavorano a domicilio.
		Donne \ id.	...	1 ..				
		Incann. \ id. 70	200			
Vicenza	Crotta Giuseppe (<i>Deposiz. scritta</i>)	Uomini \ mass.	...	2 50	8	16	360	..
		\ min.	...	2 ..				
		Donne \ mass. 60				
		\ min. 50				
		Ragazze \ mass. 50	36			
		\ min. 25				
Idem	Vaccari Girolamo (<i>Deposiz. scritta</i>)	Uomini \ medio	...	1 50	25			Delle donne, una metà circa sono fanciulle dai 10 ai 18 anni. I torcitoti lavorano a cottimo. I torcitoti lavorano con pari attività tutto l'anno, meno i 4 mesi in cui è attiva la filanda, nel qual tempo la metà delle donne impiegate nel filatoio passano alla filanda.
		Donne \ id. 70	200	
		Fanciul. \ id. 45				

Torcitura della Seta (Inchiesta industriale Cat. VI. § 2).

Sede del deponent.	Nome del deponente	Qualità degli operai e modo del salario	Salarii		Numero degli operai	Giorni di lavoro	Ore di lavoro	Osservazioni
			1860	1870				

Scardassatura dei cascami (Notizie relative a tutta l'Italia).

Milano	De Antoni e. Cesare (<i>Deposiz. orale</i>)	Uomini a fattura	...	medio 2 ..	4000			In Francia i salarii sono i seguenti: Scardassatori a fattura L. 3,25 in m. id. giorn. > 2,50 id. Donne id. > 1,25 id. Ragazzi id. > 0,75 id.
		id. a giornata	...	1 75	1000	300	11	
		Donne id. 80	1000	effett.		
		Ragazzi id. 60	500			

Mercerie, bottoni, lavori in seta.

Bologna	Benfenati Filippo (<i>Deposiz. orale</i>)	Uomini	mass. ... 3 ..				I salarii sono stazionari perchè l'industria è in decadenza.
			min. ... 2 50				
		Donne	medio ... 1 ..	200	
		Ragazzi	mass. 50				
		min. 30					

Tintura della Seta (Inchiesta Industriale Cat. VI, § 2).

Torino	Devalle Celestino (<i>Deposiz. scritta</i>)	Operai	medio ..	2 75	da 40 a 50	
Milano	Frontini Saba (<i>Deposiz. scritta</i>)	Operai	medio ...	3 ..	. 50	Nella deposizione orale, dichiarò di impiegare nel suo stabilimento 90 operai, compresi però quelli che attendono al saponificio. Fra 20 o 25 coloristi, 10 sono di Marsiglia e questi tra spese di viaggio e tutto compreso non vengono pagati meno di L. 7 al giorno.

Tessitura della seta (Inchiesta industriale Cat. VI, § 3).

Torino	Tasca G. B. (<i>Deposiz. scritta</i>)	Uomini	mass. ... 4 ..		50		10	Trecento operai circa lavorano a fattura, gli altri a giornata. L'eccedenza dell'orario pagasi in proporzione. Gli operai che lavorano in casa, lavorano per lo meno 2 ore di più per giornata, poichè risparmiano il cammino per venire alla fabbrica.
			min. ... 2 ..					
		Donne	mass. ... 2 50		350			
			min. ... 1 25					

Velluti in Seta.

Idem	Baretta cav. Biagio (<i>Deposiz. orale</i>)	Operai	mass. 1 20	1 94	Un operaio che lavorasse esclusivamente al telaio, facendo anco 4 metri di velluto la settimana pagati a lire 2 90 il metro non potrebbe vivere. I nostri operai inoltre non fanno che 2 soli metri la settimana.
------	--	--------	------------	------	----	----	----	---

Tessitura della seta (Inchiesta industriale Cat. VI. § 3).

Sede del deponent.	Nome del deponente	Qualità degli operai e modo del salario	Salarii		Numero degli operai	Giorni di lavoro	Ore di lavoro	Osservazioni
			1860	1870				
Genova (Zoagli)	Carrè Antonio (<i>Deposiz. scritta</i>)	Operaie \ medio 80	200	I telai sono sparsi alla campagna.
Idem (Zoagli)	Ferrari Gaetano (<i>Deposiz. scritta</i>)	Operai in velluti... detti in tessuti piani	...	3 .. 2 ..	100	I telai sono a domicilio del tessitore. Per la maestranza deve ricorrere all'estero.
Milano	Vernazzi F. (<i>Deposiz. scritta</i>)	Uomini \ mass.	...	4 ..	18	Tutti gli operai lavorano a fattura.
		Uomini \ min.	...	3 ..				
		Donne \ medio	...	1 25	4			
		Ragazze \ idem 30				
Como	Tasca, fratelli (<i>Deposiz. scritta</i>)	Operaie \ mass. min.	...	1 20 . 30	90	..	9	Lavorano a fattura.
Idem	Torriani e Puecher (<i>Deposiz. scritta</i>)	Tessitori \ mass.	...	3 ..	100	da 10 a 11	..	Quasi tutti lavorano a fattura. Pel prezzo dei salarii slamo quasi a livello di quanto si paga a Lione, al di sopra di quanto si paga nella Svizzera.
		Tessitori \ min.	...	2 ..				
		Tessitr. \ mass.	...	1 50	100			
		Tessitr. \ min.	...	1 ..				
Como	Pinchetti Pietro (<i>Deposiz. scritta</i>)	Tessitori \ medio	...	3	12	I tessitori e le rimettitrici lavorano a fattura; le operaie addette nei lavori preparatori, a giornata. Il deponente calcola a 9,000 circa il numero degli operai comaschi addetti alla tessitura della seta, comprese però le operazioni sussidiarie. Tal numero è composto per 610 circa da donne e fanciulli, per 410 da donne e ragazze. Per il regime con cui si reggono le fabbriche di Como, sarebbe difficilissimo ai fabb. ti interessare gli oper. alla propria azienda
		Piegatori \ id.	...	2 50				
		Tessitrici \ id.	...	1 75				
		Rimett. \ id.	...	2 ..				
		Orditrici \ id.	...	1 50				
		Incann. \ id. 90				
		Spoliere \ id. 75				
Como	Bertolotti Francesco (<i>Deposiz. orale</i>)	Uomini \ mass.	...	2 50	450	Occupi circa 300 telai a domicilio degli operai. Negli ultimi anni i salari sono aumentati. Operai e capi-operai sono tutti del paese.
		Uomini \ min.	...	2 ..				
		Donne \ medio	...	1 50				
Vicenza	Massari Giuseppe (<i>Deposiz. scritta</i>)	Operaie \ medio 80	12	

Palermo — Morvillo Antonio: Occupa solo 20 operai che paga a fattura. I broccatelli vengon pagati da L. 2 00 a L. 2 20 al metro. Nei tessuti in seta gli operai guadagnano fino a quattro e anco cinque lire al giorno: ma questa mercede varia grandemente secondo il genere. L'industria della tessitura serica è in decadenza in tutta la Sicilia.

Filatura della lana (Inchiesta industriale Cat. VII. § 2).

Sede del deponent.	Nome del deponente	Qualità degli operai e modo del salario	Salarii		Numero degli operai	Giorni di lavoro	Ore di lavoro	Osservazioni
			1860	1870				
Torino (Caselle)	Laclair Paolo (<i>Deposiz. scritta</i>)	Filatori \ medio Cardat. \ id. Ragazzi \ id.	...	2 70 1 25 . 50	103	I Filatori sono pagati a cottimo; i cardatori a giornata - Si lavora con pari attività tutto l'anno.
Novara (Croce Mosso)	Sella e comp. (<i>Deposiz. scritta</i>)	Uomini \ mass. \ min. Ragazze \ mass. \ min.	...	2 80 1 20 . 90 . 50	23 66	...	11	Due terzi lavorano a giornata, un terzo a fattura. Lavorasi tutto l'anno anche le feste civilmente soppresse.
Idem (M. S. Maria)	Ubertalli Celestino (<i>Deposiz. scritta</i>)	Uomini \ medio Donne \ Fanciul. \	...	3 .. 1 .. . 50	5 20 4	...	10	Si lavora a fattura, tutto l'anno, talvolta anco nelle feste civilmente soppresse.
Genova (Savona)	Campanella Antonio (<i>Deposiz. scritta</i>)	Uomini \ fisso Ragazzi \	...	2 .. 1 ..	2 1	...	10	Lavorasi solo per 5 mesi dell'anno. Non nelle feste civilmente soppresse.
Brescia	Templini Giacomo (<i>Deposiz. scritta</i>)	Uomini \ medio Ragazzi \	...	1 50 . 33	2 8	Gli uomini si pagano a fattura; i ragazzi a giornata.
Treviso (Follina)	Paoletti Antoni (<i>Deposiz. scritta</i>)	Uomini \ medio Donne \ Ragazzi \	...	1 50 . 50 . 50	65 35	...	10	Lavorano la maggior parte a fattura; tutto l'anno, non nelle feste civilmente soppresse.
Vicenza (Schio)	Conte G. B. (<i>Deposiz. scritta</i>)	Uomini \ medio Ragazzi \	...	2 .. . 80	20 10	...	11	
Idem	Mistrongo Giacomo (<i>Deposiz. scritta</i>)	Uomini \ medio Donne \ Ragazzi \	...	1 .. . 50 . 50	60	...	10	Ordinariamente lavorasi a fattura, non nelle feste civilmente soppresse.

Filatura della lana (Inchiesta industriale Cat. VII. § 2).

Sede del deponent.	Nome del deponente	Qualità degli operai e modo del salario	Salarii		Numero degli operai	Giorni di lavoro	Ore di lavoro	Osservazioni
			1860	1870				
Bologna	Pasquini Luigi (<i>Deposiz. scritta</i>)	Uomini a fattura \ medio Idem a giornata \ id. Donne Ragazzi	3 50 1 50 . 80 . 50 27 12	da 9 a 11	Nelle feste sopresse gli operai astengono dal lavoro.
Firenze (Prato)	Alphandery David (<i>Deposiz. orale</i>)	Filatori \ mass. \ min. Cardat. \ medio Ragazze \ mass. \ min. Donne \ medio	1 40 4 .. 3 .. 3 .. . 70 1 50 . 42 1 .. 1 50	12	Gli operai sono pagati a lavoro, solo i capi-operai e i maestri d'arte sono pagati a giornata. Gli operai che lavorano di giorno una settimana lavorano di notte nell'altra. La domenica si protrae il lavoro fino a mezzogiorno.
Roma	Tavani e Narducci (<i>Deposiz. scritta</i>)	Uomini \ medio Ragazzi \ id.	2 75 . 60	6 6	11	
Chieti	Odorisio F.lli (<i>Deposiz. scritta</i>)	Uomini \ medio Donne \ id. Ragazzi \ id.	2 .. 1 .. . 50	15 15 10	Si lavorerebbe pure le feste, se incalzasse il lavoro.
Salerno	Fumo Egilio (<i>Deposiz. scritta</i>)	Uomini \ mass. \ min. Ragazzi \ mass. \ min. Donne \ mass. \ min.	2 .. 1 50 . 70 . 35 . 50 . 39 20	12	Lavorano attualmente due soli terzi della giornata, ed il salario viene loro ridotto.
Idem (Paronissi)	Stuiscalco F. A. (<i>Deposiz. scritta</i>)	Capi filat. \ medio Uomini \ id. Ragazzi \ id.	2 .. 1 .. . 50	... 20	8	
Idem (Pellezzano)	Tortorella Michele (<i>Deposiz. scritta</i>)	Uomini \ mass. \ min. Donne e ragazze \ mass. \ min.	2 .. 1 .. . 69 . 40	... 50	Il numero degli operai è fluttuante a seconda delle richieste di lavoro. È composto per un terzo di uomini, per due terzi di donne e ragazzi.

Tessitura della lana (Inchiesta industriale Cat. VII. §. 3).

Sede del deponent.	Nome del deponente	Qualità degli operai e modo del salario	Salarii		Numero degli operai	Giorni di lavoro	Ore di lavoro	Osservazioni
			1860	1870				
Torino	Galoppo Secondo (<i>Deposiz. orale</i>)	Operai	mass.	3 50	Nel suo stabilimento lavorano soltanto 140 telai, mentre possiede tutto il necessario per farne lavorare 300. Pei suoi telai meccanici è stato costretto a far venire delle operale da Biella; mentre in paese si hanno molte donne che guadagnane appena L. 0,75 al giorno.
			min.	3 ..				
		Operaie	mass.	1 70				
			min.	1 50				
Novara (CroceMosso)	Sella e C.i (<i>Deposiz. scritta</i>)	Uomini	mass.	3 ..	31	...	11	I salari di contro riferiscono non alla tessitura; ma agli apparecchi di tessitura. Lavorano tutti a giornata, con pari attività tutto l'anno, anco nelle feste civilmente sopresse.
			min.	. 90				
		Ragazzi	mass.	. 80				
			min.	. 75				
Idem (Mosso Santa Maria)	Ubertalli (<i>Deposiz. scritta</i>)	Uomini	medio	3 ..	27	Meno i ragazzi lavorano tutti a fattura, tutto l'anno, meno che non manchi l'acqua che è scarsissima.
		Donne	id.	. 90	4			
		Ragazzi	id.	. 50	2			
Genova (Savona)	Campanella Antonio	Uomini	fisso	2 ..	2	Lavorano a giornata.
		Ragazzi	id.	1 ..	1			
Idem (Voltri)	Croceo (<i>Deposiz. scritta</i>)	Tessitori	mass.	3 50	115	Tiene inoltre 300 donne circa che lavorano a domicilio. Il lavoro vien pagato a fattura. Loda la sobrietà dei nostri operai.
			min.	3 ..				
		Tessitrici	mass.	2 50				
			min.	2 ..				
		Cucitrici	medio	. 80				
Follatori e imbiancatori	1 20						
Bergamo (Gandino)	Radici Luigi (<i>Deposiz. scritta</i>)	Tessitori in draperie fini	2 50	35	...	10	I suoi operai sono un terzo uomini, e due terzi donne.
		Tessitori in drappi comuni	1 75				
		Donne e ragazzi d'assistenza 50				
Brescia (Sale Marasino)	Tempini Giac. (<i>Deposiz. scritta</i>)	Uomini	medio	1 25	12	...	10	Fabbrica coperte di lana. Lavorasi a fattura, non nelle feste civilmente sopresse.
		Donne	id.	. 45	5			
		Ragazzi	id.	. 28	3			

Tessitura della lana. (Inchiesta industriale Cat. VII. § 3).

Sede del deponent.	Nome del deponente	Qualità degli operai e modo del salario	Salarii		Numero degli operai	Giorni di lavoro	Ore di lavoro	Osservazioni	
			1860	1870					
Milano (Lodi)	Cremonesi (<i>Deposiz. scritta</i>)	Uomini \ medio	...	2 ..	150			Tentò, ma con poco frutto, di far lavorare gli operai nelle feste civilmente soppresse, e dovette abbandonare questa idea.	
		Donne \ id.	...	1 ..	100		
		Ragazze \ id.	...	1 ..	25				
Venezia	Luzzatti Davide (<i>Deposiz. scritta</i>)	Uomini \ medio	...	1 50	4			Si lavora tutto l'anno e, occorrendo, anco le feste.	
		Donne \ id.	...	1 ..	12				
		Ragazze \ id. 85	3				
		Ragazzi \ id. 50	1				
Treviso (Follina)	Audretta Andrea (<i>Deposiz. scritta</i>)	Uomini \ mass.	...	2 50	160			Si lavora a fattura e a giornata, con pari attività tutto l'anno.	
		Uomini \ min.	...	1 50					
		Donne e Ragazzi \ mass. 75	80				
		Donne e Ragazzi \ min. 50	40				
Idem (Follina)	Paoletti Antonio (<i>Deposiz. scritta</i>)	Uomini \ medio	...	1 50				Lavorano la maggior parte a fattura. Senza l'iniziativa dei parroci non crede possibile introdurre il lavoro nelle feste civilmente soppresse.	
		Donne e ragazz. \ id. 50	100	...	10		
Vicenza (Schio)	Conte G. B. (<i>Deposiz. scritta</i>)	Uomini \ medio	...	2 50	45			Gli operai lavorano a fattura e con pari attività tutto l'anno.	
		Donne \ id.	...	1 ..	20	...	11		
Idem (Thiene)	Mistrongo Giacomo (<i>Deposiz. scritta</i>)	Uomini \ medio	...	1 ..	da 60			Due terzi degli operai sono uomini, un terzo donne e ragazzi. Lavorano parte a fattura, parte a giornata, ma con minore attività nell'inverno.	
		Donne e ragazz. \ id. 50	a 70		
Idem (Schio)	Garbin Girolamo (<i>Deposiz. scritta</i>)	Tessitori a fattura \ mass.	...	4 ..				Nello stabilimento prospera una società cooperativa di beneficenza. Il lavoro segue con pari attività tutto l'anno. Non lavorasi nelle feste civilmente soppresse.	
		Tessitori a fattura \ min.	...	2 ..	134				
		Scardass. filatori e nettatori \ mass.	...	3 50		40			
		Scardass. filatori e nettatori \ min.	...	1 60					
		Sod. card. tint. e altri \ mass.	...	3 ..		80
		Sod. card. tint. e altri \ min.	...	1 50					
		Donne \ mass.	...	1 50		105			
		Donne \ min. 80					
Ragazzi	mass.	...	1 10		40				
	min. 60						

Tessitura della lana (Inchiesta industriale Cat. VII. § 3).

Sede del deponent.	Nome del deponente	Qualità degli operai e modo del salario	Salarii		Numero degli operai	Giorni di lavoro	Ore di lavoro	Osservazioni
			1860	1870				
Vicenza (Schio)	Marzotto (<i>Deposiz. scritta</i>)	Uomini \ medio Donne \ id. Ragazzi \ id.	...	1 50 1 .. . 50	200 50 50			Gli operai per la maggior parte lavorano a cottimo. Il salario massimo giornaliero è di 3 lire. Lavorasi tutto l'anno, anco le feste civilmente soppresse.
Firenze (Prato)	Alphandery (<i>Deposiz. orale</i>)	Telaio grande \ mass. \ min. Telaio medio . . Telaio basso \ mass. \ min.	...	2 50 2 .. 2 .. 1 50 1 ..				I tessitori sono pagati a fattura. Il salario va aumentando per la concorrenza della fabbricazione. Alcuni operai sono proprietari dei telai. A quelli cui viene ceduto il telaio, si ritiene nei pagamenti un terzo del salario a titolo di nolo (!) La classe più disgraziata in Prato, è quella dei tessitori.
Lucca	Bevilacqua (<i>Deposiz. scritta</i>)	Operai \ mass. \ min.	...	1 50 . 50	90			Impiega 24 uomini, 50 donne, 16 ragazzi. Sono tutti retribuiti a fattura.
Roma (Arpino)	S. Germano (<i>Deposiz. orale</i>)	Tessitori \ mass. \ min.	2 .. . 50	2 .. . 50	120			Il salario è costante perchè i viveri sono sempre a buon mercato.
Perugia (Terni)	Pianciani Francesco (<i>Deposiz. scritta</i>)	Uomini \ medio Donne \ id. Ragazzi \ id.	...	1 50 1 .. . 30	100	(12)		Lavorasi generalmente a fattura, tutto l'anno, non le feste civilmente soppresse. Degli operai un sesto sono donne, e un sesto ragazzi.
Chieti	Odorisio F.lli (<i>Deposiz. scritta</i>)	Tessitori \ mass. \ min.	...	3 .. 1 ..	30		11	
Salerno (Baronissi)	Siniscalco F.lli (<i>Deposiz. scritta</i>)	Uomini \ mass. \ min. Ragazzi \ mass. \ min. Donne \ mass. \ min.	...	1 50 1 .. . 70 . 40 . 50 . 25	82			Si lavora a fattura e a giornata. Tutto l'anno, ma lentamente.
Idem	Mari Raffaello (<i>Deposiz. scritta</i>)	Tessitori \ mass.	...	3			

Tessitura della lana (Inchiesta industriale, Cat. VII. § 3).

Sede del deponent.	Nome del deponente	Qualità degli operai e modo del salario	Salarii		Numero degli operai	Giorni di lavoro	Ore di lavoro	Osservazioni
			1860	1870				
Salerno (Pellezzano)	Fumo Egisto (<i>Deposiz. scritta</i>)	Uomini	mass. . . .	2 ..	300	da	12	Lavorasi a fattura.
			min. . . .	1 50				
		Donne	medio 50	350	a	14	
Ragazzi	id. 70						
Idem	Pastore Vincenzo (<i>Deposiz. scritta</i>)	Uomini	mass. . . .	2 ..	60		da	Lavorano quasi tutti a fattura.
			min. . . .	1 ..				
		Ragazzi	mass. 80	20	a	14	
			min. 50				
Donne	mass. 50						
			min. 40				
Idem.	Tortorella Michele (<i>Deposiz. scritta</i>)	Uomini	mass. . . .	1 50	40		12	Lavorano quasi tutti a fattura. Non con pari attività tutto l'anno.
			min. . . .	1 ..				
		Donne e Ragazzi	mass. 60	15			
			min. 40				

Tintura della lana (Inchiesta industriale Cat. VII. § 7).

Torino (Caselle)	Laclair Paolo (<i>Deposiz. scritta</i>)	Operai	mass. . . .	1 75	21	Il lavoro è continuo sotto la direzione di un tecnico straniero.
			min. . . .	1 25				
Novara (Croce Mosso)	Sella e C. (<i>Deposiz. scritta</i>)	Uomini	mass. . . .	1 40	8	
			min. . . .	1 ..				
Venezia	Micheli G. B. (<i>Deposiz. scritta</i>)	Uomini	mass. . . .	3 30	8			
			min. . . .	1 66				
		Donne	mass. . . .	1 ..	8			
			min. 25				
Idem	Leandro Attilio (<i>Deposiz. scritta</i>)	Uomini	medio	2 ..	da 20 a 30	
Treviso (Follina)	Andretta Andrea (<i>Deposiz. scritta</i>)	Uomini	medio	2 ..	280	

Tintura della lana (Inchiesta industriale Cat. VII. § 7.)

Sede del deponent.	Nome del deponente	Qualità degli operai e modo del salario	Salarii		Numero degli operai	Giorni di lavoro	Ore di Lavoro	Osservazioni
			1860	1870				
Treviso (Follina)	Paoletti Antonio (<i>Deposiz. scritta</i>)	Operai \ medio	...	1 50	100	Dirige l'officina il deponente stesso.
Vicenza (Schio)	Conte G. B. (<i>Deposiz. scritta</i>)	Operai \ medio	...	1 75	5	
Idem	Mazzotti (<i>Deposiz. scritta</i>)	Operai \ medio	...	1 50	6	
Perugia (Spoleto)	Pianciani Francesco (<i>Deposiz. scritta</i>)	Operai \ medio	...	1	
Roma	Tavani e Narducci	Operai \ medio	...	2 50	5	
Salerno	Mari Raffaele	Uomini \ mass. \ min.	... \ ...	1 40 \ 1 ..	da \ 4 a 6	
Idem (Baronissi)	Siniscaleo Antonino	Uomini \ medio	...	1 50	6	Non lavorano tutto l'anno.
Idem (Pellezzano)	Tortorella Michele	Uomini \ medio	...	1 ..	6	

Filatura e tessitura del cotone (Inchiesta industriale Cat. VIII. § 1 e 2).

Torino (S. Giorgi)	Chiesa Michele (<i>Deposiz. orale</i>)	Filatrici \ mass. \ min.	.. \ ..	1 50 \ 1 40	Dice che le operaie sono intelligentissime e laboriose. Crede che sarebbero utili i libretti.
Idem	Bosio Felice (<i>Deposiz. scritta</i>)	Salario \ medio	...	1 60	30	
Idem	De Valle Celestino (<i>Deposiz. scritta</i>)	Salario \ idem	...	2 75	45	
Idem (Amnecy et Pont)	Mousset (<i>Deposiz. scritta</i>)	Tessitori \ mass. \ min. \ Tessitri. \ mass. \ min. \ Ragazze \ mass. \ min.	2 70 \ 1 35 \ 1 80 \ . 70 \ . 70 \ . 45	3 .. \ 1 50 \ 2 .. \ . 75 \ . 75 \ . 50	56 \ 490	...	12	Lavorasi quasi interamente a fattura anco nelle feste civilmente soppresse. Oralmente il sig. Mousset depose di occupare fra la filatura e la tessitura oltre 1370 operai. Non ha dato però i salarii di coloro che attendono alla filatura; ma dichiarò che in complesso i salarii sono aumentati del 10 0/0.

Filatura e tessitura del cotone (Inchiesta Industriale Cat. VIII § 1 e 2).

Sede del deponent.	Nome del deponente	Qualità degli operai e modo del salario	Salarii		Numero degli operai	Giorni di lavoro	Ore di lavoro	Osservazioni
			1860	1870				
Novara	Clerici Fed. e C. (Deposiz. scritta)	Salario \ medio	...	1 60	40	
Idem	Poma Giovanni (Deposiz. scritta)	idem \ idem	...	2 ..	20	
Genova	Gerard (Deposiz. orale)	Uomini { mass. ... 4 .. min. ... 2 .. Donne { mass. ... 1 20 min. 80 Ragazzi { mass. 70 min. 40	...	4 ..	da 300 a 350	Dei suoi operai una metà circa sono donne; 1/4 uomini e 1/4 ragazzi.
Idem	Gibelli F.lli (Deposiz. scritta)	Uomini \ medio ... 3 .. Donne id. ... 1 .. Ragazze id. 50	...	3 ..	20	..	12	Lavorano parte a giornata e parte a fattura, anche nelle feste civilmente sopresse, meno l'indomani di Pasqua e di Natale.
Idem	Rossi F.lli (Deposiz. scritta)	Uomini \ medio ... 4 .. Donne \ id. ... 1 25 Ragazze \ id. 80	...	4 ..	10	..	10	Lavorasi parte a fattura parte a giornata, con attività quasi uguale tutto l'anno.
Idem	Pittaluga Bar. (Deposiz. scritta)	Operai { mass. 80 min. 70 80	70	..	da 8 a 9	
Idem	Rolla F.lli (Deposiz. scritta)	Donne \ medio	...	1 25	Lavorano a fattura.
Idem	Morasso David Deposiz. scritta.	Donne \ medio	...	1 20	7	..	12	Lavora scarsamente nell'estate.

Filatura e tessitura del cotone. (Inchiesta industriale Cat. VIII. § 1 e 2).

Sede del deponent.	Nome del deponente	Qualità degli operai e modo del salario	Salarii		Numero degli operai	Giorni di lavoro	Ore di lavoro	Osservazioni	
			1860	1870					
Genova	Gruber Federico <i>(Deposiz. orale)</i>	Opificio di Serravalle						Lavorano tutti a fattura. Lavorasi attivamente soli 6 mesi, perchè negli altri 6 manca la forza motrice.	
		Uomini \ medio	...	2 50	18				
		Donne \ id.	...	1 ..	90	...	12		
		Ragazzi \ id. 60	16				
		Opificio di Terni							
		Uomini \ medio	...	3 ..	90				
Donne \ id.	...	1 20	40	...	12				
Ragazzi \ id. 60	20			Quasi tutti a fattura. Lavorasi con pari attività tutto l'anno; anche nelle feste civilmente soppresse.			
Idem (Voltri)	Gandolfo <i>(Deposiz. orale)</i>	Filatori \ medio	...	1 50	500	Impiega altri 200 operai in lavori particolari. Dice che in questi ultimi anni il salario è aumentato; ma non dice di quanto.	
		Tessitori { mass.	...	1 40					
		min.	...	1 25					
Idem	Patris <i>(Deposiz. orale)</i>	Uomini \ medio	...	2 ..				I suoi operai lavorano a fattura.	
		Donne \ id. 80		
		Ragazzi \ id. 50					
Milano	Gruppo di industriali lombardi <i>(Deposiz. scritta)</i>	Per 100 telai meccanici						Si lavora a fattura per la maggior parte; ma non con pari attività tutto l'anno. Nelle filature il personale può ritenersi così composto: 1/3 uomini, 1/3 donne, 1/3 ragazzi.	
		Macchinista medio	...	2 ..	1				
		Fuochisti id.	...	2 ..	2				
		Uomini id.	...	2 ..	52	...	11		
		Donne id.	...	1 ..	14				
		Ragazzi id. 60	14				
		Tintori id.	...	2				
Venezia	Battisti Giacomo <i>(Deposiz. scritta)</i>	Uomini { mass.	...	5 ..	5	Occupi inoltre delle tessitrici a domicilio, le quali vengono pagate a fattura.	
		min.	...	2 ..					
		Donne { mass.	...	1 ..	28		
		min. 50					
Udine (Pordenone)	Locatelli <i>(Deposiz. scritta)</i>	Capi sala medio	...	2 50	1200	...	11	Due terzi degli operai lavorano a cottimo, gli altri a giornata. — Un sesto dei filatori lavora anco di notte — Lavorasi con pari attività tutto l'anno; ma no. nelle feste civilmente soppresse.	
		Filatori id.	...	2 ..					
		Altri id. 75					
		Ragazzi { mass. 60					
		min. 30					

Filatura e tessitura del cotone (Inchiesta industriale Cat. VIII. § 1 e 2).

Sede del deponent.	Nome del deponente	Qualità degli operai e modo del salario	Salarii		Numero degli operai	Giorni di lavoro	Ore di lavoro	Osservazioni
			1860	1870				
Udine (Cividale)	Spezzotti Luigi (<i>Deposiz. scritta</i>)	Uomini medio Ragazzi id.	... 1 50 65		100	Si lavora a fattura, 9 mesi dell'anno.
Bologna	Fostarini Gaetano (<i>Deposiz. scritta</i>)	Operai \ medio	... 1 35		2	
Firenze	Pecchioli Augusto (<i>Deposiz. scritta</i>)	Operai \ medio	... 2	12	Lavorano a fattura.
Luca	Bevilacqua I. (<i>Deposiz. scritta</i>)	Operai \ medio	... 0 30		Lavorano a domicilio
Pisa	Nissini cav. Giac. (<i>Deposiz. orale</i>)	Tessitri. { mass. ... 1 50 min. 50			1000	...	da 7 a 10	Impiega inoltre 600 ragazzette che guadagnano da 0, 20 a 0, 25 per settimana. Il telaio a domicilio è di proprietà del deponente. Nel corso degli ultimi 10 anni il costo della mano d'opera è andato sempre aumentando.
Id.	Gentiluomo Hoch Vfta (<i>Deposiz. scritta</i>)	Uomini \ medio Donne \ id. Bambine \ id.	... 1 30 ... 1 26		50 210 210	...	10 e 1/3	La maggior parte del lavoro della donna è a fattura: non si lavora le feste civilmente soppresse.
Id.	Franco dott. Giac. (<i>Deposiz. scritta</i>)	Uomini \ medio	... 1 50		da 8 a 12	Le donne sono pagate a fattura.
Id.	Pachini Paolo (<i>Deposiz. scritta</i>)	Donne \ medio 56		149	Lavorano a domicilio.
Id.	Paoletti Giuseppe (<i>Deposiz. scritta</i>)	Uomini \ medio Donne e rag. id.	... 1 50 70		23 565	Gli uomini lavorano a giornata, le donne a fattura. Non si lavora nelle feste soppresse; nè con pari attività tutto l'anno.
Id.	Brunswiller (<i>Deposiz. scritta</i>)	Uomini \ medio	... 1 30		24	
Caserta	Wonwiller e C. (<i>Deposiz. scritta</i>)	Uomini { mass. ... 3 .. min. ... 1 50 Ragazzi \ medio 60			200	

Filatura e tessitura del cotone (Inchiesta industriale Cat. VIII. § 1 e 2).

Sede del deponent.	Nome del deponente	Qualità degli operai e modo del salario	Salarii		Numero degli operai	Giorni di lavoro	Ore di lavoro	Osservazioni
			1860	1870				

Salerno	Schlaepfer Winner (<i>Deposit. scritta</i>)	Uomini \ medio	...	1 50	150	...	da 12 a 13	Lavorasi colla massima attività tutto l'anno, ed anco le feste civilmente sopresse.
		Donne \ id. 85	820			
		Ragazzi \ id. 50	20			

Palermo	Morvillo (<i>Deposit. scritta</i>)	Tessitori \ mass.	...	2 50
		\ min.	...	1 50

Messina — Ainis Gaetano. Depone di avere nella sua fabbrica 3 lavoranti esteri che gli costano più di 5,000 lire all'anno ciascuno. Impiega nel suo stabilimento da 35 a 40 operai. L'industria della tessitura del cotone in Sicilia è in decadenza.

Tintura del cotone (Inchiesta industriale Cat. VIII. § 3).

Genova	Recchi Natale (<i>Deposit. scritta</i>)	Uomini medio	...	3 29	20
--------	--	--------------	-----	------	----	-----	-----

Idem	Caruta Pietro (<i>Deposit. scritta</i>)	Uomini fisso	...	3 ..	3
------	--	--------------	-----	------	---	-----	-----

Idem	Lanata Nicolò (<i>Deposit. scritta</i>)	Uomini medio	...	3 ..	6	Non ha lavoro continuo.
------	--	--------------	-----	------	---	-----	-----	-------------------------

Milano (Cornegliano)	Speich Sebastiano (<i>Deposit. scritta</i>)	Uomini medio	...	2 ..	35
-------------------------	--	--------------	-----	------	----	-----	-----

Venezia	Micheli (<i>Deposit. scritta</i>)	Uomini \ mass.	...	3 30	8
		\ min.	...	1 65			
		Donne medio 65	8		

Cuoi e pelli (Inchiesta industriale Cat. X.)

Sede del deponent.	Nome del deponente	Qualità degli operai e modo del salario	Salarii		Numero degli operai	Giorni di lavoro	Ore di lavoro	Osservazioni
			1860	1870				

Guanti.

Torino	Florio Fratelli (<i>Deposiz. scritta</i>)	Cottimisti	mass.	...	5 ..	60
			min.	...	4 ..			
		Giornalieri medio	...	2 50				
		Donne id.	...	1 50	25			

Conceria.

Idem	Ceresole e Agimonti (<i>Deposiz. scritta</i>)	Operai	mass.	...	2 75	da 120	...	11	La retribuzione è a giornata.
			min.	...	2 25	a 150			
Idem	Durio Giuseppe (<i>Deposiz. scritta</i>)	Operai	fisso	2 15	2 50	40	...	11	

Concia di marrocchini.

Idem	Arnaudon Luigi (<i>Deposiz. scritta</i>)	Uomini	mass.	2 ..	2 50	da	da	
			min.	1 20	1 50			
		Donne	mass.	. 80	1 ..	80	...	10
			min.	. 60	. 75	a	...	a
		Ragazzi	mass.	. 58	. 70	100	...	11
			min.	. 40	. 50

Conceria.

Idem (Pinerolo)	Avaro Michele (<i>Deposiz. scritta</i>)	Operai	medio	1 40	1 75	20	...	11	
Idem	Caffaretti fratelli (<i>Deposiz. scritta</i>)	Operai	medio	1 25	1 50	20	...	11	
Genova (Savona)	Lanaro Benedetto (<i>Deposiz. scritta</i>)	Uomini	mass.	2 50	3 ..	da 8	La durata del lavoro è irregolare.
			min.	2 ..	2 50	a 10	
Idem (Alasio)	Olivieri Anglo (<i>Deposiz. scritta</i>)	Operai	fisso	..	2 ..	5	..	10	Il costo della mano d'opera è invariabile da 10 anni.

Cuoi e pelli (Inchiesta industriale Cat. X).

Sede del deponent.	Nome del deponente	Qualità degli operai e modo del salario	Salarii		Numero degli operai	Giorni di lavoro	Ore di lavoro	Osservazioni
			1860	1870				
Milano	Cattaneo Francesco (<i>Deposiz. scritta</i>)	Cottim. \ medio Giorn. \ Id.	2 .. 2 60 1 50 1 60		36	..	10	
Idem	Nasoni Domenico (<i>Deposiz. scritta</i>)	Operai { mass. min.	2 70 4 50 1 05 1 50		40	..	10 e 12	
Idem	Eredi Norcia (<i>Deposiz. scritta</i>)	Operai { mass. min.	2 05 2 50 1 05 1 25	da 40 a 50	40	40	11	Il salario è a giornata fissa.
G u a n t i .								
Idem	Alloggi Romeo (<i>Deposiz. orale</i>)	Operai \ medio	3 50 4 60		I lavoranti si retribuiscono a cottimo. Due terzi lavorano a domicilio. Gli altri in fabb., ma non hanno orario.
C o n c e r n a .								
Bergamo	Salvi Vincenzo (<i>Deposiz. scritta</i>)	Uomini \ medio	.. 1 25		20	..	10	Non vi fu aumento di salarii dal 1860 al 1870.
Brescia	Marazzo Francesco (<i>Deposiz. scritta</i>)	Uomini { mass. min.	1 50 2 .. . 90 1 20		da 9 a 11	
Milano (Lodi)	Sianesi Giovanni (<i>Deposiz. scritta</i>)	Operai { mass. min.	1 20 1 67 1 .. 1 34		10	..	10	Sono pagati a giornata.
Idem	Steffanoni Pietro (<i>Deposiz. scritta</i>)	Operai \ medio	.. 1 50		8	..	10	Nessun aumento nel decennio.
Pavia	Beretta Serafino (<i>Deposiz. scritta</i>)	Operai \ medio	1 65 1 90		9	..	10	Sono pagati parte a cottimo e parte a giornata.
Como (Varese)	Castelli F.lli (<i>Deposiz. scritta</i>)	Operai { mass. min.	2 .. 2 50 1 10 1 50		18	..	9	Lavorano parte a cottimo e parte a giornata.

Cuoi e pelli (Inchiesta industriale Cat. X).

Sede del deponent.	Nome del deponente	Qualità degli operai e modo del salario	Salarii		Numero degli operai	Giorni di lavoro	Ore di lavoro	Osservazioni
			1860	1870				
Como (Varese)	Garoni David (<i>Deposiz. scritta</i>)	Operai { mass. min.	1 10 1 ..	1 40 1 30	15	..	da 9 a 11	Lavorano parte a cottimo e parte a giornata.
Idem	Ghiringhelli (<i>Deposiz. scritta</i>)	Operai { mass. min.	1 50 1 ..	2 .. 1 50	2	..	10	
Guanti.								
Pavia (Voghera)	Costa Luigi (<i>Deposiz. scritta</i>)	Cottimi. { mass. min. Giornal. { mass. min.	4 .. 3 .. 2 .. 1 50	5 .. 4 .. 2 50 2 ..	24	..	10	Lavorano metà a cottimo, metà a giornata.
Conceria.								
Venezia	Pivato Antonio (<i>Deposiz. scritta</i>)	Operai \ medio	..	1 85	120	..	10 1/2	
Padova (Montagnana)	Chinaglia (<i>Deposiz. scritta</i>)	Operai \ medio	..	1 50	29	..	10	Giornata fissa.
Idem	Meggiorin e C. (<i>Deposiz. scritta</i>)	Operai \ id.	1 50	2 ..	16	..	10	
Treviso	Rocco Agostino (<i>Deposiz. scritta</i>)	Operai \ medio	..	1 75	14	..	10	Giornata fissa.
Verona	Salomoni Antonio (<i>Deposiz. scritta</i>)	Operai \ medio	..	1 75	14	..	10	1/4 a cottimo, 3/4 a giornata.
Vicenza (Bassano)	Ionoch Giovanni (<i>Deposiz. scritta</i>)	Operai { mass. min.	..	2 .. 1 50	30	..	da 8 a 9	Le ore straordinarie si pagano in soprappiù.

Cuoi e pelli (Inchiesta Industriale Cat. X).

Sede del deponent.	Nome del deponente	Qualità degli operai e modo del salario	Salarii		Numero degli operai	Giorni di lavoro	Ore di lavoro	Osservazioni
			1860	1870				

C o n c e r i a .

Vicenza (Gallio)	Segafero Gaspare <i>(Deposit. scritta)</i>	Operai	mass. 1 50	1 75	49	...	da 8 a 10	
			min. 1 30	1 50				

G u a n t i .

Bologna	Dolpini Luigi <i>(Deposit. scritta)</i>	Tagliat. \ medio	...	5 ..	8	Sono pagati a cottimo.
		Cucitrici \ id. 75	150			

C o n c e r i a .

Idem	Minardi Pasquale <i>(Deposit. scritta)</i>	Operai \ medio	...	2 ..	da 15 a 20	...	da 10 a 12	Dal 1860 al 1870 v'è qualche aumento nel costo della mano d'opera.
------	---	----------------	-----	------	------------	-----	------------	--

Ferrara	Fortini Giulio <i>(Deposit. scritta)</i>	Operai \ medio	...	1 75	5	
---------	---	----------------	-----	------	---	-----	----	--

C a l z o l e r i a .

Parma	Azzoni Enrico <i>(Deposit. scritta)</i>	Operai \ medio	...	2 ..	19	Dal 1860 in poi v'è qualche aumento nelle mercedi.
-------	--	----------------	-----	------	----	-----	----	--

C o n c e r i a .

Ravenna	Gasparoli Giuseppe <i>(Deposit. scritta)</i>	Operai \ medio	1 90	2 05	14	...	12	
---------	---	----------------	------	------	----	-----	----	--

Idem (Faenza)	Ghinossi G. B. <i>(Deposit. scritta)</i>	Operai \ medio	...	1 50	4	
---------------	---	----------------	-----	------	---	-----	----	--

Regg. Em.	Modena E. B. <i>(Deposit. scritta)</i>	Operai \ medio	...	1 20	20	
-----------	---	----------------	-----	------	----	-----	----	--

Idem	Ponti Andrea <i>(Deposit. scritta)</i>	Operai \ medio	1 45	1 60	da 8 a 11	
------	---	----------------	------	------	----	-----	-----------	--

Cuoi e pelli (Inchiesta industriale Cat. X).

Sede del deponent.	Nome del deponente	Qualità degli operai e modo del salario	Salarii		Numero degli operai	Giorni di lavoro	Ore di lavoro	Osservazioni	
			1860	1870					
Arezzo	Nencini Matteo (<i>Deposiz. scritta</i>)	Operai \ medio	..	1 40	20	Da molto tempo le mercedi sono costanti.	
Pisa	Aruch Leone e C. (<i>Deposiz. scritta</i>)	Operai a cottimo	..	3 ..	12	..	da 9 a 10	Da qualche anno un leggero aumento si è verificato nelle mercedi.	
		Id. a giornata	..	2 ..					
Idem	Carvaglio F.lli (<i>Deposiz. scritta</i>)	Operai	mass.	..	4 50	35	...	91½	Dal 1860 in poi le mercedi sono sensibilmente rialzate; non dichiara però l'importo dell'aumento.
			medio	..	3 ..				
			min.	...	2 ..				
Siena	Sadun Cesare (<i>Deposiz. scritta</i>)	Operai \ medio	..	1 50	10	L'aumento delle mercedi non fu soverchiamente sensibile.	
Ancona (Iesi)	Rocchetti F.lli (<i>Deposiz. scritta</i>)	Operai	mass.	..	1 50	15	...	da 10 a 12	Retribuzione fissa.
			min.	..	1 ..				
Macerata (S. Severino)	Barbotti Vincenzo (<i>Deposiz. scritta</i>)	Operai \ fisso	..	1 25	4	Le mercedi sono rimaste costanti.	
Idem (Camerino)	Achiva Giacobbe (<i>Deposiz. scritta</i>)	Cottimisti	mass.	..	2	da 12 a 15	
			min.	..	1 ..				

Calzoleria.

Roma (Capua Viterbo)	Della Corte e Papa (<i>Deposiz. orale</i>)	Cottimisti mass.	3 50	4 ..	300	Il numero degli operai riferiscesi all'intero comune.
		Giornalieri medio	1 50	2 ..				

Conceria.

Idem Viterbo	Carletti Gregorio (<i>Deposiz. scritta</i>)	Operai \ medio	1 88	2 25	20	...	da 8 a 12	Lavorasi in gran parte a cottimo.	
Chieti (Atessa)	Ramitelli (<i>Deposiz. scritta</i>)	Conciat.	mass.	..	1 50	30	...	12	Il numero degli operai riferiscesi all'intero comune di Atessa.
			min.	..	1 25				

Cuoi e pelli. (Inchiesta Industriale, Cat. X.)

Sede del deponent.	Nome del deponente	Qualità degli operai e modo del salario	Salarii		Numero degli operai	Giorni di lavoro	Ore di lavoro	Osservazioni
			1860	1870				
Lecce (Maglie)	Donadeo Luigi (Deposiz. scritta)	Operai { mass. 85 min. 70 85	50	. . .	10	Un leggero aumento notasi nelle mercedi da qualche anno. Il numero degli operai riferiscesi all'intero comune di Maglie.
Sassari	Virla (Deposiz. scritta)	Conciat. { mass. 2 50 3 30 min. 1 50 2 ..	2 50	3 30	20	. . .	9	
Catania	Quattrocchi Dom. (Deposiz. scritta)	Adulti \ medio 1 70 2 55 Ragazzi \ id. 1 .. 1 50	1 70	2 55	10	
Idem	Mariano Gesualdo (Deposiz. scritta)	Operai { mass. 1 60 2 30 min. 1 30 2 ..	1 60	2 30	5	Lavorano solo 7 o 8 mesi dell'anno. La retribuzione è a giornata fissa.
Messina	Ottaviani Lorenzo (Dep. orale e scritta)	Operai { mass. 2 40 3 .. min. 2 10 2 50	2 40	3 ..	700	. . .	da 8 a 9	Il numero degli operai riferiscesi all'intera città di Messina dove esistono 35 stabilimenti di concerie. Prima del 1870 le ore di lavoro erano 12. Alcuni stabilimenti impiegano fino a 80 e 100 operai. Lavorasi parte a fattura, parte a giornata.

Paglia da cappelli. (Inchiesta Industriale, Cat. XI.)

Vicenza (Vallona)	Faller Giuseppe (Deposiz. scritta)	Treccia. \ mass. 1 .. Cucitrici \ id. 80	. . .	1	Si paga a giornata; si lavora nelle fabbriche.
Bologna (Boncaldolo)	Mazzetti Luciano (Deposiz. scritta)	Treccia. \ medio 60 Cucitrici \ id. 50 60	
Firenze	Brugisser M. e C. (Deposiz. scritta)	Treccia. \ mass. 1 .. Lavor. in capp. \ id. 1	1	Le lavoranti in treccie possono giungere a guadagnare 1 lira al giorno. solo quando lavorano per pr. conto,
Idem	Conti C. e C. (Deposiz. scritta)	Treccia. { mass. 90 min. 30 Cucitrici \ medio 75 90	Le trecciaiole non lavorono mai a giornata; ma a fattura, e a domicilio, nelle ore avanzate alle facende domestiche.
Idem (Sesto Fiorentino)	Del Panta Antonio (Deposiz. orale)	Treccia. { mass. 1 .. min. 50 Cucitrici { mass. 1 .. min. 50	. . .	1	I salarii sono gli stessi sia che le operaie lavorino in fabbrica o a domicilio.

Carta e stracci. (Inchiesta Industriale, Cat. XII.)

Sede del deponent.	Nome del deponente	Qualità degli operai e modo del salario	Salarii		Numero degli operai	Giorni di lavoro	Ore di lavoro	Osservazioni
			1860	1870				
Torino (Caselle)	Martini Alessandro <i>(Deposiz. scritta)</i>	Uomini { medio Donne { id. Ragazzi { mass. { min.	1 25 . 75 . 70 . 60	1 60 1 .. . 90 . 80	50 35 15	...	12	Dà alloggio agli operai esteri.
Genova	Testa F.lli <i>(Deposiz. scritta)</i>	Uomini { Donne { medio Ragazzi {	1 40 . 60 . 35	2 .. . 80 . 50	21 42 17	...	16	Il lavoro alla macchina è pagato a ore; quello dei tini a cottimo. Gli operai sono alloggiati nelle adiacenze dello stabilimento.
Idem (Molassana)	Piccardo <i>(Deposiz. scritta)</i>	Operai macc.sti { mass. { min. Donne { medio Ragazzi { mass. { min.	4 .. 3 .. . 80 . 60 . 40			12	
Idem (Multedo)	Ghigliotti <i>(Deposiz. scritta)</i>	Uomini { mass. { min. Donne { mass. { min. Ragazzi { mass. { min.	1 80 1 50 1 .. . 80 . 60 . 50			12	La mercede è a giornata e tende costantemente all'aumento. Fornisce l'alloggio gratuito agli operai nelle vicinanze dello stabilimento.
Milano	Binda Carlo <i>(Deposiz. orale)</i>	Uomini { mass. { min. Donne { mass. { min.	2 .. 1 40 1 .. . 60	3 .. 2 .. 1 50 1	
Idem	Binda Ambrogio <i>(Deposiz. scritta)</i>	Uomini { mass. { min. Donne { mass. { min. Ragazzi { mass. { min.	2 10 1 40 1 40 . 70 . 85 . 60	3 .. 2 .. 2 .. 1 .. 1 20 . 80	70 150 30	...	10	Il lavoro notturno è regolato di 12 ore in 12 ore. Lavorasi a giornata ed a cottimo. Nessuno partecipa agli utili dello stabilimento. Le mercedi tendono perennemente all'aumento.

Carta e stracci. (Inchiesta Industriale, Cat. XII).

Sede del deponent.	Nome del deponente	Qualità degli operai e modo del salario	Salarii		Numero degli operai	Giorni di lavoro	Ore di lavoro	Osservazioni
			1860	1870				
Brescia (Maderno)	Avanzini Gio. Batt. (<i>Deposiz. scritta</i>)	Uomini	mass. . . .	1 45	9	...	9 e 1/2	A queste mercedi vanno aggiunte delle mancie da 0,13 a 0,50 per i fabbricatori; ed una metà per coloro che attendono alla trituratione. Le donne oltre la mercede percepiscono una mancia da 0,07 a 0,10 se lavorano a cottimo; di più hanno doppia mercede se protraggono il lavoro fino a mezzanotte, ed una metà dell'opera se lo protraggono fino ad una cert'ora nella veglia. Dal 1860 al 1870 non vi è aumento di mercedi. Solo negli ultimi anni è venuta in uso una mancia annuale di Lire 20 ai migliori operai. Alcuni operai alloggiavano nell'interno dello stabilimento.
			min. . . .	1 35				
		Donne	mass. 50	19			
			min. 40				
		Ragazzi	mass. 50	4			
			min. 30				
Ragazze	mass. 40	5					
	min. 20						
Como	Ferrario Francesco (<i>Deposiz. scritta</i>)	Uomini \ medio	1 30	1 70	19	...	da 8 a 12	Il capo-fabbrica compartecipa ad una parte degli utili.
		Donne \ id.	. 50	. 65	20			
		Ragazzi \ id.	6			
Idem (Onardo)	Adriani Maurizio (<i>Deposiz. scritta</i>)	Uomini \ medio	. . .	1 35	9	...	da 8 a 12	Il costo della mano d'opera tende all'aumento.
		Donne \ id. 50	8			
Idem	Perinoli Giuseppe (<i>Deposiz. scritta</i>)	Uomini \ medio	. . .	1 50	6	...	12	Le mercedi sono alquanto aumentate.
		Ragazzi \ id. 70	2			
Idem	Turri Giovanni (<i>Deposiz. scritta</i>)	Uomini \ medio	. . .	1 50	9	...	da 8 a 12	Dal 1860 in poi v'è aumento costante nelle mercedi.
		Donne \ id. 69	6			
		Ragazzi \ id. 32	2			
Idem (Besozzo)	Del Vito f.lli (<i>Deposiz. scritta</i>)	Uomini \ medio	1 30	1 60	15	...	9	V'è scarsità sempre maggiore di operai e la mano d'opera tende all'aumento.
		Donne \ id.	. 65	. 80	10			
		Ragazze \ id.	. 40	. 50	10			
Idem (Gemonio)	Tofana Eugenio (<i>Deposiz. scritta</i>)	Uomini \ medio	1 30	1 60	11	...	da 8 a 12	
		Donne \ id.	. 40	. 50	12			
		Ragazzi \ id.	. 25	. 30	6			
Cremona (Spinadesco)	Maggi Saverio (<i>Deposiz. scritta</i>)	Uomini \ medio	1 50	1 50	3	...	da 6 a 10	
		Donne \ id.	. 40	. 40	2			

Carta e stracci. (Inchiesta Industriale, Cat. XII.)

Sede del deponent.	Nome del deponente	Qualità degli operai e modo del salario	Salarii		Numero degli operai	Giorni di lavoro	Ore di lavoro	Osservazioni
			1860	1870				
Treviso	Lorenzon f.lli <i>Deposiz. scritta</i>	Uomini	mass. . . .	1 50	da	da	11	Lavorasi metà a cottimo, metà a giornata. Ogni lavorante è alloggiato gratuitamente.
			min. . . .	1 25				
		Donne	mass. 60	20	11	a	
			min. 35	22	12		
Vicenza (Lugo)	Nodari Bernardino <i>(Dep. orale e scritta)</i>	Uomini più abili	mass. 2 55	3 . .	200	..	12	Gli operai vengono generalmente alloggiati nelle case dello stabilimento. V'è una cassa di mutuo soccorso; ed una scuola che è nello stesso tempo un asilo infantile.
			min. 1 60	2 . .				
		Uomini meno abili	mass. 1 30	1 50				
			min. 1 05	1 20				
		Cottim.	mass. 1 05	1 20				
			min. . 85	1 . .				
	Giornal.	mass. . 70	. 80					
		min. . 42	. 50					
		Rag. sotto 15 anni	. 42	. 50				
Parma	Varanini Giuseppe <i>(Deposiz. scritta)</i>	Uomini	mass. 1 20	1 40	3	..	9	Gli operai sono tutti alloggiati gratuitamente.
			min. 1 . .	1 20				
		Donne e ragazzi	mass. . 50	. 60	8			
			min. . 25	. 30				
Roma	Piperno Sam. <i>(Deposiz. scritta)</i>	Uomini	mass. . . .	1 50	18	..	12	Dal 1860 in poi non vi ha nessun aumento nelle mercedi. Non vien dato l'alloggio agli operai.
			min. . . .	1 . .				
		Donne	mass. 50	42	..	12	
			min. 30				
	Ragazzi	mass. 40	10				
		min. 30					

Carta da parati.

Idem	Nantier Francesco <i>(Deposiz. orale)</i>	Uomini	mass. . . .	5 . .	35	Lavorasi a cottimo.
			medio . . .	2 . .				

Carta e stracci. (Inchiesta Industriale, Cat. XII)

Sede del deponent.	Nome del deponente	Qualità degli operai e modo del salario	Salarii		Numero degli operai	Giorni di lavoro	Ore di lavoro	Osservazioni
			1860	1870				
Napoli	Sorvillo N. (Deposiz. scritta)	Uomini \ medio Donne \ id. Ragazze \ id.	1 05 . 50 . 25	1 25 . 60 . 30	150 275 75	..	12	Le donne non lavorano di notte. V'è una cassa di risparmio che dà il 6 per cento e una scuola gratuita per gli operai di ambo i sessi. In caso di malattia gli operai fruiscono l'assistenza del medico e le medicine gratuite.
Idem	Incagnoli Angelo (Deposiz. scritta)	Uomini \ mass. \ min. Donne \ medio Ragazzi \ id.	1 40 1 25 . 70 . 30	da 9 a 12	Dal 1860 al 1870 il costo delle mercedi è alquanto cresciuto.
Caserta (Atina)	Visocchi F.lli (Dep. orale e scritta)	Uomini \ medio Donne \ id. Ragazzi \ id.	1 25 . 70 . 30	68 68 24	..	da 9 a 12	Nella notte gli operai addetti agli olandesi si danno il cambio. Dal 1860 in poi la mercede è sempre stata lievemente in aumento.
Caserta (Sant'Elia Fiumerapido)	Lanni Filippo (Deposiz. scritta)	Uomini \ medio Donne id. Ragazze id.	1 20 . 35 . 20	1 70 . 50 . 30	50 50 30	...	12	Si fornisce l'alloggio fuori dello stabilimento. V'è cassa di risparmio per far fronte alle malattie ed alla impotenza al lavoro.
Salerno (Framonte)	Baccari Giovanni (Deposiz. scritta)	Uomini \ medio Donne \ id. Ragazzi \ id.	1 70 . 65 . 50	80 50 20	...	8	Dal 1860 al 1870 le mercedi sono diminuite (?). Non viene fornito l'alloggio agli operai. Non hanno cassa di risparmio, nè società mutua, nè scuole.
Chieti (Fara Filior Petri)	Montefosco Giov. (Deposiz. scritta)	Operai \ mass. \ min.	1 40 . 30	2 .. . 40	23	...	12	La mercede è a mesata e varia da 12 a 60 lire.

Stampa (Inchiesta industriale, Cat. XIII § I).

Torino	Bocca Vincenzo (Deposiz. scritta)	Operai \ medio	..	3 ..	30	Lavorano metà a cottimo, metà a giornata.
Idem	Favale Casimiro (Deposiz. scritta)	Operai \ mass. \ min.	6 .. 3	Lavorano parte a fattura, parte a giornata.

Stampa. (Inchiesta Industriale, Cat. XIII, § 1).

Sede del deponent.	Nome del deponente	Qualità degli operai e modo del salario	Salarii		Numero degli operai	Giorni di lavoro	Ore di lavoro	Osservazioni
			1860	1870				
Torino	Ceresole e Panizza (Deposiz. scritta)	Operai \ medio	...	2 50	da 35 a 40	Lavorano quasi tutti a giornata.
Idem	Pomba Luigi (Deposiz. scritta)	Operai \ mass. min.	...	6 .. 3 ..	100	Lavorano per la maggior parte a cottimo.
Idem	Vercellino Vittorio (Deposiz. scritta)	Operai \ medio	...	2 50	20	Lavorano tutti a giornata.
Cuneo	Galimberti (Deposiz. scritta)	Compos. \ medio Buttafogli e fac. id.	...	2 66 1 50	15	
Idem (Saluzzo)	Lobetti Budoni (Deposiz. scritta)	Operai \ medio	...	3 ..	20	Sono pagati a giornata.
Idem (Savigliano)	Bressa e Racchia (Deposiz. scritta)	Operai \ medio	...	1 30	9	
Porto Maurizio	De Maurizi Luigi (Deposiz. scritta)	Operai \ mass. min.	...	2 50 2 ..	7	
Idem (San Remo)	Puppo Carlo (Deposiz. scritta)	Operai \ mass. min.	...	3 .. 1 50	4	Sono pagati a giornata.
Milano	Giuliani Ambrogio Società Cooperativa dei tipografi (Deposiz. scritta)	Proto \ fisso	...	5 ..	1	..	10	Più una gratificazione annua al proto. Chi lavora più di 10 ore è pagato in ragione di quanto percepisce. Il deponente dichiarò nella deposizione orale che i salarii degli operai che lavorano nella tipografia della società Cooperativa sono superiori del 15 0/0 a quelli degli altri stabilimenti.
		Capomacchina id.	...	5 ..	1			
		Compos. \ mass. min.	...	4 .. 3 ..				
		Macchinisti torcol. ecc. \ mass. min.	...	3 50 2 50				
		Mettifogli e allievi \ mass. min.	...	2 .. 1 ..				
		Facchini \ fisso	...	1 75				
		Ragazzi \ mass. min.	...	1 50				
Idem	Sonzogno Edoardo (Deposiz. scritta)	Operai \ mass. min.	4 .. 1 60	5 .. 2 ..	100	Vengono retribuiti parte a fattura e parte a giornata.

Stampa. (Inchiesta Industriale, Cat. XIII, §. 1).

Sede del deponent.	Nome del deponente	Qualità degli operai e modo del salario	Salarii		Numero degli operai	Giorni di lavoro	Ore di lavoro	Osservazioni
			1860	1870				
Milano	Saldini Bartolomeo (<i>Deposiz. scritta</i>)	Operai \ medio	...	1 50	20	Lavorano quasi tutti a giornata.
Idem	Treves cav. Emilio (<i>Deposiz. scritta</i>)	Operai { mass. min.	3 75 2 ..	5 .. 2 50	104	In generale vengono pagati a lavoro. Da 20 anni in qua le mercedi sono aumentate oltre il doppio. Paga oggi da 0,26 a 0,40 per ogni 1000 quadratini; ha udito degli operai che si ricordano di aver ricevuto 12 centesimi milanesi per 1000 quadratini.
Venezia	Antonelli (<i>Deposiz. scritta</i>)	Operai \ medio	2 20	2 50	Sono pagati quasi tutti a giornata.
Idem	Cecchini Giovanni (<i>Deposiz. scritta</i>)	Operai { mass. min.	3 .. 2 ..	8	Sono pagati parte a lavoro, parte a giornata.
Idem	Maratovich P. (<i>Deposiz. scritta</i>)	Operai { mass. min.	3 .. 2	Lavorano parte a settimana, parte a fattura. Aumentando il lavoro gli operai a settimana ricevono un sovrappiù in proporzione.
Padova	Salmin f.lli (<i>Deposiz. scritta</i>)	Proto \ fisso Operai { mass. min.	6 .. 3 50 2 ..	1 18	Impiega inoltre un direttore e un vice direttore.
Rovigo	Minelli Antonio (<i>Deposiz. scritta</i>)	Operai \ medio	...	2 ..	15	Sono tutti pagati a giornata.
Bologna	F.lli Merlani (<i>Deposiz. scritta</i>)	Operai \ medio	2 40	3 ..	40	
Idem	Monti Giacomo (<i>Deposiz. scritta</i>)	Operai \ medio	...	2 ..	40	Sono pagati parte a giornata parte a fattura.
Ferrara	Bresciani Giuseppe (<i>Deposiz. scritta</i>)	Operai \ medio	...	2 ..	20	Crede il salario appena sufficiente ai loro bisogni.
Forli (Rimini)	Eredi Malvotti (<i>Deposiz. scritta</i>)	Operai \ medio	...	2 50	20	Sono pagati tutti a giornata.
Parma	Grazioli Pietro (<i>Deposiz. scritta</i>)	Operai { mass. min.	2 50 3 30	15	Sono pagati a settimana.

Stampa. (Inchiesta industriale, Cat. XIII, §. 1).

Sede del deponent.	Nome del deponente	Qualità degli operai e modo del salario	Salarii		Numero degli operai	Giorni di lavoro	Ore di lavoro	Osservazioni
			1860	1870				
Piacenza	Del Maino Antonio (<i>Deposiz. scritta</i>)	Operai \ medio	...	2 50	20	Sono quasi tutti pagati a giornata.
Idem	Tononi Gregorio (<i>Deposiz. scritta</i>)	Operai { mass. ... 2 .. min. ... 1 50	...	2 ..	8	Sono pagati a giornata.
Firenze	Barbèra Gaspare (<i>Dep. orale e scritta</i>)	Compos. tipografi { mass. 4 .. 6 .. min. 2 .. 3 .. Donne \ medio	1 ..	1 50	71	La maggior parte degli operai sono pagati a settimana.
Lucca	Ghiselli Carlo (<i>Deposiz. scritta</i>)	Operai \ medio	...	2 50	12	
Idem	Rocchi Pietro (<i>Deposiz. scritta</i>)	Operai \ medio	...	2	Lavorano tutti a giornata.
Pisa	Nistri fratelli (<i>Deposiz. scritta</i>)	Compos. \ medio Torcol. \ id. Ragazzi \ id.	...	2 ..	19	Il lavoro è a giornata.
Roma	Marietti Pietro (<i>Deposiz. scritta</i>)	Operai \ medio	...	2 70	50	Metà a lavoro, metà a giornata.
Napoli	Chiaradia Eugenio (<i>Deposiz. scritta</i>)	Operai \ medio	...	2 ..	50	Parte a lavoro, parte a giornata.
Palermo	Battaglia Aristide (<i>Deposiz. scritta</i>)	Tipogr. { mass. 2 50 2 50 min. 2 .. 2	2 50	400	Il numero degli operai si riferisce all'intera città. Dice che gli operai tipografi sono gente ottima, superiori a tutti gli altri operai palermitani.
Caltanissetta	Scorantino (<i>Deposiz. scritta</i>)	Operai \ fisso	...	1 ..	1	
Catania	Musuneci (<i>Deposiz. scritta</i>)	Operai \ mass.	...	1 50	8	Il lavoro è a giornata.
Cagliari	Pala Giuseppe (<i>Deposiz. scritta</i>)	Operai \ medio	...	2 ..	12	Parte a lavoro, parte a giornata.

Mobilia. (Inchiesta industriale, Cat. XIV, § 1).

Sede del deponent.	Nome del deponente	Qualità degli operai e modo del salario	Salarii		Numero degli operai	Giorni di lavoro	Ore di lavoro	Osservazioni	
			1860	1870					
Torino	Martinotti Luigi (<i>Deposiz. orale</i>)	Operai a giornata	...	3 ..	70		
		Idem a lavoro..	...	3 50	70		
Idem	Levera F.lli (<i>Deposiz. scritta</i>)	Operai	mass. 3 .. mia. 1 60	4 .. 2 ..	300	Sono pagati a giornata.	
Idem	Beltrami (<i>Deposiz. scritta</i>)	Operai	mass. ...	2 50	5	Sono pagati a giornata.	
Moncalieri			min. ...	1 20					
Idem (S. Giov. di Cassila)	Moscarola Giacomo (<i>Deposiz. scritta</i>)	Uomini	mass. ... min. ...	4 .. 2 75				La deposizione del signor Moscarola riferisce agli operai lavoratori in sede di paglia.	
		Giov. a 20 anni m.	...	1 50					
		Id. da 12 a 15 an. id.	...	1		
		Id. sotto 12 anni id. 65					
		Donne	mass. ... min. ...	1 50 . 40					
Cuneo	Gribaudo Tomaso (<i>Deposiz. scritta</i>)	Operai	medio	...	2 ..	3	
Genova	Grosso Giacinto (<i>Deposiz. scritta</i>)	Operai	medio	...	3 ..	20	Sono pagati a giornata.
Porto Maur. (San Remo)	Almerini G. B. (<i>Deposiz. scritta</i>)	Operai a giornata	...	1 50		
Idem	Bosco Giovanni (<i>Deposiz. scritta</i>)	Operai a giornata	...	1 75		
Milano	Agrati Cipriano (<i>Deposiz. scritta</i>)	Operai	medio	...	1 50	20	Sono pagati parte a lavoro e parte a giornata.
Idem	Ramelli Cesare (<i>Deposiz. scritta</i>)	Operai	medio	...	3 ..	da 15 a 18	Sono pagati parte a lavoro e parte a giornata.

Mobilia. (Inchiesta Industriale, Cat. XIV, § 1).

Sede del deponent.	Nome del deponente	Qualità degli operai e modo del salario	Salarii		Numero degli operai	Giorni di lavoro	Ore di lavoro	Osservazioni
			1860	1870				
Cremona	Fecit Giuseppe (<i>Deposiz. scritta</i>)	Operai a giornata	...	1 50	4	
Idem	Sidoli Giuseppe (<i>Deposiz. scritta</i>)	Uom. e rag. medio 65	9	Impiega 6 uomini e 3 ragazzi.
Como (Varese)	Della Canonica A. (<i>Deposiz. scritta</i>)	Operai a giornata	...	1 40	2	
Sondrio (Tirano)	Carisch G. Andrea (<i>Deposiz. scritta</i>)	Oper. a gior. medio	...	2 20	da 12 a 20	
Venezia	Dal Tedesco M. (<i>Deposiz. scritta</i>)	Operai medio	...	2 ..	50	
Udine	Bardisco Marco (<i>Deposiz. scritta</i>)	Operai a lavoro m. Id. a giornata id.	...	2 50	da 15 a 20	
Parma	Laussatt Carlo (<i>Deposiz. scritta</i>)	Operai a gior. fissa	...	1 70	3	
Piacenza	Cherizzi Salvatore (<i>Deposiz. scritta</i>)	Operai \ medio	...	2 ..	da 10 a 14	Parte a fattura, parte a giornata.
Reggio Emilia	Montanari Giov. (<i>Deposiz. scritta</i>)	Operai \ medio	...	1 50	3	Lavorano a giornata
Firenze	Estienne Giovanni (<i>Deposiz. scritta</i>)	Operai \ medio	...	3 ..	5	
Siena	Franci Pasquale (<i>Deposiz. scritta</i>)	Operai \ medio	...	2 50	100	Lavorasi parte a cottimo, parte a giornata.
Avellino	Trillo (<i>Deposiz. scritta</i>)	Giornalieri \ fisso	...	2 ..	da 1 a 8	

Mobilia. (Inchiesta Industriale, Cat. XIV, § I).

Sede del deponent.	Nome del deponente	Qualità degli operai e modo del salario	Salarii		Numero degli operai	Giorni di lavoro	Ore di lavoro	Osservazioni
			1860	1870				
Chieti	Gazzorelli Raffaele (<i>Deposiz. scritta</i>)	Operai { mas. . . . 1 70 { min. . . . 1 20			7	Pagansi a giornata.
Reggio Calabria	D'Agostino Franc. (<i>Deposiz. scritta</i>)	Operai { medio . . . 2 50 Appren { id. . . . 1 ..			8	Lavorano a giornata.
Palermo	Pizzuto Giovanni (<i>Deposiz. orale</i>)	Operai { mas. 2 40 3 .. { min. 2 10 2 50			10	
Idem	La Mattina Ant. (<i>Deposiz. orale</i>)	fab.mob. { mas. 2 .. 3 .. di lusso { min. 1 40 2 ..			20	
Catania	Mazzola Aless. (<i>Deposiz. scritta</i>)	Operai { medio . . . 2 ..			14	Lavorano a giornata
Idem	Lagana Gaetano (<i>Dep. or. e scritta</i>)	Operai { mass. . . . 3 .. { min. . . . 1 50			8	Lavorano tutti a giornata.
Cagliari (Bosa)	Ibba Gio. Maria (<i>Deposiz. scritta</i>)	Operai { medio . . . 1 ..			3	
Sassari	Aduni e Cherchi (<i>Deposiz. scritta</i>)	Operai { mass. . . . 2 .. { min. . . . 1 50			Si lavora a fattura e a giornata.

Carrozze (Inchiesta industriale Cat. XIV, § 1).

Torino	Tamagnone Gius. (<i>Deposiz. scritta</i>)	Operai { medio . . . 2 .. Apprend. { id. . . . 40			4	
Idem	Revelli Matteo (<i>Deposiz. scritta</i>)	Operai { medio . . . 2 50			30	
Idem	Locati Alessandro (<i>Deposiz. scritta</i>)	Operai { medio . . . 4 ..			80	

Carrozze. (Inchiesta Industriale, Cat. XIV, § 1).

Sede del deponent.	Nome del deponente	Qualità degli operai e modo del salario	Salarii		Numero degli operai	Giorni di lavoro	Ore di lavoro	Osservazioni
			1881	1870				
Torino	Mariè Giacomo <i>(Deposiz. scritta)</i>	Operai \ medio	...	2 ..	25	
Milano	Cassina Filippo <i>(Deposiz. scritta)</i>	Operai \ medio	...	2 60	
Idem	Parri Giovanni <i>(Deposiz. scritta)</i>	Operai \ medio	...	3 50	24	Sono pagati per la maggior parte a lavoro.
Idem	Grondona Felice <i>(Deposiz. scritta)</i>	Salario gior. med.	...	2 34	300	Lavorano a cottimo per la maggior parte.
Bergamo	Scaletti Giuseppe <i>(Deposiz. scritta)</i>	Giornal. \ medio	...	1 50	20	
Idem	Fagioli G. P. <i>(Deposiz. scritta)</i>	Operai \ medio Appr.sti \ id.	2 40 . 40	20	Un terzo lavorano a giornata, due terzi a cottimo.
Cremena	F.lli Gelardi <i>(Deposiz. scritta)</i>	Operai { mass. min.	2 .. 1 50	14	Sono pagati a giornata.
Como <i>(Varesc)</i>	Belli Cesare <i>(Deposiz. scritta)</i>	Salario gior. med.	...	2 ..	20	
Idem	F.lli Macchi <i>(Deposiz. scritta)</i>	Salario gior. med.	...	2 50	35	Sono pagati a giornata.
Vicenza	Schiavetti Angelo <i>(Deposiz. scritta)</i>	Operai { mass. min.	3 .. 1 50	12	Metà lavorano a cottimo, metà a giornata.
Piacenza	Bozzoni Emilio <i>(Deposiz. scritta)</i>	Operai { stagione estiva altre stagioni	6 2 ..	4	

Carrozze. (Inchiesta Industriale, Cat. XIV, § 1).

Sede del deponent.	Nome del deponente	Qualità degli operai e modo del salario	Salarii		Numero degli operai	Giorni di lavoro	Ore di lavoro	Osservazioni
			1870	1879				
Firenze	Passaglia (<i>Deposiz. orale</i>)	Operai { mass. min.	2 52 1 12	6 .. 2 55	50	Lavorano tutti a cottimo.
Livorno	Buglianti (<i>Deposiz. scritta</i>)	Salario gior. med.	...	3 ..	14	Lavorano tutti a cottimo.
Roma	Casalini Pellegrino (<i>Deposiz. scritta</i>)	Salario gior. med.	...	3 ..	55	Tutti a giornata.
Palermo	Conte Francesco (<i>Deposiz. scritta</i>)	Salario gior. med.	...	2	

Strumenti musicali (Inchiesta industriale, Cat. XIV, § 2).

Torino	Aymonino Giac. (<i>Dep. orale e scritta</i>)	Operai { medio	2 40	3 ..	69	Fabbrica circa 300 pianoforti l'anno.
Idem	Roesler (<i>Deposiz. scritta</i>)	Operai { mass. min.	...	3 50 3 ..	50	
Idem	Brossa Stefano (<i>Deposiz. scritta</i>)	Operai { medio	...	4 ..	30	
Idem	Chiappe Felice (<i>Deposiz. scritta</i>)	Operai { medio	...	2 50	10	
Idem	Marchisio Giuseppe (<i>Dep. orale e scritta</i>)	Osserva sugli operai che se vengono retribuiti a giornata vanno lentamente e producono poco; se a cottimo, lavorano velocemente, ma la produzione lascia a desiderare. Desidererebbe operai più coscenziosi e perseveranti.
Milano	Pelitti Giuseppe (<i>Dep. orale e scritta</i>)	Operai { mass. medio min.	4 55 3 25 1 95	7 .. 5 .. 3 ..	de 150 a 200	Parte lavorano fuori dello stabilimento. Ha buoni operai che egli ha formati.

Strumenti musicali (Inchiesta industriale, Cat. XIV, §. 2).

Sede del deponent.	Nome del deponente	Qualità degli operai e modo del salario	Salarii		Numero degli operai	Giorni di lavoro	Ore di lavoro	Osservazioni
			1860	1870				
Pavia	F.lli Singiardi (<i>Deposiz. scritta</i>)	Operai \ medio	...	2 ..	12	
Venezia	Santucci Antonio (<i>Deposiz. orale</i>)	Giornal. \ medio	...	3 ..	20	Fabbrica strumenti di ottone, a mano. Ha tutti operai italiani, che apprendono l'arte nel suo stabilimento e ne sono riusciti degli abili. Il tirocinio che occorre per apprendere quest'arte è assai lungo.
Idem	Bazzani Alessandro (<i>Deposiz. scritta</i>)	Operai \ medio	...	2 ..	3	
Verona	Santucci Ambrogio (<i>Deposiz. scritta</i>)	Operai \ medio	...	3 ..	20	
Vicenza	Mattarello e comp. (<i>Deposiz. scritta</i>)	Capi operai..... Operai \ medio	...	4 .. 2 ..	60	
Idem	De Lorenzi G. B. (<i>Deposiz. scritta</i>)	Operai \ mass. min.	...	3 .. 2 ..	da 8 a 10	
Bologna	Pasciuti Ferdinando (<i>Deposiz. scritta</i>)	Operai \ medio	...	2 ..	2	
Roma	Alessandrini Paolo (<i>Deposiz. scritta</i>)	Operai \ medio	...	2 ..	2	
Napoli	Sievers Ferdinando (<i>Deposiz. scritta</i>)	Uomini \ mass. min. Ragazzi \ medio	...	3 75 1 50 . 40	6	

Miniere e Cave (Inchiesta industriale, Cat. XV, § 1).

Piombo argentifero (Vinadio)

Cuneo	Santarelli Dario (<i>Deposiz. scritta</i>)	Minatori..... Braccianti.....	...	2 50 1 75	10	
-------	---	----------------------------------	-----	--------------	----	-----	----	--

Miniere e Cave. (Inchiesta Industriale, Cat. XV, § 1.)

Sede del deponent.	Nome del deponente	Qualità degli operai e modo del salario	Salarii		Numero degli operai	Giorni di lavoro	Ore di lavoro	Osservazioni
			1860	1870				

Zolfuro di mercurio (Vallata di Agordo)

Belluno	De Manzoni Nob. Antonio <i>(Deposiz. scritta)</i>	Operai \ medio	1 25	1 40	200	300	8	Per buona parte si lavora a cottimo.
---------	---	----------------	------	------	-----	-----	---	--------------------------------------

Piombo argentifero (Vallinferno)

Idem	Zanon p. Luigi <i>(Deposiz. scritta)</i>	Operai \ medio	..	1 50	
------	---	----------------	----	------	----	----	----	--

Pietre litografiche (Salagna).

Vicenza	Secco Andrea <i>(Deposiz. scritta)</i>	Sorvegli.	mass.	..	2 50	10
			min.	..	2 ..			
		Operai \ medio	..	1 50				

Cave del distretto di Firenze

Firenze	Fabri cav. Antonio <i>(Deposiz. scritta)</i>	Operai	mass.	..	1 50
			min.	..	1 25			

Marmi di Carrara

Idem	Idem	Operai	mass.	2 50	5	Nelle cave lavorasi 5 o 6 ore, negli studi 8 ore, e quando protraggono il lavoro, alla sera, collume, allora prendono un quarto di giornata di più. (Dep. Rinelli Carlo — Marmi di Carrara).
			min.	1 ..	2 ..				

Zolfi.

Forlì	Ricci Livio <i>(Depos. orale)</i>	Minatori e cavatori	mass.	2 80	4 ..	800	..	da 6 a 8	Nelle miniere lavorano ragazzi di età superiore ai 15 anni. Calcola a 4000 il numero complessivo degli operai impiegati nelle miniere di Romagna. Il lavoro degli operai non è portato lungamente nella giornata ma è faticoso. Gli operai sono associati per mutuo soccorso.
			min.	2 ..	3 ..				
		Capi sorveglianti.	3 40	5 ..					
		Sorveglianti.....	1 60	2 35					

Catania (Villarosa)	Deodato Pietro <i>(Depos. orale)</i>	Piccon. \ mass.	2 50	7	Depone che in questi ultimi tempi i salarii sono cresciuti del doppio e del triplo. Gli operai si trovano in pessime condizioni merali.
------------------------	---	-----------------	------	------	----	----	----	---

Miniere e Cave. (Inchiesta industriale, Cat. XV, § 1).

Sede del deponent.	Nome del deponente	Qualità degli operai e modo del salario	Salarii		Numero degli operai	Giorni di lavoro	Ore di lavoro	Osservazioni
			1860	1870				

Girgenti	La Loggia Gius.	Salario massimo	...	10	Gli operai sono associati all'impresa. Ha cercato invano di animare delle società di mutuo soccorso.
----------	-----------------	-----------------	-----	-------	----	----	----	--

Macchine e stabilimenti metallurgici. (Inchiesta industriale, Cat. XV, § 2 e 3).

Fabbriche di lime.

Torino	Tencone Cam. (<i>Deposiz. scritta</i>)	Operai	mass.	..	4 ..	100	Lavorano tutti a cottimo.
			min.	..	2 50	circa	

Officine in ferro.

Idem	Rochette e Rosq. (<i>Deposiz. scritta</i>)	Operai	mass.	3 20	4	10	
			min.	2 10	2 50

Stabilimenti Metallurgici.

Genova	Cravero e C. (<i>Deposiz. scritta</i>)	Operai	mass.	..	5 50	
			medio	..	5
			min.	..	3

Stabilimenti meccanici.

Bologna	DeMorsier e Mengotti (<i>Deposiz. orale</i>)	Operai	mass.	3 ..	5 50	190	Lamenta la mancanza di buoni operai
			min.	2 80	5	

Fonderie.

Palermo	Theis (<i>Deposiz. orale</i>)	Artefici meccan.	mass.	4 ..	8 ..	700	..	10	Metà degli operai sono siciliani, gli altri di altre parti d'Italia; pochissimi esteri. L'aumento del salario data dagli ultimi cinque anni. Le coalizioni che gli operai avrebbero potuto promuovere nell'intento di fare aumentare i salari, sonosi sempre prevenute.
			min.	2 ..	4 ..				
		Montat. e cald.	mass.	2 50	5 ..				
			min.	2 ..	4 ..				

Armi. (Inchiesta industriale, Cat. XV, § 4).

Sede del deponent.	Nome del deponente	Qualità degli operai e modo del salario	Salarii		Numero degli operai	Giorni di lavoro	Ore di lavoro	Osservazioni
			1860	1870				
Milano	Colombo e Micheloni (<i>Deposiz. orale</i>)	Capi e controll. tecnici { Operai {	mass. min. medio	15 .. 10 .. 3 50	130	Oltre i 130 operai di conto segnati, e che lavorano riuniti nello stabilimento, altri 25 o 30 lavorano nelle loro case. Sono tutti pagati a cottimo.
Roma	Toni Tomaso (<i>Deposiz. scritta</i>)	Operai {	mass. min.	5 .. 4	

Ceramica. (Inchiesta industriale, Cat. XV, § 6).

Firenze	Cecchi (<i>Deposiz. orale</i>)	Operai {	mass. medio min.	1 40 2 50 1 50	da 30 a 35	
Idem	Ginori (<i>Deposiz. orale</i>)	500	Nello stabilimento è attivato un corso domenicale di disegno e corsi serali di istruzione elementare, obbligatori tanto per maschi quanto per le femmine.
Napoli	Richard (<i>Deposiz. orale</i>)	Uomini { Ragazzi sotto i 14 anni {	mass. min. mass. min.	6 .. 3 .. 60 50	10	

Vetriere. (Inchiesta industriale, Cat. XV, § 7).

Venezia	Errera Alberto (<i>Deposiz. scritta</i>)	Donne { Ragazzi {	mass. min. mass. min.	3 .. 1 .. 1 .. 50	da 10 a 11	Il salario degli uomini è in parte a fattura e in parte a giornata, e varia fra limiti troppo discosti per poterne dare una media.
Perugia (Terni)	Mirenghi (<i>Deposiz. orale</i>)	Capi op. { Operai {	mass. min. mass. min.	12 .. 11 .. 2 .. 1 50	14 60	..	9	I capi operai sono tutti esteri, e si prestano poco e di male animo ad insegnare agli operai italiani il loro mestiere.

Vetriere. (Inchiesta Industriale, Cat. XV, § 7).

Sede del deponent.	Nome del deponente	Qualità degli operai e modo del salario	Salarii		Numero degli operai	Giorni di lavoro	Ore di lavoro	Osservazioni
			1860	1870				

Chieti	Torcioni Momo (<i>Deposiz. scritta</i>)	Operai medio	...	3 84	Riferendo le spese di fabbricazione al lavoro d'un mese, la mano d'opera di 10 lavoranti, costa circa 1200 lire, in media 100 lire per lavorante.
--------	--	--------------	-----	------	----	----	----	---

Prodotti chimici d'origine minerale. (Inchiesta industriale Cat. XV, § 8).

Bergamo (Lemano S. Giov.)	Comboni Eug. (<i>Deposiz. orale</i>)	Cap. op.	mass.	...	4 ..	15
			min.	...	2 50			
		Operai	mass.	...	1 50			
			min.	...	1 20			

Oreficeria e gioielleria. (Inchiesta industriale Cat. XVI, §. 1).

Roma	Castellani Aug. (<i>Deposiz. orale</i>)	Operai	mass.	4 40	5 ..	16	..	8	Paga i suoi operai a ore. Crede che i lavoranti di oreficeria a Roma ascendano a 1500: guadagnano in media dalle 3 a 4 lire al giorno, salvo alcuni che guadagnano anche da 15 a 20 lire al giorno. Lascia i suoi operai liberi di lavorare quanto vogliono. Aggiunge che dopo il 1870 il salario giornaliero aumentò di un'altro terzo.
			min.	2 ..	3 ..				

Intagli in legno e in avorio. (Inchiesta industriale Cat. XVI, § 3).

Firenze	Frullini (<i>Deposiz. orale</i>)	Operai	mass.	3 50	10 ..	35	..	8	In passato l'orario era di 11 ore; attualmente scende talvolta perfino a 5.
			medio	1 40	4 50				

Bronzi d' arte. (Inchiesta industriale)

Venezia	Michei (<i>Deposiz. orale</i>)	Scultore	fisso	...	10 ..	1
			Cesell.	id.	...			
		Fondit.	mass.	...	3 50	24
			min.	...	3 ..			
		Altri	mass.	...	2 50
			min.	...	2 ..			

Tabacchi. (Inchiesta industriale)

Sede del deponent.	Nome del deponente	Qualità degli operai e modo del salario	Salarii		Numero degli operai	Giorni di lavoro	Ore di lavoro	Osservazioni
			1860	1870				
Palermo	Oddo Luigi (<i>Deposiz. orale</i>)	Sigaraie	mass. . . .	1 50	1a5000	Il numero delle operaie riferiscesi alla intiera Palermo. Le operaie non fecero mai scioperi.
			min. . . .	1 ..	a 6090			
Catania	Balsamo Natale (<i>Deposiz. orale</i>)	Uomini	mass. . . .	2 50	da 8			Depone che in Catania il numero degli operai e operaie che attendono alla manifattura dei tabacchi ascende a 4000. Alcuni lavorano a cottimo, altri a giornata.
			min. . . .	1 60	a 10			
		Cott. ste	mass. . . .	1 10				
			min. . . .	1 ..	da 30	
giorn. re	mass. 75	a 35					
	min. 50						

Opificio meccanico militare di Torino. (Inchiesta Industriale).

Torino	Colonnello Della Cà (<i>Deposiz. orale</i>)	Uomini	medio . . .	3 ..	39			Gli uomini lavorano a cottimo. Le donne anco, eccetto sedici che lavorano ad ore. In generale però non si pagano ad ore che certi lavori speciali.
			alla macc. . . .	2 ..				
		Sarte	a mano . . .	1 50				
			Pantaloniare	mass. . . .	1 50	469	...	
		min. 90					

Quesiti generali. (Inchiesta industriale).

Sgranellatura del cotone.

Catania (Terranuova)	Santi Giofrè (<i>Deposiz. orale</i>)	Uomini	medio . . .	1 70	125	Il numero degli operai riferiscesi ai tre stabilimenti per la sgranellatura del cotone esistenti in Terranuova.
			Donne	id. . . .	1 ..			

A g r u m i .

Messina	Saratw Carlo (<i>Deposiz. orale</i>)	Uomini	mass. . . .	2 55	2 55			Il salario degli uomini è rimasto stazionario; ma però è aumentato quello delle donne.
			min. . . .	2 12	2 12	
		Donne	mass. . . .	1 50				
			min. 75				

A g r i c o l t u r a .

Firenze	Carpi Leone (<i>Deposiz. orale</i>)	Contadini del Napoletano	mass. 60				Il deponente deplora lo scarso e insufficiente guadagno dei contadini del Napoletano, come una causa che li costringe alla emigrazione.
			min. 50				

Inchiesta industriale. (Relazione dell'avvocato Leonardo Dini
sulle industrie di Colle d'Elsa. Anno 1870).

INDUSTRIA	Numero degli opifici	Qt.alità degli operai e modo del salario	Salarii		Numero degli operai	Giorni di lavoro	Ore di lavoro	Osservazioni
			1860	1870				
Ferriera Masson	2	Uomini	mass.	8 ..	260	335	..	
			min.	1 20				
		Donne	mass.	1 20	40			
			min.	. 50				
Ferriera Bertini	2	Uomini	medio	1 70	8	365	..	
Fabbricazione e arruotatura di cristalli	2	Cottini	mass.	3 ..	162	300	..	
			min.	1 50				
		Giornal.	mass.	2 ..	56			
			min.	. 56				
Cartiere	9	Uomini	medio	1 47	..	335	..	
			Donne	id.				
Molini	18	Operai	medio	1 80	59	365	..	
Detti da scorza	3	Operai	medio	1 50	24	365	..	
Panc e paste	6	Uomini	mass.	2 80	53	365	..	
			min.	. 84				
Concerie	1	Uomini	medio	2 ..	12	365	..	
Fabbrica di colla	1	Uomini	fisso	1 12	4	365	..	Si dà il salario anco nei giorni festivi.

Inchiesta industriale. (Relazione dell'avvocato Leonardo Dini
sulle industrie di Colle d'Elsa. Anno 1870).

INDUSTRIA	Numero degli opifici	Qualità degli operai e modo del salario	Salarii		Numero degli operai	Giorni di lavoro	Ore di lavoro	Osservazioni
			1860	1870				
Fabbrica olio di lino	1	Uomini \ fisso	...	1 50	2	365	..	
Fabbrica di stoviglie	2	Uomini \ medio	...	1 50	20	365	..	
Tintorie	4	Uomini \ medio	...	1 45	12	365	...	
Olio lavato	..	Uomini \ medio	...	1 50	21	120	..	
Cave	5	Uomini \ medio	...	2 ..	60	365	..	
Raff. canapa	1	Uomini \ medio	...	1 50	4	365	..	

Inchiesta Industriale. (Relazioni delle Camere di Commercio.
Notizie sui salarii nel decennio 1860-1870).

Camera di Commer.	INDUSTRIA	Qualità degli operai e modo del salario	Salarii		Numero degli operai	Giorni di lavoro	Ore di lavoro	Osservazioni	
			1860	1870					
Avellino	Seta	Maestre	mass.	. 75	1	12	La durata del lavoro calcolasi a 12 ore effettive; ma per quelli stabilimenti che lavorano solo per qualche mese delverno, e non hanno il sussidio del lavoro serale o mattutino riducesi a 9 o 10 ore. La retribuzione però non riducesi in proporzione. Gli operai non accettano che i loro salari, anco in caso di riduzione di lavoro, vengano diminuiti.
			min.	. 64	. 85				
		Appren.	mass.	. 62	. 80				
			min.	. 50	. 65				
		Scart.	mass.	. 48	. 60				
			min.	. 30	. 50				
Uomini	mas.	1 30	1 70						
	min.	1 ..	1 30						

Inchiesta Industriale. (Relazioni delle Camere di Commercio.
Notizie sui salarii nel decennio 1860-1870).

Camera di Commer.	INDUSTRIA	Qualità degli operai e modo del salario	Salarii		Numero degli operai	Giorni di lavoro	Ore di lavoro	Osservazioni
			1860	1870				
Bergamo	Seta		Il costo della mano d'opera qui è più medio che altrove, quantunque negli ultimi anni sia stato prudentemente aumentato. Ciò per effetto del vitto frugalissimo, per l'indole laboriosa e frugale della popolazione.
Milano (Lodi)	Lanificio Cremonesi Varesi e C.	Uomini { mass. min. Donne { mass. min.	..	3 .. 1	240	360	..	
Forli (Rimini)	Officina della società delle ferrovie meridionali.	Faleg. { Fabbri { medio	..	3 33	90 109	Nei lavori a cottimo un operaio può duplicare la somma del suo guadagno giornaliero medio.
	Seta	Donne medio Fanciulle id. Uomini id.	..	1 20 . 55 2	Nella media del salario è compreso anco il vitto e l'alloggio.
	Stampa	Uomini medio	..	2 50	150	Due quinti degli operai sono compositori il resto torcolieri e commessi.
Verona	Mobilio e carrozze	Uomini medio Ragazzi id.	..	1 50 . 50	La maggior parte degli operai addetti a questa industria lavorano a fattura.
	Strumenti musicali	Operai { medio	..	3 ..	40	Gli stabilimenti che attendono a questa industria sono due.
	Fornaci di mattoni e calce	Operai { medio	..	1 20	Gli stabilimenti che attendono a questa industria sono 4 con 23 fornaci

MERCEDI

CORRISPOSTE AGLI OPERAI

ADDETTI ALLE VARIE INDUSTRIE, SECONDO LE RELAZIONI ANNUALI
DELLE CAMERE DI COMMERCIO.

Anni 1860-74

Relazioni delle Camere di Commercio.

Camera di Commercio	INDUSTRIA	Anno	Qualità degli operai e modo del salario	Salario giornaliero	Numero degli operai	Ore di lavoro	Osservazioni
Torino-Novara	Manifatture seriche Nastri di seta	1863	Uomini { mass. 2 50 min. 1 75 Donne { mass. 1 25 min. . 90	da 550 a 600	La maggior parte degli operai sono donne.
Alessandria	Fornaie di mattoni	1872	Giornal. { mass. 3 .. min. 1 50 Ragazzi { medio . 60	300	La maggior parte degli operai però lavorano a cottimo. I cottimisti ricevono L. 5 per ogni 1000 mattoni e L. 7 per ogni 1000 tegole.
Genova	Oreficerie	1864	Uomini { mass. 12 .. min. 2 .. Donne { mass. 1 50 min. . 50	2125 300	
Savona	Opifici diversi N. 127	1864	Uomini { mass. 4 .. min. 2 .. Donne { mass. 1 20 min. . 50 Ragazzi	1310 340 150	Le fonderie in ghisa hanno in Savona una notevole importanza. Esse danno occupazione ad altri 200 operai diversi i quali guadagnano giornalmente da L. 1 50 a L. 4 26.
Sestri Ponente	Stabilimento metallurgico dei fratelli Westermann	1864	Operai cottimis. { mass. 12 .. medio 8 .. Giornal. { id. 2 ..	300	10	..	
Rossiglione (borgata sup.)	Filanda e torcitoio Pizzorni	1864	Uomini { medi 1 60 Donne { mass. . 90 min. . 60	44 250	12	..	Nelle tre filande di questa borgata lavorano 190 filatrici ed altre 60 persone addette ad altri lavori. Il salario giornaliero medio è di L. 0 80. Ore di lavoro 12 per 70 giorni dell'anno.
Sampierdarena	Stabilimento di affinaggio Ditta Massone Musante e Comp.	1864	Operai { mass. 4 .. min. 2 ..	55	

Relazioni delle Camere di Commercio.

Camera di Commercio	INDUSTRIA	Anno	Qualità degli operai e modo del salario	Salario giornaliero	Numero degli operai	Ore di lavoro	Osservazioni
Genova (Sampierdarena)	Stabilimento metallurgico Ansaldo e C.	1866	Operai	mass. 12 .. medi. 3 50 min. 2 ..	1109	10	
Idem	Fabbrica di amido Manfroni e Carosso	1866	Operai	mass. 2 .. min. 1 80	4	..	Il lavoro viene sospeso in dicembre e gennaio; durante tale sospensione gli operai esercitano il facchinaggio.
Idem	Cappelli di feltro	1866	Operai	fisso 3 ..	3	..	
Idem	Concieria Brignardello	1866	Operai	mass. 2 20 min. 2 ..	4	..	
			Ragazzi	fisso 1 ..	1	..	
Idem	Birra e gazzose Fratelli Bauer	1866	Operai	fisso 1 80	3	..	Il lavoro viene sospeso da ottobre a febbraio, durante il qual tempo gli operai si danno al facchinaggio.
Idem	Fabbrica di liquori Conte Morando e C.	1866	Operai	mass. 3 .. min. 1 80	3	..	
Idem	Epurazione di ossa	1866	Giornata fissa	2 ..	2	..	Il lavoro si sospende nell'estate.
Idem	Fabbrica di sapone Calvi, Romairone e C.	1866	Maestri	fisso 3 ..	24	..	Si lavora a seconda delle richieste e della stagione. Quando viene sospeso il lavoro gli operai fanno il facchino.
			Operai giornalieri	2 ..	41	..	
			Ragazzi sotto 14 an.	50	29	..	
Idem	Macchine. Opifici diversi	1866	Operai	mass. 8 .. min. 2 ..	189	10	
Idem	Forni a Coke	1866	Operai	mass. 3 .. min. 2 ..	49	..	
Idem	Gazometro	1866	Giornal.	mass. 2 65 min. 1 20	36	..	

Relazioni delle Camere di Commercio.

Camera di Commercio	INDUSTRIA	Anno	Qualità degli operai e modo del salario	Salario giornaliero	Numero degli operai	Ore di lavoro	Osservazioni
Genova (Sampierdarena)	Fabbrica Briquettes Rossi Andrea e C.	1866	Giornal. { mass. min.	3 50 2 ..	25	..	
Idem	Candele di sevo	1866	Giornalieri fisso	2 ..	2	..	Il lavoro dura dalla metà d'aprile alla metà di ottobre.
Idem	Cordami Fabb. Carrena e Torre	1866	Operai a giorn. { mass. min.	5 .. 3 ..	27	..	
			Ragazzi { medio	. 50	22		
Idem	Olio di seme Calvi Giacomo	1866	Operai { mass. min.	5 .. 1 60	40	..	Il lavoro è a giornata. Nel mese di marzo sospensesi la lavorazione.
			Ragazzi { fisso	. 48	1		
Idem	Chinina Dufour e Scerno	1866	Operai { mass. min.	4 .. 2 ..	18	..	Lavorano a fattura.
Idem	Raffineria Salnitro F.lli Piccardo	1866	Operai { mass. min.	2 50 2 ..	22	..	4 operai lavorano a fattura, gli altri a giornata.
Idem	Acidi minerali	1866	Operai { medio	2 ..	6	..	A fattura.
Idem	Tintoria di cotone F.lli Rolla	1866	Giornal. { mass. min.	2 50 1 50	60	..	
Idem	Cartiera Ferro Francesco	1866	Uomini { mass. min.	3 .. 1 20	18		
			Donne { mass. min.	. 60 . 40	10		
			Ragazzi { mass. min.	. 75 . 30	4		

Relazioni delle Camere di Commercio.

Camera di Commercio	INDUSTRIA	Anno	Qualità degli operai e modo del salario	Salario giornaliero	Numero degli operai	Ore di lavoro	Osservazioni
Genova (Sampierdarena)	Biacca. F.lli Grasso	1866	Operai \ mass.	1 92	12	..	Lavorano a giornata.
Idem	Cemento idraulico Bodda Benedetto	1866	Operai { mass. min.	5 .. 2 ..	19	..	Lavorano a giornata.
Idem	Frutti canditi Croce Andrea e C.	1866	Uomini \ fisso Donne \ id.	2 .. 1 ..	3 3	..	Il lavoro viene sospeso da giugno a novembre.
Idem	Maglie di cotone Della Casa G. B.	1866	Donne { mass. min.	1 20 . 35	40	..	25 lavorano a giornata e 15 a fattura
Idem	Carrozze e Vetture Fava Giuseppe	1866	Uomini { mass. min. Ragazzi \ fisso	4 .. 2 .. . 40	14	..	Lavorano a giornata.
Idem	Tubi di piombo Piccaluga e altri	1866	Giornalieri \ fisso	2 ..	10	..	Il lavoro vien sospeso per un mese durante l'estate.
Idem	Paste Rebora Monticelli ecc.	1866	Operai { mass. min. Fanciulli sotto i 14 anni.	2 50 1 50 . 60	33 9	..	
Idem	Fabbrica di zolfanelli De Franchi Carlo	1866	Mastri op. \ fisso Donne { mass. min. Fanciulle Fanciulli	3 .. . 60 . 40 . 35	2 30 15 91	..	
Milano	Mobili	1864	Salari nella città { mass. medio min. salari nella campag. mass. min.	5 .. 4 .. 2 .. 2 .. 1 ..	1500	..	

Relazioni delle Camere di Commercio.

Camera di Commercio	INDUSTRIA	Anno	Qualità degli operai e modo del salario	Salario giornaliero	Numero degli operai	Ore di lavoro	Osservazioni
Lodi	Agricoltura	1863	Garz. di campagna Contad. (paesani) Famigl..... Donne..... Avvent. piemont. e piacentini Montan. falciat.	1 .. . 86 . 80 . 34 mass. 1 10 min. 1 05 mass. 3 40 min. 2	Le donne si impiegano soltanto per l'allevamento dei bozzoli e la raccolta dei fieni. Quelle occupate in tempo di urgenza ed unicamente per fieni vengono retribuite con 0,60 ed anco 0,80 al giorno. La paga che vien data ai montanari falciatori dura soltanto pel tempo della segatura, nel qual tempo bisogna fornir loro anco il vitto, che può valutarsi importi in media una spesa di 0,50 per testa.
Idem	Trattura della seta	1863	Donne \ medio Ragazze \ mass. min.	1 .. . 50 . 45	Il lavoro delle filande dura nel Lodigiano per tre mesi dell'anno.
Sondrio	Opifici della città	1862	Uomini \ medio Donne \ id. fanciulli \ id.	1 91 1 05 . 51	198 623 203	12	Gli opifici di Sondrio che dan lavoro a più di 5 operai sono 26 e cioè: 4 fabbriche di birra, 2 di cappelli, 2 concierie, 11 tratture di seta, 1 fabbr. di seta, 1 filanda cotone, 3 segherie da legnami, 1 molino a grano ed una tipografia. In questa provincia la maggior parte della popolazione attende all'agricoltura, nella quale impiega quasi tutto il suo lavoro e i suoi capitali.
Piacenza	Fabbricazione di chiodi	1872	Operai \ mass. min.	1 80 1 20	20	..	Le officine per la fabbricazione dei chiodi sono 4.
Idem	Fonderie di Ghisa	1872	Operai \ mass. min.	3 50 1 80	60	..	Le fonderie di ghisa sono 2. Gli operai lavorano a giornata.
Idem	Materiali da costruzione	1872	Operai \ mass. min.	2 50 1 ..	250	..	
Idem	Stoviglie	1872	Operai \ mass. min.	2 .. 1 40	25	..	Le fornaci per le stoviglie sono 3.

Relazioni delle Camere di Commercio.

Camera di Commercio	INDUSTRIA	Anno	Qualità degli operai e modo del salario.	Salario giornaliero	Numero degli operai	Ore di lavoro	Osservazioni
Piacenza	Fiammiferi	1872	Ragazzi { mass. min.	. 50 . 20	70	..	
Idem	Cuoi e pelli	1872	Uomini { mass. min.	1 80 1 40	120	..	Pei raffinatori la mercede è alquanto maggiore.
Idem	Torcitura della seta	1872	Ragazze { medio	. 50	300	10	
Livorno	Faccinaggio	1867	Salario { mass. min.	3 56 2 20	
		1868	Salario { mass. min.	4 .. 2 50	
Pisa	Industria del cotone	1868	Uomini { Donne e fanciulli	medio . 50	2	
Firenze	Industria della lana	1871	Uomini { mass. min.	3 50 2	La relazione della Camera di commercio fa ascendere a 7000 il numero degli operai (uomini, donne e ragazzi) impiegati in questa industria in tutta la Toscana, i quali si riferiscono quasi tutti alla sola città di Prato. Circa all'aumento del salario dal 1864 in poi può valutarsi almeno al 20 %.
			Donne { mass. min.	1 50 1 ..			
Idem	Paglia da cappelli	1864	Ragazzi { mass. min.	1 .. . 50	Il numero degli operai riferiscesi all'intera Toscana.
			Operai { mass. min.	3 50 . 35			
Firenze	Cave di marmo delle Alpi Apuane. (Relazione dell'ingegnere delle miniere pel distretto di Firenze sig. Antonio Fabri).	1873	Carrara.		Il numero degli operai di contro segnato si ripartisce nel modo seguente: 5102 a Carrara, 872 a Massa, 2150 a Serravezza. I cavatori, lizzatori e mandatori ascendono a 3000 per Carrara, 486 per Massa, 950 per Serravezza. Totale 4436. I carradori e caricatori, stivatori e stizzatori alla marina ascendono a 595 per Carrara, 60 per Massa e 100 per Serravezza. Totale 755. I segatori negli opifici, alle cave, alla marina e frulloni ascendono a 530 per Carrara, 93 per Massa, 260 per Serravezza. Totale 883.
			Ornatisti e scultori { mass. min.	6 .. 4 50			
			Sbozzat. { mass. min.	4 .. 3 ..			
			Scalpellini e lustrat. { mass. min.	3 50 2 50			

Relazioni delle Camere di Commercio.

Camera di Commercio	INDUSTRIA	Anno	Qualità degli operai e modo del salario	Salario giornaliero	Numero degli operai	Ore di lavoro	Osservazioni
Firenze	Cave di marmo delle Alpi Apuane. (Relazione dell'ingegnere delle miniere pel distretto di Firenze sig. Antonio Fabri).	1873	(Segue) Carrara.		812		<p>Gli scalpellini, modellatori, ornatisti, lustratori e scultori ascendono a 977 per Carrara, 233 per Massa, 840 per Serravezza. Totale 2050.</p> <p>La mano d'opera costa più a Carrara che a Massa, e più a Massa che a Serravezza.</p> <p>È da notarsi inoltre che i lavoranti alle cave, gli scalpellini e i lavoranti addetti agli studii, lavorando anche nelle ore assegnate al riposo, acquistano un quarto di giornata di più.</p> <p>In Carrara esiste una società di mutuo soccorso la quale conta circa 700 soci, numero che va continuamente aumentando.</p> <p><i>Infortunii.</i> Non poche sono le disgrazie che accadono alle cave e nel trasporto e nel carico dei marmi. In media si possono calcolare 14 morti ogni anno durante il lavoro, e 6 quelli che muoiono in seguito a lesioni riportate nel lavoro. Il numero degli operai che rimangono storpi o mutilati si può calcolare a 4 circa ogni anno. Le fratture del braccio e delle ossa delle estremità, non che le lussazioni sono frequentissime, ed ascendono in media a 50 circa all'anno.</p>
			Caricat. alla marina	mass. 5 .. m. 4 ..			
			Carradai e boari	mass. 3 75 min. 2 50			
			Cavatori	mass. 3 25 min. 2 50			
			Lizzatori segatori efrullon.	mass. 3 50 min. 2 ..			
			Scalzatori alle cave	mass. 2 .. min. 1 80			
			Serravezza.				
			Ornatisti	mass. 3 10 min. 1 50			
			Lizzatori	medio 3 ..			
			Cavatori	mass. 2 50 medio 1 63 min. 1 ..			
Frullon. e segatori	mass. 2 .. min. 1 80						
Mandat.	medio 1 10						
Grosseto	Lavori campestri	1863	Salario	medio 1 50	
	Manuali e addetti alle opere pubbliche		Salario	medio 2 ..			
	Artigiani e artisti		Salario	mass. 5 .. min. 3 ..			
Pesaro	Industrie tessili	1871	Operai	medio 1 50	600	..	I telai in attività ascendono a 130. Lavorasi sei o sette mesi dell'anno.
	Zolfare	1871	Minatori	medio 1 80	Gli operai addetti alla zolfara vengono pagati a norma della produzione del minerale.
			Carreggiatori	id. 1 60			
			Fonditori	id. 1 50			

Relazioni delle Camere di Commercio.

Camera di Commercio	INDUSTRIA	Anno	Qualità degli operai e modo del salario	Salario giornaliero	Numero degli operai	Ore di lavoro	Osservazioni
Napoli	Arsenale marittimo	1874	Mercede giornal.	2 78	1235	..	
	Cantiere di Castellammare	1874	Mercede giornal.	2 73	1156	..	
	R. fabbrica d'armi a Torre Annunziata	1873	Mercede gior. med.	2 50	Pure il numero degli operai presentò nel 1874 un aumento di 269 su quello del 1873.
		1874	id. id.	2 96	
	R. Fonderia di Napoli	1873	Mercede gior. med.	3	Il numero degli operai nel corso dell'anno 1874 variò da 158 a 232. Non è dichiarata la causa della diminuzione del salario nel 1874.
1874		id. id.	2 75		
	Direzione d'artiglieria e torpedini	1874	Mercede giornal.	2 65	151	..	
Caserta	Trattura della seta. Opificio del sig. Grauso Giovanni	1867-8	Uomini	mass. 2 12 min. 1 ..	7	..	Lavorasi solamente durante quattro mesi dell'anno, cioè da maggio ad agosto.
			Donne	mass. 1 70 min. . 51			
			Ragazzi	medio . 15	6		
Idem	Idem Fiorillo Michele	1867-8	Uomini	medio 1 06	2	..	Si lavora dal giugno all'agosto.
			Donne	mass. 1 28 min. 1 06	23		
			Ragazze	medio . 15			
Idem	Idem Aversano Gaetano	1867-8	Uomini	medio 1 28	4	..	Si lavora soltanto dal luglio all'agosto.
			Donne	mass. 1 70 min. . 47	17		
			Ragazzi	medio . 15			
Idem	Idem Grauso Nicola	1867-8	Uomini	medio . 85	2	..	Si lavora soltanto dal giugno all'agosto.
			Donne	mass. . 85 min. . 42	8		
			Ragazzi	medio . 15			

Relazioni delle Camere di Commercio.

Camera di Commercio	INDUSTRIA	Anno	Qualità degli operai e modo del salario	Salario giornaliero	Numero degli operai	Ore di lavoro	Osservazioni	
Caserta	Trattura della seta Brignola G. Antonio	1867-8	Uomini \ medio	1 28	4	..	Si lavora soltanto durante i due mesi di maggio e giugno.	
			Donne \ id.	. 85	25			
			Fanciulli \ id	. 15	6			
Idem	Idem Nuzzumauro Teresa	1867-8	Uomini \ medio	1 06	3	..	Idem	
			Donne	mass.	1 28			21
				min.	. 42			
			Fanciulli \ medio	. 15	5			
Idem	Idem Raucci Giuseppe	1867-8	Uomini \ medio	1 11	6	..	Si lavora dal 20 maggio al 15 agosto.	
			Donne	mass.	1 28			33
				min.	. 85			
			Fanciulli \ medio	. 21	4			
Idem	Idem Crisuolo Antonio	1867-8	Uomini \ medio	1 20	3	..	Si lavora dal 15 maggio a tutto agosto.	
			Donne	mass.	1 70			36
				min.	. 47			
			Fanciulli \ medio	. 15	8			
Idem	Idem Giaquinto Cesare	1867-8	Uomini \ medio	1 28	4	..	Si lavora soltanto nel mese di giugno	
			Donne	mass.	1 28			21
				min.	. 42			
			Fanciulli \ medio	. 15	8			
Idem	Idem Centore Angelo	1867-8	Uomini \ medio	1 28	3	..	Si lavora soltanto nel mese di giugno.	
			Donne	mass.	1 28			21
				min.	. 42			
			Fanciulli \ medio	. 15	5			

Relazioni delle Camere di Commercio.

Camera di Commercio	INDUSTRIA	Anno	Qualità degli operai e modo del salario	Salario giornaliero	Numero degli operai	Ore di lavoro	Osservazioni	
Caserta	Trattura della seta Saputo Vincenzo	1867-8	Uomini medio	1 ..	3	..	Si lavora nei due mesi di giugno e luglio.	
			Donne	mass.	1 11			33
				min.	. 63			
Fanciulli medio	. 15	8						
Idem	Idem Lombardi Angelo	1867-8	Uomini	mass. 1 91	14	..	Si lavora da giugno a settembre.	
				min. 1 ..				
			Donne	mass. 1 47	99			
				min. . 55				
Fanciulli medio	. 42	..						
Idem	Idem Delle Cave Ferdinando (Maddaloni)	1867-8	Donne	mass. 1 06	12	..	Si lavora da un mese a tre, conforme la raccolta dei bozzoli.	
				min. . 51				
Idem	Idem Manfredi Salvatore (S. Erasmo)	1867-8	Donne	mass. 1 25	21	..	Si lavora nei mesi di giugno e luglio soltanto.	
				min. . 85				
Idem	Tessitura della seta Minutolo Vincenzo	1867-8	Uomini medio	1 70	10	..	Si lavora tutto l'anno.	
			Fanc. Id.	. 15	9			
Idem	Idem Marotta Elpidio	1867-8	Uomini medio	1 55	15	..	I signori Grauso Giovanni, Cicala Luigi, Foraldo Francesco, Giacinto Simone, Mandato Francesco, tutti esercenti l'industria della tessitura della seta in Caserta, danno la stessa misura dei salarii per gli uomini e per i fanciulli.	
			Fanc. Id.	. 15	15			
Idem	Scardassatura e filatura della lana Maturi e Nicolamasi (Arpino)	1867-8	Uomini	mass. 1 70	9	..		
				min. . 43				
			Donne	mass. 1 28	8			
				min. . 53				

Relazioni delle Camere di Commercio.

Camera di Commercio	INDUSTRIA	Anno	Qualità degli operai e modo del salario	Salario giornaliero	Numero degli operai	Ore di lavoro	Osservazioni
Caserta	Scardassatura e filatura della lana Roessinger Franco (Isola di Sorso)	1867-8	Uomini { mass. . . min. . . Donne e Ragazzi { mass. . . min. . .	4 .. . 80 1 26 . 50	223	..	
Idem	Idem Mancini Lodovico (Arpino)	1867-8	Uomini medio Donne id. Fanciulli id.	. 90 . 40 . 25	11 2 3	..	Nel corso dell'anno si sospende per mancanza di lavoro.
Idem	Idem Diodato Antonio (Arpino)	1867-8	Uomini { mass. . . min. . . Fanciull. medio	. 85 . 30 . 21	9 .. 2	..	Si sospende il lavoro nei mesi di aprile e maggio.
Idem	Idem Capasino Edoardo (Piedimonte d'Alife)	1867-8	Uomini { mass. . . min. . . Donne { mass. . . min. . . Fanciulli medio	5 .. 1 20 1 50 1 .. . 64	30 .. 30 .. 25	..	
Idem	Idem Colella Antonio (Piedimonte d'Alife)	1867-8	Uomini { mass. . . min. . . Donne medio	1 50 . 80 . 50	8 .. 4	..	Si sospende attualmente il lavoro nell'inverno
Idem	Idem Burdiat e C. (Carnello in Sora)	1867-8	Uomini { mass. . . min. . . Donne { mass. . . min. . .	1 13 . 43 . 55 . 34	20 .. 15	..	Non si sospende il lavoro che in casi eccezionali.
Idem	Idem Mazzetti Loreto (Isola)	1867-8	Uomini { mass. . . min. . . Donne { mass. . . min. . .	1 28 . 85 . 55 . 43	14 .. 9	..	Si lavora continuamente, salvo il caso che manchino commissioni o si debbano riparare le macchine.

Relazioni delle Camere di Commercio.

Camera di Commercio	INDUSTRIA	Anno	Qualità degli operai e modo del salario	Salario giornaliero	Numero degli operai	Ore di lavoro	Osservazioni
Caserta	Scardassatura e filatura della lana Picani fratelli (S. Etia Fiumerapido)	1867-8	Uomini	mass. 1 70 min. . 43	17	..	
			Donne	mass. . 51 min. . 31			
			Fanciul.	mass. . 43 min. . 34	15		
Idem	Idem Picani Michele (S. Etia Fiumerapido)	1867-8	Uomini	mass. 2 .. min. 1 30	8	..	
			Donne	mass. . 50 min. . 40			
			Fanciulli medio	. 40	4		
Idem	Idem D'Estancois Daniele (S. Etia Fiumerapido)	1867-8	Uomini	mass. 2 98 min. . 85	6	..	
			Donne	mass. . 77 min. . 25			
			Fanciulli medio	. 43	17		
Idem	Fabbricazione di pannilana San Giovanni Raff. (Arpino)	1867-8	Uomini	medi 2 ..	45	..	
			Donne	mass. 2 .. min. . 50			
			Fanciulli medio	. 50	..		
Idem	Idem Ciccodiccia Pasquale (Arpino)	1867-8	Uomini	mass. 2 10 min. 1 25	164	..	
			Donne	mass. 1 .. min. . 40			
			Fanciulli medio	. 40	65		

Relazioni delle Camere di Commercio.

Camera di Commercio	INDUSTRIA	Anno	Qualità degli operai e modo del salario	Salario giornaliero	Numero degli operai	Ore di lavoro	Osservazioni
Caserta	Fabbricazione di pannilana Pelagalli Marco Antonio (Arpino)	1867-8	Uomini	mass. 5 10	246	189	..
				min. . 43			
			Donne	mass. 2 55			
				min. . 43			
			Fanciulli	mass. . 85	110		
				min. . 43			
Idem	Idem Cossa Pietro fu Giacomo (Arpino)	1867-8	Uomini	mass. 1 70	48	40	..
				min. . 85			
			Donne	mass. 1 06			
				min. . 72			
			Fanciulli	mass. . 34	14		
				min. . 26			
Idem	Idem S. Germano Carlo An. (Arpino)	1867-8	Uomini	mass. 1 70	6	5	..
				min. 1 06			
			Donne	mass. . 43			
				min. . 34			
			Fanciul.	fisso . 30	2		
Idem	Idem Cossa frat. fu Francesco (Arpino)	1867-8	Uomini	medio 1 28	7	5	..
			Donne	Id. 1 28			
Idem	Idem San Germano Emidio (Arpino)	1867-8	Uomini	mass. 2 ..	45	40	..
				min. 1 ..			
			Donne	mass. 1 ..			
				min. . 50			
			Fanciul.	medio . 50	8		
Idem	Idem Carfagna Domenico (Arpino)	1867-8	Uomini	mass. 1 50	10	11	..
				min. . 50			
			Donne	mass. . 50			
				min. . 40			

Riguardo ai salarii danno un'identica misura anco i sigg. f.lli Cossa fu Vincenzo ed il signor Sangermano Alessandro. Riguardo al numero degli operai, i sigg. frat. Cossa fu Vincenzo, impiegano 29 uomini, 25 donne e 6 fanciulli. Il sig. Sangermano impiega 19 uomini e 5 donne.

Riguardo ai salarii dà un'identica misura anco il signor Sangermano Pierantonio, pure d'Arpino, il quale impiega 6 uomini, 5 donne e 2 fanciulli.

Riguardo ai salarii degli uomini dà pure un'identica misura il sig. De Arcangelis Raffaele, che non impiega donne nè fanciulli nella sua fabbrica.

Relazioni delle Camere di Commercio.

Camera di Commercio	INDUSTRIA	Anno	Qualità degli operai e modo del salario	Salario giornaliero	Numero degli operai	Ore di lavoro	Osservazioni
Caserta	Fabbricazione di pannilana Bonugli Agostino (Arpino)	1867-8	Uomini	mass. 1 50 min. 1 ..	8	..	Il lavoro si sospende nei mesi di gennaio, ottobre e novembre.
			Donne	mass. . 75 min. . 70			
Idem	Idem Manente Michele (Arpino)	1867-8	Uomini	mass. 1 32 min. . 80	25	..	Non si sospende il lavoro che in casi eccezionali.
			Donne	mass. . 80 min. . 30			
			Fanciul.	medio . 30	4		
Idem	Idem Spaccamela Filippo	1867-8	Uomini	mass. 1 27 min. . 43	30	..	
			Donne	mass. . 50 min. . 40			
			Fanciul.	medio . 40	3		
Idem	Idem Conte Luigi (Arpino)	1867-8	Uomini	mass. 1 70 min. 1 28	32	..	
			Donne	mass. . 64 min. . 43			
			Fanciul.	mass. . 51 min. . 43	7		
Idem	Idem Caricchia Domenico (Arpino)	1867-8	Uomini	mass. 1 06 min. . 85	8	..	
			Donne	mass. . 43 min. . 34			
			Fanciulli	medio . 21	10		

Relazioni delle Camere di Commercio.

Camera di Commercio	INDUSTRIA	Anno	Qualità degli operai e modo del salario	Salario giornaliero	Numero degli operai	Ore di lavoro	Osservazioni
Caserta	Fabbricazione di pannilana Viscogliosi Felice (Arpino)	1867-8	Uomini	mass. 1 ..	34	..	
				min. . 50			
			Donne	mass. 1 ..	14		
				min. . 40			
Fanciul.	mass. . 20	..					
	min. . 10						
Idem	Idem Sangiovanni Fran. co (Sora)	1867-8	Uomini	mass. 1 35	6	..	
				min. 1 ..			
			Donne	mass. 1 ..	4		
				min. . 50			
Fanciulli medio	. 35	6					
Idem	Idem Viscogliosi Felice (Isola)	1867-8	Uomini	mass. 2 12	26	..	
				min. . 50			
			Donne	medio . 50	12		
			Fanciulli	id. . 50			
Idem	Idem Polsinelli Gius. ed Angelo (Isola)	1867-8	Uomini	medio 2 ..	240	..	
			Donne	id. . 60			
Idem	Idem Simonecchi Achille (Isola)	1867-8	Operai	mass. 2 70	270	..	Dei 270 operai, 150 sono uomini e 120 donne.
				min. . 45			
Idem	Idem Ippoliti Francesco (Isola)	1867-8	Uomini	mass. 1 ..	14	..	
				min. . 40			
			Donne	medio . 40	4		
			Fanciulli	Id. . 40			
Idem	Idem Lanni Francesco (S. Elia Fiumerapido)	1867-8	Uomini	mass. 2 70	127	..	
				min. 1 25			
			Donne	mass. . 85	42		
				min. . 25			
			Fanciul.	mass. . 35	8		
				min. . 25			

Relazioni delle Camere di Commercio.

Camera di Commercio	INDUSTRIA	Anno	Qualità degli operai e modo del salario	Salario giornaliero	Numero degli operai	Ore di lavoro	Osservazioni
Caserta	Fabbricazione di pannilana Cacchione Pietro (S. Eustachio Fiumerapido)	1867-8	Uomini { mass. min. Donne { mass. min. Fanciul. medio	3 40 . 85 1 28 . 43 . 43	68 37 9		
Idem	Idem Sciullo Francesco (Castello d'Alife)	1867-8	Uomini { mass. min. Donne { mass. min. 85 . 64 . 34 . 26	2 8		Riguardo ai salarii danno un identica misura i sigg. Maddalena Michele, Pontieri Antonio, Pontieri Giovannantonio, De Gregorio Pasquale, Catarcio Michele, Pontieri Luigi, Di Gregorio Antonio, Pontiero Vincenzo, e Pontiero Salvatore, tutti di Castello d'Alife. Riguardo al numero degli operai il sig. Maddalena impiega 10 uomini e 26 donne; il sig. Pontieri Antonio 1 uomo e 6 donne; il sig. De Gregorio 4 uomini e 20 donne; il sig. Catarcio 3 uomini e 4 donne; il sig. Pontieri Luigi 1 uomo e 6 donne; il sig. Di Gregorio Antonio 2 uomini e 10 donne; il sig. Pontiero Vincenzo 7 uomini e 19 donne, e finalmente il sig. Pontiero Salvatore 1 uomo e 7 donne.
Idem	Idem Merolla Raffaele (Piedimonte d'Alife)	1867-8	Uomini { mass. min. Donne { mass. min.	1 50 . 65 . 60 . 25	6 18		Si sospende il lavoro da dicembre a tutto aprile.
Idem	Idem Rossi Raffaele (Piedimonte d'Alife)	1867-8	Uomini { mass. min. Donne { mass. min.	1 50 . 70 . 75 . 12	3 17		Il lavoro è sospeso da gennaio a tutto maggio.
Idem	Idem Perfetto Romualdo (Cusano Mutri)	1867-8	Uomini { mass. min. Donne { mass. min.	1 28 . 50 . 42 . 30		

Relazioni delle Camere di Commercio.

Camera di Commercio	INDUSTRIA	Anno	Qualità degli operai e modo del salario	Salario giornaliero	Numero degli operai	Ore di lavoro	Osservazioni
Caserta	Filatura e tessitura in cotone, lino e canapa Egg Gaspare (Piedimonte D'Alife)	1867-8	Uomini	mass. 6 ..	235	..	
				min. 1 ..			
			Donne	mass. 2 50	498		
				min. 1 ..			
	Fanciulli	medio . 50	70				
Idem	Idem Cunis Edoardo (Piedimonte D'Alife)	1867-8	Uomini	mass. 2 ..	6	..	Si lavora poco nei mesi d'estate.
				min. 1 ..			
			Donne	medio . 50	8		
				id. . 20			
	Fanciulli	id. . 20	40				
Idem	Idem Ricciardi Luigi	1867-8	Uomini	medio . 85	5	..	
				id. . 85			
Idem	Idem Aversano Gaetano	1867-8	Uomini	medio . 64	10	..	
				id. . 15			
Idem	Cartiere Lunni fratelli (S. Elia)	1867-8	Uomini	mass. 2 55	75	..	Nello stabilimento vi ha una cassa di mutuo soccorso per gli operai.
				min. . 63			
			Donne	mass. 1 70	110		
				min. . 85			
	Fanciulli	medio . 50	2				
Idem	Idem Servillo Natale (Isola presso Sora)	1867-8	Uomini	mass. 5 ..	225	..	
				min. 1 ..			
			Donne	mass. 1 20	200		
				min. . 50			
	Fanciulli	medio . 40	75				
Idem	Idem Courier Dionisio (Isola presso Sora)	1867-8	Uomini	mass. 1 20	42	..	Gli operai frequentano le scuole serali e molti appartengono alla società di mutuo soccorso.
				min. 1 ..			
			Donne	mass. . 64	73		
				min. . 40			
	Fanciulli	medio . 40	11				

Relazioni delle Camere di Commercio.

Camera di Commercio	INDUSTRIA	Anno	Qualità degli operai e modo del salario	Salario giornaliero	Numero degli operai	Ore di lavoro	Osservazioni
Caserta	Cartiere Pelagalli fratelli (Arpino)	1867-8	Uomini { mass. min. Donne medio Fanciul. id.	1 70 . 64 . 43 . 40	45 39 4		
Idem	Idem Visocchi fratelli (Atina)	1867-8	Uomini { mass. min. Donne { mass. min. Fanciul. medio	2 15 . 85 . 64 . 42 . 20	38 68 17		
Idem	Idem Lefebvre Ernesto (Isola presso Sora)	1867-8	Uomini { mass. min. Donne { mass. min.	2 55 1 06 1 06 . 50	197 241		
Idem	Opifici di fonderia e raffinatura di ferro. Biondini Luigi (Isola di Sora)	1867-8	Operai { mass. min.	3 .. . 50	14		
Idem	Idem Alligi Federigo (S. Agata dei Goti)	1867-8	Operai { mass. min.	1 70 . 85	7		Spesso si sospende il lavoro per mancanza di acqua e di combustibile.
Idem	Distillerie d'alcool. Sebastiano Gaetano (Mariglianello)	1867-8	Uomini medio Donne id.	1 50 . 77	5 3		Riguardo alla misura dei salari concordano i dati offerti dai sigg. Nicotera Luigi (uomini 5, donne 3) e Anselmi Paolo (uomini 12, donne 6).
Idem	Idem Montagna Nicola (Mariglianello)	1867-8	Uomini { mass. min. Donne { mass. min.	1 50 . 85 . 77 . 43	5 3		
Idem	Idem Manfredi Salvatore (Mariglianello)	1867-8	Uomini { mass. min.	2 55 1 15	5		Il lavoro vien sospeso da gennaio a tutto settembre.

Relazioni delle Camere di Commercio.

Camera di Commercio	INDUSTRIA	Anno	Qualità degli operai e modo del salario	Salario giornaliero	Numero degli operai	Ore di lavoro	Osservazioni
Caserta	Molini. Nicotera Luigi (Marigliano)	1867-8	Uomini medio	1 43	7	..	
Idem	Idem Manfredi Ferdinando (S. Erasmo)	1867-8	Uomini	mass. 4 25 min. 1 23	7	..	
Idem	Idem Sebastiano Gaetano (Marigliano)	1867-8	Uomini	mass. 1 .. min. . 40	4	..	
			Donne	fisso . 40	3		
Idem	Idem Montagna Nicola (Marigliano)	1867-8	Uomini medio	1 50	8	..	Si sospende il lavoro da gennaio a luglio.
Idem	Idem N. P. (Frasso Telesino)	1867-8	Uomini	mass. 2 55 min. 1 70	
Idem	Fabbricazione di colla di pesce. Lombardi Angelo	1867-8	Uomini	mass. 1 03 min. . 85	6	..	
			Donne	mass. . 85 min. . 63	8		
Idem	Costruzioni navali (Gaeta)	1867-8	Uomini	mass. 2 97 min. 1 91	81	..	Il numero degli operai e la misura del loro salario, riferiscono ai tre opifici per costruzioni navali, in Gaeta, pertinenti ai signori Contreras Francesco, Contreras Luciano e Gallinaro Francesco.
			Fanciul.	mass. 1 .. min. . 64	21		
Idem	Tessitura in cotone.	1867-8	Uomini medio	1 50	560	..	La Camera di Commercio di Caserta comprende nella sua circoscrizione anco Benevento e Campobasso. Le notizie di contro si riferiscono appunto all'industria della tessitura del cotone nei tre circondari.
			Donne id.	. 85	390	..	
			Fanciulli id.	. 50	220		
Idem	Tessitura in lino.	1867-8	Donne medio	. 85	1150	..	
			Fanciulli id.	. 30	1130		
Idem	Tessitura in canapa.	1867-8	Donne medio	. 85	2620	..	
			Fanciulli id.	. 30	2490		
Idem	Concerie.	1867-8	Uomini medio	1 ..	350	..	
			Fanciul. id.	. 50	170		

Relazioni delle Camere di Commercio.

Camera di Commercio	INDUSTRIA	Anno	Qualità degli operai e modo del salario	Salario giornaliero	Numero degli operai	Ore di lavoro	Osservazioni
---------------------	-----------	------	---	---------------------	---------------------	---------------	--------------

Foggia	Caccia.	1861	Cacciat. { mass. min.	5 .. 2	Il guadagno dei cacciatori restringesi però soltanto ai periodi in cui la cacciagione è ubertosa, e precisamente quando vi è ricerca di pelli di lepri e di volpi.
--------	---------	------	-----------------------------	--------------	----	----	--

Provincia di Reggio.

Reggio di Calabria	Agricoltura.	1860	Salario medio	1 ..			
		1861	Id.	1 10			
		1862	Id.	1 15	
		1863	Id.	1 25			
		1864	Id.	1 40			

Comune di Reggio.

Idem	Idem	1860	Salario medio	1 10			
		1861	Id.	1 10			
		1862	Id.	1 20	
		1863	Id.	1 30			
		1864	Id.	1 50			

Circondario di Reggio.

Idem	Idem	1860	Salario medio	1 25	
		1864	Id.	1 50			

Circondario di Gerace

Reggio di Calabria	Agricoltura.	1860	Salario medio	1 95	
		1864	Id.	1 10			

Circondario di Palme

Idem	Idem	1860	Salario medio	1	
		1864	Id.	1 ..			

Relazioni delle Camere di Commercio.

Camera di Commercio	INDUSTRIA	Anno	Qualità degli operai e modo del salario	Salario giornaliero	Numero degli operai	Ore di lavoro	Osservazioni
---------------------	-----------	------	---	---------------------	---------------------	---------------	--------------

Provincia di Reggio.

Reggio di Calabria	Opere pubbliche.	1860	Salario medio	1 78			
		1861	Id.	1 78			
		1862	Id.	1 85	
		1863	Id.	1 90			
		1864	Id.	2 ..			

Comune di Reggio.

Idem	Idem	1860	Salario medio	1 80			
		1861	Id.	1 80			
		1862	Id.	1 90	
		1863	Id.	2 ..			
		1864	Id.	2 15			

Circondario di Reggio.

Idem	Idem	1860	Salario medio	1 50	
		1864	Id.	2 ..			

Circondario di Gerace.

Idem	Idem	1860	Salario medio	1 25	
		1864	Id.	2 30			

Circondario di Palme.

Idem	Idem	1860	Salario medio	1 30	
		1864	Id.	1 80			

Provincia di Reggio.

Idem	Olii.	1864	Salario medio	1 50	da 6	..	
					a 10		

Il numero degli operai riferiscesi a ciascun *trappeto*. In alcuni luoghi i trappettari non hanno mercede ma sono messi a parte degli utili degli stabilimenti.

Relazioni delle Camere di Commercio.

Camera di Commercio	INDUSTRIA	Anno	Qualità degli operai e modo del salario	Salario giornaliero	Numero degli operai	Ore di lavoro	Osservazioni
---------------------	-----------	------	---	---------------------	---------------------	---------------	--------------

Saline di Cagliari.

Cagliari	Coltivazione del sale.	1865	Sorveglianti medio	2 50
			Salmieri id.	2 ..		
			Servi di pena id.	1 02		
			Guardie pei med. ^{mi}	. 40		

Saline di Carloforte

Idem	Idem	1865	Sorvegl. medio	2 05
			Operai id.	2 18		
			Ragazzi id.	. 65		

Saline di Cagliari

Cagliari	Raccolta del sale	1865	Op. lib. (mass.	3 25	La raccolta ha luogo soltanto durante i mesi di agosto, settembre e ottobre.
				min.	2 50			
			Sorvegl.	medio	2 50			
			Servi di pena	id.	1 02			
			Guardie di pena	id.	. 40			

Saline di Carloforte

Idem	Idem	1865	Operai (mass.	3	La raccolta dura dal 16 di agosto al 15 di settembre.
				min.	2 40			
			Sorvegl.	medio	2 ..			
			Ragazzi (mass.	1 25			
				min.	. 90			

Relazione della Camera di Commercio di Palermo (Anni 1860-63).

Industrie manifattrici.

INDUSTRIA	Media dei salarii per gli anni				O S S E R V A Z I O N I
	1860	1861	1862	1863	
Fabbi ferrai-maestri. . .	1 70	2 12	2 12	2 12	Queste cifre non indicano la mercede, ma la media dei guadagni, perchè i maestri si pagano ad opera. Gli altri operai giovani si pagano poco meno della metà, in proporzione all'età loro ed alla loro abilità. Analoga osservazione è da fare per muratori.
Muratori	2 33	2 55	3 18	3 40	
Maestri cavatori di pietre	2 12	2 33	2 99	3 40	
Tagliatori di pietra . . .	3 82	4 03	4 25	4 67	
Scarpel. di mar. e selce	3 40	4 25	4 25	5 10	
Marmorari	3 40	3 61	3 82	4 03	
Carrettieri con cavalli.	2 22	2 55	2 97	3 40	
id. con bovi. . .	3 40	3 82	4 25	4 25	
Falegnami	2 33	2 55	3 18	3 40	
Tintori a olio e doratori	1 91	2 12	2 33	3 40	
Segatori di legname . . .	2 33	2 55	2 76	2 97	Queste cifre indicano il profitto, non la mercede, perchè il servizio dei carrettieri pagasi a giornata. Fino al 1860 questo servizio pagavasi da L. 3.40 a L. 4.25 e nel 1863 da L. 5.10 a L. 5.95.
Pittori e ornatisti	2 55	2 97	2 97	3 40	
Sarti	2 12	2 12	2 12	2 12	I giovani guadagnano poco meno della metà in proporzione dell'età e dell'abilità loro.
Calzolai	1 70	1 70	1 70	3 70	
Guantai	1 27	1 27	1 27	1 27	Calcolo dei guadagni giornalieri, perchè la mercede dei segatori calcolasi a opera.
Tessitori e Tessitrici 85	. 85	. 63	. 63	
Tintori	2 55	2 55	2 55	2 12	
Conciapelli	2 55	2 76	2 97	3 40	
Macinatori di sommacco	1 70	1 91	2 12	2 55	
Imballatori di sommacco	1 70	1 91	2 12	2 55	
Id. di stracci . . .	1 70	1 91	2 12	2 55	
Incassatori di agrumi . . .	1 70	2 12	2 12	2 12	
Incartatrici di agrumi 53	. 85	. 85	. 85	
Scartatrici di agrumi 63	. 85	. 85	. 85	
Tipografi-compositori . . .	3 ..	3 35	3 35	3 35	Alorchè gli incassatori e le incartatrici vanno in campagna a lavorare la loro mercede giornaliera si eleva fino a L. 3.82. Altri sono pagati a opera, e per questi la mercede si eleva fino a 4.07 e a 4.25.
Torcolieri	2 50	3 ..	3 ..	3 ..	
Legatori di libri	1 50	1 50	1 50	1 50	

Questa diminuzione deve al rincaro del cotone; e mentre dal 1860 al 1862 battevano 1500 telai, qualche anno più tardi il numero dei telai in attività scese a meno di 300.

Alorchè gli incassatori e le incartatrici vanno in campagna a lavorare la loro mercede giornaliera si eleva fino a L. 3.82. Altri sono pagati a opera, e per questi la mercede si eleva fino a 4.07 e a 4.25.

Lavorando in campagna guadagnano 1/4 di più. Il loro lavoro, come quello degli incassatori e delle incartatrici dura solo 6 mesi dell'anno. Il torcoliere capo gode di un maggiore assegno di una lira in confronto agli altri operai torcolieri. Il compositore capo ha un maggiore assegno di L. 2 00. I torcolieri e compositori di media abilità prendono il 20 % di meno. Compositori e torcolieri sono pagati a opera.

Media delle mercedi giornaliere degli agricoltori nelle diverse stagioni dell'anno nel distretto della Camera di Commercio di Palermo.

DENOMINAZIONE della industria	Media sui salari degli anni				O S S E R V A Z I O N I
	1860	1861	1862	1863	
Zappatori	mass.	1 70	1 70	1 91	1 91
	min.	1 48	1 48	1 70	1 70
Falciatori	mass.	1 91	1 91	2 12	2 12
	min.	1 70	1 70	1 91	1 91
Mietitori	mass.	2 55	2 55	2 76	2 76
	min.	2 33	2 33	2 55	2 55
Potatori di viti	mass.	2 12	2 12	2 33	2 33
	min.	1 91	1 91	2 12	2 12
Potatori di olivi	mass.	2 13	2 13	2 55	2 55
	min.	2 12	2 12	2 33	2 33
Pastori	mass.	1 27	1 27	1 27	1 27
	min.	. 85	. 85	1 06	1 06

Queste mercedi si danno, parte in denaro, e parte in generi alimentari.

Relazioni delle Camere di Commercio.

Camera di Commercio	INDUSTRIA	Anno	Qualità degli operai e modo del salario	Salario giornaliero	Numero degli operai	Ore di lavoro	Osservazioni
Palermo	Tabacchi	1870	Operai	mass. 1 65 min. 1 50	da 5000 a 6000	da 10 a 12	Pochissimi sono i maschi che si dedicano a questa industria. Le donne impiegate variano dai 12 ai 40 anni. Le fabbriche di tabacco di prim'ordine in Palermo ascendono a 10 o 12 senza contar le minori.
Idem	Amido	1870	Operai	medio 2 ..	33	Da 13 a 14	Nella provincia di Palermo si contano 11 fabbriche di amido.
Idem	Sapone	1870	Operai	mass. 3 .. min. 2 ..	120	8	In provincia di Palermo esistono 20 fabbriche di sapone.
Idem	Fanali di carrozze	1870	Operai	medio 2 50	20	10	
Caltanissetta	Sgranellatura, del cotone	1871	Uomini Donne	medio 1 70 id. 1 ..	250	..	Il N°. degli op. riferiscesi unicamente ai tre grandi stabilimenti per la sgranell. mec. del cot. esistente in Terranuova.


MERCEDI

CORRISPOSTE AGLI OPERAI ADDETTI ALLE VARIE INDUSTRIE
NELLA PROVINCIA DI NAPOLI.

(Dall'opera del prof. Alessandro Betocchi:

« Forze produttive della Provincia di Napoli. »)

Anni 1860-1874.



A. BETOCCHI. — Forze produttive della provincia di Napoli.

Produzione delle cave nei comuni della provincia (Vol. 2° p. 142) nel 1874.

COMUNI	QUALITÀ degli OPERAI	Salario medio giornaliero	Numero degli operai	Giorni di lavoro	Ore di lavoro	COMUNI	QUALITÀ degli OPERAI	Salario medio giornaliero	Numero degli operai	Giorni di lavoro	Ore di lavoro
Boscoreale	Cavatori e scalpellini.....	3 50	(a) 7	260	..	Piano	Cavatori (tufo). Trasportatori..	4 50 1 50	30 50	170	..
Bosco Tre Case	Cavatori..... Scalpellini.....	4 50 2 50	4 5	235	..	Pianura	Scalpellini	2 50	26	200	..
Cardito	Cavatori..... Scalpellini.....	4 50 2 50	5 3	212 118	(b)	Portici	Cavatori..... Scalpellini..... Trasportatori..	4 50 2 50 1 50	39 47 52	243	..
Casalnuovo	Cavatori..... Scalpellini.....	4 50 2 50	2 6	250	..	Pozzuoli	Cavatori..... Cavatori e scal.	4 50 3 50	50 290	200 150	..
Castellammare	Cavatori in pietra calcarea.	4 50	60	200	..	Resina	Cavatori..... Scalpellini..... Trasportatori..	4 50 2 50 1 50	46 140 40	250 280	..
Gragnano	Cavatori e trasportatori ...	3 ..	5	180	..	S. Sebastiano al Vesuvio	Cavatori..... Scalpellini..... Trasportatori..	4 50 2 50 1 50	6 3 5	280 220 100	..
Ischia	Cavatori.....	4 50	10	109	..	Sorrento	Cavatori.....	4 50	8	170	..
Massa di Somma	Cavatori..... Scalpellini..... Trasportatori..	4 50 2 50 1 50	3 4 8	193	..	Vico Equense	Cavatori.....	4 50	71	160	..
Massalubrense	Cavatori.....	4 50	25	135	..	Villaricca	Cavatori.....	4 50	45	180	..
Ottaviano	Cavatori..... Scalpellini.....	4 50 3 50	10 41	130 280	..						

(a) Il numero totale degli operai addetti alle cave della provincia di Napoli ascende nel 1874 a 1140. A questi debbonsi aggiungere 147 tagliamonti e 293 scalpellini di Napoli.

(b) In media sono 180 le giornate di lavoro.

(c) Oltre ai salari qui indicati, vi ha un'ultima categoria di operai che riceve in media L. 1,50 al giorno.

A. BETOCCHI. — Forze produttive della provincia di Napoli (1870-74).

INDUSTRIA	DENOMINAZIONE dello STABILIMENTO	Anno	Qualità degli operai e modo del salario	Salario giornaliero	Numero degli operai	Ore di lavoro	Osservazioni
Stabilimenti Militari (Vol. 1° pag. 124)	Arsenale di Napoli	1872	Bottai, bozzellai, ramai, addetti alle macchine, alle trombe, ai bronzi	2 90	1424	..	
			Fucinatori, fonditori, calderai	2 80			
			Operai in attrezzatura, in lance e remi, calafati, carpentieri, macchin.	2 25			
Idem (Vol. 1° pag. 125)	Cantiere di Castellamare	1872	Stipettai medio	3 18	847	..	Le medie delle mercedi giornaliere sono più moderate, osserva il Betocchi, nel cantiere di Castellamare che non nell'arsenale di Napoli.
			Modellatori id.	2 95			
			Carpentieri id.	2 90			
			Macchinisti id.	2 89			
			Calafati id.	3 10			
			Fonditori id.	2 84			
			Fabbrì limatori, fanalari	2 74			
			Pittori medio	2 20			
Braccianti id.	1 99						
Idem (Vol. 1° pag. 125)	R.° Arsenale di Costruz. di artiglieria	1872	Op. borghesi med.	2 21	173	..	
			Op. militari id.	. 53	77		
Idem	R.° Fonderia di Napoli	1872	Operai medio	2 50	1750	..	
Idem (Vol. 1° pag. 126)	Fab. di armi di Torre-annunziata	1872	Operai medio	2 40	620	..	
Costruzioni navali (Vol. 2° pag. 210)	Antiello Bonif.	1874	Salario medio	3 ..	150	11	Prima la mercede era minore; ma l'incremento delle costruzioni militari in ferro ha fatto sì che di molto si riducesse il numero degli operai che si consacravano alle costruzioni navali. La accresciuta domanda ha fatto elevare in questi ultimi tempi la misura dei salarii.

A. BETOCCHI. — Forze produttive della provincia di Napoli.

INDUSTRIA	DENOMINAZIONE dello STABILIMENTO	Anno	Qualità degli operai e modo del salario	Salario giornaliero	Numero degli operai	Ore di lavoro	Osservazioni
Panizzazione (Vol. 2° pag. 160)	1870	Operai { mass. min.	2 .. 1	da 14 a 16	Dal 1872 in poi le condizioni degli operai addetti alla panizzazione sono migliorate. Il Betocchi non dà però la misura dei loro salarii nell'anno 1874.
Galette (Vol. 2° pag. 161)	1874	Operai medio	2 15	..	8	Ogni operaio ha inoltre 9 galette al giorno che rappresentano il valore di altri 0,60. A 17 ascendono i principali fabbricanti di tal genere. Ad ogni forno attendono 8 uomini.
Gelatieri (Vol. 2° pag. 168)	ante-rior. al 1874 1874	Operai { Id. medio	mass. 3 30 min. 2 50 medio 7 09	Lo stipendio dei gelatieri vien pagato a mesata. Essi hanno ora L. 212,75 al mese e difficilmente se ne contentano. Anteriormente al 1874, avevano soltanto L. 75 al mese, e al massimo L. 100.
Alcool (Vol. 2° pag. 179-80)	De Simone Salvadore	1860 1874	Operai { Id. { mass. min.	1 25 6 .. 2	40	
Birra (Vol. 2° pag. 186)	Wital Giovan.	1860 1874	Operai { Id. id.	medio . 85 id. 1 ..	9	..	La fabbrica di birra fu fondata dal sig. Luigi Caffisch, e ceduta a Wital nel 1870.
Vetri (Vol. 2° pag. 194)	Bruo Giuseppe (S. Gior. a Cremano e Resina)	1874	Operai { mass. min.	2 50 2 ..	180	..	Una gran parte delle mercedi pagasi a fattura e secondo il pregio del lavoro. L'aumento verificatosi nelle mercedi in questi ultimi tempi è del 10 per % circa.
Idem	Vinc° Damiani (Bagnoli)	1874	Maestri medio Operai { mass. min.	14 20 1 70 1 50	13	..	Il lavoro dura per 6 mesi soltanto. Se poi dura più lungamente, i maestri ricevono un soprapiù in proporzione. La fabbrica ha pure un direttore che vien pagato L. 7000,00 per un anno indus. che corrisponde a 8 mesi.

A. BETOCCHI. — Forze produttive della provincia di Napoli.

INDUSTRIA	DENOMINAZIONE dello STABILIMENTO	Anno	Qualità degli operai e modo del salario	Salario giornaliero	Numero degli operai	Ore di lavoro	Osservazioni
Terre cotte (Vol. 2° pag. 200)	1874	Pittori	mass. 5 .. min. 3 50	534	..	La maggior parte dei lavoratori in terre cotte è ricompensata a stagio. Gli operai spesso volte si pagano a lavoro compiuto, ed in tal caso i mattonai ricevono da L. 7,50 a L. 9,50 il migliaio. Ogni squadra di 4 o 5 operai addetti alla fornace è pagata da L. 85 a 90 per ogni cotta, e ogni squadra di pittori con L. 1,10 per ogni 100 mattoni.
			Fornaciari	fisso 3 50			
			Mattonai	medio 1 50			
			Giratori di torno	mass. 1 50 min. 1 ..			
			Figurai	medio 3 75			
Marmi (Vol. 2° pag. 203)	1874	Operai	mass. 2 50 min. 1 70	28	da 9 a 10	Nel numero degli operai non sono compresi i manovali addetti in Napoli a questa professione.
Mobilia (Vol. 2° pag. 220-21)	1874	Operai	mass. 3 .. medio 2 25 min. 1 50	673	..	Per l'innanzi il massimo salario degli operai attendenti al mobilio non oltrepassava la giornata di L. 1,25.
Intaglio in legno (Vol. 2° pag. 222-23)	Stabilimento Bonniot	1874	Intagliat. Facchini	mass. 10 .. medio 3 ..	da 60 a 100	..	
Intarsio in legno (Vol. 2° pag. 225)	1874	Disegnat. Intarsiat. Altri	medio 2 50 id. 2 .. id. 1 50	Gli operai dichiarati sono 167, ma è da ritenersi che siano superiori a 300, poichè moltissimi, e sino dalla tenera età, si consacrano a questa industria
Calze e tessuti a maglia (Vol. 2° pag. 228-29)	1874	Operai	medio 1 ..	40	..	
Industrie metallurgiche (Vol. 2° p. 238-259)	Stabilimento meccanico Guppy	1870	Salario med. gior.	2 42	381		In media, 362 operai circa costarono allo Stabilimento la somma approssimativa di L. 265,000 e più nel 1870, da cui una media giornaliera di L. 2,42 per ciascuno operaio. Dal 1865 vige nello Stabilimento una cassa di mutuo soccorso fra li operai.
		1871	Id.	2 39	372		
		1872	Id.	2 27	357		
		1873	Id.	2 60	339		

A. BETOCCHI — Forze produttive della provincia di Napoli.

DENOMINAZIONE dello STABILIMENTO	Anno	Qualità degli operai e modo del salario	Salario giornaliero	DENOMINAZIONE dello STABILIMENTO	Anno	Qualità degli operai e modo del salario	Salario giornaliero
----------------------------------	------	---	---------------------	----------------------------------	------	---	---------------------

Industrie metallurgiche. (Vol. 2° pag. 238-259).

Impresa industriale italiana di costruzioni metalliche (Castellamare)	1874	Capo squadra	mass. 4 .. min. 3 ..	Impresa industriale italiana di costruzioni metalliche (Castellamare)	1874	Tornitori	mass. 2 10 min. 1 60
		Montatori	mass. 3 30 min. 2 50			Punzonatori e pittori	mass. 1 60 min. 1 30
		Forgiatori	mass. 3 40 min. 2 20			Battitori e manovali	mass. 1 80 min. 1 30
		Ribattitori di chiodi	mass. 3 .. min. 2 ..			Fuochisti alle macchine	mass. 2 .. min. 1 80
		Aggiustatori	mass. 2 50 min. 1 60			Riscaldatori di chiodi	mass. 1 .. min. . 60
		Tracciatori ed aiutanti	mass. 2 50 min. 1 40			Ragazzi	mass. . 60 min. . 50
		Drizzatori di ferro	mass. 2 10 min. 1 70				

Il numero degli operai occupati dall'Impresa è di 200. Il numero delle ore di lavoro quotidiane è 10.

INDUSTRIA	DENOMINAZIONE dello STABILIMENTO	Anno	Qualità degli operai e modo del salario	Salario giornaliero	Numero degli operai	Ore di lavoro	Osservazioni
-----------	----------------------------------	------	---	---------------------	---------------------	---------------	--------------

Industrie metallurgiche (Vol. 2° p. 238-259)	Società nazionale di industrie meccaniche	1873	Scalpellini medio	3 21	1348	..	Dal numero degli operai sono esclusi gli apprendisti. Questo personale è diviso in classi e categorie, ed è distribuito ad ore di lavoro nelle proporzioni seguenti:
			Fonditori id.	3 09			
			Calderari id.	2 90			
			Forgiatori id.	2 63			
			Aggiustatori id.	2 60			
			Falegnami id.	2 58			
			Pittori id.	2 28			
			Murat. e facch. id.	1 75			
							I. Classe 1ª Cat. da 0.36 a 0.40 l'ora » » 2ª » » 0.31 » 0.43 » » » 3ª » » 0.27 » 0.29 »
							II. Classe 1ª Cat. da 0.23 » 0.25 » » » 2ª » » 0.19 » 0.21 » » » 3ª » » 0.16 » 0.17 »
							III. Classe 1ª Cat. da 0.14 » 0.15 » » » 2ª » » 0.12 » 0.13 » » » 3ª » » 0.10 » 0.11 »
							IV. Classe 1ª Cat. da 0.08 » 0.09 » » » 2ª » » 0.06 » 0.07 » » » 3ª » » 0.04 » 0.05 » » » 4ª » » 0.02 » 0.03 »

A. BETOCCHI. — Forze produttive della provincia di Napoli.

INDUSTRIA	DENOMINAZIONE dello STABILIMENTO	Anno	Qualità degli operai e modo del salario	Salario giornaliero	Numero degli operai	Ore di lavoro	Osservazioni	
Industrie metallurgiche (Vol. 2° p. 238-259)	Fonderia in ferro ed officio meccanico Oomens	Prima del 1874	Operai	medio	1 30	..	11	Gli operai sono pagati a ore.
		1874	Idem	mass. min.	4 .. 2	10	
Idem	Fonderia di F. E. De Lamorte e C.	Prima del 1860	Operai	mass. min.	3 .. 1	
		1874	Operai	mass. min.	4 50 1 50	50	11	
Idem	Strumenti di precisione	1874	Operai	mass. min.	4 .. 2 50	20	..	
Idem	Fabbricazione delle armi	1874	Operai	mass. min.	2 .. 1 50	60	..	
Idem	Carboni agglomerati	1874	Operai	mass. min.	3 60 3 ..	30	da 10 a 12	Il lavoro viene pagato a ore, e ad un saggio che oscilla tra i 25 e i 30 centesimi. Il numero degli operai si riferisce all'unico stabilimento ove si attende a questa industria, ed è quello del signor Fischer.
Cera (Vol. 2° p. 261)	Prima del 1860	Operai	mass. min.	1 .. . 70	Il numero degli operai si riferisce alle 17 fabbriche di cera ora esistenti nella città di Napoli. Essi sono pagati con un salario annuale che oscilla pel 1874 da 440 lire a 500, mentre avanti il 1860 oscillava fra le 213 e le 306 lire. Di più agli operai ceraiuoli si dà l'abitazione gratuita, la biancheria, tre pasti al giorno, medici e medicine.
		1874	Operai	mass. min.	1 65 1 45	70	..	
Stearica (Vol. 2° p. 264)	1874	Uomini	mass. min.	2 50 1 70	100	..	Le fabbriche ove si attende a questa industria ascendono in Napoli a 5.
			Donne	mass. min.	1 .. . 55			

A. BETOCCHI — Forze produttive della provincia di Napoli.

DENOMINAZIONE dello STABILIMENTO	Anno	Qualità degli operai e modo del salario	Salario giornaliero	Numero degli operai	Ore di lavoro	DENOMINAZIONE dello STABILIMENTO	Anno	Qualità degli operai e modo del salario	Salario giornaliero	Numero degli operai	Ore di lavoro
----------------------------------	------	---	---------------------	---------------------	---------------	----------------------------------	------	---	---------------------	---------------------	---------------

Industrie chimiche

(Vol. 2° p. 264.)

Opificio del sig. Jesù (Fabbrica di cioccolatte, distilleria e stearica)	1860	Capi artefici	mass. 2 50	(a) 41
			min. 2 ..	
		Fuochista	medio 2 ..	
		Add. ai torchi id.	1 80	
		Colatori id.	1 70	
	Saponificatori id.	1 70		
	Donne	mass. . 80		
		min. . 50		
	1873	Capi-art.	mass. 3 50	
			min. 3 ..	
Fuochista		medio 2 50		
Addetti ai torchi		mass. 2 ..		
		min. 1 90		
Colatori e saponif.	1 80			
Aiuto-fuochista	1 ..			
Donne	mass. . 85			
	min. . 55			

Zolfanelli

(Vol. 2° p. 268.)

Opificio Belz (Barra)	1874	Uomini	mass. 2 50	(b) 180
			min. 2 ..	
		Donne	mass. . 75	
			min. . 70	
	fanciulli	medio . 40		

Profumeria

(Vol. 2° p. 274.)

Opificio Genevois	1874	Uomini	medio 3 ..	19
		Donne	id. 3 ..	14

Amido

(Vol. 2° p. 276.)

Opificio Soriente	1860	Operai	medio . 85	12
	1874	Operai	id. 1 70	4

Prodotti chimici

(Vol. 2° p. 278.)

Opificio Balzorano (Bagnoli)	1874	Operai scelti	mass. 6 ..	(c) 4
			min. 4 ..	
		Altri operai	mass. 2 55	15
			min. 2 ..	
Fanciulli	mass. 1 25	5		
	min. . 50			

(a) Del numero degli operai contronotati, 8 attendono alla fabbricazione del cioccolato, gli altri 33 attendono alla distilleria ed alla fabbricazione della stearica.

(b) Due terzi degli operai sono donne e fanciulle, un terzo uomini e ragazzi. Coloro che sono abili in lavori meccanici, vengono impiegati ad accomodare gli istrumenti e ricevono un salario maggiore dell'ordinario degli operai. Sono ancora meglio pagati coloro che attendono ad operazioni nocive alla salute, come ad esempio il bagno nello zolfo.

(c) Oltre a questi, sono nell'opificio alcuni sorveglianti e un portiere pagati a lire 72 al mese più l'alloggio. Molti operai lavorano a staglio; e alcuni altri sono addetti al trasporto dei prodotti.

A. BETOCCHI. — Forze produttive della provincia di Napoli.

INDUSTRIA	DENOMINAZIONE dello STABILIMENTO	Anno	Qualità degli operai e modo del salario	Salario giornaliero	Numero degli operai	Ore di lavoro	Osservazioni
Fabbrica di garanzina (Vol. 2° p. 281)	Vonwiller (Castellamare)	1874	Operai medio. . . Ragazzi	1 25 1 25	78 12	..	Si lavora da 7 a 8 mesi dell'anno. Si comincia da novembre e si finisce a giugno e talvolta a maggio.
Cuoi (Vol. 2° p. 283-84)	Concerie	1874	Apparecch. medio Prepara- id. tori min.	4 .. 2 50 1 50	1135	..	Molti lavorano a <i>staglio</i> . I conciatori propriamente detti ascendono nella provincia di Napoli a 340; gli altri 795 sono compresi sotto la generica denominazione di cuoiai. L'aumento avvenuto negli ultimi tempi può raggiuagliarsi al 20 %.
Idem (Vol. 2° p. 230-31)	Guanti	1874	Donne medio	3	Pel passato per tagliare una dozzina di guanti si pagava 50 centesimi, oggi occorre pagare 2 lire. Dieci anni fa la cucitura di un paio di guanti si pagava 12 centesimi, ora 25.
Strumenti musicali (Vol. 2° p. 291)	Corde di minugie	1874	Maestri medio Torcitori id. Capatori id. Strisciatori id. Marzieri id.	2 50 2 30 1 85 1 50 1 35	59	..	Questi salarii sono calcolati approssimativamente, perchè gli operai addetti alla fabbricazione di corde di minugie sono pagati a mensata. I mastri hanno L. 38,25 al mese; ai torcitori si dà L. 34; ai capatori da L. 21, a L. 26. Gli strisciatori percepiscono L. 18; i marzieri lire 15. Inoltre si dà a tutti una cibaria di 0,85 al giorno corrisposta in denaro, oltre l'alloggio e le biancherie pulite. Di più, nei giorni festivi, e nell'anniversario dei fondatori dell'opificio la consuetudine dà loro diritto a una mancia che varia secondo l'ufficio dell'operaio e l'importanza della solennità.
Tipografia (Vol. 2° p. 296)	1874	Operai (mass. med.)	3 .. 2 50	979	..	Queste mercedi erano più scarse alcuni anni addietro. Esiste fra gli operai tipografi un'associazione denominata <i>Società tipografica Napoletana pel mutuo soccorso e per la tariffa</i> .

Stabilimenti diversi Napoletani.

Idem (Vol. 2° p. 297)	Stamp. gover.	1874	Salario medio. . .	2 20	120	..	
	G. de Angelis			2 50	80		
	Eug. Chiaradia			2 50	50		
	Fran. Giannini			2 20	40		
	Gaet. Nobile			2 20	24		
	Fibreno			2 30	30		
Calcografia musicale	Stabilimento Cottrau	1874	Operai (mass. min.)	7 .. 3 ..	42	..	Nelle altre calcografie (in tutte non contano che 10 operai) i salari sono meno elevati; sia perchè gli operai non sono i migliori, sia perchè l'incisione viene esercitata dagli stessi proprietari.

A. BETOCCHI. — Forze produttive della provincia di Napoli.

INDUSTRIA	DENOMINAZIONE dello STABILIMENTO	Anno	Qualità degli operai e modo del salario	Salario giornaliero	Numero degli operai	Ore di lavoro	Osservazioni																					
Fotografia (Vol. 2° p. 305)	1874	Ritoccat. mass. Op. pel tirag. med.	6 .. 2 ..	189	..	Gli stabilimenti di primo ordine impiegano ciascuno circa 12 individui, ai quali si dà un medio assegno mensile di L. 100.																					
			Disegnat. calligrafi-litografi	mass. 7 70 min. 6 50			<p>La misura di questi salarii è approssimativa, poichè gli operai dello stabilimento Richter sono pagati parte a mesata, parte a cottimo. Sono pagati a mesata i disegnatori calligrafi-litografi, i quali nel 1860 percepivano da L. 150 a 200 e nel 1873 » 200 » 300; sono pagati a cottimo gli altri operai, e la misura del loro guadagno settimanale per le due epoche sopra accennate è la seguente:</p> <table border="1"> <thead> <tr> <th></th> <th>1860</th> <th>1873</th> </tr> </thead> <tbody> <tr> <td>Stampatori per lav. fini</td> <td>da L. 25 a 50</td> <td>L. 42</td> </tr> <tr> <td>Stampatori per lav. correnti</td> <td>» » 12 » 20</td> <td>da L. 18 a 30</td> </tr> <tr> <td>Stampatori apprendisti.</td> <td>» » 3 » 5</td> <td>» » 4 » 6</td> </tr> <tr> <td>Ligatori e falegnami . .</td> <td>» » 10 » 14</td> <td>» » 12 » 18</td> </tr> <tr> <td>Bagnacarta, cassat., macinatori. . .</td> <td>» » 8 » 10</td> <td>» » 9 » 12</td> </tr> <tr> <td>Ragazzi. . .</td> <td>» » 1 » 2</td> <td>» » 1 » 2</td> </tr> </tbody> </table> <p>Oltre alle dette mercedi, da circa un anno si prendono provvedimenti speciali a favore degli operai più meritevoli, consistenti in libretti della cassa di risparmio, oppure in assicurazioni sulla vita.</p> <p>Prima del 1860 in questo stabilimento tutti lavoravano a mercede fissa, mentre ora nella maggior parte sono pagati a cottimo.</p>		1860	1873	Stampatori per lav. fini	da L. 25 a 50	L. 42	Stampatori per lav. correnti	» » 12 » 20	da L. 18 a 30	Stampatori apprendisti.	» » 3 » 5	» » 4 » 6	Ligatori e falegnami . .	» » 10 » 14	» » 12 » 18	Bagnacarta, cassat., macinatori. . .	» » 8 » 10	» » 9 » 12	Ragazzi. . .	» » 1 » 2	» » 1 » 2
	1860	1873																										
Stampatori per lav. fini	da L. 25 a 50	L. 42																										
Stampatori per lav. correnti	» » 12 » 20	da L. 18 a 30																										
Stampatori apprendisti.	» » 3 » 5	» » 4 » 6																										
Ligatori e falegnami . .	» » 10 » 14	» » 12 » 18																										
Bagnacarta, cassat., macinatori. . .	» » 8 » 10	» » 9 » 12																										
Ragazzi. . .	» » 1 » 2	» » 1 » 2																										
		1860	Stampatori per lav. fini Stampatori per lav. correnti	mass. . 95 min. . 50																						
			Ligatori e falegnami	mass. 2 33 min. 1 66																								
			Bagnacarta, cassat., macinatori	mass. 1 66 min. 1 33																								
			Ragazzi	mass. . 33 min. . 16																								
			Disegnat. calligrafi-litografi	mass. 11 15 min. 7 70																								
			Stamp. per lav. fini	7 ..																								
			Stampatori per lavori correnti	mass. 5 .. min. 3 ..																								
		1873	Stampatori apprendisti	mass. 1 .. min. . 70																						
			Ligatori e falegnami	mass. 3 .. min. 2 ..																								
			Bagnacarta, cassat., macinatori	mass. 2 .. min. 1 50																								
			Ragazzi	mass. . 33 min. . 16																								
Litografia (Vol. 2° p. 298)	Richter e C. (Napoli)																											

A. BETOCCHI. — Forze produttive della provincia di Napoli.

INDUSTRIA	DENOMINAZIONE dello STABILIMENTO	Anno	Qualità degli operai e modo del salario	Salario giornaliero	Numero degli operai	Ore di lavoro	Osservazioni	
Trattura della seta (Vol. 2° p. 308)	Stabilimento Ferrara Luigi	1873	Donne medio	. 75	60	10		
Idem	Stabilimento Lanna Nicola	1873	Uomini medio	..	2			
			Donne id.	. 85	22	10		
			Ragazzi id.	..	4			
Filatura del cotone (Vol. 2° p. 309)	Stabilimento Galante	1873	Donne medio	. 70	100	..		
Fabbrica di nastri (Vol. 2° p. 313)	Opific. Borrelli Pasquale e Ciro	1873	Uomini medio	2 ..	12	da	Nell'inverno si lavora 7 ore e 1/2 a giorno, 10 nell'estate.	
			Donne id.	. 80	15	7 1/2 a		
			Ragazzi id.	. 40	10	10		
Idem (Vol. 2° p. 314)	Opificio Callet (Portici)	1874	Uomini medio	1 50	3	da		
			Donne id.	. 70	8	7 1/2 a		
			Ragazzi id.	. 40	5	10		
Fiori artificiali	Charpentier	1874	Operaie	mass. 2 25 min. 1 25	80	..	Nel numero degli operai sono compresi anche alcuni uomini che attendono a dipingere i fiori e a fabbricare le forme. Il loro salario, come quello delle donne che mettono insieme i fiori, supera di alquanto il <i>maximum</i> controsegnato.	
Oreficeria	Gioiellieri, orefici e bigiottieri	1874	Operai	mass.	6 ..	(1) 10		
				medio	5 ..			
				id.	4 ..			
				min.	3 ..			
			Attend. all'oref. ordinaria.	2 ..			Per oreficeria ordinaria intendosi l'oreficeria propriamente detta napoletana (titolo, 12 carati) mentre l'artistica è a 18 carati. (1) Secondo un elenco compilato dalla Direzione della Zecca, nel 1872, si avevano le seguenti cifre circa il numero degli operai addetti a questa industria: di 1ª categoria 23, 48 di 2ª, 21 di 3ª e 31 di 4ª. I dati del censimento del 1871 sono i seguenti: Gioiellieri ed orefici 1402; argentieri 228, bigiottieri 490.	
Lavori in tartaruga	1874	Operai medio	2 50		
Incisione in lave e camei	1871	Operai	massimo	6 ..	461	..	Nel 1874 quasi tutte le fabbriche ridussero il numero degli operai. Questa interruzione ha reso precaria la loro sorte, perchè essi non lavorano più quotidianamente come prima del 1860.
					5 ..			

A. BETOCCHI. — Forze produttive della provincia di Napoli.

ALTRE INDUSTRIE.

CAPPELLI. (Vol. 2° p. 234). — Agli operai addetti alla fabbricazione dei cappelli si corrisponde L. 1,75 per cappello; nel 1860 non si pagava loro che L. 1,27.

PESCA DEL CORALLO. (Vol. 2° p. 156). — Alla pesca del corallo partono ogni anno 4000 marinai. L'ammontare delle loro mercedi corrisponde a 2 milioni di lire, sicchè in media ciascun individuo percepirebbe L. 500. Per gli alimenti il Ferrigni assegna una spesa di L. 442 ogni marinaio; mentre secondo i dati della Capitaneria pel 1873, risulterebbe che per un equipaggio di 3239 uomini si spesero L. 840,000, il che corrisponderebbe ad una spesa di L. 260 per individuo.

INSEGNANTI. (Vol. 1° p. 148). — Il numero dei maestri nelle scuole pubbliche e negli asili ascende a 857; de' quali 417 nelle maschili, 276 nelle femminili, 44 nelle miste e 120 negli asili. La retribuzione totale pagata a questi insegnanti è di L. 439,518, cioè in media L. 456 per ciascuno. — Nel 1859 la spesa pei maestri elementari in tutto l'ex reame di Napoli era di L. 493,773. A ciascuno dei 3131 insegnanti, tra maestri e maestre, si corrispondeva in premio del nobile ministero la somma di L. 18,28 mensili. E questo pei massimi, chè ve ne era di quelli che ricevevano L. 100,50 annue.

Saggio di talune mercedi nel 1862 e nel 1872.

ARTI e MESTIERI	MODO del SALARIO	SALARIO GIORNALIERO		ARTI e MESTIERI	MODO del SALARIO	SALARIO GIORNALIERO	
		1862	1872			1862	1872
Tappezzieri	Medio giornaliero	1 60	2 ..	Operai in gelati	Medio giornaliero	3 50 2 50	7 ..
Sarti	Idem	2 40 1 20	3 ..	Id. in garanzina	Idem	. 85	1 59
Corallari	Idem	2 .. 1 50	6 .. 2 ..	Id. in letti	Idem	3 50 1 50	5 .. 2 ..
Guantai	Idem	3 20	5 25	Id. in stearica	Idem	2 50 1 70	3 50 1 80
Operai meccanici	Idem	3 ..	5 ..	Id. in vetreria	Idem	1 20 . 85	1 75 1 25
Cappellai	Idem	1 48	3 60	Fonditori	Idem	1 30	4 .. 2 ..
Ebanisti	Idem	2 50	3 50	Operai in strumenti di precisione	Idem	4 .. 2 50
Operai in cuoi 1 ^a classe		2 55	3 40	Armieri	Idem	2 .. 1 50
Idem 2 ^a id.		2 ..	2 40				
Idem 3 ^a id.	Idem	1 70	2 20				
Idem 4 ^a id.		1 15	1 20				

A. BETOCCHI. — Forze produttive della provincia di Napoli.

Saggio di talune mercedi nel 1862 e nel 1872.

ARTI e MESTIERI	MODO del SALARIO	MERCEDI		ARTI e MESTIERI	MODO del SALARIO	MERCEDI	
		1862	1872			1862	1872
Disegnatori calligrafi e litografi	Medio mensile Idem	200 50	300 200	Apprendisti	Idem	5 3	6 4
Stampatori litografi	Settimanale	50 25	42	Tessitori	Medio giornaliero 60
Stampatori correnti	Idem	20 10	20 12	Operai in amido	Idem	. 85	1 70

Salario delle guardie campestri del circondario di Casoria (1872).

(Vol. I, p. 129).

COMUNE di	NUMERO delle guardie a carico		STIPENDIO annuo alle guardie		COMUNE di	NUMERO delle guardie a carico		STIPENDIO annuo alle guardie	
	dei Comuni	dei partico- lari	comunali	partico- lari		dei Comuni	dei partico- lari	comunali	partico- lari
Afragola.....	..	60 (a)	Licignano.....	..	2
Arzano.....	9	..	1140 (b)	..	Melito.....	3	4	459	..
Caivano.....	..	3	Poncigliano d'Atella	3	..	792 (e)	..
Casandrino.....	..	2	..	300	Santarpino.....	..	1	..	200
Casoria.....	9	10	526 (c)	..	S. Pietro a Patierno	..	3
Crispano.....	1	..	76	..	Secondigliano.....	..	13	..	306
Fratnamaggiore.....	6	..	459	..	Villaricca.....	1	..	120	..
Grumonevano.....	4	..	732 (d)	..					

(a) Le guardie percepiscono L. 2,50 a moggio; media del guadagno annuo L. 400.

(b) Di cui L. 600 al capo guardia.

(c) Le guardie particolari percepiscono L. 2,55 per moggio; nella sopradetta cifra L. 306 annue spettano al capo-guardia.

(d) Di cui L. 372 al capoguardia.


(e) Di cui L. 408 al capoguardia.

A. BETOCCHI. — Forze produttive della provincia di Napoli.

Salario delle guardie campestri del circondario di Castellammare (1872).

COMUNE di	NUMERO delle guardie a carico		STIPENDIO annuo alle guardie		COMUNE di	NUMERO delle guardie a carico		STIPENDIO annuo alle guardie	
	dei Comuni	dei partico- lari	comunali	partico- lari		dei Comuni	dei partico- lari	comunali	partico- lari
Agerola.....	..	2	153	Lettere.....	1	1	360
Boscoreale.....	1	6	204	Massalubrense.....	3	1	306
Boscotrecase.....	..	5	Ottaiano.....	..	23	120
Capri.....	1	St. Agnello.....	..	5
Casola.....	..	4	102	Sorrento.....	..	2
Castellammare.....	..	4	420	Vico-Equense.....	..	9 ^(a)
Gragnano.....	..	9	153					

(a) Per due sole guardie è assegnato lo stipendio annuo di L. 240 ciascuna.



MERCEDI

CORRISPOSTE AGLI OPERAI ADDETTI ALLE VARIE INDUSTRIE


DELLE PROVINCE VENETE.

(Dall'opera del professor Alberto Errera:

« Statistica delle Industrie Venete ».)

Anni 1868 e 1869.

Con aggiunte inedite per gli anni 1870 e 1876.



ERRERA. — Statistica delle industrie Venete.

Numero degli Opificii	Qualità degli Operai	Salario giornaliero	Numero degli operai	Ore di lavoro	Numero degli Opificii	Qualità degli Operai	Salario giornaliero	Numero degli operai	Ore di lavoro
-----------------------	----------------------	---------------------	---------------------	---------------	-----------------------	----------------------	---------------------	---------------------	---------------

VICENZA 1869.

Industria del ferro.

(Opifici sparsi in 4 comuni della provincia. Oltre gli opifici vi sono i Narchieri a Posina e le fabbriche di attrezzi rurali sull'Astico.)

15	Uomini	capi	5 ..	650	10
		lavoranti	2 ..		
	Fanciulli	87	50		

Affinazione del rame.

(Opificii con magli posti in 4 comuni della provincia.)

5	Uomini	capi	4 25	30	10
		lavoranti	2 ..		
Fanciulli	75	10			

Filande di seta.

(La filatura si esercita in 52 comuni ripartiti nei distretti di Vicenza, Marostica, Bassano, Thiene, Schio, Lonigo, Arzignano, Barbarano e Valdagno) (1).

1795	Uomini	massimo	2 ..	300	da
		minimo	1 50		
Donne	1 ..	3600	a 14		

Filatoi di seta.

(2 a Vicenza 1 a Campolongo e 1 a Terze).

4	Uomini	massimo	2 ..	15	estate
		minimo	1 50		
Donne	50	250	inv.	10	

Seghe da legname (2).

36	Uomini	massimo	1 50	120	10
		minimo	1 ..		

Industria della lana.

(Schio, Thiene e Valdagno.)

27	Uomini	Filat. abili	massimo	5 ..	10
			minimo	3 50	
	Filaturi meno abili	massimo	2 50	10	
		minimo	2 ..		
	Tessit. abili	massimo	3 30	10	
		minimo	2 40		
	Tessitori meno abili	massimo	3 ..	10	
		minimo	2 25		
	Altri operai	massimo	2 25	10	
		minimo	1 20		
Donne	massimo	1 25	10		
	minimo	.. 70			
Fanciulli	massimo	1 25	10		
	minimo	.. 70			

Fabbrica di organi.

(Vicenza e Cosalto.)

2	Uomini	massimo	4 ..	30 in fabbrica ed 8 fuori	10
		minimo	1 ..		

Fabbrica di tele con tessitura meccanica (3).

..	Uomini	massimo	3 ..	15
		minimo	2 ..	
..	Donne	massimo	1 10	200
		minimo	.. 80	

(1) Lavorano nei mesi di giugno, luglio, agosto e settembre.

(2) Il lavoro dura otto mesi all'anno.

(3) Il lavoro dura continuamente (maggiore o minore secondo il consumo).

ERRERA. — Statistica delle industrie Venete.

Numero degli Opificii	Qualità degli Operai	Salario giornaliero	Numero degli operai	Ore di lavoro	Numero degli Opificii	Qualità degli Operai	Salario giornaliero	Numero degli operai	Ore di lavoro
-----------------------	----------------------	---------------------	---------------------	---------------	-----------------------	----------------------	---------------------	---------------------	---------------

Segue VICENZA, 1869.

Prodotti medicinali.

(Preparazione di olio di merluzzo con protioduro di ferro. Confezione di mostarda).

1	Uomini	maestri facchini	5 .. 1 50	5	10
---	------------------	---------------------	--------------	---	----

Fonderia di campane (1).

(Bassano.)

(?)	Uomini	massimo minimo	2 50 2 ..	6	secondo le commissioni.
-----	------------------	-------------------	--------------	---	-------------------------

Oreficeria.

(Vicenza e Bassano.)

18	Uomini	massimo	4 ..	170	10 ore in media tutto l'anno
		minimo	1 50		
	Donne	massimo	2 ..	20	
		minimo	1 ..		

Fabbriche di terraglie.

(Vicenza, Monticello, Nove.)

5	Modellatori	massimo	4 ..	500	tutto l'anno 10 ore in media
		minimo	3 ..		
	Operai	massimo	2 ..	20	
		minimo	1 50		
	Fanciulli 50		

Mobili in legno.

2	Uomini	50	10 inv. 12 est.
	Fanciulli 10	10	

(1) Si lavora secondo le commissioni.

(2) Il numero dei lavoranti sparsi in provincia ed applicati alla lavorazione delle trecce è di circa 12000 (a 30 centesimi al giorno). Nelle fabbriche le donne lavorano continuamente, gli uomini nelle campagne nel solo inverno.

Carrozzeria.

(?)	Uomini	massimo minimo	6 .. 1 ..	50	12
-----	------------------	-------------------	--------------	----	----

Fabbrica d'aceto

con metodo chimico e annessavi preparazione di sotto aceti e mostarde.

1	Uomini	massimo	3 ..	15	12
		minimo	1 50		
	Donne	massimo	1 15	10	
		minimo	. 80		

Birra.

2	Uomini	massimo minimo	2 .. 1 50	10	..
---	------------------	-------------------	--------------	----	----

Fabbricazione di cappelli di paglia.

(Marostica, Vallonara, Bassano) (2).

6	Apparecchiatori	massimo	2 50	300	12
		minimo	1 25		
	Lavoranti	massimo	. 70	100	..
		minimo	. 40		
	Donne		

Carte da giuoco.

(Vicenza.)

(?)	Uomini		2 ..	8	10
	Fanciulli 40	2	

Fabbrica di pianoforti.

(?)	Uomini	massimo minimo	3 .. 1 ..	22	da 10 a 12
-----	------------------	-------------------	--------------	----	------------

Fabbrica di olio di ricino.

(Vicenza.)

2	Uomini in media		1 12	12	10
---	---------------------------	--	------	----	----

ERRERA. — Statistica delle industrie Venete.

Numero degli Opificii	Qualità degli Operai	Salario giornaliero	Numero degli operai	Ore di lavoro	Numero degli Opificii	Qualità degli Operai	Salario giornaliero	Numero degli operai	Ore di lavoro
-----------------------	----------------------	---------------------	---------------------	---------------	-----------------------	----------------------	---------------------	---------------------	---------------

Segue VICENZA, 1869.

(Lonigo).

..	Uomini	2 50	6	10
..	Donne 80	50	
..	Fanciulli 30	50	

Fabbricazione di tegole e mattoni (1).

..	Uomini	massimo 1 50 minimo 1 ..	200	secondo il lav.
----	------------------	-----------------------------	-----	-----------------

Distillazione dell'olio schisto (2).

(Vicenza e Marostica).

2	Uomini medio	1 50	40	..
---	------------------------	------	----	----

Concia delle pelli (3).

11	Uomini	massimo 2 .. minimo 1 50	180	10 ore in media
----	------------------	-----------------------------	-----	-----------------

VERONA 1869.

Conciapelli.

17	Uomini medio	2 ..	200	..
----	------------------------	------	-----	----

Birra.

1	Uomini medio	2 50	da 10 a 12	..
---	------------------------	------	------------	----

BELLUNO 1868.

Conciapelli.

(Belluno).

3	Uomini	1 75	20	10
	Fanciulli	1 15	4	

(Feltre).

4	Uomini	2 ..	5	12
---	------------------	------	---	----

Seghe da legnami.

(Belluno).

2	Uomini	1 75	5	12 e più
	Fanciulli	1 15		

(Longarone).

1	Uomini	2 30	160	giorno e notte
	Fanciulli	1 50		

(Castellavazzo).

1	Uomini	2 ..	50	giorno e notte
	Fanciulli	1 50		

(Auronzo) (4).

4	Uomini	2 ..	4	12
---	------------------	------	---	----

(Feltre).

2	Uomini	2 ..	2	12
---	------------------	------	---	----

(Feltre Pedevena).

1	Uomini	1 ..	1	12
---	------------------	------	---	----

(Fonzaso).

1	Uomini	1 50	4	giorno e notte
---	------------------	------	---	----------------

(Idem) (Lamon).

3	Uomini	1 50	3	da 10 a 24
---	------------------	------	---	------------

(Fonzaso Servo).

2	Uomini	2 50	2	da 12 a 24
---	------------------	------	---	------------

(1) Si lavora quasi senza interruzione da aprile a settembre.

(2) Esiste una cassa speciale di mutuo soccorso fra gli operai dei due stabilimenti fondata sulla ritenuta del 3 % del salario.

(3) Nelle fabbriche della ditta Francesco Martino di Gallio venne istituito un fondo detto di massa, alimentato dai lavoratori, col quale in tempo di malattia ricevono sussidio a domicilio. Si lavora continuamente.

(4) La durata del lavoro è incerta.

ERRERA. — Statistica delle industrie Venete.

Numero degli Opificii	Qualità degli Operai	Salario giornaliero	Numero degli operai	Ore di lavoro	Numero degli Opificii	Qualità degli operai	Salario giornaliero	Numero degli operai	Ore di lavoro
-----------------------	----------------------	---------------------	---------------------	---------------	-----------------------	----------------------	---------------------	---------------------	---------------

Segue BELLUNO, 1868.

Cave di pietra molare (1).

(Belluno.)

Uomini	1 15	80	da 6 a 7
Fanciulli 50		

Miniera di mercurio.

(Agordo-Gosaldo.)

Uomini	massimo	1 79	104
	minimo	. 86	
Donne 77	8
Fanciulli	massimo	. 74	38
	minimo	. 59	

Estrazione del rame, zolfo ecc.

(Agordo Rivamonte) (2).

1 Uomini	1 ..	770	8 ore
--------------------	------	-----	-------

Filande di Seta

(Feltre) (3).

Uomini	1 50	6	12
3 Donne	1 ..	152	
Fanciulli 75	3	

(Alano, Piave e Feltre) (4).

.. Fanciulli 75	54	14
------------------------	------	----	----

(Fonzaso) (5).

.. Donne	1 50	3 70	14
--------------------	------	------	----

Folli e tintorie della lana.

(Feltre.)

3 Uomini	2 ..	3	12
--------------------	------	---	----

Folla di panni.

(Fonzaso-Lamon.)

2 Uomini	2 50	2	da 8 a 24
--------------------	------	---	--------------

Tintorie.

(Fonzaso-Lamon.)

2 Uomini	1 50	3	da 8 a 24
--------------------	------	---	--------------

(Fonzaso — Servo) (6).

2 Uomini	2 50	2	da 12 a 24
--------------------	------	---	---------------

Fornace di tegole e mattoni.

(Belluno) (7).

Uomini	1 ..	6	12
1 Donne 75	2	
Fanciulli 60	4	

Manifatture di terra cotta.

(Feltre) (8).

1 Uomini	2 ..	3	12
--------------------	------	---	----

(1) Si lavora per sei mesi dell'anno.

(2) Esiste nello stabilimento una cassa per gli ammalati il cui fondo è costituito da trattenute fatte sulle mercedi di tutti i lavoranti, e cogli interessi di tale fondo si pagano ai lavoranti i medicinali e sussidi di malattie e le competenze al medico delle miniere. Inoltre gli operai stabili hanno diritto ad una provvigione di riposo.

(3) Si lavora per tre mesi dell'anno.

(4) Si lavora per quattro mesi dell'anno.

(5) Si lavora per quaranta giorni dell'anno.

(6) Lavorasi tre mesi dell'anno.

(7) Si lavora per 5 mesi dell'anno. La fabbricazione a crudo si fa per contratto e la cuocitura e lo scavo a giornata.

(8) Si lavora per 6 mesi dell'anno.

ERRERA. — Statistica delle industrie Venete.

Numero degli Opificii	Qualità degli Operai	Salario giornaliero	Numero degli operai	Ore di lavoro	Numero degli Opificii	Qualità degli Operai	Salario giornaliero	Numero degli operai	Ore di lavoro
-----------------------	----------------------	---------------------	---------------------	---------------	-----------------------	----------------------	---------------------	---------------------	---------------

Segue BELLUNO, 1868.

Fabbrica di tegole.
(Fonzaso-Lamon) (1).

1	Uomini	1 50	3	da 10 a 24
---	------------------	------	---	---------------

Tessitura di tele.
(Feltre-Pedevana)

1	Uomini	1 ..	6	12
---	------------------	------	---	----

Tipografia.
(Feltre).

2	Uomini	2 ..	15	12
---	------------------	------	----	----

Cartiere.
(Alano-Piave.)

1	Uomini	2 ..	3	12
	Donne	1 ..	2	

(Feltre-Vas.)

1	Uomini 83	16	12
	Donne 30	12	
	Fanciulli 10	3	

Lame da sega.
(Ledico.)

1	Uomini	2 ..	10	a 24
	Fanciulli 75	6	24

Battirame.
(Ledico.)

1	Uomini	3 50	4	a 24
	Fanciulli 75	4	24

Fabbriche di chiodi
ed altri utensili da fuoco.
(Longarone.)

..	Uomini	Tutti lavorano per conto pro- prio col medio guadagno di .	600	12
	Donne		80	
	Fanciulli		141	

Fabbrica di mattoni, coppi e tegole.
(Amronzo-Lorenzago) (2).

..	Uomini	2 50	7	15
	Fanciulli	2 ..	3	

INDUSTRIA DEL FERRO NEL VENETO
1870.

Fonderia Veneta a san Rocco
con laboratorio meccanico.
(Venezia.)

Uomini	Fonditori	massimo	7 ..	35
		minimo	3 ..	
	Fabbri da fuoco e calderari	massimo	6 ..	27
		minimo	3 ..	
	Fabbri meccanici	massimo	6 ..	90
		minimo	3 ..	
	Falegnami e modellisti	massimo	5 ..	18
		minimo	3 ..	
	Battimassa e facchini	massimo	3 50	32
		minimo	2 ..	
Garzoni . . .	massimo	2 ..	24	

(1) Lavora 3 mesi dell'anno.

(2) Si lavora per 5 mesi dell'anno.

ERRERA. — Statistica delle industrie Venete.

Numero degli Opificii	Qualità degli Operai	Salario giornaliero	Numero degli operai	Ore di lavoro	Numero degli Opificii	Qualità degli Operai	Salario giornaliero	Numero degli operai	Ore di lavoro
-----------------------	----------------------	---------------------	---------------------	---------------	-----------------------	----------------------	---------------------	---------------------	---------------

Segue INDUSTRIA DEL FERRO.
NEL VENETO (1870).

Fonderia e laboratorio meccanico.
(Padova.)

1	Uomini medio	3 ..	135	..
---	------------------------	------	-----	----

Stabilimento meccanico
con fonderia di ghisa e bronzo.
(Rovigo.)

..	Uomini	massimo 8 ..	128	..
		minimo 1 50		

Fonderia con maglio di rame.
(Treviso-Piove.)

..	Uomini	massimo 2 ..	25	..
		minimo 1 ..		

R. Arsenal e di Venezia 1869-70.

Costruzioni inerenti
all'armamento di artiglieria delle R. navi(1)

..	Uomini medio	2 57	116	..
	Fanciulli	40	..

Costruzioni navali in genere (2).

La mercede è stabilita in classi cioè: uomini	3 ^a classe	4 ..	294	10
	4 ^a id.	3 50		
	5 ^a id.	3 ..		
	6 ^a id.	2 50		
	7 ^a id.	2 ..		
	8 ^a id.	1 50		
	Cordaioli a cottimo	mass. 2 50		
		min. 2 ..		
Donne	1 ..	25		
Fanciulli (10 sotto i 14 anni)	..	35		

Costruzioni, riparazioni ed armamento di ogni specie di bastimenti.

..	Uomini medio	2 57	1152	10
	Fanciulli (3 sotto i 14 anni)	. 85	14	

Industrie minori del Veneto 1869
Asfalto. (Venezia)

2	Uomini medio	3 09	24	..
---	------------------------	------	----	----

Gas (Veneto 1868)

6 officine 39 forni	Uomini medio	2 21	89	..
------------------------	------------------------	------	----	----

Gas illuminante.
(Venezia.)

1	Uomini	massimo 4 ..	93	..
		minimo 2 ..		

INDUSTRIE DELLA PROVINCIA
DI VENEZIA (1868-1869).

Materiale da costruzioni navali.
(Venezia e Chioggia.)

..	Carpentieri	4
	Calafati	4 ..		
	Segatori	4 ..		
	Altri operai	massimo 3 ..		
		minimo 1 ..		

Contarie e vetrerie.
(Venezia-Murano.)

61	Uomini medio	2 50	530	..
	Donne id.	1 ..	530	

(1) Gli operai e garzoni sono tenuti a frequentare le scuole serali gratuite istituite in città. Oltre a ciò per i garzoni fu provveduto affinché abbiano una scuola elementare anche in arsenale.

(2) I fanciulli non hanno mercede, però i cordaioli a cottimo ritraggono da 0,50 a 0,60.

ERRERA. — Statistica delle industrie Venete.

Numero degli Opificii	Qualità degli Operai	Salario giornaliero	Numero degli operai	Ore di lavoro	Numero degli Opificii	Qualità degli Operai	Salario giornaliero	Numero degli operai	Ore di lavoro
-----------------------	----------------------	---------------------	---------------------	---------------	-----------------------	----------------------	---------------------	---------------------	---------------

Segue VENEZIA, 1868-69.

Industria della pesca.

(Venezia.)

..	Uomini	medio .	2 80	6	..
	Donne				

(Mira.)

..	Uomini	medio	2 75	35	..
----	------------------	-------	------	----	----

(Chioggia.)

..	Uomini	medio	2 50	25	..
----	------------------	-------	------	----	----

INDUSTRIA DELLE MATERIE MINERALI

Opere da fabbro-ferraio.

(Venezia, Condali Giuseppe).

1	Uomini	massimo	2 75	da 6 a 12	11
		minimo	1 ..		
1	Fanciulli	massimo	. 50	2	..
		minimo	. 25		

Lavori in ferro, ottone e piombo.

(Venezia, Fratelli Pellanda).

1	Uomini	2 ..	6	..
1	Fanciulli 80	4	..

Fonderia in ferro con laboratorio.

(Venezia, Neville e C.)

1	Fonditori	massimo	7 ..	35	..
		minimo	3 ..		
1	Fabbri da fuoco, calderai e fabbri meccanici	massimo	6 ..	117	..
		minimo	3 ..		
1	Falegnami modellisti	massimo	5 ..	18	..
		minimo	3 ..		
1	Battimazza e facchini	massimo	3 50	32	..
		minimo	2 ..		
1	Garzoni	massimo	2 ..	24	..

Musaici.

(Venezia, Salvati e C.)

1	Uomini	massimo	14 ..	100	..
		minimo	2 ..		
1	Fanciulli	massimo	2 ..	25	..
		minimo	. 25		

Saponi.

(Venezia, Dolcerè e C.)

1	Uomini	massimo	3 ..	30	..
		minimo	. 70		
1	Fanciulli	massimo	. 87
		minimo	. 43		

(Venezia, Chiozza e figlio).

1	Uomini	massimo	3 32	6	..
1		minimo	2 17		..

(Mira, Società Wagne ecc.)

1	Uomini	massimo	5 ..	13	..
1		minimo	1 50		..

(Mira, Gardani Pietro.)

1	Uomini	massimo	5 ..	14	..
1		minimo	1 50		..

Aceto.

(Venezia, Cositti Giuseppe).

1	Uomini	massimo	6 ..	2	..
1		minimo	2

Saline (1).

(Venezia, Carlo Wirtz.)

..	Uomini	massimo	3 ..	35	..
..		minimo	2

(1) I lavori salinari cominciano in aprile e durano fino a ottobre. Il numero degli operai qui dichiarato è quello degli uomini stabili ad anno; mentre durante i raccolti questo numero ascende fino a 800 senza contare 7 donne e 15 fanciulli che attendono ai lavori di caricamento da giugno a gennaio. Le donne hanno un salario che varia dalle L. 1,00 a L. 1,20; ed i fanciulli da 50 centesimi ad 1 lira.

ERRERA. — Statistica delle industrie Venete.

Numero degli Opificii	Qualità degli Operai	Salario giornaliero	Numero degli operai	Ore di lavoro	Numero degli Opificii	Qualità degli Operai	Salario giornaliero	Numero degli operai	Ore di lavoro
-----------------------	----------------------	---------------------	---------------------	---------------	-----------------------	----------------------	---------------------	---------------------	---------------

Segue VENEZIA, 1868-69.

Costruzioni navali.

..	Uomini medio	3 ..	150	..
----	------------------------	------	-----	----

Barche (1).

(Venezia).

..	Uomini	massimo	3 ..	3	..
		minimo	1 50		
..	Garzoni	massimo	1 ..	2	..
		minimo	. 25		

Cordaggi e canape.

(Venezia, Antonini Andrea).

1	Uomini	massimo	5 ..	200	..
		minimo	2 ..		
1	e per i fanciulli che lavorano a fattura.	massimo	1 50	50	..
		minimo	. 50		

(Venezia, Perotto Giuseppe).

1	Uomini	massimo	3 ..	da	12
		minimo	2 ..	30 a 60	
1	Fanciulli	massimo	. 70	da 5 a 6	..
		minimo	. 60		

Tabacchi (Regia cointeressata) (2).

(Venezia).

..	Uomini	massimo	3 ..	41	..
..	Donne			1526	

Società del molino sotto Mirano.

(Venezia).

1	Mugnai medio	1 25	16	..
---	------------------------	------	----	----

Mobili.

(Venezia, Dal Tedesco Marco).

1	Operai	massimo	5 ..	67	..
		minimo	1 ..		

Tipografie.

(Venezia, Antonelli Giuseppe).

..	Uomini	comp. tip. torc. tip. e punt. alle macchine	3 ..	43	..
			2 50		
1	Fanciulli	comp. tip. torc. punt. alle macchine	. 75	21	..
			1 ..		
..	Donne	medio	1 ..	3	..

(Venezia, Veludo Spiridione).

1	Uomini	2
1	Fanciulli 40

(Tip. armena dei PP. Mechitaristi).

1	Uomini	massimo	3 50	16	..
		minimo	1 50		

Fotografia (3).

(Venezia, Perini Antonio).

1	Uomini	massimo	4 ..	4	..
		minimo	2 ..		
1	Fanciulli	massimo	2 50	2	..
		minimo	2 ..		

Candele steariche (4).

(Venezia e Mira, ditta Wanger e C.)

..	Uomini	massimo	5 ..	35	..
		minimo	1 50		
..	Donne	massimo	1 50	43	..
		minimo	. 60		

(1) Il numero degli operai è quello che in media viene occupato nel servizio di una barca.
 (2) Sono pagati a cottimo e non si può indicare la loro precisa mercede.
 (3) Si lavora tutto l'anno, meno gran parte dell'inverno.
 (4) Lavorano tutto l'anno meno un mese della state.

ERRERA. — Statistica delle industrie Venete.

Numero degli Opificii	Qualità degli Operai	Salario giornaliero	Numero degli operai	Ore di lavoro	Numero degli Opificii	Qualità degli operai	Salario giornaliero	Numero degli operai	Ore di lavoro
-----------------------	----------------------	---------------------	---------------------	---------------	-----------------------	----------------------	---------------------	---------------------	---------------

Segue VENEZIA, 1868-69.

Cappelli.

(Venezia, Marchesi e Brutti.)

1	Uomini	medio	3 ..	6	..
1	Donne.	a fattura (1)	1 33	2	..

Cera.

(Venezia, Giuseppe Reali ed eredi Gavazzi.)

1	Uomini	massimo	3 00	29	..
		minimo	1 50		

Pelli.

(Venezia, Privato Giacomo.)

1	Uomini		2 25	100	..
	Fanciulli		1 ..	7	..

(Pincherle e Morravia.)

1	Uomini	massimo	2 ..	17	..
		minimo	1 50		
	Fanciulli	massimo	. 90	7	..
		minimo	. 60		

(Baroni Luigi.)

1	Uomini		2 25
	Fanciulli 75		

Seta (2).

(Venezia, Chirignago Sterchelè Tomaso.)

1	Donne.	maestre	1 12
		aggiust.	1 ..		
		altre op.	. 75		

(Venezia, Spinea Pasqualetto Stefano.)

..	Uomini	maestro	3
		operai	1 15		
..	Donne.	direttrice	2
		maestre	1 15		
		inserv.	. 75		

(S. Michele al Tagliam., Ambrosi Antonio.)

1	Donne.	maestre	1 ..	10	..
		mendat.	. 50		
		inserv.	. 25		

(Beltrame Beltrando.)

1	Uomini		1 25	18	..
	Donne.	filatrici	1 15		..
		inserv.	. 55		

(Cappelloni Ambrosio.)

1	Uomini		1 ..	9	..
	Donne.	filatrici	1
		inserv.	. 50		

(Cenedese Angelo)

1	Donne.	maestre	1 ..	14	..
		mendat.	. 50		
		inserv.	. 25		

(Guardofico Antonio)

1	Donne.	maestre	1 ..	12	..
		inserv.	. 65		

(1) Le donne pagate a fattura guadagnano L. 8 per settimana.

(2) Al direttore si corrispondono L. 3 al giorno.

A. ERRERA — (Storia e Statistica delle Industrie Venete.)

Stabilimento di filatura e tessitura di cotone in Pordenone.

*Prospetto inedito intorno alla tessitura meccanica di tele greggie di cotone situata a Rorari
(frazione di Pordenone) 1870.*

QUALITÀ DELLA OCCUPAZIONE	INDIVIDUI OCCUPATI				TOTALE	Media mercede giornaliera per individuo	MEDIA ETÀ		Annotazioni sulla mercede	OSSERVAZIONI
	MASCHI		FEMMINE				da anni	ad anni		
	Uomini	Fanciulli	Donne	Fanciulle						
1ª Tessitura.										
Incannatura	1	16	17	. 75	13	16	mercede a cottimo	La durata media del lavoro è di ore undici al giorno, maggiore in estate, minore nell'inverno. Gli uomini sono quasi tutti ascritti alla società operaia di Pordenone.
Orditura	1	..	1	1 ..	18	30	id.	
Imbassimatura	3	3	2 20	20	50	id.	
Incorsatura	2	2	. 73	10	14	id.	
Tessitura	32	..	32	1 ..	18	30	id.	
Supplenti e praticanti	1	5	6	. 60	16	22	fissa	
2ª Tessitura.										
Orditura	5	..	5	1 ..	18	30	a cottimo	
Imbassimatura	3	3	2 20	20	50	fissa	
Incorsatura	1	..	3	4	. 75	10	15	a cottimo	
Tessitura	69	..	69	1 ..	18	30	id.	
1ª e 2ª Tessitura assieme.										
Politura delle tele	10	10	. 70	10	12	id.	
Piegatura e misurazione	2	2	2 50	20	50	fissa	
Supplenti ed apprendisti	1	10	11	. 60	16	22	id.	
Capi tessitori	6	6	2 50	30	50	fissa e a compenso	
Officine	18	3	21	2 ..	18	40	fissa	
Inservienti	6	6	1 43	25	40	id.	
Custode e portinai	3	3	2 ..	25	45	id.	
Amministrazione	3	3	..	40	45	stipendio annuo	

*Prospetto inedito dello Stabilimento di filatura situato in Torre
(frazione di Pordenone) 1870.*

Netta cotone	29	29	1 20	26	50	mercede fissa	La durata media del lavoro è di 11 ore al giorno, maggiore nell'estate, minore nell'inverno. Gli uomini per la maggior parte sono ascritti alla società operaia di Pordenone.
Fabbricatori di faldelle	7	3	10	..	12	43	id.	
» ovatte	7	7	..	35	45	id.	
Netta coperte	31	31	1 04	30	40	id.	
» tamburi	22	22	1 18	34	45	id.	
Aguzzatori	15	15	1 50	35	48	id.	
Attendenti al cotone	20	20	. 55	12	17	id.	
» alle mac. di doppiatura	80	63	143	. 60	12	30	id.	

A. ERRERA — (Storia e Statistica delle Industrie Venete.)

Stabilimento di filatura e tessitura di cotone in Pordenone.

(Segue) *Prospetto inedito circa lo Stabilimento di filatura situato in Torre*
(frazione di Pordenone) 1870.

QUALITÀ DELLA OCCUPAZIONE	INDIVIDUI OCCUPATI				TOTALE	Media mercede giornaliera per individuo	MEDIA ETÀ		Annotazioni sulla mercede	OSSERVAZIONI
	MASCHI		FEMMINE				da anni	ad anni		
	Uomini	Fan- ciulli	Donne	Fan- ciulle						
Filatori	35	35	1 60	25	40	mercede a contratto fissa	
» ai Self-actings.	16	16	. 80	18	30	id.	
Attendenti ai fili	35	13	7	55	. 65	14	24	id.	
» agli spoloni.	36	..	20	56	. 35	10	14	id.	
Torcitrici.	10	..	10	. 90	26	30	id.	
Incannatrici.	18	18	. 50	15	18	id.	
Aspatrici.	75	..	75	. 80	30	40	a contratto	
Pesatori impaccatori.	4	4	1 60	25	41	1/2 fissa e 1/2 a contratto	
Incartatori imballatori	3	3	1 85	25	45	id.	
Spedizionieri	1	1	1 74	35	..	fissa	
Capi sala.	11	11	3 80	40	55	id.	
Assistenti	4	4	1 80	28	36	id.	
Fabbri	12	3	15	1 90	14	48	id.	
Falegnami	4	4	1 74	40	50	id.	
Guardiani	8	8	1 74	36	44	id.	
Portinai e magazzinieri	8	8	1 75	25	35	id.	
Amministrazione	3	3	29	35	stip. annuo	

Il prof. Errera ci ha fornite le seguenti notizie per l'aprile 1876 intorno ai salari degli operai dello Stabilimento di filatura in Torre di Pordenone (Torre e Rorari).

Capo sala.	Al giorno L. 4 ..	Un aspatrice	Al giorno L. . 70	Un buon falegname.	Al giorno L. 2 ..
Un filatore	> 1 65	Un impaccatore	> 1 50	Un imballatore.	> 1 48
Netta garzi.	> 1 04	Operaio di nettatura	> 1 17	Una torcitrice.	> 1 20
Attaccafi.	> 1 87	Un capo-atelier	> 4 ..	Una spollonaia	> 1 70
Un ragazzo per camb. spolloni >	50	Un buon fabbro	> 2 60		

Lanificio Rossi.

Salarii medii percepiti dagli operai nell'anno 1875 (Notizie inedite).

TESSITORI	abili.	Al giorno L. 3 52	Cardatori.	Al giorno L. 1 76	Falegnami.	Al giorno L. 2 20
	mediocri	> 2 75	Follatori.	> 2 64	Ragazzi addetti ai molini a filare	> 88
	apprendisti	> 1 87	Tintori	> 2 20	Donne alle lane	> 99
	donne	> 1 43	Collatori	> 2 53	» mendatrici	> 1 10
	Scardassatori	> 1 87	Addetti alle lane	> 2 31	» agli orditoi.	> 99
	Filatori	> 3 74	» ai lavatoi	> 2 42	» spolatrici	> 1 10
	Pressatori	> 2 75	» agli stenditoi	> 2 53	» ritorcitrici	> 1 21
	Tonditori	> 2 09	Fabbri	> 2 42		

La durata del lavoro giornaliero è calcolata di 11 ore.

ERRERA. — L'Italia Industriale. (1873)

Mercedi giornaliera ed a cottimo degli operai addetti alle costruzioni navali nei principali porti del Regno ed in alcuni esteri dell'Adriatico (1873.)

LOCALITÀ	MERCEDI GIORNALIERE					Osservazioni
	Fonti dei dati	Carpentieri	Calafati	Segatori	Altri operai	
Palermo	Sindaco di Palermo	3 ..	5	3 ..	Per la mercede dei segatori venne offerto il dato di lire 5,10 al giorno per ogni due persone.
Messina	Miloro Giuseppe	3 42	3 42 e 4 25 per riparaz.	..	3 42	
Castellammare	On. sen. Cacace	4 ..	4 ..	L. 4 25 per ogni 7 m. q.	da 1 .. a 3 50	
Gaeta	Contreras Francesco costruttore	2 55	3 ..	1 soldo al piede quadro	
Livorno	Sigg. Bollini e Ferrigni	4 50	4 50	per quercia L. 058 il m. q. per abete L. 0 43	da 2 .. a 2 80	
Viareggio	Sindaco di Viareggio	4 ..	4 ..	2 50 (?) (a giornata)	1 50	
Genova	Società Carpentieri e Calafati	da 4 .. a 6 ..	da 4 .. e 6 ..	da 4 .. a 6 .. (a giornata)	
Sestri Ponente	Sig. Fixi Modesto	da 4 50 a 5 ..	da 5 50 a 6 ..	per quercia L. 009 al p. q. per pino L. 0 07	da 3 50 a 4 ..	
Varazze	Sindaco di Varazze	3 ..	4 ..	3 50	3 ..	
Savona	Sindaco di Savona	4 50	5 ..	4 ..	3 ..	
Venezia e Chioggia	Cap. Rocchi e sig. Felice Baldo	4 ..	4 ..	4 ..	da 1 .. a 3 ..	Chioggia offre talora un vantaggio di 1/2 lira in confronto di Venezia sulla mercede degli operai.
Trieste	Lloyd austriaco	3 50	3 50	25 per 1 m. 75 lineari	Da tutti i prezzi è stato dedotto il disaggio della carta moneta austriaca in confronto dell'italiana. N.B. Pel disaggio della carta moneta austriaca si prese una media del 15%.
Capo d'Istria	Piscitello e Poli costruttori	da 3 80 a 4 75	da 3 40 a 4 50	da 3 20 a 4 .. (giornata)	da 2 .. a 2 50	
Lussin Piccolo	Sigg. Martinolich Nicolò, Vidulich e Tarabocchia	da 4 25 a 4 75	da 4 25 a 4 75	3 20 (giornata)	da 3 .. a 4 ..	Idem
Fiume	De Domini Vincenzo e De-Littrow	da 4 25 a 4 75	da 4 25 a 4 75	3 20 (giornata)	da 3 .. a 4 ..	



SALARI AGRICOLI IN ITALIA.

(RELAZIONE intorno alle condizioni dell'Agricoltura nel quinquennio 1870-74 — Vol. 3.)

Pubblicata dal Ministero d'Agricoltura, Industria e Commercio.

REGIONI	U O M I N I			D O N N E			Fanciulli
	Fissi ad anno	Giornalieri	Media indistinta	Fisse ad anno	Giornaliere	Media indistinta	

P I E M O N T E .

Prefetto di CUNEO	a) 100 a 300	1 30	a) 100	0 80	a) 60 a 4
Comizio di SAVIGLIANO - 1870	da 1 a 3
Id. di ALBA - 1870	1 25 a 1 50
Prefetto di TORINO	b) 130 a 150	1 18 a 3	e) 8 a 10	0 75 a 1	30 a 50
Comizio di PINEROLO - 1870	1 a 2	0 60 a 0 75
Id. di AOSTA - 1870	1 a 1 75
Prefetto di NOVARA	c) 460	1 25 a 3	0 60 a 1 50	c) 260
Comizio id. 1870	0 50 a 3
Id. id. 1871	0 80 a 2 50
Id. id. 1873	1 a 3
Id. Vercelli - 1870	c) 365
Id. Pallanza - 1870	1 50 a 2 50
Id. Ossola - 1873	2 a 2 50
Prefetto di ALESSANDRIA	500	2 a 2 50	0 80 a 1 50	da 40 a 50
Comizio di Casale - 1870	1 50 a 5
Id. di Acqui - 1870	d) 1 50

L O M B A R D I A .

Comizio di PAVIA - 1870
Id. di Voghera 1870	0 75 a 2
Id. di Bobbio - 1871	0 80 a 1 20
Id. di Mortara - 1870	0 70 a 1 30
Prefetto di MILANO	650	0 76 a 1 30	0 40 a 0 60 al giorno
Comizio di Lodi - 1870	0 70 a 3	g) 0 33
Id. id. - 1871	0 90 a 3
Id. id. - 1873	f) 1 30 e 2
Prefetto di Como	h) 2 a 5	i) 1
Comizio di Como 1870	1 30
Id. id. - 1871	1 50
Prefetto di SONDRIO	i) 1 20	i) 0 60	l) 60
Comizio di Sondrio - 1870	m) 2	m) 1 50

a) All'anno, con vitto ed alloggio.
 b) All'anno, con vitto e qualche oggetto di vestiario.
 c) Parte in denaro e parte in natura.
 d) E due litri di vino al giorno.
 e) Al mese, con vitto e qualche po' di vestiario e calzatura.
 f) Sono due medie, una per l'inverno, l'altra per l'estate.

g) E qualche utile sulla coltivazione e lavorazione del lino.
 h) Nei tempi di maggior lavoro.
 i) E il vitto.
 l) Per i mesi dall'aprile a tutto ottobre. Ricevono oltre ciò vitto, alloggio e parte degli indumenti.
 m) E vino a richiesta.

SALARI AGRICOLI IN ITALIA.

(RELAZIONE intorno alle condizioni dell'Agricoltura nel quinquennio 1870-74 — Vol. 3.)

Pubblicata dal Ministero d'Agricoltura, Industria e Commercio.

REGIONI	UOMINI			DONNE			Fanciulli
	Fissi ad anno	Giornalieri	Media indistinta	Fisse ad anno	Giornaliere	Media indistinta	

segue L O M B A R D I A .

Prefetto di BERGAMO	a) 240	b) 2 30 a 2 50	a) 120	m) 0 50 a 0 80	a) 25 a 100
Comizio id. - 1870	c) 350 a 400	d) 1 20 a 4 0 60 a 3	13 a 50
Prefetto di BRESCIA	360 a 400	1 a 2	0 50
Comizio di Breno - 1870	1
Id. di Verola Nuova - 1870	e) 475	0 80 a 3
Prefetto di CREMONA	f) 350 a 500	0 80 a 3	100 a 150
Comizio id. - 1871	1 a 2 50
Id. di Crema - 1870	g) 0 50 a 1 50
Prefetto di MANTOVA	h) 150 a 200	1 a 2 50	0 80 a 1	0 40 a 0 60
Comizio id. - 1870	409	i) 350
Id. id. - 1871	409 a 600	1 a 2
Id. di Viadana - 1870	l) 0 70 a 0 90	0 70 a 1
Id. di Sernide - 1870	0 70 a 1 50
Complesso — ALTA LOMBARDIA - 1870	0 85 a 1 20	0 35 a 0 60
Id. BASSA id. - 1870	1 a 1 50	0 50 a 0 75

V E N E Z I A .

Prefetto di VERONA	n) 365 a 560	1 a 2 25	p) 0 60	o) 20 a 30
Comizio di Caprino - 1870	1 al giorno	0 80 a 1 50	q) 0 75 a 1
Id. di Bardolino - 1871	1
Id. di S. Bonifacio - 1870	1 a 2
Id. di Villafranca - 1871	1 a 1
Id. di Sanguinetto - 1870	0 85 a 1 75
Id. di S. Pietro in Cariano - 1870	1 a 1 50
Id. di Legnago - 1870	1 a 1 50

a) Con vitto e alloggio. Salario pagato nella parte montuosa della provincia.

b) Salario pagato nella parte montuosa.

c) Salario pagato nella parte piana: si dà parte in denaro e parte in generi.

d) Salario nella parte piana.

e) Salario del bifolco, corrisposto parte in denaro e parte in natura.

f) Parte in denaro e parte in natura.

g) Più un decalitre di farina di melgone al giorno.

h) Più l'alloggio ed un corrispettivo in frumento, frumentone e vino.

i) Ad anno.

l) Computato a giorno, più come diritto di zapperia 1/6 del melgone.

m) E vitto durante la stagione dei bachi da seta.

n) E l'alloggio: il salario è fornito parte in denaro e parte in natura.

o) Per il solo tempo in cui dura l'allevamento dei bachi.

p) Durante il periodo della sbizzolatura.

q) Addette ai lavori propriamente agricoli; parte bassa della provincia; nella parte alta le donne non vengono assunte quali giornalieri.

SALARI AGRICOLI IN ITALIA.

(RELAZIONE intorno alle condizioni dell'Agricoltura nel quinquennio 1870-74 — Vol. 3.)

Pubblicata dal Ministero d'Agricoltura, Industria e Commercio.

R E G I O N I	U O M I N I			D O N N E			Fanciulli
	Fissi ad anno	Giornalieri	Media indistinta	Fisse ad anno	Giornaliere	Media indistinta	
Prefetto di VICENZA	a) 365 a 450	0 80 a 2	0 70 a 1
Comizio di Bassano - 1873	b) 1 25 a 2
Id. id. - 1874	b) 0 50 a 2
Id. di Thiene - 1870	1 50 a 2
Id. di Valdagno - 1870	b) 1 a 2
Id. di Schio - 1870	1 20 a 2
Prefetto di BELLUNO	1 70	i) 50	1	i) 0 40
Comizio di Fonzaso	e) 0 85
Prefetto di UDINE	0 80 a 2	d) 0 50 a 0 70
Comizio di Cividale - 1870	0 86 a 1
Id. di S. Pietro al Natisono - 1870	b) 0 65-1
Id. di S. Daniele - 1871	0 74 a 1 25
Id. id. - 1871	0 75 a 1 50
Id. di Latisana	e) 0 60 a 1 25
Prefetto di TREVISO	f) 0 80 a 1 20
Comizio id. - 1870	0 86 a 4
Id. di Conegliano - 1870	1 a 1 50
Id. id. - 1873	1 75 a 2
Id. di Vittorio - 1870	0 87 a 1
Id. di Asolo - 1871	0 80 a 1 50
Id. di Castelfranco - 1870	0 59 a 1 50
Id. di Oderzo - 1872	0 60 a 1 50
Prefetto di VENEZIA	g) 2 50	1 a 1 50	0 60 a 0 75	m) 30
Comizio di Dolo - 1870	h) 0 50 a 1	1 a 2
Id. di Chioggia - 1871	0 85 a 1 50
Prefetto di PADOVA	h) 0 40 a 0 60	1 e 1 50 inv. est. b)	0 50	0 50
Comizio id. - 1870	0 50 a 2 50
Id. di Cittadella - 1870	b) 1 25 a 1 50
Id. di Montagnana - 1874	0 75 a 2 50

segue V E N E Z I A .

a) Parte in denaro e parte in natura. Il cosiddetto « gasta-
stallo » ha un salario anche superiore.
b) E il vitto.
c) E il vitto; salario invernale.
d) E una piccola refezione.
e) E un pasto all'epoca della mietitura.
f) Per ogni giornata di lavoro, più il vitto e l'alloggio per
tutto l'anno. Si nota che queste mercedi si possono ritenere
superiori a quelle di un decennio fa del 15 0/0.

g) Media giornaliera corrisposta parte in derrate e parte
in denaro.
h) Al giorno. Oltre a ciò hanno una certa parte in natura.
i) Con vitto ed alloggio.
l) Le donne hanno il 20 0/0 meno degli uomini.
m) Con vitto e alloggio; se avventizi ricevono 0,10 al
giorno.

SALARI AGRICOLI IN ITALIA.

(RELAZIONE intorno alle condizioni dell'Agricoltura nel quinquennio 1870-74 — Vol. 3.)

Pubblicata dal Ministero d'Agricoltura, Industria e Commercio.

REGIONI	UOMINI			DONNE			Fanciulli
	Fissi ad anno	Giornalieri	Media indistinta	Fisse ad anno	Giornaliere	Media indistinta	

segue V E N E Z I A .

Comizio di Piove - 1870			0 65 a 1 70				
Prefetto di ROVIGO	400 a 450	a) 300 a 360			a) 140 a 160		0 30 a 0 50
Comizio id. - 1871			1 50				
Id. di Massa - 1870		c) 0 50 a 1 20					
Id. di Polisella - 1870	c) 1 50						
Id. Lendinara - 1871		0 80 a 3					

L I G U R I A .

Prefetto di PORTO MAURIZIO		1 50 a 2			0 70 a 1		0 70 a 1
Comizio id. - 1870		1 20 a 1 50			0 70		0 40
Id. di S. Remo - 1870		1 20 a 2			0 50 a 1		
Prefetto di GENOVA		1 40 a 2			0 80 a 1		0 60
Comizio id. - 1870			1 a 2 50				
Id. di SAVONA - 1870			1 20 a 2				
Id. id. - 1871			2				
Id. id. - 1874			2 a 3				
Id. di Chiavari - 1871			2				
Prefetto di MASSA CARRARA		1 a 2			0 50 a 0 80		
Comizio di Castelnuovo Garfagnana - 1870			1 a 1 50				

E M I L I A .

Prefetto di PIACENZA	550	a) 550					e) 60 a 100
Comizio id. - 1870		0 70 a 3					
Id. id. - 1871		0 80 a 3					
Id. di Fiorenzuola d'Arda - 1870-73			1				
Prefetto di REGGIO	400	1 10					e) 12
Comizio id. - 1871			0 90 a 10		0 60 a 0 80		
Id. di Guastalla - 1870		1 a 2					
Prefetto di PARMA	d) 400	1 a 2 50			0 50 a 0 80		e) 12
Comizio id. - 1870	300 a 350	0 60 a 3					
Id. di Borgo S. Donnino. - 1870			1 a 2				

a) All'anno.

b) Gli operai nelle risaie guadagnano nei quattro mesi dei loro lavori circa lire 300,

c) Al giorno.

d) Gran parte in natura.

e) Con vitto ed alloggio.

SALARI AGRICOLI IN ITALIA.

(RELAZIONE intorno alle condizioni dell'Agricoltura nel quinquennio 1870-74 — Vol. 3.)

Publicata dal Ministero d'Agricoltura, Industria e Commercio.

REGIONI	UOMINI			DONNE			Fanciulli
	Fissi ad anno	Giornalieri	Media indistinta	Fisse ad anno	Giornaliere	Media indistinta	

segue E M I L I A .

Prefetto di MODENA	300	a) 248	i) 0 60	u)
Comizio id. - 1870		1 a 2
Id. di Pavullo - 1870	0 80 a 1
Prefetto di FERRARA	510	0 70 a 1	0 50 a 0 75	0 50
Comizio id. - 1870	1 a 2
Prefetto di BOLOGNA		1 a 1 50
Id. di FORLÌ	b) 120	1 20	40	0 80	50	c) 0 80
Id. di RAVENNA	150	1 25	0 80 a 1	0 60 a 0 70
Comizio id. - 1870		1 a 3	e) 0 50 a 2
Id. di LUGO - 1870		c) 1 a 1 60

M A R C H E ed U M B R I A .

Prefetto di PESARO-URBINO	e) 60 a 80	d) 1 a 1 50	b) 40	0 50 a 0 75	u) 0 40
Id. di ANCONA		1 a 1 50	0 60 a 0 75	b) 75 a 100
Comizio di Jesi - 1870		1	0 60
Prefetto di MACERATA	f) 0 75	1	f) 0 25	0 50	o)
Comizio id. - 1870		g) 0 50 a 2 50
Id. di Camerino - 1870	0 80 a 1 10	0 50
Id. id. - 1873	1 a 1 50
Prefetto di ASCOLI-PICENO	h) 2 a 4	0 75 a 1	h) 2	0 50
Comizio di Fermo - 1870		0 60 a 1 50	0 35 a 0 80	0 35 a 0 70
Prefetto di PERUGIA	b) 50 a 120	1 a 1 25	b) 30 a 60	l) 0 30 a 0 60	p) 25
Comizio di Terni - 1870		1 a 1 75
Id. di Rieti - 1870		c) 1 a 4
Id. di Orvieto - 1871	1 50	0 75
Id. di Spoleto - 1871	1	0 50 a 0 75

- a) Ad anno.
- b) Più vitto ed alloggio.
- c) Col vitto nella stagione della mietitura.
- d) Col vitto nella stagione della fienatura e della trebbiatura.
- e) Con vitto e 2 mute di pani.
- f) Al giorno.
- g) Colle spese.
- h) Salario mensile di un garzone, in denaro. Oltre a ciò ha vitto, vestito e alloggio.

- i) E vino.
- l) Col vitto.
- m) Il terzo del salario assegnato agli adulti.
- n) Al giorno se avventizi, o altrimenti lire 20 all'anno, sempre col vitto e coll'alloggio.
- o) Come le donne.
- p) Più vitto ed alloggio, se fissi, altrimenti sono pagati come le donne.

SALARI AGRICOLI IN ITALIA.

(RELAZIONE intorno alle condizioni dell'Agricoltura nel quinquennio 1870-74 — Vol. 3.)

Pubblicata dal Ministero d'Agricoltura, Industria e Commercio.

REGIONI	UOMINI			DONNE			Fanciulli
	Fissi ad anno	Giornalieri	Media indistinta	Fisse ad anno	Giornaliere	Media indistinta	

T O S C A N A .

Comizio di Lucca - 1870			1 a 2			0 50	0 50
Id. id. - 1873			1 12 a 2				
Prefetto di FIRENZE a) 120	b) 0 80 a 1 20					l) 0 25 a 0 80	m) 1 a 3
Circondario di Pistoia d) 176 40	e) 0 60 con vitto 1 25 senza id.			e) 20 a 25			a) 20
Id. di S. Miniato e) 120	1 20			1			e) 20 a 50.
Id. di S. Casciano e) 50 a 80	1 25			0 25 e vitto			0 65 a 0 90
Prefetto di PISA	1 a 1 12			0 56 a 0 60			
Id. di AREZZO f) 1				0 50			0 50
Id. di SIENA a) 60 a 100	1 a 1 50			a) 30 a 60	0 60 a 1		a) 30
Comizio id. - 1870 365	1 a 2						
Id. id. - 1871	1 a 3				0 70		
Id. di Montepulciano			1				
Prefetto di LIVORNO	1 68 a 3				1 12 a 1 26		1 12 a 1 26
Isola d'Elba	1 a 2				1		0 50
Comizio dell' Isola d'Elba - 1870	2						
Prefetto di GROSSETO g) 10 a 50	h) 1 60 a 6				0 56 a 1 70 e 3		0 56 a 1 70

L A Z I O .

Prefettura di ROMA — Agro Romano i)	2 a 2 73				1 a 1 25 e alloggio 0 60		1 a 1 25 e alloggio 0 35 a 0 60
Resto del Circondario di ROMA	1 25 a 1 50						
Circondario di Frosinone e) 100	0 50 a 2			e) 30 a 50	0 30 a 0 80		0 30 a 0 80
Id. di Viterbo 500	1 20 a 1 50				0 65		0 65
Id. di Civitavecchia 350	1 75				1 a 1 10		1
Id. di Velletri 360	1 59						
Comizio di ROMA	1 30 a 3						

a) Con l'alloggio, vitto e vestiario.

b) Per certi lavori che si fanno a misura come i *divelli*, o scassi per le nuove coltivazioni, si corrisponde in generale a chi prende a fare il lavoro, la somma di lire 12 per ogni 100 braccia lineari di fossa, cioè metri 58 1/3.

c) Nel tempo della mietitura e della battitura si arriva fino a lire 2 con vitto.

d) Più vitto, fuoco, biancheria da letto, medicie, ecc., però non il vestiario.

e) Con abitazione e vitto.

f) Dieci anni addietro circa, ricevevano solamente 0 84.

g) Salario mensile dei garzoni, capocci, fattorelli, ecc.

h) Il salario da 3 lire in su si corrisponde nella stagione della mietitura e trebbiatura, vi si aggiunge allora anche il vitto.

i) Coltura del grano: fattore lire 720, fattorello 280, dispendiere 330, guardia casale 270; a tutti con alloggio. Allevamento del bestiame bovino e cavallino: massaro lire 630, lattarolo 400. Azienda del bestiame pecorino: vergaro lire 325, pecoraio 120, e l'alloggio a entrambi.

l) Guadagno che le donne campagnuole fanno lavorando a far trecce o cappelli di paglia.

m) Alla settimana.

SALARI AGRICOLI IN ITALIA.

(RELAZIONE intorno alle condizioni dell'Agricoltura nel quinquennio 1870-74 — Vol. 3.)

Pubblicata dal Ministero d'Agricoltura, Industria e Commercio.

REGIONI	U O M I N I			D O N N E			Fanciulli
	Fissi ad anno	Giornalieri	Media indistinta	Fisse ad anno	Giornaliere	Media indistinta	

VERSANTE MERIDIONALE ADRIATICO.

Prefetto di TERAMO	a) 25	1	a) 0 50	a) 8 50 all'anno
Comizio id. - 1271		1	0 50 a 0 60
Prefetto di CHIETI	b) 100 a 150	1 a 1 50	g) 17	0 50
Id. di AQUILA	b) 150	1 75	g) 50	0 75
Comizio id. - 1871		1 25 a 2 50
Prefetto di CAMPOBASSO	c) 300	1 27
Id. di FOGGIA	d) 1 37	1 05 a 2 50	0 85 a 1 50
Id. di BARI	170 a 220	1 25	153	0 50	h) 0 35
Comizio di Barletta - 1871		e) 1 a 6
Prefetto di LECCE	100 a 300	0 75 a 2	0 34 a 0 54	0 46
Comizio id. - 1870	400	0 50 a 1	0 50 a 1
Id. di Brindisi - 1870	1 a 1 25

VERSANTE MERIDIONALE MEDITERRANEO.

Comizio di CASERTA - 1870		0 85	0 60	0 50
Id. id. - 1871		0 85 a 1 50	0 60 a 0 80	0 40 a 0 50
Id. di Gaeta		mass. 1 50
Prefetto di NAPOLI	360	1 50	0 60	0 45
Comizio di Pozzuoli - 1872	2
Prefetto di SALERNO	360	f) 1 25 a 2	0 75	0 70
Comizio id. - 1870	1	0 70
Id. di Vallo di Lucania - 1872	1 a 2 50
Id. di Campagna - 1870	1 a 2	0 50 a 1
Prefetto di AVELLINO	b) 130	1 05	b) 30	0 45	0 40
Id. di BENEVENTO	b) 60 a 85	0 65 a 0 85	b) 42 a 50	0 40 a 0 50	0 40 a 0 50
Comizio di S. Bartolomeo in Galdo - 1870		0 50 e vitto
Prefetto di POTENZA	350 a 400	i) 0 80 a 1	0 40 a 0 60
Comizio di Matera - 1870	350	1 a 2	0 60	0 60
Id. id. - 1871		1 a 1

a) Più il vestito e il vitto.

b) Più vitto ed alloggio.

c) Parte in denaro e parte in natura.

d) Al giorno. Il *curatolo*, capo che dirige l'azienda campestre ha dalle 1,100 alle 1,300 lire all'anno, di cui dalle 425 alle 510 in denaro, il resto in natura.

e) Ai mietitori si somministra anche pane, vino e minestra.

f) Oltre a ciò si dà loro la minestra e il vino.

g) E vitto, vestito ed alloggio.

h) Quelli ad anno ricevono lire 86.

i) Col vitto; senza vitto lire 1 50.

SALARI AGRICOLI IN ITALIA.

(RELAZIONE intorno alle condizioni dell'Agricoltura nel quinquennio 1870-74 — Vol. 3.)

Publicata dal Ministero d'Agricoltura, Industria e Commercio.

REGIONI	U O M I N I			D O N N E			Fanciulli
	Fissi ad anno	Giornalieri	Media indistinta	Fisse ad anno	Giornaliere	Media indistinta	

segue VERSANTE MERIDIONALE MEDITERRANEO.

Prefetto di COSENZA	l) 180	a) 400	0 40 a 0 50	0 40 a 0 50
Comizio id. - 1870	1 05
Id. di Castrovillari - 1870	1 50 a 2
Prefetto di CATANZARO	c) 30 a 34	0 85 a 1 50	0 50	0 50
Comizio id. - 1870	1 50 a 2	0 1
Id. di Cotrone - 1870	1 a 5
Prefetto di REGGIO	400	1 10 a 1 50	0 60 a 0 75	0 60 a 0 75

S I C I L I A .

Prefetto di MESSINA	1 45	0 70	0 70
Comizio id. - 1870	1 50 a 2 50	0 60
Id. di Mistretta - 1870	d) 1 60 a 6 37
Prefetto di CATANIA	e) 1 06	1 70	0 50 a 0 55	0 50 a 0 55
Comizio di Acireale - 1871	1 30
Id. di Caltagirone - 1870	f) 1 10 a 3
Prefetto di SIRACUSA	300 a 400	1 75 a 3	0 60	0 60 a 0 70
Id. di CALTANISSETTA — Circondario di Caltanissetta	250 a 450	g) 350 a 600	o) 0 50 a 0 75
Circondario di Piazza-Armerina	2	0 85
Id. di Terranova	550	g) 450
Prefetto di GIRGENTI	450	1 50	0 65 a 0 75	p) 0 70 a 0 80
Comizio id. - 1870	h) 1 27 a 3
Prefetto di TRAPANI	i) 230	g) 405	q) 40
Comizio id. - 1870	1 70
Prefetto di PALERMO — Cir. di Palermo. l) 3 60	3 30	0 60	0 60
Circondario di Termini Imerese	n) 250 a 325	m) 85 a 900	0 50 a 0 85	0 80 a 1 25
Id. di Cefalù	400	540	0 50	r) 0 50
Id. di Corleone	l) 1 27	1 70	0 85

a) All'anno oltre il vitto.

b) Oltre le spese cibarie.

c) Salario dei guardiani. Oltre a ciò hanno l'alloggio e un pezzo di terra che coltivano per conto proprio.

d) Il salario è in media, per i lavori di zappatura lire 2, sarchiatura 1 60, potatura 2, mietitura 2 55, aratura con buoi o muli 6 37, per altri lavori 2.

e) Al giorno.

f) Oltre il vitto.

g) Ad anno.

h) Per i lavori di zappa lire 1 60, sarchiatura 1 27, vanga 2,

per la potatura delle viti 2 13, la mietitura 2 55, la sorveglianza dei mietitori 3.

i) Più pane e vino.

l) Al giorno.

m) Nei comuni nei quali il salario è più basso si dà anche il vitto

n) Vitto e alloggio.

o) Chilogr. 1,50 di pane.

p) Al giorno - se ad anno lire 200 circa.

q) All'anno, più il pane ogni giorno.

r) Per quelli impiegati nella raccolta delle olive. Se impiegati nella pastorizia, si assumono sempre ad anno, e il loro guadagno è di 15 centesimi al giorno e il pane.

SALARI AGRICOLI IN ITALIA.

(RELAZIONE intorno alle condizioni dell'Agricoltura nel quinquennio 1870-74 — Vol. 3.)

Pubblicata dal Ministero d'Agricoltura, Industria e Commercio.

REGIONI	UOMINI			DONNE			Fanciulli
	Fissi ad anno	Giornalieri	Media indistinta	Fisse ad anno	Giornaliere	Media indistinta	

SARDEGNA.

Prefetto di CAGLIARI	b) 250	a) 2	1	i) 1
Id. di SASSARI — Cir. di Sassari	e) 75 a 100	1 75 a 3	1	0 8 a 1
Circondario di Alghero	e) 150	d) 375 a 1 10	180	0 75	l) 225
Id. di Ozieri	f) 250	1 50 a 2 50	0 75 a 1 25	1 a 1 25
Id. di Tempio	g) 2 50	84
Id. di Nuoro	e) 120 a 200	1 a 2	h) 1 a 1 25

a) Con una parte del vitto e del vino in certe stagioni.

b) Vitto, vestiario e qualche diritto sul grano od altro.

c) Vitto ed alloggio. I *manenti* hanno da 450 a 600 lire.

d) All'anno cui vi si aggiunge qualche volta la minestra e il vino.

e) Vitto, alloggio e vestiario.

f) Vitto e scarpe.

g) Talora gli si dà solo 2 lire e il vitto con 1 litro di vino.

h) Vitto.

i) Si salariano anche ad anno. Allora guadagno lire 100 più vitto, calzatura e vestiario.

l) Ad anno.

Facciamo seguire alcune notizie più dettagliate che si hanno per le due provincie di Grosseto e di Lecce.

Nella prima i lavoratori agricoli nel comune di Arcidosso ricevono L. 1,12 di inverno, L. 1 e vitto d'estate. A Campagnatico L. 1,60 nell'alto, L. 2 nel basso. A Castel del Piano L. 1 dal novembre all'aprile, L. 1,12 dal maggio all'ottobre, oltre il vino od altra bevanda. A Castiglione L. 1,68 calcolate anche le faccende estive. A Cinigiano L. 1. A Gavorrana L. 1,30 dal settembre al giugno; L. 2 e vitto in tempo di miétitura. A Grosseto da L. 1,40 a L. 2 per le faccende ordinarie; gli aratori e i bifolchi hanno cent. 14 più degli altri. A Magliano dal novembre al marzo da L. 1,30 a L. 1,50; dal marzo a metà di giugno da L. 1,70 a L. 1,80; da giugno a tutta raccolta da L. 4 a L. 6 e anco più. A Manciano L. 1,50. A Massa Marittima dal principio dell'inverno fino a marzo L. 1,25; da marzo a maggio L. 1,50, per falciare fino L. 3, per mietere L. 4 e anco 5,67. A Monte Argentario L. 2. A Montieri L. 1,12. A Orbetello da novembre a maggio L. 1,50, dal maggio alla mietitura L. 2. A Stitigliano in inverno L. 1,40, in primavera L. 1,96, in estate L. 3,92. A Roccallegna L. 1,20. A Roccastrada da L. 1,12 a L. 1,26. A S. Fiora da L. 1,12 a L. 1,68. A Scansano L. 2. A Sorano in inverno da L. 1,25 a L. 1,50; in estate, compresa la mietitura, da L. 1,50 a L. 2,50 e anco 5.

Nei singoli circondari della provincia di Lecce si notano le seguenti differenze. In quello di Lecce il salario medio giornaliero è di L. 1,04; in quello di Gallipoli L. 1,01; in quello di Brindisi L. 1,14; in quello di Taranto L. 1,17. Nel mandamento di Lecce il salario giornaliero supera le L. 2; in ventitre mandamenti supera la lira e negli altri oscilla tra i cent. 75 e la lira. Il salario annuale è di L. 199 per il circondario di Lecce, di L. 218 per quello di Gallipoli, di L. 169 per l'altro di Brindisi, e di L. 217 in quello di Taranto; supera le L. 300 nei mandamenti di Lecce, Comi, Maglie, Manduria, Castellaneto, Ginosa; supera le L. 200 nei mandamenti di Copertino, Gallipoli, Agento, Poggiardo, Ottuni e Mottola; supera le L. 100 nei mandamenti di Galatina, Otranto, Alessano, Tricase, Ruffano, Brindisi, Teglia e Francavalle, Oria, Salice, Taranto, Martino, Grotteglie e Massafro. È poi inferiore alle L. 100 nei mandamenti di Vernole, Carpignano e San Giorgio.

SALARI INDUSTRIALI.

(Notizie tratte dal vol. 103 degli *Annali del Ministero d'Agricoltura, Industria e Commercio* — Ricerche sopra la condizione degli operai nelle fabbriche — 1877).

INDUSTRIA O MESTIERE	SALARIO GIORNALIERO			O S S E R V A Z I O N I
	Uomini	Donne	Fanciulli e ragazzi	

PROVINCIA DI BERGAMO

Miniere	2	1	a) Il maestro è pagato da lire 3 a 4, il lavoratore da lire 1 50 a 2, il <i>brascino</i> da 0 80 a 1 20.
Cartiere	2	0 50	0 25 a 0 50	
Filatura di bozzoli e tessitura di lino	1	
Filature meccaniche di lana.	1 50	0 40	
Incannatoi di seta.	1 50	0 40	
Fucine di ferro a).	0 80 a 4	

PROVINCIA DI CALTANISSETTA.

Industria mineraria b).	3	1 30 a 1 50	1 50 a 1 30	b) Vedi nota (1).
---------------------------------	---	-------------	-------------	-------------------

PROVINCIA DI BOLOGNA.

Fabbriche di spille e bottoni.	2 a 2 50	0 70 a 1 10	0 30 a 0 50
Id. stoffe, tessitorie, filande.	2 a 2 80	0 75 a 1 15	0 60 a 0 70
Id. stoviglie.	0 80	0 80	0 30
Industrie chimiche	2	0 40 a 0 50
Chioderie	1
Lavori campestri.	1 40	1	0 70

PROVINCIA DI CASERTA.

Cartiere.	1 05 a 2	0 50 a 0 65	0 30 a 0 40
Lanifici.	1 50	0 40 a 0 50	0 25 a 0 40

PROVINCIA DI GIRGENTI.

Lavori agricoli	1 70 c)	0 64	0 50	c) Durante la raccolta delle granaglie gli adulti guadagnano da lire 2 a 2 50 al giorno.
Miniere.	2 a 3	1 25	1 a 1 50	

(1) La Camera di Commercio aggiunge le seguenti notizie: Le donne dagli anni 18 ai 40 (nei lavori campestri) hanno un chilogramma di pane e centesimi 50 di salario. Le giovanette, lo stesso vitto e centesimi 20. Gli adulti 2 chilogrammi di pane, un litro di vino e una lira di salario. Nel tempo della messe il vitto aumenta del doppio e il salario giunge a 3 lire.

SALARI INDUSTRIALI.

(Notizie tratte dal vol. 103 degli *Annali del Ministero d'Agricoltura, Industria e Commercio* —
Ricerche sopra la condizione degli operai nelle fabbriche — 1877).

INDUSTRIA O MESTIERE	SALARIO GIORNALIERO			OSSERVAZIONI
	Uomini	Donne	Fanciulli e ragazzi	

PROVINCIA DI GENOVA.

Filature e tessiture	3 a 5	1 20	0 60 a 0 80	a) I fanciulli occupati come aiuti o apprendisti guadagnano da 1 a 1 50.
Ferriere e vetriere	2 a 5	0 75	0 75 a)	
Fabbriche di chiodi	1 60 a 2	0 80 a 0 90	
Stabilimento meccanico di Sampierdarena	1 50	0 75	

PROVINCIA DI COMO.

Setifici	2 a 3 b)	0 90 a 1 10	0 30 a 0 60	b) Il lavoro è a cottimo.
Cartiere e cotonifici	1 59 a 2 50	1 a 1 50	0 40 a 0 80	
Tintorie	1 50 a 3	1	
Fabbriche di macchine	1 25 a 3 50	50 a 1 25	

PROVINCIA DI VENEZIA.

Costruzioni navali	2 50	0 40	c) Salario settimanale - per la donna è quello dell'operaia detta <i>cernitrice</i> .
Preparazione del pesce	1	0 70	0 50	
Fabbrica di conterie. e)	10	8	4	

PROVINCIA DI FIRENZE.

Fabbrica Ginori	0 80 a 1 50	0 30 a 2	0 30 a 0 80	d) Ricevono da 2 a 3 lire la settimana. e) Lavoro a cottimo.
Miniere	1 50 a 4 50	0 40 a 0 70	0 50 a 1	
Officine metallurgiche ed opifici meccanici	1 a 6	1	
Fabbriche di vetri	5	2	
Il. fiammiferi	1 20 a 2 25	1 20 a 1 50	0 45	
Concerie	2	0 70	
Sfilatura delle paglie	0 84	0 84	
Vestitura dei fiaschi	0 70	
Arte della lana	1 50 a 2	1	0 50	
Cave di pietre	1 50 a 3	d)	
Fabbrica di tabacchi	3 20	1 40 e)	
Fabbriche di paglia	2 50	0 80	
Stamperia reale	1	

SALARI INDUSTRIALI.

(Notizie tratte dal vol. 103 degli *Annali del Ministero d'Agricoltura, Industria e Commercio* — Ricerche sopra la condizione degli operai nelle fabbriche — 1877).

INDUSTRIA O MESTIERE	SALARIO GIORNALIERO			OSSERVAZIONI
	Uomini	Donne	Fanciulli e ragazzi	

PROVINCIA DI MILANO.

Industria serica	2	0 85	0 40	a) Lire 2 è la media del salario dato ai legatori; 3 50 quella degli stampatori.
Lanifici	1 50	1 a 1 20	0 50 a 0 80	
Miniere	0 80 a 2	0 40 a 0 50	
Fornaci	1 50 a 3	
Fabbriche di carta	1 50 a 5	1 a 1 50	0 60 a 1	
Tipografie	2 c 3 50 a)	1	0 80	

PROVINCIA DI FORLÌ.

Miniere	2 a 3	b)	b) I fanciulli guadagnano 48 lire al mese per circa 25 giorni di lavoro.
Tessitura	0 45	0 25	
Mondatura di semi d'olio di ricino	0 40 a 0 50	
Filande di seta	0 65	
Fabbriche di fiammiferi	1 50	0 70	0 45	
Corderie meccaniche	1 10	0 70	0 60	

PROVINCIA DI ROMA.

Cartiere	1 15 a 1 75	0 75 a 0 80	0 75 a 0 80
Fabbriche di cotone	2 25	0 70	0 20
Tessorie	2	0 75 a 1	0 20 a 0 30
Nel caricare le doghe	4	2

PROVINCIA DI NOVARA.

Cotonifici, lanifici, setifici	1 85	1 10	0 55
Fabbriche di cappelli	1 80 a 6	1 a 2
Miniere	2 20	1 20	0 60 a 0 75
Torbiera	1 30	1 30	1 30
Officine metallurgiche	2 50	1 15	1 20
Fornaci	2 37	1 25	0 75 a 1
Fabbrica bottami, zolfanelli, e caffè di cicoria	0 50 a 1	0 50 a 1

SALARI INDUSTRIALI.

(Notizie tratte dal vol. 103 degli *Annali del Ministero d'Agricoltura, Industria e Commercio* —
Ricerche sopra la condizione degli operai nelle fabbriche — 1877).

INDUSTRIA O MESTIERE	SALARIO GIORNALIERO			OSSERVAZIONI
	Uomini	Donne	Fanciulli e ragazzi	

PROVINCIA DI PALERMO.

Lavoro nelle solfate	2 a 3 α)	0 15 a 1 50	0 15 a 1 50	α) Lavoro a cottimo; salario del picconiere.
--------------------------------	----------	-------------	-------------	--

PROVINCIA DI CUNEO.

Filande e filatoi	2	1	0 50 a 0 60
-----------------------------	---	---	-------------

PROVINCIA DI CAGLIARI.

Fabbrica di tabacchi	1 80 a 3 15	0 80 a 1 50
Miniera carbonifera	3	1 30 a 2
Id. di piombo	2 a 5	1 25 a 1 50	0 75 a 1

PROVINCIA DI PISA.

Industria della seta	1 50 a 5	1 a 1 25	0 20 a 0 70	b) Salario a cottimo.
Id. alabastrini	2 50 a 4	0 40 a 0 60	
Saline	2 50 b)	1	0 60	
Miniere di rame	1 60	0 90	
Industria del borace	1 68	1	

PROVINCIA DI PERUGIA.

Trattura della seta	1 50 a 3	0 60 a 2	0 50
Lanificio	1 35 a 2 20	0 60 a 2	0 30 a 0 60
Tessuti canape e cotone	0 70	0 60
Fabbriche di fiammiferi	1 75	1	0 75
Concia di pelli	1 50 a 3

PROVINCIA DI NAPOLI.

Tessitorie	0 80
Filande	0 60

SALARI INDUSTRIALI.

(Notizie tratte dal vol. 103 degli *Annali del Ministero d'Agricoltura Industria e Commercio* —
Ricerche sopra la condizione degli operai nelle fabbriche — 1877).

INDUSTRIA O MESTIERE	SALARIO GIORNALIERO			OSSERVAZIONI
	Uomini	Donne	Fanciulli e ragazzi	

Segue PROVINCIA DI NAPOLI.

Fabbriche di corallo	2	1	a) Salari mensili.
Id. poste a).	38 25	8 50	
Id. armi a)	130	12	30 a 90	
Fabbriche di mattoni e terra cotta	1 25 a 1 70	0 60 a 1	0 60 a 1	
Oggetti di legno intarsiati	1 50 a 2	0 15 a 1	
Solfare di Avellino.	0 75	
Fabbriche di tabacchi	2 60	1 70	
Id. di fiammiferi.	2	1	0 50	
Id. candele steariche	2	1	0 50	

PROVINCIA DI TORINO.

Filande.	2	1 25 a 1 50	0 40 a 0 60	b) Salari a cottimo.
Filatoi.	1 85	0 70 a 1 25	0 25 a 0 50	
Fabbriche di panni.	1 25 a 2	0 80 a 1	0 30 a 0 40	
Tessitura	1 50 a 2 50	
Filatura	3 a 3 50	0 50 a 1 50	
Industria mineraria b).	2 50	1	0 80	
Cartiere	2	0 80	0 70	
Lanifici	2	1 20	0 75	
Fabbriche di tulli e passamanterie	2 25	1 25	0 60	

SALARI INDUSTRIALI A ROMA.

(*Monografia archeologica e statistica di Roma e Campagna Romana: — V. GARRIGOS,*
Sulle industrie della città di Roma).

INDUSTRIA O MESTIER	SALARIO in lire italiane	INDUSTRIA O MESTIERE	SALARIO in lire italiane
---------------------	--------------------------------	----------------------	--------------------------------

Tessitura della seta ^{a)}.

Lavori di maggiore difficoltà	4 a 5	Lavori lievi	1 a 2 25
Id. di minore id.	2 50 a 3 50	Salario delle fanciulle.	0 25

Filatura e tessitura della lana.

Lavatura, tintura e stenditura	1 50 a 3	b) {	Scardassatura e filatura	2 a 3
Innaso e pellicatura	0 75 a 1		Orditura	1 50 a 2
Gualcatura	2 50 a 3		Tessitura	3 a 5
Tiratura	2	Operai in aiuto dei filatori a mano	2	
Garzatura, cimatura, pressa e lucido	2 a 3	Id. id. tessitori	0 75 a 1	
Mondatura b)	0 50 a 0 75	Fanciulli	0 25	

Tessitura del cotone.

Tintori	1 50 a 3	b) {	Tessitura	1 a 3	
b) {	Incannatura		0 75	Gazzatura	2 a 3
	Orditura		1 a 1 50	c) Alle fanciulle	0 25

Fonditori in metallo e meccanici ^{b)}.

Tornitori e aggiustatori (maestri)	3 50 a 10	Modellatori in legno (maestri)	3 a 5
Forgiatori id.	4 a 6	Operai aiuti	2 a 2 50
Formatori e fonditori id.	2 50 a 8	Allievi c)	0 50 a 1 50

Fabbri ferrai.

Maestri	2 50 a 4	Allievi.	0 25 a 0 75
Garzoni	1 a 1 75		

a) Questi salari sono tutti a cottimo; il salario delle fanciulle è a carico degli operai.

b) Salari a cottimo.

c) Per ogni telaio cui assistono.

SALARI INDUSTRIALI A ROMA.

(*Monografia archeologica e statistica di Roma e Campagna Romana: — V. GARRIGOS,*
Sulle industrie della città di Roma).

INDUSTRIA O MESTIERE	SALARIO in lire italiane	INDUSTRIA O MESTIERE	SALARIO in lire italiane
----------------------	--------------------------------	----------------------	--------------------------------

Falegnami ed ebanisti.

Maestri.	2 50 a 3 50	Segatori	3 25
Lavoranti.	2 a 2 50	Allievi falegnami	0 50 a 1 50
Allustratori.	3 50	Id. allustratori	2

Muratori.

Maestri	2 25 a 3	Allievi	1 75 a 2
Garzoni.	1 75 a 2		

Sarte ^{a)}.

Operaie	0 75 a 1 75	Fattorine.	0 25
-------------------	-------------	--------------------	------

Calzolai.

b) { Operai	20 a 30	b) { Allievi operai	1 a 6
{ Orlatrici.	8 a 10	{ Allieve orlatrici.	1 a 2

Sarti.

Tagliatori.	75 a 150 c)	Allievi operai.	0 50 a 1 50
Operai giornalieri <i>d)</i>	2 50 a 4 50	Allieve operaie.	0 25 a 0 50
Operai	1 50 a 2		

a) Le maestre, quando non siano le proprietarie, hanno un salario mensile che può calcolarsi lire 150 - alle caposarte francesi il salario è maggiore.

b) Il lavoro è a cottimo: gli allievi sono a carico degli operai: i salari qui dati sono settimanali.

c) Retribuzione mensile.

d) I lavoranti sono tutti pagati a cottimo: gli allievi dei due sessi sono a carico dei cottimisti.

SALARI AGRICOLI E INDUSTRIALI

nel Distretto di *Reggio di Calabria* nel 1875.

(Da una Relazione stampata dalla Camera di Commercio ed Arti di quella Città).

INDUSTRIA O MESTIERE	UOMINI	INDUSTRIA O MESTIERE	UOMINI
Stabilimenti oleiferi	1 50		
		Industria del legno <i>b)</i>	Cestinaï 0 80 a 1 50
			Tornitori 0 50 a 1
			Segatori 0 80 a 2
Fonderia	Capi fabbrica 7	Sartorie <i>c)</i>	Sarti maestri 3 a 4
	Fonditori 2 a 4		Apprendisti 0 40 a 0 80
	Allievi 1 a 2	Calzolai	2 <i>d)</i>
	Modellatori in legno 3 a 5		
	Fabbri ferrai 0 75 a 2 50		
	Facchini 1 70 a 2 20		
Fucine	Apprendista 0 80		
	Tiramantici <i>a)</i> 0 25		
Industria del rame	Operai provetti 2 50 a 3	Fabbrica di paste	Lavoratori 1
	Fanciulli 0 35 a 0 80		Crivellatori 1 25
			Impastatori 1 25
			Ruotieri 1
			Trafflatori 1 50
			Garzoni 0 40
Lattonai - Apprendisti	1 a 1 50		
Fabbrica di mobilie	Ebanisti 2 a 3	Panattieri	Pastai 2
	Falegnami 2 a 2 50		Fornai 2
	Apprendisti 1 a 1 50		Garzoni 0 80
	Tappezzieri 2 a 3		
Industria del legno <i>b)</i>	Carrozzeri 1 60 a 4	Confetture e dolci <i>e)</i>	Pasticcieri 5
	Carradori 2 a 3		Assistenti 4
	Bottai 1 a 2		Apprendisti 2
			Fornai 1 60
			Garzoni 0 80

a) Sono fanciulli. — *b)* Salari calcolati. — *c)* S'impiegano anche delle donne: le cucitrici a macchina guadagnano da 1 a 2 lire al giorno, quelle a mano da 1 50 a 2. — *d)* Salario massimo degli adulti; per i fanciulli il minimo è di L. 0 30. — *e)* Vi sono anche delle filande e in queste le operaie ricevono dei salari che variano secondo l'occupazione a cui si applicano: le scartatrici guadagnano L. 0. 80 al giorno, le maestre filatrici L. 1 50, le maestre 0 60, le strusine 0 80, le assistenti 1 50. Il salario di queste ultime però è a opera. Così pure vi sono degli stabilimenti di tessitura del lino e della canapa nei quali il salario delle operaie può calcolarsi in media essere di L. 0 65 al giorno: detto salario è a opera.

SALARI MEDI PAGATI DALLA DIREZIONE DELL'OPIFICIO DI ARREDI MILITARI IN TORINO.

(Notizie avute dalla Direzione di quell'opificio)

INDICAZIONE degli ANNI	U O M I N I					D O N N E			
	Capi officina sartoria e zaineria (1)	Capi lavoranti e lavoranti a giornata	Controllori, verificatori e distributori ad ore	Tagliatori a cottimo	Operai sarti a cottimo	Sorveglianti ad ore	Dipannatrici e rammendatrici ad ore	Macchiniste a cottimo	Operai sarte a mano ed a cottimo
	paga fissa giornaliera	media per ogni giornata	media per ogni ora	media per ogni giornata	media per ogni giornata	media per ogni ora	media per ogni ora	media per ogni giornata	media per ogni giornata
Anno 1870	6 66	2 25	0 22	2 60	1 12	0 20	0 10	1 66	0 80
1871.	8 33	2 25	0 23	2 45	1 35	0 20	0 11	1 66	0 95
1872	8 33	2 25	0 25	2 72	1 20	0 20	0 11	1 57	1 03
1873.	8 33	2 25	0 29	3 00	1 46	0 20	0 11	1 53	1 15
1874	8 33	2 25	0 32	3 35	1 36	0 20	0 11	1 58	1 20
1875.	8 33	2 50	0 32	3 33	1 46	0 20	0 11	1 40	1 18
1876	8 33	2 50	0 32	3 60	1 35	0 20	0 12	1 37	1 20
1877.	8 33	2 75	0 36	3 75	1 17	0 20	0 12	1 75	1 05

(1) Sono retribuiti a mesi posticipati in ragione dello stipendio di L. 3000 annue, sotto deduzione della tassa di ricchezza mobile, che viene loro ritenuta alla fine di ciascun mese e versata trimestralmente nelle casse dello Stato. Fino verso la fine del 1870 lo stipendio non era che di L. 2400.

SALARI INDUSTRIALI.

(Notizie tratte dall' *Inchiesta sugli scioperi*. Risposte delle Prefetture e delle Camere di Commercio - 1878.)

INDUSTRIA O MESTIERE	SALARIO GIORNALIERO			OSSERVAZIONI
	Uomini	Donne	Fanciulli e ragazzi	

PROVINCIA DI PAVIA.

PAVIA - Trattura della seta	2	1	0 50	Il lavoro dura 12 ore al giorno.		
Id. Torcitura id.	2 10	0 90	0 70	Id.	id.	id.
Id. Fabbrica di cappelli	2	0 65	0 50	Id.	11	id.
Id. Concerie di pelli	2	0 70	Id.	id.	id.
Id. Industria del ferro	2 45	1	Id.	10 1/2	id.
Id. Fabbriche di terraglie e vetri.	3	Id.	12	id.
Id. Id. di salnitro	1 50			
Id. Fornaci di mater. da costr. (sist. Hoffman)	2 50			
Id. Cotonificio con tessitura	1 50			

PROVINCIA DI PADOVA.

PADOVA - Fabbrica di birra	2			
Id. Trattura della seta	0 75 a 3			
Id. Concerie di pelli	1 a 1 75			
Id. Fonderie di seconda fusione	2	Mercede minima.		
Id. Tessitura di cotone	2 50 a 3	0 50 a 0 75	Id.	id.	
Id. id. di lana	2			
Id. Fabbr. di vetri ordinari colorati e bianchi	2			
PONTE DI BRENTA - Trattura della seta.	0 75 a 4			
NOVENTA PADOVANA - Conceria di pelli.	1 35	0 94			
PIAZZOLA SUL BRENTA - Trattura della seta	1 35	0 94			
CADONEGHE - Tessitura del cotone	2 25	0 50 a 0 75			
MONTAGNANA - Conceria di pelli	1 a 1 75			
Id. Trattura della seta	0 70 a 2			
Id. Stabilimento per lo stigliamento meccanico del lino e della canapa	1 50	0 60 a 0 90			
ESTE - Fabbrica di stoviglie	0 80 a 1 75	0 50			
Id. id. di terraglie	1 50 a 2 50			
Id. Trattura di seta.	0 75 a 2			
MONSELICE - Trattura di seta	2 a 4	0 60 a 1 25			
Id. Sega di legnami	2			
CAMPOSAMPIERO - Trattura di seta.	0 75 a 2			
MASSANZAGO - id. id.	0 75 a 1 25			
PROMBINO DESE - id. id.	0 85 a 1 50			

SALARI INDUSTRIALI.

(Notizie tratte dall' *Inchiesta sugli scioperi*. Risposte delle Prefetture e delle Camere di Commercio - 1878.)

INDUSTRIA O MESTIERE	SALARIO GIORNALIERO			OSSERVAZIONI
	Uomini	Donne	Fanciulli e ragazzi	

Segue PROVINCIA DI PADOVA

CAMPO S. MARTINO - Trattura di seta	1
CITTADELLA - id. id.	1
Id. - Conceria di pelli	1 a 1 75
GALLIERA VENETA - Fabbrica di carta.	0 20 a 1

PROVINCIA DI TREVISO.

TREVISO - Società veneta di costr.mecc. e fonderia	2 50 a 3 50	Le notizie relative alla provincia di Treviso furono tratte da un'opera del Dott. Silvio de Favari « <i>Le nostre Industrie</i> » Treviso 1877. Il modellatore e incisore nella fabbrica di stoviglie guadagna perfino 14 lire al giorno.	
Id. Tessitura mecc. di telerie in cotone color.	1 50 a 3	0 60 a 2		
Id. Fabbrica ceresina	2 a 3		
Id. id. stoviglie	1 50 a 8		
Id. Mulini da grano a sistema ungherese.	1 75 a 2 50		
Id. Fabbrica paste alimentari.	1 50 a 3	0 65		
Id. id. spazzole, pennelli, macchine per garzare tessuti	1 25 a 2	0 85		
Id. Pila di riso	2 a 4 10	0 65		Con mancie e riso.
Id. Officina meccanica.	2 a 3 50		E vino.
Id. Fabbrica aceto e liquori	1 70		Massimo
Id. id. laterizi	2 50	Id.	
Id. id. carrozze	3 50		
Id. id. calze a macchina	2		
Id. id. corde armoniche	3		
Id. Concia di pelli	1 75		

PROVINCIA DI VENEZIA.

VENEZIA - Stabilimento canapi e cordaggi.	1 50 a 2	0 20 a 0 40	Per settimana - Il proto però ha in media lire 22, e il capotorchio lire 28.
Id. id. tipografico.	14	
Id. Fabbrica di conterie	2 a 6	1 a 2	0 75 a 1	
Id. id. di costruzioni navali	2 a 2 50	0 85 a 1	0 15 a 0 25	
Id. id. lavori di cartonnaggio	1 a 1 50	0 50 a 0 60	
Id. id. combustibili artificiali	1 50 a 2 25	
Id. id. amido e cipria.	1 50 a 2	0 50 a 0 75	0 75 a 1	

SALARI INDUSTRIALI.

(Notizie tratte dall' *Inchiesta sugli scioperi*. Risposte delle Prefetture e delle Camere di Commercio - 1878.)

INDUSTRIA O MESTIERE	SALARIO GIORNALIERO			OSSERVAZIONI
	Uomini	Donne	Fanciulli e ragazzi	

Segue PROVINCIA DI VENEZIA.

VENEZIA - Fabbrica vetro filato	1 a 4	1 a 2	0 15 a 1	
Id. id. riduzione conterie	1 75 a 2	0 75 a 1	
Id. id. canna di vetro e smalti	1 a 2	0 75 a 1	0 75	
Id. Fabbrica di soffiati	4	
Id. id. fiammiferi	2 a 4	1 a 1 20	0 70 a 0 90	
Id. id. tabacchi	2 23	1 04	
Id. Rimessaio	2 50	0 60	
Id. Società del gas per l'illuminazione	1 50 a 2 50	
Id. Manifattura di merletti veneziani	0 50 a 1	0 20 a 0 40	
Id. Prestinaio	2 a 4	0 75 a 2 a)	a) Garzoni.
Id. Fonderia di metalli	2 25 a 4	0 25 a 1 25	
Id. Concia delle pelli	10 a 15	Per settimana.
Id. Laboratorio di perle a lume	0 75 a 1 50	0 50 a 1	0 10 a 0 20	
Id. Scalpellino	2 50 a 3	0 30 a 0 80	
Id. Stabilimento meccanico	2 50 a 3	0 50 a 2 b)	b) Garzoni.
Id. id. mosaici	2 a 5	1 a 1 50	0 25 a 1	
Id. id. pettinatura della canape	3 a 3 50	0 75 a 1 25	
Id. id. del bucato a vapore	1	1	
Id. Cereria	2 a 3 50	1 25 a 2	1 a 1 50	
Id. Fabbro-ferraio	2 a 3	0 15 a 0 25	
Id. Intagliatore e scultore in legno	2 a 3	0 50 a 1	
Id. Canapificio	3 a 3 50	1 a 1 50	
Id. Lavori in legno per ingegneria	3 a 5	0 50 a 1	
Id. Costruzioni macchine e fonderia	2 50 a 5 50	0 25 a 1	
MESTRE - Fabbrica di confetture e cioccolato	1 30 a 3	0 50	
Id. id. di pane e paste	1 20 a 2	
Id. Laboratorio meccanico	1 20 a 3	0 25	
Id. Tipografia municipale	1 a 2	0 30	
Id. Filatojo di seta	1 50	0 72 a 1 25	0 50	
Id. Filanda di seta	0 65 a 1 50	9 50	
Id. Fornace da calce, mattoni, tegole	1 a 2	0 75	0 50 a 1	
BURANO - Merletti	1 50	
SALZANO - Trattura di seta	0 40 a 1 07	
MIRA - Fabbrica candele e saponi	1 15 a 1 95	

SALARI INDUSTRIALI.

(Notizie tratte dall' *Inchiesta sugli scioperi*. Risposte delle Prefetture e delle Camere di Commercio - 1878.)

INDUSTRIA O MESTIERE	SALARIO GIORNALIERO			OSSERVAZIONI
	Massimo	Minimo	Medio	

PROVINCIA DI REGGIO (Emilia).

REGGIO - Filanda	1 20	0 30	1	
Id. Lavorazione radica di palude	1 80	0 70	1	
Id. Fabbrica di stoviglie	2	0 60	1 20	
Id. id. di chiodi	2 75	1	1 20	
Id. id. di letti in ferro	2 20	0 20	1 50	
Id. id. di vetri e cristalli	5	0 50	3	
Id. id. di maglierie	1	0 40	0 80	
Id. id. di fiammiferi	3 50	0 40	
Id. id. di spazzole	1 50	0 40	0 70	
Id. id. di forme da scarpe	3 50	0 30	1 50	
Id. id. di truciolo per cappelli di paglia	1	
Id. Concia pellami	1 70	1	
Id. Tipografie	2 50	0 20	
Id. Raffineria di zolfo	2	1 50	
Id. Cartiere	1 50	0 40	0 70	
Id. Fornaci a fabbricazione di mattonelle	1 65	0 70	
Id. Preparazione della carne suina	3	1 50	2 50	
Id. Segheria a vapore	3 30	0 25	1 50	
Id. Fabbrica del gas per l'illuminazione	2	1 20	1 85	

PROVINCIA DI FORLÌ

	Uomini	Donne	Fanciulli	
FORLÌ - Concia delle pelli	1 50 a 2	
Id. Fabbrica di saponi	1 60	
Id. id. di olio di ricino	1 50	0 45	
Id. id. di bigliardi	1 50	
Id. Pileria e molino di olio	1 25	
Id. id. id. di zolfo	1 50	
Id. Fornace mattoni	1 25	0 35	
Id. Tipografia	2	
Id. Litografia	2 a)	
Id. Fabbrica di stoviglie e maioliche	1 50 b)	0 15	0 10	
Id. Fonderia di ferro e gazogene	0 20 a 4 35 c)	
Id. Tessuti di lana e di cotone	0 45	

a) Al capo lavorante lire 5.
 b) Gli uomini che lavorano a cottimo possono guadagnarsi perfino lire 4 al giorno; in generale però ne guadagnano soltanto 2.
 c) I capi-officina arrivano ad avere perfino 8 lire.

SALARI INDUSTRIALI.

(Notizie tratte dall' *Inchiesta sugli scioperi*. Risposte delle Prefetture e delle Camere di Commercio — 1878.)

INDUSTRIA O MESTIERE	SALARIO GIORNALIERO			O S S E R V A Z I O N I
	Uomini	Donne	Fanciulli e ragazzi	

Segue PROVINCIA DI FORLÌ.

FORLÌ - Tessuti di cotone	1 25	0 45
Id. id. di cascami di seta	1 30	0 50	0 20
Id. Filanda di seta	1 50	0 65
CESENA - Molino zolfo	3
Id. Miniere e raffinerie zolfo	2 50 a 3
Id. Mulini a grano	2 50
Id. Filanda seta	0 75
Id. Fabbrica di paste	2 50
Id. id. di fiammiferi	0 80
SAVIGNANO - Concia delle pelli	1 25
Id. Fabbrica fiammiferi	0 65
Id. Filanda di seta	0 75
MELDOLA - Concia delle pelli	1 30
Id. Filande di seta	1 40	0 65 a 0 80
CIVITELLA - Cartiera	1 80	0 50
TRODORANO - Miniera sulfurea in Val di Noce .	2
MERCATO SARACENO - Miniere sulfuree di Baratella	3
ZAMBETTOLE - Fabbrica di fiammiferi	0 65
SOGLIANO AL RUBICONE - Polverificio	3

PROVINCIA DI RAVENNA.

	Minimo	Massimo	
RAVENNA - Fabbrica di lastre e cristalli	0 75	3
Id. Fornace da mattoni (sist. Hoffman)	1 10	2 50
Id. Fabbrica di chiodi	0 35	2
Id. Molino ad acqua	2	2 50
Id. Concia delle pelli	1 70	2
Id. Pila di riso	1	1 25
Id. Fornace da mattoni (non a sistema Hoffman)	0 75	2 50
FAENZA - Fabbrica di maioliche, stoviglie ordinarie e artistiche	1 25	3 50
Id. Fabbrica di ceramica ordinaria	1 50	2 50
LUGO - Fabbrica di cordami	0 40	2
Id. id. di chiodi	0 50	1 75
Id. id. di zolfanelli	0 20	1

In questi dati non è tenuto conto della differenza di sesso degli operai.

SALARI INDUSTRIALI.

(Notizie tratte dall' *Inchiesta sugli scioperi*. Risposte delle Prefetture e delle Camere di Commercio - 1878.)

INDUSTRIA O MESTIERE	SALARIO GIORNALIERO			OSSERVAZIONI
	Uomini	Donne	Fanciulli e ragazzi	

PROVINCIA DI LUCCA.

LUCCA - Manifattura di tabacchi	3 60	1 30	
Id. Lanificio	1 40	0 80	
Id. Fabbrica bottoni d'osso	1 50	0 40	
Id. Cotonificio	1 50	0 80	
Id. Fabbrica di tessuti e galloni	0 80	
Id. id. di panni	1 50	1	
PESCIA - Cartiere	1 50	0 60	
Id. Filatoi di seta	1 a 2	0 40 a 0 80	Vi sono anche delle fabbriche di cappelli con operai retribuiti a fattura, i quali vengono a guadagnare in media lire 1 50 al giorno.
Id. Concia delle pelli	1 50	
PIETRASANTA - Segheria e frullone di marmi	1 40 a 1 50	
Id. Studio e laboratorio di architettura e ornato	1 20 a 2 35	
Id. Fabbr. di chiodi e viti per bastimen.	1 20	
Id. id. di solfuro di carbonico e saponeria	1 50	
Id. id. di fiammiferi	0 40	
BORGO A BUGGIANO - Filanda di seta	0 90	
Id. Fabbrica di birra e gazzosa.	1 60	
Id. id. di pasta	1 10	
VELLANO - Cartiere	1 12	
SORANA - Ferriera	1 68	
MARGA - Filanda di seta	0 90	
SARRAVEZZA - Segheria di marmi e frullone.	2	
Id. Laboratorio di marmi	1	
Id. Ferriera	1 50	
STAZZEMA - Miniera argentifera	1 30	
Id. Ferriera	2	
Id. Polverificio	1 50	
PESCAGLIA - Ferriera	1 15	
Id. Cartiere	1 12	
BAGNI DI LUCCA - Cartiere	1 20	
Id. Polverificio	1 20	
Id. Filanda di seta	1	
UZZANO - Filanda di seta	1	
Id. Cartiere	2 20	
Id. Fornaci da laterizi	1 90	
MONTECARLO - Fabbrica di zolfanelli	0 53	

SALARI INDUSTRIALI.

(Notizie tratte dall' *Inchiesta sugli scioperi*. Risposte delle Prefetture e delle Camere di Commercio - 1878.)

INDUSTRIA O MESTIERE	SALARIO	INDUSTRIA O MESTIERE	SALARIO
	giornaliero		giornaliero
	Uomini		Uomini

segue PROVINCIA DI LUCCA.

MONTECARLO - Fabbrica di laterizi	1 33 a 1 68	CAPANNORI - Tintoria di cotone in rosso . . .	1 30
MASSAROSA - Filanda di seta	1 20	Id. Fabbrica di lavori in ferro . . .	0 90
VILLA BASILICA - Cartiere	1 25	Id. Id. di polveri da sparo . . .	1 30
Id. Fonderia di rame	2 80		

PROVINCIA DI ANCONA.

ANCONA - Tipografia	2 25	JESI - Telai per fettucciami a)
Id. Fabbrica cordami	1 75	Id. Concia di pelli	2 50
Id. Id. di cariche da fucile e cannone	3 10	Id. Fabbrica di saponi	1 75
Id. Concia delle pelli	2 25	Id. Id. di terraglia ordinaria	1 25
Id. Tessitura di telina	0 65	Id. Id. di fiammiferi	1
Id. Officina riparazioni della Società delle ferrovie meridionali	3 50	OSIMO - Filanda di seta b)
CHIARAVALLE - Fabbrica di Tabacchi	2 10	SINIGAGLIA - Filanda di seta c)
Id. Concia delle pelli	2	Id. Fornaci	1
Id. Molino	1 50	Id. Fabbrica di cera	1 25
CAMERATA PICENA - Cartiera	2	Id. Fornaci di gesso	1
Id. Molino	2	Id. Opificio meccanico per macchine agricole	2 60
FABRIANO - Cartiere	2	ARCEVIA - Filanda di seta d)
Id. Conce delle pelli	2	Id. Raffineria di canapa	0 85
Id. Fabbriche di cappelli	2	CORINALDO - Filanda seta e)
JESI - Cardatura e filatura di cascami di seta .	2 10	FALCONARA-MARITTIMA - Filanda di seta f)
Id. Pelleria per il riso	1 75	CUPRAMONTANA Id. id.	0 65
Id. Cartiera	2 50	MONTALBODDO Id. id.	0 65

PROVINCIA DI CHIETI (1).

CHIETI - Fabbrica di panni di lana ordinari per contadini	1	ATESSA - Conerie	1 35 g)
Id. Filanda a vapore	1 85	VASTO - Fabbrica di cremore	1

a) Le donne guadagnano al giorno L. 0 60. — b) Id. L. 0 85. — c) Id. L. 0 70. — d) Id. L. 0 65. — e) Id. L. 0 60. — f) Id. L. 0 60. — g) I fanciulli hanno al giorno L. 0 85.

(1) Tra i comuni della Provincia vi è quello di FARA SAN MARTINO, celebre per la fabbricazione dei cosiddetti peloni, tarantole, e paccotte ordinarie, fabbricate con tutta lana per uso di vestiario di contadini, il quale conta 30 fabbriche in cui lavorano circa 2000 persone adulte e oltre 1000 fanciulli al disotto dei 14 anni, guadagnando i primi in media 70 centesimi, e i secondi 12. — Essi lavorano da gennaio ad aprile per 14 ore al giorno e negli altri mesi dell'anno si addicono ai lavori campestri. A PALENA vi sono altre 14 fabbriche di panni tinti in lana e in filo con circa 500 operai adulti e oltre un centinaio di fanciulli *ut supra* con salario medio di L. 1 e cent. 35. Le ore di lavoro sono 13, e dura da agosto a maggio e negli altri mesi si occupano in lavori campestri.

SALARI INDUSTRIALI.

(Notizie tratte dall'*Inchiesta sugli scioperi*. Risposta delle Prefetture e delle Camere di Commercio — 1878.)

INDUSTRIA O MESTIERE	SALARIO GIORNALIERO			OSSERVAZIONI
	Uomini	Donne	Fanciulli e ragazzi	

PROVINCIA DI LECCE.

GALLIPOLI - Fabbrica di bottame	2 50	a) La media sta sulle due lire.
TARANTO - Cantiere delle costruzioni ferroviarie.	0 50 a 5 00 a)	

PROVINCIA DI COSENZA.

COSENZA - Conci di liquirizia, Capo concaro . .	85 b)	b) Salario mensile, più un provento d'olio e di sale in natura.
Id. Id. Concai, fucina e addetti al trappeto . .	36 a 40 c)	c) Salario mensile.
Id. Id. Donne	0 60 a 0 85 d)	d) Salario giornaliero.
Id. Id.	e) Id. mensile
Salina di LUNGRO (esercitata dallo Stato) - Macchinista	60 e)	
Id. Custode	60 e)	
Id. (Esercitata dallo Stato) Capi operai	60 e)	
Id. Sotto-capi operai	50 e)	
Id. Sotto-capi sopra numerari	1 70	
Id. Operai	1 70	
Id. Operai minatori a paga fissa	1 70	
Id. Operai a paga fissa	0 75 a 1 30	

PROVINCIA DI TRAPANI.

	Massimo	Minimo	
TRAPANI - Gazometro	1 27	1 16
Id. Stabilimento vinifero	1 50	1 27
Id. Molcitore a vapore	2	1 27
Id. Stabilimento calce	2	1 07
MARSALA - Stabilimento enologico	2 60	1 27 e 0 50
MAZZARA - Id. id.	2 55	0 40
SALEMI - Stab. per la fabbrica di liquerizia	1 70	0 70

In questi dati non è tenuto conto della differenza di sesso degli operai.

PROVINCIA DI PALERMO.

PALERMO - Fabbrica di tessuti cotone e seta	3
Id. Cantiere per riparazioni	3 50
Id. Fabbrica tabacchi	2 15

SALARI INDUSTRIALI.

(Notizie tratte dall' *Inchiesta sugli scioperi*. Risposte delle Prefetture e delle Camere di Commercio - 1878.)

INDUSTRIA O MESTIERE	SALARIO GIORNALIERO			OSSERVAZIONI
	Uomini	Donne	Fanciulli e ragazzi	

segue PROVINCIA DI PALERMO.

PALERMO - Fonderia Oretea	3 50 a)	a) Artefici meccanici da lire 4 a lire 8. — Montatori e caldaiai da lire 4 a lire 5. b) Salario settimanale.
Id. Gazometro.	18 b)	
Id. Fornace	2	

PROVINCIA DI MESSINA.

Filande in città	1 a 1 50
Id. in provincia	0 65 a 1
Fabbrica di cuoio, di agrocotto, ecc.	1 50 a 3

PROVINCIA DI SASSARI.

Miniere di piombo argentifero	3 20 a 3 80	1 25	1 a 1 90
---	-------------	------	----------

MERCEDI MEDIE GIORNALIERE (1)

corrisposte ai capi operai ed operai borghesi addetti al *Reclusorio Militare di Savona*.

(Secondo notizie avute dal Ministero della Guerra.)

MESTIERE	1862	1863	1864	1865	1866	1867	1868	1869	1870	1871	1872	1873	1874	1875	1876	1877
Proto	6 66	6 66	6 66	6 66	7 08	7 50	7 50	7 50	7 50	7 50	7 50	7 50	7 50	7 50	7 50	7 50
Compositore tipografo	3 16	3 16	3 16	3 16	2 80	3 00	2 90	3 00	3 00	2 90	3 00	2 98	2 90	2 90	2 99	2 99
Torcolliere	2 50	2 50	2 50	2 50	2 33	2 65	2 65	2 65	2 65	2 65	2 70	2 67	2 85	2 79	2 87	2 87
Capo macchina	3 70	3 33	3 00	3 50	3 50	3 50	3 00	2 88	3 16	3 25	3 16	3 20	3 26	3 26
Capo legatore.	3 50	3 50	3 89	3 89	3 89	3 89	3 89	3 89	3 89	3 89	3 89	3 89	3 89	3 89	4 33	4 33
Sotto capo legatore . .	2 33	2 33	2 33	2 33	2 33	2 66	2 00	2 50	2 50	2 50	2 50	2 50	2 50	250	3 00	3 00
Operaio legatore (1).	1 83	2 00	2 00	2 00	2 00	. . .	2 00	2 00
Capo ferraio meccanico	. . .	7 00	7 00	7 00	7 00	7 00	7 00	7 00	7 00	7 00	7 00	7 00	7 00	7 00	7 00	7 00
Capo tessitore	3 75	3 75	3 75	3 75	3 75	3 75	3 75	3 91	3 91	3 91	3 91	3 91	3 91	3 91	3 91	3 91
Capo falegname (2).	3 00	3 00	3 33	3 33	3 33	3 33	3 33	3 33	3 33	3 33	3 33
Capo sarto	3 33	3 33	3 33	3 33	3 33	3 33	3 33	3 33	3 33	3 33	3 33	3 33	3 75	3 75	3 75	3 75
Sotto capo sarto (2).	2 00	2 00	2 00	2 00	2 00	2 00	2 67	2 67
Capo lattai	3 33	3 33	3 33	3 33	3 33	3 33	3 33	3 33	3 33	3 33	3 33	3 33	3 33	3 66	3 66	3 66
Sotto capo lattai . . .	2 66	2 66	2 66	2 66	2 66	2 66	2 66	2 66	2 66	2 66	2 66	2 66	2 66	2 66	2 66	2 66
Capo calzolaio.	3 33	3 33	3 33	3 33	3 33	3 33	3 33	3 33	3 33	3 33	3 33	3 33	3 33	3 33	3 33	3 33

(1) La media delle mercedi giornaliera rappresenta la 360.ma parte della paga annuale degli operai, essendo essi retribuiti ad anno.

(2) Negli anni che per taluni operai non è indicata la media della mercede giornaliera, il *Reclusorio di Savona* non avendo operai borghesi, provvedeva al bisogno con operai militari, o con reclusi.

