




SISTEMA STATISTICO NAZIONALE
ISTITUTO NAZIONALE DI STATISTICA



*Settore
Industria*

Statistiche dell'attività edilizia

Anno 2001 - Dati provvisori

Contiene floppy disk



Informazioni

n. 32 - 2003



SISTEMA STATISTICO NAZIONALE
ISTITUTO NAZIONALE DI STATISTICA

*Settore
Industria*

Statistiche dell'attività edilizia

Anno 2001 - Dati provvisori

A cura di:

Giuliano Rallo

Hanno collaborato:

Silvia Colio per l'editing di prospetti e testi
Emidio De Vita per le elaborazioni
Maria Antonietta Berardini per la realizzazione delle tavole

Per chiarimenti sul contenuto
della pubblicazione rivolgersi a:
Istat, Servizio delle statistiche congiunturali
Tel. 06 46.73.61.90
Fax 06 46.73.62.17
E-mail rallo@istat.it

Statistiche dell'attività edilizia

Anno 2001 – Dati provvisori

Informazioni n. 32 - 2003

Istituto nazionale di statistica
Via Cesare Balbo, 16 - Roma

Coordinamento editoriale:
Servizio Produzione editoriale
Via Tuscolana, 1788 - Roma

Stampa digitale:
Istat – Produzione libreria e centro stampa

Febbraio 2004 – copie 700

Si autorizza la riproduzione ai fini
non commerciali e con citazione della fonte

Indice

	Pagina
Premessa	7
Principali risultati	
1.Gli andamenti a livello nazionale	9
2.Principali risultati territoriali	11
Note metodologiche	
1.Campo e oggetto della rilevazione	14
2.La procedura di rilevazione	14
3.La qualità dei dati	14
Glossario	17
Elenco delle tavole	18

Premessa

La presente pubblicazione riporta i dati provvisori della rilevazione mensile dell'attività edilizia riferita all'anno 2001.

I dati contenuti nel volume analizzano i nuovi fabbricati e gli ampliamenti di fabbricati preesistenti distintamente per l'uso residenziale (fabbricati, abitazioni, stanze ed accessori, eccetera) e per quello non residenziale (carattere dimensionale dei fabbricati, destinazione d'uso per settore di attività economica, eccetera).

Le tavole statistiche allegate fanno riferimento a diversi livelli territoriali: le prime tredici sintetizzano le informazioni con riferimento all'intero territorio nazionale, le successive otto riportano i dati per singola regione, mentre l'ultima analizza le principali variabili a livello provinciale.

I dati diffusi con la presente pubblicazione fanno riferimento a un sottoinsieme di comuni (quelli che hanno collaborato in tempo utile alla rilevazione) e rivestono, pertanto, carattere provvisorio; una successiva pubblicazione diffonderà i dati definitivi, con più ampie analisi e con un dettaglio territoriale esteso a livello di singolo comune.

Per motivi di omogeneità nelle pagine che seguono i confronti temporali vengono condotti tra i dati provvisori del 2001 e la corrispondente versione provvisoria dei dati relativi all'anno 2000.

Per una corretta interpretazione delle informazioni si raccomanda di prendere visione delle note metodologiche, che descrivono le caratteristiche della rilevazione (campo di osservazione, unità di rilevazione, procedura di raccolta delle informazioni elementari, qualità dei dati), e del glossario, che illustra i principali concetti e le definizioni adottate.

Principali risultati¹

1 - Gli andamenti a livello nazionale

La tendenza alla crescita delle volumetrie “concesse” dai Comuni per la realizzazione di fabbricati nuovi e per l’ampliamento di quelli preesistenti registrata negli ultimi anni è proseguita anche nel 2001, sebbene a ritmi più contenuti (+4,8%; era stata pari al 14,8 nel 1999 e all’8,2 nel 2000). Lo sviluppo è risultato più modesto per il comparto residenziale (+1,3%), mentre quello non residenziale ha mostrato una crescita sostenuta (+6,9%) (Prospetto 1).

Prospetto 1 – Volumi concessi per fabbricati residenziali e non residenziali - Anni 2000-2001 (migliaia di m³ vuoto per pieno)

	VOLUME		VARIAZIONI %
	2000	2001	2001/2000
Fabbricati residenziali	76.389	77.418	1,3
Fabbricati non residenziali	125.718	134.352	6,9
Totale	202.107	211.770	4,8

L’incremento delle volumetrie per i fabbricati residenziali è attribuibile interamente alla realizzazione di nuove costruzioni (+2,4%), mentre gli ampliamenti di fabbricati preesistenti hanno registrato una significativa flessione (-6,3%) rispetto all’anno precedente (Prospetto 2).

Prospetto 2 - Volumi concessi per fabbricati residenziali di nuova costruzione e ampliamenti - Anni 2000-2001 (migliaia di m³ vuoto per pieno)

Tipo di opere	VOLUME		VARIAZIONI %
	2000	2001	2001/2000
Nuovi fabbricati	67.126	68.735	2,4
Ampliamenti	9.263	8.683	-6,3
Totale	76.389	77.418	1,3

La distribuzione del numero dei nuovi fabbricati residenziali secondo il numero di abitazioni (Prospetto 3) è rimasta sostanzialmente stabile rispetto all’anno precedente, anche se si è registrata una lieve flessione nella quota dei fabbricati con una sola abitazione, che passa dal 44,5% del 2000 al 43,3% e del 2001.

Prospetto 3 - Fabbricati residenziali di nuova costruzione secondo il numero di abitazioni - Anno 2001 (in percentuale)

ANNI	FABBRICATI RESIDENZIALI					totale
	1 abitazione	2 abitazioni	3-15 abitazioni	16-30 abitazioni	oltre 30 abitazioni	
2000	44,5	17,9	32,4	4,0	1,2	100,0
2001	43,3	17,6	33,2	4,5	1,4	100,0

Il numero medio di abitazioni per fabbricato è tornato a crescere (da 4,31 nel 2000 a 4,58 nel 2001) (Prospetto 4), mentre è proseguito il calo sia del numero medio di stanze per abitazione (3,75 nel 2000 contro 3,66 nel 2001) sia della superficie media delle abitazioni (81,5 m² nel 2000 contro 79,4 m² nel 2001).

¹ Al fine di assicurare l’omogeneità delle informazioni poste a confronto, l’analisi viene condotta comparando i dati provvisori dell’anno 2001 con i corrispondenti dati provvisori relativi all’anno 2000.

Prospetto 4 - Caratteristiche abitative dei fabbricati residenziali di nuova costruzione - Anni 2000-2001 (superficie utile in m²)

ANNI	N. medio di abitazioni per fabbricato	N. medio di stanze per abitazione(a)	Superficie utile media per abitazione m ²
2000	4,31	3,75	81,5
2001	4,58	3,66	79,4

(a) sono incluse le cucine quando hanno caratteristica di stanza.

Nei comuni capoluogo, dove la tipologia abitativa prevalente rimane quella dei fabbricati residenziali con un numero di abitazioni compreso fra 3 e 15 (38,5% del totale del 2001) (Prospetto 5), si è registrato un nuovo aumento dell'incidenza dei fabbricati con al più due abitazioni, passata dal 38,1% del 2000 al 39,4% del 2001.

Ha, invece, subito una leggera flessione l'incidenza dei fabbricati con oltre 15 abitazioni, scesa dal 13,7% nel 2000 al 12,1% nel 2001.

Prospetto 5 - Fabbricati residenziali di nuova costruzione secondo il numero di abitazioni nei Comuni capoluogo - Anno 2001 (in percentuale)

ANNI	FABBRICATI RESIDENZIALI					Totale
	1 abitazione	2 abitazioni	3-15 abitazioni	16-30 abitazioni	oltre 30 abitazioni	
2000	32,8	15,4	38,1	8,9	4,8	100,0
2001	33,0	16,4	38,5	7,7	4,4	100,0

L'edilizia non residenziale ha subito nel 2001 un lieve ridimensionamento del tasso di sviluppo (+6,9%; +9% l'anno precedente), a sintesi di un netto rallentamento delle nuove costruzioni (+6,9%; +15,4% nel 2000)(Prospetto 6) e di una forte ripresa degli ampliamenti di fabbricati preesistenti(+6,8%; -6,4% nel 2000).

Prospetto 6 - Volumi concessi per fabbricati non residenziali di nuova costruzione e ampliamenti - Anni 2000-2001 (migliaia di m³ vuoto per pieno)

	VOLUME		VARIAZIONI %
	2000	2001	2001/2000
Nuovi fabbricati	94.165	100.652	6,9
Ampliamenti	31.553	33.700	6,8
Totale	125.718	134.352	6,9

La crescita dei volumi relativi ai nuovi fabbricati non residenziali ha interessato tutti i principali settori a eccezione del commercio e delle attività turistiche (Prospetto 7), che nel 2000 avevano evidenziato un incremento molto consistente. Nel 2001 i maggiori incrementi si sono registrati nell'agricoltura (+14,0%) e nei trasporti (+25,8%), dove si è assistito ad una netta inversione rispetto alla tendenza negativa che aveva caratterizzato l'anno precedente.

Prospetto 7 - Volumi dei fabbricati non residenziali di nuova costruzione secondo la destinazione d'uso - Anni 2000-2001 (variazione percentuale rispetto all'anno precedente) (a)

ANNI	Agricoltura	Industria artigianato	Commercio e attività turistiche	Trasporti	Altre destinazioni	Totale
2000	7,5	18,0	21,0	-6,4	5,5	15,4
2001	14,0	8,2	-5,3	25,8	0,8	6,9

(a) esclusi i volumi relativi agli "ampliamenti".

A seguito degli andamenti descritti, nel 2001 è aumentata (Prospetto 8) la quota di nuovi fabbricati destinati all'industria (dal 65,9 al 67,0%), ai trasporti (dall'1,6 all'1,9%) e all'agricoltura (dall'11,7 al 12,4%), mentre si è ridotto il peso, in particolare, di quelli destinati al commercio e alle attività turistiche, sceso dal 12,5% del 2000 all'11,0% del 2001.

Prospetto 8 - Volumi dei fabbricati non residenziali di nuova costruzione secondo la destinazione d'uso - Anni 2000 - 2001 (in percentuale) (a)

ANNI	Agricoltura	Industria artigianato	Commercio e attività turistiche	Trasporti	Altre destinazioni	Totale
2000	11,7	65,9	12,5	1,6	8,3	100,0
2001	12,4	67,0	11,0	1,9	7,7	100,0

(a) esclusi i volumi relativi agli "ampliamenti"

2 - Principali risultati territoriali

Nel 2001 le volumetrie "concesse" dai comuni per la costruzione di fabbricati sia residenziali, sia non residenziali, sono aumentate nel Nord (+7,0%) e nel Centro (+7,4%), mentre sono diminuite nel Mezzogiorno (-3,8%) (Prospetto 9).

Prospetto 9 - Volumi concessi per fabbricati residenziali e non residenziali secondo la ripartizione geografica - Anni 2000-2001 (migliaia di m³ vuoto per pieno)

RIPARTIZIONI GEOGRAFICHE	VOLUME		VARIAZIONI %
	2000	2001	2001/2000
Nord	134.571	143.957	7,0
Centro	25.561	27.448	7,4
Mezzogiorno	41.975	40.365	-3,8
Italia	202.107	211.770	4,8

L'edilizia residenziale ha evidenziato andamenti territoriali in parte diversi da quelli complessivi del settore. Nel Nord la crescita è proseguita anche nel 2001 (+4,4%), mentre nelle regioni centrali e meridionali si è assistito a una brusca inversione di tendenza (-4,6 e -3,9% rispettivamente) rispetto all'espansione degli anni precedenti.

Prospetto 10 - Volumi concessi per fabbricati residenziali secondo la ripartizione geografica - Anni 2000-2001 (migliaia di m³ vuoto per pieno)

RIPARTIZIONI GEOGRAFICHE	VOLUME		VARIAZIONI %
	2000	2001	2001/2000
Nord	47.718	49.839	4,4
Centro	10.610	10.123	-4,6
Mezzogiorno	18.061	17.356	-3,9
Italia	76.389	77.418	1,3

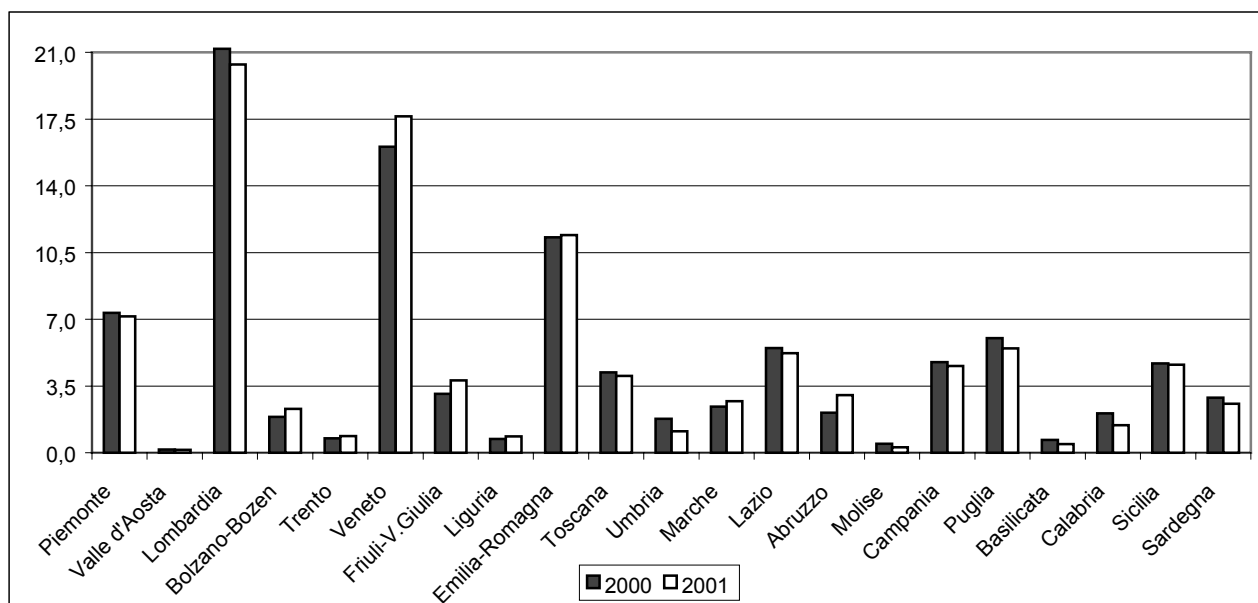
Nel Nord, il Friuli-Venezia Giulia è la regione con il più marcato tasso di incremento delle volumetrie concesse (+24,5%); molto sostenuto è risultato l'incremento anche nelle province autonome di Trento (+15,8%) e di Bolzano (+24,0%), mentre in Piemonte si è registrata una flessione dell'1,4%.

Nel Centro, l'unica regione ad aver segnato un aumento rispetto all'anno precedente sono le Marche (+13,1%); la contrazione delle volumetrie dell'edilizia residenziale è stata abbastanza contenuta in Toscana (-3,1%) e Lazio (-3,5%) e invece molto sensibile nell'Umbria (-35,8%).

Tutte le regioni del Mezzogiorno hanno evidenziato un calo dell'attività nell'edilizia residenziale, con l'eccezione dell'Abruzzo (+46,1%) e della Sicilia (+0,1%); variazioni negative molto ampie, in particolare, si sono riscontrate in Molise (-37,7%), Basilicata (-32,4%) e Calabria (-29,0%).

A seguito delle dinamiche illustrate, è ulteriormente aumentata la quota sul totale delle volumetrie concesse delle tre principali regioni del Nord (Lombardia, Veneto ed Emilia-Romagna) che nel complesso è passata dal 48,5% del 2000 al 49,4% del 2001 (Figura 1).

Figura 1 – Volumi concessi per fabbricati residenziali per regione - Anni 2000-2001 (in percentuale)



Nel 2001 la tendenza di lungo periodo al ridimensionamento della superficie utile media per abitazione è proseguita nel Nord e nel Mezzogiorno, mentre si è arrestata nel Centro (Prospetto 11). Nelle regioni meridionali, comunque, le nuove abitazioni rimangono sensibilmente più grandi della media nazionale in termini sia di superficie utile media (91,5 m² contro 79,4), sia di numero di stanze (4,11 contro 3,66).

Prospetto 11 - Caratteristiche abitative dei fabbricati residenziali di nuova costruzione secondo la ripartizione geografica - Anni 2000-2001 (superficie utile in m²)

RIPARTIZIONI GEOGRAFICHE	NUMERO MEDIO DI STANZE		SUPERFICIE UTILE	
	2000	2001	2000	2001
Nord	3,61	3,52	78,3	76,0
Centro	3,74	3,65	78,1	78,5
Mezzogiorno	4,18	4,11	93,4	91,5
Italia	3,75	3,66	81,5	79,4

La Calabria è la regione con il più alto numero medio di stanze per abitazione (4,33), seguita dall'Umbria (4,31) e dalla Basilicata (4,30); le regioni caratterizzate da abitazioni con il minore numero medio di stanze sono la Liguria (3,27), il Lazio (3,31) e il Veneto (3,40). Il Molise e, ancora una volta, la Basilicata e la Calabria presentano la superficie utile media per abitazione più elevata (rispettivamente 105,7 m², 103,4 m² e 98,0 m²), mentre la Liguria registra il valore più basso (72,6 m²) seguita dalla Lombardia e dall'Emilia Romagna (rispettivamente 72,9 m² e 73,9 m²).

Anche nel caso dell'edilizia non residenziale, l'evoluzione delle volumetrie concesse appare abbastanza diversificata per ripartizione geografica (Prospetto 12): mentre nel Nord (+8,2%) e nel Centro (+15,9%) si consolida la dinamica espansiva registrata negli anni precedenti, nel Mezzogiorno si registra una brusca inversione di tendenza, con una flessione del 3,8% rispetto al 2000.

Prospetto 12 - Volumi concessi per fabbricati non residenziali per ripartizione geografica - Anni 2000-2001 (migliaia di m³ vuoto per pieno)

RIPARTIZIONI GEOGRAFICHE	VOLUME		VARIAZIONI %
	2000	2001	2001/2000
Nord	86.852	94.018	8,2

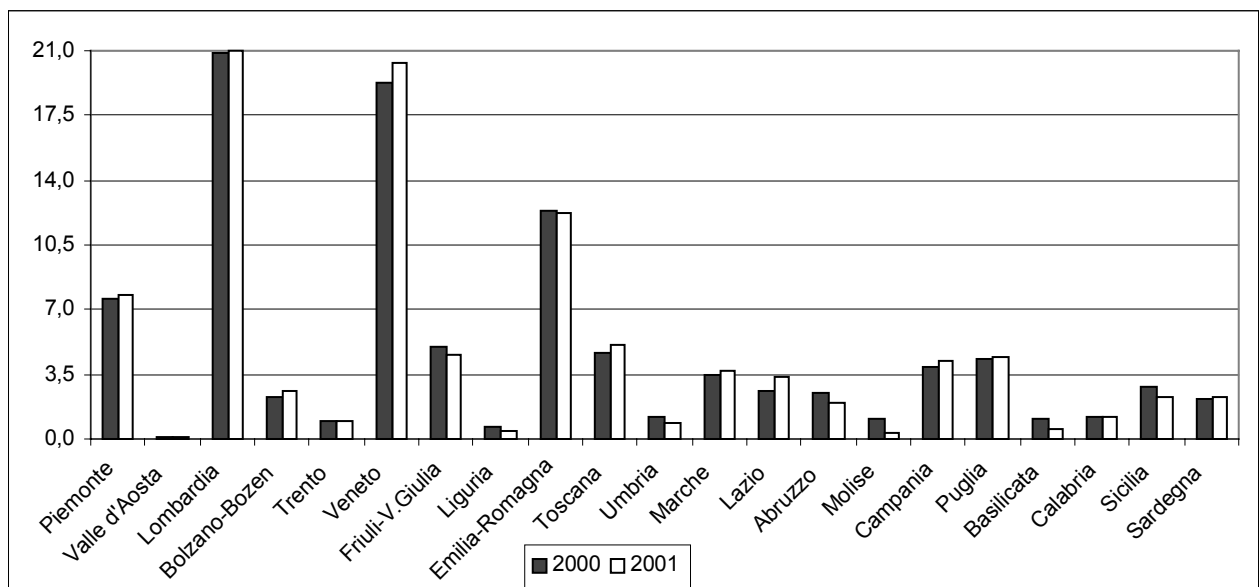
Centro	14.951	17.325	15,9
Mezzogiorno	23.915	23.009	-3,8
Italia	125.718	134.352	6,9

Al positivo andamento del Nord contribuisce soprattutto il Veneto (+12,8%), che vede aumentare di un punto percentuale il suo peso relativo rispetto al totale nazionale (dal 19,3% del 2000 al 20,3%) (Figura 2); significativi incrementi si registrano anche in Valle D'Aosta e nella provincia autonoma di Bolzano (rispettivamente +51,4% e +17,8%).

Al Centro è il Lazio a presentare l'incremento più consistente (+38,0%) seguito dalla Toscana (+17,8%), mentre molto pesante risulta la flessione dell'Umbria (-26,1%).

Nel Mezzogiorno solo la Sardegna e la Puglia presentano un incremento dei volumi rispetto all'anno precedente (+12,7 % e +10,3% rispettivamente). Forti contrazioni si registrano in Molise (-63,0%), Basilicata (-49,7%) e Abruzzo (-16,7%).

Figura 2 - Volumi concessi per fabbricati non residenziali per regione - Anni 2000-2001 (in percentuale)



Note metodologiche

1. Campo e oggetto della rilevazione

Campo di osservazione

La rilevazione sull'attività edilizia copre la progettazione di qualsiasi fabbricato o parte di esso, di tipo residenziale e non residenziale, da chiunque realizzato. L'eventuale assenza di attività edilizia a livello di Comune, per singolo mese, viene comunque rilevata dall'Istat sulla base delle segnalazioni delle amministrazioni locali competenti. Le trasformazioni e le ristrutturazioni di fabbricati già esistenti, che non comportino variazioni di volumi degli stessi, non rientrano nel campo di rilevazione

Unità di rilevazione

È costituita dalla singola opera rappresentata sia da un intero fabbricato che da una parte di esso. Due o più opere, oggetto di un unico permesso di costruire, costituiscono due o più unità di rilevazione per le quali sono compilati altrettanti modelli di rilevazione.

Oggetto di rilevazione

a) il fabbricato, o la parte di fabbricato, per il quale è stato ritirato da parte del richiedente il permesso di costruire rilasciato dal comune;

b) l'assenza del fenomeno di cui al punto a) che comporta attività edilizia nulla per il singolo comune nel singolo mese.

Fonte della rilevazione

È costituita dalla documentazione amministrativa relativa al permesso di costruzione.

Periodicità della rilevazione

La raccolta dei dati sui fabbricati progettati avviene mensilmente con carattere di continuità sulla base della documentazione amministrativa.

2. La procedura di rilevazione

Al momento della presentazione delle singole pratiche edilizie relative alla costruzione di nuovi fabbricati e all'ampliamento di fabbricati preesistenti, il richiedente il permesso di costruire deve compilare un questionario predisposto dall'Istat (Mod. Istat/AE). Nel questionario vengono richieste alcune informazioni utili a configurare l'effettiva tipologia costruttiva e le caratteristiche socio-economiche dei fabbricati.

Gli adempimenti del Comune sono limitati al controllo delle notizie contenute nel questionario e all'invio di questo all'Istat dopo l'approvazione comunale del permesso di costruire e il ritiro del permesso stesso da parte del richiedente; nel caso in cui nel mese non sia stato ritirato alcun permesso, il Comune è tenuto a trasmettere una dichiarazione di "attività nulla". L'elaborazione di tali dati permette, tra l'altro, di individuare i Comuni "inadempienti".

3. La qualità dei dati

I dati riportati nel testo e nelle tavole allegate sono da considerare provvisori in quanto riferiti ai soli Comuni che hanno finora collaborato nella rilevazione.

Per valutare la significatività dei dati della rilevazione sull'attività edilizia è riportato qui di seguito il grado di collaborazione dei Comuni all'indagine relativo all'anno 2001 per diversi livelli territoriali.

Il grado di collaborazione relativo all'intero anno viene determinato considerando come partecipazione alla rilevazione sia le risposte "positive" (il Comune segnala nel mese almeno un permesso di costruire), sia quelle "negative" (il Comune risponde che nel mese non è stato ritirato alcun permesso di costruire); se il

Comune ha collaborato per tutti e dodici i mesi, il grado di collaborazione sarà pari a 100; altrimenti il valore sarà costituito dalla frazione dell'anno, in percentuale, in cui il comune ha partecipato alla rilevazione.

Il calcolo riferito a livelli di aggregazione territoriale di più comuni, regioni, ripartizioni geografiche, eccetera, viene ponderato col peso demografico degli stessi. In formula, il grado di collaborazione è così sintetizzato:

$$G = \frac{\sum_{i=1}^k n_i p_i}{m \sum_{i=1}^k p_i} \cdot 100$$

dove p_i è la popolazione del comune "i", n_i è il numero di mesi in cui il comune "i" è risultato presente, m è il numero di mesi per i quali si vuole calcolare il grado di collaborazione (12 nel caso dell'intero anno) e k è il numero di Comuni della sezione territoriale (provincia, regione, ripartizione, etc.) o della classe di ampiezza demografica della quale si vuole determinare il livello di collaborazione.

Un'ulteriore informazione è fornita scomponendo la precedente formula nelle due componenti: collaborazione positiva; collaborazione negativa, dove quest'ultima rappresenta la misura dell'attività edilizia nulla nel periodo nella sezione territoriale presa per riferimento (per esempio per un comune si ha attività edilizia nulla quando questo segnala che nel periodo di riferimento non è stato ritirato alcun permesso di costruire).

$$G = \frac{\sum_{i=1}^k (a_i + b_i) p_i}{m \sum_{i=1}^k p_i} \cdot 100 = \frac{\sum_{i=1}^k a_i p_i}{m \sum_{i=1}^k p_i} \cdot 100 + \frac{\sum_{i=1}^k b_i p_i}{m \sum_{i=1}^k p_i} \cdot 100$$

Per il 2001 il grado di collaborazione totale (Prospetto 13) è pari al 78,6%, a sintesi di una quota di comunicazioni "positive" pari al 60,4% e di una quota di comunicazioni "negative" pari al 18,2%. Il tasso di inadempienza quindi è stato pari al 21,4%.

A livello di ripartizione geografica il massimo grado di collaborazione si rileva nel Nord-est (90,2%) seguito dal Nord-ovest (85,7%), mentre nettamente distanziate risultano le altre ripartizioni.

Tra le classi di comuni, il grado di collaborazione tende generalmente ad aumentare con la dimensione demografica: il valore massimo compete ai comuni capoluogo (92,7%) e a quelli della classe oltre 50.000 abitanti (85,5%).

La graduatoria per regione, infine, vede il valore massimo di collaborazione nella provincia autonoma di Bolzano con il 97,4%, seguita dalla regione Valle D'Aosta (94,4%) e dal Veneto (92,2%), mentre il valore minimo dell'indicatore si registra in Calabria (48,6%).

Prospetto 13 - Grado di collaborazione dei comuni alla rilevazione per ripartizione geografica, classe di comuni e regione - Anno 2001 (dati provvisori)

RIPARTIZIONE GEOGRAFICA, CLASSE DI COMUNI, REGIONE	GRADO DI COLLABORAZIONE				Totale
	Risposte positive	Risposte negative	Totale risposte	Mancate risposte	
RIPARTIZIONE GEOGRAFICA					
Nord-ovest	61,8	23,9	85,7	14,3	100,0
Nord-est	79,3	10,9	90,2	9,8	100,0
Centro	66,8	12,0	78,8	21,2	100,0
Sud	40,6	23,7	64,3	35,7	100,0
Isole	58,9	15,7	74,6	25,4	100,0
Italia	60,4	18,2	78,6	21,4	100,0
CLASSE DI COMUNI					
Comuni capoluoghi	82,4	10,3	92,7	7,3	100,0
Comuni non capoluoghi	50,6	21,7	72,3	27,7	100,0
Oltre 50.000 abitanti	63,1	22,4	85,5	14,5	100,0
20.001-50.000	65,0	14,3	79,3	20,7	100,0
10.001 -20.000	62,4	18,4	80,8	19,2	100,0
5.001-10.000	49,1	19,7	68,8	31,2	100,0
2.501-5.000	34,1	27,4	61,5	38,5	100,0
1.001-2.500	20,1	34,2	54,3	45,7	100,0
Fino a 1.000	9,1	48,6	57,7	42,3	100,0
Italia	60,4	18,2	78,6	21,4	100,0
REGIONE					
Piemonte	62,7	24,4	87,1	12,9	100,0
Valle d'Aosta	34,3	60,1	94,4	5,6	100,0
Lombardia	61,4	22,4	83,8	16,2	100,0
Trentino-Alto Adige	63,2	18,7	81,9	18,1	100,0
<i>Bolzano-Bozen</i>	<i>78,5</i>	<i>18,9</i>	<i>97,4</i>	<i>2,6</i>	<i>100,0</i>
<i>Trento</i>	<i>48,3</i>	<i>18,5</i>	<i>66,8</i>	<i>33,2</i>	<i>100,0</i>
Veneto	81,1	11,1	92,2	7,8	100,0
Friuli-Venezia Giulia	77,0	11,7	88,7	11,3	100,0
Liguria	63,6	27,8	91,4	8,6	100,0
Emilia-Romagna	81,7	8,8	90,5	9,5	100,0
Toscana	58,3	20,6	78,9	21,1	100,0
Umbria	59,7	5,9	65,6	34,4	100,0
Marche	55,4	14,5	69,9	30,1	100,0
Lazio	76,8	6,3	83,1	16,9	100,0
Abruzzo	52,1	18,8	70,9	29,1	100,0
Molise	33,3	26,5	59,8	40,2	100,0
Campania	28,2	38,1	66,3	33,7	100,0
Puglia	60,3	9,1	69,4	30,6	100,0
Basilicata	35,7	16,8	52,5	47,5	100,0
Calabria	31,5	17,1	48,6	51,4	100,0
Sicilia	60,2	19,5	79,7	20,3	100,0
Sardegna	55,0	4,1	59,1	40,9	100,0
Italia	60,4	18,2	78,6	21,4	100,0

Glossario

Abitazione: uno o più vani utili, destinati all'abitare, con un ingresso indipendente su strada, pianerottolo, cortile, terrazzo, ballatoio e simili.

Concessionario (figura del): il richiedente la concessione (persona fisica, Stato, Regione, Provincia, impresa di costruzione, eccetera).

Fabbricato: la costruzione coperta, isolata da vie o spazi vuoti, oppure da altre costruzioni mediante muri maestri che si elevano, senza soluzione di continuità, dalle fondamenta al tetto, che disponga di uno o più liberi accessi sulla via ed abbia, eventualmente, una o più scale autonome.

Fabbricato (ampliamento del): l'ulteriore costruzione in senso orizzontale o verticale, di abitazioni e/o vani in un fabbricato già esistente, con incremento di volume del fabbricato stesso.

Fabbricato (volume del) (v/p vuoto per pieno): il volume totale dello spazio compreso tra le pareti esterne, il pavimento più basso e la copertura misurata all'esterno.

Fabbricato nuovo: il fabbricato costruito ex-novo dalle fondamenta al tetto. Sono considerati nuovi fabbricati anche quelli interamente ricostruiti.

Fabbricato residenziale: il fabbricato o quella parte di fabbricato destinato esclusivamente o prevalentemente all'abitare.

Fabbricato non residenziale: il fabbricato o quella parte di fabbricato destinato esclusivamente o prevalentemente ad un uso diverso da quello residenziale.

Permesso di costruire (concessione edilizia): l'autorizzazione onerosa alla realizzazione o trasformazione di manufatti edilizi rilasciata dal Sindaco dietro presentazione di progetto.

Stanza: il vano compreso nell'abitazione, che abbia luce e aria dirette e un'ampiezza sufficiente a contenere almeno un letto (camera da letto, sala da pranzo, eccetera), nonché la cucina ed i vani ricavati dalle soffitte quando abbiano i requisiti di abitabilità.

Superficie utile abitabile (Su): la superficie del pavimento dell'abitazione misurata al netto di murature, pilastri, tramezzi, sguinci, vani di porte e finestre, di eventuali scale interne, di logge e balconi.

Vano (di abitazione): lo spazio coperto, delimitato da ogni lato da pareti (in muratura, legno o vetro) anche se qualcuna non raggiunge il soffitto. La parete interrotta da notevole apertura (arco e simili) è considerata come divisorio di due vani, salvo che uno di essi, per le piccole dimensioni, non risulti parte integrante dell'altro.


Elenco delle tavole


- Tavola 1 - Fabbricati residenziali e non residenziali, volumi, abitazioni e vani di abitazione - Anni 1996-2001
- Tavola 2 - Fabbricati residenziali e non residenziali, volumi, abitazioni e vani di abitazione per classe di ampiezza demografica dei comuni - Anno 2001
- Tavola 3 - Fabbricati residenziali di nuova costruzione per struttura portante per classe di ampiezza demografica dei comuni - Anno 2001
- Tavola 4 - Abitazioni in fabbricati residenziali di nuova costruzione per numero di stanze e classe di ampiezza demografica dei comuni - Anno 2001
- Tavola 5 - Abitazioni in fabbricati residenziali di nuova costruzione per superficie utile abitabile per classe di ampiezza demografica dei comuni - Anno 2001
- Tavola 6 - Fabbricati residenziali di nuova costruzione e relative abitazioni per le caratteristiche dell'impianto termico per classe di ampiezza demografica dei comuni - Anno 2001
- Tavola 7 - Fabbricati residenziali di nuova costruzione e relative abitazioni con impianto termico per tipo di fonte energetica per classe di ampiezza demografica dei comuni - Anno 2001
- Tavola 8 - Fabbricati non residenziali di nuova costruzione per destinazione d'uso per classe di ampiezza demografica dei comuni - Anno 2001
- Tavola 9 - Volume dei fabbricati non residenziali di nuova costruzione per struttura portante per classe di ampiezza demografica dei comuni - Anno 2001
- Tavola 10 - Fabbricati residenziali di nuova costruzione per numero di abitazioni e figura del concessionario - Anno 2001
- Tavola 11 - Fabbricati residenziali di nuova costruzione e relative abitazioni per servizi installati per classe di ampiezza demografica dei comuni e per figura del concessionario - Anno 2001
- Tavola 12 - Abitazioni in fabbricati residenziali di nuova costruzione per numero di stanze e figura del concessionario - Anno 2001
- Tavola 13 - Abitazioni e stanze in fabbricati residenziali di nuova costruzione per figura del concessionario e forma di finanziamento - Anno 2001
- Tavola 14 - Fabbricati residenziali e non residenziali, volumi, abitazioni e vani di abitazione per regione - Anno 2001
- Tavola 15 - Volume dei fabbricati residenziali di nuova costruzione per struttura portante per regione - Anno 2001
- Tavola 16 - Abitazioni in fabbricati residenziali di nuova costruzione per numero di stanze per regione - Anno 2001
- Tavola 17 - Abitazioni in fabbricati residenziali di nuova costruzione per superficie utile abitabile per regione - Anno 2001
- Tavola 18 - Fabbricati residenziali di nuova costruzione e relative abitazioni per caratteristiche dell'impianto termico per regione - Anno 2001
- Tavola 19 - Fabbricati residenziali di nuova costruzione e relative abitazioni per fonte energetica dell'impianto termico per regione - Anno 2001
- Tavola 20 - Fabbricati non residenziali di nuova costruzione per destinazione d'uso per regione - Anno 2001
- Tavola 21 - Volume dei fabbricati non residenziali di nuova costruzione per struttura portante per regione - Anno 2001
- Tavola 22 - Fabbricati residenziali e non residenziali, volumi, abitazioni e vani di abitazione per provincia - Anno 2001

Serie *Informazioni* - Volumi pubblicati

Anno 2003

1. *Statistica annuale della produzione industriale. Anno 2000* 
2. *Statistiche sulla ricerca scientifica. Consuntivo 1998-1999 – Previsioni 2000-2001*
3. *Le attività del tempo libero. Anno 2000* 
4. *L'assistenza residenziale in Italia: regioni a confronto. Anno 1999* 
5. *I servizi pubblici e di pubblica utilità: utilizzo e soddisfazione. Anno 2001* 
6. *Tavole di mortalità della popolazione italiana – Regioni, province e grandi comuni. Anno 1999*
7. *La cura e il ricorso ai servizi sanitari. Anni 1999-2000* 
8. *Lettere e linguaggio. Anno 2000* 
9. *Sport e attività fisiche. Anno 2000* 
10. *Sistema sanitario e salute della popolazione – Indicatori regionali. Anno 2000* 
11. *Trasporto merci su strada. Anno 2001* 
12. *Gli interventi e i servizi sociali delle Amministrazioni provinciali. Anno 2000* 
13. *Previsioni della popolazione residente per sesso, età e regione. Base 1.1.2001*
14. *Musica e spettacoli. Anno 2000* 
15. *La produzione libraria nel 2001 - Dati definitivi* 
16. *Statistiche dell'attività edilizia. Anno 2000 - Dati definitivi* 
17. *L'attività dei tribunali per i minorenni in materia civile. Anno 2001* 
18. *Statistica degli incidenti stradali. Anno 2001* 
19. *Gli stranieri e il carcere: aspetti della detenzione*
20. *I bilanci consuntivi degli enti previdenziali. Anno 2001* 
21. *Gli assicurati alle gestioni pensionistiche invalidità, vecchiaia e superstiti. Anno 2001*
22. *Famiglie, abitazioni e sicurezza dei cittadini. Dicembre 2001-Marzo 2002* 
23. *Valore aggiunto ai prezzi di base dell'agricoltura per regione. Anni 1997-2002* 
24. *Cultura, socialità e tempo libero. Dicembre 2001-Marzo 2002* 
25. *Statistiche delle opere pubbliche. Anni 1999-2000* 
26. *Alcuni indicatori del mercato del lavoro dal Panel europeo sulle famiglie*
27. *Statistiche sulla pesca e zootecnia. Anno 2001*
28. *Coltivazioni agricole, foreste e caccia. Anno 2000* 
29. *Statistica degli incidenti stradali. Anno 2002* 
30. *I diplomati e lo studio. Anno 2001* 
31. *I laureati e il mercato del lavoro. Anno 2001* 
32. *Statistiche dell'attività edilizia. Anno 2001 - Dati provvisori* 

 dati forniti su floppy disk

 dati forniti su cd-rom



***Produzione editoriale
&
Altri servizi***

La produzione editoriale

LE PUBBLICAZIONI A CARATTERE GENERALE

Annuario statistico italiano 2003
pp. 784+1 cd-rom; € 43,50
ISBN 88-458-1079-8

Bollettino mensile di statistica
pp. 208 circa; € 11,00
ISSN 0021-3136

Metodi statistici per il record linkage
Metodi e norme, n. 16, edizione 2003
pp. 128; € 10,50
ISBN 88-458-0752-5

Rapporto annuale
La situazione del Paese nel 2002
pp. XXXII-420; € 23,00
ISBN 88-458-1057-7
ISSN 1594-3135

LE NOVITÀ EDITORIALI A CARATTERE TEMATICO

▶ AMBIENTE E TERRITORIO

Statistiche ambientali
Annuari, n. 7, edizione 2002
pp. 430; € 28,00
ISBN 88-458-0742-8

▶ POPOLAZIONE

**Decessi: caratteristiche
demografiche e sociali (*)**
anno 1999
Annuari, n. 8, edizione 2002
pp. 152; € 10,50
ISBN 88-458-0723-1

**Famiglie, abitazioni e sicurezza dei
cittadini (*)**
Dicembre 2001 - Marzo 2002
Informazioni, n. 22, edizione 2003
pp. 120+1 disk; € 15,50
ISBN 88-458-1062-3

Matrimoni, separazioni e divorzi (*)
anno 1999
Annuari, n. 12, edizione 2002
pp. 172; € 12,50
ISBN 88-458-0737-1

**Previsioni della popolazione
residente per sesso, età e regione**
Base 1.1.2001
Informazioni, n. 13, edizione 2003
pp. 232; € 20,00
ISBN 88-458-0756-8

**Tavole di mortalità
della popolazione italiana**
Regioni, province e grandi comuni
anno 1999
Informazioni, n. 6, edizione 2003
pp. 312; € 24,00
ISBN 88-458-0745-2

▶ SANITÀ E PREVIDENZA

**Gli assicurati alle gestioni
pensionistiche
invalidità, vecchiaia e superstiti (*)**
anno 2001
Informazioni, n. 21, edizione 2003
pp. 52; € 7,50
ISBN 88-458-1061-5

**I bilanci consuntivi degli enti
previdenziali (*)**
anno 2001
Informazioni, n. 20, edizione 2003
pp. 104+1 disk; € 15,50
ISBN 88-458-1060-7

Cause di morte
anno 1999
Annuari, n. 15, edizione 2002
pp. 428; € 28,00
ISBN 88-458-0730-4

**La cura e il ricorso ai servizi
sanitari (*)**
anni 1999-2000
Informazioni, n. 7, edizione 2003
pp. 336+1 disk; € 29,00
ISBN 88-458-0746-0

**Gli interventi e i servizi sociali
delle amministrazioni provinciali**
anno 2000
Informazioni, n. 12, edizione 2003
pp. 92+1 disk; € 12,50
ISBN 88-458-0754-1

**I presidi residenziali
socio-assistenziali**
L'assistenza residenziale a bambini,
ragazzi, adulti e anziani - Anno 1999
Argomenti, n. 23, edizione 2002
pp. 160; € 12,50
ISBN 88-458-0675-8

**Sistema sanitario e salute della
popolazione**
Indicatori regionali - anno 2000
Informazioni, n. 10, edizione 2003
pp. 296+1 disk; € 25,00
ISBN 88-458-0751-7

**Statistiche della previdenza e
dell'assistenza sociale (*)**
1 - I trattamenti pensionistici
Anni 2000-2001
Annuari, n. 1, edizione 2003
pp. 112+1 cd-rom; € 15,50
ISBN 88-458-1065-8

Stili di vita e condizioni di salute (*)
anno 2001
Informazioni, n. 49, edizione 2002
pp. 104+1 disk; € 14,00
ISBN 88-458-0735-5

▶ CULTURA

**"A proposito di statistiche...": la
parola a bambini e insegnanti (*)**
edizione 2003 - pp. 280; € 22,00
ISBN 88-458-0747-9

Cultura, socialità e tempo libero (*)
Dicembre 2001 - Marzo 2002
Informazioni, n. 24, edizione 2003
pp. 124+1 disk; € 15,50
ISBN 88-458-1067-4

Musica e spettacoli (*)
anno 2000
Informazioni, n. 14, edizione 2003
pp. 168+1 disk; € 17,50
ISBN 88-458-0757-6

La produzione libraria nel 2001
Dati definitivi
Informazioni, n. 15, edizione 2003
pp. 40+1 disk; € 11,50
ISBN 88-458-0908-0

Le pubblicazioni con (*) sono riportate in più settori editoriali



Sport e attività fisiche (*)
anno 2000
Informazioni, n. 9, edizione 2003
pp. 148+1 disk; € 15,50
ISBN 88-458-0750-9

FAMIGLIA E SOCIETÀ

“A proposito di statistiche...”: la parola a bambini e insegnanti (*)
edizione 2003 - pp. 280; € 22,00
ISBN 88-458-0747-9

Cultura, socialità e tempo libero (*)
Dicembre 2001 - Marzo 2002
Informazioni, n. 24, edizione 2003
pp. 124+1 disk; € 15,50
ISBN 88-458-1067-4

La cura e il ricorso ai servizi sanitari (*)
anni 1999-2000
Informazioni, n. 7, edizione 2003
pp. 336+1 disk; € 29,00
ISBN 88-458-0746-0

Famiglie, abitazioni e sicurezza dei cittadini (*)
Dicembre 2001 - Marzo 2002
Informazioni, n. 22, edizione 2003
pp. 120+1 disk; € 15,50
ISBN 88-458-1062-3

Indagini sociali telefoniche
Metodologia ed esperienze della statistica ufficiale
Metodi e norme, n. 10, edizione 2001
pp. 248; € 15,49
ISBN 88-458-0579-4

Metodologia e organizzazione dell'indagine multiscopo sulla domanda turistica “Viaggi e vacanze”
Metodi e norme, n. 17, edizione 2003
pp. 168; € 12,50
ISBN 88-458-1071-2

Musica e spettacoli (*)
anno 2000
Informazioni, n. 14, edizione 2003
pp. 168+1 disk; € 17,50
ISBN 88-458-0757-6

La sicurezza dei cittadini (*)
Un approccio di genere
Argomenti, n. 25, edizione 2002
pp. 116; € 10,50
ISBN 88-458-0721-5

Sport e attività fisiche (*)
anno 2000
Informazioni, n. 9, edizione 2003
pp. 148+1 disk; € 15,50
ISBN 88-458-0750-9

Stili di vita e condizioni di salute (*)
anno 2001
Informazioni, n. 49, edizione 2002
pp. 104+1 disk; € 14,00
ISBN 88-458-0735-5

PUBBLICA AMMINISTRAZIONE

Gli assicurati alle gestioni pensionistiche invalidità, vecchiaia e superstiti (*)
anno 2001
Informazioni, n. 21, edizione 2003
pp. 52; € 7,50
ISBN 88-458-1061-5

I bilanci consuntivi degli enti previdenziali (*)
anno 2001
Informazioni, n. 20, edizione 2003
pp. 104+1 disk; € 15,50
ISBN 88-458-1060-7

Finanza locale: entrate e spese dei bilanci consuntivi (comuni, province e regioni)
anno 1999
Annuari, n. 8, edizione 2003
pp. 448+1 disk; € 33,00
ISBN 88-458-1070-4

Statistiche della previdenza e dell'assistenza sociale (*)
1 - I trattamenti pensionistici Anni 2000-2001
Annuari, n. 1, edizione 2003
pp. 112+1 cd-rom; € 15,50
ISBN 88-458-1065-8

Statistiche delle Amministrazioni pubbliche
anno 2000
Annuari, n. 2, edizione 2003
pp. 476; € 28,00
ISBN 88-458-1074-7

Statistiche delle opere pubbliche (*)
anni 1999-2000
Informazioni, n. 25, edizione 2003
pp. 28+1 disk; € 12,50
ISBN 88-458-1068-2

GIUSTIZIA

L'attività dei tribunali per i minorenni in materia civile
anno 2001
Informazioni, n. 17, edizione 2003
pp. 104+1 disk; € 15,50
ISBN 88-458-0910-2

Famiglie, abitazioni e sicurezza dei cittadini (*)
Dicembre 2001 - Marzo 2002
Informazioni, n. 22, edizione 2003
pp. 120+1 disk; € 15,50
ISBN 88-458-1062-3

Matrimoni, separazioni e divorzi (*)
anno 1999
Annuari, n. 12, edizione 2002
pp. 172; € 12,50
ISBN 88-458-0737-1

La sicurezza dei cittadini (*)
Un approccio di genere
Argomenti, n. 25, edizione 2002
pp. 116; € 10,50
ISBN 88-458-0721-5

Statistiche giudiziarie civili
anno 2001
Annuari, n. 10, edizione 2003
pp. 268; € 20,00
ISBN 88-458-1064-X

Statistiche giudiziarie penali
anno 2001
Annuari, n. 10, edizione 2003
pp. 536; € 31,00
ISBN 88-458-1066-6

Gli stranieri e il carcere: aspetti della detenzione
Informazioni, n. 19, edizione 2003
pp. 136; € 10,50
ISBN 88-458-1059-3

CONTI NAZIONALI

Contabilità nazionale Tomo 1 - Conti economici nazionali - anni 1970-2001
Annuari, n. 7, edizione 2003
pp. 484; € 28,00
ISBN 88-458-0738-X

Valore aggiunto ai prezzi di base dell'agricoltura per regione
anni 1997-2002
Informazioni, n. 23, edizione 2003
pp. 136+1 disk; € 15,50
ISBN 88-458-1063-1

LAVORO

Statistiche della previdenza e dell'assistenza sociale (*)
1 - I trattamenti pensionistici Anni 2000-2001
Annuari, n. 1, edizione 2003
pp. 112+1 cd-rom; € 15,50
ISBN 88-458-1065-8



Forze di lavoro

media 2002

Annuari, n. 8, edizione 2003

pp. 296; € 20,00

ISBN 88-458-0755-X

PREZZI

Il valore della lira

dal 1861 al 2001

Informazioni, n. 34, edizione 2002

pp. 164; € 12,50

ISBN 88-458-0710-X

AGRICOLTURA

Statistiche sulla pesca e zootecnia

anno 2001

Informazioni, n. 27, edizione 2003

pp. 72; € 7,50

ISBN 88-458-1076-3

INDUSTRIA

Statistiche dell'attività edilizia

anno 2000 - dati definitivi

Informazioni, n. 16, edizione 2003

pp. 40+2 disk; € 12,50

ISBN 88-458-0909-9

Statistiche delle opere pubbliche (*)

anni 1999-2000

Informazioni, n. 25, edizione 2003

pp. 28+1 disk; € 12,50

ISBN 88-458-1068-2

SERVIZI

Metodologia e organizzazione dell'indagine multiscopo sulla domanda turistica "Viaggi e vacanze"

Metodi e norme, n. 17, edizione 2003

pp. 168; € 12,50

ISBN 88-458-1071-2

Statistiche dei trasporti

anno 2001

Annuari, n. 3, edizione 2003

pp. 288; € 20,00

ISBN 88-458-1073-9

Trasporto merci su strada

anno 2001

Informazioni, n. 11, edizione 2003

pp. 60+1 disk; € 12,50

ISBN 88-458-0753-3

COMMERCIO ESTERO

Le esportazioni dai sistemi locali del lavoro

Dimensione locale e competitività

dell'Italia sui mercati internazionali

Argomenti, n. 22, edizione 2002

pp. 224; € 20,00

ISBN 88-458-0729-0

PRODOTTI CENSUARI

5° Censimento generale dell'agricoltura - 22 ottobre 2000

Per i fascicoli strutturali del Censimento dell'agricoltura

sono previsti i seguenti pacchetti:

PACCHETTO A

1 fascicolo nazionale;

20 fascicoli regionali;

102 fascicoli provinciali;

Totale volumi pacchetto: 123 € 2.450,00

PACCHETTO B

1 fascicolo nazionale;

20 fascicoli regionali;

Totale volumi pacchetto: 21 € 420,00

PACCHETTO REGIONALE

1 fascicolo nazionale;

1 fascicolo regionale;

tutti i fascicoli provinciali della regione richiesta.

Il prezzo ed il totale dei volumi è subordinato al numero dei prodotti previsti per la regione richiesta.

14° Censimento generale della popolazione e delle abitazioni - 21 ottobre 2001

Popolazione legale

pp. 312+1 cd-rom; € 27,00

ISBN 88-458-1069-0

Altri prodotti e servizi

ABBONAMENTI 2004

L'abbonamento consente di disporre di tutte le informazioni relative al settore tematico prescelto, diffuse attraverso le pubblicazioni edite nel 2004, accompagnate, ove previsto, da supporto informatico (floppy disk, cd-rom). Gli abbonati riceveranno per posta i prodotti che saranno via via pubblicati nel/i settore/i prescelto/i, editi nell'anno di sottoscrizione dell'abbonamento, ed appartenenti alle seguenti collane: *Annuari*, *Argomenti*, *Informazioni*, *Metodi e norme*, *Monografie regionali* ed *Annali di statistica*. Oltre all'abbonamento ai singoli settori editoriali è prevista la modalità di abbonamento "Tutti i settori escluso il commercio estero" che comprende tutta la produzione editoriale dell'Istituto edita nel 2004, ad esclusione dei prodotti riguardanti il commercio estero ed i censimenti. L'abbonamento all'area *Generale*, infine, comprende 11 numeri del *Bollettino mensile di statistica* e l'*Annuario statistico italiano*. Tutti coloro che sottoscriveranno un abbonamento anche ad un solo settore riceveranno, gratuitamente, una copia del "Rapporto annuale". Per meglio comprendere il sistema degli abbonamenti è possibile visionare, sul sito www.istat.it, l'elenco 2002 e l'elenco 2003 delle pubblicazioni inviate agli abbonati alle edizioni 2002 e 2003.

Per sottoscrivere gli abbonamenti si può utilizzare il modulo riportato nella pagina seguente.

WWW.ISTAT.IT

Nel sito Internet è possibile informarsi sulla produzione editoriale più recente, richiedere prodotti e servizi offerti dall'Istat, leggere e prelevare i comunicati stampa, accedere alle Banche Dati, collegarsi con altri siti nazionali ed internazionali.

Ulteriori informazioni possono essere richieste a:

ISTAT - Direzione Centrale per la diffusione della cultura e dell'informazione statistica - SID/D

Via Cesare Balbo, 16 - 00184 ROMA - Tel. 0646733278/80 - Fax 0646733477 - e-mail: marketing@istat.it

Le librerie

Le principali pubblicazioni possono essere ordinate presso le seguenti librerie.

PIEMONTE-VALLE D'AOSTA

TORINO - Libreria degli Uffici
Corso Vinzaglio, 11 - Tel. 011/531207
TORINO - Ebsco International Inc.
Casella Postale 2234 - Tel. 011/2876806
TORINO - Levrotto e Bella
Corso Vittorio Emanuele II, 26
Tel. 011/832535
BIELLA - Libreria Rubik S.n.c.
Via Palazzo di Giustizia, 17
Tel. 015/21409
CUNEO - Libreria L'ippogrifo S.a.s.
P. Europa, 3 - Tel. 0171/67331
NOVARA - Libreria Pirola
Via A. Costa, 32 - Tel. 0321/626764
VERCELLI - Libreria Gnoato Luigi
Via Balbo, 17/a - Tel. 0161/253602
AOSTA - Cartolibreria Dunoyer
Via Trottechien, 35/b - Tel. 0165/236765

LOMBARDIA

MILANO - Libreria concessionaria istituto poligrafico zecca dello stato S.r.l.
P.zza Duomo, 21 - Tel. 02/865236
MILANO - Libreria Sole 24 ore S.p.A.
Via Cavallotti, 16 - Tel. 02/76021347
MILANO - Libreria Hoepli
Via Hoepli, 5 - Tel. 02/865446
MILANO - Libreria Egea
Via Bocconi, 8 - Tel. 02/58362029
MILANO - Internet Bookshop Italia S.r.l.
Via Privata Bergonzoli, 1/5
Tel. 02/28315990
BERGAMO - Libreria Enzo Rossi S.n.c.
Via C. Paglia, 17 - Tel. 035 247507
BRESCIA - Libreria Apollonio
Piazza Paolo VI, 15 - Tel. 030/48096
COMO - Cartolibreria Centrale Como
V.le Innocenzo XI 14/a - Tel. 031/3305311
MANTOVA - Libreria Adamo di Pellegrini
Corso Umberto I, 32 - Tel. 0376/320333
MONZA - Libreria Dell' Arengario
Via Mapelli, 4 - Tel. 039/322837
PAVIA - Clu
Via S. Fermo, 3/a - Tel. 0382/354732
SONDRIO - Libreria Valli
Via Mazzini, 44 - Tel. 0342/214385
VARESE - Pirola
Via Albuzzi, 8 - Tel. 0332/231386

VENETO

VENEZIA - Libreria Ca' Foscarina
Via Dorsoduro, 3246 - Tel. 041/5221323
PADOVA - Euganea Editoriale Com.ni S.r.l.
Via Roma, 82 - Tel. 049/657493
PADOVA - Gregoriana Libreria Editrice
Via Roma, 31 - Tel. 049/8758455
PADOVA - Libreria Progetto S.n.c.
Via Portello 5/7 - Tel. 049/665585
ROVIGO - Libreria Pavanello
P.zza Vittorio Emanuele, 2
Tel. 0425/24056
TREVISO - Galleria del libraio S.a.s.
Corso del Popolo, 69 - Tel. 0422/543689
TREVISO - Libreria Canova
Via Calmaggiora, 31 - Tel. 0422/546253
VERONA - Libreria Giuridica
Via Della Costa, 5 - Tel. 045/594250
VERONA - Libr. Giurid. Soc. Editoriale ARL
Via della Costa, 5 - Tel. 045/584250

FRIULI-VENEZIA GIULIA

UDINE - Coop. Libreria Universitaria
Via Gemona, 22 - Tel. 0432/295447
UDINE - Libreria R. Tarantola di G. Tavoški
Via Vittorio Veneto, 20 - Tel. 0432/502459
PORDENONE - Libreria Minerva
V.le delle Acque - Tel. 0434/520355
TRIESTE - Libreria Goliardica
Via F. Severo, 147 - Tel. 040/568668

LIGURIA

GENOVA - Libreria Giuridica
Galleria Enrico Martino, 9 - Tel. 010/565178
GENOVA - Libreria F.lli Bozzi
Via Cairoli - Rosso, 2 - Tel. 010/2461718
SANREMO - Punto Ufficio
V.le della Repubblica, 38/40
Tel. 0184/508892
SAVONA - Libreria G. B. Moneta
Via Venezia, 16/r - Tel. 019/823895

EMILIA-ROMAGNA

BOLOGNA - Libreria Novissima
Via Castiglione, 1/c - Tel. 051/232329
BOLOGNA - Libreria Bonomo di A. Zama
Via Zamboni, 26/A - Tel. 051/2968469
BOLOGNA - Le novità del diritto - Libreria Giuridica di Mauro Bortolini
Via delle Tovaglie, 35/A - Tel. 051/3399048
BOLOGNA - Libreria Giuridica Edinform
Via Ercole Nani, 2/A - Tel. 051/6415580
CESENA - Libreria Bettini S.a.s.
Via Vescovado, 5 - Tel. 0574/21634
FERRARA - Libreria Pasello C.
Via Canonica 16/18 - Tel. 0532/206431
FORLÌ - Libr. Univers. Giuridica Cappelloni
Via Lazzaretto, 51 - Tel. 0543/34419
GRANAROLO DELL'EMILIA - L.S. di Lanfranco & Sciacca S.n.c.
Via Badini, 17 - Tel. 051/768165
PIACENZA - Libreria Internaz. Romagnosi
Via Romagnosi, 31 - Tel. 0523/338474
SANT'ARCANGELO DI ROMAGNA
Maggioli Editore S.p.A
Via del Carpino, 8/10 - Tel. 0541/626727

TOSCANA

FIRENZE - Libreria Licosa
Via Duca di Calabria, 1/1 - Tel. 055/64831
FIRENZE - Libreria del Porcellino S.r.l.
Piazza del Mercato Nuovo, 6-7-8 R
Tel. 055/212535
AREZZO - Libreria Pellegrini
Via Cavour, 42 - Tel. 0575/22722
FIESOLE - Casalini Libri
Via Benedetto da Maiano, 3
Tel. 055/50181
LUCCA - Libreria Sestante
Via Garibaldi, 137/139 - Tel. 0583/496487
PRATO - Libreria Gori
Via Ricasoli, 26 - Tel. 0574/23354

MARCHE

MACERATA - Di Linea Ufficio
Via Roma, 60 - Tel. 0733/263931

LAZIO

ROMA - Libreria Internaz. E. Gremese
Via Cola di Rienzo, 136 - Tel. 06/3235367
ROMA - Libreria Gabi
Via Gabi, 30/A - Tel. 06/70452498
ROMA - La Sapienza S.a.s.
Viale Ippocrate, 158 - Tel. 06/4452786
CIVITAVECCHIA
Galleria del Libro di S. Torri
Via Traiana, 20 - Tel. 0766/23336
RIETI - Magiq 32 Omnium
Via delle Orchidee, 4 - Tel. 0746/271838

ABRUZZO

L'AQUILA - Libreria Colacchi S.n.c.
Via A. Bafile, 17-19 - Tel. 0862/25310
CHIETI - Libreria De Luca
Via Asinio Herio, 21 - Tel. 0871/330261
SULMONA - Ufficio In
Circonvallazione Occidentale, 10
Tel. 0864/52743

CAMPANIA

NAPOLI - Legislativa di Majolo
Via T. Caravita, 30 - Tel. 081/5521954
ARIANO IRPINO - Libr. La Cartocontabile
Via Cardito, 3 - Tel. 0825/824110
SALERNO - Libreria Professionale Lecce
Via Guercio, 287 - Tel. 089/796230

CALABRIA

REGGIO DI CALABRIA
Agenzia Editoriale Falzea S.a.s.
Viale Calabria, 60/68 - Tel. 0965/55042
REGGIO DI CALABRIA
Libreria Scientifica
Corso Garibaldi, 154 - Tel. 0965/332279
COSENZA - Agenzia edit.le Percacciuolo
Piazza Zumbini, 66 - Tel. 0984/33260
COSENZA - Libreria Domus Universitaria
Corso Italia, 74-84 - Tel. 0984/36910

SICILIA

CATANIA - Libreria La Cultura
Piazza Vittorio Emanuele, 8/9
Tel. 095/316367
CATANIA - Libreria Essegici S.a.s.
Via F. Riso, 56/60 - Tel. 095/430590
CATANIA - Libreria Cefat
P.zza Roma, 18/20 - Tel. 095/437480
MESSINA - Libreria Bonanzinga
Via dei Mille, 110 - Tel. 090/718551
MESSINA - Libreria C.I.O.F.A.L.O.
di N. Crapanzano
Piazza Municipio, 37 - Tel. 090/675311

SARDEGNA

CAGLIARI - La Nuova Libreria dei F.lli Cocco
Via Dante 21/a - Tel. 070/487214
CAGLIARI - Nuova F.lli Dessi di Mario S.r.l.
Via Dante, 100/b - Tel. 070/402645
NUORO - Novecento S.r.l.
Via Manzoni, 35 - Tel. 0784/37590
OLBIA - Libreria Giuridica
Via Galvani, pal. 34 - Tel. 0789/57075
ORISTANO - Libreria Mario Canu
Corso Umberto, 19 - Tel. 0783/78723
SASSARI - Mille Libri
Via dei Mille, 11/b - Tel. 079/200230

Abbonamenti 2004

Inviare questo modulo via fax al numero 0646733477 oppure spedire in busta chiusa a:
Istituto nazionale di statistica - DCDS - Commercializzazione e Marketing - Via Cesare Balbo, 16 - 00184 Roma
Per ulteriori informazioni telefonare ai numeri 0646733278/79/80

Desidero sottoscrivere i seguenti abbonamenti per l'anno 2004:

TIPOLOGIE DI ABBONAMENTO

PREZZI

	ITALIA EURO	ESTERO EURO
Generale (Bollettino mensile di statistica, Annuario statistico italiano)	<input type="checkbox"/> 150,00	<input type="checkbox"/> 170,00
Ambiente e territorio	<input type="checkbox"/> 50,00	<input type="checkbox"/> 55,00
Popolazione (escluso censimenti)	<input type="checkbox"/> 125,00	<input type="checkbox"/> 140,00
Sanità e previdenza	<input type="checkbox"/> 150,00	<input type="checkbox"/> 160,00
Cultura	<input type="checkbox"/> 80,00	<input type="checkbox"/> 90,00
Famiglia e società	<input type="checkbox"/> 120,00	<input type="checkbox"/> 130,00
Pubblica amministrazione	<input type="checkbox"/> 110,00	<input type="checkbox"/> 120,00
Giustizia	<input type="checkbox"/> 60,00	<input type="checkbox"/> 70,00
Conti nazionali	<input type="checkbox"/> 100,00	<input type="checkbox"/> 110,00
Lavoro	<input type="checkbox"/> 100,00	<input type="checkbox"/> 110,00
Prezzi	<input type="checkbox"/> 50,00	<input type="checkbox"/> 55,00
Agricoltura (escluso censimenti)	<input type="checkbox"/> 50,00	<input type="checkbox"/> 55,00
Industria (escluso censimenti)	<input type="checkbox"/> 80,00	<input type="checkbox"/> 90,00
Servizi	<input type="checkbox"/> 100,00	<input type="checkbox"/> 110,00
Tutti i settori (escluso commercio estero e censimenti)	<input type="checkbox"/> 800,00	<input type="checkbox"/> 900,00

Per un totale di _____

Eventuale sconto (a) _____

Importo da pagare _____

Qualunque abbonamento, anche ad un solo settore, comprende l'invio di una copia del "Rapporto annuale".

(a) Sconti ed agevolazioni: il Sistan, gli Enti pubblici e le Università usufruiscono di uno sconto del 20%.

INDICARE SE ABBONATO ALLE EDIZIONI 2003

RICHIEDENTE ABBONAMENTO

Cognome _____ Nome _____

Ente _____ Qualifica _____

Codice fiscale/ P. IVA | | | | | | | | | | | | | | | | | | | | | |

Indirizzo _____ CAP _____ Città _____

Prov. _____ Tel. _____ Fax _____

E-mail _____

Data _____ Firma _____

DESTINATARIO DEI PRODOTTI (SE DIVERSO DAL RICHIEDENTE)

Cognome _____ Nome _____

Ente _____ Indirizzo _____

CAP _____ Città _____ Tel. _____ Fax _____

MODALITA' DI PAGAMENTO:

Gli importi dovranno essere versati dall'acquirente, **dopo il ricevimento della fattura**, sul c/c postale n. 619007, oppure con bonifico bancario c/o la Banca Nazionale del Lavoro, **indicando con chiarezza il numero, la data della fattura ed il codice cliente**. Per i versamenti tramite bonifico bancario le coordinate sono: c/c n. 218050, ABI 01005.8, CAB 03382.9; via swift: B.N.L.I. IT RARBB, codice CIN N, codice anagrafico 63999228/j.

GARANZIA DI RISERVATEZZA - I dati da Lei forniti saranno utilizzati per l'esecuzione dell'ordine e per l'invio, da parte dell'Istat, di promozioni commerciali, senza alcun impegno per Lei, nel pieno rispetto della legge 675/96 del 31.12.96. In qualsiasi momento potrà far modificare o cancellare i Suoi dati con una semplice comunicazione a: **Istituto nazionale di statistica - DCDS - Commercializzazione e Marketing - Via Cesare Balbo, 16 - 00184 Roma - Tel. 0646733266/68, Fax 0646733477**
Solo se Lei non desiderasse ricevere comunicazioni barri la casella qui a fianco

Modulo di richiesta pubblicazioni

Inviare questo modulo via **fax** al numero 0646733477 oppure **spedire in busta chiusa** a:
Istituto nazionale di statistica - DCDS - Commercializzazione e Marketing - Via Cesare Balbo, 16 - 00184 Roma
Per ulteriori informazioni telefonare ai numeri 0646733286/74

Desidero ricevere le seguenti pubblicazioni:

Prezzo	Codice ISBN	Titolo
_____	_____	_____
_____	_____	_____
_____	_____	_____
_____	_____	_____
_____	_____	_____
_____	_____	_____
_____	_____	_____
_____	_____	_____

Totale _____ Sconto (a) _____ Contributo spese di spedizione (€ 5,00) Importo da pagare _____

(a) Sconti ed agevolazioni: il Sistan, gli Enti pubblici e le Università usufruiscono di uno sconto del 20%.

RICHIEDENTE

Cognome _____ Nome _____

Ente _____ Qualifica _____

Codice fiscale/ P. IVA | | | | | | | | | | | | | | | | | | | | | | | |

Indirizzo _____ CAP _____ Città _____

Prov. _____ Tel. _____ Fax _____

E-mail _____

Data _____ Firma _____

DESTINATARIO DEI PRODOTTI (SE DIVERSO DAL RICHIEDENTE)

Cognome _____ Nome _____

Ente _____ Indirizzo _____

CAP _____ Città _____ Tel. _____ Fax _____

MODALITA' DI PAGAMENTO:

Gli importi dovranno essere versati dall'acquirente, **dopo il ricevimento della fattura**, sul c/c postale n. 619007, oppure con bonifico bancario c/o la Banca Nazionale del Lavoro, **indicando con chiarezza il numero, la data della fattura ed il codice cliente**. Per i versamenti tramite bonifico bancario le coordinate sono: c/c n. 218050, ABI 01005.8, CAB 03382.9; via swift: B.N.L.I. IT RARBB, codice CIN N, codice anagrafico 63999228/j.

GARANZIA DI RISERVATEZZA - I dati da Lei forniti saranno utilizzati per l'esecuzione dell'ordine e per l'invio, da parte dell'Istat, di promozioni commerciali, senza alcun impegno per Lei, nel pieno rispetto della legge 675/96 del 31.12.96. In qualsiasi momento potrà far modificare o cancellare i Suoi dati con una semplice comunicazione a: **Istituto nazionale di statistica - DCDS - Commercializzazione e Marketing - Via Cesare Balbo, 16 - 00184 Roma - Tel. 0646733266/68, Fax 0646733477**

Solo se Lei non desiderasse ricevere comunicazioni barri la casella qui a fianco

PIÙ INFORMAZIONI. PIÙ VICINE A VOI.

I Centri d'Informazione Statistica

Per darvi più servizi e per esservi più vicino l'Istat ha aperto al pubblico una rete di Centri d'Informazione Statistica che copre l'intero territorio nazionale. Oltre alla vendita di prodotti informatici e pubblicazioni, i Centri rilasciano certificati sull'indice dei prezzi, offrono informazioni tramite collegamenti con le banche dati del Sistema Statistico Nazionale (Sistan) e dell'Eurostat (Ufficio di Statistica della Comunità Europea), forniscono elaborazioni statistiche "su misura" ed assistono i laureandi nella ricerca e selezione dei dati.

Presso i Centri d'Informazione Statistica, semplici cittadini, studenti, ricercatori, imprese e operatori della pubblica amministrazione troveranno assistenza qualificata ed un facile accesso ai dati di cui hanno bisogno. D'ora in poi sarà più facile conoscere l'Istat e sarà più facile per tutti gli italiani conoscere l'Italia. Per gli orari di apertura al pubblico consultare il sito www.istat.it nella pagina "Prodotti e servizi".

ANCONA *Corso Garibaldi, 78*
Telefono 071/203189 Fax 071/52783

BARI *Piazza Aldo Moro, 61*
Telefono 080/5240762 Fax 080/5213856

BOLOGNA *Galleria Cavour, 9*
Telefono 051/266275 Fax 051/221647

BOLZANO *Viale Duca d'Aosta, 59*
Telefono 0471/414000 Fax 0471/414008

CAGLIARI *Via Firenze, 17*
Telefono 070/34998700 Fax 070/34998732

CAMPOBASSO *Via G. Mazzini, 129*
Telefono 0874/69143 Fax 0874/60791

CATANZARO *Viale Pio X, 116*
Telefono 0961/507629 Fax 0961/741240

FIRENZE *Via Santo Spirito, 14*
Telefono 055/23933318 Fax 055/288059

GENOVA *Via San Vincenzo, 4*
Telefono 010/58497201 Fax 010/542351

MILANO *Via Fieno, 3*
Telefono 02/806132460 Fax 02/806132304

NAPOLI *Via G. Verdi, 18*
Telefono 081/5802046 Fax 081/5513533

PALERMO *Via Empedocle Restivo, 102*
Telefono 091/72909115 Fax 091/521426

PERUGIA *Via Cesare Balbo, 1*
Telefono 075/34091 Fax 075/30849

PESCARA *Via Caduta del Forte, 34*
Telefono 085/44120510/12 Fax 085/421651

POTENZA *Via del Popolo, 4*
Telefono 0971/411350 Fax 0971/36866

ROMA *Via Cesare Balbo, 11/a*
Telefono 06/46733102 Fax 06/46733101

TORINO *Via Alessandro Volta, 3*
Telefono 011/5612414 Fax 011/535800

TRENTO *Via Brennero, 316*
Telefono 0461/497801 Fax 0461/497813

TRIESTE *Via Cesare Battisti, 18*
Telefono 040/6702500 Fax 040/370878

VENEZIA-MESTRE *Corso del Popolo, 23*
Telefono 041/5070811 Fax 041/940055

La Biblioteca Centrale

È la più ricca biblioteca italiana in materia di discipline statistiche ed affini. Il suo patrimonio, composto da oltre 500.000 volumi e 2.700 periodici in corso, comprende fonti statistiche e socio-economiche, studi metodologici, pubblicazioni periodiche degli Istituti nazionali di statistica di tutto il mondo, degli Enti internazionali e dei principali Enti ed Istituti italiani ed esteri. È collegata con le principali banche dati nazionali ed estere. Il catalogo informatizzato della biblioteca è liberamente consultabile in rete sul sito Web dell'Istat alla voce Biblioteca (www.istat.it).

Oltre all'assistenza qualificata che è resa all'utenza in sede, è attivo un servizio di ricerche bibliografiche e di dati statistici a distanza, con l'invio dei risultati per posta o via fax, cui i cittadini, gli studenti, i ricercatori e le imprese possono accedere.

Sono a disposizione dell'utenza due sale di consultazione: sala per ricerche veloci al piano terra (lunedì-venerdì ore 9.00-13.00); sala studio al secondo piano (lunedì-venerdì ore 9.00-18.00)

ROMA *Via Cesare Balbo, 16* Telefono 06/4673.2380 Fax 06/4673.2617

E-mail: biblio@istat.it

Orario:
Piano terra da lunedì a venerdì 9.00 - 13.00
Piano secondo da lunedì a venerdì 9.00 - 18.00



Industria

Statistiche dell'attività edilizia

Anno 2001 - Dati provvisori

La pubblicazione riporta i principali risultati della rilevazione statistica dell'attività edilizia con dati provvisori.

Il floppy disk contiene tavole statistiche che analizzano a livello nazionale, regionale e provinciale, i fabbricati residenziali ed i fabbricati non residenziali, di cui è stata rilasciata la concessione edilizia nel corso dell'anno, secondo le principali caratteristiche tipologiche.

21012003032000001

I ~~SEN~~ 88-458-1084-4



€ 12,50