




SISTEMA STATISTICO NAZIONALE
ISTITUTO NAZIONALE DI STATISTICA



Settore
Popolazione

Ricostruzione della popolazione residente per età e sesso nei comuni italiani

Anni 1992-2001

Contiene cd-rom



I settori

AMBIENTE E TERRITORIO		<i>Ambiente, territorio, climatologia</i>
POPOLAZIONE		<i>Popolazione, matrimoni, nascite, decessi, flussi migratori</i>
SANITÀ E PREVIDENZA		<i>Sanità, cause di morte, assistenza, previdenza sociale</i>
CULTURA		<i>Istruzione, cultura, elezioni, musei e istituzioni similari</i>
FAMIGLIA E SOCIETÀ		<i>Comportamenti delle famiglie (salute, letture, consumi, etc.)</i>
PUBBLICA AMMINISTRAZIONE		<i>Amministrazioni pubbliche, conti delle amministrazioni locali</i>
GIUSTIZIA		<i>Giustizia civile e penale, criminalità</i>
CONTI NAZIONALI		<i>Conti economici nazionali e territoriali</i>
LAVORO		<i>Occupati, disoccupati, conflitti di lavoro, retribuzioni</i>
PREZZI		<i>Indici dei prezzi alla produzione e al consumo</i>
AGRICOLTURA		<i>Agricoltura, zootecnia, foreste, caccia e pesca</i>
INDUSTRIA		<i>Industria in senso stretto, attività edilizia, opere pubbliche</i>
SERVIZI		<i>Commercio, turismo, trasporti e comunicazioni, credito</i>
COMMERCIO ESTERO		<i>Importazioni ed esportazioni per settore e Paese</i>

Alla produzione editoriale collocata nei 14 settori si affiancano le pubblicazioni periodiche dell'Istituto: Annuario statistico italiano, Bollettino mensile di statistica e Compendio statistico italiano. Il Rapporto annuale dell'Istat viene inviato a tutti gli abbonati anche ad un solo settore.



SISTEMA STATISTICO NAZIONALE
ISTITUTO NAZIONALE DI STATISTICA

Settore
Popolazione

Ricostruzione della popolazione residente per età e sesso nei comuni italiani

Anni 1992-2001

A cura di: Marco Marsili

Hanno collaborato: Marco Battaglini (sviluppo parte informatica)
Giovanni Camponeschi (coordinamento organizzativo)
Claudia Di Priamo (elaborazione tavole statistiche del volume e del CD-ROM)
Stefano Oliva (predisposizione dati)
Nicodemo Scorpiniti (predisposizione dati)
Maurizio Silveri (editing del volume)
Enrico Tucci (predisposizione dati)

Per chiarimenti sul contenuto
della pubblicazione rivolgersi a:
Servizio Popolazione, Istruzione e Cultura
tel. 06-46737353 – Fax 06-85301609
e-mail: posas@istat.it

Ricostruzione della popolazione residente per età e sesso nei comuni italiani

Anni 1992-2001

Informazioni, n. 13 - 2006

Istituto nazionale di statistica
Via Cesare Balbo, 16 – Roma

Coordinamento:
Servizio produzione editoriale
Via Tuscolana, 1788 – Roma

*Prestampa e realizzazione del volume
in formato elettronico: Letizia Petricone*

Stampa:
C.S.R. Centro stampa e riproduzione s.r.l.
Via Pietralata, 157 – 00158 Roma

Si autorizza la riproduzione a fini non
commerciali e con citazione della fonte

Indice

PARTE PRIMA - NOTA METODOLOGICA

1 - Introduzione	Pag.	7
2 - Ricostruzione demografica e disallineamento censimento-anagrafe	“	7
3 - Quadro di sintesi della metodologia adottata	“	9
4 - Primo passo: aggiornamento a calcolo della popolazione provinciale tra i due censimenti	“	12
5 - Secondo passo: il confronto tra popolazione calcolata e popolazione censita al 21 ottobre 2001	“	15
6 - Terzo passo: implementazione della fonte informativa ausiliaria Posas	“	17
7 - Quarto passo: la distribuzione del saldo residuo e la ricostruzione della popolazione per generazione	“	19
8 - Quinto passo: la ricostruzione delle generazioni molto anziane	“	29
9 - Sesto passo: la ricostruzione comunale	“	30
Appendice - Completamento dell'archivio Posas dal 1991 al 2001	“	32

PARTE SECONDA - TAVOLE STATISTICHE - DATI REGIONALI

Tavola 1 - Popolazione residente per sesso ed età al 1° gennaio 1992-2001 - Italia, Ripartizioni geografiche e Regioni	“	37
Tavola 2 - Bilancio demografico per sesso dal 21 ottobre 1991 al 21 ottobre 2001 - Italia, Ripartizioni geografiche e Regioni	“	217

Elenco delle tavole sul cd-rom

Tavola 1 - Popolazione residente per sesso ed età al 1° gennaio 1992-2001 - Italia, Ripartizioni geografiche e Regioni
Tavola 2 - Bilancio demografico per sesso dal 21 ottobre 1991 al 21 ottobre 2001 - Italia, Ripartizioni geografiche e Regioni
Tavola 3 - Popolazione residente per sesso ed età al 1° gennaio 1992-2001 - Province
Tavola 4 - Bilancio demografico per sesso dal 21 ottobre 1991 al 21 ottobre 2001 - Province
Tavola 5 - Popolazione residente per sesso ed età al 1° gennaio 1992-2001 - Comuni
Tavola 6 - Bilancio demografico per sesso dal 21 ottobre 1991 al 21 ottobre 2001 - Comuni

Nota metodologica

1. Introduzione

Con il presente volume l'Istat arricchisce la disponibilità di dati di popolazione a livello locale negli anni compresi tra il censimento del 1991 e quello del 2001. Infatti, l'obiettivo principale alla base della ricostruzione è quello di fornire agli utenti stime affidabili sulla popolazione, intesa nelle sue componenti di stock e di struttura, per il decennio che intercorre tra i due ultimi censimenti della popolazione.

Più concretamente, la ricostruzione concorre a migliorare tanto le statistiche sulla popolazione stessa - in termini di stock e di flussi demografici ma anche in termini strutturali quali la distribuzione per età e sesso - quanto le misure demografiche associate come ad esempio i tassi di fecondità, di mortalità e di migratorietà. Il soddisfacimento di tali esigenze permette in genere di ricalibrare gli studi d'indicatori in serie storica ed, eventualmente, di riposizionarne i risultati alla luce della nuova disponibilità di denominatori. Necessità di carattere scientifico a parte, il campo d'interesse per una ricostruzione della popolazione si estende normalmente alle necessità di natura tecnico-operativa come, ad esempio, quelle a supporto alle decisioni politiche a livello locale. In nessun caso, invece, la popolazione ricostruita può essere considerata come un processo che, mettendo in dubbio l'autenticità degli atti amministrativi pregressi, riscrive in modo forzoso e certificante la storia dell'evoluzione demografica di un paese, sia esso considerato nella sua interezza o come insieme di distinte realtà territoriali. La popolazione ricostruita è, infatti, un prodotto finale frutto di stima, e non d'osservazione, e pertanto appare fuori luogo ogni pretesa di volerle attribuire valenza giuridico-amministrativa.

I risultati presentati nel volume sono di due tipi: da un lato essi si riferiscono alla popolazione suddivisa per sesso e singolo anno di età al 1° gennaio del decennio 1992-2001; dall'altro sono riportati i bilanci demografici ricostruiti di ciascun intervallo temporale compreso tra il 21 ottobre 1991 e la mezzanotte del 21 ottobre 2001. Per una migliore maneggevolezza del volume, le tavole statistiche si riferiscono all'Italia nel complesso, alle Ripartizioni geografiche ed alle Regioni e Province Autonome. Nel cd-rom allegato, infine, sono presenti ulteriori tavole a livello provinciale e comunale, con le quali è possibile approfondire il dettaglio territoriale di analisi.

2. Ricostruzione demografica e disallineamento censimento-anagrafe

Da un punto di vista tecnico, una ricostruzione elimina per definizione quella discontinuità che viene a determinarsi nella serie storica della popolazione ogni qual volta un nuovo Censimento determina la popolazione legale del Paese. Com'è noto, alla data dell'ultimo censimento (21 ottobre 2001) si registrò una differenza negativa tra popolazione censita e popolazione anagrafica aggiornata¹ di poco inferiore al milione di unità (963 mila). In passato questo fenomeno si è regolarmente verificato e con ordini di grandezza molto simili: 1031 mila unità in meno nel 1991, 708 mila in meno nel 1981, 801 mila in meno nel 1971, 906 mila in meno nel 1961. Alla base di tale cospicua differenza concorrono generalmente due fattori: gli errori di copertura censuaria e gli errori accumulati nel corso del decennio intercensuario negli schedari anagrafici.

È importante sottolineare che laddove a livello locale si evincono situazioni di forte differenza tra popolazione censita e popolazione anagrafica, concorrono entrambi gli errori, tanto il censuario quanto l'anagrafico. Da un'analisi delle differenze relative dello scostamento censimento-anagrafe non si evidenzia un particolare gradiente geografico (Prospetto 2.1). Differenze rilevanti in termini relativi si riscontrano soprattutto

¹ Per popolazione anagrafica aggiornata si intende quella rilevata con l'indagine "Movimento e calcolo della popolazione residente" (mod. Istat/P.2) che si determina annualmente per ciascun comune, aggiornando il dato di popolazione rilevato all'ultimo censimento con le poste demografiche correnti (nascite, decessi, iscrizioni e cancellazioni per trasferimento di residenza). In questa sede il confronto è quindi tra la popolazione censita nel 1991 e aggiornata con le poste del decennio 1991-2001 e la popolazione censita nel 2001. In generale, la popolazione anagrafica aggiornata, che per l'Istat rappresenta la popolazione "ufficiale" di un comune durante gli anni intercensuari, non è detto che coincida con la popolazione iscritta nello schedario anagrafico di un comune, se tale comune non ha provveduto nel frattempo a riallineare la propria anagrafe alle risultanze dell'ultimo censimento. In quest'ultimo caso si parla di popolazione "iscritta in anagrafe" o semplicemente "anagrafica" per distinguerla da quella che invece si ottiene aggiornandola. Ad esempio, alla data del censimento del 2001 la situazione per il Comune di Roma risultava essere la seguente: popolazione legale 2.547 mila; popolazione anagrafica aggiornata 2.663 mila; popolazione iscritta in anagrafe 2.814 mila.

per Lazio (-4,1 per cento), Liguria (-2,8 per cento), Umbria (-2,1 per cento), Piemonte e Sicilia (-1,9 per cento). In termini assoluti lo scostamento censimento-anagrafe è concentrato in massima parte in poche regioni: Lazio, Lombardia, Sicilia, Campania e Piemonte, messe insieme raccolgono oltre il 62 per cento delle 963 mila unità di differenza. Queste cinque regioni, demograficamente molto importanti visto che complessivamente vi risiede il 51 per cento della popolazione nazionale, sono anche caratterizzate dalla presenza al loro interno di capoluoghi di provincia molto grandi (Roma, Milano, Palermo, Catania, Messina, Napoli e Torino). Il legame tra dimensione demografica di un comune e scostamento censimento-anagrafe è, come facilmente intuibile, direttamente proporzionale (Prospetto 2.2). Non a caso nei comuni fino a 15 mila abitanti lo scostamento è in media del -1 per cento, mentre nei comuni maggiori, quelli con più di 15 mila e nei capoluoghi di provincia, lo scostamento sale, rispettivamente, al -1,8 per cento ed al -2,7 per cento. In termini assoluti, nei comuni maggiori - in tutto appena 664 ma con una popolazione residente pari al 59 per cento del totale nazionale - si riscontra il 77 per cento dello scostamento complessivo tra censimento ed anagrafe.

Prospetto 2.1 – Popolazione censita e popolazione anagrafica aggiornata al 21 ottobre 2001, per regione

REGIONI	Popolazione censita	Popolazione anagrafica aggiornata	Differenza	Differenza percentuale	Distribuzione percentuale (Italia=100)
Piemonte	4.214.677	4.292.766	-78.089	-1,9	8,1
Valle d'Aosta	119.548	120.994	-1.446	-1,2	0,2
Lombardia	9.032.554	9.167.193	-134.639	-1,5	14,0
Trentino-Alto Adige	940.016	948.878	-8.862	-0,9	0,9
Veneto	4.527.694	4.564.223	-36.529	-0,8	3,8
Friuli-Venezia Giulia	1.183.764	1.192.507	-8.743	-0,7	0,9
Liguria	1.571.783	1.616.352	-44.569	-2,8	4,6
Emilia-Romagna	3.983.346	4.031.284	-47.938	-1,2	5,0
Toscana	3.497.806	3.555.228	-57.422	-1,6	6,0
Umbria	825.826	843.359	-17.533	-2,1	1,8
Marche	1.470.581	1.475.896	-5.315	-0,4	0,6
Lazio	5.112.413	5.322.466	-210.053	-4,1	21,8
Abruzzo	1.262.392	1.283.360	-20.968	-1,7	2,2
Molise	320.601	326.442	-5.841	-1,8	0,6
Campania	5.701.931	5.782.858	-80.927	-1,4	8,4
Puglia	4.020.707	4.085.484	-64.777	-1,6	6,7
Basilicata	597.768	603.553	-5.785	-1,0	0,6
Calabria	2.011.466	2.035.317	-23.851	-1,2	2,5
Sicilia	4.968.991	5.065.522	-96.531	-1,9	10,0
Sardegna	1.631.880	1.645.120	-13.240	-0,8	1,4
ITALIA	56.995.744	57.958.802	-963.058	-1,7	100

Prospetto 2.2 – Confronto tra popolazione censita e popolazione anagrafica aggiornata al 21 ottobre 2001, per dimensione demografica dei comuni

DIMENSIONE DEMOGRAFICA	Numero di comuni	Popolazione censita	Popolazione anagrafica aggiornata	Differenza assoluta	Differenza percentuale	Distribuzione percentuale (Italia=100)
Fino a 1.000	1.971	1.098.471	1.110.243	-11.772	-1,1	1,2
Da 1.000 a 3.000	2.659	4.852.390	4.900.248	-47.858	-1,0	5,0
Da 3.000 a 7.000	1.833	8.356.075	8.433.034	-76.959	-0,9	8,0
Da 7.000 a 15.000	974	9.728.612	9.817.917	-89.305	-0,9	9,3
Oltre 15.000	561	16.085.609	16.370.992	-285.383	-1,8	29,6
Capoluoghi di Provincia	103	16.874.587	17.326.368	-451.781	-2,7	46,9
ITALIA	8.101	56.995.744	57.958.802	-963.058	-1,7	100,0

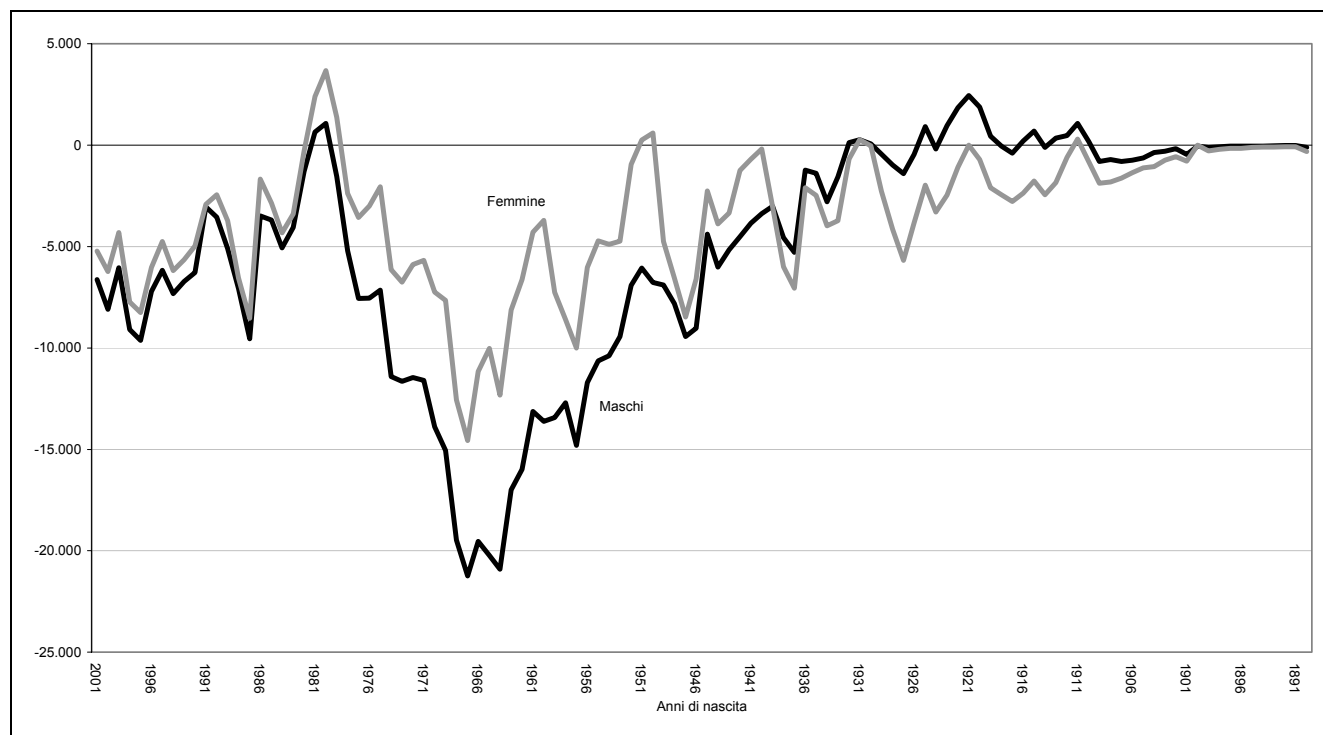
Tra l'altro, intervenire con una ricostruzione significa rimuovere, con un'apposita metodologia di stima, le differenze per anno di nascita tra la distribuzione della popolazione censuaria e quella anagrafica aggiornata. Questo perché le cento e oltre diverse generazioni di una popolazione sono diversamente esposte ai rischi di subire determinati eventi demografici (morte o migrazione) e, conseguentemente, diversamente esposte di fronte alla possibilità di essere sotto o sovra enumerate tanto nei confronti dei registri di popolazione (in termini di iscrizioni e cancellazioni anagrafiche) quanto nei confronti del censimento (in termini di copertura).

A questo riguardo, è utile osservare la figura 2.1, nella quale sono riportate le differenze per sesso ed anno di nascita tra le due strutture demografiche disponibili alla data del 21 ottobre 2001. Innanzitutto, sono sporadici

i casi in cui delle generazioni presentano differenze di segno positivo, ossia delle situazioni per le quali la generazione censita risulta superiore a quella anagrafica aggiornata. Per i maschi questo fenomeno riguarda le generazioni 1980-1981, 1930-1932, nonché la maggioranza delle generazioni comprese negli anni 1910-1925; per le femmine, invece, risultano positive le differenze per le generazioni 1979-81, 1950-51, 1931, 1911 e 1900.

Nelle altre situazioni, in cui le differenze per generazione sono di segno negativo, s'intravede un *pattern* che ricorda molto da vicino quello tipico dei processi migratori. Infatti, le differenze per anno di nascita, per entrambi i sessi, sono forti prevalentemente nel segmento di popolazione che riguarda le generazioni dei giovani adulti (1974-1953), ossia per quelle generazioni più interessate dai fenomeni migratori nel corso del decennio intercensuario.

Figura 2.1 – Differenze per sesso ed anno di nascita tra la popolazione censita e anagrafica aggiornata al 21 ottobre 2001 - Italia



Di pari modo, si osservano differenze significative anche nelle generazioni dei più giovani (1982-2001), e pertanto, tenuto conto del profilo migratorio che tipicamente coinvolge gli adulti con i loro figli, potrebbe questo indicare che interi nuclei familiari non siano stati censiti - perché effettivamente non più presenti in quel momento o perché non raggiunti dai rilevatori - pur risultando iscritti nelle anagrafi. Dal confronto delle due strutture per anno di nascita emergono differenze importanti e di segno negativo anche alle età anziane. Queste riguardano in misura maggiore le donne che, potendo contare su di una speranza di vita più lunga, arrivano alle età più avanzate della vita in contingenti molto più numerosi rispetto agli uomini. Ecco che allora, al possibile effetto perturbatore delle mancate cancellazioni dalle anagrafi per irreperibilità, si aggiungerebbe quello delle mancate cancellazioni per morte, quest'ultimo probabilmente più importante del primo, dal momento che la popolazione anziana è notoriamente meno mobile sul territorio, e pertanto più rintracciabile al censimento.

3. Quadro di sintesi della metodologia adottata

Alla luce delle suddette considerazioni preliminari è dunque evidente che un tentativo di ricostruire la serie intercensuaria della popolazione deve passare necessariamente attraverso una dettagliata analisi del profilo territoriale e generazionale. Ciò costringe a compiere una serie di scelte operative.

In primo luogo, per quanto attiene la scelta della scala territoriale, si è optato sulla provincia come unità d'analisi e ottenere i risultati a livello regionale e nazionale per semplice aggregazione. A livello sub-provinciale la ricostruzione è stata effettuata su 8.100 comuni italiani utilizzando sul piano metodologico lo stesso schema della ricostruzione effettuata su base provinciale, tuttavia facendo in modo di assicurare coerenza tra i risultati ottenuti per l'unità d'analisi provincia e l'insieme dei suoi comuni (Paragrafo 9).

In secondo luogo, sul piano delle scelte più propriamente metodologiche va detto che l'impianto alla base delle operazioni di ricostruzione è nel solco delle precedenti ricostruzioni realizzate dall'Istat² (1972-81 e, in particolar modo, 1982-91). La metodologia è per definizione a carattere "longitudinale", ossia mira a ricostruire l'andamento demografico intercensuario di ciascuna generazione singolarmente, con la ricostruzione dei totali ottenuta in ogni anno per somma delle singole "esperienze" generazionali.

Il primo passo metodologico è consistito nel produrre un aggiornamento "a calcolo" della popolazione distinta per anno di nascita e provincia di residenza alla data del censimento 2001 (Paragrafo 4). L'aggiornamento a calcolo è stato condotto utilizzando quale stock di partenza la popolazione provinciale censita al 1991 e considerando per ciascuna generazione le poste demografiche in entrata e in uscita del decennio intercensuario relativamente a nascite, decessi e migrazioni interprovinciali. Dalla popolazione così calcolata sono state escluse le poste relative ai movimenti con l'estero, e quelle relative alle iscrizioni e cancellazioni anagrafiche per altri motivi, ossia quei movimenti di sola entrata o di sola uscita, operazioni quest'ultime svolte dalle anagrafi negli anni intercensuari per recuperare individui non censiti nel 1991 ma effettivamente residenti o per cancellare individui divenuti irreperibili.

Il secondo passo metodologico è consistito nel confronto tra la struttura provinciale per anno di nascita calcolata e quella secondo le stesse caratteristiche rilevate al censimento 2001 (Paragrafo 5). Dal confronto sono emerse delle differenze (residui) che "spiegano", al netto delle statistiche demografiche considerate, quello che è stato il saldo demografico intercensuario cumulato di ciascuna generazione.

Il terzo e ultimo passo è consistito nel ripartire nel decennio intercensuario il saldo cumulato suddetto, grazie ad un apposito modello ridistributivo, pervenendo in ultima analisi alla distribuzione della popolazione provinciale per sesso ed età al 1° gennaio degli anni 1992-2001 ed alla ricostruzione statistica del bilancio demografico tra i due ultimi censimenti della popolazione (paragrafi 6-7).

Le generazioni interessate alla ricostruzione sono quelle nate tra il 1891 ed il 2001 (Figura 3.1). All'interno di questo insieme di 110 generazioni si distingue tra le generazioni che risultavano in vita in occasione dei censimenti 1991 e 2001 dalle generazioni che risultavano in vita solo in occasione del secondo (nati dopo la mezzanotte del 20 ottobre 1991). Le prime, denominate generazioni compresenti per distinguerle dalle seconde (denominate generazioni intercensuarie), sono ulteriormente suddivise in generazioni compresenti 1991-1906 e generazioni compresenti 1905-1891. Questa seconda suddivisione ha solo finalità operative. Infatti, mentre per le generazioni compresenti 1991-1906 la metodologia prevede una ricostruzione diretta e per singola generazione, per quelle più anziane (1905-1891) la metodologia prevede un doppio passaggio, nel primo dei quali si ricostruisce l'andamento demografico dell'insieme delle generazioni considerate, nel secondo si ottiene la definitiva scomposizione dei risultati per singola generazione ricorrendo ad un adattamento del metodo delle "generazioni estinte" proposto da Vincent³ (Paragrafo 8).

Anche le generazioni intercensuarie 1992-2001 sono ricostruite longitudinalmente mediante elaborazione diretta ed individuale, ma a differenza delle generazioni compresenti il punto d'inizio coincide con il momento della loro comparsa, identificando con ciò il contingente iniziale di generazione rappresentato dal numero complessivo di nascite.⁴

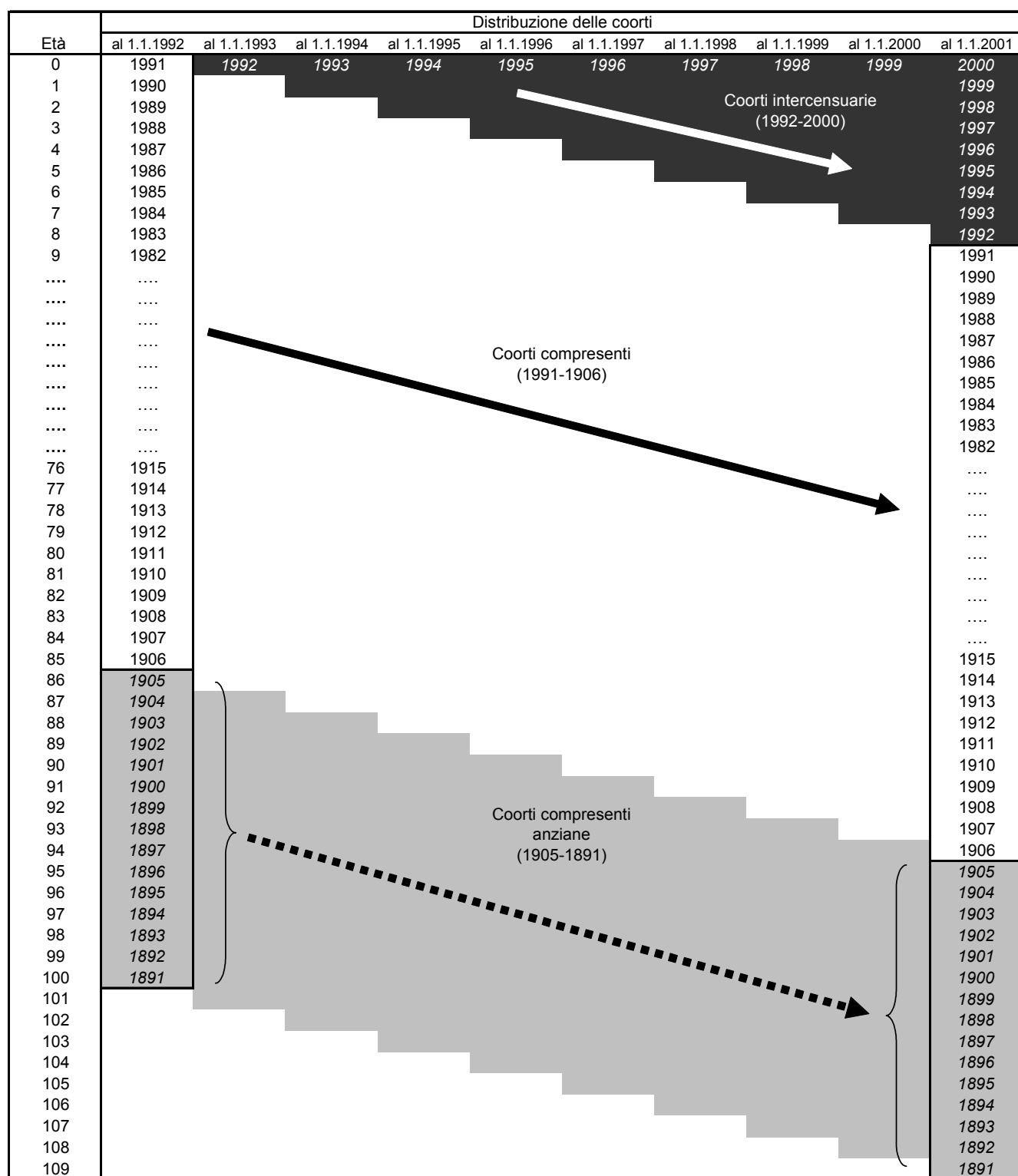
² Per il decennio 1972-81 la metodologia di ricostruzione è stata a carattere soltanto regionale. Si veda: Istituto centrale di statistica. *Popolazione e bilanci demografici per sesso, età e regione, ricostruzione per gli anni 1972-1981*. Roma: Istat, 1985. (Supplemento al bollettino mensile di statistica, n.14). Per il decennio 1982-91 la ricostruzione è stata effettuata dapprima a livello provinciale, quindi anche a livello comunale. I volumi di riferimento sono: Istat-Istituto superiore di sanità. *Ricostruzione della popolazione residente per età e sesso nelle province italiane, Anni 1982-1991*. Roma: Istat, 1996. (Informazioni speciale n.17). Istat-Istituto superiore di sanità. *Ricostruzione della popolazione residente per età e sesso nei comuni italiani, Anni 1982-1991*. Roma: Istat, 2000. (Informazioni n.33). Altre ricostruzioni disponibili sono: A.Golini, L.Ciucci, G.Caselli. *Ricostruzione della popolazione residente per sesso, età e regione, Anni 1952-1972*. Roma: Università degli Studi di Roma "La Sapienza" Dipartimento di Scienze Demografiche, 1983. (Fonti e Strumenti, n.1). R.Capocaccia, G.Caselli. *Popolazione residente per età e sesso nelle province italiane, Anni 1972-1981*. Roma: Università degli Studi di Roma "La Sapienza" Dipartimento di Scienze Demografiche, 1990. (Fonti e Strumenti n.2).

³ P. Vincent. *La mortalité des vieillards*. Paris: Ined, 1951. (Population, n.2).

⁴ Rientra tra le generazioni intercensuarie anche una parte della generazione 1991, cioè i nati tra il 21 ottobre ed il 31 dicembre 1991 ancora non in vita all'atto del censimento. Per generazione 2001 si intende quella comprendente i nati tra il 1° gennaio 2001 ed il 21 ottobre 2001.

I paragrafi successivi illustrano nel dettaglio quanto è stato finora sommariamente descritto.

Figura 3.1 – Distribuzione delle generazioni ricostruite nel decennio intercensuario per età in anni compiuti al 1° gennaio



4. Primo passo: aggiornamento a calcolo della popolazione provinciale tra i due censimenti

Ricostruire tra due censimenti successivi equivale a tracciare il percorso demografico ottimale che ha caratterizzato una popolazione attraverso ciascuno dei suoi punti intermedi, partendo da un punto iniziale noto, corrispondente alla data del primo censimento, e pervenendo ad un punto d'arrivo anch'esso noto, corrispondente alla data del secondo. I punti intermedi del percorso si fanno corrispondere usualmente alla data del 31 dicembre dell'anno t (oppure, ma è la stessa cosa, al 1° gennaio dell'anno $t+1$). Tanto nel punto iniziale quanto nel punto d'arrivo sono note le caratteristiche strutturali della popolazione, ossia l'ammontare della popolazione distinta per sesso ed anno di nascita, mentre tra un punto intermedio e il successivo sono note le statistiche di flusso relativamente a nascite, morti e movimenti migratori.

Come si è visto nel paragrafo 2, se si partisse dalla popolazione per sesso ed anno di nascita del primo censimento, e aggiungendo a questa i flussi demografici che hanno avuto luogo durante il decennio intercensuario, distinti secondo le medesime caratteristiche (del sesso e dell'anno di nascita), si ottiene una popolazione a calcolo finale che, tanto sotto il profilo dell'ammontare complessivo quanto sotto quello strutturale, è ben lontana da quella rilevata al secondo censimento. Errori di copertura censuaria ed errori di registro anagrafico, com'è stato ricordato nel paragrafo 2, concorrono a far sì che questo avvenga. Le primissime scelte operative da farsi sono dunque rivolte a superare questa questione, e riguardano una serie di interventi che nel loro insieme configurano una valutazione di completezza ed attendibilità riguardo alle statistiche disponibili. In primo luogo, in merito alla struttura della popolazione per sesso ed anno di nascita al censimento 1991. Tale componente, che aveva costituito il punto d'arrivo della precedente ricostruzione 1982-1991, viene assunta senza alcun genere di correttivo quale base di partenza della nuova ricostruzione.⁵ Lo stesso dicasi per la struttura per sesso ed anno di nascita del censimento 2001, a sua volta assunta quale punto d'arrivo.

Per quanto riguarda i flussi demografici da considerare ai fini della determinazione della popolazione a calcolo, dopo aver suddiviso il decennio intercensuario in 11 intervalli (21 ottobre 1991-31 dicembre 1991, 1° gennaio 1992-31 dicembre 1992, ..., 1° gennaio 2001-21 ottobre 2001), si è deciso di prendere per validi i seguenti: nati per sesso e provincia di residenza; decessi per sesso, anno di nascita e provincia di residenza; iscrizioni e cancellazioni anagrafiche per trasferimento di residenza interprovinciali per sesso ed anno di nascita. Vale la pena ricordare brevemente la provenienza di tali informazioni. Le statistiche riguardo alle nascite provengono dalla rilevazione Istat "Movimento e calcolo della popolazione residente" (mod. Istat/P.2). Le statistiche sui decessi sono state recuperate dalla rilevazione Istat sulle "Cause di morte" (mod. Istat/D.4 e D.5), indagine che possiede la caratteristica di essere rivolta alla popolazione presente sul territorio. Pertanto, una prima operazione di selezione dei dati sui decessi è stata quella di escludere quelli riguardanti i cittadini residenti all'estero. Il contingente così ottenuto, al quale a questo punto sfuggono i decessi dei cittadini residenti in Italia ma deceduti all'estero, è stato riproporzionato sull'ammontare dei decessi residenti totali desumibili dalla rilevazione Istat "Popolazione e movimento anagrafico dei comuni" (mod. Istat/P.2).⁶ Infine, le statistiche relative ai trasferimenti di residenza interprovinciali sono state desunte dalla rilevazione Istat "Movimento migratorio della popolazione residente" (mod. APR/4).

La determinazione della popolazione a calcolo viene eseguita in modo indipendente per i due sessi e per ciascuna provincia di residenza.⁷ Il procedimento, di tipo iterativo, prevede che per ciascuna generazione (x) la popolazione calcolata venga determinata mediante una serie di equazioni.

In primo luogo per le generazioni compresenti, partendo dalla popolazione censita al 20 ottobre 1991, detraendo i decessi (M) del periodo 21 ottobre 1991-31 dicembre 1991 e aggiungendo il saldo migratorio interprovinciale (S^i) del medesimo, si determina la popolazione calcolata al 31 dicembre 1991. In formula:

⁵ In realtà, in occasione dell'elaborazione della ricostruzione 1982-1991 si preferì optare per una popolazione d'arrivo diversa da quella per sesso ed anno di nascita risultante dai dati definitivi del censimento 1991. In particolare, si elaborò una struttura censita ad hoc che consentì di superare alcuni problemi di distorsione, indotti dalla procedura di correzione e imputazione automatica dei dati di censimento. Poiché le considerazioni che all'epoca indussero a preferire una struttura censuaria rettificata rimangono tutt'oggi valide, ed anche per mantenere continuità storica con la precedente ricostruzione, si è preferito anche in questa sede confermarne l'utilizzo. Per ulteriori chiarimenti si veda: Istat-Istituto superiore di sanità. *Ricostruzione della popolazione residente per età e sesso nelle province italiane, Anni 1982-1991*. Roma: Istat, 1996. (Informazioni speciale n.17).

⁶ Il modello di rilevazione Istat/P.2 riporta informazioni di tipo aggregato riguardo a nascite, decessi e movimenti migratori di ciascun comune nel corso di un anno. Da esso pertanto non sono desumibili dati a livello individuale per i quali bisogna ricorrere, come in questo caso, ad indagini che rilevano in profondità le caratteristiche di una singola componente demografica.

⁷ Per questo motivo la notazione nelle formule successive esclude tanto il riferimento del sesso quanto quello della provincia.

$${}_x P_{1991}^c = {}_x P_{cens91} - {}_x M_{21.10.91-31.12.91} + {}_x S_{21.10.91-31.12.91}^i$$

Con notazione e significato analoghi, la popolazione calcolata al 31 dicembre degli anni 1992, ... , 2000 si determina genericamente con la formulazione seguente:

$${}_x P_t^c = {}_x P_{t-1}^c - {}_x M_t + {}_x S_t^i$$

Infine, la popolazione calcolata alla data del censimento 2001 è stata ottenuta con la formulazione seguente:

$${}_x P_{cens01}^c = {}_x P_{2000}^c - {}_x M_{1.1.01-21.10.01} + {}_x S_{1.1.01-21.10.01}^i$$

In definitiva per una data generazione “x” si è determinato il vettore:

$${}_x P_{1991}^c \quad {}_x P_{1992}^c \quad {}_x P_{1993}^c \quad {}_x P_{1994}^c \quad {}_x P_{1995}^c \quad {}_x P_{1996}^c \quad {}_x P_{1997}^c \quad {}_x P_{1998}^c \quad {}_x P_{1999}^c \quad {}_x P_{2000}^c \quad {}_x P_{cens01}^c$$

esprime l’evoluzione della generazione al 31 dicembre di ciascun anno e al censimento 2001 considerando la dinamica naturale e quella migratoria interprovinciale.

Per le generazioni intercensuarie si è utilizzata la stessa procedura ma ovviamente aggiornando la popolazione a partire dall’ammontare dei nati di ciascun periodo anziché dal censimento 1991. In generale, per la generica generazione intercensuaria vale la seguente relazione iniziale:

$${}_x P_t^c = N_t - {}_x M_t + {}_x S_t^i$$

Casi particolari sono quelli che riguardano le generazioni degli anni 1991 e 2001. Per la popolazione calcolata della generazione 1991 vale la relazione iniziale:

$${}_{1991} P_{1991}^c = {}_{1991} P_{cens91} + N_{21.10.91-31.12.91} - {}_{1991} M_{21.10.91-31.12.91} + {}_{1991} S_{21.10.91-31.12.91}^i$$

nella quale si è tenuto conto tra le poste demografiche anche dei nati nel periodo 21 ottobre 1991-31 dicembre 1991. Infine, per la generazione 2001, la determinazione della popolazione calcolata prevede l’utilizzo della sola equazione:

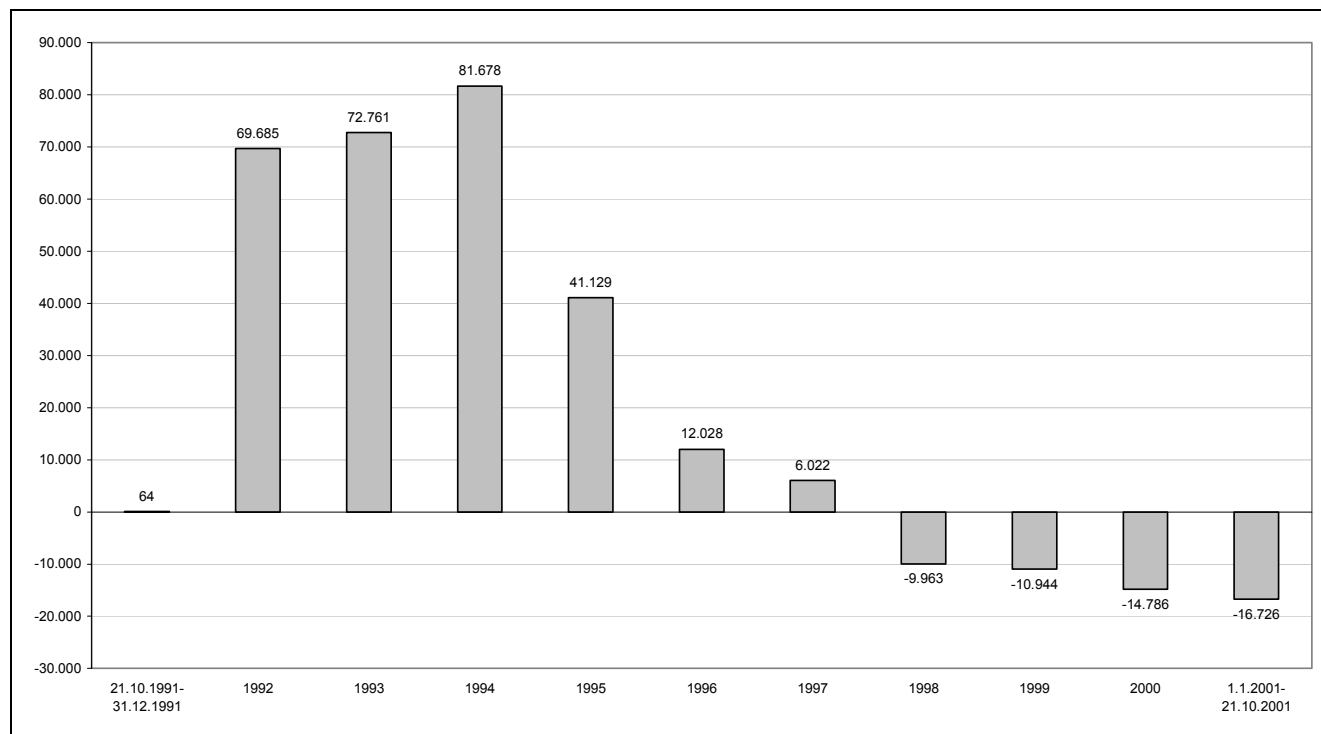
$${}_{2001} P_{cens01}^c = N_{1.1.01-21.10.01} - {}_{2001} M_{1.1.01-21.10.01} + {}_{2001} S_{1.1.01-21.10.01}^i$$

Prima di passare al confronto tra la popolazione calcolata secondo la procedura suddetta e quella censita del 2001, che sarà illustrato nel successivo paragrafo, vanno fatte alcune considerazioni finali in merito alla scelta di non considerare né i flussi migratori con l’estero né le pratiche di regolarizzazione, dovute a sola iscrizione o a sola cancellazione. Questa scelta è dovuta in primo luogo al fatto che si ritengono tali statistiche complessivamente meno affidabili delle altre e, benché questa affermazione non possa assurgere a regola generale valida per tutte le anagrafi, sussistono poche riserve sul fatto che a livello nazionale proprio tali statistiche debbano essere ritenute principalmente responsabili della sovrastima della popolazione anagrafica nei confronti di quella censita nel 2001.

Le regolarizzazioni, ad esempio, mostrano un andamento nel tempo molto particolare. Considerando solo questa componente si realizza un saldo molto positivo nei primi anni post-censimento 1991 e fino al 1997, e negativo soltanto dopo (Figura 4.1). In pratica, le procedure di sola iscrizione hanno avuto la preponderanza sulle cancellazioni nella prima parte del decennio intercensuario per via del fatto che, probabilmente, l’analisi delle persone ricomparse e re-iscritte in quanto non censite nel 1991 ha avuto la meglio, a livello nazionale, sull’analisi degli accertamenti delle persone divenute, al contrario, irreperibili. Viceversa, il contrario è accaduto nella seconda parte del decennio, dal 1998 al 2001, periodo nel quale i comuni hanno probabilmente mostrato

maggiore sensibilità ai richiami ufficiali pervenuti dal Ministero dell'Interno e dall'Istat che, con apposite circolari, avevano invitato i comuni medesimi a presentarsi in vista del censimento 2001 con anagrafi più regolari.

Figura 4.1 – Saldo tra iscrizioni e cancellazioni anagrafiche per altri motivi, 1991-2001 - Italia



Fonte: Istat, Movimento e calcolo della popolazione residente

La scelta di non considerare le migrazioni con l'estero ai fini della determinazione della popolazione calcolata è suggerita principalmente dalle riserve che si possono nutrire in merito alla consistenza e alla distribuzione temporale di tali flussi sia dal lato delle iscrizioni sia da quello delle cancellazioni. Il fenomeno delle iscrizioni dall'estero, ad esempio, è stato caratterizzato da una crescita molto sostenuta nel corso del decennio intercensuario registrando circa 1 milione 570 mila flussi individuali. Di questi flussi, almeno i tre quarti sono costituiti da cittadini stranieri trasferiti in Italia con regolare permesso di soggiorno e regolarmente iscritti in anagrafe. Sul piano statistico il problema principale delle immigrazioni dall'estero investe soprattutto le iscrizioni di cittadini stranieri. Se, infatti, non permangono dubbi sulla loro effettiva consistenza, ne permangono per quel che riguarda la loro "reale" decorrenza temporale, dal momento che la decorrenza effettiva che risulta dalle anagrafi è fortemente inficiata dalle sanatorie.⁸ Si tratta, in definitiva, di persone che già vivevano in Italia da anni ma che, per l'impossibilità di regolarizzarsi da subito in mancanza dei provvedimenti amministrativi necessari, hanno potuto acquisire la residenza solo più tardi.

Dal lato delle cancellazioni per l'estero si evidenzia, a differenza delle iscrizioni, un problema di sottostima della loro reale consistenza. Infatti, mentre per un cittadino straniero risulta in qualche modo naturale la scelta di regolarizzarsi da un punto di vista amministrativo (per motivi di lavoro, di studio, di ricongiunzione familiare, eccetera) iscrivendosi, non esistono vincoli che non possano essere aggirati quando egli si decide ad un ulteriore

⁸ Nel corso del decennio intercensuario due sono state le leggi di regolarizzazione della popolazione straniera che, in particolare, hanno influenzato gli anni immediatamente successivi alla loro decorrenza: l. n. 617 del dicembre 1996 per la salvaguardia degli effetti prodotti dal d.l. (Dini) del 18 novembre 1995 per la presenza di stranieri prima del 1995 e il d.l. del Presidente del Consiglio dei Ministri del 16 ottobre 1998 per gli stranieri presenti prima del marzo 1998. A queste due leggi va aggiunta, inoltre, l. n. 39 (Martelli) del 28 febbraio 1990 che mirava a regolarizzare gli stranieri presenti prima del 1989 i cui effetti si sono protratti fino al 1992.

spostamento migratorio (per l'estero) che lo conduce ad abbandonare l'abituale luogo di residenza senza avvertire la necessità di comunicarne notizia all'anagrafe. Dati alla mano, questa considerazione è avvalorata dal seguente ragionamento. Com'è noto, se alla differenza tra la popolazione legale del censimento 2001 (56.995.744 unità) e quella legale del censimento 1991 (56.778.031 unità) si sottrae il saldo naturale intercensuario di fonte anagrafica (-177.182 unità) si ottiene un saldo residuo positivo di 394.895 unità, a fronte di un saldo tra cancellazioni e iscrizioni anagrafiche con l'estero nel corso del decennio pari a poco meno di 995 mila unità. Un'incompatibilità informativa tra anagrafe e censimento molto evidente, che nel mare delle molte fonti di distorsione ipotizzate, dalla mancata copertura dei censimenti all'irregolare tenuta dei registri, trova tra i suoi principali fondamenti proprio il problema della scarsa numerosità delle cancellazioni.

5. Secondo passo: il confronto tra popolazione calcolata e popolazione censita al 21 ottobre 2001

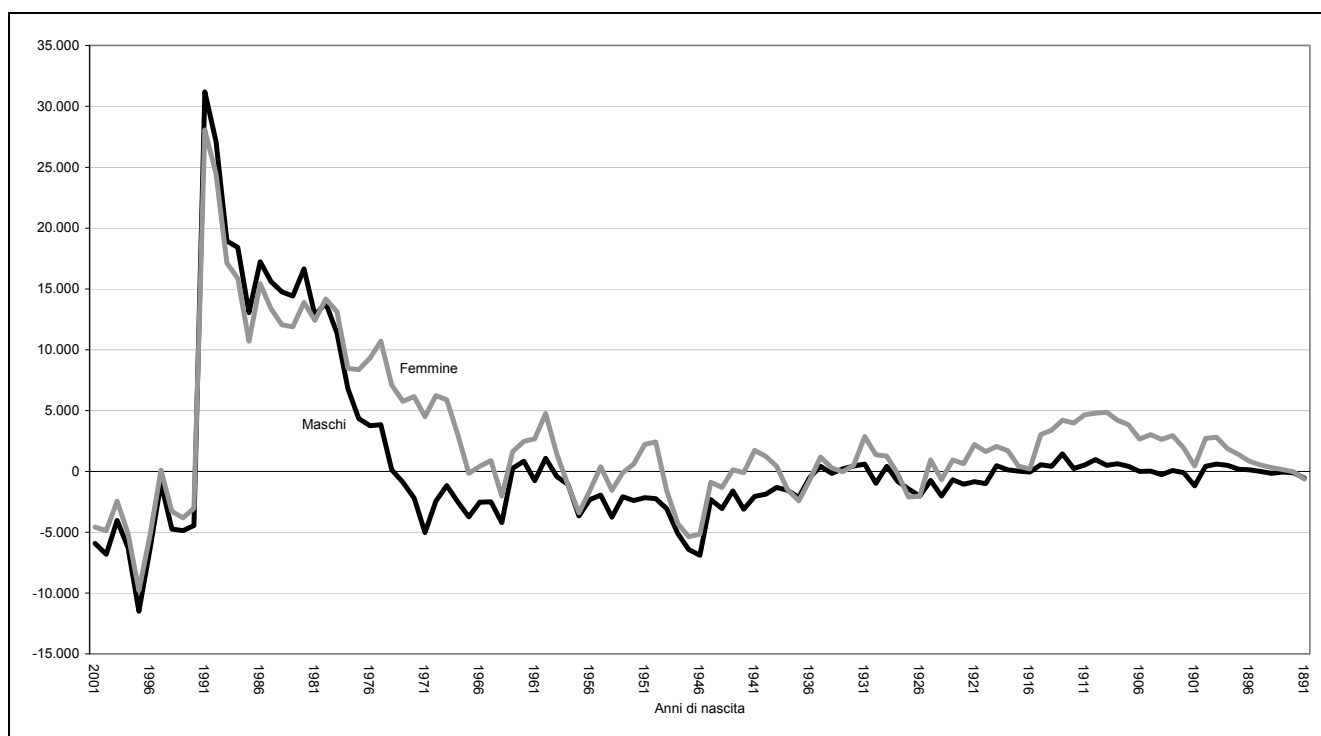
Dopo aver ottenuto una popolazione calcolata al 21 ottobre 2001 seguendo il procedimento descritto nel precedente paragrafo, si è passati al confronto della stessa con la popolazione censita. Per ciascuna generazione si è calcolata la differenza

$${}_x\Delta_{cens2001}^c = {}_xP_{cens2001} - {}_xP_{cens2001}^c$$

ovvero la differenza tra la popolazione censita al 2001 e quella calcolata alla stessa data. La popolazione calcolata totale a livello Italia ammonta a 56.600.849 unità che, comparata con la popolazione legale totale, dà luogo ad un saldo residuo di 394.895 unità. La distribuzione di tale saldo per sesso e generazione è riportata nella figura 5.1. Poiché, come si è detto in precedenza, dall'aggiornamento a calcolo sono stati esclusi i movimenti migratori con l'estero (ma anche le regolarizzazioni), la popolazione calcolata per il complesso dell'Italia coincide in via teorica con la popolazione attesa alla medesima data per effetto della sola eliminazione per morte. In particolare, per ciascuna generazione la differenza tra il numero di "superstiti attesi" e gli individui censiti dà luogo ad un residuo che, dal punto di vista demografico, teoricamente corrisponde al saldo migratorio con l'estero. Dall'esame del profilo di figura 5.1 emerge il seguente quadro:

- L'ammontare censito per le generazioni intercensuarie (nate nel periodo 1992-2001) è decisamente inferiore rispetto a quello atteso grazie alla sola eliminazione per morte. Questo fenomeno, che si ripete regolarmente in occasione di ogni nuovo censimento, è difficilmente spiegabile in termini di emigrazione per l'estero.
- Particolarmente irregolari appaiono anche i saldi calcolati per le generazioni del decennio di nascita precedente, 1982-1991, molto sbilanciati in favore del censimento. Anche questo fenomeno si era già ripetuto in occasione dei precedenti censimenti e, analogamente al caso precedente, appare difficile che possa totalmente interpretarsi in termini di movimenti migratori con l'estero, sebbene in questo caso in termini di immigrazione.
- Per gli anni di nascita precedenti, perlomeno fino alla generazione 1975 per i maschi e fino alla generazione 1968 per le femmine, i saldi continuano ad essere sbilanciati in favore del censimento.
- Tra le generazioni intermedie, fino alla 1937, le differenze tra le due serie di popolazione sono più contenute, prevalendo i casi in cui i contingenti censiti risultano generalmente inferiori a quelli attesi, in particolar modo per i maschi.
- Tra le generazioni più anziane, 1936-1891, i contingenti censiti risultano quasi sempre superiori a quelli attesi per le femmine. Cumulando le differenze di tali generazioni si riscontra per le femmine una differenza residuale complessiva favore del censimento di circa 73 mila unità. Per i maschi, al contrario, si riscontrano differenze più contenute e di segno alterno. Complessivamente, la quota cumulata di tali generazioni per i maschi è leggermente a sfavore del censimento, risultando pari a poco più di 4.600 unità.

Figura 5.1 – Differenze per sesso ed anno di nascita tra le popolazioni censite e calcolata al 21 ottobre 2001 – Italia



Sulle cause delle differenze tra popolazione censita e popolazione attesa si possono fare solo delle ipotesi. Alla luce di quanto avvenuto in occasione dei precedenti censimenti, e dei relativi confronti effettuati con la popolazione attesa, ci si può rifare alle conclusioni che erano già emerse in merito a tale fenomeno, e che sembrerebbero avvalorate anche in quest'occasione. Tutto sembra suggerire che molto delle differenze rilevate debba essere posto in relazione con la mobilità della popolazione, sia in ambito nazionale sia con l'estero. Accade spesso che il movimento anagrafico tenda a sottostimare il movimento migratorio reale della popolazione, pertanto non avendo considerato i flussi migratori con l'estero e assumendo che il movimento migratorio interno sia stato sottostimato, ci si dovrebbe attendere per le generazioni maggiormente interessate alla mobilità territoriale, che i contingenti censiti superino quelli attesi nelle aree d'attrazione dei flussi migratori, e l'opposto in quelli d'origine. L'analisi della struttura per generazione della popolazione a livello di ripartizione geografica sembra suffragare questa ipotesi (Prospetto 5.1). La differenza tra contingenti censiti e attesi per le generazioni che nel corso del periodo intercensuario transitano tra i 10 ed i 40 anni di età, è generalmente positiva nel Nord-ovest e nel Nord-est, mentre è decisamente negativa nel Sud e nelle Isole. Ad esempio, fatto pari a 100 l'ammontare nazionale d'individui nati negli anni compresi tra il 1962 ed il 1991, il 23,8 per cento risiede nel Nord-ovest se si considera la popolazione legale, contro il 23,4 per cento se si considera la popolazione attesa; viceversa, nel Sud ve ne risiede il 26,6 per cento, considerando la prima, e il 27 per cento considerando la seconda.

Va infine rilevato che i dati di flusso di fonte anagrafica, oltre che sottostimare i movimenti migratori, possono essere affetti da errori di varia natura. Il ritardo o le difficoltà nel cancellare individui che si trasferiscono all'estero o in altri comuni è spesso causa d'accumulo di popolazione anagrafica che durante e dopo le operazioni di censimento ci si trova costretti a cancellare per irreperibilità. Infine, come si è più volte ricordato, non si possono escludere errori nelle strutture censuarie di partenza e d'arrivo della ricostruzione, che pertanto alterano il cammino delle diverse generazioni nel corso del decennio intercensuario.

Tenuto ciò presente, il principio che si è perseguito nell'effettuare la ricostruzione 1992-2001 è stato quello di tenere in considerazione il maggior numero di informazioni possibile circa la dinamica della popolazione. A questo riguardo, come si vedrà nei prossimi paragrafi, un ulteriore elemento di conoscenza che è tornato utile nella comprensione della dinamica demografica intercensuaria è stato quello di incorporare nella metodologia le

statistiche provenienti dalla rilevazione “Popolazione residente comunale per sesso, anno di nascita e stato civile al 31 dicembre” (mod. Istat/Posas). Questo perché si è mirato a produrre una ricostruzione il più possibile coerente con le informazioni strutturali sulla popolazione rilasciate annualmente dagli uffici anagrafici fino a prima che fosse effettuato il censimento del 2001 ma, al contempo, affidabile per poter essere utilizzata come denominatore per il calcolo delle serie annuali di indicatori statistici riferiti alla popolazione residente. I limiti inerenti le caratteristiche del saldo residuo tra popolazione legale e attesa, in precedenza esposti, in via di principio preclude, invece, l’utilizzo delle serie ricostruite dei bilanci di popolazione per lo studio delle dinamiche migratorie.

Prospetto 5.1 – Struttura della popolazione legale e della popolazione attesa al 21 ottobre 2001 per generazione e ripartizione geografica (valori per cento)

GENERAZIONI	Nord-ovest	Nord-est	Centro	Sud	Isole	Totale
POPOLAZIONE LEGALE						
2001-1992	23,8	17,4	17,4	28,6	12,8	100,0
1991-1962	24,8	17,8	18,3	26,6	12,4	100,0
1961-1932	27,7	19,2	19,7	22,4	10,9	100,0
1931-1891	27,6	20,4	21,0	20,7	10,3	100,0
Totale	26,2	18,7	19,1	24,4	11,6	100,0
POPOLAZIONE ATTESA						
2001-1992	23,4	16,8	17,5	29,0	13,2	100,0
1991-1962	24,6	17,5	18,3	27,0	12,6	100,0
1961-1932	27,7	19,1	19,9	22,4	10,9	100,0
1931-1891	27,6	20,4	21,3	20,6	10,1	100,0
Totale	26,1	18,4	19,2	24,6	11,6	100,0
DIFFERENZA TRA POPOLAZIONE LEGALE E POPOLAZIONE ATTESA						
2001-1992	0,4	0,5	-0,1	-0,4	-0,4	0,0
1991-1962	0,2	0,3	0,0	-0,4	-0,2	0,0
1961-1932	0,0	0,1	-0,2	0,0	0,1	0,0
1931-1891	0,0	0,0	-0,3	0,1	0,2	0,0
Totale	0,1	0,2	-0,1	-0,2	0,0	0,0

Al termine dell’analisi di confronto tra popolazione legale e attesa, il principio chiave di questa, così come delle passate ricostruzioni, è quello di ridistribuire il saldo residuo di ogni generazione in ciascuno degli 11 intervalli intercensuari, pervenendo in ultima analisi alla determinazione della popolazione ricostruita al 31 dicembre di ogni anno. Infatti, sul piano metodologico, anche le ricostruzioni passate hanno avuto un impianto simile a quello qui considerato: determinazione di una popolazione calcolata, ottenuta considerando solo parte della dinamica demografica (in alcuni casi solo la dinamica naturale, in altri, più complessi, considerando anche la dinamica migratoria interna) da poter confrontare con la popolazione censita; quindi, come passo successivo, distribuzione delle differenze nei singoli periodi. Le soluzioni proposte in passato sono state varie e via via metodologicamente sempre più ricche. Si è passati da idee semplici, come quella di ridistribuire linearmente i saldi intercensuari tra popolazione censita e calcolata, a modelli decisamente più evoluti come quello adottato nella ricostruzione Istat 1982-1991, che tiene conto sia del profilo migratorio della popolazione al variare delle generazioni, sia del diverso peso da attribuire a ciascuno degli anni da ricostruire. La metodologia della ricostruzione Istat 1992-2001 è, da questo punto di vista, molto simile alla precedente. Rispetto a questa, tuttavia, in aggiunta sfrutta le potenzialità che gli derivano dall’aver a disposizione una fonte informativa ausiliaria preziosa, non disponibile in occasione della precedente ricostruzione: la rilevazione Posas.

6. Terzo passo: implementazione della fonte informativa ausiliaria Posas

La rilevazione Posas è stata avviata la prima volta con riferimento al 31 dicembre 1992 ed è quindi proseguita regolarmente negli anni successivi. L’indagine, che rileva annualmente la struttura per sesso, anno di nascita e stato civile della popolazione a livello comunale, ha avuto inizialmente problemi di copertura. Si è

passati, infatti, da appena 6115 comuni rilevati nel 1992 (77 per cento) a 8096 nel 2000 (99 per cento); soltanto negli anni successivi al censimento del 2001 si è pervenuti alla copertura completa. Da quando esiste, la rilevazione Posas rappresenta la fonte ufficiale per le statistiche strutturali sulla popolazione. La raccolta dei dati è effettuata presso le anagrafi che li raccolgono in forma già aggregata su modelli da inviare all'Istat. L'Istat, a sua volta, valida statisticamente le informazioni ricevute onde verificarne la rispondenza sia in termini di ammontare complessivo di popolazione, sia in termini di struttura per età. In particolare, l'ammontare complessivo di popolazione riportato nel modello Posas deve risultare in linea con quello derivante dall'altra rilevazione condotta dall'Istat sull'ammontare della popolazione, ovvero dal modello Istat/P.2. Quest'ultimo fornisce la popolazione ufficiale di un comune in anni correnti, poiché si ottiene aggiornando la popolazione legale dell'ultimo censimento con le poste di flusso anagrafico. Nei casi in cui si registra discordanza nei totali di popolazione risultanti dalle due rilevazioni, si intravede un segnale di non perfetto allineamento dell'anagrafe di un comune alle risultanze dell'ultimo censimento, in altri termini il comune non ha effettuato la revisione del proprio registro in seguito al confronto censimento-anagrafe, effettuato durante o dopo lo svolgimento delle operazioni censuarie. Tanto maggiore è lo scostamento in termini complessivi tra le due fonti, quanto più critiche sono le caratteristiche strutturali della popolazione risultanti dal modello Posas. L'Istat, pertanto, adotta da sempre la strategia di validare ed eventualmente correggere i dati della rilevazione Posas con apposita metodologia di stima⁹ e il peso delle correzioni apportate per riportare la struttura per età della popolazione con un totale in linea alla fonte ufficiale (Istat/P.2) è strettamente dipendente dalla qualità delle informazioni contenute nelle anagrafi.

Volendo considerare questa preziosa informazione ai fini della ricostruzione è stato pertanto necessario completare l'archivio Posas per il periodo intercensuario, producendo delle stime di popolazione per sesso e anno di nascita per tutti i comuni italiani al 31 dicembre 1991 (anno in cui la rilevazione non esisteva ancora) e per tutti i comuni non rispondenti nel corso dei vari anni d'indagine. E' stata quindi predisposta una metodologia di stima (per i cui dettagli si rimanda al testo in appendice) atta a coprire tutti i vuoti informativi del periodo 1991-2000. Infine, con la stessa metodologia, è stata prodotta una stima della popolazione comunale alla stessa data del censimento 2001, aggiornando quella al 31 dicembre 2000.

In definitiva per una data generazione "x" si è determinato il vettore:

$${}_x P_{1991}^r \quad {}_x P_{1992}^r \quad {}_x P_{1993}^r \quad {}_x P_{1994}^r \quad {}_x P_{1995}^r \quad {}_x P_{1996}^r \quad {}_x P_{1997}^r \quad {}_x P_{1998}^r \quad {}_x P_{1999}^r \quad {}_x P_{2000}^r \quad {}_x P_{cens01}^r$$

ovvero l'evoluzione della generazione al 31 dicembre di ciascun anno e al censimento 2001 secondo le risultanze della rilevazione Posas e delle stime integrative, dove necessarie, all'uopo prodotte.

Per introdurre alle peculiarità che hanno permesso di arricchire la metodologia di ricostruzione della popolazione una volta stabilito di utilizzare le informazioni della rilevazione Posas, si può cominciare con l'osservarne le componenti, messe a confronto con quelle della popolazione calcolata. Si è già visto che la popolazione calcolata si determina iterativamente da un anno al successivo tramite l'equazione:¹⁰

$${}_x P_t^c = {}_x P_{t-1}^c - {}_x M_t + {}_x S_t^i$$

Quindi si può dire che la variazione annuale tra due popolazioni calcolate successive è pari a

$${}_x \Delta_t^c = {}_x P_t^c - {}_x P_{t-1}^c = -{}_x M_t + {}_x S_t^i$$

D'altra parte la variazione annuale tra due popolazioni Posas successive è invece pari a

$${}_x \Delta_t^r = {}_x P_t^r - {}_x P_{t-1}^r = -{}_x M_t + {}_x S_t^i + {}_x S_t^e + {}_x S_t^{am} = {}_x \Delta_t^c + {}_x \Delta_t^u$$

⁹ Per i dettagli si rimanda a Istat. *Popolazione per sesso, età e stato civile nelle province e nei grandi comuni. Nuove stime per gli anni 1993-1996*. Roma: Istat, 1999. (Informazioni n. 20).

¹⁰ Si sta ponendo l'esempio di una generazione compresente ai due censimenti nell'ambito di un generico anno intercensuario. Le formulazioni successive sono valide, con le opportune modifiche di notazione, anche nel caso di generazione intercensuaria o di anno di svolgimento di uno dei due censimenti.

ovvero, da un anno al successivo la Posas si modifica per effetto delle morti e del saldo migratorio interprovinciale da un lato, nella misura di ${}_x\Delta_t^c$, e per effetto del saldo migratorio con l'estero e del saldo per altri motivi dall'altro, nella misura complessiva di ${}_x\Delta_t^u$.

Si può a questo punto facilmente verificare che la differenza tra popolazione Posas e popolazione calcolata è pari a

$${}_xP_t^r - {}_xP_t^c = \sum_{k=1}^t {}_x\Delta_k^u$$

ossia, la quantità a destra dell'uguale è il residuo cumulato della Posas tra il primo e il t-esimo intervallo intercensuario compreso, una volta sottratta la dinamica naturale e migratoria interprovinciale.¹¹ Come si vedrà in dettaglio nel successivo paragrafo, a partire dalla distribuzione per anno di tale posta residua viene effettuata la scomposizione negli undici intervalli intercensuari della differenza cumulata alla data del censimento 2001 tra popolazione legale e popolazione calcolata.

7. Quarto passo: la distribuzione del saldo residuo e la ricostruzione della popolazione per generazione

Il passo finale del procedimento di ricostruzione consiste nel distribuire le differenze tra i contingenti censiti e attesi alla data del censimento 2001, per sesso, provincia e generazione nell'arco del decennio. Per comprendere il senso delle scelte operate, si vedrà come si è pervenuti alla ricostruzione di ciascuna generazione avvalendosi, passo dopo passo, dell'ausilio di un esempio pratico condotto sulla generazione 1973 per la provincia di Roma. Per tale generazione il quadro delle informazioni sin qui descritte è quello riportato nel prospetto 7.1.

Prospetto 7.1 – Popolazione residente nella provincia di Roma della generazione nata nel 1973

	Maschi	Femmine	Maschi	Femmine
POPOLAZIONE CENSITA				
Popolazione censita 1991	29.380	28.181		
Popolazione censita 2001	28.478	29.330		
POPOLAZIONE CALCOLATA			POSAS	
al 31 dicembre 1991	29.381	28.182	29.402	28.219
al 31 dicembre 1992	29.485	28.301	29.576	28.079
al 31 dicembre 1993	29.411	28.290	29.467	27.980
al 31 dicembre 1994	29.383	28.342	29.064	27.603
al 31 dicembre 1995	29.237	28.363	28.818	27.687
al 31 dicembre 1996	29.119	28.358	28.626	27.675
al 31 dicembre 1997	29.067	28.414	28.761	27.872
al 31 dicembre 1998	28.950	28.460	28.410	28.115
al 31 dicembre 1999	28.920	28.515	28.250	28.278
al 31 dicembre 2000	28.973	28.733	28.601	29.079
al censimento 2001	28.934	28.839	28.705	29.411
Saldo residuo censita 2001 – calcolata 2001	-456	491		

Nell'esempio in esame, si osserva per i maschi un residuo tra popolazione censita e calcolata negativo (-456), mentre per le femmine se ne osserva uno positivo (491). Si tratterà, quindi, in un caso di distribuire saldi

¹¹ Questa affermazione rappresenta in realtà un ipotesi di lavoro. Com'è stato visto, la Posas corrisponde allo stock di popolazione residente iscritta in anagrafe al 31 dicembre. Il lavoro d'aggiornamento contabile della popolazione è quindi prodotto direttamente dalle anagrafi, che si suppone tengano conto di tutte le variazioni anagrafiche intercorse nell'anno. Nella quota residuale di confronto rispetto alla popolazione calcolata ricadono anche gli effetti degli interventi di stima che l'Istat produce nelle varie classi di età al fine di allineare la struttura demografica trasmessa dall'anagrafe alla popolazione ufficiale del comune.

negativi nel decennio intercensuario, il contrario nell'altro. Nel successivo prospetto 7.2 si considera l'andamento nel tempo dei saldi successivi della popolazione Posas, della popolazione calcolata e della derivante distribuzione del residuo ${}_x\Delta_t^u$. La dinamica di quest'ultimo rispecchia solo in parte quello che può essere stato il saldo migratorio con l'estero reale della generazione nel corso del decennio intercensuario in quanto, com'è stato più volte documentato, esso incorpora una serie di altri effetti contabili che da esso lo allontanano. Tuttavia, non vi è dubbio che il saldo residuo Posas costituisca una buona *proxi* del saldo migratorio residuo reale e che sia ragionevole ipotizzare che esso si sia formato in prevalenza grazie a movimenti anagrafici con l'estero realmente avvenuti e solo in minima parte per effetto degli effetti contabili sopra menzionati. La metodologia messa a punto per determinare l'ammontare di saldo residuo finale da attribuire ad ogni intervallo del decennio intercensuario, quale quota parte della differenza complessiva tra popolazione legale e popolazione calcolata, ruota proprio intorno a questo problema. Si va a determinare con un procedimento di stima la quota parte del saldo residuo Posas che deve essere scorporato al fine di isolare gli effetti contabili (prevalentemente iscrizioni e cancellazioni per altri motivi) da quelli considerati idonei e con profilo più regolare che serviranno a distribuire nel decennio la quota di migrazione residua.

Prospetto 7.2 – Saldi demografici della generazione 1973 in provincia di Roma

PERIODI	Saldo totale Posas ${}_x\Delta_t^r$		Saldo calcolata ${}_x\Delta_t^c$		Saldo residuo Posas ${}_x\Delta_t^u$	
	Maschi	Femmine	Maschi	Femmine	Maschi	Femmine
21 ottobre 1991 – 31 dicembre 1991	22	38	1	1	21	37
1992	174	-140	104	119	70	-259
1993	-109	-99	-74	-11	-35	-88
1994	-403	-377	-28	52	-375	-429
1995	-246	84	-146	21	-100	63
1996	-192	-12	-118	-5	-74	-7
1997	135	197	-52	56	187	141
1998	-351	243	-117	46	-234	197
1999	-160	163	-30	55	-130	108
2000	351	801	53	218	298	583
1° gennaio 2001 – 21 ottobre 2001	104	332	-39	106	143	226

Il saldo tra popolazione censita e popolazione calcolata, ossia la quota da distribuire nei singoli intervalli intercensuari per addivenire alla ricostruzione finale per generazione, può assumere valori positivi, negativi o nulli. In quest'ultimo caso la popolazione ricostruita coincide, di fatto, con la popolazione calcolata, ottenuta considerando soltanto la dinamica naturale e quella migratoria interprovinciale, accordando pertanto l'ipotesi che i movimenti residui si siano annullati in ognuno degli intervalli di tempo intercensuari. Nel caso in cui il saldo tra popolazione censita e popolazione calcolata risulti diverso da zero si accorda invece l'ipotesi che i saldi annuali siano sempre del medesimo segno. Pertanto, essi saranno sempre positivi se il saldo cumulato tra popolazione censita e calcolata è anch'esso tale (caso relativo alla generazione femminile nell'esempio del prospetto 7.1), viceversa assumeranno sempre segno negativo (come nell'esempio riferito alla generazione maschile). Ora, come si può osservare nell'esempio riportato nel prospetto 7.2, anche il saldo residuo Posas può alternare nei vari anni valori positivi a valori negativi. Un'operazione preliminare è stata quindi quella di ottenere una distribuzione modificata dei saldi residui Posas, nella quale tutti i valori presentano lo stesso segno del saldo cumulato tra popolazione censita e calcolata. Questa operazione, definita come "traslazione", è un espediente tecnico che non altera quella che è stata l'evoluzione dinamica dei saldi residui Posas nel corso del decennio, e che si rivela estremamente pratico allo scopo di distribuire in intervalli saldi residui finali tutti dello stesso segno. Il saldo residuo Posas "traslato" è stato quindi ottenuto tramite una delle due espressioni:

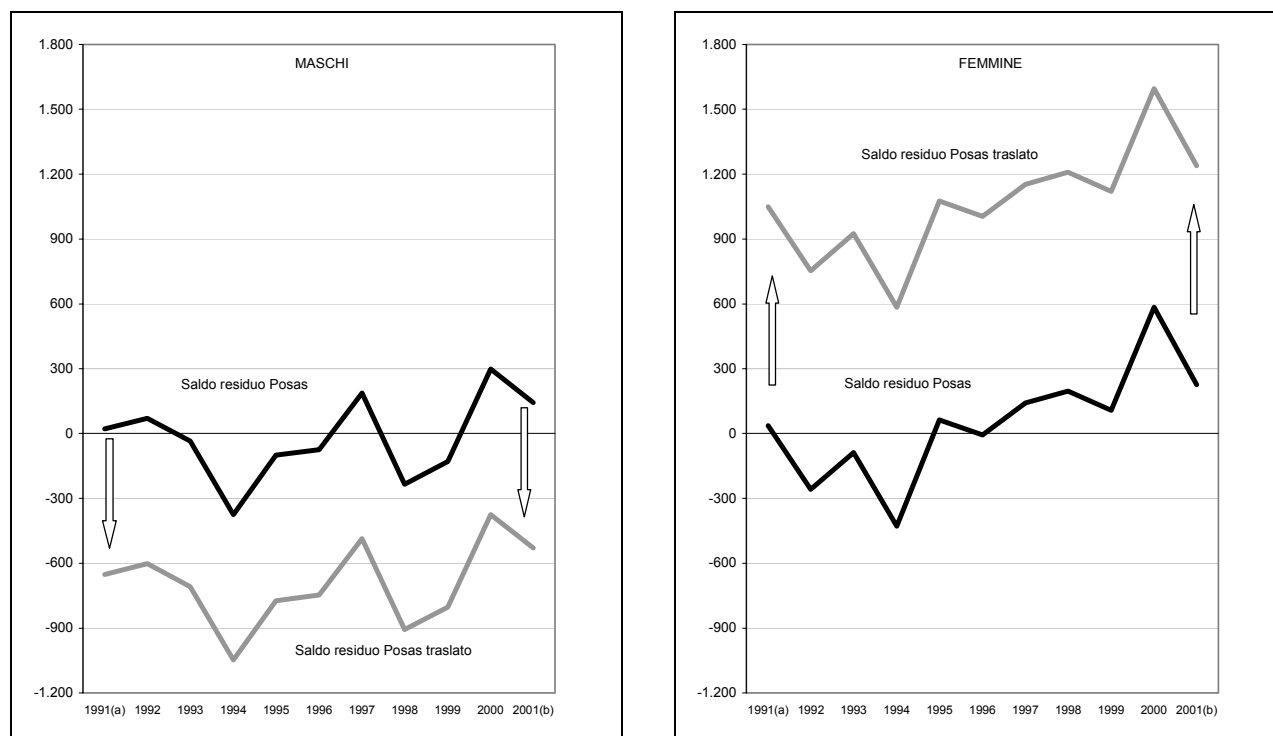
$${}_x\Delta_t^n = {}_x\Delta_t^u + (\text{Max}_x\Delta_t^u - \text{Min}_x\Delta_t^u) \quad \text{se} \quad {}_x\Delta_{cens2001}^c > 0$$

$${}_x\Delta_t^n = {}_x\Delta_t^u - (\text{Max}_x\Delta_t^u - \text{Min}_x\Delta_t^u) \quad \text{se} \quad {}_x\Delta_{cens2001}^c < 0$$

La figura 7.1 presenta i risultati dell'operazione di traslazione applicata alla generazione 1973 della provincia di Roma, con la quale si è ottenuta per ciascun sesso una nuova serie di saldi residui di segno identico

a quello del saldo cumulato tra popolazione censita e calcolata, mantenendo tuttavia inalterato l'andamento tendenziale rispetto a quello osservato.

Figura 7.1 – Traslazione del saldo residuo Posas nel caso della generazione 1973 della provincia di Roma



(a) dal 21 ottobre al 31 dicembre.

(b) dal 1° gennaio al 21 ottobre.

A partire dalla misura del saldo residuo traslato, il passo metodologico successivo prevede la suddivisione di questo in due ulteriori componenti: una di distorsione con la quale si scorporano gli effetti di contabilità anagrafica; l'altra che sarà utilizzata quale misura di approssimazione al saldo migratorio residuale finale di ciascuna generazione.

Il prospetto 7.3 riporta le poste migratorie anagrafiche del decennio intercensuario a livello nazionale. Come già ricordato, si tratta dei flussi rilevati con l'indagine Istat/P.2 che, unitamente alle iscrizioni anagrafiche per nascita ed alle cancellazioni anagrafiche per morte, hanno determinato la popolazione ufficiale per tutto il decennio intercensuario dell'Italia.

Prospetto 7.3 – Iscrizioni e cancellazioni anagrafiche per trasferimento di residenza tra i due ultimi censimenti - Italia

PERIODI	Iscritti dall'estero	Cancellati per l'estero	Iscritti da altri comuni	Cancellati per altri comuni	Iscritti per altri motivi	Cancellati per altri motivi
21 ottobre 1991 – 31 dicembre 1991	15.702	4.462	110.033	133.466	236	172
1992	102.492	38.606	1.068.750	1.029.435	95.598	25.913
1993	111.536	52.605	1.262.577	1.213.624	127.809	55.048
1994	105.891	61.437	1.169.659	1.144.854	138.202	56.524
1995	100.788	50.120	1.164.885	1.163.125	76.874	35.745
1996	178.464	51.756	1.148.845	1.138.584	37.009	24.981
1997	172.743	53.408	1.186.490	1.184.839	29.751	23.729
1998	165.696	56.707	1.232.826	1.238.523	18.646	28.609
1999	189.876	76.483	1.265.666	1.266.721	16.753	27.697
2000	236.292	66.821	1.315.931	1.289.292	20.389	35.175
1° gennaio 2001 – 21 ottobre 2001	190.023	62.179	1.036.674	1.027.787	12.271	28.997

Fonte: Istat, Movimento e calcolo della popolazione residente

Le caratteristiche e le problematiche che emergono da tali dati sono state già messe in luce nei precedenti paragrafi. Qui giova soltanto ricordare che, ad esempio, cumulando tutti i flussi della dinamica naturale e migratoria del decennio si ottiene una popolazione anagrafica calcolata superiore di 963 mila unità rispetto a quella censita nel 2001 (Paragrafo 2). Inoltre, è stato sottolineato che considerando attendibile il saldo naturale intercensuario e considerando il saldo totale tra le popolazioni censite al 1991 e al 2001, emerge una forte incoerenza tra il saldo migratorio con l'estero calcolato rispetto ai due censimenti e quello rilevato mediante la fonte Istat/P.2 (Paragrafo 4). Ricordando, infine, che le iscrizioni e le cancellazioni anagrafiche per altri motivi rappresentano delle regolarizzazioni di posizioni individuali in seguito al censimento e che, di fatto, non sono dei veri e propri trasferimenti di residenza, rimane da sollevare un ultimo aspetto del quale finora non era stata fatta menzione. Il numero di iscritti da altri comuni non è mai uguale al numero di cancellati per altri comuni. Questo fenomeno è ben noto, ed è dovuto alla diversa tempistica degli adempimenti statistici tra comune d'origine e comune di destinazione. Tuttavia, esso produce anno dopo anno un saldo migratorio interno che anziché essere nullo, come ci si attenderebbe, è artificialmente diverso da zero. Si tratta, pertanto, di un effetto distorsivo ulteriore che, in aggiunta agli altri già menzionati, ha un proprio peso specifico nella determinazione della componente residuale del saldo migratorio di ciascuna generazione.

Dopo queste considerazioni, si riveda allora il prospetto precedente, anziché in termini di distinte poste di iscrizione e cancellazione, direttamente in termini di saldi (Prospetto 7.4). Nei primi anni il peso del saldo migratorio interno sommato a quello per altri motivi è preponderante rispetto al saldo migratorio con l'estero e soltanto nel 1995 quest'ultimo supera per la prima volta il peso complessivo dei primi due. Dal 1996 in avanti, l'aumento delle iscrizioni dall'estero, in seguito alle sanatorie di cittadini extracomunitari e di conseguenti ricongiungimenti familiari, rende il saldo con migratorio con l'estero prevalente.

Prospetto 7.4 – Saldi tra iscrizioni e cancellazioni anagrafiche per trasferimento di residenza tra i due ultimi censimenti - Italia

PERIODI	Saldo migratorio con l'estero	Saldo migratorio interno	Saldo migratorio per altri motivi	Saldo migratorio totale
21 ottobre 1991 – 31 dicembre 1991	11.240	-23.433	64	-12.129
1992	63.886	39.315	69.685	172.886
1993	58.931	48.953	72.761	180.645
1994	44.454	24.805	81.678	150.937
1995	50.668	1.760	41.129	93.557
1996	126.708	10.261	12.028	148.997
1997	119.335	1.651	6.022	127.008
1998	108.989	-5.697	-9.963	93.329
1999	113.393	-1.055	-10.944	101.394
2000	169.471	26.639	-14.786	181.324
1° gennaio 2001 – 21 ottobre 2001	127.844	8.887	-16.726	120.005

Fonte: Istat, Movimento e calcolo della popolazione residente

Prospetto 7.5 – Peso percentuale delle poste relative al saldo migratorio in valore assoluto tra i due ultimi censimenti - Italia

PERIODI	Saldo migratorio con l'estero	Saldo migratorio interno	Saldo migratorio per altri motivi	Saldo migratorio totale	Saldo migratorio interno + saldo migratorio per altri motivi
21 ottobre 1991 – 31 dicembre 1991	32,4	67,5	0,2	100	67,6
1992	37,0	22,7	40,3	100	63,0
1993	32,6	27,1	40,3	100	67,4
1994	29,5	16,4	54,1	100	70,5
1995	54,2	1,9	44,0	100	45,8
1996	85,0	6,9	8,1	100	15,0
1997	94,0	1,3	4,7	100	6,0
1998	87,4	4,6	8,0	100	12,6
1999	90,4	0,8	8,7	100	9,6
2000	80,4	12,6	7,0	100	19,6
1° gennaio 2001 – 21 ottobre 2001	83,3	5,8	10,9	100	16,7

Fonte: Istat, Movimento e calcolo della popolazione residente

Trasformando i dati del prospetto 7.4 in valore assoluto e calcolando il peso percentuale di ognuna delle tre poste migratorie si ha una visione ancora più efficace, riportata nel successivo prospetto 7.5. Nella prima parte del decennio l'incidenza delle voci "saldo migratorio interno" e "saldo migratorio per altri motivi" è preponderante, con punte che arrivano a superare anche i due terzi del saldo migratorio totale. Anche se questi dati si riferiscono alla popolazione nazionale nella sua totalità, indipendentemente dalla provincia di residenza, dalla generazione e dal sesso dei soggetti coinvolti, essi rendono ugualmente l'idea di quanto le statistiche sulla dinamica e sull'ammontare delle singole generazioni di residenti possano essere state affette da problemi di contabilità. Per eliminare gli effetti sui singoli saldi generazionali si è dunque pervenuti a definire un'ulteriore misura di saldo residuo, denominato saldo residuo Posas scorporato:

$${}_x\Delta_t^s = {}_x\Delta_t^n \cdot (1 - \alpha_t)$$

nel quale il coefficiente di riduzione α_t sta ad indicare la quota parte da scorporare per l'anno t dal saldo residuo Posas traslato. I coefficienti di riduzione sono stati stimati empiricamente per provincia. In primo luogo è stato calcolato un coefficiente di riduzione grezzo nella maniera seguente:

$$\alpha_t^g = \frac{S_t^{am}}{S_t^i + S_t^e + S_t^{am}}$$

ovvero un indice di composizione che misura per ciascun intervallo temporale il peso del saldo migratorio per altri motivi di ciascuna provincia sesso sul saldo migratorio totale. In secondo luogo, rifacendosi alle percentuali riportate nell'ultima colonna a destra del prospetto 7.5, sono state elaborate due distribuzioni di coefficienti standard, una da applicarsi ai casi in cui il saldo tra popolazione censita e calcolata risulta positivo, ossia quando si verifica un eccesso di popolazione censita rispetto alla popolazione calcolata, l'altra da applicarsi nel caso opposto. La scelta di due differenti distribuzioni di coefficienti è dettata dall'esigenza di attribuire maggior peso specifico agli anni nei quali maggiore è stato l'afflusso di immigrati dall'estero, quindi nella seconda metà degli anni '90. I valori dei coefficienti standard sono riportati nel successivo prospetto 7.6.

Prospetto 7.6 – Coefficienti di riduzione standard dei saldi residui traslati per differenza tra popolazione censita e calcolata al 21 ottobre 2001

${}_x\Delta_{cens2001}^c$	1991	1992	1993	1994	1995	1996	1997	1998	1999	2000	2001
> 0	0,80	0,90	0,70	0,65	0,50	0,15	0,05	0,05	0,10	0,15	0,15
< 0	0,65	0,60	0,60	0,55	0,40	0,15	0,10	0,15	0,20	0,25	0,25

I coefficienti di riduzione finali, riportati nel prospetto 7.7, sono stati quindi calcolati come media aritmetica semplice tra i coefficienti grezzi e quelli standard:

$$\alpha_t = \frac{\alpha_t^g + \alpha_t^s}{2}$$

Non sarà probabilmente sfuggito che nella formulazione relativa ai coefficienti di riduzione non compare la notazione relativa alla generazione. Infatti, si è preferito semplificare il modello di stima, adottando l'ipotesi che nell'ambito di ciascuna provincia (e sesso) il coefficiente di riduzione sia costante, nonostante una possibile eterogeneità di comportamento tra le molte generazioni coinvolte.

Prospetto 7.7 – Coefficienti di riduzione annuale dei saldi residui traslati per provincia e differenza tra popolazione censita e calcolata al 21 ottobre 2001

PROVINCIA	1991	1992	1993	1994	1995	1996	1997	1998	1999	2000	2001
	MASCHI e FEMMINE $x \Delta_{cens\ 2001}^c > 0$										
Torino	0,25	0,77	0,76	0,48	0,42	0,20	0,14	0,15	0,17	0,21	0,17
Vercelli	0,43	0,79	0,69	0,58	0,39	0,10	0,12	0,13	0,19	0,24	0,22
Biella	0,77	0,81	0,66	0,57	0,58	0,24	0,17	0,11	0,19	0,20	0,32
Verbano-Cusio-Ossola	0,58	0,87	0,65	0,56	0,51	0,21	0,21	0,26	0,20	0,18	0,45
Novara	0,85	0,84	0,77	0,48	0,46	0,27	0,14	0,19	0,09	0,22	0,12
Cuneo	0,85	0,82	0,59	0,52	0,36	0,22	0,12	0,11	0,14	0,20	0,22
Asti	0,85	0,85	0,78	0,70	0,45	0,23	0,17	0,12	0,15	0,23	0,23
Alessandria	0,68	0,86	0,70	0,65	0,33	0,41	0,19	0,18	0,31	0,18	0,32
Aosta	0,85	0,84	0,77	0,72	0,41	0,20	0,23	0,26	0,33	0,29	0,32
Varese	0,73	0,72	0,66	0,60	0,40	0,21	0,11	0,23	0,15	0,11	0,24
Como	0,80	0,70	0,80	0,62	0,60	0,22	0,18	0,22	0,12	0,20	0,23
Lecco	0,57	0,77	0,63	0,55	0,58	0,32	0,15	0,14	0,17	0,22	0,29
Sondrio	0,25	0,82	0,80	0,80	0,59	0,50	0,45	0,25	0,41	0,24	0,12
Milano	0,65	0,65	0,58	0,35	0,57	0,25	0,12	0,12	0,14	0,08	0,14
Bergamo	0,75	0,68	0,61	0,66	0,39	0,10	0,12	0,11	0,14	0,16	0,23
Brescia	0,85	0,71	0,58	0,47	0,41	0,11	0,13	0,15	0,10	0,23	0,14
Pavia	0,87	0,77	0,77	0,79	0,66	0,29	0,18	0,30	0,20	0,31	0,25
Lodi	0,85	0,76	0,77	0,69	0,64	0,30	0,17	0,22	0,29	0,22	0,12
Cremona	0,85	0,69	0,65	0,55	0,44	0,23	0,13	0,15	0,18	0,14	0,12
Mantova	0,88	0,79	0,61	0,48	0,41	0,10	0,12	0,11	0,12	0,13	0,10
Bolzano	0,85	0,81	0,60	0,45	0,31	0,19	0,12	0,12	0,13	0,22	0,36
Trento	0,85	0,60	0,63	0,37	0,36	0,23	0,15	0,12	0,17	0,07	0,15
Verona	0,75	0,79	0,65	0,53	0,32	0,07	0,05	0,12	0,11	0,06	0,15
Vicenza	0,85	0,70	0,61	0,39	0,46	0,18	0,10	0,12	0,12	0,13	0,12
Belluno	0,65	0,67	0,64	0,46	0,36	0,22	0,15	0,10	0,12	0,19	0,12
Treviso	0,85	0,81	0,44	0,41	0,31	0,14	0,10	0,11	0,19	0,22	0,15
Venezia	0,90	0,84	0,80	0,73	0,38	0,09	0,15	0,17	0,21	0,18	0,26
Padova	0,90	0,80	0,65	0,73	0,60	0,23	0,10	0,12	0,14	0,29	0,37
Rovigo	0,75	0,69	0,47	0,51	0,73	0,23	0,13	0,06	0,16	0,18	0,15
Pordenone	0,85	0,71	0,64	0,55	0,37	0,29	0,16	0,14	0,17	0,24	0,32
Udine	0,75	0,75	0,65	0,43	0,36	0,22	0,15	0,13	0,17	0,12	0,16
Gorizia	0,63	0,59	0,58	0,41	0,41	0,29	0,21	0,10	0,20	0,21	0,06
Trieste	0,68	0,55	0,48	0,50	0,45	0,21	0,14	0,18	0,26	0,13	0,24
Imperia	0,59	0,93	0,76	0,58	0,57	0,10	0,17	0,19	0,22	0,27	0,13
Savona	0,51	0,83	0,68	0,53	0,59	0,11	0,13	0,18	0,17	0,15	0,17
Genova	0,73	0,85	0,55	0,80	0,73	0,20	0,11	0,21	0,18	0,10	0,20
La Spezia	0,81	0,81	0,77	0,72	0,62	0,21	0,27	0,26	0,35	0,19	0,11
Piacenza	0,85	0,84	0,62	0,49	0,56	0,11	0,14	0,11	0,08	0,14	0,16
Parma	0,45	0,76	0,55	0,48	0,28	0,10	0,27	0,15	0,17	0,29	0,21
Reggio nell'Emilia	0,86	0,78	0,64	0,40	0,58	0,18	0,11	0,12	0,16	0,12	0,12
Modena	0,75	0,71	0,63	0,61	0,42	0,23	0,12	0,13	0,28	0,16	0,23
Bologna	0,75	0,82	0,64	0,58	0,36	0,23	0,11	0,17	0,20	0,24	0,22
Ferrara	0,88	0,81	0,79	0,58	0,57	0,20	0,18	0,22	0,23	0,24	0,25
Ravenna	0,70	0,55	0,59	0,59	0,45	0,22	0,22	0,11	0,17	0,24	0,15
Forlì-Cesena	0,88	0,81	0,55	0,56	0,44	0,23	0,16	0,17	0,17	0,16	0,24
Rimini	0,85	0,91	0,78	0,45	0,61	0,41	0,12	0,18	0,17	0,23	0,31
Massa-Carrara	0,76	0,74	0,57	0,73	0,69	0,26	0,13	0,10	0,18	0,14	0,18
Lucca	0,67	0,73	0,63	0,43	0,44	0,15	0,10	0,17	0,19	0,22	0,23
Pistoia	0,80	0,81	0,50	0,51	0,37	0,15	0,12	0,12	0,18	0,06	0,21
Firenze	0,25	0,70	0,50	0,45	0,43	0,24	0,12	0,18	0,16	0,24	0,16
Prato	0,85	0,62	0,64	0,78	0,69	0,30	0,06	0,05	0,27	0,06	0,29
Livorno	0,73	0,84	0,61	0,78	0,45	0,16	0,18	0,15	0,19	0,21	0,25
Pisa	0,30	0,79	0,76	0,73	0,42	0,16	0,14	0,13	0,30	0,32	0,30
Arezzo	0,85	0,76	0,60	0,54	0,39	0,07	0,10	0,07	0,11	0,09	0,10
Siena	0,74	0,71	0,61	0,54	0,45	0,15	0,19	0,10	0,14	0,23	0,13
Grosseto	0,80	0,92	0,48	0,72	0,40	0,08	0,18	0,10	0,20	0,18	0,18
Perugia	0,75	0,78	0,59	0,50	0,56	0,24	0,10	0,10	0,06	0,12	0,21
Terni	0,80	0,81	0,62	0,71	0,39	0,14	0,13	0,05	0,09	0,19	0,20
Pesaro e Urbino	0,82	0,59	0,48	0,51	0,49	0,23	0,26	0,12	0,13	0,11	0,13
Ancona	0,65	0,70	0,49	0,44	0,45	0,10	0,10	0,12	0,12	0,17	0,07
Macerata	0,55	0,69	0,55	0,42	0,28	0,15	0,14	0,12	0,18	0,11	0,22
Ascoli Piceno	0,75	0,81	0,64	0,55	0,28	0,16	0,15	0,11	0,16	0,25	0,26
Viterbo	0,89	0,85	0,75	0,58	0,43	0,10	0,24	0,20	0,17	0,27	0,33
Rieti	0,85	0,91	0,73	0,59	0,60	0,24	0,31	0,29	0,17	0,40	0,36
Roma	0,51	0,50	0,61	0,59	0,50	0,24	0,09	0,16	0,20	0,11	0,30
Latina	0,77	0,58	0,79	0,66	0,33	0,32	0,13	0,20	0,29	0,27	0,14
Frosinone	0,75	0,76	0,75	0,68	0,47	0,13	0,43	0,42	0,25	0,30	0,24
L'Aquila	0,85	0,71	0,62	0,55	0,58	0,25	0,17	0,13	0,08	0,33	0,46
Teramo	0,66	0,74	0,72	0,55	0,41	0,06	0,22	0,20	0,19	0,21	0,19
Pescara	0,86	0,74	0,71	0,56	0,37	0,20	0,16	0,21	0,33	0,32	0,35
Chieti	0,56	0,72	0,77	0,73	0,41	0,28	0,18	0,10	0,19	0,24	0,05
Isernia	0,76	0,72	0,76	0,71	0,33	0,19	0,19	0,19	0,21	0,36	0,25
Campobasso	0,25	0,78	0,59	0,66	0,56	0,47	0,27	0,21	0,50	0,50	0,34
Caserta	0,85	0,69	0,69	0,74	0,58	0,21	0,14	0,22	0,22	0,23	0,15

Prospetto 7.7 segue – Coefficienti di riduzione annuale dei saldi residui traslati per provincia e differenza tra popolazione censita e calcolata al 21 ottobre 2001

PROVINCIA	1991	1992	1993	1994	1995	1996	1997	1998	1999	2000	2001
Benevento	0,35	0,88	0,87	0,59	0,29	0,35	0,38	0,39	0,47	0,43	0,50
Napoli	0,90	0,65	0,83	0,80	0,67	0,42	0,25	0,49	0,47	0,46	0,42
Avellino	0,20	0,81	0,74	0,45	0,45	0,21	0,43	0,50	0,49	0,49	0,05
Salerno	0,33	0,89	0,88	0,69	0,65	0,30	0,40	0,48	0,33	0,27	0,37
Foggia	0,81	0,81	0,64	0,75	0,73	0,31	0,25	0,20	0,52	0,23	0,23
Bari	0,54	0,60	0,59	0,70	0,60	0,24	0,16	0,41	0,26	0,40	0,14
Taranto	0,30	0,75	0,71	0,60	0,62	0,44	0,47	0,34	0,45	0,23	0,28
Brindisi	0,30	0,73	0,54	0,63	0,57	0,18	0,50	0,40	0,13	0,55	0,43
Lecce	0,20	0,82	0,76	0,75	0,64	0,14	0,31	0,05	0,16	0,24	0,13
Potenza	0,45	0,77	0,72	0,60	0,71	0,30	0,50	0,50	0,26	0,19	0,32
Matera	0,83	0,75	0,65	0,39	0,72	0,29	0,12	0,12	0,10	0,24	0,14
Cosenza	0,25	0,81	0,78	0,80	0,62	0,52	0,23	0,19	0,19	0,21	0,10
Crotone	0,89	0,87	0,79	0,60	0,69	0,48	0,21	0,27	0,05	0,49	0,15
Catanzaro	0,20	0,88	0,75	0,76	0,69	0,36	0,42	0,26	0,09	0,44	0,40
Vibo Valentia	0,25	0,92	0,65	0,60	0,63	0,13	0,11	0,30	0,10	0,53	0,20
Reggio di Calabria	0,80	0,88	0,80	0,80	0,61	0,07	0,13	0,41	0,48	0,24	0,33
Trapani	0,52	0,81	0,70	0,59	0,68	0,46	0,15	0,37	0,44	0,44	0,48
Palermo	0,90	0,84	0,79	0,80	0,35	0,47	0,18	0,34	0,47	0,33	0,37
Messina	0,90	0,68	0,59	0,60	0,32	0,11	0,29	0,05	0,10	0,05	0,27
Agrigento	0,10	0,79	0,53	0,40	0,45	0,21	0,31	0,16	0,17	0,21	0,15
Caltanissetta	0,50	0,74	0,81	0,73	0,73	0,55	0,50	0,34	0,39	0,55	0,36
Enna	0,35	0,82	0,56	0,57	0,41	0,18	0,10	0,06	0,05	0,10	0,10
Catania	0,62	0,70	0,79	0,72	0,60	0,39	0,44	0,39	0,50	0,40	0,20
Ragusa	0,53	0,76	0,73	0,74	0,44	0,10	0,08	0,14	0,16	0,10	0,13
Siracusa	0,40	0,75	0,65	0,61	0,69	0,47	0,40	0,29	0,25	0,41	0,27
Sassari	0,30	0,82	0,76	0,60	0,45	0,20	0,38	0,47	0,46	0,39	0,39
Nuoro	0,61	0,79	0,76	0,51	0,65	0,39	0,41	0,33	0,45	0,37	0,37
Oristano	0,78	0,85	0,79	0,74	0,70	0,54	0,40	0,39	0,18	0,42	0,22
Cagliari	0,47	0,75	0,76	0,79	0,68	0,27	0,50	0,40	0,46	0,54	0,46
$\text{MASCHI e FEMMINE } \times \Delta_{cens2001}^c < 0$											
Torino	0,63	0,57	0,71	0,43	0,42	0,20	0,14	0,20	0,24	0,27	0,28
Vercelli	0,25	0,70	0,69	0,58	0,34	0,10	0,18	0,21	0,19	0,24	0,22
Biella	0,15	0,66	0,66	0,57	0,53	0,24	0,20	0,17	0,27	0,25	0,22
Verbano-Cusio-Ossola	0,25	0,74	0,60	0,47	0,46	0,21	0,24	0,31	0,29	0,18	0,40
Novara	0,15	0,67	0,72	0,43	0,46	0,27	0,16	0,24	0,15	0,22	0,19
Cuneo	0,15	0,67	0,54	0,47	0,31	0,22	0,12	0,17	0,14	0,25	0,22
Asti	0,15	0,73	0,73	0,63	0,40	0,23	0,19	0,18	0,20	0,23	0,23
Alessandria	0,15	0,73	0,65	0,60	0,28	0,41	0,22	0,23	0,36	0,18	0,37
Aosta	0,75	0,72	0,72	0,64	0,41	0,20	0,26	0,31	0,38	0,34	0,27
Varese	0,36	0,27	0,66	0,55	0,35	0,21	0,16	0,28	0,15	0,18	0,24
Como	0,77	0,55	0,75	0,62	0,55	0,22	0,20	0,27	0,12	0,25	0,33
Lecco	0,12	0,63	0,63	0,50	0,53	0,32	0,18	0,22	0,24	0,22	0,12
Sondrio	0,75	0,71	0,75	0,75	0,50	0,50	0,48	0,30	0,46	0,32	0,19
Milano	0,20	0,20	0,53	0,30	0,52	0,25	0,19	0,12	0,14	0,17	0,20
Bergamo	0,10	0,26	0,51	0,61	0,34	0,10	0,19	0,17	0,14	0,16	0,23
Brescia	0,10	0,28	0,53	0,42	0,31	0,11	0,13	0,20	0,15	0,23	0,20
Pavia	0,10	0,34	0,72	0,74	0,61	0,29	0,20	0,35	0,29	0,36	0,34
Lodi	0,15	0,62	0,69	0,62	0,59	0,30	0,19	0,27	0,34	0,22	0,12
Cremona	0,68	0,43	0,60	0,50	0,44	0,23	0,16	0,20	0,18	0,20	0,19
Mantova	0,80	0,67	0,51	0,43	0,31	0,10	0,19	0,11	0,12	0,19	0,18
Bolzano	0,15	0,66	0,55	0,40	0,26	0,19	0,12	0,18	0,13	0,22	0,16
Trento	0,15	0,37	0,56	0,32	0,31	0,23	0,17	0,12	0,17	0,16	0,20
Verona	0,15	0,56	0,65	0,48	0,27	0,07	0,05	0,12	0,11	0,16	0,20
Vicenza	0,15	0,55	0,51	0,34	0,46	0,18	0,10	0,18	0,12	0,19	0,19
Belluno	0,15	0,52	0,64	0,41	0,31	0,22	0,17	0,15	0,12	0,19	0,12
Treviso	0,15	0,66	0,39	0,36	0,26	0,14	0,15	0,16	0,27	0,28	0,20
Venezia	0,10	0,41	0,75	0,64	0,33	0,09	0,18	0,22	0,26	0,18	0,07
Padova	0,10	0,69	0,65	0,68	0,55	0,23	0,10	0,12	0,14	0,34	0,12
Rovigo	0,60	0,54	0,42	0,46	0,68	0,23	0,15	0,06	0,16	0,18	0,10
Pordenone	0,15	0,51	0,58	0,50	0,32	0,29	0,19	0,23	0,17	0,33	0,08
Udine	0,10	0,15	0,60	0,38	0,31	0,22	0,17	0,13	0,24	0,19	0,16
Gorizia	0,46	0,44	0,53	0,36	0,32	0,29	0,24	0,15	0,29	0,21	0,06
Trieste	0,51	0,40	0,43	0,45	0,39	0,21	0,17	0,23	0,31	0,19	0,32
Imperia	0,77	0,77	0,68	0,51	0,52	0,10	0,20	0,24	0,27	0,32	0,44
Savona	0,51	0,72	0,68	0,48	0,50	0,11	0,16	0,23	0,24	0,20	0,29
Genova	0,39	0,73	0,45	0,75	0,68	0,20	0,11	0,26	0,26	0,15	0,20
La Spezia	0,73	0,66	0,69	0,67	0,57	0,21	0,30	0,31	0,40	0,19	0,17
Piacenza	0,57	0,69	0,53	0,44	0,51	0,11	0,16	0,17	0,14	0,20	0,06
Parma	0,55	0,62	0,55	0,43	0,23	0,10	0,30	0,24	0,23	0,34	0,26
Reggio nell'Emilia	0,46	0,38	0,64	0,35	0,49	0,18	0,11	0,18	0,21	0,19	0,19
Modena	0,15	0,52	0,56	0,61	0,33	0,23	0,18	0,20	0,33	0,16	0,30
Bologna	0,10	0,71	0,58	0,50	0,31	0,23	0,17	0,22	0,29	0,24	0,28
Ferrara	0,80	0,66	0,74	0,50	0,49	0,20	0,21	0,27	0,28	0,24	0,10
Ravenna	0,62	0,30	0,54	0,53	0,40	0,22	0,24	0,17	0,23	0,24	0,15

Prospetto 7.7 segue – Coefficienti di riduzione annuale dei saldi residui traslati per provincia e differenza tra popolazione censita e calcolata al 21 ottobre 2001

PROVINCIA	1991	1992	1993	1994	1995	1996	1997	1998	1999	2000	2001
Forlì-Cesena	0,47	0,66	0,50	0,47	0,38	0,23	0,19	0,22	0,17	0,16	0,24
Rimini	0,15	0,76	0,69	0,40	0,56	0,41	0,18	0,23	0,24	0,30	0,36
Massa-Carrara	0,15	0,57	0,52	0,68	0,64	0,26	0,16	0,15	0,26	0,20	0,18
Lucca	0,15	0,48	0,55	0,38	0,37	0,15	0,15	0,22	0,19	0,22	0,23
Pistoia	0,35	0,66	0,45	0,46	0,32	0,15	0,18	0,18	0,18	0,16	0,21
Firenze	0,50	0,44	0,38	0,40	0,35	0,24	0,12	0,23	0,14	0,33	0,26
Prato	0,15	0,47	0,58	0,73	0,64	0,30	0,06	0,10	0,32	0,16	0,34
Livorno	0,67	0,72	0,61	0,73	0,40	0,16	0,21	0,24	0,28	0,21	0,27
Pisa	0,28	0,67	0,68	0,64	0,42	0,16	0,14	0,13	0,35	0,37	0,40
Arezzo	0,15	0,61	0,55	0,49	0,34	0,07	0,10	0,07	0,11	0,17	0,15
Siena	0,15	0,62	0,52	0,49	0,39	0,15	0,22	0,15	0,14	0,23	0,06
Grosseto	0,37	0,76	0,43	0,67	0,35	0,08	0,21	0,10	0,25	0,18	0,18
Perugia	0,15	0,36	0,54	0,45	0,51	0,24	0,15	0,10	0,13	0,19	0,21
Terni	0,37	0,66	0,54	0,63	0,34	0,14	0,15	0,10	0,15	0,19	0,14
Pesaro e Urbino	0,37	0,17	0,43	0,46	0,49	0,23	0,28	0,12	0,13	0,18	0,19
Ancona	0,10	0,55	0,44	0,39	0,40	0,10	0,10	0,19	0,12	0,17	0,16
Macerata	0,20	0,54	0,50	0,37	0,23	0,15	0,17	0,12	0,18	0,18	0,22
Ascoli Piceno	0,10	0,71	0,58	0,50	0,23	0,16	0,18	0,17	0,16	0,34	0,11
Viterbo	0,77	0,70	0,68	0,58	0,43	0,10	0,26	0,25	0,23	0,32	0,38
Rieti	0,10	0,76	0,67	0,59	0,55	0,24	0,33	0,34	0,17	0,45	0,16
Roma	0,80	0,60	0,61	0,53	0,45	0,24	0,09	0,21	0,29	0,18	0,54
Latina	0,94	0,69	0,70	0,61	0,28	0,32	0,15	0,25	0,34	0,32	0,39
Frosinone	0,15	0,41	0,68	0,62	0,47	0,13	0,45	0,47	0,30	0,35	0,32
L'Aquila	0,15	0,52	0,62	0,50	0,49	0,25	0,19	0,21	0,14	0,38	0,51
Teramo	0,15	0,58	0,66	0,50	0,41	0,06	0,25	0,25	0,27	0,21	0,12
Pescara	0,41	0,29	0,66	0,47	0,32	0,20	0,19	0,26	0,38	0,37	0,15
Chieti	0,26	0,49	0,69	0,64	0,41	0,28	0,20	0,15	0,28	0,24	0,05
Isernia	0,71	0,53	0,68	0,63	0,28	0,19	0,21	0,24	0,26	0,41	0,30
Campobasso	0,55	0,65	0,54	0,61	0,51	0,47	0,29	0,26	0,55	0,55	0,49
Caserta	0,75	0,32	0,51	0,69	0,53	0,21	0,17	0,27	0,27	0,30	0,15
Benevento	0,65	0,74	0,69	0,53	0,24	0,35	0,40	0,44	0,52	0,48	0,60
Napoli	0,10	0,20	0,78	0,75	0,62	0,42	0,28	0,54	0,52	0,51	0,52
Avellino	0,80	0,66	0,67	0,40	0,39	0,21	0,46	0,55	0,54	0,54	0,45
Salerno	0,67	0,80	0,73	0,62	0,60	0,30	0,42	0,53	0,38	0,32	0,47
Foggia	0,51	0,61	0,58	0,70	0,68	0,31	0,27	0,25	0,57	0,31	0,31
Bari	0,60	0,40	0,54	0,65	0,40	0,24	0,19	0,46	0,31	0,45	0,29
Taranto	0,70	0,75	0,66	0,60	0,57	0,44	0,49	0,39	0,50	0,31	0,50
Brindisi	0,60	0,55	0,49	0,63	0,52	0,18	0,53	0,45	0,13	0,60	0,63
Lecce	0,70	0,67	0,68	0,70	0,59	0,14	0,34	0,10	0,16	0,32	0,34
Potenza	0,55	0,63	0,66	0,54	0,66	0,30	0,53	0,55	0,31	0,19	0,32
Matera	0,74	0,59	0,59	0,34	0,67	0,29	0,12	0,18	0,15	0,24	0,23
Cosenza	0,75	0,71	0,69	0,75	0,57	0,52	0,25	0,24	0,27	0,26	0,33
Crotone	0,77	0,74	0,70	0,60	0,64	0,48	0,24	0,32	0,13	0,54	0,15
Catanzaro	0,72	0,74	0,70	0,71	0,64	0,36	0,45	0,31	0,15	0,49	0,65
Vibo Valentia	0,74	0,76	0,65	0,55	0,58	0,13	0,16	0,35	0,15	0,58	0,45
Reggio di Calabria	0,20	0,83	0,75	0,75	0,56	0,07	0,16	0,46	0,53	0,33	0,38
Trapani	0,15	0,66	0,65	0,52	0,63	0,46	0,17	0,42	0,49	0,49	0,73
Palermo	0,50	0,39	0,74	0,75	0,30	0,47	0,20	0,39	0,52	0,43	0,37
Messina	0,10	0,86	0,88	0,95	0,67	0,33	0,52	0,30	0,38	0,35	0,57
Agrigento	0,85	0,68	0,48	0,35	0,40	0,21	0,33	0,21	0,23	0,21	0,30
Caltanissetta	0,50	0,58	0,76	0,64	0,68	0,55	0,53	0,39	0,51	0,60	0,67
Enna	0,65	0,67	0,51	0,48	0,31	0,18	0,10	0,06	0,13	0,15	0,20
Catania	0,25	0,30	0,74	0,28	0,40	0,39	0,46	0,44	0,55	0,60	0,70
Ragusa	0,36	0,62	0,67	0,65	0,38	0,10	0,08	0,14	0,16	0,15	0,28
Siracusa	0,60	0,60	0,60	0,61	0,64	0,47	0,42	0,34	0,30	0,46	0,54
Sassari	0,70	0,71	0,68	0,54	0,40	0,20	0,41	0,52	0,51	0,44	0,49
Nuoro	0,48	0,66	0,71	0,46	0,60	0,39	0,44	0,38	0,50	0,42	0,47
Oristano	0,72	0,70	0,74	0,69	0,65	0,54	0,43	0,44	0,25	0,47	0,27
Cagliari	0,53	0,70	0,71	0,74	0,63	0,27	0,53	0,55	0,51	0,59	0,56

Riprendendo ora in esame la situazione della generazione 1973 della provincia di Roma, che finora è stata utilizzata quale esempio dimostrativo, ed applicando i coefficienti di riduzione ai saldi residui traslati si hanno i risultati riportati nel successivo prospetto 7.8. L'ultima colonna a destra del prospetto, risultato finale di tutta la procedura, è stata ottenuta riproporzionando la distribuzione del saldo residuo scorporato sul totale del saldo cumulato tra popolazione censita e calcolata al 21 ottobre 2001. In formula

$${}_x\Delta_t^e = \frac{{}_x\Delta_t^s}{{}_x\Delta_t^s} \cdot {}_x\Delta_{cens2001}^c$$

In questo modo risulta quindi che

$${}_x\Delta_{cens2001}^c = \sum_t {}_x\Delta_t^e$$

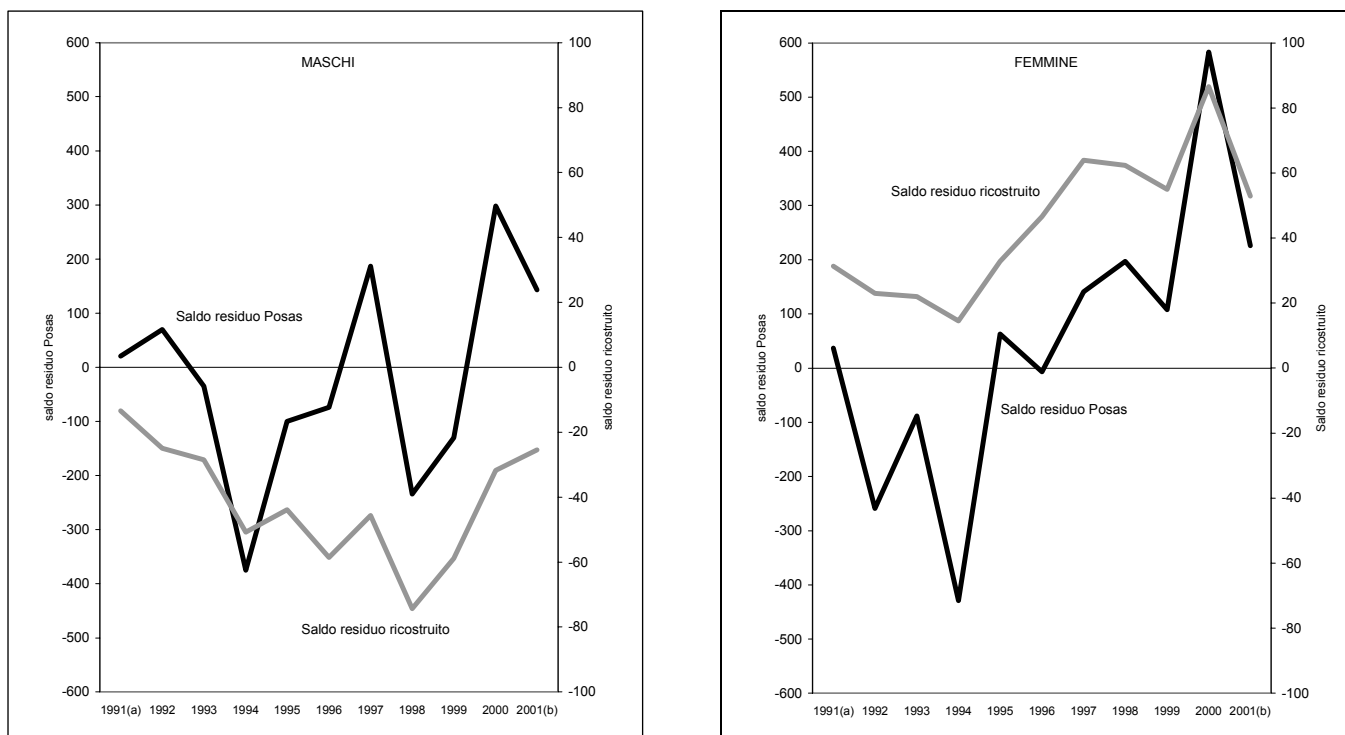
ovvero il saldo cumulato viene scomposto come sommatoria di undici distinti valori corrispondenti a ciascuno degli undici intervalli intercensuari.

Prospetto 7.8 – Saldi residui della generazione 1973 in provincia di Roma

PERIODI	Saldo residuo Posas		Saldo residuo traslato		Saldo residuo scorporato		Saldo residuo ricostruito	
	Maschi	Femmine	Maschi	Femmine	Maschi	Femmine	Maschi	Femmine
21 ottobre 1991 – 31 dicembre 1991	21	37	-652	1.049	-130	514	-13	31
1992	70	-259	-603	753	-241	377	-25	23
1993	-35	-88	-708	924	-276	360	-28	22
1994	-375	-429	-1.048	583	-493	239	-51	14
1995	-100	63	-773	1.075	-425	538	-44	33
1996	-74	-7	-747	1.005	-568	764	-59	47
1997	187	141	-486	1.153	-442	1049	-46	64
1998	-234	197	-907	1.209	-721	1022	-74	62
1999	-130	108	-803	1.120	-570	902	-59	55
2000	298	583	-375	1.595	-308	1420	-32	87
1° gennaio 2001 – 21 ottobre 2001	143	226	-530	1.238	-246	867	-25	53

Nella figura 7.2, riferita ancora una volta alla generazione sin qui adottata ad esempio, è possibile apprezzare visivamente il confronto nell'andamento temporale tra il saldo residuo Posas, da cui si è partiti, e il saldo residuo ricostruito, frutto della procedura di stima finora descritta.

Figura 7.2 – Saldo residuo Posas e saldo residuo ricostruito della generazione 1973 della provincia di Roma



(a) dal 21 ottobre al 31 dicembre.

(b) dal 1° gennaio al 21 ottobre.

Nella figura 7.2 si rileva che rispetto ai saldi residui Posas (osservabili sull'asse Y primario), quelli ricostruiti (osservabili sull'asse Y secondario) presentano una serie di caratteristiche interessanti. Si osserva, prima di tutto, che i saldi ricostruiti sono sempre dello stesso segno (per costruzione), inoltre presentano un andamento nel tempo più regolare, si attestano mediamente su valori più bassi, infine presentano valori più bassi all'inizio del periodo, più alti alla fine. Tuttavia, la nuova serie così ottenuta mantiene una discreta somiglianza, a meno di fattori di scala variabili nel tempo, con quella da cui si è partiti.

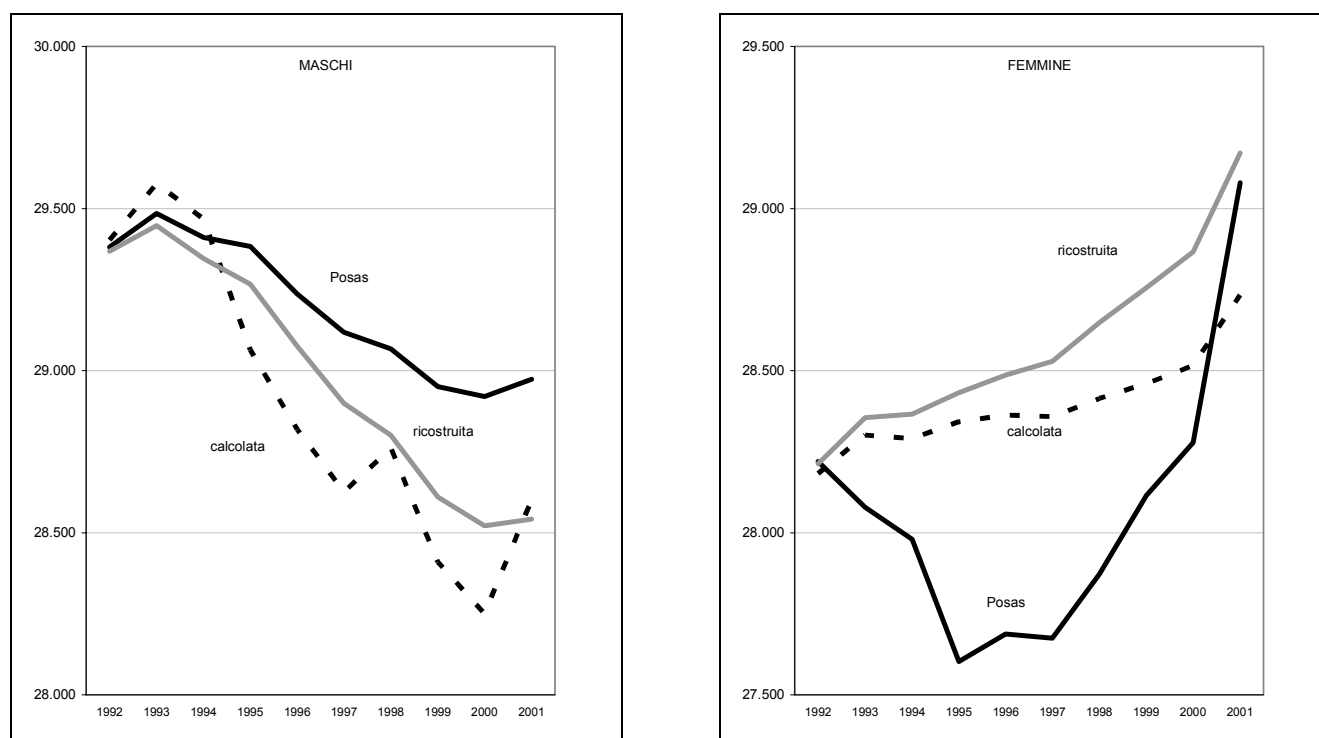
Con la determinazione del saldo residuo ricostruito si conclude la procedura di stima, ed è quindi possibile ricavare a calcolo la popolazione ricostruita al 31 dicembre del decennio intercensuario. Tramite la ben nota equazione della popolazione quest'ultima è infatti data da:

$${}_xP_t = {}_xP_{t-1} + {}_x\Delta_t^c + {}_x\Delta_t^e$$

espressione che si riferisce ad una generazione compresente ai due censimenti nell'ambito di un generico anno intercensuario. Il primo addendo a destra dell'uguale rappresenta la popolazione al 31 dicembre dell'anno precedente, il secondo rappresenta la componente calcolata data dalla somma tra la dinamica naturale ed il saldo migratorio interno, il terzo rappresenta la componente residua finora trattata. Formulazioni del tutto analoghe si hanno, con le opportune modifiche di notazione, nel caso di generazione intercensuaria.

Per la generazione 1973 della provincia di Roma si hanno i risultati finali riportati nel seguente prospetto 7.9. Nella figura 7.3 è invece possibile cogliere l'evoluzione nel tempo della medesima generazione ricostruita, messa a confronto con quella calcolata e quella Posas.

Figura 7.3 – Popolazione calcolata, Posas e ricostruita a confronto per la generazione 1973 della provincia di Roma – 1° gennaio 1992-2001



Prospetto 7.9 – Ricostruzione della generazione 1973 in provincia di Roma

PERIODI	Maschi					Femmine				
	Popolazione iniziale	Saldo naturale	Saldo migratorio interno	Saldo residuo	Popolazione finale	Popolazione iniziale	Saldo naturale	Saldo migratorio interno	Saldo residuo	Popolazione finale
1991(a)	29.380	5	6	-13	29.368	28.181	1	2	31	28.213
1992	29.368	23	127	-25	29.447	28.213	13	132	23	28.355
1993	29.447	25	-49	-28	29.345	28.355	10	-1	22	28.366
1994	29.345	27	-1	-51	29.266	28.366	9	61	14	28.432
1995	29.266	26	-120	-44	29.076	28.432	3	24	33	28.486
1996	29.076	29	-89	-59	28.899	28.486	11	6	47	28.528
1997	28.899	39	-13	-46	28.801	28.528	6	62	64	28.648
1998	28.801	30	-87	-74	28.610	28.648	7	53	62	28.756
1999	28.610	24	-6	-59	28.521	28.756	7	62	55	28.866
2000	28.521	28	81	-32	28.542	28.866	16	234	87	29.171
2001(b)	28.542	13	-26	-25	28.478	29.171	12	118	53	29.330

(a) dal 21 ottobre al 31 dicembre.

(b) dal 1° gennaio al 21 ottobre.

8. Quinto passo: la ricostruzione delle generazioni molto anziane

Con la determinazione del saldo residuo si conclude la procedura di ricostruzione intercensuaria delle generazioni in quanto consente di calcolare la popolazione al 1° gennaio del decennio 1992-2001. Un'appendice di attività è rappresentata dalla quantificazione della popolazione nelle generazioni molto anziane. Sin qui, infatti, si è determinata la popolazione della classe aperta 1905 e precedenti, cioè cumulando gli individui nati nel 1905 o in anni anteriori come se appartenessero ad un'unica classe. Poiché riveste sempre maggiore importanza lo studio a tutti i livelli (demografici, medici, socio-economici) della popolazione molto anziana, si è tenuto conto di tali interessi scientifici optando per una ricostruzione che garantisca in ciascun anno intercensuario perlomeno la determinazione della popolazione fino a 100 anni di età. Nella fattispecie, ciò ha comportato l'analisi delle generazioni comprese tra la 1891 (100 anni di età compiuti al censimento 1991) e la 1905 (Figura 3.1). Il metodo prescelto per ottenere la scomposizione della popolazione della classe 1905 e precedenti in generazioni individuali proviene da un adattamento del metodo delle "generazioni estinte" di Vincent. Tale metodo, pensato dall'autore con lo scopo di determinare correttamente i rischi di morte nelle età senili, segue un procedimento piuttosto semplice. La sua applicazione richiede la conoscenza dei soli deceduti classificati per anno di nascita e anno di morte e si fonda su una semplice relazione, verificabile con assoluta precisione all'interno di una tavola di mortalità:

$$l_x = \sum_{i=x}^{\omega-1} d_i$$

ossia i sopravvissuti all'età "x" sono pari alla sommatoria dei morti tra l'età x e l'età $\omega-1$ della tavola. Se si verificano alcune condizioni, che saranno precisate più avanti, la formula trova applicabilità anche nel caso di una generazione reale:

$${}_x P_{t-1} = \sum_{i=t}^{\omega-1} {}_x M_i$$

ossia la popolazione al 31 dicembre dell'anno t-1 di individui appartenenti alla generazione x è pari alla sommatoria di coloro che, appartenenti alla medesima generazione, moriranno tra l'anno t e l'anno nel quale sarà deceduto anche l'ultimo superstite. Ai fini della determinazione delle probabilità di morte alle età senili il metodo delle generazioni estinte richiede che si acquisisca la certezza che una data generazione non produca più decessi e che, di conseguenza, essa possa essere considerata estinta; si sommano allora a ritroso i deceduti a

partire dall'anno in cui è stato registrato il decesso dell'ultimo componente e si ottiene la popolazione ai vari istanti di tempo necessari. A quel punto sarà sufficiente applicare la formula

$${}_x q_t = \frac{{}_x M_t}{\sum_{i=t}^{w-1} {}_x M_i}$$

per ottenere una valutazione dei rischi di morte per la generazione “x” ai vari stadi della sua esistenza.

Ma il metodo delle generazioni estinte trova applicabilità anche in altre situazioni, ad esempio nel caso in cui, come in questo, si disponga dell'informazione relativa alla popolazione ancora in vita ad una certa data - quella del censimento nella fattispecie - potendo così procedere a ritroso defalcando anno dopo anno i morti registrati per una data generazione. Dal punto di vista della ricostruzione si è quindi proceduto partendo in primo luogo dalla distribuzione della popolazione per singola generazione (1905-1891) alla data del censimento 2001, quindi si è calcolata una stima provvisoria della popolazione ad ogni 31 dicembre del periodo intercensuario, ottenuta procedendo a ritroso nel modo sopraindicato, ossia in formule

$${}_x P_{2000}^e = {}_x P_{cens2001} + {}_x M_{1.1.2001-21.10.2001}$$

per la determinazione della popolazione “estinta” al 31 dicembre 2000, e

$${}_x P_{t-1}^e = {}_x P_t^e + {}_x M_t$$

per la determinazione delle analoghe popolazioni al 31 dicembre degli anni 1991-1999. In definitiva, per ciascuna delle generazioni comprese tra il 1891 ed il 1905 si viene a determinare il vettore:

$${}_x P_{1991}^e \quad {}_x P_{1992}^e \quad {}_x P_{1993}^e \quad {}_x P_{1994}^e \quad {}_x P_{1995}^e \quad {}_x P_{1996}^e \quad {}_x P_{1997}^e \quad {}_x P_{1998}^e \quad {}_x P_{1999}^e \quad {}_x P_{2000}^e$$

Il passaggio ultimo delle operazioni di ricostruzione consiste quindi nel ridistribuire proporzionalmente in ciascun anno del decennio la popolazione ricostruita della classe 1905 e precedenti in singole classi generazionali, ossia:

$${}_x P_t = {}_{1905+} P_t \cdot \frac{{}_x P_t^e}{\sum_{x=1891}^{1905} {}_x P_t^e}$$

Due principalmente sono le condizioni necessarie perché il metodo delle generazioni estinte sia applicabile. La prima è che il sistema di rilevazioni demografiche sia tale da garantire una corretta attribuzione dell'età alla morte. La seconda è che deve essere nulla nelle età considerate la mobilità territoriale. Ambedue le condizioni sono sufficientemente plausibili, almeno per un paese come l'Italia, considerando che si stanno esaminando generazioni di età in ogni caso mai inferiore agli 86 anni.

9. Sesto passo: la ricostruzione comunale

Per soddisfare le esigenze conoscitive di coloro che sono interessati alla dimensione locale della realtà socio-demografica del Paese, si è ritenuto ancora una volta opportuno, così come avvenuto per la precedente edizione 1982-1991, estendere la scala territoriale della ricostruzione della popolazione anche a livello comunale. I comuni presi in considerazione sono tutti quelli presenti alla data dell'ultimo censimento ad esclusione del Comune di Fonte Nuova (RM), la cui recente istituzione, una settimana prima del censimento

2001, ha impedito una sua effettiva ricostruzione intercensuaria. Pertanto, tanto il Comune di Guidonia Montecelio quanto il Comune di Mentana in questa sede conservano i confini che avevano precedentemente all'istituzione di Fonte Nuova. A parte questo caso, per gli altri comuni istituiti nel corso del decennio intercensuario per distacco di territorio da comuni preesistenti - si tratta dei comuni di Cavallino Treponti (VE), Fiumicino (RM), Statte (TA), Padru (SS) e Monferrato (CA) - si è effettuata una ricostruzione a partire dall'anno in cui i medesimi sono divenuti statisticamente operativi. Nel medesimo anno i comuni preesistenti, oggetto di tali distacchi - si tratta di Venezia, Roma, Taranto, Buddusò (SS) e Cagliari - presentano una discontinuità di serie storica. Infine, per i comuni oggetto di fusione tra due o più comuni nel corso del decennio intercensuario si è elaborata una ricostruzione relativa alla sola unione dei comuni coinvolti, accordando l'ipotesi che tali unioni preesistessero alla data del censimento del 1991. Ad esempio, nel caso dei Comuni di Contarina e Donada unitisi nel Comune di Porto Viro (RO) si è ricostruita la serie intercensuaria solo di quest'ultimo.¹²

Sul piano metodologico, la ricostruzione comunale della popolazione intercensuaria è stata realizzata applicando la medesima tecnica di quella provinciale, descritta nei precedenti paragrafi, passando quindi attraverso l'aggiornamento di una popolazione a calcolo ed il confronto di quest'ultima con la popolazione censita al 2001, procedendo poi alla distribuzione lungo il decennio intercensuario della quota residua. Oltre alla coerenza metodologica tra i due livelli territoriali di ricostruzione - provinciale e comunale - è stato necessario ottenere anche coerenza in termini di risultati. Pertanto, è stato imposto un vincolo *a posteriori* per cui la somma dei contingenti di una certa generazione per tutti i Comuni di una provincia, deve coincidere con l'ammontare del contingente di quella stessa generazione frutto della ricostruzione provinciale, tanto in termini di stock di popolazione al 1° gennaio, quanto in termini di flussi demografici nell'ambito di ciascun anno intercensuario.

Ricordando l'espressione utilizzata nell'ambito della ricostruzione provinciale, valida per una generazione comprese ai due censimenti nell'ambito di un generico anno intercensuario:

$${}_x P_t = {}_x P_{t-1} + {}_x \Delta_t^c + {}_x \Delta_t^e$$

e ricordando che la sommatoria estesa ai comuni di una provincia del saldo calcolato (dinamica naturale+saldo migratorio interno) equivale per costruzione al saldo calcolato relativo alla provincia nel complesso, ossia:

$${}_x \Delta_t^c = \sum_k {}_x \Delta_t^c$$

il saldo residuo del generico "k-simo" comune è stato ottenuto riproporzionando rispetto al saldo residuo della ricostruzione provinciale:

$${}_x \Delta_t^e = \frac{{}_x \Delta_t^{\overline{e}}}{\sum_k {}_x \Delta_t^{\overline{e}}} \cdot {}_x \Delta_t^e$$

dove ${}_x \Delta_t^{\overline{e}}$ non è altro che la stima "non coerente" del saldo residuo del "k-simo" comune, ottenuta in prima battuta applicando la metodologia di ricostruzione provinciale. Operando in questo modo, per ciascun comune si è potuto a questo punto determinare la quantità

$${}_x P_t = {}_x P_{t-1} + {}_x \Delta_t^c + {}_x \Delta_t^e$$

un'espressione dell'equazione della popolazione a livello comunale, che garantisce risultati coerenti con quelli ottenuti nella ricostruzione provinciale.

¹² Le altre fusioni tra due o più comuni nel corso del decennio intercensuario sono quelle avvenute tra: Colcavagno, Montiglio e Scandelluzza unitisi nel Comune di Montiglio Monferrato (AT); Mosso Santa Maria e Pistoleria unitisi nel Comune di Mosso (BI); Carrara San Giorgio e Carrara Santo Stefano unitisi nel Comune di Due Carrare (PD).

Appendice

Completamento dell'archivio Posas dal 1991 al 2001

Per i comuni che nel corso del decennio intercensuario sono risultati non rispondenti alla rilevazione Istat della popolazione residente per sesso, anno di nascita e stato civile (Posas) è stato necessario introdurre un passo di stima volto a coprire i vuoti informativi nel periodo compreso tra il 31 dicembre 1992 ed il 31 dicembre 2000. La stima, che ai fini della ricostruzione della popolazione ha riguardato soltanto la struttura per sesso ed anno di nascita, prescindendo pertanto dalla struttura per stato civile, ha riguardato una serie variabile e decrescente di comuni nell'ambito del periodo considerato, da circa 2000 nel 1992 a meno di 40 nel 2000 (Prospetto A.1). Per completare il vettore di popolazione relativo a ciascun comune sono stati inoltre introdotti due ulteriori passi di stima, il primo dei quali volto a coprire la lacuna informativa sulla struttura della popolazione al 31 dicembre 1991 (anno in cui la rilevazione Posas ancora non esisteva), il secondo che ha aggiornato la struttura medesima alla data del censimento 2001 (Paragrafo 6).

Prospetto A.1 – Comuni di cui è stata stimata la struttura per anno di nascita della popolazione ai fini del completamento dell'archivio Posas dal 31 dicembre 1991 al 21 ottobre 2001

	Numero di comuni stimati	% di comuni stimati	% di popolazione stimata
al 31 dicembre 1991	8.100	100,0	100,0
al 31 dicembre 1992	1.987	24,5	23,1
al 31 dicembre 1993	1.370	16,9	15,4
al 31 dicembre 1994	848	10,5	10,2
al 31 dicembre 1995	408	5,0	6,2
al 31 dicembre 1996	334	4,1	5,4
al 31 dicembre 1997	159	2,0	2,1
al 31 dicembre 1998	109	1,3	1,4
al 31 dicembre 1999	92	1,1	1,0
al 31 dicembre 2000	38	0,5	0,5
al censimento 2001	8.100	100,0	100,0

Cardine della metodologia di stima è la relazione relativa all'ammontare di una generazione "x" preso in due istanti di tempo successivi, a partire dalla quale si determina la variazione relativa della generazione nel corso di un determinato anno:

$${}_x P_t = {}_x P_{t-1} \cdot (1 + {}_x \Delta_t)$$

ovvero

$${}_x \Delta_t = \frac{{}_x P_t - {}_x P_{t-1}}{{}_x P_{t-1}}$$

Nota la popolazione di partenza (${}_x P_{t-1}$), l'ammontare della popolazione di arrivo può essere agevolmente calcolato se si dispone di una stima, che si possa ritenere sufficientemente affidabile, della quantità ${}_x \Delta_t$, ovvero della variazione relativa della generazione in esame.

Nell'applicazione non è stato possibile stimare le variazioni relative delle diverse generazioni distintamente per ciascun comune, ma si è optato per il ricorso alla stima delle stesse previo accorpamento di comuni che sono risultati omogenei sotto il profilo di tre importanti variabili di stratificazione e, precisamente: la ripartizione geografica di appartenenza, la dimensione demografica ed il segno (positivo o negativo) del saldo totale della

popolazione. In particolare, per la ripartizione geografica sono state considerate le modalità: Nord-ovest; Nord-est, Centro e Mezzogiorno. Per la dimensione demografica sono state considerate le seguenti classi: comuni fino a 5 mila abitanti, comuni da 5 mila a 15 mila abitanti, comuni oltre 15 mila abitanti non capoluoghi di provincia, capoluoghi di provincia. Infine, come ultima variabile di stratificazione è stato preso in considerazione il segno della variazione totale della popolazione calcolata annualmente mediante la rilevazione Istat/P.2 “Movimento e calcolo della popolazione residente” le informazioni della quale, a differenza della rilevazione Posas, sono disponibili in forma completa (benché aggregata, ovvero non per singola generazione) per tutti gli anni oggetto di studio. L’incrocio delle tre variabili di stratificazione ha pertanto dato luogo a 32 (4*4*2) diversi strati nei quali, secondo l’anno di indagine, sono stati classificati i diversi comuni.

Indicando con “k” il generico comune e con “N_j” la numerosità dei comuni appartenenti al generico strato j-esimo (j=1, ..., 32), per ciascuno degli intervalli annuali per i quali sono disponibili i dati di fonte Posas tanto all’inizio quanto alla fine dell’anno, sono state calcolate le quantità:

$${}_x\Delta_t^j = \frac{\sum_{k=1}^{N_j} {}_xP_t^k - \sum_{k=1}^{N_j} {}_xP_{t-1}^k}{\sum_{k=1}^{N_j} {}_xP_{t-1}^k} \quad \text{con } t=1993, \dots, 2000$$

ottenendo così in definitiva, per ciascuno strato e generazione, il vettore dei saldi annuali relativi tra il 31 dicembre dell’anno “t-1” ed il 31 dicembre dell’anno successivo:

$${}_x\Delta_{1993}^j \quad {}_x\Delta_{1994}^j \quad {}_x\Delta_{1995}^j \quad {}_x\Delta_{1996}^j \quad {}_x\Delta_{1997}^j \quad {}_x\Delta_{1998}^j \quad {}_x\Delta_{1999}^j \quad {}_x\Delta_{2000}^j$$

A questo punto, per la serie degli 8 punti sopra individuati è stato imposto il passaggio di una curva di regressione che, adottando il principio dei minimi quadrati, assume la funzione:

$${}_x\bar{\Delta}_t^j = {}_x a^j \cdot t^2 + {}_x b^j \cdot t + {}_x c^j$$

funzione che, oltre a restituire una nuova serie interpolata di 8 distinti valori inerenti le stime delle variazioni relative del periodo 1993-2000, ha permesso di ottenere tramite estrapolazione anche quelle relative agli anni 1991, 1992 e 2001. Per il primo e l’ultimo di tale terzetto di anni è stata, infine, introdotta una correzione per tenere conto del numero di giorni che sono intercorsi, rispettivamente, tra il 21 ottobre ed il 31 dicembre 1991 e tra il 1° gennaio ed il 21 ottobre 2001:

$${}_x\bar{\Delta}_{21.10.91-31.12.91}^j = {}_x\bar{\Delta}_{1991}^j \cdot \frac{72}{365}$$

$${}_x\bar{\Delta}_{01.01.01-21.10.01}^j = {}_x\bar{\Delta}_{2001}^j \cdot \frac{294}{365}$$

Una volta determinate le stime delle variazioni relative di generazione per ciascun intervallo annuale compreso tra i due censimenti, si è provveduto a calcolare le stime di popolazione di tutti i comuni mancanti, attribuendo a ciascuno di questi il rispettivo strato d’appartenenza. Per stimare la popolazione per generazione di un comune della classe “j” al 31 dicembre 1991 partendo dalla struttura del censimento 1991 si è, ad esempio, applicata dapprima la formula:

$${}_x\bar{P}_{1991} = {}_xP_{cens91} \cdot (1 + {}_x\bar{\Delta}_{21.10.91-31.12.91}^j)$$

quindi, per garantire coerenza con la serie di valori rilevati, si è riproporzionato il valore suddetto con il totale ufficiale della popolazione comunale, dato quest'ultimo ricavabile dalla rilevazione Istat/P.2:

$${}_x P_{1991}^r = \frac{{}_x \bar{P}_{1991}}{\sum_x \bar{P}_{1991}} \cdot P_{1991}^r$$

Formulazioni del tutto analoghe valgono per la stima dei comuni eventualmente mancanti dal 31 dicembre 1992 al 31 dicembre 2000 e per l'aggiornamento dell'insieme degli 8.100 comuni alla data del 21 ottobre 2001.

PARTE SECONDA
Tavole statistiche - DATI REGIONALI

Tavola 1 - Popolazione residente per sesso ed età al 1° gennaio 1992-2001 - Italia - Maschi e Femmine

Età	1992	1993	1994	1995	1996	1997	1998	1999	2000	2001
0	510.808	570.454	548.535	532.848	522.979	531.568	532.078	526.625	531.499	533.572
1	523.100	515.792	569.101	546.864	531.145	522.319	527.973	526.268	523.837	529.686
2	528.383	527.345	518.846	568.371	545.689	529.960	521.954	526.227	522.615	521.284
3	533.465	530.997	530.035	522.199	567.435	544.639	528.617	521.916	524.753	519.099
4	522.269	536.139	532.826	532.954	526.617	566.401	543.165	527.546	521.874	523.207
5	528.404	524.094	538.057	534.828	536.971	533.133	565.212	542.204	526.621	521.717
6	551.444	530.731	525.348	540.014	537.439	542.607	540.044	564.483	541.326	525.554
7	561.258	553.352	532.451	526.630	542.480	541.440	548.718	546.882	563.825	540.303
8	577.678	563.154	554.871	534.253	528.298	546.192	545.869	554.541	553.286	563.059
9	598.546	579.396	564.536	556.550	536.629	530.792	550.296	549.989	560.339	560.044
10	613.408	600.502	580.746	566.009	558.695	540.238	533.655	554.232	554.100	566.300
11	625.434	614.811	602.048	582.200	567.962	561.846	544.237	536.420	558.064	558.323
12	650.843	627.015	616.009	603.782	584.060	570.843	565.370	547.989	539.148	562.035
13	696.314	652.076	628.352	617.356	605.909	586.881	574.009	568.672	551.697	541.883
14	727.455	696.836	653.115	629.676	618.986	609.077	589.935	576.986	571.831	555.592
15	769.942	727.672	697.305	654.246	631.450	621.477	612.700	592.843	579.983	575.283
16	818.411	769.984	727.929	697.808	655.635	634.161	624.356	616.062	595.724	583.162
17	862.001	818.243	770.115	728.173	698.404	657.818	637.160	627.117	619.446	598.871
18	868.388	861.091	818.300	770.270	728.430	699.485	660.304	640.122	630.085	623.115
19	883.904	867.141	860.725	818.471	770.467	729.175	700.716	662.800	643.277	633.148
20	905.220	882.468	866.661	860.442	818.744	771.366	730.206	702.093	665.708	647.030
21	894.265	903.369	881.886	866.253	860.148	819.849	772.471	731.340	703.813	669.154
22	922.245	892.841	902.532	881.481	865.710	860.535	821.223	773.620	732.861	706.273
23	912.657	921.002	892.265	901.844	880.872	865.906	861.058	822.571	775.127	734.885
24	923.874	911.273	920.492	891.775	900.964	881.100	866.170	861.453	824.137	777.167
25	952.373	922.376	910.510	920.109	891.215	900.606	881.171	866.363	862.218	826.412
26	954.437	951.054	921.425	909.823	919.778	891.439	900.272	881.394	866.763	863.527
27	972.232	953.111	950.155	920.329	909.106	920.151	891.734	899.921	881.709	867.783
28	912.488	970.513	952.264	949.141	919.231	908.874	920.325	891.840	899.688	882.407
29	885.387	911.439	969.252	951.154	948.147	918.419	908.515	920.558	891.990	899.722
30	874.945	884.327	910.643	967.813	950.032	947.357	917.543	908.146	920.694	892.438
31	844.516	873.803	883.586	909.788	966.305	949.232	946.598	916.516	907.689	921.098
32	828.956	843.723	872.964	882.709	908.841	964.784	948.360	945.718	915.438	907.551
33	796.336	827.998	843.175	871.966	881.888	908.246	963.341	947.544	944.806	914.610
34	794.196	795.185	827.155	842.454	871.057	881.370	907.752	961.870	946.610	944.087
35	786.480	792.776	794.282	826.143	841.892	870.408	881.064	907.232	960.387	945.857
36	775.961	785.255	791.564	793.124	825.232	841.686	869.916	880.705	906.685	959.034
37	772.669	774.929	784.270	790.054	791.918	824.575	841.754	869.288	880.241	906.275
38	740.506	771.336	773.990	782.965	788.519	790.790	823.960	841.501	868.640	879.883
39	740.160	739.415	770.194	772.795	781.657	786.783	789.734	823.145	841.238	868.124
40	742.484	738.966	738.363	768.707	771.673	780.293	785.172	788.572	822.277	841.119
41	776.274	741.377	737.940	737.109	767.215	770.497	778.946	783.353	787.309	821.562
42	785.070	775.046	740.292	736.677	735.861	765.623	769.335	777.495	781.371	786.189
43	829.015	783.502	773.843	739.046	735.413	734.576	763.954	768.034	775.909	779.580
44	816.440	826.746	781.929	772.408	737.749	733.983	733.255	762.147	766.645	774.400
45	826.737	814.044	824.739	780.076	771.015	736.535	732.534	731.722	760.198	765.327
46	645.422	823.886	811.778	822.245	778.085	769.531	735.219	730.986	730.075	758.325
47	667.500	643.547	821.440	809.103	819.664	775.920	767.957	733.669	729.270	728.438
48	679.954	665.342	641.717	818.494	806.254	816.594	773.595	766.299	732.104	727.605
49	685.336	677.703	663.261	639.669	815.210	802.713	813.470	771.242	764.467	730.519
50	693.970	682.689	675.505	660.870	637.470	811.509	799.056	810.236	768.579	762.575
51	769.753	691.373	680.089	672.934	658.293	635.041	807.663	795.353	806.894	765.919
52	764.153	766.682	688.732	677.307	670.287	655.353	632.479	803.482	791.333	803.327

Tavola 1 segue - Popolazione residente per sesso ed età al 1° gennaio 1992-2001 - Italia - Maschi e Femmine

Età	1992	1993	1994	1995	1996	1997	1998	1999	2000	2001
53	749.750	760.791	763.393	685.817	674.369	667.459	652.232	629.760	799.150	787.263
54	701.663	745.833	757.281	759.913	682.886	671.066	664.374	649.037	626.831	794.850
55	675.385	697.834	741.871	753.423	756.193	679.648	667.543	661.158	645.584	623.809
56	696.433	671.180	693.735	737.697	749.251	752.362	676.252	663.831	657.652	641.977
57	684.841	692.099	666.869	689.223	733.064	745.009	748.109	672.571	659.910	653.966
58	678.272	680.015	687.410	662.454	684.286	728.057	740.503	743.615	668.649	655.825
59	665.501	672.905	674.952	682.447	657.702	678.894	722.816	735.666	738.938	664.609
60	674.909	659.482	667.247	669.469	677.140	652.419	673.287	717.271	730.388	734.115
61	706.105	668.494	653.274	661.286	663.571	671.651	646.856	667.400	711.338	725.007
62	648.745	698.546	661.847	646.916	654.675	657.170	665.603	641.003	661.125	705.109
63	646.047	641.243	690.608	654.690	640.206	647.981	650.433	659.239	634.991	654.535
64	642.055	637.636	633.214	682.141	647.373	633.042	640.580	643.294	652.559	628.694
65	626.693	632.671	628.592	624.806	673.226	639.458	625.343	632.591	635.878	645.524
66	614.437	616.490	622.690	619.220	615.685	663.707	631.272	617.220	624.404	628.161
67	600.286	603.830	605.761	612.048	609.127	606.123	653.952	622.243	608.604	616.052
68	591.774	588.697	592.654	594.632	600.732	598.468	596.086	643.204	612.809	599.563
69	573.860	579.782	576.623	580.844	582.745	588.847	587.191	585.515	632.014	603.107
70	555.060	560.936	567.106	563.881	568.462	570.091	576.204	574.860	574.544	620.654
71	543.861	541.606	547.408	553.673	550.451	555.355	556.602	562.689	562.308	563.153
72	343.713	529.065	527.484	533.145	539.559	536.346	541.538	542.115	548.686	549.547
73	259.026	333.607	513.382	512.587	518.081	524.618	521.509	526.558	527.325	534.413
74	265.490	250.395	322.789	497.141	496.913	502.359	508.957	505.601	511.054	512.042
75	323.205	255.973	241.339	311.423	480.083	480.923	485.792	492.074	489.092	495.331
76	392.244	310.327	245.767	231.877	299.738	462.039	463.721	467.914	474.422	471.838
77	387.028	375.093	296.482	235.220	222.160	287.587	443.056	445.266	449.434	456.304
78	372.057	368.420	357.009	282.179	224.302	212.024	274.667	422.874	426.181	430.665
79	352.918	352.325	348.760	338.378	267.493	212.612	201.472	261.184	402.276	406.705
80	306.960	331.764	331.137	328.546	319.079	252.541	200.675	190.088	247.150	381.090
81	289.180	286.565	309.615	309.900	307.989	299.325	237.022	188.058	178.559	233.073
82	246.369	267.768	265.479	287.426	288.639	287.212	278.847	220.463	175.046	167.034
83	219.155	225.829	245.453	244.530	264.993	266.953	265.745	257.795	203.559	162.307
84	178.688	198.616	204.854	223.299	223.602	242.900	244.770	242.980	236.044	186.923
85	155.814	160.103	178.032	184.120	201.770	202.913	220.376	221.836	220.316	214.629
86	127.034	137.962	141.705	158.051	164.251	180.594	181.998	197.386	198.979	197.824
87	105.349	110.576	120.527	123.933	138.767	144.882	159.749	160.888	174.547	176.992
88	82.721	90.286	94.882	103.880	107.322	120.755	125.973	139.271	140.971	153.094
89	70.006	69.936	76.218	80.433	88.512	91.752	103.438	107.764	119.734	122.034
90	53.292	58.060	57.821	63.075	67.323	74.022	77.014	86.673	90.978	102.157
91	41.525	43.543	47.162	46.801	51.705	55.692	60.885	63.423	71.633	75.816
92	30.664	33.175	34.723	37.634	37.437	41.687	44.873	49.035	51.303	58.455
93	22.522	23.830	25.840	27.061	29.530	29.741	32.627	35.404	38.941	40.734
94	16.601	17.085	18.080	19.731	20.805	23.003	22.976	25.078	27.301	30.493
95	11.589	12.357	12.765	13.418	14.757	15.934	17.477	17.183	18.981	21.053
96	7.458	8.508	9.043	9.133	9.816	10.997	11.945	12.962	12.737	14.403
97	5.035	5.324	6.036	6.417	6.391	6.973	7.777	8.643	9.421	9.333
98	3.247	3.524	3.670	4.122	4.445	4.413	4.775	5.411	6.300	6.920
99	2.038	2.190	2.387	2.497	2.776	3.049	2.940	3.167	3.910	4.636
100 e più	2.852	3.053	3.273	3.562	3.690	4.015	4.377	4.516	4.765	5.435
0-14	8.748.809	8.622.694	8.494.876	8.394.534	8.311.294	8.257.936	8.211.132	8.170.980	8.144.815	8.121.658
15-64	39.244.363	39.209.285	39.164.968	39.081.251	38.930.547	38.818.518	38.719.626	38.598.197	38.468.503	38.341.540
65+	8.779.751	8.989.271	9.182.548	9.368.623	9.602.356	9.799.910	9.973.621	10.139.932	10.310.206	10.497.494
Totale	56.772.923	56.821.250	56.842.392	56.844.408	56.844.197	56.876.364	56.904.379	56.909.109	56.923.524	56.960.692

Tavola 1 segue - Popolazione residente per sesso ed età al 1° gennaio 1992-2001 - Italia - Maschi

Età	1992	1993	1994	1995	1996	1997	1998	1999	2000	2001
0	262.256	293.100	281.875	274.171	269.122	273.472	273.404	270.959	272.792	274.518
1	267.914	264.589	292.378	280.911	273.119	268.728	271.549	270.301	269.376	271.686
2	270.613	270.215	266.124	291.954	280.284	272.417	268.475	270.552	268.321	268.009
3	273.681	271.914	271.628	267.907	291.372	279.718	271.667	268.351	269.711	266.437
4	267.722	275.090	272.863	273.160	270.243	290.732	278.860	271.017	268.274	268.841
5	270.798	268.585	276.125	273.918	275.334	273.657	290.059	278.324	270.494	268.120
6	281.702	272.056	269.269	277.167	275.287	278.264	277.272	289.596	277.828	269.896
7	286.983	282.668	272.963	269.983	278.499	277.396	281.425	280.841	289.156	277.278
8	295.917	287.935	283.481	273.862	270.912	280.479	279.695	284.385	284.236	288.717
9	305.422	296.877	288.683	284.348	275.101	272.273	282.659	281.842	287.390	287.799
10	313.202	306.476	297.623	289.499	285.485	276.998	273.896	284.707	284.025	290.480
11	319.714	313.920	307.341	298.411	290.571	287.181	279.050	275.401	286.776	286.194
12	332.506	320.499	314.535	308.262	299.422	292.133	289.045	280.996	276.864	288.884
13	355.326	333.136	321.195	315.215	309.420	300.935	293.872	290.802	282.929	278.359
14	370.807	355.619	333.623	321.877	316.024	311.102	302.586	295.479	292.507	284.992
15	392.536	370.835	355.802	334.114	322.758	317.236	313.079	304.113	297.087	294.336
16	416.912	392.494	370.836	355.944	334.759	324.159	318.655	314.848	305.639	298.797
17	438.772	416.679	392.342	370.776	356.135	335.784	325.578	319.965	316.652	307.354
18	441.511	438.217	416.420	392.178	370.711	356.566	336.904	326.986	321.417	318.587
19	450.360	440.749	437.756	416.166	391.945	370.810	356.999	337.796	328.420	322.854
20	460.945	449.410	440.231	437.221	415.881	392.035	370.999	357.355	338.934	329.992
21	454.934	459.623	448.771	439.609	436.640	415.933	392.106	371.060	357.946	340.339
22	468.311	453.827	458.786	448.107	438.898	436.312	416.019	392.081	371.410	358.858
23	463.382	467.361	453.117	457.906	447.249	438.513	435.955	416.003	392.272	371.939
24	467.341	462.371	466.725	452.346	456.854	446.743	437.985	435.451	416.193	392.702
25	481.109	466.366	461.668	466.060	451.462	455.983	445.986	437.435	435.260	416.753
26	481.513	480.208	465.626	460.920	465.404	451.017	455.044	445.402	437.053	435.280
27	490.713	480.652	479.520	464.756	460.144	465.077	450.539	454.102	444.865	437.042
28	458.353	489.669	479.975	478.705	463.866	459.638	464.598	449.863	453.317	444.591
29	444.260	457.623	488.762	479.053	477.901	463.161	458.993	464.073	449.237	452.668
30	439.555	443.494	456.955	487.719	478.105	477.173	462.364	458.239	463.601	448.919
31	423.459	438.699	442.887	456.214	486.621	477.383	476.520	461.436	457.522	463.286
32	416.447	422.788	437.938	442.087	455.408	485.551	476.592	475.663	460.539	457.063
33	398.553	415.758	422.222	437.019	441.362	454.851	484.534	475.782	474.868	459.808
34	397.319	397.809	415.099	421.488	436.189	440.798	454.369	483.447	474.952	474.211
35	392.590	396.505	397.189	414.289	420.856	435.451	440.407	453.819	482.403	474.259
36	387.243	391.838	395.757	396.398	413.532	420.305	434.840	439.925	453.313	481.438
37	384.580	386.544	391.187	394.794	395.582	412.889	419.985	434.137	439.417	452.916
38	369.708	383.744	385.887	390.313	393.815	394.871	412.343	419.460	433.443	438.985
39	368.312	369.009	382.978	385.003	389.436	392.771	394.217	411.628	418.946	432.833
40	369.332	367.506	368.313	381.950	384.166	388.551	391.790	393.447	410.945	418.535
41	386.182	368.532	366.796	367.438	380.915	383.296	387.659	390.686	392.684	410.353
42	390.831	385.310	367.705	365.879	366.570	379.881	382.416	386.730	389.480	392.015
43	412.107	389.836	384.405	366.743	364.987	365.659	378.739	381.458	385.714	388.385
44	406.355	410.774	388.817	383.285	365.685	363.915	364.732	377.529	380.435	384.764
45	410.449	404.908	409.528	387.628	382.224	364.657	362.817	363.635	376.195	379.469
46	319.991	408.735	403.492	408.027	386.308	380.999	363.544	361.669	362.490	374.931
47	330.807	318.874	407.214	401.854	406.447	384.952	379.704	362.308	360.384	361.363
48	335.582	329.456	317.693	405.341	400.152	404.598	383.426	378.326	361.003	359.177
49	337.479	334.128	328.101	316.367	403.301	398.059	402.625	381.924	376.871	359.681
50	341.372	335.770	332.641	326.524	314.932	401.011	395.863	400.625	380.208	375.362
51	377.559	339.601	334.046	330.917	324.844	313.316	398.584	393.548	398.549	378.475
52	375.648	375.540	337.729	332.116	329.107	322.888	311.609	395.977	391.061	396.336

Tavola 1 segue - Popolazione residente per sesso ed età al 1° gennaio 1992-2001 - Italia - Maschi

Età	1992	1993	1994	1995	1996	1997	1998	1999	2000	2001
53	367.403	373.417	373.328	335.699	330.130	327.196	320.812	309.786	393.227	388.539
54	342.721	364.858	371.074	370.915	333.630	327.826	325.034	318.652	307.791	390.498
55	327.662	340.216	362.265	368.483	368.337	331.315	325.316	322.801	316.318	305.757
56	337.945	324.949	337.521	359.512	365.656	365.596	328.791	322.785	320.423	313.884
57	331.051	335.019	322.076	334.478	356.423	362.786	362.579	326.091	320.036	317.919
58	327.342	327.777	331.824	319.140	331.280	353.097	359.663	359.391	323.196	317.237
59	318.177	323.723	324.340	328.488	315.957	327.813	349.718	356.353	356.064	320.286
60	322.312	314.117	319.916	320.619	324.896	312.463	324.165	346.073	352.712	352.667
61	334.986	317.828	309.956	315.828	316.595	321.145	308.725	320.283	342.149	349.141
62	306.320	329.734	313.259	305.651	311.392	312.257	316.964	304.789	316.212	337.992
63	303.503	301.153	324.294	308.345	301.121	306.888	307.796	312.730	300.794	311.982
64	299.140	297.796	295.731	318.561	303.253	296.355	301.981	303.010	308.164	296.627
65	287.871	292.822	291.702	289.998	312.544	297.800	291.123	296.713	298.080	303.479
66	280.037	281.223	286.238	285.431	283.943	306.182	292.176	285.665	291.318	292.968
67	270.694	272.941	274.188	279.249	278.807	277.632	299.589	286.014	280.018	285.833
68	263.226	263.103	265.655	266.967	271.928	271.792	271.074	292.442	279.655	274.094
69	248.290	255.431	255.363	257.966	259.382	264.284	264.421	264.114	285.049	273.185
70	238.211	240.364	247.474	247.336	249.973	251.398	256.327	256.394	256.989	277.736
71	231.277	230.003	232.218	239.160	238.906	241.595	242.953	247.864	248.339	249.778
72	144.873	222.335	221.438	223.605	230.446	230.254	232.952	233.926	239.183	240.286
73	107.701	138.867	213.147	212.606	214.781	221.359	221.262	223.742	224.940	230.596
74	110.243	102.682	132.565	203.735	203.333	205.539	212.073	211.727	214.254	215.784
75	132.366	104.772	97.574	126.183	194.087	194.118	195.945	202.201	201.941	204.994
76	158.849	125.204	99.025	92.325	119.665	183.976	184.349	185.879	192.032	191.876
77	154.594	149.525	117.696	93.235	87.101	112.997	173.561	174.102	175.753	181.795
78	146.952	144.662	139.878	110.073	87.484	81.659	106.151	162.694	163.783	165.655
79	137.398	136.620	134.257	130.164	102.410	81.383	76.192	99.068	151.957	153.503
80	116.176	126.762	125.911	123.912	120.197	94.825	75.277	70.349	91.906	141.121
81	107.234	106.108	115.743	115.350	113.783	110.327	87.217	69.100	64.708	84.964
82	88.544	96.981	96.102	105.047	105.152	103.604	100.435	79.423	62.890	59.346
83	76.074	79.308	86.856	86.377	94.650	95.018	93.703	90.747	71.622	57.106
84	59.710	67.114	70.082	76.862	76.986	84.620	85.038	83.351	81.048	64.170
85	50.491	52.054	58.386	61.187	67.573	67.962	74.669	75.090	73.502	71.635
86	40.845	43.474	44.684	50.306	53.017	58.729	59.311	65.026	65.440	63.978
87	31.765	34.556	36.747	37.879	42.795	45.270	50.390	50.731	55.778	56.626
88	24.417	26.419	28.903	30.620	31.650	35.967	38.119	42.474	43.062	47.297
89	20.140	20.090	21.590	23.883	25.232	26.092	29.679	31.479	35.345	36.180
90	14.703	16.110	16.079	17.342	19.453	20.279	21.127	23.998	25.615	29.272
91	11.211	11.637	12.661	12.544	13.744	15.691	16.074	16.650	19.198	20.510
92	7.835	8.710	8.971	9.632	9.718	10.647	12.182	12.400	12.931	15.007
93	5.628	5.876	6.583	6.797	7.281	7.380	7.980	9.222	9.499	9.794
94	3.962	4.081	4.316	4.972	4.998	5.416	5.431	5.835	6.771	7.131
95	2.677	2.827	2.943	3.084	3.545	3.680	3.951	3.844	4.200	4.925
96	1.621	1.903	2.024	2.048	2.155	2.571	2.689	2.856	2.726	3.023
97	1.024	1.139	1.292	1.382	1.370	1.472	1.715	1.919	1.976	1.877
98	701	706	749	864	942	868	951	1.120	1.404	1.366
99	463	471	460	503	572	639	560	587	792	1.103
100 e più	623	668	685	721	675	735	756	774	794	938
0-14	4.474.563	4.412.679	4.349.706	4.300.645	4.260.195	4.235.485	4.213.514	4.193.553	4.180.679	4.170.210
15-64	19.500.974	19.491.829	19.476.500	19.438.973	19.369.821	19.317.529	19.270.662	19.210.675	19.147.811	19.087.185
65+	3.578.426	3.667.548	3.750.185	3.829.345	3.930.278	4.013.760	4.087.402	4.159.520	4.234.498	4.318.931
Totale	27.553.963	27.572.056	27.576.391	27.568.963	27.560.294	27.566.774	27.571.578	27.563.748	27.562.988	27.576.326

Tavola 1 segue - Popolazione residente per sesso ed età al 1° gennaio 1992-2001 - Italia - Femmine

Età	1992	1993	1994	1995	1996	1997	1998	1999	2000	2001
0	248.552	277.354	266.660	258.677	253.857	258.096	258.674	255.666	258.707	259.054
1	255.186	251.203	276.723	265.953	258.026	253.591	256.424	255.967	254.461	258.000
2	257.770	257.130	252.722	276.417	265.405	257.543	253.479	255.675	254.294	253.275
3	259.784	259.083	258.407	254.292	276.063	264.921	256.950	253.565	255.042	252.662
4	254.547	261.049	259.963	259.794	256.374	275.669	264.305	256.529	253.600	254.366
5	257.606	255.509	261.932	260.910	261.637	259.476	275.153	263.880	256.127	253.597
6	269.742	258.675	256.079	262.847	262.152	264.343	262.772	274.887	263.498	255.658
7	274.275	270.684	259.488	256.647	263.981	264.044	267.293	266.041	274.669	263.025
8	281.761	275.219	271.390	260.391	257.386	265.713	266.174	270.156	269.050	274.342
9	293.124	282.519	275.853	272.202	261.528	258.519	267.637	268.147	272.949	272.245
10	300.206	294.026	283.123	276.510	273.210	263.240	259.759	269.525	270.075	275.820
11	305.720	300.891	294.707	283.789	277.391	274.665	265.187	261.019	271.288	272.129
12	318.337	306.516	301.474	295.520	284.638	278.710	276.325	266.993	262.284	273.151
13	340.988	318.940	307.157	302.141	296.489	285.946	280.137	277.870	268.768	263.524
14	356.648	341.217	319.492	307.799	302.962	297.975	287.349	281.507	279.324	270.600
15	377.406	356.837	341.503	320.132	308.692	304.241	299.621	288.730	282.896	280.947
16	401.499	377.490	357.093	341.864	320.876	310.002	305.701	301.214	290.085	284.365
17	423.229	401.564	377.773	357.397	342.269	322.034	311.582	307.152	302.794	291.517
18	426.877	422.874	401.880	378.092	357.719	342.919	323.400	313.136	308.668	304.528
19	433.544	426.392	422.969	402.305	378.522	358.365	343.717	325.004	314.857	310.294
20	444.275	433.058	426.430	423.221	402.863	379.331	359.207	344.738	326.774	317.038
21	439.331	443.746	433.115	426.644	423.508	403.916	380.365	360.280	345.867	328.815
22	453.934	439.014	443.746	433.374	426.812	424.223	405.204	381.539	361.451	347.415
23	449.275	453.641	439.148	443.938	433.623	427.393	425.103	406.568	382.855	362.946
24	456.533	448.902	453.767	439.429	444.110	434.357	428.185	426.002	407.944	384.465
25	471.264	456.010	448.842	454.049	439.753	444.623	435.185	428.928	426.958	409.659
26	472.924	470.846	455.799	448.903	454.374	440.422	445.228	435.992	429.710	428.247
27	481.519	472.459	470.635	455.573	448.962	455.074	441.195	445.819	436.844	430.741
28	454.135	480.844	472.289	470.436	455.365	449.236	455.727	441.977	446.371	437.816
29	441.127	453.816	480.490	472.101	470.246	455.258	449.522	456.485	442.753	447.054
30	435.390	440.833	453.688	480.094	471.927	470.184	455.179	449.907	457.093	443.519
31	421.057	435.104	440.699	453.574	479.684	471.849	470.078	455.080	450.167	457.812
32	412.509	420.935	435.026	440.622	453.433	479.233	471.768	470.055	454.899	450.488
33	397.783	412.240	420.953	434.947	440.526	453.395	478.807	471.762	469.938	454.802
34	396.877	397.376	412.056	420.966	434.868	440.572	453.383	478.423	471.658	469.876
35	393.890	396.271	397.093	411.854	421.036	434.957	440.657	453.413	477.984	471.598
36	388.718	393.417	395.807	396.726	411.700	421.381	435.076	440.780	453.372	477.596
37	388.089	388.385	393.083	395.260	396.336	411.686	421.769	435.151	440.824	453.359
38	370.798	387.592	388.103	392.652	394.704	395.919	411.617	422.041	435.197	440.898
39	371.848	370.406	387.216	387.792	392.221	394.012	395.517	411.517	422.292	435.291
40	373.152	371.460	370.050	386.757	387.507	391.742	393.382	395.125	411.332	422.584
41	390.092	372.845	371.144	369.671	386.300	387.201	391.287	392.667	394.625	411.209
42	394.239	389.736	372.587	370.798	369.291	385.742	386.919	390.765	391.891	394.174
43	416.908	393.666	389.438	372.303	370.426	368.917	385.215	386.576	390.195	391.195
44	410.085	415.972	393.112	389.123	372.064	370.068	368.523	384.618	386.210	389.636
45	416.288	409.136	415.211	392.448	388.791	371.878	369.717	368.087	384.003	385.858
46	325.431	415.151	408.286	414.218	391.777	388.532	371.675	369.317	367.585	383.394
47	336.693	324.673	414.226	407.249	413.217	390.968	388.253	371.361	368.886	367.075
48	344.372	335.886	324.024	413.153	406.102	411.996	390.169	387.973	371.101	368.428
49	347.857	343.575	335.160	323.302	411.909	404.654	410.845	389.318	387.596	370.838
50	352.598	346.919	342.864	334.346	322.538	410.498	403.193	409.611	388.371	387.213
51	392.194	351.772	346.043	342.017	333.449	321.725	409.079	401.805	408.345	387.444
52	388.505	391.142	351.003	345.191	341.180	332.465	320.870	407.505	400.272	406.991

Tavola 1 segue - Popolazione residente per sesso ed età al 1° gennaio 1992-2001 - Italia - Femmine

Età	1992	1993	1994	1995	1996	1997	1998	1999	2000	2001
53	382.347	387.374	390.065	350.118	344.239	340.263	331.420	319.974	405.923	398.724
54	358.942	380.975	386.207	388.998	349.256	343.240	339.340	330.385	319.040	404.352
55	347.723	357.618	379.606	384.940	387.856	348.333	342.227	338.357	329.266	318.052
56	358.488	346.231	356.214	378.185	383.595	386.766	347.461	341.046	337.229	328.093
57	353.790	357.080	344.793	354.745	376.641	382.223	385.530	346.480	339.874	336.047
58	350.930	352.238	355.586	343.314	353.006	374.960	380.840	384.224	345.453	338.588
59	347.324	349.182	350.612	353.959	341.745	351.081	373.098	379.313	382.874	344.323
60	352.597	345.365	347.331	348.850	352.244	339.956	349.122	371.198	377.676	381.448
61	371.119	350.666	343.318	345.458	346.976	350.506	338.131	347.117	369.189	375.866
62	342.425	368.812	348.588	341.265	343.283	344.913	348.639	336.214	344.913	367.117
63	342.544	340.090	366.314	346.345	339.085	341.093	342.637	346.509	334.197	342.553
64	342.915	339.840	337.483	363.580	344.120	336.687	338.599	340.284	344.395	332.067
65	338.822	339.849	336.890	334.808	360.682	341.658	334.220	335.878	337.798	342.045
66	334.400	335.267	336.452	333.789	331.742	357.525	339.096	331.555	333.086	335.193
67	329.592	330.889	331.573	332.799	330.320	328.491	354.363	336.229	328.586	330.219
68	328.548	325.594	326.999	327.665	328.804	326.676	325.012	350.762	333.154	325.469
69	325.570	324.351	321.260	322.878	323.363	324.563	322.770	321.401	346.965	329.922
70	316.849	320.572	319.632	316.545	318.489	318.693	319.877	318.466	317.555	342.918
71	312.584	311.603	315.190	314.513	311.545	313.760	313.649	314.825	313.969	313.375
72	198.840	306.730	306.046	309.540	309.113	306.092	308.586	308.189	309.503	309.261
73	151.325	194.740	300.235	299.981	303.300	303.259	300.247	302.816	302.385	303.817
74	155.247	147.713	190.224	293.406	293.580	296.820	296.884	293.874	296.800	296.258
75	190.839	151.201	143.765	185.240	285.996	286.805	289.847	289.873	287.151	290.337
76	233.395	185.123	146.742	139.552	180.073	278.063	279.372	282.035	282.390	279.962
77	232.434	225.568	178.786	141.985	135.059	174.590	269.495	271.164	273.681	274.509
78	225.105	223.758	217.131	172.106	136.818	130.365	168.516	260.180	262.398	265.010
79	215.520	215.705	214.503	208.214	165.083	131.229	125.280	162.116	250.319	253.202
80	190.784	205.002	205.226	204.634	198.882	157.716	125.398	119.739	155.244	239.969
81	181.946	180.457	193.872	194.550	194.206	188.998	149.805	118.958	113.851	148.109
82	157.825	170.787	169.377	182.379	183.487	183.608	178.412	141.040	112.156	107.688
83	143.081	146.521	158.597	158.153	170.343	171.935	172.042	167.048	131.937	105.201
84	118.978	131.502	134.772	146.437	146.616	158.280	159.732	159.629	154.996	122.753
85	105.323	108.049	119.646	122.933	134.197	134.951	145.707	146.746	146.814	142.994
86	86.189	94.488	97.021	107.745	111.234	121.865	122.687	132.360	133.539	133.846
87	73.584	76.020	83.780	86.054	95.972	99.612	109.359	110.157	118.769	120.366
88	58.304	63.867	65.979	73.260	75.672	84.788	87.854	96.797	97.909	105.797
89	49.866	49.846	54.628	56.550	63.280	65.660	73.759	76.285	84.389	85.854
90	38.589	41.950	41.742	45.733	47.870	53.743	55.887	62.675	65.363	72.885
91	30.314	31.906	34.501	34.257	37.961	40.001	44.811	46.773	52.435	55.306
92	22.829	24.465	25.752	28.002	27.719	31.040	32.691	36.635	38.372	43.448
93	16.894	17.954	19.257	20.264	22.249	22.361	24.647	26.182	29.442	30.940
94	12.639	13.004	13.764	14.759	15.807	17.587	17.545	19.243	20.530	23.362
95	8.912	9.530	9.822	10.334	11.212	12.254	13.526	13.339	14.781	16.128
96	5.837	6.605	7.019	7.085	7.661	8.426	9.256	10.106	10.011	11.380
97	4.011	4.185	4.744	5.035	5.021	5.501	6.062	6.724	7.445	7.456
98	2.546	2.818	2.921	3.258	3.503	3.545	3.824	4.291	4.896	5.554
99	1.575	1.719	1.927	1.994	2.204	2.410	2.380	2.580	3.118	3.533
100 e più	2.229	2.385	2.588	2.841	3.015	3.280	3.621	3.742	3.971	4.497
0-14	4.274.246	4.210.015	4.145.170	4.093.889	4.051.099	4.022.451	3.997.618	3.977.427	3.964.136	3.951.448
15-64	19.743.389	19.717.456	19.688.468	19.642.278	19.560.726	19.500.989	19.448.964	19.387.522	19.320.692	19.254.355
65+	5.201.325	5.321.723	5.432.363	5.539.278	5.672.078	5.786.150	5.886.219	5.980.412	6.075.708	6.178.563
Totale	29.218.960	29.249.194	29.266.001	29.275.445	29.283.903	29.309.590	29.332.801	29.345.361	29.360.536	29.384.366

Tavola 1 segue - Popolazione residente per sesso ed età al 1° gennaio 1992-2001 - Nord - Maschi e Femmine

Età	1992	1993	1994	1995	1996	1997	1998	1999	2000	2001
0	194.058	209.314	204.336	201.982	203.974	210.983	216.334	218.026	221.874	228.474
1	198.974	196.647	209.484	204.694	202.879	205.228	211.876	215.895	218.421	222.967
2	196.565	200.598	197.737	209.857	205.400	204.136	206.360	212.904	215.953	218.788
3	197.678	197.665	201.699	199.118	210.735	206.653	205.187	207.707	213.909	216.072
4	190.143	198.902	198.362	202.856	200.888	211.848	207.616	206.328	208.876	214.796
5	192.699	191.016	199.654	199.231	204.372	203.762	212.793	208.776	207.421	209.951
6	203.292	193.695	191.636	200.620	200.525	206.665	206.343	214.029	209.860	208.451
7	204.886	204.116	194.378	192.290	201.836	202.480	209.012	209.434	215.171	210.840
8	211.942	205.669	204.760	195.231	193.292	203.686	204.515	211.508	212.318	216.260
9	219.104	212.789	206.253	205.545	196.456	194.753	205.457	206.634	214.025	215.301
10	223.955	219.999	213.421	206.913	206.657	198.205	196.325	207.484	208.706	216.495
11	229.468	225.000	220.633	214.160	207.969	208.171	199.969	198.055	209.416	210.945
12	240.305	230.624	225.697	221.545	215.185	209.488	209.821	201.885	199.810	211.406
13	263.195	241.134	231.660	226.506	222.644	216.750	211.007	211.518	203.801	201.422
14	280.661	263.789	241.849	232.389	227.651	224.357	218.375	212.675	213.278	205.758
15	299.307	281.187	264.424	242.758	233.489	229.278	226.159	220.151	214.383	215.098
16	327.268	299.927	281.766	265.172	243.907	235.143	231.064	228.171	221.935	216.232
17	349.532	327.784	300.529	282.423	266.144	245.683	236.951	233.013	230.200	223.855
18	355.530	349.936	328.471	301.443	283.423	267.851	247.738	239.044	235.280	232.515
19	366.891	356.441	350.819	329.582	302.852	285.319	269.868	250.286	241.821	238.044
20	379.612	368.376	357.955	352.330	331.608	305.677	287.850	272.675	253.881	245.512
21	380.399	381.948	370.584	360.135	354.978	334.907	309.130	291.198	276.628	258.382
22	397.686	382.891	384.193	373.128	363.285	358.850	338.912	313.341	295.659	281.435
23	398.077	399.993	385.524	386.553	376.114	367.263	362.935	343.506	318.564	300.651
24	406.304	400.204	402.337	387.796	389.113	380.095	371.394	367.390	348.716	323.886
25	426.525	408.098	402.023	404.365	390.301	392.698	384.064	375.778	372.482	354.106
26	430.025	427.911	409.604	403.856	406.915	393.914	396.043	388.560	380.549	377.564
27	437.923	431.174	429.091	410.919	405.962	410.506	397.427	399.781	393.002	385.379
28	412.972	438.501	432.091	430.136	412.537	409.066	413.877	401.106	403.723	397.545
29	397.025	413.591	438.939	432.877	431.413	414.915	411.891	417.534	405.028	407.525
30	392.971	397.637	414.112	439.396	433.856	433.628	417.144	414.851	421.239	408.625
31	378.640	393.504	398.103	414.524	440.175	435.548	435.442	419.317	417.897	424.670
32	374.757	379.041	393.736	398.365	415.139	441.239	436.983	437.390	421.660	420.625
33	358.827	374.762	379.429	393.771	398.767	416.144	442.186	438.652	439.350	423.778
34	358.402	358.752	374.650	379.492	393.994	399.692	417.178	443.283	440.187	441.082
35	355.126	358.064	358.682	374.463	379.765	394.746	400.636	418.225	444.250	441.547
36	347.464	354.965	357.786	358.431	374.460	380.492	395.343	401.687	419.241	445.152
37	345.390	347.172	354.705	357.265	358.371	374.823	381.129	396.051	402.785	420.177
38	337.119	345.026	346.850	354.276	356.949	358.520	375.013	381.748	396.773	403.753
39	339.034	336.758	344.581	346.424	354.083	356.793	358.510	375.259	382.418	397.379
40	339.221	338.676	336.358	344.058	346.096	354.115	356.558	358.582	375.538	383.099
41	357.998	338.856	338.296	335.883	343.617	346.011	353.920	356.289	358.688	375.826
42	363.057	357.605	338.370	337.825	335.480	343.345	345.808	353.807	355.938	358.863
43	384.518	362.454	357.169	337.756	337.431	335.325	343.009	345.644	353.704	355.623
44	381.901	383.608	361.796	356.544	337.228	337.097	334.959	342.574	345.460	353.565
45	398.561	380.929	382.823	361.062	356.040	336.885	336.641	334.655	342.154	345.291
46	291.183	397.350	379.896	381.789	360.229	355.680	336.383	336.275	334.309	341.730
47	326.394	290.432	396.263	378.732	380.794	359.498	355.203	335.868	335.825	333.860
48	328.905	325.315	289.663	394.867	377.541	379.714	358.652	354.651	335.398	335.332
49	334.750	327.794	324.340	288.728	393.486	376.251	378.494	357.848	354.103	334.683
50	344.963	333.442	326.704	323.160	287.817	391.960	374.829	377.255	356.915	353.471
51	375.292	343.671	332.078	325.453	321.950	286.976	390.321	373.395	375.945	355.900
52	374.297	373.789	342.219	330.687	324.151	320.652	285.963	388.594	371.714	374.523

Tavola 1 segue - Popolazione residente per sesso ed età al 1° gennaio 1992-2001 - Nord - Maschi e Femmine

Età	1992	1993	1994	1995	1996	1997	1998	1999	2000	2001
53	369.471	372.459	372.124	340.646	329.255	322.862	319.222	284.873	386.725	370.100
54	340.775	367.507	370.595	370.302	339.098	327.690	321.382	317.777	283.683	384.767
55	322.853	338.797	365.344	368.496	368.433	337.498	326.116	319.873	316.186	282.341
56	334.927	320.757	336.683	363.050	366.257	366.543	335.671	324.447	318.232	314.533
57	326.573	332.568	318.581	334.255	360.604	364.036	364.435	333.823	322.677	316.532
58	317.634	323.941	330.155	316.280	331.801	358.090	361.753	362.161	331.867	320.732
59	316.624	314.899	321.275	327.486	313.845	329.187	355.441	359.286	359.908	329.786
60	318.555	313.540	312.011	318.426	324.695	311.340	326.418	352.688	356.549	357.610
61	329.357	315.220	310.392	309.025	315.433	321.820	308.589	323.422	349.742	353.874
62	307.288	325.712	311.888	307.229	305.783	312.239	318.688	305.782	320.327	346.630
63	304.711	303.608	321.827	308.436	303.915	302.566	309.001	315.460	302.957	317.205
64	302.378	300.698	299.661	317.690	304.866	300.455	299.080	305.539	312.087	300.056
65	293.216	297.836	296.348	295.479	313.438	301.047	296.896	295.295	301.976	308.517
66	289.864	288.442	293.112	291.919	291.003	309.023	297.052	293.208	291.390	298.355
67	281.923	284.749	283.525	288.164	287.062	286.473	304.556	292.708	289.206	287.585
68	281.562	276.395	279.479	278.361	282.988	282.045	281.772	299.677	288.203	284.976
69	271.035	275.904	270.805	273.964	272.940	277.512	276.873	276.833	294.739	283.657
70	266.140	265.048	269.982	264.983	268.118	267.155	271.698	271.163	271.788	289.589
71	255.518	259.692	258.766	263.746	258.783	262.134	260.991	265.686	265.549	266.536
72	162.219	248.655	253.051	252.178	257.163	252.354	255.798	254.415	259.424	259.881
73	119.640	157.425	241.507	245.984	245.289	250.263	245.672	249.009	247.818	253.022
74	122.684	115.698	152.445	234.044	238.699	238.166	243.099	238.538	242.019	241.083
75	151.706	118.363	111.690	147.143	226.260	231.221	230.688	235.355	231.235	234.890
76	189.005	145.748	113.784	107.484	141.701	218.107	223.175	222.666	227.315	223.468
77	192.029	181.007	139.519	109.098	103.170	136.112	209.637	214.635	214.290	219.089
78	183.095	183.143	172.508	133.003	104.280	98.680	130.229	200.839	205.742	205.818
79	174.373	173.717	173.703	163.893	126.478	99.082	93.937	124.085	191.501	196.640
80	155.338	164.287	163.719	164.077	154.744	119.671	93.727	88.912	117.679	181.998
81	142.236	145.444	153.829	153.710	154.195	145.534	112.619	88.166	83.767	111.249
82	123.781	132.036	135.171	143.304	143.454	144.249	135.993	105.104	82.364	78.674
83	110.001	113.877	121.605	124.996	132.438	133.048	133.920	126.161	97.433	76.646
84	91.504	100.115	103.927	111.240	114.760	121.839	122.422	122.956	115.981	89.847
85	79.263	82.418	90.238	93.927	100.940	104.590	110.882	111.404	111.816	105.840
86	64.081	70.581	73.478	80.612	84.242	90.687	94.286	99.833	100.363	100.825
87	54.522	56.272	62.147	64.636	70.953	74.706	80.594	83.904	88.752	89.797
88	42.932	47.075	48.675	53.987	56.373	62.083	65.319	70.616	73.781	78.147
89	35.999	36.571	40.107	41.606	46.219	48.497	53.490	56.265	60.848	64.176
90	27.844	30.093	30.368	33.447	35.065	39.022	41.042	45.092	47.727	52.288
91	21.017	22.881	24.658	24.828	27.713	29.300	32.344	34.030	37.423	40.046
92	15.345	16.902	18.511	19.788	19.983	22.510	23.830	26.193	27.577	30.693
93	11.362	12.034	13.276	14.582	15.552	15.979	17.785	18.878	20.809	21.981
94	8.422	8.705	9.259	10.193	11.308	12.169	12.438	13.771	14.563	16.363
95	5.852	6.313	6.513	6.962	7.715	8.691	9.269	9.341	10.381	11.239
96	3.751	4.334	4.696	4.743	5.197	5.782	6.543	6.869	6.893	7.874
97	2.487	2.684	3.108	3.394	3.332	3.691	4.118	4.759	5.000	5.016
98	1.531	1.773	1.879	2.139	2.378	2.299	2.586	2.890	3.436	3.678
99	927	1.038	1.221	1.294	1.452	1.659	1.569	1.747	2.037	2.526
100 e più	1.358	1.479	1.584	1.808	1.916	2.124	2.388	2.471	2.622	2.916
0-14	3.246.925	3.190.957	3.141.559	3.112.937	3.100.463	3.107.165	3.120.990	3.142.858	3.172.839	3.207.926
15-64	17.844.992	17.797.270	17.737.495	17.657.745	17.563.445	17.500.625	17.441.403	17.388.565	17.334.282	17.280.449
65+	4.233.562	4.328.734	4.418.193	4.504.716	4.607.301	4.697.504	4.779.237	4.853.474	4.933.447	5.024.925
Totale	25.325.479	25.316.961	25.297.247	25.275.398	25.271.209	25.305.294	25.341.630	25.384.897	25.440.568	25.513.300

Tavola 1 segue - Popolazione residente per sesso ed età al 1° gennaio 1992-2001 - Nord - Maschi

Età	1992	1993	1994	1995	1996	1997	1998	1999	2000	2001
0	99.371	107.649	104.749	103.944	105.185	108.757	110.914	112.300	113.772	117.643
1	102.031	100.476	107.702	104.926	104.360	105.863	109.144	110.649	112.425	114.326
2	100.718	102.800	101.001	107.872	105.308	104.924	106.440	109.653	110.645	112.581
3	101.705	101.201	103.422	101.777	108.273	105.895	105.457	107.076	110.147	110.690
4	97.823	102.394	101.544	104.003	102.721	108.821	106.408	106.013	107.689	110.562
5	99.034	98.155	102.819	101.969	104.759	104.240	109.276	106.987	106.558	108.242
6	103.989	99.621	98.474	103.316	102.663	105.999	105.608	109.903	107.586	107.075
7	104.803	104.378	99.964	98.842	103.939	103.666	107.220	107.187	110.477	108.086
8	108.766	105.229	104.738	100.373	99.408	104.929	104.682	108.493	108.737	111.023
9	111.919	109.273	105.550	105.127	100.987	100.214	105.904	105.806	109.829	110.292
10	114.475	112.390	109.637	105.926	105.721	101.887	101.112	106.963	106.944	111.050
11	117.624	115.015	112.765	110.015	106.558	106.531	102.797	102.030	108.076	108.066
12	123.097	118.197	115.387	113.226	110.538	107.407	107.415	103.761	102.914	109.128
13	134.610	123.529	118.745	115.826	113.792	111.375	108.234	108.368	104.769	103.757
14	143.217	134.952	123.870	119.144	116.435	114.697	112.268	109.185	109.301	105.824
15	152.725	143.493	135.273	124.325	119.693	117.263	115.647	113.212	110.127	110.266
16	167.041	153.045	143.736	135.634	124.903	120.569	118.150	116.699	114.179	111.104
17	178.797	167.247	153.276	143.977	136.079	125.776	121.482	119.117	117.745	115.239
18	181.642	178.971	167.479	153.614	144.396	136.834	126.711	122.464	120.247	118.952
19	188.100	182.099	179.308	167.865	154.084	145.198	137.620	127.711	123.715	121.541
20	194.607	189.034	182.857	179.965	168.766	155.382	146.331	138.872	129.377	125.382
21	194.678	196.124	190.341	184.090	181.393	170.337	157.123	147.918	140.877	131.643
22	203.796	196.247	197.477	191.777	185.862	183.326	172.299	159.176	150.253	143.396
23	204.776	205.287	197.807	198.643	193.331	187.843	185.336	174.627	161.882	152.868
24	208.158	206.027	206.633	198.943	199.862	195.229	189.709	187.504	177.286	164.502
25	218.362	209.205	207.027	207.490	200.061	201.417	196.934	191.787	190.071	179.981
26	220.104	219.120	209.920	207.931	208.646	201.785	202.763	199.043	194.122	192.482
27	224.375	220.794	219.670	210.433	208.820	210.299	203.396	204.432	201.129	196.499
28	210.912	224.698	221.183	220.122	211.120	210.340	211.879	205.073	206.298	203.339
29	202.299	211.225	224.806	221.349	220.653	212.216	211.592	213.575	206.848	208.089
30	200.400	202.622	211.303	224.786	221.647	221.740	213.263	212.874	215.357	208.574
31	192.928	200.605	202.702	211.261	225.052	222.362	222.607	214.309	214.349	216.969
32	190.801	192.985	200.591	202.656	211.444	225.492	222.937	223.601	215.469	215.702
33	182.262	190.761	192.948	200.464	202.655	211.831	225.843	223.721	224.557	216.546
34	181.662	182.155	190.554	192.714	200.411	202.979	212.206	226.313	224.456	225.429
35	179.776	181.494	182.039	190.287	192.665	200.591	203.328	212.668	226.724	225.073
36	174.607	179.618	181.241	181.745	190.126	192.874	200.810	203.772	213.155	227.100
37	173.771	174.385	179.377	180.842	181.631	190.208	193.075	201.063	204.217	213.576
38	169.877	173.574	174.167	179.036	180.580	181.632	190.182	193.286	201.347	204.665
39	169.716	169.635	173.202	173.849	178.799	180.440	181.548	190.194	193.529	201.547
40	169.435	169.413	169.347	172.795	173.527	178.714	180.262	181.496	190.228	193.753
41	178.558	169.144	169.128	168.946	172.463	173.406	178.516	180.074	181.475	190.325
42	181.585	178.229	168.777	168.779	168.623	172.210	173.200	178.345	179.825	181.506
43	191.905	181.176	177.825	168.299	168.451	168.408	171.920	173.027	178.186	179.598
44	190.921	191.350	180.748	177.345	167.865	168.131	168.054	171.597	172.858	178.052
45	198.893	190.308	190.824	180.260	176.971	167.517	167.734	167.720	171.248	172.644
46	144.815	198.150	189.620	190.209	179.644	176.611	167.102	167.380	167.396	170.900
47	162.334	144.363	197.447	188.885	189.616	179.145	176.158	166.642	166.996	167.034
48	163.244	161.660	143.870	196.577	188.103	188.935	178.547	175.624	166.173	166.589
49	165.420	162.522	161.016	143.285	195.697	187.325	188.137	178.001	175.152	165.563
50	170.724	164.603	161.802	160.244	142.649	194.724	186.462	187.373	177.359	174.603
51	185.473	169.883	163.703	160.990	159.474	142.082	193.700	185.552	186.568	176.653
52	185.322	184.477	168.883	162.746	160.123	158.597	141.418	192.600	184.508	185.692

Tavola 1 segue - Popolazione residente per sesso ed età al 1° gennaio 1992-2001 - Nord - Maschi

Età	1992	1993	1994	1995	1996	1997	1998	1999	2000	2001
53	182.451	184.099	183.354	167.808	161.801	159.252	157.657	140.729	191.403	183.447
54	167.924	181.137	182.884	182.067	166.733	160.731	158.186	156.699	139.895	190.143
55	157.898	166.624	179.718	181.464	180.752	165.604	159.652	157.134	155.609	138.994
56	163.644	156.549	165.262	178.187	179.905	179.391	164.303	158.501	156.000	154.460
57	158.631	162.055	155.083	163.580	176.553	178.370	177.860	162.954	157.245	154.837
58	153.982	156.843	160.376	153.521	161.951	174.863	176.803	176.250	161.503	155.905
59	151.657	152.100	155.020	158.543	151.851	160.244	173.100	175.097	174.613	159.976
60	152.138	149.515	150.070	153.031	156.620	150.097	158.416	171.276	173.166	172.974
61	155.787	149.776	147.325	147.976	150.964	154.643	148.160	156.377	169.295	171.442
62	144.464	153.164	147.428	145.142	145.725	148.735	152.502	146.214	154.305	167.184
63	142.252	141.817	150.419	144.962	142.779	143.482	146.569	150.329	144.222	152.199
64	139.364	139.454	139.079	147.592	142.414	140.403	141.108	144.151	147.990	142.205
65	132.405	136.204	136.419	136.174	144.637	139.727	137.885	138.533	141.734	145.562
66	129.367	129.234	132.997	133.347	133.127	141.558	136.897	135.285	135.874	139.292
67	124.342	125.882	125.872	129.672	130.054	130.024	138.469	133.883	132.548	133.310
68	122.642	120.638	122.377	122.471	126.265	126.639	126.889	135.175	130.794	129.643
69	114.161	118.980	116.933	118.756	118.945	122.635	123.198	123.500	131.846	127.646
70	111.018	110.420	115.240	113.188	114.907	115.265	118.917	119.356	120.120	128.436
71	105.654	107.049	106.570	111.371	109.272	111.030	111.330	114.995	115.677	116.728
72	66.326	101.406	103.000	102.553	107.215	105.230	107.009	107.164	110.995	112.031
73	48.064	63.486	97.168	98.782	98.467	102.925	101.191	102.800	103.037	107.055
74	49.006	45.771	60.559	92.763	94.471	94.201	98.627	96.914	98.500	98.933
75	59.425	46.481	43.539	57.531	88.269	90.119	89.846	94.052	92.574	94.246
76	72.913	56.064	43.904	41.197	54.489	83.657	85.583	85.342	89.337	87.951
77	72.747	68.573	52.601	41.279	38.872	51.363	78.971	80.787	80.709	84.618
78	68.452	68.052	64.034	49.124	38.743	36.449	48.281	74.275	75.986	76.206
79	63.843	63.564	63.112	59.570	45.721	36.085	33.982	45.040	69.410	71.250
80	55.125	58.863	58.533	58.268	54.927	42.265	33.320	31.415	41.784	64.601
81	48.694	50.343	53.790	53.605	53.553	50.421	38.849	30.617	28.859	38.628
82	41.157	43.943	45.524	48.833	48.735	48.733	45.832	35.381	27.843	26.479
83	35.217	36.847	39.361	40.889	43.937	43.994	44.090	41.344	31.951	25.277
84	27.953	31.111	32.622	34.881	36.416	39.258	39.301	39.236	36.900	28.649
85	23.147	24.354	27.080	28.507	30.676	32.151	34.693	34.706	34.495	32.587
86	18.443	19.954	20.938	23.403	24.767	26.700	28.125	30.245	30.230	30.044
87	14.679	15.716	16.922	17.714	19.872	21.236	22.930	24.110	25.965	26.201
88	11.174	12.234	13.165	14.138	14.816	16.739	17.867	19.358	20.455	21.924
89	9.126	9.194	10.056	10.878	11.650	12.235	13.836	14.791	15.990	17.207
90	6.712	7.307	7.306	8.065	8.867	9.431	9.925	11.130	12.039	13.289
91	4.886	5.273	5.758	5.714	6.476	7.189	7.450	7.851	8.792	9.646
92	3.351	3.802	4.128	4.357	4.423	5.017	5.645	5.723	6.065	6.836
93	2.407	2.506	2.873	3.138	3.287	3.363	3.740	4.231	4.390	4.579
94	1.766	1.755	1.819	2.156	2.302	2.429	2.501	2.719	3.106	3.269
95	1.175	1.284	1.246	1.309	1.544	1.698	1.772	1.782	1.904	2.204
96	698	846	929	887	922	1.116	1.252	1.286	1.245	1.389
97	447	473	571	645	587	637	737	913	874	851
98	294	308	326	380	434	363	414	487	663	595
99	173	198	204	227	255	304	248	257	334	541
100 e più	260	279	286	309	284	326	364	373	351	393
0-14	1.663.182	1.635.259	1.610.367	1.596.286	1.590.647	1.595.205	1.602.879	1.614.374	1.629.869	1.648.345
15-64	8.924.993	8.908.861	8.883.925	8.847.031	8.803.933	8.775.583	8.748.297	8.724.153	8.700.534	8.677.142
65+	1.647.249	1.688.394	1.727.762	1.766.081	1.812.184	1.852.512	1.889.966	1.925.056	1.963.376	2.008.096
Totale	12.235.424	12.232.514	12.222.054	12.209.398	12.206.764	12.223.300	12.241.142	12.263.583	12.293.779	12.333.583

Tavola 1 segue - Popolazione residente per sesso ed età al 1° gennaio 1992-2001 - Nord - Femmine

Età	1992	1993	1994	1995	1996	1997	1998	1999	2000	2001
0	94.687	101.665	99.587	98.038	98.789	102.226	105.420	105.726	108.102	110.831
1	96.943	96.171	101.782	99.768	98.519	99.365	102.732	105.246	105.996	108.641
2	95.847	97.798	96.736	101.985	100.092	99.212	99.920	103.251	105.308	106.207
3	95.973	96.464	98.277	97.341	102.462	100.758	99.730	100.631	103.762	105.382
4	92.320	96.508	96.818	98.853	98.167	103.027	101.208	100.315	101.187	104.234
5	93.665	92.861	96.835	97.262	99.613	99.522	103.517	101.789	100.863	101.709
6	99.303	94.074	93.162	97.304	97.862	100.666	100.735	104.126	102.274	101.376
7	100.083	99.738	94.414	93.448	97.897	98.814	101.792	102.247	104.694	102.754
8	103.176	100.440	100.022	94.858	93.884	98.757	99.833	103.015	103.581	105.237
9	107.185	103.516	100.703	100.418	95.469	94.539	99.553	100.828	104.196	105.009
10	109.480	107.609	103.784	100.987	100.936	96.318	95.213	100.521	101.762	105.445
11	111.844	109.985	107.868	104.145	101.411	101.640	97.172	96.025	101.340	102.879
12	117.208	112.427	110.310	108.319	104.647	102.081	102.406	98.124	96.896	102.278
13	128.585	117.605	112.915	110.680	108.852	105.375	102.773	103.150	99.032	97.665
14	137.444	128.837	117.979	113.245	111.216	109.660	106.107	103.490	103.977	99.934
15	146.582	137.694	129.151	118.433	113.796	112.015	110.512	106.939	104.256	104.832
16	160.227	146.882	138.030	129.538	119.004	114.574	112.914	111.472	107.756	105.128
17	170.735	160.537	147.253	138.446	130.065	119.907	115.469	113.896	112.455	108.616
18	173.888	170.965	160.992	147.829	139.027	131.017	121.027	116.580	115.033	113.563
19	178.791	174.342	171.511	161.717	148.768	140.121	132.248	122.575	118.106	116.503
20	185.005	179.342	175.098	172.365	162.842	150.295	141.519	133.803	124.504	120.130
21	185.721	185.824	180.243	176.045	173.585	164.570	152.007	143.280	135.751	126.739
22	193.890	186.644	186.716	181.351	177.423	175.524	166.613	154.165	145.406	138.039
23	193.301	194.706	187.717	187.910	182.783	179.420	177.599	168.879	156.682	147.783
24	198.146	194.177	195.704	188.853	189.251	184.866	181.685	179.886	171.430	159.384
25	208.163	198.893	194.996	196.875	190.240	191.281	187.130	183.991	182.411	174.125
26	209.921	208.791	199.684	195.925	198.269	192.129	193.280	189.517	186.427	185.082
27	213.548	210.380	209.421	200.486	197.142	200.207	194.031	195.349	191.873	188.880
28	202.060	213.803	210.908	210.014	201.417	198.726	201.998	196.033	197.425	194.206
29	194.726	202.366	214.133	211.528	210.760	202.699	200.299	203.959	198.180	199.436
30	192.571	195.015	202.809	214.610	212.209	211.888	203.881	201.977	205.882	200.051
31	185.712	192.899	195.401	203.263	215.123	213.186	212.835	205.008	203.548	207.701
32	183.956	186.056	193.145	195.709	203.695	215.747	214.046	213.789	206.191	204.923
33	176.565	184.001	186.481	193.307	196.112	204.313	216.343	214.931	214.793	207.232
34	176.740	176.597	184.096	186.778	193.583	196.713	204.972	216.970	215.731	215.653
35	175.350	176.570	176.643	184.176	187.100	194.155	197.308	205.557	217.526	216.474
36	172.857	175.347	176.545	176.686	184.334	187.618	194.533	197.915	206.086	218.052
37	171.619	172.787	175.328	176.423	176.740	184.615	188.054	194.988	198.568	206.601
38	167.242	171.452	172.683	175.240	176.369	176.888	184.831	188.462	195.426	199.088
39	169.318	167.123	171.379	172.575	175.284	176.353	176.962	185.065	188.889	195.832
40	169.786	169.263	167.011	171.263	172.569	175.401	176.296	177.086	185.310	189.346
41	179.440	169.712	169.168	166.937	171.154	172.605	175.404	176.215	177.213	185.501
42	181.472	179.376	169.593	169.046	166.857	171.135	172.608	175.462	176.113	177.357
43	192.613	181.278	179.344	169.457	168.980	166.917	171.089	172.617	175.518	176.025
44	190.980	192.258	181.048	179.199	169.363	168.966	166.905	170.977	172.602	175.513
45	199.668	190.621	191.999	180.802	179.069	169.368	168.907	166.935	170.906	172.647
46	146.368	199.200	190.276	191.580	180.585	179.069	169.281	168.895	166.913	170.830
47	164.060	146.069	198.816	189.847	191.178	180.353	179.045	169.226	168.829	166.826
48	165.661	163.655	145.793	198.290	189.438	190.779	180.105	179.027	169.225	168.743
49	169.330	165.272	163.324	145.443	197.789	188.926	190.357	179.847	178.951	169.120
50	174.239	168.839	164.902	162.916	145.168	197.236	188.367	189.882	179.556	178.868
51	189.819	173.788	168.375	164.463	162.476	144.894	196.621	187.843	189.377	179.247
52	188.975	189.312	173.336	167.941	164.028	162.055	144.545	195.994	187.206	188.831

Tavola 1 segue - Popolazione residente per sesso ed età al 1° gennaio 1992-2001 - Nord - Femmine

Età	1992	1993	1994	1995	1996	1997	1998	1999	2000	2001
53	187.020	188.360	188.770	172.838	167.454	163.610	161.565	144.144	195.322	186.653
54	172.851	186.370	187.711	188.235	172.365	166.959	163.196	161.078	143.788	194.624
55	164.955	172.173	185.626	187.032	187.681	171.894	166.464	162.739	160.577	143.347
56	171.283	164.208	171.421	184.863	186.352	187.152	171.368	165.946	162.232	160.073
57	167.942	170.513	163.498	170.675	184.051	185.666	186.575	170.869	165.432	161.695
58	163.652	167.098	169.779	162.759	169.850	183.227	184.950	185.911	170.364	164.827
59	164.967	162.799	166.255	168.943	161.994	168.943	182.341	184.189	185.295	169.810
60	166.417	164.025	161.941	165.395	168.075	161.243	168.002	181.412	183.383	184.636
61	173.570	165.444	163.067	161.049	164.469	167.177	160.429	167.045	180.447	182.432
62	162.824	172.548	164.460	162.087	160.058	163.504	166.186	159.568	166.022	179.446
63	162.459	161.791	171.408	163.474	161.136	159.084	162.432	165.131	158.735	165.006
64	163.014	161.244	160.582	170.098	162.452	160.052	157.972	161.388	164.097	157.851
65	160.811	161.632	159.929	159.305	168.801	161.320	159.011	156.762	160.242	162.955
66	160.497	159.208	160.115	158.572	157.876	167.465	160.155	157.923	155.516	159.063
67	157.581	158.867	157.653	158.492	157.008	156.449	166.087	158.825	156.658	154.275
68	158.920	155.757	157.102	155.890	156.723	155.406	154.883	164.502	157.409	155.333
69	156.874	156.924	153.872	155.208	153.995	154.877	153.675	153.333	162.893	156.011
70	155.122	154.628	154.742	151.795	153.211	151.890	152.781	151.807	151.668	161.153
71	149.864	152.643	152.196	152.375	149.511	151.104	149.661	150.691	149.872	149.808
72	95.893	147.249	150.051	149.625	149.948	147.124	148.789	147.251	148.429	147.850
73	71.576	93.939	144.339	147.202	146.822	147.338	144.481	146.209	144.781	145.967
74	73.678	69.927	91.886	141.281	144.228	143.965	144.472	141.624	143.519	142.150
75	92.281	71.882	68.151	89.612	137.991	141.102	140.842	141.303	138.661	140.644
76	116.092	89.684	69.880	66.287	87.212	134.450	137.592	137.324	137.978	135.517
77	119.282	112.434	86.918	67.819	64.298	84.749	130.666	133.848	133.581	134.471
78	114.643	115.091	108.474	83.879	65.537	62.231	81.948	126.564	129.756	129.612
79	110.530	110.153	110.591	104.323	80.757	62.997	59.955	79.045	122.091	125.390
80	100.213	105.424	105.186	105.809	99.817	77.406	60.407	57.497	75.895	117.397
81	93.542	95.101	100.039	100.105	100.642	95.113	73.770	57.549	54.908	72.621
82	82.624	88.093	89.647	94.471	94.719	95.516	90.161	69.723	54.521	52.195
83	74.784	77.030	82.244	84.107	88.501	89.054	89.830	84.817	65.482	51.369
84	63.551	69.004	71.305	76.359	78.344	82.581	83.121	83.720	79.081	61.198
85	56.116	58.064	63.158	65.420	70.264	72.439	76.189	76.698	77.321	73.253
86	45.638	50.627	52.540	57.209	59.475	63.987	66.161	69.588	70.133	70.781
87	39.843	40.556	45.225	46.922	51.081	53.470	57.664	59.794	62.787	63.596
88	31.758	34.841	35.510	39.849	41.557	45.344	47.452	51.258	53.326	56.223
89	26.873	27.377	30.051	30.728	34.569	36.262	39.654	41.474	44.858	46.969
90	21.132	22.786	23.062	25.382	26.198	29.591	31.117	33.962	35.688	38.999
91	16.131	17.608	18.900	19.114	21.237	22.111	24.894	26.179	28.631	30.400
92	11.994	13.100	14.383	15.431	15.560	17.493	18.185	20.470	21.512	23.857
93	8.955	9.528	10.403	11.444	12.265	12.616	14.045	14.647	16.419	17.402
94	6.656	6.950	7.440	8.037	9.006	9.740	9.937	11.052	11.457	13.094
95	4.677	5.029	5.267	5.653	6.171	6.993	7.497	7.559	8.477	9.035
96	3.053	3.488	3.767	3.856	4.275	4.666	5.291	5.583	5.648	6.485
97	2.040	2.211	2.537	2.749	2.745	3.054	3.381	3.846	4.126	4.165
98	1.237	1.465	1.553	1.759	1.944	1.936	2.172	2.403	2.773	3.083
99	754	840	1.017	1.067	1.197	1.355	1.321	1.490	1.703	1.985
100 e più	1.098	1.200	1.298	1.499	1.632	1.798	2.024	2.098	2.271	2.523
0-14	1.583.743	1.555.698	1.531.192	1.516.651	1.509.816	1.511.960	1.518.111	1.528.484	1.542.970	1.559.581
15-64	8.919.999	8.888.409	8.853.570	8.810.714	8.759.512	8.725.042	8.693.106	8.664.412	8.633.748	8.603.307
65+	2.586.313	2.640.340	2.690.431	2.738.635	2.795.117	2.844.992	2.889.271	2.928.418	2.970.071	3.016.829
Totale	13.090.055	13.084.447	13.075.193	13.066.000	13.064.445	13.081.994	13.100.488	13.121.314	13.146.789	13.179.717

Tavola 1 segue - Popolazione residente per sesso ed età al 1° gennaio 1992-2001 - Nord-ovest - Maschi e Femmine

Età	1992	1993	1994	1995	1996	1997	1998	1999	2000	2001
0	113.372	123.305	120.746	118.981	119.924	123.467	126.439	126.740	128.537	131.731
1	116.507	115.148	123.198	120.796	119.288	120.380	123.668	125.762	126.577	128.832
2	115.451	117.441	115.670	123.252	121.054	119.825	120.759	123.966	125.369	126.480
3	116.768	116.165	118.096	116.370	123.630	121.593	120.179	121.252	124.168	125.060
4	112.868	117.438	116.464	118.712	117.288	124.080	121.911	120.634	121.636	124.391
5	113.836	113.399	117.749	116.871	119.510	118.953	124.424	122.332	120.996	122.019
6	119.767	114.371	113.664	118.263	117.544	120.816	120.403	124.825	122.691	121.267
7	121.069	120.254	114.675	113.947	118.899	118.648	122.137	122.169	125.245	122.939
8	125.771	121.417	120.504	115.141	114.451	119.950	119.773	123.511	123.686	125.539
9	130.067	126.209	121.658	120.907	115.793	115.242	120.909	120.897	124.802	125.248
10	132.607	130.548	126.466	121.993	121.461	116.750	116.065	121.989	122.007	126.105
11	135.730	133.378	130.805	126.851	122.529	122.257	117.707	116.942	123.041	123.143
12	141.420	136.566	133.649	131.268	127.393	123.340	123.143	118.704	117.821	124.057
13	154.640	141.887	137.187	134.037	131.860	128.259	124.187	124.039	119.718	118.659
14	166.047	154.963	142.174	137.452	134.587	132.801	129.154	125.081	124.925	120.730
15	176.469	166.312	155.195	142.585	137.910	135.389	133.802	130.119	125.924	125.890
16	194.597	176.761	166.487	155.526	143.142	138.680	136.325	134.934	131.075	126.831
17	204.801	194.855	177.003	166.802	155.958	144.038	139.550	137.385	135.984	132.011
18	209.266	205.044	195.135	177.462	167.262	156.807	145.163	140.602	138.625	137.123
19	216.005	209.807	205.460	195.630	178.123	168.153	157.861	146.449	141.967	140.052
20	222.710	216.957	210.534	206.257	196.664	179.594	169.452	159.287	148.228	143.849
21	223.669	224.407	218.143	211.788	207.777	198.405	181.357	171.113	161.277	150.482
22	234.724	225.537	225.777	219.702	213.693	209.854	200.560	183.533	173.320	163.705
23	235.205	236.278	227.032	227.073	221.242	215.774	211.895	202.832	186.097	175.743
24	240.211	236.561	237.508	228.122	228.141	223.176	217.665	213.995	205.228	188.567
25	252.671	241.349	237.454	238.351	229.167	229.848	224.974	219.680	216.259	207.666
26	254.197	253.563	241.907	238.259	239.402	230.733	231.139	227.011	221.607	218.558
27	257.791	254.890	253.916	242.382	239.029	241.030	232.150	232.730	228.879	223.637
28	242.666	258.227	255.155	254.214	242.929	240.403	242.500	233.628	234.408	230.737
29	232.734	243.020	258.159	255.339	254.557	243.902	241.607	244.088	235.245	235.954
30	229.755	233.107	243.181	258.161	255.550	255.493	244.693	242.736	245.732	236.639
31	222.458	230.119	233.186	243.191	258.274	256.151	256.085	245.427	243.864	247.199
32	219.302	222.778	229.985	233.143	243.183	258.477	256.460	256.622	246.256	244.875
33	211.664	219.267	222.865	229.723	233.068	243.478	258.629	256.968	257.229	247.048
34	211.363	211.515	218.959	222.637	229.586	233.207	243.722	258.842	257.301	257.780
35	209.190	211.114	211.255	218.678	222.547	229.747	233.362	243.997	258.971	257.578
36	205.650	208.994	210.805	210.918	218.482	222.676	229.745	233.589	244.086	259.020
37	205.003	205.397	208.645	210.283	210.633	218.458	222.739	229.840	233.798	244.206
38	199.920	204.676	205.023	208.235	209.863	210.463	218.237	222.760	229.841	233.972
39	201.687	199.607	204.238	204.631	207.912	209.546	210.186	218.111	222.774	229.860
40	202.213	201.358	199.165	203.687	204.279	207.699	209.161	209.884	218.009	222.799
41	213.293	201.937	200.989	198.717	203.221	204.058	207.316	208.744	209.698	217.876
42	217.651	212.993	201.501	200.513	198.265	202.850	203.758	207.033	208.235	209.482
43	230.579	217.209	212.593	201.023	200.092	198.056	202.409	203.510	206.684	207.747
44	228.023	229.899	216.653	212.111	200.515	199.704	197.659	201.905	203.224	206.359
45	234.158	227.390	229.297	216.074	211.662	200.177	199.238	197.286	201.405	202.914
46	176.192	233.227	226.633	228.589	215.439	211.251	199.726	198.855	196.913	200.889
47	192.716	175.661	232.476	225.814	227.838	214.849	210.818	199.282	198.418	196.517
48	192.499	191.976	175.053	231.525	224.940	227.000	214.170	210.268	198.804	197.961
49	199.113	191.758	191.306	174.427	230.559	224.032	226.023	213.520	209.761	198.169
50	206.320	198.189	190.980	190.438	173.785	229.467	222.995	225.177	212.800	209.203
51	227.475	205.461	197.241	190.119	189.592	173.170	228.266	221.979	224.134	212.062
52	227.593	226.436	204.438	196.261	189.180	188.663	172.370	227.060	220.756	223.148

Tavola 1 segue - Popolazione residente per sesso ed età al 1° gennaio 1992-2001 - Nord-ovest - Maschi e Femmine

Età	1992	1993	1994	1995	1996	1997	1998	1999	2000	2001
53	223.985	226.286	225.267	203.391	195.223	188.245	187.605	171.526	225.754	219.607
54	206.483	222.601	224.969	223.948	202.296	194.187	187.183	186.565	170.602	224.396
55	196.123	205.098	221.065	223.503	222.535	201.162	193.066	186.133	185.419	169.619
56	202.803	194.635	203.618	219.475	221.956	221.204	199.837	191.894	184.941	184.312
57	196.334	201.120	193.078	201.958	217.786	220.384	219.603	198.504	190.639	183.720
58	192.339	194.583	199.422	191.494	200.235	216.021	218.790	217.969	197.105	189.245
59	192.676	190.511	192.721	197.574	189.735	198.483	214.173	217.069	216.368	195.649
60	192.903	190.691	188.581	190.761	195.685	187.988	196.580	212.235	215.159	214.752
61	198.270	190.706	188.547	186.523	188.779	193.714	186.123	194.563	210.172	213.304
62	184.697	195.872	188.415	186.371	184.382	186.637	191.615	184.207	192.499	208.076
63	180.348	182.318	193.304	186.134	184.118	182.182	184.496	189.467	182.323	190.427
64	176.499	177.809	179.757	190.658	183.799	181.878	179.927	182.200	187.177	180.385
65	170.210	173.620	175.048	177.156	187.893	181.327	179.535	177.377	179.804	184.817
66	166.178	167.310	170.659	172.295	174.288	185.084	178.727	177.177	174.818	177.448
67	161.944	163.102	164.318	167.661	169.268	171.436	182.266	175.872	174.585	172.364
68	160.375	158.593	159.917	161.155	164.563	166.129	168.450	179.177	172.998	171.900
69	154.899	156.982	155.291	156.612	157.900	161.261	162.977	165.330	176.058	170.062
70	151.057	151.382	153.469	151.820	153.059	154.423	157.652	159.485	162.145	172.805
71	143.521	147.294	147.591	149.754	148.033	149.511	150.800	153.974	156.066	158.786
72	90.576	139.576	143.443	143.779	145.900	144.236	145.741	146.863	150.196	152.676
73	69.543	87.796	135.370	139.302	139.675	141.852	140.232	141.798	142.924	146.395
74	71.921	67.103	84.968	131.070	134.977	135.441	137.621	135.916	137.675	138.886
75	88.557	69.325	64.686	81.864	126.551	130.604	130.957	133.123	131.679	133.559
76	109.580	85.018	66.552	62.183	78.736	121.821	125.941	126.256	128.437	127.171
77	110.157	104.816	81.371	63.744	59.587	75.598	116.927	120.925	121.309	123.700
78	104.501	104.959	99.866	77.558	60.832	56.905	72.279	111.852	115.824	116.310
79	99.377	98.977	99.384	94.777	73.685	57.694	54.094	68.776	106.460	110.520
80	88.070	93.496	93.076	93.823	89.298	69.647	54.541	51.114	65.129	101.024
81	81.753	82.303	87.414	87.200	87.941	83.936	65.490	51.184	48.025	61.510
82	71.689	75.729	76.328	81.312	81.261	82.138	78.282	61.063	47.718	45.085
83	63.786	65.809	69.581	70.472	74.884	75.207	76.074	72.553	56.442	44.350
84	52.632	57.900	59.962	63.451	64.539	68.749	69.066	69.755	66.548	51.969
85	45.963	47.316	52.085	54.110	57.443	58.713	62.471	62.804	63.283	60.552
86	37.285	40.692	42.044	46.445	48.363	51.437	52.803	56.129	56.487	56.957
87	31.489	32.670	35.725	36.867	40.625	42.777	45.689	46.929	49.772	50.442
88	24.996	27.134	28.278	30.987	31.997	35.486	37.313	39.996	41.122	43.747
89	20.674	21.251	23.044	24.094	26.379	27.425	30.536	31.970	34.274	35.696
90	16.067	17.239	17.600	19.120	20.282	22.207	23.130	25.694	27.066	29.331
91	12.179	13.138	14.071	14.358	15.726	16.932	18.416	19.122	21.234	22.575
92	8.853	9.792	10.664	11.281	11.524	12.702	13.771	14.926	15.401	17.297
93	6.636	6.930	7.684	8.359	8.826	9.127	10.020	10.834	11.760	12.128
94	4.872	5.046	5.296	5.871	6.465	6.890	7.078	7.766	8.303	9.212
95	3.329	3.639	3.762	3.957	4.371	4.954	5.223	5.290	5.817	6.332
96	2.130	2.462	2.719	2.699	2.918	3.255	3.722	3.892	3.837	4.427
97	1.415	1.521	1.738	1.939	1.866	2.086	2.301	2.722	2.815	2.791
98	844	1.016	1.048	1.216	1.332	1.303	1.468	1.613	1.991	2.066
99	520	575	691	721	842	917	895	982	1.130	1.462
100 e più	749	835	875	990	1.040	1.170	1.344	1.406	1.453	1.624
0-14	1.915.920	1.882.489	1.852.705	1.834.841	1.825.211	1.826.361	1.830.858	1.838.843	1.851.219	1.866.200
15-64	10.604.993	10.575.866	10.530.076	10.470.180	10.399.990	10.346.543	10.292.765	10.243.113	10.190.974	10.137.600
65+	2.428.327	2.482.346	2.535.618	2.590.002	2.652.869	2.710.380	2.763.832	2.811.645	2.860.585	2.917.976
Totale	14.949.240	14.940.701	14.918.399	14.895.023	14.878.070	14.883.284	14.887.455	14.893.601	14.902.778	14.921.776

Tavola 1 segue - Popolazione residente per sesso ed età al 1° gennaio 1992-2001 - Nord-ovest - Maschi

Età	1992	1993	1994	1995	1996	1997	1998	1999	2000	2001
0	58.172	63.569	61.859	61.245	61.590	63.765	64.750	65.309	66.086	67.994
1	59.791	58.808	63.468	61.898	61.359	61.862	63.806	64.390	65.183	66.225
2	59.238	60.183	59.085	63.472	62.029	61.601	62.040	63.937	64.228	65.129
3	60.162	59.504	60.529	59.513	63.669	62.288	61.750	62.264	64.024	64.071
4	58.197	60.553	59.663	60.837	60.003	63.887	62.458	61.954	62.452	64.123
5	58.674	58.354	60.730	59.855	61.238	60.862	64.038	62.679	62.113	62.674
6	61.154	59.018	58.486	60.973	60.251	61.940	61.639	64.221	62.873	62.258
7	61.782	61.363	59.170	58.674	61.310	60.814	62.611	62.533	64.449	62.998
8	64.590	62.011	61.519	59.386	58.963	61.880	61.370	63.311	63.360	64.579
9	66.714	64.856	62.154	61.724	59.703	59.419	62.435	61.978	64.006	64.152
10	67.748	66.959	65.005	62.352	62.016	60.207	59.915	62.993	62.590	64.640
11	69.401	68.128	67.103	65.177	62.692	62.460	60.667	60.384	63.631	63.130
12	72.386	69.824	68.255	67.324	65.430	63.140	62.934	61.137	60.831	64.203
13	79.246	72.618	70.151	68.446	67.607	65.895	63.599	63.440	61.667	61.262
14	84.761	79.449	72.746	70.341	68.745	68.069	66.367	64.119	63.909	62.241
15	89.969	84.899	79.559	72.950	70.574	69.133	68.560	66.894	64.591	64.416
16	99.214	90.121	84.957	79.701	73.215	71.006	69.570	69.124	67.391	65.093
17	104.694	99.319	90.200	85.072	79.918	73.640	71.454	70.078	69.636	67.893
18	107.230	104.824	99.405	90.368	85.260	80.281	74.108	71.935	70.666	70.226
19	110.773	107.492	104.989	99.536	90.555	85.629	80.677	74.599	72.495	71.324
20	114.442	111.377	107.870	105.362	100.021	91.235	86.219	81.328	75.432	73.297
21	114.636	115.570	112.187	108.598	106.305	100.894	92.195	87.016	82.334	76.558
22	120.147	115.831	116.448	113.181	109.813	107.383	101.969	93.300	88.188	83.567
23	121.275	121.189	116.766	117.105	114.026	110.857	108.406	103.175	94.628	89.411
24	123.066	122.105	121.916	117.305	117.567	114.878	111.651	109.448	104.404	95.825
25	129.411	123.683	122.567	122.231	117.736	118.273	115.525	112.536	110.520	105.540
26	130.127	129.904	123.899	122.897	122.674	118.435	118.651	116.371	113.407	111.553
27	132.340	130.523	130.045	124.012	123.114	123.340	119.041	119.244	117.137	114.300
28	123.794	132.537	130.575	130.151	124.206	123.732	123.982	119.605	119.925	117.954
29	118.536	124.004	132.378	130.486	130.220	124.566	124.173	124.648	120.269	120.559
30	116.888	118.767	123.955	132.184	130.430	130.670	124.887	124.518	125.334	120.921
31	113.059	116.980	118.703	123.765	132.158	130.601	130.874	125.159	124.931	125.908
32	111.372	113.080	116.778	118.499	123.618	132.142	130.596	131.097	125.474	125.346
33	107.405	111.336	112.924	116.544	118.302	123.660	132.116	130.766	131.345	125.849
34	107.038	107.287	111.081	112.642	116.368	118.219	123.637	132.129	130.852	131.601
35	105.762	106.910	107.077	110.805	112.461	116.343	118.174	123.690	132.091	130.893
36	102.927	105.615	106.672	106.752	110.615	112.396	116.303	118.175	123.699	132.052
37	102.910	102.757	105.365	106.310	106.517	110.481	112.310	116.279	118.169	123.689
38	100.473	102.723	102.523	105.066	106.019	106.338	110.261	112.258	116.206	118.161
39	101.067	100.303	102.401	102.220	104.784	105.801	106.089	110.106	112.176	116.147
40	100.326	100.810	100.033	101.982	101.937	104.591	105.558	105.811	109.972	112.080
41	106.309	100.141	100.558	99.699	101.645	101.725	104.285	105.289	105.641	109.831
42	108.565	106.056	99.820	100.222	99.397	101.390	101.504	104.038	104.963	105.438
43	114.707	108.290	105.755	99.484	99.896	99.210	101.069	101.332	103.772	104.657
44	113.858	114.307	107.956	105.423	99.115	99.596	98.894	100.740	101.103	103.547
45	116.658	113.465	113.937	107.572	105.142	98.867	99.254	98.575	100.390	100.827
46	87.631	116.121	112.976	113.531	107.131	104.814	98.554	98.940	98.295	100.014
47	95.538	87.340	115.651	112.476	113.108	106.750	104.475	98.202	98.590	98.004
48	95.164	95.108	86.945	115.093	111.914	112.634	106.288	104.061	97.820	98.255
49	98.171	94.722	94.676	86.563	114.486	111.374	112.050	105.875	103.692	97.335
50	101.691	97.613	94.247	94.126	86.152	113.798	110.754	111.577	105.389	103.252
51	112.512	101.136	97.027	93.713	93.619	85.758	113.053	110.146	110.955	104.930
52	112.321	111.841	100.479	96.372	93.128	93.025	85.261	112.317	109.394	110.379

Tavola 1 segue - Popolazione residente per sesso ed età al 1° gennaio 1992-2001 - Nord-ovest - Maschi

Età	1992	1993	1994	1995	1996	1997	1998	1999	2000	2001
53	110.446	111.504	111.082	99.807	95.711	92.512	92.346	84.738	111.515	108.675
54	101.580	109.550	110.666	110.211	99.066	95.017	91.789	91.717	84.128	110.655
55	96.285	100.716	108.593	109.699	109.280	98.287	94.254	91.071	90.975	83.477
56	99.061	95.367	99.800	107.557	108.672	108.335	97.403	93.480	90.279	90.241
57	95.395	97.972	94.371	98.691	106.439	107.577	107.233	96.471	92.622	89.481
58	93.063	94.233	96.820	93.310	97.541	105.279	106.522	106.143	95.489	91.680
59	92.171	91.807	93.031	95.565	92.140	96.410	104.067	105.355	105.055	94.424
60	92.201	90.794	90.468	91.706	94.277	90.943	95.173	102.796	104.069	103.953
61	93.685	90.644	89.307	89.049	90.370	92.959	89.673	93.796	101.452	102.922
62	86.413	91.972	89.039	87.815	87.565	88.913	91.530	88.391	92.456	100.047
63	84.243	84.711	90.165	87.411	86.212	86.039	87.506	90.099	87.068	91.068
64	81.113	82.490	82.960	88.387	85.767	84.679	84.496	85.910	88.544	85.755
65	76.809	79.116	80.565	81.157	86.540	84.037	83.045	82.781	84.291	86.994
66	73.739	74.895	77.123	78.651	79.237	84.646	82.218	81.414	81.014	82.740
67	71.301	71.645	72.864	75.149	76.606	77.297	82.730	80.272	79.643	79.371
68	69.647	69.060	69.529	70.812	73.130	74.480	75.326	80.666	78.353	77.833
69	64.835	67.465	66.894	67.357	68.715	70.936	72.389	73.202	78.543	76.328
70	62.474	62.652	65.244	64.655	65.059	66.516	68.641	70.040	71.065	76.374
71	58.817	60.152	60.378	62.979	62.304	62.755	64.206	66.227	67.831	68.890
72	36.466	56.391	57.810	58.075	60.505	59.904	60.395	61.769	63.851	65.652
73	27.568	34.859	53.932	55.344	55.650	57.975	57.503	57.976	59.303	61.519
74	28.139	26.157	33.215	51.432	52.844	53.129	55.465	54.935	55.448	56.825
75	33.959	26.638	24.821	31.473	48.853	50.307	50.541	52.838	52.402	53.020
76	41.571	31.979	25.117	23.466	29.744	46.210	47.748	47.899	50.081	49.734
77	41.176	39.014	29.975	23.573	22.084	28.004	43.545	44.929	45.189	47.366
78	38.500	38.423	36.407	27.985	22.022	20.676	26.283	40.880	42.197	42.535
79	35.540	35.675	35.533	33.808	25.994	20.467	19.233	24.455	38.075	39.488
80	30.446	32.683	32.740	32.805	31.098	23.958	18.864	17.750	22.624	35.365
81	27.424	27.693	29.813	29.868	30.036	28.466	21.970	17.284	16.232	20.883
82	23.418	24.671	24.991	26.989	27.055	27.280	25.791	20.031	15.674	14.853
83	20.102	20.900	22.010	22.394	24.189	24.370	24.585	23.192	18.012	14.170
84	15.807	17.668	18.459	19.420	19.871	21.527	21.711	21.811	20.637	16.099
85	13.265	13.773	15.352	16.118	17.014	17.483	18.976	19.166	19.114	18.191
86	10.624	11.370	11.823	13.242	13.934	14.774	15.274	16.511	16.655	16.572
87	8.404	9.035	9.627	9.961	11.151	11.893	12.659	13.049	14.078	14.381
88	6.380	6.972	7.599	7.996	8.270	9.355	9.950	10.671	11.019	11.849
89	5.187	5.253	5.698	6.258	6.576	6.801	7.731	8.212	8.752	9.274
90	3.859	4.147	4.115	4.544	5.105	5.310	5.509	6.174	6.668	7.220
91	2.833	2.980	3.223	3.186	3.610	4.144	4.208	4.355	4.857	5.306
92	1.852	2.180	2.362	2.443	2.459	2.802	3.271	3.206	3.345	3.744
93	1.426	1.383	1.653	1.793	1.822	1.829	2.081	2.424	2.429	2.471
94	1.041	1.022	1.003	1.224	1.314	1.342	1.356	1.544	1.776	1.801
95	659	758	740	720	864	953	965	963	1.072	1.209
96	371	470	546	512	493	627	704	703	661	790
97	249	252	315	375	338	342	407	524	480	436
98	162	172	167	217	252	214	228	266	399	333
99	96	109	117	119	156	179	146	135	185	333
100 e più	133	149	160	176	146	182	207	222	202	221
0-14	982.016	965.197	949.923	941.217	936.605	938.089	940.379	944.649	951.402	959.679
15-64	5.297.662	5.287.846	5.267.602	5.239.206	5.206.186	5.180.415	5.154.419	5.130.348	5.104.928	5.079.010
65+	934.279	957.761	981.920	1.006.276	1.035.040	1.061.170	1.085.861	1.108.476	1.132.157	1.160.170
Totale	7.213.957	7.210.804	7.199.445	7.186.699	7.177.831	7.179.674	7.180.659	7.183.473	7.188.487	7.198.859

Tavola 1 segue - Popolazione residente per sesso ed età al 1° gennaio 1992-2001 - Nord-ovest - Femmine

Età	1992	1993	1994	1995	1996	1997	1998	1999	2000	2001
0	55.200	59.736	58.887	57.736	58.334	59.702	61.689	61.431	62.451	63.737
1	56.716	56.340	59.730	58.898	57.929	58.518	59.862	61.372	61.394	62.607
2	56.213	57.258	56.585	59.780	59.025	58.224	58.719	60.029	61.141	61.351
3	56.606	56.661	57.567	56.857	59.961	59.305	58.429	58.988	60.144	60.989
4	54.671	56.885	56.801	57.875	57.285	60.193	59.453	58.680	59.184	60.268
5	55.162	55.045	57.019	57.016	58.272	58.091	60.386	59.653	58.883	59.345
6	58.613	55.353	55.178	57.290	57.293	58.876	58.764	60.604	59.818	59.009
7	59.287	58.891	55.505	55.273	57.589	57.834	59.526	59.636	60.796	59.941
8	61.181	59.406	58.985	55.755	55.488	58.070	58.403	60.200	60.326	60.960
9	63.353	61.353	59.504	59.183	56.090	55.823	58.474	58.919	60.796	61.096
10	64.859	63.589	61.461	59.641	59.445	56.543	56.150	58.996	59.417	61.465
11	66.329	65.250	63.702	61.674	59.837	59.797	57.040	56.558	59.410	60.013
12	69.034	66.742	65.394	63.944	61.963	60.200	60.209	57.567	56.990	59.854
13	75.394	69.269	67.036	65.591	64.253	62.364	60.588	60.599	58.051	57.397
14	81.286	75.514	69.428	67.111	65.842	64.732	62.787	60.962	61.016	58.489
15	86.500	81.413	75.636	69.635	67.336	66.256	65.242	63.225	61.333	61.474
16	95.383	86.640	81.530	75.825	69.927	67.674	66.755	65.810	63.684	61.738
17	100.107	95.536	86.803	81.730	76.040	70.398	68.096	67.307	66.348	64.118
18	102.036	100.220	95.730	87.094	82.002	76.526	71.055	68.667	67.959	66.897
19	105.232	102.315	100.471	96.094	87.568	82.524	77.184	71.850	69.472	68.728
20	108.268	105.580	102.664	100.895	96.643	88.359	83.233	77.959	72.796	70.552
21	109.033	108.837	105.956	103.190	101.472	97.511	89.162	84.097	78.943	73.924
22	114.577	109.706	109.329	106.521	103.880	102.471	98.591	90.233	85.132	80.138
23	113.930	115.089	110.266	109.968	107.216	104.917	103.489	99.657	91.469	86.332
24	117.145	114.456	115.592	110.817	110.574	108.298	106.014	104.547	100.824	92.742
25	123.260	117.666	114.887	116.120	111.431	111.575	109.449	107.144	105.739	102.126
26	124.070	123.659	118.008	115.362	116.728	112.298	112.488	110.640	108.200	107.005
27	125.451	124.367	123.871	118.370	115.915	117.690	113.109	113.486	111.742	109.337
28	118.872	125.690	124.580	124.063	118.723	116.671	118.518	114.023	114.483	112.783
29	114.198	119.016	125.781	124.853	124.337	119.336	117.434	119.440	114.976	115.395
30	112.867	114.340	119.226	125.977	125.120	124.823	119.806	118.218	120.398	115.718
31	109.399	113.139	114.483	119.426	126.116	125.550	125.211	120.268	118.933	121.291
32	107.930	109.698	113.207	114.644	119.565	126.335	125.864	125.525	120.782	119.529
33	104.259	107.931	109.941	113.179	114.766	119.818	126.513	126.202	125.884	121.199
34	104.325	104.228	107.878	109.995	113.218	114.988	120.085	126.713	126.449	126.179
35	103.428	104.204	104.178	107.873	110.086	113.404	115.188	120.307	126.880	126.685
36	102.723	103.379	104.133	104.166	107.867	110.280	113.442	115.414	120.387	126.968
37	102.093	102.640	103.280	103.973	104.116	107.977	110.429	113.561	115.629	120.517
38	99.447	101.953	102.500	103.169	103.844	104.125	107.976	110.502	113.635	115.811
39	100.620	99.304	101.837	102.411	103.128	103.745	104.097	108.005	110.598	113.713
40	101.887	100.548	99.132	101.705	102.342	103.108	103.603	104.073	108.037	110.719
41	106.984	101.796	100.431	99.018	101.576	102.333	103.031	103.455	104.057	108.045
42	109.086	106.937	101.681	100.291	98.868	101.460	102.254	102.995	103.272	104.044
43	115.872	108.919	106.838	101.539	100.196	98.846	101.340	102.178	102.912	103.090
44	114.165	115.592	108.697	106.688	101.400	100.108	98.765	101.165	102.121	102.812
45	117.500	113.925	115.360	108.502	106.520	101.310	99.984	98.711	101.015	102.087
46	88.561	117.106	113.657	115.058	108.308	106.437	101.172	99.915	98.618	100.875
47	97.178	88.321	116.825	113.338	114.730	108.099	106.343	101.080	99.828	98.513
48	97.335	96.868	88.108	116.432	113.026	114.366	107.882	106.207	100.984	99.706
49	100.942	97.036	96.630	87.864	116.073	112.658	113.973	107.645	106.069	100.834
50	104.629	100.576	96.733	96.312	87.633	115.669	112.241	113.600	107.411	105.951
51	114.963	104.325	100.214	96.406	95.973	87.412	115.213	111.833	113.179	107.132
52	115.272	114.595	103.959	99.889	96.052	95.638	87.109	114.743	111.362	112.769

Tavola 1 segue - Popolazione residente per sesso ed età al 1° gennaio 1992-2001 - Nord-ovest - Femmine

Età	1992	1993	1994	1995	1996	1997	1998	1999	2000	2001
53	113.539	114.782	114.185	103.584	99.512	95.733	95.259	86.788	114.239	110.932
54	104.903	113.051	114.303	113.737	103.230	99.170	95.394	94.848	86.474	113.741
55	99.838	104.382	112.472	113.804	113.255	102.875	98.812	95.062	94.444	86.142
56	103.742	99.268	103.818	111.918	113.284	112.869	102.434	98.414	94.662	94.071
57	100.939	103.148	98.707	103.267	111.347	112.807	112.370	102.033	98.017	94.239
58	99.276	100.350	102.602	98.184	102.694	110.742	112.268	111.826	101.616	97.565
59	100.505	98.704	99.690	102.009	97.595	102.073	110.106	111.714	111.313	101.225
60	100.702	99.897	98.113	99.055	101.408	97.045	101.407	109.439	111.090	110.799
61	104.585	100.062	99.240	97.474	98.409	100.755	96.450	100.767	108.720	110.382
62	98.284	103.900	99.376	98.556	96.817	97.724	100.085	95.816	100.043	108.029
63	96.105	97.607	103.139	98.723	97.906	96.143	96.990	99.368	95.255	99.359
64	95.386	95.319	96.797	102.271	98.032	97.199	95.431	96.290	98.633	94.630
65	93.401	94.504	94.483	95.999	101.353	97.290	96.490	94.596	95.513	97.823
66	92.439	92.415	93.536	93.644	95.051	100.438	96.509	95.763	93.804	94.708
67	90.643	91.457	91.454	92.512	92.662	94.139	99.536	95.600	94.942	92.993
68	90.728	89.533	90.388	90.343	91.433	91.649	93.124	98.511	94.645	94.067
69	90.064	89.517	88.397	89.255	89.185	90.325	90.588	92.128	97.515	93.734
70	88.583	88.730	88.225	87.165	88.000	87.907	89.011	89.445	91.080	96.431
71	84.704	87.142	87.213	86.775	85.729	86.756	86.594	87.747	88.235	89.896
72	54.110	83.185	85.633	85.704	85.395	84.332	85.346	85.094	86.345	87.024
73	41.975	52.937	81.438	83.958	84.025	83.877	82.729	83.822	83.621	84.876
74	43.782	40.946	51.753	79.638	82.133	82.312	82.156	80.981	82.227	82.061
75	54.598	42.687	39.865	50.391	77.698	80.297	80.416	80.285	79.277	80.539
76	68.009	53.039	41.435	38.717	48.992	75.611	78.193	78.357	78.356	77.437
77	68.981	65.802	51.396	40.171	37.503	47.594	73.382	75.996	76.120	76.334
78	66.001	66.536	63.459	49.573	38.810	36.229	45.996	70.972	73.627	73.775
79	63.837	63.302	63.851	60.969	47.691	37.227	34.861	44.321	68.385	71.032
80	57.624	60.813	60.336	61.018	58.200	45.689	35.677	33.364	42.505	65.659
81	54.329	54.610	57.601	57.332	57.905	55.470	43.520	33.900	31.793	40.627
82	48.271	51.058	51.337	54.323	54.206	54.858	52.491	41.032	32.044	30.232
83	43.684	44.909	47.571	48.078	50.695	50.837	51.489	49.361	38.430	30.180
84	36.825	40.232	41.503	44.031	44.668	47.222	47.355	47.944	45.911	35.870
85	32.698	33.543	36.733	37.992	40.429	41.230	43.495	43.638	44.169	42.361
86	26.661	29.322	30.221	33.203	34.429	36.663	37.529	39.618	39.832	40.385
87	23.085	23.635	26.098	26.906	29.474	30.884	33.030	33.880	35.694	36.061
88	18.616	20.162	20.679	22.991	23.727	26.131	27.363	29.325	30.103	31.898
89	15.487	15.998	17.346	17.836	19.803	20.624	22.805	23.758	25.522	26.422
90	12.208	13.092	13.485	14.576	15.177	16.897	17.621	19.520	20.398	22.111
91	9.346	10.158	10.848	11.172	12.116	12.788	14.208	14.767	16.377	17.269
92	7.001	7.612	8.302	8.838	9.065	9.900	10.500	11.720	12.056	13.553
93	5.210	5.547	6.031	6.566	7.004	7.298	7.939	8.410	9.331	9.657
94	3.831	4.024	4.293	4.647	5.151	5.548	5.722	6.222	6.527	7.411
95	2.670	2.881	3.022	3.237	3.507	4.001	4.258	4.327	4.745	5.123
96	1.759	1.992	2.173	2.187	2.425	2.628	3.018	3.189	3.176	3.637
97	1.166	1.269	1.423	1.564	1.528	1.744	1.894	2.198	2.335	2.355
98	682	844	881	999	1.080	1.089	1.240	1.347	1.592	1.733
99	424	466	574	602	686	738	749	847	945	1.129
100 e più	616	686	715	814	894	988	1.137	1.184	1.251	1.403
0-14	933.904	917.292	902.782	893.624	888.606	888.272	890.479	894.194	899.817	906.521
15-64	5.307.331	5.288.020	5.262.474	5.230.974	5.193.804	5.166.128	5.138.346	5.112.765	5.086.046	5.058.590
65+	1.494.048	1.524.585	1.553.698	1.583.726	1.617.829	1.649.210	1.677.971	1.703.169	1.728.428	1.757.806
Totale	7.735.283	7.729.897	7.718.954	7.708.324	7.700.239	7.703.610	7.706.796	7.710.128	7.714.291	7.722.917

Tavola 1 segue - Popolazione residente per sesso ed età al 1° gennaio 1992-2001 - Nord-est - Maschi e Femmine

Età	1992	1993	1994	1995	1996	1997	1998	1999	2000	2001
0	80.686	86.009	83.590	83.001	84.050	87.516	89.895	91.286	93.337	96.743
1	82.467	81.499	86.286	83.898	83.591	84.848	88.208	90.133	91.844	94.135
2	81.114	83.157	82.067	86.605	84.346	84.311	85.601	88.938	90.584	92.308
3	80.910	81.500	83.603	82.748	87.105	85.060	85.008	86.455	89.741	91.012
4	77.275	81.464	81.898	84.144	83.600	87.768	85.705	85.694	87.240	90.405
5	78.863	77.617	81.905	82.360	84.862	84.809	88.369	86.444	86.425	87.932
6	83.525	79.324	77.972	82.357	82.981	85.849	85.940	89.204	87.169	87.184
7	83.817	83.862	79.703	78.343	82.937	83.832	86.875	87.265	89.926	87.901
8	86.171	84.252	84.256	80.090	78.841	83.736	84.742	87.997	88.632	90.721
9	89.037	86.580	84.595	84.638	80.663	79.511	84.548	85.737	89.223	90.053
10	91.348	89.451	86.955	84.920	85.196	81.455	80.260	85.495	86.699	90.390
11	93.738	91.622	89.828	87.309	85.440	85.914	82.262	81.113	86.375	87.802
12	98.885	94.058	92.048	90.277	87.792	86.148	86.678	83.181	81.989	87.349
13	108.555	99.247	94.473	92.469	90.784	88.491	86.820	87.479	84.083	82.763
14	114.614	108.826	99.675	94.937	93.064	91.556	89.221	87.594	88.353	85.028
15	122.838	114.875	109.229	100.173	95.579	93.889	92.357	90.032	88.459	89.208
16	132.671	123.166	115.279	109.646	100.765	96.463	94.739	93.237	90.860	89.401
17	144.731	132.929	123.526	115.621	110.186	101.645	97.401	95.628	94.216	91.844
18	146.264	144.892	133.336	123.981	116.161	111.044	102.575	98.442	96.655	95.392
19	150.886	146.634	145.359	133.952	124.729	117.166	112.007	103.837	99.854	97.992
20	156.902	151.419	147.421	146.073	134.944	126.083	118.398	113.388	105.653	101.663
21	156.730	157.541	152.441	148.347	147.201	136.502	127.773	120.085	115.351	107.900
22	162.962	157.354	158.416	153.426	149.592	148.996	138.352	129.808	122.339	117.730
23	162.872	163.715	158.492	159.480	154.872	151.489	151.040	140.674	132.467	124.908
24	166.093	163.643	164.829	159.674	160.972	156.919	153.729	153.395	143.488	135.319
25	173.854	166.749	164.569	166.014	161.134	162.850	159.090	156.098	156.223	146.440
26	175.828	174.348	167.697	165.597	167.513	163.181	164.904	161.549	158.942	159.006
27	180.132	176.284	175.175	168.537	166.933	169.476	165.277	167.051	164.123	161.742
28	170.306	180.274	176.936	175.922	169.608	168.663	171.377	167.478	169.315	166.808
29	164.291	170.571	180.780	177.538	176.856	171.013	170.284	173.446	169.783	171.571
30	163.216	164.530	170.931	181.235	178.306	178.135	172.451	172.115	175.507	171.986
31	156.182	163.385	164.917	171.333	181.901	179.397	179.357	173.890	174.033	177.471
32	155.455	156.263	163.751	165.222	171.956	182.762	180.523	180.768	175.404	175.750
33	147.163	155.495	156.564	164.048	165.699	172.666	183.557	181.684	182.121	176.730
34	147.039	147.237	155.691	156.855	164.408	166.485	173.456	184.441	182.886	183.302
35	145.936	146.950	147.427	155.785	157.218	164.999	167.274	174.228	185.279	183.969
36	141.814	145.971	146.981	147.513	155.978	157.816	165.598	168.098	175.155	186.132
37	140.387	141.775	146.060	146.982	147.738	156.365	158.390	166.211	168.987	175.971
38	137.199	140.350	141.827	146.041	147.086	148.057	156.776	158.988	166.932	169.781
39	137.347	137.151	140.343	141.793	146.171	147.247	148.324	157.148	159.644	167.519
40	137.008	137.318	137.193	140.371	141.817	146.416	147.397	148.698	157.529	160.300
41	144.705	136.919	137.307	137.166	140.396	141.953	146.604	147.545	148.990	157.950
42	145.406	144.612	136.869	137.312	137.215	140.495	142.050	146.774	147.703	149.381
43	153.939	145.245	144.576	136.733	137.339	137.269	140.600	142.134	147.020	147.876
44	153.878	153.709	145.143	144.433	136.713	137.393	137.300	140.669	142.236	147.206
45	164.403	153.539	153.526	144.988	144.378	136.708	137.403	137.369	140.749	142.377
46	114.991	164.123	153.263	153.200	144.790	144.429	136.657	137.420	137.396	140.841
47	133.678	114.771	163.787	152.918	152.956	144.649	144.385	136.586	137.407	137.343
48	136.406	133.339	114.610	163.342	152.601	152.714	144.482	144.383	136.594	137.371
49	135.637	136.036	133.034	114.301	162.927	152.219	152.471	144.328	144.342	136.514
50	138.643	135.253	135.724	132.722	114.032	162.493	151.834	152.078	144.115	144.268
51	147.817	138.210	134.837	135.334	132.358	113.806	162.055	151.416	151.811	143.838
52	146.704	147.353	137.781	134.426	134.971	131.989	113.593	161.534	150.958	151.375

Tavola 1 segue - Popolazione residente per sesso ed età al 1° gennaio 1992-2001 - Nord-est - Maschi e Femmine

Età	1992	1993	1994	1995	1996	1997	1998	1999	2000	2001
53	145.486	146.173	146.857	137.255	134.032	134.617	131.617	113.347	160.971	150.493
54	134.292	144.906	145.626	146.354	136.802	133.503	134.199	131.212	113.081	160.371
55	126.730	133.699	144.279	144.993	145.898	136.336	133.050	133.740	130.767	112.722
56	132.124	126.122	133.065	143.575	144.301	145.339	135.834	132.553	133.291	130.221
57	130.239	131.448	125.503	132.297	142.818	143.652	144.832	135.319	132.038	132.812
58	125.295	129.358	130.733	124.786	131.566	142.069	142.963	144.192	134.762	131.487
59	123.948	124.388	128.554	129.912	124.110	130.704	141.268	142.217	143.540	134.137
60	125.652	122.849	123.430	127.665	129.010	123.352	129.838	140.453	141.390	142.858
61	131.087	124.514	121.845	122.502	126.654	128.106	122.466	128.859	139.570	140.570
62	122.591	129.840	123.473	120.858	121.401	125.602	127.073	121.575	127.828	138.554
63	124.363	121.290	128.523	122.302	119.797	120.384	124.505	125.993	120.634	126.778
64	125.879	122.889	119.904	127.032	121.067	118.577	119.153	123.339	124.910	119.671
65	123.006	124.216	121.300	118.323	125.545	119.720	117.361	117.918	122.172	123.700
66	123.686	121.132	122.453	119.624	116.715	123.939	118.325	116.031	116.572	120.907
67	119.979	121.647	119.207	120.503	117.794	115.037	122.290	116.836	114.621	115.221
68	121.187	117.802	119.562	117.206	118.425	115.916	113.322	120.500	115.205	113.076
69	116.136	118.922	115.514	117.352	115.040	116.251	113.896	111.503	118.681	113.595
70	115.083	113.666	116.513	113.163	115.059	112.732	114.046	111.678	109.643	116.784
71	111.997	112.398	111.175	113.992	110.750	112.623	110.191	111.712	109.483	107.750
72	71.643	109.079	109.608	108.399	111.263	108.118	110.057	107.552	109.228	107.205
73	50.097	69.629	106.137	106.682	105.614	108.411	105.440	107.211	104.894	106.627
74	50.763	48.595	67.477	102.974	103.722	102.725	105.478	102.622	104.344	102.197
75	63.149	49.038	47.004	65.279	99.709	100.617	99.731	102.232	99.556	101.331
76	79.425	60.730	47.232	45.301	62.965	96.286	97.234	96.410	98.878	96.297
77	81.872	76.191	58.148	45.354	43.583	60.514	92.710	93.710	92.981	95.389
78	78.594	78.184	72.642	55.445	43.448	41.775	57.950	88.987	89.918	89.508
79	74.996	74.740	74.319	69.116	52.793	41.388	39.843	55.309	85.041	86.120
80	67.268	70.791	70.643	70.254	65.446	50.024	39.186	37.798	52.550	80.974
81	60.483	63.141	66.415	66.510	66.254	61.598	47.129	36.982	35.742	49.739
82	52.092	56.307	58.843	61.992	62.193	62.111	57.711	44.041	34.646	33.589
83	46.215	48.068	52.024	54.524	57.554	57.841	57.846	53.608	40.991	32.296
84	38.872	42.215	43.965	47.789	50.221	53.090	53.356	53.201	49.433	37.878
85	33.300	35.102	38.153	39.817	43.497	45.877	48.411	48.600	48.533	45.288
86	26.796	29.889	31.434	34.167	35.879	39.250	41.483	43.704	43.876	43.868
87	23.033	23.602	26.422	27.769	30.328	31.929	34.905	36.975	38.980	39.355
88	17.936	19.941	20.397	23.000	24.376	26.597	28.006	30.620	32.659	34.400
89	15.325	15.320	17.063	17.512	19.840	21.072	22.954	24.295	26.574	28.480
90	11.777	12.854	12.768	14.327	14.783	16.815	17.912	19.398	20.661	22.957
91	8.838	9.743	10.587	10.470	11.987	12.368	13.928	14.908	16.189	17.471
92	6.492	7.110	7.847	8.507	8.459	9.808	10.059	11.267	12.176	13.396
93	4.726	5.104	5.592	6.223	6.726	6.852	7.765	8.044	9.049	9.853
94	3.550	3.659	3.963	4.322	4.843	5.279	5.360	6.005	6.260	7.151
95	2.523	2.674	2.751	3.005	3.344	3.737	4.046	4.051	4.564	4.907
96	1.621	1.872	1.977	2.044	2.279	2.527	2.821	2.977	3.056	3.447
97	1.072	1.163	1.370	1.455	1.466	1.605	1.817	2.037	2.185	2.225
98	687	757	831	923	1.046	996	1.118	1.277	1.445	1.612
99	407	463	530	573	610	742	674	765	907	1.064
100 e più	609	644	709	818	876	954	1.044	1.065	1.169	1.292
0-14	1.331.005	1.308.468	1.288.854	1.278.096	1.275.252	1.280.804	1.290.132	1.304.015	1.321.620	1.341.726
15-64	7.239.999	7.221.404	7.207.419	7.187.565	7.163.455	7.154.082	7.148.638	7.145.452	7.143.308	7.142.849
65+	1.805.235	1.846.388	1.882.575	1.914.714	1.954.432	1.987.124	2.015.405	2.041.829	2.072.862	2.106.949
Totale	10.376.239	10.376.260	10.378.848	10.380.375	10.393.139	10.422.010	10.454.175	10.491.296	10.537.790	10.591.524

Tavola 1 segue - Popolazione residente per sesso ed età al 1° gennaio 1992-2001 - Nord-est - Maschi

Età	1992	1993	1994	1995	1996	1997	1998	1999	2000	2001
0	41.199	44.080	42.890	42.699	43.595	44.992	46.164	46.991	47.686	49.649
1	42.240	41.668	44.234	43.028	43.001	44.001	45.338	46.259	47.242	48.101
2	41.480	42.617	41.916	44.400	43.279	43.323	44.400	45.716	46.417	47.452
3	41.543	41.697	42.893	42.264	44.604	43.607	43.707	44.812	46.123	46.619
4	39.626	41.841	41.881	43.166	42.718	44.934	43.950	44.059	45.237	46.439
5	40.360	39.801	42.089	42.114	43.521	43.378	45.238	44.308	44.445	45.568
6	42.835	40.603	39.988	42.343	42.412	44.059	43.969	45.682	44.713	44.817
7	43.021	43.015	40.794	40.168	42.629	42.852	44.609	44.654	46.028	45.088
8	44.176	43.218	43.219	40.987	40.445	43.049	43.312	45.182	45.377	46.444
9	45.205	44.417	43.396	43.403	41.284	40.795	43.469	43.828	45.823	46.140
10	46.727	45.431	44.632	43.574	43.705	41.680	41.197	43.970	44.354	46.410
11	48.223	46.887	45.662	44.838	43.866	44.071	42.130	41.646	44.445	44.936
12	50.711	48.373	47.132	45.902	45.108	44.267	44.481	42.624	42.083	44.925
13	55.364	50.911	48.594	47.380	46.185	45.480	44.635	44.928	43.102	42.495
14	58.456	55.503	51.124	48.803	47.690	46.628	45.901	45.066	45.392	43.583
15	62.756	58.594	55.714	51.375	49.119	48.130	47.087	46.318	45.536	45.850
16	67.827	62.924	58.779	55.933	51.688	49.563	48.580	47.575	46.788	46.011
17	74.103	67.928	63.076	58.905	56.161	52.136	50.028	49.039	48.109	47.346
18	74.412	74.147	68.074	63.246	59.136	56.553	52.603	50.529	49.581	48.726
19	77.327	74.607	74.319	68.329	63.529	59.569	56.943	53.112	51.220	50.217
20	80.165	77.657	74.987	74.603	68.745	64.147	60.112	57.544	53.945	52.085
21	80.042	80.554	78.154	75.492	75.088	69.443	64.928	60.902	58.543	55.085
22	83.649	80.416	81.029	78.596	76.049	75.943	70.330	65.876	62.065	59.829
23	83.501	84.098	81.041	81.538	79.305	76.986	76.930	71.452	67.254	63.457
24	85.092	83.922	84.717	81.638	82.295	80.351	78.058	78.056	72.882	68.677
25	88.951	85.522	84.460	85.259	82.325	83.144	81.409	79.251	79.551	74.441
26	89.977	89.216	86.021	85.034	85.972	83.350	84.112	82.672	80.715	80.929
27	92.035	90.271	89.625	86.421	85.706	86.959	84.355	85.188	83.992	82.199
28	87.118	92.161	90.608	89.971	86.914	86.608	87.897	85.468	86.373	85.385
29	83.763	87.221	92.428	90.863	90.433	87.650	87.419	88.927	86.579	87.530
30	83.512	83.855	87.348	92.602	91.217	91.070	88.376	88.356	90.023	87.653
31	79.869	83.625	83.999	87.496	92.894	91.761	91.733	89.150	89.418	91.061
32	79.429	79.905	83.813	84.157	87.826	93.350	92.341	92.504	89.995	90.356
33	74.857	79.425	80.024	83.920	84.353	88.171	93.727	92.955	93.212	90.697
34	74.624	74.868	79.473	80.072	84.043	84.760	88.569	94.184	93.604	93.828
35	74.014	74.584	74.962	79.482	80.204	84.248	85.154	88.978	94.633	94.180
36	71.680	74.003	74.569	74.993	79.511	80.478	84.507	85.597	89.456	95.048
37	70.861	71.628	74.012	74.532	75.114	79.727	80.765	84.784	86.048	89.887
38	69.404	70.851	71.644	73.970	74.561	75.294	79.921	81.028	85.141	86.504
39	68.649	69.332	70.801	71.629	74.015	74.639	75.459	80.088	81.353	85.400
40	69.109	68.603	69.314	70.813	71.590	74.123	74.704	75.685	80.256	81.673
41	72.249	69.003	68.570	69.247	70.818	71.681	74.231	74.785	75.834	80.494
42	73.020	72.173	68.957	68.557	69.226	70.820	71.696	74.307	74.862	76.068
43	77.198	72.886	72.070	68.815	68.555	69.198	70.851	71.695	74.414	74.941
44	77.063	77.043	72.792	71.922	68.750	68.535	69.160	70.857	71.755	74.505
45	82.235	76.843	76.887	72.688	71.829	68.650	68.480	69.145	70.858	71.817
46	57.184	82.029	76.644	76.678	72.513	71.797	68.548	68.440	69.101	70.886
47	66.796	57.023	81.796	76.409	76.508	72.395	71.683	68.440	68.406	69.030
48	68.080	66.552	56.925	81.484	76.189	76.301	72.259	71.563	68.353	68.334
49	67.249	67.800	66.340	56.722	81.211	75.951	76.087	72.126	71.460	68.228
50	69.033	66.990	67.555	66.118	56.497	80.926	75.708	75.796	71.970	71.351
51	72.961	68.747	66.676	67.277	65.855	56.324	80.647	75.406	75.613	71.723
52	73.001	72.636	68.404	66.374	66.995	65.572	56.157	80.283	75.114	75.313

Tavola 1 segue - Popolazione residente per sesso ed età al 1° gennaio 1992-2001 - Nord-est - Maschi

Età	1992	1993	1994	1995	1996	1997	1998	1999	2000	2001
53	72.005	72.595	72.272	68.001	66.090	66.740	65.311	55.991	79.888	74.772
54	66.344	71.587	72.218	71.856	67.667	65.714	66.397	64.982	55.767	79.488
55	61.613	65.908	71.125	71.765	71.472	67.317	65.398	66.063	64.634	55.517
56	64.583	61.182	65.462	70.630	71.233	71.056	66.900	65.021	65.721	64.219
57	63.236	64.083	60.712	64.889	70.114	70.793	70.627	66.483	64.623	65.356
58	60.919	62.610	63.556	60.211	64.410	69.584	70.281	70.107	66.014	64.225
59	59.486	60.293	61.989	62.978	59.711	63.834	69.033	69.742	69.558	65.552
60	59.937	58.721	59.602	61.325	62.343	59.154	63.243	68.480	69.097	69.021
61	62.102	59.132	58.018	58.927	60.594	61.684	58.487	62.581	67.843	68.520
62	58.051	61.192	58.389	57.327	58.160	59.822	60.972	57.823	61.849	67.137
63	58.009	57.106	60.254	57.551	56.567	57.443	59.063	60.230	57.154	61.131
64	58.251	56.964	56.119	59.205	56.647	55.724	56.612	58.241	59.446	56.450
65	55.596	57.088	55.854	55.017	58.097	55.690	54.840	55.752	57.443	58.568
66	55.628	54.339	55.874	54.696	53.890	56.912	54.679	53.871	54.860	56.552
67	53.041	54.237	53.008	54.523	53.448	52.727	55.739	53.611	52.905	53.939
68	52.995	51.578	52.848	51.659	53.135	52.159	51.563	54.509	52.441	51.810
69	49.326	51.515	50.039	51.399	50.230	51.699	50.809	50.298	53.303	51.318
70	48.544	47.768	49.996	48.533	49.848	48.749	50.276	49.316	49.055	52.062
71	46.837	46.897	46.192	48.392	46.968	48.275	47.124	48.768	47.846	47.838
72	29.860	45.015	45.190	44.478	46.710	45.326	46.614	45.395	47.144	46.379
73	20.496	28.627	43.236	43.438	42.817	44.950	43.688	44.824	43.734	45.536
74	20.867	19.614	27.344	41.331	41.627	41.072	43.162	41.979	43.052	42.108
75	25.466	19.843	18.718	26.058	39.416	39.812	39.305	41.214	40.172	41.226
76	31.342	24.085	18.787	17.731	24.745	37.447	37.835	37.443	39.256	38.217
77	31.571	29.559	22.626	17.706	16.788	23.359	35.426	35.858	35.520	37.252
78	29.952	29.629	27.627	21.139	16.721	15.773	21.998	33.395	33.789	33.671
79	28.303	27.889	27.579	25.762	19.727	15.618	14.749	20.585	31.335	31.762
80	24.679	26.180	25.793	25.463	23.829	18.307	14.456	13.665	19.160	29.236
81	21.270	22.650	23.977	23.737	23.517	21.955	16.879	13.333	12.627	17.745
82	17.739	19.272	20.533	21.844	21.680	21.453	20.041	15.350	12.169	11.626
83	15.115	15.947	17.351	18.495	19.748	19.624	19.505	18.152	13.939	11.107
84	12.146	13.443	14.163	15.461	16.545	17.731	17.590	17.425	16.263	12.550
85	9.882	10.581	11.728	12.389	13.662	14.668	15.717	15.540	15.381	14.396
86	7.819	8.584	9.115	10.161	10.833	11.926	12.851	13.734	13.575	13.472
87	6.275	6.681	7.295	7.753	8.721	9.343	10.271	11.061	11.887	11.820
88	4.794	5.262	5.566	6.142	6.546	7.384	7.917	8.687	9.436	10.075
89	3.939	3.941	4.358	4.620	5.074	5.434	6.105	6.579	7.238	7.933
90	2.853	3.160	3.191	3.521	3.762	4.121	4.416	4.956	5.371	6.069
91	2.053	2.293	2.535	2.528	2.866	3.045	3.242	3.496	3.935	4.340
92	1.499	1.622	1.766	1.914	1.964	2.215	2.374	2.517	2.720	3.092
93	981	1.123	1.220	1.345	1.465	1.534	1.659	1.807	1.961	2.108
94	725	733	816	932	988	1.087	1.145	1.175	1.330	1.468
95	516	526	506	589	680	745	807	819	832	995
96	327	376	383	375	429	489	548	583	584	599
97	198	221	256	270	249	295	330	389	394	415
98	132	136	159	163	182	149	186	221	264	262
99	77	89	87	108	99	125	102	122	149	208
100 e più	127	130	126	133	138	144	157	151	149	172
0-14	681.166	670.062	660.444	655.069	654.042	657.116	662.500	669.725	678.467	688.666
15-64	3.627.331	3.621.015	3.616.323	3.607.825	3.597.747	3.595.168	3.593.878	3.593.805	3.595.606	3.598.132
65+	712.970	730.633	745.842	759.805	777.144	791.342	804.105	816.580	831.219	847.926
Totale	5.021.467	5.021.710	5.022.609	5.022.699	5.028.933	5.043.626	5.060.483	5.080.110	5.105.292	5.134.724

Tavola 1 segue - Popolazione residente per sesso ed età al 1° gennaio 1992-2001 - Nord-est - Femmine

Età	1992	1993	1994	1995	1996	1997	1998	1999	2000	2001
0	39.487	41.929	40.700	40.302	40.455	42.524	43.731	44.295	45.651	47.094
1	40.227	39.831	42.052	40.870	40.590	40.847	42.870	43.874	44.602	46.034
2	39.634	40.540	40.151	42.205	41.067	40.988	41.201	43.222	44.167	44.856
3	39.367	39.803	40.710	40.484	42.501	41.453	41.301	41.643	43.618	44.393
4	37.649	39.623	40.017	40.978	40.882	42.834	41.755	41.635	42.003	43.966
5	38.503	37.816	39.816	40.246	41.341	41.431	43.131	42.136	41.980	42.364
6	40.690	38.721	37.984	40.014	40.569	41.790	41.971	43.522	42.456	42.367
7	40.796	40.847	38.909	38.175	40.308	40.980	42.266	42.611	43.898	42.813
8	41.995	41.034	41.037	39.103	38.396	40.687	41.430	42.815	43.255	44.277
9	43.832	42.163	41.199	41.235	39.379	38.716	41.079	41.909	43.400	43.913
10	44.621	44.020	42.323	41.346	41.491	39.775	39.063	41.525	42.345	43.980
11	45.515	44.735	44.166	42.471	41.574	41.843	40.132	39.467	41.930	42.866
12	48.174	45.685	44.916	44.375	42.684	41.881	42.197	40.557	39.906	42.424
13	53.191	48.336	45.879	45.089	44.599	43.011	42.185	42.551	40.981	40.268
14	56.158	53.323	48.551	46.134	45.374	44.928	43.320	42.528	42.961	41.445
15	60.082	56.281	53.515	48.798	46.460	45.759	45.270	43.714	42.923	43.358
16	64.844	60.242	56.500	53.713	49.077	46.900	46.159	45.662	44.072	43.390
17	70.628	65.001	60.450	56.716	54.025	49.509	47.373	46.589	46.107	44.498
18	71.852	70.745	65.262	60.735	57.025	54.491	49.972	47.913	47.074	46.666
19	73.559	72.027	71.040	65.623	61.200	57.597	55.064	50.725	48.634	47.775
20	76.737	73.762	72.434	71.470	66.199	61.936	58.286	55.844	51.708	49.578
21	76.688	76.987	74.287	72.855	72.113	67.059	62.845	59.183	56.808	52.815
22	79.313	76.938	77.387	74.830	73.543	73.053	68.022	63.932	60.274	57.901
23	79.371	79.617	77.451	77.942	75.567	74.503	74.110	69.222	65.213	61.451
24	81.001	79.721	80.112	78.036	78.677	76.568	75.671	75.339	70.606	66.642
25	84.903	81.227	80.109	80.755	78.809	79.706	77.681	76.847	76.672	71.999
26	85.851	85.132	81.676	80.563	81.541	79.831	80.792	78.877	78.227	78.077
27	88.097	86.013	85.550	82.116	81.227	82.517	80.922	81.863	80.131	79.543
28	83.188	88.113	86.328	85.951	82.694	82.055	83.480	82.010	82.942	81.423
29	80.528	83.350	88.352	86.675	86.423	83.363	82.865	84.519	83.204	84.041
30	79.704	80.675	83.583	88.633	87.089	87.065	84.075	83.759	85.484	84.333
31	76.313	79.760	80.918	83.837	89.007	87.636	87.624	84.740	84.615	86.410
32	76.026	76.358	79.938	81.065	84.130	89.412	88.182	88.264	85.409	85.394
33	72.306	76.070	76.540	80.128	81.346	84.495	89.830	88.729	88.909	86.033
34	72.415	72.369	76.218	76.783	80.365	81.725	84.887	90.257	89.282	89.474
35	71.922	72.366	72.465	76.303	77.014	80.751	82.120	85.250	90.646	89.789
36	70.134	71.968	72.412	72.520	76.467	77.338	81.091	82.501	85.699	91.084
37	69.526	70.147	72.048	72.450	72.624	76.638	77.625	81.427	82.939	86.084
38	67.795	69.499	70.183	72.071	72.525	72.763	76.855	77.960	81.791	83.277
39	68.698	67.819	69.542	70.164	72.156	72.608	72.865	77.060	78.291	82.119
40	67.899	68.715	67.879	69.558	70.227	72.293	72.693	73.013	77.273	78.627
41	72.456	67.916	68.737	67.919	69.578	70.272	72.373	72.760	73.156	77.456
42	72.386	72.439	67.912	68.755	67.989	69.675	70.354	72.467	72.841	73.313
43	76.741	72.359	72.506	67.918	68.784	68.071	69.749	70.439	72.606	72.935
44	76.815	76.666	72.351	72.511	67.963	68.858	68.140	69.812	70.481	72.701
45	82.168	76.696	76.639	72.300	72.549	68.058	68.923	68.224	69.891	70.560
46	57.807	82.094	76.619	76.522	72.277	72.632	68.109	68.980	68.295	69.955
47	66.882	57.748	81.991	76.509	76.448	72.254	72.702	68.146	69.001	68.313
48	68.326	66.787	57.685	81.858	76.412	76.413	72.223	72.820	68.241	69.037
49	68.388	68.236	66.694	57.579	81.716	76.268	76.384	72.202	72.882	68.286
50	69.610	68.263	68.169	66.604	57.535	81.567	76.126	76.282	72.145	72.917
51	74.856	69.463	68.161	68.057	66.503	57.482	81.408	76.010	76.198	72.115
52	73.703	74.717	69.377	68.052	67.976	66.417	57.436	81.251	75.844	76.062

Tavola 1 segue - Popolazione residente per sesso ed età al 1° gennaio 1992-2001 - Nord-est - Femmine

Età	1992	1993	1994	1995	1996	1997	1998	1999	2000	2001
53	73.481	73.578	74.585	69.254	67.942	67.877	66.306	57.356	81.083	75.721
54	67.948	73.319	73.408	74.498	69.135	67.789	67.802	66.230	57.314	80.883
55	65.117	67.791	73.154	73.228	74.426	69.019	67.652	67.677	66.133	57.205
56	67.541	64.940	67.603	72.945	73.068	74.283	68.934	67.532	67.570	66.002
57	67.003	67.365	64.791	67.408	72.704	72.859	74.205	68.836	67.415	67.456
58	64.376	66.748	67.177	64.575	67.156	72.485	72.682	74.085	68.748	67.262
59	64.462	64.095	66.565	66.934	64.399	66.870	72.235	72.475	73.982	68.585
60	65.715	64.128	63.828	66.340	66.667	64.198	66.595	71.973	72.293	73.837
61	68.985	65.382	63.827	63.575	66.060	66.422	63.979	66.278	71.727	72.050
62	64.540	68.648	65.084	63.531	63.241	65.780	66.101	63.752	65.979	71.417
63	66.354	64.184	68.269	64.751	63.230	62.941	65.442	65.763	63.480	65.647
64	67.628	65.925	63.785	67.827	64.420	62.853	62.541	65.098	65.464	63.221
65	67.410	67.128	65.446	63.306	67.448	64.030	62.521	62.166	64.729	65.132
66	68.058	66.793	66.579	64.928	62.825	67.027	63.646	62.160	61.712	64.355
67	66.938	67.410	66.199	65.980	64.346	62.310	66.551	63.225	61.716	61.282
68	68.192	66.224	66.714	65.547	65.290	63.757	61.759	65.991	62.764	61.266
69	66.810	67.407	65.475	65.953	64.810	64.552	63.087	61.205	65.378	62.277
70	66.539	65.898	66.517	64.630	65.211	63.983	63.770	62.362	60.588	64.722
71	65.160	65.501	64.983	65.600	63.782	64.348	63.067	62.944	61.637	59.912
72	41.783	64.064	64.418	63.921	64.553	62.792	63.443	62.157	62.084	60.826
73	29.601	41.002	62.901	63.244	62.797	63.461	61.752	62.387	61.160	61.091
74	29.896	28.981	40.133	61.643	62.095	61.653	62.316	60.643	61.292	60.089
75	37.683	29.195	28.286	39.221	60.293	60.805	60.426	61.018	59.384	60.105
76	48.083	36.645	28.445	27.570	38.220	58.839	59.399	58.967	59.622	58.080
77	50.301	46.632	35.522	27.648	26.795	37.155	57.284	57.852	57.461	58.137
78	48.642	48.555	45.015	34.306	26.727	26.002	35.952	55.592	56.129	55.837
79	46.693	46.851	46.740	43.354	33.066	25.770	25.094	34.724	53.706	54.358
80	42.589	44.611	44.850	44.791	41.617	31.717	24.730	24.133	33.390	51.738
81	39.213	40.491	42.438	42.773	42.737	39.643	30.250	23.649	23.115	31.994
82	34.353	37.035	38.310	40.148	40.513	40.658	37.670	28.691	22.477	21.963
83	31.100	32.121	34.673	36.029	37.806	38.217	38.341	35.456	27.052	21.189
84	26.726	28.772	29.802	32.328	33.676	35.359	35.766	35.776	33.170	25.328
85	23.418	24.521	26.425	27.428	29.835	31.209	32.694	33.060	33.152	30.892
86	18.977	21.305	22.319	24.006	25.046	27.324	28.632	29.970	30.301	30.396
87	16.758	16.921	19.127	20.016	21.607	22.586	24.634	25.914	27.093	27.535
88	13.142	14.679	14.831	16.858	17.830	19.213	20.089	21.933	23.223	24.325
89	11.386	11.379	12.705	12.892	14.766	15.638	16.849	17.716	19.336	20.547
90	8.924	9.694	9.577	10.806	11.021	12.694	13.496	14.442	15.290	16.888
91	6.785	7.450	8.052	7.942	9.121	9.323	10.686	11.412	12.254	13.131
92	4.993	5.488	6.081	6.593	6.495	7.593	7.685	8.750	9.456	10.304
93	3.745	3.981	4.372	4.878	5.261	5.318	6.106	6.237	7.088	7.745
94	2.825	2.926	3.147	3.390	3.855	4.192	4.215	4.830	4.930	5.683
95	2.007	2.148	2.245	2.416	2.664	2.992	3.239	3.232	3.732	3.912
96	1.294	1.496	1.594	1.669	1.850	2.038	2.273	2.394	2.472	2.848
97	874	942	1.114	1.185	1.217	1.310	1.487	1.648	1.791	1.810
98	555	621	672	760	864	847	932	1.056	1.181	1.350
99	330	374	443	465	511	617	572	643	758	856
100 e più	482	514	583	685	738	810	887	914	1.020	1.120
0-14	649.839	638.406	628.410	623.027	621.210	623.688	627.632	634.290	643.153	653.060
15-64	3.612.668	3.600.389	3.591.096	3.579.740	3.565.708	3.558.914	3.554.760	3.551.647	3.547.702	3.544.717
65+	1.092.265	1.115.755	1.136.733	1.154.909	1.177.288	1.195.782	1.211.300	1.225.249	1.241.643	1.259.023
Totale	5.354.772	5.354.550	5.356.239	5.357.676	5.364.206	5.378.384	5.393.692	5.411.186	5.432.498	5.456.800

Tavola 1 segue - Popolazione residente per sesso ed età al 1° gennaio 1992-2001 - Centro - Maschi e Femmine

Età	1992	1993	1994	1995	1996	1997	1998	1999	2000	2001
0	86.887	95.972	93.232	90.756	89.271	90.232	91.006	90.664	93.316	93.073
1	88.325	88.148	96.118	93.166	90.783	89.618	90.371	90.869	90.870	92.674
2	88.338	89.769	88.806	96.282	93.161	90.776	89.917	90.364	90.462	90.903
3	90.090	89.319	90.326	89.487	96.407	93.268	90.827	90.184	90.399	90.461
4	87.549	90.967	89.735	90.964	90.330	96.539	93.161	90.777	90.505	90.612
5	88.798	88.280	91.411	90.245	91.799	91.482	96.649	93.202	90.808	90.903
6	93.323	89.585	88.652	91.899	90.887	93.025	92.671	96.856	93.292	90.895
7	94.297	94.017	90.023	88.993	92.444	91.800	94.202	93.857	97.060	93.469
8	98.700	94.976	94.382	90.457	89.425	93.266	92.730	95.439	95.064	97.381
9	101.107	99.354	95.376	94.872	90.998	90.065	94.150	93.671	96.762	96.385
10	104.746	101.843	99.759	95.769	95.391	91.791	90.719	94.958	94.708	98.185
11	106.299	105.320	102.312	100.172	96.286	96.192	92.618	91.426	95.902	95.817
12	112.351	106.926	105.669	102.744	100.652	96.978	97.049	93.496	92.157	96.827
13	121.284	112.951	107.286	105.982	103.299	101.295	97.738	97.862	94.406	92.964
14	127.133	121.716	113.332	107.708	106.410	104.094	101.993	98.510	98.694	95.348
15	134.535	127.517	121.990	113.689	108.238	107.019	104.970	102.688	99.290	99.597
16	144.444	134.945	127.781	122.279	114.192	108.966	107.680	105.818	103.470	100.101
17	152.701	144.817	135.239	128.023	122.614	114.871	109.757	108.389	106.678	104.308
18	156.183	153.094	145.140	135.523	128.322	123.096	115.629	110.609	109.208	107.750
19	160.154	156.594	153.408	145.481	135.914	128.801	123.743	116.465	111.649	110.283
20	164.571	160.716	156.985	153.835	146.030	136.588	129.571	124.526	117.556	112.967
21	162.741	165.091	161.068	157.416	154.301	146.913	137.397	130.354	125.462	118.887
22	167.626	163.484	165.370	161.329	157.760	155.053	147.843	138.252	131.205	126.701
23	166.265	168.478	163.834	165.788	161.700	158.388	155.833	148.824	139.058	132.352
24	169.079	166.988	168.946	164.243	166.191	162.305	159.187	156.751	149.864	140.556
25	177.269	169.828	167.368	169.424	164.783	166.710	163.044	160.003	157.796	151.613
26	179.062	177.789	170.245	167.733	169.946	165.469	167.297	163.787	161.105	159.297
27	184.099	179.587	178.117	170.556	168.069	170.653	166.106	167.959	164.718	162.454
28	172.408	184.537	179.933	178.210	170.722	168.387	171.285	166.765	168.698	165.848
29	167.257	172.917	184.771	180.113	178.284	170.969	168.802	171.870	167.621	169.799
30	167.083	167.569	173.142	184.748	180.168	178.294	171.296	169.260	172.705	168.789
31	160.170	167.327	167.740	173.314	184.632	180.238	178.601	171.648	169.810	173.829
32	157.387	160.600	167.438	167.686	173.279	184.571	180.384	178.667	172.062	170.716
33	152.565	157.557	160.745	167.366	167.821	173.424	184.540	180.497	178.874	172.693
34	151.471	152.611	157.668	160.764	167.338	167.941	173.585	184.428	180.789	179.333
35	151.174	151.452	152.571	157.565	160.838	167.196	167.999	173.702	184.440	181.222
36	149.377	151.198	151.320	152.413	157.516	160.857	167.102	168.087	173.945	184.640
37	148.852	149.405	151.195	151.078	152.299	157.465	160.945	166.958	168.163	174.328
38	142.994	148.731	149.378	150.989	150.827	152.204	157.426	161.057	166.914	168.383
39	142.542	142.964	148.656	149.159	150.767	150.481	152.076	157.413	161.183	167.100
40	143.860	142.459	142.840	148.325	149.043	150.513	150.168	151.955	157.388	161.425
41	149.396	143.797	142.288	142.602	148.081	148.725	150.413	149.862	151.789	157.426
42	152.293	149.326	143.670	142.018	142.413	147.744	148.588	150.202	149.531	151.659
43	163.603	152.204	149.186	143.465	141.870	142.157	147.388	148.362	149.994	149.386
44	162.700	163.275	151.974	148.940	143.239	141.600	141.947	147.005	148.212	149.828
45	163.255	162.300	162.884	151.588	148.714	142.945	141.351	141.594	146.598	148.037
46	130.002	162.718	161.899	162.305	151.237	148.372	142.641	141.109	141.225	146.309
47	131.506	129.713	162.273	161.324	161.765	150.866	148.074	142.328	140.817	140.936
48	137.960	131.140	129.340	161.584	160.825	161.087	150.419	147.801	141.994	140.557
49	134.882	137.630	130.725	128.915	160.846	160.065	160.393	149.951	147.493	141.787
50	138.069	134.466	137.194	130.240	128.486	160.081	159.307	159.761	149.438	147.144
51	155.592	137.723	133.880	136.609	129.707	127.952	159.213	158.478	159.135	149.030
52	153.597	155.046	137.218	133.334	136.091	129.047	127.401	158.229	157.664	158.481

Tavola 1 segue - Popolazione residente per sesso ed età al 1° gennaio 1992-2001 - Centro - Maschi e Femmine

Età	1992	1993	1994	1995	1996	1997	1998	1999	2000	2001
53	154.455	153.076	154.436	136.679	132.805	135.441	128.341	126.851	157.296	156.904
54	143.456	153.712	152.363	153.804	136.109	132.117	134.795	127.665	126.239	156.418
55	137.066	142.757	152.930	151.682	153.077	135.402	131.306	134.072	126.913	125.691
56	141.593	136.286	141.966	152.111	150.886	152.293	134.746	130.514	133.314	126.150
57	138.231	140.864	135.334	141.151	151.173	150.092	151.328	133.952	129.652	132.490
58	136.964	137.412	139.963	134.508	140.093	150.081	149.080	150.455	133.162	128.829
59	132.603	135.963	136.358	139.057	133.601	139.026	148.896	148.060	149.554	132.335
60	138.463	131.444	134.844	135.350	138.032	132.529	137.852	147.704	147.031	148.568
61	144.472	137.250	130.261	133.641	134.134	136.993	131.365	136.694	146.428	145.973
62	131.702	142.982	135.967	129.021	132.255	132.870	135.785	130.142	135.387	145.208
63	132.255	130.315	141.462	134.571	127.651	130.910	131.442	134.503	128.946	134.105
64	133.596	130.627	128.812	139.828	133.129	126.214	129.390	129.956	133.158	127.636
65	130.295	131.780	128.832	127.185	138.035	131.505	124.540	127.744	128.440	131.712
66	129.312	128.220	129.780	126.955	125.382	136.157	129.748	122.844	126.179	126.984
67	126.308	127.271	126.009	127.641	124.915	123.508	134.090	127.914	121.067	124.458
68	125.613	123.966	124.990	123.835	125.229	122.773	121.504	131.906	125.944	119.208
69	122.727	123.253	121.490	122.607	121.307	122.966	120.507	119.382	129.612	123.994
70	121.520	120.051	120.559	118.894	120.103	118.706	120.348	118.018	117.223	127.352
71	119.742	118.750	117.182	117.766	116.157	117.442	115.906	117.480	115.465	115.012
72	73.881	116.604	115.792	114.282	114.850	113.213	114.573	113.004	114.619	112.792
73	54.667	71.813	113.212	112.739	111.022	111.711	110.083	111.399	110.043	111.674
74	55.424	52.960	69.479	109.769	109.376	107.688	108.463	106.750	108.213	106.835
75	68.165	53.517	51.055	67.090	106.197	105.938	104.027	104.964	103.175	104.906
76	82.268	65.567	51.474	49.109	64.646	102.422	102.193	100.180	101.309	99.689
77	81.804	78.799	62.721	49.321	47.092	62.085	98.245	97.960	96.201	97.599
78	76.473	77.927	75.056	59.783	47.032	45.013	59.281	93.686	93.844	92.253
79	74.342	72.564	73.786	71.356	56.671	44.590	42.803	56.484	89.132	89.666
80	63.894	70.136	68.297	69.600	67.375	53.619	42.098	40.423	53.509	84.552
81	61.515	59.778	65.457	64.088	65.269	63.251	50.299	39.481	37.980	50.458
82	51.126	57.126	55.564	60.894	59.735	60.982	59.032	46.809	36.756	35.623
83	45.850	46.996	52.388	51.234	56.262	55.387	56.461	54.668	43.107	34.103
84	36.894	41.591	42.655	47.733	46.869	51.674	50.734	51.614	50.045	39.618
85	32.579	33.090	37.308	38.335	43.167	42.505	46.928	45.944	46.874	45.539
86	26.747	28.910	29.242	33.173	34.213	38.805	37.983	41.893	41.207	42.143
87	22.116	23.283	25.245	25.577	29.237	30.203	34.314	33.431	36.923	36.564
88	17.276	19.040	20.002	21.786	22.128	25.448	26.194	29.874	29.205	32.394
89	14.817	14.584	16.077	16.988	18.617	18.856	21.760	22.331	25.681	25.286
90	11.001	12.340	12.106	13.327	14.279	15.508	15.718	18.246	18.777	21.848
91	8.799	8.998	10.052	9.769	10.887	11.799	12.719	12.990	15.118	15.591
92	6.613	7.037	7.115	8.035	7.779	8.790	9.444	10.264	10.470	12.388
93	4.714	5.101	5.487	5.537	6.309	6.218	6.889	7.480	8.148	8.263
94	3.581	3.509	3.852	4.226	4.269	4.941	4.829	5.255	5.737	6.371
95	2.487	2.657	2.627	2.836	3.168	3.270	3.720	3.633	3.996	4.393
96	1.563	1.841	1.904	1.900	2.077	2.361	2.430	2.741	2.705	2.993
97	1.123	1.101	1.277	1.352	1.344	1.456	1.622	1.714	1.985	1.994
98	743	770	753	886	918	899	968	1.120	1.242	1.480
99	470	505	508	510	591	632	608	638	818	865
100 e più	641	674	733	762	791	838	897	924	959	1.089
0-14	1.489.227	1.469.143	1.446.419	1.429.496	1.417.543	1.410.421	1.405.801	1.402.135	1.404.405	1.405.897
15-64	7.563.580	7.550.281	7.530.115	7.501.376	7.457.813	7.421.981	7.393.727	7.361.982	7.330.621	7.305.858
65+	1.857.090	1.902.109	1.940.066	1.976.880	2.023.298	2.063.159	2.091.958	2.121.188	2.151.708	2.187.689
Totale	10.909.897	10.921.533	10.916.600	10.907.752	10.898.654	10.895.561	10.891.486	10.885.305	10.886.734	10.899.444

Tavola 1 segue - Popolazione residente per sesso ed età al 1° gennaio 1992-2001 - Centro - Maschi

Età	1992	1993	1994	1995	1996	1997	1998	1999	2000	2001
0	44.653	49.272	47.964	46.508	46.001	46.326	46.749	46.736	48.211	47.861
1	45.430	45.384	49.384	47.924	46.504	46.164	46.376	46.657	46.858	47.875
2	45.371	46.218	45.694	49.460	47.940	46.545	46.314	46.400	46.479	46.884
3	46.182	45.898	46.483	46.001	49.508	47.981	46.593	46.461	46.429	46.474
4	44.788	46.671	46.130	46.849	46.423	49.580	47.862	46.569	46.610	46.507
5	45.463	45.204	46.902	46.376	47.235	46.987	49.657	47.895	46.622	46.825
6	47.584	45.880	45.409	47.161	46.685	47.842	47.573	49.775	47.934	46.701
7	48.406	47.934	46.121	45.591	47.447	47.194	48.415	48.143	49.869	48.020
8	50.685	48.750	48.109	46.344	45.830	47.887	47.668	49.029	48.777	50.043
9	51.780	51.047	48.967	48.354	46.622	46.147	48.321	48.131	49.691	49.425
10	53.564	52.172	51.259	49.177	48.618	47.022	46.474	48.698	48.669	50.406
11	54.424	53.869	52.403	51.469	49.433	49.034	47.447	46.828	49.150	49.225
12	57.626	54.708	54.053	52.613	51.714	49.789	49.454	47.887	47.205	49.620
13	62.224	57.930	54.880	54.198	52.866	52.032	50.190	49.866	48.374	47.636
14	65.130	62.406	58.073	55.071	54.401	53.283	52.396	50.583	50.311	48.839
15	68.796	65.282	62.509	58.234	55.321	54.700	53.728	52.762	50.971	50.774
16	73.572	68.973	65.371	62.611	58.446	55.667	55.033	54.167	53.177	51.391
17	77.850	73.687	69.084	65.443	62.768	58.751	56.024	55.369	54.611	53.612
18	79.426	77.971	73.780	69.200	65.544	62.965	59.072	56.428	55.800	55.172
19	81.312	79.561	78.068	73.866	69.282	65.702	63.224	59.357	56.872	56.282
20	83.900	81.550	79.660	78.185	74.003	69.510	65.936	63.490	59.791	57.443
21	83.137	84.102	81.641	79.749	78.244	74.332	69.706	66.170	63.842	60.319
22	85.209	83.428	84.076	81.577	79.723	78.434	74.597	69.921	66.384	64.356
23	84.212	85.602	83.485	84.126	81.576	79.847	78.552	74.828	70.079	66.788
24	85.094	84.470	85.706	83.496	84.183	81.680	80.108	78.741	75.150	70.608
25	89.440	85.465	84.533	85.805	83.587	84.239	81.869	80.312	79.070	75.900
26	90.515	89.601	85.619	84.574	85.864	83.760	84.356	82.052	80.731	79.685
27	92.587	90.685	89.729	85.674	84.627	86.018	83.914	84.496	82.322	81.274
28	86.427	92.747	90.762	89.658	85.679	84.658	86.129	84.100	84.679	82.658
29	83.859	86.633	92.739	90.730	89.623	85.757	84.639	86.248	84.396	85.017
30	83.977	84.016	86.632	92.661	90.655	89.484	85.773	84.685	86.423	84.791
31	79.973	84.014	84.018	86.617	92.487	90.568	89.576	85.762	84.809	86.836
32	78.746	80.154	83.967	83.866	86.456	92.305	90.529	89.410	85.840	85.167
33	75.993	78.788	80.175	83.784	83.842	86.373	92.215	90.439	89.410	86.008
34	75.410	75.986	78.771	80.104	83.656	83.821	86.364	92.057	90.470	89.571
35	74.985	75.379	75.898	78.619	80.050	83.447	83.743	86.377	91.953	90.604
36	74.077	74.973	75.264	75.734	78.517	79.980	83.276	83.698	86.417	91.993
37	73.208	74.039	74.950	75.078	75.593	78.410	79.918	83.059	83.657	86.541
38	70.783	73.093	73.985	74.771	74.898	75.499	78.347	79.869	82.917	83.720
39	70.491	70.734	73.022	73.765	74.627	74.647	75.388	78.245	79.843	82.901
40	70.995	70.399	70.623	72.808	73.635	74.433	74.376	75.267	78.151	79.881
41	73.802	70.923	70.290	70.444	72.562	73.368	74.330	74.124	75.142	78.144
42	74.990	73.723	70.800	70.066	70.299	72.346	73.205	74.201	73.894	75.037
43	80.454	74.910	73.585	70.627	69.977	70.102	72.084	72.967	74.024	73.773
44	80.095	80.257	74.732	73.370	70.429	69.759	69.934	71.810	72.792	73.901
45	79.713	79.876	80.061	74.480	73.178	70.188	69.535	69.656	71.554	72.614
46	63.412	79.411	79.627	79.718	74.245	72.864	69.916	69.333	69.396	71.331
47	64.272	63.226	79.146	79.260	79.389	74.018	72.617	69.653	69.079	69.155
48	67.239	64.051	63.004	78.729	79.006	78.996	73.717	72.357	69.392	68.887
49	65.737	67.074	63.780	62.730	78.291	78.553	78.557	73.409	72.055	69.206
50	67.222	65.491	66.752	63.461	62.476	77.835	78.082	78.161	73.081	71.746
51	75.194	66.981	65.112	66.373	63.144	62.110	77.268	77.537	77.766	72.810
52	74.719	74.844	66.620	64.726	66.013	62.709	61.745	76.687	77.051	77.364

Tavola 1 segue - Popolazione residente per sesso ed età al 1° gennaio 1992-2001 - Centro - Maschi

Età	1992	1993	1994	1995	1996	1997	1998	1999	2000	2001
53	75.294	74.389	74.440	66.243	64.349	65.626	62.266	61.375	76.109	76.554
54	69.555	74.876	73.909	73.997	65.838	63.896	65.174	61.809	60.974	75.588
55	66.085	69.153	74.401	73.474	73.523	65.358	63.294	64.667	61.305	60.582
56	68.442	65.588	68.615	73.893	72.960	72.969	64.846	62.778	64.188	60.805
57	66.983	67.948	64.993	68.083	73.288	72.467	72.352	64.271	62.199	63.650
58	66.157	66.390	67.350	64.448	67.422	72.631	71.770	71.710	63.723	61.623
59	63.597	65.489	65.690	66.783	63.856	66.735	71.952	71.080	71.063	63.133
60	66.474	62.863	64.749	65.007	66.121	63.193	65.962	71.205	70.396	70.386
61	69.072	65.619	62.069	63.937	64.176	65.414	62.464	65.220	70.397	69.667
62	62.936	68.062	64.729	61.203	63.038	63.308	64.589	61.677	64.371	69.619
63	62.824	62.007	66.976	63.814	60.318	62.138	62.354	63.737	60.867	63.558
64	62.738	61.712	60.963	65.847	62.831	59.343	61.159	61.416	62.821	60.006
65	60.415	61.550	60.512	59.859	64.609	61.720	58.259	60.077	60.396	61.873
66	59.983	59.070	60.252	59.265	58.624	63.389	60.582	57.143	59.030	59.395
67	57.978	58.557	57.667	58.791	57.974	57.368	61.986	59.340	56.018	57.924
68	56.971	56.425	57.062	56.234	57.224	56.562	56.071	60.511	58.068	54.835
69	54.463	55.358	54.904	55.457	54.627	55.778	55.081	54.710	59.012	56.827
70	53.869	52.763	53.634	53.276	53.832	52.937	54.164	53.513	53.306	57.546
71	52.228	52.106	51.013	51.840	51.538	52.149	51.184	52.387	51.901	51.827
72	32.104	50.283	50.242	49.244	50.006	49.757	50.309	49.334	50.634	50.219
73	23.448	30.830	48.268	48.358	47.327	48.098	47.849	48.309	47.528	48.854
74	23.577	22.452	29.448	46.186	46.325	45.326	46.127	45.773	46.294	45.616
75	28.656	22.480	21.331	28.072	44.160	44.281	43.171	44.053	43.609	44.309
76	34.263	27.162	21.298	20.217	26.672	41.964	42.092	40.930	41.897	41.574
77	33.415	32.331	25.604	20.081	19.113	25.255	39.630	39.712	38.658	39.787
78	30.907	31.292	30.305	24.014	18.859	17.997	23.807	37.014	37.378	36.480
79	29.507	28.825	29.108	28.334	22.380	17.542	16.817	22.317	34.542	35.063
80	24.900	27.319	26.617	26.897	26.192	20.797	16.273	15.552	20.737	32.132
81	23.372	22.800	24.958	24.435	24.703	24.069	19.131	14.967	14.353	19.156
82	18.662	21.253	20.807	22.690	22.278	22.563	21.999	17.433	13.628	13.233
83	16.044	16.770	19.029	18.781	20.566	20.197	20.453	19.936	15.652	12.410
84	12.690	14.096	14.837	16.880	16.825	18.473	18.071	18.201	17.816	14.077
85	10.798	11.111	12.267	12.963	14.862	14.857	16.308	15.957	16.097	15.769
86	8.887	9.327	9.506	10.557	11.189	12.981	13.023	14.161	13.955	14.039
87	6.878	7.546	7.833	8.115	9.034	9.530	11.119	11.133	12.127	12.035
88	5.273	5.768	6.320	6.542	6.783	7.556	8.028	9.349	9.459	10.346
89	4.384	4.348	4.681	5.260	5.417	5.581	6.221	6.575	7.821	7.984
90	3.128	3.523	3.529	3.759	4.288	4.318	4.551	5.056	5.342	6.468
91	2.471	2.480	2.779	2.738	2.956	3.451	3.478	3.594	4.103	4.263
92	1.676	1.907	1.880	2.121	2.108	2.318	2.638	2.692	2.795	3.272
93	1.174	1.254	1.440	1.426	1.616	1.613	1.785	2.040	2.038	2.133
94	874	847	936	1.104	1.039	1.219	1.191	1.320	1.488	1.533
95	582	608	624	681	789	781	892	840	967	1.075
96	339	424	421	428	490	574	560	643	605	672
97	229	238	274	289	294	316	372	379	448	410
98	158	158	154	185	194	176	192	232	277	337
99	105	111	98	102	123	125	101	123	169	203
100 e più	136	151	145	152	156	151	136	137	157	197
0-14	763.310	753.343	741.831	733.096	727.227	723.813	721.489	719.658	721.189	722.341
15-64	3.740.980	3.736.195	3.726.460	3.711.448	3.689.615	3.670.913	3.655.564	3.638.149	3.621.404	3.608.431
65+	774.544	793.523	809.783	825.333	845.172	861.769	873.651	885.443	898.305	913.873
Totale	5.278.834	5.283.061	5.278.074	5.269.877	5.262.014	5.256.495	5.250.704	5.243.250	5.240.898	5.244.645

Tavola 1 segue - Popolazione residente per sesso ed età al 1° gennaio 1992-2001 - Centro - Femmine

Età	1992	1993	1994	1995	1996	1997	1998	1999	2000	2001
0	42.234	46.700	45.268	44.248	43.270	43.906	44.257	43.928	45.105	45.212
1	42.895	42.764	46.734	45.242	44.279	43.454	43.995	44.212	44.012	44.799
2	42.967	43.551	43.112	46.822	45.221	44.231	43.603	43.964	43.983	44.019
3	43.908	43.421	43.843	43.486	46.899	45.287	44.234	43.723	43.970	43.987
4	42.761	44.296	43.605	44.115	43.907	46.959	45.299	44.208	43.895	44.105
5	43.335	43.076	44.509	43.869	44.564	44.495	46.992	45.307	44.186	44.078
6	45.739	43.705	43.243	44.738	44.202	45.183	45.098	47.081	45.358	44.194
7	45.891	46.083	43.902	43.402	44.997	44.606	45.787	45.714	47.191	45.449
8	48.015	46.226	46.273	44.113	43.595	45.379	45.062	46.410	46.287	47.338
9	49.327	48.307	46.409	46.518	44.376	43.918	45.829	45.540	47.071	46.960
10	51.182	49.671	48.500	46.592	46.773	44.769	44.245	46.260	46.039	47.779
11	51.875	51.451	49.909	48.703	46.853	47.158	45.171	44.598	46.752	46.592
12	54.725	52.218	51.616	50.131	48.938	47.189	47.595	45.609	44.952	47.207
13	59.060	55.021	52.406	51.784	50.433	49.263	47.548	47.996	46.032	45.328
14	62.003	59.310	55.259	52.637	52.009	50.811	49.597	47.927	48.383	46.509
15	65.739	62.235	59.481	55.455	52.917	52.319	51.242	49.926	48.319	48.823
16	70.872	65.972	62.410	59.668	55.746	53.299	52.647	51.651	50.293	48.710
17	74.851	71.130	66.155	62.580	59.846	56.120	53.733	53.020	52.067	50.696
18	76.757	75.123	71.360	66.323	62.778	60.131	56.557	54.181	53.408	52.578
19	78.842	77.033	75.340	71.615	66.632	63.099	60.519	57.108	54.777	54.001
20	80.671	79.166	77.325	75.650	72.027	67.078	63.635	61.036	57.765	55.524
21	79.604	80.989	79.427	77.667	76.057	72.581	67.691	64.184	61.620	58.568
22	82.417	80.056	81.294	79.752	78.037	76.619	73.246	68.331	64.821	62.345
23	82.053	82.876	80.349	81.662	80.124	78.541	77.281	73.996	68.979	65.564
24	83.985	82.518	83.240	80.747	82.008	80.625	79.079	78.010	74.714	69.948
25	87.829	84.363	82.835	83.619	81.196	82.471	81.175	79.691	78.726	75.713
26	88.547	88.188	84.626	83.159	84.082	81.709	82.941	81.735	80.374	79.612
27	91.512	88.902	88.388	84.882	83.442	84.635	82.192	83.463	82.396	81.180
28	85.981	91.790	89.171	88.552	85.043	83.729	85.156	82.665	84.019	83.190
29	83.398	86.284	92.032	89.383	88.661	85.212	84.163	85.622	83.225	84.782
30	83.106	83.553	86.510	92.087	89.513	88.810	85.523	84.575	86.282	83.998
31	80.197	83.313	83.722	86.697	92.145	89.670	89.025	85.886	85.001	86.993
32	78.641	80.446	83.471	83.820	86.823	92.266	89.855	89.257	86.222	85.549
33	76.572	78.769	80.570	83.582	83.979	87.051	92.325	90.058	89.464	86.685
34	76.061	76.625	78.897	80.660	83.682	84.120	87.221	92.371	90.319	89.762
35	76.189	76.073	76.673	78.946	80.788	83.749	84.256	87.325	92.487	90.618
36	75.300	76.225	76.056	76.679	78.999	80.877	83.826	84.389	87.528	92.647
37	75.644	75.366	76.245	76.000	76.706	79.055	81.027	83.899	84.506	87.787
38	72.211	75.638	75.393	76.218	75.929	76.705	79.079	81.188	83.997	84.663
39	72.051	72.230	75.634	75.394	76.140	75.834	76.688	79.168	81.340	84.199
40	72.865	72.060	72.217	75.517	75.408	76.080	75.792	76.688	79.237	81.544
41	75.594	72.874	71.998	72.158	75.519	75.357	76.083	75.738	76.647	79.282
42	77.303	75.603	72.870	71.952	72.114	75.398	75.383	76.001	75.637	76.622
43	83.149	77.294	75.601	72.838	71.893	72.055	75.304	75.395	75.970	75.613
44	82.605	83.018	77.242	75.570	72.810	71.841	72.013	75.195	75.420	75.927
45	83.542	82.424	82.823	77.108	75.536	72.757	71.816	71.938	75.044	75.423
46	66.590	83.307	82.272	82.587	76.992	75.508	72.725	71.776	71.829	74.978
47	67.234	66.487	83.127	82.064	82.376	76.848	75.457	72.675	71.738	71.781
48	70.721	67.089	66.336	82.855	81.819	82.091	76.702	75.444	72.602	71.670
49	69.145	70.556	66.945	66.185	82.555	81.512	81.836	76.542	75.438	72.581
50	70.847	68.975	70.442	66.779	66.010	82.246	81.225	81.600	76.357	75.398
51	80.398	70.742	68.768	70.236	66.563	65.842	81.945	80.941	81.369	76.220
52	78.878	80.202	70.598	68.608	70.078	66.338	65.656	81.542	80.613	81.117

Tavola 1 segue - Popolazione residente per sesso ed età al 1° gennaio 1992-2001 - Centro - Femmine

Età	1992	1993	1994	1995	1996	1997	1998	1999	2000	2001
53	79.161	78.687	79.996	70.436	68.456	69.815	66.075	65.476	81.187	80.350
54	73.901	78.836	78.454	79.807	70.271	68.221	69.621	65.856	65.265	80.830
55	70.981	73.604	78.529	78.208	79.554	70.044	68.012	69.405	65.608	65.109
56	73.151	70.698	73.351	78.218	77.926	79.324	69.900	67.736	69.126	65.345
57	71.248	72.916	70.341	73.068	77.885	77.625	78.976	69.681	67.453	68.840
58	70.807	71.022	72.613	70.060	72.671	77.450	77.310	78.745	69.439	67.206
59	69.006	70.474	70.668	72.274	69.745	72.291	76.944	76.980	78.491	69.202
60	71.989	68.581	70.095	70.343	71.911	69.336	71.890	76.499	76.635	78.182
61	75.400	71.631	68.192	69.704	69.958	71.579	68.901	71.474	76.031	76.306
62	68.766	74.920	71.238	67.818	69.217	69.562	71.196	68.465	71.016	75.589
63	69.431	68.308	74.486	70.757	67.333	68.772	69.088	70.766	68.079	70.547
64	70.858	68.915	67.849	73.981	70.298	66.871	68.231	68.540	70.337	67.630
65	69.880	70.230	68.320	67.326	73.426	69.785	66.281	67.667	68.044	69.839
66	69.329	69.150	69.528	67.690	66.758	72.768	69.166	65.701	67.149	67.589
67	68.330	68.714	68.342	68.850	66.941	66.140	72.104	68.574	65.049	66.534
68	68.642	67.541	67.928	67.601	68.005	66.211	65.433	71.395	67.876	64.373
69	68.264	67.895	66.586	67.150	66.680	67.188	65.426	64.672	70.600	67.167
70	67.651	67.288	66.925	65.618	66.271	65.769	66.184	64.505	63.917	69.806
71	67.514	66.644	66.169	65.926	64.619	65.293	64.722	65.093	63.564	63.185
72	41.777	66.321	65.550	65.038	64.844	63.456	64.264	63.670	63.985	62.573
73	31.219	40.983	64.944	64.381	63.695	63.613	62.234	63.090	62.515	62.820
74	31.847	30.508	40.031	63.583	63.051	62.362	62.336	60.977	61.919	61.219
75	39.509	31.037	29.724	39.018	62.037	61.657	60.856	60.911	59.566	60.597
76	48.005	38.405	30.176	28.892	37.974	60.458	60.101	59.250	59.412	58.115
77	48.389	46.468	37.117	29.240	27.979	36.830	58.615	58.248	57.543	57.812
78	45.566	46.635	44.751	35.769	28.173	27.016	35.474	56.672	56.466	55.773
79	44.835	43.739	44.678	43.022	34.291	27.048	25.986	34.167	54.590	54.603
80	38.994	42.817	41.680	42.703	41.183	32.822	25.825	24.871	32.772	52.420
81	38.143	36.978	40.499	39.653	40.566	39.182	31.168	24.514	23.627	31.302
82	32.464	35.873	34.757	38.204	37.457	38.419	37.033	29.376	23.128	22.390
83	29.806	30.226	33.359	32.453	35.696	35.190	36.008	34.732	27.455	21.693
84	24.204	27.495	27.818	30.853	30.044	33.201	32.663	33.413	32.229	25.541
85	21.781	21.979	25.041	25.372	28.305	27.648	30.620	29.987	30.777	29.770
86	17.860	19.583	19.736	22.616	23.024	25.824	24.960	27.732	27.252	28.104
87	15.238	15.737	17.412	17.462	20.203	20.673	23.195	22.298	24.796	24.529
88	12.003	13.272	13.682	15.244	15.345	17.892	18.166	20.525	19.746	22.048
89	10.433	10.236	11.396	11.728	13.200	13.275	15.539	15.756	17.860	17.302
90	7.873	8.817	8.577	9.568	9.991	11.190	11.167	13.190	13.435	15.380
91	6.328	6.518	7.273	7.031	7.931	8.348	9.241	9.396	11.015	11.328
92	4.937	5.130	5.235	5.914	5.671	6.472	6.806	7.572	7.675	9.116
93	3.540	3.847	4.047	4.111	4.693	4.605	5.104	5.440	6.110	6.130
94	2.707	2.662	2.916	3.122	3.230	3.722	3.638	3.935	4.249	4.838
95	1.905	2.049	2.003	2.155	2.379	2.489	2.828	2.793	3.029	3.318
96	1.224	1.417	1.483	1.472	1.587	1.787	1.870	2.098	2.100	2.321
97	894	863	1.003	1.063	1.050	1.140	1.250	1.335	1.537	1.584
98	585	612	599	701	724	723	776	888	965	1.143
99	365	394	410	408	468	507	507	515	649	662
100 e più	505	523	588	610	635	687	761	787	802	892
0-14	725.917	715.800	704.588	696.400	690.316	686.608	684.312	682.477	683.216	683.556
15-64	3.822.600	3.814.086	3.803.655	3.789.928	3.768.198	3.751.068	3.738.163	3.723.833	3.709.217	3.697.427
65+	1.082.546	1.108.586	1.130.283	1.151.547	1.178.126	1.201.390	1.218.307	1.235.745	1.253.403	1.273.816
Totale	5.631.063	5.638.472	5.638.526	5.637.875	5.636.640	5.639.066	5.640.782	5.642.055	5.645.836	5.654.799

Tavola 1 segue - Popolazione residente per sesso ed età al 1° gennaio 1992-2001 - Mezzogiorno - Maschi e Femmine

Età	1992	1993	1994	1995	1996	1997	1998	1999	2000	2001
0	229.863	265.168	250.967	240.110	229.734	230.353	224.738	217.935	216.309	212.025
1	235.801	230.997	263.499	249.004	237.483	227.473	225.726	219.504	214.546	214.045
2	243.480	236.978	232.303	262.232	247.128	235.048	225.677	222.959	216.200	211.593
3	245.697	244.013	238.010	233.594	260.293	244.718	232.603	224.025	220.445	212.566
4	244.577	246.270	244.729	239.134	235.399	258.014	242.388	230.441	222.493	217.799
5	246.907	244.798	246.992	245.352	240.800	237.889	255.770	240.226	228.392	220.863
6	254.829	247.451	245.060	247.495	246.027	242.917	241.030	253.598	238.174	226.208
7	262.075	255.219	248.050	245.347	248.200	247.160	245.504	243.591	251.594	235.994
8	267.036	262.509	255.729	248.565	245.581	249.240	248.624	247.594	245.904	249.418
9	278.335	267.253	262.907	256.133	249.175	245.974	250.689	249.684	249.552	248.358
10	284.707	278.660	267.566	263.327	256.647	250.242	246.611	251.790	250.686	251.620
11	289.667	284.491	279.103	267.868	263.707	257.483	251.650	246.939	252.746	251.561
12	298.187	289.465	284.643	279.493	268.223	264.377	258.500	252.608	247.181	253.802
13	311.835	297.991	289.406	284.868	279.966	268.836	265.264	259.292	253.490	247.497
14	319.661	311.331	297.934	289.579	284.925	280.626	269.567	265.801	259.859	254.486
15	336.100	318.968	310.891	297.799	289.723	285.180	281.571	270.004	266.310	260.588
16	346.699	335.112	318.382	310.357	297.536	290.052	285.612	282.073	270.319	266.829
17	359.768	345.642	334.347	317.727	309.646	297.264	290.452	285.715	282.568	270.708
18	356.675	358.061	344.689	333.304	316.685	308.538	296.937	290.469	285.597	282.850
19	356.859	354.106	356.498	343.408	331.701	315.055	307.105	296.049	289.807	284.821
20	361.037	353.376	351.721	354.277	341.106	329.101	312.785	304.892	294.271	288.551
21	351.125	356.330	350.234	348.702	350.869	338.029	325.944	309.788	301.723	291.885
22	356.933	346.466	352.969	347.024	344.665	346.632	334.468	322.027	305.997	298.137
23	348.315	352.531	342.907	349.503	343.058	340.255	342.290	330.241	317.505	301.882
24	348.491	344.081	349.209	339.736	345.660	338.700	335.589	337.312	325.557	312.725
25	348.579	344.450	341.119	346.320	336.131	341.198	334.063	330.582	331.940	320.693
26	345.350	345.354	341.576	338.234	342.917	332.056	336.932	329.047	325.109	326.666
27	350.210	342.350	342.947	338.854	335.075	338.992	328.201	332.181	323.989	319.950
28	327.108	347.475	340.240	340.795	335.972	331.421	335.163	323.969	327.267	319.014
29	321.105	324.931	345.542	338.164	338.450	332.535	327.822	331.154	319.341	322.398
30	314.891	319.121	323.389	343.669	336.008	335.435	329.103	324.035	326.750	315.024
31	305.706	312.972	317.743	321.950	341.498	333.446	332.555	325.551	319.982	322.599
32	296.812	304.082	311.790	316.658	320.423	338.974	330.993	329.661	321.716	316.210
33	284.944	295.679	303.001	310.829	315.300	318.678	336.615	328.395	326.582	318.139
34	284.323	283.822	294.837	302.198	309.725	313.737	316.989	334.159	325.634	323.672
35	280.180	283.260	283.029	294.115	301.289	308.466	312.429	315.305	331.697	323.088
36	279.120	279.092	282.458	282.280	293.256	300.337	307.471	310.931	313.499	329.242
37	278.427	278.352	278.370	281.711	281.248	292.287	299.680	306.279	309.293	311.770
38	260.393	277.579	277.762	277.700	280.743	280.066	291.521	298.696	304.953	307.747
39	258.584	259.693	276.957	277.212	276.807	279.509	279.148	290.473	297.637	303.645
40	259.403	257.831	259.165	276.324	276.534	275.665	278.446	278.035	289.351	296.595
41	268.880	258.724	257.356	258.624	275.517	275.761	274.613	277.202	276.832	288.310
42	269.720	268.115	258.252	256.834	257.968	274.534	274.939	273.486	275.902	275.667
43	280.894	268.844	267.488	257.825	256.112	257.094	273.557	274.028	272.211	274.571
44	271.839	279.863	268.159	266.924	257.282	255.286	256.349	272.568	272.973	271.007
45	264.921	270.815	279.032	267.426	266.261	256.705	254.542	255.473	271.446	271.999
46	224.237	263.818	269.983	278.151	266.619	265.479	256.195	253.602	254.541	270.286
47	209.600	223.402	262.904	269.047	277.105	265.556	264.680	255.473	252.628	253.642
48	213.089	208.887	222.714	262.043	267.888	275.793	264.524	263.847	254.712	251.716
49	215.704	212.279	208.196	222.026	260.878	266.397	274.583	263.443	262.871	254.049
50	210.938	214.781	211.607	207.470	221.167	259.468	264.920	273.220	262.226	261.960
51	238.869	209.979	214.131	210.872	206.636	220.113	258.129	263.480	271.814	260.989
52	236.259	237.847	209.295	213.286	210.045	205.654	219.115	256.659	261.955	270.323

Tavola 1 segue - Popolazione residente per sesso ed età al 1° gennaio 1992-2001 - Mezzogiorno - Maschi e Femmine

Età	1992	1993	1994	1995	1996	1997	1998	1999	2000	2001
53	225.824	235.256	236.833	208.492	212.309	209.156	204.669	218.036	255.129	260.259
54	217.432	224.614	234.323	235.807	207.679	211.259	208.197	203.595	216.909	253.665
55	215.466	216.280	223.597	233.245	234.683	206.748	210.121	207.213	202.485	215.777
56	219.913	214.137	215.086	222.536	232.108	233.526	205.835	208.870	206.106	201.294
57	220.037	218.667	212.954	213.817	221.287	230.881	232.346	204.796	207.581	204.944
58	223.674	218.662	217.292	211.666	212.392	219.886	229.670	230.999	203.620	206.264
59	216.274	222.043	217.319	215.904	210.256	210.681	218.479	228.320	229.476	202.488
60	217.891	214.498	220.392	215.693	214.413	208.550	209.017	216.879	226.808	227.937
61	232.276	216.024	212.621	218.620	214.004	212.838	206.902	207.284	215.168	225.160
62	209.755	229.852	213.992	210.666	216.637	212.061	211.130	205.079	205.411	213.271
63	209.081	207.320	227.319	211.683	208.640	214.505	209.990	209.276	203.088	203.225
64	206.081	206.311	204.741	224.623	209.378	206.373	212.110	207.799	207.314	201.002
65	203.182	203.055	203.412	202.142	221.753	206.906	203.907	209.552	205.462	205.295
66	195.261	199.828	199.798	200.346	199.300	218.527	204.472	201.168	206.835	202.822
67	192.055	191.810	196.227	196.243	197.150	196.142	215.306	201.621	198.331	204.009
68	184.599	188.336	188.185	192.436	192.515	193.650	192.810	211.621	198.662	195.379
69	180.098	180.625	184.328	184.273	188.498	188.369	189.811	189.300	207.663	195.456
70	167.400	175.837	176.565	180.004	180.241	184.230	184.158	185.679	185.533	203.713
71	168.601	163.164	171.460	172.161	175.511	175.779	179.705	179.523	181.294	181.605
72	107.613	163.806	158.641	166.685	167.546	170.779	171.167	174.696	174.643	176.874
73	84.719	104.369	158.663	153.864	161.770	162.644	165.754	166.150	169.464	169.717
74	87.382	81.737	100.865	153.328	148.838	156.505	157.395	160.313	160.822	164.124
75	103.334	84.093	78.594	97.190	147.626	143.764	151.077	151.755	154.682	155.535
76	120.971	99.012	80.509	75.284	93.391	141.510	138.353	145.068	145.798	148.681
77	113.195	115.287	94.242	76.801	71.898	89.390	135.174	132.671	138.943	139.616
78	112.489	107.350	109.445	89.393	72.990	68.331	85.157	128.349	126.595	132.594
79	104.203	106.044	101.271	103.129	84.344	68.940	64.732	80.615	121.643	120.399
80	87.728	97.341	99.121	94.869	96.960	79.251	64.850	60.753	75.962	114.540
81	85.429	81.343	90.329	92.102	88.525	90.540	74.104	60.411	56.812	71.366
82	71.462	78.606	74.744	83.228	85.450	81.981	83.822	68.550	55.926	52.737
83	63.304	64.956	71.460	68.300	76.293	78.518	75.364	76.966	63.019	51.558
84	50.290	56.910	58.272	64.326	61.973	69.387	71.614	68.410	70.018	57.458
85	43.972	44.595	50.486	51.858	57.663	55.818	62.566	64.488	61.626	63.250
86	36.206	38.471	38.985	44.266	45.796	51.102	49.729	55.660	57.409	54.856
87	28.711	31.021	33.135	33.720	38.577	39.973	44.841	43.553	48.872	50.631
88	22.513	24.171	26.205	28.107	28.821	33.224	34.460	38.781	37.985	42.553
89	19.190	18.781	20.034	21.839	23.676	24.399	28.188	29.168	33.205	32.572
90	14.447	15.627	15.347	16.301	17.979	19.492	20.254	23.335	24.474	28.021
91	11.709	11.664	12.452	12.204	13.105	14.593	15.822	16.403	19.092	20.179
92	8.706	9.236	9.097	9.811	9.675	10.387	11.599	12.578	13.256	15.374
93	6.446	6.695	7.077	6.942	7.669	7.544	7.953	9.046	9.984	10.490
94	4.598	4.871	4.969	5.312	5.228	5.893	5.709	6.052	7.001	7.759
95	3.250	3.387	3.625	3.620	3.874	3.973	4.488	4.209	4.604	5.421
96	2.144	2.333	2.443	2.490	2.542	2.854	2.972	3.352	3.139	3.536
97	1.425	1.539	1.651	1.671	1.715	1.826	2.037	2.170	2.436	2.323
98	973	981	1.038	1.097	1.149	1.215	1.221	1.401	1.622	1.762
99	641	647	658	693	733	758	763	782	1.055	1.245
100 e più	853	900	956	992	983	1.053	1.092	1.121	1.184	1.430
0-14	4.012.657	3.962.594	3.906.898	3.852.101	3.793.288	3.740.350	3.684.341	3.625.987	3.567.571	3.507.835
15-64	13.835.791	13.861.734	13.897.358	13.922.130	13.909.289	13.895.912	13.884.496	13.847.650	13.803.600	13.755.233
65+	2.689.099	2.758.428	2.824.289	2.887.027	2.971.757	3.039.247	3.102.426	3.165.270	3.225.051	3.284.880
Totale	20.537.547	20.582.756	20.628.545	20.661.258	20.674.334	20.675.509	20.671.263	20.638.907	20.596.222	20.547.948

Tavola 1 segue - Popolazione residente per sesso ed età al 1° gennaio 1992-2001 - Mezzogiorno - Maschi

Età	1992	1993	1994	1995	1996	1997	1998	1999	2000	2001
0	118.232	136.179	129.162	123.719	117.936	118.389	115.741	111.923	110.809	109.014
1	120.453	118.729	135.292	128.061	122.255	116.701	116.029	112.995	110.093	109.485
2	124.524	121.197	119.429	134.622	127.036	120.948	115.721	114.499	111.197	108.544
3	125.794	124.815	121.723	120.129	133.591	125.842	119.617	114.814	113.135	109.273
4	125.111	126.025	125.189	122.308	121.099	132.331	124.590	118.435	113.975	111.772
5	126.301	125.226	126.404	125.573	123.340	122.430	131.126	123.442	117.314	113.053
6	130.129	126.555	125.386	126.690	125.939	124.423	124.091	129.918	122.308	116.120
7	133.774	130.356	126.878	125.550	127.113	126.536	125.790	125.511	128.810	121.172
8	136.466	133.956	130.634	127.145	125.674	127.663	127.345	126.863	126.722	127.651
9	141.723	136.557	134.166	130.867	127.492	125.912	128.434	127.905	127.870	128.082
10	145.163	141.914	136.727	134.396	131.146	128.089	126.310	129.046	128.412	129.024
11	147.666	145.036	142.173	136.927	134.580	131.616	128.806	126.543	129.550	128.903
12	151.783	147.594	145.095	142.423	137.170	134.937	132.176	129.348	126.745	130.136
13	158.492	151.677	147.570	145.191	142.762	137.528	135.448	132.568	129.786	126.966
14	162.460	158.261	151.680	147.662	145.188	143.122	137.922	135.711	132.895	130.329
15	171.015	162.060	158.020	151.555	147.744	145.273	143.704	138.139	135.989	133.296
16	176.299	170.476	161.729	157.699	151.410	147.923	145.472	143.982	138.283	136.302
17	182.125	175.745	169.982	161.356	157.288	151.257	148.072	145.479	144.296	138.503
18	180.443	181.275	175.161	169.364	160.771	156.767	151.121	148.094	145.370	144.463
19	180.948	179.089	180.380	174.435	168.579	159.910	156.155	150.728	147.833	145.031
20	182.438	178.826	177.714	179.071	173.112	167.143	158.732	154.993	149.766	147.167
21	177.119	179.397	176.789	175.770	177.003	171.264	165.277	156.972	153.227	148.377
22	179.306	174.152	177.233	174.753	173.313	174.552	169.123	162.984	154.773	151.106
23	174.394	176.472	171.825	175.137	172.342	170.823	172.067	166.548	160.311	152.283
24	174.089	171.874	174.386	169.907	172.809	169.834	168.168	169.206	163.757	157.592
25	173.307	171.696	170.108	172.765	167.814	170.327	167.183	165.336	166.119	160.872
26	170.894	171.487	170.087	168.415	170.894	165.472	167.925	164.307	162.200	163.113
27	173.751	169.173	170.121	168.649	166.697	168.760	163.229	165.174	161.414	159.269
28	161.014	172.224	168.030	168.925	167.067	164.640	166.590	160.690	162.340	158.594
29	158.102	159.765	171.217	166.974	167.625	165.188	162.762	164.250	157.993	159.562
30	155.178	156.856	159.020	170.272	165.803	165.949	163.328	160.680	161.821	155.554
31	150.558	154.080	156.167	158.336	169.082	164.453	164.337	161.365	158.364	159.481
32	146.900	149.649	153.380	155.565	157.508	167.754	163.126	162.652	159.230	156.194
33	140.298	146.209	149.099	152.771	154.865	156.647	166.476	161.622	160.901	157.254
34	140.247	139.668	145.774	148.670	152.122	153.998	155.799	165.077	160.026	159.211
35	137.829	139.632	139.252	145.383	148.141	151.413	153.336	154.774	163.726	158.582
36	138.559	137.247	139.252	138.919	144.889	147.451	150.754	152.455	153.741	162.345
37	137.601	138.120	136.860	138.874	138.358	144.271	146.992	150.015	151.543	152.799
38	129.048	137.077	137.735	136.506	138.337	137.740	143.814	146.305	149.179	150.600
39	128.105	128.640	136.754	137.389	136.010	137.684	137.281	143.189	145.574	148.385
40	128.902	127.694	128.343	136.347	137.004	135.404	137.152	136.684	142.566	144.901
41	133.822	128.465	127.378	128.048	135.890	136.522	134.813	136.488	136.067	141.884
42	134.256	133.358	128.128	127.034	127.648	135.325	136.011	134.184	135.761	135.472
43	139.748	133.750	132.995	127.817	126.559	127.149	134.735	135.464	133.504	135.014
44	135.339	139.167	133.337	132.570	127.391	126.025	126.744	134.122	134.785	132.811
45	131.843	134.724	138.643	132.888	132.075	126.952	125.548	126.259	133.393	134.211
46	111.764	131.174	134.245	138.100	132.419	131.524	126.526	124.956	125.698	132.700
47	104.201	111.285	130.621	133.709	137.442	131.789	130.929	126.013	124.309	125.174
48	105.099	103.745	110.819	130.035	133.043	136.667	131.162	130.345	125.438	123.701
49	106.322	104.532	103.305	110.352	129.313	132.181	135.931	130.514	129.664	124.912
50	103.426	105.676	104.087	102.819	109.807	128.452	131.319	135.091	129.768	129.013
51	116.892	102.737	105.231	103.554	102.226	109.124	127.616	130.459	134.215	129.012
52	115.607	116.219	102.226	104.644	102.971	101.582	108.446	126.690	129.502	133.280

Tavola 1 segue - Popolazione residente per sesso ed età al 1° gennaio 1992-2001 - Mezzogiorno - Maschi

Età	1992	1993	1994	1995	1996	1997	1998	1999	2000	2001
53	109.658	114.929	115.534	101.648	103.980	102.318	100.889	107.682	125.715	128.538
54	105.242	108.845	114.281	114.851	101.059	103.199	101.674	100.144	106.922	124.767
55	103.679	104.439	108.146	113.545	114.062	100.353	102.370	101.000	99.404	106.181
56	105.859	102.812	103.644	107.432	112.791	113.236	99.642	101.506	100.235	98.619
57	105.437	105.016	102.000	102.815	106.582	111.949	112.367	98.866	100.592	99.432
58	107.203	104.544	104.098	101.171	101.907	105.603	111.090	111.431	97.970	99.709
59	102.923	106.134	103.630	103.162	100.250	100.834	104.666	110.176	110.388	97.177
60	103.700	101.739	105.097	102.581	102.155	99.173	99.787	103.592	109.150	109.307
61	110.127	102.433	100.562	103.915	101.455	101.088	98.101	98.686	102.457	108.032
62	98.920	108.508	101.102	99.306	102.629	100.214	99.873	96.898	97.536	101.189
63	98.427	97.329	106.899	99.569	98.024	101.268	98.873	98.664	95.705	96.225
64	97.038	96.630	95.689	105.122	98.008	96.609	99.714	97.443	97.353	94.416
65	95.051	95.068	94.771	93.965	103.298	96.353	94.979	98.103	95.950	96.044
66	90.687	92.919	92.989	92.819	92.192	101.235	94.697	93.237	96.414	94.281
67	88.374	88.502	90.649	90.786	90.779	90.240	99.134	92.791	91.452	94.599
68	83.613	86.040	86.216	88.262	88.439	88.591	88.114	96.756	90.793	89.616
69	79.666	81.093	83.526	83.753	85.810	85.871	86.142	85.904	94.191	88.712
70	73.324	77.181	78.600	80.872	81.234	83.196	83.246	83.525	83.563	91.754
71	73.395	70.848	74.635	75.949	78.096	78.416	80.439	80.482	80.761	81.223
72	46.443	70.646	68.196	71.808	73.225	75.267	75.634	77.428	77.554	78.036
73	36.189	44.551	67.711	65.466	68.987	70.336	72.222	72.633	74.375	74.687
74	37.660	34.459	42.558	64.786	62.537	66.012	67.319	69.040	69.460	71.235
75	44.285	35.811	32.704	40.580	61.658	59.718	62.928	64.096	65.758	66.439
76	51.673	41.978	33.823	30.911	38.504	58.355	56.674	59.607	60.798	62.351
77	48.432	48.621	39.491	31.875	29.116	36.379	54.960	53.603	56.386	57.390
78	47.593	45.318	45.539	36.935	29.882	27.213	34.063	51.405	50.419	52.969
79	44.048	44.231	42.037	42.260	34.309	27.756	25.393	31.711	48.005	47.190
80	36.151	40.580	40.761	38.747	39.078	31.763	25.684	23.382	29.385	44.388
81	35.168	32.965	36.995	37.310	35.527	35.837	29.237	23.516	21.496	27.180
82	28.725	31.785	29.771	33.524	34.139	32.308	32.604	26.609	21.419	19.634
83	24.813	25.691	28.466	26.707	30.147	30.827	29.160	29.467	24.019	19.419
84	19.067	21.907	22.623	25.101	23.745	26.889	27.666	25.914	26.332	21.444
85	16.546	16.589	19.039	19.717	22.035	20.954	23.668	24.427	22.910	23.279
86	13.515	14.193	14.240	16.346	17.061	19.048	18.163	20.620	21.255	19.895
87	10.208	11.294	11.992	12.050	13.889	14.504	16.341	15.488	17.686	18.390
88	7.970	8.417	9.418	9.940	10.051	11.672	12.224	13.767	13.148	15.027
89	6.630	6.548	6.853	7.745	8.165	8.276	9.622	10.113	11.534	10.989
90	4.863	5.280	5.244	5.518	6.298	6.530	6.651	7.812	8.234	9.515
91	3.854	3.884	4.124	4.092	4.312	5.051	5.146	5.205	6.303	6.601
92	2.808	3.001	2.963	3.154	3.187	3.312	3.899	3.985	4.071	4.899
93	2.047	2.116	2.270	2.233	2.378	2.404	2.455	2.951	3.071	3.082
94	1.322	1.479	1.561	1.712	1.657	1.768	1.739	1.796	2.177	2.329
95	920	935	1.073	1.094	1.212	1.201	1.287	1.222	1.329	1.646
96	584	633	674	733	743	881	877	927	876	962
97	348	428	447	448	489	519	606	627	654	616
98	249	240	269	299	314	329	345	401	464	434
99	185	162	158	174	194	210	211	207	289	359
100 e più	227	238	254	260	235	258	256	264	286	348
0-14	2.048.071	2.024.077	1.997.508	1.971.263	1.942.321	1.916.467	1.889.146	1.859.521	1.829.621	1.799.524
15-64	6.835.001	6.846.773	6.866.115	6.880.494	6.876.273	6.871.033	6.866.801	6.848.373	6.825.873	6.801.612
65+	1.156.633	1.185.631	1.212.640	1.237.931	1.272.922	1.299.479	1.323.785	1.349.021	1.372.817	1.396.962
Totale	10.039.705	10.056.481	10.076.263	10.089.688	10.091.516	10.086.979	10.079.732	10.056.915	10.028.311	9.998.098

Tavola 1 segue - Popolazione residente per sesso ed età al 1° gennaio 1992-2001 - Mezzogiorno - Femmine

Età	1992	1993	1994	1995	1996	1997	1998	1999	2000	2001
0	111.631	128.989	121.805	116.391	111.798	111.964	108.997	106.012	105.500	103.011
1	115.348	112.268	128.207	120.943	115.228	110.772	109.697	106.509	104.453	104.560
2	118.956	115.781	112.874	127.610	120.092	114.100	109.956	108.460	105.003	103.049
3	119.903	119.198	116.287	113.465	126.702	118.876	112.986	109.211	107.310	103.293
4	119.466	120.245	119.540	116.826	114.300	125.683	117.798	112.006	108.518	106.027
5	120.606	119.572	120.588	119.779	117.460	115.459	124.644	116.784	111.078	107.810
6	124.700	120.896	119.674	120.805	120.088	118.494	116.939	123.680	115.866	110.088
7	128.301	124.863	121.172	119.797	121.087	120.624	119.714	118.080	122.784	114.822
8	130.570	128.553	125.095	121.420	119.907	121.577	121.279	120.731	119.182	121.767
9	136.612	130.696	128.741	125.266	121.683	120.062	122.255	121.779	121.682	120.276
10	139.544	136.746	130.839	128.931	125.501	122.153	120.301	122.744	122.274	122.596
11	142.001	139.455	136.930	130.941	129.127	125.867	122.844	120.396	123.196	122.658
12	146.404	141.871	139.548	137.070	131.053	129.440	126.324	123.260	120.436	123.666
13	153.343	146.314	141.836	139.677	137.204	131.308	129.816	126.724	123.704	120.531
14	157.201	153.070	146.254	141.917	139.737	137.504	131.645	130.090	126.964	124.157
15	165.085	156.908	152.871	146.244	141.979	139.907	137.867	131.865	130.321	127.292
16	170.400	164.636	156.653	152.658	146.126	142.129	140.140	138.091	132.036	130.527
17	177.643	169.897	164.365	156.371	152.358	146.007	142.380	140.236	138.272	132.205
18	176.232	176.786	169.528	163.940	155.914	151.771	145.816	142.375	140.227	138.387
19	175.911	175.017	176.118	168.973	163.122	155.145	150.950	145.321	141.974	139.790
20	178.599	174.550	174.007	175.206	167.994	161.958	154.053	149.899	144.505	141.384
21	174.006	176.933	173.445	172.932	173.866	166.765	160.667	152.816	148.496	143.508
22	177.627	172.314	175.736	172.271	171.352	172.080	165.345	159.043	151.224	147.031
23	173.921	176.059	171.082	174.366	170.716	169.432	170.223	163.693	157.194	149.599
24	174.402	172.207	174.823	169.829	172.851	168.866	167.421	168.106	161.800	155.133
25	175.272	172.754	171.011	173.555	168.317	170.871	166.880	165.246	165.821	159.821
26	174.456	173.867	171.489	169.819	172.023	166.584	169.007	164.740	162.909	163.553
27	176.459	173.177	172.826	170.205	168.378	170.232	164.972	167.007	162.575	160.681
28	166.094	175.251	172.210	171.870	168.905	166.781	168.573	163.279	164.927	160.420
29	163.003	165.166	174.325	171.190	170.825	167.347	165.060	166.904	161.348	162.836
30	159.713	162.265	164.369	173.397	170.205	169.486	165.775	163.355	164.929	159.470
31	155.148	158.892	161.576	163.614	172.416	168.993	168.218	164.186	161.618	163.118
32	149.912	154.433	158.410	161.093	162.915	171.220	167.867	167.009	162.486	160.016
33	144.646	149.470	153.902	158.058	160.435	162.031	170.139	166.773	165.681	160.885
34	144.076	144.154	149.063	153.528	157.603	159.739	161.190	169.082	165.608	164.461
35	142.351	143.628	143.777	148.732	153.148	157.053	159.093	160.531	167.971	164.506
36	140.561	141.845	143.206	143.361	148.367	152.886	156.717	158.476	159.758	166.897
37	140.826	140.232	141.510	142.837	142.890	148.016	152.688	156.264	157.750	158.971
38	131.345	140.502	140.027	141.194	142.406	142.326	147.707	152.391	155.774	157.147
39	130.479	131.053	140.203	139.823	140.797	141.825	141.867	147.284	152.063	155.260
40	130.501	130.137	130.822	139.977	139.530	140.261	141.294	141.351	146.785	151.694
41	135.058	130.259	129.978	130.576	139.627	139.239	139.800	140.714	140.765	146.426
42	135.464	134.757	130.124	129.800	130.320	139.209	138.928	139.302	140.141	140.195
43	141.146	135.094	134.493	130.008	129.553	129.945	138.822	138.564	138.707	139.557
44	136.500	140.696	134.822	134.354	129.891	129.261	129.605	138.446	138.188	138.196
45	133.078	136.091	140.389	134.538	134.186	129.753	128.994	129.214	138.053	137.788
46	112.473	132.644	135.738	140.051	134.200	133.955	129.669	128.646	128.843	137.586
47	105.399	112.117	132.283	135.338	139.663	133.767	133.751	129.460	128.319	128.468
48	107.990	105.142	111.895	132.008	134.845	139.126	133.362	133.502	129.274	128.015
49	109.382	107.747	104.891	111.674	131.565	134.216	138.652	132.929	133.207	129.137
50	107.512	109.105	107.520	104.651	111.360	131.016	133.601	138.129	132.458	132.947
51	121.977	107.242	108.900	107.318	104.410	110.989	130.513	133.021	137.599	131.977
52	120.652	121.628	107.069	108.642	107.074	104.072	110.669	129.969	132.453	137.043

Tavola 1 segue - Popolazione residente per sesso ed età al 1° gennaio 1992-2001 - Mezzogiorno - Femmine

Età	1992	1993	1994	1995	1996	1997	1998	1999	2000	2001
53	116.166	120.327	121.299	106.844	108.329	106.838	103.780	110.354	129.414	131.721
54	112.190	115.769	120.042	120.956	106.620	108.060	106.523	103.451	109.987	128.898
55	111.787	111.841	115.451	119.700	120.621	106.395	107.751	106.213	103.081	109.596
56	114.054	111.325	111.442	115.104	119.317	120.290	106.193	107.364	105.871	102.675
57	114.600	113.651	110.954	111.002	114.705	118.932	119.979	105.930	106.989	105.512
58	116.471	114.118	113.194	110.495	110.485	114.283	118.580	119.568	105.650	106.555
59	113.351	115.909	113.689	112.742	110.006	109.847	113.813	118.144	119.088	105.311
60	114.191	112.759	115.295	113.112	112.258	109.377	109.230	113.287	117.658	118.630
61	122.149	113.591	112.059	114.705	112.549	111.750	108.801	108.598	112.711	117.128
62	110.835	121.344	112.890	111.360	114.008	111.847	111.257	108.181	107.875	112.082
63	110.654	109.991	120.420	112.114	110.616	113.237	111.117	110.612	107.383	107.000
64	109.043	109.681	109.052	119.501	111.370	109.764	112.396	110.356	109.961	106.586
65	108.131	107.987	108.641	108.177	118.455	110.553	108.928	111.449	109.512	109.251
66	104.574	106.909	106.809	107.527	107.108	117.292	109.775	107.931	110.421	108.541
67	103.681	103.308	105.578	105.457	106.371	105.902	116.172	108.830	106.879	109.410
68	100.986	102.296	101.969	104.174	104.076	105.059	104.696	114.865	107.869	105.763
69	100.432	99.532	100.802	100.520	102.688	102.498	103.669	103.396	113.472	106.744
70	94.076	98.656	97.965	99.132	99.007	101.034	100.912	102.154	101.970	111.959
71	95.206	92.316	96.825	96.212	97.415	97.363	99.266	99.041	100.533	100.382
72	61.170	93.160	90.445	94.877	94.321	95.512	95.533	97.268	97.089	98.838
73	48.530	59.818	90.952	88.398	92.783	92.308	93.532	93.517	95.089	95.030
74	49.722	47.278	58.307	88.542	86.301	90.493	90.076	91.273	91.362	92.889
75	59.049	48.282	45.890	56.610	85.968	84.046	88.149	87.659	88.924	89.096
76	69.298	57.034	46.686	44.373	54.887	83.155	81.679	85.461	85.000	86.330
77	64.763	66.666	54.751	44.926	42.782	53.011	80.214	79.068	82.557	82.226
78	64.896	62.032	63.906	52.458	43.108	41.118	51.094	76.944	76.176	79.625
79	60.155	61.813	59.234	60.869	50.035	41.184	39.339	48.904	73.638	73.209
80	51.577	56.761	58.360	56.122	57.882	47.488	39.166	37.371	46.577	70.152
81	50.261	48.378	53.334	54.792	52.998	54.703	44.867	36.895	35.316	44.186
82	42.737	46.821	44.973	49.704	51.311	49.673	51.218	41.941	34.507	33.103
83	38.491	39.265	42.994	41.593	46.146	47.691	46.204	47.499	39.000	32.139
84	31.223	35.003	35.649	39.225	38.228	42.498	43.948	42.496	43.686	36.014
85	27.426	28.006	31.447	32.141	35.628	34.864	38.898	40.061	38.716	39.971
86	22.691	24.278	24.745	27.920	28.735	32.054	31.566	35.040	36.154	34.961
87	18.503	19.727	21.143	21.670	24.688	25.469	28.500	28.065	31.186	32.241
88	14.543	15.754	16.787	18.167	18.770	21.552	22.236	25.014	24.837	27.526
89	12.560	12.233	13.181	14.094	15.511	16.123	18.566	19.055	21.671	21.583
90	9.584	10.347	10.103	10.783	11.681	12.962	13.603	15.523	16.240	18.506
91	7.855	7.780	8.328	8.112	8.793	9.542	10.676	11.198	12.789	13.578
92	5.898	6.235	6.134	6.657	6.488	7.075	7.700	8.593	9.185	10.475
93	4.399	4.579	4.807	4.709	5.291	5.140	5.498	6.095	6.913	7.408
94	3.276	3.392	3.408	3.600	3.571	4.125	3.970	4.256	4.824	5.430
95	2.330	2.452	2.552	2.526	2.662	2.772	3.201	2.987	3.275	3.775
96	1.560	1.700	1.769	1.757	1.799	1.973	2.095	2.425	2.263	2.574
97	1.077	1.111	1.204	1.223	1.226	1.307	1.431	1.543	1.782	1.707
98	724	741	769	798	835	886	876	1.000	1.158	1.328
99	456	485	500	519	539	548	552	575	766	886
100 e più	626	662	702	732	748	795	836	857	898	1.082
0-14	1.964.586	1.938.517	1.909.390	1.880.838	1.850.967	1.823.883	1.795.195	1.766.466	1.737.950	1.708.311
15-64	7.000.790	7.014.961	7.031.243	7.041.636	7.033.016	7.024.879	7.017.695	6.999.277	6.977.727	6.953.621
65+	1.532.466	1.572.797	1.611.649	1.649.096	1.698.835	1.739.768	1.778.641	1.816.249	1.852.234	1.887.918
Totale	10.497.842	10.526.275	10.552.282	10.571.570	10.582.818	10.588.530	10.591.531	10.581.992	10.567.911	10.549.850

Tavola 1 segue - Popolazione residente per sesso ed età al 1° gennaio 1992-2001 - Sud - Maschi e Femmine

Età	1992	1993	1994	1995	1996	1997	1998	1999	2000	2001
0	158.388	181.121	171.486	165.238	158.093	159.213	155.116	150.721	148.743	146.814
1	161.155	159.052	179.914	170.220	163.354	156.437	155.856	151.621	148.617	147.917
2	166.644	162.011	159.765	179.063	169.081	161.623	155.237	154.107	149.346	146.884
3	168.821	166.920	162.640	160.599	177.921	167.602	159.921	154.115	152.291	146.969
4	167.518	169.130	167.351	163.387	161.650	176.523	166.158	158.486	153.028	150.602
5	169.042	167.611	169.552	167.745	164.499	163.353	175.144	164.734	157.030	151.961
6	174.600	169.329	167.753	169.852	168.163	165.957	165.362	173.765	163.403	155.515
7	179.950	174.812	169.728	167.882	170.260	169.030	167.709	166.949	172.371	162.046
8	183.688	180.159	175.109	170.059	168.055	170.964	170.114	169.099	168.457	171.042
9	191.001	183.775	180.387	175.344	170.382	168.366	171.911	170.816	170.446	170.064
10	194.908	191.156	183.990	180.645	175.632	171.087	168.902	172.632	171.553	171.939
11	197.993	194.701	191.452	184.125	180.833	176.244	172.058	169.182	173.275	172.217
12	204.553	197.806	194.811	191.712	184.352	181.287	176.938	172.712	169.449	174.064
13	213.893	204.409	197.766	194.941	191.979	184.806	181.953	177.512	173.358	169.748
14	219.487	213.534	204.362	197.850	194.961	192.435	185.372	182.313	177.940	174.096
15	230.316	219.006	213.210	204.301	197.929	195.161	193.121	185.732	182.677	178.474
16	237.475	229.591	218.582	212.855	204.163	198.196	195.523	193.494	185.974	183.075
17	246.129	236.748	229.087	218.143	212.383	204.064	198.568	195.624	193.843	186.322
18	243.174	244.859	236.124	228.406	217.495	211.696	203.943	198.609	195.568	194.110
19	243.956	241.383	243.759	235.214	227.361	216.456	210.696	203.356	198.186	195.098
20	246.458	241.437	239.640	242.146	233.628	225.571	214.957	209.214	202.163	197.342
21	240.198	243.001	239.122	237.479	239.700	231.544	223.382	212.881	206.961	200.557
22	243.782	236.799	240.457	236.637	234.552	236.693	228.960	220.568	210.239	204.427
23	238.878	240.489	234.152	237.970	233.810	231.531	233.539	225.915	217.364	207.350
24	238.974	235.773	237.943	231.819	235.223	230.718	228.206	229.949	222.474	214.013
25	239.372	236.125	233.504	235.739	229.183	232.058	227.393	224.734	226.203	219.052
26	237.234	237.040	233.894	231.329	233.235	226.215	229.001	223.919	220.938	222.583
27	240.650	235.042	235.164	231.847	229.033	230.356	223.345	225.741	220.276	217.335
28	223.738	238.640	233.389	233.500	229.740	226.306	227.591	220.389	222.266	216.887
29	218.461	222.115	237.034	231.822	231.721	227.232	223.682	224.731	217.158	218.846
30	214.390	216.942	220.843	235.538	230.293	229.525	224.694	221.036	221.477	214.084
31	206.505	212.953	215.840	219.635	233.973	228.281	227.344	222.141	218.077	218.472
32	201.955	205.276	212.007	214.936	218.482	231.997	226.426	225.205	219.289	215.256
33	192.074	201.140	204.428	211.186	213.830	217.093	230.217	224.482	222.833	216.681
34	191.897	191.213	200.399	203.752	210.320	212.568	215.787	228.315	222.388	220.635
35	188.639	191.108	190.594	199.788	203.075	209.292	211.566	214.560	226.473	220.463
36	188.237	187.846	190.511	190.055	199.110	202.353	208.481	210.335	213.196	224.574
37	187.347	187.664	187.263	189.974	189.317	198.367	201.893	207.569	209.047	211.922
38	175.493	186.703	187.201	186.744	189.289	188.486	197.842	201.155	206.557	207.940
39	173.368	174.963	186.172	186.784	186.113	188.455	187.911	197.025	200.360	205.585
40	175.180	172.794	174.552	185.680	186.314	185.301	187.716	187.109	196.178	199.618
41	181.668	174.670	172.462	174.176	185.080	185.771	184.562	186.868	186.267	195.446
42	182.605	181.090	174.327	172.037	173.723	184.380	185.228	183.804	185.963	185.486
43	190.309	181.991	180.638	174.002	171.505	173.136	183.675	184.579	182.897	185.057
44	182.781	189.566	181.469	180.208	173.568	170.879	172.660	182.978	183.874	182.080
45	181.942	182.049	188.946	180.949	179.723	173.151	170.354	172.052	182.165	183.204
46	150.882	181.106	181.524	188.309	180.407	179.168	172.744	169.633	171.400	181.392
47	138.366	150.288	180.430	180.870	187.587	179.660	178.601	172.174	168.879	170.787
48	143.867	137.863	149.753	179.802	180.065	186.673	178.963	177.956	171.593	168.202
49	144.796	143.251	137.338	149.262	178.980	179.045	185.810	178.205	177.267	171.099
50	141.053	144.133	142.760	136.843	148.647	177.973	178.026	184.888	177.352	176.596
51	159.008	140.331	143.627	142.220	136.269	147.878	176.997	177.030	183.895	176.536
52	159.303	158.310	139.812	143.015	141.638	135.567	147.157	175.925	175.939	182.852

Tavola 1 segue - Popolazione residente per sesso ed età al 1° gennaio 1992-2001 - Sud - Maschi e Femmine

Età	1992	1993	1994	1995	1996	1997	1998	1999	2000	2001
53	151.395	158.599	157.555	139.211	142.302	140.972	134.839	146.350	174.795	174.763
54	148.621	150.553	157.908	156.821	138.604	141.555	140.286	134.104	145.534	173.777
55	145.535	147.783	149.842	157.138	156.018	137.896	140.725	139.582	133.337	144.704
56	149.255	144.620	146.907	149.086	156.291	155.166	137.168	139.811	138.792	132.488
57	147.511	148.358	143.760	146.026	148.188	155.324	154.295	136.398	138.862	138.015
58	150.583	146.491	147.337	142.853	145.032	147.227	154.457	153.327	135.552	137.918
59	146.827	149.460	145.546	146.328	141.888	143.852	146.204	153.425	152.255	134.748
60	147.740	145.574	148.345	144.401	145.267	140.626	142.680	145.085	152.305	151.178
61	156.441	146.484	144.277	147.075	143.184	144.115	139.409	141.420	143.909	151.138
62	141.629	154.719	145.046	142.902	145.688	141.804	142.886	138.054	140.123	142.614
63	140.237	139.911	153.040	143.406	141.457	144.183	140.330	141.550	136.607	138.578
64	140.297	138.328	138.104	151.150	141.767	139.843	142.501	138.784	140.156	135.091
65	135.745	138.217	136.400	136.283	149.096	140.039	138.105	140.687	137.195	138.773
66	132.103	133.450	135.951	134.278	134.279	146.845	138.344	136.119	138.779	135.326
67	126.585	129.731	131.010	133.575	132.097	132.109	144.560	136.367	134.135	136.806
68	124.394	124.021	127.312	128.404	131.088	129.717	129.843	141.971	134.374	132.071
69	119.878	121.646	121.376	124.698	125.742	128.280	127.108	127.447	139.238	132.143
70	113.771	116.990	118.849	118.449	121.899	122.839	125.366	124.237	124.823	136.541
71	114.212	110.858	114.045	115.751	115.478	118.800	119.696	122.180	121.224	122.124
72	70.706	110.927	107.827	110.881	112.598	112.310	115.547	116.292	118.843	118.156
73	55.833	68.529	107.540	104.536	107.613	109.256	108.887	112.141	112.810	115.470
74	57.142	53.875	66.219	103.952	101.068	104.080	105.737	105.261	108.505	109.175
75	67.017	55.009	51.823	63.774	100.077	97.576	100.435	101.887	101.577	104.850
76	79.956	64.187	52.682	49.595	61.242	95.853	93.851	96.408	97.905	97.621
77	75.091	76.198	61.102	50.255	47.293	58.597	91.598	89.897	92.286	93.632
78	73.650	71.204	72.430	57.964	47.761	44.938	55.818	86.939	85.787	87.976
79	68.798	69.476	67.196	68.197	54.705	45.109	42.541	52.839	82.417	81.640
80	56.853	64.307	64.993	62.932	64.142	51.373	42.471	39.891	49.798	77.603
81	56.681	52.758	59.811	60.444	58.661	59.853	48.041	39.560	37.302	46.799
82	47.326	52.185	48.583	55.082	56.087	54.254	55.419	44.482	36.639	34.645
83	42.102	43.053	47.574	44.378	50.537	51.498	49.816	50.850	40.918	33.837
84	32.944	37.896	38.703	42.888	40.299	45.956	47.020	45.255	46.303	37.347
85	28.945	29.221	33.699	34.454	38.487	36.296	41.459	42.398	40.797	41.869
86	23.742	25.380	25.636	29.502	30.491	34.123	32.305	36.916	37.835	36.312
87	18.694	20.408	21.909	22.185	25.714	26.626	30.010	28.292	32.498	33.381
88	14.343	15.821	17.373	18.597	19.016	22.126	22.992	25.992	24.723	28.355
89	12.268	11.968	13.180	14.561	15.659	16.114	18.793	19.462	22.316	21.259
90	9.285	9.979	9.820	10.744	12.026	12.833	13.354	15.577	16.390	18.842
91	7.606	7.513	7.970	7.798	8.649	9.790	10.433	10.841	12.748	13.491
92	5.702	6.010	5.898	6.314	6.160	6.872	7.768	8.314	8.747	10.294
93	4.167	4.378	4.623	4.534	4.966	4.809	5.227	6.056	6.632	6.874
94	3.001	3.167	3.267	3.479	3.440	3.804	3.660	3.980	4.691	5.150
95	2.070	2.191	2.372	2.396	2.557	2.623	2.919	2.690	3.054	3.616
96	1.404	1.474	1.593	1.642	1.678	1.895	1.944	2.160	2.043	2.350
97	934	1.012	1.050	1.102	1.135	1.215	1.353	1.423	1.602	1.519
98	650	640	697	693	741	815	793	948	1.098	1.150
99	433	426	428	472	471	492	513	499	709	835
100 e più	547	588	633	667	665	697	702	750	758	925
0-14	2.751.641	2.715.526	2.676.066	2.638.662	2.599.215	2.564.927	2.527.751	2.488.764	2.449.307	2.411.878
15-64	9.386.531	9.402.178	9.425.624	9.441.369	9.432.150	9.421.359	9.412.341	9.387.770	9.357.883	9.324.450
65+	1.784.578	1.834.693	1.881.574	1.925.456	1.983.617	2.030.412	2.074.428	2.117.008	2.157.499	2.198.757
Totale	13.922.750	13.952.397	13.983.264	14.005.487	14.014.982	14.016.698	14.014.520	13.993.542	13.964.689	13.935.085

Tavola 1 segue - Popolazione residente per sesso ed età al 1° gennaio 1992-2001 - Sud - Maschi

Età	1992	1993	1994	1995	1996	1997	1998	1999	2000	2001
0	81.420	93.027	88.503	85.173	81.055	81.726	79.794	77.382	76.451	75.501
1	82.291	81.637	92.389	87.810	84.106	80.165	80.071	77.973	76.276	75.877
2	85.044	82.812	82.037	91.941	87.170	83.169	79.461	79.078	76.739	75.421
3	86.211	85.177	83.110	82.519	91.357	86.428	82.234	78.836	78.115	75.450
4	85.588	86.333	85.404	83.509	83.111	90.584	85.650	81.420	78.243	77.267
5	86.236	85.638	86.582	85.661	84.251	84.069	89.823	84.887	80.619	77.616
6	89.114	86.359	85.743	86.753	85.896	85.012	85.152	89.074	84.151	79.765
7	91.714	89.232	86.572	85.831	87.016	86.375	85.957	86.083	88.298	83.420
8	93.788	91.787	89.404	86.755	85.929	87.412	87.005	86.683	86.913	87.576
9	97.007	93.820	91.927	89.561	86.958	86.138	87.946	87.419	87.411	87.832
10	99.185	97.075	93.951	92.082	89.731	87.382	86.509	88.379	87.815	88.235
11	100.851	99.076	97.265	94.059	92.200	90.086	87.899	86.718	88.725	88.219
12	104.004	100.785	99.126	97.441	94.243	92.485	90.499	88.305	86.926	89.171
13	108.516	103.932	100.775	99.192	97.650	94.527	92.892	90.821	88.646	87.136
14	111.294	108.373	103.947	100.809	99.211	97.938	94.859	93.084	91.094	89.077
15	116.981	111.036	108.214	103.892	100.872	99.316	98.411	95.066	93.320	91.414
16	120.662	116.626	110.817	108.032	103.841	101.056	99.523	98.650	95.185	93.562
17	124.228	120.323	116.299	110.576	107.800	103.817	101.224	99.580	98.868	95.408
18	122.764	123.625	119.952	115.924	110.255	107.533	103.823	101.277	99.527	99.055
19	123.464	121.899	123.018	119.470	115.459	109.731	107.138	103.606	101.124	99.342
20	124.491	121.930	120.914	122.089	118.594	114.511	109.007	106.386	102.963	100.677
21	120.978	122.300	120.466	119.518	120.600	117.336	113.276	107.780	105.111	102.047
22	122.164	118.877	120.696	118.874	117.745	118.830	115.805	111.587	106.232	103.648
23	119.538	120.098	117.183	119.217	117.119	116.050	117.038	113.951	109.716	104.499
24	119.187	117.765	118.561	115.824	117.562	115.305	114.165	114.977	111.921	107.814
25	118.964	117.548	116.432	117.369	114.316	115.847	113.371	112.176	112.891	109.916
26	117.500	117.714	116.351	115.182	116.035	112.646	114.149	111.411	110.065	110.858
27	119.543	116.274	116.718	115.283	113.977	114.495	111.024	112.249	109.414	108.040
28	110.296	118.465	115.433	115.854	114.131	112.493	112.977	109.278	110.349	107.505
29	107.973	109.402	117.671	114.676	114.904	112.778	111.189	111.354	107.444	108.453
30	105.988	107.058	108.823	116.917	113.881	113.745	111.447	109.788	109.607	105.749
31	101.994	105.234	106.521	108.252	116.094	112.849	112.540	110.042	108.147	107.932
32	100.177	101.332	104.702	106.044	107.613	115.068	111.854	111.322	108.439	106.590
33	94.684	99.740	100.923	104.197	105.466	106.925	114.139	110.744	109.986	106.999
34	95.140	94.212	99.364	100.564	103.695	104.800	106.261	113.087	109.550	108.737
35	93.107	94.697	93.899	99.026	100.191	103.119	104.297	105.516	112.072	108.491
36	93.664	92.687	94.407	93.644	98.643	99.663	102.590	103.561	104.734	110.996
37	92.923	93.348	92.379	94.148	93.251	98.142	99.348	102.056	102.854	104.074
38	87.203	92.526	93.053	92.089	93.791	92.835	97.830	98.828	101.442	102.165
39	86.234	86.897	92.234	92.795	91.757	93.327	92.573	97.345	98.278	100.843
40	87.209	85.923	86.679	91.917	92.526	91.343	92.944	92.125	96.884	97.770
41	90.777	86.893	85.704	86.482	91.578	92.194	90.937	92.481	91.692	96.417
42	91.256	90.434	86.680	85.434	86.220	91.179	91.851	90.527	91.983	91.297
43	94.948	90.895	90.163	86.452	85.090	85.888	90.759	91.474	90.031	91.474
44	91.292	94.541	90.592	89.856	86.135	84.691	85.643	90.323	91.026	89.566
45	90.780	90.877	94.147	90.273	89.506	85.825	84.379	85.326	89.798	90.639
46	75.533	90.284	90.586	93.735	89.958	89.112	85.536	83.927	84.930	89.336
47	69.148	75.194	89.896	90.208	93.279	89.520	88.711	85.165	83.430	84.584
48	71.278	68.827	74.838	89.474	89.745	92.744	89.107	88.279	84.748	82.985
49	71.668	70.862	68.501	74.511	88.992	89.151	92.202	88.657	87.791	84.389
50	69.520	71.218	70.552	68.176	74.147	88.387	88.572	91.632	88.135	87.309
51	78.439	69.011	70.893	70.168	67.774	73.671	87.789	87.995	91.028	87.644
52	78.153	77.971	68.646	70.482	69.764	67.327	73.174	87.141	87.326	90.397

Tavola 1 segue - Popolazione residente per sesso ed età al 1° gennaio 1992-2001 - Sud - Maschi

Età	1992	1993	1994	1995	1996	1997	1998	1999	2000	2001
53	73.866	77.683	77.462	68.213	70.023	69.286	66.820	72.617	86.450	86.660
54	72.118	73.295	77.231	76.977	67.778	69.490	68.842	66.313	72.070	85.789
55	70.079	71.540	72.826	76.714	76.411	67.255	68.935	68.362	65.807	71.525
56	72.157	69.504	70.989	72.316	76.152	75.807	66.729	68.326	67.813	65.268
57	70.787	71.533	68.908	70.404	71.700	75.499	75.171	66.176	67.685	67.267
58	72.173	70.169	70.848	68.328	69.780	71.023	74.894	74.531	65.543	67.078
59	69.950	71.455	69.526	70.159	67.708	69.039	70.344	74.227	73.804	64.994
60	70.473	69.105	70.765	68.779	69.434	66.927	68.289	69.605	73.461	73.058
61	74.317	69.622	68.281	69.916	67.965	68.636	66.140	67.508	68.834	72.687
62	66.978	73.160	68.680	67.408	69.020	67.091	67.751	65.253	66.724	67.980
63	66.061	65.869	72.070	67.601	66.481	68.075	66.149	66.884	64.417	65.814
64	65.728	64.813	64.722	70.831	66.512	65.454	66.965	65.147	65.960	63.482
65	63.391	64.372	63.559	63.506	69.514	65.360	64.305	65.842	64.137	65.069
66	61.227	61.929	62.950	62.205	62.270	68.078	64.214	63.023	64.657	62.977
67	58.315	59.732	60.397	61.465	60.812	60.939	66.572	62.889	61.796	63.408
68	55.945	56.708	58.196	58.745	59.913	59.306	59.485	64.891	61.521	60.516
69	52.787	54.191	55.038	56.560	57.110	58.157	57.629	57.991	63.110	60.063
70	49.512	51.071	52.501	53.225	54.793	55.329	56.361	55.811	56.347	61.438
71	49.525	47.825	49.391	50.642	51.411	52.843	53.434	54.472	53.920	54.747
72	30.411	47.638	46.037	47.510	48.769	49.499	50.876	51.374	52.462	52.058
73	23.783	29.133	45.684	44.158	45.636	46.809	47.457	48.857	49.314	50.518
74	24.524	22.636	27.811	43.713	42.126	43.631	44.811	45.334	46.721	47.201
75	28.366	23.317	21.480	26.500	41.585	40.201	41.614	42.605	43.182	44.656
76	33.636	26.857	22.025	20.257	25.128	39.301	38.096	39.400	40.398	40.967
77	31.667	31.630	25.225	20.745	19.053	23.700	37.020	35.980	37.218	38.079
78	30.708	29.539	29.659	23.605	19.416	17.801	22.194	34.592	33.821	34.876
79	28.460	28.545	27.406	27.472	21.927	18.009	16.586	20.651	32.296	31.676
80	22.952	26.177	26.311	25.241	25.396	20.252	16.658	15.235	19.165	29.843
81	22.916	20.938	23.907	24.120	23.084	23.285	18.648	15.238	13.994	17.698
82	18.577	20.683	18.961	21.654	22.089	20.937	21.184	16.969	13.873	12.775
83	16.177	16.639	18.543	16.976	19.490	19.890	18.855	19.130	15.346	12.609
84	12.187	14.290	14.670	16.366	15.117	17.338	17.884	16.738	17.118	13.709
85	10.623	10.597	12.419	12.777	14.374	13.343	15.247	15.824	14.802	15.130
86	8.669	9.110	9.122	10.624	11.062	12.438	11.528	13.281	13.803	12.829
87	6.520	7.270	7.718	7.703	9.000	9.409	10.680	9.845	11.414	11.901
88	4.874	5.374	6.124	6.367	6.442	7.575	7.937	8.999	8.367	9.713
89	4.050	3.983	4.395	5.054	5.242	5.301	6.256	6.560	7.578	7.031
90	3.048	3.210	3.180	3.526	4.108	4.150	4.244	5.071	5.345	6.261
91	2.420	2.423	2.518	2.464	2.727	3.294	3.274	3.325	4.080	4.291
92	1.734	1.902	1.870	1.938	1.908	2.127	2.552	2.519	2.593	3.224
93	1.212	1.304	1.416	1.426	1.485	1.414	1.552	1.941	1.949	1.940
94	793	895	972	1.065	1.066	1.105	1.020	1.149	1.436	1.483
95	526	541	665	683	758	774	793	693	846	1.082
96	376	359	403	450	460	540	566	567	519	611
97	208	274	258	266	305	327	380	407	403	373
98	164	143	178	171	175	211	221	260	312	263
99	119	102	90	120	111	120	136	124	179	238
100 e più	143	149	154	150	148	154	151	165	152	197
0-14	1.402.263	1.385.063	1.366.735	1.349.096	1.329.884	1.313.496	1.295.751	1.276.142	1.256.422	1.237.563
15-64	4.644.535	4.652.291	4.665.215	4.674.270	4.671.270	4.666.831	4.663.632	4.651.618	4.636.609	4.620.223
65+	760.545	781.486	801.233	819.449	844.010	862.947	880.420	897.752	914.174	931.450
Totale	6.807.343	6.818.840	6.833.183	6.842.815	6.845.164	6.843.274	6.839.803	6.825.512	6.807.205	6.789.236

Tavola 1 segue - Popolazione residente per sesso ed età al 1° gennaio 1992-2001 - Sud - Femmine

Età	1992	1993	1994	1995	1996	1997	1998	1999	2000	2001
0	76.968	88.094	82.983	80.065	77.038	77.487	75.322	73.339	72.292	71.313
1	78.864	77.415	87.525	82.410	79.248	76.272	75.785	73.648	72.341	72.040
2	81.600	79.199	77.728	87.122	81.911	78.454	75.776	75.029	72.607	71.463
3	82.610	81.743	79.530	78.080	86.564	81.174	77.687	75.279	74.176	71.519
4	81.930	82.797	81.947	79.878	78.539	85.939	80.508	77.066	74.785	73.335
5	82.806	81.973	82.970	82.084	80.248	79.284	85.321	79.847	76.411	74.345
6	85.486	82.970	82.010	83.099	82.267	80.945	80.210	84.691	79.252	75.750
7	88.236	85.580	83.156	82.051	83.244	82.655	81.752	80.866	84.073	78.626
8	89.900	88.372	85.705	83.304	82.126	83.552	83.109	82.416	81.544	83.466
9	93.994	89.955	88.460	85.783	83.424	82.228	83.965	83.397	83.035	82.232
10	95.723	94.081	90.039	88.563	85.901	83.705	82.393	84.253	83.738	83.704
11	97.142	95.625	94.187	90.066	88.633	86.158	84.159	82.464	84.550	83.998
12	100.549	97.021	95.685	94.271	90.109	88.802	86.439	84.407	82.523	84.893
13	105.377	100.477	96.991	95.749	94.329	90.279	89.061	86.691	84.712	82.612
14	108.193	105.161	100.415	97.041	95.750	94.497	90.513	89.229	86.846	85.019
15	113.335	107.970	104.996	100.409	97.057	95.845	94.710	90.666	89.357	87.060
16	116.813	112.965	107.765	104.823	100.322	97.140	96.000	94.844	90.789	89.513
17	121.901	116.425	112.788	107.567	104.583	100.247	97.344	96.044	94.975	90.914
18	120.410	121.234	116.172	112.482	107.240	104.163	100.120	97.332	96.041	95.055
19	120.492	119.484	120.741	115.744	111.902	106.725	103.558	99.750	97.062	95.756
20	121.967	119.507	118.726	120.057	115.034	111.060	105.950	102.828	99.200	96.665
21	119.220	120.701	118.656	117.961	119.100	114.208	110.106	105.101	101.850	98.510
22	121.618	117.922	119.761	117.763	116.807	117.863	113.155	108.981	104.007	100.779
23	119.340	120.391	116.969	118.753	116.691	115.481	116.501	111.964	107.648	102.851
24	119.787	118.008	119.382	115.995	117.661	115.413	114.041	114.972	110.553	106.199
25	120.408	118.577	117.072	118.370	114.867	116.211	114.022	112.558	113.312	109.136
26	119.734	119.326	117.543	116.147	117.200	113.569	114.852	112.508	110.873	111.725
27	121.107	118.768	118.446	116.564	115.056	115.861	112.321	113.492	110.862	109.295
28	113.442	120.175	117.956	117.646	115.609	113.813	114.614	111.111	111.917	109.382
29	110.488	112.713	119.363	117.146	116.817	114.454	112.493	113.377	109.714	110.393
30	108.402	109.884	112.020	118.621	116.412	115.780	113.247	111.248	111.870	108.335
31	104.511	107.719	109.319	111.383	117.879	115.432	114.804	112.099	109.930	110.540
32	101.778	103.944	107.305	108.892	110.869	116.929	114.572	113.883	110.850	108.666
33	97.390	101.400	103.505	106.989	108.364	110.168	116.078	113.738	112.847	109.682
34	96.757	97.001	101.035	103.188	106.625	107.768	109.526	115.228	112.838	111.898
35	95.532	96.411	96.695	100.762	102.884	106.173	107.269	109.044	114.401	111.972
36	94.573	95.159	96.104	96.411	100.467	102.690	105.891	106.774	108.462	113.578
37	94.424	94.316	94.884	95.826	96.066	100.225	102.545	105.513	106.193	107.848
38	88.290	94.177	94.148	94.655	95.498	95.651	100.012	102.327	105.115	105.775
39	87.134	88.066	93.938	93.989	94.356	95.128	95.338	99.680	102.082	104.742
40	87.971	86.871	87.873	93.763	93.788	93.958	94.772	94.984	99.294	101.848
41	90.891	87.777	86.758	87.694	93.502	93.577	93.625	94.387	94.575	99.029
42	91.349	90.656	87.647	86.603	87.503	93.201	93.377	93.277	93.980	94.189
43	95.361	91.096	90.475	87.550	86.415	87.248	92.916	93.105	92.866	93.583
44	91.489	95.025	90.877	90.352	87.433	86.188	87.017	92.655	92.848	92.514
45	91.162	91.172	94.799	90.676	90.217	87.326	85.975	86.726	92.367	92.565
46	75.349	90.822	90.938	94.574	90.449	90.056	87.208	85.706	86.470	92.056
47	69.218	75.094	90.534	90.662	94.308	90.140	89.890	87.009	85.449	86.203
48	72.589	69.036	74.915	90.328	90.320	93.929	89.856	89.677	86.845	85.217
49	73.128	72.389	68.837	74.751	89.988	89.894	93.608	89.548	89.476	86.710
50	71.533	72.915	72.208	68.667	74.500	89.586	89.454	93.256	89.217	89.287
51	80.569	71.320	72.734	72.052	68.495	74.207	89.208	89.035	92.867	88.892
52	81.150	80.339	71.166	72.533	71.874	68.240	73.983	88.784	88.613	92.455

Tavola 1 segue - Popolazione residente per sesso ed età al 1° gennaio 1992-2001 - Sud - Femmine

Età	1992	1993	1994	1995	1996	1997	1998	1999	2000	2001
53	77.529	80.916	80.093	70.998	72.279	71.686	68.019	73.733	88.345	88.103
54	76.503	77.258	80.677	79.844	70.826	72.065	71.444	67.791	73.464	87.988
55	75.456	76.243	77.016	80.424	79.607	70.641	71.790	71.220	67.530	73.179
56	77.098	75.116	75.918	76.770	80.139	79.359	70.439	71.485	70.979	67.220
57	76.724	76.825	74.852	75.622	76.488	79.825	79.124	70.222	71.177	70.748
58	78.410	76.322	76.489	74.525	75.252	76.204	79.563	78.796	70.009	70.840
59	76.877	78.005	76.020	76.169	74.180	74.813	75.860	79.198	78.451	69.754
60	77.267	76.469	77.580	75.622	75.833	73.699	74.391	75.480	78.844	78.120
61	82.124	76.862	75.996	77.159	75.219	75.479	73.269	73.912	75.075	78.451
62	74.651	81.559	76.366	75.494	76.668	74.713	75.135	72.801	73.399	74.634
63	74.176	74.042	80.970	75.805	74.976	76.108	74.181	74.666	72.190	72.764
64	74.569	73.515	73.382	80.319	75.255	74.389	75.536	73.637	74.196	71.609
65	72.354	73.845	72.841	72.777	79.582	74.679	73.800	74.845	73.058	73.704
66	70.876	71.521	73.001	72.073	72.009	78.767	74.130	73.096	74.122	72.349
67	68.270	69.999	70.613	72.110	71.285	71.170	77.988	73.478	72.339	73.398
68	68.449	67.313	69.116	69.659	71.175	70.411	70.358	77.080	72.853	71.555
69	67.091	67.455	66.338	68.138	68.632	70.123	69.479	69.456	76.128	72.080
70	64.259	65.919	66.348	65.224	67.106	67.510	69.005	68.426	68.476	75.103
71	64.687	63.033	64.654	65.109	64.067	65.957	66.262	67.708	67.304	67.377
72	40.295	63.289	61.790	63.371	63.829	62.811	64.671	64.918	66.381	66.098
73	32.050	39.396	61.856	60.378	61.977	62.447	61.430	63.284	63.496	64.952
74	32.618	31.239	38.408	60.239	58.942	60.449	60.926	59.927	61.784	61.974
75	38.651	31.692	30.343	37.274	58.492	57.375	58.821	59.282	58.395	60.194
76	46.320	37.330	30.657	29.338	36.114	56.552	55.755	57.008	57.507	56.654
77	43.424	44.568	35.877	29.510	28.240	34.897	54.578	53.917	55.068	55.553
78	42.942	41.665	42.771	34.359	28.345	27.137	33.624	52.347	51.966	53.100
79	40.338	40.931	39.790	40.725	32.778	27.100	25.955	32.188	50.121	49.964
80	33.901	38.130	38.682	37.691	38.746	31.121	25.813	24.656	30.633	47.760
81	33.765	31.820	35.904	36.324	35.577	36.568	29.393	24.322	23.308	29.101
82	28.749	31.502	29.622	33.428	33.998	33.317	34.235	27.513	22.766	21.870
83	25.925	26.414	29.031	27.402	31.047	31.608	30.961	31.720	25.572	21.228
84	20.757	23.606	24.033	26.522	25.182	28.618	29.136	28.517	29.185	23.638
85	18.322	18.624	21.280	21.677	24.113	22.953	26.212	26.574	25.995	26.739
86	15.073	16.270	16.514	18.878	19.429	21.685	20.777	23.635	24.032	23.483
87	12.174	13.138	14.191	14.482	16.714	17.217	19.330	18.447	21.084	21.480
88	9.469	10.447	11.249	12.230	12.574	14.551	15.055	16.993	16.356	18.642
89	8.218	7.985	8.785	9.507	10.417	10.813	12.537	12.902	14.738	14.228
90	6.237	6.769	6.640	7.218	7.918	8.683	9.110	10.506	11.045	12.581
91	5.186	5.090	5.452	5.334	5.922	6.496	7.159	7.516	8.668	9.200
92	3.968	4.108	4.028	4.376	4.252	4.745	5.216	5.795	6.154	7.070
93	2.955	3.074	3.207	3.108	3.481	3.395	3.675	4.115	4.683	4.934
94	2.208	2.272	2.295	2.414	2.374	2.699	2.640	2.831	3.255	3.667
95	1.544	1.650	1.707	1.713	1.799	1.849	2.126	1.997	2.208	2.534
96	1.028	1.115	1.190	1.192	1.218	1.355	1.378	1.593	1.524	1.739
97	726	738	792	836	830	888	973	1.016	1.199	1.146
98	486	497	519	522	566	604	572	688	786	887
99	314	324	338	352	360	372	377	375	530	597
100 e più	404	439	479	517	517	543	551	585	606	728
0-14	1.349.378	1.330.463	1.309.331	1.289.566	1.269.331	1.251.431	1.232.000	1.212.622	1.192.885	1.174.315
15-64	4.741.996	4.749.887	4.760.409	4.767.099	4.760.880	4.754.528	4.748.709	4.736.152	4.721.274	4.704.227
65+	1.024.033	1.053.207	1.080.341	1.106.007	1.139.607	1.167.465	1.194.008	1.219.256	1.243.325	1.267.307
Totale	7.115.407	7.133.557	7.150.081	7.162.672	7.169.818	7.173.424	7.174.717	7.168.030	7.157.484	7.145.849

Tavola 1 segue - Popolazione residente per sesso ed età al 1° gennaio 1992-2001 - Isole - Maschi e Femmine

Età	1992	1993	1994	1995	1996	1997	1998	1999	2000	2001
0	71.475	84.047	79.481	74.872	71.641	71.140	69.622	67.214	67.566	65.211
1	74.646	71.945	83.585	78.784	74.129	71.036	69.870	67.883	65.929	66.128
2	76.836	74.967	72.538	83.169	78.047	73.425	70.440	68.852	66.854	64.709
3	76.876	77.093	75.370	72.995	82.372	77.116	72.682	69.910	68.154	65.597
4	77.059	77.140	77.378	75.747	73.749	81.491	76.230	71.955	69.465	67.197
5	77.865	77.187	77.440	77.607	76.301	74.536	80.626	75.492	71.362	68.902
6	80.229	78.122	77.307	77.643	77.864	76.960	75.668	79.833	74.771	70.693
7	82.125	80.407	78.322	77.465	77.940	78.130	77.795	76.642	79.223	73.948
8	83.348	82.350	80.620	78.506	77.526	78.276	78.510	78.495	77.447	78.376
9	87.334	83.478	82.520	80.789	78.793	77.608	78.778	78.868	79.106	78.294
10	89.799	87.504	83.576	82.682	81.015	79.155	77.709	79.158	79.133	79.681
11	91.674	89.790	87.651	83.743	82.874	81.239	79.592	77.757	79.471	79.344
12	93.634	91.659	89.832	87.781	83.871	83.090	81.562	79.896	77.732	79.738
13	97.942	93.582	91.640	89.927	87.987	84.030	83.311	81.780	80.132	77.749
14	100.174	97.797	93.572	91.729	89.964	88.191	84.195	83.488	81.919	80.390
15	105.784	99.962	97.681	93.498	91.794	90.019	88.450	84.272	83.633	82.114
16	109.224	105.521	99.800	97.502	93.373	91.856	90.089	88.579	84.345	83.754
17	113.639	108.894	105.260	99.584	97.263	93.200	91.884	90.091	88.725	84.386
18	113.501	113.202	108.565	104.898	99.190	96.842	92.994	91.860	90.029	88.740
19	112.903	112.723	112.739	108.194	104.340	98.599	96.409	92.693	91.621	89.723
20	114.579	111.939	112.081	112.131	107.478	103.530	97.828	95.678	92.108	91.209
21	110.927	113.329	111.112	111.223	111.169	106.485	102.562	96.907	94.762	91.328
22	113.151	109.667	112.512	110.387	110.113	109.939	105.508	101.459	95.758	93.710
23	109.437	112.042	108.755	111.533	109.248	108.724	108.751	104.326	100.141	94.532
24	109.517	108.308	111.266	107.917	110.437	107.982	107.383	107.363	103.083	98.712
25	109.207	108.325	107.615	110.581	106.948	109.140	106.670	105.848	105.737	101.641
26	108.116	108.314	107.682	106.905	109.682	105.841	107.931	105.128	104.171	104.083
27	109.560	107.308	107.783	107.007	106.042	108.636	104.856	106.440	103.713	102.615
28	103.370	108.835	106.851	107.295	106.232	105.115	107.572	103.580	105.001	102.127
29	102.644	102.816	108.508	106.342	106.729	105.303	104.140	106.423	102.183	103.552
30	100.501	102.179	102.546	108.131	105.715	105.910	104.409	102.999	105.273	100.940
31	99.201	100.019	101.903	102.315	107.525	105.165	105.211	103.410	101.905	104.127
32	94.857	98.806	99.783	101.722	101.941	106.977	104.567	104.456	102.427	100.954
33	92.870	94.539	98.573	99.643	101.470	101.585	106.398	103.913	103.749	101.458
34	92.426	92.609	94.438	98.446	99.405	101.169	101.202	105.844	103.246	103.037
35	91.541	92.152	92.435	94.327	98.214	99.174	100.863	100.745	105.224	102.625
36	90.883	91.246	91.947	92.225	94.146	97.984	98.990	100.596	100.303	104.668
37	91.080	90.688	91.107	91.737	91.931	93.920	97.787	98.710	100.246	99.848
38	84.900	90.876	90.561	90.956	91.454	91.580	93.679	97.541	98.396	99.807
39	85.216	84.730	90.785	90.428	90.694	91.054	91.237	93.448	97.277	98.060
40	84.223	85.037	84.613	90.644	90.220	90.364	90.730	90.926	93.173	96.977
41	87.212	84.054	84.894	84.448	90.437	89.990	90.051	90.334	90.565	92.864
42	87.115	87.025	83.925	84.797	84.245	90.154	89.711	89.682	89.939	90.181
43	90.585	86.853	86.850	83.823	84.607	83.958	89.882	89.449	89.314	89.514
44	89.058	90.297	86.690	86.716	83.714	84.407	83.689	89.590	89.099	88.927
45	82.979	88.766	90.086	86.477	86.538	83.554	84.188	83.421	89.281	88.795
46	73.355	82.712	88.459	89.842	86.212	86.311	83.451	83.969	83.141	88.894
47	71.234	73.114	82.474	88.177	89.518	85.896	86.079	83.299	83.749	82.855
48	69.222	71.024	72.961	82.241	87.823	89.120	85.561	85.891	83.119	83.514
49	70.908	69.028	70.858	72.764	81.898	87.352	88.773	85.238	85.604	82.950
50	69.885	70.648	68.847	70.627	72.520	81.495	86.894	88.332	84.874	85.364
51	79.861	69.648	70.504	68.652	70.367	72.235	81.132	86.450	87.919	84.453
52	76.956	79.537	69.483	70.271	68.407	70.087	71.958	80.734	86.016	87.471

Tavola 1 segue - Popolazione residente per sesso ed età al 1° gennaio 1992-2001 - Isole - Maschi e Femmine

Età	1992	1993	1994	1995	1996	1997	1998	1999	2000	2001
53	74.429	76.657	79.278	69.281	70.007	68.184	69.830	71.686	80.334	85.496
54	68.811	74.061	76.415	78.986	69.075	69.704	67.911	69.491	71.375	79.888
55	69.931	68.497	73.755	76.107	78.665	68.852	69.396	67.631	69.148	71.073
56	70.658	69.517	68.179	73.450	75.817	78.360	68.667	69.059	67.314	68.806
57	72.526	70.309	69.194	67.791	73.099	75.557	78.051	68.398	68.719	66.929
58	73.091	72.171	69.955	68.813	67.360	72.659	75.213	77.672	68.068	68.346
59	69.447	72.583	71.773	69.576	68.368	66.829	72.275	74.895	77.221	67.740
60	70.151	68.924	72.047	71.292	69.146	67.924	66.337	71.794	74.503	76.759
61	75.835	69.540	68.344	71.545	70.820	68.723	67.493	65.864	71.259	74.022
62	68.126	75.133	68.946	67.764	70.949	70.257	68.244	67.025	65.288	70.657
63	68.844	67.409	74.279	68.277	67.183	70.322	69.660	67.726	66.481	64.647
64	65.784	67.983	66.637	73.473	67.611	66.530	69.609	69.015	67.158	65.911
65	67.437	64.838	67.012	65.859	72.657	66.867	65.802	68.865	68.267	66.522
66	63.158	66.378	63.847	66.068	65.021	71.682	66.128	65.049	68.056	67.496
67	65.470	62.079	65.217	62.668	65.053	64.033	70.746	65.254	64.196	67.203
68	60.205	64.315	60.873	64.032	61.427	63.933	62.967	69.650	64.288	63.308
69	60.220	58.979	62.952	59.575	62.756	60.089	62.703	61.853	68.425	63.313
70	53.629	58.847	57.716	61.555	58.342	61.391	58.792	61.442	60.710	67.172
71	54.389	52.306	57.415	56.410	60.033	56.979	60.009	57.343	60.070	59.481
72	36.907	52.879	50.814	55.804	54.948	58.469	55.620	58.404	55.800	58.718
73	28.886	35.840	51.123	49.328	54.157	53.388	56.867	54.009	56.654	54.247
74	30.240	27.862	34.646	49.376	47.770	52.425	51.658	55.052	52.317	54.949
75	36.317	29.084	26.771	33.416	47.549	46.188	50.642	49.868	53.105	50.685
76	41.015	34.825	27.827	25.689	32.149	45.657	44.502	48.660	47.893	51.060
77	38.104	39.089	33.140	26.546	24.605	30.793	43.576	42.774	46.657	45.984
78	38.839	36.146	37.015	31.429	25.229	23.393	29.339	41.410	40.808	44.618
79	35.405	36.568	34.075	34.932	29.639	23.831	22.191	27.776	39.226	38.759
80	30.875	33.034	34.128	31.937	32.818	27.878	22.379	20.862	26.164	36.937
81	28.748	28.585	30.518	31.658	29.864	30.687	26.063	20.851	19.510	24.567
82	24.136	26.421	26.161	28.146	29.363	27.727	28.403	24.068	19.287	18.092
83	21.202	21.903	23.886	23.922	25.756	27.020	25.548	26.116	22.101	17.721
84	17.346	19.014	19.569	21.438	21.674	23.431	24.594	23.155	23.715	20.111
85	15.027	15.374	16.787	17.404	19.176	19.522	21.107	22.090	20.829	21.381
86	12.464	13.091	13.349	14.764	15.305	16.979	17.424	18.744	19.574	18.544
87	10.017	10.613	11.226	11.535	12.863	13.347	14.831	15.261	16.374	17.250
88	8.170	8.350	8.832	9.510	9.805	11.098	11.468	12.789	13.262	14.198
89	6.922	6.813	6.854	7.278	8.017	8.285	9.395	9.706	10.889	11.313
90	5.162	5.648	5.527	5.557	5.953	6.659	6.900	7.758	8.084	9.179
91	4.103	4.151	4.482	4.406	4.456	4.803	5.389	5.562	6.344	6.688
92	3.004	3.226	3.199	3.497	3.515	3.515	3.831	4.264	4.509	5.080
93	2.279	2.317	2.454	2.408	2.703	2.735	2.726	2.990	3.352	3.616
94	1.597	1.704	1.702	1.833	1.788	2.089	2.049	2.072	2.310	2.609
95	1.180	1.196	1.253	1.224	1.317	1.350	1.569	1.519	1.550	1.805
96	740	859	850	848	864	959	1.028	1.192	1.096	1.186
97	491	527	601	569	580	611	684	747	834	804
98	323	341	341	404	408	400	428	453	524	612
99	208	221	230	221	262	266	250	283	346	410
100 e più	306	312	323	325	318	356	390	371	426	505
0-14	1.261.016	1.247.068	1.230.832	1.213.439	1.194.073	1.175.423	1.156.590	1.137.223	1.118.264	1.095.957
15-64	4.449.260	4.459.556	4.471.734	4.480.761	4.477.139	4.474.553	4.472.155	4.459.880	4.445.717	4.430.783
65+	904.521	923.735	942.715	961.571	988.140	1.008.835	1.027.998	1.048.262	1.067.552	1.086.123
Totale	6.614.797	6.630.359	6.645.281	6.655.771	6.659.352	6.658.811	6.656.743	6.645.365	6.631.533	6.612.863

Tavola 1 segue - Popolazione residente per sesso ed età al 1° gennaio 1992-2001 - Isole - Maschi

Età	1992	1993	1994	1995	1996	1997	1998	1999	2000	2001
0	36.812	43.152	40.659	38.546	36.881	36.663	35.947	34.541	34.358	33.513
1	38.162	37.092	42.903	40.251	38.149	36.536	35.958	35.022	33.817	33.608
2	39.480	38.385	37.392	42.681	39.866	37.779	36.260	35.421	34.458	33.123
3	39.583	39.638	38.613	37.610	42.234	39.414	37.383	35.978	35.020	33.823
4	39.523	39.692	39.785	38.799	37.988	41.747	38.940	37.015	35.732	34.505
5	40.065	39.588	39.822	39.912	39.089	38.361	41.303	38.555	36.695	35.437
6	41.015	40.196	39.643	39.937	40.043	39.411	38.939	40.844	38.157	36.355
7	42.060	41.124	40.306	39.719	40.097	40.161	39.833	39.428	40.512	37.752
8	42.678	42.169	41.230	40.390	39.745	40.251	40.340	40.180	39.809	40.075
9	44.716	42.737	42.239	41.306	40.534	39.774	40.488	40.486	40.459	40.250
10	45.978	44.839	42.776	42.314	41.415	40.707	39.801	40.667	40.597	40.789
11	46.815	45.960	44.908	42.868	42.380	41.530	40.907	39.825	40.825	40.684
12	47.779	46.809	45.969	44.982	42.927	42.452	41.677	41.043	39.819	40.965
13	49.976	47.745	46.795	45.999	45.112	43.001	42.556	41.747	41.140	39.830
14	51.166	49.888	47.733	46.853	45.977	45.184	43.063	42.627	41.801	41.252
15	54.034	51.024	49.806	47.663	46.872	45.957	45.293	43.073	42.669	41.882
16	55.637	53.850	50.912	49.667	47.569	46.867	45.949	45.332	43.098	42.740
17	57.897	55.422	53.683	50.780	49.488	47.440	46.848	45.899	45.428	43.095
18	57.679	57.650	55.209	53.440	50.516	49.234	47.298	46.817	45.843	45.408
19	57.484	57.190	57.362	54.965	53.120	50.179	49.017	47.122	46.709	45.689
20	57.947	56.896	56.800	56.982	54.518	52.632	49.725	48.607	46.803	46.490
21	56.141	57.097	56.323	56.252	56.403	53.928	52.001	49.192	48.116	46.330
22	57.142	55.275	56.537	55.879	55.568	55.722	53.318	51.397	48.541	47.458
23	54.856	56.374	54.642	55.920	55.223	54.773	55.029	52.597	50.595	47.784
24	54.902	54.109	55.825	54.083	55.247	54.529	54.003	54.229	51.836	49.778
25	54.343	54.148	53.676	55.396	53.498	54.480	53.812	53.160	53.228	50.956
26	53.394	53.773	53.736	53.233	54.859	52.826	53.776	52.896	52.135	52.255
27	54.208	52.899	53.403	53.366	52.720	54.265	52.205	52.925	52.000	51.229
28	50.718	53.759	52.597	53.071	52.936	52.147	53.613	51.412	51.991	51.089
29	50.129	50.363	53.546	52.298	52.721	52.410	51.573	52.896	50.549	51.109
30	49.190	49.798	50.197	53.355	51.922	52.204	51.881	50.892	52.214	49.805
31	48.564	48.846	49.646	50.084	52.988	51.604	51.797	51.323	50.217	51.549
32	46.723	48.317	48.678	49.521	49.895	52.686	51.272	51.330	50.791	49.604
33	45.614	46.469	48.176	48.574	49.399	49.722	52.337	50.878	50.915	50.255
34	45.107	45.456	46.410	48.106	48.427	49.198	49.538	51.990	50.476	50.474
35	44.722	44.935	45.353	46.357	47.950	48.294	49.039	49.258	51.654	50.091
36	44.895	44.560	44.845	45.275	46.246	47.788	48.164	48.894	49.007	51.349
37	44.678	44.772	44.481	44.726	45.107	46.129	47.644	47.959	48.689	48.725
38	41.845	44.551	44.682	44.417	44.546	44.905	45.984	47.477	47.737	48.435
39	41.871	41.743	44.520	44.594	44.253	44.357	44.708	45.844	47.296	47.542
40	41.693	41.771	41.664	44.430	44.478	44.061	44.208	44.559	45.682	47.131
41	43.045	41.572	41.674	41.566	44.312	44.328	43.876	44.007	44.375	45.467
42	43.000	42.924	41.448	41.600	41.428	44.146	44.160	43.657	43.778	44.175
43	44.800	42.855	42.832	41.365	41.469	41.261	43.976	43.990	43.473	43.540
44	44.047	44.626	42.745	42.714	41.256	41.334	41.101	43.799	43.759	43.245
45	41.063	43.847	44.496	42.615	42.569	41.127	41.169	40.933	43.595	43.572
46	36.231	40.890	43.659	44.365	42.461	42.412	40.990	41.029	40.768	43.364
47	35.053	36.091	40.725	43.501	44.163	42.269	42.218	40.848	40.879	40.590
48	33.821	34.918	35.981	40.561	43.298	43.923	42.055	42.066	40.690	40.716
49	34.654	33.670	34.804	35.841	40.321	43.030	43.729	41.857	41.873	40.523
50	33.906	34.458	33.535	34.643	35.660	40.065	42.747	43.459	41.633	41.704
51	38.453	33.726	34.338	33.386	34.452	35.453	39.827	42.464	43.187	41.368
52	37.454	38.248	33.580	34.162	33.207	34.255	35.272	39.549	42.176	42.883

Tavola 1 segue - Popolazione residente per sesso ed età al 1° gennaio 1992-2001 - Isole - Maschi

Età	1992	1993	1994	1995	1996	1997	1998	1999	2000	2001
53	35.792	37.246	38.072	33.435	33.957	33.032	34.069	35.065	39.265	41.878
54	33.124	35.550	37.050	37.874	33.281	33.709	32.832	33.831	34.852	38.978
55	33.600	32.899	35.320	36.831	37.651	33.098	33.435	32.638	33.597	34.656
56	33.702	33.308	32.655	35.116	36.639	37.429	32.913	33.180	32.422	33.351
57	34.650	33.483	33.092	32.411	34.882	36.450	37.196	32.690	32.907	32.165
58	35.030	34.375	33.250	32.843	32.127	34.580	36.196	36.900	32.427	32.631
59	32.973	34.679	34.104	33.003	32.542	31.795	34.322	35.949	36.584	32.183
60	33.227	32.634	34.332	33.802	32.721	32.246	31.498	33.987	35.689	36.249
61	35.810	32.811	32.281	33.999	33.490	32.452	31.961	31.178	33.623	35.345
62	31.942	35.348	32.422	31.898	33.609	33.123	32.122	31.645	30.812	33.209
63	32.366	31.460	34.829	31.968	31.543	33.193	32.724	31.780	31.288	30.411
64	31.310	31.817	30.967	34.291	31.496	31.155	32.749	32.296	31.393	30.934
65	31.660	30.696	31.212	30.459	33.784	30.993	30.674	32.261	31.813	30.975
66	29.460	30.990	30.039	30.614	29.922	33.157	30.483	30.214	31.757	31.304
67	30.059	28.770	30.252	29.321	29.967	29.301	32.562	29.902	29.656	31.191
68	27.668	29.332	28.020	29.517	28.526	29.285	28.629	31.865	29.272	29.100
69	26.879	26.902	28.488	27.193	28.700	27.714	28.513	27.913	31.081	28.649
70	23.812	26.110	26.099	27.647	26.441	27.867	26.885	27.714	27.216	30.316
71	23.870	23.023	25.244	25.307	26.685	25.573	27.005	26.010	26.841	26.476
72	16.032	23.008	22.159	24.298	24.456	25.768	24.758	26.054	25.092	25.978
73	12.406	15.418	22.027	21.308	23.351	23.527	24.765	23.776	25.061	24.169
74	13.136	11.823	14.747	21.073	20.411	22.381	22.508	23.706	22.739	24.034
75	15.919	12.494	11.224	14.080	20.073	19.517	21.314	21.491	22.576	21.783
76	18.037	15.121	11.798	10.654	13.376	19.054	18.578	20.207	20.400	21.384
77	16.765	16.991	14.266	11.130	10.063	12.679	17.940	17.623	19.168	19.311
78	16.885	15.779	15.880	13.330	10.466	9.412	11.869	16.813	16.598	18.093
79	15.588	15.686	14.631	14.788	12.382	9.747	8.807	11.060	15.709	15.514
80	13.199	14.403	14.450	13.506	13.682	11.511	9.026	8.147	10.220	14.545
81	12.252	12.027	13.088	13.190	12.443	12.552	10.589	8.278	7.502	9.482
82	10.148	11.102	10.810	11.870	12.050	11.371	11.420	9.640	7.546	6.859
83	8.636	9.052	9.923	9.731	10.657	10.937	10.305	10.337	8.673	6.810
84	6.880	7.617	7.953	8.735	8.628	9.551	9.782	9.176	9.214	7.735
85	5.923	5.992	6.620	6.940	7.661	7.611	8.421	8.603	8.108	8.149
86	4.846	5.083	5.118	5.722	5.999	6.610	6.635	7.339	7.452	7.066
87	3.688	4.024	4.274	4.347	4.889	5.095	5.661	5.643	6.272	6.489
88	3.096	3.043	3.294	3.573	3.609	4.097	4.287	4.768	4.781	5.314
89	2.580	2.565	2.458	2.691	2.923	2.975	3.366	3.553	3.956	3.958
90	1.815	2.070	2.064	1.992	2.190	2.380	2.407	2.741	2.889	3.254
91	1.434	1.461	1.606	1.628	1.585	1.757	1.872	1.880	2.223	2.310
92	1.074	1.099	1.093	1.216	1.279	1.185	1.347	1.466	1.478	1.675
93	835	812	854	807	893	990	903	1.010	1.122	1.142
94	529	584	589	647	591	663	719	647	741	846
95	394	394	408	411	454	427	494	529	483	564
96	208	274	271	283	283	341	311	360	357	351
97	140	154	189	182	184	192	226	220	251	243
98	85	97	91	128	139	118	124	141	152	171
99	66	60	68	54	83	90	75	83	110	121
100 e più	84	89	100	110	87	104	105	99	134	151
0-14	645.808	639.014	630.773	622.167	612.437	602.971	593.395	583.379	573.199	561.961
15-64	2.190.466	2.194.482	2.200.900	2.206.224	2.205.003	2.204.202	2.203.169	2.196.755	2.189.264	2.181.389
65+	396.088	404.145	411.407	418.482	428.912	436.532	443.365	451.269	458.643	465.512
Totale	3.232.362	3.237.641	3.243.080	3.246.873	3.246.352	3.243.705	3.239.929	3.231.403	3.221.106	3.208.862

Tavola 1 segue - Popolazione residente per sesso ed età al 1° gennaio 1992-2001 - Isole - Femmine

Età	1992	1993	1994	1995	1996	1997	1998	1999	2000	2001
0	34.663	40.895	38.822	36.326	34.760	34.477	33.675	32.673	33.208	31.698
1	36.484	34.853	40.682	38.533	35.980	34.500	33.912	32.861	32.112	32.520
2	37.356	36.582	35.146	40.488	38.181	35.646	34.180	33.431	32.396	31.586
3	37.293	37.455	36.757	35.385	40.138	37.702	35.299	33.932	33.134	31.774
4	37.536	37.448	37.593	36.948	35.761	39.744	37.290	34.940	33.733	32.692
5	37.800	37.599	37.618	37.695	37.212	36.175	39.323	36.937	34.667	33.465
6	39.214	37.926	37.664	37.706	37.821	37.549	36.729	38.989	36.614	34.338
7	40.065	39.283	38.016	37.746	37.843	37.969	37.962	37.214	38.711	36.196
8	40.670	40.181	39.390	38.116	37.781	38.025	38.170	38.315	37.638	38.301
9	42.618	40.741	40.281	39.483	38.259	37.834	38.290	38.382	38.647	38.044
10	43.821	42.665	40.800	40.368	39.600	38.448	37.908	38.491	38.536	38.892
11	44.859	43.830	42.743	40.875	40.494	39.709	38.685	37.932	38.646	38.660
12	45.855	44.850	43.863	42.799	40.944	40.638	39.885	38.853	37.913	38.773
13	47.966	45.837	44.845	43.928	42.875	41.029	40.755	40.033	38.992	37.919
14	49.008	47.909	45.839	44.876	43.987	43.007	41.132	40.861	40.118	39.138
15	51.750	48.938	47.875	45.835	44.922	44.062	43.157	41.199	40.964	40.232
16	53.587	51.671	48.888	47.835	45.804	44.989	44.140	43.247	41.247	41.014
17	55.742	53.472	51.577	48.804	47.775	45.760	45.036	44.192	43.297	41.291
18	55.822	55.552	53.356	51.458	48.674	47.608	45.696	45.043	44.186	43.332
19	55.419	55.533	55.377	53.229	51.220	48.420	47.392	45.571	44.912	44.034
20	56.632	55.043	55.281	55.149	52.960	50.898	48.103	47.071	45.305	44.719
21	54.786	56.232	54.789	54.971	54.766	52.557	50.561	47.715	46.646	44.998
22	56.009	54.392	55.975	54.508	54.545	54.217	52.190	50.062	47.217	46.252
23	54.581	55.668	54.113	55.613	54.025	53.951	53.722	51.729	49.546	46.748
24	54.615	54.199	55.441	53.834	55.190	53.453	53.380	53.134	51.247	48.934
25	54.864	54.177	53.939	55.185	53.450	54.660	52.858	52.688	52.509	50.685
26	54.722	54.541	53.946	53.672	54.823	53.015	54.155	52.232	52.036	51.828
27	55.352	54.409	54.380	53.641	53.322	54.371	52.651	53.515	51.713	51.386
28	52.652	55.076	54.254	54.224	53.296	52.968	53.959	52.168	53.010	51.038
29	52.515	52.453	54.962	54.044	54.008	52.893	52.567	53.527	51.634	52.443
30	51.311	52.381	52.349	54.776	53.793	53.706	52.528	52.107	53.059	51.135
31	50.637	51.173	52.257	52.231	54.537	53.561	53.414	52.087	51.688	52.578
32	48.134	50.489	51.105	52.201	52.046	54.291	53.295	53.126	51.636	51.350
33	47.256	48.070	50.397	51.069	52.071	51.863	54.061	53.035	52.834	51.203
34	47.319	47.153	48.028	50.340	50.978	51.971	51.664	53.854	52.770	52.563
35	46.819	47.217	47.082	47.970	50.264	50.880	51.824	51.487	53.570	52.534
36	45.988	46.686	47.102	46.950	47.900	50.196	50.826	51.702	51.296	53.319
37	46.402	45.916	46.626	47.011	46.824	47.791	50.143	50.751	51.557	51.123
38	43.055	46.325	45.879	46.539	46.908	46.675	47.695	50.064	50.659	51.372
39	43.345	42.987	46.265	45.834	46.441	46.697	46.529	47.604	49.981	50.518
40	42.530	43.266	42.949	46.214	45.742	46.303	46.522	46.367	47.491	49.846
41	44.167	42.482	43.220	42.882	46.125	45.662	46.175	46.327	46.190	47.397
42	44.115	44.101	42.477	43.197	42.817	46.008	45.551	46.025	46.161	46.006
43	45.785	43.998	44.018	42.458	43.138	42.697	45.906	45.459	45.841	45.974
44	45.011	45.671	43.945	44.002	42.458	43.073	42.588	45.791	45.340	45.682
45	41.916	44.919	45.590	43.862	43.969	42.427	43.019	42.488	45.686	45.223
46	37.124	41.822	44.800	45.477	43.751	43.899	42.461	42.940	42.373	45.530
47	36.181	37.023	41.749	44.676	45.355	43.627	43.861	42.451	42.870	42.265
48	35.401	36.106	36.980	41.680	44.525	45.197	43.506	43.825	42.429	42.798
49	36.254	35.358	36.054	36.923	41.577	44.322	45.044	43.381	43.731	42.427
50	35.979	36.190	35.312	35.984	36.860	41.430	44.147	44.873	43.241	43.660
51	41.408	35.922	36.166	35.266	35.915	36.782	41.305	43.986	44.732	43.085
52	39.502	41.289	35.903	36.109	35.200	35.832	36.686	41.185	43.840	44.588

Tavola 1 segue - Popolazione residente per sesso ed età al 1° gennaio 1992-2001 - Isole - Femmine

Età	1992	1993	1994	1995	1996	1997	1998	1999	2000	2001
53	38.637	39.411	41.206	35.846	36.050	35.152	35.761	36.621	41.069	43.618
54	35.687	38.511	39.365	41.112	35.794	35.995	35.079	35.660	36.523	40.910
55	36.331	35.598	38.435	39.276	41.014	35.754	35.961	34.993	35.551	36.417
56	36.956	36.209	35.524	38.334	39.178	40.931	35.754	35.879	34.892	35.455
57	37.876	36.826	36.102	35.380	38.217	39.107	40.855	35.708	35.812	34.764
58	38.061	37.796	36.705	35.970	35.233	38.079	39.017	40.772	35.641	35.715
59	36.474	37.904	37.669	36.573	35.826	35.034	37.953	38.946	40.637	35.557
60	36.924	36.290	37.715	37.490	36.425	35.678	34.839	37.807	38.814	40.510
61	40.025	36.729	36.063	37.546	37.330	36.271	35.532	34.686	37.636	38.677
62	36.184	39.785	36.524	35.866	37.340	37.134	36.122	35.380	34.476	37.448
63	36.478	35.949	39.450	36.309	35.640	37.129	36.936	35.946	35.193	34.236
64	34.474	36.166	35.670	39.182	36.115	35.375	36.860	36.719	35.765	34.977
65	35.777	34.142	35.800	35.400	38.873	35.874	35.128	36.604	36.454	35.547
66	33.698	35.388	33.808	35.454	35.099	38.525	35.645	34.835	36.299	36.192
67	35.411	33.309	34.965	33.347	35.086	34.732	38.184	35.352	34.540	36.012
68	32.537	34.983	32.853	34.515	32.901	34.648	34.338	37.785	35.016	34.208
69	33.341	32.077	34.464	32.382	34.056	32.375	34.190	33.940	37.344	34.664
70	29.817	32.737	31.617	33.908	31.901	33.524	31.907	33.728	33.494	36.856
71	30.519	29.283	32.171	31.103	33.348	31.406	33.004	31.333	33.229	33.005
72	20.875	29.871	28.655	31.506	30.492	32.701	30.862	32.350	30.708	32.740
73	16.480	20.422	29.096	28.020	30.806	29.861	32.102	30.233	31.593	30.078
74	17.104	16.039	19.899	28.303	27.359	30.044	29.150	31.346	29.578	30.915
75	20.398	16.590	15.547	19.336	27.476	26.671	29.328	28.377	30.529	28.902
76	22.978	19.704	16.029	15.035	18.773	26.603	25.924	28.453	27.493	29.676
77	21.339	22.098	18.874	15.416	14.542	18.114	25.636	25.151	27.489	26.673
78	21.954	20.367	21.135	18.099	14.763	13.981	17.470	24.597	24.210	26.525
79	19.817	20.882	19.444	20.144	17.257	14.084	13.384	16.716	23.517	23.245
80	17.676	18.631	19.678	18.431	19.136	16.367	13.353	12.715	15.944	22.392
81	16.496	16.558	17.430	18.468	17.421	18.135	15.474	12.573	12.008	15.085
82	13.988	15.319	15.351	16.276	17.313	16.356	16.983	14.428	11.741	11.233
83	12.566	12.851	13.963	14.191	15.099	16.083	15.243	15.779	13.428	10.911
84	10.466	11.397	11.616	12.703	13.046	13.880	14.812	13.979	14.501	12.376
85	9.104	9.382	10.167	10.464	11.515	11.911	12.686	13.487	12.721	13.232
86	7.618	8.008	8.231	9.042	9.306	10.369	10.789	11.405	12.122	11.478
87	6.329	6.589	6.952	7.188	7.974	8.252	9.170	9.618	10.102	10.761
88	5.074	5.307	5.538	5.937	6.196	7.001	7.181	8.021	8.481	8.884
89	4.342	4.248	4.396	4.587	5.094	5.310	6.029	6.153	6.933	7.355
90	3.347	3.578	3.463	3.565	3.763	4.279	4.493	5.017	5.195	5.925
91	2.669	2.690	2.876	2.778	2.871	3.046	3.517	3.682	4.121	4.378
92	1.930	2.127	2.106	2.281	2.236	2.330	2.484	2.798	3.031	3.405
93	1.444	1.505	1.600	1.601	1.810	1.745	1.823	1.980	2.230	2.474
94	1.068	1.120	1.113	1.186	1.197	1.426	1.330	1.425	1.569	1.763
95	786	802	845	813	863	923	1.075	990	1.067	1.241
96	532	585	579	565	581	618	717	832	739	835
97	351	373	412	387	396	419	458	527	583	561
98	238	244	250	276	269	282	304	312	372	441
99	142	161	162	167	179	176	175	200	236	289
100 e più	222	223	223	215	231	252	285	272	292	354
0-14	615.208	608.054	600.059	591.272	581.636	572.452	563.195	553.844	545.065	533.996
15-64	2.258.794	2.265.074	2.270.834	2.274.537	2.272.136	2.270.351	2.268.986	2.263.125	2.256.453	2.249.394
65+	508.433	519.590	531.308	543.089	559.228	572.303	584.633	596.993	608.909	620.611
Totale	3.382.435	3.392.718	3.402.201	3.408.898	3.413.000	3.415.106	3.416.814	3.413.962	3.410.427	3.404.001

Tavola 1 segue - Popolazione residente per sesso ed età al 1° gennaio 1992-2001 - Piemonte - Maschi e Femmine

Età	1992	1993	1994	1995	1996	1997	1998	1999	2000	2001
0	31.362	33.493	32.832	32.473	32.738	33.308	34.186	34.304	34.445	35.390
1	32.302	31.494	33.377	32.877	32.594	32.830	33.325	33.987	34.228	34.406
2	31.669	32.485	31.561	33.388	32.948	32.742	32.909	33.358	33.873	34.103
3	32.227	31.640	32.727	31.789	33.563	33.078	32.825	32.984	33.360	33.688
4	31.117	32.385	31.646	32.855	32.119	33.692	33.174	32.962	33.040	33.349
5	32.040	31.213	32.411	31.757	33.085	32.587	33.826	33.276	32.986	33.110
6	33.310	32.039	31.219	32.563	31.997	33.386	33.001	33.936	33.361	32.973
7	33.384	33.319	32.068	31.273	32.772	32.304	33.701	33.475	34.036	33.363
8	34.870	33.389	33.352	32.188	31.420	33.035	32.602	34.030	33.871	34.076
9	36.667	34.900	33.397	33.485	32.379	31.593	33.262	32.898	34.361	34.264
10	36.930	36.665	34.923	33.487	33.652	32.611	31.782	33.538	33.208	34.608
11	37.912	37.244	36.687	35.033	33.655	33.868	32.835	31.984	33.821	33.482
12	39.427	38.385	37.287	36.807	35.177	33.886	34.093	33.094	32.208	34.039
13	43.167	39.485	38.810	37.373	36.980	35.388	34.107	34.352	33.314	32.394
14	46.435	43.186	39.488	38.816	37.498	37.206	35.640	34.360	34.597	33.536
15	49.113	46.421	43.206	39.574	38.935	37.674	37.454	35.859	34.584	34.838
16	53.692	49.129	46.405	43.286	39.746	39.101	37.889	37.759	36.075	34.806
17	56.559	53.704	49.147	46.433	43.417	39.979	39.268	38.138	38.052	36.320
18	57.659	56.561	53.749	49.291	46.544	43.636	40.276	39.471	38.428	38.305
19	59.742	57.794	56.628	53.856	49.473	46.739	43.884	40.587	39.731	38.702
20	62.084	59.997	57.929	56.852	54.189	49.793	46.983	44.239	41.035	40.023
21	61.809	62.698	60.296	58.284	57.357	54.691	50.289	47.413	44.778	41.576
22	64.926	62.456	63.066	60.714	58.929	57.934	55.262	50.883	48.051	45.363
23	64.907	65.208	62.931	63.339	61.126	59.427	58.519	55.822	51.454	48.617
24	65.660	65.090	65.411	63.069	63.554	61.527	59.831	58.954	56.278	51.952
25	68.650	65.799	65.184	65.534	63.196	63.901	61.865	60.201	59.324	56.663
26	68.865	68.762	65.815	65.285	65.783	63.491	64.051	62.266	60.496	59.628
27	70.533	68.831	68.723	65.883	65.428	66.122	63.692	64.249	62.520	60.776
28	66.189	70.551	68.814	68.722	65.971	65.679	66.443	63.889	64.534	62.858
29	63.720	66.151	70.431	68.842	68.839	66.145	65.894	66.757	64.085	64.716
30	63.675	63.835	66.039	70.367	68.848	69.090	66.261	66.031	67.024	64.233
31	61.649	63.828	63.766	66.036	70.312	68.953	69.156	66.303	66.138	67.257
32	60.985	61.825	63.720	63.713	66.015	70.360	68.948	69.184	66.365	66.213
33	59.612	60.910	61.918	63.618	63.739	66.095	70.307	69.048	69.198	66.401
34	60.357	59.513	60.757	61.809	63.621	63.731	66.155	70.311	69.032	69.209
35	59.672	60.220	59.468	60.684	61.729	63.598	63.696	66.161	70.238	68.976
36	58.805	59.585	60.117	59.333	60.627	61.740	63.560	63.748	66.120	70.137
37	58.720	58.733	59.435	59.937	59.232	60.593	61.702	63.527	63.727	66.034
38	57.256	58.597	58.584	59.274	59.833	59.217	60.499	61.676	63.453	63.701
39	58.037	57.096	58.481	58.453	59.170	59.714	59.103	60.474	61.646	63.356
40	57.835	57.918	56.957	58.336	58.391	59.061	59.548	59.034	60.410	61.567
41	61.007	57.820	57.790	56.802	58.228	58.325	58.949	59.345	58.934	60.355
42	61.973	60.951	57.688	57.661	56.670	58.067	58.235	58.836	59.148	58.821
43	66.517	61.848	60.914	57.525	57.552	56.585	57.896	58.139	58.697	58.966
44	65.537	66.295	61.701	60.755	57.411	57.455	56.468	57.709	58.075	58.587
45	64.937	65.349	66.142	61.536	60.642	57.336	57.371	56.360	57.507	57.937
46	50.362	64.691	65.160	65.927	61.328	60.533	57.204	57.272	56.242	57.368
47	54.855	50.212	64.467	64.971	65.718	61.173	60.401	57.053	57.171	56.137
48	55.040	54.640	50.032	64.231	64.696	65.523	60.996	60.174	56.918	57.059
49	56.831	54.820	54.448	49.841	63.974	64.462	65.279	60.820	60.014	56.721
50	58.291	56.577	54.606	54.181	49.687	63.677	64.157	65.028	60.640	59.828
51	64.832	58.085	56.308	54.350	53.903	49.525	63.346	63.852	64.728	60.427
52	65.572	64.563	57.806	56.032	54.091	53.657	49.311	62.948	63.516	64.474

Tavola 1 segue - Popolazione residente per sesso ed età al 1° gennaio 1992-2001 - Piemonte - Maschi e Femmine

Età	1992	1993	1994	1995	1996	1997	1998	1999	2000	2001
53	65.112	65.246	64.266	57.541	55.731	53.845	53.352	49.098	62.576	63.167
54	60.474	64.708	64.920	63.890	57.242	55.447	53.570	53.073	48.811	62.216
55	58.007	60.023	64.315	64.477	63.508	56.917	55.098	53.279	52.761	48.531
56	59.742	57.507	59.586	63.895	64.036	63.161	56.572	54.789	52.953	52.467
57	57.936	59.206	57.059	59.144	63.483	63.599	62.682	56.216	54.457	52.573
58	56.739	57.459	58.774	56.604	58.617	62.935	63.116	62.172	55.812	54.075
59	57.236	56.176	56.950	58.230	56.115	58.132	62.468	62.652	61.713	55.372
60	57.806	56.672	55.642	56.401	57.701	55.615	57.569	61.886	62.100	61.251
61	60.067	57.222	56.022	55.037	55.871	57.152	55.129	56.964	61.278	61.612
62	55.802	59.438	56.599	55.413	54.452	55.221	56.560	54.628	56.349	60.706
63	54.512	55.079	58.701	55.877	54.832	53.864	54.608	55.959	54.002	55.743
64	53.190	53.750	54.337	57.948	55.185	54.197	53.265	53.960	55.272	53.447
65	51.488	52.293	52.933	53.608	57.150	54.530	53.577	52.521	53.221	54.571
66	50.072	50.636	51.454	52.169	52.722	56.296	53.809	52.892	51.807	52.545
67	48.352	49.191	49.773	50.520	51.296	51.896	55.464	52.985	52.106	51.124
68	47.946	47.396	48.253	48.837	49.591	50.418	50.986	54.536	52.135	51.313
69	47.605	46.948	46.427	47.324	47.853	48.614	49.514	50.048	53.577	51.275
70	45.561	46.570	45.934	45.489	46.279	46.814	47.582	48.464	49.073	52.600
71	43.438	44.514	45.442	44.881	44.293	45.264	45.745	46.506	47.466	48.077
72	27.135	42.253	43.389	44.291	43.717	43.208	44.124	44.603	45.422	46.464
73	20.965	26.295	41.036	42.156	43.040	42.510	41.993	42.952	43.367	44.282
74	21.888	20.239	25.463	39.750	40.831	41.777	41.257	40.652	41.715	42.083
75	27.006	21.115	19.558	24.604	38.360	39.540	40.443	39.941	39.414	40.420
76	34.423	25.959	20.289	18.793	23.666	36.906	38.083	39.049	38.530	38.026
77	34.042	32.897	24.845	19.387	17.966	22.765	35.384	36.508	37.515	37.111
78	32.614	32.432	31.374	23.692	18.477	17.179	21.708	33.914	34.979	35.938
79	32.033	30.898	30.621	29.789	22.480	17.515	16.382	20.695	32.231	33.404
80	27.726	30.124	29.072	28.913	28.048	21.233	16.587	15.490	19.557	30.601
81	25.894	25.896	28.144	27.296	27.049	26.449	19.904	15.597	14.528	18.460
82	23.321	24.001	23.987	26.133	25.381	25.217	24.656	18.496	14.558	13.614
83	21.072	21.348	22.019	22.117	23.976	23.495	23.286	22.877	17.028	13.516
84	17.324	19.114	19.400	20.011	20.215	21.987	21.542	21.338	20.919	15.671
85	15.196	15.611	17.101	17.533	18.043	18.406	19.965	19.545	19.293	18.946
86	12.565	13.441	13.796	15.256	15.566	16.222	16.484	17.949	17.548	17.272
87	10.564	11.051	11.795	12.041	13.298	13.752	14.395	14.582	15.935	15.678
88	8.249	9.091	9.557	10.194	10.385	11.612	11.929	12.591	12.689	13.958
89	6.916	7.012	7.682	8.049	8.636	8.852	9.910	10.190	10.843	11.016
90	5.477	5.748	5.793	6.323	6.778	7.251	7.475	8.325	8.605	9.176
91	4.172	4.440	4.683	4.731	5.171	5.704	5.999	6.147	6.817	7.139
92	2.991	3.333	3.625	3.740	3.823	4.188	4.601	4.871	4.895	5.539
93	2.265	2.316	2.592	2.831	2.910	2.961	3.278	3.648	3.821	3.849
94	1.635	1.714	1.789	1.960	2.158	2.289	2.284	2.559	2.726	2.944
95	1.103	1.213	1.271	1.332	1.455	1.675	1.757	1.718	1.894	2.046
96	702	821	902	904	982	1.082	1.256	1.286	1.242	1.403
97	494	489	565	640	601	705	744	911	905	873
98	319	347	333	407	453	416	489	533	670	639
99	181	220	230	222	294	302	298	320	374	498
100 e più	243	281	315	339	324	397	454	475	459	502
0-14	532.819	521.322	511.785	506.164	502.577	501.514	501.268	502.538	504.709	506.781
15-64	3.013.088	2.999.549	2.981.210	2.958.793	2.934.677	2.914.394	2.894.137	2.874.196	2.852.450	2.830.067
65+	752.977	767.247	781.442	796.262	813.267	829.427	843.344	855.714	867.864	882.573
Totale	4.298.884	4.288.118	4.274.437	4.261.219	4.250.521	4.245.335	4.238.749	4.232.448	4.225.023	4.219.421

Tavola 1 segue - Popolazione residente per sesso ed età al 1° gennaio 1992-2001 - Piemonte - Maschi

Età	1992	1993	1994	1995	1996	1997	1998	1999	2000	2001
0	16.062	17.281	16.778	16.624	16.820	17.147	17.431	17.644	17.854	18.232
1	16.699	16.125	17.202	16.795	16.692	16.886	17.152	17.312	17.602	17.835
2	16.365	16.774	16.179	17.200	16.824	16.756	16.929	17.175	17.259	17.534
3	16.635	16.351	16.907	16.315	17.287	16.890	16.800	16.970	17.169	17.161
4	16.002	16.690	16.349	16.986	16.456	17.352	16.962	16.872	16.981	17.153
5	16.542	15.975	16.696	16.387	17.116	16.670	17.398	16.999	16.881	17.006
6	17.074	16.543	15.964	16.754	16.523	17.245	16.892	17.426	17.032	16.889
7	17.070	17.059	16.555	15.995	16.871	16.673	17.395	17.132	17.463	17.021
8	17.919	17.077	17.088	16.610	16.076	17.022	16.829	17.551	17.346	17.478
9	18.750	17.951	17.071	17.165	16.709	16.182	17.170	16.984	17.740	17.523
10	18.891	18.739	17.962	17.139	17.260	16.821	16.298	17.313	17.152	17.856
11	19.324	19.045	18.749	18.013	17.226	17.358	16.919	16.407	17.505	17.288
12	20.333	19.553	19.063	18.809	18.075	17.351	17.485	17.043	16.493	17.630
13	22.165	20.354	19.785	19.113	18.893	18.184	17.458	17.616	17.150	16.581
14	23.643	22.172	20.335	19.774	19.180	19.014	18.306	17.600	17.731	17.270
15	25.058	23.634	22.173	20.368	19.825	19.278	19.136	18.427	17.708	17.850
16	27.432	25.054	23.608	22.226	20.470	19.894	19.391	19.291	18.525	17.823
17	28.945	27.425	25.052	23.613	22.286	20.588	19.980	19.501	19.442	18.641
18	29.749	28.955	27.428	25.075	23.656	22.395	20.713	20.069	19.636	19.566
19	30.696	29.793	28.965	27.450	25.118	23.721	22.511	20.813	20.150	19.755
20	31.872	30.885	29.847	29.071	27.618	25.273	23.846	22.679	21.024	20.295
21	31.750	32.284	31.160	30.083	29.355	27.883	25.554	24.067	22.977	21.284
22	33.212	32.114	32.541	31.462	30.513	29.704	28.190	25.876	24.434	23.267
23	33.502	33.426	32.433	32.675	31.667	30.786	30.011	28.492	26.177	24.697
24	33.679	33.591	33.520	32.461	32.711	31.775	30.910	30.191	28.676	26.381
25	35.090	33.767	33.642	33.506	32.469	32.805	31.834	31.056	30.324	28.810
26	35.182	35.170	33.756	33.687	33.617	32.559	32.733	31.970	31.141	30.408
27	36.054	35.170	35.099	33.756	33.699	33.725	32.589	32.717	32.035	31.237
28	33.760	36.071	35.152	35.087	33.757	33.800	33.863	32.587	32.809	32.140
29	32.371	33.726	35.953	35.129	35.108	33.787	33.842	34.006	32.607	32.813
30	32.317	32.475	33.646	35.854	35.069	35.207	33.804	33.805	34.078	32.656
31	31.207	32.368	32.398	33.560	35.807	35.082	35.173	33.771	33.783	34.135
32	31.132	31.215	32.262	32.325	33.522	35.799	35.020	35.130	33.754	33.787
33	30.314	31.107	31.199	32.184	32.279	33.553	35.725	35.016	35.111	33.731
34	30.569	30.255	31.001	31.115	32.144	32.227	33.539	35.674	34.952	35.087
35	30.152	30.504	30.195	30.919	31.025	32.104	32.180	33.477	35.565	34.881
36	29.620	30.105	30.452	30.085	30.872	30.999	32.054	32.150	33.432	35.455
37	29.500	29.560	29.990	30.343	29.996	30.826	30.950	31.990	32.096	33.369
38	28.762	29.436	29.471	29.877	30.262	29.955	30.744	30.924	31.903	32.043
39	29.377	28.669	29.330	29.382	29.800	30.164	29.872	30.698	30.881	31.809
40	28.764	29.273	28.599	29.211	29.317	29.713	30.048	29.803	30.619	30.800
41	30.308	28.761	29.203	28.493	29.116	29.256	29.607	29.943	29.714	30.568
42	31.001	30.219	28.675	29.104	28.403	29.000	29.167	29.514	29.817	29.627
43	33.122	30.930	30.163	28.558	28.995	28.321	28.882	29.119	29.404	29.698
44	32.817	32.982	30.835	30.046	28.453	28.888	28.222	28.775	29.080	29.309
45	32.480	32.695	32.898	30.741	29.965	28.385	28.811	28.134	28.651	28.985
46	25.169	32.337	32.584	32.788	30.603	29.866	28.268	28.704	28.043	28.568
47	27.362	25.088	32.221	32.470	32.673	30.503	29.779	28.142	28.607	27.967
48	27.294	27.236	24.973	32.073	32.308	32.554	30.368	29.629	28.022	28.528
49	28.107	27.155	27.123	24.862	31.910	32.179	32.422	30.259	29.532	27.868
50	28.833	27.948	27.025	26.967	24.752	31.737	32.006	32.279	30.139	29.381
51	32.161	28.680	27.772	26.862	26.815	24.640	31.539	31.848	32.102	30.015
52	32.346	31.980	28.486	27.583	26.694	26.655	24.501	31.296	31.634	31.946

Tavola 1 segue - Popolazione residente per sesso ed età al 1° gennaio 1992-2001 - Piemonte - Maschi

Età	1992	1993	1994	1995	1996	1997	1998	1999	2000	2001
53	32.358	32.162	31.785	28.317	27.392	26.518	26.461	24.355	31.074	31.445
54	30.104	32.107	31.942	31.520	28.109	27.207	26.306	26.285	24.177	30.838
55	28.879	29.813	31.866	31.661	31.260	27.891	26.986	26.087	26.072	24.001
56	29.420	28.578	29.513	31.576	31.374	31.020	27.666	26.788	25.872	25.873
57	28.413	29.084	28.286	29.196	31.296	31.070	30.692	27.407	26.572	25.600
58	27.646	28.085	28.783	27.974	28.833	30.932	30.747	30.345	27.136	26.322
59	27.599	27.269	27.743	28.414	27.647	28.520	30.631	30.436	30.049	26.817
60	27.940	27.241	26.908	27.351	28.030	27.302	28.170	30.227	30.070	29.726
61	28.819	27.527	26.791	26.501	26.995	27.666	26.945	27.773	29.830	29.785
62	26.511	28.342	27.096	26.361	26.086	26.524	27.260	26.624	27.386	29.438
63	25.862	25.999	27.805	26.583	25.944	25.652	26.125	26.845	26.190	26.990
64	24.735	25.324	25.504	27.309	26.085	25.510	25.242	25.675	26.409	25.809
65	23.659	24.138	24.762	24.982	26.754	25.631	25.063	24.726	25.180	25.954
66	22.678	23.066	23.562	24.228	24.374	26.164	25.117	24.622	24.204	24.764
67	21.827	22.092	22.468	22.977	23.654	23.801	25.579	24.534	24.076	23.753
68	21.346	21.188	21.445	21.868	22.397	23.038	23.219	24.975	23.945	23.548
69	20.485	20.708	20.545	20.814	21.239	21.739	22.414	22.592	24.340	23.355
70	19.233	19.843	20.079	19.937	20.161	20.568	21.092	21.684	21.924	23.705
71	18.398	18.561	19.140	19.406	19.205	19.488	19.867	20.357	21.029	21.262
72	11.315	17.683	17.849	18.452	18.631	18.481	18.753	19.152	19.647	20.390
73	8.560	10.815	16.973	17.125	17.707	17.875	17.732	18.001	18.366	18.934
74	8.940	8.142	10.327	16.223	16.343	16.923	17.143	16.921	17.245	17.566
75	10.774	8.479	7.763	9.864	15.400	15.569	16.125	16.353	16.189	16.461
76	13.625	10.150	8.012	7.344	9.340	14.592	14.738	15.312	15.522	15.353
77	13.336	12.795	9.535	7.491	6.905	8.819	13.765	13.835	14.441	14.713
78	12.513	12.462	11.949	8.916	6.984	6.517	8.283	12.992	12.986	13.623
79	12.113	11.646	11.468	11.135	8.274	6.512	6.095	7.720	12.093	12.179
80	10.070	11.159	10.726	10.598	10.207	7.657	6.033	5.642	7.159	11.271
81	9.163	9.185	10.185	9.838	9.695	9.386	7.004	5.546	5.162	6.598
82	8.049	8.243	8.288	9.270	8.940	8.791	8.500	6.376	5.029	4.715
83	7.085	7.182	7.343	7.466	8.291	8.047	7.890	7.655	5.704	4.554
84	5.605	6.212	6.329	6.499	6.616	7.370	7.157	7.032	6.786	5.100
85	4.763	4.902	5.400	5.553	5.702	5.855	6.502	6.286	6.154	5.988
86	3.837	4.081	4.220	4.681	4.748	4.991	5.097	5.673	5.426	5.317
87	3.042	3.313	3.469	3.557	3.935	4.029	4.278	4.343	4.842	4.666
88	2.271	2.541	2.801	2.867	2.957	3.300	3.386	3.597	3.640	4.059
89	1.857	1.873	2.075	2.260	2.368	2.414	2.683	2.794	2.949	3.050
90	1.415	1.486	1.491	1.638	1.842	1.942	1.958	2.151	2.283	2.435
91	1.043	1.079	1.158	1.150	1.286	1.531	1.544	1.568	1.673	1.819
92	663	800	869	848	905	1.010	1.203	1.160	1.184	1.284
93	530	487	601	653	642	665	742	911	891	882
94	388	381	360	453	453	471	482	541	634	644
95	220	280	279	250	309	321	345	347	373	430
96	128	163	199	187	176	221	232	251	255	262
97	82	82	110	142	118	126	134	175	156	157
98	64	50	55	78	100	66	85	94	132	109
99	35	42	32	37	57	71	50	45	70	115
100 e più	39	43	56	54	40	56	79	91	73	84
0-14	273.474	267.689	262.683	259.679	258.008	257.551	257.424	258.044	259.358	260.457
15-64	1.509.352	1.503.574	1.494.852	1.483.814	1.471.700	1.461.398	1.451.015	1.440.669	1.429.421	1.417.824
65+	299.151	305.352	311.923	318.841	326.755	334.037	340.369	346.054	351.762	359.099
Totale	2.081.977	2.076.615	2.069.458	2.062.334	2.056.463	2.052.986	2.048.808	2.044.767	2.040.541	2.037.380

Tavola 1 segue - Popolazione residente per sesso ed età al 1° gennaio 1992-2001 - Piemonte - Femmine

Età	1992	1993	1994	1995	1996	1997	1998	1999	2000	2001
0	15.300	16.212	16.054	15.849	15.918	16.161	16.755	16.660	16.591	17.158
1	15.603	15.369	16.175	16.082	15.902	15.944	16.173	16.675	16.626	16.571
2	15.304	15.711	15.382	16.188	16.124	15.986	15.980	16.183	16.614	16.569
3	15.592	15.289	15.820	15.474	16.276	16.188	16.025	16.014	16.191	16.527
4	15.115	15.695	15.297	15.869	15.663	16.340	16.212	16.090	16.059	16.196
5	15.498	15.238	15.715	15.370	15.969	15.917	16.428	16.277	16.105	16.104
6	16.236	15.496	15.255	15.809	15.474	16.141	16.109	16.510	16.329	16.084
7	16.314	16.260	15.513	15.278	15.901	15.631	16.306	16.343	16.573	16.342
8	16.951	16.312	16.264	15.578	15.344	16.013	15.773	16.479	16.525	16.598
9	17.917	16.949	16.326	16.320	15.670	15.411	16.092	15.914	16.621	16.741
10	18.039	17.926	16.961	16.348	16.392	15.790	15.484	16.225	16.056	16.752
11	18.588	18.199	17.938	17.020	16.429	16.510	15.916	15.577	16.316	16.194
12	19.094	18.832	18.224	17.998	17.102	16.535	16.608	16.051	15.715	16.409
13	21.002	19.131	19.025	18.260	18.087	17.204	16.649	16.736	16.164	15.813
14	22.792	21.014	19.153	19.042	18.318	18.192	17.334	16.760	16.866	16.266
15	24.055	22.787	21.033	19.206	19.110	18.396	18.318	17.432	16.876	16.988
16	26.260	24.075	22.797	21.060	19.276	19.207	18.498	18.468	17.550	16.983
17	27.614	26.279	24.095	22.820	21.131	19.391	19.288	18.637	18.610	17.679
18	27.910	27.606	26.321	24.216	22.888	21.241	19.563	19.402	18.792	18.739
19	29.046	28.001	27.663	26.406	24.355	23.018	21.373	19.774	19.581	18.947
20	30.212	29.112	28.082	27.781	26.571	24.520	23.137	21.560	20.011	19.728
21	30.059	30.414	29.136	28.201	28.002	26.808	24.735	23.346	21.801	20.292
22	31.714	30.342	30.525	29.252	28.416	28.230	27.072	25.007	23.617	22.096
23	31.405	31.782	30.498	30.664	29.459	28.641	28.508	27.330	25.277	23.920
24	31.981	31.499	31.891	30.608	30.843	29.752	28.921	28.763	27.602	25.571
25	33.560	32.032	31.542	32.028	30.727	31.096	30.031	29.145	29.000	27.853
26	33.683	33.592	32.059	31.598	32.166	30.932	31.318	30.296	29.355	29.220
27	34.479	33.661	33.624	32.127	31.729	32.397	31.103	31.532	30.485	29.539
28	32.429	34.480	33.662	33.635	32.214	31.879	32.580	31.302	31.725	30.718
29	31.349	32.425	34.478	33.713	33.731	32.358	32.052	32.751	31.478	31.903
30	31.358	31.360	32.393	34.513	33.779	33.883	32.457	32.226	32.946	31.577
31	30.442	31.460	31.368	32.476	34.505	33.871	33.983	32.532	32.355	33.122
32	29.853	30.610	31.458	31.388	32.493	34.561	33.928	34.054	32.611	32.426
33	29.298	29.803	30.719	31.434	31.460	32.542	34.582	34.032	34.087	32.670
34	29.788	29.258	29.756	30.694	31.477	31.504	32.616	34.637	34.080	34.122
35	29.520	29.716	29.273	29.765	30.704	31.494	31.516	32.684	34.673	34.095
36	29.185	29.480	29.665	29.248	29.755	30.741	31.506	31.598	32.688	34.682
37	29.220	29.173	29.445	29.594	29.236	29.767	30.752	31.537	31.631	32.665
38	28.494	29.161	29.113	29.397	29.571	29.262	29.755	30.752	31.550	31.658
39	28.660	28.427	29.151	29.071	29.370	29.550	29.231	29.776	30.765	31.547
40	29.071	28.645	28.358	29.125	29.074	29.348	29.500	29.231	29.791	30.767
41	30.699	29.059	28.587	28.309	29.112	29.069	29.342	29.402	29.220	29.787
42	30.972	30.732	29.013	28.557	28.267	29.067	29.068	29.322	29.331	29.194
43	33.395	30.918	30.751	28.967	28.557	28.264	29.014	29.020	29.293	29.268
44	32.720	33.313	30.866	30.709	28.958	28.567	28.246	28.934	28.995	29.278
45	32.457	32.654	33.244	30.795	30.677	28.951	28.560	28.226	28.856	28.952
46	25.193	32.354	32.576	33.139	30.725	30.667	28.936	28.568	28.199	28.800
47	27.493	25.124	32.246	32.501	33.045	30.670	30.622	28.911	28.564	28.170
48	27.746	27.404	25.059	32.158	32.388	32.969	30.628	30.545	28.896	28.531
49	28.724	27.665	27.325	24.979	32.064	32.283	32.857	30.561	30.482	28.853
50	29.458	28.629	27.581	27.214	24.935	31.940	32.151	32.749	30.501	30.447
51	32.671	29.405	28.536	27.488	27.088	24.885	31.807	32.004	32.626	30.412
52	33.226	32.583	29.320	28.449	27.397	27.002	24.810	31.652	31.882	32.528

Tavola 1 segue - Popolazione residente per sesso ed età al 1° gennaio 1992-2001 - Piemonte - Femmine

Età	1992	1993	1994	1995	1996	1997	1998	1999	2000	2001
53	32.754	33.084	32.481	29.224	28.339	27.327	26.891	24.743	31.502	31.722
54	30.370	32.601	32.978	32.370	29.133	28.240	27.264	26.788	24.634	31.378
55	29.128	30.210	32.449	32.816	32.248	29.026	28.112	27.192	26.689	24.530
56	30.322	28.929	30.073	32.319	32.662	32.141	28.906	28.001	27.081	26.594
57	29.523	30.122	28.773	29.948	32.187	32.529	31.990	28.809	27.885	26.973
58	29.093	29.374	29.991	28.630	29.784	32.003	32.369	31.827	28.676	27.753
59	29.637	28.907	29.207	29.816	28.468	29.612	31.837	32.216	31.664	28.555
60	29.866	29.431	28.734	29.050	29.671	28.313	29.399	31.659	32.030	31.525
61	31.248	29.695	29.231	28.536	28.876	29.486	28.184	29.191	31.448	31.827
62	29.291	31.096	29.503	29.052	28.366	28.697	29.300	28.004	28.963	31.268
63	28.650	29.080	30.896	29.294	28.888	28.212	28.483	29.114	27.812	28.753
64	28.455	28.426	28.833	30.639	29.100	28.687	28.023	28.285	28.863	27.638
65	27.829	28.155	28.171	28.626	30.396	28.899	28.514	27.795	28.041	28.617
66	27.394	27.570	27.892	27.941	28.348	30.132	28.692	28.270	27.603	27.781
67	26.525	27.099	27.305	27.543	27.642	28.095	29.885	28.451	28.030	27.371
68	26.600	26.208	26.808	26.969	27.194	27.380	27.767	29.561	28.190	27.765
69	27.120	26.240	25.882	26.510	26.614	26.875	27.100	27.456	29.237	27.920
70	26.328	26.727	25.855	25.552	26.118	26.246	26.490	26.780	27.149	28.895
71	25.040	25.953	26.302	25.475	25.088	25.776	25.878	26.149	26.437	26.815
72	15.820	24.570	25.540	25.839	25.086	24.727	25.371	25.451	25.775	26.074
73	12.405	15.480	24.063	25.031	25.333	24.635	24.261	24.951	25.001	25.348
74	12.948	12.097	15.136	23.527	24.488	24.854	24.114	23.731	24.470	24.517
75	16.232	12.636	11.795	14.740	22.960	23.971	24.318	23.588	23.225	23.959
76	20.798	15.809	12.277	11.449	14.326	22.314	23.345	23.737	23.008	22.673
77	20.706	20.102	15.310	11.896	11.061	13.946	21.619	22.673	23.074	22.398
78	20.101	19.970	19.425	14.776	11.493	10.662	13.425	20.922	21.993	22.315
79	19.920	19.252	19.153	18.654	14.206	11.003	10.287	12.975	20.138	21.225
80	17.656	18.965	18.346	18.315	17.841	13.576	10.554	9.848	12.398	19.330
81	16.731	16.711	17.959	17.458	17.354	17.063	12.900	10.051	9.366	11.862
82	15.272	15.758	15.699	16.863	16.441	16.426	16.156	12.120	9.529	8.899
83	13.987	14.166	14.676	14.651	15.685	15.448	15.396	15.222	11.324	8.962
84	11.719	12.902	13.071	13.512	13.599	14.617	14.385	14.306	14.133	10.571
85	10.433	10.709	11.701	11.980	12.341	12.551	13.463	13.259	13.139	12.958
86	8.728	9.360	9.576	10.575	10.818	11.231	11.387	12.276	12.122	11.955
87	7.522	7.738	8.326	8.484	9.363	9.723	10.117	10.239	11.093	11.012
88	5.978	6.550	6.756	7.327	7.428	8.312	8.543	8.994	9.049	9.899
89	5.059	5.139	5.607	5.789	6.268	6.438	7.227	7.396	7.894	7.966
90	4.062	4.262	4.302	4.685	4.936	5.309	5.517	6.174	6.322	6.741
91	3.129	3.361	3.525	3.581	3.885	4.173	4.455	4.579	5.144	5.320
92	2.328	2.533	2.756	2.892	2.918	3.178	3.398	3.711	3.711	4.255
93	1.735	1.829	1.991	2.178	2.268	2.296	2.536	2.737	2.930	2.967
94	1.247	1.333	1.429	1.507	1.705	1.818	1.802	2.018	2.092	2.300
95	883	933	992	1.082	1.146	1.354	1.412	1.371	1.521	1.616
96	574	658	703	717	806	861	1.024	1.035	987	1.141
97	412	407	455	498	483	579	610	736	749	716
98	255	297	278	329	353	350	404	439	538	530
99	146	178	198	185	237	231	248	275	304	383
100 e più	204	238	259	285	284	341	375	384	386	418
0-14	259.345	253.633	249.102	246.485	244.569	243.963	243.844	244.494	245.351	246.324
15-64	1.503.736	1.495.975	1.486.358	1.474.979	1.462.977	1.452.996	1.443.122	1.433.527	1.423.029	1.412.243
65+	453.826	461.895	469.519	477.421	486.512	495.390	502.975	509.660	516.102	523.474
Totale	2.216.907	2.211.503	2.204.979	2.198.885	2.194.058	2.192.349	2.189.941	2.187.681	2.184.482	2.182.041

Tavola 1 segue - Popolazione residente per sesso ed età al 1° gennaio 1992-2001 - Valle d'Aosta - Maschi e Femmine

Età	1992	1993	1994	1995	1996	1997	1998	1999	2000	2001
0	959	987	914	981	995	1.089	990	1.082	1.103	1.145
1	943	955	983	903	992	993	1.090	991	1.065	1.114
2	897	954	958	993	907	1.003	1.007	1.093	981	1.059
3	956	902	950	952	1.002	916	1.006	999	1.084	983
4	926	969	901	955	955	1.003	928	1.010	1.002	1.084
5	919	934	966	914	971	974	1.006	942	1.002	997
6	902	927	933	971	925	995	987	1.016	949	1.000
7	929	910	929	932	982	928	1.007	993	1.011	952
8	965	939	912	936	932	984	922	1.014	989	1.015
9	947	973	944	914	940	934	998	938	1.027	996
10	913	953	972	950	915	950	938	1.004	946	1.032
11	1.046	923	955	978	954	935	963	951	1.002	952
12	1.007	1.046	922	960	983	955	944	972	956	1.010
13	1.250	1.012	1.047	923	962	994	957	951	981	963
14	1.197	1.260	1.023	1.056	923	980	1.002	967	963	988
15	1.295	1.196	1.262	1.023	1.061	926	988	1.013	971	970
16	1.420	1.295	1.199	1.271	1.028	1.073	934	995	1.020	973
17	1.463	1.424	1.303	1.202	1.280	1.029	1.080	940	1.002	1.028
18	1.553	1.461	1.427	1.307	1.210	1.290	1.040	1.099	945	1.013
19	1.583	1.569	1.476	1.437	1.319	1.228	1.307	1.050	1.112	967
20	1.632	1.607	1.597	1.494	1.462	1.348	1.251	1.329	1.072	1.146
21	1.776	1.662	1.642	1.634	1.525	1.506	1.384	1.285	1.366	1.112
22	1.905	1.825	1.709	1.686	1.666	1.568	1.540	1.434	1.315	1.409
23	1.834	1.954	1.845	1.749	1.735	1.698	1.615	1.588	1.470	1.357
24	1.893	1.880	1.977	1.888	1.787	1.763	1.746	1.658	1.636	1.503
25	2.033	1.916	1.908	2.006	1.928	1.837	1.798	1.776	1.686	1.674
26	1.979	2.058	1.941	1.916	2.007	1.967	1.893	1.843	1.785	1.694
27	2.111	2.013	2.066	1.960	1.944	2.029	2.003	1.930	1.856	1.824
28	1.989	2.116	2.022	2.093	1.984	1.987	2.056	2.016	1.952	1.886
29	1.871	2.008	2.126	2.038	2.101	1.999	1.993	2.081	2.014	1.967
30	1.942	1.904	2.021	2.152	2.060	2.108	2.020	2.019	2.093	2.013
31	1.695	1.952	1.911	2.038	2.178	2.080	2.120	2.027	2.014	2.103
32	1.806	1.719	1.964	1.897	2.045	2.199	2.101	2.118	2.038	2.020
33	1.711	1.822	1.721	1.962	1.897	2.056	2.215	2.111	2.121	2.041
34	1.681	1.726	1.829	1.736	1.969	1.900	2.054	2.230	2.120	2.132
35	1.670	1.683	1.723	1.830	1.741	1.970	1.912	2.069	2.227	2.115
36	1.701	1.678	1.689	1.729	1.832	1.757	1.964	1.907	2.053	2.232
37	1.690	1.701	1.669	1.701	1.725	1.827	1.768	1.951	1.908	2.047
38	1.678	1.691	1.702	1.663	1.695	1.724	1.829	1.769	1.948	1.908
39	1.592	1.673	1.693	1.700	1.663	1.696	1.723	1.840	1.768	1.932
40	1.663	1.590	1.674	1.699	1.699	1.664	1.698	1.724	1.840	1.783
41	1.741	1.658	1.596	1.666	1.694	1.694	1.661	1.696	1.706	1.831
42	1.718	1.743	1.660	1.593	1.653	1.701	1.684	1.658	1.682	1.695
43	1.844	1.725	1.734	1.654	1.592	1.650	1.696	1.687	1.650	1.680
44	1.735	1.839	1.720	1.728	1.664	1.591	1.651	1.700	1.679	1.645
45	1.711	1.729	1.842	1.714	1.723	1.660	1.585	1.656	1.699	1.675
46	1.333	1.712	1.720	1.837	1.711	1.719	1.650	1.575	1.651	1.684
47	1.447	1.330	1.708	1.721	1.837	1.708	1.715	1.650	1.571	1.658
48	1.539	1.448	1.329	1.696	1.714	1.832	1.705	1.713	1.645	1.565
49	1.611	1.536	1.437	1.321	1.682	1.715	1.828	1.708	1.708	1.647
50	1.621	1.597	1.538	1.436	1.323	1.665	1.703	1.818	1.705	1.704
51	1.693	1.599	1.595	1.532	1.435	1.322	1.666	1.704	1.812	1.703
52	1.656	1.686	1.597	1.581	1.526	1.427	1.327	1.648	1.702	1.809

Tavola 1 segue - Popolazione residente per sesso ed età al 1° gennaio 1992-2001 - Valle d'Aosta - Maschi e Femmine

Età	1992	1993	1994	1995	1996	1997	1998	1999	2000	2001
53	1.646	1.648	1.681	1.592	1.575	1.516	1.427	1.319	1.641	1.689
54	1.506	1.634	1.648	1.671	1.593	1.576	1.511	1.425	1.319	1.633
55	1.460	1.501	1.629	1.644	1.659	1.586	1.575	1.501	1.420	1.317
56	1.446	1.456	1.499	1.624	1.636	1.655	1.574	1.570	1.482	1.411
57	1.427	1.436	1.447	1.486	1.620	1.629	1.647	1.571	1.563	1.475
58	1.448	1.423	1.426	1.434	1.482	1.617	1.623	1.644	1.559	1.555
59	1.449	1.419	1.406	1.412	1.423	1.473	1.607	1.613	1.635	1.550
60	1.496	1.424	1.410	1.387	1.407	1.403	1.457	1.596	1.599	1.628
61	1.520	1.478	1.405	1.398	1.370	1.396	1.380	1.442	1.585	1.582
62	1.437	1.513	1.460	1.390	1.383	1.356	1.387	1.372	1.432	1.579
63	1.413	1.413	1.499	1.446	1.373	1.368	1.355	1.375	1.360	1.430
64	1.377	1.406	1.392	1.483	1.428	1.363	1.353	1.338	1.360	1.353
65	1.380	1.360	1.391	1.367	1.468	1.413	1.352	1.342	1.323	1.343
66	1.223	1.365	1.343	1.371	1.350	1.445	1.388	1.344	1.322	1.300
67	1.245	1.201	1.347	1.327	1.341	1.329	1.422	1.355	1.325	1.313
68	1.210	1.215	1.184	1.312	1.303	1.319	1.298	1.404	1.340	1.305
69	1.232	1.179	1.186	1.158	1.292	1.269	1.298	1.265	1.385	1.321
70	1.181	1.209	1.144	1.161	1.135	1.266	1.235	1.269	1.242	1.351
71	1.128	1.159	1.189	1.121	1.129	1.105	1.239	1.215	1.254	1.213
72	702	1.097	1.138	1.161	1.101	1.101	1.081	1.211	1.186	1.219
73	609	669	1.071	1.108	1.130	1.077	1.062	1.050	1.176	1.158
74	573	592	652	1.035	1.085	1.088	1.051	1.021	1.028	1.146
75	695	564	575	622	1.003	1.049	1.060	1.021	1.001	991
76	844	667	537	556	597	957	1.006	1.029	991	961
77	850	801	635	517	533	575	923	961	1.002	952
78	817	805	759	613	502	507	558	889	931	959
79	719	770	765	715	591	480	486	527	847	895
80	680	675	727	728	683	553	454	463	501	801
81	588	626	627	683	682	644	523	426	448	479
82	545	551	574	591	636	648	615	492	399	415
83	483	499	507	524	555	586	611	572	449	371
84	364	436	461	470	483	504	530	560	520	411
85	345	327	388	409	431	428	455	491	511	478
86	296	307	292	346	371	379	389	417	445	467
87	223	258	269	259	297	318	338	339	369	384
88	179	189	223	230	225	249	270	301	290	326
89	155	142	157	194	204	197	212	239	255	256
90	128	124	119	139	169	173	164	172	209	208
91	88	107	106	102	109	131	153	142	131	173
92	70	67	83	80	82	94	115	126	113	104
93	51	56	49	63	63	71	77	97	106	90
94	33	34	32	45	52	54	56	59	82	81
95	28	29	22	20	32	43	42	42	49	60
96	12	20	21	19	18	24	38	32	30	40
97	10	9	15	12	12	10	20	29	24	22
98	7	9	8	7	9	9	7	16	19	14
99	2	4	5	7	4	7	5	3	13	15
100 e più	6	5	6	7	6	7	4	3	5	14
0-14	14.756	14.644	14.309	14.318	14.338	14.633	14.745	14.923	15.061	15.290
15-64	82.440	82.476	82.474	82.257	82.044	81.851	81.799	81.781	81.497	81.347
65+	18.701	19.127	19.607	20.079	20.683	21.109	21.537	21.924	22.321	22.636
Totale	115.897	116.247	116.390	116.654	117.065	117.593	118.081	118.628	118.879	119.273

Tavola 1 segue - Popolazione residente per sesso ed età al 1° gennaio 1992-2001 - Valle d'Aosta - Maschi

Età	1992	1993	1994	1995	1996	1997	1998	1999	2000	2001
0	496	519	472	504	521	564	511	559	566	584
1	453	492	516	463	509	520	563	516	548	567
2	489	464	494	520	459	515	528	564	507	540
3	508	493	456	488	522	459	515	521	557	503
4	469	514	492	459	496	522	467	515	524	557
5	447	474	515	502	462	509	523	476	512	522
6	470	450	474	516	508	472	515	533	480	510
7	490	474	450	472	525	507	472	514	527	477
8	511	496	474	454	472	523	504	476	511	530
9	498	516	499	475	456	477	531	515	482	516
10	450	502	517	502	475	461	480	537	519	485
11	569	457	504	520	501	487	465	490	534	521
12	532	574	456	505	523	502	493	468	491	539
13	662	532	573	458	502	529	503	496	472	498
14	618	669	538	580	458	510	534	507	502	477
15	629	614	672	537	582	458	511	543	507	509
16	736	630	617	676	537	587	463	514	548	506
17	759	738	633	619	678	536	587	468	518	553
18	768	756	738	638	620	678	540	594	472	522
19	803	773	758	742	640	625	683	542	598	484
20	819	812	788	771	749	654	633	693	552	614
21	899	826	832	814	787	772	678	647	717	581
22	977	936	855	859	834	804	791	707	669	742
23	975	1.017	953	883	886	846	833	813	732	696
24	970	1.000	1.033	975	904	899	868	869	829	749
25	1.064	975	1.016	1.049	998	921	915	884	883	834
26	1.041	1.081	992	1.020	1.048	1.017	953	928	886	884
27	1.119	1.060	1.085	999	1.028	1.049	1.032	971	924	892
28	1.047	1.120	1.060	1.100	1.013	1.044	1.046	1.039	981	946
29	934	1.056	1.127	1.068	1.101	1.019	1.038	1.053	1.031	989
30	1.042	948	1.066	1.137	1.077	1.101	1.034	1.051	1.057	1.027
31	862	1.050	954	1.073	1.150	1.078	1.110	1.040	1.051	1.060
32	932	872	1.055	950	1.076	1.162	1.086	1.102	1.040	1.050
33	873	939	870	1.046	948	1.082	1.172	1.083	1.092	1.041
34	872	878	941	878	1.049	947	1.079	1.175	1.091	1.096
35	880	874	874	938	883	1.054	952	1.090	1.169	1.086
36	840	888	874	870	940	890	1.052	949	1.078	1.178
37	868	837	882	878	871	935	899	1.045	953	1.073
38	895	871	830	877	875	873	932	899	1.047	950
39	825	896	872	829	870	880	877	939	899	1.033
40	870	825	900	871	829	869	886	876	941	905
41	909	868	830	889	870	827	868	882	871	936
42	867	912	871	825	879	884	818	865	875	863
43	952	868	906	866	822	880	882	821	858	876
44	963	948	869	904	871	819	879	882	817	853
45	874	959	948	863	901	868	816	880	878	808
46	658	878	954	945	859	892	857	809	878	866
47	782	653	872	955	945	859	887	852	805	883
48	836	782	651	868	947	946	853	886	843	801
49	854	831	771	646	857	948	943	857	881	840
50	823	846	834	766	649	847	937	937	854	874
51	865	805	842	830	764	647	845	937	935	851
52	843	860	807	837	821	756	647	830	933	936

Tavola 1 segue - Popolazione residente per sesso ed età al 1° gennaio 1992-2001 - Valle d'Aosta - Maschi

Età	1992	1993	1994	1995	1996	1997	1998	1999	2000	2001
53	805	836	855	803	829	812	754	637	827	921
54	743	793	835	847	801	825	807	752	634	820
55	711	736	791	831	834	796	822	796	746	628
56	731	707	732	784	826	829	791	820	783	740
57	675	721	701	725	781	825	825	787	817	772
58	721	674	716	689	719	778	820	822	776	809
59	726	704	664	705	675	712	772	819	816	768
60	737	704	694	653	702	663	698	763	810	811
61	724	721	688	687	642	695	645	688	754	796
62	695	719	707	678	673	636	689	642	682	752
63	669	672	712	700	662	662	634	683	633	676
64	606	665	656	696	683	653	649	629	670	628
65	636	596	654	642	686	671	642	641	617	660
66	569	626	582	639	633	673	650	634	622	605
67	568	555	610	576	619	621	658	630	617	615
68	553	546	542	584	557	599	606	644	616	601
69	505	527	528	527	565	527	582	584	628	604
70	517	492	498	509	516	546	506	562	570	602
71	454	501	483	491	489	498	528	493	552	553
72	307	433	484	467	477	468	478	509	474	530
73	257	287	420	460	448	464	442	460	487	456
74	226	246	274	402	444	420	450	413	443	463
75	300	224	235	254	377	425	404	428	399	424
76	373	286	209	224	239	351	393	383	409	367
77	346	344	269	197	212	226	332	364	363	383
78	305	318	317	254	186	197	214	312	345	340
79	262	278	293	290	239	170	181	194	288	320
80	268	236	255	272	272	217	154	167	176	261
81	222	235	213	226	246	250	203	134	164	165
82	191	200	212	198	203	228	237	183	121	144
83	189	172	187	187	187	178	206	216	157	111
84	125	164	158	171	167	163	158	178	189	137
85	113	105	138	137	153	140	142	146	154	166
86	86	96	85	115	121	132	124	126	129	132
87	60	73	79	74	93	102	115	104	111	102
88	43	55	63	61	61	72	79	101	82	99
89	37	34	39	55	47	50	59	65	77	72
90	26	30	29	31	48	38	33	47	52	62
91	27	18	26	24	25	35	32	27	32	42
92	13	20	16	19	19	22	31	25	22	23
93	14	10	15	11	12	14	20	21	19	22
94	3	10	6	14	7	10	10	15	15	15
95	7	3	4	6	8	7	8	9	9	10
96	1	4	2	2	6	6	5	6	4	10
97	2	1	2	0	2	4	4	4	4	4
98	1	2	1	1	0	0	3	2	3	4
99	0	1	3	1	1	1	0	1	1	2
100 e più	2	0	1	3	0	1	0	0	1	1
0-14	7.662	7.626	7.430	7.418	7.389	7.557	7.604	7.687	7.732	7.826
15-64	42.068	42.134	42.183	42.089	41.985	41.839	41.788	41.790	41.641	41.508
65+	7.608	7.728	7.932	8.124	8.365	8.526	8.689	8.828	8.952	9.107
Totale	57.338	57.488	57.545	57.631	57.739	57.922	58.081	58.305	58.325	58.441

Tavola 1 segue - Popolazione residente per sesso ed età al 1° gennaio 1992-2001 - Valle d'Aosta - Femmine

Età	1992	1993	1994	1995	1996	1997	1998	1999	2000	2001
0	463	468	442	477	474	525	479	523	537	561
1	490	463	467	440	483	473	527	475	517	547
2	408	490	464	473	448	488	479	529	474	519
3	448	409	494	464	480	457	491	478	527	480
4	457	455	409	496	459	481	461	495	478	527
5	472	460	451	412	509	465	483	466	490	475
6	432	477	459	455	417	523	472	483	469	490
7	439	436	479	460	457	421	535	479	484	475
8	454	443	438	482	460	461	418	538	478	485
9	449	457	445	439	484	457	467	423	545	480
10	463	451	455	448	440	489	458	467	427	547
11	477	466	451	458	453	448	498	461	468	431
12	475	472	466	455	460	453	451	504	465	471
13	588	480	474	465	460	465	454	455	509	465
14	579	591	485	476	465	470	468	460	461	511
15	666	582	590	486	479	468	477	470	464	461
16	684	665	582	595	491	486	471	481	472	467
17	704	686	670	583	602	493	493	472	484	475
18	785	705	689	669	590	612	500	505	473	491
19	780	796	718	695	679	603	624	508	514	483
20	813	795	809	723	713	694	618	636	520	532
21	877	836	810	820	738	734	706	638	649	531
22	928	889	854	827	832	764	749	727	646	667
23	859	937	892	866	849	852	782	775	738	661
24	923	880	944	913	883	864	878	789	807	754
25	969	941	892	957	930	916	883	892	803	840
26	938	977	949	896	959	950	940	915	899	810
27	992	953	981	961	916	980	971	959	932	932
28	942	996	962	993	971	943	1.010	977	971	940
29	937	952	999	970	1.000	980	955	1.028	983	978
30	900	956	955	1.015	983	1.007	986	968	1.036	986
31	833	902	957	965	1.028	1.002	1.010	987	963	1.043
32	874	847	909	947	969	1.037	1.015	1.016	998	970
33	838	883	851	916	949	974	1.043	1.028	1.029	1.000
34	809	848	888	858	920	953	975	1.055	1.029	1.036
35	790	809	849	892	858	916	960	979	1.058	1.029
36	861	790	815	859	892	867	912	958	975	1.054
37	822	864	787	823	854	892	869	906	955	974
38	783	820	872	786	820	851	897	870	901	958
39	767	777	821	871	793	816	846	901	869	899
40	793	765	774	828	870	795	812	848	899	878
41	832	790	766	777	824	867	793	814	835	895
42	851	831	789	768	774	817	866	793	807	832
43	892	857	828	788	770	770	814	866	792	804
44	772	891	851	824	793	772	772	818	862	792
45	837	770	894	851	822	792	769	776	821	867
46	675	834	766	892	852	827	793	766	773	818
47	665	677	836	766	892	849	828	798	766	775
48	703	666	678	828	767	886	852	827	802	764
49	757	705	666	675	825	767	885	851	827	807
50	798	751	704	670	674	818	766	881	851	830
51	828	794	753	702	671	675	821	767	877	852
52	813	826	790	744	705	671	680	818	769	873

Tavola 1 segue - Popolazione residente per sesso ed età al 1° gennaio 1992-2001 - Valle d'Aosta - Femmine

Età	1992	1993	1994	1995	1996	1997	1998	1999	2000	2001
53	841	812	826	789	746	704	673	682	814	768
54	763	841	813	824	792	751	704	673	685	813
55	749	765	838	813	825	790	753	705	674	689
56	715	749	767	840	810	826	783	750	699	671
57	752	715	746	761	839	804	822	784	746	703
58	727	749	710	745	763	839	803	822	783	746
59	723	715	742	707	748	761	835	794	819	782
60	759	720	716	734	705	740	759	833	789	817
61	796	757	717	711	728	701	735	754	831	786
62	742	794	753	712	710	720	698	730	750	827
63	744	741	787	746	711	706	721	692	727	754
64	771	741	736	787	745	710	704	709	690	725
65	744	764	737	725	782	742	710	701	706	683
66	654	739	761	732	717	772	738	710	700	695
67	677	646	737	751	722	708	764	725	708	698
68	657	669	642	728	746	720	692	760	724	704
69	727	652	658	631	727	742	716	681	757	717
70	664	717	646	652	619	720	729	707	672	749
71	674	658	706	630	640	607	711	722	702	660
72	395	664	654	694	624	633	603	702	712	689
73	352	382	651	648	682	613	620	590	689	702
74	347	346	378	633	641	668	601	608	585	683
75	395	340	340	368	626	624	656	593	602	567
76	471	381	328	332	358	606	613	646	582	594
77	504	457	366	320	321	349	591	597	639	569
78	512	487	442	359	316	310	344	577	586	619
79	457	492	472	425	352	310	305	333	559	575
80	412	439	472	456	411	336	300	296	325	540
81	366	391	414	457	436	394	320	292	284	314
82	354	351	362	393	433	420	378	309	278	271
83	294	327	320	337	368	408	405	356	292	260
84	239	272	303	299	316	341	372	382	331	274
85	232	222	250	272	278	288	313	345	357	312
86	210	211	207	231	250	247	265	291	316	335
87	163	185	190	185	204	216	223	235	258	282
88	136	134	160	169	164	177	191	200	208	227
89	118	108	118	139	157	147	153	174	178	184
90	102	94	90	108	121	135	131	125	157	146
91	61	89	80	78	84	96	121	115	99	131
92	57	47	67	61	63	72	84	101	91	81
93	37	46	34	52	51	57	57	76	87	68
94	30	24	26	31	45	44	46	44	67	66
95	21	26	18	14	24	36	34	33	40	50
96	11	16	19	17	12	18	33	26	26	30
97	8	8	13	12	10	6	16	25	20	18
98	6	7	7	6	9	9	4	14	16	10
99	2	3	2	6	3	6	5	2	12	13
100 e più	4	5	5	4	6	6	4	3	4	13
0-14	7.094	7.018	6.879	6.900	6.949	7.076	7.141	7.236	7.329	7.464
15-64	40.372	40.342	40.291	40.168	40.059	40.012	40.011	39.991	39.856	39.839
65+	11.093	11.399	11.675	11.955	12.318	12.583	12.848	13.096	13.369	13.529
Totale	58.559	58.759	58.845	59.023	59.326	59.671	60.000	60.323	60.554	60.832

Tavola 1 segue - Popolazione residente per sesso ed età al 1° gennaio 1992-2001 - Lombardia - Maschi e Femmine

Età	1992	1993	1994	1995	1996	1997	1998	1999	2000	2001
0	70.541	77.217	75.997	74.706	75.418	78.030	80.299	80.371	82.077	84.063
1	72.461	72.182	77.189	76.011	74.892	75.830	78.207	79.882	80.377	82.398
2	72.181	73.209	72.570	77.237	76.197	75.275	76.154	78.468	79.657	80.425
3	72.807	72.956	73.584	72.992	77.445	76.597	75.541	76.566	78.708	79.562
4	70.342	73.292	73.209	74.003	73.502	77.783	76.797	75.859	76.883	78.944
5	70.586	70.775	73.545	73.471	74.519	74.549	77.984	77.079	76.181	77.183
6	74.755	71.124	70.994	73.853	73.848	75.384	75.418	78.270	77.336	76.435
7	75.891	75.221	71.368	71.211	74.251	74.558	76.296	76.551	78.560	77.567
8	78.772	76.221	75.401	71.670	71.534	74.980	75.315	77.242	77.524	78.811
9	81.148	79.178	76.416	75.659	72.082	72.089	75.633	76.055	78.122	78.540
10	82.950	81.619	79.380	76.625	75.996	72.734	72.640	76.359	76.774	79.047
11	85.000	83.371	81.822	79.612	76.958	76.494	73.408	73.270	77.068	77.558
12	88.351	85.379	83.568	82.144	79.967	77.491	77.077	74.079	73.857	77.783
13	96.329	88.745	85.558	83.856	82.542	80.546	78.068	77.647	74.791	74.423
14	103.178	96.624	88.990	85.771	84.231	83.150	81.123	78.639	78.218	75.477
15	109.711	103.460	96.795	89.289	86.076	84.809	83.822	81.797	79.222	78.840
16	121.354	109.980	103.628	97.035	89.674	86.614	85.464	84.586	82.468	79.840
17	127.046	121.609	110.196	103.898	97.319	90.298	87.274	86.220	85.293	83.095
18	129.608	127.291	121.796	110.509	104.240	97.922	91.057	88.054	87.076	86.084
19	132.929	130.012	127.636	122.195	110.971	104.898	98.668	91.974	89.084	88.131
20	136.554	133.618	130.514	128.139	122.837	112.050	105.890	99.655	93.207	90.557
21	137.626	137.644	134.393	131.333	129.119	123.978	113.262	107.033	101.006	94.797
22	144.604	138.809	138.533	135.403	132.526	130.531	125.461	114.761	108.537	102.721
23	145.142	145.839	139.721	139.437	136.451	133.976	131.926	127.055	116.651	110.295
24	149.104	146.304	146.758	140.599	140.253	137.893	135.434	133.490	128.887	118.532
25	156.787	150.098	147.016	147.381	141.483	141.552	139.316	136.985	135.334	130.870
26	157.313	157.611	150.546	147.639	148.204	142.730	142.693	140.928	138.615	137.285
27	158.977	158.120	157.933	150.903	148.298	149.443	143.930	144.104	142.570	140.319
28	149.597	159.531	158.416	158.238	151.413	149.412	150.625	145.266	145.509	144.121
29	143.259	150.098	159.614	158.629	158.537	152.229	150.456	151.919	146.733	146.915
30	140.769	143.636	150.341	159.681	158.918	159.256	152.927	151.431	153.315	148.036
31	136.569	141.090	143.778	150.423	159.909	159.498	159.873	153.699	152.498	154.542
32	133.957	136.798	141.114	143.862	150.504	160.172	159.874	160.429	154.485	153.409
33	128.784	134.082	136.797	141.023	143.874	150.799	160.418	160.337	161.046	155.245
34	127.956	128.826	133.951	136.721	140.982	144.071	151.061	160.670	160.717	161.597
35	126.748	127.935	128.686	133.796	136.771	141.194	144.290	151.381	160.936	161.115
36	124.662	126.706	127.725	128.522	133.736	136.914	141.264	144.481	151.590	161.128
37	123.767	124.544	126.542	127.414	128.395	133.791	137.021	141.442	144.727	151.844
38	120.741	123.621	124.358	126.346	127.163	128.291	133.703	137.116	141.557	144.916
39	122.250	120.649	123.323	124.118	126.155	127.027	128.180	133.676	137.163	141.702
40	122.644	122.117	120.385	122.970	123.891	126.064	126.852	127.967	133.696	137.277
41	128.836	122.463	121.865	120.130	122.664	123.751	125.866	126.703	127.909	133.633
42	131.786	128.650	122.188	121.547	119.856	122.479	123.590	125.744	126.463	127.818
43	138.187	131.515	128.352	121.891	121.273	119.743	122.263	123.455	125.574	126.185
44	135.800	137.826	131.165	128.047	121.549	121.020	119.516	121.995	123.245	125.412
45	141.864	135.421	137.429	130.809	127.761	121.321	120.651	119.290	121.719	123.085
46	105.806	141.283	134.942	136.978	130.426	127.510	121.041	120.401	119.098	121.420
47	114.702	105.487	140.850	134.396	136.503	130.066	127.252	120.785	120.090	118.877
48	114.582	114.270	105.106	140.259	133.886	135.986	129.631	126.984	120.480	119.782
49	118.641	114.139	113.872	104.719	139.651	133.317	135.375	129.220	126.690	120.044
50	123.162	118.088	113.627	113.369	104.291	139.003	132.710	134.869	128.738	126.376
51	135.381	122.619	117.487	113.111	112.873	103.912	138.272	132.106	134.240	128.296
52	134.836	134.745	121.993	116.891	112.539	112.329	103.399	137.562	131.323	133.620

Tavola 1 segue - Popolazione residente per sesso ed età al 1° gennaio 1992-2001 - Lombardia - Maschi e Femmine

Età	1992	1993	1994	1995	1996	1997	1998	1999	2000	2001
53	131.507	134.008	133.952	121.319	116.235	111.938	111.693	102.852	136.732	130.634
54	120.502	130.675	133.109	133.148	120.632	115.587	111.251	111.042	102.265	135.826
55	113.461	119.692	129.681	132.223	132.266	119.908	114.888	110.552	110.318	101.619
56	117.887	112.596	118.808	128.679	131.261	131.449	119.058	114.103	109.830	109.600
57	113.776	116.894	111.637	117.743	127.579	130.263	130.470	118.201	113.272	109.081
58	110.775	112.646	115.784	110.665	116.687	126.521	129.278	129.493	117.322	112.379
59	110.114	109.735	111.493	114.654	109.590	115.599	125.329	128.173	128.468	116.416
60	109.278	108.943	108.474	110.296	113.496	108.546	114.457	124.140	126.966	127.468
61	110.902	107.926	107.620	107.202	109.027	112.276	107.389	113.237	122.828	125.786
62	102.977	109.445	106.538	106.308	105.886	107.758	110.974	106.194	111.996	121.499
63	100.316	101.616	107.907	105.223	104.888	104.552	106.459	109.674	105.095	110.748
64	98.513	98.852	100.131	106.370	103.842	103.537	103.118	105.055	108.292	103.914
65	94.147	96.875	97.239	98.628	104.796	102.322	102.091	101.578	103.609	106.893
66	92.142	92.513	95.106	95.590	96.986	103.210	100.762	100.690	99.990	102.169
67	89.877	90.347	90.781	93.400	93.866	95.353	101.569	99.124	99.148	98.520
68	88.433	87.967	88.516	89.001	91.618	92.092	93.677	99.796	97.443	97.563
69	83.523	86.526	86.106	86.591	87.139	89.730	90.245	91.901	97.997	95.705
70	81.988	81.502	84.507	84.060	84.565	85.193	87.725	88.278	90.118	96.156
71	77.556	79.866	79.398	82.460	81.977	82.543	83.156	85.652	86.370	88.225
72	48.938	75.367	77.706	77.307	80.331	79.856	80.402	80.941	83.513	84.462
73	36.314	47.447	73.038	75.423	75.033	78.075	77.700	78.186	78.760	81.378
74	37.475	35.019	45.928	70.718	73.057	72.736	75.744	75.316	75.875	76.626
75	46.893	36.103	33.699	44.196	68.305	70.689	70.300	73.277	72.971	73.649
76	57.798	45.044	34.622	32.398	42.523	65.797	68.225	67.737	70.758	70.529
77	58.381	55.285	43.164	33.216	31.066	40.780	63.198	65.543	65.152	68.155
78	55.249	55.595	52.670	41.131	31.728	29.645	39.053	60.418	62.774	62.508
79	51.922	52.314	52.722	49.993	39.129	30.108	28.167	37.164	57.549	59.889
80	46.401	48.824	49.153	49.772	47.196	37.004	28.500	26.637	35.234	54.597
81	42.545	43.368	45.629	46.016	46.702	44.345	34.861	26.748	25.051	33.327
82	36.898	39.401	40.268	42.489	43.000	43.703	41.365	32.523	24.933	23.558
83	32.369	33.955	36.233	37.234	39.243	39.846	40.504	38.339	30.089	23.229
84	26.861	29.412	30.950	33.120	34.183	36.054	36.648	37.153	35.294	27.699
85	23.108	24.130	26.505	27.946	30.066	31.125	32.805	33.338	33.773	32.201
86	18.522	20.492	21.525	23.634	25.086	26.885	28.032	29.426	30.035	30.476
87	15.641	16.174	18.014	18.936	20.763	22.160	23.912	24.972	26.157	26.849
88	12.495	13.491	14.004	15.665	16.498	18.156	19.406	20.954	21.999	23.024
89	10.097	10.631	11.469	11.980	13.390	14.154	15.678	16.638	17.957	19.131
90	7.759	8.431	8.831	9.537	10.115	11.259	11.930	13.182	14.111	15.491
91	5.799	6.369	6.901	7.222	7.896	8.399	9.328	9.899	10.960	11.778
92	4.256	4.696	5.165	5.518	5.789	6.329	6.839	7.533	8.017	8.958
93	3.147	3.365	3.736	4.055	4.336	4.609	5.043	5.349	5.951	6.341
94	2.321	2.402	2.560	2.889	3.177	3.356	3.541	3.864	4.119	4.701
95	1.579	1.745	1.800	1.926	2.162	2.437	2.512	2.636	2.894	3.179
96	990	1.171	1.300	1.297	1.426	1.634	1.830	1.874	1.916	2.214
97	659	729	844	944	909	1.028	1.166	1.344	1.362	1.394
98	352	469	510	591	645	652	725	789	989	1.018
99	240	230	321	358	407	450	444	485	549	727
100 e più	328	371	376	459	501	574	657	695	729	818
0-14	1.195.292	1.177.113	1.159.591	1.148.821	1.143.382	1.145.490	1.149.960	1.156.337	1.166.133	1.178.216
15-64	6.372.049	6.369.562	6.354.505	6.331.480	6.302.360	6.283.783	6.264.671	6.248.286	6.230.875	6.212.731
65+	1.293.003	1.327.626	1.361.296	1.395.700	1.435.609	1.472.288	1.507.740	1.539.979	1.574.146	1.613.137
Totale	8.860.344	8.874.301	8.875.392	8.876.001	8.881.351	8.901.561	8.922.371	8.944.602	8.971.154	9.004.084

Tavola 1 segue - Popolazione residente per sesso ed età al 1° gennaio 1992-2001 - Lombardia - Maschi

Età	1992	1993	1994	1995	1996	1997	1998	1999	2000	2001
0	36.252	39.761	38.910	38.558	38.723	40.308	41.242	41.493	42.059	43.433
1	37.112	36.820	39.733	38.942	38.619	38.945	40.335	41.037	41.456	42.215
2	36.953	37.435	36.998	39.747	39.050	38.800	39.099	40.458	40.948	41.473
3	37.470	37.251	37.632	37.280	39.864	39.247	38.898	39.301	40.566	40.898
4	36.234	37.782	37.387	37.830	37.574	40.016	39.315	39.030	39.472	40.680
5	36.318	36.414	37.939	37.525	38.084	38.149	40.129	39.484	39.162	39.655
6	38.093	36.662	36.529	38.098	37.761	38.585	38.620	40.261	39.626	39.278
7	38.688	38.322	36.785	36.671	38.293	38.129	39.060	39.206	40.440	39.750
8	40.434	38.897	38.422	36.922	36.860	38.685	38.495	39.551	39.752	40.572
9	41.643	40.671	39.017	38.545	37.107	37.165	39.038	38.906	40.022	40.292
10	42.402	41.903	40.788	39.133	38.723	37.464	37.487	39.397	39.304	40.469
11	43.518	42.613	42.012	40.897	39.355	39.018	37.806	37.819	39.813	39.677
12	45.124	43.716	42.701	42.175	41.062	39.663	39.329	38.124	38.143	40.207
13	49.366	45.335	43.807	42.830	42.363	41.374	39.992	39.673	38.501	38.443
14	52.750	49.546	45.459	43.966	43.038	42.653	41.669	40.325	39.989	38.897
15	55.888	52.893	49.626	45.603	44.128	43.296	42.988	42.032	40.674	40.318
16	61.854	56.052	52.965	49.717	45.764	44.459	43.597	43.369	42.394	41.029
17	65.013	61.975	56.145	53.074	49.872	46.072	44.817	43.971	43.719	42.738
18	66.158	65.152	62.035	56.295	53.226	50.128	46.396	45.184	44.387	44.138
19	68.126	66.373	65.307	62.161	56.458	53.530	50.400	46.764	45.643	44.878
20	70.197	68.541	66.647	65.535	62.461	56.966	53.966	50.861	47.366	46.258
21	70.612	70.927	69.008	67.088	66.171	63.010	57.609	54.509	51.526	48.180
22	74.057	71.395	71.473	69.621	67.828	66.877	63.736	58.372	55.289	52.435
23	74.795	74.858	71.943	71.925	70.229	68.545	67.563	64.582	59.362	56.216
24	76.476	75.518	75.417	72.404	72.339	70.943	69.235	68.376	65.564	60.333
25	80.434	77.016	75.877	75.690	72.818	72.949	71.559	69.934	69.305	66.570
26	80.600	80.887	77.187	76.122	76.023	73.432	73.418	72.302	70.772	70.256
27	81.686	81.026	81.061	77.301	76.357	76.594	74.031	74.067	73.058	71.618
28	76.285	81.957	81.114	81.179	77.530	76.904	77.167	74.637	74.694	73.838
29	73.024	76.568	81.955	81.110	81.298	77.910	77.390	77.723	75.341	75.347
30	71.602	73.257	76.601	81.911	81.188	81.690	78.264	77.786	78.419	76.012
31	69.499	71.726	73.270	76.562	81.955	81.421	82.006	78.625	78.256	78.991
32	67.863	69.588	71.705	73.222	76.520	82.037	81.552	82.335	79.001	78.691
33	65.333	67.919	69.477	71.590	73.156	76.623	82.147	81.784	82.654	79.403
34	64.724	65.353	67.790	69.324	71.530	73.181	76.686	82.282	81.974	82.990
35	64.059	64.719	65.263	67.647	69.296	71.578	73.240	76.869	82.412	82.156
36	62.245	64.016	64.562	65.088	67.564	69.285	71.629	73.305	76.998	82.515
37	62.098	62.189	63.903	64.330	64.978	67.525	69.274	71.709	73.370	77.105
38	60.710	62.006	62.077	63.764	64.165	64.879	67.428	69.294	71.765	73.423
39	60.988	60.669	61.818	61.882	63.587	64.084	64.776	67.361	69.282	71.850
40	60.858	60.886	60.510	61.568	61.719	63.492	63.976	64.608	67.350	69.306
41	64.303	60.730	60.704	60.308	61.354	61.586	63.339	63.865	64.548	67.291
42	65.856	64.175	60.512	60.506	60.121	61.235	61.489	63.228	63.711	64.474
43	68.753	65.682	63.979	60.315	60.322	60.029	61.069	61.388	63.115	63.549
44	67.807	68.554	65.489	63.776	60.095	60.167	59.863	60.871	61.226	63.013
45	70.812	67.583	68.310	65.237	63.608	59.938	59.938	59.668	60.692	61.073
46	52.684	70.481	67.253	68.042	64.968	63.413	59.782	59.789	59.528	60.448
47	56.697	52.509	70.204	66.916	67.763	64.727	63.208	59.593	59.580	59.368
48	56.662	56.448	52.273	69.873	66.590	67.493	64.446	63.001	59.371	59.364
49	58.689	56.415	56.199	52.031	69.493	66.256	67.119	64.183	62.781	59.062
50	60.834	58.354	56.110	55.888	51.772	69.076	65.884	66.847	63.862	62.548
51	67.194	60.517	57.989	55.784	55.587	51.530	68.628	65.501	66.478	63.592
52	66.855	66.788	60.124	57.606	55.440	55.234	51.219	68.205	65.037	66.145

Tavola 1 segue - Popolazione residente per sesso ed età al 1° gennaio 1992-2001 - Lombardia - Maschi

Età	1992	1993	1994	1995	1996	1997	1998	1999	2000	2001
53	64.943	66.329	66.282	59.703	57.197	55.058	54.841	50.909	67.712	64.611
54	59.219	64.386	65.779	65.752	59.259	56.755	54.623	54.477	50.522	67.161
55	55.611	58.746	63.769	65.188	65.184	58.753	56.285	54.178	54.031	50.086
56	57.526	55.080	58.237	63.131	64.547	64.585	58.183	55.766	53.711	53.576
57	55.218	56.879	54.464	57.553	62.419	63.857	63.928	57.601	55.206	53.273
58	53.554	54.491	56.142	53.833	56.869	61.734	63.218	63.275	56.981	54.603
59	52.670	52.822	53.767	55.392	53.124	56.163	60.972	62.459	62.573	56.310
60	52.109	51.832	51.968	52.979	54.628	52.404	55.420	60.226	61.650	61.909
61	52.075	51.147	50.935	51.089	52.127	53.798	51.638	54.566	59.393	60.905
62	47.874	51.032	50.198	50.031	50.177	51.270	52.920	50.832	53.753	58.512
63	46.443	46.897	49.967	49.249	49.028	49.266	50.394	52.076	50.053	52.916
64	45.003	45.444	45.888	48.916	48.281	48.124	48.282	49.426	51.126	49.262
65	42.155	43.839	44.306	44.837	47.877	47.206	47.129	47.251	48.469	50.208
66	40.393	41.078	42.632	43.139	43.743	46.813	46.134	46.150	46.177	47.495
67	38.987	39.155	39.925	41.480	41.949	42.632	45.732	45.017	45.096	45.176
68	37.784	37.709	37.946	38.756	40.301	40.749	41.517	44.534	43.911	44.021
69	34.331	36.543	36.489	36.692	37.545	39.038	39.558	40.289	43.281	42.715
70	33.455	33.077	35.269	35.174	35.358	36.318	37.753	38.237	39.087	42.038
71	31.138	32.141	31.824	34.025	33.857	34.043	35.039	36.395	37.001	37.856
72	19.156	29.757	30.840	30.551	32.663	32.549	32.705	33.667	35.053	35.770
73	14.020	18.310	28.391	29.474	29.190	31.239	31.262	31.368	32.293	33.739
74	14.114	13.270	17.441	27.036	28.109	27.830	29.832	29.846	29.927	30.974
75	17.454	13.326	12.556	16.465	25.661	26.733	26.432	28.393	28.429	28.608
76	21.101	16.436	12.514	11.864	15.558	24.241	25.390	25.006	26.897	26.999
77	20.954	19.757	15.411	11.755	11.153	14.603	22.835	23.876	23.640	25.398
78	19.566	19.505	18.431	14.359	10.976	10.376	13.700	21.400	22.394	22.231
79	17.760	18.063	18.072	17.067	13.340	10.171	9.616	12.743	19.904	20.901
80	15.234	16.286	16.503	16.648	15.756	12.257	9.366	8.863	11.766	18.426
81	13.511	13.813	14.824	15.005	15.244	14.385	11.245	8.584	8.100	10.876
82	11.404	12.111	12.457	13.382	13.572	13.854	13.015	10.230	7.789	7.415
83	9.605	10.171	10.804	11.113	11.997	12.228	12.478	11.672	9.195	7.018
84	7.525	8.453	8.968	9.509	9.869	10.664	10.874	11.011	10.439	8.200
85	6.208	6.549	7.312	7.815	8.305	8.662	9.399	9.613	9.646	9.188
86	4.964	5.321	5.619	6.289	6.803	7.179	7.575	8.161	8.354	8.366
87	3.895	4.176	4.491	4.718	5.302	5.788	6.150	6.463	6.999	7.223
88	2.906	3.206	3.494	3.756	3.919	4.445	4.844	5.182	5.491	5.854
89	2.358	2.379	2.617	2.914	3.114	3.219	3.695	3.999	4.259	4.647
90	1.738	1.879	1.851	2.081	2.381	2.501	2.615	2.927	3.236	3.504
91	1.270	1.344	1.465	1.447	1.678	1.928	1.966	2.058	2.325	2.545
92	835	997	1.058	1.131	1.099	1.293	1.527	1.513	1.605	1.796
93	607	639	779	810	847	820	969	1.110	1.137	1.183
94	450	435	447	572	620	626	605	712	823	851
95	292	329	313	326	417	469	437	428	480	569
96	154	205	241	231	219	305	354	324	286	355
97	121	110	139	166	157	150	209	261	220	189
98	67	91	75	98	113	116	99	131	205	147
99	37	41	60	50	67	83	76	55	88	175
100 e più	65	69	68	83	66	86	91	105	91	98
0-14	612.357	603.128	594.119	589.119	586.476	588.201	590.514	594.065	599.253	605.939
15-64	3.184.575	3.186.787	3.181.278	3.170.811	3.158.113	3.149.861	3.141.538	3.134.571	3.127.215	3.119.645
65+	485.614	500.570	515.632	530.818	548.825	565.599	582.223	597.574	614.093	632.754
Totale	4.282.546	4.290.485	4.291.029	4.290.748	4.293.414	4.303.661	4.314.275	4.326.210	4.340.561	4.358.338

Tavola 1 segue - Popolazione residente per sesso ed età al 1° gennaio 1992-2001 - Lombardia - Femmine

Età	1992	1993	1994	1995	1996	1997	1998	1999	2000	2001
0	34.289	37.456	37.087	36.148	36.695	37.722	39.057	38.878	40.018	40.630
1	35.349	35.362	37.456	37.069	36.273	36.885	37.872	38.845	38.921	40.183
2	35.228	35.774	35.572	37.490	37.147	36.475	37.055	38.010	38.709	38.952
3	35.337	35.705	35.952	35.712	37.581	37.350	36.643	37.265	38.142	38.664
4	34.108	35.510	35.822	36.173	35.928	37.767	37.482	36.829	37.411	38.264
5	34.268	34.361	35.606	35.946	36.435	36.400	37.855	37.595	37.019	37.528
6	36.662	34.462	34.465	35.755	36.087	36.799	36.798	38.009	37.710	37.157
7	37.203	36.899	34.583	34.540	35.958	36.429	37.236	37.345	38.120	37.817
8	38.338	37.324	36.979	34.748	34.674	36.295	36.820	37.691	37.772	38.239
9	39.505	38.507	37.399	37.114	34.975	34.924	36.595	37.149	38.100	38.248
10	40.548	39.716	38.592	37.492	37.273	35.270	35.153	36.962	37.470	38.578
11	41.482	40.758	39.810	38.715	37.603	37.476	35.602	35.451	37.255	37.881
12	43.227	41.663	40.867	39.969	38.905	37.828	37.748	35.955	35.714	37.576
13	46.963	43.410	41.751	41.026	40.179	39.172	38.076	37.974	36.290	35.980
14	50.428	47.078	43.531	41.805	41.193	40.497	39.454	38.314	38.229	36.580
15	53.823	50.567	47.169	43.686	41.948	41.513	40.834	39.765	38.548	38.522
16	59.500	53.928	50.663	47.318	43.910	42.155	41.867	41.217	40.074	38.811
17	62.033	59.634	54.051	50.824	47.447	44.226	42.457	42.249	41.574	40.357
18	63.450	62.139	59.761	54.214	51.014	47.794	44.661	42.870	42.689	41.946
19	64.803	63.639	62.329	60.034	54.513	51.368	48.268	45.210	43.441	43.253
20	66.357	65.077	63.867	62.604	60.376	55.084	51.924	48.794	45.841	44.299
21	67.014	66.717	65.385	64.245	62.948	60.968	55.653	52.524	49.480	46.617
22	70.547	67.414	67.060	65.782	64.698	63.654	61.725	56.389	53.248	50.286
23	70.347	70.981	67.778	67.512	66.222	65.431	64.363	62.473	57.289	54.079
24	72.628	70.786	71.341	68.195	67.914	66.950	66.199	65.114	63.323	58.199
25	76.353	73.082	71.139	71.691	68.665	68.603	67.757	67.051	66.029	64.300
26	76.713	76.724	73.359	71.517	72.181	69.298	69.275	68.626	67.843	67.029
27	77.291	77.094	76.872	73.602	71.941	72.849	69.899	70.037	69.512	68.701
28	73.312	77.574	77.302	77.059	73.883	72.508	73.458	70.629	70.815	70.283
29	70.235	73.530	77.659	77.519	77.239	74.319	73.066	74.196	71.392	71.568
30	69.167	70.379	73.740	77.770	77.730	77.566	74.663	73.645	74.896	72.024
31	67.070	69.364	70.508	73.861	77.954	78.077	77.867	75.074	74.242	75.551
32	66.094	67.210	69.409	70.640	73.984	78.135	78.322	78.094	75.484	74.718
33	63.451	66.163	67.320	69.433	70.718	74.176	78.271	78.553	78.392	75.842
34	63.232	63.473	66.161	67.397	69.452	70.890	74.375	78.388	78.743	78.607
35	62.689	63.216	63.423	66.149	67.475	69.616	71.050	74.512	78.524	78.959
36	62.417	62.690	63.163	63.434	66.172	67.629	69.635	71.176	74.592	78.613
37	61.669	62.355	62.639	63.084	63.417	66.266	67.747	69.733	71.357	74.739
38	60.031	61.615	62.281	62.582	62.998	63.412	66.275	67.822	69.792	71.493
39	61.262	59.980	61.505	62.236	62.568	62.943	63.404	66.315	67.881	69.852
40	61.786	61.231	59.875	61.402	62.172	62.572	62.876	63.359	66.346	67.971
41	64.533	61.733	61.161	59.822	61.310	62.165	62.527	62.838	63.361	66.342
42	65.930	64.475	61.676	61.041	59.735	61.244	62.101	62.516	62.752	63.344
43	69.434	65.833	64.373	61.576	60.951	59.714	61.194	62.067	62.459	62.636
44	67.993	69.272	65.676	64.271	61.454	60.853	59.653	61.124	62.019	62.399
45	71.052	67.838	69.119	65.572	64.153	61.383	60.713	59.622	61.027	62.012
46	53.122	70.802	67.689	68.936	65.458	64.097	61.259	60.612	59.570	60.972
47	58.005	52.978	70.646	67.480	68.740	65.339	64.044	61.192	60.510	59.509
48	57.920	57.822	52.833	70.386	67.296	68.493	65.185	63.983	61.109	60.418
49	59.952	57.724	57.673	52.688	70.158	67.061	68.256	65.037	63.909	60.982
50	62.328	59.734	57.517	57.481	52.519	69.927	66.826	68.022	64.876	63.828
51	68.187	62.102	59.498	57.327	57.286	52.382	69.644	66.605	67.762	64.704
52	67.981	67.957	61.869	59.285	57.099	57.095	52.180	69.357	66.286	67.475

Tavola 1 segue - Popolazione residente per sesso ed età al 1° gennaio 1992-2001 - Lombardia - Femmine

Età	1992	1993	1994	1995	1996	1997	1998	1999	2000	2001
53	66.564	67.679	67.670	61.616	59.038	56.880	56.852	51.943	69.020	66.023
54	61.283	66.289	67.330	67.396	61.373	58.832	56.628	56.565	51.743	68.665
55	57.850	60.946	65.912	67.035	67.082	61.155	58.603	56.374	56.287	51.533
56	60.361	57.516	60.571	65.548	66.714	66.864	60.875	58.337	56.119	56.024
57	58.558	60.015	57.173	60.190	65.160	66.406	66.542	60.600	58.066	55.808
58	57.221	58.155	59.642	56.832	59.818	64.787	66.060	66.218	60.341	57.776
59	57.444	56.913	57.726	59.262	56.466	59.436	64.357	65.714	65.895	60.106
60	57.169	57.111	56.506	57.317	58.868	56.142	59.037	63.914	65.316	65.559
61	58.827	56.779	56.685	56.113	56.900	58.478	55.751	58.671	63.435	64.881
62	55.103	58.413	56.340	56.277	55.709	56.488	58.054	55.362	58.243	62.987
63	53.873	54.719	57.940	55.974	55.860	55.286	56.065	57.598	55.042	57.832
64	53.510	53.408	54.243	57.454	55.561	55.413	54.836	55.629	57.166	54.652
65	51.992	53.036	52.933	53.791	56.919	55.116	54.962	54.327	55.140	56.685
66	51.749	51.435	52.474	52.451	53.243	56.397	54.628	54.540	53.813	54.674
67	50.890	51.192	50.856	51.920	51.917	52.721	55.837	54.107	54.052	53.344
68	50.649	50.258	50.570	50.245	51.317	51.343	52.160	55.262	53.532	53.542
69	49.192	49.983	49.617	49.899	49.594	50.692	50.687	51.612	54.716	52.990
70	48.533	48.425	49.238	48.886	49.207	48.875	49.972	50.041	51.031	54.118
71	46.418	47.725	47.574	48.435	48.120	48.500	48.117	49.257	49.369	50.369
72	29.782	45.610	46.866	46.756	47.668	47.307	47.697	47.274	48.460	48.692
73	22.294	29.137	44.647	45.949	45.843	46.836	46.438	46.818	46.467	47.639
74	23.361	21.749	28.487	43.682	44.948	44.906	45.912	45.470	45.948	45.652
75	29.439	22.777	21.143	27.731	42.644	43.956	43.868	44.884	44.542	45.041
76	36.697	28.608	22.108	20.534	26.965	41.556	42.835	42.731	43.861	43.530
77	37.427	35.528	27.753	21.461	19.913	26.177	40.363	41.667	41.512	42.757
78	35.683	36.090	34.239	26.772	20.752	19.269	25.353	39.018	40.380	40.277
79	34.162	34.251	34.650	32.926	25.789	19.937	18.551	24.421	37.645	38.988
80	31.167	32.538	32.650	33.124	31.440	24.747	19.134	17.774	23.468	36.171
81	29.034	29.555	30.805	31.011	31.458	29.960	23.616	18.164	16.951	22.451
82	25.494	27.290	27.811	29.107	29.428	29.849	28.350	22.293	17.144	16.143
83	22.764	23.784	25.429	26.121	27.246	27.618	28.026	26.667	20.894	16.211
84	19.336	20.959	21.982	23.611	24.314	25.390	25.774	26.142	24.855	19.499
85	16.900	17.581	19.193	20.131	21.761	22.463	23.406	23.725	24.127	23.013
86	13.558	15.171	15.906	17.345	18.283	19.706	20.457	21.265	21.681	22.110
87	11.746	11.998	13.523	14.218	15.461	16.372	17.762	18.509	19.158	19.626
88	9.589	10.285	10.510	11.909	12.579	13.711	14.562	15.772	16.508	17.170
89	7.739	8.252	8.852	9.066	10.276	10.935	11.983	12.639	13.698	14.484
90	6.021	6.552	6.980	7.456	7.734	8.758	9.315	10.255	10.875	11.987
91	4.529	5.025	5.436	5.775	6.218	6.471	7.362	7.841	8.635	9.233
92	3.421	3.699	4.107	4.387	4.690	5.036	5.312	6.020	6.412	7.162
93	2.540	2.726	2.957	3.245	3.489	3.789	4.074	4.239	4.814	5.158
94	1.871	1.967	2.113	2.317	2.557	2.730	2.936	3.152	3.296	3.850
95	1.287	1.416	1.487	1.600	1.745	1.968	2.075	2.208	2.414	2.610
96	836	966	1.059	1.066	1.207	1.329	1.476	1.550	1.630	1.859
97	538	619	705	778	752	878	957	1.083	1.142	1.205
98	285	378	435	493	532	536	626	658	784	871
99	203	189	261	308	340	367	368	430	461	552
100 e più	263	302	308	376	435	488	566	590	638	720
0-14	582.935	573.985	565.472	559.702	556.906	557.289	559.446	562.272	566.880	572.277
15-64	3.187.474	3.182.775	3.173.227	3.160.669	3.144.247	3.133.922	3.123.133	3.113.715	3.103.660	3.093.086
65+	807.389	827.056	845.664	864.882	886.784	906.689	925.517	942.405	960.053	980.383
Totale	4.577.798	4.583.816	4.584.363	4.585.253	4.587.937	4.597.900	4.608.096	4.618.392	4.630.593	4.645.746

Tavola 1 segue - Popolazione residente per sesso ed età al 1° gennaio 1992-2001 - Trentino-Alto Adige - Maschi e Femmine

Età	1992	1993	1994	1995	1996	1997	1998	1999	2000	2001
0	9.278	10.009	9.616	9.690	9.772	10.115	10.381	10.288	10.549	10.517
1	9.519	9.327	9.998	9.653	9.722	9.814	10.143	10.375	10.311	10.555
2	9.261	9.558	9.380	10.027	9.649	9.758	9.854	10.197	10.393	10.319
3	9.182	9.282	9.595	9.439	10.052	9.675	9.815	9.902	10.247	10.395
4	8.937	9.192	9.307	9.631	9.487	10.077	9.707	9.872	9.946	10.288
5	8.977	8.959	9.240	9.359	9.684	9.573	10.109	9.736	9.912	9.991
6	9.173	9.003	8.999	9.283	9.392	9.750	9.663	10.152	9.760	9.965
7	9.118	9.183	9.043	9.051	9.316	9.438	9.800	9.755	10.184	9.801
8	9.484	9.140	9.203	9.085	9.097	9.367	9.480	9.858	9.851	10.211
9	9.698	9.507	9.181	9.238	9.129	9.137	9.424	9.525	9.916	9.937
10	9.768	9.719	9.543	9.210	9.294	9.168	9.178	9.483	9.584	9.978
11	9.784	9.788	9.760	9.574	9.236	9.350	9.229	9.235	9.546	9.648
12	9.836	9.809	9.813	9.806	9.610	9.287	9.400	9.271	9.289	9.613
13	10.437	9.866	9.842	9.841	9.840	9.650	9.328	9.451	9.316	9.332
14	10.646	10.452	9.900	9.882	9.877	9.890	9.691	9.383	9.507	9.364
15	11.293	10.652	10.475	9.942	9.918	9.923	9.949	9.736	9.427	9.553
16	12.138	11.297	10.680	10.508	9.971	9.958	9.970	9.996	9.783	9.466
17	13.070	12.149	11.308	10.696	10.523	10.010	9.994	10.005	10.043	9.838
18	13.216	13.054	12.161	11.337	10.725	10.574	10.061	10.036	10.058	10.105
19	13.599	13.219	13.078	12.198	11.370	10.767	10.628	10.106	10.095	10.112
20	14.587	13.615	13.280	13.128	12.241	11.418	10.821	10.682	10.191	10.177
21	14.294	14.604	13.677	13.347	13.182	12.340	11.515	10.896	10.779	10.280
22	15.288	14.347	14.657	13.756	13.405	13.269	12.452	11.620	11.033	10.920
23	15.221	15.350	14.432	14.742	13.856	13.527	13.372	12.599	11.754	11.215
24	15.521	15.287	15.451	14.499	14.826	13.959	13.682	13.482	12.754	11.910
25	16.113	15.571	15.374	15.530	14.580	14.926	14.076	13.814	13.643	12.920
26	16.392	16.153	15.665	15.457	15.611	14.678	15.049	14.218	14.024	13.817
27	16.603	16.422	16.222	15.719	15.540	15.695	14.783	15.172	14.365	14.158
28	15.708	16.607	16.503	16.279	15.775	15.626	15.783	14.907	15.326	14.517
29	14.803	15.741	16.657	16.572	16.337	15.853	15.725	15.896	15.006	15.452
30	15.013	14.838	15.768	16.679	16.604	16.410	15.944	15.827	16.012	15.136
31	14.286	15.018	14.862	15.808	16.739	16.659	16.488	16.015	15.943	16.123
32	13.998	14.321	15.045	14.900	15.864	16.807	16.754	16.546	16.063	16.015
33	13.074	14.023	14.343	15.081	14.946	15.889	16.846	16.833	16.577	16.111
34	13.085	13.094	14.050	14.380	15.119	15.010	15.913	16.878	16.904	16.672
35	12.673	13.094	13.111	14.054	14.430	15.156	15.051	15.962	16.906	16.979
36	12.316	12.681	13.115	13.134	14.058	14.469	15.193	15.085	15.999	16.931
37	11.998	12.333	12.709	13.123	13.176	14.092	14.500	15.219	15.120	16.065
38	11.801	11.985	12.347	12.703	13.136	13.209	14.117	14.516	15.276	15.161
39	11.765	11.807	11.975	12.362	12.708	13.148	13.229	14.138	14.543	15.263
40	11.697	11.759	11.819	12.004	12.356	12.733	13.159	13.249	14.126	14.578
41	12.185	11.690	11.774	11.835	11.995	12.359	12.752	13.148	13.265	14.137
42	11.629	12.170	11.690	11.775	11.837	12.006	12.360	12.770	13.167	13.292
43	12.187	11.611	12.167	11.687	11.781	11.831	12.028	12.357	12.776	13.171
44	12.075	12.174	11.602	12.159	11.688	11.780	11.842	12.019	12.368	12.773
45	13.146	12.045	12.163	11.579	12.152	11.669	11.791	11.839	12.023	12.372
46	9.438	13.121	12.018	12.149	11.563	12.153	11.661	11.789	11.841	12.029
47	10.944	9.416	13.083	11.996	12.127	11.557	12.149	11.637	11.764	11.834
48	11.702	10.902	9.407	13.047	11.985	12.113	11.547	12.153	11.616	11.759
49	11.716	11.684	10.877	9.387	13.026	11.968	12.116	11.524	12.141	11.603
50	11.964	11.687	11.645	10.856	9.361	12.995	11.951	12.087	11.497	12.157
51	11.456	11.951	11.664	11.609	10.825	9.339	12.975	11.930	12.091	11.470
52	11.241	11.428	11.922	11.640	11.585	10.779	9.336	12.947	11.896	12.059

Tavola 1 segue - Popolazione residente per sesso ed età al 1° gennaio 1992-2001 - Trentino-Alto Adige - Maschi e Femmine

Età	1992	1993	1994	1995	1996	1997	1998	1999	2000	2001
53	10.853	11.226	11.401	11.871	11.604	11.550	10.762	9.313	12.906	11.868
54	9.976	10.804	11.185	11.363	11.816	11.554	11.514	10.736	9.284	12.872
55	9.551	9.935	10.754	11.135	11.332	11.793	11.514	11.467	10.706	9.264
56	9.689	9.501	9.905	10.719	11.087	11.298	11.762	11.490	11.428	10.666
57	9.488	9.632	9.476	9.850	10.631	11.042	11.276	11.721	11.449	11.394
58	9.424	9.436	9.584	9.423	9.796	10.585	10.981	11.242	11.700	11.416
59	9.460	9.361	9.392	9.503	9.410	9.744	10.522	10.929	11.200	11.647
60	9.518	9.369	9.314	9.324	9.428	9.361	9.686	10.464	10.867	11.163
61	10.146	9.443	9.297	9.246	9.271	9.357	9.296	9.613	10.384	10.801
62	9.392	10.050	9.386	9.223	9.152	9.214	9.285	9.234	9.541	10.319
63	9.457	9.296	9.952	9.282	9.146	9.075	9.152	9.201	9.158	9.459
64	9.305	9.343	9.194	9.843	9.187	9.062	9.011	9.080	9.134	9.081
65	9.231	9.200	9.204	9.098	9.728	9.079	8.986	8.935	9.006	9.038
66	9.083	9.087	9.076	9.066	8.973	9.606	8.980	8.900	8.843	8.928
67	9.195	8.921	8.954	8.934	8.934	8.844	9.498	8.872	8.790	8.751
68	9.371	9.013	8.763	8.794	8.797	8.800	8.714	9.345	8.758	8.678
69	8.845	9.178	8.836	8.605	8.638	8.651	8.668	8.576	9.219	8.655
70	8.550	8.635	8.981	8.668	8.451	8.468	8.505	8.489	8.426	9.076
71	7.883	8.363	8.446	8.784	8.503	8.288	8.299	8.340	8.314	8.284
72	5.497	7.705	8.189	8.246	8.561	8.298	8.127	8.103	8.165	8.144
73	3.254	5.352	7.490	7.961	8.028	8.369	8.099	7.931	7.920	7.987
74	3.072	3.161	5.193	7.281	7.757	7.825	8.151	7.902	7.732	7.716
75	3.133	2.973	3.068	5.003	7.061	7.506	7.609	7.923	7.660	7.526
76	4.675	2.999	2.887	2.969	4.807	6.823	7.290	7.382	7.692	7.426
77	6.043	4.488	2.873	2.768	2.864	4.613	6.551	7.014	7.137	7.419
78	5.999	5.745	4.327	2.736	2.641	2.752	4.429	6.299	6.762	6.924
79	5.770	5.737	5.452	4.107	2.616	2.510	2.618	4.221	6.038	6.510
80	5.023	5.444	5.418	5.160	3.886	2.457	2.382	2.479	4.044	5.764
81	4.511	4.723	5.103	5.122	4.853	3.661	2.313	2.258	2.344	3.839
82	4.228	4.223	4.425	4.764	4.818	4.543	3.413	2.175	2.124	2.213
83	3.536	3.925	3.919	4.106	4.424	4.500	4.259	3.199	2.023	1.985
84	2.933	3.239	3.579	3.608	3.819	4.079	4.134	3.895	2.980	1.868
85	2.583	2.640	2.952	3.236	3.281	3.491	3.701	3.770	3.562	2.754
86	2.083	2.301	2.377	2.675	2.949	2.948	3.140	3.357	3.420	3.243
87	1.755	1.822	2.068	2.116	2.396	2.619	2.669	2.817	3.041	3.053
88	1.357	1.517	1.551	1.803	1.855	2.114	2.316	2.353	2.497	2.725
89	1.135	1.183	1.336	1.337	1.582	1.611	1.832	2.017	2.036	2.161
90	922	946	985	1.118	1.137	1.376	1.379	1.556	1.750	1.731
91	698	753	809	800	953	948	1.147	1.168	1.300	1.489
92	434	556	609	663	650	779	781	942	953	1.077
93	354	349	430	476	540	529	625	624	745	753
94	234	272	266	336	366	422	418	478	470	578
95	180	179	208	202	260	287	327	323	358	364
96	106	137	144	164	154	212	196	255	244	262
97	88	82	96	102	127	106	163	139	173	190
98	46	68	59	66	76	79	70	114	100	124
99	28	33	47	44	41	60	55	44	82	72
100 e più	22	23	44	63	71	75	79	84	87	110
0-14	143.098	142.794	142.420	142.769	143.157	144.049	145.202	146.483	148.311	149.914
15-64	615.494	616.296	617.616	618.439	618.781	620.289	622.323	624.123	625.952	628.080
65+	131.857	134.972	138.164	140.981	144.597	147.328	149.923	152.279	154.795	157.417
Totale	890.449	894.062	898.200	902.189	906.535	911.666	917.448	922.885	929.058	935.411

Tavola 1 segue - Popolazione residente per sesso ed età al 1° gennaio 1992-2001 - Trentino-Alto Adige - Maschi

Età	1992	1993	1994	1995	1996	1997	1998	1999	2000	2001
0	4.742	5.133	4.847	4.954	5.055	5.158	5.383	5.217	5.357	5.337
1	4.868	4.747	5.131	4.869	4.963	5.072	5.173	5.368	5.228	5.363
2	4.741	4.900	4.774	5.148	4.870	4.977	5.099	5.206	5.382	5.218
3	4.732	4.749	4.917	4.809	5.155	4.870	4.998	5.117	5.224	5.388
4	4.537	4.736	4.758	4.937	4.836	5.167	4.897	5.023	5.140	5.245
5	4.622	4.550	4.766	4.777	4.956	4.886	5.185	4.916	5.038	5.164
6	4.764	4.628	4.578	4.789	4.795	4.991	4.939	5.216	4.926	5.067
7	4.782	4.773	4.648	4.598	4.802	4.821	5.021	4.990	5.233	4.942
8	4.778	4.787	4.795	4.676	4.620	4.833	4.849	5.046	5.045	5.252
9	4.909	4.795	4.814	4.816	4.700	4.642	4.867	4.874	5.067	5.093
10	4.999	4.916	4.819	4.826	4.847	4.721	4.661	4.897	4.904	5.101
11	5.015	5.013	4.938	4.840	4.840	4.876	4.754	4.687	4.933	4.934
12	4.986	5.025	5.030	4.963	4.863	4.868	4.902	4.780	4.717	4.958
13	5.372	4.998	5.042	5.045	4.981	4.890	4.879	4.928	4.801	4.740
14	5.462	5.380	5.015	5.050	5.058	5.000	4.920	4.917	4.953	4.827
15	5.733	5.466	5.399	5.032	5.065	5.077	5.029	4.951	4.942	4.979
16	6.132	5.731	5.480	5.412	5.046	5.088	5.098	5.053	4.993	4.965
17	6.699	6.130	5.725	5.487	5.418	5.063	5.104	5.117	5.078	5.030
18	6.736	6.674	6.130	5.730	5.499	5.435	5.084	5.120	5.143	5.114
19	6.925	6.723	6.673	6.140	5.733	5.497	5.450	5.107	5.143	5.162
20	7.551	6.931	6.746	6.689	6.141	5.747	5.517	5.472	5.150	5.178
21	7.333	7.540	6.958	6.768	6.706	6.179	5.788	5.546	5.514	5.198
22	7.906	7.370	7.560	6.987	6.784	6.740	6.231	5.838	5.607	5.585
23	7.824	7.956	7.426	7.596	7.049	6.832	6.779	6.299	5.910	5.688
24	7.907	7.851	8.011	7.448	7.626	7.091	6.875	6.840	6.379	5.985
25	8.298	7.954	7.902	8.069	7.479	7.665	7.146	6.933	6.920	6.456
26	8.505	8.312	8.004	7.955	8.109	7.510	7.719	7.219	7.029	7.006
27	8.601	8.527	8.347	8.028	7.992	8.146	7.557	7.765	7.296	7.089
28	8.178	8.602	8.561	8.368	8.039	8.029	8.162	7.606	7.834	7.361
29	7.561	8.190	8.626	8.590	8.386	8.054	8.095	8.196	7.628	7.895
30	7.691	7.572	8.196	8.620	8.593	8.413	8.096	8.159	8.259	7.686
31	7.386	7.674	7.577	8.207	8.649	8.625	8.463	8.129	8.212	8.329
32	7.294	7.403	7.690	7.594	8.227	8.690	8.683	8.485	8.165	8.234
33	6.754	7.302	7.418	7.715	7.616	8.231	8.715	8.733	8.491	8.179
34	6.581	6.763	7.314	7.433	7.723	7.645	8.228	8.732	8.768	8.537
35	6.520	6.586	6.772	7.313	7.453	7.733	7.663	8.246	8.730	8.802
36	6.305	6.518	6.605	6.777	7.302	7.471	7.752	7.674	8.254	8.737
37	6.169	6.309	6.531	6.611	6.797	7.313	7.489	7.761	7.691	8.270
38	6.041	6.173	6.319	6.523	6.616	6.816	7.324	7.485	7.783	7.722
39	6.016	6.045	6.155	6.339	6.530	6.619	6.839	7.329	7.493	7.773
40	6.061	6.012	6.055	6.173	6.333	6.540	6.623	6.849	7.318	7.514
41	6.189	6.049	6.013	6.065	6.171	6.332	6.555	6.601	6.866	7.319
42	5.980	6.188	6.044	6.019	6.063	6.170	6.336	6.567	6.619	6.877
43	6.292	5.974	6.181	6.030	6.028	6.053	6.178	6.334	6.579	6.631
44	6.096	6.279	5.966	6.166	6.030	6.011	6.049	6.166	6.333	6.580
45	6.613	6.074	6.265	5.951	6.159	6.005	6.013	6.033	6.164	6.334
46	4.797	6.599	6.050	6.255	5.945	6.152	5.993	6.009	6.030	6.160
47	5.459	4.782	6.572	6.033	6.239	5.942	6.138	5.975	5.986	6.020
48	5.910	5.429	4.776	6.543	6.013	6.225	5.938	6.129	5.958	5.968
49	5.827	5.886	5.412	4.757	6.522	5.989	6.221	5.922	6.115	5.938
50	5.968	5.811	5.860	5.406	4.729	6.497	5.972	6.196	5.908	6.119
51	5.666	5.952	5.786	5.832	5.393	4.708	6.486	5.949	6.199	5.887
52	5.623	5.643	5.921	5.767	5.811	5.361	4.704	6.461	5.915	6.164

Tavola 1 segue - Popolazione residente per sesso ed età al 1° gennaio 1992-2001 - Trentino-Alto Adige - Maschi

Età	1992	1993	1994	1995	1996	1997	1998	1999	2000	2001
53	5.481	5.612	5.615	5.880	5.752	5.784	5.350	4.688	6.425	5.887
54	4.854	5.450	5.582	5.584	5.843	5.719	5.753	5.332	4.661	6.402
55	4.604	4.826	5.414	5.550	5.551	5.828	5.684	5.711	5.307	4.643
56	4.690	4.570	4.802	5.384	5.516	5.521	5.794	5.665	5.679	5.279
57	4.567	4.651	4.553	4.759	5.317	5.483	5.502	5.758	5.632	5.649
58	4.581	4.525	4.622	4.511	4.732	5.267	5.439	5.477	5.738	5.613
59	4.528	4.536	4.486	4.571	4.494	4.699	5.221	5.396	5.439	5.699
60	4.486	4.469	4.498	4.426	4.525	4.455	4.654	5.165	5.338	5.405
61	4.851	4.441	4.418	4.451	4.382	4.476	4.418	4.606	5.109	5.300
62	4.406	4.772	4.401	4.363	4.385	4.335	4.427	4.369	4.560	5.052
63	4.384	4.343	4.714	4.340	4.306	4.335	4.305	4.367	4.319	4.517
64	4.284	4.311	4.276	4.626	4.268	4.254	4.288	4.259	4.316	4.258
65	4.254	4.208	4.208	4.210	4.545	4.194	4.203	4.231	4.211	4.252
66	4.038	4.158	4.127	4.105	4.124	4.449	4.123	4.152	4.172	4.157
67	3.911	3.929	4.055	4.032	4.009	4.041	4.372	4.044	4.069	4.110
68	4.014	3.799	3.826	3.944	3.942	3.919	3.952	4.274	3.965	3.983
69	3.687	3.889	3.678	3.715	3.840	3.832	3.824	3.849	4.182	3.892
70	3.423	3.551	3.763	3.580	3.610	3.726	3.739	3.714	3.747	4.088
71	3.191	3.316	3.435	3.629	3.477	3.505	3.611	3.633	3.616	3.645
72	2.079	3.074	3.222	3.302	3.489	3.353	3.411	3.478	3.513	3.500
73	1.265	1.991	2.937	3.092	3.179	3.371	3.245	3.285	3.363	3.406
74	1.159	1.224	1.904	2.814	2.966	3.052	3.247	3.121	3.163	3.245
75	1.204	1.107	1.186	1.805	2.691	2.819	2.926	3.126	2.980	3.041
76	1.799	1.134	1.066	1.131	1.702	2.560	2.697	2.806	2.993	2.855
77	2.266	1.690	1.066	1.002	1.069	1.601	2.411	2.534	2.678	2.825
78	2.214	2.113	1.604	995	932	1.004	1.517	2.278	2.403	2.561
79	2.097	2.075	1.967	1.504	929	856	941	1.411	2.141	2.264
80	1.730	1.929	1.903	1.818	1.387	841	792	880	1.337	2.014
81	1.569	1.581	1.748	1.746	1.663	1.304	773	741	812	1.256
82	1.493	1.431	1.433	1.593	1.608	1.510	1.181	709	680	747
83	1.156	1.358	1.305	1.306	1.447	1.463	1.373	1.087	646	620
84	886	1.026	1.193	1.180	1.189	1.305	1.303	1.206	986	586
85	810	770	899	1.055	1.041	1.048	1.144	1.156	1.072	891
86	598	684	672	802	947	901	908	1.010	1.017	946
87	448	505	594	571	693	830	807	779	898	891
88	346	367	404	502	478	591	714	691	657	786
89	289	289	312	340	432	395	492	590	578	543
90	216	239	239	258	293	359	321	410	485	477
91	146	167	202	180	213	235	286	263	332	388
92	104	113	134	160	133	165	193	222	209	264
93	73	80	82	97	125	107	125	152	170	157
94	59	53	56	55	66	92	82	84	111	125
95	46	43	37	45	38	48	62	63	53	82
96	22	34	36	32	35	30	40	44	44	38
97	21	17	23	25	25	24	25	26	31	33
98	7	15	12	15	22	14	15	19	13	17
99	8	6	7	9	9	20	9	8	13	10
100 e più	5	6	8	10	12	11	15	10	13	14
0-14	73.309	73.130	72.872	73.097	73.341	73.772	74.527	75.182	75.948	76.629
15-64	310.843	311.486	312.407	312.873	313.085	313.850	314.927	315.779	316.925	318.175
65+	50.633	51.971	53.343	54.659	56.360	57.575	58.879	60.086	61.353	62.709
Totale	434.785	436.587	438.622	440.629	442.786	445.197	448.333	451.047	454.226	457.513

Tavola 1 segue - Popolazione residente per sesso ed età al 1° gennaio 1992-2001 - Trentino-Alto Adige - Femmine

Età	1992	1993	1994	1995	1996	1997	1998	1999	2000	2001
0	4.536	4.876	4.769	4.736	4.717	4.957	4.998	5.071	5.192	5.180
1	4.651	4.580	4.867	4.784	4.759	4.742	4.970	5.007	5.083	5.192
2	4.520	4.658	4.606	4.879	4.779	4.781	4.755	4.991	5.011	5.101
3	4.450	4.533	4.678	4.630	4.897	4.805	4.817	4.785	5.023	5.007
4	4.400	4.456	4.549	4.694	4.651	4.910	4.810	4.849	4.806	5.043
5	4.355	4.409	4.474	4.582	4.728	4.687	4.924	4.820	4.874	4.827
6	4.409	4.375	4.421	4.494	4.597	4.759	4.724	4.936	4.834	4.898
7	4.336	4.410	4.395	4.453	4.514	4.617	4.779	4.765	4.951	4.859
8	4.706	4.353	4.408	4.409	4.477	4.534	4.631	4.812	4.806	4.959
9	4.789	4.712	4.367	4.422	4.429	4.495	4.557	4.651	4.849	4.844
10	4.769	4.803	4.724	4.384	4.447	4.447	4.517	4.586	4.680	4.877
11	4.769	4.775	4.822	4.734	4.396	4.474	4.475	4.548	4.613	4.714
12	4.850	4.784	4.783	4.843	4.747	4.419	4.498	4.491	4.572	4.655
13	5.065	4.868	4.800	4.796	4.859	4.760	4.449	4.523	4.515	4.592
14	5.184	5.072	4.885	4.832	4.819	4.890	4.771	4.466	4.554	4.537
15	5.560	5.186	5.076	4.910	4.853	4.846	4.920	4.785	4.485	4.574
16	6.006	5.566	5.200	5.096	4.925	4.870	4.872	4.943	4.790	4.501
17	6.371	6.019	5.583	5.209	5.105	4.947	4.890	4.888	4.965	4.808
18	6.480	6.380	6.031	5.607	5.226	5.139	4.977	4.916	4.915	4.991
19	6.674	6.496	6.405	6.058	5.637	5.270	5.178	4.999	4.952	4.950
20	7.036	6.684	6.534	6.439	6.100	5.671	5.304	5.210	5.041	4.999
21	6.961	7.064	6.719	6.579	6.476	6.161	5.727	5.350	5.265	5.082
22	7.382	6.977	7.097	6.769	6.621	6.529	6.221	5.782	5.426	5.335
23	7.397	7.394	7.006	7.146	6.807	6.695	6.593	6.300	5.844	5.527
24	7.614	7.436	7.440	7.051	7.200	6.868	6.807	6.642	6.375	5.925
25	7.815	7.617	7.472	7.461	7.101	7.261	6.930	6.881	6.723	6.464
26	7.887	7.841	7.661	7.502	7.502	7.168	7.330	6.999	6.995	6.811
27	8.002	7.895	7.875	7.691	7.548	7.549	7.226	7.407	7.069	7.069
28	7.530	8.005	7.942	7.911	7.736	7.597	7.621	7.301	7.492	7.156
29	7.242	7.551	8.031	7.982	7.951	7.799	7.630	7.700	7.378	7.557
30	7.322	7.266	7.572	8.059	8.011	7.997	7.848	7.668	7.753	7.450
31	6.900	7.344	7.285	7.601	8.090	8.034	8.025	7.886	7.731	7.794
32	6.704	6.918	7.355	7.306	7.637	8.117	8.071	8.061	7.898	7.781
33	6.320	6.721	6.925	7.366	7.330	7.658	8.131	8.100	8.086	7.932
34	6.504	6.331	6.736	6.947	7.396	7.365	7.685	8.146	8.136	8.135
35	6.153	6.508	6.339	6.741	6.977	7.423	7.388	7.716	8.176	8.177
36	6.011	6.163	6.510	6.357	6.756	6.998	7.441	7.411	7.745	8.194
37	5.829	6.024	6.178	6.512	6.379	6.779	7.011	7.458	7.429	7.795
38	5.760	5.812	6.028	6.180	6.520	6.393	6.793	7.031	7.493	7.439
39	5.749	5.762	5.820	6.023	6.178	6.529	6.390	6.809	7.050	7.490
40	5.636	5.747	5.764	5.831	6.023	6.193	6.536	6.400	6.808	7.064
41	5.996	5.641	5.761	5.770	5.824	6.027	6.197	6.547	6.399	6.818
42	5.649	5.982	5.646	5.756	5.774	5.836	6.024	6.203	6.548	6.415
43	5.895	5.637	5.986	5.657	5.753	5.778	5.850	6.023	6.197	6.540
44	5.979	5.895	5.636	5.993	5.658	5.769	5.793	5.853	6.035	6.193
45	6.533	5.971	5.898	5.628	5.993	5.664	5.778	5.806	5.859	6.038
46	4.641	6.522	5.968	5.894	5.618	6.001	5.668	5.780	5.811	5.869
47	5.485	4.634	6.511	5.963	5.888	5.615	6.011	5.662	5.778	5.814
48	5.792	5.473	4.631	6.504	5.972	5.888	5.609	6.024	5.658	5.791
49	5.889	5.798	5.465	4.630	6.504	5.979	5.895	5.602	6.026	5.665
50	5.996	5.876	5.785	5.450	4.632	6.498	5.979	5.891	5.589	6.038
51	5.790	5.999	5.878	5.777	5.432	4.631	6.489	5.981	5.892	5.583
52	5.618	5.785	6.001	5.873	5.774	5.418	4.632	6.486	5.981	5.895

Tavola 1 segue - Popolazione residente per sesso ed età al 1° gennaio 1992-2001 - Trentino-Alto Adige - Femmine

Età	1992	1993	1994	1995	1996	1997	1998	1999	2000	2001
53	5.372	5.614	5.786	5.991	5.852	5.766	5.412	4.625	6.481	5.981
54	5.122	5.354	5.603	5.779	5.973	5.835	5.761	5.404	4.623	6.470
55	4.947	5.109	5.340	5.585	5.781	5.965	5.830	5.756	5.399	4.621
56	4.999	4.931	5.103	5.335	5.571	5.777	5.968	5.825	5.749	5.387
57	4.921	4.981	4.923	5.091	5.314	5.559	5.774	5.963	5.817	5.745
58	4.843	4.911	4.962	4.912	5.064	5.318	5.542	5.765	5.962	5.803
59	4.932	4.825	4.906	4.932	4.916	5.045	5.301	5.533	5.761	5.948
60	5.032	4.900	4.816	4.898	4.903	4.906	5.032	5.299	5.529	5.758
61	5.295	5.002	4.879	4.795	4.889	4.881	4.878	5.007	5.275	5.501
62	4.986	5.278	4.985	4.860	4.767	4.879	4.858	4.865	4.981	5.267
63	5.073	4.953	5.238	4.942	4.840	4.740	4.847	4.834	4.839	4.942
64	5.021	5.032	4.918	5.217	4.919	4.808	4.723	4.821	4.818	4.823
65	4.977	4.992	4.996	4.888	5.183	4.885	4.783	4.704	4.795	4.786
66	5.045	4.929	4.949	4.961	4.849	5.157	4.857	4.748	4.671	4.771
67	5.284	4.992	4.899	4.902	4.925	4.803	5.126	4.828	4.721	4.641
68	5.357	5.214	4.937	4.850	4.855	4.881	4.762	5.071	4.793	4.695
69	5.158	5.289	5.158	4.890	4.798	4.819	4.844	4.727	5.037	4.763
70	5.127	5.084	5.218	5.088	4.841	4.742	4.766	4.775	4.679	4.988
71	4.692	5.047	5.011	5.155	5.026	4.783	4.688	4.707	4.698	4.639
72	3.418	4.631	4.967	4.944	5.072	4.945	4.716	4.625	4.652	4.644
73	1.989	3.361	4.553	4.869	4.849	4.998	4.854	4.646	4.557	4.581
74	1.913	1.937	3.289	4.467	4.791	4.773	4.904	4.781	4.569	4.471
75	1.929	1.866	1.882	3.198	4.370	4.687	4.683	4.797	4.680	4.485
76	2.876	1.865	1.821	1.838	3.105	4.263	4.593	4.576	4.699	4.571
77	3.777	2.798	1.807	1.766	1.795	3.012	4.140	4.480	4.459	4.594
78	3.785	3.632	2.723	1.741	1.709	1.748	2.912	4.021	4.359	4.363
79	3.673	3.662	3.485	2.603	1.687	1.654	1.677	2.810	3.897	4.246
80	3.293	3.515	3.515	3.342	2.499	1.616	1.590	1.599	2.707	3.750
81	2.942	3.142	3.355	3.376	3.190	2.357	1.540	1.517	1.532	2.583
82	2.735	2.792	2.992	3.171	3.210	3.033	2.232	1.466	1.444	1.466
83	2.380	2.567	2.614	2.800	2.977	3.037	2.886	2.112	1.377	1.365
84	2.047	2.213	2.386	2.428	2.630	2.774	2.831	2.689	1.994	1.282
85	1.773	1.870	2.053	2.181	2.240	2.443	2.557	2.614	2.490	1.863
86	1.485	1.617	1.705	1.873	2.002	2.047	2.232	2.347	2.403	2.297
87	1.307	1.317	1.474	1.545	1.703	1.789	1.862	2.038	2.143	2.162
88	1.011	1.150	1.147	1.301	1.377	1.523	1.602	1.662	1.840	1.939
89	846	894	1.024	997	1.150	1.216	1.340	1.427	1.458	1.618
90	706	707	746	860	844	1.017	1.058	1.146	1.265	1.254
91	552	586	607	620	740	713	861	905	968	1.101
92	330	443	475	503	517	614	588	720	744	813
93	281	269	348	379	415	422	500	472	575	596
94	175	219	210	281	300	330	336	394	359	453
95	134	136	171	157	222	239	265	260	305	282
96	84	103	108	132	119	182	156	211	200	224
97	67	65	73	77	102	82	138	113	142	157
98	39	53	47	51	54	65	55	95	87	107
99	20	27	40	35	32	40	46	36	69	62
100 e più	17	17	36	53	59	64	64	74	74	96
0-14	69.789	69.664	69.548	69.672	69.816	70.277	70.675	71.301	72.363	73.285
15-64	304.651	304.810	305.209	305.566	305.696	306.439	307.396	308.344	309.027	309.905
65+	81.224	83.001	84.821	86.322	88.237	89.753	91.044	92.193	93.442	94.708
Totale	455.664	457.475	459.578	461.560	463.749	466.469	469.115	471.838	474.832	477.898

Tavola 1 segue - Popolazione residente per sesso ed età al 1° gennaio 1992-2001 - Provincia di Bolzano - Maschi e Femmine

Età	1992	1993	1994	1995	1996	1997	1998	1999	2000	2001
0	5.067	5.354	5.157	5.197	5.197	5.390	5.578	5.408	5.558	5.405
1	5.075	5.068	5.337	5.159	5.204	5.188	5.392	5.549	5.398	5.534
2	5.053	5.100	5.080	5.330	5.138	5.207	5.179	5.402	5.536	5.384
3	4.908	5.051	5.102	5.098	5.331	5.129	5.235	5.175	5.414	5.530
4	4.705	4.909	5.053	5.111	5.120	5.324	5.124	5.254	5.181	5.426
5	4.815	4.704	4.915	5.063	5.127	5.155	5.329	5.115	5.273	5.189
6	4.923	4.820	4.716	4.922	5.073	5.152	5.198	5.332	5.125	5.287
7	4.916	4.923	4.818	4.731	4.940	5.088	5.179	5.234	5.334	5.124
8	5.039	4.926	4.932	4.826	4.750	4.962	5.110	5.203	5.267	5.335
9	5.319	5.045	4.944	4.944	4.852	4.760	4.993	5.130	5.222	5.304
10	5.334	5.325	5.057	4.954	4.960	4.873	4.786	5.020	5.148	5.251
11	5.252	5.336	5.332	5.064	4.969	4.986	4.898	4.817	5.050	5.165
12	5.202	5.266	5.335	5.343	5.075	4.983	5.006	4.913	4.842	5.074
13	5.330	5.208	5.276	5.338	5.358	5.090	5.002	5.026	4.932	4.862
14	5.395	5.334	5.215	5.289	5.350	5.372	5.104	5.018	5.047	4.947
15	5.704	5.394	5.340	5.223	5.301	5.362	5.391	5.122	5.027	5.059
16	6.093	5.697	5.408	5.348	5.227	5.315	5.378	5.404	5.141	5.035
17	6.716	6.086	5.692	5.411	5.352	5.239	5.325	5.389	5.421	5.161
18	6.879	6.701	6.074	5.693	5.416	5.385	5.256	5.336	5.413	5.440
19	7.270	6.875	6.697	6.078	5.703	5.446	5.408	5.267	5.362	5.427
20	7.840	7.258	6.889	6.706	6.091	5.717	5.460	5.429	5.302	5.382
21	7.746	7.849	7.288	6.923	6.722	6.130	5.759	5.509	5.467	5.320
22	8.281	7.765	7.863	7.339	6.935	6.753	6.181	5.802	5.568	5.536
23	8.213	8.289	7.782	7.871	7.358	6.975	6.789	6.248	5.849	5.632
24	8.151	8.217	8.308	7.789	7.877	7.402	7.016	6.807	6.309	5.891
25	8.488	8.170	8.234	8.319	7.817	7.874	7.433	7.050	6.847	6.369
26	8.584	8.444	8.176	8.231	8.313	7.812	7.888	7.474	7.112	6.904
27	8.630	8.552	8.443	8.174	8.256	8.313	7.833	7.904	7.507	7.158
28	8.118	8.597	8.551	8.428	8.155	8.273	8.322	7.834	7.922	7.539
29	7.703	8.106	8.574	8.555	8.429	8.168	8.280	8.343	7.855	7.938
30	7.629	7.702	8.077	8.546	8.536	8.423	8.191	8.290	8.362	7.880
31	7.226	7.605	7.674	8.064	8.554	8.526	8.435	8.188	8.318	8.361
32	6.981	7.237	7.590	7.669	8.066	8.571	8.525	8.436	8.187	8.329
33	6.473	6.977	7.223	7.579	7.660	8.049	8.559	8.518	8.423	8.176
34	6.364	6.476	6.969	7.215	7.579	7.658	8.033	8.553	8.506	8.432
35	6.102	6.362	6.479	6.944	7.227	7.572	7.663	8.018	8.540	8.529
36	5.830	6.093	6.361	6.476	6.927	7.227	7.558	7.667	8.008	8.525
37	5.642	5.831	6.088	6.355	6.480	6.923	7.228	7.540	7.657	8.002
38	5.537	5.625	5.820	6.078	6.358	6.484	6.929	7.215	7.541	7.641
39	5.482	5.535	5.610	5.821	6.074	6.351	6.480	6.924	7.219	7.506
40	5.390	5.482	5.531	5.608	5.812	6.068	6.350	6.471	6.914	7.207
41	5.555	5.384	5.481	5.521	5.592	5.809	6.069	6.331	6.463	6.893
42	5.443	5.536	5.376	5.472	5.518	5.598	5.799	6.063	6.327	6.459
43	5.705	5.424	5.524	5.373	5.473	5.513	5.604	5.783	6.048	6.325
44	5.553	5.687	5.408	5.511	5.369	5.476	5.503	5.581	5.777	6.034
45	6.197	5.535	5.678	5.389	5.505	5.346	5.468	5.491	5.571	5.760
46	4.607	6.182	5.516	5.677	5.372	5.495	5.334	5.453	5.481	5.563
47	5.442	4.599	6.159	5.505	5.647	5.357	5.491	5.319	5.437	5.463
48	5.964	5.421	4.591	6.134	5.493	5.630	5.348	5.486	5.294	5.421
49	5.999	5.945	5.407	4.570	6.116	5.477	5.618	5.323	5.479	5.268
50	6.194	5.974	5.921	5.394	4.557	6.088	5.467	5.589	5.293	5.484
51	5.534	6.171	5.952	5.896	5.377	4.531	6.066	5.450	5.571	5.273
52	5.523	5.512	6.143	5.929	5.870	5.343	4.526	6.050	5.424	5.543

Tavola 1 segue - Popolazione residente per sesso ed età al 1° gennaio 1992-2001 - Provincia di Bolzano - Maschi e Femmine

Età	1992	1993	1994	1995	1996	1997	1998	1999	2000	2001
53	5.287	5.495	5.485	6.103	5.896	5.841	5.326	4.514	6.019	5.406
54	4.790	5.251	5.470	5.461	6.067	5.862	5.812	5.305	4.490	5.988
55	4.584	4.764	5.217	5.432	5.435	6.022	5.834	5.780	5.276	4.476
56	4.610	4.553	4.748	5.191	5.404	5.405	5.983	5.808	5.742	5.254
57	4.567	4.571	4.534	4.714	5.150	5.371	5.385	5.948	5.773	5.718
58	4.517	4.540	4.536	4.512	4.675	5.113	5.348	5.348	5.910	5.745
59	4.581	4.489	4.512	4.495	4.498	4.636	5.082	5.305	5.319	5.870
60	4.611	4.537	4.456	4.477	4.447	4.471	4.598	5.025	5.269	5.294
61	4.725	4.561	4.488	4.416	4.449	4.408	4.443	4.562	4.980	5.234
62	4.331	4.669	4.527	4.439	4.365	4.414	4.361	4.400	4.525	4.941
63	4.327	4.282	4.625	4.475	4.403	4.323	4.378	4.306	4.357	4.492
64	4.249	4.266	4.226	4.567	4.421	4.364	4.285	4.338	4.270	4.312
65	4.277	4.209	4.190	4.182	4.507	4.372	4.321	4.248	4.307	4.222
66	4.128	4.208	4.155	4.124	4.107	4.444	4.308	4.285	4.203	4.261
67	4.052	4.040	4.138	4.089	4.053	4.047	4.388	4.242	4.244	4.165
68	4.029	3.962	3.960	4.065	4.023	4.001	3.992	4.309	4.179	4.186
69	3.949	3.939	3.878	3.895	4.004	3.951	3.948	3.936	4.248	4.114
70	3.650	3.866	3.857	3.796	3.824	3.928	3.881	3.867	3.864	4.172
71	3.441	3.572	3.784	3.774	3.726	3.749	3.835	3.788	3.789	3.790
72	2.474	3.366	3.498	3.692	3.700	3.635	3.690	3.749	3.715	3.717
73	1.660	2.425	3.267	3.395	3.605	3.600	3.547	3.607	3.657	3.632
74	1.613	1.615	2.346	3.176	3.303	3.499	3.499	3.443	3.517	3.558
75	1.506	1.560	1.564	2.249	3.081	3.191	3.412	3.399	3.351	3.433
76	2.202	1.449	1.512	1.505	2.176	2.980	3.099	3.320	3.294	3.259
77	2.725	2.107	1.390	1.451	1.452	2.083	2.855	2.997	3.224	3.182
78	2.634	2.587	2.027	1.330	1.382	1.393	2.007	2.727	2.885	3.121
79	2.485	2.525	2.446	1.929	1.282	1.310	1.324	1.918	2.623	2.772
80	2.145	2.338	2.389	2.303	1.821	1.190	1.247	1.257	1.838	2.501
81	1.900	1.999	2.210	2.253	2.161	1.722	1.124	1.175	1.183	1.750
82	1.744	1.760	1.869	2.066	2.125	2.013	1.599	1.063	1.099	1.114
83	1.553	1.607	1.635	1.729	1.938	1.975	1.907	1.494	968	1.032
84	1.258	1.417	1.468	1.480	1.605	1.776	1.816	1.718	1.375	893
85	1.112	1.129	1.272	1.322	1.339	1.468	1.618	1.669	1.558	1.273
86	846	979	1.006	1.145	1.198	1.212	1.313	1.453	1.514	1.424
87	741	733	867	902	1.017	1.053	1.094	1.177	1.335	1.339
88	555	636	614	751	775	899	912	971	1.040	1.181
89	450	474	562	523	662	661	779	807	830	884
90	380	367	403	461	438	575	566	675	682	722
91	275	311	314	339	404	362	475	483	576	570
92	172	214	247	262	273	333	294	382	386	472
93	147	140	168	181	213	225	275	232	299	300
94	76	114	100	132	141	166	183	206	170	228
95	59	53	84	77	104	108	127	134	149	130
96	31	42	42	64	54	81	71	96	102	112
97	38	25	28	28	50	40	63	55	57	76
98	15	28	20	22	16	27	23	42	39	43
99	8	12	20	16	14	13	18	13	27	30
100 e più	8	6	15	29	33	31	27	27	25	31
0-14	76.333	76.369	76.269	76.369	76.444	76.659	77.113	77.596	78.327	78.817
15-64	305.967	306.273	306.721	307.096	307.324	307.909	308.798	309.296	309.872	310.595
65+	58.338	59.814	61.345	62.737	64.606	66.113	67.637	68.964	70.352	71.689
Totale	440.638	442.456	444.335	446.202	448.374	450.681	453.548	455.856	458.551	461.101

Tavola 1 segue - Popolazione residente per sesso ed età al 1° gennaio 1992-2001 - Provincia di Bolzano - Maschi

Età	1992	1993	1994	1995	1996	1997	1998	1999	2000	2001
0	2.576	2.732	2.587	2.664	2.737	2.750	2.904	2.729	2.831	2.732
1	2.579	2.568	2.727	2.591	2.665	2.730	2.750	2.884	2.723	2.825
2	2.614	2.599	2.576	2.725	2.584	2.663	2.731	2.756	2.890	2.716
3	2.493	2.611	2.598	2.588	2.726	2.574	2.674	2.724	2.755	2.892
4	2.410	2.488	2.613	2.605	2.598	2.723	2.573	2.679	2.724	2.758
5	2.493	2.411	2.493	2.617	2.608	2.616	2.727	2.569	2.687	2.727
6	2.555	2.493	2.419	2.498	2.628	2.626	2.636	2.730	2.573	2.692
7	2.601	2.556	2.493	2.424	2.508	2.634	2.639	2.652	2.739	2.572
8	2.523	2.607	2.561	2.499	2.433	2.520	2.648	2.648	2.669	2.743
9	2.678	2.531	2.619	2.571	2.514	2.436	2.535	2.658	2.652	2.687
10	2.713	2.682	2.542	2.621	2.585	2.523	2.451	2.549	2.662	2.671
11	2.725	2.713	2.689	2.551	2.631	2.598	2.535	2.467	2.567	2.672
12	2.577	2.732	2.712	2.697	2.561	2.639	2.606	2.542	2.483	2.578
13	2.756	2.580	2.738	2.715	2.705	2.573	2.645	2.615	2.552	2.497
14	2.727	2.762	2.583	2.743	2.718	2.708	2.586	2.658	2.623	2.560
15	2.889	2.730	2.770	2.584	2.747	2.719	2.719	2.604	2.662	2.628
16	3.089	2.884	2.737	2.774	2.586	2.755	2.727	2.724	2.624	2.664
17	3.430	3.081	2.874	2.740	2.772	2.595	2.757	2.734	2.735	2.639
18	3.453	3.415	3.072	2.870	2.738	2.786	2.604	2.763	2.744	2.746
19	3.678	3.447	3.411	3.073	2.867	2.745	2.795	2.610	2.774	2.750
20	4.072	3.671	3.458	3.412	3.069	2.865	2.751	2.802	2.629	2.777
21	3.962	4.075	3.692	3.475	3.412	3.094	2.893	2.771	2.821	2.641
22	4.339	3.984	4.090	3.723	3.478	3.426	3.123	2.908	2.802	2.864
23	4.223	4.359	4.006	4.091	3.733	3.495	3.449	3.157	2.936	2.847
24	4.143	4.224	4.381	4.011	4.095	3.762	3.503	3.464	3.196	2.958
25	4.460	4.163	4.233	4.392	4.015	4.080	3.776	3.513	3.484	3.229
26	4.511	4.431	4.161	4.238	4.377	4.016	4.083	3.796	3.543	3.514
27	4.547	4.504	4.429	4.159	4.250	4.369	4.019	4.088	3.809	3.562
28	4.236	4.523	4.499	4.422	4.145	4.246	4.360	4.014	4.087	3.818
29	3.944	4.221	4.502	4.502	4.412	4.147	4.246	4.358	4.012	4.089
30	3.907	3.942	4.202	4.472	4.476	4.398	4.160	4.254	4.364	4.024
31	3.766	3.885	3.925	4.195	4.472	4.466	4.412	4.157	4.253	4.367
32	3.711	3.775	3.873	3.922	4.193	4.485	4.466	4.405	4.165	4.251
33	3.368	3.705	3.768	3.870	3.918	4.178	4.485	4.462	4.390	4.154
34	3.158	3.371	3.698	3.764	3.863	3.914	4.166	4.480	4.449	4.392
35	3.107	3.156	3.378	3.679	3.765	3.858	3.911	4.153	4.465	4.464
36	2.989	3.099	3.161	3.378	3.656	3.767	3.853	3.912	4.143	4.456
37	2.884	2.987	3.095	3.158	3.378	3.651	3.764	3.845	3.904	4.136
38	2.790	2.881	2.983	3.095	3.167	3.380	3.652	3.752	3.838	3.894
39	2.756	2.788	2.869	2.988	3.098	3.165	3.386	3.645	3.750	3.818
40	2.758	2.754	2.787	2.868	2.984	3.095	3.163	3.383	3.637	3.749
41	2.796	2.752	2.745	2.784	2.864	2.987	3.102	3.140	3.382	3.617
42	2.741	2.790	2.748	2.743	2.782	2.870	2.984	3.100	3.145	3.380
43	2.895	2.730	2.785	2.740	2.748	2.780	2.871	2.974	3.097	3.148
44	2.737	2.881	2.720	2.773	2.740	2.744	2.772	2.856	2.965	3.090
45	3.041	2.726	2.878	2.706	2.768	2.724	2.733	2.759	2.853	2.956
46	2.322	3.034	2.714	2.877	2.693	2.763	2.716	2.725	2.753	2.846
47	2.669	2.316	3.020	2.711	2.854	2.687	2.761	2.707	2.709	2.740
48	3.040	2.654	2.314	3.007	2.697	2.838	2.684	2.757	2.690	2.690
49	2.954	3.026	2.647	2.300	2.994	2.679	2.830	2.670	2.749	2.670
50	3.119	2.940	3.014	2.643	2.286	2.979	2.671	2.811	2.652	2.748
51	2.759	3.106	2.925	2.996	2.640	2.270	2.970	2.654	2.802	2.638
52	2.724	2.744	3.079	2.910	2.976	2.618	2.269	2.961	2.634	2.778

Tavola 1 segue - Popolazione residente per sesso ed età al 1° gennaio 1992-2001 - Provincia di Bolzano - Maschi

Età	1992	1993	1994	1995	1996	1997	1998	1999	2000	2001
53	2.701	2.711	2.725	3.047	2.896	2.954	2.611	2.265	2.934	2.616
54	2.342	2.681	2.691	2.704	3.019	2.876	2.935	2.599	2.245	2.918
55	2.226	2.325	2.660	2.671	2.685	2.997	2.857	2.916	2.581	2.235
56	2.231	2.208	2.314	2.638	2.648	2.662	2.963	2.841	2.895	2.564
57	2.244	2.208	2.193	2.288	2.611	2.621	2.648	2.940	2.817	2.875
58	2.204	2.223	2.196	2.178	2.268	2.572	2.603	2.620	2.914	2.800
59	2.213	2.186	2.205	2.170	2.165	2.240	2.553	2.573	2.595	2.884
60	2.231	2.192	2.163	2.184	2.142	2.146	2.210	2.506	2.549	2.577
61	2.278	2.194	2.155	2.136	2.161	2.120	2.126	2.189	2.472	2.530
62	2.052	2.236	2.168	2.118	2.104	2.129	2.089	2.090	2.165	2.443
63	2.035	2.020	2.213	2.133	2.090	2.073	2.115	2.046	2.060	2.146
64	1.970	1.997	1.985	2.173	2.096	2.065	2.045	2.090	2.022	2.025
65	2.033	1.945	1.941	1.953	2.132	2.069	2.039	2.021	2.071	1.989
66	1.812	1.985	1.910	1.892	1.903	2.080	2.018	2.017	1.994	2.041
67	1.647	1.750	1.935	1.868	1.839	1.860	2.045	1.972	1.985	1.971
68	1.715	1.598	1.702	1.885	1.831	1.809	1.826	2.005	1.937	1.944
69	1.635	1.657	1.545	1.658	1.848	1.780	1.774	1.785	1.965	1.890
70	1.425	1.582	1.608	1.500	1.613	1.800	1.741	1.728	1.741	1.918
71	1.371	1.380	1.536	1.556	1.457	1.561	1.739	1.681	1.688	1.687
72	919	1.323	1.342	1.479	1.511	1.406	1.531	1.685	1.624	1.639
73	630	890	1.257	1.278	1.429	1.452	1.355	1.485	1.631	1.570
74	608	611	852	1.213	1.228	1.365	1.393	1.301	1.432	1.575
75	562	585	592	800	1.163	1.167	1.315	1.347	1.250	1.383
76	853	530	565	565	762	1.116	1.119	1.269	1.291	1.213
77	1.062	799	501	531	531	716	1.056	1.060	1.218	1.224
78	954	993	756	471	493	499	680	993	1.011	1.163
79	894	901	924	710	447	450	465	640	937	949
80	733	815	823	850	659	395	416	441	610	881
81	675	656	743	758	778	625	365	386	407	575
82	637	617	595	679	709	708	564	341	353	379
83	536	578	564	536	629	644	656	519	300	323
84	386	477	519	495	487	573	573	562	463	270
85	375	333	412	458	438	429	501	522	500	414
86	247	308	288	365	405	387	370	433	468	435
87	194	211	268	252	312	350	351	320	394	413
88	142	159	160	226	204	271	297	312	267	338
89	121	110	135	139	198	161	229	250	264	210
90	97	96	89	109	124	166	132	196	208	217
91	57	79	80	76	96	97	134	106	155	166
92	54	40	61	62	56	76	75	102	86	124
93	33	45	31	43	51	44	59	57	75	63
94	22	24	30	17	28	36	34	38	38	55
95	13	13	16	28	11	21	27	25	25	30
96	6	10	10	14	21	10	17	20	15	15
97	9	5	7	8	11	16	8	14	13	9
98	1	6	4	6	6	5	8	7	7	8
99	2	1	3	3	4	6	1	4	6	6
100 e più	2	1	1	3	5	3	5	2	4	4
0-14	39.020	39.065	38.950	39.109	39.201	39.313	39.640	39.860	40.130	40.322
15-64	154.694	154.935	155.311	155.485	155.593	155.851	156.341	156.543	156.896	157.345
65+	22.462	23.113	23.805	24.486	25.419	26.153	26.918	27.646	28.433	29.091
Totale	216.176	217.113	218.066	219.080	220.213	221.317	222.899	224.049	225.459	226.758

Tavola 1 segue - Popolazione residente per sesso ed età al 1° gennaio 1992-2001 - Provincia di Bolzano - Femmine

Età	1992	1993	1994	1995	1996	1997	1998	1999	2000	2001
0	2.491	2.622	2.570	2.533	2.460	2.640	2.674	2.679	2.727	2.673
1	2.496	2.500	2.610	2.568	2.539	2.458	2.642	2.665	2.675	2.709
2	2.439	2.501	2.504	2.605	2.554	2.544	2.448	2.646	2.646	2.668
3	2.415	2.440	2.504	2.510	2.605	2.555	2.561	2.451	2.659	2.638
4	2.295	2.421	2.440	2.506	2.522	2.601	2.551	2.575	2.457	2.668
5	2.322	2.293	2.422	2.446	2.519	2.539	2.602	2.546	2.586	2.462
6	2.368	2.327	2.297	2.424	2.445	2.526	2.562	2.602	2.552	2.595
7	2.315	2.367	2.325	2.307	2.432	2.454	2.540	2.582	2.595	2.552
8	2.516	2.319	2.371	2.327	2.317	2.442	2.462	2.555	2.598	2.592
9	2.641	2.514	2.325	2.373	2.338	2.324	2.458	2.472	2.570	2.617
10	2.621	2.643	2.515	2.333	2.375	2.350	2.335	2.471	2.486	2.580
11	2.527	2.623	2.643	2.513	2.338	2.388	2.363	2.350	2.483	2.493
12	2.625	2.534	2.623	2.646	2.514	2.344	2.400	2.371	2.359	2.496
13	2.574	2.628	2.538	2.623	2.653	2.517	2.357	2.411	2.380	2.365
14	2.668	2.572	2.632	2.546	2.632	2.664	2.518	2.360	2.424	2.387
15	2.815	2.664	2.570	2.639	2.554	2.643	2.672	2.518	2.365	2.431
16	3.004	2.813	2.671	2.574	2.641	2.560	2.651	2.680	2.517	2.371
17	3.286	3.005	2.818	2.671	2.580	2.644	2.568	2.655	2.686	2.522
18	3.426	3.286	3.002	2.823	2.678	2.599	2.652	2.573	2.669	2.694
19	3.592	3.428	3.286	3.005	2.836	2.701	2.613	2.657	2.588	2.677
20	3.768	3.587	3.431	3.294	3.022	2.852	2.709	2.627	2.673	2.605
21	3.784	3.774	3.596	3.448	3.310	3.036	2.866	2.738	2.646	2.679
22	3.942	3.781	3.773	3.616	3.457	3.327	3.058	2.894	2.766	2.672
23	3.990	3.930	3.776	3.780	3.625	3.480	3.340	3.091	2.913	2.785
24	4.008	3.993	3.927	3.778	3.782	3.640	3.513	3.343	3.113	2.933
25	4.028	4.007	4.001	3.927	3.802	3.794	3.657	3.537	3.363	3.140
26	4.073	4.013	4.015	3.993	3.936	3.796	3.805	3.678	3.569	3.390
27	4.083	4.048	4.014	4.015	4.006	3.944	3.814	3.816	3.698	3.596
28	3.882	4.074	4.052	4.006	4.010	4.027	3.962	3.820	3.835	3.721
29	3.759	3.885	4.072	4.053	4.017	4.021	4.034	3.985	3.843	3.849
30	3.722	3.760	3.875	4.074	4.060	4.025	4.031	4.036	3.998	3.856
31	3.460	3.720	3.749	3.869	4.082	4.060	4.023	4.031	4.065	3.994
32	3.270	3.462	3.717	3.747	3.873	4.086	4.059	4.031	4.022	4.078
33	3.105	3.272	3.455	3.709	3.742	3.871	4.074	4.056	4.033	4.022
34	3.206	3.105	3.271	3.451	3.716	3.744	3.867	4.073	4.057	4.040
35	2.995	3.206	3.101	3.265	3.462	3.714	3.752	3.865	4.075	4.065
36	2.841	2.994	3.200	3.098	3.271	3.460	3.705	3.755	3.865	4.069
37	2.758	2.844	2.993	3.197	3.102	3.272	3.464	3.695	3.753	3.866
38	2.747	2.744	2.837	2.983	3.191	3.104	3.277	3.463	3.703	3.747
39	2.726	2.747	2.741	2.833	2.976	3.186	3.094	3.279	3.469	3.688
40	2.632	2.728	2.744	2.740	2.828	2.973	3.187	3.088	3.277	3.458
41	2.759	2.632	2.736	2.737	2.728	2.822	2.967	3.191	3.081	3.276
42	2.702	2.746	2.628	2.729	2.736	2.728	2.815	2.963	3.182	3.079
43	2.810	2.694	2.739	2.633	2.725	2.733	2.733	2.809	2.951	3.177
44	2.816	2.806	2.688	2.738	2.629	2.732	2.731	2.725	2.812	2.944
45	3.156	2.809	2.800	2.683	2.737	2.622	2.735	2.732	2.718	2.804
46	2.285	3.148	2.802	2.800	2.679	2.732	2.618	2.728	2.728	2.717
47	2.773	2.283	3.139	2.794	2.793	2.670	2.730	2.612	2.728	2.723
48	2.924	2.767	2.277	3.127	2.796	2.792	2.664	2.729	2.604	2.731
49	3.045	2.919	2.760	2.270	3.122	2.798	2.788	2.653	2.730	2.598
50	3.075	3.034	2.907	2.751	2.271	3.109	2.796	2.778	2.641	2.736
51	2.775	3.065	3.027	2.900	2.737	2.261	3.096	2.796	2.769	2.635
52	2.799	2.768	3.064	3.019	2.894	2.725	2.257	3.089	2.790	2.765

Tavola 1 segue - Popolazione residente per sesso ed età al 1° gennaio 1992-2001 - Provincia di Bolzano - Femmine

Età	1992	1993	1994	1995	1996	1997	1998	1999	2000	2001
53	2.586	2.784	2.760	3.056	3.000	2.887	2.715	2.249	3.085	2.790
54	2.448	2.570	2.779	2.757	3.048	2.986	2.877	2.706	2.245	3.070
55	2.358	2.439	2.557	2.761	2.750	3.025	2.977	2.864	2.695	2.241
56	2.379	2.345	2.434	2.553	2.756	2.743	3.020	2.967	2.847	2.690
57	2.323	2.363	2.341	2.426	2.539	2.750	2.737	3.008	2.956	2.843
58	2.313	2.317	2.340	2.334	2.407	2.541	2.745	2.728	2.996	2.945
59	2.368	2.303	2.307	2.325	2.333	2.396	2.529	2.732	2.724	2.986
60	2.380	2.345	2.293	2.293	2.305	2.325	2.388	2.519	2.720	2.717
61	2.447	2.367	2.333	2.280	2.288	2.288	2.317	2.373	2.508	2.704
62	2.279	2.433	2.359	2.321	2.261	2.285	2.272	2.310	2.360	2.498
63	2.292	2.262	2.412	2.342	2.313	2.250	2.263	2.260	2.297	2.346
64	2.279	2.269	2.241	2.394	2.325	2.299	2.240	2.248	2.248	2.287
65	2.244	2.264	2.249	2.229	2.375	2.303	2.282	2.227	2.236	2.233
66	2.316	2.223	2.245	2.232	2.204	2.364	2.290	2.268	2.209	2.220
67	2.405	2.290	2.203	2.221	2.214	2.187	2.343	2.270	2.259	2.194
68	2.314	2.364	2.258	2.180	2.192	2.192	2.166	2.304	2.242	2.242
69	2.314	2.282	2.333	2.237	2.156	2.171	2.174	2.151	2.283	2.224
70	2.225	2.284	2.249	2.296	2.211	2.128	2.140	2.139	2.123	2.254
71	2.070	2.192	2.248	2.218	2.269	2.188	2.096	2.107	2.101	2.103
72	1.555	2.043	2.156	2.213	2.189	2.229	2.159	2.064	2.091	2.078
73	1.030	1.535	2.010	2.117	2.176	2.148	2.192	2.122	2.026	2.062
74	1.005	1.004	1.494	1.963	2.075	2.134	2.106	2.142	2.085	1.983
75	944	975	972	1.449	1.918	2.024	2.097	2.052	2.101	2.050
76	1.349	919	947	940	1.414	1.864	1.980	2.051	2.003	2.046
77	1.663	1.308	889	920	921	1.367	1.799	1.937	2.006	1.958
78	1.680	1.594	1.271	859	889	894	1.327	1.734	1.874	1.958
79	1.591	1.624	1.522	1.219	835	860	859	1.278	1.686	1.823
80	1.412	1.523	1.566	1.453	1.162	795	831	816	1.228	1.620
81	1.225	1.343	1.467	1.495	1.383	1.097	759	789	776	1.175
82	1.107	1.143	1.274	1.387	1.416	1.305	1.035	722	746	735
83	1.017	1.029	1.071	1.193	1.309	1.331	1.251	975	668	709
84	872	940	949	985	1.118	1.203	1.243	1.156	912	623
85	737	796	860	864	901	1.039	1.117	1.147	1.058	859
86	599	671	718	780	793	825	943	1.020	1.046	989
87	547	522	599	650	705	703	743	857	941	926
88	413	477	454	525	571	628	615	659	773	843
89	329	364	427	384	464	500	550	557	566	674
90	283	271	314	352	314	409	434	479	474	505
91	218	232	234	263	308	265	341	377	421	404
92	118	174	186	200	217	257	219	280	300	348
93	114	95	137	138	162	181	216	175	224	237
94	54	90	70	115	113	130	149	168	132	173
95	46	40	68	49	93	87	100	109	124	100
96	25	32	32	50	33	71	54	76	87	97
97	29	20	21	20	39	24	55	41	44	67
98	14	22	16	16	10	22	15	35	32	35
99	6	11	17	13	10	7	17	9	21	24
100 e più	6	5	14	26	28	28	22	25	21	27
0-14	37.313	37.304	37.319	37.260	37.243	37.346	37.473	37.736	38.197	38.495
15-64	151.273	151.338	151.410	151.611	151.731	152.058	152.457	152.753	152.976	153.250
65+	35.876	36.701	37.540	38.251	39.187	39.960	40.719	41.318	41.919	42.598
Totale	224.462	225.343	226.269	227.122	228.161	229.364	230.649	231.807	233.092	234.343

Tavola 1 segue - Popolazione residente per sesso ed età al 1° gennaio 1992-2001 - Provincia di Trento - Maschi e Femmine

Età	1992	1993	1994	1995	1996	1997	1998	1999	2000	2001
0	4.211	4.655	4.459	4.493	4.575	4.725	4.803	4.880	4.991	5.112
1	4.444	4.259	4.661	4.494	4.518	4.626	4.751	4.826	4.913	5.021
2	4.208	4.458	4.300	4.697	4.511	4.551	4.675	4.795	4.857	4.935
3	4.274	4.231	4.493	4.341	4.721	4.546	4.580	4.727	4.833	4.865
4	4.232	4.283	4.254	4.520	4.367	4.753	4.583	4.618	4.765	4.862
5	4.162	4.255	4.325	4.296	4.557	4.418	4.780	4.621	4.639	4.802
6	4.250	4.183	4.283	4.361	4.319	4.598	4.465	4.820	4.635	4.678
7	4.202	4.260	4.225	4.320	4.376	4.350	4.621	4.521	4.850	4.677
8	4.445	4.214	4.271	4.259	4.347	4.405	4.370	4.655	4.584	4.876
9	4.379	4.462	4.237	4.294	4.277	4.377	4.431	4.395	4.694	4.633
10	4.434	4.394	4.486	4.256	4.334	4.295	4.392	4.463	4.436	4.727
11	4.532	4.452	4.428	4.510	4.267	4.364	4.331	4.418	4.496	4.483
12	4.634	4.543	4.478	4.463	4.535	4.304	4.394	4.358	4.447	4.539
13	5.107	4.658	4.566	4.503	4.482	4.560	4.326	4.425	4.384	4.470
14	5.251	5.118	4.685	4.593	4.527	4.518	4.587	4.365	4.460	4.417
15	5.589	5.258	5.135	4.719	4.617	4.561	4.558	4.614	4.400	4.494
16	6.045	5.600	5.272	5.160	4.744	4.643	4.592	4.592	4.642	4.431
17	6.354	6.063	5.616	5.285	5.171	4.771	4.669	4.616	4.622	4.677
18	6.337	6.353	6.087	5.644	5.309	5.189	4.805	4.700	4.645	4.665
19	6.329	6.344	6.381	6.120	5.667	5.321	5.220	4.839	4.733	4.685
20	6.747	6.357	6.391	6.422	6.150	5.701	5.361	5.253	4.889	4.795
21	6.548	6.755	6.389	6.424	6.460	6.210	5.756	5.387	5.312	4.960
22	7.007	6.582	6.794	6.417	6.470	6.516	6.271	5.818	5.465	5.384
23	7.008	7.061	6.650	6.871	6.498	6.552	6.583	6.351	5.905	5.583
24	7.370	7.070	7.143	6.710	6.949	6.557	6.666	6.675	6.445	6.019
25	7.625	7.401	7.140	7.211	6.763	7.052	6.643	6.764	6.796	6.551
26	7.808	7.709	7.489	7.226	7.298	6.866	7.161	6.744	6.912	6.913
27	7.973	7.870	7.779	7.545	7.284	7.382	6.950	7.268	6.858	7.000
28	7.590	8.010	7.952	7.851	7.620	7.353	7.461	7.073	7.404	6.978
29	7.100	7.635	8.083	8.017	7.908	7.685	7.445	7.553	7.151	7.514
30	7.384	7.136	7.691	8.133	8.068	7.987	7.753	7.537	7.650	7.256
31	7.060	7.413	7.188	7.744	8.185	8.133	8.053	7.827	7.625	7.762
32	7.017	7.084	7.455	7.231	7.798	8.236	8.229	8.110	7.876	7.686
33	6.601	7.046	7.120	7.502	7.286	7.840	8.287	8.315	8.154	7.935
34	6.721	6.618	7.081	7.165	7.540	7.352	7.880	8.325	8.398	8.240
35	6.571	6.732	6.632	7.110	7.203	7.584	7.388	7.944	8.366	8.450
36	6.486	6.588	6.754	6.658	7.131	7.242	7.635	7.418	7.991	8.406
37	6.356	6.502	6.621	6.768	6.696	7.169	7.272	7.679	7.463	8.063
38	6.264	6.360	6.527	6.625	6.778	6.725	7.188	7.301	7.735	7.520
39	6.283	6.272	6.365	6.541	6.634	6.797	6.749	7.214	7.324	7.757
40	6.307	6.277	6.288	6.396	6.544	6.665	6.809	6.778	7.212	7.371
41	6.630	6.306	6.293	6.314	6.403	6.550	6.683	6.817	6.802	7.244
42	6.186	6.634	6.314	6.303	6.319	6.408	6.561	6.707	6.840	6.833
43	6.482	6.187	6.643	6.314	6.308	6.318	6.424	6.574	6.728	6.846
44	6.522	6.487	6.194	6.648	6.319	6.304	6.339	6.438	6.591	6.739
45	6.949	6.510	6.485	6.190	6.647	6.323	6.323	6.348	6.452	6.612
46	4.831	6.939	6.502	6.472	6.191	6.658	6.327	6.336	6.360	6.466
47	5.502	4.817	6.924	6.491	6.480	6.200	6.658	6.318	6.327	6.371
48	5.738	5.481	4.816	6.913	6.492	6.483	6.199	6.667	6.322	6.338
49	5.717	5.739	5.470	4.817	6.910	6.491	6.498	6.201	6.662	6.335
50	5.770	5.713	5.724	5.462	4.804	6.907	6.484	6.498	6.204	6.673
51	5.922	5.780	5.712	5.713	5.448	4.808	6.909	6.480	6.520	6.197
52	5.718	5.916	5.779	5.711	5.715	5.436	4.810	6.897	6.472	6.516

Tavola 1 segue - Popolazione residente per sesso ed età al 1° gennaio 1992-2001 - Provincia di Trento - Maschi e Femmine

Età	1992	1993	1994	1995	1996	1997	1998	1999	2000	2001
53	5.566	5.731	5.916	5.768	5.708	5.709	5.436	4.799	6.887	6.462
54	5.186	5.553	5.715	5.902	5.749	5.692	5.702	5.431	4.794	6.884
55	4.967	5.171	5.537	5.703	5.897	5.771	5.680	5.687	5.430	4.788
56	5.079	4.948	5.157	5.528	5.683	5.893	5.779	5.682	5.686	5.412
57	4.921	5.061	4.942	5.136	5.481	5.671	5.891	5.773	5.676	5.676
58	4.907	4.896	5.048	4.911	5.121	5.472	5.633	5.894	5.790	5.671
59	4.879	4.872	4.880	5.008	4.912	5.108	5.440	5.624	5.881	5.777
60	4.907	4.832	4.858	4.847	4.981	4.890	5.088	5.439	5.598	5.869
61	5.421	4.882	4.809	4.830	4.822	4.949	4.853	5.051	5.404	5.567
62	5.061	5.381	4.859	4.784	4.787	4.800	4.924	4.834	5.016	5.378
63	5.130	5.014	5.327	4.807	4.743	4.752	4.774	4.895	4.801	4.967
64	5.056	5.077	4.968	5.276	4.766	4.698	4.726	4.742	4.864	4.769
65	4.954	4.991	5.014	4.916	5.221	4.707	4.665	4.687	4.699	4.816
66	4.955	4.879	4.921	4.942	4.866	5.162	4.672	4.615	4.640	4.667
67	5.143	4.881	4.816	4.845	4.881	4.797	5.110	4.630	4.546	4.586
68	5.342	5.051	4.803	4.729	4.774	4.799	4.722	5.036	4.579	4.492
69	4.896	5.239	4.958	4.710	4.634	4.700	4.720	4.640	4.971	4.541
70	4.900	4.769	5.124	4.872	4.627	4.540	4.624	4.622	4.562	4.904
71	4.442	4.791	4.662	5.010	4.777	4.539	4.464	4.552	4.525	4.494
72	3.023	4.339	4.691	4.554	4.861	4.663	4.437	4.354	4.450	4.427
73	1.594	2.927	4.223	4.566	4.423	4.769	4.552	4.324	4.263	4.355
74	1.459	1.546	2.847	4.105	4.454	4.326	4.652	4.459	4.215	4.158
75	1.627	1.413	1.504	2.754	3.980	4.315	4.197	4.524	4.309	4.093
76	2.473	1.550	1.375	1.464	2.631	3.843	4.191	4.062	4.398	4.167
77	3.318	2.381	1.483	1.317	1.412	2.530	3.696	4.017	3.913	4.237
78	3.365	3.158	2.300	1.406	1.259	1.359	2.422	3.572	3.877	3.803
79	3.285	3.212	3.006	2.178	1.334	1.200	1.294	2.303	3.415	3.738
80	2.878	3.106	3.029	2.857	2.065	1.267	1.135	1.222	2.206	3.263
81	2.611	2.724	2.893	2.869	2.692	1.939	1.189	1.083	1.161	2.089
82	2.484	2.463	2.556	2.698	2.693	2.530	1.814	1.112	1.025	1.099
83	1.983	2.318	2.284	2.377	2.486	2.525	2.352	1.705	1.055	953
84	1.675	1.822	2.111	2.128	2.214	2.303	2.318	2.177	1.605	975
85	1.471	1.511	1.680	1.914	1.942	2.023	2.083	2.101	2.004	1.481
86	1.237	1.322	1.371	1.530	1.751	1.736	1.827	1.904	1.906	1.819
87	1.014	1.089	1.201	1.214	1.379	1.566	1.575	1.640	1.706	1.714
88	802	881	937	1.052	1.080	1.215	1.404	1.382	1.457	1.544
89	685	709	774	814	920	950	1.053	1.210	1.206	1.277
90	542	579	582	657	699	801	813	881	1.068	1.009
91	423	442	495	461	549	586	672	685	724	919
92	262	342	362	401	377	446	487	560	567	605
93	207	209	262	295	327	304	350	392	446	453
94	158	158	166	204	225	256	235	272	300	350
95	121	126	124	125	156	179	200	189	209	234
96	75	95	102	100	100	131	125	159	142	150
97	50	57	68	74	77	66	100	84	116	114
98	31	40	39	44	60	52	47	72	61	81
99	20	21	27	28	27	47	37	31	55	42
100 e più	14	17	29	34	38	44	52	57	62	79
0-14	66.765	66.425	66.151	66.400	66.713	67.390	68.089	68.887	69.984	71.097
15-64	309.527	310.023	310.895	311.343	311.457	312.380	313.525	314.827	316.080	317.485
65+	73.519	75.158	76.819	78.244	79.991	81.215	82.286	83.315	84.443	85.728
Totale	449.811	451.606	453.865	455.987	458.161	460.985	463.900	467.029	470.507	474.310

Tavola 1 segue - Popolazione residente per sesso ed età al 1° gennaio 1992-2001 - Provincia di Trento - Maschi

Età	1992	1993	1994	1995	1996	1997	1998	1999	2000	2001
0	2.166	2.401	2.260	2.290	2.318	2.408	2.479	2.488	2.526	2.605
1	2.289	2.179	2.404	2.278	2.298	2.342	2.423	2.484	2.505	2.538
2	2.127	2.301	2.198	2.423	2.286	2.314	2.368	2.450	2.492	2.502
3	2.239	2.138	2.319	2.221	2.429	2.296	2.324	2.393	2.469	2.496
4	2.127	2.248	2.145	2.332	2.238	2.444	2.324	2.344	2.416	2.487
5	2.129	2.139	2.273	2.160	2.348	2.270	2.458	2.347	2.351	2.437
6	2.209	2.135	2.159	2.291	2.167	2.365	2.303	2.486	2.353	2.375
7	2.181	2.217	2.155	2.174	2.294	2.187	2.382	2.338	2.494	2.370
8	2.255	2.180	2.234	2.177	2.187	2.313	2.201	2.398	2.376	2.509
9	2.231	2.264	2.195	2.245	2.186	2.206	2.332	2.216	2.415	2.406
10	2.286	2.234	2.277	2.205	2.262	2.198	2.210	2.348	2.242	2.430
11	2.290	2.300	2.249	2.289	2.209	2.278	2.219	2.220	2.366	2.262
12	2.409	2.293	2.318	2.266	2.302	2.229	2.296	2.238	2.234	2.380
13	2.616	2.418	2.304	2.330	2.276	2.317	2.234	2.313	2.249	2.243
14	2.735	2.618	2.432	2.307	2.340	2.292	2.334	2.259	2.330	2.267
15	2.844	2.736	2.629	2.448	2.318	2.358	2.310	2.347	2.280	2.351
16	3.043	2.847	2.743	2.638	2.460	2.333	2.371	2.329	2.369	2.301
17	3.269	3.049	2.851	2.747	2.646	2.468	2.347	2.383	2.343	2.391
18	3.283	3.259	3.058	2.860	2.761	2.649	2.480	2.357	2.399	2.368
19	3.247	3.276	3.262	3.067	2.866	2.752	2.655	2.497	2.369	2.412
20	3.479	3.260	3.288	3.277	3.072	2.882	2.766	2.670	2.521	2.401
21	3.371	3.465	3.266	3.293	3.294	3.085	2.895	2.775	2.693	2.557
22	3.567	3.386	3.470	3.264	3.306	3.314	3.108	2.930	2.805	2.721
23	3.601	3.597	3.420	3.505	3.316	3.337	3.330	3.142	2.974	2.841
24	3.764	3.627	3.630	3.437	3.531	3.329	3.372	3.376	3.183	3.027
25	3.838	3.791	3.669	3.677	3.464	3.585	3.370	3.420	3.436	3.227
26	3.994	3.881	3.843	3.717	3.732	3.494	3.636	3.423	3.486	3.492
27	4.054	4.023	3.918	3.869	3.742	3.777	3.538	3.677	3.487	3.527
28	3.942	4.079	4.062	3.946	3.894	3.783	3.802	3.592	3.747	3.543
29	3.617	3.969	4.124	4.088	3.974	3.907	3.849	3.838	3.616	3.806
30	3.784	3.630	3.994	4.148	4.117	4.015	3.936	3.905	3.895	3.662
31	3.620	3.789	3.652	4.012	4.177	4.159	4.051	3.972	3.959	3.962
32	3.583	3.628	3.817	3.672	4.034	4.205	4.217	4.080	4.000	3.983
33	3.386	3.597	3.650	3.845	3.698	4.053	4.230	4.271	4.101	4.025
34	3.423	3.392	3.616	3.669	3.860	3.731	4.062	4.252	4.319	4.145
35	3.413	3.430	3.394	3.634	3.688	3.875	3.752	4.093	4.265	4.338
36	3.316	3.419	3.444	3.399	3.646	3.704	3.899	3.762	4.111	4.281
37	3.285	3.322	3.436	3.453	3.419	3.662	3.725	3.916	3.787	4.134
38	3.251	3.292	3.336	3.428	3.449	3.436	3.672	3.733	3.945	3.828
39	3.260	3.257	3.286	3.351	3.432	3.454	3.453	3.684	3.743	3.955
40	3.303	3.258	3.268	3.305	3.349	3.445	3.460	3.466	3.681	3.765
41	3.393	3.297	3.268	3.281	3.307	3.345	3.453	3.461	3.484	3.702
42	3.239	3.398	3.296	3.276	3.281	3.300	3.352	3.467	3.474	3.497
43	3.397	3.244	3.396	3.290	3.280	3.273	3.307	3.360	3.482	3.483
44	3.359	3.398	3.246	3.393	3.290	3.267	3.277	3.310	3.368	3.490
45	3.572	3.348	3.387	3.245	3.391	3.281	3.280	3.274	3.311	3.378
46	2.475	3.565	3.336	3.378	3.252	3.389	3.277	3.284	3.277	3.314
47	2.790	2.466	3.552	3.322	3.385	3.255	3.377	3.268	3.277	3.280
48	2.870	2.775	2.462	3.536	3.316	3.387	3.254	3.372	3.268	3.278
49	2.873	2.860	2.765	2.457	3.528	3.310	3.391	3.252	3.366	3.268
50	2.849	2.871	2.846	2.763	2.443	3.518	3.301	3.385	3.256	3.371
51	2.907	2.846	2.861	2.836	2.753	2.438	3.516	3.295	3.397	3.249
52	2.899	2.899	2.842	2.857	2.835	2.743	2.435	3.500	3.281	3.386

Tavola 1 segue - Popolazione residente per sesso ed età al 1° gennaio 1992-2001 - Provincia di Trento - Maschi

Età	1992	1993	1994	1995	1996	1997	1998	1999	2000	2001
53	2.780	2.901	2.890	2.833	2.856	2.830	2.739	2.423	3.491	3.271
54	2.512	2.769	2.891	2.880	2.824	2.843	2.818	2.733	2.416	3.484
55	2.378	2.501	2.754	2.879	2.866	2.831	2.827	2.795	2.726	2.408
56	2.459	2.362	2.488	2.746	2.868	2.859	2.831	2.824	2.784	2.715
57	2.323	2.443	2.360	2.471	2.706	2.862	2.854	2.818	2.815	2.774
58	2.377	2.302	2.426	2.333	2.464	2.695	2.836	2.857	2.824	2.813
59	2.315	2.350	2.281	2.401	2.329	2.459	2.668	2.823	2.844	2.815
60	2.255	2.277	2.335	2.242	2.383	2.309	2.444	2.659	2.789	2.828
61	2.573	2.247	2.263	2.315	2.221	2.356	2.292	2.417	2.637	2.770
62	2.354	2.536	2.233	2.245	2.281	2.206	2.338	2.279	2.395	2.609
63	2.349	2.323	2.501	2.207	2.216	2.262	2.190	2.321	2.259	2.371
64	2.314	2.314	2.291	2.453	2.172	2.189	2.243	2.169	2.294	2.233
65	2.221	2.263	2.267	2.257	2.413	2.125	2.164	2.210	2.140	2.263
66	2.226	2.173	2.217	2.213	2.221	2.369	2.105	2.135	2.178	2.116
67	2.264	2.179	2.120	2.164	2.170	2.181	2.327	2.072	2.084	2.139
68	2.299	2.201	2.124	2.059	2.111	2.110	2.126	2.269	2.028	2.039
69	2.052	2.232	2.133	2.057	1.992	2.052	2.050	2.064	2.217	2.002
70	1.998	1.969	2.155	2.080	1.997	1.926	1.998	1.986	2.006	2.170
71	1.820	1.936	1.899	2.073	2.020	1.944	1.872	1.952	1.928	1.958
72	1.160	1.751	1.880	1.823	1.978	1.947	1.880	1.793	1.889	1.861
73	635	1.101	1.680	1.814	1.750	1.919	1.890	1.800	1.732	1.836
74	551	613	1.052	1.601	1.738	1.687	1.854	1.820	1.731	1.670
75	642	522	594	1.005	1.528	1.652	1.611	1.779	1.730	1.658
76	946	604	501	566	940	1.444	1.578	1.537	1.702	1.642
77	1.204	891	565	471	538	885	1.355	1.474	1.460	1.601
78	1.260	1.120	848	524	439	505	837	1.285	1.392	1.398
79	1.203	1.174	1.043	794	482	406	476	771	1.204	1.315
80	997	1.114	1.080	968	728	446	376	439	727	1.133
81	894	925	1.005	988	885	679	408	355	405	681
82	856	814	838	914	899	802	617	368	327	368
83	620	780	741	770	818	819	717	568	346	297
84	500	549	674	685	702	732	730	644	523	316
85	435	437	487	597	603	619	643	634	572	477
86	351	376	384	437	542	514	538	577	549	511
87	254	294	326	319	381	480	456	459	504	478
88	204	208	244	276	274	320	417	379	390	448
89	168	179	177	201	234	234	263	340	314	333
90	119	143	150	149	169	193	189	214	277	260
91	89	88	122	104	117	138	152	157	177	222
92	50	73	73	98	77	89	118	120	123	140
93	40	35	51	54	74	63	66	95	95	94
94	37	29	26	38	38	56	48	46	73	70
95	33	30	21	17	27	27	35	38	28	52
96	16	24	26	18	14	20	23	24	29	23
97	12	12	16	17	14	8	17	12	18	24
98	6	9	8	9	16	9	7	12	6	9
99	6	5	4	6	5	14	8	4	7	4
100 e più	3	5	7	7	7	8	10	8	9	10
0-14	34.289	34.065	33.922	33.988	34.140	34.459	34.887	35.322	35.818	36.307
15-64	156.149	156.551	157.096	157.388	157.492	157.999	158.586	159.236	160.029	160.830
65+	28.171	28.858	29.538	30.173	30.941	31.422	31.961	32.440	32.920	33.618
Totale	218.609	219.474	220.556	221.549	222.573	223.880	225.434	226.998	228.767	230.755

Tavola 1 segue - Popolazione residente per sesso ed età al 1° gennaio 1992-2001 - Provincia di Trento - Femmine

Età	1992	1993	1994	1995	1996	1997	1998	1999	2000	2001
0	2.045	2.254	2.199	2.203	2.257	2.317	2.324	2.392	2.465	2.507
1	2.155	2.080	2.257	2.216	2.220	2.284	2.328	2.342	2.408	2.483
2	2.081	2.157	2.102	2.274	2.225	2.237	2.307	2.345	2.365	2.433
3	2.035	2.093	2.174	2.120	2.292	2.250	2.256	2.334	2.364	2.369
4	2.105	2.035	2.109	2.188	2.129	2.309	2.259	2.274	2.349	2.375
5	2.033	2.116	2.052	2.136	2.209	2.148	2.322	2.274	2.288	2.365
6	2.041	2.048	2.124	2.070	2.152	2.233	2.162	2.334	2.282	2.303
7	2.021	2.043	2.070	2.146	2.082	2.163	2.239	2.183	2.356	2.307
8	2.190	2.034	2.037	2.082	2.160	2.092	2.169	2.257	2.208	2.367
9	2.148	2.198	2.042	2.049	2.091	2.171	2.099	2.179	2.279	2.227
10	2.148	2.160	2.209	2.051	2.072	2.097	2.182	2.115	2.194	2.297
11	2.242	2.152	2.179	2.221	2.058	2.086	2.112	2.198	2.130	2.221
12	2.225	2.250	2.160	2.197	2.233	2.075	2.098	2.120	2.213	2.159
13	2.491	2.240	2.262	2.173	2.206	2.243	2.092	2.112	2.135	2.227
14	2.516	2.500	2.253	2.286	2.187	2.226	2.253	2.106	2.130	2.150
15	2.745	2.522	2.506	2.271	2.299	2.203	2.248	2.267	2.120	2.143
16	3.002	2.753	2.529	2.522	2.284	2.310	2.221	2.263	2.273	2.130
17	3.085	3.014	2.765	2.538	2.525	2.303	2.322	2.233	2.279	2.286
18	3.054	3.094	3.029	2.784	2.548	2.540	2.325	2.343	2.246	2.297
19	3.082	3.068	3.119	3.053	2.801	2.569	2.565	2.342	2.364	2.273
20	3.268	3.097	3.103	3.145	3.078	2.819	2.595	2.583	2.368	2.394
21	3.177	3.290	3.123	3.131	3.166	3.125	2.861	2.612	2.619	2.403
22	3.440	3.196	3.324	3.153	3.164	3.202	3.163	2.888	2.660	2.663
23	3.407	3.464	3.230	3.366	3.182	3.215	3.253	3.209	2.931	2.742
24	3.606	3.443	3.513	3.273	3.418	3.228	3.294	3.299	3.262	2.992
25	3.787	3.610	3.471	3.534	3.299	3.467	3.273	3.344	3.360	3.324
26	3.814	3.828	3.646	3.509	3.566	3.372	3.525	3.321	3.426	3.421
27	3.919	3.847	3.861	3.676	3.542	3.605	3.412	3.591	3.371	3.473
28	3.648	3.931	3.890	3.905	3.726	3.570	3.659	3.481	3.657	3.435
29	3.483	3.666	3.959	3.929	3.934	3.778	3.596	3.715	3.535	3.708
30	3.600	3.506	3.697	3.985	3.951	3.972	3.817	3.632	3.755	3.594
31	3.440	3.624	3.536	3.732	4.008	3.974	4.002	3.855	3.666	3.800
32	3.434	3.456	3.638	3.559	3.764	4.031	4.012	4.030	3.876	3.703
33	3.215	3.449	3.470	3.657	3.588	3.787	4.057	4.044	4.053	3.910
34	3.298	3.226	3.465	3.496	3.680	3.621	3.818	4.073	4.079	4.095
35	3.158	3.302	3.238	3.476	3.515	3.709	3.636	3.851	4.101	4.112
36	3.170	3.169	3.310	3.259	3.485	3.538	3.736	3.656	3.880	4.125
37	3.071	3.180	3.185	3.315	3.277	3.507	3.547	3.763	3.676	3.929
38	3.013	3.068	3.191	3.197	3.329	3.289	3.516	3.568	3.790	3.692
39	3.023	3.015	3.079	3.190	3.202	3.343	3.296	3.530	3.581	3.802
40	3.004	3.019	3.020	3.091	3.195	3.220	3.349	3.312	3.531	3.606
41	3.237	3.009	3.025	3.033	3.096	3.205	3.230	3.356	3.318	3.542
42	2.947	3.236	3.018	3.027	3.038	3.108	3.209	3.240	3.366	3.336
43	3.085	2.943	3.247	3.024	3.028	3.045	3.117	3.214	3.246	3.363
44	3.163	3.089	2.948	3.255	3.029	3.037	3.062	3.128	3.223	3.249
45	3.377	3.162	3.098	2.945	3.256	3.042	3.043	3.074	3.141	3.234
46	2.356	3.374	3.166	3.094	2.939	3.269	3.050	3.052	3.083	3.152
47	2.712	2.351	3.372	3.169	3.095	2.945	3.281	3.050	3.050	3.091
48	2.868	2.706	2.354	3.377	3.176	3.096	2.945	3.295	3.054	3.060
49	2.844	2.879	2.705	2.360	3.382	3.181	3.107	2.949	3.296	3.067
50	2.921	2.842	2.878	2.699	2.361	3.389	3.183	3.113	2.948	3.302
51	3.015	2.934	2.851	2.877	2.695	2.370	3.393	3.185	3.123	2.948
52	2.819	3.017	2.937	2.854	2.880	2.693	2.375	3.397	3.191	3.130

Tavola 1 segue - Popolazione residente per sesso ed età al 1° gennaio 1992-2001 - Provincia di Trento - Femmine

Età	1992	1993	1994	1995	1996	1997	1998	1999	2000	2001
53	2.786	2.830	3.026	2.935	2.852	2.879	2.697	2.376	3.396	3.191
54	2.674	2.784	2.824	3.022	2.925	2.849	2.884	2.698	2.378	3.400
55	2.589	2.670	2.783	2.824	3.031	2.940	2.853	2.892	2.704	2.380
56	2.620	2.586	2.669	2.782	2.815	3.034	2.948	2.858	2.902	2.697
57	2.598	2.618	2.582	2.665	2.775	2.809	3.037	2.955	2.861	2.902
58	2.530	2.594	2.622	2.578	2.657	2.777	2.797	3.037	2.966	2.858
59	2.564	2.522	2.599	2.607	2.583	2.649	2.772	2.801	3.037	2.962
60	2.652	2.555	2.523	2.605	2.598	2.581	2.644	2.780	2.809	3.041
61	2.848	2.635	2.546	2.515	2.601	2.593	2.561	2.634	2.767	2.797
62	2.707	2.845	2.626	2.539	2.506	2.594	2.586	2.555	2.621	2.769
63	2.781	2.691	2.826	2.600	2.527	2.490	2.584	2.574	2.542	2.596
64	2.742	2.763	2.677	2.823	2.594	2.509	2.483	2.573	2.570	2.536
65	2.733	2.728	2.747	2.659	2.808	2.582	2.501	2.477	2.559	2.553
66	2.729	2.706	2.704	2.729	2.645	2.793	2.567	2.480	2.462	2.551
67	2.879	2.702	2.696	2.681	2.711	2.616	2.783	2.558	2.462	2.447
68	3.043	2.850	2.679	2.670	2.663	2.689	2.596	2.767	2.551	2.453
69	2.844	3.007	2.825	2.653	2.642	2.648	2.670	2.576	2.754	2.539
70	2.902	2.800	2.969	2.792	2.630	2.614	2.626	2.636	2.556	2.734
71	2.622	2.855	2.763	2.937	2.757	2.595	2.592	2.600	2.597	2.536
72	1.863	2.588	2.811	2.731	2.883	2.716	2.557	2.561	2.561	2.566
73	959	1.826	2.543	2.752	2.673	2.850	2.662	2.524	2.531	2.519
74	908	933	1.795	2.504	2.716	2.639	2.798	2.639	2.484	2.488
75	985	891	910	1.749	2.452	2.663	2.586	2.745	2.579	2.435
76	1.527	946	874	898	1.691	2.399	2.613	2.525	2.696	2.525
77	2.114	1.490	918	846	874	1.645	2.341	2.543	2.453	2.636
78	2.105	2.038	1.452	882	820	854	1.585	2.287	2.485	2.405
79	2.082	2.038	1.963	1.384	852	794	818	1.532	2.211	2.423
80	1.881	1.992	1.949	1.889	1.337	821	759	783	1.479	2.130
81	1.717	1.799	1.888	1.881	1.807	1.260	781	728	756	1.408
82	1.628	1.649	1.718	1.784	1.794	1.728	1.197	744	698	731
83	1.363	1.538	1.543	1.607	1.668	1.706	1.635	1.137	709	656
84	1.175	1.273	1.437	1.443	1.512	1.571	1.588	1.533	1.082	659
85	1.036	1.074	1.193	1.317	1.339	1.404	1.440	1.467	1.432	1.004
86	886	946	987	1.093	1.209	1.222	1.289	1.327	1.357	1.308
87	760	795	875	895	998	1.086	1.119	1.181	1.202	1.236
88	598	673	693	776	806	895	987	1.003	1.067	1.096
89	517	530	597	613	686	716	790	870	892	944
90	423	436	432	508	530	608	624	667	791	749
91	334	354	373	357	432	448	520	528	547	697
92	212	269	289	303	300	357	369	440	444	465
93	167	174	211	241	253	241	284	297	351	359
94	121	129	140	166	187	200	187	226	227	280
95	88	96	103	108	129	152	165	151	181	182
96	59	71	76	82	86	111	102	135	113	127
97	38	45	52	57	63	58	83	72	98	90
98	25	31	31	35	44	43	40	60	55	72
99	14	16	23	22	22	33	29	27	48	38
100 e più	11	12	22	27	31	36	42	49	53	69
0-14	32.476	32.360	32.229	32.412	32.573	32.931	33.202	33.565	34.166	34.790
15-64	153.378	153.472	153.799	153.955	153.965	154.381	154.939	155.591	156.051	156.655
65+	45.348	46.300	47.281	48.071	49.050	49.793	50.325	50.875	51.523	52.110
Totale	231.202	232.132	233.309	234.438	235.588	237.105	238.466	240.031	241.740	243.555

Tavola 1 segue - Popolazione residente per sesso ed età al 1° gennaio 1992-2001 - Veneto - Maschi e Femmine

Età	1992	1993	1994	1995	1996	1997	1998	1999	2000	2001
0	36.125	39.217	38.166	37.644	38.137	39.586	40.658	41.401	41.755	43.013
1	37.153	36.593	39.292	38.237	37.836	38.459	39.875	40.736	41.551	42.148
2	36.694	37.577	36.866	39.400	38.406	38.086	38.700	40.141	40.820	41.680
3	36.827	36.864	37.748	37.189	39.534	38.657	38.342	39.026	40.429	40.949
4	34.924	37.217	37.044	37.982	37.509	39.765	38.888	38.602	39.326	40.651
5	35.863	35.091	37.441	37.240	38.290	38.010	39.984	39.144	38.826	39.509
6	38.440	36.090	35.249	37.641	37.476	38.712	38.474	40.306	39.406	39.089
7	38.265	38.602	36.262	35.411	37.897	37.827	39.175	39.074	40.548	39.696
8	39.263	38.496	38.787	36.414	35.589	38.240	38.228	39.709	39.685	40.807
9	40.885	39.490	38.632	38.947	36.646	35.872	38.591	38.669	40.286	40.328
10	42.245	41.077	39.650	38.766	39.137	36.971	36.182	39.036	39.048	40.808
11	43.062	42.371	41.244	39.788	38.980	39.423	37.320	36.530	39.389	39.506
12	45.443	43.183	42.531	41.438	39.971	39.229	39.765	37.727	36.898	39.812
13	49.720	45.555	43.364	42.714	41.648	40.253	39.507	40.108	38.135	37.229
14	52.859	49.821	45.741	43.521	42.898	41.940	40.554	39.853	40.482	38.557
15	55.945	52.962	49.985	45.940	43.757	43.216	42.259	40.894	40.247	40.821
16	60.141	56.087	53.108	50.122	46.149	44.109	43.531	42.597	41.228	40.660
17	65.794	60.215	56.231	53.239	50.315	46.480	44.496	43.890	42.993	41.662
18	66.307	65.870	60.360	56.405	53.442	50.639	46.830	44.882	44.280	43.440
19	68.163	66.418	66.029	60.581	56.657	53.837	50.967	47.283	45.394	44.679
20	70.221	68.316	66.660	66.210	60.898	57.156	54.266	51.458	47.878	45.994
21	70.586	70.428	68.579	66.950	66.509	61.449	57.747	54.861	52.063	48.511
22	73.270	70.761	70.606	68.758	67.250	67.052	62.062	58.373	55.496	52.725
23	73.045	73.574	71.051	70.908	69.136	67.893	67.733	62.795	59.190	56.222
24	74.434	73.290	73.785	71.355	71.313	69.855	68.580	68.432	63.560	60.050
25	77.745	74.659	73.534	74.126	71.667	71.951	70.593	69.316	69.279	64.430
26	78.592	77.906	74.819	73.825	74.579	72.338	72.586	71.329	70.113	70.113
27	79.887	78.731	78.063	75.066	74.153	75.254	73.088	73.262	72.081	70.918
28	75.309	79.988	78.856	78.205	75.344	74.713	75.881	73.780	73.996	72.833
29	72.601	75.397	80.069	78.937	78.457	75.796	75.217	76.563	74.570	74.642
30	71.969	72.730	75.472	80.157	79.168	78.884	76.245	75.777	77.265	75.350
31	67.811	72.029	72.829	75.571	80.289	79.558	79.313	76.709	76.367	77.890
32	68.013	67.891	72.089	72.874	75.700	80.544	79.884	79.787	77.133	76.920
33	63.916	68.116	67.944	72.171	73.042	75.996	80.802	80.299	80.226	77.560
34	63.471	63.991	68.142	68.037	72.247	73.371	76.220	81.141	80.638	80.547
35	62.977	63.433	64.040	68.172	68.154	72.450	73.646	76.531	81.371	81.014
36	61.147	63.036	63.418	64.083	68.208	68.371	72.647	73.947	76.795	81.597
37	60.758	61.174	63.080	63.397	64.119	68.320	68.598	72.876	74.195	77.055
38	59.332	60.757	61.176	63.055	63.427	64.217	68.433	68.823	73.038	74.437
39	59.288	59.333	60.746	61.148	63.060	63.444	64.302	68.526	69.002	73.216
40	59.036	59.300	59.316	60.731	61.135	63.129	63.449	64.456	68.649	69.202
41	61.945	58.991	59.271	59.302	60.740	61.158	63.202	63.493	64.546	68.757
42	61.994	61.914	58.951	59.261	59.295	60.734	61.170	63.215	63.501	64.637
43	64.432	61.937	61.880	58.868	59.255	59.312	60.731	61.192	63.250	63.518
44	63.788	64.385	61.893	61.796	58.831	59.278	59.299	60.708	61.195	63.327
45	69.858	63.632	64.289	61.815	61.765	58.826	59.290	59.355	60.679	61.229
46	47.850	69.738	63.519	64.140	61.704	61.820	58.788	59.297	59.323	60.658
47	56.468	47.766	69.612	63.368	64.023	61.603	61.749	58.752	59.278	59.307
48	58.144	56.341	47.706	69.436	63.225	63.922	61.501	61.736	58.743	59.237
49	56.923	57.987	56.196	47.574	69.256	63.063	63.780	61.413	61.670	58.667
50	57.284	56.786	57.835	56.053	47.448	69.049	62.886	63.612	61.296	61.604
51	60.865	57.114	56.565	57.651	55.883	47.330	68.850	62.701	63.474	61.163
52	60.341	60.698	56.947	56.375	57.497	55.710	47.255	68.659	62.521	63.314

Tavola 1 segue - Popolazione residente per sesso ed età al 1° gennaio 1992-2001 - Veneto - Maschi e Femmine

Età	1992	1993	1994	1995	1996	1997	1998	1999	2000	2001
53	59.109	60.098	60.459	56.736	56.218	57.345	55.559	47.159	68.390	62.278
54	54.643	58.859	59.870	60.241	56.544	55.998	57.180	55.399	47.039	68.131
55	51.836	54.386	58.617	59.607	60.052	56.342	55.837	57.006	55.214	46.884
56	53.475	51.593	54.110	58.333	59.357	59.771	56.144	55.609	56.801	54.936
57	52.535	53.198	51.345	53.788	58.040	59.093	59.598	55.943	55.407	56.616
58	49.753	52.166	52.888	51.021	53.468	57.764	58.810	59.341	55.710	55.168
59	49.916	49.426	51.811	52.539	50.725	53.114	57.430	58.503	59.054	55.461
60	50.014	49.445	49.030	51.417	52.180	50.454	52.783	57.112	58.126	58.734
61	51.996	49.540	49.047	48.669	51.043	51.843	50.125	52.386	56.745	57.774
62	48.217	51.491	49.097	48.651	48.270	50.609	51.414	49.736	51.938	56.349
63	49.445	47.680	50.916	48.598	48.219	47.867	50.132	50.989	49.343	51.526
64	50.303	48.848	47.107	50.269	48.142	47.738	47.387	49.637	50.570	48.929
65	48.488	49.592	48.205	46.467	49.683	47.621	47.221	46.861	49.139	50.060
66	48.076	47.722	48.874	47.555	45.832	49.061	47.071	46.681	46.310	48.623
67	46.125	47.253	46.984	48.081	46.793	45.199	48.391	46.477	46.103	45.761
68	46.472	45.277	46.448	46.169	47.248	46.016	44.504	47.671	45.784	45.495
69	43.481	45.611	44.388	45.520	45.304	46.347	45.196	43.795	46.907	45.140
70	42.217	42.528	44.672	43.426	44.573	44.369	45.399	44.306	43.096	46.142
71	41.272	41.232	41.641	43.682	42.520	43.594	43.311	44.446	43.420	42.326
72	25.939	40.179	40.158	40.590	42.614	41.488	42.602	42.210	43.470	42.487
73	18.597	25.207	39.007	39.056	39.551	41.543	40.415	41.498	41.168	42.441
74	19.143	18.014	24.446	37.846	37.932	38.510	40.378	39.374	40.365	40.099
75	24.047	18.497	17.422	23.711	36.635	36.836	37.374	39.107	38.153	39.172
76	29.888	23.086	17.789	16.750	22.838	35.384	35.630	36.152	37.760	36.908
77	29.850	28.652	22.120	17.053	16.084	21.954	34.017	34.377	34.879	36.389
78	28.764	28.468	27.318	21.072	16.292	15.392	21.036	32.686	33.007	33.555
79	26.710	27.310	27.131	25.982	20.057	15.519	14.706	20.140	31.217	31.575
80	24.181	25.176	25.777	25.672	24.620	19.019	14.708	13.923	19.129	29.694
81	21.596	22.702	23.633	24.227	24.231	23.176	17.894	13.891	13.152	18.072
82	18.870	20.050	21.191	22.055	22.647	22.758	21.723	16.689	13.034	12.366
83	16.819	17.383	18.488	19.646	20.483	21.067	21.273	20.130	15.525	12.166
84	13.872	15.318	15.891	17.053	18.119	18.954	19.458	19.550	18.502	14.344
85	12.127	12.508	13.831	14.355	15.542	16.559	17.329	17.726	17.847	16.964
86	9.568	10.886	11.187	12.296	12.897	14.078	15.028	15.666	16.037	16.132
87	8.403	8.471	9.647	9.875	10.890	11.493	12.539	13.410	14.012	14.427
88	6.759	7.260	7.358	8.389	8.661	9.605	10.079	11.012	11.876	12.401
89	5.653	5.772	6.202	6.262	7.239	7.491	8.335	8.734	9.541	10.443
90	4.304	4.778	4.814	5.237	5.298	6.121	6.361	7.075	7.396	8.268
91	3.230	3.590	3.905	3.957	4.377	4.444	5.065	5.270	5.932	6.254
92	2.437	2.591	2.908	3.152	3.226	3.581	3.658	4.115	4.306	4.969
93	1.733	1.896	2.049	2.301	2.477	2.631	2.825	2.971	3.336	3.499
94	1.309	1.321	1.456	1.586	1.794	1.953	2.020	2.198	2.284	2.619
95	944	1.008	997	1.102	1.208	1.387	1.508	1.530	1.670	1.772
96	605	680	723	740	838	922	1.058	1.094	1.128	1.250
97	349	425	507	511	548	599	668	756	816	813
98	254	254	296	348	353	376	403	458	549	607
99	156	178	178	190	222	263	251	279	324	399
100 e più	248	242	262	292	299	351	380	398	427	474
0-14	607.768	597.244	588.017	582.332	579.954	581.030	584.243	590.062	596.584	603.782
15-64	3.100.892	3.100.411	3.098.948	3.095.531	3.089.355	3.089.765	3.090.275	3.091.540	3.090.860	3.090.692
65+	672.486	691.117	707.903	722.206	739.925	755.661	769.814	782.656	797.601	814.106
Totale	4.381.146	4.388.772	4.394.868	4.400.069	4.409.234	4.426.456	4.444.332	4.464.258	4.485.045	4.508.580

Tavola 1 segue - Popolazione residente per sesso ed età al 1° gennaio 1992-2001 - Veneto - Maschi

Età	1992	1993	1994	1995	1996	1997	1998	1999	2000	2001
0	18.388	20.154	19.465	19.384	19.829	20.420	20.831	21.205	21.311	22.060
1	19.013	18.633	20.183	19.477	19.463	19.995	20.565	20.872	21.262	21.513
2	18.755	19.224	18.749	20.232	19.588	19.565	20.122	20.687	20.880	21.326
3	18.883	18.855	19.334	18.910	20.305	19.723	19.707	20.282	20.814	20.928
4	18.017	19.127	18.942	19.453	19.075	20.418	19.844	19.837	20.454	20.930
5	18.310	18.110	19.252	19.048	19.624	19.375	20.537	19.957	19.955	20.548
6	19.685	18.429	18.207	19.362	19.164	19.871	19.633	20.700	20.104	20.088
7	19.478	19.753	18.503	18.285	19.489	19.344	20.129	19.958	20.797	20.253
8	20.290	19.563	19.837	18.567	18.384	19.667	19.564	20.415	20.297	20.935
9	20.616	20.439	19.640	19.931	18.700	18.555	19.827	19.800	20.736	20.625
10	21.539	20.726	20.538	19.718	20.033	18.845	18.743	20.051	20.012	20.977
11	22.124	21.620	20.831	20.606	19.844	20.194	19.029	18.931	20.235	20.253
12	23.253	22.190	21.714	20.927	20.704	20.007	20.385	19.240	19.116	20.446
13	25.213	23.319	22.280	21.810	21.035	20.850	20.174	20.567	19.467	19.293
14	26.850	25.267	23.400	22.352	21.899	21.203	21.015	20.356	20.776	19.700
15	28.645	26.898	25.355	23.507	22.467	22.062	21.398	21.183	20.560	20.956
16	30.716	28.706	26.964	25.418	23.613	22.639	22.224	21.593	21.365	20.765
17	33.544	30.755	28.769	27.009	25.496	23.783	22.829	22.399	21.819	21.611
18	33.684	33.577	30.812	28.831	27.097	25.640	23.971	23.016	22.603	22.052
19	34.904	33.771	33.635	30.901	28.918	27.285	25.779	24.153	23.267	22.779
20	35.739	35.004	33.903	33.687	31.038	29.129	27.478	25.979	24.411	23.560
21	36.032	35.876	35.120	34.063	33.810	31.289	29.404	27.761	26.276	24.739
22	37.473	36.139	35.954	35.177	34.200	34.053	31.583	29.687	28.083	26.638
23	37.223	37.654	36.298	36.089	35.363	34.546	34.407	31.939	30.073	28.469
24	38.049	37.346	37.797	36.448	36.310	35.749	34.902	34.726	32.324	30.496
25	39.605	38.203	37.496	37.952	36.612	36.627	36.118	35.285	35.162	32.788
26	40.032	39.726	38.304	37.672	38.214	36.982	36.947	36.534	35.709	35.624
27	40.504	40.150	39.815	38.451	37.875	38.626	37.410	37.297	36.962	36.159
28	38.395	40.581	40.214	39.884	38.584	38.211	38.993	37.817	37.713	37.401
29	37.141	38.441	40.622	40.268	40.029	38.859	38.502	39.369	38.258	38.079
30	36.785	37.219	38.472	40.660	40.390	40.280	39.141	38.814	39.812	38.662
31	34.595	36.862	37.255	38.510	40.724	40.598	40.522	39.415	39.191	40.142
32	34.734	34.654	36.905	37.290	38.606	40.873	40.785	40.770	39.703	39.547
33	32.566	34.798	34.680	36.927	37.362	38.778	41.019	41.012	41.031	39.968
34	32.382	32.609	34.803	34.693	36.934	37.542	38.891	41.215	41.218	41.214
35	31.901	32.377	32.649	34.828	34.746	37.023	37.693	39.078	41.354	41.424
36	30.916	31.938	32.354	32.674	34.821	34.852	37.117	37.882	39.232	41.491
37	30.907	30.913	31.944	32.335	32.687	34.912	34.984	37.226	38.021	39.375
38	30.306	30.906	30.913	31.920	32.347	32.755	34.979	35.115	37.302	38.173
39	29.977	30.298	30.885	30.897	31.915	32.362	32.798	35.026	35.207	37.376
40	30.000	29.976	30.259	30.876	30.875	31.939	32.357	32.906	35.070	35.295
41	31.051	29.951	29.937	30.225	30.888	30.898	31.981	32.397	32.965	35.154
42	31.304	31.027	29.939	29.914	30.200	30.880	30.883	31.983	32.411	33.029
43	32.463	31.251	30.977	29.872	29.899	30.181	30.863	30.873	31.973	32.411
44	32.011	32.425	31.214	30.903	29.823	29.904	30.145	30.845	30.884	32.007
45	35.168	31.928	32.344	31.163	30.863	29.785	29.900	30.154	30.811	30.904
46	23.803	35.065	31.850	32.249	31.082	30.861	29.741	29.881	30.117	30.800
47	28.375	23.743	34.972	31.747	32.163	31.003	30.800	29.703	29.841	30.081
48	29.073	28.286	23.706	34.845	31.651	32.085	30.927	30.740	29.648	29.798
49	28.322	28.944	28.192	23.613	34.728	31.550	31.958	30.857	30.671	29.587
50	28.571	28.210	28.822	28.093	23.513	34.600	31.451	31.830	30.793	30.607
51	30.144	28.467	28.056	28.694	27.967	23.425	34.471	31.325	31.726	30.691
52	30.303	30.018	28.331	27.924	28.563	27.824	23.348	34.334	31.224	31.620

Tavola 1 segue - Popolazione residente per sesso ed età al 1° gennaio 1992-2001 - Veneto - Maschi

Età	1992	1993	1994	1995	1996	1997	1998	1999	2000	2001
53	29.356	30.120	29.839	28.166	27.810	28.458	27.705	23.273	34.154	31.057
54	26.956	29.164	29.967	29.663	28.028	27.644	28.318	27.561	23.176	33.996
55	25.176	26.773	28.964	29.776	29.493	27.880	27.538	28.181	27.418	23.068
56	26.236	24.998	26.578	28.768	29.579	29.300	27.717	27.358	28.004	27.213
57	25.560	26.036	24.806	26.340	28.569	29.391	29.157	27.554	27.207	27.846
58	24.163	25.283	25.797	24.577	26.119	28.381	29.185	28.955	27.365	27.019
59	23.817	23.933	25.015	25.536	24.354	25.854	28.138	28.971	28.709	27.181
60	23.781	23.472	23.641	24.737	25.279	24.156	25.639	27.920	28.687	28.477
61	24.390	23.423	23.186	23.372	24.462	25.017	23.892	25.374	27.632	28.444
62	22.783	23.997	23.103	22.896	23.083	24.152	24.701	23.614	25.064	27.346
63	22.871	22.372	23.571	22.736	22.582	22.803	23.803	24.399	23.327	24.778
64	23.018	22.443	21.969	23.122	22.396	22.229	22.452	23.446	24.082	23.031
65	21.617	22.513	21.986	21.501	22.670	22.015	21.837	22.069	23.106	23.713
66	21.487	21.088	22.013	21.528	21.023	22.209	21.610	21.411	21.695	22.723
67	20.197	20.917	20.570	21.469	20.986	20.576	21.729	21.171	21.008	21.326
68	19.981	19.613	20.370	20.019	20.907	20.456	20.082	21.225	20.654	20.571
69	18.343	19.423	18.993	19.758	19.444	20.308	19.893	19.593	20.723	20.195
70	17.500	17.747	18.825	18.364	19.078	18.849	19.686	19.286	19.134	20.202
71	16.802	16.894	17.166	18.174	17.763	18.446	18.177	19.063	18.664	18.625
72	10.760	16.102	16.231	16.503	17.495	17.124	17.816	17.446	18.419	18.073
73	7.525	10.304	15.419	15.575	15.882	16.843	16.458	17.086	16.795	17.760
74	7.703	7.180	9.829	14.686	14.874	15.249	16.145	15.808	16.372	16.146
75	9.529	7.303	6.844	9.408	13.990	14.238	14.562	15.367	15.086	15.656
76	11.549	8.966	6.885	6.448	8.886	13.278	13.518	13.850	14.569	14.339
77	11.093	10.847	8.415	6.458	6.076	8.396	12.500	12.797	13.144	13.782
78	10.764	10.367	10.122	7.813	6.047	5.685	7.909	11.770	12.063	12.418
79	9.760	9.983	9.640	9.395	7.296	5.626	5.304	7.406	10.990	11.279
80	8.619	9.009	9.182	8.885	8.691	6.748	5.206	4.876	6.862	10.200
81	7.278	7.897	8.230	8.411	8.194	7.986	6.189	4.819	4.491	6.315
82	6.179	6.565	7.153	7.476	7.662	7.474	7.278	5.601	4.386	4.126
83	5.208	5.547	5.862	6.413	6.735	6.903	6.800	6.563	5.084	3.994
84	4.159	4.585	4.933	5.252	5.743	6.046	6.172	6.068	5.835	4.581
85	3.376	3.581	3.985	4.276	4.619	5.076	5.381	5.425	5.352	5.120
86	2.636	2.929	3.075	3.424	3.732	4.047	4.467	4.707	4.730	4.685
87	2.153	2.267	2.495	2.627	2.919	3.206	3.492	3.834	4.087	4.120
88	1.681	1.832	1.887	2.086	2.198	2.466	2.716	2.960	3.275	3.452
89	1.352	1.385	1.517	1.531	1.711	1.825	2.036	2.274	2.457	2.798
90	962	1.103	1.108	1.247	1.255	1.390	1.481	1.644	1.850	2.062
91	698	785	852	898	1.011	1.006	1.104	1.147	1.316	1.494
92	547	538	609	644	696	771	803	877	860	1.040
93	345	407	410	456	489	551	576	616	697	679
94	229	245	294	326	339	365	393	410	445	521
95	179	179	172	214	216	260	279	276	289	328
96	124	131	125	136	159	150	188	198	187	211
97	56	89	87	79	91	106	98	140	130	133
98	48	40	67	54	46	50	65	62	106	85
99	22	36	28	42	29	35	30	39	38	87
100 e più	52	45	44	42	47	46	50	50	51	56
0-14	310.414	305.409	300.875	298.062	297.136	298.032	300.105	302.858	306.216	309.875
15-64	1.555.450	1.556.706	1.556.953	1.555.898	1.554.127	1.555.655	1.556.944	1.558.725	1.559.615	1.560.928
65+	260.513	268.442	275.423	281.618	288.999	295.805	302.030	307.934	314.950	322.895
Totale	2.126.377	2.130.557	2.133.251	2.135.578	2.140.262	2.149.492	2.159.079	2.169.517	2.180.781	2.193.698

Tavola 1 segue - Popolazione residente per sesso ed età al 1° gennaio 1992-2001 - Veneto - Femmine

Età	1992	1993	1994	1995	1996	1997	1998	1999	2000	2001
0	17.737	19.063	18.701	18.260	18.308	19.166	19.827	20.196	20.444	20.953
1	18.140	17.960	19.109	18.760	18.373	18.464	19.310	19.864	20.289	20.635
2	17.939	18.353	18.117	19.168	18.818	18.521	18.578	19.454	19.940	20.354
3	17.944	18.009	18.414	18.279	19.229	18.934	18.635	18.744	19.615	20.021
4	16.907	18.090	18.102	18.529	18.434	19.347	19.044	18.765	18.872	19.721
5	17.553	16.981	18.189	18.192	18.666	18.635	19.447	19.187	18.871	18.961
6	18.755	17.661	17.042	18.279	18.312	18.841	18.841	19.606	19.302	19.001
7	18.787	18.849	17.759	17.126	18.408	18.483	19.046	19.116	19.751	19.443
8	18.973	18.933	18.950	17.847	17.205	18.573	18.664	19.294	19.388	19.872
9	20.269	19.051	18.992	19.016	17.946	17.317	18.764	18.869	19.550	19.703
10	20.706	20.351	19.112	19.048	19.104	18.126	17.439	18.985	19.036	19.831
11	20.938	20.751	20.413	19.182	19.136	19.229	18.291	17.599	19.154	19.253
12	22.190	20.993	20.817	20.511	19.267	19.222	19.380	18.487	17.782	19.366
13	24.507	22.236	21.084	20.904	20.613	19.403	19.333	19.541	18.668	17.936
14	26.009	24.554	22.341	21.169	20.999	20.737	19.539	19.497	19.706	18.857
15	27.300	26.064	24.630	22.433	21.290	21.154	20.861	19.711	19.687	19.865
16	29.425	27.381	26.144	24.704	22.536	21.470	21.307	21.004	19.863	19.895
17	32.250	29.460	27.462	26.230	24.819	22.697	21.667	21.491	21.174	20.051
18	32.623	32.293	29.548	27.574	26.345	24.999	22.859	21.866	21.677	21.388
19	33.259	32.647	32.394	29.680	27.739	26.552	25.188	23.130	22.127	21.900
20	34.482	33.312	32.757	32.523	29.860	28.027	26.788	25.479	23.467	22.434
21	34.554	34.552	33.459	32.887	32.699	30.160	28.343	27.100	25.787	23.772
22	35.797	34.622	34.652	33.581	33.050	32.999	30.479	28.686	27.413	26.087
23	35.822	35.920	34.753	34.819	33.773	33.347	33.326	30.856	29.117	27.753
24	36.385	35.944	35.988	34.907	35.003	34.106	33.678	33.706	31.236	29.554
25	38.140	36.456	36.038	36.174	35.055	35.324	34.475	34.031	34.117	31.642
26	38.560	38.180	36.515	36.153	36.365	35.356	35.639	34.795	34.404	34.489
27	39.383	38.581	38.248	36.615	36.278	36.628	35.678	35.965	35.119	34.759
28	36.914	39.407	38.642	38.321	36.760	36.502	36.888	35.963	36.283	35.432
29	35.460	36.956	39.447	38.669	38.428	36.937	36.715	37.194	36.312	36.563
30	35.184	35.511	37.000	39.497	38.778	38.604	37.104	36.963	37.453	36.688
31	33.216	35.167	35.574	37.061	39.565	38.960	38.791	37.294	37.176	37.748
32	33.279	33.237	35.184	35.584	37.094	39.671	39.099	39.017	37.430	37.373
33	31.350	33.318	33.264	35.244	35.680	37.218	39.783	39.287	39.195	37.592
34	31.089	31.382	33.339	33.344	35.313	35.829	37.329	39.926	39.420	39.333
35	31.076	31.056	31.391	33.344	33.408	35.427	35.953	37.453	40.017	39.590
36	30.231	31.098	31.064	31.409	33.387	33.519	35.530	36.065	37.563	40.106
37	29.851	30.261	31.136	31.062	31.432	33.408	33.614	35.650	36.174	37.680
38	29.026	29.851	30.263	31.135	31.080	31.462	33.454	33.708	35.736	36.264
39	29.311	29.035	29.861	30.251	31.145	31.082	31.504	33.500	33.795	35.840
40	29.036	29.324	29.057	29.855	30.260	31.190	31.092	31.550	33.579	33.907
41	30.894	29.040	29.334	29.077	29.852	30.260	31.221	31.096	31.581	33.603
42	30.690	30.887	29.012	29.347	29.095	29.854	30.287	31.232	31.090	31.608
43	31.969	30.686	30.903	28.996	29.356	29.131	29.868	30.319	31.277	31.107
44	31.777	31.960	30.679	30.893	29.008	29.374	29.154	29.863	30.311	31.320
45	34.690	31.704	31.945	30.652	30.902	29.041	29.390	29.201	29.868	30.325
46	24.047	34.673	31.669	31.891	30.622	30.959	29.047	29.416	29.206	29.858
47	28.093	24.023	34.640	31.621	31.860	30.600	30.949	29.049	29.437	29.226
48	29.071	28.055	24.000	34.591	31.574	31.837	30.574	30.996	29.095	29.439
49	28.601	29.043	28.004	23.961	34.528	31.513	31.822	30.556	30.999	29.080
50	28.713	28.576	29.013	27.960	23.935	34.449	31.435	31.782	30.503	30.997
51	30.721	28.647	28.509	28.957	27.916	23.905	34.379	31.376	31.748	30.472
52	30.038	30.680	28.616	28.451	28.934	27.886	23.907	34.325	31.297	31.694

Tavola 1 segue - Popolazione residente per sesso ed età al 1° gennaio 1992-2001 - Veneto - Femmine

Età	1992	1993	1994	1995	1996	1997	1998	1999	2000	2001
53	29.753	29.978	30.620	28.570	28.408	28.887	27.854	23.886	34.236	31.221
54	27.687	29.695	29.903	30.578	28.516	28.354	28.862	27.838	23.863	34.135
55	26.660	27.613	29.653	29.831	30.559	28.462	28.299	28.825	27.796	23.816
56	27.239	26.595	27.532	29.565	29.778	30.471	28.427	28.251	28.797	27.723
57	26.975	27.162	26.539	27.448	29.471	29.702	30.441	28.389	28.200	28.770
58	25.590	26.883	27.091	26.444	27.349	29.383	29.625	30.386	28.345	28.149
59	26.099	25.493	26.796	27.003	26.371	27.260	29.292	29.532	30.345	28.280
60	26.233	25.973	25.389	26.680	26.901	26.298	27.144	29.192	29.439	30.257
61	27.606	26.117	25.861	25.297	26.581	26.826	26.233	27.012	29.113	29.330
62	25.434	27.494	25.994	25.755	25.187	26.457	26.713	26.122	26.874	29.003
63	26.574	25.308	27.345	25.862	25.637	25.064	26.329	26.590	26.016	26.748
64	27.285	26.405	25.138	27.147	25.746	25.509	24.935	26.191	26.488	25.898
65	26.871	27.079	26.219	24.966	27.013	25.606	25.384	24.792	26.033	26.347
66	26.589	26.634	26.861	26.027	24.809	26.852	25.461	25.270	24.615	25.900
67	25.928	26.336	26.414	26.612	25.807	24.623	26.662	25.306	25.095	24.435
68	26.491	25.664	26.078	26.150	26.341	25.560	24.422	26.446	25.130	24.924
69	25.138	26.188	25.395	25.762	25.860	26.039	25.303	24.202	26.184	24.945
70	24.717	24.781	25.847	25.062	25.495	25.520	25.713	25.020	23.962	25.940
71	24.470	24.338	24.475	25.508	24.757	25.148	25.134	25.383	24.756	23.701
72	15.179	24.077	23.927	24.087	25.119	24.364	24.786	24.764	25.051	24.414
73	11.072	14.903	23.588	23.481	23.669	24.700	23.957	24.412	24.373	24.681
74	11.440	10.834	14.617	23.160	23.058	23.261	24.233	23.566	23.993	23.953
75	14.518	11.194	10.578	14.303	22.645	22.598	22.812	23.740	23.067	23.516
76	18.339	14.120	10.904	10.302	13.952	22.106	22.112	22.302	23.191	22.569
77	18.757	17.805	13.705	10.595	10.008	13.558	21.517	21.580	21.735	22.607
78	18.000	18.101	17.196	13.259	10.245	9.707	13.127	20.916	20.944	21.137
79	16.950	17.327	17.491	16.587	12.761	9.893	9.402	12.734	20.227	20.296
80	15.562	16.167	16.595	16.787	15.929	12.271	9.502	9.047	12.267	19.494
81	14.318	14.805	15.403	15.816	16.037	15.190	11.705	9.072	8.661	11.757
82	12.691	13.485	14.038	14.579	14.985	15.284	14.445	11.088	8.648	8.240
83	11.611	11.836	12.626	13.233	13.748	14.164	14.473	13.567	10.441	8.172
84	9.713	10.733	10.958	11.801	12.376	12.908	13.286	13.482	12.667	9.763
85	8.751	8.927	9.846	10.079	10.923	11.483	11.948	12.301	12.495	11.844
86	6.932	7.957	8.112	8.872	9.165	10.031	10.561	10.959	11.307	11.447
87	6.250	6.204	7.152	7.248	7.971	8.287	9.047	9.576	9.925	10.307
88	5.078	5.428	5.471	6.303	6.463	7.139	7.363	8.052	8.601	8.949
89	4.301	4.387	4.685	4.731	5.528	5.666	6.299	6.460	7.084	7.645
90	3.342	3.675	3.706	3.990	4.043	4.731	4.880	5.431	5.546	6.206
91	2.532	2.805	3.053	3.059	3.366	3.438	3.961	4.123	4.616	4.760
92	1.890	2.053	2.299	2.508	2.530	2.810	2.855	3.238	3.446	3.929
93	1.388	1.489	1.639	1.845	1.988	2.080	2.249	2.355	2.639	2.820
94	1.080	1.076	1.162	1.260	1.455	1.588	1.627	1.788	1.839	2.098
95	765	829	825	888	992	1.127	1.229	1.254	1.381	1.444
96	481	549	598	604	679	772	870	896	941	1.039
97	293	336	420	432	457	493	570	616	686	680
98	206	214	229	294	307	326	338	396	443	522
99	134	142	150	148	193	228	221	240	286	312
100 e più	196	197	218	250	252	305	330	348	376	418
0-14	297.354	291.835	287.142	284.270	282.818	282.998	284.138	287.204	290.368	293.907
15-64	1.545.442	1.543.705	1.541.995	1.539.633	1.535.228	1.534.110	1.533.331	1.532.815	1.531.245	1.529.764
65+	411.973	422.675	432.480	440.588	450.926	459.856	467.784	474.722	482.651	491.211
Totale	2.254.769	2.258.215	2.261.617	2.264.491	2.268.972	2.276.964	2.285.253	2.294.741	2.304.264	2.314.882

Tavola 1 segue - Popolazione residente per sesso ed età al 1° gennaio 1992-2001 - Friuli-Venezia Giulia - Maschi e Femmine

Età	1992	1993	1994	1995	1996	1997	1998	1999	2000	2001
0	8.153	8.864	8.300	8.240	8.298	8.643	8.813	9.013	9.134	9.533
1	8.296	8.250	8.876	8.339	8.285	8.366	8.719	8.780	9.052	9.217
2	8.451	8.355	8.288	8.912	8.372	8.331	8.454	8.802	8.790	9.098
3	8.426	8.484	8.391	8.373	8.954	8.419	8.379	8.515	8.905	8.798
4	7.843	8.447	8.491	8.456	8.452	9.005	8.482	8.432	8.579	9.010
5	8.130	7.862	8.461	8.514	8.505	8.549	9.061	8.537	8.480	8.680
6	8.578	8.174	7.871	8.489	8.587	8.569	8.672	9.120	8.599	8.557
7	8.863	8.601	8.201	7.893	8.528	8.636	8.666	8.795	9.192	8.670
8	8.790	8.936	8.619	8.234	7.932	8.592	8.710	8.772	8.920	9.286
9	9.202	8.821	8.964	8.642	8.274	7.968	8.662	8.789	8.907	9.066
10	9.305	9.237	8.852	8.994	8.697	8.335	8.011	8.721	8.888	9.032
11	9.813	9.348	9.264	8.901	9.035	8.753	8.406	8.100	8.799	8.997
12	10.305	9.848	9.397	9.301	8.953	9.075	8.810	8.477	8.164	8.884
13	11.673	10.376	9.889	9.438	9.348	9.032	9.113	8.883	8.569	8.241
14	12.010	11.712	10.430	9.966	9.524	9.416	9.108	9.153	8.960	8.656
15	13.234	12.042	11.764	10.494	10.051	9.594	9.480	9.183	9.233	9.060
16	14.355	13.267	12.071	11.811	10.591	10.156	9.698	9.564	9.282	9.326
17	15.965	14.385	13.285	12.122	11.882	10.700	10.263	9.794	9.679	9.371
18	16.081	15.972	14.410	13.330	12.185	11.976	10.818	10.397	9.926	9.814
19	16.922	16.111	15.991	14.477	13.395	12.278	12.098	10.980	10.559	10.134
20	17.287	16.983	16.187	16.079	14.554	13.524	12.405	12.268	11.203	10.795
21	17.490	17.368	17.085	16.299	16.205	14.668	13.684	12.615	12.539	11.547
22	18.010	17.520	17.402	17.202	16.401	16.325	14.842	13.938	12.878	12.908
23	17.785	18.008	17.547	17.530	17.325	16.541	16.524	15.108	14.290	13.242
24	18.130	17.815	18.080	17.703	17.648	17.462	16.749	16.790	15.366	14.668
25	18.890	18.159	17.843	18.246	17.851	17.767	17.669	16.986	17.092	15.717
26	19.380	18.921	18.219	17.943	18.327	17.966	17.926	17.927	17.242	17.339
27	19.848	19.357	18.906	18.284	18.031	18.434	18.108	18.093	18.111	17.546
28	18.746	19.828	19.351	18.956	18.362	18.092	18.561	18.283	18.262	18.323
29	17.910	18.762	19.773	19.407	19.007	18.438	18.211	18.710	18.462	18.435
30	17.562	17.886	18.764	19.806	19.439	19.091	18.533	18.355	18.866	18.650
31	17.055	17.549	17.858	18.800	19.821	19.441	19.129	18.645	18.504	19.007
32	16.984	17.054	17.560	17.887	18.850	19.840	19.517	19.221	18.787	18.637
33	16.068	16.972	17.038	17.560	17.887	18.875	19.859	19.571	19.305	18.931
34	15.812	16.037	16.940	17.029	17.581	17.910	18.933	19.879	19.679	19.427
35	15.845	15.780	16.026	16.950	17.012	17.605	17.976	18.984	19.970	19.736
36	15.478	15.845	15.752	15.996	16.966	17.017	17.668	18.044	19.068	20.087
37	15.596	15.448	15.839	15.741	16.005	16.959	17.050	17.723	18.106	19.134
38	15.660	15.595	15.437	15.831	15.718	15.992	16.991	17.097	17.815	18.175
39	15.674	15.617	15.565	15.422	15.816	15.709	15.985	17.013	17.126	17.891
40	15.785	15.653	15.598	15.553	15.424	15.815	15.733	15.992	17.050	17.168
41	17.010	15.760	15.637	15.566	15.547	15.441	15.832	15.727	16.000	17.098
42	16.981	16.995	15.728	15.618	15.569	15.533	15.459	15.837	15.739	16.037
43	18.407	16.958	16.965	15.708	15.614	15.577	15.524	15.462	15.856	15.760
44	18.611	18.350	16.924	16.923	15.674	15.612	15.558	15.532	15.472	15.863
45	19.914	18.568	18.314	16.890	16.902	15.652	15.590	15.534	15.554	15.501
46	13.756	19.873	18.505	18.259	16.858	16.868	15.648	15.590	15.550	15.573
47	16.506	13.725	19.813	18.442	18.220	16.820	16.865	15.626	15.587	15.536
48	16.587	16.464	13.690	19.734	18.397	18.176	16.779	16.849	15.619	15.579
49	16.929	16.539	16.424	13.640	19.684	18.318	18.137	16.769	16.841	15.602
50	17.434	16.853	16.490	16.370	13.601	19.632	18.260	18.088	16.743	16.796
51	18.524	17.366	16.805	16.411	16.349	13.581	19.580	18.200	18.057	16.704
52	17.953	18.442	17.302	16.748	16.350	16.319	13.553	19.486	18.147	17.988

Tavola 1 segue - Popolazione residente per sesso ed età al 1° gennaio 1992-2001 - Friuli-Venezia Giulia - Maschi e
Femmine

Età	1992	1993	1994	1995	1996	1997	1998	1999	2000	2001
53	17.453	17.897	18.381	17.242	16.695	16.306	16.275	13.516	19.412	18.109
54	16.098	17.391	17.809	18.312	17.190	16.604	16.261	16.218	13.471	19.330
55	15.101	16.011	17.300	17.738	18.256	17.102	16.546	16.197	16.162	13.415
56	15.072	15.032	15.927	17.184	17.654	18.203	17.018	16.478	16.143	16.112
57	14.586	15.004	14.931	15.842	17.083	17.576	18.102	16.960	16.413	16.059
58	14.287	14.485	14.923	14.859	15.761	16.974	17.488	18.005	16.873	16.334
59	14.354	14.169	14.385	14.822	14.758	15.660	16.887	17.402	17.920	16.768
60	14.324	14.232	14.065	14.280	14.708	14.657	15.554	16.774	17.317	17.847
61	15.111	14.183	14.091	13.972	14.141	14.586	14.534	15.438	16.668	17.218
62	14.098	14.963	14.055	13.974	13.816	14.011	14.470	14.444	15.314	16.526
63	14.201	13.926	14.793	13.950	13.835	13.718	13.882	14.343	14.299	15.193
64	14.517	14.029	13.769	14.607	13.784	13.678	13.578	13.759	14.200	14.194
65	14.837	14.328	13.838	13.591	14.444	13.631	13.538	13.471	13.594	14.070
66	14.740	14.622	14.111	13.612	13.395	14.236	13.439	13.372	13.311	13.465
67	14.861	14.485	14.347	13.885	13.401	13.166	14.050	13.269	13.211	13.128
68	15.110	14.542	14.212	14.112	13.628	13.148	12.963	13.841	13.096	12.997
69	14.680	14.804	14.201	13.925	13.858	13.388	12.904	12.740	13.596	12.907
70	15.349	14.320	14.515	13.904	13.634	13.543	13.152	12.626	12.500	13.368
71	15.387	14.972	13.957	14.184	13.575	13.317	13.228	12.879	12.369	12.285
72	9.476	14.934	14.556	13.568	13.799	13.245	12.983	12.919	12.556	12.104
73	5.924	9.156	14.481	14.145	13.181	13.421	12.923	12.591	12.567	12.268
74	6.398	5.726	8.821	14.023	13.729	12.794	13.042	12.552	12.212	12.268
75	7.167	6.140	5.513	8.481	13.553	13.269	12.424	12.600	12.154	11.845
76	9.682	6.838	5.874	5.267	8.149	13.004	12.761	11.956	12.164	11.730
77	10.686	9.234	6.516	5.619	5.038	7.819	12.492	12.264	11.535	11.729
78	10.320	10.175	8.711	6.173	5.393	4.803	7.470	11.908	11.719	11.078
79	9.981	9.788	9.612	8.291	5.878	5.115	4.527	7.121	11.314	11.213
80	9.177	9.383	9.221	9.102	7.810	5.557	4.835	4.283	6.693	10.764
81	8.349	8.568	8.789	8.644	8.551	7.305	5.235	4.544	4.056	6.309
82	7.426	7.725	7.937	8.149	8.020	7.979	6.824	4.917	4.252	3.797
83	6.377	6.790	7.085	7.314	7.580	7.381	7.385	6.318	4.566	3.957
84	5.598	5.766	6.198	6.443	6.696	6.952	6.766	6.784	5.851	4.193
85	4.683	5.013	5.139	5.628	5.849	6.074	6.316	6.177	6.169	5.332
86	3.675	4.204	4.433	4.583	5.050	5.262	5.478	5.663	5.588	5.584
87	3.002	3.236	3.667	3.926	4.029	4.428	4.699	4.854	5.026	5.000
88	2.496	2.593	2.778	3.195	3.444	3.483	3.880	4.089	4.284	4.442
89	2.041	2.095	2.175	2.332	2.754	2.965	2.998	3.362	3.558	3.729
90	1.528	1.720	1.747	1.769	1.984	2.332	2.530	2.519	2.876	3.092
91	1.183	1.266	1.378	1.431	1.494	1.655	1.940	2.114	2.088	2.434
92	882	952	1.000	1.087	1.141	1.228	1.333	1.583	1.747	1.730
93	646	698	741	804	839	896	1.000	1.071	1.272	1.420
94	464	480	551	581	615	669	720	783	845	1.031
95	310	337	350	411	445	463	526	553	618	687
96	204	226	245	241	321	332	356	394	436	481
97	154	139	158	182	160	222	244	267	302	322
98	72	108	108	110	131	107	150	169	190	225
99	47	44	76	71	79	91	75	97	127	145
100 e più	74	82	73	100	108	108	129	124	144	174
0-14	137.838	135.315	132.294	130.692	129.744	129.689	130.066	130.889	131.938	133.725
15-64	825.366	821.149	817.317	813.549	808.780	804.779	801.790	799.394	797.757	796.210
65+	232.986	235.489	237.114	238.883	241.755	243.388	245.315	246.774	248.586	251.303
Totale	1.196.190	1.191.953	1.186.725	1.183.124	1.180.279	1.177.856	1.177.171	1.177.057	1.178.281	1.181.238

Tavola 1 segue - Popolazione residente per sesso ed età al 1° gennaio 1992-2001 - Friuli-Venezia Giulia - Maschi

Età	1992	1993	1994	1995	1996	1997	1998	1999	2000	2001
0	4.101	4.520	4.263	4.262	4.304	4.463	4.508	4.649	4.728	4.877
1	4.219	4.187	4.537	4.287	4.283	4.337	4.495	4.486	4.667	4.763
2	4.317	4.257	4.208	4.555	4.312	4.302	4.372	4.550	4.484	4.681
3	4.253	4.344	4.278	4.243	4.577	4.340	4.332	4.405	4.618	4.493
4	3.946	4.242	4.338	4.304	4.287	4.595	4.370	4.354	4.436	4.669
5	4.195	3.959	4.246	4.347	4.317	4.336	4.616	4.407	4.390	4.482
6	4.327	4.210	3.956	4.265	4.383	4.346	4.382	4.643	4.443	4.418
7	4.564	4.345	4.233	3.968	4.281	4.415	4.395	4.434	4.685	4.494
8	4.465	4.604	4.358	4.253	3.989	4.316	4.441	4.442	4.488	4.730
9	4.674	4.479	4.618	4.361	4.274	4.006	4.359	4.474	4.518	4.564
10	4.739	4.693	4.500	4.637	4.389	4.306	4.024	4.392	4.537	4.596
11	5.085	4.764	4.712	4.524	4.660	4.417	4.346	4.076	4.438	4.600
12	5.336	5.104	4.793	4.735	4.564	4.679	4.448	4.383	4.100	4.477
13	5.947	5.384	5.135	4.835	4.768	4.611	4.700	4.487	4.431	4.145
14	6.109	5.975	5.421	5.179	4.890	4.810	4.658	4.720	4.528	4.469
15	6.755	6.128	6.009	5.460	5.234	4.944	4.852	4.701	4.763	4.585
16	7.349	6.780	6.148	6.050	5.526	5.296	5.015	4.900	4.759	4.815
17	8.118	7.360	6.792	6.178	6.098	5.599	5.366	5.089	4.963	4.811
18	8.171	8.116	7.363	6.817	6.222	6.164	5.673	5.442	5.181	5.055
19	8.719	8.185	8.126	7.400	6.841	6.280	6.239	5.769	5.549	5.307
20	8.833	8.766	8.230	8.182	7.439	6.915	6.356	6.338	5.917	5.695
21	8.876	8.882	8.826	8.306	8.232	7.490	7.007	6.488	6.541	6.140
22	9.366	8.894	8.910	8.900	8.359	8.306	7.591	7.167	6.646	6.802
23	9.202	9.367	8.911	8.978	8.963	8.436	8.418	7.757	7.408	6.919
24	9.303	9.224	9.406	9.018	9.058	9.036	8.545	8.569	7.923	7.629
25	9.636	9.325	9.251	9.502	9.094	9.113	9.138	8.690	8.783	8.159
26	9.927	9.639	9.337	9.305	9.509	9.146	9.179	9.272	8.837	8.936
27	10.196	9.906	9.608	9.363	9.327	9.548	9.197	9.268	9.364	9.022
28	9.505	10.170	9.900	9.616	9.396	9.352	9.586	9.295	9.341	9.451
29	9.192	9.493	10.138	9.918	9.639	9.413	9.421	9.677	9.382	9.437
30	9.085	9.178	9.489	10.165	9.935	9.643	9.459	9.488	9.727	9.477
31	8.870	9.083	9.149	9.498	10.147	9.911	9.651	9.500	9.557	9.788
32	8.757	8.865	9.080	9.160	9.518	10.155	9.933	9.702	9.550	9.623
33	8.120	8.743	8.846	9.074	9.160	9.518	10.151	9.969	9.745	9.614
34	7.963	8.086	8.706	8.815	9.080	9.170	9.544	10.165	10.023	9.802
35	8.052	7.948	8.076	8.687	8.803	9.070	9.191	9.569	10.208	10.062
36	7.895	8.040	7.922	8.052	8.682	8.791	9.095	9.216	9.607	10.258
37	7.805	7.872	8.034	7.906	8.070	8.671	8.805	9.126	9.257	9.642
38	7.836	7.814	7.859	8.017	7.885	8.054	8.676	8.819	9.173	9.286
39	7.739	7.806	7.799	7.849	8.005	7.877	8.064	8.691	8.826	9.210
40	7.865	7.725	7.794	7.787	7.843	8.004	7.889	8.072	8.722	8.856
41	8.496	7.847	7.719	7.761	7.771	7.864	8.016	7.893	8.066	8.744
42	8.533	8.480	7.825	7.702	7.753	7.755	7.869	8.014	7.886	8.094
43	9.262	8.512	8.452	7.802	7.691	7.741	7.748	7.861	8.028	7.903
44	9.301	9.222	8.487	8.420	7.778	7.677	7.726	7.748	7.865	8.037
45	10.026	9.272	9.209	8.466	8.397	7.754	7.648	7.702	7.767	7.877
46	6.944	10.007	9.228	9.177	8.433	8.373	7.745	7.639	7.691	7.776
47	8.287	6.915	9.971	9.185	9.149	8.417	8.352	7.723	7.636	7.682
48	8.370	8.249	6.888	9.915	9.150	9.109	8.388	8.337	7.709	7.623
49	8.351	8.340	8.218	6.859	9.882	9.103	9.080	8.376	8.324	7.675
50	8.801	8.302	8.311	8.177	6.829	9.845	9.059	9.047	8.340	8.292
51	9.339	8.750	8.266	8.260	8.156	6.820	9.811	9.015	9.028	8.312
52	9.033	9.279	8.698	8.221	8.210	8.125	6.804	9.744	8.976	8.991

Tavola 1 segue - Popolazione residente per sesso ed età al 1° gennaio 1992-2001 - Friuli-Venezia Giulia - Maschi

Età	1992	1993	1994	1995	1996	1997	1998	1999	2000	2001
53	8.717	8.986	9.232	8.640	8.185	8.178	8.092	6.781	9.686	8.939
54	8.052	8.668	8.927	9.158	8.593	8.123	8.133	8.033	6.745	9.626
55	7.375	7.988	8.605	8.869	9.110	8.527	8.079	8.084	7.986	6.702
56	7.358	7.331	7.928	8.528	8.790	9.059	8.463	8.030	8.052	7.951
57	6.985	7.305	7.263	7.853	8.465	8.736	8.978	8.408	7.980	7.992
58	6.815	6.909	7.242	7.211	7.791	8.392	8.665	8.897	8.331	7.922
59	6.773	6.737	6.824	7.169	7.133	7.739	8.335	8.587	8.832	8.246
60	6.710	6.693	6.667	6.750	7.085	7.050	7.658	8.256	8.505	8.752
61	7.087	6.623	6.593	6.586	6.650	6.990	6.959	7.569	8.180	8.423
62	6.507	6.974	6.532	6.513	6.468	6.551	6.913	6.877	7.472	8.085
63	6.468	6.372	6.844	6.463	6.419	6.396	6.476	6.823	6.775	7.390
64	6.623	6.328	6.249	6.709	6.350	6.318	6.305	6.384	6.725	6.694
65	6.372	6.480	6.189	6.126	6.589	6.235	6.215	6.229	6.261	6.626
66	6.456	6.231	6.318	6.028	5.991	6.436	6.093	6.106	6.122	6.174
67	6.362	6.283	6.055	6.165	5.896	5.833	6.297	5.977	6.000	6.014
68	6.401	6.145	6.112	5.907	5.996	5.721	5.707	6.152	5.856	5.855
69	5.793	6.211	5.952	5.933	5.740	5.845	5.596	5.554	5.995	5.732
70	6.152	5.585	6.036	5.754	5.734	5.540	5.682	5.429	5.377	5.851
71	6.176	5.915	5.374	5.831	5.549	5.529	5.349	5.506	5.255	5.239
72	3.797	5.904	5.671	5.154	5.617	5.337	5.324	5.153	5.302	5.068
73	2.341	3.616	5.628	5.421	4.923	5.398	5.141	5.093	4.951	5.139
74	2.607	2.219	3.434	5.369	5.188	4.712	5.176	4.946	4.869	4.774
75	2.809	2.459	2.093	3.235	5.107	4.947	4.509	4.922	4.727	4.648
76	3.623	2.625	2.305	1.955	3.058	4.804	4.689	4.287	4.697	4.468
77	3.968	3.411	2.464	2.147	1.838	2.866	4.522	4.431	4.064	4.461
78	3.698	3.718	3.126	2.292	2.044	1.711	2.674	4.221	4.145	3.851
79	3.585	3.438	3.418	2.932	2.137	1.903	1.583	2.483	3.939	3.903
80	3.161	3.297	3.158	3.173	2.684	1.985	1.754	1.460	2.267	3.654
81	2.803	2.869	3.016	2.893	2.918	2.438	1.811	1.611	1.344	2.088
82	2.398	2.494	2.578	2.723	2.598	2.644	2.209	1.654	1.469	1.234
83	1.892	2.118	2.233	2.301	2.454	2.315	2.396	1.977	1.482	1.350
84	1.574	1.659	1.865	1.931	2.020	2.188	2.042	2.147	1.786	1.314
85	1.277	1.349	1.407	1.631	1.688	1.770	1.912	1.821	1.888	1.575
86	934	1.103	1.135	1.198	1.400	1.439	1.545	1.655	1.581	1.657
87	709	780	928	971	1.021	1.180	1.226	1.329	1.408	1.380
88	629	572	651	772	808	856	996	1.006	1.133	1.198
89	459	503	465	531	618	670	710	817	825	964
90	336	354	401	355	423	502	542	577	674	702
91	228	282	269	314	290	349	394	431	443	535
92	188	189	206	199	247	228	272	317	336	350
93	130	145	143	160	152	186	174	214	241	264
94	95	97	103	107	111	115	144	130	168	182
95	49	66	65	70	74	77	85	105	96	135
96	34	35	46	38	55	57	54	62	73	65
97	21	23	26	33	19	40	39	41	46	53
98	13	10	19	14	23	10	19	24	23	32
99	7	6	7	12	9	18	9	10	22	19
100 e più	12	13	13	13	14	9	13	12	13	21
0-14	70.277	69.067	67.596	66.755	66.278	66.279	66.446	66.902	67.491	68.458
15-64	413.348	411.484	409.887	408.397	406.303	404.544	403.343	402.567	402.337	402.109
65+	87.089	88.204	88.909	89.688	91.033	91.893	92.903	93.889	94.878	96.575
Totale	570.714	568.755	566.392	564.840	563.614	562.716	562.692	563.358	564.706	567.142

Tavola 1 segue - Popolazione residente per sesso ed età al 1° gennaio 1992-2001 - Friuli-Venezia Giulia - Femmine

Età	1992	1993	1994	1995	1996	1997	1998	1999	2000	2001
0	4.052	4.344	4.037	3.978	3.994	4.180	4.305	4.364	4.406	4.656
1	4.077	4.063	4.339	4.052	4.002	4.029	4.224	4.294	4.385	4.454
2	4.134	4.098	4.080	4.357	4.060	4.029	4.082	4.252	4.306	4.417
3	4.173	4.140	4.113	4.130	4.377	4.079	4.047	4.110	4.287	4.305
4	3.897	4.205	4.153	4.152	4.165	4.410	4.112	4.078	4.143	4.341
5	3.935	3.903	4.215	4.167	4.188	4.213	4.445	4.130	4.090	4.198
6	4.251	3.964	3.915	4.224	4.204	4.223	4.290	4.477	4.156	4.139
7	4.299	4.256	3.968	3.925	4.247	4.221	4.271	4.361	4.507	4.176
8	4.325	4.332	4.261	3.981	3.943	4.276	4.269	4.330	4.432	4.556
9	4.528	4.342	4.346	4.281	4.000	3.962	4.303	4.315	4.389	4.502
10	4.566	4.544	4.352	4.357	4.308	4.029	3.987	4.329	4.351	4.436
11	4.728	4.584	4.552	4.377	4.375	4.336	4.060	4.024	4.361	4.397
12	4.969	4.744	4.604	4.566	4.389	4.396	4.362	4.094	4.064	4.407
13	5.726	4.992	4.754	4.603	4.580	4.421	4.413	4.396	4.138	4.096
14	5.901	5.737	5.009	4.787	4.634	4.606	4.450	4.433	4.432	4.187
15	6.479	5.914	5.755	5.034	4.817	4.650	4.628	4.482	4.470	4.475
16	7.006	6.487	5.923	5.761	5.065	4.860	4.683	4.664	4.523	4.511
17	7.847	7.025	6.493	5.944	5.784	5.101	4.897	4.705	4.716	4.560
18	7.910	7.856	7.047	6.513	5.963	5.812	5.145	4.955	4.745	4.759
19	8.203	7.926	7.865	7.077	6.554	5.998	5.859	5.211	5.010	4.827
20	8.454	8.217	7.957	7.897	7.115	6.609	6.049	5.930	5.286	5.100
21	8.614	8.486	8.259	7.993	7.973	7.178	6.677	6.127	5.998	5.407
22	8.644	8.626	8.492	8.302	8.042	8.019	7.251	6.771	6.232	6.106
23	8.583	8.641	8.636	8.552	8.362	8.105	8.106	7.351	6.882	6.323
24	8.827	8.591	8.674	8.685	8.590	8.426	8.204	8.221	7.443	7.039
25	9.254	8.834	8.592	8.744	8.757	8.654	8.531	8.296	8.309	7.558
26	9.453	9.282	8.882	8.638	8.818	8.820	8.747	8.655	8.405	8.403
27	9.652	9.451	9.298	8.921	8.704	8.886	8.911	8.825	8.747	8.524
28	9.241	9.658	9.451	9.340	8.966	8.740	8.975	8.988	8.921	8.872
29	8.718	9.269	9.635	9.489	9.368	9.025	8.790	9.033	9.080	8.998
30	8.477	8.708	9.275	9.641	9.504	9.448	9.074	8.867	9.139	9.173
31	8.185	8.466	8.709	9.302	9.674	9.530	9.478	9.145	8.947	9.219
32	8.227	8.189	8.480	8.727	9.332	9.685	9.584	9.519	9.237	9.014
33	7.948	8.229	8.192	8.486	8.727	9.357	9.708	9.602	9.560	9.317
34	7.849	7.951	8.234	8.214	8.501	8.740	9.389	9.714	9.656	9.625
35	7.793	7.832	7.950	8.263	8.209	8.535	8.785	9.415	9.762	9.674
36	7.583	7.805	7.830	7.944	8.284	8.226	8.573	8.828	9.461	9.829
37	7.791	7.576	7.805	7.835	7.935	8.288	8.245	8.597	8.849	9.492
38	7.824	7.781	7.578	7.814	7.833	7.938	8.315	8.278	8.642	8.889
39	7.935	7.811	7.766	7.573	7.811	7.832	7.921	8.322	8.300	8.681
40	7.920	7.928	7.804	7.766	7.581	7.811	7.844	7.920	8.328	8.312
41	8.514	7.913	7.918	7.805	7.776	7.577	7.816	7.834	7.934	8.354
42	8.448	8.515	7.903	7.916	7.816	7.778	7.590	7.823	7.853	7.943
43	9.145	8.446	8.513	7.906	7.923	7.836	7.776	7.601	7.828	7.857
44	9.310	9.128	8.437	8.503	7.896	7.935	7.832	7.784	7.607	7.826
45	9.888	9.296	9.105	8.424	8.505	7.898	7.942	7.832	7.787	7.624
46	6.812	9.866	9.277	9.082	8.425	8.495	7.903	7.951	7.859	7.797
47	8.219	6.810	9.842	9.257	9.071	8.403	8.513	7.903	7.951	7.854
48	8.217	8.215	6.802	9.819	9.247	9.067	8.391	8.512	7.910	7.956
49	8.578	8.199	8.206	6.781	9.802	9.215	9.057	8.393	8.517	7.927
50	8.633	8.551	8.179	8.193	6.772	9.787	9.201	9.041	8.403	8.504
51	9.185	8.616	8.539	8.151	8.193	6.761	9.769	9.185	9.029	8.392
52	8.920	9.163	8.604	8.527	8.140	8.194	6.749	9.742	9.171	8.997

Tavola 1 segue - Popolazione residente per sesso ed età al 1° gennaio 1992-2001 - Friuli-Venezia Giulia - Femmine

Età	1992	1993	1994	1995	1996	1997	1998	1999	2000	2001
53	8.736	8.911	9.149	8.602	8.510	8.128	8.183	6.735	9.726	9.170
54	8.046	8.723	8.882	9.154	8.597	8.481	8.128	8.185	6.726	9.704
55	7.726	8.023	8.695	8.869	9.146	8.575	8.467	8.113	8.176	6.713
56	7.714	7.701	7.999	8.656	8.864	9.144	8.555	8.448	8.091	8.161
57	7.601	7.699	7.668	7.989	8.618	8.840	9.124	8.552	8.433	8.067
58	7.472	7.576	7.681	7.648	7.970	8.582	8.823	9.108	8.542	8.412
59	7.581	7.432	7.561	7.653	7.625	7.921	8.552	8.815	9.088	8.522
60	7.614	7.539	7.398	7.530	7.623	7.607	7.896	8.518	8.812	9.095
61	8.024	7.560	7.498	7.386	7.491	7.596	7.575	7.869	8.488	8.795
62	7.591	7.989	7.523	7.461	7.348	7.460	7.557	7.567	7.842	8.441
63	7.733	7.554	7.949	7.487	7.416	7.322	7.406	7.520	7.524	7.803
64	7.894	7.701	7.520	7.898	7.434	7.360	7.273	7.375	7.475	7.500
65	8.465	7.848	7.649	7.465	7.855	7.396	7.323	7.242	7.333	7.444
66	8.284	8.391	7.793	7.584	7.404	7.800	7.346	7.266	7.189	7.291
67	8.499	8.202	8.292	7.720	7.505	7.333	7.753	7.292	7.211	7.114
68	8.709	8.397	8.100	8.205	7.632	7.427	7.256	7.689	7.240	7.142
69	8.887	8.593	8.249	7.992	8.118	7.543	7.308	7.186	7.601	7.175
70	9.197	8.735	8.479	8.150	7.900	8.003	7.470	7.197	7.123	7.517
71	9.211	9.057	8.583	8.353	8.026	7.788	7.879	7.373	7.114	7.046
72	5.679	9.030	8.885	8.414	8.182	7.908	7.659	7.766	7.254	7.036
73	3.583	5.540	8.853	8.724	8.258	8.023	7.782	7.498	7.616	7.129
74	3.791	3.507	5.387	8.654	8.541	8.082	7.866	7.606	7.343	7.494
75	4.358	3.681	3.420	5.246	8.446	8.322	7.915	7.678	7.427	7.197
76	6.059	4.213	3.569	3.312	5.091	8.200	8.072	7.669	7.467	7.262
77	6.718	5.823	4.052	3.472	3.200	4.953	7.970	7.833	7.471	7.268
78	6.622	6.457	5.585	3.881	3.349	3.092	4.796	7.687	7.574	7.227
79	6.396	6.350	6.194	5.359	3.741	3.212	2.944	4.638	7.375	7.310
80	6.016	6.086	6.063	5.929	5.126	3.572	3.081	2.823	4.426	7.110
81	5.546	5.699	5.773	5.751	5.633	4.867	3.424	2.933	2.712	4.221
82	5.028	5.231	5.359	5.426	5.422	5.335	4.615	3.263	2.783	2.563
83	4.485	4.672	4.852	5.013	5.126	5.066	4.989	4.341	3.084	2.607
84	4.024	4.107	4.333	4.512	4.676	4.764	4.724	4.637	4.065	2.879
85	3.406	3.664	3.732	3.997	4.161	4.304	4.404	4.356	4.281	3.757
86	2.741	3.101	3.298	3.385	3.650	3.823	3.933	4.008	4.007	3.927
87	2.293	2.456	2.739	2.955	3.008	3.248	3.473	3.525	3.618	3.620
88	1.867	2.021	2.127	2.423	2.636	2.627	2.884	3.083	3.151	3.244
89	1.582	1.592	1.710	1.801	2.136	2.295	2.288	2.545	2.733	2.765
90	1.192	1.366	1.346	1.414	1.561	1.830	1.988	1.942	2.202	2.390
91	955	984	1.109	1.117	1.204	1.306	1.546	1.683	1.645	1.899
92	694	763	794	888	894	1.000	1.061	1.266	1.411	1.380
93	516	553	598	644	687	710	826	857	1.031	1.156
94	369	383	448	474	504	554	576	653	677	849
95	261	271	285	341	371	386	441	448	522	552
96	170	191	199	203	266	275	302	332	363	416
97	133	116	132	149	141	182	205	226	256	269
98	59	98	89	96	108	97	131	145	167	193
99	40	38	69	59	70	73	66	87	105	126
100 e più	62	69	60	87	94	99	116	112	131	153
0-14	67.561	66.248	64.698	63.937	63.466	63.410	63.620	63.987	64.447	65.267
15-64	412.018	409.665	407.430	405.152	402.477	400.235	398.447	396.827	395.420	394.101
65+	145.897	147.285	148.205	149.195	150.722	151.495	152.412	152.885	153.708	154.728
Totale	625.476	623.198	620.333	618.284	616.665	615.140	614.479	613.699	613.575	614.096

Tavola 1 segue - Popolazione residente per sesso ed età al 1° gennaio 1992-2001 - Liguria - Maschi e Femmine

Età	1992	1993	1994	1995	1996	1997	1998	1999	2000	2001
0	10.510	11.608	11.003	10.821	10.773	11.040	10.964	10.983	10.912	11.133
1	10.801	10.517	11.649	11.005	10.810	10.727	11.046	10.902	10.907	10.914
2	10.704	10.793	10.581	11.634	11.002	10.805	10.689	11.047	10.858	10.893
3	10.778	10.667	10.835	10.637	11.620	11.002	10.807	10.703	11.016	10.827
4	10.483	10.792	10.708	10.899	10.712	11.602	11.012	10.803	10.711	11.014
5	10.291	10.477	10.827	10.729	10.935	10.843	11.608	11.035	10.827	10.729
6	10.800	10.281	10.518	10.876	10.774	11.051	10.997	11.603	11.045	10.859
7	10.865	10.804	10.310	10.531	10.894	10.858	11.133	11.150	11.638	11.057
8	11.164	10.868	10.839	10.347	10.565	10.951	10.934	11.225	11.302	11.637
9	11.305	11.158	10.901	10.849	10.392	10.626	11.016	11.006	11.292	11.448
10	11.814	11.311	11.191	10.931	10.898	10.455	10.705	11.088	11.079	11.418
11	11.772	11.840	11.341	11.228	10.962	10.960	10.501	10.737	11.150	11.151
12	12.635	11.756	11.872	11.357	11.266	11.008	11.029	10.559	10.800	11.225
13	13.894	12.645	11.772	11.885	11.376	11.331	11.055	11.089	10.632	10.879
14	15.237	13.893	12.673	11.809	11.935	11.465	11.389	11.115	11.147	10.729
15	16.350	15.235	13.932	12.699	11.838	11.980	11.538	11.450	11.147	11.242
16	18.131	16.357	15.255	13.934	12.694	11.892	12.038	11.594	11.512	11.212
17	19.733	18.118	16.357	15.269	13.942	12.732	11.928	12.087	11.637	11.568
18	20.446	19.731	18.163	16.355	15.268	13.959	12.790	11.978	12.176	11.721
19	21.751	20.432	19.720	18.142	16.360	15.288	14.002	12.838	12.040	12.252
20	22.440	21.735	20.494	19.772	18.176	16.403	15.328	14.064	12.914	12.123
21	22.458	22.403	21.812	20.537	19.776	18.230	16.422	15.382	14.127	12.997
22	23.289	22.447	22.469	21.899	20.572	19.821	18.297	16.455	15.417	14.212
23	23.322	23.277	22.535	22.548	21.930	20.673	19.835	18.367	16.522	15.474
24	23.554	23.287	23.362	22.566	22.547	21.993	20.654	19.893	18.427	16.580
25	25.201	23.536	23.346	23.430	22.560	22.558	21.995	20.718	19.915	18.459
26	26.040	25.132	23.605	23.419	23.408	22.545	22.502	21.974	20.711	19.951
27	26.170	25.926	25.194	23.636	23.359	23.436	22.525	22.447	21.933	20.718
28	24.891	26.029	25.903	25.161	23.561	23.325	23.376	22.457	22.413	21.872
29	23.884	24.763	25.988	25.830	25.080	23.529	23.264	23.331	22.413	22.356
30	23.369	23.732	24.780	25.961	25.724	25.039	23.485	23.255	23.300	22.357
31	22.545	23.249	23.731	24.694	25.875	25.620	24.936	23.398	23.214	23.297
32	22.554	22.436	23.187	23.671	24.619	25.746	25.537	24.891	23.368	23.233
33	21.557	22.453	22.429	23.120	23.558	24.528	25.689	25.472	24.864	23.361
34	21.369	21.450	22.422	22.371	23.014	23.505	24.452	25.631	25.432	24.842
35	21.100	21.276	21.378	22.368	22.306	22.985	23.464	24.386	25.570	25.372
36	20.482	21.025	21.274	21.334	22.287	22.265	22.957	23.453	24.323	25.523
37	20.826	20.419	20.999	21.231	21.281	22.247	22.248	22.920	23.436	24.281
38	20.245	20.767	20.379	20.952	21.172	21.231	22.206	22.199	22.883	23.447
39	19.808	20.189	20.741	20.360	20.924	21.109	21.180	22.121	22.197	22.870
40	20.071	19.733	20.149	20.682	20.298	20.910	21.063	21.159	22.063	22.172
41	21.709	19.996	19.738	20.119	20.635	20.288	20.840	21.000	21.149	22.057
42	22.174	21.649	19.965	19.712	20.086	20.603	20.249	20.795	20.942	21.148
43	24.031	22.121	21.593	19.953	19.675	20.078	20.554	20.229	20.763	20.916
44	24.951	23.939	22.067	21.581	19.891	19.638	20.024	20.501	20.225	20.715
45	25.646	24.891	23.884	22.015	21.536	19.860	19.631	19.980	20.480	20.217
46	18.691	25.541	24.811	23.847	21.974	21.489	19.831	19.607	19.922	20.417
47	21.712	18.632	25.451	24.726	23.780	21.902	21.450	19.794	19.586	19.845
48	21.338	21.618	18.586	25.339	24.644	23.659	21.838	21.397	19.761	19.555
49	22.030	21.263	21.549	18.546	25.252	24.538	23.541	21.772	21.349	19.757
50	23.246	21.927	21.209	21.452	18.484	25.122	24.425	23.462	21.717	21.295
51	25.569	23.158	21.851	21.126	21.381	18.411	24.982	24.317	23.354	21.636
52	25.529	25.442	23.042	21.757	21.024	21.250	18.333	24.902	24.215	23.245

Tavola 1 segue - Popolazione residente per sesso ed età al 1° gennaio 1992-2001 - Liguria - Maschi e Femmine

Età	1992	1993	1994	1995	1996	1997	1998	1999	2000	2001
53	25.720	25.384	25.368	22.939	21.682	20.946	21.133	18.257	24.805	24.117
54	24.001	25.584	25.292	25.239	22.829	21.577	20.851	21.025	18.207	24.721
55	23.195	23.882	25.440	25.159	25.102	22.751	21.505	20.801	20.920	18.152
56	23.728	23.076	23.725	25.277	25.023	24.939	22.633	21.432	20.676	20.834
57	23.195	23.584	22.935	23.585	25.104	24.893	24.804	22.516	21.347	20.591
58	23.377	23.055	23.438	22.791	23.449	24.948	24.773	24.660	22.412	21.236
59	23.877	23.181	22.872	23.278	22.607	23.279	24.769	24.631	24.552	22.311
60	24.323	23.652	23.055	22.677	23.081	22.424	23.097	24.613	24.494	24.405
61	25.781	24.080	23.500	22.886	22.511	22.890	22.225	22.920	24.481	24.324
62	24.481	25.476	23.818	23.260	22.661	22.302	22.694	22.013	22.722	24.292
63	24.107	24.210	25.197	23.588	23.025	22.398	22.074	22.459	21.866	22.506
64	23.419	23.801	23.897	24.857	23.344	22.781	22.191	21.847	22.253	21.671
65	23.195	23.092	23.485	23.553	24.479	23.062	22.515	21.936	21.651	22.010
66	22.741	22.796	22.756	23.165	23.230	24.133	22.768	22.251	21.699	21.434
67	22.470	22.363	22.417	22.414	22.765	22.858	23.811	22.408	22.006	21.407
68	22.786	22.015	21.964	22.005	22.051	22.300	22.489	23.441	22.080	21.719
69	22.539	22.329	21.572	21.539	21.616	21.648	21.920	22.116	23.099	21.761
70	22.327	22.101	21.884	21.110	21.080	21.150	21.110	21.474	21.712	22.698
71	21.399	21.755	21.562	21.292	20.634	20.599	20.660	20.601	20.976	21.271
72	13.801	20.859	21.210	21.020	20.751	20.071	20.134	20.108	20.075	20.531
73	11.655	13.385	20.225	20.615	20.472	20.190	19.477	19.610	19.621	19.577
74	11.985	11.253	12.925	19.567	20.004	19.840	19.569	18.927	19.057	19.031
75	13.963	11.543	10.854	12.442	18.883	19.326	19.154	18.884	18.293	18.499
76	16.515	13.348	11.104	10.436	11.950	18.161	18.627	18.441	18.158	17.655
77	16.884	15.833	12.727	10.624	10.022	11.478	17.422	17.913	17.640	17.482
78	15.821	16.127	15.063	12.122	10.125	9.574	10.960	16.631	17.140	16.905
79	14.703	14.995	15.276	14.280	11.485	9.591	9.059	10.390	15.833	16.332
80	13.263	13.873	14.124	14.410	13.371	10.857	9.000	8.524	9.837	15.025
81	12.726	12.413	13.014	13.205	13.508	12.498	10.202	8.413	7.998	9.244
82	10.925	11.776	11.499	12.099	12.244	12.570	11.646	9.552	7.828	7.498
83	9.862	10.007	10.822	10.597	11.110	11.280	11.673	10.765	8.876	7.234
84	8.083	8.938	9.151	9.850	9.658	10.204	10.346	10.704	9.815	8.188
85	7.314	7.248	8.091	8.222	8.903	8.754	9.246	9.430	9.706	8.927
86	5.902	6.452	6.431	7.209	7.340	7.951	7.898	8.337	8.459	8.742
87	5.061	5.187	5.647	5.631	6.267	6.547	7.044	7.036	7.311	7.531
88	4.073	4.363	4.494	4.898	4.889	5.469	5.708	6.150	6.144	6.439
89	3.506	3.466	3.736	3.871	4.149	4.222	4.736	4.903	5.219	5.293
90	2.703	2.936	2.857	3.121	3.220	3.524	3.561	4.015	4.141	4.456
91	2.120	2.222	2.381	2.303	2.550	2.698	2.936	2.934	3.326	3.485
92	1.536	1.696	1.791	1.943	1.830	2.091	2.216	2.396	2.376	2.696
93	1.173	1.193	1.307	1.410	1.517	1.486	1.622	1.740	1.882	1.848
94	883	896	915	977	1.078	1.191	1.197	1.284	1.376	1.486
95	619	652	669	679	722	799	912	894	980	1.047
96	426	450	496	479	492	515	598	700	649	770
97	252	294	314	343	344	343	371	438	524	502
98	166	191	197	211	225	226	247	275	313	395
99	97	121	135	134	137	158	148	174	194	222
100 e più	172	178	178	185	209	192	229	233	260	290
0-14	173.053	169.410	167.020	165.538	164.914	164.724	164.885	165.045	165.316	165.913
15-64	1.137.416	1.124.279	1.111.887	1.097.650	1.080.909	1.066.515	1.052.158	1.038.850	1.026.152	1.013.455
65+	363.646	368.346	373.273	377.961	383.310	387.556	391.211	394.028	396.254	399.630
Totale	1.674.115	1.662.035	1.652.180	1.641.149	1.629.133	1.618.795	1.608.254	1.597.923	1.587.722	1.578.998

Tavola 1 segue - Popolazione residente per sesso ed età al 1° gennaio 1992-2001 - Liguria - Maschi

Età	1992	1993	1994	1995	1996	1997	1998	1999	2000	2001
0	5.362	6.008	5.699	5.559	5.526	5.746	5.566	5.613	5.607	5.745
1	5.527	5.371	6.017	5.698	5.539	5.511	5.756	5.525	5.577	5.608
2	5.431	5.510	5.414	6.005	5.696	5.530	5.484	5.740	5.514	5.582
3	5.549	5.409	5.534	5.430	5.996	5.692	5.537	5.472	5.732	5.509
4	5.492	5.567	5.435	5.562	5.477	5.997	5.714	5.537	5.475	5.733
5	5.367	5.491	5.580	5.441	5.576	5.534	5.988	5.720	5.558	5.491
6	5.517	5.363	5.519	5.605	5.459	5.638	5.612	6.001	5.735	5.581
7	5.534	5.508	5.380	5.536	5.621	5.505	5.684	5.681	6.019	5.750
8	5.726	5.541	5.535	5.400	5.555	5.650	5.542	5.733	5.751	5.999
9	5.823	5.718	5.567	5.539	5.431	5.595	5.696	5.573	5.762	5.821
10	6.005	5.815	5.738	5.578	5.558	5.461	5.650	5.746	5.615	5.830
11	5.990	6.013	5.838	5.747	5.610	5.597	5.477	5.668	5.779	5.644
12	6.397	5.981	6.035	5.835	5.770	5.624	5.627	5.502	5.704	5.827
13	7.053	6.397	5.986	6.045	5.849	5.808	5.646	5.655	5.544	5.740
14	7.750	7.062	6.414	6.021	6.069	5.892	5.858	5.687	5.687	5.597
15	8.394	7.758	7.088	6.442	6.039	6.101	5.925	5.892	5.702	5.739
16	9.192	8.385	7.767	7.082	6.444	6.066	6.119	5.950	5.924	5.735
17	9.977	9.181	8.370	7.766	7.082	6.444	6.070	6.138	5.957	5.961
18	10.555	9.961	9.204	8.360	7.758	7.080	6.459	6.088	6.171	6.000
19	11.148	10.553	9.959	9.183	8.339	7.753	7.083	6.480	6.104	6.207
20	11.554	11.139	10.588	9.985	9.193	8.342	7.774	7.095	6.490	6.130
21	11.375	11.533	11.187	10.613	9.992	9.229	8.354	7.793	7.114	6.513
22	11.901	11.386	11.579	11.239	10.638	9.998	9.252	8.345	7.796	7.123
23	12.003	11.888	11.437	11.622	11.244	10.680	9.999	9.288	8.357	7.802
24	11.941	11.996	11.946	11.465	11.613	11.261	10.638	10.012	9.335	8.362
25	12.823	11.925	12.032	11.986	11.451	11.598	11.217	10.662	10.008	9.326
26	13.304	12.766	11.964	12.068	11.986	11.427	11.547	11.171	10.608	10.005
27	13.481	13.267	12.800	11.956	12.030	11.972	11.389	11.489	11.120	10.553
28	12.702	13.389	13.249	12.785	11.906	11.984	11.906	11.342	11.441	11.030
29	12.207	12.654	13.343	13.179	12.713	11.850	11.903	11.866	11.290	11.410
30	11.927	12.087	12.642	13.282	13.096	12.672	11.785	11.876	11.780	11.226
31	11.491	11.836	12.081	12.570	13.246	13.020	12.585	11.723	11.841	11.722
32	11.445	11.405	11.756	12.002	12.500	13.144	12.938	12.530	11.679	11.818
33	10.885	11.371	11.378	11.724	11.919	12.402	13.072	12.883	12.488	11.674
34	10.873	10.801	11.349	11.325	11.645	11.864	12.333	12.998	12.835	12.428
35	10.671	10.813	10.745	11.301	11.257	11.607	11.802	12.254	12.945	12.770
36	10.222	10.606	10.784	10.709	11.239	11.222	11.568	11.771	12.191	12.904
37	10.444	10.171	10.590	10.759	10.672	11.195	11.187	11.535	11.750	12.142
38	10.106	10.410	10.145	10.548	10.717	10.631	11.157	11.141	11.491	11.745
39	9.877	10.069	10.381	10.127	10.527	10.673	10.564	11.108	11.114	11.455
40	9.834	9.826	10.024	10.332	10.072	10.517	10.648	10.524	11.062	11.069
41	10.789	9.782	9.821	10.009	10.305	10.056	10.471	10.599	10.508	11.036
42	10.841	10.750	9.762	9.787	9.994	10.271	10.030	10.431	10.560	10.474
43	11.880	10.810	10.707	9.745	9.757	9.980	10.236	10.004	10.395	10.534
44	12.271	11.823	10.763	10.697	9.696	9.722	9.930	10.212	9.980	10.372
45	12.492	12.228	11.781	10.731	10.668	9.676	9.689	9.893	10.169	9.961
46	9.120	12.425	12.185	11.756	10.701	10.643	9.647	9.638	9.846	10.132
47	10.697	9.090	12.354	12.135	11.727	10.661	10.601	9.615	9.598	9.786
48	10.372	10.642	9.048	12.279	12.069	11.641	10.621	10.545	9.584	9.562
49	10.521	10.321	10.583	9.024	12.226	11.991	11.566	10.576	10.498	9.565
50	11.201	10.465	10.278	10.505	8.979	12.138	11.927	11.514	10.534	10.449
51	12.292	11.134	10.424	10.237	10.453	8.941	12.041	11.860	11.440	10.472
52	12.277	12.213	11.062	10.346	10.173	10.380	8.894	11.986	11.790	11.352

Tavola 1 segue - Popolazione residente per sesso ed età al 1° gennaio 1992-2001 - Liguria - Maschi

Età	1992	1993	1994	1995	1996	1997	1998	1999	2000	2001
53	12.340	12.177	12.160	10.984	10.293	10.124	10.290	8.837	11.902	11.698
54	11.514	12.264	12.110	12.092	10.897	10.230	10.053	10.203	8.795	11.836
55	11.084	11.421	12.167	12.019	12.002	10.847	10.161	10.010	10.126	8.762
56	11.384	11.002	11.318	12.066	11.925	11.901	10.763	10.106	9.913	10.052
57	11.089	11.288	10.920	11.217	11.943	11.825	11.788	10.676	10.027	9.836
58	11.142	10.983	11.179	10.814	11.120	11.835	11.737	11.701	10.596	9.946
59	11.176	11.012	10.857	11.054	10.694	11.015	11.692	11.641	11.617	10.529
60	11.415	11.017	10.898	10.723	10.917	10.574	10.885	11.580	11.539	11.507
61	12.067	11.249	10.893	10.772	10.606	10.800	10.445	10.769	11.475	11.436
62	11.333	11.879	11.038	10.745	10.629	10.483	10.661	10.293	10.635	11.345
63	11.269	11.143	11.681	10.879	10.578	10.459	10.353	10.495	10.192	10.486
64	10.769	11.057	10.912	11.466	10.718	10.392	10.323	10.180	10.339	10.056
65	10.359	10.543	10.843	10.696	11.223	10.529	10.211	10.163	10.025	10.172
66	10.099	10.125	10.347	10.645	10.487	10.996	10.317	10.008	10.011	9.876
67	9.919	9.843	9.861	10.116	10.384	10.243	10.761	10.091	9.854	9.827
68	9.964	9.617	9.596	9.604	9.875	10.094	9.984	10.513	9.881	9.663
69	9.514	9.687	9.332	9.324	9.366	9.632	9.835	9.737	10.294	9.654
70	9.269	9.240	9.398	9.035	9.024	9.084	9.290	9.557	9.484	10.029
71	8.827	8.949	8.931	9.057	8.753	8.726	8.772	8.982	9.249	9.219
72	5.688	8.518	8.637	8.605	8.734	8.406	8.459	8.441	8.677	8.962
73	4.731	5.447	8.148	8.285	8.305	8.397	8.067	8.147	8.157	8.390
74	4.859	4.499	5.173	7.771	7.948	7.956	8.040	7.755	7.833	7.822
75	5.431	4.609	4.267	4.890	7.415	7.580	7.580	7.664	7.385	7.527
76	6.472	5.107	4.382	4.034	4.607	7.026	7.227	7.198	7.253	7.015
77	6.540	6.118	4.760	4.130	3.814	4.356	6.613	6.854	6.745	6.872
78	6.116	6.138	5.710	4.456	3.876	3.586	4.086	6.176	6.472	6.341
79	5.405	5.688	5.700	5.316	4.141	3.614	3.341	3.798	5.790	6.088
80	4.874	5.002	5.256	5.287	4.863	3.827	3.311	3.078	3.523	5.407
81	4.528	4.460	4.591	4.799	4.851	4.445	3.518	3.020	2.806	3.244
82	3.774	4.117	4.034	4.139	4.340	4.407	4.039	3.242	2.735	2.579
83	3.223	3.375	3.676	3.628	3.714	3.917	4.011	3.649	2.956	2.487
84	2.552	2.839	3.004	3.241	3.219	3.330	3.522	3.590	3.223	2.662
85	2.181	2.217	2.502	2.613	2.854	2.826	2.933	3.121	3.160	2.849
86	1.737	1.872	1.899	2.157	2.262	2.472	2.478	2.551	2.746	2.757
87	1.407	1.473	1.588	1.612	1.821	1.974	2.116	2.139	2.126	2.390
88	1.160	1.170	1.241	1.312	1.333	1.538	1.641	1.791	1.806	1.837
89	935	967	967	1.029	1.047	1.118	1.294	1.354	1.467	1.505
90	680	752	744	794	834	829	903	1.049	1.097	1.219
91	493	539	574	565	621	650	666	702	827	900
92	341	363	419	445	436	477	510	508	534	641
93	275	247	258	319	321	330	350	382	382	384
94	200	196	190	185	234	235	259	276	304	291
95	140	146	144	138	130	156	175	179	210	200
96	88	98	104	92	92	95	113	122	116	163
97	44	59	64	67	61	62	60	84	100	86
98	30	29	36	40	39	32	41	39	59	73
99	24	25	22	31	31	24	20	34	26	41
100 e più	27	37	35	36	40	39	37	26	37	38
0-14	88.523	86.754	85.691	85.001	84.732	84.780	84.837	84.853	85.059	85.457
15-64	561.667	555.351	549.289	542.492	534.388	527.317	520.078	513.318	506.651	500.033
65+	141.906	144.111	146.433	148.493	151.095	153.008	154.580	156.020	157.350	159.210
Totale	792.096	786.216	781.413	775.986	770.215	765.105	759.495	754.191	749.060	744.700

Tavola 1 segue - Popolazione residente per sesso ed età al 1° gennaio 1992-2001 - Liguria - Femmine

Età	1992	1993	1994	1995	1996	1997	1998	1999	2000	2001
0	5.148	5.600	5.304	5.262	5.247	5.294	5.398	5.370	5.305	5.388
1	5.274	5.146	5.632	5.307	5.271	5.216	5.290	5.377	5.330	5.306
2	5.273	5.283	5.167	5.629	5.306	5.275	5.205	5.307	5.344	5.311
3	5.229	5.258	5.301	5.207	5.624	5.310	5.270	5.231	5.284	5.318
4	4.991	5.225	5.273	5.337	5.235	5.605	5.298	5.266	5.236	5.281
5	4.924	4.986	5.247	5.288	5.359	5.309	5.620	5.315	5.269	5.238
6	5.283	4.918	4.999	5.271	5.315	5.413	5.385	5.602	5.310	5.278
7	5.331	5.296	4.930	4.995	5.273	5.353	5.449	5.469	5.619	5.307
8	5.438	5.327	5.304	4.947	5.010	5.301	5.392	5.492	5.551	5.638
9	5.482	5.440	5.334	5.310	4.961	5.031	5.320	5.433	5.530	5.627
10	5.809	5.496	5.453	5.353	5.340	4.994	5.055	5.342	5.464	5.588
11	5.782	5.827	5.503	5.481	5.352	5.363	5.024	5.069	5.371	5.507
12	6.238	5.775	5.837	5.522	5.496	5.384	5.402	5.057	5.096	5.398
13	6.841	6.248	5.786	5.840	5.527	5.523	5.409	5.434	5.088	5.139
14	7.487	6.831	6.259	5.788	5.866	5.573	5.531	5.428	5.460	5.132
15	7.956	7.477	6.844	6.257	5.799	5.879	5.613	5.558	5.445	5.503
16	8.939	7.972	7.488	6.852	6.250	5.826	5.919	5.644	5.588	5.477
17	9.756	8.937	7.987	7.503	6.860	6.288	5.858	5.949	5.680	5.607
18	9.891	9.770	8.959	7.995	7.510	6.879	6.331	5.890	6.005	5.721
19	10.603	9.879	9.761	8.959	8.021	7.535	6.919	6.358	5.936	6.045
20	10.886	10.596	9.906	9.787	8.983	8.061	7.554	6.969	6.424	5.993
21	11.083	10.870	10.625	9.924	9.784	9.001	8.068	7.589	7.013	6.484
22	11.388	11.061	10.890	10.660	9.934	9.823	9.045	8.110	7.621	7.089
23	11.319	11.389	11.098	10.926	10.686	9.993	9.836	9.079	8.165	7.672
24	11.613	11.291	11.416	11.101	10.934	10.732	10.016	9.881	9.092	8.218
25	12.378	11.611	11.314	11.444	11.109	10.960	10.778	10.056	9.907	9.133
26	12.736	12.366	11.641	11.351	11.422	11.118	10.955	10.803	10.103	9.946
27	12.689	12.659	12.394	11.680	11.329	11.464	11.136	10.958	10.813	10.165
28	12.189	12.640	12.654	12.376	11.655	11.341	11.470	11.115	10.972	10.842
29	11.677	12.109	12.645	12.651	12.367	11.679	11.361	11.465	11.123	10.946
30	11.442	11.645	12.138	12.679	12.628	12.367	11.700	11.379	11.520	11.131
31	11.054	11.413	11.650	12.124	12.629	12.600	12.351	11.675	11.373	11.575
32	11.109	11.031	11.431	11.669	12.119	12.602	12.599	12.361	11.689	11.415
33	10.672	11.082	11.051	11.396	11.639	12.126	12.617	12.589	12.376	11.687
34	10.496	10.649	11.073	11.046	11.369	11.641	12.119	12.633	12.597	12.414
35	10.429	10.463	10.633	11.067	11.049	11.378	11.662	12.132	12.625	12.602
36	10.260	10.419	10.490	10.625	11.048	11.043	11.389	11.682	12.132	12.619
37	10.382	10.248	10.409	10.472	10.609	11.052	11.061	11.385	11.686	12.139
38	10.139	10.357	10.234	10.404	10.455	10.600	11.049	11.058	11.392	11.702
39	9.931	10.120	10.360	10.233	10.397	10.436	10.616	11.013	11.083	11.415
40	10.237	9.907	10.125	10.350	10.226	10.393	10.415	10.635	11.001	11.103
41	10.920	10.214	9.917	10.110	10.330	10.232	10.369	10.401	10.641	11.021
42	11.333	10.899	10.203	9.925	10.092	10.332	10.219	10.364	10.382	10.674
43	12.151	11.311	10.886	10.208	9.918	10.098	10.318	10.225	10.368	10.382
44	12.680	12.116	11.304	10.884	10.195	9.916	10.094	10.289	10.245	10.343
45	13.154	12.663	12.103	11.284	10.868	10.184	9.942	10.087	10.311	10.256
46	9.571	13.116	12.626	12.091	11.273	10.846	10.184	9.969	10.076	10.285
47	11.015	9.542	13.097	12.591	12.053	11.241	10.849	10.179	9.988	10.059
48	10.966	10.976	9.538	13.060	12.575	12.018	11.217	10.852	10.177	9.993
49	11.509	10.942	10.966	9.522	13.026	12.547	11.975	11.196	10.851	10.192
50	12.045	11.462	10.931	10.947	9.505	12.984	12.498	11.948	11.183	10.846
51	13.277	12.024	11.427	10.889	10.928	9.470	12.941	12.457	11.914	11.164
52	13.252	13.229	11.980	11.411	10.851	10.870	9.439	12.916	12.425	11.893

Tavola 1 segue - Popolazione residente per sesso ed età al 1° gennaio 1992-2001 - Liguria - Femmine

Età	1992	1993	1994	1995	1996	1997	1998	1999	2000	2001
53	13.380	13.207	13.208	11.955	11.389	10.822	10.843	9.420	12.903	12.419
54	12.487	13.320	13.182	13.147	11.932	11.347	10.798	10.822	9.412	12.885
55	12.111	12.461	13.273	13.140	13.100	11.904	11.344	10.791	10.794	9.390
56	12.344	12.074	12.407	13.211	13.098	13.038	11.870	11.326	10.763	10.782
57	12.106	12.296	12.015	12.368	13.161	13.068	13.016	11.840	11.320	10.755
58	12.235	12.072	12.259	11.977	12.329	13.113	13.036	12.959	11.816	11.290
59	12.701	12.169	12.015	12.224	11.913	12.264	13.077	12.990	12.935	11.782
60	12.908	12.635	12.157	11.954	12.164	11.850	12.212	13.033	12.955	12.898
61	13.714	12.831	12.607	12.114	11.905	12.090	11.780	12.151	13.006	12.888
62	13.148	13.597	12.780	12.515	12.032	11.819	12.033	11.720	12.087	12.947
63	12.838	13.067	13.516	12.709	12.447	11.939	11.721	11.964	11.674	12.020
64	12.650	12.744	12.985	13.391	12.626	12.389	11.868	11.667	11.914	11.615
65	12.836	12.549	12.642	12.857	13.256	12.533	12.304	11.773	11.626	11.838
66	12.642	12.671	12.409	12.520	12.743	13.137	12.451	12.243	11.688	11.558
67	12.551	12.520	12.556	12.298	12.381	12.615	13.050	12.317	12.152	11.580
68	12.822	12.398	12.368	12.401	12.176	12.206	12.505	12.928	12.199	12.056
69	13.025	12.642	12.240	12.215	12.250	12.016	12.085	12.379	12.805	12.107
70	13.058	12.861	12.486	12.075	12.056	12.066	11.820	11.917	12.228	12.669
71	12.572	12.806	12.631	12.235	11.881	11.873	11.888	11.619	11.727	12.052
72	8.113	12.341	12.573	12.415	12.017	11.665	11.675	11.667	11.398	11.569
73	6.924	7.938	12.077	12.330	12.167	11.793	11.410	11.463	11.464	11.187
74	7.126	6.754	7.752	11.796	12.056	11.884	11.529	11.172	11.224	11.209
75	8.532	6.934	6.587	7.552	11.468	11.746	11.574	11.220	10.908	10.972
76	10.043	8.241	6.722	6.402	7.343	11.135	11.400	11.243	10.905	10.640
77	10.344	9.715	7.967	6.494	6.208	7.122	10.809	11.059	10.895	10.610
78	9.705	9.989	9.353	7.666	6.249	5.988	6.874	10.455	10.668	10.564
79	9.298	9.307	9.576	8.964	7.344	5.977	5.718	6.592	10.043	10.244
80	8.389	8.871	8.868	9.123	8.508	7.030	5.689	5.446	6.314	9.618
81	8.198	7.953	8.423	8.406	8.657	8.053	6.684	5.393	5.192	6.000
82	7.151	7.659	7.465	7.960	7.904	8.163	7.607	6.310	5.093	4.919
83	6.639	6.632	7.146	6.969	7.396	7.363	7.662	7.116	5.920	4.747
84	5.531	6.099	6.147	6.609	6.439	6.874	6.824	7.114	6.592	5.526
85	5.133	5.031	5.589	5.609	6.049	5.928	6.313	6.309	6.546	6.078
86	4.165	4.580	4.532	5.052	5.078	5.479	5.420	5.786	5.713	5.985
87	3.654	3.714	4.059	4.019	4.446	4.573	4.928	4.897	5.185	5.141
88	2.913	3.193	3.253	3.586	3.556	3.931	4.067	4.359	4.338	4.602
89	2.571	2.499	2.769	2.842	3.102	3.104	3.442	3.549	3.752	3.788
90	2.023	2.184	2.113	2.327	2.386	2.695	2.658	2.966	3.044	3.237
91	1.627	1.683	1.807	1.738	1.929	2.048	2.270	2.232	2.499	2.585
92	1.195	1.333	1.372	1.498	1.394	1.614	1.706	1.888	1.842	2.055
93	898	946	1.049	1.091	1.196	1.156	1.272	1.358	1.500	1.464
94	683	700	725	792	844	956	938	1.008	1.072	1.195
95	479	506	525	541	592	643	737	715	770	847
96	338	352	392	387	400	420	485	578	533	607
97	208	235	250	276	283	281	311	354	424	416
98	136	162	161	171	186	194	206	236	254	322
99	73	96	113	103	106	134	128	140	168	181
100 e più	145	141	143	149	169	153	192	207	223	252
0-14	84.530	82.656	81.329	80.537	80.182	79.944	80.048	80.192	80.257	80.456
15-64	575.749	568.928	562.598	555.158	546.521	539.198	532.080	525.532	519.501	513.422
65+	221.740	224.235	226.840	229.468	232.215	234.548	236.631	238.008	238.904	240.420
Totale	882.019	875.819	870.767	865.163	858.918	853.690	848.759	843.732	838.662	834.298

Tavola 1 segue - Popolazione residente per sesso ed età al 1° gennaio 1992-2001 - Emilia-Romagna - Maschi e

Femmine										
Età	1992	1993	1994	1995	1996	1997	1998	1999	2000	2001
0	27.130	27.919	27.508	27.427	27.843	29.172	30.043	30.584	31.899	33.680
1	27.499	27.329	28.120	27.669	27.748	28.209	29.471	30.242	30.930	32.215
2	26.708	27.667	27.533	28.266	27.919	28.136	28.593	29.798	30.581	31.211
3	26.475	26.870	27.869	27.747	28.565	28.309	28.472	29.012	30.160	30.870
4	25.571	26.608	27.056	28.075	28.152	28.921	28.628	28.788	29.389	30.456
5	25.893	25.705	26.763	27.247	28.383	28.677	29.215	29.027	29.207	29.752
6	27.334	26.057	25.853	26.944	27.526	28.818	29.131	29.626	29.404	29.573
7	27.571	27.476	26.197	25.988	27.196	27.931	29.234	29.641	30.002	29.734
8	28.634	27.680	27.647	26.357	26.223	27.537	28.324	29.658	30.176	30.417
9	29.252	28.762	27.818	27.811	26.614	26.534	27.871	28.754	30.114	30.722
10	30.030	29.418	28.910	27.950	28.068	26.981	26.889	28.255	29.179	30.572
11	31.079	30.115	29.560	29.046	28.189	28.388	27.307	27.248	28.641	29.651
12	33.301	31.218	30.307	29.732	29.258	28.557	28.703	27.706	27.638	29.040
13	36.725	33.450	31.378	30.476	29.948	29.556	28.872	29.037	28.063	27.961
14	39.099	36.841	33.604	31.568	30.765	30.310	29.868	29.205	29.404	28.451
15	42.366	39.219	37.005	33.797	31.853	31.156	30.669	30.219	29.552	29.774
16	46.037	42.515	39.420	37.205	34.054	32.240	31.540	31.080	30.567	29.949
17	49.902	46.180	42.702	39.564	37.466	34.455	32.648	31.939	31.501	30.973
18	50.660	49.996	46.405	42.909	39.809	37.855	34.866	33.127	32.391	32.033
19	52.202	50.886	50.261	46.696	43.307	40.284	38.314	35.468	33.806	33.067
20	54.807	52.505	51.294	50.656	47.251	43.985	40.906	38.980	36.381	34.697
21	54.360	55.141	53.100	51.751	51.305	48.045	44.827	41.713	39.970	37.562
22	56.394	54.726	55.751	53.710	52.536	52.350	48.996	45.877	42.932	41.177
23	56.821	56.783	55.462	56.300	54.555	53.528	53.411	50.172	47.233	44.229
24	58.008	57.251	57.513	56.117	57.185	55.643	54.718	54.691	51.808	48.691
25	61.106	58.360	57.818	58.112	57.036	58.206	56.752	55.982	56.209	53.373
26	61.464	61.368	58.994	58.372	58.996	58.199	59.343	58.075	57.563	57.737
27	63.794	61.774	61.984	59.468	59.209	60.093	59.298	60.524	59.566	59.120
28	60.543	63.851	62.226	62.482	60.127	60.232	61.152	60.508	61.731	61.135
29	58.977	60.671	64.281	62.622	63.055	60.926	61.131	62.277	61.745	63.042
30	58.672	59.076	60.927	64.593	63.095	63.750	61.729	62.156	63.364	62.850
31	57.030	58.789	59.368	61.154	65.052	63.739	64.427	62.521	63.219	64.451
32	56.460	56.997	59.057	59.561	61.542	65.571	64.368	65.214	63.421	64.178
33	54.105	56.384	57.239	59.236	59.824	61.906	66.050	64.981	66.013	64.128
34	54.671	54.115	56.559	57.409	59.461	60.194	62.390	66.543	65.665	66.656
35	54.441	54.643	54.250	56.609	57.622	59.788	60.601	62.751	67.032	66.240
36	52.873	54.409	54.696	54.300	56.746	57.959	60.090	61.022	63.293	67.517
37	52.035	52.820	54.432	54.721	54.438	56.994	58.242	60.393	61.566	63.717
38	50.406	52.013	52.867	54.452	54.805	54.639	57.235	58.552	60.803	62.008
39	50.620	50.394	52.057	52.861	54.587	54.946	54.808	57.471	58.973	61.149
40	50.490	50.606	50.460	52.083	52.902	54.739	55.056	55.001	57.704	59.352
41	53.565	50.478	50.625	50.463	52.114	52.995	54.818	55.177	55.179	57.958
42	54.802	53.533	50.500	50.658	50.514	52.222	53.061	54.952	55.296	55.415
43	58.913	54.739	53.564	50.470	50.689	50.549	52.317	53.123	55.138	55.427
44	59.404	58.800	54.724	53.555	50.520	50.723	50.601	52.410	53.201	55.243
45	61.485	59.294	58.760	54.704	53.559	50.561	50.732	50.641	52.493	53.275
46	43.947	61.391	59.221	58.652	54.665	53.588	50.560	50.744	50.682	52.581
47	49.760	43.864	61.279	59.112	58.586	54.669	53.622	50.571	50.778	50.666
48	49.973	49.632	43.807	61.125	58.994	58.503	54.655	53.645	50.616	50.796
49	50.069	49.826	49.537	43.700	60.961	58.870	58.438	54.622	53.690	50.642
50	51.961	49.927	49.754	49.443	43.622	60.817	58.737	58.291	54.579	53.711
51	56.972	51.779	49.803	49.663	49.301	43.556	60.650	58.585	58.189	54.501
52	57.169	56.785	51.610	49.663	49.539	49.181	43.449	60.442	58.394	58.014

Tavola 1 segue - Popolazione residente per sesso ed età al 1° gennaio 1992-2001 - Emilia-Romagna - Maschi e

Femmine										
Età	1992	1993	1994	1995	1996	1997	1998	1999	2000	2001
53	58.071	56.952	56.616	51.406	49.515	49.416	49.021	43.359	60.263	58.238
54	53.575	57.852	56.762	56.438	51.252	49.347	49.244	48.859	43.287	60.038
55	50.242	53.367	57.608	56.513	56.258	51.099	49.153	49.070	48.685	43.159
56	53.888	49.996	53.123	57.339	56.203	56.067	50.910	48.976	48.919	48.507
57	53.630	53.614	49.751	52.817	57.064	55.941	55.856	50.695	48.769	48.743
58	51.831	53.271	53.338	49.483	52.541	56.746	55.684	55.604	50.479	48.569
59	50.218	51.432	52.966	53.048	49.217	52.186	56.429	55.383	55.366	50.261
60	51.796	49.803	51.021	52.644	52.694	48.880	51.815	56.103	55.080	55.114
61	53.834	51.348	49.410	50.615	52.199	52.320	48.511	51.422	55.773	54.777
62	50.884	53.336	50.935	49.010	50.163	51.768	51.904	48.161	51.035	55.360
63	51.260	50.388	52.862	50.472	48.597	49.724	51.339	51.460	47.834	50.600
64	51.754	50.669	49.834	52.313	49.954	48.099	49.177	50.863	51.006	47.467
65	50.450	51.096	50.053	49.167	51.690	49.389	47.616	48.651	50.433	50.532
66	51.787	49.701	50.392	49.391	48.515	51.036	48.835	47.078	48.108	49.891
67	49.798	50.988	48.922	49.603	48.666	47.828	50.351	48.218	46.517	47.581
68	50.234	48.970	50.139	48.131	48.752	47.952	47.141	49.643	47.567	45.906
69	49.130	49.329	48.089	49.302	47.240	47.865	47.128	46.392	48.959	46.893
70	48.967	48.183	48.345	47.165	48.401	46.352	46.990	46.257	45.621	48.198
71	47.455	47.831	47.131	47.342	46.152	47.424	45.353	46.047	45.380	44.855
72	30.731	46.261	46.705	45.995	46.289	45.087	46.345	44.320	45.037	44.470
73	22.322	29.914	45.159	45.520	44.854	45.078	44.003	45.191	43.239	43.931
74	22.150	21.694	29.017	43.824	44.304	43.596	43.907	42.794	44.035	42.114
75	28.802	21.428	21.001	28.084	42.460	43.006	42.324	42.602	41.589	42.788
76	35.180	27.807	20.682	20.315	27.171	41.075	41.553	40.920	41.262	40.233
77	35.293	33.817	26.639	19.914	19.597	26.128	39.650	40.055	39.430	39.852
78	33.511	33.796	32.286	25.464	19.122	18.828	25.015	38.094	38.430	37.951
79	32.535	31.905	32.124	30.736	24.242	18.244	17.992	23.827	36.472	36.822
80	28.887	30.788	30.227	30.320	29.130	22.991	17.261	17.113	22.684	34.752
81	26.027	27.148	28.890	28.517	28.619	27.456	21.687	16.289	16.190	21.519
82	21.568	24.309	25.290	27.024	26.708	26.831	25.751	20.260	15.236	15.213
83	19.483	19.970	22.532	23.458	25.067	24.893	24.929	23.961	18.877	14.188
84	16.469	17.892	18.297	20.685	21.587	23.105	22.998	22.972	22.100	17.473
85	13.907	14.941	16.231	16.598	18.825	19.753	21.065	20.927	20.955	20.238
86	11.470	12.498	13.437	14.613	14.983	16.962	17.837	19.018	18.831	18.909
87	9.873	10.073	11.040	11.852	13.013	13.389	14.998	15.894	16.901	16.875
88	7.324	8.571	8.710	9.613	10.416	11.395	11.731	13.166	14.002	14.832
89	6.496	6.270	7.350	7.581	8.265	9.005	9.789	10.182	11.439	12.147
90	5.023	5.410	5.222	6.203	6.364	6.986	7.642	8.248	8.639	9.866
91	3.727	4.134	4.495	4.282	5.163	5.321	5.776	6.356	6.869	7.294
92	2.739	3.011	3.330	3.605	3.442	4.220	4.287	4.627	5.170	5.620
93	1.993	2.161	2.372	2.642	2.870	2.796	3.315	3.378	3.696	4.181
94	1.543	1.586	1.690	1.819	2.068	2.235	2.202	2.546	2.661	2.923
95	1.089	1.150	1.196	1.290	1.431	1.600	1.685	1.645	1.918	2.084
96	706	829	865	899	966	1.061	1.211	1.234	1.248	1.454
97	481	517	609	660	631	678	742	875	894	900
98	315	327	368	399	486	434	495	536	606	656
99	176	208	229	268	268	328	293	345	374	448
100 e più	265	297	330	363	398	420	456	459	511	534
0-14	442.301	433.115	426.123	422.303	422.397	426.036	430.621	436.581	444.787	454.305
15-64	2.698.247	2.683.548	2.673.538	2.660.046	2.646.539	2.639.249	2.634.250	2.630.395	2.628.739	2.627.867
65+	767.906	784.810	799.394	812.644	828.155	840.747	850.353	860.120	871.880	884.123
Totale	3.908.454	3.901.473	3.899.055	3.894.993	3.897.091	3.906.032	3.915.224	3.927.096	3.945.406	3.966.295

Tavola 1 segue - Popolazione residente per sesso ed età al 1° gennaio 1992-2001 - Emilia-Romagna - Maschi

Età	1992	1993	1994	1995	1996	1997	1998	1999	2000	2001
0	13.968	14.273	14.315	14.099	14.407	14.951	15.442	15.920	16.290	17.375
1	14.140	14.101	14.383	14.395	14.292	14.597	15.105	15.533	16.085	16.462
2	13.667	14.236	14.185	14.465	14.509	14.479	14.807	15.273	15.671	16.227
3	13.675	13.749	14.364	14.302	14.567	14.674	14.670	15.008	15.467	15.810
4	13.126	13.736	13.843	14.472	14.520	14.754	14.839	14.845	15.207	15.595
5	13.233	13.182	13.825	13.942	14.624	14.781	14.900	15.028	15.062	15.374
6	14.059	13.336	13.247	13.927	14.070	14.851	15.015	15.123	15.240	15.244
7	14.197	14.144	13.410	13.317	14.057	14.272	15.064	15.272	15.313	15.399
8	14.643	14.264	14.229	13.491	13.452	14.233	14.458	15.279	15.547	15.527
9	15.006	14.704	14.324	14.295	13.610	13.592	14.416	14.680	15.502	15.858
10	15.450	15.096	14.775	14.393	14.436	13.808	13.769	14.630	14.901	15.736
11	15.999	15.490	15.181	14.868	14.522	14.584	14.001	13.952	14.839	15.149
12	17.136	16.054	15.595	15.277	14.977	14.713	14.746	14.221	14.150	15.044
13	18.832	17.210	16.137	15.690	15.401	15.129	14.882	14.946	14.403	14.317
14	20.035	18.881	17.288	16.222	15.843	15.615	15.308	15.073	15.135	14.587
15	21.623	20.102	18.951	17.376	16.353	16.047	15.808	15.483	15.271	15.330
16	23.630	21.707	20.187	19.053	17.503	16.540	16.243	16.029	15.671	15.466
17	25.742	23.683	21.790	20.231	19.149	17.691	16.729	16.434	16.249	15.894
18	25.821	25.780	23.769	21.868	20.318	19.314	17.875	16.951	16.654	16.505
19	26.779	25.928	25.885	23.888	22.037	20.507	19.475	18.083	17.261	16.969
20	28.042	26.956	26.108	26.045	24.127	22.356	20.761	19.755	18.467	17.652
21	27.801	28.256	27.250	26.355	26.340	24.485	22.729	21.107	20.212	19.008
22	28.904	28.013	28.605	27.532	26.706	26.844	24.925	23.184	21.729	20.804
23	29.252	29.121	28.406	28.875	27.930	27.172	27.326	25.457	23.863	22.381
24	29.833	29.501	29.503	28.724	29.301	28.475	27.736	27.921	26.256	24.567
25	31.412	30.040	29.811	29.736	29.140	29.739	29.007	28.343	28.686	27.038
26	31.513	31.539	30.376	30.102	30.140	29.712	30.267	29.647	29.140	29.363
27	32.734	31.688	31.855	30.579	30.512	30.639	30.191	30.858	30.370	29.929
28	31.040	32.808	31.933	32.103	30.895	31.016	31.156	30.750	31.485	31.172
29	29.869	31.097	33.042	32.087	32.379	31.324	31.401	31.685	31.311	32.119
30	29.951	29.886	31.191	33.157	32.299	32.734	31.680	31.895	32.225	31.828
31	29.018	30.006	30.018	31.281	33.374	32.627	33.097	32.106	32.458	32.802
32	28.644	28.983	30.138	30.113	31.475	33.632	32.940	33.547	32.577	32.952
33	27.417	28.582	29.080	30.204	30.215	31.644	33.842	33.241	33.945	32.936
34	27.698	27.410	28.650	29.131	30.306	30.403	31.906	34.072	33.595	34.275
35	27.541	27.673	27.465	28.654	29.202	30.422	30.607	32.085	34.341	33.892
36	26.564	27.507	27.688	27.490	28.706	29.364	30.543	30.825	32.363	34.562
37	25.980	26.534	27.503	27.680	27.560	28.831	29.487	30.671	31.079	32.600
38	25.221	25.958	26.553	27.510	27.713	27.669	28.942	29.609	30.883	31.323
39	24.917	25.183	25.962	26.544	27.565	27.781	27.758	29.042	29.827	31.041
40	25.183	24.890	25.206	25.977	26.539	27.640	27.835	27.858	29.146	30.008
41	26.513	25.156	24.901	25.196	25.988	26.587	27.679	27.894	27.937	29.277
42	27.203	26.478	25.149	24.922	25.210	26.015	26.608	27.743	27.946	28.068
43	29.181	27.149	26.460	25.111	24.937	25.223	26.062	26.627	27.834	27.996
44	29.655	29.117	27.125	26.433	25.119	24.943	25.240	26.098	26.673	27.881
45	30.428	29.569	29.069	27.108	26.410	25.106	24.919	25.256	26.116	26.702
46	21.640	30.358	29.516	28.997	27.053	26.411	25.069	24.911	25.263	26.150
47	24.675	21.583	30.281	29.444	28.957	27.033	26.393	25.039	24.943	25.247
48	24.727	24.588	21.555	30.181	29.375	28.882	27.006	26.357	25.038	24.945
49	24.749	24.630	24.518	21.493	30.079	29.309	28.828	26.971	26.350	25.028
50	25.693	24.667	24.562	24.442	21.426	29.984	29.226	28.723	26.929	26.333
51	27.812	25.578	24.568	24.491	24.339	21.371	29.879	29.117	28.660	26.833
52	28.042	27.696	25.454	24.462	24.411	24.262	21.301	29.744	28.999	28.538

Tavola 1 segue - Popolazione residente per sesso ed età al 1° gennaio 1992-2001 - Emilia-Romagna - Maschi

Età	1992	1993	1994	1995	1996	1997	1998	1999	2000	2001
53	28.451	27.877	27.586	25.315	24.343	24.320	24.164	21.249	29.623	28.889
54	26.482	28.305	27.742	27.451	25.203	24.228	24.193	24.056	21.185	29.464
55	24.458	26.321	28.142	27.570	27.318	25.082	24.097	24.087	23.923	21.104
56	26.299	24.283	26.154	27.950	27.348	27.176	24.926	23.968	23.986	23.776
57	26.124	26.091	24.090	25.937	27.763	27.183	26.990	24.763	23.804	23.869
58	25.360	25.893	25.895	23.912	25.768	27.544	26.992	26.778	24.580	23.671
59	24.368	25.087	25.664	25.702	23.730	25.542	27.339	26.788	26.578	24.426
60	24.960	24.087	24.796	25.412	25.454	23.493	25.292	27.139	26.567	26.387
61	25.774	24.645	23.821	24.518	25.100	25.201	23.218	25.032	26.922	26.353
62	24.355	25.449	24.353	23.555	24.224	24.784	24.931	22.963	24.753	26.654
63	24.286	24.019	25.125	24.012	23.260	23.909	24.479	24.641	22.733	24.446
64	24.326	23.882	23.625	24.748	23.633	22.923	23.567	24.152	24.323	22.467
65	23.353	23.887	23.471	23.180	24.293	23.246	22.585	23.223	23.865	23.977
66	23.647	22.862	23.416	23.035	22.752	23.818	22.853	22.202	22.871	23.498
67	22.571	23.108	22.328	22.857	22.557	22.277	23.341	22.419	21.828	22.489
68	22.599	22.021	22.540	21.789	22.290	22.063	21.822	22.858	21.966	21.401
69	21.503	21.992	21.416	21.993	21.206	21.714	21.496	21.302	22.403	21.499
70	21.469	20.885	21.372	20.835	21.426	20.634	21.169	20.887	20.797	21.921
71	20.668	20.772	20.217	20.758	20.179	20.795	19.987	20.566	20.311	20.329
72	13.224	19.935	20.066	19.519	20.109	19.512	20.063	19.318	19.910	19.738
73	9.365	12.716	19.252	19.350	18.833	19.338	18.844	19.360	18.625	19.231
74	9.398	8.991	12.177	18.462	18.599	18.059	18.594	18.104	18.648	17.943
75	11.924	8.974	8.595	11.610	17.628	17.808	17.308	17.799	17.379	17.881
76	14.371	11.360	8.531	8.197	11.099	16.805	16.931	16.500	16.997	16.555
77	14.244	13.611	10.681	8.099	7.805	10.496	15.993	16.096	15.634	16.184
78	13.276	13.431	12.775	10.039	7.698	7.373	9.898	15.126	15.178	14.841
79	12.861	12.393	12.554	11.931	9.365	7.233	6.921	9.285	14.265	14.316
80	11.169	11.945	11.550	11.587	11.067	8.733	6.704	6.449	8.694	13.368
81	9.620	10.303	10.983	10.687	10.742	10.227	8.106	6.162	5.980	8.086
82	7.669	8.782	9.369	10.052	9.812	9.825	9.373	7.386	5.634	5.519
83	6.859	6.924	7.951	8.475	9.112	8.943	8.936	8.525	6.727	5.143
84	5.527	6.173	6.172	7.098	7.593	8.192	8.073	8.004	7.656	6.069
85	4.419	4.881	5.437	5.427	6.314	6.774	7.280	7.138	7.069	6.810
86	3.651	3.868	4.233	4.737	4.754	5.539	5.931	6.362	6.247	6.184
87	2.965	3.129	3.278	3.584	4.088	4.127	4.746	5.119	5.494	5.429
88	2.138	2.491	2.624	2.782	3.062	3.471	3.491	4.030	4.371	4.639
89	1.839	1.764	2.064	2.218	2.313	2.544	2.867	2.898	3.378	3.628
90	1.339	1.464	1.443	1.661	1.791	1.870	2.072	2.325	2.362	2.828
91	981	1.059	1.212	1.136	1.352	1.455	1.458	1.655	1.844	1.923
92	660	782	817	911	888	1.051	1.106	1.101	1.315	1.438
93	433	491	585	632	699	690	784	825	853	1.008
94	342	338	363	444	472	515	526	551	606	640
95	242	238	232	260	352	360	381	375	394	450
96	147	176	176	169	180	252	266	279	280	285
97	100	92	120	133	114	125	168	182	187	196
98	64	71	61	80	91	75	87	116	122	128
99	40	41	45	45	52	52	54	65	76	92
100 e più	58	66	61	68	65	78	79	79	72	81
0-14	227.166	222.456	219.101	217.155	217.287	219.033	221.422	224.783	228.812	233.704
15-64	1.347.690	1.341.339	1.337.076	1.330.657	1.324.232	1.321.119	1.318.664	1.316.734	1.316.729	1.316.920
65+	314.735	322.016	328.167	333.840	340.752	346.069	350.293	354.671	360.038	365.747
Totale	1.889.591	1.885.811	1.884.344	1.881.652	1.882.271	1.886.221	1.890.379	1.896.188	1.905.579	1.916.371

Tavola 1 segue - Popolazione residente per sesso ed età al 1° gennaio 1992-2001 - Emilia-Romagna - Femmine

Età	1992	1993	1994	1995	1996	1997	1998	1999	2000	2001
0	13.162	13.646	13.193	13.328	13.436	14.221	14.601	14.664	15.609	16.305
1	13.359	13.228	13.737	13.274	13.456	13.612	14.366	14.709	14.845	15.753
2	13.041	13.431	13.348	13.801	13.410	13.657	13.786	14.525	14.910	14.984
3	12.800	13.121	13.505	13.445	13.998	13.635	13.802	14.004	14.693	15.060
4	12.445	12.872	13.213	13.603	13.632	14.167	13.789	13.943	14.182	14.861
5	12.660	12.523	12.938	13.305	13.759	13.896	14.315	13.999	14.145	14.378
6	13.275	12.721	12.606	13.017	13.456	13.967	14.116	14.503	14.164	14.329
7	13.374	13.332	12.787	12.671	13.139	13.659	14.170	14.369	14.689	14.335
8	13.991	13.416	13.418	12.866	12.771	13.304	13.866	14.379	14.629	14.890
9	14.246	14.058	13.494	13.516	13.004	12.942	13.455	14.074	14.612	14.864
10	14.580	14.322	14.135	13.557	13.632	13.173	13.120	13.625	14.278	14.836
11	15.080	14.625	14.379	14.178	13.667	13.804	13.306	13.296	13.802	14.502
12	16.165	15.164	14.712	14.455	14.281	13.844	13.957	13.485	13.488	13.996
13	17.893	16.240	15.241	14.786	14.547	14.427	13.990	14.091	13.660	13.644
14	19.064	17.960	16.316	15.346	14.922	14.695	14.560	14.132	14.269	13.864
15	20.743	19.117	18.054	16.421	15.500	15.109	14.861	14.736	14.281	14.444
16	22.407	20.808	19.233	18.152	16.551	15.700	15.297	15.051	14.896	14.483
17	24.160	22.497	20.912	19.333	18.317	16.764	15.919	15.505	15.252	15.079
18	24.839	24.216	22.636	21.041	19.491	18.541	16.991	16.176	15.737	15.528
19	25.423	24.958	24.376	22.808	21.270	19.777	18.839	17.385	16.545	16.098
20	26.765	25.549	25.186	24.611	23.124	21.629	20.145	19.225	17.914	17.045
21	26.559	26.885	25.850	25.396	24.965	23.560	22.098	20.606	19.758	18.554
22	27.490	26.713	27.146	26.178	25.830	25.506	24.071	22.693	21.203	20.373
23	27.569	27.662	27.056	27.425	26.625	26.356	26.085	24.715	23.370	21.848
24	28.175	27.750	28.010	27.393	27.884	27.168	26.982	26.770	25.552	24.124
25	29.694	28.320	28.007	28.376	27.896	28.467	27.745	27.639	27.523	26.335
26	29.951	29.829	28.618	28.270	28.856	28.487	29.076	28.428	28.423	28.374
27	31.060	30.086	30.129	28.889	28.697	29.454	29.107	29.666	29.196	29.191
28	29.503	31.043	30.293	30.379	29.232	29.216	29.996	29.758	30.246	29.963
29	29.108	29.574	31.239	30.535	30.676	29.602	29.730	30.592	30.434	30.923
30	28.721	29.190	29.736	31.436	30.796	31.016	30.049	30.261	31.139	31.022
31	28.012	28.783	29.350	29.873	31.678	31.112	31.330	30.415	30.761	31.649
32	27.816	28.014	28.919	29.448	30.067	31.939	31.428	31.667	30.844	31.226
33	26.688	27.802	28.159	29.032	29.609	30.262	32.208	31.740	32.068	31.192
34	26.973	26.705	27.909	28.278	29.155	29.791	30.484	32.471	32.070	32.381
35	26.900	26.970	26.785	27.955	28.420	29.366	29.994	30.666	32.691	32.348
36	26.309	26.902	27.008	26.810	28.040	28.595	29.547	30.197	30.930	32.955
37	26.055	26.286	26.929	27.041	26.878	28.163	28.755	29.722	30.487	31.117
38	25.185	26.055	26.314	26.942	27.092	26.970	28.293	28.943	29.920	30.685
39	25.703	25.211	26.095	26.317	27.022	27.165	27.050	28.429	29.146	30.108
40	25.307	25.716	25.254	26.106	26.363	27.099	27.221	27.143	28.558	29.344
41	27.052	25.322	25.724	25.267	26.126	26.408	27.139	27.283	27.242	28.681
42	27.599	27.055	25.351	25.736	25.304	26.207	26.453	27.209	27.350	27.347
43	29.732	27.590	27.104	25.359	25.752	25.326	26.255	26.496	27.304	27.431
44	29.749	29.683	27.599	27.122	25.401	25.780	25.361	26.312	26.528	27.362
45	31.057	29.725	29.691	27.596	27.149	25.455	25.813	25.385	26.377	26.573
46	22.307	31.033	29.705	29.655	27.612	27.177	25.491	25.833	25.419	26.431
47	25.085	22.281	30.998	29.668	29.629	27.636	27.229	25.532	25.835	25.419
48	25.246	25.044	22.252	30.944	29.619	29.621	27.649	27.288	25.578	25.851
49	25.320	25.196	25.019	22.207	30.882	29.561	29.610	27.651	27.340	25.614
50	26.268	25.260	25.192	25.001	22.196	30.833	29.511	29.568	27.650	27.378
51	29.160	26.201	25.235	25.172	24.962	22.185	30.771	29.468	29.529	27.668
52	29.127	29.089	26.156	25.201	25.128	24.919	22.148	30.698	29.395	29.476

Tavola 1 segue - Popolazione residente per sesso ed età al 1° gennaio 1992-2001 - Emilia-Romagna - Femmine

Età	1992	1993	1994	1995	1996	1997	1998	1999	2000	2001
53	29.620	29.075	29.030	26.091	25.172	25.096	24.857	22.110	30.640	29.349
54	27.093	29.547	29.020	28.987	26.049	25.119	25.051	24.803	22.102	30.574
55	25.784	27.046	29.466	28.943	28.940	26.017	25.056	24.983	24.762	22.055
56	27.589	25.713	26.969	29.389	28.855	28.891	25.984	25.008	24.933	24.731
57	27.506	27.523	25.661	26.880	29.301	28.758	28.866	25.932	24.965	24.874
58	26.471	27.378	27.443	25.571	26.773	29.202	28.692	28.826	25.899	24.898
59	25.850	26.345	27.302	27.346	25.487	26.644	29.090	28.595	28.788	25.835
60	26.836	25.716	26.225	27.232	27.240	25.387	26.523	28.964	28.513	28.727
61	28.060	26.703	25.589	26.097	27.099	27.119	25.293	26.390	28.851	28.424
62	26.529	27.887	26.582	25.455	25.939	26.984	26.973	25.198	26.282	28.706
63	26.974	26.369	27.737	26.460	25.337	25.815	26.860	26.819	25.101	26.154
64	27.428	26.787	26.209	27.565	26.321	25.176	25.610	26.711	26.683	25.000
65	27.097	27.209	26.582	25.987	27.397	26.143	25.031	25.428	26.568	26.555
66	28.140	26.839	26.976	26.356	25.763	27.218	25.982	24.876	25.237	26.393
67	27.227	27.880	26.594	26.746	26.109	25.551	27.010	25.799	24.689	25.092
68	27.635	26.949	27.599	26.342	26.462	25.889	25.319	26.785	25.601	24.505
69	27.627	27.337	26.673	27.309	26.034	26.151	25.632	25.090	26.556	25.394
70	27.498	27.298	26.973	26.330	26.975	25.718	25.821	25.370	24.824	26.277
71	26.787	27.059	26.914	26.584	25.973	26.629	25.366	25.481	25.069	24.526
72	17.507	26.326	26.639	26.476	26.180	25.575	26.282	25.002	25.127	24.732
73	12.957	17.198	25.907	26.170	26.021	25.740	25.159	25.831	24.614	24.700
74	12.752	12.703	16.840	25.362	25.705	25.537	25.313	24.690	25.387	24.171
75	16.878	12.454	12.406	16.474	24.832	25.198	25.016	24.803	24.210	24.907
76	20.809	16.447	12.151	12.118	16.072	24.270	24.622	24.420	24.265	23.678
77	21.049	20.206	15.958	11.815	11.792	15.632	23.657	23.959	23.796	23.668
78	20.235	20.365	19.511	15.425	11.424	11.455	15.117	22.968	23.252	23.110
79	19.674	19.512	19.570	18.805	14.877	11.011	11.071	14.542	22.207	22.506
80	17.718	18.843	18.677	18.733	18.063	14.258	10.557	10.664	13.990	21.384
81	16.407	16.845	17.907	17.830	17.877	17.229	13.581	10.127	10.210	13.433
82	13.899	15.527	15.921	16.972	16.896	17.006	16.378	12.874	9.602	9.694
83	12.624	13.046	14.581	14.983	15.955	15.950	15.993	15.436	12.150	9.045
84	10.942	11.719	12.125	13.587	13.994	14.913	14.925	14.968	14.444	11.404
85	9.488	10.060	10.794	11.171	12.511	12.979	13.785	13.789	13.886	13.428
86	7.819	8.630	9.204	9.876	10.229	11.423	11.906	12.656	12.584	12.725
87	6.908	6.944	7.762	8.268	8.925	9.262	10.252	10.775	11.407	11.446
88	5.186	6.080	6.086	6.831	7.354	7.924	8.240	9.136	9.631	10.193
89	4.657	4.506	5.286	5.363	5.952	6.461	6.922	7.284	8.061	8.519
90	3.684	3.946	3.779	4.542	4.573	5.116	5.570	5.923	6.277	7.038
91	2.746	3.075	3.283	3.146	3.811	3.866	4.318	4.701	5.025	5.371
92	2.079	2.229	2.513	2.694	2.554	3.169	3.181	3.526	3.855	4.182
93	1.560	1.670	1.787	2.010	2.171	2.106	2.531	2.553	2.843	3.173
94	1.201	1.248	1.327	1.375	1.596	1.720	1.676	1.995	2.055	2.283
95	847	912	964	1.030	1.079	1.240	1.304	1.270	1.524	1.634
96	559	653	689	730	786	809	945	955	968	1.169
97	381	425	489	527	517	553	574	693	707	704
98	251	256	307	319	395	359	408	420	484	528
99	136	167	184	223	216	276	239	280	298	356
100 e più	207	231	269	295	333	342	377	380	439	453
0-14	215.135	210.659	207.022	205.148	205.110	207.003	209.199	211.798	215.975	220.601
15-64	1.350.557	1.342.209	1.336.462	1.329.389	1.322.307	1.318.130	1.315.586	1.313.661	1.312.010	1.310.947
65+	453.171	462.794	471.227	478.804	487.403	494.678	500.060	505.449	511.842	518.376
Totale	2.018.863	2.015.662	2.014.711	2.013.341	2.014.820	2.019.811	2.024.845	2.030.908	2.039.827	2.049.924

Tavola 1 segue - Popolazione residente per sesso ed età al 1° gennaio 1992-2001 - Toscana - Maschi e Femmine

Età	1992	1993	1994	1995	1996	1997	1998	1999	2000	2001
0	24.400	26.163	25.681	25.015	25.129	25.677	26.511	26.596	26.957	27.820
1	25.380	24.792	26.304	25.676	25.141	25.307	25.815	26.515	26.724	27.080
2	25.075	25.793	24.991	26.413	25.768	25.319	25.511	25.978	26.561	26.859
3	25.865	25.294	25.960	25.188	26.547	25.892	25.493	25.702	26.155	26.625
4	24.834	26.060	25.414	26.119	25.447	26.723	25.992	25.658	25.887	26.306
5	25.032	25.003	26.198	25.572	26.355	25.837	26.885	26.122	25.797	26.071
6	26.770	25.194	25.121	26.347	25.769	26.768	26.246	27.099	26.302	25.997
7	26.471	26.931	25.375	25.225	26.534	26.069	27.109	26.655	27.327	26.461
8	27.679	26.603	27.031	25.497	25.359	26.774	26.368	27.498	27.051	27.576
9	28.459	27.833	26.745	27.178	25.655	25.557	27.064	26.646	27.895	27.485
10	29.710	28.626	27.983	26.877	27.353	25.904	25.772	27.317	26.987	28.319
11	30.327	29.818	28.759	28.120	27.055	27.589	26.210	26.026	27.632	27.376
12	32.570	30.473	29.945	28.882	28.286	27.288	27.858	26.491	26.274	27.944
13	35.422	32.720	30.597	30.003	29.056	28.556	27.579	28.109	26.767	26.528
14	37.094	35.493	32.876	30.738	30.173	29.305	28.828	27.853	28.375	27.069
15	40.027	37.238	35.589	32.971	30.922	30.392	29.615	29.107	28.126	28.663
16	43.145	40.158	37.354	35.690	33.155	31.154	30.624	29.897	29.379	28.402
17	45.664	43.222	40.263	37.463	35.835	33.412	31.466	30.864	30.175	29.695
18	47.214	45.812	43.360	40.371	37.628	36.033	33.727	31.778	31.188	30.568
19	48.460	47.395	46.000	43.512	40.574	37.900	36.311	34.037	32.209	31.590
20	50.074	48.820	47.673	46.243	43.782	40.914	38.271	36.691	34.484	32.685
21	49.071	50.395	49.110	47.964	46.596	44.257	41.346	38.659	37.219	35.022
22	50.799	49.431	50.705	49.484	48.343	47.060	44.754	41.789	39.212	37.804
23	50.698	51.192	49.735	50.954	49.800	48.825	47.597	45.347	42.357	39.829
24	51.709	51.040	51.518	50.038	51.251	50.227	49.292	48.146	45.956	43.052
25	54.665	52.027	51.350	51.836	50.406	51.645	50.707	49.810	48.773	46.718
26	55.102	54.882	52.251	51.603	52.129	50.832	51.970	51.190	50.483	49.423
27	56.509	55.329	55.095	52.390	51.797	52.585	51.268	52.350	51.775	51.060
28	52.800	56.712	55.475	55.202	52.607	52.123	52.977	51.614	52.806	52.262
29	51.250	52.968	56.844	55.585	55.293	52.925	52.429	53.396	52.104	53.315
30	51.307	51.354	53.048	56.902	55.727	55.472	53.234	52.760	53.906	52.591
31	49.421	51.367	51.469	53.117	56.918	55.902	55.705	53.533	53.172	54.348
32	48.873	49.565	51.443	51.525	53.178	57.080	56.089	55.882	53.944	53.565
33	47.389	48.974	49.660	51.439	51.597	53.354	57.241	56.253	56.173	54.270
34	46.856	47.433	49.100	49.749	51.525	51.750	53.497	57.407	56.489	56.449
35	46.798	46.924	47.456	49.089	49.795	51.571	51.899	53.648	57.531	56.786
36	46.107	46.822	46.916	47.418	49.177	49.891	51.640	51.996	53.874	57.662
37	46.450	46.152	46.853	46.903	47.450	49.253	50.074	51.724	52.184	54.074
38	44.513	46.447	46.187	46.868	46.891	47.455	49.332	50.238	51.821	52.394
39	44.972	44.547	46.456	46.132	46.826	46.874	47.463	49.424	50.392	51.983
40	45.251	44.973	44.565	46.399	46.169	46.843	46.898	47.551	49.523	50.593
41	47.077	45.259	44.920	44.553	46.412	46.143	46.858	46.937	47.578	49.601
42	49.712	47.083	45.234	44.877	44.566	46.400	46.166	46.883	46.933	47.634
43	54.032	49.680	47.044	45.185	44.863	44.522	46.360	46.179	46.906	46.976
44	54.279	53.969	49.643	46.979	45.121	44.841	44.523	46.307	46.209	46.946
45	55.529	54.191	53.914	49.586	46.941	45.087	44.807	44.502	46.264	46.200
46	43.728	55.383	54.097	53.789	49.529	46.929	45.028	44.784	44.465	46.224
47	43.980	43.642	55.329	53.965	53.650	49.457	46.895	44.931	44.774	44.433
48	44.894	43.889	43.550	55.183	53.836	53.502	49.409	46.888	44.882	44.749
49	43.978	44.829	43.787	43.425	55.005	53.654	53.319	49.325	46.893	44.873
50	45.674	43.860	44.753	43.674	43.293	54.834	53.448	53.178	49.221	46.843
51	51.728	45.546	43.732	44.572	43.541	43.177	54.608	53.277	53.067	49.133
52	50.773	51.594	45.438	43.608	44.457	43.391	43.034	54.389	53.123	52.921

Tavola 1 segue - Popolazione residente per sesso ed età al 1° gennaio 1992-2001 - Toscana - Maschi e Femmine

Età	1992	1993	1994	1995	1996	1997	1998	1999	2000	2001
53	51.939	50.619	51.440	45.298	43.462	44.331	43.234	42.861	54.168	52.910
54	47.549	51.740	50.479	51.270	45.136	43.282	44.185	43.075	42.739	53.966
55	45.212	47.371	51.526	50.288	51.086	44.943	43.085	44.027	42.930	42.619
56	46.658	44.999	47.166	51.303	50.082	50.897	44.798	42.888	43.847	42.750
57	44.967	46.452	44.729	46.961	51.067	49.886	50.688	44.638	42.680	43.681
58	44.767	44.725	46.217	44.497	46.699	50.748	49.650	50.506	44.449	42.484
59	44.342	44.478	44.474	45.938	44.271	46.396	50.441	49.412	50.293	44.261
60	46.651	43.987	44.190	44.140	45.663	43.975	46.067	50.166	49.171	50.021
61	48.499	46.287	43.672	43.841	43.792	45.382	43.653	45.780	49.798	48.909
62	45.077	48.059	45.919	43.275	43.426	43.448	45.040	43.303	45.419	49.461
63	46.057	44.639	47.618	45.470	42.834	43.041	43.065	44.721	42.976	45.073
64	46.071	45.533	44.189	47.113	45.031	42.377	42.632	42.673	44.349	42.598
65	44.969	45.495	44.952	43.692	46.599	44.525	41.864	42.178	42.244	43.935
66	45.588	44.298	44.914	44.350	43.119	45.981	44.000	41.348	41.768	41.844
67	45.114	44.866	43.611	44.204	43.689	42.534	45.369	43.429	40.787	41.260
68	44.634	44.330	44.137	42.890	43.423	42.970	41.942	44.734	42.820	40.195
69	44.402	43.818	43.533	43.340	42.080	42.716	42.274	41.254	44.078	42.190
70	45.333	43.466	42.973	42.625	42.558	41.202	41.917	41.475	40.552	43.370
71	44.046	44.387	42.547	42.009	41.690	41.641	40.335	41.016	40.620	39.836
72	27.190	42.980	43.370	41.531	41.044	40.729	40.731	39.417	40.127	39.760
73	19.605	26.414	41.822	42.276	40.399	40.040	39.737	39.669	38.468	39.189
74	19.239	19.005	25.614	40.574	41.023	39.225	39.023	38.613	38.645	37.465
75	24.116	18.600	18.371	24.789	39.330	39.789	37.989	37.913	37.384	37.530
76	30.452	23.231	17.920	17.733	23.934	38.057	38.482	36.712	36.696	36.137
77	31.582	29.218	22.304	17.188	17.042	23.035	36.602	36.960	35.319	35.425
78	29.148	30.208	27.998	21.298	16.436	16.301	22.049	35.010	35.518	33.933
79	28.772	27.726	28.687	26.590	20.298	15.612	15.516	21.044	33.380	34.030
80	24.819	27.244	26.166	27.105	25.200	19.262	14.798	14.695	19.950	31.689
81	24.097	23.252	25.536	24.565	25.456	23.745	18.115	13.969	13.837	18.865
82	20.423	22.384	21.678	23.769	22.956	23.847	22.211	16.918	13.039	13.029
83	18.861	18.786	20.627	20.011	22.079	21.362	22.167	20.705	15.644	12.125
84	15.087	17.129	17.078	18.803	18.305	20.317	19.683	20.307	19.014	14.433
85	13.695	13.549	15.408	15.425	16.999	16.582	18.516	17.884	18.508	17.266
86	11.134	12.129	12.075	13.704	13.788	15.382	14.928	16.631	16.130	16.625
87	9.545	9.729	10.638	10.545	12.128	12.119	13.605	13.236	14.731	14.314
88	7.395	8.195	8.425	9.204	9.153	10.569	10.576	11.851	11.610	12.976
89	6.391	6.270	6.972	7.194	7.890	7.836	9.063	9.053	10.230	10.113
90	4.755	5.363	5.212	5.804	6.074	6.534	6.554	7.575	7.635	8.709
91	3.695	3.897	4.410	4.228	4.752	5.001	5.339	5.422	6.258	6.332
92	2.801	2.941	3.108	3.521	3.412	3.856	3.983	4.345	4.386	5.102
93	2.008	2.169	2.334	2.420	2.779	2.737	3.012	3.118	3.441	3.449
94	1.498	1.504	1.638	1.785	1.886	2.151	2.119	2.300	2.378	2.699
95	1.117	1.076	1.135	1.210	1.350	1.429	1.565	1.582	1.725	1.813
96	675	844	779	830	883	1.023	1.078	1.160	1.172	1.309
97	497	470	585	564	573	618	716	758	839	861
98	301	343	318	396	379	380	411	507	548	630
99	206	200	234	211	265	263	267	259	370	363
100 e più	263	280	301	336	338	359	389	397	377	471
0-14	425.088	416.796	408.980	402.850	399.627	398.565	399.241	400.265	402.691	405.516
15-64	2.408.297	2.398.993	2.388.535	2.375.637	2.359.134	2.346.372	2.336.419	2.326.721	2.318.389	2.310.069
65+	693.453	705.796	717.410	726.719	739.309	749.729	756.925	763.444	770.228	779.272
Totale	3.526.838	3.521.585	3.514.925	3.505.206	3.498.070	3.494.666	3.492.585	3.490.430	3.491.308	3.494.857

Tavola 1 segue - Popolazione residente per sesso ed età al 1° gennaio 1992-2001 - Toscana - Maschi

Età	1992	1993	1994	1995	1996	1997	1998	1999	2000	2001
0	12.564	13.395	13.206	12.826	12.941	13.081	13.624	13.709	13.932	14.227
1	13.106	12.809	13.485	13.206	12.847	13.017	13.140	13.634	13.777	13.992
2	12.794	13.316	12.919	13.533	13.256	12.973	13.102	13.225	13.666	13.845
3	13.254	12.898	13.405	13.010	13.592	13.340	13.076	13.205	13.315	13.692
4	12.730	13.347	12.968	13.501	13.133	13.681	13.376	13.158	13.300	13.376
5	12.786	12.828	13.423	13.048	13.604	13.304	13.749	13.442	13.222	13.390
6	13.664	12.852	12.903	13.501	13.146	13.811	13.510	13.856	13.542	13.326
7	13.566	13.753	12.940	12.957	13.604	13.301	13.981	13.697	13.946	13.622
8	14.176	13.647	13.809	13.000	13.024	13.749	13.471	14.177	13.925	14.073
9	14.610	14.260	13.732	13.874	13.074	13.118	13.900	13.605	14.380	14.154
10	15.171	14.694	14.337	13.804	13.962	13.198	13.231	14.028	13.797	14.597
11	15.629	15.230	14.756	14.407	13.891	14.092	13.356	13.354	14.158	13.985
12	16.742	15.708	15.293	14.829	14.497	14.021	14.221	13.489	13.492	14.315
13	18.233	16.829	15.771	15.307	14.915	14.625	14.184	14.353	13.624	13.636
14	18.972	18.259	16.897	15.826	15.395	15.056	14.756	14.320	14.511	13.765
15	20.458	19.046	18.310	16.942	15.911	15.521	15.218	14.906	14.476	14.661
16	21.973	20.535	19.095	18.362	17.012	16.023	15.645	15.377	15.057	14.630
17	23.308	21.984	20.572	19.137	18.456	17.145	16.183	15.772	15.534	15.232
18	23.974	23.372	22.028	20.622	19.201	18.541	17.294	16.345	15.954	15.746
19	24.787	24.063	23.447	22.086	20.698	19.311	18.679	17.399	16.539	16.145
20	25.626	25.009	24.200	23.562	22.206	20.847	19.449	18.865	17.584	16.771
21	25.424	25.852	25.176	24.361	23.715	22.417	21.023	19.605	19.101	17.850
22	26.098	25.623	26.000	25.379	24.566	23.949	22.612	21.232	19.849	19.407
23	25.876	26.336	25.814	26.118	25.500	24.793	24.196	22.865	21.492	20.159
24	26.274	26.044	26.524	25.957	26.230	25.657	25.039	24.457	23.157	21.816
25	27.764	26.454	26.218	26.698	26.104	26.373	25.838	25.291	24.737	23.529
26	28.115	27.852	26.555	26.342	26.817	26.277	26.468	26.027	25.584	25.044
27	28.551	28.204	27.965	26.611	26.417	26.965	26.427	26.602	26.252	25.863
28	26.787	28.631	28.227	27.996	26.678	26.561	27.055	26.554	26.783	26.435
29	25.983	26.852	28.681	28.242	28.009	26.834	26.653	27.247	26.747	26.954
30	25.848	26.057	26.854	28.693	28.281	28.102	26.957	26.758	27.449	26.967
31	24.984	25.867	26.056	26.872	28.679	28.338	28.219	27.054	26.907	27.614
32	24.862	25.036	25.881	26.021	26.857	28.750	28.389	28.271	27.212	27.106
33	23.619	24.913	25.079	25.843	26.011	26.895	28.846	28.414	28.418	27.319
34	23.386	23.639	24.962	25.117	25.855	26.073	26.965	28.947	28.539	28.592
35	23.193	23.423	23.628	24.909	25.110	25.861	26.104	27.043	28.977	28.673
36	22.881	23.207	23.406	23.584	24.929	25.129	25.855	26.109	27.147	29.031
37	22.882	22.905	23.215	23.371	23.561	24.950	25.192	25.872	26.189	27.264
38	22.188	22.869	22.914	23.205	23.364	23.555	24.980	25.229	25.901	26.255
39	22.289	22.205	22.858	22.865	23.176	23.342	23.554	25.008	25.289	25.967
40	22.541	22.270	22.197	22.837	22.876	23.167	23.323	23.582	25.028	25.371
41	23.398	22.538	22.218	22.185	22.812	22.829	23.174	23.333	23.572	25.064
42	24.521	23.403	22.507	22.186	22.190	22.802	22.825	23.199	23.322	23.607
43	26.775	24.486	23.360	22.453	22.185	22.147	22.769	22.836	23.200	23.326
44	26.683	26.724	24.448	23.297	22.405	22.149	22.140	22.734	22.822	23.242
45	27.247	26.636	26.676	24.411	23.254	22.333	22.116	22.112	22.698	22.799
46	21.392	27.179	26.574	26.605	24.363	23.233	22.277	22.095	22.073	22.663
47	21.627	21.318	27.136	26.484	26.530	24.313	23.191	22.180	22.066	22.035
48	22.037	21.567	21.256	27.046	26.399	26.440	24.283	23.168	22.125	22.048
49	21.530	21.987	21.497	21.177	26.935	26.281	26.329	24.224	23.136	22.103
50	22.188	21.454	21.910	21.413	21.105	26.829	26.159	26.232	24.147	23.085
51	25.060	22.088	21.364	21.782	21.317	21.035	26.699	26.036	26.155	24.084
52	24.760	24.964	22.005	21.273	21.689	21.207	20.939	26.572	25.933	26.055

Tavola 1 segue - Popolazione residente per sesso ed età al 1° gennaio 1992-2001 - Toscana - Maschi

Età	1992	1993	1994	1995	1996	1997	1998	1999	2000	2001
53	25.491	24.637	24.841	21.891	21.156	21.602	21.086	20.821	26.421	25.786
54	23.127	25.355	24.515	24.712	21.763	21.031	21.484	20.953	20.734	26.292
55	21.967	23.019	25.212	24.388	24.607	21.612	20.891	21.354	20.841	20.647
56	22.584	21.813	22.862	25.060	24.259	24.461	21.505	20.749	21.222	20.722
57	21.942	22.437	21.643	22.719	24.900	24.139	24.317	21.367	20.622	21.098
58	21.757	21.760	22.263	21.479	22.546	24.705	23.952	24.152	21.250	20.490
59	21.355	21.559	21.575	22.079	21.310	22.341	24.539	23.769	23.978	21.104
60	22.484	21.120	21.362	21.335	21.909	21.135	22.114	24.369	23.579	23.784
61	23.229	22.223	20.907	21.128	21.093	21.713	20.921	21.909	24.127	23.385
62	21.499	22.935	21.948	20.609	20.843	20.848	21.481	20.675	21.660	23.926
63	21.988	21.197	22.579	21.631	20.319	20.575	20.579	21.253	20.434	21.427
64	21.668	21.606	20.864	22.212	21.341	19.988	20.266	20.334	20.984	20.191
65	20.818	21.294	21.205	20.494	21.842	20.982	19.629	19.954	20.041	20.731
66	21.073	20.396	20.920	20.786	20.099	21.438	20.627	19.287	19.660	19.738
67	20.652	20.574	19.937	20.422	20.347	19.702	21.006	20.215	18.923	19.313
68	20.238	20.143	20.080	19.469	19.899	19.834	19.289	20.534	19.809	18.517
69	19.683	19.663	19.642	19.530	18.904	19.422	19.371	18.853	20.080	19.398
70	20.080	19.104	19.088	19.056	18.995	18.319	18.911	18.842	18.388	19.594
71	19.270	19.483	18.534	18.458	18.463	18.388	17.745	18.330	18.274	17.885
72	11.802	18.602	18.841	17.903	17.842	17.838	17.779	17.142	17.764	17.712
73	8.325	11.315	17.862	18.171	17.212	17.240	17.195	17.100	16.546	17.169
74	8.260	7.966	10.824	17.102	17.414	16.466	16.611	16.475	16.448	15.930
75	10.125	7.878	7.584	10.363	16.369	16.684	15.721	15.920	15.759	15.750
76	12.559	9.604	7.481	7.232	9.852	15.602	15.917	14.974	15.189	14.999
77	12.841	11.844	9.100	7.066	6.860	9.351	14.767	15.025	14.149	14.427
78	11.683	12.078	11.156	8.555	6.649	6.445	8.820	13.850	14.184	13.341
79	11.386	10.951	11.289	10.419	7.990	6.200	6.035	8.272	12.959	13.353
80	9.588	10.579	10.153	10.464	9.668	7.418	5.756	5.596	7.688	12.027
81	9.089	8.771	9.692	9.317	9.608	8.918	6.824	5.333	5.188	7.137
82	7.337	8.248	8.039	8.804	8.489	8.805	8.176	6.191	4.887	4.809
83	6.508	6.608	7.402	7.261	8.010	7.739	8.023	7.466	5.594	4.467
84	5.167	5.740	5.860	6.563	6.484	7.182	6.938	7.150	6.686	5.014
85	4.466	4.520	5.024	5.131	5.766	5.712	6.370	6.107	6.322	5.895
86	3.641	3.842	3.890	4.334	4.458	5.054	5.046	5.563	5.379	5.468
87	2.891	3.086	3.216	3.326	3.707	3.762	4.312	4.346	4.777	4.619
88	2.233	2.414	2.608	2.688	2.791	3.111	3.170	3.608	3.674	4.097
89	1.843	1.864	1.983	2.186	2.233	2.294	2.577	2.590	3.010	3.105
90	1.331	1.500	1.515	1.596	1.801	1.755	1.863	2.076	2.119	2.453
91	963	1.071	1.193	1.182	1.253	1.441	1.384	1.467	1.657	1.676
92	679	732	817	927	929	999	1.109	1.073	1.130	1.300
93	489	505	555	615	707	725	765	835	794	866
94	341	361	362	418	437	527	531	571	583	601
95	256	221	269	256	299	321	364	374	402	401
96	143	193	149	193	177	219	235	264	275	279
97	104	95	127	107	131	112	142	162	181	187
98	57	76	54	88	70	78	67	97	108	136
99	45	41	46	39	56	41	44	37	67	72
100 e più	43	55	51	60	60	63	55	60	55	77
0-14	217.997	213.825	209.844	206.629	204.881	204.367	204.677	205.252	206.587	207.995
15-64	1.195.980	1.192.253	1.187.384	1.181.287	1.173.449	1.167.124	1.162.199	1.157.257	1.153.003	1.149.364
65+	286.009	291.417	296.548	300.581	305.871	310.187	313.174	315.739	318.749	322.543
Totale	1.699.986	1.697.495	1.693.776	1.688.497	1.684.201	1.681.678	1.680.050	1.678.248	1.678.339	1.679.902

Tavola 1 segue - Popolazione residente per sesso ed età al 1° gennaio 1992-2001 - Toscana - Femmine

Età	1992	1993	1994	1995	1996	1997	1998	1999	2000	2001
0	11.836	12.768	12.475	12.189	12.188	12.596	12.887	12.887	13.025	13.593
1	12.274	11.983	12.819	12.470	12.294	12.290	12.675	12.881	12.947	13.088
2	12.281	12.477	12.072	12.880	12.512	12.346	12.409	12.753	12.895	13.014
3	12.611	12.396	12.555	12.178	12.955	12.552	12.417	12.497	12.840	12.933
4	12.104	12.713	12.446	12.618	12.314	13.042	12.616	12.500	12.587	12.930
5	12.246	12.175	12.775	12.524	12.751	12.533	13.136	12.680	12.575	12.681
6	13.106	12.342	12.218	12.846	12.623	12.957	12.736	13.243	12.760	12.671
7	12.905	13.178	12.435	12.268	12.930	12.768	13.128	12.958	13.381	12.839
8	13.503	12.956	13.222	12.497	12.335	13.025	12.897	13.321	13.126	13.503
9	13.849	13.573	13.013	13.304	12.581	12.439	13.164	13.041	13.515	13.331
10	14.539	13.932	13.646	13.073	13.391	12.706	12.541	13.289	13.190	13.722
11	14.698	14.588	14.003	13.713	13.164	13.497	12.854	12.672	13.474	13.391
12	15.828	14.765	14.652	14.053	13.789	13.267	13.637	13.002	12.782	13.629
13	17.189	15.891	14.826	14.696	14.141	13.931	13.395	13.756	13.143	12.892
14	18.122	17.234	15.979	14.912	14.778	14.249	14.072	13.533	13.864	13.304
15	19.569	18.192	17.279	16.029	15.011	14.871	14.397	14.201	13.650	14.002
16	21.172	19.623	18.259	17.328	16.143	15.131	14.979	14.520	14.322	13.772
17	22.356	21.238	19.691	18.326	17.379	16.267	15.283	15.092	14.641	14.463
18	23.240	22.440	21.332	19.749	18.427	17.492	16.433	15.433	15.234	14.822
19	23.673	23.332	22.553	21.426	19.876	18.589	17.632	16.638	15.670	15.445
20	24.448	23.811	23.473	22.681	21.576	20.067	18.822	17.826	16.900	15.914
21	23.647	24.543	23.934	23.603	22.881	21.840	20.323	19.054	18.118	17.172
22	24.701	23.808	24.705	24.105	23.777	23.111	22.142	20.557	19.363	18.397
23	24.822	24.856	23.921	24.836	24.300	24.032	23.401	22.482	20.865	19.670
24	25.435	24.996	24.994	24.081	25.021	24.570	24.253	23.689	22.799	21.236
25	26.901	25.573	25.132	25.138	24.302	25.272	24.869	24.519	24.036	23.189
26	26.987	27.030	25.696	25.261	25.312	24.555	25.502	25.163	24.899	24.379
27	27.958	27.125	27.130	25.779	25.380	25.620	24.841	25.748	25.523	25.197
28	26.013	28.081	27.248	27.206	25.929	25.562	25.922	25.060	26.023	25.827
29	25.267	26.116	28.163	27.343	27.284	26.091	25.776	26.149	25.357	26.361
30	25.459	25.297	26.194	28.209	27.446	27.370	26.277	26.002	26.457	25.624
31	24.437	25.500	25.413	26.245	28.239	27.564	27.486	26.479	26.265	26.734
32	24.011	24.529	25.562	25.504	26.321	28.330	27.700	27.611	26.732	26.459
33	23.770	24.061	24.581	25.596	25.586	26.459	28.395	27.839	27.755	26.951
34	23.470	23.794	24.138	24.632	25.670	25.677	26.532	28.460	27.950	27.857
35	23.605	23.501	23.828	24.180	24.685	25.710	25.795	26.605	28.554	28.113
36	23.226	23.615	23.510	23.834	24.248	24.762	25.785	25.887	26.727	28.631
37	23.568	23.247	23.638	23.532	23.889	24.303	24.882	25.852	25.995	26.810
38	22.325	23.578	23.273	23.663	23.527	23.900	24.352	25.009	25.920	26.139
39	22.683	22.342	23.598	23.267	23.650	23.532	23.909	24.416	25.103	26.016
40	22.710	22.703	22.368	23.562	23.293	23.676	23.575	23.969	24.495	25.222
41	23.679	22.721	22.702	22.368	23.600	23.314	23.684	23.604	24.006	24.537
42	25.191	23.680	22.727	22.691	22.376	23.598	23.341	23.684	23.611	24.027
43	27.257	25.194	23.684	22.732	22.678	22.375	23.591	23.343	23.706	23.650
44	27.596	27.245	25.195	23.682	22.716	22.692	22.383	23.573	23.387	23.704
45	28.282	27.555	27.238	25.175	23.687	22.754	22.691	22.390	23.566	23.401
46	22.336	28.204	27.523	27.184	25.166	23.696	22.751	22.689	22.392	23.561
47	22.353	22.324	28.193	27.481	27.120	25.144	23.704	22.751	22.708	22.398
48	22.857	22.322	22.294	28.137	27.437	27.062	25.126	23.720	22.757	22.701
49	22.448	22.842	22.290	22.248	28.070	27.373	26.990	25.101	23.757	22.770
50	23.486	22.406	22.843	22.261	22.188	28.005	27.289	26.946	25.074	23.758
51	26.668	23.458	22.368	22.790	22.224	22.142	27.909	27.241	26.912	25.049
52	26.013	26.630	23.433	22.335	22.768	22.184	22.095	27.817	27.190	26.866

Tavola 1 segue - Popolazione residente per sesso ed età al 1° gennaio 1992-2001 - Toscana - Femmine

Età	1992	1993	1994	1995	1996	1997	1998	1999	2000	2001
53	26.448	25.982	26.599	23.407	22.306	22.729	22.148	22.040	27.747	27.124
54	24.422	26.385	25.964	26.558	23.373	22.251	22.701	22.122	22.005	27.674
55	23.245	24.352	26.314	25.900	26.479	23.331	22.194	22.673	22.089	21.972
56	24.074	23.186	24.304	26.243	25.823	26.436	23.293	22.139	22.625	22.028
57	23.025	24.015	23.086	24.242	26.167	25.747	26.371	23.271	22.058	22.583
58	23.010	22.965	23.954	23.018	24.153	26.043	25.698	26.354	23.199	21.994
59	22.987	22.919	22.899	23.859	22.961	24.055	25.902	25.643	26.315	23.157
60	24.167	22.867	22.828	22.805	23.754	22.840	23.953	25.797	25.592	26.237
61	25.270	24.064	22.765	22.713	22.699	23.669	22.732	23.871	25.671	25.524
62	23.578	25.124	23.971	22.666	22.583	22.600	23.559	22.628	23.759	25.535
63	24.069	23.442	25.039	23.839	22.515	22.466	22.486	23.468	22.542	23.646
64	24.403	23.927	23.325	24.901	23.690	22.389	22.366	22.339	23.365	22.407
65	24.151	24.201	23.747	23.198	24.757	23.543	22.235	22.224	22.203	23.204
66	24.515	23.902	23.994	23.564	23.020	24.543	23.373	22.061	22.108	22.106
67	24.462	24.292	23.674	23.782	23.342	22.832	24.363	23.214	21.864	21.947
68	24.396	24.187	24.057	23.421	23.524	23.136	22.653	24.200	23.011	21.678
69	24.719	24.155	23.891	23.810	23.176	23.294	22.903	22.401	23.998	22.792
70	25.253	24.362	23.885	23.569	23.563	22.883	23.006	22.633	22.164	23.776
71	24.776	24.904	24.013	23.551	23.227	23.253	22.590	22.686	22.346	21.951
72	15.388	24.378	24.529	23.628	23.202	22.891	22.952	22.275	22.363	22.048
73	11.280	15.099	23.960	24.105	23.187	22.800	22.542	22.569	21.922	22.020
74	10.979	11.039	14.790	23.472	23.609	22.759	22.412	22.138	22.197	21.535
75	13.991	10.722	10.787	14.426	22.961	23.105	22.268	21.993	21.625	21.780
76	17.893	13.627	10.439	10.501	14.082	22.455	22.565	21.738	21.507	21.138
77	18.741	17.374	13.204	10.122	10.182	13.684	21.835	21.935	21.170	20.998
78	17.465	18.130	16.842	12.743	9.787	9.856	13.229	21.160	21.334	20.592
79	17.386	16.775	17.398	16.171	12.308	9.412	9.481	12.772	20.421	20.677
80	15.231	16.665	16.013	16.641	15.532	11.844	9.042	9.099	12.262	19.662
81	15.008	14.481	15.844	15.248	15.848	14.827	11.291	8.636	8.649	11.728
82	13.086	14.136	13.639	14.965	14.467	15.042	14.035	10.727	8.152	8.220
83	12.353	12.178	13.225	12.750	14.069	13.623	14.144	13.239	10.050	7.658
84	9.920	11.389	11.218	12.240	11.821	13.135	12.745	13.157	12.328	9.419
85	9.229	9.029	10.384	10.294	11.233	10.870	12.146	11.777	12.186	11.371
86	7.493	8.287	8.185	9.370	9.330	10.328	9.882	11.068	10.751	11.157
87	6.654	6.643	7.422	7.219	8.421	8.357	9.293	8.890	9.954	9.695
88	5.162	5.781	5.817	6.516	6.362	7.458	7.406	8.243	7.936	8.879
89	4.548	4.406	4.989	5.008	5.657	5.542	6.486	6.463	7.220	7.008
90	3.424	3.863	3.697	4.208	4.273	4.779	4.691	5.499	5.516	6.256
91	2.732	2.826	3.217	3.046	3.499	3.560	3.955	3.955	4.601	4.656
92	2.122	2.209	2.291	2.594	2.483	2.857	2.874	3.272	3.256	3.802
93	1.519	1.664	1.779	1.805	2.072	2.012	2.247	2.283	2.647	2.583
94	1.157	1.143	1.276	1.367	1.449	1.624	1.588	1.729	1.795	2.098
95	861	855	866	954	1.051	1.108	1.201	1.208	1.323	1.412
96	532	651	630	637	706	804	843	896	897	1.030
97	393	375	458	457	442	506	574	596	658	674
98	244	267	264	308	309	302	344	410	440	494
99	161	159	188	172	209	222	223	222	303	291
100 e più	220	225	250	276	278	296	334	337	322	394
0-14	207.091	202.971	199.136	196.221	194.746	194.198	194.564	195.013	196.104	197.521
15-64	1.212.317	1.206.740	1.201.151	1.194.350	1.185.685	1.179.248	1.174.220	1.169.464	1.165.386	1.160.705
65+	407.444	414.379	420.862	426.138	433.438	439.542	443.751	447.705	451.479	456.729
Totale	1.826.852	1.824.090	1.821.149	1.816.709	1.813.869	1.812.988	1.812.535	1.812.182	1.812.969	1.814.955

Tavola 1 segue - Popolazione residente per sesso ed età al 1° gennaio 1992-2001 - Umbria - Maschi e Femmine

Età	1992	1993	1994	1995	1996	1997	1998	1999	2000	2001
0	6.069	6.612	6.342	6.241	6.226	6.306	6.378	6.395	6.558	6.657
1	6.094	6.128	6.658	6.391	6.251	6.257	6.326	6.361	6.421	6.597
2	6.391	6.139	6.184	6.710	6.428	6.292	6.291	6.350	6.378	6.463
3	6.504	6.450	6.216	6.244	6.739	6.479	6.330	6.316	6.385	6.403
4	6.230	6.534	6.503	6.276	6.307	6.785	6.524	6.354	6.384	6.433
5	6.448	6.297	6.608	6.554	6.349	6.409	6.821	6.572	6.394	6.458
6	6.791	6.521	6.352	6.684	6.607	6.474	6.485	6.876	6.606	6.437
7	6.805	6.828	6.587	6.399	6.740	6.690	6.590	6.591	6.937	6.692
8	7.494	6.856	6.883	6.621	6.432	6.825	6.768	6.715	6.708	7.011
9	7.295	7.557	6.904	6.941	6.677	6.506	6.917	6.850	6.850	6.845
10	7.703	7.343	7.600	6.946	6.989	6.746	6.559	7.003	6.942	6.977
11	7.743	7.733	7.405	7.661	6.982	7.090	6.819	6.622	7.095	7.050
12	8.076	7.785	7.784	7.462	7.699	7.041	7.165	6.909	6.688	7.189
13	8.740	8.100	7.833	7.835	7.509	7.764	7.094	7.244	7.024	6.755
14	9.109	8.765	8.150	7.890	7.876	7.593	7.820	7.162	7.331	7.108
15	9.644	9.121	8.778	8.206	7.938	7.956	7.680	7.878	7.234	7.418
16	10.124	9.658	9.154	8.804	8.245	8.020	8.046	7.751	7.966	7.293
17	10.633	10.147	9.707	9.200	8.834	8.329	8.107	8.115	7.833	8.048
18	10.665	10.658	10.181	9.750	9.231	8.897	8.417	8.190	8.209	7.945
19	10.823	10.683	10.692	10.249	9.803	9.315	8.975	8.535	8.289	8.348
20	11.107	10.845	10.768	10.761	10.317	9.888	9.401	9.069	8.672	8.436
21	10.738	11.083	10.918	10.843	10.803	10.437	10.001	9.509	9.189	8.841
22	11.348	10.755	11.153	10.974	10.895	10.922	10.540	10.116	9.630	9.366
23	11.368	11.371	10.828	11.232	11.050	10.987	10.999	10.647	10.260	9.795
24	11.156	11.376	11.480	10.931	11.296	11.177	11.115	11.125	10.798	10.444
25	11.799	11.174	11.474	11.560	11.038	11.401	11.296	11.268	11.284	11.032
26	12.393	11.806	11.331	11.591	11.653	11.203	11.528	11.399	11.435	11.440
27	12.503	12.387	11.908	11.440	11.674	11.796	11.303	11.696	11.512	11.588
28	11.610	12.515	12.504	12.006	11.549	11.757	11.923	11.404	11.838	11.667
29	11.525	11.616	12.635	12.596	12.081	11.633	11.823	12.018	11.544	11.979
30	11.628	11.527	11.706	12.716	12.651	12.177	11.750	11.924	12.153	11.721
31	11.499	11.620	11.577	11.814	12.772	12.739	12.214	11.835	12.006	12.295
32	11.108	11.513	11.696	11.633	11.853	12.851	12.794	12.272	11.914	12.135
33	10.618	11.132	11.589	11.751	11.707	11.944	12.891	12.837	12.346	12.000
34	10.423	10.617	11.179	11.660	11.787	11.766	12.020	12.909	12.888	12.452
35	10.898	10.426	10.698	11.234	11.705	11.827	11.801	12.050	12.986	12.975
36	10.662	10.915	10.465	10.724	11.253	11.757	11.885	11.863	12.143	13.075
37	10.663	10.673	10.980	10.515	10.748	11.305	11.777	11.918	11.926	12.212
38	10.462	10.663	10.722	10.980	10.543	10.799	11.359	11.803	11.969	11.969
39	10.054	10.458	10.703	10.766	10.979	10.575	10.817	11.408	11.867	12.031
40	10.684	10.049	10.509	10.725	10.776	11.026	10.587	10.873	11.453	11.954
41	11.014	10.689	10.073	10.525	10.745	10.808	11.045	10.591	10.906	11.523
42	11.457	11.020	10.733	10.111	10.537	10.756	10.840	11.076	10.616	10.925
43	12.340	11.466	11.044	10.779	10.119	10.555	10.754	10.854	11.101	10.657
44	11.524	12.340	11.476	11.054	10.797	10.145	10.546	10.773	10.871	11.122
45	11.223	11.497	12.332	11.483	11.066	10.836	10.159	10.560	10.776	10.882
46	9.233	11.218	11.508	12.333	11.477	11.078	10.863	10.179	10.556	10.787
47	9.819	9.236	11.220	11.519	12.314	11.503	11.093	10.873	10.188	10.590
48	10.459	9.794	9.256	11.223	11.511	12.312	11.484	11.126	10.903	10.195
49	9.824	10.445	9.788	9.266	11.240	11.512	12.309	11.484	11.146	10.923
50	10.059	9.798	10.446	9.778	9.261	11.228	11.495	12.296	11.486	11.166
51	11.422	10.067	9.796	10.428	9.769	9.253	11.226	11.453	12.287	11.495
52	11.235	11.387	10.066	9.803	10.417	9.742	9.244	11.210	11.449	12.262

Tavola 1 segue - Popolazione residente per sesso ed età al 1° gennaio 1992-2001 - Umbria - Maschi e Femmine

Età	1992	1993	1994	1995	1996	1997	1998	1999	2000	2001
53	11.780	11.189	11.372	10.087	9.805	10.412	9.733	9.243	11.188	11.434
54	10.737	11.733	11.195	11.368	10.069	9.807	10.401	9.731	9.238	11.182
55	10.170	10.692	11.728	11.176	11.360	10.067	9.820	10.414	9.700	9.237
56	10.662	10.131	10.675	11.726	11.159	11.334	10.085	9.814	10.410	9.690
57	10.630	10.624	10.125	10.665	11.688	11.144	11.325	10.086	9.790	10.418
58	10.794	10.584	10.602	10.085	10.626	11.681	11.108	11.300	10.067	9.792
59	10.212	10.744	10.588	10.571	10.063	10.602	11.623	11.068	11.279	10.050
60	11.095	10.136	10.710	10.559	10.527	10.026	10.551	11.570	11.031	11.251
61	11.690	11.016	10.126	10.657	10.519	10.492	10.005	10.527	11.509	11.028
62	10.432	11.593	10.971	10.077	10.570	10.479	10.456	9.934	10.463	11.450
63	10.744	10.350	11.523	10.886	9.998	10.483	10.421	10.418	9.867	10.424
64	11.153	10.610	10.273	11.418	10.810	9.923	10.398	10.337	10.375	9.811
65	11.222	11.024	10.529	10.175	11.327	10.738	9.859	10.312	10.269	10.304
66	11.175	11.043	10.907	10.406	10.083	11.243	10.648	9.769	10.205	10.165
67	10.715	11.010	10.900	10.733	10.269	9.994	11.154	10.524	9.671	10.107
68	10.972	10.544	10.848	10.751	10.578	10.116	9.878	11.002	10.409	9.591
69	10.468	10.799	10.396	10.645	10.566	10.446	9.950	9.763	10.832	10.299
70	10.640	10.261	10.598	10.248	10.473	10.385	10.279	9.804	9.634	10.676
71	10.093	10.432	10.083	10.383	10.057	10.271	10.175	10.046	9.624	9.502
72	6.673	9.834	10.194	9.863	10.142	9.849	10.036	9.953	9.815	9.433
73	4.796	6.528	9.605	9.957	9.611	9.875	9.645	9.779	9.713	9.585
74	4.768	4.661	6.334	9.363	9.711	9.339	9.605	9.392	9.528	9.447
75	5.947	4.585	4.512	6.149	9.105	9.445	9.079	9.321	9.112	9.259
76	7.177	5.728	4.439	4.352	5.921	8.822	9.137	8.772	9.025	8.842
77	7.162	6.869	5.482	4.279	4.179	5.668	8.492	8.780	8.464	8.727
78	6.459	6.813	6.530	5.246	4.117	3.989	5.470	8.152	8.438	8.166
79	6.251	6.134	6.462	6.195	4.970	3.896	3.824	5.201	7.793	8.087
80	5.395	5.905	5.814	6.119	5.884	4.694	3.717	3.638	4.962	7.448
81	5.322	5.060	5.514	5.464	5.761	5.532	4.390	3.486	3.452	4.679
82	4.210	4.916	4.742	5.162	5.119	5.370	5.200	4.067	3.251	3.230
83	3.570	3.840	4.526	4.373	4.762	4.765	4.987	4.792	3.715	3.019
84	3.074	3.257	3.507	4.157	3.998	4.407	4.401	4.586	4.409	3.455
85	2.653	2.760	2.912	3.156	3.776	3.612	4.002	3.982	4.199	4.017
86	2.100	2.354	2.419	2.601	2.837	3.397	3.253	3.593	3.600	3.787
87	1.679	1.813	2.064	2.123	2.275	2.525	3.021	2.837	3.173	3.235
88	1.314	1.424	1.516	1.775	1.837	1.990	2.191	2.596	2.486	2.794
89	1.139	1.100	1.169	1.262	1.549	1.554	1.690	1.871	2.231	2.153
90	831	926	903	969	1.046	1.294	1.302	1.409	1.549	1.909
91	665	687	742	718	764	845	1.064	1.072	1.195	1.272
92	500	511	549	589	578	619	698	870	848	1.009
93	367	401	407	434	458	472	476	558	696	664
94	303	283	286	299	337	364	346	364	419	537
95	179	220	202	209	222	245	301	266	294	313
96	108	125	155	145	149	147	189	220	201	228
97	96	78	83	107	106	97	100	131	163	154
98	52	66	52	57	64	73	59	67	93	122
99	44	40	41	37	34	39	46	43	49	79
100 e più	47	54	55	64	55	64	59	67	71	65
0-14	107.492	105.648	104.009	102.855	101.811	101.257	100.887	100.320	100.701	101.075
15-64	545.843	543.147	542.961	542.238	539.628	538.662	538.033	537.329	536.546	536.753
65+	158.166	162.085	165.477	168.565	172.720	176.181	178.723	181.085	183.588	186.359
Totale	811.501	810.880	812.447	813.658	814.159	816.100	817.643	818.734	820.835	824.187

Tavola 1 segue - Popolazione residente per sesso ed età al 1° gennaio 1992-2001 - Umbria - Maschi

Età	1992	1993	1994	1995	1996	1997	1998	1999	2000	2001
0	3.151	3.413	3.258	3.214	3.190	3.246	3.299	3.354	3.463	3.349
1	3.101	3.205	3.432	3.281	3.223	3.208	3.257	3.293	3.378	3.488
2	3.278	3.124	3.233	3.454	3.304	3.235	3.225	3.276	3.308	3.399
3	3.347	3.334	3.165	3.268	3.465	3.324	3.260	3.229	3.301	3.314
4	3.144	3.363	3.365	3.191	3.291	3.483	3.347	3.271	3.259	3.334
5	3.282	3.191	3.405	3.393	3.223	3.354	3.507	3.370	3.292	3.306
6	3.471	3.347	3.219	3.438	3.417	3.286	3.377	3.531	3.386	3.316
7	3.484	3.480	3.376	3.237	3.469	3.475	3.351	3.435	3.567	3.429
8	3.835	3.491	3.506	3.392	3.251	3.511	3.512	3.416	3.499	3.610
9	3.769	3.865	3.518	3.539	3.415	3.293	3.553	3.567	3.485	3.585
10	3.971	3.802	3.895	3.545	3.559	3.438	3.321	3.594	3.620	3.534
11	4.001	3.991	3.833	3.923	3.568	3.618	3.476	3.365	3.653	3.687
12	4.162	4.024	4.019	3.868	3.947	3.602	3.661	3.522	3.401	3.702
13	4.456	4.172	4.047	4.047	3.884	3.989	3.629	3.706	3.586	3.435
14	4.621	4.474	4.196	4.075	4.070	3.930	4.026	3.667	3.754	3.628
15	5.027	4.630	4.475	4.224	4.098	4.111	3.979	4.064	3.705	3.810
16	5.107	5.029	4.634	4.487	4.248	4.141	4.159	4.022	4.108	3.731
17	5.413	5.119	5.041	4.658	4.505	4.300	4.183	4.196	4.065	4.157
18	5.459	5.412	5.125	5.053	4.675	4.537	4.336	4.217	4.251	4.116
19	5.469	5.452	5.428	5.143	5.072	4.712	4.587	4.392	4.261	4.316
20	5.642	5.464	5.481	5.447	5.168	5.091	4.760	4.626	4.453	4.328
21	5.503	5.607	5.492	5.505	5.454	5.210	5.132	4.804	4.675	4.540
22	5.744	5.498	5.627	5.500	5.501	5.496	5.245	5.163	4.854	4.744
23	5.707	5.754	5.524	5.653	5.523	5.533	5.533	5.280	5.205	4.955
24	5.587	5.707	5.803	5.557	5.671	5.570	5.587	5.583	5.352	5.303
25	6.005	5.611	5.751	5.844	5.605	5.721	5.634	5.665	5.659	5.480
26	6.268	6.014	5.697	5.814	5.886	5.690	5.767	5.687	5.743	5.738
27	6.312	6.272	6.065	5.738	5.862	5.955	5.743	5.852	5.751	5.811
28	5.712	6.312	6.336	6.108	5.799	5.897	6.013	5.789	5.910	5.826
29	5.810	5.709	6.360	6.383	6.148	5.839	5.934	6.063	5.849	5.981
30	5.902	5.803	5.748	6.401	6.412	6.168	5.885	5.983	6.140	5.947
31	5.742	5.893	5.828	5.797	6.427	6.440	6.180	5.911	6.013	6.201
32	5.549	5.770	5.938	5.860	5.801	6.460	6.462	6.199	5.946	6.065
33	5.376	5.571	5.801	5.950	5.895	5.841	6.485	6.485	6.223	5.997
34	5.195	5.371	5.593	5.825	5.970	5.916	5.876	6.498	6.510	6.277
35	5.520	5.195	5.402	5.611	5.841	5.979	5.920	5.898	6.539	6.561
36	5.383	5.528	5.208	5.405	5.624	5.860	6.003	5.951	5.947	6.602
37	5.292	5.389	5.560	5.234	5.409	5.643	5.858	6.006	5.985	5.990
38	5.233	5.286	5.417	5.551	5.252	5.424	5.674	5.859	6.026	6.012
39	4.998	5.222	5.312	5.434	5.559	5.270	5.428	5.700	5.884	6.062
40	5.297	4.998	5.247	5.314	5.428	5.581	5.261	5.462	5.731	5.921
41	5.476	5.303	5.010	5.250	5.317	5.430	5.577	5.255	5.485	5.768
42	5.724	5.484	5.318	5.030	5.252	5.312	5.445	5.596	5.261	5.496
43	6.160	5.725	5.491	5.346	5.034	5.260	5.306	5.446	5.602	5.288
44	5.766	6.157	5.737	5.495	5.346	5.047	5.249	5.317	5.449	5.610
45	5.497	5.744	6.156	5.742	5.495	5.369	5.043	5.259	5.319	5.444
46	4.560	5.491	5.751	6.145	5.740	5.489	5.369	5.045	5.252	5.325
47	4.765	4.551	5.497	5.746	6.129	5.745	5.494	5.369	5.040	5.265
48	5.202	4.751	4.561	5.492	5.742	6.125	5.728	5.499	5.376	5.040
49	4.859	5.198	4.741	4.559	5.507	5.741	6.122	5.726	5.500	5.384
50	4.989	4.839	5.193	4.731	4.556	5.497	5.726	6.112	5.716	5.509
51	5.644	4.992	4.829	5.185	4.732	4.549	5.495	5.692	6.100	5.712
52	5.503	5.625	4.978	4.824	5.180	4.706	4.539	5.483	5.693	6.088

Tavola 1 segue - Popolazione residente per sesso ed età al 1° gennaio 1992-2001 - Umbria - Maschi

Età	1992	1993	1994	1995	1996	1997	1998	1999	2000	2001
53	5.856	5.476	5.598	4.988	4.822	5.167	4.700	4.528	5.458	5.675
54	5.166	5.827	5.472	5.591	4.975	4.819	5.152	4.693	4.519	5.458
55	4.863	5.134	5.817	5.447	5.586	4.970	4.812	5.143	4.654	4.512
56	5.177	4.832	5.120	5.811	5.429	5.561	4.976	4.807	5.130	4.644
57	5.119	5.150	4.823	5.100	5.784	5.412	5.546	4.966	4.782	5.125
58	5.299	5.090	5.122	4.790	5.068	5.776	5.377	5.517	4.953	4.781
59	4.954	5.261	5.079	5.098	4.766	5.047	5.735	5.343	5.486	4.932
60	5.249	4.904	5.228	5.054	5.061	4.740	5.012	5.705	5.310	5.463
61	5.609	5.185	4.886	5.183	5.020	5.030	4.720	4.995	5.663	5.306
62	4.858	5.546	5.144	4.850	5.122	4.985	4.988	4.677	4.957	5.614
63	5.087	4.802	5.483	5.091	4.780	5.056	4.942	4.952	4.623	4.923
64	5.266	5.000	4.737	5.396	5.039	4.717	4.988	4.879	4.913	4.587
65	5.348	5.184	4.944	4.671	5.331	4.985	4.668	4.918	4.822	4.860
66	5.291	5.238	5.111	4.860	4.610	5.271	4.924	4.608	4.840	4.748
67	4.975	5.162	5.137	5.000	4.773	4.552	5.195	4.834	4.549	4.769
68	4.991	4.867	5.048	5.033	4.885	4.672	4.471	5.087	4.766	4.501
69	4.626	4.886	4.779	4.911	4.915	4.805	4.577	4.386	4.981	4.689
70	4.904	4.488	4.748	4.691	4.800	4.801	4.696	4.494	4.307	4.890
71	4.502	4.756	4.368	4.604	4.567	4.678	4.659	4.541	4.379	4.206
72	2.945	4.339	4.599	4.226	4.453	4.450	4.507	4.520	4.390	4.260
73	2.195	2.851	4.205	4.445	4.081	4.289	4.337	4.331	4.357	4.238
74	2.033	2.117	2.738	4.060	4.273	3.917	4.113	4.184	4.164	4.194
75	2.605	1.936	2.016	2.628	3.916	4.090	3.755	3.952	4.005	3.995
76	3.118	2.478	1.853	1.923	2.483	3.746	3.899	3.573	3.773	3.833
77	3.062	2.933	2.318	1.744	1.822	2.342	3.561	3.691	3.397	3.589
78	2.685	2.850	2.753	2.193	1.654	1.707	2.240	3.332	3.493	3.244
79	2.598	2.510	2.653	2.565	2.054	1.535	1.608	2.103	3.121	3.297
80	2.178	2.411	2.336	2.449	2.384	1.896	1.426	1.502	1.967	2.938
81	2.156	2.004	2.199	2.143	2.266	2.193	1.729	1.308	1.393	1.807
82	1.561	1.937	1.841	1.996	1.960	2.064	2.031	1.575	1.188	1.281
83	1.307	1.386	1.743	1.653	1.815	1.789	1.872	1.832	1.400	1.080
84	1.093	1.160	1.229	1.554	1.472	1.639	1.624	1.685	1.635	1.277
85	907	954	984	1.066	1.378	1.305	1.428	1.422	1.526	1.431
86	718	776	815	849	926	1.195	1.152	1.269	1.261	1.342
87	562	612	653	689	720	799	1.030	975	1.092	1.096
88	431	470	511	541	556	598	661	855	828	945
89	380	348	355	408	458	468	492	551	712	699
90	225	308	264	294	321	363	390	392	439	593
91	208	179	239	194	219	242	296	308	334	347
92	142	158	136	186	156	179	187	225	244	272
93	84	103	125	103	138	126	131	149	176	189
94	80	63	76	85	78	105	80	95	104	120
95	41	53	47	56	63	54	80	58	76	74
96	23	28	38	32	45	43	41	54	38	54
97	24	14	18	22	22	24	30	25	41	26
98	14	14	8	10	14	16	13	18	19	31
99	12	8	8	5	6	8	10	12	15	19
100 e più	19	20	16	17	15	13	9	11	11	15
0-14	55.073	54.276	53.467	52.865	52.276	51.992	51.801	51.596	51.952	52.116
15-64	270.900	269.683	269.664	269.440	268.315	267.935	267.665	267.359	267.026	267.420
65+	68.043	69.601	70.911	71.906	73.629	74.959	75.922	76.875	77.843	78.949
Totale	394.016	393.560	394.042	394.211	394.220	394.886	395.388	395.830	396.821	398.485

Tavola 1 segue - Popolazione residente per sesso ed età al 1° gennaio 1992-2001 - Umbria - Femmine

Età	1992	1993	1994	1995	1996	1997	1998	1999	2000	2001
0	2.918	3.199	3.084	3.027	3.036	3.060	3.079	3.041	3.095	3.308
1	2.993	2.923	3.226	3.110	3.028	3.049	3.069	3.068	3.043	3.109
2	3.113	3.015	2.951	3.256	3.124	3.057	3.066	3.074	3.070	3.064
3	3.157	3.116	3.051	2.976	3.274	3.155	3.070	3.087	3.084	3.089
4	3.086	3.171	3.138	3.085	3.016	3.302	3.177	3.083	3.125	3.099
5	3.166	3.106	3.203	3.161	3.126	3.055	3.314	3.202	3.102	3.152
6	3.320	3.174	3.133	3.246	3.190	3.188	3.108	3.345	3.220	3.121
7	3.321	3.348	3.211	3.162	3.271	3.215	3.239	3.156	3.370	3.263
8	3.659	3.365	3.377	3.229	3.181	3.314	3.256	3.299	3.209	3.401
9	3.526	3.692	3.386	3.402	3.262	3.213	3.364	3.283	3.365	3.260
10	3.732	3.541	3.705	3.401	3.430	3.308	3.238	3.409	3.322	3.443
11	3.742	3.742	3.572	3.738	3.414	3.472	3.343	3.257	3.442	3.363
12	3.914	3.761	3.765	3.594	3.752	3.439	3.504	3.387	3.287	3.487
13	4.284	3.928	3.786	3.788	3.625	3.775	3.465	3.538	3.438	3.320
14	4.488	4.291	3.954	3.815	3.806	3.663	3.794	3.495	3.577	3.480
15	4.617	4.491	4.303	3.982	3.840	3.845	3.701	3.814	3.529	3.608
16	5.017	4.629	4.520	4.317	3.997	3.879	3.887	3.729	3.858	3.562
17	5.220	5.028	4.666	4.542	4.329	4.029	3.924	3.919	3.768	3.891
18	5.206	5.246	5.056	4.697	4.556	4.360	4.081	3.973	3.958	3.829
19	5.354	5.231	5.264	5.106	4.731	4.603	4.388	4.143	4.028	4.032
20	5.465	5.381	5.287	5.314	5.149	4.797	4.641	4.443	4.219	4.108
21	5.235	5.476	5.426	5.338	5.349	5.227	4.869	4.705	4.514	4.301
22	5.604	5.257	5.526	5.474	5.394	5.426	5.295	4.953	4.776	4.622
23	5.661	5.617	5.304	5.579	5.527	5.454	5.466	5.367	5.055	4.840
24	5.569	5.669	5.677	5.374	5.625	5.607	5.528	5.542	5.446	5.141
25	5.794	5.563	5.723	5.716	5.433	5.680	5.662	5.603	5.625	5.552
26	6.125	5.792	5.634	5.777	5.767	5.513	5.761	5.712	5.692	5.702
27	6.191	6.115	5.843	5.702	5.812	5.841	5.560	5.844	5.761	5.777
28	5.898	6.203	6.168	5.898	5.750	5.860	5.910	5.615	5.928	5.841
29	5.715	5.907	6.275	6.213	5.933	5.794	5.889	5.955	5.695	5.998
30	5.726	5.724	5.958	6.315	6.239	6.009	5.865	5.941	6.013	5.774
31	5.757	5.727	5.749	6.017	6.345	6.299	6.034	5.924	5.993	6.094
32	5.559	5.743	5.758	5.773	6.052	6.391	6.332	6.073	5.968	6.070
33	5.242	5.561	5.788	5.801	5.812	6.103	6.406	6.352	6.123	6.003
34	5.228	5.246	5.586	5.835	5.817	5.850	6.144	6.411	6.378	6.175
35	5.378	5.231	5.296	5.623	5.864	5.848	5.881	6.152	6.447	6.414
36	5.279	5.387	5.257	5.319	5.629	5.897	5.882	5.912	6.196	6.473
37	5.371	5.284	5.420	5.281	5.339	5.662	5.919	5.912	5.941	6.222
38	5.229	5.377	5.305	5.429	5.291	5.375	5.685	5.944	5.943	5.957
39	5.056	5.236	5.391	5.332	5.420	5.305	5.389	5.708	5.983	5.969
40	5.387	5.051	5.262	5.411	5.348	5.445	5.326	5.411	5.722	6.033
41	5.538	5.386	5.063	5.275	5.428	5.378	5.468	5.336	5.421	5.755
42	5.733	5.536	5.415	5.081	5.285	5.444	5.395	5.480	5.355	5.429
43	6.180	5.741	5.553	5.433	5.085	5.295	5.448	5.408	5.499	5.369
44	5.758	6.183	5.739	5.559	5.451	5.098	5.297	5.456	5.422	5.512
45	5.726	5.753	6.176	5.741	5.571	5.467	5.116	5.301	5.457	5.438
46	4.673	5.727	5.757	6.188	5.737	5.589	5.494	5.134	5.304	5.462
47	5.054	4.685	5.723	5.773	6.185	5.758	5.599	5.504	5.148	5.325
48	5.257	5.043	4.695	5.731	5.769	6.187	5.756	5.627	5.527	5.155
49	4.965	5.247	5.047	4.707	5.733	5.771	6.187	5.758	5.646	5.539
50	5.070	4.959	5.253	5.047	4.705	5.731	5.769	6.184	5.770	5.657
51	5.778	5.075	4.967	5.243	5.037	4.704	5.731	5.761	6.187	5.783
52	5.732	5.762	5.088	4.979	5.237	5.036	4.705	5.727	5.756	6.174

Tavola 1 segue - Popolazione residente per sesso ed età al 1° gennaio 1992-2001 - Umbria - Femmine

Età	1992	1993	1994	1995	1996	1997	1998	1999	2000	2001
53	5.924	5.713	5.774	5.099	4.983	5.245	5.033	4.715	5.730	5.759
54	5.571	5.906	5.723	5.777	5.094	4.988	5.249	5.038	4.719	5.724
55	5.307	5.558	5.911	5.729	5.774	5.097	5.008	5.271	5.046	4.725
56	5.485	5.299	5.555	5.915	5.730	5.773	5.109	5.007	5.280	5.046
57	5.511	5.474	5.302	5.565	5.904	5.732	5.779	5.120	5.008	5.293
58	5.495	5.494	5.480	5.295	5.558	5.905	5.731	5.783	5.114	5.011
59	5.258	5.483	5.509	5.473	5.297	5.555	5.888	5.725	5.793	5.118
60	5.846	5.232	5.482	5.505	5.466	5.286	5.539	5.865	5.721	5.788
61	6.081	5.831	5.240	5.474	5.499	5.462	5.285	5.532	5.846	5.722
62	5.574	6.047	5.827	5.227	5.448	5.494	5.468	5.257	5.506	5.836
63	5.657	5.548	6.040	5.795	5.218	5.427	5.479	5.466	5.244	5.501
64	5.887	5.610	5.536	6.022	5.771	5.206	5.410	5.458	5.462	5.224
65	5.874	5.840	5.585	5.504	5.996	5.753	5.191	5.394	5.447	5.444
66	5.884	5.805	5.796	5.546	5.473	5.972	5.724	5.161	5.365	5.417
67	5.740	5.848	5.763	5.733	5.496	5.442	5.959	5.690	5.122	5.338
68	5.981	5.677	5.800	5.718	5.693	5.444	5.407	5.915	5.643	5.090
69	5.842	5.913	5.617	5.734	5.651	5.641	5.373	5.377	5.851	5.610
70	5.736	5.773	5.850	5.557	5.673	5.584	5.583	5.310	5.327	5.786
71	5.591	5.676	5.715	5.779	5.490	5.593	5.516	5.505	5.245	5.296
72	3.728	5.495	5.595	5.637	5.689	5.399	5.529	5.433	5.425	5.173
73	2.601	3.677	5.400	5.512	5.530	5.586	5.308	5.448	5.356	5.347
74	2.735	2.544	3.596	5.303	5.438	5.422	5.492	5.208	5.364	5.253
75	3.342	2.649	2.496	3.521	5.189	5.355	5.324	5.369	5.107	5.264
76	4.059	3.250	2.586	2.429	3.438	5.076	5.238	5.199	5.252	5.009
77	4.100	3.936	3.164	2.535	2.357	3.326	4.931	5.089	5.067	5.138
78	3.774	3.963	3.777	3.053	2.463	2.282	3.230	4.820	4.945	4.922
79	3.653	3.624	3.809	3.630	2.916	2.361	2.216	3.098	4.672	4.790
80	3.217	3.494	3.478	3.670	3.500	2.798	2.291	2.136	2.995	4.510
81	3.166	3.056	3.315	3.321	3.495	3.339	2.661	2.178	2.059	2.872
82	2.649	2.979	2.901	3.166	3.159	3.306	3.169	2.492	2.063	1.949
83	2.263	2.454	2.783	2.720	2.947	2.976	3.115	2.960	2.315	1.939
84	1.981	2.097	2.278	2.603	2.526	2.768	2.777	2.901	2.774	2.178
85	1.746	1.806	1.928	2.090	2.398	2.307	2.574	2.560	2.673	2.586
86	1.382	1.578	1.604	1.752	1.911	2.202	2.101	2.324	2.339	2.445
87	1.117	1.201	1.411	1.434	1.555	1.726	1.991	1.862	2.081	2.139
88	883	954	1.005	1.234	1.281	1.392	1.530	1.741	1.658	1.849
89	759	752	814	854	1.091	1.086	1.198	1.320	1.519	1.454
90	606	618	639	675	725	931	912	1.017	1.110	1.316
91	457	508	503	524	545	603	768	764	861	925
92	358	353	413	403	422	440	511	645	604	737
93	283	298	282	331	320	346	345	409	520	475
94	223	220	210	214	259	259	266	269	315	417
95	138	167	155	153	159	191	221	208	218	239
96	85	97	117	113	104	104	148	166	163	174
97	72	64	65	85	84	73	70	106	122	128
98	38	52	44	47	50	57	46	49	74	91
99	32	32	33	32	28	31	36	31	34	60
100 e più	28	34	39	47	40	51	50	56	60	50
0-14	52.419	51.372	50.542	49.990	49.535	49.265	49.086	48.724	48.749	48.959
15-64	274.943	273.464	273.297	272.798	271.313	270.727	270.368	269.970	269.520	269.333
65+	90.123	92.484	94.566	96.659	99.091	101.222	102.801	104.210	105.745	107.410
Totale	417.485	417.320	418.405	419.447	419.939	421.214	422.255	422.904	424.014	425.702

Tavola 1 segue - Popolazione residente per sesso ed età al 1° gennaio 1992-2001 - Marche - Maschi e Femmine

Età	1992	1993	1994	1995	1996	1997	1998	1999	2000	2001
0	11.439	12.140	11.735	11.344	11.646	11.498	11.967	12.136	12.206	12.419
1	11.644	11.548	12.211	11.838	11.460	11.801	11.646	12.019	12.222	12.359
2	11.503	11.774	11.686	12.299	11.954	11.566	11.925	11.783	12.104	12.321
3	11.676	11.623	11.904	11.846	12.405	12.065	11.702	12.056	11.920	12.176
4	11.454	11.813	11.712	12.024	12.029	12.510	12.142	11.788	12.181	12.051
5	12.142	11.557	11.917	11.815	12.198	12.232	12.618	12.270	11.915	12.314
6	12.381	12.228	11.644	12.024	11.937	12.414	12.425	12.755	12.407	12.046
7	12.469	12.468	12.305	11.725	12.125	12.072	12.607	12.625	12.850	12.525
8	12.987	12.570	12.542	12.393	11.816	12.277	12.225	12.832	12.843	12.964
9	13.354	13.073	12.650	12.658	12.497	11.911	12.400	12.421	13.070	13.047
10	13.913	13.445	13.173	12.741	12.765	12.639	12.028	12.549	12.601	13.294
11	14.228	14.012	13.551	13.274	12.835	12.913	12.766	12.168	12.736	12.779
12	15.157	14.326	14.084	13.656	13.378	12.952	13.072	12.929	12.298	12.861
13	16.078	15.243	14.407	14.190	13.767	13.503	13.085	13.248	13.071	12.450
14	16.773	16.151	15.329	14.512	14.257	13.924	13.638	13.216	13.400	13.226
15	17.346	16.824	16.238	15.418	14.603	14.352	14.075	13.795	13.346	13.565
16	18.391	17.419	16.906	16.336	15.532	14.751	14.442	14.240	13.964	13.499
17	19.008	18.440	17.494	16.976	16.425	15.661	14.887	14.612	14.415	14.108
18	19.082	19.067	18.536	17.578	17.057	16.564	15.796	15.065	14.757	14.601
19	19.714	19.114	19.152	18.628	17.675	17.197	16.710	15.981	15.275	14.990
20	20.479	19.755	19.215	19.275	18.808	17.836	17.398	16.888	16.207	15.543
21	19.941	20.512	19.827	19.345	19.408	19.022	18.039	17.592	17.088	16.443
22	20.790	20.008	20.641	19.919	19.478	19.639	19.297	18.323	17.832	17.350
23	20.719	20.882	20.134	20.813	20.070	19.715	19.839	19.605	18.571	18.085
24	21.015	20.798	21.021	20.300	20.983	20.308	19.994	20.136	19.896	18.875
25	21.788	21.134	20.929	21.250	20.526	21.229	20.538	20.328	20.442	20.202
26	21.855	21.826	21.264	21.073	21.436	20.807	21.464	20.829	20.592	20.790
27	22.758	21.892	21.916	21.416	21.252	21.674	21.068	21.725	21.135	20.891
28	21.741	22.796	21.995	22.008	21.556	21.404	21.882	21.404	21.961	21.406
29	20.890	21.796	22.925	22.093	22.150	21.681	21.615	22.116	21.639	22.196
30	21.506	20.924	21.879	23.068	22.171	22.280	21.842	21.733	22.372	21.891
31	20.474	21.540	21.006	21.989	23.168	22.329	22.421	22.020	21.843	22.630
32	20.120	20.506	21.586	21.083	22.071	23.261	22.467	22.572	22.142	22.100
33	19.648	20.155	20.581	21.630	21.197	22.162	23.403	22.669	22.653	22.275
34	19.467	19.676	20.249	20.623	21.726	21.311	22.273	23.485	22.827	22.760
35	19.756	19.483	19.704	20.334	20.710	21.781	21.398	22.419	23.609	22.928
36	19.187	19.780	19.518	19.781	20.399	20.816	21.844	21.553	22.541	23.753
37	18.795	19.204	19.814	19.546	19.829	20.489	20.885	21.868	21.633	22.665
38	18.523	18.785	19.255	19.856	19.567	19.912	20.568	21.017	21.900	21.738
39	18.623	18.547	18.818	19.304	19.900	19.599	19.988	20.650	21.116	21.985
40	18.997	18.628	18.559	18.829	19.353	19.947	19.635	20.058	20.739	21.210
41	19.638	18.995	18.664	18.598	18.845	19.381	20.019	19.629	20.136	20.806
42	19.047	19.616	19.033	18.700	18.606	18.878	19.414	20.083	19.672	20.182
43	19.857	19.067	19.646	19.091	18.751	18.672	18.903	19.464	20.128	19.718
44	19.446	19.832	19.094	19.697	19.140	18.761	18.707	18.938	19.527	20.169
45	19.869	19.437	19.828	19.127	19.726	19.163	18.815	18.748	18.957	19.593
46	16.402	19.832	19.422	19.841	19.161	19.719	19.188	18.866	18.785	18.971
47	16.104	16.374	19.821	19.407	19.806	19.164	19.756	19.244	18.884	18.802
48	17.103	16.076	16.369	19.810	19.393	19.788	19.181	19.815	19.246	18.933
49	16.529	17.091	16.087	16.375	19.765	19.365	19.768	19.199	19.832	19.283
50	16.788	16.511	17.096	16.081	16.364	19.725	19.329	19.761	19.209	19.834
51	19.327	16.762	16.487	17.081	16.065	16.362	19.674	19.296	19.727	19.242
52	20.102	19.273	16.748	16.474	17.081	16.056	16.361	19.629	19.247	19.693

Tavola 1 segue - Popolazione residente per sesso ed età al 1° gennaio 1992-2001 - Marche - Maschi e Femmine

Età	1992	1993	1994	1995	1996	1997	1998	1999	2000	2001
53	20.430	20.057	19.249	16.740	16.445	17.063	16.023	16.364	19.586	19.230
54	18.960	20.368	20.036	19.237	16.702	16.408	17.054	15.990	16.346	19.550
55	18.153	18.880	20.326	20.028	19.225	16.693	16.351	17.047	15.941	16.352
56	18.838	18.089	18.837	20.276	19.965	19.206	16.654	16.349	17.036	15.911
57	18.569	18.765	18.046	18.782	20.212	19.916	19.147	16.600	16.301	17.021
58	18.458	18.485	18.712	17.986	18.717	20.141	19.849	19.123	16.546	16.275
59	17.514	18.363	18.402	18.667	17.914	18.628	20.091	19.786	19.068	16.508
60	19.012	17.394	18.301	18.347	18.596	17.830	18.531	20.004	19.704	19.014
61	19.412	18.880	17.297	18.199	18.255	18.522	17.753	18.442	19.894	19.624
62	17.694	19.260	18.753	17.233	18.098	18.163	18.439	17.648	18.340	19.816
63	18.260	17.561	19.151	18.613	17.108	17.975	18.027	18.333	17.508	18.233
64	18.756	18.085	17.421	19.006	18.472	16.966	17.872	17.906	18.239	17.386
65	18.216	18.562	17.929	17.289	18.845	18.308	16.793	17.717	17.762	18.120
66	18.722	17.967	18.345	17.721	17.089	18.685	18.100	16.630	17.571	17.608
67	17.412	18.486	17.742	18.090	17.522	16.880	18.491	17.899	16.454	17.431
68	17.622	17.136	18.250	17.472	17.852	17.316	16.701	18.240	17.670	16.239
69	17.295	17.337	16.904	17.987	17.210	17.592	17.082	16.461	17.994	17.455
70	16.757	16.971	17.039	16.621	17.688	16.916	17.279	16.838	16.247	17.746
71	17.024	16.446	16.638	16.747	16.324	17.394	16.550	16.939	16.535	16.021
72	10.745	16.653	16.135	16.281	16.382	15.987	17.067	16.208	16.622	16.217
73	7.570	10.497	16.265	15.823	15.908	15.993	15.636	16.642	15.850	16.297
74	7.690	7.359	10.201	15.832	15.417	15.519	15.612	15.250	16.250	15.418
75	10.181	7.426	7.141	9.884	15.385	15.034	15.088	15.166	14.840	15.796
76	12.249	9.837	7.217	6.925	9.591	14.876	14.610	14.614	14.692	14.433
77	12.208	11.745	9.447	6.939	6.706	9.242	14.325	14.120	14.125	14.218
78	11.080	11.663	11.248	9.029	6.647	6.475	8.844	13.715	13.607	13.576
79	11.083	10.572	11.115	10.759	8.621	6.363	6.194	8.502	13.132	13.046
80	9.802	10.525	9.989	10.547	10.185	8.161	6.041	5.876	8.121	12.571
81	9.452	9.195	9.874	9.423	9.950	9.567	7.710	5.711	5.585	7.684
82	7.382	8.853	8.586	9.227	8.809	9.375	8.988	7.185	5.358	5.257
83	6.669	6.831	8.132	7.953	8.556	8.235	8.736	8.325	6.690	5.027
84	5.374	6.102	6.246	7.428	7.274	7.921	7.581	8.025	7.688	6.179
85	4.767	4.860	5.521	5.665	6.786	6.635	7.235	6.897	7.328	7.101
86	3.801	4.245	4.328	4.937	5.092	6.084	5.942	6.450	6.239	6.615
87	3.079	3.313	3.745	3.829	4.391	4.557	5.427	5.233	5.765	5.545
88	2.459	2.650	2.873	3.248	3.348	3.839	3.990	4.791	4.601	5.059
89	2.166	2.054	2.246	2.463	2.741	2.830	3.305	3.419	4.163	3.975
90	1.530	1.829	1.739	1.880	2.102	2.252	2.361	2.766	2.902	3.575
91	1.268	1.225	1.500	1.405	1.562	1.760	1.856	1.949	2.304	2.412
92	934	1.037	966	1.195	1.113	1.244	1.391	1.501	1.553	1.895
93	660	732	782	757	936	887	1.002	1.128	1.205	1.208
94	513	492	558	623	577	733	675	773	873	919
95	340	387	363	417	477	426	560	512	599	688
96	207	243	258	256	301	348	308	417	389	447
97	132	145	174	187	184	216	231	217	306	290
98	121	88	96	115	125	128	148	153	160	234
99	64	79	54	67	79	88	83	95	118	117
100 e più	80	99	116	97	110	108	128	130	155	180
0-14	197.198	193.971	190.850	188.339	187.069	186.277	186.246	186.795	187.824	188.832
15-64	964.881	962.544	961.988	961.867	959.462	958.272	958.674	958.947	958.354	958.625
65+	266.654	273.641	279.762	285.118	291.885	297.974	302.070	306.494	311.453	316.599
Totale	1.428.733	1.430.156	1.432.600	1.435.324	1.438.416	1.442.523	1.446.990	1.452.236	1.457.631	1.464.056

Tavola 1 segue - Popolazione residente per sesso ed età al 1° gennaio 1992-2001 - Marche - Maschi

Età	1992	1993	1994	1995	1996	1997	1998	1999	2000	2001
0	5.902	6.231	6.055	5.812	6.017	5.937	6.217	6.276	6.267	6.475
1	5.934	5.965	6.271	6.109	5.879	6.096	6.008	6.243	6.323	6.348
2	5.974	6.005	6.030	6.317	6.169	5.936	6.166	6.064	6.287	6.379
3	5.933	6.022	6.067	6.095	6.372	6.222	6.007	6.237	6.138	6.326
4	5.979	6.033	6.072	6.131	6.195	6.429	6.272	6.049	6.289	6.208
5	6.268	6.025	6.090	6.109	6.212	6.310	6.496	6.326	6.120	6.354
6	6.345	6.316	6.064	6.138	6.161	6.311	6.415	6.576	6.391	6.198
7	6.416	6.387	6.360	6.106	6.186	6.221	6.406	6.522	6.629	6.443
8	6.563	6.457	6.429	6.405	6.160	6.256	6.289	6.515	6.644	6.688
9	6.821	6.613	6.500	6.477	6.456	6.203	6.304	6.362	6.634	6.736
10	7.179	6.862	6.662	6.541	6.535	6.529	6.261	6.370	6.449	6.760
11	7.282	7.221	6.915	6.723	6.589	6.609	6.586	6.338	6.454	6.535
12	7.790	7.317	7.247	6.958	6.773	6.652	6.692	6.670	6.396	6.509
13	8.314	7.831	7.362	7.295	7.015	6.835	6.717	6.788	6.749	6.464
14	8.526	8.350	7.863	7.409	7.330	7.082	6.908	6.790	6.872	6.820
15	8.897	8.545	8.393	7.894	7.459	7.375	7.160	6.998	6.852	6.956
16	9.375	8.937	8.576	8.433	7.952	7.542	7.428	7.245	7.085	6.926
17	9.791	9.389	8.974	8.587	8.474	8.018	7.616	7.507	7.335	7.161
18	9.654	9.820	9.434	9.009	8.625	8.546	8.076	7.706	7.580	7.436
19	10.049	9.661	9.848	9.462	9.046	8.688	8.599	8.148	7.794	7.678
20	10.412	10.057	9.708	9.885	9.524	9.118	8.767	8.658	8.249	7.907
21	10.151	10.420	10.084	9.747	9.922	9.633	9.210	8.847	8.762	8.339
22	10.551	10.161	10.464	10.104	9.795	10.018	9.776	9.329	8.947	8.886
23	10.579	10.588	10.214	10.531	10.167	9.914	10.089	9.896	9.423	9.043
24	10.647	10.627	10.640	10.291	10.609	10.263	10.050	10.230	10.032	9.559
25	10.939	10.724	10.671	10.734	10.390	10.739	10.362	10.197	10.352	10.201
26	11.064	10.959	10.799	10.728	10.813	10.528	10.867	10.504	10.334	10.537
27	11.562	11.070	10.989	10.877	10.819	10.923	10.669	11.028	10.667	10.498
28	10.980	11.594	11.129	11.046	10.941	10.893	11.036	10.853	11.149	10.807
29	10.677	10.999	11.635	11.181	11.117	11.008	11.009	11.167	10.964	11.273
30	10.978	10.704	11.029	11.708	11.230	11.184	11.085	11.073	11.285	11.101
31	10.314	10.982	10.756	11.093	11.752	11.315	11.263	11.180	11.122	11.438
32	10.058	10.343	11.004	10.794	11.148	11.801	11.387	11.363	11.241	11.251
33	9.871	10.072	10.397	11.011	10.868	11.189	11.868	11.505	11.404	11.298
34	9.838	9.889	10.118	10.425	11.056	10.934	11.242	11.919	11.571	11.482
35	9.819	9.846	9.900	10.164	10.461	11.076	10.990	11.335	12.001	11.623
36	9.535	9.825	9.854	9.938	10.184	10.525	11.106	11.058	11.403	12.095
37	9.399	9.540	9.844	9.849	9.959	10.230	10.554	11.123	11.094	11.453
38	9.260	9.387	9.573	9.872	9.848	10.016	10.277	10.630	11.134	11.160
39	9.361	9.276	9.398	9.587	9.899	9.847	10.049	10.315	10.691	11.188
40	9.502	9.363	9.271	9.400	9.600	9.925	9.850	10.079	10.368	10.758
41	9.874	9.492	9.384	9.288	9.394	9.605	9.957	9.831	10.116	10.409
42	9.485	9.851	9.497	9.399	9.297	9.417	9.612	9.992	9.855	10.137
43	9.883	9.492	9.852	9.519	9.424	9.323	9.429	9.622	10.013	9.880
44	9.675	9.866	9.512	9.867	9.535	9.430	9.340	9.439	9.642	10.024
45	9.836	9.676	9.862	9.526	9.874	9.531	9.453	9.359	9.444	9.681
46	8.206	9.804	9.662	9.860	9.552	9.845	9.531	9.477	9.362	9.450
47	7.884	8.184	9.791	9.645	9.832	9.557	9.850	9.549	9.483	9.356
48	8.549	7.860	8.160	9.772	9.643	9.803	9.564	9.858	9.537	9.521
49	8.140	8.538	7.861	8.151	9.749	9.631	9.787	9.569	9.846	9.546
50	8.229	8.114	8.532	7.859	8.127	9.707	9.612	9.783	9.573	9.826
51	9.384	8.207	8.097	8.502	7.838	8.114	9.660	9.589	9.764	9.599
52	9.954	9.347	8.188	8.069	8.493	7.817	8.104	9.622	9.560	9.754

Tavola 1 segue - Popolazione residente per sesso ed età al 1° gennaio 1992-2001 - Marche - Maschi

Età	1992	1993	1994	1995	1996	1997	1998	1999	2000	2001
53	9.889	9.921	9.325	8.165	8.049	8.480	7.788	8.098	9.580	9.544
54	9.379	9.848	9.890	9.298	8.131	8.021	8.454	7.765	8.086	9.549
55	8.764	9.338	9.826	9.884	9.283	8.119	7.969	8.422	7.733	8.072
56	9.062	8.707	9.293	9.805	9.828	9.263	8.076	7.958	8.405	7.697
57	9.158	9.006	8.670	9.251	9.756	9.793	9.216	8.034	7.910	8.379
58	8.896	9.086	8.956	8.623	9.195	9.716	9.734	9.171	7.974	7.887
59	8.465	8.825	9.020	8.924	8.570	9.141	9.684	9.677	9.132	7.937
60	9.224	8.385	8.771	8.969	8.861	8.511	9.070	9.617	9.612	9.095
61	9.435	9.132	8.304	8.708	8.904	8.801	8.452	9.006	9.537	9.542
62	8.595	9.314	9.045	8.245	8.636	8.821	8.725	8.380	8.943	9.476
63	8.785	8.499	9.209	8.946	8.156	8.552	8.727	8.643	8.276	8.873
64	8.933	8.658	8.394	9.101	8.824	8.052	8.485	8.631	8.572	8.184
65	8.654	8.804	8.535	8.292	8.965	8.685	7.917	8.379	8.510	8.477
66	8.893	8.476	8.637	8.384	8.154	8.850	8.540	7.787	8.282	8.394
67	8.108	8.721	8.329	8.444	8.250	8.004	8.697	8.404	7.672	8.189
68	8.227	7.911	8.544	8.138	8.286	8.104	7.872	8.521	8.238	7.525
69	7.900	8.022	7.749	8.341	7.946	8.112	7.924	7.698	8.338	8.100
70	7.461	7.671	7.809	7.551	8.128	7.747	7.899	7.753	7.555	8.171
71	7.557	7.249	7.452	7.612	7.332	7.923	7.499	7.673	7.550	7.388
72	4.782	7.316	7.033	7.230	7.368	7.097	7.689	7.261	7.460	7.350
73	3.320	4.616	7.074	6.818	6.999	7.094	6.859	7.410	7.047	7.246
74	3.329	3.202	4.430	6.806	6.555	6.750	6.850	6.606	7.140	6.774
75	4.325	3.168	3.063	4.219	6.545	6.304	6.468	6.577	6.341	6.810
76	5.221	4.124	3.028	2.924	4.060	6.232	6.035	6.194	6.277	6.092
77	5.093	4.943	3.902	2.871	2.794	3.850	5.923	5.732	5.910	5.986
78	4.574	4.791	4.657	3.659	2.694	2.661	3.623	5.554	5.440	5.591
79	4.462	4.300	4.498	4.384	3.445	2.527	2.501	3.418	5.229	5.086
80	3.915	4.155	3.985	4.177	4.075	3.204	2.358	2.316	3.206	4.897
81	3.625	3.590	3.825	3.678	3.861	3.750	2.961	2.190	2.150	2.955
82	2.715	3.342	3.302	3.516	3.362	3.565	3.422	2.711	1.999	1.969
83	2.412	2.462	2.997	3.013	3.203	3.073	3.237	3.083	2.457	1.850
84	1.892	2.129	2.198	2.696	2.693	2.912	2.748	2.877	2.802	2.235
85	1.594	1.675	1.876	1.943	2.402	2.377	2.588	2.451	2.551	2.531
86	1.274	1.389	1.463	1.621	1.680	2.077	2.084	2.211	2.141	2.220
87	949	1.098	1.196	1.273	1.413	1.458	1.786	1.796	1.930	1.861
88	748	787	924	1.008	1.085	1.173	1.251	1.537	1.547	1.651
89	649	615	653	773	842	873	965	1.036	1.313	1.305
90	465	535	518	530	641	672	714	782	834	1.096
91	346	351	433	397	429	527	536	556	636	664
92	229	273	263	316	300	337	389	420	416	504
93	160	180	205	202	251	221	260	307	325	297
94	115	115	136	168	148	187	154	189	221	247
95	79	78	87	100	120	105	136	112	149	170
96	51	51	46	56	72	82	73	102	72	107
97	24	34	30	29	44	52	56	49	72	54
98	24	16	25	18	20	27	30	32	37	63
99	17	16	8	16	11	16	12	19	26	30
100 e più	15	21	21	18	21	18	18	17	23	25
0-14	101.226	99.635	97.987	96.625	96.049	95.628	95.744	96.126	96.642	97.243
15-64	480.947	479.928	479.803	479.726	478.609	478.298	478.664	478.985	478.794	479.472
65+	113.204	116.226	118.931	121.221	124.194	126.646	128.074	129.760	131.896	133.910
Totale	695.377	695.789	696.721	697.572	698.852	700.572	702.482	704.871	707.332	710.625

Tavola 1 segue - Popolazione residente per sesso ed età al 1° gennaio 1992-2001 - Marche - Femmine

Età	1992	1993	1994	1995	1996	1997	1998	1999	2000	2001
0	5.537	5.909	5.680	5.532	5.629	5.561	5.750	5.860	5.939	5.944
1	5.710	5.583	5.940	5.729	5.581	5.705	5.638	5.776	5.899	6.011
2	5.529	5.769	5.656	5.982	5.785	5.630	5.759	5.719	5.817	5.942
3	5.743	5.601	5.837	5.751	6.033	5.843	5.695	5.819	5.782	5.850
4	5.475	5.780	5.640	5.893	5.834	6.081	5.870	5.739	5.892	5.843
5	5.874	5.532	5.827	5.706	5.986	5.922	6.122	5.944	5.795	5.960
6	6.036	5.912	5.580	5.886	5.776	6.103	6.010	6.179	6.016	5.848
7	6.053	6.081	5.945	5.619	5.939	5.851	6.201	6.103	6.221	6.082
8	6.424	6.113	6.113	5.988	5.656	6.021	5.936	6.317	6.199	6.276
9	6.533	6.460	6.150	6.181	6.041	5.708	6.096	6.059	6.436	6.311
10	6.734	6.583	6.511	6.200	6.230	6.110	5.767	6.179	6.152	6.534
11	6.946	6.791	6.636	6.551	6.246	6.304	6.180	5.830	6.282	6.244
12	7.367	7.009	6.837	6.698	6.605	6.300	6.380	6.259	5.902	6.352
13	7.764	7.412	7.045	6.895	6.752	6.668	6.368	6.460	6.322	5.986
14	8.247	7.801	7.466	7.103	6.927	6.842	6.730	6.426	6.528	6.406
15	8.449	8.279	7.845	7.524	7.144	6.977	6.915	6.797	6.494	6.609
16	9.016	8.482	8.330	7.903	7.580	7.209	7.014	6.995	6.879	6.573
17	9.217	9.051	8.520	8.389	7.951	7.643	7.271	7.105	7.080	6.947
18	9.428	9.247	9.102	8.569	8.432	8.018	7.720	7.359	7.177	7.165
19	9.665	9.453	9.304	9.166	8.629	8.509	8.111	7.833	7.481	7.312
20	10.067	9.698	9.507	9.390	9.284	8.718	8.631	8.230	7.958	7.636
21	9.790	10.092	9.743	9.598	9.486	9.389	8.829	8.745	8.326	8.104
22	10.239	9.847	10.177	9.815	9.683	9.621	9.521	8.994	8.885	8.464
23	10.140	10.294	9.920	10.282	9.903	9.801	9.750	9.709	9.148	9.042
24	10.368	10.171	10.381	10.009	10.374	10.045	9.944	9.906	9.864	9.316
25	10.849	10.410	10.258	10.516	10.136	10.490	10.176	10.131	10.090	10.001
26	10.791	10.867	10.465	10.345	10.623	10.279	10.597	10.325	10.258	10.253
27	11.196	10.822	10.927	10.539	10.433	10.751	10.399	10.697	10.468	10.393
28	10.761	11.202	10.866	10.962	10.615	10.511	10.846	10.551	10.812	10.599
29	10.213	10.797	11.290	10.912	11.033	10.673	10.606	10.949	10.675	10.923
30	10.528	10.220	10.850	11.360	10.941	11.096	10.757	10.660	11.087	10.790
31	10.160	10.558	10.250	10.896	11.416	11.014	11.158	10.840	10.721	11.192
32	10.062	10.163	10.582	10.289	10.923	11.460	11.080	11.209	10.901	10.849
33	9.777	10.083	10.184	10.619	10.329	10.973	11.535	11.164	11.249	10.977
34	9.629	9.787	10.131	10.198	10.670	10.377	11.031	11.566	11.256	11.278
35	9.937	9.637	9.804	10.170	10.249	10.705	10.408	11.084	11.608	11.305
36	9.652	9.955	9.664	9.843	10.215	10.291	10.738	10.495	11.138	11.658
37	9.396	9.664	9.970	9.697	9.870	10.259	10.331	10.745	10.539	11.212
38	9.263	9.398	9.682	9.984	9.719	9.896	10.291	10.387	10.766	10.578
39	9.262	9.271	9.420	9.717	10.001	9.752	9.939	10.335	10.425	10.797
40	9.495	9.265	9.288	9.429	9.753	10.022	9.785	9.979	10.371	10.452
41	9.764	9.503	9.280	9.310	9.451	9.776	10.062	9.798	10.020	10.397
42	9.562	9.765	9.536	9.301	9.309	9.461	9.802	10.091	9.817	10.045
43	9.974	9.575	9.794	9.572	9.327	9.349	9.474	9.842	10.115	9.838
44	9.771	9.966	9.582	9.830	9.605	9.331	9.367	9.499	9.885	10.145
45	10.033	9.761	9.966	9.601	9.852	9.632	9.362	9.389	9.513	9.912
46	8.196	10.028	9.760	9.981	9.609	9.874	9.657	9.389	9.423	9.521
47	8.220	8.190	10.030	9.762	9.974	9.607	9.906	9.695	9.401	9.446
48	8.554	8.216	8.209	10.038	9.750	9.985	9.617	9.957	9.709	9.412
49	8.389	8.553	8.226	8.224	10.016	9.734	9.981	9.630	9.986	9.737
50	8.559	8.397	8.564	8.222	8.237	10.018	9.717	9.978	9.636	10.008
51	9.943	8.555	8.390	8.579	8.227	8.248	10.014	9.707	9.963	9.643
52	10.148	9.926	8.560	8.405	8.588	8.239	8.257	10.007	9.687	9.939

Tavola 1 segue - Popolazione residente per sesso ed età al 1° gennaio 1992-2001 - Marche - Femmine

Età	1992	1993	1994	1995	1996	1997	1998	1999	2000	2001
53	10.541	10.136	9.924	8.575	8.396	8.583	8.235	8.266	10.006	9.686
54	9.581	10.520	10.146	9.939	8.571	8.387	8.600	8.225	8.260	10.001
55	9.389	9.542	10.500	10.144	9.942	8.574	8.382	8.625	8.208	8.280
56	9.776	9.382	9.544	10.471	10.137	9.943	8.578	8.391	8.631	8.214
57	9.411	9.759	9.376	9.531	10.456	10.123	9.931	8.566	8.391	8.642
58	9.562	9.399	9.756	9.363	9.522	10.425	10.115	9.952	8.572	8.388
59	9.049	9.538	9.382	9.743	9.344	9.487	10.407	10.109	9.936	8.571
60	9.788	9.009	9.530	9.378	9.735	9.319	9.461	10.387	10.092	9.919
61	9.977	9.748	8.993	9.491	9.351	9.721	9.301	9.436	10.357	10.082
62	9.099	9.946	9.708	8.988	9.462	9.342	9.714	9.268	9.397	10.340
63	9.475	9.062	9.942	9.667	8.952	9.423	9.300	9.690	9.232	9.360
64	9.823	9.427	9.027	9.905	9.648	8.914	9.387	9.275	9.667	9.202
65	9.562	9.758	9.394	8.997	9.880	9.623	8.876	9.338	9.252	9.643
66	9.829	9.491	9.708	9.337	8.935	9.835	9.560	8.843	9.289	9.214
67	9.304	9.765	9.413	9.646	9.272	8.876	9.794	9.495	8.782	9.242
68	9.395	9.225	9.706	9.334	9.566	9.212	8.829	9.719	9.432	8.714
69	9.395	9.315	9.155	9.646	9.264	9.480	9.158	8.763	9.656	9.355
70	9.296	9.300	9.230	9.070	9.560	9.169	9.380	9.085	8.692	9.575
71	9.467	9.197	9.186	9.135	8.992	9.471	9.051	9.266	8.985	8.633
72	5.963	9.337	9.102	9.051	9.014	8.890	9.378	8.947	9.162	8.867
73	4.250	5.881	9.191	9.005	8.909	8.899	8.777	9.232	8.803	9.051
74	4.361	4.157	5.771	9.026	8.862	8.769	8.762	8.644	9.110	8.644
75	5.856	4.258	4.078	5.665	8.840	8.730	8.620	8.589	8.499	8.986
76	7.028	5.713	4.189	4.001	5.531	8.644	8.575	8.420	8.415	8.341
77	7.115	6.802	5.545	4.068	3.912	5.392	8.402	8.388	8.215	8.232
78	6.506	6.872	6.591	5.370	3.953	3.814	5.221	8.161	8.167	7.985
79	6.621	6.272	6.617	6.375	5.176	3.836	3.693	5.084	7.903	7.960
80	5.887	6.370	6.004	6.370	6.110	4.957	3.683	3.560	4.915	7.674
81	5.827	5.605	6.049	5.745	6.089	5.817	4.749	3.521	3.435	4.729
82	4.667	5.511	5.284	5.711	5.447	5.810	5.566	4.474	3.359	3.288
83	4.257	4.369	5.135	4.940	5.353	5.162	5.499	5.242	4.233	3.177
84	3.482	3.973	4.048	4.732	4.581	5.009	4.833	5.148	4.886	3.944
85	3.173	3.185	3.645	3.722	4.384	4.258	4.647	4.446	4.777	4.570
86	2.527	2.856	2.865	3.316	3.412	4.007	3.858	4.239	4.098	4.395
87	2.130	2.215	2.549	2.556	2.978	3.099	3.641	3.437	3.835	3.684
88	1.711	1.863	1.949	2.240	2.263	2.666	2.739	3.254	3.054	3.408
89	1.517	1.439	1.593	1.690	1.899	1.957	2.340	2.383	2.850	2.670
90	1.065	1.294	1.221	1.350	1.461	1.580	1.647	1.984	2.068	2.479
91	922	874	1.067	1.008	1.133	1.233	1.320	1.393	1.668	1.748
92	705	764	703	879	813	907	1.002	1.081	1.137	1.391
93	500	552	577	555	685	666	742	821	880	911
94	398	377	422	455	429	546	521	584	652	672
95	261	309	276	317	357	321	424	400	450	518
96	156	192	212	200	229	266	235	315	317	340
97	108	111	144	158	140	164	175	168	234	236
98	97	72	71	97	105	101	118	121	123	171
99	47	63	46	51	68	72	71	76	92	87
100 e più	65	78	95	79	89	90	110	113	132	155
0-14	95.972	94.336	92.863	91.714	91.020	90.649	90.502	90.669	91.182	91.589
15-64	483.934	482.616	482.185	482.141	480.853	479.974	480.010	479.962	479.560	479.153
65+	153.450	157.415	160.831	163.897	167.691	171.328	173.996	176.734	179.557	182.689
Totale	733.356	734.367	735.879	737.752	739.564	741.951	744.508	747.365	750.299	753.431

Tavola 1 segue - Popolazione residente per sesso ed età al 1° gennaio 1992-2001 - Lazio - Maschi e Femmine

Età	1992	1993	1994	1995	1996	1997	1998	1999	2000	2001
0	44.979	51.057	49.474	48.156	46.270	46.751	46.150	45.537	47.595	46.177
1	45.207	45.680	50.945	49.261	47.931	46.253	46.584	45.974	45.503	46.638
2	45.369	46.063	45.945	50.860	49.011	47.599	46.190	46.253	45.419	45.260
3	46.045	45.952	46.246	46.209	50.716	48.832	47.302	46.110	45.939	45.257
4	45.031	46.560	46.106	46.545	46.547	50.521	48.503	46.977	46.053	45.822
5	45.176	45.423	46.688	46.304	46.897	47.004	50.325	48.238	46.702	46.060
6	47.381	45.642	45.535	46.844	46.574	47.369	47.515	50.126	47.977	46.415
7	48.552	47.790	45.756	45.644	47.045	46.969	47.896	47.986	49.946	47.791
8	50.540	48.947	47.926	45.946	45.818	47.390	47.369	48.394	48.462	49.830
9	51.999	50.891	49.077	48.095	46.169	46.091	47.769	47.754	48.947	49.008
10	53.420	52.429	51.003	49.205	48.284	46.502	46.360	48.089	48.178	49.595
11	54.001	53.757	52.597	51.117	49.414	48.600	46.823	46.610	48.439	48.612
12	56.548	54.342	53.856	52.744	51.289	49.697	48.954	47.167	46.897	48.833
13	61.044	56.888	54.449	53.954	52.967	51.472	49.980	49.261	47.544	47.231
14	64.157	61.307	56.977	54.568	54.104	53.272	51.707	50.279	49.588	47.945
15	67.518	64.334	61.385	57.094	54.775	54.319	53.600	51.908	50.584	49.951
16	72.784	67.710	64.367	61.449	57.260	55.041	54.568	53.930	52.161	50.907
17	77.396	73.008	67.775	64.384	61.520	57.469	55.297	54.798	54.255	52.457
18	79.222	77.557	73.063	67.824	64.406	61.602	57.689	55.576	55.054	54.636
19	81.157	79.402	77.564	73.092	67.862	64.389	61.747	57.912	55.876	55.355
20	82.911	81.296	79.329	77.556	73.123	67.950	64.501	61.878	58.193	56.303
21	82.991	83.101	81.213	79.264	77.494	73.197	68.011	64.594	61.966	58.581
22	84.689	83.290	82.871	80.952	79.044	77.432	73.252	68.024	64.531	62.181
23	83.480	85.033	83.137	82.789	80.780	78.861	77.398	73.225	67.870	64.643
24	85.199	83.774	84.927	82.974	82.661	80.593	78.786	77.344	73.214	68.185
25	89.017	85.493	83.615	84.778	82.813	82.435	80.503	78.597	77.297	73.661
26	89.712	89.275	85.399	83.466	84.728	82.627	82.335	80.369	78.595	77.644
27	92.329	89.979	89.198	85.310	83.346	84.598	82.467	82.188	80.296	78.915
28	86.257	92.514	89.959	88.994	85.010	83.103	84.503	82.343	82.093	80.513
29	83.592	86.537	92.367	89.839	88.760	84.730	82.935	84.340	82.334	82.309
30	82.642	83.764	86.509	92.062	89.619	88.365	84.470	82.843	84.274	82.586
31	78.776	82.800	83.688	86.394	91.774	89.268	88.261	84.260	82.789	84.556
32	77.286	79.016	82.713	83.445	86.177	91.379	89.034	87.941	84.062	82.916
33	74.910	77.296	78.915	82.546	83.320	85.964	91.005	88.738	87.702	84.148
34	74.725	74.885	77.140	78.732	82.300	83.114	85.795	90.627	88.585	87.672
35	73.722	74.619	74.713	76.908	78.628	82.017	82.901	85.585	90.314	88.533
36	73.421	73.681	74.421	74.490	76.687	78.393	81.733	82.675	85.387	90.150
37	72.944	73.376	73.548	74.114	74.272	76.418	78.209	81.448	82.420	85.377
38	69.496	72.836	73.214	73.285	73.826	74.038	76.167	77.999	81.224	82.282
39	68.893	69.412	72.679	72.957	73.062	73.433	73.808	75.931	77.808	81.101
40	68.928	68.809	69.207	72.372	72.745	72.697	73.048	73.473	75.673	77.668
41	71.667	68.854	68.631	68.926	72.079	72.393	72.491	72.705	73.169	75.496
42	72.077	71.607	68.670	68.330	68.704	71.710	72.168	72.160	72.310	72.918
43	77.374	71.991	71.452	68.410	68.137	68.408	71.371	71.865	71.859	72.035
44	77.451	77.134	71.761	71.210	68.181	67.853	68.171	70.987	71.605	71.591
45	76.634	77.175	76.810	71.392	70.981	67.859	67.570	67.784	70.601	71.362
46	60.639	76.285	76.872	76.342	71.070	70.646	67.562	67.280	67.419	70.327
47	61.603	60.461	75.903	76.433	75.995	70.742	70.330	67.280	66.971	67.111
48	65.504	61.381	60.165	75.368	76.085	75.485	70.345	69.972	66.963	66.680
49	64.551	65.265	61.063	59.849	74.836	75.534	74.997	69.943	69.622	66.708
50	65.548	64.297	64.899	60.707	59.568	74.294	75.035	74.526	69.522	69.301
51	73.115	65.348	63.865	64.528	60.332	59.160	73.705	74.452	74.054	69.160
52	71.487	72.792	64.966	63.449	64.136	59.858	58.762	73.001	73.845	73.605

Tavola 1 segue - Popolazione residente per sesso ed età al 1° gennaio 1992-2001 - Lazio - Maschi e Femmine

Età	1992	1993	1994	1995	1996	1997	1998	1999	2000	2001
53	70.306	71.211	72.375	64.554	63.093	63.635	59.351	58.383	72.354	73.330
54	66.210	69.871	70.653	71.929	64.202	62.620	63.155	58.869	57.916	71.720
55	63.531	65.814	69.350	70.190	71.406	63.699	62.050	62.584	58.342	57.483
56	65.435	63.067	65.288	68.806	69.680	70.856	63.209	61.463	62.021	57.799
57	64.065	65.023	62.434	64.743	68.206	69.146	70.168	62.628	60.881	61.370
58	62.945	63.618	64.432	61.940	64.051	67.511	68.473	69.526	62.100	60.278
59	60.535	62.378	62.894	63.881	61.353	63.400	66.741	67.794	68.914	61.516
60	61.705	59.927	61.643	62.304	63.246	60.698	62.703	65.964	67.125	68.282
61	64.871	61.067	59.166	60.944	61.568	62.597	59.954	61.945	65.227	66.412
62	58.499	64.070	60.324	58.436	60.161	60.780	61.850	59.257	61.165	64.481
63	57.194	57.765	63.170	59.602	57.711	59.411	59.929	61.031	58.595	60.375
64	57.616	56.399	56.929	62.291	58.816	56.948	58.488	59.040	60.195	57.841
65	55.888	56.699	55.422	56.029	61.264	57.934	56.024	57.537	58.165	59.353
66	53.827	54.912	55.614	54.478	55.091	60.248	57.000	55.097	56.635	57.367
67	53.067	52.909	53.756	54.614	53.435	54.100	59.076	56.062	54.155	55.660
68	52.385	51.956	51.755	52.722	53.376	52.371	52.983	57.930	55.045	53.183
69	50.562	51.299	50.657	50.635	51.451	52.212	51.201	51.904	56.708	54.050
70	48.790	49.353	49.949	49.400	49.384	50.203	50.873	49.901	50.790	55.560
71	48.579	47.485	47.914	48.627	48.086	48.136	48.846	49.479	48.686	49.653
72	29.273	47.137	46.093	46.607	47.282	46.648	46.739	47.426	48.055	47.382
73	22.696	28.374	45.520	44.683	45.104	45.803	45.065	45.309	46.012	46.603
74	23.727	21.935	27.330	44.000	43.225	43.605	44.223	43.495	43.790	44.505
75	27.921	22.906	21.031	26.268	42.377	41.670	41.871	42.564	41.839	42.321
76	32.390	26.771	21.898	20.099	25.200	40.667	39.964	40.082	40.896	40.277
77	30.852	30.967	25.488	20.915	19.165	24.140	38.826	38.100	38.293	39.229
78	29.786	29.243	29.280	24.210	19.832	18.248	22.918	36.809	36.281	36.578
79	28.236	28.132	27.522	27.812	22.782	18.719	17.269	21.737	34.827	34.503
80	23.878	26.462	26.328	25.829	26.106	21.502	17.542	16.214	20.476	32.844
81	22.644	22.271	24.533	24.636	24.102	24.407	20.084	16.315	15.106	19.230
82	19.111	20.973	20.558	22.736	22.851	22.390	22.633	18.639	15.108	14.107
83	16.750	17.539	19.103	18.897	20.865	21.025	20.571	20.846	17.058	13.932
84	13.359	15.103	15.824	17.345	17.292	19.029	19.069	18.696	18.934	15.551
85	11.464	11.921	13.467	14.089	15.606	15.676	17.175	17.181	16.839	17.155
86	9.712	10.182	10.420	11.931	12.496	13.942	13.860	15.219	15.238	15.116
87	7.813	8.428	8.798	9.080	10.443	11.002	12.261	12.125	13.254	13.470
88	6.108	6.771	7.188	7.559	7.790	9.050	9.437	10.636	10.508	11.565
89	5.121	5.160	5.690	6.069	6.437	6.636	7.702	7.988	9.057	9.045
90	3.885	4.222	4.252	4.674	5.057	5.428	5.501	6.496	6.691	7.655
91	3.171	3.189	3.400	3.418	3.809	4.193	4.460	4.547	5.361	5.575
92	2.378	2.548	2.492	2.730	2.676	3.071	3.372	3.548	3.683	4.382
93	1.679	1.799	1.964	1.926	2.136	2.122	2.399	2.676	2.806	2.942
94	1.267	1.230	1.370	1.519	1.469	1.693	1.689	1.818	2.067	2.216
95	851	974	927	1.000	1.119	1.170	1.294	1.273	1.378	1.579
96	573	629	712	669	744	843	855	944	943	1.009
97	398	408	435	494	481	525	575	608	677	689
98	269	273	287	318	350	318	350	393	441	494
99	156	186	179	195	213	242	212	241	281	306
100 e più	251	241	261	265	288	307	321	330	356	373
0-14	759.449	752.728	742.580	735.452	729.036	724.322	719.427	714.755	713.189	710.474
15-64	3.644.559	3.645.597	3.636.631	3.621.634	3.599.589	3.578.675	3.560.601	3.538.985	3.517.332	3.500.411
65+	738.817	760.587	777.417	796.478	819.384	839.275	854.240	870.165	886.439	905.459
Totale	5.142.825	5.158.912	5.156.628	5.153.564	5.148.009	5.142.272	5.134.268	5.123.905	5.116.960	5.116.344

Tavola 1 segue - Popolazione residente per sesso ed età al 1° gennaio 1992-2001 - Lazio - Maschi

Età	1992	1993	1994	1995	1996	1997	1998	1999	2000	2001
0	23.036	26.233	25.445	24.656	23.853	24.062	23.609	23.397	24.549	23.810
1	23.289	23.405	26.196	25.328	24.555	23.843	23.971	23.487	23.380	24.047
2	23.325	23.773	23.512	26.156	25.211	24.401	23.821	23.835	23.218	23.261
3	23.648	23.644	23.846	23.628	26.079	25.095	24.250	23.790	23.675	23.142
4	22.935	23.928	23.725	24.026	23.804	25.987	24.867	24.091	23.762	23.589
5	23.127	23.160	23.984	23.826	24.196	24.019	25.905	24.757	23.988	23.775
6	24.104	23.365	23.223	24.084	23.961	24.434	24.271	25.812	24.615	23.861
7	24.940	24.314	23.445	23.291	24.188	24.197	24.677	24.489	25.727	24.526
8	26.111	25.155	24.365	23.547	23.395	24.371	24.396	24.921	24.709	25.672
9	26.580	26.309	25.217	24.464	23.677	23.533	24.564	24.597	25.192	24.950
10	27.243	26.814	26.365	25.287	24.562	23.857	23.661	24.706	24.803	25.515
11	27.512	27.427	26.899	26.416	25.385	24.715	24.029	23.771	24.885	25.018
12	28.932	27.659	27.494	26.958	26.497	25.514	24.880	24.206	23.916	25.094
13	31.221	29.098	27.700	27.549	27.052	26.583	25.660	25.019	24.415	24.101
14	33.011	31.323	29.117	27.761	27.606	27.215	26.706	25.806	25.174	24.626
15	34.414	33.061	31.331	29.174	27.853	27.693	27.371	26.794	25.938	25.347
16	37.117	34.472	33.066	31.329	29.234	27.961	27.801	27.523	26.927	26.104
17	39.338	37.195	34.497	33.061	31.333	29.288	28.042	27.894	27.677	27.062
18	40.339	39.367	37.193	34.516	33.043	31.341	29.366	28.160	28.015	27.874
19	41.007	40.385	39.345	37.175	34.466	32.991	31.359	29.418	28.278	28.143
20	42.220	41.020	40.271	39.291	37.105	34.454	32.960	31.341	29.505	28.437
21	42.059	42.223	40.889	40.136	39.153	37.072	34.341	32.914	31.304	29.590
22	42.816	42.146	41.985	40.594	39.861	38.971	36.964	34.197	32.734	31.319
23	42.050	42.924	41.933	41.824	40.386	39.607	38.734	36.787	33.959	32.631
24	42.586	42.092	42.739	41.691	41.673	40.190	39.432	38.471	36.609	33.930
25	44.732	42.676	41.893	42.529	41.488	41.406	40.035	39.159	38.322	36.690
26	45.068	44.776	42.568	41.690	42.348	41.265	41.254	39.834	39.070	38.366
27	46.162	45.139	44.710	42.448	41.529	42.175	41.075	41.014	39.652	39.102
28	42.948	46.210	45.070	44.508	42.261	41.307	42.025	40.904	40.837	39.590
29	41.389	43.073	46.063	44.924	44.349	42.076	41.043	41.771	40.836	40.809
30	41.249	41.452	43.001	45.859	44.732	44.030	41.846	40.871	41.549	40.776
31	38.933	41.272	41.378	42.855	45.629	44.475	43.914	41.617	40.767	41.583
32	38.277	39.005	41.144	41.191	42.650	45.294	44.291	43.577	41.441	40.745
33	37.127	38.232	38.898	40.980	41.068	42.448	45.016	44.035	43.365	41.394
34	36.991	37.087	38.098	38.737	40.775	40.898	42.281	44.693	43.850	43.220
35	36.453	36.915	36.968	37.935	38.638	40.531	40.729	42.101	44.436	43.747
36	36.278	36.413	36.796	36.807	37.780	38.466	40.312	40.580	41.920	44.265
37	35.635	36.205	36.331	36.624	36.664	37.587	38.314	40.058	40.389	41.834
38	34.102	35.551	36.081	36.143	36.434	36.504	37.416	38.151	39.856	40.293
39	33.843	34.031	35.454	35.879	35.993	36.188	36.357	37.222	37.979	39.684
40	33.655	33.768	33.908	35.257	35.731	35.760	35.942	36.144	37.024	37.831
41	35.054	33.590	33.678	33.721	35.039	35.504	35.622	35.705	35.969	36.903
42	35.260	34.985	33.478	33.451	33.560	34.815	35.323	35.414	35.456	35.797
43	37.636	35.207	34.882	33.309	33.334	33.372	34.580	35.063	35.209	35.279
44	37.971	37.510	35.035	34.711	33.143	33.133	33.205	34.320	34.879	35.025
45	37.133	37.820	37.367	34.801	34.555	32.955	32.923	32.926	34.093	34.690
46	29.254	36.937	37.640	37.108	34.590	34.297	32.739	32.716	32.709	33.893
47	29.996	29.173	36.722	37.385	36.898	34.403	34.082	32.555	32.490	32.499
48	31.451	29.873	29.027	36.419	37.222	36.628	34.142	33.832	32.354	32.278
49	31.208	31.351	29.681	28.843	36.100	36.900	36.319	33.890	33.573	32.173
50	31.816	31.084	31.117	29.458	28.688	35.802	36.585	36.034	33.645	33.326
51	35.106	31.694	30.822	30.904	29.257	28.412	35.414	36.220	35.747	33.415
52	34.502	34.908	31.449	30.560	30.651	28.979	28.163	35.010	35.865	35.467

Tavola 1 segue - Popolazione residente per sesso ed età al 1° gennaio 1992-2001 - Lazio - Maschi

Età	1992	1993	1994	1995	1996	1997	1998	1999	2000	2001
53	34.058	34.355	34.676	31.199	30.322	30.377	28.692	27.928	34.650	35.549
54	31.883	33.846	34.032	34.396	30.969	30.025	30.084	28.398	27.635	34.289
55	30.491	31.662	33.546	33.755	34.047	30.657	29.622	29.748	28.077	27.351
56	31.619	30.236	31.340	33.217	33.444	33.684	30.289	29.264	29.431	27.742
57	30.764	31.355	29.857	31.013	32.848	33.123	33.273	29.904	28.885	29.048
58	30.205	30.454	31.009	29.556	30.613	32.434	32.707	32.870	29.546	28.465
59	28.823	29.844	30.016	30.682	29.210	30.206	31.994	32.291	32.467	29.160
60	29.517	28.454	29.388	29.649	30.290	28.807	29.766	31.514	31.895	32.044
61	30.799	29.079	27.972	28.918	29.159	29.870	28.371	29.310	31.070	31.434
62	27.984	30.267	28.592	27.499	28.437	28.654	29.395	27.945	28.811	30.603
63	26.964	27.509	29.705	28.146	27.063	27.955	28.106	28.889	27.534	28.335
64	26.871	26.448	26.968	29.138	27.627	26.586	27.420	27.572	28.352	27.044
65	25.595	26.268	25.828	26.402	28.471	27.068	26.045	26.826	27.023	27.805
66	24.726	24.960	25.584	25.235	25.761	27.830	26.491	25.461	26.248	26.515
67	24.243	24.100	24.264	24.925	24.604	25.110	27.088	25.887	24.874	25.653
68	23.515	23.504	23.390	23.594	24.154	23.952	24.439	26.369	25.255	24.292
69	22.254	22.787	22.734	22.675	22.862	23.439	23.209	23.773	25.613	24.640
70	21.424	21.500	21.989	21.978	21.909	22.070	22.658	22.424	23.056	24.891
71	20.899	20.618	20.659	21.166	21.176	21.160	21.281	21.843	21.698	22.348
72	12.575	20.026	19.769	19.885	20.343	20.372	20.334	20.411	21.020	20.897
73	9.608	12.048	19.127	18.924	19.035	19.475	19.458	19.468	19.578	20.201
74	9.955	9.167	11.456	18.218	18.083	18.193	18.553	18.508	18.542	18.718
75	11.601	9.498	8.668	10.862	17.330	17.203	17.227	17.604	17.504	17.754
76	13.365	10.956	8.936	8.138	10.277	16.384	16.241	16.189	16.658	16.650
77	12.419	12.611	10.284	8.400	7.637	9.712	15.379	15.264	15.202	15.785
78	11.965	11.573	11.739	9.607	7.862	7.184	9.124	14.278	14.261	14.304
79	11.061	11.064	10.668	10.966	8.891	7.280	6.673	8.524	13.233	13.327
80	9.219	10.174	10.143	9.807	10.065	8.279	6.733	6.138	7.876	12.270
81	8.502	8.435	9.242	9.297	8.968	9.208	7.617	6.136	5.622	7.257
82	7.049	7.726	7.625	8.374	8.467	8.129	8.370	6.956	5.554	5.174
83	5.817	6.314	6.887	6.854	7.538	7.596	7.321	7.555	6.201	5.013
84	4.538	5.067	5.550	6.067	6.176	6.740	6.761	6.489	6.693	5.551
85	3.831	3.962	4.383	4.823	5.316	5.463	5.922	5.977	5.698	5.912
86	3.254	3.320	3.338	3.753	4.125	4.655	4.741	5.118	5.174	5.009
87	2.476	2.750	2.768	2.827	3.194	3.511	3.991	4.016	4.328	4.459
88	1.861	2.097	2.277	2.305	2.351	2.674	2.946	3.349	3.410	3.653
89	1.512	1.521	1.690	1.893	1.884	1.946	2.187	2.398	2.786	2.875
90	1.107	1.180	1.232	1.339	1.525	1.528	1.584	1.806	1.950	2.326
91	954	879	914	965	1.055	1.241	1.262	1.263	1.476	1.576
92	626	744	664	692	723	803	953	974	1.005	1.196
93	441	466	555	506	520	541	629	749	743	781
94	338	308	362	433	376	400	426	465	580	565
95	206	256	221	269	307	301	312	296	340	430
96	122	152	188	147	196	230	211	223	220	232
97	77	95	99	131	97	128	144	143	154	143
98	63	52	67	69	90	55	82	85	113	107
99	31	46	36	42	50	60	35	55	61	82
100 e più	59	55	57	57	60	57	54	49	68	80
0-14	389.014	385.607	380.533	376.977	374.021	371.826	369.267	366.684	366.008	364.987
15-64	1.793.153	1.794.331	1.789.609	1.780.995	1.769.242	1.757.556	1.747.036	1.734.548	1.722.581	1.712.175
65+	307.288	316.279	323.393	331.625	341.478	349.977	356.481	363.069	369.817	378.471
Totale	2.489.455	2.496.217	2.493.535	2.489.597	2.484.741	2.479.359	2.472.784	2.464.301	2.458.406	2.455.633

Tavola 1 segue - Popolazione residente per sesso ed età al 1° gennaio 1992-2001 - Lazio - Femmine

Età	1992	1993	1994	1995	1996	1997	1998	1999	2000	2001
0	21.943	24.824	24.029	23.500	22.417	22.689	22.541	22.140	23.046	22.367
1	21.918	22.275	24.749	23.933	23.376	22.410	22.613	22.487	22.123	22.591
2	22.044	22.290	22.433	24.704	23.800	23.198	22.369	22.418	22.201	21.999
3	22.397	22.308	22.400	22.581	24.637	23.737	23.052	22.320	22.264	22.115
4	22.096	22.632	22.381	22.519	22.743	24.534	23.636	22.886	22.291	22.233
5	22.049	22.263	22.704	22.478	22.701	22.985	24.420	23.481	22.714	22.285
6	23.277	22.277	22.312	22.760	22.613	22.935	23.244	24.314	23.362	22.554
7	23.612	23.476	22.311	22.353	22.857	22.772	23.219	23.497	24.219	23.265
8	24.429	23.792	23.561	22.399	22.423	23.019	22.973	23.473	23.753	24.158
9	25.419	24.582	23.860	23.631	22.492	22.558	23.205	23.157	23.755	24.058
10	26.177	25.615	24.638	23.918	23.722	22.645	22.699	23.383	23.375	24.080
11	26.489	26.330	25.698	24.701	24.029	23.885	22.794	22.839	23.554	23.594
12	27.616	26.683	26.362	25.786	24.792	24.183	24.074	22.961	22.981	23.739
13	29.823	27.790	26.749	26.405	25.915	24.889	24.320	24.242	23.129	23.130
14	31.146	29.984	27.860	26.807	26.498	26.057	25.001	24.473	24.414	23.319
15	33.104	31.273	30.054	27.920	26.922	26.626	26.229	25.114	24.646	24.604
16	35.667	33.238	31.301	30.120	28.026	27.080	26.767	26.407	25.234	24.803
17	38.058	35.813	33.278	31.323	30.187	28.181	27.255	26.904	26.578	25.395
18	38.883	38.190	35.870	33.308	31.363	30.261	28.323	27.416	27.039	26.762
19	40.150	39.017	38.219	35.917	33.396	31.398	30.388	28.494	27.598	27.212
20	40.691	40.276	39.058	38.265	36.018	33.496	31.541	30.537	28.688	27.866
21	40.932	40.878	40.324	39.128	38.341	36.125	33.670	31.680	30.662	28.991
22	41.873	41.144	40.886	40.358	39.183	38.461	36.288	33.827	31.797	30.862
23	41.430	42.109	41.204	40.965	40.394	39.254	38.664	36.438	33.911	32.012
24	42.613	41.682	42.188	41.283	40.988	40.403	39.354	38.873	36.605	34.255
25	44.285	42.817	41.722	42.249	41.325	41.029	40.468	39.438	38.975	36.971
26	44.644	44.499	42.831	41.776	42.380	41.362	41.081	40.535	39.525	39.278
27	46.167	44.840	44.488	42.862	41.817	42.423	41.392	41.174	40.644	39.813
28	43.309	46.304	44.889	44.486	42.749	41.796	42.478	41.439	41.256	40.923
29	42.203	43.464	46.304	44.915	44.411	42.654	41.892	42.569	41.498	41.500
30	41.393	42.312	43.508	46.203	44.887	44.335	42.624	41.972	42.725	41.810
31	39.843	41.528	42.310	43.539	46.145	44.793	44.347	42.643	42.022	42.973
32	39.009	40.011	41.569	42.254	43.527	46.085	44.743	44.364	42.621	42.171
33	37.783	39.064	40.017	41.566	42.252	43.516	45.989	44.703	44.337	42.754
34	37.734	37.798	39.042	39.995	41.525	42.216	43.514	45.934	44.735	44.452
35	37.269	37.704	37.745	38.973	39.990	41.486	42.172	43.484	45.878	44.786
36	37.143	37.268	37.625	37.683	38.907	39.927	41.421	42.095	43.467	45.885
37	37.309	37.171	37.217	37.490	37.608	38.831	39.895	41.390	42.031	43.543
38	35.394	37.285	37.133	37.142	37.392	37.534	38.751	39.848	41.368	41.989
39	35.050	35.381	37.225	37.078	37.069	37.245	37.451	38.709	39.829	41.417
40	35.273	35.041	35.299	37.115	37.014	36.937	37.106	37.329	38.649	39.837
41	36.613	35.264	34.953	35.205	37.040	36.889	36.869	37.000	37.200	38.593
42	36.817	36.622	35.192	34.879	35.144	36.895	36.845	36.746	36.854	37.121
43	39.738	36.784	36.570	35.101	34.803	35.036	36.791	36.802	36.650	36.756
44	39.480	39.624	36.726	36.499	35.038	34.720	34.966	36.667	36.726	36.566
45	39.501	39.355	39.443	36.591	36.426	34.904	34.647	34.858	36.508	36.672
46	31.385	39.348	39.232	39.234	36.480	36.349	34.823	34.564	34.710	36.434
47	31.607	31.288	39.181	39.048	39.097	36.339	36.248	34.725	34.481	34.612
48	34.053	31.508	31.138	38.949	38.863	38.857	36.203	36.140	34.609	34.402
49	33.343	33.914	31.382	31.006	38.736	38.634	38.678	36.053	36.049	34.535
50	33.732	33.213	33.782	31.249	30.880	38.492	38.450	38.492	35.877	35.975
51	38.009	33.654	33.043	33.624	31.075	30.748	38.291	38.232	38.307	35.745
52	36.985	37.884	33.517	32.889	33.485	30.879	30.599	37.991	37.980	38.138

Tavola 1 segue - Popolazione residente per sesso ed età al 1° gennaio 1992-2001 - Lazio - Femmine

Età	1992	1993	1994	1995	1996	1997	1998	1999	2000	2001
53	36.248	36.856	37.699	33.355	32.771	33.258	30.659	30.455	37.704	37.781
54	34.327	36.025	36.621	37.533	33.233	32.595	33.071	30.471	30.281	37.431
55	33.040	34.152	35.804	36.435	37.359	33.042	32.428	32.836	30.265	30.132
56	33.816	32.831	33.948	35.589	36.236	37.172	32.920	32.199	32.590	30.057
57	33.301	33.668	32.577	33.730	35.358	36.023	36.895	32.724	31.996	32.322
58	32.740	33.164	33.423	32.384	33.438	35.077	35.766	36.656	32.554	31.813
59	31.712	32.534	32.878	33.199	32.143	33.194	34.747	35.503	36.447	32.356
60	32.188	31.473	32.255	32.655	32.956	31.891	32.937	34.450	35.230	36.238
61	34.072	31.988	31.194	32.026	32.409	32.727	31.583	32.635	34.157	34.978
62	30.515	33.803	31.732	30.937	31.724	32.126	32.455	31.312	32.354	33.878
63	30.230	30.256	33.465	31.456	30.648	31.456	31.823	32.142	31.061	32.040
64	30.745	29.951	29.961	33.153	31.189	30.362	31.068	31.468	31.843	30.797
65	30.293	30.431	29.594	29.627	32.793	30.866	29.979	30.711	31.142	31.548
66	29.101	29.952	30.030	29.243	29.330	32.418	30.509	29.636	30.387	30.852
67	28.824	28.809	29.492	29.689	28.831	28.990	31.988	30.175	29.281	30.007
68	28.870	28.452	28.365	29.128	29.222	28.419	28.544	31.561	29.790	28.891
69	28.308	28.512	27.923	27.960	28.589	28.773	27.992	28.131	31.095	29.410
70	27.366	27.853	27.960	27.422	27.475	28.133	28.215	27.477	27.734	30.669
71	27.680	26.867	27.255	27.461	26.910	26.976	27.565	27.636	26.988	27.305
72	16.698	27.111	26.324	26.722	26.939	26.276	26.405	27.015	27.035	26.485
73	13.088	16.326	26.393	25.759	26.069	26.328	25.607	25.841	26.434	26.402
74	13.772	12.768	15.874	25.782	25.142	25.412	25.670	24.987	25.248	25.787
75	16.320	13.408	12.363	15.406	25.047	24.467	24.644	24.960	24.335	24.567
76	19.025	15.815	12.962	11.961	14.923	24.283	23.723	23.893	24.238	23.627
77	18.433	18.356	15.204	12.515	11.528	14.428	23.447	22.836	23.091	23.444
78	17.821	17.670	17.541	14.603	11.970	11.064	13.794	22.531	22.020	22.274
79	17.175	17.068	16.854	16.846	13.891	11.439	10.596	13.213	21.594	21.176
80	14.659	16.288	16.185	16.022	16.041	13.223	10.809	10.076	12.600	20.574
81	14.142	13.836	15.291	15.339	15.134	15.199	12.467	10.179	9.484	11.973
82	12.062	13.247	12.933	14.362	14.384	14.261	14.263	11.683	9.554	8.933
83	10.933	11.225	12.216	12.043	13.327	13.429	13.250	13.291	10.857	8.919
84	8.821	10.036	10.274	11.278	11.116	12.289	12.308	12.207	12.241	10.000
85	7.633	7.959	9.084	9.266	10.290	10.213	11.253	11.204	11.141	11.243
86	6.458	6.862	7.082	8.178	8.371	9.287	9.119	10.101	10.064	10.107
87	5.337	5.678	6.030	6.253	7.249	7.491	8.270	8.109	8.926	9.011
88	4.247	4.674	4.911	5.254	5.439	6.376	6.491	7.287	7.098	7.912
89	3.609	3.639	4.000	4.176	4.553	4.690	5.515	5.590	6.271	6.170
90	2.778	3.042	3.020	3.335	3.532	3.900	3.917	4.690	4.741	5.329
91	2.217	2.310	2.486	2.453	2.754	2.952	3.198	3.284	3.885	3.999
92	1.752	1.804	1.828	2.038	1.953	2.268	2.419	2.574	2.678	3.186
93	1.238	1.333	1.409	1.420	1.616	1.581	1.770	1.927	2.063	2.161
94	929	922	1.008	1.086	1.093	1.293	1.263	1.353	1.487	1.651
95	645	718	706	731	812	869	982	977	1.038	1.149
96	451	477	524	522	548	613	644	721	723	777
97	321	313	336	363	384	397	431	465	523	546
98	206	221	220	249	260	263	268	308	328	387
99	125	140	143	153	163	182	177	186	220	224
100 e più	192	186	204	208	228	250	267	281	288	293
0-14	370.435	367.121	362.047	358.475	355.015	352.496	350.160	348.071	347.181	345.487
15-64	1.851.406	1.851.266	1.847.022	1.840.639	1.830.347	1.821.119	1.813.565	1.804.437	1.794.751	1.788.236
65+	431.529	444.308	454.024	464.853	477.906	489.298	497.759	507.096	516.622	526.988
Totale	2.653.370	2.662.695	2.663.093	2.663.967	2.663.268	2.662.913	2.661.484	2.659.604	2.658.554	2.660.711

Tavola 1 segue - Popolazione residente per sesso ed età al 1° gennaio 1992-2001 - Abruzzo - Maschi e Femmine

Età	1992	1993	1994	1995	1996	1997	1998	1999	2000	2001
0	11.118	12.455	12.179	11.772	11.175	11.333	11.165	10.947	10.756	10.781
1	11.216	11.219	12.420	12.190	11.751	11.131	11.254	11.084	10.920	10.806
2	11.645	11.367	11.268	12.449	12.178	11.700	11.124	11.225	11.012	10.855
3	11.795	11.753	11.453	11.400	12.467	12.165	11.668	11.146	11.184	10.893
4	11.540	11.890	11.798	11.597	11.542	12.471	12.141	11.668	11.124	11.129
5	12.035	11.617	11.924	11.896	11.737	11.738	12.470	12.144	11.643	11.106
6	12.742	12.117	11.624	12.008	12.002	11.930	11.942	12.478	12.142	11.612
7	12.870	12.862	12.160	11.700	12.089	12.130	12.124	12.167	12.498	12.105
8	13.228	12.988	12.903	12.242	11.776	12.219	12.247	12.327	12.351	12.471
9	13.834	13.287	13.021	12.987	12.325	11.863	12.355	12.384	12.499	12.525
10	14.079	13.909	13.296	13.103	13.070	12.446	11.959	12.480	12.508	12.679
11	14.147	14.132	13.941	13.355	13.172	13.190	12.578	12.094	12.576	12.605
12	14.860	14.217	14.151	14.016	13.441	13.279	13.298	12.730	12.187	12.677
13	15.791	14.912	14.230	14.185	14.090	13.544	13.387	13.426	12.859	12.289
14	16.074	15.837	14.923	14.272	14.247	14.193	13.637	13.472	13.526	12.966
15	17.058	16.115	15.836	14.955	14.338	14.323	14.284	13.752	13.570	13.613
16	17.444	17.073	16.101	15.866	15.018	14.410	14.410	14.403	13.845	13.682
17	18.218	17.489	17.070	16.115	15.892	15.101	14.498	14.488	14.502	13.937
18	18.348	18.219	17.492	17.098	16.164	15.946	15.178	14.570	14.549	14.590
19	18.855	18.368	18.229	17.534	17.117	16.193	15.991	15.252	14.644	14.611
20	19.261	18.821	18.365	18.234	17.571	17.150	16.201	16.049	15.325	14.704
21	18.726	19.191	18.746	18.338	18.207	17.621	17.165	16.228	16.037	15.384
22	19.507	18.686	19.143	18.724	18.287	18.205	17.680	17.156	16.257	16.061
23	19.317	19.472	18.646	19.104	18.718	18.269	18.233	17.692	17.178	16.275
24	19.479	19.288	19.441	18.647	19.068	18.716	18.298	18.242	17.736	17.188
25	19.983	19.483	19.263	19.461	18.636	19.099	18.697	18.297	18.280	17.754
26	20.155	19.987	19.460	19.290	19.436	18.688	19.121	18.711	18.274	18.282
27	20.332	20.165	19.980	19.462	19.308	19.494	18.692	19.162	18.700	18.221
28	19.073	20.379	20.125	20.038	19.512	19.313	19.505	18.734	19.170	18.689
29	18.575	19.095	20.355	20.193	20.111	19.521	19.307	19.540	18.756	19.167
30	18.425	18.576	19.060	20.373	20.203	20.159	19.497	19.256	19.523	18.736
31	18.052	18.425	18.563	19.105	20.371	20.190	20.142	19.475	19.280	19.515
32	17.840	18.025	18.362	18.647	19.143	20.378	20.220	20.143	19.507	19.187
33	17.301	17.872	17.980	18.395	18.620	19.178	20.368	20.228	20.133	19.489
34	17.133	17.309	17.828	18.012	18.385	18.602	19.213	20.338	20.195	20.109
35	17.031	17.158	17.275	17.821	18.019	18.401	18.610	19.264	20.348	20.196
36	16.987	17.036	17.124	17.295	17.836	18.040	18.424	18.607	19.254	20.349
37	16.883	17.015	17.029	17.110	17.291	17.826	18.096	18.432	18.592	19.281
38	15.886	16.880	16.972	17.032	17.111	17.279	17.847	18.123	18.452	18.569
39	15.984	15.895	16.864	16.982	17.027	17.114	17.302	17.859	18.148	18.453
40	16.234	15.996	15.863	16.851	16.981	17.028	17.142	17.262	17.904	18.174
41	16.854	16.253	15.989	15.872	16.842	17.013	16.996	17.142	17.247	17.916
42	17.126	16.888	16.219	16.013	15.894	16.843	16.997	17.016	17.154	17.259
43	17.607	17.100	16.865	16.222	15.996	15.885	16.835	16.976	16.999	17.123
44	16.934	17.593	17.067	16.883	16.223	15.994	15.898	16.842	16.982	16.985
45	16.547	16.927	17.539	17.058	16.867	16.238	16.012	15.876	16.843	16.972
46	12.547	16.510	16.881	17.509	17.052	16.865	16.247	15.999	15.872	16.839
47	13.629	12.528	16.468	16.841	17.484	17.048	16.870	16.224	16.000	15.872
48	13.349	13.628	12.494	16.473	16.802	17.443	17.044	16.859	16.194	15.994
49	13.227	13.324	13.605	12.494	16.425	16.780	17.423	17.007	16.867	16.189
50	13.447	13.189	13.310	13.597	12.474	16.382	16.737	17.370	16.989	16.865
51	15.607	13.419	13.164	13.313	13.562	12.460	16.361	16.693	17.327	16.970
52	16.029	15.616	13.392	13.166	13.285	13.543	12.471	16.331	16.624	17.264

Tavola 1 segue - Popolazione residente per sesso ed età al 1° gennaio 1992-2001 - Abruzzo - Maschi e Femmine

Età	1992	1993	1994	1995	1996	1997	1998	1999	2000	2001
53	14.946	15.998	15.571	13.382	13.132	13.280	13.517	12.449	16.314	16.565
54	15.302	14.912	15.963	15.550	13.365	13.109	13.256	13.485	12.421	16.275
55	14.713	15.251	14.863	15.922	15.528	13.332	13.097	13.245	13.463	12.395
56	15.345	14.679	15.192	14.862	15.884	15.492	13.301	13.056	13.236	13.414
57	14.966	15.310	14.622	15.176	14.831	15.832	15.473	13.277	13.031	13.228
58	15.835	14.907	15.233	14.587	15.122	14.808	15.798	15.448	13.248	12.966
59	14.502	15.757	14.847	15.172	14.543	15.058	14.763	15.731	15.410	13.220
60	15.475	14.439	15.690	14.783	15.124	14.501	15.001	14.714	15.656	15.359
61	16.903	15.390	14.349	15.610	14.713	15.076	14.463	14.925	14.658	15.606
62	14.890	16.732	15.268	14.276	15.497	14.633	15.028	14.389	14.850	14.573
63	15.109	14.749	16.610	15.142	14.182	15.387	14.544	14.977	14.314	14.747
64	15.657	14.938	14.609	16.451	15.011	14.055	15.252	14.436	14.915	14.247
65	15.159	15.482	14.801	14.450	16.276	14.854	13.941	15.106	14.330	14.854
66	15.026	14.970	15.260	14.627	14.307	16.115	14.721	13.803	14.951	14.189
67	14.474	14.799	14.731	15.050	14.445	14.118	15.933	14.570	13.652	14.814
68	13.972	14.214	14.549	14.468	14.799	14.219	13.917	15.730	14.409	13.519
69	14.099	13.705	13.971	14.304	14.215	14.508	14.023	13.748	15.487	14.223
70	13.768	13.805	13.444	13.691	14.063	13.937	14.233	13.810	13.529	15.274
71	13.841	13.472	13.507	13.137	13.396	13.781	13.638	13.959	13.547	13.307
72	8.707	13.528	13.196	13.188	12.862	13.095	13.471	13.301	13.601	13.264
73	6.251	8.477	13.169	12.845	12.825	12.533	12.782	13.116	12.965	13.282
74	6.537	6.056	8.227	12.819	12.469	12.472	12.171	12.451	12.711	12.602
75	8.307	6.305	5.851	7.964	12.365	12.128	12.082	11.828	12.104	12.339
76	9.982	8.034	6.051	5.650	7.685	11.909	11.695	11.696	11.433	11.681
77	8.907	9.574	7.688	5.764	5.427	7.374	11.417	11.296	11.304	11.020
78	8.746	8.520	9.099	7.340	5.498	5.206	7.069	10.938	10.839	10.828
79	8.584	8.298	8.089	8.629	6.976	5.210	4.966	6.738	10.428	10.426
80	6.839	8.081	7.823	7.595	8.209	6.592	4.936	4.722	6.384	9.914
81	7.362	6.373	7.597	7.348	7.113	7.690	6.219	4.634	4.437	6.053
82	6.086	6.828	5.883	7.051	6.899	6.658	7.157	5.787	4.341	4.167
83	5.249	5.545	6.244	5.401	6.508	6.400	6.143	6.646	5.378	4.028
84	4.224	4.766	5.008	5.662	4.967	5.985	5.938	5.633	6.075	4.938
85	3.841	3.779	4.222	4.501	5.153	4.486	5.465	5.452	5.094	5.534
86	3.241	3.393	3.337	3.755	4.003	4.583	4.042	4.893	4.885	4.584
87	2.488	2.818	2.958	2.899	3.320	3.508	4.050	3.604	4.334	4.361
88	1.758	2.130	2.416	2.545	2.471	2.904	3.023	3.531	3.166	3.803
89	1.646	1.507	1.776	2.045	2.193	2.175	2.476	2.603	3.067	2.734
90	1.395	1.376	1.215	1.474	1.692	1.828	1.835	2.080	2.232	2.580
91	971	1.147	1.122	995	1.171	1.395	1.504	1.489	1.699	1.838
92	786	762	889	901	774	944	1.119	1.214	1.224	1.401
93	512	607	598	676	690	623	711	888	985	945
94	399	396	451	446	514	540	486	569	698	765
95	292	289	312	331	315	371	408	370	441	541
96	175	218	213	230	238	231	276	305	271	345
97	133	117	139	135	159	172	170	192	225	204
98	89	97	80	88	96	115	125	124	139	150
99	67	57	63	62	52	64	74	80	101	101
100 e più	64	69	77	87	89	71	80	89	110	134
0-14	196.974	194.562	191.291	189.172	187.062	185.332	183.349	181.772	179.785	177.499
15-64	838.633	838.055	836.982	837.036	834.208	833.301	833.505	831.730	830.773	829.059
65+	213.977	219.594	224.056	228.153	234.234	238.794	242.296	246.995	250.576	254.742
Totale	1.249.584	1.252.211	1.252.329	1.254.361	1.255.504	1.257.427	1.259.150	1.260.497	1.261.134	1.261.300

Tavola 1 segue - Popolazione residente per sesso ed età al 1° gennaio 1992-2001 - Abruzzo - Maschi

Età	1992	1993	1994	1995	1996	1997	1998	1999	2000	2001
0	5.689	6.419	6.279	6.070	5.766	5.710	5.765	5.563	5.497	5.626
1	5.683	5.725	6.409	6.291	6.046	5.734	5.691	5.726	5.538	5.506
2	5.997	5.754	5.750	6.435	6.274	6.000	5.711	5.684	5.682	5.501
3	5.982	6.067	5.791	5.815	6.434	6.278	5.964	5.719	5.669	5.623
4	5.872	6.038	6.095	5.866	5.885	6.417	6.267	5.959	5.696	5.647
5	6.207	5.907	6.056	6.152	5.937	5.987	6.423	6.266	5.943	5.677
6	6.497	6.261	5.911	6.110	6.205	6.042	6.094	6.410	6.260	5.918
7	6.649	6.565	6.279	5.952	6.162	6.267	6.143	6.219	6.421	6.238
8	6.754	6.731	6.583	6.312	5.998	6.235	6.326	6.252	6.315	6.406
9	6.994	6.790	6.751	6.624	6.354	6.050	6.316	6.399	6.341	6.410
10	7.152	7.025	6.798	6.811	6.661	6.412	6.105	6.394	6.472	6.427
11	7.268	7.180	7.052	6.838	6.844	6.718	6.471	6.183	6.454	6.517
12	7.641	7.310	7.186	7.095	6.886	6.905	6.765	6.545	6.235	6.509
13	8.012	7.659	7.316	7.206	7.136	6.940	6.963	6.829	6.608	6.293
14	8.295	8.038	7.663	7.338	7.238	7.200	6.996	6.993	6.872	6.664
15	8.648	8.311	8.031	7.673	7.365	7.278	7.269	7.061	7.051	6.912
16	8.861	8.657	8.311	8.044	7.695	7.400	7.322	7.336	7.115	7.108
17	9.324	8.882	8.639	8.318	8.051	7.725	7.439	7.349	7.394	7.174
18	9.210	9.316	8.873	8.646	8.345	8.075	7.757	7.476	7.382	7.437
19	9.535	9.211	9.316	8.892	8.655	8.353	8.106	7.783	7.520	7.408
20	9.745	9.473	9.211	9.302	8.892	8.667	8.344	8.129	7.812	7.540
21	9.511	9.674	9.421	9.170	9.263	8.904	8.665	8.342	8.107	7.840
22	9.872	9.460	9.641	9.372	9.109	9.228	8.910	8.643	8.348	8.120
23	9.716	9.796	9.417	9.572	9.339	9.081	9.221	8.886	8.645	8.358
24	9.638	9.684	9.749	9.402	9.523	9.307	9.076	9.216	8.897	8.667
25	9.962	9.621	9.655	9.744	9.363	9.529	9.266	9.068	9.253	8.886
26	10.111	9.984	9.619	9.662	9.715	9.381	9.527	9.255	9.040	9.277
27	10.233	10.095	9.987	9.642	9.670	9.752	9.371	9.522	9.246	9.015
28	9.541	10.262	10.104	10.024	9.673	9.669	9.770	9.368	9.516	9.231
29	9.258	9.549	10.247	10.122	10.061	9.687	9.674	9.768	9.373	9.499
30	9.112	9.263	9.554	10.262	10.107	10.093	9.683	9.654	9.756	9.367
31	8.888	9.114	9.251	9.585	10.254	10.094	10.068	9.682	9.646	9.738
32	8.843	8.883	9.078	9.291	9.597	10.286	10.087	10.077	9.693	9.603
33	8.530	8.872	8.864	9.096	9.253	9.612	10.305	10.092	10.083	9.677
34	8.508	8.543	8.847	8.881	9.083	9.253	9.616	10.284	10.047	10.044
35	8.575	8.517	8.549	8.840	8.886	9.105	9.258	9.631	10.291	10.044
36	8.387	8.580	8.496	8.562	8.834	8.893	9.095	9.257	9.621	10.294
37	8.407	8.400	8.570	8.502	8.554	8.819	8.906	9.079	9.248	9.630
38	7.870	8.392	8.379	8.562	8.511	8.544	8.820	8.916	9.066	9.217
39	7.966	7.886	8.385	8.388	8.555	8.509	8.560	8.827	8.924	9.060
40	7.994	7.976	7.869	8.388	8.375	8.557	8.515	8.536	8.847	8.921
41	8.514	8.003	7.974	7.869	8.380	8.387	8.540	8.518	8.537	8.855
42	8.558	8.526	7.985	7.979	7.882	8.374	8.368	8.553	8.512	8.544
43	8.799	8.541	8.510	7.978	7.958	7.883	8.355	8.340	8.541	8.479
44	8.558	8.780	8.529	8.509	7.974	7.949	7.884	8.353	8.337	8.533
45	8.280	8.553	8.746	8.521	8.491	7.970	7.957	7.876	8.350	8.330
46	6.228	8.265	8.522	8.710	8.517	8.470	7.965	7.943	7.870	8.342
47	6.940	6.223	8.247	8.497	8.670	8.510	8.449	7.949	7.936	7.878
48	6.626	6.939	6.202	8.236	8.479	8.636	8.505	8.433	7.915	7.922
49	6.558	6.593	6.919	6.190	8.211	8.468	8.609	8.472	8.422	7.898
50	6.752	6.530	6.589	6.907	6.180	8.182	8.441	8.569	8.450	8.412
51	7.735	6.726	6.514	6.593	6.885	6.164	8.178	8.413	8.528	8.433
52	7.981	7.728	6.704	6.510	6.562	6.870	6.154	8.167	8.368	8.481

Tavola 1 segue - Popolazione residente per sesso ed età al 1° gennaio 1992-2001 - Abruzzo - Maschi

Età	1992	1993	1994	1995	1996	1997	1998	1999	2000	2001
53	7.461	7.955	7.691	6.681	6.480	6.552	6.851	6.133	8.151	8.329
54	7.545	7.437	7.927	7.667	6.661	6.466	6.529	6.815	6.103	8.124
55	7.198	7.511	7.399	7.892	7.641	6.631	6.454	6.527	6.783	6.076
56	7.480	7.169	7.477	7.386	7.857	7.621	6.602	6.422	6.512	6.756
57	7.293	7.440	7.127	7.449	7.355	7.812	7.601	6.569	6.396	6.501
58	7.565	7.245	7.379	7.115	7.407	7.335	7.772	7.581	6.529	6.356
59	6.973	7.508	7.203	7.325	7.086	7.358	7.309	7.718	7.556	6.502
60	7.439	6.907	7.476	7.161	7.282	7.039	7.304	7.271	7.646	7.518
61	8.125	7.386	6.846	7.407	7.109	7.232	7.008	7.260	7.230	7.600
62	6.987	8.004	7.294	6.790	7.337	7.047	7.183	6.950	7.203	7.163
63	7.220	6.891	7.911	7.209	6.721	7.261	6.972	7.144	6.908	7.148
64	7.424	7.100	6.800	7.792	7.110	6.627	7.167	6.888	7.086	6.862
65	7.177	7.302	7.007	6.676	7.657	7.001	6.525	7.057	6.814	7.026
66	6.949	7.038	7.159	6.896	6.591	7.549	6.909	6.420	6.959	6.722
67	6.666	6.820	6.878	7.020	6.758	6.474	7.419	6.785	6.311	6.874
68	6.360	6.499	6.652	6.701	6.849	6.596	6.343	7.271	6.662	6.220
69	6.298	6.180	6.330	6.481	6.532	6.672	6.450	6.229	7.101	6.533
70	6.106	6.125	6.029	6.150	6.318	6.353	6.503	6.305	6.080	6.955
71	6.044	5.916	5.946	5.818	5.962	6.147	6.174	6.330	6.118	5.924
72	3.790	5.859	5.750	5.739	5.647	5.779	5.964	5.950	6.103	5.930
73	2.740	3.651	5.663	5.532	5.508	5.437	5.563	5.757	5.740	5.926
74	2.855	2.615	3.498	5.455	5.298	5.292	5.226	5.366	5.500	5.535
75	3.559	2.706	2.501	3.356	5.192	5.094	5.056	4.988	5.152	5.292
76	4.227	3.407	2.576	2.384	3.195	4.948	4.828	4.824	4.753	4.894
77	3.809	4.019	3.213	2.416	2.263	3.040	4.664	4.585	4.614	4.525
78	3.612	3.588	3.772	3.024	2.260	2.143	2.884	4.405	4.320	4.353
79	3.671	3.375	3.363	3.504	2.828	2.104	2.017	2.719	4.142	4.094
80	2.777	3.406	3.143	3.107	3.286	2.626	1.943	1.886	2.543	3.893
81	2.994	2.540	3.121	2.906	2.827	3.036	2.447	1.787	1.749	2.378
82	2.412	2.746	2.310	2.835	2.712	2.583	2.774	2.252	1.650	1.607
83	1.978	2.162	2.451	2.084	2.566	2.467	2.325	2.532	2.060	1.502
84	1.591	1.767	1.909	2.172	1.885	2.325	2.269	2.101	2.275	1.854
85	1.398	1.410	1.507	1.657	1.960	1.672	2.063	2.043	1.851	2.016
86	1.207	1.214	1.218	1.296	1.427	1.701	1.448	1.794	1.794	1.628
87	883	1.024	1.034	1.030	1.092	1.207	1.466	1.276	1.531	1.562
88	566	735	872	850	852	940	1.018	1.237	1.090	1.302
89	576	483	590	730	708	727	769	849	1.057	923
90	445	461	381	468	603	559	588	626	704	862
91	309	350	375	303	358	486	452	459	499	547
92	231	230	260	291	226	280	393	355	358	384
93	133	178	176	198	212	179	202	322	291	260
94	101	103	134	127	142	161	132	158	240	219
95	70	71	82	95	88	96	113	95	121	187
96	47	53	51	58	73	58	69	77	67	97
97	27	28	30	27	44	51	41	51	52	50
98	24	17	19	20	16	29	38	29	30	27
99	14	14	11	15	11	9	16	20	25	19
100 e più	16	14	20	18	14	10	12	13	21	22
0-14	100.692	99.469	97.919	96.915	95.826	94.895	94.000	93.141	92.003	90.962
15-64	416.484	416.361	416.034	416.315	414.963	414.645	414.787	414.101	413.790	413.109
65+	91.662	94.106	96.031	97.439	99.960	101.831	103.103	104.953	106.377	108.142
Totale	608.838	609.936	609.984	610.669	610.749	611.371	611.890	612.195	612.170	612.213

Tavola 1 segue - Popolazione residente per sesso ed età al 1° gennaio 1992-2001 - Abruzzo - Femmine

Età	1992	1993	1994	1995	1996	1997	1998	1999	2000	2001
0	5.429	6.036	5.900	5.702	5.409	5.623	5.400	5.384	5.259	5.155
1	5.533	5.494	6.011	5.899	5.705	5.397	5.563	5.358	5.382	5.300
2	5.648	5.613	5.518	6.014	5.904	5.700	5.413	5.541	5.330	5.354
3	5.813	5.686	5.662	5.585	6.033	5.887	5.704	5.427	5.515	5.270
4	5.668	5.852	5.703	5.731	5.657	6.054	5.874	5.709	5.428	5.482
5	5.828	5.710	5.868	5.744	5.800	5.751	6.047	5.878	5.700	5.429
6	6.245	5.856	5.713	5.898	5.797	5.888	5.848	6.068	5.882	5.694
7	6.221	6.297	5.881	5.748	5.927	5.863	5.981	5.948	6.077	5.867
8	6.474	6.257	6.320	5.930	5.778	5.984	5.921	6.075	6.036	6.065
9	6.840	6.497	6.270	6.363	5.971	5.813	6.039	5.985	6.158	6.115
10	6.927	6.884	6.498	6.292	6.409	6.034	5.854	6.086	6.036	6.252
11	6.879	6.952	6.889	6.517	6.328	6.472	6.107	5.911	6.122	6.088
12	7.219	6.907	6.965	6.921	6.555	6.374	6.533	6.185	5.952	6.168
13	7.779	7.253	6.914	6.979	6.954	6.604	6.424	6.597	6.251	5.996
14	7.779	7.799	7.260	6.934	7.009	6.993	6.641	6.479	6.654	6.302
15	8.410	7.804	7.805	7.282	6.973	7.045	7.015	6.691	6.519	6.701
16	8.583	8.416	7.790	7.822	7.323	7.010	7.088	7.067	6.730	6.574
17	8.894	8.607	8.431	7.797	7.841	7.376	7.059	7.139	7.108	6.763
18	9.138	8.903	8.619	8.452	7.819	7.871	7.421	7.094	7.167	7.153
19	9.320	9.157	8.913	8.642	8.462	7.840	7.885	7.469	7.124	7.203
20	9.516	9.348	9.154	8.932	8.679	8.483	7.857	7.920	7.513	7.164
21	9.215	9.517	9.325	9.168	8.944	8.717	8.500	7.886	7.930	7.544
22	9.635	9.226	9.502	9.352	9.178	8.977	8.770	8.513	7.909	7.941
23	9.601	9.676	9.229	9.532	9.379	9.188	9.012	8.806	8.533	7.917
24	9.841	9.604	9.692	9.245	9.545	9.409	9.222	9.026	8.839	8.521
25	10.021	9.862	9.608	9.717	9.273	9.570	9.431	9.229	9.027	8.868
26	10.044	10.003	9.841	9.628	9.721	9.307	9.594	9.456	9.234	9.005
27	10.099	10.070	9.993	9.820	9.638	9.742	9.321	9.640	9.454	9.206
28	9.532	10.117	10.021	10.014	9.839	9.644	9.735	9.366	9.654	9.458
29	9.317	9.546	10.108	10.071	10.050	9.834	9.633	9.772	9.383	9.668
30	9.313	9.313	9.506	10.111	10.096	10.066	9.814	9.602	9.767	9.369
31	9.164	9.311	9.312	9.520	10.117	10.096	10.074	9.793	9.634	9.777
32	8.997	9.142	9.284	9.356	9.546	10.092	10.133	10.066	9.814	9.584
33	8.771	9.000	9.116	9.299	9.367	9.566	10.063	10.136	10.050	9.812
34	8.625	8.766	8.981	9.131	9.302	9.349	9.597	10.054	10.148	10.065
35	8.456	8.641	8.726	8.981	9.133	9.296	9.352	9.633	10.057	10.152
36	8.600	8.456	8.628	8.733	9.002	9.147	9.329	9.350	9.633	10.055
37	8.476	8.615	8.459	8.608	8.737	9.007	9.190	9.353	9.344	9.651
38	8.016	8.488	8.593	8.470	8.600	8.735	9.027	9.207	9.386	9.352
39	8.018	8.009	8.479	8.594	8.472	8.605	8.742	9.032	9.224	9.393
40	8.240	8.020	7.994	8.463	8.606	8.471	8.627	8.726	9.057	9.253
41	8.340	8.250	8.015	8.003	8.462	8.626	8.456	8.624	8.710	9.061
42	8.568	8.362	8.234	8.034	8.012	8.469	8.629	8.463	8.642	8.715
43	8.808	8.559	8.355	8.244	8.038	8.002	8.480	8.636	8.458	8.644
44	8.376	8.813	8.538	8.374	8.249	8.045	8.014	8.489	8.645	8.452
45	8.267	8.374	8.793	8.537	8.376	8.268	8.055	8.000	8.493	8.642
46	6.319	8.245	8.359	8.799	8.535	8.395	8.282	8.056	8.002	8.497
47	6.689	6.305	8.221	8.344	8.814	8.538	8.421	8.275	8.064	7.994
48	6.723	6.689	6.292	8.237	8.323	8.807	8.539	8.426	8.279	8.072
49	6.669	6.731	6.686	6.304	8.214	8.312	8.814	8.535	8.445	8.291
50	6.695	6.659	6.721	6.690	6.294	8.200	8.296	8.801	8.539	8.453
51	7.872	6.693	6.650	6.720	6.677	6.296	8.183	8.280	8.799	8.537
52	8.048	7.888	6.688	6.656	6.723	6.673	6.317	8.164	8.256	8.783

Tavola 1 segue - Popolazione residente per sesso ed età al 1° gennaio 1992-2001 - Abruzzo - Femmine

Età	1992	1993	1994	1995	1996	1997	1998	1999	2000	2001
53	7.485	8.043	7.880	6.701	6.652	6.728	6.666	6.316	8.163	8.236
54	7.757	7.475	8.036	7.883	6.704	6.643	6.727	6.670	6.318	8.151
55	7.515	7.740	7.464	8.030	7.887	6.701	6.643	6.718	6.680	6.319
56	7.865	7.510	7.715	7.476	8.027	7.871	6.699	6.634	6.724	6.658
57	7.673	7.870	7.495	7.727	7.476	8.020	7.872	6.708	6.635	6.727
58	8.270	7.662	7.854	7.472	7.715	7.473	8.026	7.867	6.719	6.610
59	7.529	8.249	7.644	7.847	7.457	7.700	7.454	8.013	7.854	6.718
60	8.036	7.532	8.214	7.622	7.842	7.462	7.697	7.443	8.010	7.841
61	8.778	8.004	7.503	8.203	7.604	7.844	7.455	7.665	7.428	8.006
62	7.903	8.728	7.974	7.486	8.160	7.586	7.845	7.439	7.647	7.410
63	7.889	7.858	8.699	7.933	7.461	8.126	7.572	7.833	7.406	7.599
64	8.233	7.838	7.809	8.659	7.901	7.428	8.085	7.548	7.829	7.385
65	7.982	8.180	7.794	7.774	8.619	7.853	7.416	8.049	7.516	7.828
66	8.077	7.932	8.101	7.731	7.716	8.566	7.812	7.383	7.992	7.467
67	7.808	7.979	7.853	8.030	7.687	7.644	8.514	7.785	7.341	7.940
68	7.612	7.715	7.897	7.767	7.950	7.623	7.574	8.459	7.747	7.299
69	7.801	7.525	7.641	7.823	7.683	7.836	7.573	7.519	8.386	7.690
70	7.662	7.680	7.415	7.541	7.745	7.584	7.730	7.505	7.449	8.319
71	7.797	7.556	7.561	7.319	7.434	7.634	7.464	7.629	7.429	7.383
72	4.917	7.669	7.446	7.449	7.215	7.316	7.507	7.351	7.498	7.334
73	3.511	4.826	7.506	7.313	7.317	7.096	7.219	7.359	7.225	7.356
74	3.682	3.441	4.729	7.364	7.171	7.180	6.945	7.085	7.211	7.067
75	4.748	3.599	3.350	4.608	7.173	7.034	7.026	6.840	6.952	7.047
76	5.755	4.627	3.475	3.266	4.490	6.961	6.867	6.872	6.680	6.787
77	5.098	5.555	4.475	3.348	3.164	4.334	6.753	6.711	6.690	6.495
78	5.134	4.932	5.327	4.316	3.238	3.063	4.185	6.533	6.519	6.475
79	4.913	4.923	4.726	5.125	4.148	3.106	2.949	4.019	6.286	6.332
80	4.062	4.675	4.680	4.488	4.923	3.966	2.993	2.836	3.841	6.021
81	4.368	3.833	4.476	4.442	4.286	4.654	3.772	2.847	2.688	3.675
82	3.674	4.082	3.573	4.216	4.187	4.075	4.383	3.535	2.691	2.560
83	3.271	3.383	3.793	3.317	3.942	3.933	3.818	4.114	3.318	2.526
84	2.633	2.999	3.099	3.490	3.082	3.660	3.669	3.532	3.800	3.084
85	2.443	2.369	2.715	2.844	3.193	2.814	3.402	3.409	3.243	3.518
86	2.034	2.179	2.119	2.459	2.576	2.882	2.594	3.099	3.091	2.956
87	1.605	1.794	1.924	1.869	2.228	2.301	2.584	2.328	2.803	2.799
88	1.192	1.395	1.544	1.695	1.619	1.964	2.005	2.294	2.076	2.501
89	1.070	1.024	1.186	1.315	1.485	1.448	1.707	1.754	2.010	1.811
90	950	915	834	1.006	1.089	1.269	1.247	1.454	1.528	1.718
91	662	797	747	692	813	909	1.052	1.030	1.200	1.291
92	555	532	629	610	548	664	726	859	866	1.017
93	379	429	422	478	478	444	509	566	694	685
94	298	293	317	319	372	379	354	411	458	546
95	222	218	230	236	227	275	295	275	320	354
96	128	165	162	172	165	173	207	228	204	248
97	106	89	109	108	115	121	129	141	173	154
98	65	80	61	68	80	86	87	95	109	123
99	53	43	52	47	41	55	58	60	76	82
100 e più	48	55	57	69	75	61	68	76	89	112
0-14	96.282	95.093	93.372	92.257	91.236	90.437	89.349	88.631	87.782	86.537
15-64	422.149	421.694	420.948	420.721	419.245	418.656	418.718	417.629	416.983	415.950
65+	122.315	125.488	128.025	130.714	134.274	136.963	139.193	142.042	144.199	146.600
Totale	640.746	642.275	642.345	643.692	644.755	646.056	647.260	648.302	648.964	649.087

Tavola 1 segue - Popolazione residente per sesso ed età al 1° gennaio 1992-2001 - Molise - Maschi e Femmine

Età	1992	1993	1994	1995	1996	1997	1998	1999	2000	2001
0	3.093	3.398	3.218	3.098	2.940	2.835	2.838	2.806	2.774	2.633
1	3.066	3.110	3.392	3.220	3.068	2.942	2.824	2.814	2.785	2.792
2	3.223	3.087	3.138	3.392	3.203	3.063	2.953	2.811	2.802	2.776
3	3.391	3.225	3.112	3.176	3.369	3.208	3.034	2.944	2.808	2.786
4	3.321	3.397	3.240	3.128	3.194	3.357	3.196	3.033	2.940	2.806
5	3.308	3.316	3.400	3.259	3.167	3.228	3.342	3.181	3.020	2.937
6	3.522	3.327	3.333	3.398	3.266	3.206	3.270	3.335	3.166	3.004
7	3.554	3.530	3.345	3.329	3.407	3.281	3.244	3.292	3.338	3.166
8	3.689	3.562	3.552	3.361	3.332	3.415	3.298	3.279	3.299	3.331
9	3.728	3.692	3.585	3.551	3.377	3.346	3.429	3.305	3.306	3.324
10	3.914	3.739	3.712	3.596	3.565	3.395	3.355	3.440	3.326	3.319
11	3.858	3.918	3.756	3.723	3.606	3.570	3.410	3.380	3.454	3.338
12	4.063	3.856	3.927	3.779	3.737	3.628	3.571	3.431	3.392	3.459
13	4.211	4.056	3.874	3.934	3.781	3.757	3.640	3.586	3.448	3.404
14	4.294	4.212	4.068	3.894	3.936	3.781	3.767	3.650	3.590	3.464
15	4.418	4.282	4.207	4.072	3.894	3.947	3.794	3.785	3.657	3.602
16	4.706	4.417	4.276	4.201	4.066	3.902	3.951	3.815	3.787	3.664
17	4.960	4.697	4.413	4.276	4.184	4.068	3.913	3.961	3.821	3.791
18	4.810	4.960	4.694	4.394	4.266	4.175	4.068	3.922	3.967	3.823
19	4.874	4.785	4.937	4.695	4.393	4.256	4.167	4.061	3.923	3.978
20	4.938	4.833	4.754	4.912	4.674	4.375	4.236	4.148	4.048	3.918
21	4.864	4.885	4.837	4.722	4.887	4.667	4.376	4.220	4.135	4.054
22	5.089	4.813	4.854	4.814	4.681	4.850	4.644	4.373	4.180	4.135
23	4.958	5.039	4.752	4.850	4.780	4.655	4.813	4.625	4.347	4.171
24	5.130	4.924	4.988	4.734	4.800	4.732	4.621	4.786	4.611	4.343
25	5.200	5.074	4.896	4.977	4.719	4.767	4.706	4.557	4.770	4.603
26	5.216	5.160	5.061	4.872	4.931	4.672	4.724	4.663	4.521	4.756
27	5.328	5.171	5.129	5.052	4.859	4.906	4.637	4.691	4.650	4.509
28	4.917	5.294	5.144	5.145	5.038	4.797	4.869	4.611	4.685	4.639
29	4.888	4.885	5.269	5.127	5.106	5.002	4.778	4.828	4.564	4.661
30	4.799	4.862	4.856	5.236	5.097	5.036	4.959	4.727	4.782	4.535
31	4.941	4.758	4.844	4.826	5.202	5.073	5.009	4.900	4.717	4.746
32	4.722	4.914	4.752	4.834	4.816	5.177	5.000	4.969	4.839	4.708
33	4.496	4.689	4.896	4.749	4.802	4.785	5.113	4.943	4.924	4.797
34	4.388	4.496	4.677	4.872	4.726	4.771	4.758	5.068	4.897	4.878
35	4.486	4.365	4.475	4.669	4.842	4.718	4.735	4.729	5.034	4.876
36	4.423	4.478	4.371	4.446	4.628	4.822	4.695	4.702	4.706	4.970
37	4.481	4.411	4.471	4.388	4.429	4.615	4.806	4.671	4.667	4.684
38	4.119	4.474	4.405	4.454	4.370	4.405	4.578	4.755	4.657	4.644
39	4.335	4.113	4.457	4.398	4.432	4.362	4.367	4.551	4.729	4.638
40	3.955	4.330	4.119	4.463	4.385	4.419	4.345	4.344	4.532	4.713
41	4.343	3.939	4.329	4.107	4.441	4.363	4.401	4.319	4.320	4.501
42	4.555	4.326	3.936	4.317	4.091	4.435	4.352	4.370	4.310	4.299
43	4.563	4.546	4.314	3.928	4.291	4.076	4.422	4.325	4.346	4.306
44	4.265	4.554	4.536	4.303	3.914	4.259	4.056	4.405	4.307	4.313
45	4.021	4.246	4.530	4.529	4.291	3.897	4.240	4.047	4.382	4.300
46	3.203	4.012	4.242	4.520	4.510	4.288	3.886	4.229	4.038	4.369
47	3.145	3.186	4.000	4.228	4.501	4.500	4.273	3.881	4.220	4.021
48	2.980	3.150	3.168	3.987	4.206	4.473	4.477	4.259	3.864	4.209
49	2.963	2.983	3.139	3.154	3.966	4.184	4.444	4.456	4.246	3.870
50	3.267	2.955	2.967	3.132	3.147	3.942	4.152	4.418	4.450	4.237
51	3.936	3.252	2.940	2.961	3.126	3.137	3.917	4.128	4.405	4.434
52	4.116	3.917	3.246	2.926	2.958	3.120	3.124	3.893	4.102	4.380

Tavola 1 segue - Popolazione residente per sesso ed età al 1° gennaio 1992-2001 - Molise - Maschi e Femmine

Età	1992	1993	1994	1995	1996	1997	1998	1999	2000	2001
53	3.609	4.100	3.904	3.232	2.907	2.965	3.102	3.104	3.884	4.074
54	3.913	3.579	4.083	3.888	3.231	2.899	2.959	3.086	3.096	3.871
55	3.973	3.890	3.571	4.070	3.857	3.232	2.888	2.956	3.074	3.078
56	4.096	3.949	3.880	3.567	4.043	3.836	3.226	2.867	2.954	3.062
57	4.156	4.066	3.937	3.853	3.561	4.031	3.822	3.213	2.848	2.943
58	4.214	4.134	4.056	3.915	3.830	3.545	4.014	3.802	3.191	2.841
59	4.003	4.196	4.113	4.042	3.901	3.808	3.538	3.995	3.783	3.182
60	4.174	3.983	4.173	4.086	4.007	3.887	3.776	3.524	3.966	3.760
61	4.549	4.145	3.949	4.147	4.057	3.984	3.852	3.716	3.502	3.959
62	3.979	4.487	4.114	3.920	4.119	4.031	3.947	3.823	3.689	3.492
63	3.937	3.924	4.442	4.085	3.874	4.079	3.994	3.912	3.804	3.636
64	4.215	3.903	3.886	4.404	4.045	3.836	4.032	3.949	3.873	3.756
65	4.163	4.145	3.832	3.849	4.351	4.017	3.789	4.002	3.908	3.842
66	3.899	4.105	4.094	3.786	3.790	4.300	3.962	3.731	3.952	3.850
67	3.668	3.836	4.036	4.034	3.733	3.756	4.239	3.911	3.691	3.904
68	3.684	3.607	3.778	3.962	3.945	3.677	3.699	4.175	3.863	3.641
69	3.856	3.608	3.557	3.719	3.888	3.870	3.612	3.623	4.095	3.791
70	3.769	3.740	3.528	3.476	3.654	3.800	3.781	3.539	3.559	4.019
71	3.705	3.677	3.654	3.466	3.391	3.579	3.700	3.687	3.475	3.488
72	2.108	3.599	3.609	3.567	3.381	3.318	3.495	3.606	3.580	3.400
73	1.537	2.054	3.510	3.523	3.468	3.290	3.219	3.416	3.505	3.476
74	1.655	1.496	1.996	3.406	3.413	3.354	3.180	3.110	3.310	3.399
75	2.215	1.590	1.446	1.941	3.288	3.308	3.249	3.092	3.021	3.213
76	2.799	2.116	1.532	1.380	1.876	3.149	3.176	3.130	2.972	2.909
77	2.600	2.681	2.027	1.482	1.326	1.805	3.020	3.038	3.008	2.847
78	2.476	2.458	2.559	1.960	1.416	1.268	1.726	2.875	2.901	2.859
79	2.408	2.358	2.337	2.419	1.858	1.352	1.198	1.654	2.757	2.757
80	2.000	2.269	2.228	2.205	2.304	1.758	1.281	1.134	1.563	2.615
81	2.178	1.862	2.120	2.079	2.053	2.180	1.640	1.193	1.055	1.473
82	1.794	2.029	1.716	1.994	1.954	1.889	2.011	1.529	1.108	1.000
83	1.550	1.636	1.859	1.578	1.826	1.786	1.747	1.857	1.425	1.033
84	1.250	1.392	1.460	1.687	1.446	1.668	1.650	1.596	1.691	1.305
85	1.221	1.128	1.248	1.307	1.522	1.305	1.492	1.491	1.432	1.539
86	1.021	1.078	1.001	1.114	1.155	1.380	1.183	1.344	1.315	1.256
87	761	870	919	865	978	1.006	1.227	1.045	1.191	1.169
88	546	631	779	774	750	840	860	1.065	912	1.052
89	482	464	563	691	642	626	720	715	919	779
90	376	399	374	460	600	515	519	611	601	771
91	320	314	312	304	365	509	421	408	495	498
92	220	241	235	260	245	296	405	339	314	402
93	181	170	176	184	210	174	224	317	258	249
94	102	146	125	138	140	170	140	158	249	202
95	73	79	109	93	93	107	120	100	128	182
96	56	59	57	75	68	77	90	92	81	98
97	31	45	46	38	56	39	52	83	69	63
98	24	20	32	27	31	39	20	37	64	48
99	16	17	12	24	19	24	21	15	26	39
100 e più	19	25	27	24	30	29	30	32	32	32
0-14	54.235	53.425	52.652	51.838	50.948	50.012	49.171	48.287	47.448	46.539
15-64	217.616	216.531	215.989	215.479	213.881	212.761	211.556	210.082	208.804	207.729
65+	58.763	59.944	60.893	61.891	63.265	64.260	64.898	65.750	66.525	67.200
Totale	330.614	329.900	329.534	329.208	328.094	327.033	325.625	324.119	322.777	321.468

Tavola 1 segue - Popolazione residente per sesso ed età al 1° gennaio 1992-2001 - Molise - Maschi

Età	1992	1993	1994	1995	1996	1997	1998	1999	2000	2001
0	1.627	1.742	1.675	1.593	1.449	1.441	1.471	1.459	1.462	1.341
1	1.561	1.626	1.738	1.670	1.571	1.458	1.436	1.457	1.448	1.449
2	1.618	1.561	1.639	1.732	1.654	1.563	1.468	1.428	1.458	1.441
3	1.724	1.617	1.572	1.661	1.715	1.652	1.545	1.464	1.431	1.453
4	1.727	1.729	1.623	1.588	1.669	1.710	1.644	1.539	1.463	1.431
5	1.702	1.723	1.731	1.641	1.613	1.685	1.704	1.631	1.530	1.465
6	1.777	1.716	1.727	1.728	1.649	1.637	1.700	1.699	1.623	1.521
7	1.781	1.785	1.726	1.726	1.728	1.658	1.655	1.709	1.701	1.623
8	1.898	1.792	1.797	1.742	1.727	1.732	1.670	1.677	1.713	1.698
9	1.868	1.901	1.802	1.797	1.753	1.732	1.736	1.682	1.688	1.726
10	2.008	1.874	1.911	1.808	1.800	1.759	1.741	1.739	1.697	1.693
11	1.917	2.016	1.881	1.917	1.811	1.801	1.764	1.755	1.749	1.712
12	2.068	1.910	2.023	1.894	1.926	1.822	1.801	1.772	1.762	1.751
13	2.130	2.061	1.921	2.028	1.895	1.938	1.829	1.803	1.779	1.769
14	2.184	2.131	2.070	1.932	2.027	1.889	1.942	1.840	1.804	1.784
15	2.305	2.175	2.130	2.076	1.930	2.040	1.892	1.952	1.846	1.810
16	2.423	2.303	2.171	2.127	2.073	1.935	2.045	1.905	1.951	1.853
17	2.549	2.419	2.296	2.167	2.120	2.070	1.938	2.050	1.906	1.956
18	2.440	2.545	2.412	2.279	2.155	2.116	2.073	1.943	2.058	1.904
19	2.434	2.425	2.522	2.411	2.280	2.146	2.110	2.074	1.949	2.066
20	2.475	2.415	2.401	2.513	2.400	2.280	2.136	2.097	2.066	1.949
21	2.463	2.446	2.398	2.372	2.495	2.393	2.283	2.122	2.088	2.069
22	2.530	2.426	2.420	2.382	2.337	2.462	2.374	2.275	2.101	2.089
23	2.477	2.489	2.392	2.421	2.362	2.325	2.439	2.354	2.267	2.095
24	2.530	2.457	2.459	2.379	2.398	2.337	2.310	2.425	2.336	2.267
25	2.579	2.510	2.433	2.459	2.371	2.389	2.310	2.278	2.414	2.331
26	2.624	2.563	2.511	2.422	2.443	2.335	2.365	2.283	2.254	2.399
27	2.685	2.600	2.538	2.502	2.420	2.439	2.334	2.351	2.263	2.261
28	2.459	2.668	2.583	2.551	2.499	2.376	2.420	2.326	2.346	2.266
29	2.444	2.437	2.655	2.574	2.521	2.468	2.374	2.413	2.302	2.341
30	2.514	2.430	2.427	2.644	2.569	2.481	2.454	2.349	2.403	2.292
31	2.512	2.494	2.420	2.414	2.626	2.552	2.473	2.415	2.351	2.391
32	2.331	2.504	2.484	2.411	2.408	2.618	2.510	2.453	2.381	2.349
33	2.195	2.306	2.482	2.480	2.393	2.395	2.585	2.476	2.435	2.361
34	2.254	2.191	2.302	2.468	2.468	2.377	2.385	2.568	2.449	2.408
35	2.322	2.239	2.180	2.310	2.449	2.456	2.358	2.369	2.550	2.439
36	2.264	2.325	2.239	2.168	2.284	2.426	2.438	2.333	2.355	2.521
37	2.242	2.256	2.320	2.242	2.157	2.274	2.419	2.413	2.314	2.349
38	2.095	2.240	2.250	2.310	2.232	2.138	2.254	2.385	2.396	2.304
39	2.180	2.094	2.234	2.244	2.303	2.225	2.113	2.236	2.366	2.389
40	1.990	2.178	2.101	2.231	2.241	2.288	2.214	2.096	2.225	2.351
41	2.214	1.974	2.178	2.093	2.215	2.230	2.277	2.198	2.081	2.203
42	2.359	2.204	1.969	2.169	2.086	2.206	2.217	2.254	2.189	2.076
43	2.329	2.356	2.196	1.962	2.150	2.075	2.199	2.200	2.242	2.182
44	2.143	2.323	2.348	2.188	1.949	2.129	2.063	2.188	2.181	2.219
45	2.103	2.129	2.305	2.344	2.182	1.935	2.117	2.062	2.166	2.179
46	1.635	2.095	2.132	2.290	2.327	2.177	1.927	2.105	2.052	2.157
47	1.588	1.627	2.088	2.129	2.280	2.316	2.165	1.921	2.093	2.044
48	1.520	1.589	1.612	2.083	2.116	2.262	2.303	2.158	1.914	2.085
49	1.506	1.518	1.587	1.600	2.070	2.100	2.244	2.285	2.146	1.917
50	1.619	1.501	1.505	1.578	1.599	2.059	2.082	2.230	2.277	2.136
51	1.947	1.608	1.485	1.500	1.571	1.597	2.043	2.069	2.217	2.275
52	1.975	1.938	1.601	1.473	1.497	1.564	1.587	2.024	2.058	2.201

Tavola 1 segue - Popolazione residente per sesso ed età al 1° gennaio 1992-2001 - Molise - Maschi

Età	1992	1993	1994	1995	1996	1997	1998	1999	2000	2001
53	1.794	1.969	1.927	1.590	1.457	1.494	1.549	1.576	2.018	2.039
54	1.913	1.773	1.952	1.915	1.588	1.447	1.484	1.538	1.570	2.008
55	1.862	1.894	1.771	1.942	1.898	1.581	1.439	1.476	1.530	1.559
56	1.941	1.844	1.884	1.766	1.926	1.874	1.576	1.422	1.476	1.516
57	2.034	1.920	1.835	1.864	1.759	1.916	1.856	1.567	1.413	1.469
58	2.002	2.022	1.911	1.815	1.847	1.746	1.907	1.842	1.551	1.408
59	1.933	1.992	2.003	1.901	1.802	1.833	1.743	1.892	1.826	1.539
60	2.084	1.921	1.977	1.979	1.876	1.791	1.814	1.737	1.868	1.812
61	2.131	2.063	1.902	1.958	1.961	1.859	1.772	1.773	1.723	1.863
62	1.814	2.088	2.039	1.882	1.941	1.943	1.838	1.750	1.749	1.715
63	1.881	1.786	2.057	2.017	1.850	1.921	1.917	1.812	1.741	1.715
64	2.000	1.853	1.765	2.031	1.984	1.829	1.893	1.884	1.786	1.709
65	1.943	1.962	1.805	1.742	1.996	1.967	1.794	1.876	1.852	1.769
66	1.808	1.903	1.932	1.775	1.714	1.971	1.927	1.762	1.843	1.820
67	1.698	1.768	1.850	1.903	1.736	1.690	1.929	1.894	1.737	1.809
68	1.663	1.656	1.727	1.808	1.848	1.696	1.659	1.885	1.860	1.707
69	1.704	1.617	1.623	1.684	1.765	1.801	1.648	1.617	1.833	1.806
70	1.680	1.636	1.564	1.570	1.647	1.711	1.755	1.602	1.581	1.790
71	1.658	1.626	1.573	1.531	1.519	1.607	1.647	1.690	1.553	1.545
72	926	1.590	1.591	1.521	1.479	1.478	1.554	1.589	1.620	1.503
73	672	893	1.542	1.541	1.460	1.423	1.428	1.511	1.522	1.557
74	716	644	861	1.484	1.477	1.396	1.365	1.378	1.447	1.451
75	933	687	618	831	1.422	1.412	1.344	1.313	1.320	1.390
76	1.178	875	652	586	790	1.338	1.335	1.278	1.252	1.263
77	1.161	1.115	825	624	562	751	1.257	1.263	1.210	1.183
78	1.024	1.081	1.051	788	586	537	717	1.175	1.200	1.126
79	986	968	1.008	975	739	553	492	667	1.116	1.121
80	815	924	912	935	918	688	518	463	620	1.031
81	901	746	855	844	864	857	643	464	419	574
82	733	828	677	785	777	792	769	587	422	388
83	627	664	751	614	696	690	730	711	537	382
84	480	559	576	661	553	622	627	649	632	487
85	472	432	496	497	577	489	546	549	576	565
86	409	411	371	432	426	502	425	488	483	481
87	259	343	340	308	364	365	429	368	408	412
88	190	207	302	278	260	313	302	366	311	347
89	164	158	178	269	225	211	266	238	318	258
90	125	138	117	134	224	180	170	231	197	259
91	96	106	105	101	95	193	143	131	185	162
92	65	76	65	95	85	74	151	107	96	149
93	55	48	52	45	71	60	51	100	74	71
94	27	48	38	42	34	51	42	34	78	52
95	13	18	36	28	28	25	34	29	24	55
96	20	8	13	23	16	24	22	25	24	17
97	8	15	6	8	16	8	13	24	19	16
98	7	7	11	4	7	9	6	8	18	18
99	4	4	5	7	3	4	7	4	5	11
100 e più	5	7	7	7	5	3	3	4	5	4
0-14	27.590	27.184	26.836	26.457	25.987	25.477	25.106	24.654	24.308	23.857
15-64	108.643	108.122	107.789	107.626	106.865	106.225	105.618	104.904	104.239	103.836
65+	25.225	25.768	26.135	26.480	26.984	27.491	27.748	28.080	28.397	28.579
Totale	161.458	161.074	160.760	160.563	159.836	159.193	158.472	157.638	156.944	156.272

Tavola 1 segue - Popolazione residente per sesso ed età al 1° gennaio 1992-2001 - Molise - Femmine

Età	1992	1993	1994	1995	1996	1997	1998	1999	2000	2001
0	1.466	1.656	1.543	1.505	1.491	1.394	1.367	1.347	1.312	1.292
1	1.505	1.484	1.654	1.550	1.497	1.484	1.388	1.357	1.337	1.343
2	1.605	1.526	1.499	1.660	1.549	1.500	1.485	1.383	1.344	1.335
3	1.667	1.608	1.540	1.515	1.654	1.556	1.489	1.480	1.377	1.333
4	1.594	1.668	1.617	1.540	1.525	1.647	1.552	1.494	1.477	1.375
5	1.606	1.593	1.669	1.618	1.554	1.543	1.638	1.550	1.490	1.472
6	1.745	1.611	1.606	1.670	1.617	1.569	1.570	1.636	1.543	1.483
7	1.773	1.745	1.619	1.603	1.679	1.623	1.589	1.583	1.637	1.543
8	1.791	1.770	1.755	1.619	1.605	1.683	1.628	1.602	1.586	1.633
9	1.860	1.791	1.783	1.754	1.624	1.614	1.693	1.623	1.618	1.598
10	1.906	1.865	1.801	1.788	1.765	1.636	1.614	1.701	1.629	1.626
11	1.941	1.902	1.875	1.806	1.795	1.769	1.646	1.625	1.705	1.626
12	1.995	1.946	1.904	1.885	1.811	1.806	1.770	1.659	1.630	1.708
13	2.081	1.995	1.953	1.906	1.886	1.819	1.811	1.783	1.669	1.635
14	2.110	2.081	1.998	1.962	1.909	1.892	1.825	1.810	1.786	1.680
15	2.113	2.107	2.077	1.996	1.964	1.907	1.902	1.833	1.811	1.792
16	2.283	2.114	2.105	2.074	1.993	1.967	1.906	1.910	1.836	1.811
17	2.411	2.278	2.117	2.109	2.064	1.998	1.975	1.911	1.915	1.835
18	2.370	2.415	2.282	2.115	2.111	2.059	1.995	1.979	1.909	1.919
19	2.440	2.360	2.415	2.284	2.113	2.110	2.057	1.987	1.974	1.912
20	2.463	2.418	2.353	2.399	2.274	2.095	2.100	2.051	1.982	1.969
21	2.401	2.439	2.439	2.350	2.392	2.274	2.093	2.098	2.047	1.985
22	2.559	2.387	2.434	2.432	2.344	2.388	2.270	2.098	2.079	2.046
23	2.481	2.550	2.360	2.429	2.418	2.330	2.374	2.271	2.080	2.076
24	2.600	2.467	2.529	2.355	2.402	2.395	2.311	2.361	2.275	2.076
25	2.621	2.564	2.463	2.518	2.348	2.378	2.396	2.279	2.356	2.272
26	2.592	2.597	2.550	2.450	2.488	2.337	2.359	2.380	2.267	2.357
27	2.643	2.571	2.591	2.550	2.439	2.467	2.303	2.340	2.387	2.248
28	2.458	2.626	2.561	2.594	2.539	2.421	2.449	2.285	2.339	2.373
29	2.444	2.448	2.614	2.553	2.585	2.534	2.404	2.415	2.262	2.320
30	2.285	2.432	2.429	2.592	2.528	2.555	2.505	2.378	2.379	2.243
31	2.429	2.264	2.424	2.412	2.576	2.521	2.536	2.485	2.366	2.355
32	2.391	2.410	2.268	2.423	2.408	2.559	2.490	2.516	2.458	2.359
33	2.301	2.383	2.414	2.269	2.409	2.390	2.528	2.467	2.489	2.436
34	2.134	2.305	2.375	2.404	2.258	2.394	2.373	2.500	2.448	2.470
35	2.164	2.126	2.295	2.359	2.393	2.262	2.377	2.360	2.484	2.437
36	2.159	2.153	2.132	2.278	2.344	2.396	2.257	2.369	2.351	2.449
37	2.239	2.155	2.151	2.146	2.272	2.341	2.387	2.258	2.353	2.335
38	2.024	2.234	2.155	2.144	2.138	2.267	2.324	2.370	2.261	2.340
39	2.155	2.019	2.223	2.154	2.129	2.137	2.254	2.315	2.363	2.249
40	1.965	2.152	2.018	2.232	2.144	2.131	2.131	2.248	2.307	2.362
41	2.129	1.965	2.151	2.014	2.226	2.133	2.124	2.121	2.239	2.298
42	2.196	2.122	1.967	2.148	2.005	2.229	2.135	2.116	2.121	2.223
43	2.234	2.190	2.118	1.966	2.141	2.001	2.223	2.125	2.104	2.124
44	2.122	2.231	2.188	2.115	1.965	2.130	1.993	2.217	2.126	2.094
45	1.918	2.117	2.225	2.185	2.109	1.962	2.123	1.985	2.216	2.121
46	1.568	1.917	2.110	2.230	2.183	2.111	1.959	2.124	1.986	2.212
47	1.557	1.559	1.912	2.099	2.221	2.184	2.108	1.960	2.127	1.977
48	1.460	1.561	1.556	1.904	2.090	2.211	2.174	2.101	1.950	2.124
49	1.457	1.465	1.552	1.554	1.896	2.084	2.200	2.171	2.100	1.953
50	1.648	1.454	1.462	1.554	1.548	1.883	2.070	2.188	2.173	2.101
51	1.989	1.644	1.455	1.461	1.555	1.540	1.874	2.059	2.188	2.159
52	2.141	1.979	1.645	1.453	1.461	1.556	1.537	1.869	2.044	2.179

Tavola 1 segue - Popolazione residente per sesso ed età al 1° gennaio 1992-2001 - Molise - Femmine

Età	1992	1993	1994	1995	1996	1997	1998	1999	2000	2001
53	1.815	2.131	1.977	1.642	1.450	1.471	1.553	1.528	1.866	2.035
54	2.000	1.806	2.131	1.973	1.643	1.452	1.475	1.548	1.526	1.863
55	2.111	1.996	1.800	2.128	1.959	1.651	1.449	1.480	1.544	1.519
56	2.155	2.105	1.996	1.801	2.117	1.962	1.650	1.445	1.478	1.546
57	2.122	2.146	2.102	1.989	1.802	2.115	1.966	1.646	1.435	1.474
58	2.212	2.112	2.145	2.100	1.983	1.799	2.107	1.960	1.640	1.433
59	2.070	2.204	2.110	2.141	2.099	1.975	1.795	2.103	1.957	1.643
60	2.090	2.062	2.196	2.107	2.131	2.096	1.962	1.787	2.098	1.948
61	2.418	2.082	2.047	2.189	2.096	2.125	2.080	1.943	1.779	2.096
62	2.165	2.399	2.075	2.038	2.178	2.088	2.109	2.073	1.940	1.777
63	2.056	2.138	2.385	2.068	2.024	2.158	2.077	2.100	2.063	1.921
64	2.215	2.050	2.121	2.373	2.061	2.007	2.139	2.065	2.087	2.047
65	2.220	2.183	2.027	2.107	2.355	2.050	1.995	2.126	2.056	2.073
66	2.091	2.202	2.162	2.011	2.076	2.329	2.035	1.969	2.109	2.030
67	1.970	2.068	2.186	2.131	1.997	2.066	2.310	2.017	1.954	2.095
68	2.021	1.951	2.051	2.154	2.097	1.981	2.040	2.290	2.003	1.934
69	2.152	1.991	1.934	2.035	2.123	2.069	1.964	2.006	2.262	1.985
70	2.089	2.104	1.964	1.906	2.007	2.089	2.026	1.937	1.978	2.229
71	2.047	2.051	2.081	1.935	1.872	1.972	2.053	1.997	1.922	1.943
72	1.182	2.009	2.018	2.046	1.902	1.840	1.941	2.017	1.960	1.897
73	865	1.161	1.968	1.982	2.008	1.867	1.791	1.905	1.983	1.919
74	939	852	1.135	1.922	1.936	1.958	1.815	1.732	1.863	1.948
75	1.282	903	828	1.110	1.866	1.896	1.905	1.779	1.701	1.823
76	1.621	1.241	880	794	1.086	1.811	1.841	1.852	1.720	1.646
77	1.439	1.566	1.202	858	764	1.054	1.763	1.775	1.798	1.664
78	1.452	1.377	1.508	1.172	830	731	1.009	1.700	1.701	1.733
79	1.422	1.390	1.329	1.444	1.119	799	706	987	1.641	1.636
80	1.185	1.345	1.316	1.270	1.386	1.070	763	671	943	1.584
81	1.277	1.116	1.265	1.235	1.189	1.323	997	729	636	899
82	1.061	1.201	1.039	1.209	1.177	1.097	1.242	942	686	612
83	923	972	1.108	964	1.130	1.096	1.017	1.146	888	651
84	770	833	884	1.026	893	1.046	1.023	947	1.059	818
85	749	696	752	810	945	816	946	942	856	974
86	612	667	630	682	729	878	758	856	832	775
87	502	527	579	557	614	641	798	677	783	757
88	356	424	477	496	490	527	558	699	601	705
89	318	306	385	422	417	415	454	477	601	521
90	251	261	257	326	376	335	349	380	404	512
91	224	208	207	203	270	316	278	277	310	336
92	155	165	170	165	160	222	254	232	218	253
93	126	122	124	139	139	114	173	217	184	178
94	75	98	87	96	106	119	98	124	171	150
95	60	61	73	65	65	82	86	71	104	127
96	36	51	44	52	52	53	68	67	57	81
97	23	30	40	30	40	31	39	59	50	47
98	17	13	21	23	24	30	14	29	46	30
99	12	13	7	17	16	20	14	11	21	28
100 e più	14	18	20	17	25	26	27	28	27	28
0-14	26.645	26.241	25.816	25.381	24.961	24.535	24.065	23.633	23.140	22.682
15-64	108.973	108.409	108.200	107.853	107.016	106.536	105.938	105.178	104.565	103.893
65+	33.538	34.176	34.758	35.411	36.281	36.769	37.150	37.670	38.128	38.621
Totale	169.156	168.826	168.774	168.645	168.258	167.840	167.153	166.481	165.833	165.196

Tavola 1 segue - Popolazione residente per sesso ed età al 1° gennaio 1992-2001 - Campania- Maschi e Femmine

Età	1992	1993	1994	1995	1996	1997	1998	1999	2000	2001
0	69.759	81.282	76.604	74.579	70.752	73.348	70.313	68.258	67.871	66.376
1	70.011	70.267	80.632	75.955	73.553	70.172	71.012	68.451	67.203	67.159
2	72.260	70.406	70.506	80.204	75.466	72.732	69.590	69.995	67.174	66.148
3	72.530	72.521	70.750	70.926	79.709	74.797	71.823	69.085	68.835	65.948
4	71.679	72.792	72.718	71.147	71.598	79.027	74.065	71.061	68.575	67.829
5	72.539	71.804	73.045	72.920	71.756	72.509	78.297	73.364	70.236	68.065
6	74.839	72.728	71.923	73.239	73.208	72.653	73.530	77.598	72.674	69.413
7	77.181	74.978	72.936	72.003	73.562	73.707	73.628	74.205	76.903	71.961
8	78.507	77.315	75.162	73.097	72.148	74.020	74.334	74.303	74.906	76.248
9	81.620	78.636	77.394	75.285	73.300	72.418	74.597	74.710	74.996	75.598
10	82.656	81.768	78.747	77.540	75.508	73.683	72.787	74.999	75.095	75.694
11	83.528	82.647	81.922	78.843	77.673	75.871	74.270	72.925	75.386	75.458
12	85.332	83.548	82.666	82.093	78.992	77.950	76.356	74.553	73.117	75.839
13	89.045	85.300	83.555	82.775	82.294	79.250	78.359	76.681	74.884	73.277
14	90.916	88.887	85.296	83.623	82.815	82.628	79.671	78.558	76.948	75.262
15	95.410	90.729	88.762	85.293	83.703	82.962	83.155	79.859	78.750	77.282
16	99.193	95.117	90.576	88.649	85.279	83.895	83.236	83.436	80.064	78.969
17	104.048	98.868	94.939	90.432	88.484	85.325	84.148	83.351	83.722	80.282
18	102.865	103.451	98.609	94.721	90.160	88.264	85.373	84.211	83.413	83.923
19	103.843	102.133	102.980	98.261	94.338	89.814	87.924	85.197	84.060	83.233
20	104.649	102.823	101.391	102.326	97.602	93.661	89.257	87.340	84.742	83.792
21	100.987	103.243	101.871	100.487	101.313	96.739	92.800	88.425	86.351	83.978
22	101.975	99.715	102.141	100.795	99.329	99.905	95.688	91.651	87.272	85.153
23	99.923	100.771	98.619	101.071	99.520	98.050	98.514	94.372	90.291	85.803
24	99.836	98.724	99.686	97.581	99.808	98.187	96.571	96.911	92.719	88.689
25	100.160	98.784	97.761	98.700	96.406	98.399	96.674	95.039	95.174	91.016
26	99.217	99.323	97.748	96.840	97.615	95.078	96.913	95.044	93.273	93.356
27	100.649	98.305	98.366	96.841	95.882	96.362	93.756	95.371	93.354	91.463
28	93.568	99.911	97.516	97.676	95.890	94.727	95.066	92.407	93.748	91.609
29	91.002	92.996	99.215	96.825	96.840	94.876	93.586	93.699	91.010	92.022
30	89.053	90.433	92.426	98.556	96.171	95.938	93.822	92.490	92.367	89.571
31	84.115	88.544	89.915	91.938	97.912	95.316	94.959	92.779	91.212	91.024
32	82.762	83.720	88.062	89.535	91.492	97.076	94.547	93.989	91.649	89.883
33	79.074	82.518	83.340	87.746	89.112	90.925	96.433	93.691	93.027	90.363
34	78.066	78.772	82.186	83.143	87.375	88.689	90.515	95.629	92.805	91.966
35	76.019	77.778	78.455	81.934	82.934	86.948	88.380	89.974	94.857	91.827
36	76.976	75.666	77.497	78.241	81.698	82.657	86.671	87.879	89.437	93.931
37	76.982	76.733	75.376	77.290	77.979	81.488	82.546	86.297	87.375	88.824
38	70.385	76.709	76.504	75.141	77.004	77.652	81.335	82.299	85.849	86.849
39	70.317	70.191	76.463	76.301	74.836	76.646	77.484	81.036	81.951	85.388
40	70.335	70.044	69.981	76.216	76.085	74.475	76.345	77.234	80.698	81.617
41	72.437	70.127	69.849	69.826	75.936	75.864	74.149	76.035	76.946	80.377
42	72.691	72.182	69.945	69.640	69.630	75.617	75.662	73.864	75.677	76.621
43	75.286	72.457	71.972	69.785	69.411	69.442	75.338	75.445	73.495	75.275
44	73.255	74.971	72.213	71.747	69.585	69.144	69.279	75.058	75.164	73.165
45	75.538	72.906	74.712	71.980	71.519	69.444	68.935	69.069	74.693	74.877
46	63.460	75.136	72.673	74.464	71.724	71.315	69.253	68.637	68.850	74.333
47	54.278	63.180	74.775	72.362	74.173	71.397	71.111	69.013	68.279	68.629
48	59.410	54.035	62.903	74.446	72.010	73.824	71.112	70.816	68.766	67.993
49	58.628	59.102	53.794	62.644	74.072	71.550	73.499	70.794	70.532	68.506
50	56.818	58.314	58.845	53.523	62.325	73.620	71.107	73.152	70.440	70.230
51	62.912	56.454	58.057	58.557	53.278	61.950	73.131	70.683	72.715	70.050
52	62.476	62.571	56.168	57.724	58.259	52.955	61.552	72.669	70.207	72.278

Tavola 1 segue - Popolazione residente per sesso ed età al 1° gennaio 1992-2001 - Campania - Maschi e Femmine

Età	1992	1993	1994	1995	1996	1997	1998	1999	2000	2001
53	59.212	62.172	62.161	55.891	57.376	57.946	52.601	61.135	72.117	69.646
54	57.228	58.831	61.827	61.783	55.557	56.972	57.621	52.264	60.699	71.615
55	56.260	56.866	58.453	61.482	61.379	55.154	56.538	57.264	51.930	60.241
56	57.589	55.786	56.439	58.044	61.115	60.933	54.745	56.109	56.836	51.521
57	55.751	57.198	55.409	55.996	57.531	60.661	60.473	54.310	55.632	56.397
58	57.903	55.302	56.717	54.949	55.531	57.038	60.234	59.961	53.844	55.136
59	57.392	57.417	54.824	56.237	54.461	54.967	56.509	59.773	59.377	53.422
60	56.970	56.765	56.839	54.294	55.706	53.816	54.427	55.955	59.227	58.839
61	59.957	56.386	56.106	56.193	53.745	55.137	53.200	53.876	55.362	58.687
62	54.104	59.249	55.665	55.449	55.542	53.078	54.519	52.526	53.233	54.697
63	54.454	53.352	58.442	54.851	54.783	54.868	52.425	53.905	51.817	52.562
64	52.894	53.624	52.533	57.591	54.081	54.055	54.103	51.789	53.230	51.044
65	51.259	52.005	52.686	51.732	56.685	53.304	53.222	53.287	51.079	52.549
66	50.807	50.259	50.994	51.707	50.853	55.730	52.569	52.342	52.459	50.283
67	47.778	49.747	49.153	49.932	50.710	49.915	54.747	51.678	51.441	51.575
68	46.175	46.671	48.663	48.011	48.907	49.640	48.971	53.603	50.772	50.466
69	43.829	45.063	45.546	47.467	46.874	47.774	48.511	47.938	52.431	49.799
70	42.147	42.637	43.824	44.274	46.247	45.626	46.571	47.234	46.792	51.218
71	40.211	40.907	41.390	42.506	43.007	44.848	44.304	45.229	45.920	45.661
72	25.606	38.925	39.546	40.051	41.224	41.619	43.416	42.897	43.843	44.588
73	20.766	24.735	37.599	38.199	38.780	39.818	40.184	41.986	41.462	42.413
74	21.242	19.985	23.859	36.163	36.745	37.303	38.416	38.683	40.476	39.983
75	23.900	20.397	19.108	22.859	34.661	35.249	35.925	36.877	37.181	38.908
76	27.937	22.790	19.509	18.190	21.823	32.989	33.799	34.369	35.265	35.640
77	26.461	26.484	21.526	18.484	17.279	20.824	31.367	32.230	32.716	33.507
78	25.312	25.019	25.096	20.242	17.462	16.340	19.731	29.634	30.652	31.015
79	23.752	23.726	23.481	23.474	19.030	16.434	15.439	18.578	27.962	29.024
80	18.858	22.062	22.014	21.804	21.924	17.766	15.417	14.410	17.417	26.209
81	18.818	17.450	20.350	20.299	20.244	20.352	16.546	14.298	13.361	16.323
82	15.530	17.225	16.003	18.608	18.703	18.572	18.800	15.263	13.169	12.301
83	13.719	14.093	15.592	14.525	16.943	17.061	16.952	17.197	13.947	12.065
84	10.597	12.263	12.578	14.006	13.093	15.279	15.490	15.281	15.538	12.645
85	9.514	9.320	10.864	11.107	12.419	11.699	13.687	13.862	13.653	13.964
86	8.233	8.308	8.122	9.371	9.757	10.924	10.377	12.149	12.370	12.097
87	6.685	7.123	7.112	6.983	8.082	8.468	9.539	9.053	10.622	10.916
88	5.168	5.662	6.080	6.001	5.974	6.894	7.300	8.244	7.927	9.232
89	4.457	4.298	4.743	5.110	4.987	4.994	5.836	6.161	7.034	6.873
90	3.188	3.652	3.585	3.864	4.254	4.015	4.108	4.835	5.111	5.958
91	2.660	2.577	2.924	2.873	3.122	3.438	3.213	3.338	3.940	4.219
92	1.896	2.134	2.037	2.352	2.238	2.438	2.725	2.564	2.682	3.186
93	1.396	1.446	1.638	1.574	1.887	1.752	1.818	2.143	2.018	2.133
94	1.019	1.080	1.081	1.255	1.216	1.454	1.343	1.398	1.620	1.588
95	702	751	815	786	961	961	1.122	972	1.052	1.174
96	477	498	545	566	576	718	729	836	710	778
97	305	352	355	387	375	426	521	545	610	525
98	223	211	249	250	258	270	276	363	414	438
99	137	141	153	170	171	168	172	162	273	341
100 e più	181	200	212	231	232	248	242	267	231	314
0-14	1.172.402	1.164.879	1.153.856	1.144.229	1.132.334	1.124.765	1.112.632	1.098.746	1.084.803	1.070.275
15-64	3.818.312	3.830.384	3.841.706	3.851.997	3.853.496	3.854.801	3.857.221	3.853.712	3.848.238	3.837.954
65+	640.945	660.196	679.032	695.413	717.703	735.310	753.385	769.906	784.150	799.908
Totale	5.631.659	5.655.459	5.674.594	5.691.639	5.703.533	5.714.876	5.723.238	5.722.364	5.717.191	5.708.137

Tavola 1 segue - Popolazione residente per sesso ed età al 1° gennaio 1992-2001 - Campania - Maschi

Età	1992	1993	1994	1995	1996	1997	1998	1999	2000	2001
0	35.638	41.494	39.465	38.337	36.179	37.624	36.112	35.113	34.893	34.159
1	35.538	35.845	41.195	39.093	37.787	35.885	36.514	35.217	34.549	34.474
2	36.534	35.713	35.991	40.976	38.804	37.358	35.542	35.950	34.555	34.042
3	36.739	36.666	35.900	36.244	40.754	38.479	36.870	35.252	35.366	33.897
4	36.433	36.864	36.787	36.113	36.635	40.405	38.081	36.460	34.994	34.858
5	36.649	36.500	37.007	36.905	36.493	37.153	40.022	37.701	36.038	34.679
6	38.114	36.730	36.582	37.129	37.100	36.973	37.729	39.660	37.321	35.574
7	38.982	38.202	36.858	36.662	37.334	37.387	37.539	38.168	39.296	36.911
8	39.793	39.033	38.318	36.949	36.748	37.594	37.776	37.900	38.598	38.958
9	41.449	39.844	39.090	38.419	37.099	36.933	37.947	38.014	38.306	39.009
10	41.844	41.539	39.937	39.175	38.582	37.352	37.198	38.210	38.249	38.721
11	42.309	41.846	41.657	39.996	39.278	38.793	37.684	37.308	38.431	38.484
12	42.908	42.345	41.868	41.777	40.108	39.445	39.106	37.905	37.472	38.703
13	44.480	42.935	42.365	41.926	41.920	40.290	39.721	39.300	38.105	37.600
14	45.885	44.444	42.977	42.402	41.966	42.135	40.535	39.851	39.483	38.357
15	48.032	45.826	44.403	42.972	42.488	42.054	42.501	40.674	40.013	39.701
16	50.196	47.926	45.764	44.373	43.009	42.656	42.195	42.697	40.793	40.167
17	52.147	50.078	47.826	45.686	44.330	43.086	42.817	42.285	42.888	40.946
18	51.758	51.925	49.967	47.721	45.579	44.296	43.205	42.900	42.325	43.051
19	52.257	51.456	51.706	49.785	47.577	45.450	44.226	43.188	42.880	42.278
20	52.550	51.686	51.054	51.331	49.452	47.240	45.232	43.964	42.962	42.756
21	50.703	51.703	51.117	50.458	50.760	48.976	46.824	44.761	43.420	42.558
22	51.143	49.946	51.048	50.459	49.798	49.985	48.394	46.184	44.096	42.761
23	49.891	50.443	49.260	50.426	49.668	49.110	49.273	47.621	45.382	43.219
24	49.859	49.278	49.811	48.654	49.677	48.942	48.292	48.395	46.710	44.458
25	49.912	49.254	48.772	49.310	47.995	48.910	48.130	47.405	47.413	45.717
26	49.273	49.475	48.669	48.290	48.750	47.286	48.145	47.262	46.434	46.316
27	50.191	48.774	48.931	48.181	47.804	48.086	46.566	47.260	46.360	45.353
28	45.935	49.790	48.327	48.555	47.642	47.155	47.363	45.769	46.370	45.362
29	44.894	45.632	49.494	47.962	48.089	47.045	46.581	46.570	44.977	45.423
30	44.042	44.553	45.334	49.117	47.609	47.602	46.448	45.978	45.815	44.149
31	41.544	43.776	44.295	45.131	48.767	47.182	47.039	45.837	45.276	45.036
32	41.238	41.317	43.506	44.102	44.900	48.291	46.781	46.478	45.208	44.512
33	39.209	41.094	41.145	43.285	43.898	44.632	47.930	46.316	45.903	44.478
34	38.851	39.068	40.921	41.067	43.090	43.673	44.463	47.465	45.849	45.278
35	37.533	38.682	38.895	40.763	40.952	42.836	43.553	44.178	47.000	45.297
36	38.507	37.334	38.540	38.805	40.653	40.743	42.658	43.262	43.868	46.475
37	38.136	38.388	37.176	38.454	38.670	40.493	40.661	42.461	42.982	43.555
38	34.979	37.956	38.243	37.034	38.301	38.515	40.393	40.477	42.215	42.642
39	35.150	34.868	37.835	38.118	36.872	38.124	38.442	40.169	40.235	41.935
40	35.385	34.989	34.752	37.679	37.995	36.697	37.965	38.301	39.982	40.008
41	36.203	35.250	34.868	34.688	37.532	37.878	36.521	37.784	38.135	39.765
42	36.302	36.044	35.131	34.729	34.580	37.366	37.785	36.360	37.593	37.960
43	37.721	36.157	35.916	35.020	34.589	34.479	37.198	37.670	36.171	37.384
44	36.591	37.558	36.013	35.739	34.880	34.427	34.410	37.035	37.507	35.980
45	37.941	36.403	37.399	35.862	35.571	34.759	34.305	34.302	36.807	37.355
46	31.966	37.699	36.285	37.233	35.722	35.419	34.635	34.128	34.172	36.581
47	27.146	31.802	37.493	36.115	37.056	35.534	35.275	34.481	33.889	34.061
48	29.354	27.008	31.621	37.300	35.927	36.880	35.353	35.087	34.303	33.695
49	29.133	29.154	26.850	31.462	37.093	35.681	36.682	35.155	34.899	34.116
50	27.850	28.927	28.993	26.683	31.276	36.818	35.432	36.486	34.959	34.695
51	30.943	27.602	28.777	28.791	26.519	31.075	36.503	35.187	36.234	34.719
52	30.683	30.720	27.393	28.564	28.607	26.337	30.814	36.240	34.902	35.967

Tavola 1 segue - Popolazione residente per sesso ed età al 1° gennaio 1992-2001 - Campania - Maschi

Età	1992	1993	1994	1995	1996	1997	1998	1999	2000	2001
53	28.858	30.467	30.457	27.200	28.328	28.411	26.093	30.527	35.905	34.597
54	27.693	28.596	30.259	30.217	26.982	28.060	28.217	25.869	30.248	35.587
55	27.077	27.452	28.361	30.033	29.954	26.707	27.768	28.000	25.656	29.944
56	27.840	26.793	27.185	28.103	29.779	29.650	26.449	27.479	27.713	25.403
57	26.683	27.588	26.485	26.921	27.772	29.468	29.323	26.178	27.166	27.413
58	27.756	26.398	27.293	26.197	26.629	27.443	29.165	28.990	25.849	26.839
59	27.378	27.436	26.075	26.966	25.903	26.298	27.085	28.850	28.615	25.566
60	26.954	26.979	27.094	25.733	26.619	25.494	25.972	26.725	28.490	28.253
61	28.308	26.566	26.564	26.670	25.374	26.250	25.090	25.637	26.345	28.135
62	25.642	27.845	26.121	26.146	26.249	24.954	25.823	24.667	25.244	25.934
63	25.483	25.141	27.324	25.598	25.712	25.818	24.530	25.441	24.262	24.840
64	24.677	24.920	24.610	26.785	25.118	25.234	25.304	24.122	25.013	23.806
65	23.612	24.085	24.307	24.094	26.193	24.617	24.681	24.784	23.665	24.601
66	23.268	22.980	23.443	23.679	23.539	25.593	24.132	24.113	24.258	23.154
67	21.652	22.580	22.291	22.784	23.028	22.954	24.939	23.560	23.562	23.694
68	20.518	20.948	21.887	21.585	22.159	22.350	22.368	24.189	22.960	22.947
69	18.930	19.795	20.272	21.164	20.911	21.451	21.637	21.736	23.432	22.340
70	18.013	18.205	19.044	19.483	20.410	20.170	20.721	20.813	21.008	22.677
71	17.033	17.296	17.517	18.268	18.690	19.544	19.389	19.927	20.006	20.345
72	10.850	16.291	16.497	16.735	17.525	17.865	18.681	18.526	19.085	19.188
73	8.562	10.329	15.525	15.747	16.037	16.701	17.036	17.839	17.698	18.293
74	8.832	8.099	9.843	14.743	14.900	15.203	15.896	16.196	16.967	16.858
75	9.777	8.351	7.612	9.319	13.934	14.064	14.437	15.029	15.379	16.101
76	11.385	9.201	7.875	7.112	8.756	13.040	13.290	13.620	14.136	14.553
77	10.815	10.603	8.577	7.340	6.646	8.230	12.188	12.500	12.759	13.215
78	10.191	10.014	9.878	7.954	6.801	6.146	7.644	11.275	11.685	11.850
79	9.452	9.394	9.198	9.054	7.345	6.281	5.713	7.062	10.438	10.864
80	7.352	8.633	8.584	8.371	8.272	6.718	5.773	5.217	6.479	9.595
81	7.329	6.677	7.841	7.784	7.616	7.537	6.149	5.275	4.754	5.947
82	5.699	6.561	6.037	7.037	7.059	6.823	6.833	5.566	4.781	4.293
83	4.967	5.108	5.826	5.375	6.300	6.288	6.097	6.114	5.002	4.303
84	3.671	4.316	4.456	5.126	4.726	5.516	5.591	5.312	5.404	4.440
85	3.267	3.151	3.699	3.871	4.422	4.141	4.794	4.919	4.646	4.724
86	2.834	2.778	2.699	3.136	3.353	3.796	3.561	4.164	4.309	3.961
87	2.229	2.387	2.356	2.278	2.635	2.836	3.243	3.020	3.558	3.718
88	1.703	1.831	2.040	1.917	1.917	2.180	2.379	2.725	2.569	2.984
89	1.366	1.360	1.513	1.701	1.545	1.542	1.784	1.953	2.259	2.159
90	974	1.106	1.119	1.230	1.436	1.193	1.193	1.434	1.573	1.856
91	800	779	877	870	962	1.140	907	910	1.134	1.262
92	582	642	619	677	655	743	863	701	707	916
93	373	435	480	485	536	479	514	657	525	551
94	254	273	316	371	376	395	367	398	458	410
95	181	178	203	226	275	287	282	245	289	320
96	125	126	129	142	157	207	225	209	174	192
97	73	98	93	88	84	122	155	165	147	119
98	56	56	66	69	60	67	87	110	133	98
99	43	35	40	45	50	42	41	46	76	114
100 e più	50	56	52	53	54	68	57	64	48	70
0-14	593.295	590.000	585.997	582.103	576.787	573.806	568.376	562.009	555.656	548.426
15-64	1.889.497	1.895.722	1.901.358	1.906.473	1.908.096	1.909.505	1.911.809	1.910.257	1.907.433	1.902.026
65+	266.818	274.757	282.811	289.913	299.364	306.329	313.647	320.373	326.063	332.712
Totale	2.749.610	2.760.479	2.770.166	2.778.489	2.784.247	2.789.640	2.793.832	2.792.639	2.789.152	2.783.164

Tavola 1 segue - Popolazione residente per sesso ed età al 1° gennaio 1992-2001 - Campania - Femmine

Età	1992	1993	1994	1995	1996	1997	1998	1999	2000	2001
0	34.121	39.788	37.139	36.242	34.573	35.724	34.201	33.145	32.978	32.217
1	34.473	34.422	39.437	36.862	35.766	34.287	34.498	33.234	32.654	32.685
2	35.726	34.693	34.515	39.228	36.662	35.374	34.048	34.045	32.619	32.106
3	35.791	35.855	34.850	34.682	38.955	36.318	34.953	33.833	33.469	32.051
4	35.246	35.928	35.931	35.034	34.963	38.622	35.984	34.601	33.581	32.971
5	35.890	35.304	36.038	36.015	35.263	35.356	38.275	35.663	34.198	33.386
6	36.725	35.998	35.341	36.110	36.108	35.680	35.801	37.938	35.353	33.839
7	38.199	36.776	36.078	35.341	36.228	36.320	36.089	36.037	37.607	35.050
8	38.714	38.282	36.844	36.148	35.400	36.426	36.558	36.403	36.308	37.290
9	40.171	38.792	38.304	36.866	36.201	35.485	36.650	36.696	36.690	36.589
10	40.812	40.229	38.810	38.365	36.926	36.331	35.589	36.789	36.846	36.973
11	41.219	40.801	40.265	38.847	38.395	37.078	36.586	35.617	36.955	36.974
12	42.424	41.203	40.798	40.316	38.884	38.505	37.250	36.648	35.645	37.136
13	44.565	42.365	41.190	40.849	40.374	38.960	38.638	37.381	36.779	35.677
14	45.031	44.443	42.319	41.221	40.849	40.493	39.136	38.707	37.465	36.905
15	47.378	44.903	44.359	42.321	41.215	40.908	40.654	39.185	38.737	37.581
16	48.997	47.191	44.812	44.276	42.270	41.239	41.041	40.739	39.271	38.802
17	51.901	48.790	47.113	44.746	44.154	42.239	41.331	41.066	40.834	39.336
18	51.107	51.526	48.642	47.000	44.581	43.968	42.168	41.311	41.088	40.872
19	51.586	50.677	51.274	48.476	46.761	44.364	43.698	42.009	41.180	40.955
20	52.099	51.137	50.337	50.995	48.150	46.421	44.025	43.376	41.780	41.036
21	50.284	51.540	50.754	50.029	50.553	47.763	45.976	43.664	42.931	41.420
22	50.832	49.769	51.093	50.336	49.531	49.920	47.294	45.467	43.176	42.392
23	50.032	50.328	49.359	50.645	49.852	48.940	49.241	46.751	44.909	42.584
24	49.977	49.446	49.875	48.927	50.131	49.245	48.279	48.516	46.009	44.231
25	50.248	49.530	48.989	49.390	48.411	49.489	48.544	47.634	47.761	45.299
26	49.944	49.848	49.079	48.550	48.865	47.792	48.768	47.782	46.839	47.040
27	50.458	49.531	49.435	48.660	48.078	48.276	47.190	48.111	46.994	46.110
28	47.633	50.121	49.189	49.121	48.248	47.572	47.703	46.638	47.378	46.247
29	46.108	47.364	49.721	48.863	48.751	47.831	47.005	47.129	46.033	46.599
30	45.011	45.880	47.092	49.439	48.562	48.336	47.374	46.512	46.552	45.422
31	42.571	44.768	45.620	46.807	49.145	48.134	47.920	46.942	45.936	45.988
32	41.524	42.403	44.556	45.433	46.592	48.785	47.766	47.511	46.441	45.371
33	39.865	41.424	42.195	44.461	45.214	46.293	48.503	47.375	47.124	45.885
34	39.215	39.704	41.265	42.076	44.285	45.016	46.052	48.164	46.956	46.688
35	38.486	39.096	39.560	41.171	41.982	44.112	44.827	45.796	47.857	46.530
36	38.469	38.332	38.957	39.436	41.045	41.914	44.013	44.617	45.569	47.456
37	38.846	38.345	38.200	38.836	39.309	40.995	41.885	43.836	44.393	45.269
38	35.406	38.753	38.261	38.107	38.703	39.137	40.942	41.822	43.634	44.207
39	35.167	35.323	38.628	38.183	37.964	38.522	39.042	40.867	41.716	43.453
40	34.950	35.055	35.229	38.537	38.090	37.778	38.380	38.933	40.716	41.609
41	36.234	34.877	34.981	35.138	38.404	37.986	37.628	38.251	38.811	40.612
42	36.389	36.138	34.814	34.911	35.050	38.251	37.877	37.504	38.084	38.661
43	37.565	36.300	36.056	34.765	34.822	34.963	38.140	37.775	37.324	37.891
44	36.664	37.413	36.200	36.008	34.705	34.717	34.869	38.023	37.657	37.185
45	37.597	36.503	37.313	36.118	35.948	34.685	34.630	34.767	37.886	37.522
46	31.494	37.437	36.388	37.231	36.002	35.896	34.618	34.509	34.678	37.752
47	27.132	31.378	37.282	36.247	37.117	35.863	35.836	34.532	34.390	34.568
48	30.056	27.027	31.282	37.146	36.083	36.944	35.759	35.729	34.463	34.298
49	29.495	29.948	26.944	31.182	36.979	35.869	36.817	35.639	35.633	34.390
50	28.968	29.387	29.852	26.840	31.049	36.802	35.675	36.666	35.481	35.535
51	31.969	28.852	29.280	29.766	26.759	30.875	36.628	35.496	36.481	35.331
52	31.793	31.851	28.775	29.160	29.652	26.618	30.738	36.429	35.305	36.311

Tavola 1 segue - Popolazione residente per sesso ed età al 1° gennaio 1992-2001 - Campania - Femmine

Età	1992	1993	1994	1995	1996	1997	1998	1999	2000	2001
53	30.354	31.705	31.704	28.691	29.048	29.535	26.508	30.608	36.212	35.049
54	29.535	30.235	31.568	31.566	28.575	28.912	29.404	26.395	30.451	36.028
55	29.183	29.414	30.092	31.449	31.425	28.447	28.770	29.264	26.274	30.297
56	29.749	28.993	29.254	29.941	31.336	31.283	28.296	28.630	29.123	26.118
57	29.068	29.610	28.924	29.075	29.759	31.193	31.150	28.132	28.466	28.984
58	30.147	28.904	29.424	28.752	28.902	29.595	31.069	30.971	27.995	28.297
59	30.014	29.981	28.749	29.271	28.558	28.669	29.424	30.923	30.762	27.856
60	30.016	29.786	29.745	28.561	29.087	28.322	28.455	29.230	30.737	30.586
61	31.649	29.820	29.542	29.523	28.371	28.887	28.110	28.239	29.017	30.552
62	28.462	31.404	29.544	29.303	29.293	28.124	28.696	27.859	27.989	28.763
63	28.971	28.211	31.118	29.253	29.071	29.050	27.895	28.464	27.555	27.722
64	28.217	28.704	27.923	30.806	28.963	28.821	28.799	27.667	28.217	27.238
65	27.647	27.920	28.379	27.638	30.492	28.687	28.541	28.503	27.414	27.948
66	27.539	27.279	27.551	28.028	27.314	30.137	28.437	28.229	28.201	27.129
67	26.126	27.167	26.862	27.148	27.682	26.961	29.808	28.118	27.879	27.881
68	25.657	25.723	26.776	26.426	26.748	27.290	26.603	29.414	27.812	27.519
69	24.899	25.268	25.274	26.303	25.963	26.323	26.874	26.202	28.999	27.459
70	24.134	24.432	24.780	24.791	25.837	25.456	25.850	26.421	25.784	28.541
71	23.178	23.611	23.873	24.238	24.317	25.304	24.915	25.302	25.914	25.316
72	14.756	22.634	23.049	23.316	23.699	23.754	24.735	24.371	24.758	25.400
73	12.204	14.406	22.074	22.452	22.743	23.117	23.148	24.147	23.764	24.120
74	12.410	11.886	14.016	21.420	21.845	22.100	22.520	22.487	23.509	23.125
75	14.123	12.046	11.496	13.540	20.727	21.185	21.488	21.848	21.802	22.807
76	16.552	13.589	11.634	11.078	13.067	19.949	20.509	20.749	21.129	21.087
77	15.646	15.881	12.949	11.144	10.633	12.594	19.179	19.730	19.957	20.292
78	15.121	15.005	15.218	12.288	10.661	10.194	12.087	18.359	18.967	19.165
79	14.300	14.332	14.283	14.420	11.685	10.153	9.726	11.516	17.524	18.160
80	11.506	13.429	13.430	13.433	13.652	11.048	9.644	9.193	10.938	16.614
81	11.489	10.773	12.509	12.515	12.628	12.815	10.397	9.023	8.607	10.376
82	9.831	10.664	9.966	11.571	11.644	11.749	11.967	9.697	8.388	8.008
83	8.752	8.985	9.766	9.150	10.643	10.773	10.855	11.083	8.945	7.762
84	6.926	7.947	8.122	8.880	8.367	9.763	9.899	9.969	10.134	8.205
85	6.247	6.169	7.165	7.236	7.997	7.558	8.893	8.943	9.007	9.240
86	5.399	5.530	5.423	6.235	6.404	7.128	6.816	7.985	8.061	8.136
87	4.456	4.736	4.756	4.705	5.447	5.632	6.296	6.033	7.064	7.198
88	3.465	3.831	4.040	4.084	4.057	4.714	4.921	5.519	5.358	6.248
89	3.091	2.938	3.230	3.409	3.442	3.452	4.052	4.208	4.775	4.714
90	2.214	2.546	2.466	2.634	2.818	2.822	2.915	3.401	3.538	4.102
91	1.860	1.798	2.047	2.003	2.160	2.298	2.306	2.428	2.806	2.957
92	1.314	1.492	1.418	1.675	1.583	1.695	1.862	1.863	1.975	2.270
93	1.023	1.011	1.158	1.089	1.351	1.273	1.304	1.486	1.493	1.582
94	765	807	765	884	840	1.059	976	1.000	1.162	1.178
95	521	573	612	560	686	674	840	727	763	854
96	352	372	416	424	419	511	504	627	536	586
97	232	254	262	299	291	304	366	380	463	406
98	167	155	183	181	198	203	189	253	281	340
99	94	106	113	125	121	126	131	116	197	227
100 e più	131	144	160	178	178	180	185	203	183	244
0-14	579.107	574.879	567.859	562.126	555.547	550.959	544.256	536.737	529.147	521.849
15-64	1.928.815	1.934.662	1.940.348	1.945.524	1.945.400	1.945.296	1.945.412	1.943.455	1.940.805	1.935.928
65+	374.127	385.439	396.221	405.500	418.339	428.981	439.738	449.533	458.087	467.196
Totale	2.882.049	2.894.980	2.904.428	2.913.150	2.919.286	2.925.236	2.929.406	2.929.725	2.928.039	2.924.973

Tavola 1 segue - Popolazione residente per sesso ed età al 1° gennaio 1992-2001 - Puglia - Maschi e Femmine

Età	1992	1993	1994	1995	1996	1997	1998	1999	2000	2001
0	44.926	50.417	47.734	46.471	44.662	44.272	43.686	42.503	42.103	41.893
1	45.802	45.077	50.171	47.409	45.894	44.037	43.709	42.787	41.951	41.858
2	47.041	46.271	45.376	49.986	47.139	45.390	43.681	43.281	42.316	41.617
3	48.147	47.135	46.447	45.598	49.678	46.699	44.962	43.356	42.935	41.740
4	47.973	48.252	47.309	46.575	45.754	49.343	46.388	44.539	43.050	42.556
5	48.120	47.995	48.405	47.425	46.829	46.113	49.035	46.037	44.212	42.742
6	49.150	48.213	48.061	48.474	47.452	47.056	46.512	48.727	45.738	43.845
7	51.138	49.208	48.316	48.102	48.521	47.589	47.312	46.945	48.350	45.420
8	52.780	51.187	49.291	48.384	48.097	48.617	47.756	47.594	47.292	48.046
9	55.018	52.793	51.277	49.349	48.413	48.082	48.730	47.859	47.824	47.719
10	56.857	55.032	52.863	51.330	49.366	48.550	48.110	48.858	47.966	48.200
11	58.390	56.769	55.119	52.876	51.340	49.482	48.675	48.111	48.944	48.068
12	61.172	58.299	56.847	55.145	52.877	51.395	49.540	48.778	48.149	49.081
13	64.453	61.122	58.271	56.872	55.149	52.927	51.492	49.596	48.877	48.171
14	66.575	64.336	61.120	58.268	56.830	55.171	52.941	51.564	49.674	49.030
15	69.655	66.448	64.257	61.058	58.252	56.813	55.209	52.975	51.630	49.769
16	71.731	69.441	66.341	64.123	60.963	58.251	56.836	55.153	52.976	51.704
17	73.797	71.499	69.274	66.179	63.968	60.865	58.267	56.793	55.164	53.020
18	72.080	73.460	71.318	69.044	65.991	63.661	60.714	58.213	56.715	55.172
19	71.021	71.489	73.096	70.968	68.675	65.603	63.263	60.471	58.054	56.561
20	72.310	70.255	70.896	72.570	70.421	68.040	65.084	62.723	60.034	57.765
21	70.625	71.225	69.513	70.153	71.736	69.671	67.218	64.396	62.018	59.540
22	70.917	69.482	70.296	68.645	69.120	70.819	68.701	66.211	63.494	61.253
23	69.689	69.812	68.593	69.401	67.682	68.031	69.688	67.644	65.101	62.586
24	69.302	68.699	68.911	67.748	68.450	66.561	66.855	68.450	66.497	63.988
25	69.183	68.345	67.895	68.110	66.875	67.313	65.429	65.697	67.201	65.379
26	68.418	68.337	67.602	67.167	67.288	65.770	66.273	64.275	64.515	66.017
27	68.653	67.783	67.891	66.968	66.332	66.203	64.706	65.078	63.172	63.383
28	63.575	68.029	67.351	67.316	66.254	65.408	65.278	63.633	64.083	62.115
29	61.595	63.129	67.592	66.876	66.719	65.368	64.587	64.375	62.700	63.022
30	60.761	61.211	62.838	67.193	66.346	65.985	64.647	63.807	63.527	61.770
31	58.770	60.449	60.962	62.532	66.692	65.755	65.450	63.908	63.009	62.597
32	57.412	58.427	60.335	60.716	62.119	66.100	65.251	64.845	63.132	62.229
33	54.558	57.188	58.246	60.083	60.416	61.703	65.633	64.720	64.301	62.445
34	55.302	54.325	57.061	58.064	59.869	60.003	61.217	65.135	64.236	63.777
35	54.253	55.067	54.200	56.916	57.850	59.575	59.720	60.875	64.718	63.759
36	53.707	54.062	54.931	54.083	56.687	57.623	59.353	59.426	60.503	64.257
37	52.778	53.574	53.941	54.792	53.850	56.426	57.493	59.074	59.088	60.165
38	51.154	52.622	53.506	53.818	54.605	53.594	56.263	57.267	58.842	58.825
39	49.839	51.005	52.506	53.404	53.643	54.334	53.404	55.996	57.109	58.587
40	51.390	49.701	50.900	52.374	53.277	53.437	54.099	53.147	55.746	56.937
41	53.524	51.262	49.638	50.806	52.260	53.084	53.275	53.869	52.900	55.527
42	53.640	53.344	51.189	49.534	50.625	52.071	52.909	53.063	53.596	52.672
43	57.447	53.479	53.262	51.121	49.410	50.417	51.884	52.696	52.793	53.375
44	54.264	57.204	53.332	53.158	51.006	49.217	50.255	51.685	52.480	52.587
45	54.135	54.041	57.042	53.181	53.018	50.835	49.061	50.072	51.505	52.265
46	46.598	53.912	53.904	56.856	53.019	52.824	50.713	48.845	49.866	51.270
47	42.231	46.433	53.775	53.749	56.622	52.760	52.647	50.535	48.649	49.660
48	42.747	42.071	46.299	53.623	53.545	56.317	52.541	52.490	50.366	48.489
49	44.294	42.595	41.919	46.173	53.370	53.244	56.028	52.350	52.288	50.247
50	42.228	44.122	42.467	41.797	45.992	53.081	52.974	55.753	52.085	52.084
51	46.752	42.037	43.969	42.337	41.619	45.758	52.831	52.695	55.462	51.863
52	46.624	46.532	41.905	43.825	42.202	41.399	45.559	52.515	52.388	55.150

Tavola 1 segue - Popolazione residente per sesso ed età al 1° gennaio 1992-2001 - Puglia - Maschi e Femmine

Età	1992	1993	1994	1995	1996	1997	1998	1999	2000	2001
53	44.701	46.441	46.386	41.738	43.602	41.989	41.185	45.337	52.186	52.118
54	43.310	44.490	46.265	46.199	41.583	43.384	41.806	40.966	45.114	51.912
55	41.682	43.088	44.326	46.037	45.982	41.394	43.140	41.616	40.748	44.888
56	42.368	41.481	42.885	44.114	45.782	45.804	41.226	42.906	41.409	40.518
57	42.673	42.123	41.250	42.667	43.908	45.521	45.587	41.033	42.631	41.223
58	41.995	42.400	41.874	41.043	42.412	43.653	45.297	45.364	40.857	42.406
59	40.998	41.685	42.149	41.617	40.786	42.102	43.416	45.040	45.132	40.649
60	41.892	40.690	41.456	41.854	41.354	40.483	41.800	43.110	44.781	44.895
61	44.027	41.568	40.389	41.160	41.515	41.101	40.215	41.450	42.801	44.443
62	40.019	43.590	41.248	40.053	40.805	41.165	40.795	39.876	41.149	42.475
63	39.313	39.585	43.209	40.833	39.709	40.411	40.749	40.420	39.530	40.725
64	39.821	38.820	39.095	42.712	40.438	39.295	39.970	40.334	40.063	39.175
65	38.013	39.256	38.361	38.647	42.180	39.985	38.870	39.474	39.936	39.690
66	36.030	37.431	38.691	37.805	38.084	41.541	39.552	38.352	38.946	39.439
67	34.489	35.453	36.852	38.077	37.266	37.494	40.970	39.032	37.849	38.408
68	35.204	33.860	34.874	36.209	37.403	36.672	36.869	40.282	38.525	37.313
69	34.198	34.440	33.166	34.215	35.492	36.640	35.967	36.244	39.647	37.956
70	31.395	33.423	33.712	32.446	33.479	34.737	35.847	35.208	35.573	38.978
71	33.334	30.657	32.688	32.887	31.709	32.723	33.962	35.027	34.396	34.821
72	19.887	32.393	29.904	31.858	32.041	30.933	31.937	33.044	34.147	33.617
73	16.277	19.294	31.438	28.987	30.990	31.189	30.046	31.051	32.088	33.262
74	16.040	15.695	18.652	30.446	28.064	30.056	30.286	29.078	30.121	31.117
75	18.621	15.476	15.145	18.003	29.421	27.176	29.001	29.206	28.082	29.244
76	22.236	17.863	14.793	14.536	17.354	28.274	26.186	27.855	28.145	27.069
77	21.383	21.258	17.092	14.164	13.864	16.593	27.089	25.133	26.759	27.013
78	21.140	20.284	20.254	16.251	13.527	13.179	15.814	25.761	24.030	25.610
79	19.496	19.987	19.193	19.157	15.350	12.784	12.450	14.990	24.483	22.846
80	16.997	18.306	18.732	18.087	18.066	14.440	12.043	11.671	14.140	23.028
81	16.145	15.836	17.115	17.518	16.901	16.921	13.533	11.188	10.933	13.299
82	13.181	14.888	14.624	15.773	16.303	15.697	15.701	12.534	10.394	10.153
83	12.193	12.047	13.636	13.412	14.554	15.078	14.479	14.405	11.498	9.623
84	9.495	11.024	10.906	12.334	12.233	13.228	13.777	13.172	13.170	10.545
85	8.272	8.460	9.837	9.737	11.096	11.067	11.947	12.422	11.932	11.963
86	6.758	7.318	7.443	8.689	8.618	9.862	9.841	10.619	11.084	10.645
87	5.248	5.837	6.374	6.430	7.605	7.591	8.730	8.602	9.392	9.725
88	4.114	4.458	4.997	5.415	5.524	6.543	6.567	7.548	7.486	8.189
89	3.469	3.464	3.744	4.198	4.584	4.699	5.548	5.570	6.499	6.358
90	2.610	2.818	2.839	3.079	3.504	3.771	3.900	4.579	4.725	5.475
91	2.264	2.138	2.267	2.261	2.522	2.837	3.109	3.141	3.754	3.880
92	1.753	1.805	1.689	1.805	1.851	2.026	2.259	2.448	2.548	3.023
93	1.295	1.355	1.421	1.301	1.434	1.486	1.592	1.753	1.972	1.977
94	896	992	1.027	1.053	995	1.093	1.149	1.201	1.376	1.525
95	615	655	750	780	808	784	843	832	905	1.069
96	404	440	482	513	550	602	563	638	627	691
97	288	303	331	335	375	408	421	405	462	449
98	178	193	208	230	230	275	266	296	314	325
99	133	121	130	138	166	150	183	180	206	218
100 e più	165	181	192	209	209	243	232	245	263	287
0-14	797.542	782.106	766.607	752.264	738.001	724.723	712.529	700.535	689.381	679.986
15-64	2.729.758	2.738.057	2.749.485	2.756.488	2.754.644	2.750.221	2.746.501	2.738.307	2.728.344	2.717.238
65+	504.216	519.409	533.559	546.985	564.352	578.777	591.529	603.186	616.407	628.830
Totale	4.031.516	4.039.572	4.049.651	4.055.737	4.056.997	4.053.721	4.050.559	4.042.028	4.034.132	4.026.054

Tavola 1 segue - Popolazione residente per sesso ed età al 1° gennaio 1992-2001 - Puglia - Maschi

Età	1992	1993	1994	1995	1996	1997	1998	1999	2000	2001
0	23.355	26.110	24.682	24.014	23.054	22.814	22.559	21.804	21.690	21.424
1	23.559	23.393	25.935	24.515	23.679	22.704	22.500	22.057	21.554	21.537
2	24.217	23.918	23.553	25.830	24.383	23.409	22.500	22.234	21.780	21.371
3	24.916	24.247	23.992	23.682	25.663	24.169	23.178	22.317	22.013	21.425
4	24.742	24.934	24.327	24.053	23.765	25.473	23.999	22.931	22.146	21.815
5	24.811	24.747	25.014	24.388	24.266	23.956	25.289	23.815	22.728	21.977
6	25.123	24.829	24.787	25.041	24.403	24.361	24.157	25.125	23.650	22.521
7	26.164	25.144	24.879	24.799	25.061	24.464	24.473	24.384	24.904	23.500
8	27.222	26.160	25.171	24.910	24.791	25.106	24.545	24.609	24.563	24.748
9	28.149	27.223	26.198	25.195	24.923	24.774	25.147	24.581	24.704	24.790
10	28.982	28.145	27.244	26.228	25.190	24.999	24.789	25.207	24.619	24.909
11	29.873	28.928	28.169	27.264	26.228	25.249	25.074	24.800	25.238	24.665
12	31.396	29.834	28.963	28.183	27.275	26.266	25.271	25.126	24.812	25.308
13	33.024	31.341	29.816	28.972	28.206	27.298	26.300	25.289	25.152	24.821
14	33.954	32.958	31.322	29.806	28.948	28.226	27.298	26.335	25.329	25.230
15	35.555	33.876	32.917	31.275	29.792	28.940	28.238	27.288	26.359	25.361
16	36.602	35.432	33.809	32.835	31.213	29.795	28.968	28.176	27.277	26.381
17	37.290	36.488	35.325	33.733	32.735	31.154	29.785	28.941	28.166	27.283
18	36.386	37.119	36.366	35.198	33.619	32.576	31.060	29.746	28.904	28.157
19	36.110	36.060	36.911	36.177	35.000	33.391	32.373	30.944	29.663	28.830
20	36.674	35.615	35.713	36.583	35.866	34.643	33.106	32.070	30.711	29.491
21	35.623	35.979	35.132	35.241	36.050	35.378	34.135	32.679	31.670	30.415
22	35.408	34.904	35.397	34.547	34.606	35.481	34.778	33.483	32.147	31.214
23	34.776	34.737	34.338	34.884	33.943	33.963	34.798	34.157	32.824	31.576
24	34.550	34.189	34.202	33.837	34.318	33.258	33.276	34.055	33.465	32.200
25	34.167	34.011	33.658	33.757	33.362	33.673	32.607	32.628	33.355	32.838
26	33.493	33.689	33.590	33.183	33.309	32.728	33.119	31.991	31.998	32.724
27	33.692	33.112	33.449	33.258	32.711	32.723	32.115	32.494	31.424	31.382
28	31.070	33.362	32.897	33.193	32.886	32.232	32.200	31.525	31.976	30.821
29	30.166	30.827	33.095	32.684	32.902	32.443	31.812	31.718	30.985	31.413
30	29.747	29.940	30.721	32.914	32.406	32.533	32.082	31.424	31.294	30.510
31	28.762	29.610	29.842	30.590	32.680	32.100	32.278	31.676	30.997	30.772
32	28.058	28.590	29.553	29.740	30.353	32.395	31.858	31.916	31.261	30.590
33	26.312	27.951	28.523	29.398	29.580	30.143	32.193	31.540	31.641	30.910
34	26.972	26.209	27.891	28.432	29.273	29.344	29.877	31.937	31.283	31.372
35	26.263	26.841	26.139	27.819	28.316	29.102	29.189	29.655	31.741	31.035
36	26.144	26.160	26.791	26.092	27.684	28.164	28.979	29.022	29.449	31.467
37	25.762	26.072	26.099	26.711	25.965	27.535	28.096	28.821	28.835	29.267
38	25.009	25.685	26.024	26.047	26.620	25.826	27.466	27.952	28.668	28.691
39	24.295	24.915	25.612	25.967	25.950	26.458	25.742	27.334	27.854	28.499
40	25.101	24.227	24.857	25.514	25.901	25.843	26.349	25.586	27.209	27.763
41	26.370	25.037	24.187	24.794	25.447	25.778	25.755	26.237	25.463	27.064
42	26.383	26.283	25.003	24.136	24.691	25.337	25.655	25.648	26.102	25.355
43	28.225	26.306	26.249	24.955	24.055	24.562	25.242	25.550	25.490	25.977
44	26.743	28.100	26.214	26.188	24.870	23.935	24.467	25.125	25.416	25.373
45	26.506	26.614	28.002	26.115	26.106	24.770	23.847	24.359	25.013	25.298
46	23.125	26.380	26.537	27.917	26.030	25.973	24.684	23.720	24.219	24.896
47	20.705	23.030	26.301	26.427	27.779	25.894	25.851	24.566	23.593	24.080
48	20.951	20.605	22.941	26.190	26.289	27.602	25.778	25.750	24.461	23.491
49	21.713	20.854	20.512	22.856	26.029	26.109	27.430	25.667	25.607	24.392
50	20.632	21.601	20.775	20.428	22.756	25.861	25.941	27.259	25.492	25.444
51	22.937	20.498	21.505	20.682	20.302	22.589	25.710	25.769	27.083	25.361
52	22.537	22.788	20.423	21.401	20.578	20.151	22.448	25.504	25.573	26.893

Tavola 1 segue - Popolazione residente per sesso ed età al 1° gennaio 1992-2001 - Puglia - Maschi

Età	1992	1993	1994	1995	1996	1997	1998	1999	2000	2001
53	21.609	22.425	22.683	20.310	21.262	20.422	20.007	22.289	25.296	25.428
54	20.826	21.485	22.305	22.561	20.195	21.103	20.315	19.857	22.142	25.098
55	19.932	20.673	21.362	22.155	22.409	20.046	20.935	20.177	19.715	22.001
56	20.268	19.799	20.551	21.221	22.005	22.280	19.917	20.781	20.044	19.579
57	20.337	20.091	19.675	20.402	21.070	21.828	22.120	19.759	20.593	19.907
58	19.923	20.198	19.909	19.529	20.246	20.881	21.687	21.967	19.628	20.444
59	19.269	19.737	20.033	19.743	19.337	20.035	20.720	21.545	21.788	19.505
60	19.959	19.059	19.576	19.843	19.553	19.162	19.845	20.519	21.382	21.623
61	20.764	19.733	18.860	19.390	19.600	19.377	18.992	19.624	20.314	21.164
62	18.846	20.460	19.511	18.656	19.166	19.388	19.154	18.785	19.446	20.086
63	18.380	18.566	20.216	19.228	18.446	18.936	19.138	18.906	18.567	19.196
64	18.556	18.077	18.242	19.881	18.963	18.200	18.667	18.875	18.672	18.338
65	17.777	18.179	17.778	17.928	19.560	18.651	17.940	18.386	18.614	18.436
66	16.807	17.401	17.842	17.427	17.593	19.143	18.342	17.634	18.066	18.301
67	16.054	16.447	17.041	17.449	17.112	17.247	18.768	17.987	17.330	17.726
68	15.911	15.670	16.089	16.628	17.024	16.752	16.844	18.330	17.626	17.035
69	15.250	15.423	15.209	15.665	16.173	16.538	16.296	16.447	17.931	17.252
70	13.893	14.795	14.966	14.780	15.199	15.708	16.022	15.818	16.025	17.525
71	14.729	13.470	14.371	14.467	14.358	14.714	15.236	15.565	15.309	15.581
72	8.684	14.208	13.019	13.865	13.958	13.876	14.246	14.679	15.048	14.860
73	7.046	8.332	13.628	12.478	13.350	13.454	13.329	13.719	14.098	14.518
74	7.061	6.709	7.949	13.094	11.931	12.822	12.960	12.732	13.173	13.531
75	8.132	6.750	6.396	7.583	12.515	11.464	12.249	12.341	12.105	12.675
76	9.631	7.716	6.350	6.054	7.227	11.901	10.880	11.611	11.755	11.520
77	9.227	9.094	7.261	6.015	5.683	6.793	11.274	10.285	11.007	11.118
78	9.046	8.627	8.553	6.794	5.662	5.301	6.335	10.608	9.700	10.368
79	8.158	8.425	8.031	7.970	6.336	5.260	4.928	5.899	9.969	9.067
80	7.007	7.544	7.731	7.457	7.378	5.863	4.874	4.524	5.488	9.193
81	6.643	6.421	6.913	7.123	6.851	6.766	5.390	4.429	4.163	5.068
82	5.239	5.994	5.811	6.287	6.552	6.270	6.181	4.907	4.024	3.799
83	4.714	4.718	5.382	5.206	5.670	5.954	5.687	5.595	4.430	3.651
84	3.583	4.165	4.200	4.767	4.652	5.022	5.373	5.034	5.038	3.956
85	3.113	3.117	3.657	3.668	4.193	4.122	4.423	4.734	4.468	4.473
86	2.505	2.693	2.687	3.144	3.140	3.617	3.575	3.840	4.100	3.913
87	1.822	2.123	2.283	2.259	2.681	2.692	3.141	3.029	3.340	3.516
88	1.384	1.494	1.787	1.909	1.881	2.240	2.251	2.624	2.540	2.864
89	1.104	1.146	1.230	1.462	1.592	1.551	1.865	1.873	2.208	2.136
90	852	870	908	992	1.155	1.264	1.259	1.494	1.518	1.831
91	716	685	667	696	786	918	1.020	994	1.203	1.219
92	510	569	523	525	560	610	707	781	776	934
93	391	392	428	396	399	431	479	534	602	551
94	235	306	295	321	288	304	304	339	411	450
95	153	160	231	203	245	220	217	193	246	310
96	102	102	121	159	134	169	149	154	147	175
97	61	82	76	87	115	96	112	95	109	103
98	41	36	51	53	60	75	56	70	73	69
99	34	25	16	31	33	43	55	33	43	51
100 e più	41	41	40	40	43	48	50	55	50	58
0-14	409.487	401.911	394.052	386.880	379.835	373.268	367.079	360.614	354.882	350.041
15-64	1.339.483	1.343.999	1.350.423	1.354.617	1.354.224	1.352.040	1.350.784	1.346.996	1.342.255	1.336.955
65+	217.656	223.929	229.520	234.982	242.089	247.899	252.817	257.372	262.733	267.833
Totale	1.966.626	1.969.839	1.973.995	1.976.479	1.976.148	1.973.207	1.970.680	1.964.982	1.959.870	1.954.829

Tavola 1 segue - Popolazione residente per sesso ed età al 1° gennaio 1992-2001 - Puglia - Femmine

Età	1992	1993	1994	1995	1996	1997	1998	1999	2000	2001
0	21.571	24.307	23.052	22.457	21.608	21.458	21.127	20.699	20.413	20.469
1	22.243	21.684	24.236	22.894	22.215	21.333	21.209	20.730	20.397	20.321
2	22.824	22.353	21.823	24.156	22.756	21.981	21.181	21.047	20.536	20.246
3	23.231	22.888	22.455	21.916	24.015	22.530	21.784	21.039	20.922	20.315
4	23.231	23.318	22.982	22.522	21.989	23.870	22.389	21.608	20.904	20.741
5	23.309	23.248	23.391	23.037	22.563	22.157	23.746	22.222	21.484	20.765
6	24.027	23.384	23.274	23.433	23.049	22.695	22.355	23.602	22.088	21.324
7	24.974	24.064	23.437	23.303	23.460	23.125	22.839	22.561	23.446	21.920
8	25.558	25.027	24.120	23.474	23.306	23.511	23.211	22.985	22.729	23.298
9	26.869	25.570	25.079	24.154	23.490	23.308	23.583	23.278	23.120	22.929
10	27.875	26.887	25.619	25.102	24.176	23.551	23.321	23.651	23.347	23.291
11	28.517	27.841	26.950	25.612	25.112	24.233	23.601	23.311	23.706	23.403
12	29.776	28.465	27.884	26.962	25.602	25.129	24.269	23.652	23.337	23.773
13	31.429	29.781	28.455	27.900	26.943	25.629	25.192	24.307	23.725	23.350
14	32.621	31.378	29.798	28.462	27.882	26.945	25.643	25.229	24.345	23.800
15	34.100	32.572	31.340	29.783	28.460	27.873	26.971	25.687	25.271	24.408
16	35.129	34.009	32.532	31.288	29.750	28.456	27.868	26.977	25.699	25.323
17	36.507	35.011	33.949	32.446	31.233	29.711	28.482	27.852	26.998	25.737
18	35.694	36.341	34.952	33.846	32.372	31.085	29.654	28.467	27.811	27.015
19	34.911	35.429	36.185	34.791	33.675	32.212	30.890	29.527	28.391	27.731
20	35.636	34.640	35.183	35.987	34.555	33.397	31.978	30.653	29.323	28.274
21	35.002	35.246	34.381	34.912	35.686	34.293	33.083	31.717	30.348	29.125
22	35.509	34.578	34.899	34.098	34.514	35.338	33.923	32.728	31.347	30.039
23	34.913	35.075	34.255	34.517	33.739	34.068	34.890	33.487	32.277	31.010
24	34.752	34.510	34.709	33.911	34.132	33.303	33.579	34.395	33.032	31.788
25	35.016	34.334	34.237	34.353	33.513	33.640	32.822	33.069	33.846	32.541
26	34.925	34.648	34.012	33.984	33.979	33.042	33.154	32.284	32.517	33.293
27	34.961	34.671	34.442	33.710	33.621	33.480	32.591	32.584	31.748	32.001
28	32.505	34.667	34.454	34.123	33.368	33.176	33.078	32.108	32.107	31.294
29	31.429	32.302	34.497	34.192	33.817	32.925	32.775	32.657	31.715	31.609
30	31.014	31.271	32.117	34.279	33.940	33.452	32.565	32.383	32.233	31.260
31	30.008	30.839	31.120	31.942	34.012	33.655	33.172	32.232	32.012	31.825
32	29.354	29.837	30.782	30.976	31.766	33.705	33.393	32.929	31.871	31.639
33	28.246	29.237	29.723	30.685	30.836	31.560	33.440	33.180	32.660	31.535
34	28.330	28.116	29.170	29.632	30.596	30.659	31.340	33.198	32.953	32.405
35	27.990	28.226	28.061	29.097	29.534	30.473	30.531	31.220	32.977	32.724
36	27.563	27.902	28.140	27.991	29.003	29.459	30.374	30.404	31.054	32.790
37	27.016	27.502	27.842	28.081	27.885	28.891	29.397	30.253	30.253	30.898
38	26.145	26.937	27.482	27.771	27.985	27.768	28.797	29.315	30.174	30.134
39	25.544	26.090	26.894	27.437	27.693	27.876	27.662	28.662	29.255	30.088
40	26.289	25.474	26.043	26.860	27.376	27.594	27.750	27.561	28.537	29.174
41	27.154	26.225	25.451	26.012	26.813	27.306	27.520	27.632	27.437	28.463
42	27.257	27.061	26.186	25.398	25.934	26.734	27.254	27.415	27.494	27.317
43	29.222	27.173	27.013	26.166	25.355	25.855	26.642	27.146	27.303	27.398
44	27.521	29.104	27.118	26.970	26.136	25.282	25.788	26.560	27.064	27.214
45	27.629	27.427	29.040	27.066	26.912	26.065	25.214	25.713	26.492	26.967
46	23.473	27.532	27.367	28.939	26.989	26.851	26.029	25.125	25.647	26.374
47	21.526	23.403	27.474	27.322	28.843	26.866	26.796	25.969	25.056	25.580
48	21.796	21.466	23.358	27.433	27.256	28.715	26.763	26.740	25.905	24.998
49	22.581	21.741	21.407	23.317	27.341	27.135	28.598	26.683	26.681	25.855
50	21.596	22.521	21.692	21.369	23.236	27.220	27.033	28.494	26.593	26.640
51	23.815	21.539	22.464	21.655	21.317	23.169	27.121	26.926	28.379	26.502
52	24.087	23.744	21.482	22.424	21.624	21.248	23.111	27.011	26.815	28.257

Tavola 1 segue - Popolazione residente per sesso ed età al 1° gennaio 1992-2001 - Puglia - Femmine

Età	1992	1993	1994	1995	1996	1997	1998	1999	2000	2001
53	23.092	24.016	23.703	21.428	22.340	21.567	21.178	23.048	26.890	26.690
54	22.484	23.005	23.960	23.638	21.388	22.281	21.491	21.109	22.972	26.814
55	21.750	22.415	22.964	23.882	23.573	21.348	22.205	21.439	21.033	22.887
56	22.100	21.682	22.334	22.893	23.777	23.524	21.309	22.125	21.365	20.939
57	22.336	22.032	21.575	22.265	22.838	23.693	23.467	21.274	22.038	21.316
58	22.072	22.202	21.965	21.514	22.166	22.772	23.610	23.397	21.229	21.962
59	21.729	21.948	22.116	21.874	21.449	22.067	22.696	23.495	23.344	21.144
60	21.933	21.631	21.880	22.011	21.801	21.321	21.955	22.591	23.399	23.272
61	23.263	21.835	21.529	21.770	21.915	21.724	21.223	21.826	22.487	23.279
62	21.173	23.130	21.737	21.397	21.639	21.777	21.641	21.091	21.703	22.389
63	20.933	21.019	22.993	21.605	21.263	21.475	21.611	21.514	20.963	21.529
64	21.265	20.743	20.853	22.831	21.475	21.095	21.303	21.459	21.391	20.837
65	20.236	21.077	20.583	20.719	22.620	21.334	20.930	21.088	21.322	21.254
66	19.223	20.030	20.849	20.378	20.491	22.398	21.210	20.718	20.880	21.138
67	18.435	19.006	19.811	20.628	20.154	20.247	22.202	21.045	20.519	20.682
68	19.293	18.190	18.785	19.581	20.379	19.920	20.025	21.952	20.899	20.278
69	18.948	19.017	17.957	18.550	19.319	20.102	19.671	19.797	21.716	20.704
70	17.502	18.628	18.746	17.666	18.280	19.029	19.825	19.390	19.548	21.453
71	18.605	17.187	18.317	18.420	17.351	18.009	18.726	19.462	19.087	19.240
72	11.203	18.185	16.885	17.993	18.083	17.057	17.691	18.365	19.099	18.757
73	9.231	10.962	17.810	16.509	17.640	17.735	16.717	17.332	17.990	18.744
74	8.979	8.986	10.703	17.352	16.133	17.234	17.326	16.346	16.948	17.586
75	10.489	8.726	8.749	10.420	16.906	15.712	16.752	16.865	15.977	16.569
76	12.605	10.147	8.443	8.482	10.127	16.373	15.306	16.244	16.390	15.549
77	12.156	12.164	9.831	8.149	8.181	9.800	15.815	14.848	15.752	15.895
78	12.094	11.657	11.701	9.457	7.865	7.878	9.479	15.153	14.330	15.242
79	11.338	11.562	11.162	11.187	9.014	7.524	7.522	9.091	14.514	13.779
80	9.990	10.762	11.001	10.630	10.688	8.577	7.169	7.147	8.652	13.835
81	9.502	9.415	10.202	10.395	10.050	10.155	8.143	6.759	6.770	8.231
82	7.942	8.894	8.813	9.486	9.751	9.427	9.520	7.627	6.370	6.354
83	7.479	7.329	8.254	8.206	8.884	9.124	8.792	8.810	7.068	5.972
84	5.912	6.859	6.706	7.567	7.581	8.206	8.404	8.138	8.132	6.589
85	5.159	5.343	6.180	6.069	6.903	6.945	7.524	7.688	7.464	7.490
86	4.253	4.625	4.756	5.545	5.478	6.245	6.266	6.779	6.984	6.732
87	3.426	3.714	4.091	4.171	4.924	4.899	5.589	5.573	6.052	6.209
88	2.730	2.964	3.210	3.506	3.643	4.303	4.316	4.924	4.946	5.325
89	2.365	2.318	2.514	2.736	2.992	3.148	3.683	3.697	4.291	4.222
90	1.758	1.948	1.931	2.087	2.349	2.507	2.641	3.085	3.207	3.644
91	1.548	1.453	1.600	1.565	1.736	1.919	2.089	2.147	2.551	2.661
92	1.243	1.236	1.166	1.280	1.291	1.416	1.552	1.667	1.772	2.089
93	904	963	993	905	1.035	1.055	1.113	1.219	1.370	1.426
94	661	686	732	732	707	789	845	862	965	1.075
95	462	495	519	577	563	564	626	639	659	759
96	302	338	361	354	416	433	414	484	480	516
97	227	221	255	248	260	312	309	310	353	346
98	137	157	157	177	170	200	210	226	241	256
99	99	96	114	107	133	107	128	147	163	167
100 e più	124	140	152	169	166	195	182	190	213	229
0-14	388.055	380.195	372.555	365.384	358.166	351.455	345.450	339.921	334.499	329.945
15-64	1.390.275	1.394.058	1.399.062	1.401.871	1.400.420	1.398.181	1.395.717	1.391.311	1.386.089	1.380.283
65+	286.560	295.480	304.039	312.003	322.263	330.878	338.712	345.814	353.674	360.997
Totale	2.064.890	2.069.733	2.075.656	2.079.258	2.080.849	2.080.514	2.079.879	2.077.046	2.074.262	2.071.225

Tavola 1 segue - Popolazione residente per sesso ed età al 1° gennaio 1992-2001 - Basilicata - Maschi e Femmine

Età	1992	1993	1994	1995	1996	1997	1998	1999	2000	2001
0	6.467	7.235	6.657	6.345	6.173	5.913	5.990	5.674	5.614	5.631
1	6.838	6.489	7.188	6.597	6.323	6.096	5.868	5.870	5.591	5.649
2	6.989	6.854	6.505	7.181	6.538	6.260	6.053	5.835	5.762	5.562
3	6.912	6.976	6.838	6.543	7.129	6.505	6.194	5.990	5.789	5.684
4	7.107	6.914	6.967	6.886	6.541	7.062	6.445	6.147	5.933	5.752
5	7.015	7.094	6.908	6.976	6.899	6.567	7.018	6.379	6.093	5.886
6	7.371	7.011	7.090	6.932	6.976	6.932	6.603	6.957	6.313	6.027
7	7.622	7.359	7.015	7.094	6.924	6.980	6.956	6.630	6.901	6.266
8	7.643	7.618	7.380	7.029	7.078	6.932	6.991	6.989	6.671	6.841
9	7.924	7.635	7.611	7.399	7.024	7.063	6.937	6.995	7.032	6.716
10	7.959	7.909	7.645	7.616	7.395	7.031	7.052	6.948	6.997	7.069
11	8.109	7.951	7.917	7.652	7.606	7.397	7.034	7.046	6.961	7.008
12	8.265	8.080	7.946	7.919	7.653	7.616	7.405	7.039	7.019	6.992
13	8.773	8.241	8.066	7.947	7.907	7.669	7.622	7.405	7.063	7.015
14	9.019	8.756	8.231	8.064	7.944	7.910	7.692	7.623	7.413	7.082
15	9.625	8.973	8.736	8.226	8.056	7.951	7.892	7.701	7.635	7.434
16	9.802	9.594	8.956	8.710	8.211	8.048	7.963	7.888	7.703	7.646
17	9.974	9.777	9.559	8.931	8.685	8.174	8.040	7.945	7.893	7.715
18	9.932	9.916	9.744	9.512	8.884	8.637	8.153	8.029	7.937	7.878
19	10.107	9.853	9.867	9.706	9.450	8.821	8.583	8.128	8.010	7.916
20	10.022	9.999	9.800	9.815	9.614	9.351	8.746	8.513	8.076	7.955
21	10.170	9.893	9.899	9.733	9.761	9.533	9.273	8.646	8.454	8.027
22	10.458	10.028	9.782	9.817	9.633	9.619	9.432	9.177	8.562	8.356
23	10.121	10.333	9.926	9.721	9.728	9.528	9.516	9.283	9.087	8.463
24	10.241	10.007	10.231	9.866	9.660	9.598	9.404	9.400	9.186	8.979
25	10.071	10.122	9.909	10.157	9.791	9.539	9.494	9.312	9.292	9.100
26	10.072	9.985	10.036	9.819	10.046	9.694	9.454	9.382	9.175	9.171
27	10.354	9.961	9.903	9.974	9.768	9.909	9.625	9.329	9.267	9.056
28	9.664	10.265	9.885	9.808	9.887	9.640	9.785	9.504	9.209	9.137
29	9.772	9.547	10.155	9.802	9.706	9.778	9.518	9.652	9.383	9.092
30	9.384	9.705	9.494	10.096	9.746	9.617	9.677	9.383	9.497	9.243
31	9.249	9.305	9.631	9.444	10.026	9.651	9.522	9.566	9.275	9.347
32	8.789	9.180	9.244	9.580	9.372	9.911	9.564	9.438	9.431	9.165
33	8.513	8.714	9.149	9.200	9.515	9.298	9.817	9.453	9.332	9.298
34	8.295	8.469	8.662	9.088	9.148	9.437	9.239	9.720	9.366	9.196
35	8.562	8.261	8.439	8.626	9.020	9.098	9.358	9.167	9.633	9.280
36	8.161	8.523	8.217	8.381	8.596	8.973	9.052	9.277	9.099	9.545
37	8.221	8.132	8.500	8.195	8.327	8.535	8.911	9.040	9.231	9.022
38	7.574	8.194	8.114	8.468	8.159	8.286	8.500	8.874	8.988	9.202
39	7.640	7.555	8.172	8.090	8.437	8.113	8.240	8.474	8.835	8.946
40	7.374	7.611	7.534	8.159	8.075	8.390	8.065	8.193	8.420	8.776
41	7.770	7.359	7.596	7.519	8.116	8.045	8.365	8.018	8.151	8.384
42	7.999	7.765	7.353	7.559	7.499	8.076	8.016	8.332	7.985	8.095
43	8.228	7.952	7.736	7.345	7.520	7.482	8.043	7.988	8.300	7.917
44	7.515	8.201	7.948	7.720	7.319	7.491	7.466	8.001	7.960	8.265
45	6.923	7.479	8.169	7.923	7.703	7.292	7.461	7.452	7.969	7.943
46	5.552	6.897	7.459	8.147	7.904	7.673	7.285	7.421	7.415	7.944
47	5.366	5.527	6.877	7.427	8.115	7.874	7.633	7.276	7.386	7.396
48	5.494	5.353	5.498	6.857	7.386	8.083	7.842	7.614	7.258	7.326
49	5.684	5.484	5.330	5.470	6.839	7.344	8.055	7.814	7.593	7.230
50	5.747	5.657	5.465	5.325	5.447	6.806	7.307	8.006	7.773	7.565
51	7.009	5.728	5.640	5.443	5.304	5.417	6.781	7.259	7.966	7.742
52	7.268	6.970	5.702	5.606	5.424	5.274	5.395	6.746	7.216	7.935

Tavola 1 segue - Popolazione residente per sesso ed età al 1° gennaio 1992-2001 - Basilicata - Maschi e Femmine

Età	1992	1993	1994	1995	1996	1997	1998	1999	2000	2001
53	7.060	7.240	6.917	5.664	5.585	5.419	5.257	5.360	6.708	7.172
54	7.310	7.016	7.215	6.871	5.632	5.565	5.376	5.230	5.335	6.681
55	7.103	7.262	6.987	7.177	6.840	5.605	5.539	5.343	5.194	5.315
56	7.266	7.062	7.217	6.951	7.123	6.798	5.563	5.498	5.306	5.168
57	7.524	7.210	7.014	7.177	6.907	7.073	6.765	5.548	5.480	5.275
58	7.556	7.461	7.158	6.957	7.129	6.846	7.039	6.717	5.517	5.446
59	7.069	7.504	7.429	7.112	6.920	7.082	6.804	6.990	6.684	5.492
60	6.982	7.020	7.446	7.360	7.066	6.861	7.030	6.753	6.947	6.626
61	7.691	6.943	6.966	7.390	7.308	6.982	6.795	6.987	6.703	6.900
62	6.917	7.617	6.875	6.909	7.329	7.250	6.910	6.746	6.908	6.648
63	6.904	6.812	7.532	6.807	6.859	7.284	7.172	6.841	6.680	6.849
64	6.945	6.808	6.739	7.447	6.724	6.765	7.217	7.090	6.771	6.627
65	6.819	6.848	6.727	6.649	7.373	6.633	6.701	7.134	7.004	6.712
66	6.284	6.695	6.748	6.656	6.574	7.277	6.546	6.604	7.067	6.921
67	5.986	6.169	6.575	6.643	6.553	6.487	7.169	6.460	6.522	6.989
68	6.290	5.879	6.056	6.467	6.539	6.440	6.399	7.059	6.384	6.429
69	5.815	6.175	5.761	5.958	6.355	6.413	6.332	6.279	6.912	6.271
70	5.493	5.703	6.066	5.631	5.816	6.215	6.294	6.195	6.145	6.790
71	5.664	5.372	5.548	5.911	5.501	5.686	6.047	6.138	6.046	6.037
72	3.361	5.529	5.265	5.416	5.761	5.354	5.563	5.902	6.016	5.898
73	2.435	3.265	5.385	5.127	5.253	5.609	5.203	5.401	5.762	5.855
74	2.575	2.354	3.134	5.203	5.015	5.097	5.430	5.064	5.242	5.585
75	3.102	2.494	2.281	3.032	5.041	4.852	4.928	5.224	4.887	5.067
76	3.941	2.978	2.396	2.172	2.927	4.839	4.688	4.761	5.050	4.693
77	3.678	3.765	2.851	2.295	2.063	2.821	4.636	4.505	4.580	4.849
78	3.635	3.482	3.573	2.693	2.180	1.961	2.701	4.427	4.315	4.370
79	3.568	3.437	3.278	3.372	2.518	2.053	1.880	2.555	4.201	4.134
80	3.136	3.335	3.220	3.083	3.185	2.373	1.946	1.763	2.408	3.977
81	3.064	2.873	3.088	2.985	2.876	2.957	2.238	1.835	1.672	2.264
82	2.555	2.822	2.656	2.850	2.768	2.661	2.752	2.076	1.692	1.557
83	2.319	2.304	2.577	2.439	2.627	2.540	2.451	2.506	1.942	1.587
84	1.885	2.098	2.102	2.307	2.204	2.387	2.322	2.239	2.291	1.767
85	1.552	1.670	1.864	1.875	2.088	2.013	2.163	2.119	2.049	2.077
86	968	1.360	1.487	1.635	1.659	1.855	1.789	1.908	1.898	1.834
87	737	783	1.168	1.311	1.421	1.426	1.615	1.595	1.674	1.686
88	606	600	631	1.011	1.126	1.215	1.234	1.406	1.404	1.477
89	491	489	462	511	838	952	1.015	1.039	1.195	1.213
90	355	370	381	347	385	713	780	848	882	1.023
91	301	268	282	288	250	303	574	634	702	747
92	229	230	202	195	202	179	212	457	500	569
93	157	167	158	157	151	142	138	140	351	392
94	114	102	115	107	107	98	87	94	110	248
95	70	78	69	82	59	76	64	58	78	116
96	45	46	49	47	37	41	46	36	56	73
97	45	23	31	31	22	20	24	26	33	50
98	34	25	14	17	12	16	12	10	26	34
99	13	25	14	9	8	10	8	7	11	32
100 e più	29	23	31	25	14	14	10	11	8	15
0-14	114.013	112.122	109.964	108.180	106.110	103.933	101.860	99.527	97.152	95.180
15-64	409.029	408.229	407.812	407.087	405.299	403.516	401.939	399.504	397.181	394.886
65+	87.351	89.836	92.245	94.537	97.508	99.728	101.997	104.515	107.115	109.338
Totale	610.393	610.187	610.021	609.804	608.917	607.177	605.796	603.546	601.448	599.404

Tavola 1 segue - Popolazione residente per sesso ed età al 1° gennaio 1992-2001 - Basilicata - Maschi

Età	1992	1993	1994	1995	1996	1997	1998	1999	2000	2001
0	3.290	3.724	3.473	3.223	3.178	3.047	3.138	3.013	2.898	2.963
1	3.510	3.306	3.700	3.440	3.211	3.145	3.021	3.058	2.965	2.914
2	3.558	3.516	3.313	3.698	3.406	3.178	3.131	3.003	2.990	2.953
3	3.531	3.562	3.506	3.322	3.668	3.379	3.138	3.101	2.983	2.944
4	3.669	3.537	3.562	3.539	3.319	3.633	3.342	3.105	3.078	2.962
5	3.606	3.664	3.534	3.569	3.553	3.340	3.614	3.311	3.078	3.046
6	3.850	3.616	3.664	3.541	3.565	3.577	3.352	3.588	3.274	3.049
7	3.893	3.837	3.613	3.670	3.538	3.573	3.591	3.368	3.554	3.256
8	3.909	3.892	3.858	3.622	3.660	3.537	3.585	3.617	3.386	3.527
9	3.977	3.909	3.888	3.867	3.622	3.662	3.535	3.593	3.647	3.409
10	4.121	3.966	3.912	3.887	3.863	3.634	3.659	3.541	3.592	3.671
11	4.164	4.121	3.973	3.921	3.889	3.870	3.630	3.659	3.543	3.603
12	4.257	4.150	4.120	3.972	3.925	3.901	3.871	3.635	3.645	3.546
13	4.590	4.238	4.142	4.118	3.970	3.926	3.906	3.877	3.656	3.646
14	4.511	4.587	4.231	4.143	4.119	3.963	3.938	3.899	3.884	3.667
15	4.996	4.490	4.575	4.237	4.138	4.123	3.952	3.945	3.902	3.893
16	4.905	4.976	4.481	4.559	4.224	4.134	4.136	3.952	3.946	3.906
17	5.161	4.892	4.947	4.465	4.540	4.208	4.125	4.130	3.955	3.955
18	5.043	5.138	4.876	4.928	4.435	4.524	4.196	4.120	4.125	3.945
19	5.120	5.006	5.101	4.859	4.901	4.401	4.489	4.181	4.120	4.115
20	5.087	5.047	4.981	5.068	4.814	4.842	4.371	4.455	4.153	4.108
21	5.077	5.012	4.993	4.933	5.021	4.760	4.792	4.315	4.424	4.117
22	5.328	4.977	4.945	4.953	4.881	4.938	4.708	4.739	4.266	4.367
23	5.097	5.253	4.915	4.919	4.913	4.817	4.878	4.612	4.688	4.219
24	5.163	5.027	5.208	4.895	4.905	4.840	4.745	4.801	4.557	4.615
25	4.959	5.098	4.988	5.157	4.853	4.839	4.783	4.680	4.752	4.517
26	5.049	4.908	5.060	4.931	5.105	4.787	4.780	4.698	4.611	4.691
27	5.173	5.004	4.877	5.020	4.911	5.019	4.749	4.705	4.639	4.556
28	4.900	5.131	4.954	4.829	4.957	4.846	4.950	4.680	4.644	4.575
29	4.965	4.832	5.064	4.919	4.776	4.908	4.780	4.892	4.630	4.574
30	4.691	4.930	4.788	5.047	4.897	4.728	4.846	4.721	4.814	4.574
31	4.600	4.648	4.892	4.747	5.002	4.844	4.672	4.788	4.665	4.744
32	4.428	4.546	4.616	4.862	4.706	4.949	4.796	4.632	4.720	4.611
33	4.330	4.401	4.528	4.597	4.829	4.670	4.895	4.747	4.571	4.649
34	4.025	4.307	4.381	4.492	4.572	4.775	4.631	4.845	4.693	4.507
35	4.228	4.018	4.289	4.355	4.457	4.554	4.740	4.579	4.805	4.643
36	4.214	4.204	3.994	4.256	4.328	4.422	4.527	4.694	4.534	4.763
37	4.079	4.203	4.197	3.978	4.228	4.283	4.384	4.529	4.664	4.498
38	3.845	4.067	4.185	4.189	3.949	4.204	4.258	4.362	4.503	4.640
39	3.786	3.832	4.062	4.154	4.173	3.921	4.175	4.253	4.338	4.475
40	3.654	3.776	3.823	4.052	4.142	4.143	3.888	4.144	4.223	4.306
41	3.963	3.644	3.764	3.816	4.030	4.119	4.131	3.857	4.119	4.200
42	4.108	3.957	3.640	3.746	3.800	4.017	4.100	4.113	3.846	4.085
43	4.100	4.087	3.938	3.634	3.726	3.798	3.997	4.083	4.099	3.806
44	3.764	4.092	4.085	3.930	3.619	3.708	3.785	3.968	4.066	4.078
45	3.448	3.747	4.066	4.070	3.912	3.602	3.692	3.776	3.941	4.058
46	2.722	3.433	3.732	4.053	4.057	3.897	3.594	3.676	3.760	3.920
47	2.665	2.706	3.421	3.719	4.030	4.033	3.873	3.603	3.655	3.750
48	2.784	2.656	2.688	3.406	3.703	4.002	4.019	3.859	3.587	3.620
49	2.747	2.774	2.644	2.676	3.393	3.660	3.979	4.007	3.845	3.568
50	2.816	2.723	2.758	2.642	2.659	3.368	3.642	3.953	3.986	3.823
51	3.507	2.798	2.708	2.737	2.627	2.639	3.353	3.615	3.925	3.971
52	3.541	3.486	2.783	2.690	2.717	2.609	2.629	3.328	3.587	3.908

Tavola 1 segue - Popolazione residente per sesso ed età al 1° gennaio 1992-2001 - Basilicata - Maschi

Età	1992	1993	1994	1995	1996	1997	1998	1999	2000	2001
53	3.452	3.526	3.453	2.765	2.676	2.707	2.594	2.613	3.310	3.557
54	3.528	3.417	3.508	3.421	2.739	2.661	2.669	2.577	2.602	3.297
55	3.433	3.493	3.397	3.481	3.400	2.727	2.647	2.649	2.556	2.593
56	3.539	3.412	3.454	3.363	3.448	3.366	2.692	2.625	2.625	2.540
57	3.583	3.498	3.388	3.428	3.337	3.422	3.341	2.682	2.616	2.605
58	3.676	3.535	3.457	3.349	3.399	3.294	3.393	3.310	2.655	2.594
59	3.514	3.649	3.514	3.423	3.330	3.373	3.267	3.366	3.284	2.637
60	3.373	3.480	3.609	3.474	3.392	3.300	3.337	3.235	3.331	3.242
61	3.688	3.346	3.448	3.569	3.453	3.340	3.252	3.309	3.200	3.303
62	3.272	3.637	3.304	3.403	3.526	3.425	3.292	3.218	3.275	3.164
63	3.403	3.214	3.588	3.259	3.361	3.494	3.388	3.240	3.187	3.244
64	3.386	3.345	3.169	3.531	3.196	3.308	3.454	3.338	3.204	3.161
65	3.238	3.327	3.297	3.122	3.488	3.129	3.262	3.395	3.296	3.167
66	3.070	3.171	3.260	3.253	3.076	3.423	3.075	3.182	3.350	3.254
67	2.870	3.000	3.099	3.194	3.185	3.023	3.361	3.014	3.131	3.298
68	2.903	2.803	2.931	3.031	3.129	3.113	2.968	3.289	2.955	3.062
69	2.646	2.834	2.728	2.875	2.963	3.032	3.042	2.892	3.194	2.883
70	2.419	2.572	2.782	2.649	2.782	2.881	2.958	2.954	2.811	3.124
71	2.480	2.357	2.474	2.696	2.573	2.686	2.779	2.847	2.861	2.750
72	1.490	2.396	2.294	2.403	2.602	2.483	2.606	2.698	2.770	2.755
73	1.060	1.429	2.315	2.222	2.301	2.515	2.403	2.491	2.633	2.661
74	1.151	1.019	1.354	2.219	2.155	2.214	2.404	2.316	2.396	2.535
75	1.342	1.103	981	1.303	2.135	2.065	2.135	2.284	2.211	2.286
76	1.736	1.282	1.047	928	1.247	2.020	1.966	2.039	2.200	2.108
77	1.599	1.643	1.210	995	868	1.189	1.917	1.870	1.932	2.082
78	1.626	1.493	1.534	1.127	948	817	1.122	1.800	1.780	1.817
79	1.599	1.526	1.402	1.437	1.032	877	776	1.045	1.672	1.675
80	1.359	1.475	1.414	1.302	1.348	968	824	720	980	1.558
81	1.338	1.215	1.341	1.304	1.189	1.232	898	768	672	916
82	1.124	1.209	1.118	1.216	1.202	1.081	1.121	822	692	616
83	1.014	992	1.100	1.009	1.098	1.086	985	1.014	747	641
84	777	909	906	972	892	983	981	896	912	663
85	647	680	806	783	853	802	872	877	813	812
86	418	550	594	699	674	757	697	755	771	713
87	298	329	468	516	591	562	631	608	640	669
88	245	233	259	391	436	506	477	543	534	556
89	205	200	177	212	326	362	412	403	446	454
90	149	148	148	132	157	273	305	346	333	371
91	118	111	110	114	94	122	212	245	286	290
92	79	88	87	69	81	69	84	167	196	227
93	51	61	61	65	59	49	57	50	128	148
94	32	30	38	43	50	39	28	35	36	91
95	28	21	21	27	23	34	22	17	24	37
96	11	20	16	10	12	15	20	11	16	20
97	15	4	13	10	4	5	9	8	9	12
98	9	8	3	8	5	3	4	3	10	7
99	1	5	5	2	5	4	2	2	3	12
100 e più	11	8	8	8	4	4	2	2	0	2
0-14	58.436	57.625	56.489	55.532	54.486	53.365	52.451	51.368	50.173	49.156
15-64	203.915	203.378	203.236	202.986	202.187	201.348	200.366	199.199	198.203	197.287
65+	39.158	40.251	41.401	42.346	43.587	44.423	45.417	46.408	47.440	48.272
Totale	301.509	301.254	301.126	300.864	300.260	299.136	298.234	296.975	295.816	294.715

Tavola 1 segue - Popolazione residente per sesso ed età al 1° gennaio 1992-2001 - Basilicata - Femmine

Età	1992	1993	1994	1995	1996	1997	1998	1999	2000	2001
0	3.177	3.511	3.184	3.122	2.995	2.866	2.852	2.661	2.716	2.668
1	3.328	3.183	3.488	3.157	3.112	2.951	2.847	2.812	2.626	2.735
2	3.431	3.338	3.192	3.483	3.132	3.082	2.922	2.832	2.772	2.609
3	3.381	3.414	3.332	3.221	3.461	3.126	3.056	2.889	2.806	2.740
4	3.438	3.377	3.405	3.347	3.222	3.429	3.103	3.042	2.855	2.790
5	3.409	3.430	3.374	3.407	3.346	3.227	3.404	3.068	3.015	2.840
6	3.521	3.395	3.426	3.391	3.411	3.355	3.251	3.369	3.039	2.978
7	3.729	3.522	3.402	3.424	3.386	3.407	3.365	3.262	3.347	3.010
8	3.734	3.726	3.522	3.407	3.418	3.395	3.406	3.372	3.285	3.314
9	3.947	3.726	3.723	3.532	3.402	3.401	3.402	3.402	3.385	3.307
10	3.838	3.943	3.733	3.729	3.532	3.397	3.393	3.407	3.405	3.398
11	3.945	3.830	3.944	3.731	3.717	3.527	3.404	3.387	3.418	3.405
12	4.008	3.930	3.826	3.947	3.728	3.715	3.534	3.404	3.374	3.446
13	4.183	4.003	3.924	3.829	3.937	3.743	3.716	3.528	3.407	3.369
14	4.508	4.169	4.000	3.921	3.825	3.947	3.754	3.724	3.529	3.415
15	4.629	4.483	4.161	3.989	3.918	3.828	3.940	3.756	3.733	3.541
16	4.897	4.618	4.475	4.151	3.987	3.914	3.827	3.936	3.757	3.740
17	4.813	4.885	4.612	4.466	4.145	3.966	3.915	3.815	3.938	3.760
18	4.889	4.778	4.868	4.584	4.449	4.113	3.957	3.909	3.812	3.933
19	4.987	4.847	4.766	4.847	4.549	4.420	4.094	3.947	3.890	3.801
20	4.935	4.952	4.819	4.747	4.800	4.509	4.375	4.058	3.923	3.847
21	5.093	4.881	4.906	4.800	4.740	4.773	4.481	4.331	4.030	3.910
22	5.130	5.051	4.837	4.864	4.752	4.681	4.724	4.438	4.296	3.989
23	5.024	5.080	5.011	4.802	4.815	4.711	4.638	4.671	4.399	4.244
24	5.078	4.980	5.023	4.971	4.755	4.758	4.659	4.599	4.629	4.364
25	5.112	5.024	4.921	5.000	4.938	4.700	4.711	4.632	4.540	4.583
26	5.023	5.077	4.976	4.888	4.941	4.907	4.674	4.684	4.564	4.480
27	5.181	4.957	5.026	4.954	4.857	4.890	4.876	4.624	4.628	4.500
28	4.764	5.134	4.931	4.979	4.930	4.794	4.835	4.824	4.565	4.562
29	4.807	4.715	5.091	4.883	4.930	4.870	4.738	4.760	4.753	4.518
30	4.693	4.775	4.706	5.049	4.849	4.889	4.831	4.662	4.683	4.669
31	4.649	4.657	4.739	4.697	5.024	4.807	4.850	4.778	4.610	4.603
32	4.361	4.634	4.628	4.718	4.666	4.962	4.768	4.806	4.711	4.554
33	4.183	4.313	4.621	4.603	4.686	4.628	4.922	4.706	4.761	4.649
34	4.270	4.162	4.281	4.596	4.576	4.662	4.608	4.875	4.673	4.689
35	4.334	4.243	4.150	4.271	4.563	4.544	4.618	4.588	4.828	4.637
36	3.947	4.319	4.223	4.125	4.268	4.551	4.525	4.583	4.565	4.782
37	4.142	3.929	4.303	4.217	4.099	4.252	4.527	4.511	4.567	4.524
38	3.729	4.127	3.929	4.279	4.210	4.082	4.242	4.512	4.485	4.562
39	3.854	3.723	4.110	3.936	4.264	4.192	4.065	4.221	4.497	4.471
40	3.720	3.835	3.711	4.107	3.933	4.247	4.177	4.049	4.197	4.470
41	3.807	3.715	3.832	3.703	4.086	3.926	4.234	4.161	4.032	4.184
42	3.891	3.808	3.713	3.813	3.699	4.059	3.916	4.219	4.139	4.010
43	4.128	3.865	3.798	3.711	3.794	3.684	4.046	3.905	4.201	4.111
44	3.751	4.109	3.863	3.790	3.700	3.783	3.681	4.033	3.894	4.187
45	3.475	3.732	4.103	3.853	3.791	3.690	3.769	3.676	4.028	3.885
46	2.830	3.464	3.727	4.094	3.847	3.776	3.691	3.745	3.655	4.024
47	2.701	2.821	3.456	3.708	4.085	3.841	3.760	3.673	3.731	3.646
48	2.710	2.697	2.810	3.451	3.683	4.081	3.823	3.755	3.671	3.706
49	2.937	2.710	2.686	2.794	3.446	3.684	4.076	3.807	3.748	3.662
50	2.931	2.934	2.707	2.683	2.788	3.438	3.665	4.053	3.787	3.742
51	3.502	2.930	2.932	2.706	2.677	2.778	3.428	3.644	4.041	3.771
52	3.727	3.484	2.919	2.916	2.707	2.665	2.766	3.418	3.629	4.027

Tavola 1 segue - Popolazione residente per sesso ed età al 1° gennaio 1992-2001 - Basilicata - Femmine

Età	1992	1993	1994	1995	1996	1997	1998	1999	2000	2001
53	3.608	3.714	3.464	2.899	2.909	2.712	2.663	2.747	3.398	3.615
54	3.782	3.599	3.707	3.450	2.893	2.904	2.707	2.653	2.733	3.384
55	3.670	3.769	3.590	3.696	3.440	2.878	2.892	2.694	2.638	2.722
56	3.727	3.650	3.763	3.588	3.675	3.432	2.871	2.873	2.681	2.628
57	3.941	3.712	3.626	3.749	3.570	3.651	3.424	2.866	2.864	2.670
58	3.880	3.926	3.701	3.608	3.730	3.552	3.646	3.407	2.862	2.852
59	3.555	3.855	3.915	3.689	3.590	3.709	3.537	3.624	3.400	2.855
60	3.609	3.540	3.837	3.886	3.674	3.561	3.693	3.518	3.616	3.384
61	4.003	3.597	3.518	3.821	3.855	3.642	3.543	3.678	3.503	3.597
62	3.645	3.980	3.571	3.506	3.803	3.825	3.618	3.528	3.633	3.484
63	3.501	3.598	3.944	3.548	3.498	3.790	3.784	3.601	3.493	3.605
64	3.559	3.463	3.570	3.916	3.528	3.457	3.763	3.752	3.567	3.466
65	3.581	3.521	3.430	3.527	3.885	3.504	3.439	3.739	3.708	3.545
66	3.214	3.524	3.488	3.403	3.498	3.854	3.471	3.422	3.717	3.667
67	3.116	3.169	3.476	3.449	3.368	3.464	3.808	3.446	3.391	3.691
68	3.387	3.076	3.125	3.436	3.410	3.327	3.431	3.770	3.429	3.367
69	3.169	3.341	3.033	3.083	3.392	3.381	3.290	3.387	3.718	3.388
70	3.074	3.131	3.284	2.982	3.034	3.334	3.336	3.241	3.334	3.666
71	3.184	3.015	3.074	3.215	2.928	3.000	3.268	3.291	3.185	3.287
72	1.871	3.133	2.971	3.013	3.159	2.871	2.957	3.204	3.246	3.143
73	1.375	1.836	3.070	2.905	2.952	3.094	2.800	2.910	3.129	3.194
74	1.424	1.335	1.780	2.984	2.860	2.883	3.026	2.748	2.846	3.050
75	1.760	1.391	1.300	1.729	2.906	2.787	2.793	2.940	2.676	2.781
76	2.205	1.696	1.349	1.244	1.680	2.819	2.722	2.722	2.850	2.585
77	2.079	2.122	1.641	1.300	1.195	1.632	2.719	2.635	2.648	2.767
78	2.009	1.989	2.039	1.566	1.232	1.144	1.579	2.627	2.535	2.553
79	1.969	1.911	1.876	1.935	1.486	1.176	1.104	1.510	2.529	2.459
80	1.777	1.860	1.806	1.781	1.837	1.405	1.122	1.043	1.428	2.419
81	1.726	1.658	1.747	1.681	1.687	1.725	1.340	1.067	1.000	1.348
82	1.431	1.613	1.538	1.634	1.566	1.580	1.631	1.254	1.000	941
83	1.305	1.312	1.477	1.430	1.529	1.454	1.466	1.492	1.195	946
84	1.108	1.189	1.196	1.335	1.312	1.404	1.341	1.343	1.379	1.104
85	905	990	1.058	1.092	1.235	1.211	1.291	1.242	1.236	1.265
86	550	810	893	936	985	1.098	1.092	1.153	1.127	1.121
87	439	454	700	795	830	864	984	987	1.034	1.017
88	361	367	372	620	690	709	757	863	870	921
89	286	289	285	299	512	590	603	636	749	759
90	206	222	233	215	228	440	475	502	549	652
91	183	157	172	174	156	181	362	389	416	457
92	150	142	115	126	121	110	128	290	304	342
93	106	106	97	92	92	93	81	90	223	244
94	82	72	77	64	57	59	59	59	74	157
95	42	57	48	55	36	42	42	41	54	79
96	34	26	33	37	25	26	26	25	40	53
97	30	19	18	21	18	15	15	18	24	38
98	25	17	11	9	7	13	8	7	16	27
99	12	20	9	7	3	6	6	5	8	20
100 e più	18	15	23	17	10	10	8	9	8	13
0-14	55.577	54.497	53.475	52.648	51.624	50.568	49.409	48.159	46.979	46.024
15-64	205.114	204.851	204.576	204.101	203.112	202.168	201.573	200.305	198.978	197.599
65+	48.193	49.585	50.844	52.191	53.921	55.305	56.580	58.107	59.675	61.066
Totale	308.884	308.933	308.895	308.940	308.657	308.041	307.562	306.571	305.632	304.689

Tavola 1 segue - Popolazione residente per sesso ed età al 1° gennaio 1992-2001 - Calabria - Maschi e Femmine

Età	1992	1993	1994	1995	1996	1997	1998	1999	2000	2001
0	23.025	26.334	25.094	22.973	22.391	21.512	21.124	20.533	19.625	19.500
1	24.222	22.890	26.111	24.849	22.765	22.059	21.189	20.615	20.167	19.653
2	25.486	24.026	22.972	25.851	24.557	22.478	21.836	20.960	20.280	19.926
3	26.046	25.310	24.040	22.956	25.569	24.228	22.240	21.594	20.740	19.918
4	25.898	25.885	25.319	24.054	23.021	25.263	23.923	22.038	21.406	20.530
5	26.025	25.785	25.870	25.269	24.111	23.198	24.982	23.629	21.826	21.225
6	26.976	25.933	25.722	25.801	25.259	24.180	23.505	24.670	23.370	21.614
7	27.585	26.875	25.956	25.654	25.757	25.343	24.445	23.710	24.381	23.128
8	27.841	27.489	26.821	25.946	25.624	25.761	25.488	24.607	23.938	24.105
9	28.877	27.732	27.499	26.773	25.943	25.594	25.863	25.563	24.789	24.182
10	29.443	28.799	27.727	27.460	26.728	25.982	25.639	25.907	25.661	24.978
11	29.961	29.284	28.797	27.676	27.436	26.734	26.091	25.626	25.954	25.740
12	30.861	29.806	29.274	28.760	27.652	27.419	26.768	26.181	25.585	26.016
13	31.620	30.778	29.770	29.228	28.758	27.659	27.453	26.818	26.227	25.592
14	32.609	31.506	30.724	29.729	29.189	28.752	27.664	27.446	26.789	26.292
15	34.150	32.459	31.412	30.697	29.686	29.165	28.787	27.660	27.435	26.774
16	34.599	33.949	32.332	31.306	30.626	29.690	29.127	28.799	27.599	27.410
17	35.132	34.418	33.832	32.210	31.170	30.531	29.702	29.086	28.741	27.577
18	35.139	34.853	34.267	33.637	32.030	31.013	30.457	29.664	28.987	28.724
19	35.256	34.755	34.650	34.050	33.388	31.769	30.768	30.247	29.495	28.799
20	35.278	34.706	34.434	34.289	33.746	32.994	31.433	30.441	29.938	29.208
21	34.826	34.564	34.256	34.046	33.796	33.313	32.550	30.966	29.966	29.574
22	35.836	34.075	34.241	33.842	33.502	33.295	32.815	32.000	30.474	29.469
23	34.870	35.062	33.616	33.823	33.382	32.998	32.775	32.299	31.360	30.052
24	34.986	34.131	34.686	33.243	33.437	32.924	32.457	32.160	31.725	30.826
25	34.775	34.317	33.780	34.334	32.756	32.941	32.393	31.832	31.486	31.200
26	34.156	34.248	33.987	33.341	33.919	32.313	32.516	31.844	31.180	31.001
27	35.334	33.657	33.895	33.550	32.884	33.482	31.929	32.110	31.133	30.703
28	32.941	34.762	33.368	33.517	33.159	32.421	33.088	31.500	31.371	30.698
29	32.629	32.463	34.448	32.999	33.239	32.687	31.906	32.637	30.745	30.882
30	31.968	32.155	32.169	34.084	32.730	32.790	32.092	31.373	31.781	30.229
31	31.378	31.472	31.925	31.790	33.770	32.296	32.262	31.513	30.584	31.243
32	30.430	31.010	31.252	31.624	31.540	33.355	31.844	31.821	30.731	30.084
33	28.132	30.159	30.817	31.013	31.365	31.204	32.853	31.447	31.116	30.289
34	28.713	27.842	29.985	30.573	30.817	31.066	30.845	32.425	30.889	30.709
35	28.288	28.479	27.750	29.822	30.410	30.552	30.763	30.551	31.883	30.525
36	27.983	28.081	28.371	27.609	29.665	30.238	30.286	30.444	30.197	31.522
37	28.002	27.799	27.946	28.199	27.441	29.477	30.041	30.055	30.094	29.946
38	26.375	27.824	27.700	27.831	28.040	27.270	29.319	29.837	29.769	29.851
39	25.253	26.204	27.710	27.609	27.738	27.886	27.114	29.109	29.588	29.573
40	25.892	25.112	26.155	27.617	27.511	27.552	27.720	26.929	28.878	29.401
41	26.740	25.730	25.061	26.046	27.485	27.402	27.376	27.485	26.703	28.741
42	26.594	26.585	25.685	24.974	25.984	27.338	27.292	27.159	27.241	26.540
43	27.178	26.457	26.489	25.601	24.877	25.834	27.153	27.149	26.964	27.061
44	26.548	27.043	26.373	26.397	25.521	24.774	25.706	26.987	26.981	26.765
45	24.778	26.450	26.954	26.278	26.325	25.445	24.645	25.536	26.773	26.847
46	19.522	24.639	26.365	26.813	26.198	26.203	25.360	24.502	25.359	26.637
47	19.717	19.434	24.535	26.263	26.692	26.081	26.067	25.245	24.345	25.209
48	19.887	19.626	19.391	24.416	26.116	26.533	25.947	25.918	25.145	24.191
49	20.000	19.763	19.551	19.327	24.308	25.943	26.361	25.784	25.741	25.057
50	19.546	19.896	19.706	19.469	19.262	24.142	25.749	26.189	25.615	25.615
51	22.792	19.441	19.857	19.609	19.380	19.156	23.976	25.572	26.020	25.477
52	22.790	22.704	19.399	19.768	19.510	19.276	19.056	23.771	25.402	25.845

Tavola 1 segue - Popolazione residente per sesso ed età al 1° gennaio 1992-2001 - Calabria - Maschi e Femmine

Età	1992	1993	1994	1995	1996	1997	1998	1999	2000	2001
53	21.867	22.648	22.616	19.304	19.700	19.373	19.177	18.965	23.586	25.188
54	21.558	21.725	22.555	22.530	19.236	19.626	19.268	19.073	18.869	23.423
55	21.804	21.426	21.642	22.450	22.432	19.179	19.523	19.158	18.928	18.787
56	22.591	21.663	21.294	21.548	22.344	22.303	19.107	19.375	19.051	18.805
57	22.441	22.451	21.528	21.157	21.450	22.206	22.175	19.017	19.240	18.949
58	23.080	22.287	22.299	21.402	21.008	21.337	22.075	22.035	18.895	19.123
59	22.863	22.901	22.184	22.148	21.277	20.835	21.174	21.896	21.869	18.783
60	22.247	22.677	22.741	22.024	22.010	21.078	20.646	21.029	21.728	21.699
61	23.314	22.052	22.518	22.575	21.846	21.835	20.884	20.466	20.883	21.543
62	21.720	23.044	21.876	22.295	22.396	21.647	21.687	20.694	20.294	20.729
63	20.520	21.489	22.805	21.688	22.050	22.154	21.446	21.495	20.462	20.059
64	20.765	20.235	21.242	22.545	21.468	21.837	21.927	21.186	21.304	20.242
65	20.332	20.481	19.993	20.956	22.231	21.246	21.582	21.684	20.938	21.126
66	20.057	19.990	20.164	19.697	20.671	21.882	20.994	21.287	21.404	20.644
67	20.190	19.727	19.663	19.839	19.390	20.339	21.502	20.716	20.980	21.116
68	19.069	19.790	19.392	19.287	19.495	19.069	19.988	21.122	20.421	20.703
69	18.081	18.655	19.375	19.035	18.918	19.075	18.663	19.615	20.666	20.103
70	17.199	17.682	18.275	18.931	18.640	18.524	18.640	18.251	19.225	20.262
71	17.457	16.773	17.258	17.844	18.474	18.183	18.045	18.140	17.840	18.810
72	11.037	16.953	16.307	16.801	17.329	17.991	17.665	17.542	17.656	17.389
73	8.567	10.704	16.439	15.855	16.297	16.817	17.453	17.171	17.028	17.182
74	9.093	8.289	10.351	15.915	15.362	15.798	16.254	16.875	16.645	16.489
75	10.872	8.747	7.992	9.975	15.301	14.863	15.250	15.660	16.302	16.079
76	13.061	10.406	8.401	7.667	9.577	14.693	14.307	14.597	15.040	15.629
77	12.062	12.436	9.918	8.066	7.334	9.180	14.069	13.695	13.919	14.396
78	12.341	11.441	11.849	9.478	7.678	6.984	8.777	13.304	13.050	13.294
79	10.990	11.670	10.818	11.146	8.973	7.276	6.608	8.324	12.586	12.453
80	9.023	10.254	10.976	10.158	10.454	8.444	6.848	6.191	7.886	11.860
81	9.114	8.364	9.541	10.215	9.474	9.753	7.865	6.412	5.844	7.387
82	8.180	8.393	7.701	8.806	9.460	8.777	8.998	7.293	5.935	5.467
83	7.072	7.428	7.666	7.023	8.079	8.633	8.044	8.239	6.728	5.501
84	5.493	6.353	6.649	6.892	6.356	7.409	7.843	7.334	7.538	6.147
85	4.545	4.864	5.664	5.927	6.209	5.726	6.705	7.052	6.637	6.792
86	3.521	3.923	4.246	4.938	5.299	5.519	5.073	6.003	6.283	5.896
87	2.775	2.977	3.378	3.697	4.308	4.627	4.849	4.393	5.285	5.524
88	2.151	2.340	2.470	2.851	3.171	3.730	4.008	4.198	3.828	4.602
89	1.723	1.746	1.892	2.006	2.415	2.668	3.198	3.374	3.602	3.302
90	1.361	1.364	1.426	1.520	1.591	1.991	2.212	2.624	2.839	3.035
91	1.090	1.069	1.063	1.077	1.219	1.308	1.612	1.831	2.158	2.309
92	818	838	846	801	850	989	1.048	1.292	1.479	1.713
93	626	633	632	642	594	632	744	815	1.048	1.178
94	471	451	468	480	468	449	455	560	638	822
95	318	339	317	324	321	324	362	358	450	534
96	247	213	247	211	209	226	240	253	298	365
97	132	172	148	176	148	150	165	172	203	228
98	102	94	114	81	114	100	94	118	141	155
99	67	65	56	69	55	76	55	55	92	104
100 e più	89	90	94	91	91	92	108	106	114	143
0-14	416.475	408.432	401.696	392.979	384.760	376.162	368.210	359.897	350.738	342.399
15-64	1.373.183	1.370.922	1.373.650	1.373.282	1.370.622	1.366.759	1.361.619	1.354.435	1.344.543	1.337.584
65+	279.326	285.714	291.789	298.477	306.555	313.543	320.323	326.656	332.726	338.739
Totale	2.068.984	2.065.068	2.067.135	2.064.738	2.061.937	2.056.464	2.050.152	2.040.988	2.028.007	2.018.722

Tavola 1 segue - Popolazione residente per sesso ed età al 1° gennaio 1992-2001 - Calabria - Maschi

Età	1992	1993	1994	1995	1996	1997	1998	1999	2000	2001
0	11.821	13.538	12.929	11.936	11.429	11.090	10.749	10.430	10.011	9.988
1	12.440	11.742	13.412	12.801	11.812	11.239	10.909	10.458	10.222	9.997
2	13.120	12.350	11.791	13.270	12.649	11.661	11.109	10.779	10.274	10.113
3	13.319	13.018	12.349	11.795	13.123	12.471	11.539	10.983	10.653	10.108
4	13.145	13.231	13.010	12.350	11.838	12.946	12.317	11.426	10.866	10.554
5	13.261	13.097	13.240	13.006	12.389	11.948	12.771	12.163	11.302	10.772
6	13.753	13.207	13.072	13.204	12.974	12.422	12.120	12.592	12.023	11.182
7	14.245	13.699	13.217	13.022	13.193	13.026	12.556	12.235	12.422	11.892
8	14.212	14.179	13.677	13.220	13.005	13.208	13.103	12.628	12.338	12.239
9	14.570	14.153	14.198	13.659	13.207	12.987	13.265	13.150	12.725	12.488
10	15.078	14.526	14.149	14.173	13.635	13.226	13.017	13.288	13.186	12.814
11	15.320	14.985	14.533	14.123	14.150	13.655	13.276	13.013	13.310	13.238
12	15.734	15.236	14.966	14.520	14.123	14.146	13.685	13.322	13.000	13.354
13	16.280	15.698	15.215	14.942	14.523	14.135	14.173	13.723	13.346	13.007
14	16.465	16.215	15.684	15.188	14.913	14.525	14.150	14.166	13.722	13.375
15	17.445	16.358	16.158	15.659	15.159	14.881	14.559	14.146	14.149	13.737
16	17.675	17.332	16.281	16.094	15.627	15.136	14.857	14.584	14.103	14.147
17	17.757	17.564	17.266	16.207	16.024	15.574	15.120	14.825	14.559	14.094
18	17.927	17.582	17.458	17.152	16.122	15.946	15.532	15.092	14.733	14.561
19	18.008	17.741	17.462	17.346	17.046	15.990	15.834	15.436	14.992	14.645
20	17.960	17.694	17.554	17.292	17.170	16.839	15.818	15.671	15.259	14.833
21	17.601	17.486	17.405	17.344	17.011	16.925	16.577	15.561	15.402	15.048
22	17.883	17.164	17.245	17.161	17.014	16.736	16.641	16.263	15.274	15.097
23	17.581	17.380	16.861	16.995	16.894	16.754	16.429	16.321	15.910	15.032
24	17.447	17.130	17.132	16.657	16.741	16.621	16.466	16.085	15.956	15.607
25	17.385	17.054	16.926	16.942	16.372	16.507	16.275	16.117	15.704	15.627
26	16.950	17.095	16.902	16.694	16.713	16.129	16.213	15.922	15.728	15.451
27	17.569	16.689	16.936	16.680	16.461	16.476	15.889	15.917	15.482	15.473
28	16.391	17.252	16.568	16.702	16.474	16.215	16.274	15.610	15.497	15.250
29	16.246	16.125	17.116	16.415	16.555	16.227	15.968	15.993	15.177	15.203
30	15.882	15.942	15.999	16.933	16.293	16.308	15.934	15.662	15.525	14.857
31	15.688	15.592	15.821	15.785	16.765	16.077	16.010	15.644	15.212	15.251
32	15.279	15.492	15.465	15.638	15.649	16.529	15.822	15.766	15.176	14.925
33	14.108	15.116	15.381	15.341	15.513	15.473	16.231	15.573	15.353	14.924
34	14.530	13.894	15.022	15.224	15.209	15.378	15.289	15.988	15.229	15.128
35	14.186	14.400	13.847	14.939	15.131	15.066	15.199	15.104	15.685	15.033
36	14.148	14.084	14.347	13.761	14.860	15.015	14.893	14.993	14.907	15.476
37	14.297	14.029	14.017	14.261	13.677	14.738	14.882	14.753	14.811	14.775
38	13.405	14.186	13.972	13.947	14.178	13.608	14.639	14.736	14.594	14.671
39	12.857	13.302	14.106	13.924	13.904	14.090	13.541	14.526	14.561	14.485
40	13.085	12.777	13.277	14.053	13.872	13.815	14.013	13.462	14.398	14.421
41	13.513	12.985	12.733	13.222	13.974	13.802	13.713	13.887	13.357	14.330
42	13.546	13.420	12.952	12.675	13.181	13.879	13.726	13.599	13.741	13.277
43	13.774	13.448	13.354	12.903	12.612	13.091	13.768	13.631	13.488	13.646
44	13.493	13.688	13.403	13.302	12.843	12.543	13.034	13.654	13.519	13.383
45	12.502	13.431	13.629	13.361	13.244	12.789	12.461	12.951	13.521	13.419
46	9.857	12.412	13.378	13.532	13.305	13.176	12.731	12.355	12.857	13.440
47	10.104	9.806	12.346	13.321	13.464	13.233	13.098	12.645	12.264	12.771
48	10.043	10.030	9.774	12.259	13.231	13.362	13.149	12.992	12.568	12.172
49	10.011	9.969	9.989	9.727	12.196	13.133	13.258	13.071	12.872	12.498
50	9.851	9.936	9.932	9.938	9.677	12.099	13.034	13.135	12.971	12.799
51	11.370	9.779	9.904	9.865	9.870	9.607	12.002	12.942	13.041	12.885
52	11.436	11.311	9.742	9.844	9.803	9.796	9.542	11.878	12.838	12.947

Tavola 1 segue - Popolazione residente per sesso ed età al 1° gennaio 1992-2001 - Calabria - Maschi

Età	1992	1993	1994	1995	1996	1997	1998	1999	2000	2001
53	10.692	11.341	11.251	9.667	9.820	9.700	9.726	9.479	11.770	12.710
54	10.613	10.587	11.280	11.196	9.613	9.753	9.628	9.657	9.405	11.675
55	10.577	10.517	10.536	11.211	11.109	9.563	9.692	9.533	9.567	9.352
56	11.089	10.487	10.438	10.477	11.137	11.016	9.493	9.597	9.443	9.474
57	10.857	10.996	10.398	10.340	10.407	11.053	10.930	9.421	9.501	9.372
58	11.251	10.771	10.899	10.323	10.252	10.324	10.970	10.841	9.331	9.437
59	10.883	11.133	10.698	10.801	10.250	10.142	10.220	10.856	10.735	9.245
60	10.664	10.759	11.033	10.589	10.712	10.141	10.017	10.118	10.744	10.610
61	11.301	10.528	10.661	10.922	10.468	10.578	10.026	9.905	10.022	10.622
62	10.417	11.126	10.411	10.531	10.801	10.334	10.461	9.883	9.807	9.918
63	9.694	10.271	10.974	10.290	10.391	10.645	10.204	10.341	9.752	9.671
64	9.685	9.518	10.136	10.811	10.141	10.256	10.480	10.040	10.199	9.606
65	9.644	9.517	9.365	9.944	10.620	9.995	10.103	10.344	9.896	10.070
66	9.325	9.436	9.314	9.175	9.757	10.399	9.829	9.912	10.181	9.726
67	9.375	9.117	9.238	9.115	8.993	9.551	10.156	9.649	9.725	10.007
68	8.590	9.132	8.910	8.992	8.904	8.799	9.303	9.927	9.458	9.545
69	7.959	8.342	8.876	8.691	8.766	8.663	8.556	9.070	9.619	9.249
70	7.401	7.738	8.116	8.593	8.437	8.506	8.402	8.319	8.842	9.367
71	7.581	7.160	7.510	7.862	8.309	8.145	8.209	8.113	8.073	8.602
72	4.671	7.294	6.886	7.247	7.558	8.018	7.825	7.932	7.836	7.822
73	3.703	4.499	7.011	6.638	6.980	7.279	7.698	7.540	7.623	7.563
74	3.909	3.550	4.306	6.718	6.365	6.704	6.960	7.346	7.238	7.291
75	4.623	3.720	3.372	4.108	6.387	6.102	6.393	6.650	7.015	6.912
76	5.479	4.376	3.525	3.193	3.913	6.054	5.797	6.028	6.302	6.629
77	5.056	5.156	4.139	3.355	3.031	3.697	5.720	5.477	5.696	5.956
78	5.209	4.736	4.871	3.918	3.159	2.857	3.492	5.329	5.136	5.362
79	4.594	4.857	4.404	4.532	3.647	2.934	2.660	3.259	4.959	4.855
80	3.642	4.195	4.527	4.069	4.194	3.389	2.726	2.425	3.055	4.573
81	3.711	3.339	3.836	4.159	3.737	3.857	3.121	2.515	2.237	2.815
82	3.370	3.345	3.008	3.494	3.787	3.388	3.506	2.835	2.304	2.072
83	2.877	2.995	3.033	2.688	3.160	3.405	3.031	3.164	2.570	2.130
84	2.085	2.574	2.623	2.668	2.409	2.870	3.043	2.746	2.857	2.309
85	1.726	1.807	2.254	2.301	2.369	2.117	2.549	2.702	2.448	2.540
86	1.296	1.464	1.553	1.917	2.042	2.065	1.822	2.240	2.346	2.133
87	1.029	1.064	1.237	1.312	1.637	1.747	1.770	1.544	1.937	2.024
88	786	874	864	1.022	1.096	1.396	1.510	1.504	1.323	1.660
89	635	636	707	680	846	908	1.160	1.244	1.290	1.101
90	503	487	507	570	533	681	729	940	1.020	1.082
91	381	392	384	380	432	435	540	586	773	811
92	267	297	316	281	301	351	354	408	460	614
93	209	190	219	237	208	216	249	278	329	359
94	144	135	151	161	176	155	147	185	213	261
95	81	93	92	104	99	112	125	114	142	173
96	71	50	73	58	68	67	81	91	91	110
97	24	47	40	46	42	45	50	64	67	73
98	27	19	28	17	27	28	30	40	48	44
99	23	19	13	20	9	18	15	19	27	31
100 e più	20	23	27	24	28	21	27	27	28	41
0-14	212.763	208.874	205.442	201.209	196.963	192.685	188.739	184.356	179.400	175.121
15-64	686.513	684.709	686.375	686.253	684.935	683.068	680.268	676.161	670.689	667.010
65+	120.026	122.675	125.335	128.289	132.026	134.974	137.688	140.566	143.164	145.912
Totale	1.019.302	1.016.258	1.017.152	1.015.751	1.013.924	1.010.727	1.006.695	1.001.083	993.253	988.043

Tavola 1 segue - Popolazione residente per sesso ed età al 1° gennaio 1992-2001 - Calabria - Femmine

Età	1992	1993	1994	1995	1996	1997	1998	1999	2000	2001
0	11.204	12.796	12.165	11.037	10.962	10.422	10.375	10.103	9.614	9.512
1	11.782	11.148	12.699	12.048	10.953	10.820	10.280	10.157	9.945	9.656
2	12.366	11.676	11.181	12.581	11.908	10.817	10.727	10.181	10.006	9.813
3	12.727	12.292	11.691	11.161	12.446	11.757	10.701	10.611	10.087	9.810
4	12.753	12.654	12.309	11.704	11.183	12.317	11.606	10.612	10.540	9.976
5	12.764	12.688	12.630	12.263	11.722	11.250	12.211	11.466	10.524	10.453
6	13.223	12.726	12.650	12.597	12.285	11.758	11.385	12.078	11.347	10.432
7	13.340	13.176	12.739	12.632	12.564	12.317	11.889	11.475	11.959	11.236
8	13.629	13.310	13.144	12.726	12.619	12.553	12.385	11.979	11.600	11.866
9	14.307	13.579	13.301	13.114	12.736	12.607	12.598	12.413	12.064	11.694
10	14.365	14.273	13.578	13.287	13.093	12.756	12.622	12.619	12.475	12.164
11	14.641	14.299	14.264	13.553	13.286	13.079	12.815	12.613	12.644	12.502
12	15.127	14.570	14.308	14.240	13.529	13.273	13.083	12.859	12.585	12.662
13	15.340	15.080	14.555	14.286	14.235	13.524	13.280	13.095	12.881	12.585
14	16.144	15.291	15.040	14.541	14.276	14.227	13.514	13.280	13.067	12.917
15	16.705	16.101	15.254	15.038	14.527	14.284	14.228	13.514	13.286	13.037
16	16.924	16.617	16.051	15.212	14.999	14.554	14.270	14.215	13.496	13.263
17	17.375	16.854	16.566	16.003	15.146	14.957	14.582	14.261	14.182	13.483
18	17.212	17.271	16.809	16.485	15.908	15.067	14.925	14.572	14.254	14.163
19	17.248	17.014	17.188	16.704	16.342	15.779	14.934	14.811	14.503	14.154
20	17.318	17.012	16.880	16.997	16.576	16.155	15.615	14.770	14.679	14.375
21	17.225	17.078	16.851	16.702	16.785	16.388	15.973	15.405	14.564	14.526
22	17.953	16.911	16.996	16.681	16.488	16.559	16.174	15.737	15.200	14.372
23	17.289	17.682	16.755	16.828	16.488	16.244	16.346	15.978	15.450	15.020
24	17.539	17.001	17.554	16.586	16.696	16.303	15.991	16.075	15.769	15.219
25	17.390	17.263	16.854	17.392	16.384	16.434	16.118	15.715	15.782	15.573
26	17.206	17.153	17.085	16.647	17.206	16.184	16.303	15.922	15.452	15.550
27	17.765	16.968	16.959	16.870	16.423	17.006	16.040	16.193	15.651	15.230
28	16.550	17.510	16.800	16.815	16.685	16.206	16.814	15.890	15.874	15.448
29	16.383	16.338	17.332	16.584	16.684	16.460	15.938	16.644	15.568	15.679
30	16.086	16.213	16.170	17.151	16.437	16.482	16.158	15.711	16.256	15.372
31	15.690	15.880	16.104	16.005	17.005	16.219	16.252	15.869	15.372	15.992
32	15.151	15.518	15.787	15.986	15.891	16.826	16.022	16.055	15.555	15.159
33	14.024	15.043	15.436	15.672	15.852	15.731	16.622	15.874	15.763	15.365
34	14.183	13.948	14.963	15.349	15.608	15.688	15.556	16.437	15.660	15.581
35	14.102	14.079	13.903	14.883	15.279	15.486	15.564	15.447	16.198	15.492
36	13.835	13.997	14.024	13.848	14.805	15.223	15.393	15.451	15.290	16.046
37	13.705	13.770	13.929	13.938	13.764	14.739	15.159	15.302	15.283	15.171
38	12.970	13.638	13.728	13.884	13.862	13.662	14.680	15.101	15.175	15.180
39	12.396	12.902	13.604	13.685	13.834	13.796	13.573	14.583	15.027	15.088
40	12.807	12.335	12.878	13.564	13.639	13.737	13.707	13.467	14.480	14.980
41	13.227	12.745	12.328	12.824	13.511	13.600	13.663	13.598	13.346	14.411
42	13.048	13.165	12.733	12.299	12.803	13.459	13.566	13.560	13.500	13.263
43	13.404	13.009	13.135	12.698	12.265	12.743	13.385	13.518	13.476	13.415
44	13.055	13.355	12.970	13.095	12.678	12.231	12.672	13.333	13.462	13.382
45	12.276	13.019	13.325	12.917	13.081	12.656	12.184	12.585	13.252	13.428
46	9.665	12.227	12.987	13.281	12.893	13.027	12.629	12.147	12.502	13.197
47	9.613	9.628	12.189	12.942	13.228	12.848	12.969	12.600	12.081	12.438
48	9.844	9.596	9.617	12.157	12.885	13.171	12.798	12.926	12.577	12.019
49	9.989	9.794	9.562	9.600	12.112	12.810	13.103	12.713	12.869	12.559
50	9.695	9.960	9.774	9.531	9.585	12.043	12.715	13.054	12.644	12.816
51	11.422	9.662	9.953	9.744	9.510	9.549	11.974	12.630	12.979	12.592
52	11.354	11.393	9.657	9.924	9.707	9.480	9.514	11.893	12.564	12.898

Tavola 1 segue - Popolazione residente per sesso ed età al 1° gennaio 1992-2001 - Calabria - Femmine

Età	1992	1993	1994	1995	1996	1997	1998	1999	2000	2001
53	11.175	11.307	11.365	9.637	9.880	9.673	9.451	9.486	11.816	12.478
54	10.945	11.138	11.275	11.334	9.623	9.873	9.640	9.416	9.464	11.748
55	11.227	10.909	11.106	11.239	11.323	9.616	9.831	9.625	9.361	9.435
56	11.502	11.176	10.856	11.071	11.207	11.287	9.614	9.778	9.608	9.331
57	11.584	11.455	11.130	10.817	11.043	11.153	11.245	9.596	9.739	9.577
58	11.829	11.516	11.400	11.079	10.756	11.013	11.105	11.194	9.564	9.686
59	11.980	11.768	11.486	11.347	11.027	10.693	10.954	11.040	11.134	9.538
60	11.583	11.918	11.708	11.435	11.298	10.937	10.629	10.911	10.984	11.089
61	12.013	11.524	11.857	11.653	11.378	11.257	10.858	10.561	10.861	10.921
62	11.303	11.918	11.465	11.764	11.595	11.313	11.226	10.811	10.487	10.811
63	10.826	11.218	11.831	11.398	11.659	11.509	11.242	11.154	10.710	10.388
64	11.080	10.717	11.106	11.734	11.327	11.581	11.447	11.146	11.105	10.636
65	10.688	10.964	10.628	11.012	11.611	11.251	11.479	11.340	11.042	11.056
66	10.732	10.554	10.850	10.522	10.914	11.483	11.165	11.375	11.223	10.918
67	10.815	10.610	10.425	10.724	10.397	10.788	11.346	11.067	11.255	11.109
68	10.479	10.658	10.482	10.295	10.591	10.270	10.685	11.195	10.963	11.158
69	10.122	10.313	10.499	10.344	10.152	10.412	10.107	10.545	11.047	10.854
70	9.798	9.944	10.159	10.338	10.203	10.018	10.238	9.932	10.383	10.895
71	9.876	9.613	9.748	9.982	10.165	10.038	9.836	10.027	9.767	10.208
72	6.366	9.659	9.421	9.554	9.771	9.973	9.840	9.610	9.820	9.567
73	4.864	6.205	9.428	9.217	9.317	9.538	9.755	9.631	9.405	9.619
74	5.184	4.739	6.045	9.197	8.997	9.094	9.294	9.529	9.407	9.198
75	6.249	5.027	4.620	5.867	8.914	8.761	8.857	9.010	9.287	9.167
76	7.582	6.030	4.876	4.474	5.664	8.639	8.510	8.569	8.738	9.000
77	7.006	7.280	5.779	4.711	4.303	5.483	8.349	8.218	8.223	8.440
78	7.132	6.705	6.978	5.560	4.519	4.127	5.285	7.975	7.914	7.932
79	6.396	6.813	6.414	6.614	5.326	4.342	3.948	5.065	7.627	7.598
80	5.381	6.059	6.449	6.089	6.260	5.055	4.122	3.766	4.831	7.287
81	5.403	5.025	5.705	6.056	5.737	5.896	4.744	3.897	3.607	4.572
82	4.810	5.048	4.693	5.312	5.673	5.389	5.492	4.458	3.631	3.395
83	4.195	4.433	4.633	4.335	4.919	5.228	5.013	5.075	4.158	3.371
84	3.408	3.779	4.026	4.224	3.947	4.539	4.800	4.588	4.681	3.838
85	2.819	3.057	3.410	3.626	3.840	3.609	4.156	4.350	4.189	4.252
86	2.225	2.459	2.693	3.021	3.257	3.454	3.251	3.763	3.937	3.763
87	1.746	1.913	2.141	2.385	2.671	2.880	3.079	2.849	3.348	3.500
88	1.365	1.466	1.606	1.829	2.075	2.334	2.498	2.694	2.505	2.942
89	1.088	1.110	1.185	1.326	1.569	1.760	2.038	2.130	2.312	2.201
90	858	877	919	950	1.058	1.310	1.483	1.684	1.819	1.953
91	709	677	679	697	787	873	1.072	1.245	1.385	1.498
92	551	541	530	520	549	638	694	884	1.019	1.099
93	417	443	413	405	386	416	495	537	719	819
94	327	316	317	319	292	294	308	375	425	561
95	237	246	225	220	222	212	237	244	308	361
96	176	163	174	153	141	159	159	162	207	255
97	108	125	108	130	106	105	115	108	136	155
98	75	75	86	64	87	72	64	78	93	111
99	44	46	43	49	46	58	40	36	65	73
100 e più	69	67	67	67	63	71	81	79	86	102
0-14	203.712	199.558	196.254	191.770	187.797	183.477	179.471	175.541	171.338	167.278
15-64	686.670	686.213	687.275	687.029	685.687	683.691	681.351	678.274	673.854	670.574
65+	159.300	163.039	166.454	170.188	174.529	178.569	182.635	186.090	189.562	192.827
Totale	1.049.682	1.048.810	1.049.983	1.048.987	1.048.013	1.045.737	1.043.457	1.039.905	1.034.754	1.030.679

Tavola 1 segue - Popolazione residente per sesso ed età al 1° gennaio 1992-2001 - Sicilia - Maschi e Femmine

Età	1992	1993	1994	1995	1996	1997	1998	1999	2000	2001
0	56.083	68.035	64.091	60.324	57.411	57.321	55.963	54.055	54.009	51.618
1	58.441	56.480	67.587	63.420	59.613	56.761	56.064	54.425	52.783	52.547
2	60.354	58.676	56.913	67.160	62.714	58.906	56.179	55.098	53.508	51.631
3	60.060	60.555	58.972	57.262	66.408	61.847	58.213	55.664	54.405	52.337
4	59.873	60.272	60.748	59.269	57.891	65.596	61.031	57.529	55.228	53.479
5	60.304	59.974	60.506	60.939	59.743	58.502	64.752	60.357	56.960	54.687
6	61.814	60.516	60.056	60.656	61.166	60.248	59.486	64.019	59.684	56.312
7	63.324	61.932	60.660	60.193	60.911	61.358	60.979	60.304	63.445	58.915
8	63.568	63.515	62.063	60.812	60.271	61.182	61.678	61.568	60.941	62.640
9	66.329	63.658	63.606	62.177	61.045	60.342	61.630	61.967	62.068	61.633
10	68.061	66.451	63.722	63.705	62.342	61.320	60.466	61.957	62.175	62.543
11	69.427	68.040	66.561	63.837	63.854	62.486	61.691	60.519	62.213	62.316
12	70.881	69.414	68.041	66.652	63.938	63.993	62.733	61.933	60.520	62.435
13	72.992	70.838	69.386	68.106	66.833	64.039	64.174	62.902	62.093	60.550
14	74.477	72.885	70.806	69.433	68.110	66.987	64.180	64.322	62.990	62.292
15	78.642	74.297	72.805	70.764	69.479	68.107	67.217	64.233	64.421	63.137
16	80.675	78.444	74.164	72.688	70.673	69.522	68.133	67.324	64.272	64.520
17	84.000	80.427	78.218	73.989	72.502	70.522	69.549	68.121	67.416	64.297
18	83.412	83.652	80.166	77.960	73.680	72.193	70.368	69.560	68.018	67.450
19	83.184	82.842	83.342	79.934	77.546	73.265	71.893	70.138	69.367	67.743
20	84.808	82.472	82.399	82.894	79.428	76.957	72.709	71.355	69.654	69.028
21	82.420	83.839	81.858	81.765	82.148	78.711	76.248	72.025	70.676	69.080
22	83.938	81.473	83.262	81.352	80.926	81.237	78.028	75.434	71.138	69.847
23	81.322	83.115	80.847	82.531	80.493	79.869	80.336	77.156	74.409	70.183
24	81.045	80.468	82.593	80.205	81.698	79.562	78.915	79.321	76.222	73.288
25	80.387	80.103	79.962	82.066	79.493	80.694	78.648	77.783	78.033	75.104
26	79.679	79.690	79.681	79.426	81.383	78.682	79.844	77.494	76.504	76.777
27	80.876	78.984	79.295	79.133	78.771	80.559	77.981	78.765	76.402	75.323
28	75.849	80.263	78.643	78.955	78.542	78.062	79.809	76.999	77.658	75.189
29	76.031	75.351	79.984	78.268	78.534	77.845	77.382	78.970	75.930	76.534
30	74.100	75.658	75.144	79.652	77.797	77.896	77.218	76.524	78.052	75.006
31	73.649	73.672	75.427	74.984	79.230	77.361	77.405	76.470	75.659	77.170
32	70.072	73.327	73.492	75.274	74.707	78.799	76.939	76.877	75.726	74.951
33	68.271	69.778	73.150	73.360	75.091	74.467	78.366	76.417	76.342	74.953
34	67.914	68.088	69.697	73.035	73.190	74.844	74.218	77.991	75.898	75.789
35	67.317	67.688	67.956	69.588	72.845	72.982	74.636	73.897	77.511	75.416
36	67.280	67.072	67.528	67.780	69.451	72.711	72.865	74.439	73.564	77.118
37	67.034	67.129	66.955	67.383	67.554	69.261	72.571	72.614	74.165	73.217
38	61.945	66.861	67.036	66.836	67.181	67.284	69.073	72.375	72.355	73.836
39	62.364	61.782	66.768	66.916	66.632	66.871	67.034	68.902	72.158	72.072
40	61.647	62.195	61.690	66.644	66.740	66.382	66.631	66.771	68.705	71.933
41	64.399	61.487	62.068	61.565	66.472	66.566	66.125	66.330	66.484	68.454
42	64.899	64.220	61.382	61.991	61.430	66.251	66.346	65.856	66.011	66.175
43	67.626	64.694	64.102	61.290	61.867	61.226	66.032	66.137	65.586	65.686
44	67.101	67.375	64.561	64.003	61.208	61.709	61.017	65.806	65.853	65.301
45	62.271	66.866	67.212	64.396	63.845	61.068	61.553	60.829	65.570	65.627
46	53.587	62.055	66.636	67.018	64.172	63.667	61.003	61.377	60.597	65.261
47	51.880	53.401	61.867	66.414	66.756	63.931	63.495	60.881	61.217	60.374
48	50.138	51.699	53.302	61.680	66.135	66.441	63.671	63.354	60.713	61.035
49	51.072	49.975	51.588	53.154	61.395	65.807	66.157	63.421	63.138	60.580
50	51.233	50.866	49.847	51.412	52.957	61.086	65.445	65.815	63.159	62.949
51	59.099	51.036	50.760	49.703	51.203	52.745	60.789	65.087	65.505	62.836
52	57.237	58.817	50.914	50.571	49.499	50.967	52.521	60.470	64.763	65.162

Tavola 1 segue - Popolazione residente per sesso ed età al 1° gennaio 1992-2001 - Sicilia - Maschi e Femmine

Età	1992	1993	1994	1995	1996	1997	1998	1999	2000	2001
53	56.212	57.008	58.596	50.760	50.376	49.336	50.747	52.303	60.155	64.347
54	51.671	55.925	56.826	58.373	50.584	50.157	49.127	50.491	52.050	59.777
55	52.458	51.415	55.702	56.585	58.106	50.366	49.938	48.876	50.194	51.796
56	54.344	52.133	51.161	55.440	56.356	57.866	50.192	49.682	48.637	49.911
57	55.226	54.065	51.863	50.852	55.136	56.138	57.597	49.937	49.428	48.319
58	55.564	54.946	53.782	51.559	50.521	54.795	55.866	57.289	49.649	49.141
59	52.710	55.151	54.622	53.471	51.211	50.110	54.478	55.607	56.910	49.354
60	53.843	52.289	54.732	54.202	53.113	50.856	49.728	54.103	55.282	56.517
61	58.532	53.372	51.845	54.330	53.826	52.748	50.503	49.350	53.666	54.885
62	52.141	57.998	52.874	51.385	53.845	53.399	52.358	50.129	48.911	53.196
63	52.649	51.615	57.308	52.370	50.955	53.354	52.933	51.972	49.702	48.408
64	50.661	51.972	51.023	56.680	51.888	50.435	52.811	52.434	51.487	49.253
65	52.124	49.921	51.193	50.429	56.033	51.283	49.876	52.234	51.829	50.978
66	49.317	51.266	49.139	50.449	49.768	55.263	50.668	49.307	51.598	51.231
67	50.856	48.466	50.343	48.229	49.646	48.989	54.526	49.999	48.645	50.940
68	46.651	49.968	47.501	49.408	47.268	48.753	48.141	53.700	49.235	47.963
69	47.134	45.661	48.909	46.471	48.396	46.226	47.809	47.285	52.737	48.447
70	41.976	46.040	44.654	47.800	45.483	47.327	45.202	46.823	46.399	51.764
71	42.254	40.912	44.864	43.616	46.615	44.403	46.222	44.062	45.765	45.433
72	27.533	41.059	39.700	43.567	42.454	45.378	43.328	44.957	42.852	44.703
73	22.153	26.736	39.642	38.495	42.267	41.186	44.110	42.035	43.587	41.628
74	23.031	21.338	25.815	38.271	37.253	40.881	39.795	42.643	40.660	42.245
75	28.272	22.126	20.489	24.906	36.833	35.977	39.452	38.373	41.079	39.359
76	31.954	27.062	21.111	19.659	23.933	35.352	34.624	37.863	36.801	39.473
77	29.752	30.381	25.716	20.113	18.793	22.877	33.690	33.224	36.243	35.280
78	30.411	28.188	28.715	24.325	19.099	17.834	21.748	32.045	31.638	34.612
79	27.708	28.580	26.570	27.072	22.896	18.013	16.876	20.547	30.313	30.029
80	23.675	25.788	26.600	24.875	25.372	21.479	16.844	15.828	19.344	28.479
81	22.006	21.869	23.801	24.642	23.193	23.662	20.034	15.643	14.773	18.114
82	18.449	20.130	19.944	21.880	22.791	21.464	21.834	18.458	14.457	13.662
83	15.774	16.655	18.157	18.180	19.976	20.881	19.750	20.017	16.876	13.240
84	12.788	14.056	14.856	16.258	16.433	18.103	18.960	17.832	18.126	15.298
85	11.044	11.253	12.366	13.178	14.454	14.750	16.203	16.972	15.984	16.301
86	9.283	9.595	9.712	10.822	11.487	12.715	13.118	14.360	15.038	14.147
87	7.352	7.843	8.168	8.349	9.338	9.993	11.084	11.487	12.496	13.175
88	5.948	6.073	6.464	6.865	7.039	7.992	8.529	9.517	9.933	10.744
89	4.990	4.927	4.936	5.286	5.745	5.890	6.756	7.189	8.061	8.446
90	3.750	4.024	3.942	3.958	4.276	4.713	4.859	5.566	5.939	6.730
91	3.001	3.005	3.164	3.105	3.147	3.382	3.767	3.893	4.532	4.889
92	2.201	2.358	2.276	2.438	2.436	2.453	2.704	2.939	3.142	3.612
93	1.664	1.704	1.786	1.700	1.861	1.866	1.875	2.058	2.314	2.523
94	1.149	1.229	1.224	1.317	1.243	1.418	1.396	1.405	1.568	1.791
95	811	863	892	879	956	917	1.056	1.041	1.040	1.220
96	518	580	596	600	610	687	692	791	745	791
97	332	364	396	390	409	433	481	489	542	559
98	205	229	237	256	280	276	304	319	354	402
99	142	137	157	155	162	182	166	207	243	274
100 e più	189	192	193	196	199	215	243	229	279	346
0-14	965.988	961.241	953.718	943.945	932.250	920.888	909.219	896.619	883.022	865.935
15-64	3.304.414	3.309.050	3.316.635	3.322.586	3.318.570	3.315.669	3.314.448	3.305.491	3.294.922	3.283.305
65+	696.397	710.578	724.228	738.139	758.144	773.213	786.722	801.337	815.167	828.828
Totale	4.966.799	4.980.869	4.994.581	5.004.670	5.008.964	5.009.770	5.010.389	5.003.447	4.993.111	4.978.068

Tavola 1 segue - Popolazione residente per sesso ed età al 1° gennaio 1992-2001 - Sicilia - Maschi

Età	1992	1993	1994	1995	1996	1997	1998	1999	2000	2001
0	28.785	34.973	32.788	30.975	29.442	29.404	28.852	27.662	27.352	26.517
1	29.915	29.021	34.723	32.406	30.585	29.078	28.716	28.050	26.953	26.614
2	30.905	30.075	29.242	34.495	32.029	30.216	28.807	28.206	27.545	26.313
3	30.940	31.028	30.253	29.408	34.081	31.590	29.858	28.519	27.812	26.948
4	30.657	31.037	31.128	30.398	29.738	33.650	31.150	29.523	28.281	27.325
5	31.062	30.705	31.140	31.233	30.658	30.033	33.220	30.808	29.230	28.004
6	31.544	31.180	30.744	31.228	31.368	30.909	30.544	32.802	30.434	28.912
7	32.298	31.615	31.267	30.816	31.360	31.462	31.279	30.961	32.489	30.061
8	32.549	32.383	31.679	31.342	30.859	31.486	31.616	31.575	31.261	32.078
9	33.875	32.585	32.418	31.737	31.463	30.883	31.699	31.726	31.805	31.626
10	34.818	33.964	32.607	32.466	31.816	31.596	30.934	31.848	31.816	32.091
11	35.298	34.793	34.024	32.671	32.513	31.887	31.773	30.955	31.974	31.882
12	36.135	35.289	34.795	34.079	32.722	32.543	31.994	31.889	30.970	32.082
13	37.173	36.105	35.278	34.807	34.188	32.766	32.622	32.045	31.958	30.988
14	37.912	37.109	36.090	35.301	34.780	34.247	32.823	32.679	32.075	32.046
15	40.198	37.789	37.051	36.053	35.314	34.745	34.346	32.823	32.691	32.137
16	41.134	40.056	37.696	36.948	35.983	35.315	34.724	34.379	32.828	32.742
17	42.520	40.976	39.910	37.589	36.795	35.877	35.299	34.674	34.443	32.819
18	42.319	42.302	40.803	39.729	37.384	36.598	35.770	35.289	34.616	34.437
19	42.309	41.947	42.117	40.640	39.470	37.140	36.430	35.633	35.205	34.477
20	42.935	41.850	41.663	41.837	40.311	39.110	36.796	36.103	35.362	35.017
21	41.552	42.247	41.420	41.260	41.387	39.895	38.620	36.392	35.725	34.997
22	42.271	40.906	41.844	41.105	40.727	40.901	39.457	38.172	35.870	35.191
23	40.878	41.682	40.461	41.372	40.593	40.133	40.371	38.906	37.516	35.248
24	40.490	40.295	41.307	40.022	40.855	40.041	39.576	39.787	38.299	36.858
25	39.901	39.883	39.967	40.965	39.581	40.253	39.553	38.978	39.004	37.592
26	39.207	39.432	39.607	39.614	40.570	39.066	39.751	38.842	38.148	38.234
27	39.877	38.753	39.157	39.305	39.198	40.102	38.614	39.129	38.139	37.424
28	37.177	39.490	38.519	38.907	38.935	38.756	39.620	37.990	38.380	37.423
29	36.962	36.844	39.284	38.283	38.619	38.512	38.334	39.077	37.294	37.677
30	36.128	36.665	36.716	39.104	37.988	38.211	38.123	37.799	38.519	36.723
31	35.729	35.832	36.530	36.639	38.844	37.742	37.921	37.678	37.260	37.991
32	34.323	35.534	35.705	36.429	36.509	38.602	37.505	37.600	37.264	36.779
33	33.223	34.100	35.433	35.600	36.336	36.387	38.348	37.198	37.284	36.840
34	32.921	33.123	34.045	35.358	35.492	36.171	36.268	38.120	36.868	36.939
35	32.669	32.773	33.045	33.969	35.226	35.368	36.063	36.068	37.838	36.564
36	33.104	32.526	32.702	32.982	33.890	35.113	35.285	35.958	35.872	37.620
37	32.562	33.003	32.457	32.622	32.875	33.803	35.017	35.106	35.798	35.648
38	30.305	32.461	32.941	32.402	32.511	32.718	33.693	34.891	34.923	35.625
39	30.412	30.204	32.425	32.859	32.282	32.359	32.590	33.588	34.747	34.755
40	30.375	30.311	30.146	32.350	32.765	32.137	32.258	32.458	33.470	34.624
41	31.553	30.260	30.232	30.071	32.257	32.650	31.995	32.115	32.317	33.302
42	31.732	31.438	30.163	30.168	29.967	32.139	32.521	31.840	31.938	32.156
43	33.235	31.626	31.382	30.105	30.082	29.840	32.014	32.381	31.712	31.761
44	32.959	33.088	31.539	31.303	30.025	29.975	29.708	31.883	32.185	31.540
45	30.517	32.802	32.990	31.441	31.181	29.914	29.862	29.592	31.743	32.043
46	26.328	30.380	32.660	32.887	31.316	31.065	29.821	29.750	29.445	31.571
47	25.392	26.231	30.247	32.544	32.724	31.172	30.925	29.712	29.634	29.310
48	24.503	25.271	26.170	30.125	32.379	32.541	31.008	30.808	29.572	29.511
49	24.885	24.385	25.186	26.060	29.938	32.196	32.399	30.866	30.670	29.447
50	24.767	24.736	24.290	25.068	25.921	29.731	31.978	32.188	30.721	30.545
51	28.376	24.629	24.646	24.180	24.916	25.775	29.542	31.751	31.996	30.532
52	27.693	28.203	24.537	24.507	24.032	24.754	25.627	29.323	31.530	31.766

Tavola 1 segue - Popolazione residente per sesso ed età al 1° gennaio 1992-2001 - Sicilia - Maschi

Età	1992	1993	1994	1995	1996	1997	1998	1999	2000	2001
53	26.946	27.528	28.057	24.439	24.350	23.911	24.599	25.467	29.105	31.293
54	24.818	26.759	27.386	27.913	24.312	24.170	23.761	24.433	25.298	28.857
55	25.118	24.632	26.591	27.216	27.732	24.160	23.962	23.591	24.234	25.144
56	25.899	24.895	24.435	26.433	27.065	27.563	24.005	23.763	23.436	24.044
57	26.245	25.731	24.712	24.256	26.240	26.920	27.382	23.808	23.559	23.221
58	26.508	26.033	25.551	24.514	24.040	26.005	26.736	27.157	23.598	23.354
59	24.941	26.226	25.821	25.361	24.278	23.771	25.791	26.527	26.899	23.392
60	25.410	24.677	25.953	25.563	25.124	24.036	23.547	25.542	26.316	26.621
61	27.572	25.094	24.401	25.691	25.327	24.909	23.805	23.305	25.248	26.036
62	24.377	27.240	24.791	24.100	25.387	25.052	24.651	23.555	23.029	24.926
63	24.698	24.038	26.825	24.452	23.837	25.068	24.751	24.424	23.279	22.719
64	24.135	24.280	23.673	26.409	24.122	23.532	24.731	24.430	24.120	23.003
65	24.433	23.665	23.800	23.289	26.025	23.721	23.155	24.357	24.053	23.795
66	22.960	23.901	23.164	23.340	22.882	25.549	23.320	22.821	23.972	23.668
67	23.381	22.430	23.333	22.624	22.846	22.396	25.099	22.894	22.406	23.557
68	21.429	22.830	21.829	22.769	22.018	22.313	21.885	24.581	22.412	21.976
69	20.838	20.836	22.184	21.197	22.131	21.397	21.739	21.356	23.975	21.920
70	18.614	20.248	20.220	21.525	20.615	21.490	20.754	21.130	20.839	23.396
71	18.411	17.988	19.563	19.596	20.785	19.945	20.813	20.065	20.453	20.264
72	11.892	17.750	17.306	18.818	18.933	20.080	19.322	20.085	19.369	19.799
73	9.475	11.452	16.971	16.625	18.097	18.189	19.296	18.551	19.324	18.646
74	9.946	9.030	10.944	16.238	15.921	17.337	17.386	18.462	17.730	18.523
75	12.367	9.436	8.574	10.456	15.468	15.228	16.507	16.578	17.550	16.989
76	14.037	11.721	8.886	8.146	9.924	14.688	14.476	15.640	15.730	16.621
77	13.081	13.190	11.061	8.390	7.687	9.412	13.808	13.717	14.800	14.865
78	13.242	12.293	12.315	10.296	7.902	7.178	8.791	12.974	12.908	13.967
79	12.116	12.287	11.427	11.458	9.542	7.358	6.706	8.176	12.119	12.071
80	10.148	11.164	11.300	10.544	10.587	8.846	6.775	6.187	7.546	11.204
81	9.394	9.237	10.129	10.307	9.692	9.677	8.126	6.187	5.684	6.984
82	7.772	8.463	8.278	9.143	9.388	8.843	8.782	7.395	5.633	5.205
83	6.438	6.881	7.552	7.436	8.192	8.487	8.005	7.926	6.615	5.065
84	5.098	5.633	6.030	6.642	6.595	7.308	7.580	7.102	7.048	5.878
85	4.385	4.403	4.865	5.258	5.779	5.788	6.388	6.617	6.251	6.222
86	3.603	3.754	3.721	4.182	4.516	4.941	5.014	5.547	5.721	5.436
87	2.716	2.974	3.140	3.137	3.530	3.838	4.204	4.282	4.709	4.953
88	2.246	2.196	2.399	2.607	2.568	2.950	3.208	3.508	3.608	3.950
89	1.839	1.849	1.754	1.942	2.112	2.087	2.406	2.651	2.908	2.969
90	1.326	1.447	1.468	1.412	1.559	1.690	1.660	1.945	2.123	2.376
91	1.027	1.056	1.109	1.146	1.118	1.231	1.302	1.282	1.562	1.671
92	760	796	773	829	882	832	938	996	1.006	1.162
93	594	577	616	559	599	666	625	668	753	773
94	379	408	404	455	398	433	471	433	478	558
95	264	278	281	281	331	278	313	346	311	365
96	136	179	179	197	190	245	201	220	223	220
97	87	93	118	115	125	137	161	140	152	155
98	45	58	56	76	84	81	88	101	100	101
99	40	29	40	33	46	56	51	61	83	87
100 e più	46	42	48	54	46	55	53	58	84	103
0-14	493.866	491.862	488.176	483.362	477.602	471.750	465.887	459.248	451.955	443.487
15-64	1.620.088	1.621.166	1.625.189	1.628.749	1.626.992	1.625.904	1.625.453	1.620.849	1.614.947	1.608.475
65+	304.565	310.574	315.837	321.122	329.113	334.750	339.408	345.039	350.238	355.494
Totale	2.418.519	2.423.602	2.429.202	2.433.233	2.433.707	2.432.404	2.430.748	2.425.136	2.417.140	2.407.456

Tavola 1 segue - Popolazione residente per sesso ed età al 1° gennaio 1992-2001 - Sicilia - Femmine

Età	1992	1993	1994	1995	1996	1997	1998	1999	2000	2001
0	27.298	33.062	31.303	29.349	27.969	27.917	27.111	26.393	26.657	25.101
1	28.526	27.459	32.864	31.014	29.028	27.683	27.348	26.375	25.830	25.933
2	29.449	28.601	27.671	32.665	30.685	28.690	27.372	26.892	25.963	25.318
3	29.120	29.527	28.719	27.854	32.327	30.257	28.355	27.145	26.593	25.389
4	29.216	29.235	29.620	28.871	28.153	31.946	29.881	28.006	26.947	26.154
5	29.242	29.269	29.366	29.706	29.085	28.469	31.532	29.549	27.730	26.683
6	30.270	29.336	29.312	29.428	29.798	29.339	28.942	31.217	29.250	27.400
7	31.026	30.317	29.393	29.377	29.551	29.896	29.700	29.343	30.956	28.854
8	31.019	31.132	30.384	29.470	29.412	29.696	30.062	29.993	29.680	30.562
9	32.454	31.073	31.188	30.440	29.582	29.459	29.931	30.241	30.263	30.007
10	33.243	32.487	31.115	31.239	30.526	29.724	29.532	30.109	30.359	30.452
11	34.129	33.247	32.537	31.166	31.341	30.599	29.918	29.564	30.239	30.434
12	34.746	34.125	33.246	32.573	31.216	31.450	30.739	30.044	29.550	30.353
13	35.819	34.733	34.108	33.299	32.645	31.273	31.552	30.857	30.135	29.562
14	36.565	35.776	34.716	34.132	33.330	32.740	31.357	31.643	30.915	30.246
15	38.444	36.508	35.754	34.711	34.165	33.362	32.871	31.410	31.730	31.000
16	39.541	38.388	36.468	35.740	34.690	34.207	33.409	32.945	31.444	31.778
17	41.480	39.451	38.308	36.400	35.707	34.645	34.250	33.447	32.973	31.478
18	41.093	41.350	39.363	38.231	36.296	35.595	34.598	34.271	33.402	33.013
19	40.875	40.895	41.225	39.294	38.076	36.125	35.463	34.505	34.162	33.266
20	41.873	40.622	40.736	41.057	39.117	37.847	35.913	35.252	34.292	34.011
21	40.868	41.592	40.438	40.505	40.761	38.816	37.628	35.633	34.951	34.083
22	41.667	40.567	41.418	40.247	40.199	40.336	38.571	37.262	35.268	34.656
23	40.444	41.433	40.386	41.159	39.900	39.736	39.965	38.250	36.893	34.935
24	40.555	40.173	41.286	40.183	40.843	39.521	39.339	39.534	37.923	36.430
25	40.486	40.220	39.995	41.101	39.912	40.441	39.095	38.805	39.029	37.512
26	40.472	40.258	40.074	39.812	40.813	39.616	40.093	38.652	38.356	38.543
27	40.999	40.231	40.138	39.828	39.573	40.457	39.367	39.636	38.263	37.899
28	38.672	40.773	40.124	40.048	39.607	39.306	40.189	39.009	39.278	37.766
29	39.069	38.507	40.700	39.985	39.915	39.333	39.048	39.893	38.636	38.857
30	37.972	38.993	38.428	40.548	39.809	39.685	39.095	38.725	39.533	38.283
31	37.920	37.840	38.897	38.345	40.386	39.619	39.484	38.792	38.399	39.179
32	35.749	37.793	37.787	38.845	38.198	40.197	39.434	39.277	38.462	38.172
33	35.048	35.678	37.717	37.760	38.755	38.080	40.018	39.219	39.058	38.113
34	34.993	34.965	35.652	37.677	37.698	38.673	37.950	39.871	39.030	38.850
35	34.648	34.915	34.911	35.619	37.619	37.614	38.573	37.829	39.673	38.852
36	34.176	34.546	34.826	34.798	35.561	37.598	37.580	38.481	37.692	39.498
37	34.472	34.126	34.498	34.761	34.679	35.458	37.554	37.508	38.367	37.569
38	31.640	34.400	34.095	34.434	34.670	34.566	35.380	37.484	37.432	38.211
39	31.952	31.578	34.343	34.057	34.350	34.512	34.444	35.314	37.411	37.317
40	31.272	31.884	31.544	34.294	33.975	34.245	34.373	34.313	35.235	37.309
41	32.846	31.227	31.836	31.494	34.215	33.916	34.130	34.215	34.167	35.152
42	33.167	32.782	31.219	31.823	31.463	34.112	33.825	34.016	34.073	34.019
43	34.391	33.068	32.720	31.185	31.785	31.386	34.018	33.756	33.874	33.925
44	34.142	34.287	33.022	32.700	31.183	31.734	31.309	33.923	33.668	33.761
45	31.754	34.064	34.222	32.955	32.664	31.154	31.691	31.237	33.827	33.584
46	27.259	31.675	33.976	34.131	32.856	32.602	31.182	31.627	31.152	33.690
47	26.488	27.170	31.620	33.870	34.032	32.759	32.570	31.169	31.583	31.064
48	25.635	26.428	27.132	31.555	33.756	33.900	32.663	32.546	31.141	31.524
49	26.187	25.590	26.402	27.094	31.457	33.611	33.758	32.555	32.468	31.133
50	26.466	26.130	25.557	26.344	27.036	31.355	33.467	33.627	32.438	32.404
51	30.723	26.407	26.114	25.523	26.287	26.970	31.247	33.336	33.509	32.304
52	29.544	30.614	26.377	26.064	25.467	26.213	26.894	31.147	33.233	33.396

Tavola 1 segue - Popolazione residente per sesso ed età al 1° gennaio 1992-2001 - Sicilia - Femmine

Età	1992	1993	1994	1995	1996	1997	1998	1999	2000	2001
53	29.266	29.480	30.539	26.321	26.026	25.425	26.148	26.836	31.050	33.054
54	26.853	29.166	29.440	30.460	26.272	25.987	25.366	26.058	26.752	30.920
55	27.340	26.783	29.111	29.369	30.374	26.206	25.976	25.285	25.960	26.652
56	28.445	27.238	26.726	29.007	29.291	30.303	26.187	25.919	25.201	25.867
57	28.981	28.334	27.151	26.596	28.896	29.218	30.215	26.129	25.869	25.098
58	29.056	28.913	28.231	27.045	26.481	28.790	29.130	30.132	26.051	25.787
59	27.769	28.925	28.801	28.110	26.933	26.339	28.687	29.080	30.011	25.962
60	28.433	27.612	28.779	28.639	27.989	26.820	26.181	28.561	28.966	29.896
61	30.960	28.278	27.444	28.639	28.499	27.839	26.698	26.045	28.418	28.849
62	27.764	30.758	28.083	27.285	28.458	28.347	27.707	26.574	25.882	28.270
63	27.951	27.577	30.483	27.918	27.118	28.286	28.182	27.548	26.423	25.689
64	26.526	27.692	27.350	30.271	27.766	26.903	28.080	28.004	27.367	26.250
65	27.691	26.256	27.393	27.140	30.008	27.562	26.721	27.877	27.776	27.183
66	26.357	27.365	25.975	27.109	26.886	29.714	27.348	26.486	27.626	27.563
67	27.475	26.036	27.010	25.605	26.800	26.593	29.427	27.105	26.239	27.383
68	25.222	27.138	25.672	26.639	25.250	26.440	26.256	29.119	26.823	25.987
69	26.296	24.825	26.725	25.274	26.265	24.829	26.070	25.929	28.762	26.527
70	23.362	25.792	24.434	26.275	24.868	25.837	24.448	25.693	25.560	28.368
71	23.843	22.924	25.301	24.020	25.830	24.458	25.409	23.997	25.312	25.169
72	15.641	23.309	22.394	24.749	23.521	25.298	24.006	24.872	23.483	24.904
73	12.678	15.284	22.671	21.870	24.170	22.997	24.814	23.484	24.263	22.982
74	13.085	12.308	14.871	22.033	21.332	23.544	22.409	24.181	22.930	23.722
75	15.905	12.690	11.915	14.450	21.365	20.749	22.945	21.795	23.529	22.370
76	17.917	15.341	12.225	11.513	14.009	20.664	20.148	22.223	21.071	22.852
77	16.671	17.191	14.655	11.723	11.106	13.465	19.882	19.507	21.443	20.415
78	17.169	15.895	16.400	14.029	11.197	10.656	12.957	19.071	18.730	20.645
79	15.592	16.293	15.143	15.614	13.354	10.655	10.170	12.371	18.194	17.958
80	13.527	14.624	15.300	14.331	14.785	12.633	10.069	9.641	11.798	17.275
81	12.612	12.632	13.672	14.335	13.501	13.985	11.908	9.456	9.089	11.130
82	10.677	11.667	11.666	12.737	13.403	12.621	13.052	11.063	8.824	8.457
83	9.336	9.774	10.605	10.744	11.784	12.394	11.745	12.091	10.261	8.175
84	7.690	8.423	8.826	9.616	9.838	10.795	11.380	10.730	11.078	9.420
85	6.659	6.850	7.501	7.920	8.675	8.962	9.815	10.355	9.733	10.079
86	5.680	5.841	5.991	6.640	6.971	7.774	8.104	8.813	9.317	8.711
87	4.636	4.869	5.028	5.212	5.808	6.155	6.880	7.205	7.787	8.222
88	3.702	3.877	4.065	4.258	4.471	5.042	5.321	6.009	6.325	6.794
89	3.151	3.078	3.182	3.344	3.633	3.803	4.350	4.538	5.153	5.477
90	2.424	2.577	2.474	2.546	2.717	3.023	3.199	3.621	3.816	4.354
91	1.974	1.949	2.055	1.959	2.029	2.151	2.465	2.611	2.970	3.218
92	1.441	1.562	1.503	1.609	1.554	1.621	1.766	1.943	2.136	2.450
93	1.070	1.127	1.170	1.141	1.262	1.200	1.250	1.390	1.561	1.750
94	770	821	820	862	845	985	925	972	1.090	1.233
95	547	585	611	598	625	639	743	695	729	855
96	382	401	417	403	420	442	491	571	522	571
97	245	271	278	275	284	296	320	349	390	404
98	160	171	181	180	196	195	216	218	254	301
99	102	108	117	122	116	126	115	146	160	187
100 e più	143	150	145	142	153	160	190	171	195	243
0-14	472.122	469.379	465.542	460.583	454.648	449.138	443.332	437.371	431.067	422.448
15-64	1.684.326	1.687.884	1.691.446	1.693.837	1.691.578	1.689.765	1.688.995	1.684.642	1.679.975	1.674.830
65+	391.832	400.004	408.391	417.017	429.031	438.463	447.314	456.298	464.929	473.334
Totale	2.548.280	2.557.267	2.565.379	2.571.437	2.575.257	2.577.366	2.579.641	2.578.311	2.575.971	2.570.612

Tavola 1 segue - Popolazione residente per sesso ed età al 1° gennaio 1992-2001 - Sardegna - Maschi e Femmine

Età	1992	1993	1994	1995	1996	1997	1998	1999	2000	2001
0	15.392	16.012	15.390	14.548	14.230	13.819	13.659	13.159	13.557	13.593
1	16.205	15.465	15.998	15.364	14.516	14.275	13.806	13.458	13.146	13.581
2	16.482	16.291	15.625	16.009	15.333	14.519	14.261	13.754	13.346	13.078
3	16.816	16.538	16.398	15.733	15.964	15.269	14.469	14.246	13.749	13.260
4	17.186	16.868	16.630	16.478	15.858	15.895	15.199	14.426	14.237	13.718
5	17.561	17.213	16.934	16.668	16.558	16.034	15.874	15.135	14.402	14.215
6	18.415	17.606	17.251	16.987	16.698	16.712	16.182	15.814	15.087	14.381
7	18.801	18.475	17.662	17.272	17.029	16.772	16.816	16.338	15.778	15.033
8	19.780	18.835	18.557	17.694	17.255	17.094	16.832	16.927	16.506	15.736
9	21.005	19.820	18.914	18.612	17.748	17.266	17.148	16.901	17.038	16.661
10	21.738	21.053	19.854	18.977	18.673	17.835	17.243	17.201	16.958	17.138
11	22.247	21.750	21.090	19.906	19.020	18.753	17.901	17.238	17.258	17.028
12	22.753	22.245	21.791	21.129	19.933	19.097	18.829	17.963	17.212	17.303
13	24.950	22.744	22.254	21.821	21.154	19.991	19.137	18.878	18.039	17.199
14	25.697	24.912	22.766	22.296	21.854	21.204	20.015	19.166	18.929	18.098
15	27.142	25.665	24.876	22.734	22.315	21.912	21.233	20.039	19.212	18.977
16	28.549	27.077	25.636	24.814	22.700	22.334	21.956	21.255	20.073	19.234
17	29.639	28.467	27.042	25.595	24.761	22.678	22.335	21.970	21.309	20.089
18	30.089	29.550	28.399	26.938	25.510	24.649	22.626	22.300	22.011	21.290
19	29.719	29.881	29.397	28.260	26.794	25.334	24.516	22.555	22.254	21.980
20	29.771	29.467	29.682	29.237	28.050	26.573	25.119	24.323	22.454	22.181
21	28.507	29.490	29.254	29.458	29.021	27.774	26.314	24.882	24.086	22.248
22	29.213	28.194	29.250	29.035	29.187	28.702	27.480	26.025	24.620	23.863
23	28.115	28.927	27.908	29.002	28.755	28.855	28.415	27.170	25.732	24.349
24	28.472	27.840	28.673	27.712	28.739	28.420	28.468	28.042	26.861	25.424
25	28.820	28.222	27.653	28.515	27.455	28.446	28.022	28.065	27.704	26.537
26	28.437	28.624	28.001	27.479	28.299	27.159	28.087	27.634	27.667	27.306
27	28.684	28.324	28.488	27.874	27.271	28.077	26.875	27.675	27.311	27.292
28	27.521	28.572	28.208	28.340	27.690	27.053	27.763	26.581	27.343	26.938
29	26.613	27.465	28.524	28.074	28.195	27.458	26.758	27.453	26.253	27.018
30	26.401	26.521	27.402	28.479	27.918	28.014	27.191	26.475	27.221	25.934
31	25.552	26.347	26.476	27.331	28.295	27.804	27.806	26.940	26.246	26.957
32	24.785	25.479	26.291	26.448	27.234	28.178	27.628	27.579	26.701	26.003
33	24.599	24.761	25.423	26.283	26.379	27.118	28.032	27.496	27.407	26.505
34	24.512	24.521	24.741	25.411	26.215	26.325	26.984	27.853	27.348	27.248
35	24.224	24.464	24.479	24.739	25.369	26.192	26.227	26.848	27.713	27.209
36	23.603	24.174	24.419	24.445	24.695	25.273	26.125	26.157	26.739	27.550
37	24.046	23.559	24.152	24.354	24.377	24.659	25.216	26.096	26.081	26.631
38	22.955	24.015	23.525	24.120	24.273	24.296	24.606	25.166	26.041	25.971
39	22.852	22.948	24.017	23.512	24.062	24.183	24.203	24.546	25.119	25.988
40	22.576	22.842	22.923	24.000	23.480	23.982	24.099	24.155	24.468	25.044
41	22.813	22.567	22.826	22.883	23.965	23.424	23.926	24.004	24.081	24.410
42	22.216	22.805	22.543	22.806	22.815	23.903	23.365	23.826	23.928	24.006
43	22.959	22.159	22.748	22.533	22.740	22.732	23.850	23.312	23.728	23.828
44	21.957	22.922	22.129	22.713	22.506	22.698	22.672	23.784	23.246	23.626
45	20.708	21.900	22.874	22.081	22.693	22.486	22.635	22.592	23.711	23.168
46	19.768	20.657	21.823	22.824	22.040	22.644	22.448	22.592	22.544	23.633
47	19.354	19.713	20.607	21.763	22.762	21.965	22.584	22.418	22.532	22.481
48	19.084	19.325	19.659	20.561	21.688	22.679	21.890	22.537	22.406	22.479
49	19.836	19.053	19.270	19.610	20.503	21.545	22.616	21.817	22.466	22.370
50	18.652	19.782	19.000	19.215	19.563	20.409	21.449	22.517	21.715	22.415
51	20.762	18.612	19.744	18.949	19.164	19.490	20.343	21.363	22.414	21.617
52	19.719	20.720	18.569	19.700	18.908	19.120	19.437	20.264	21.253	22.309

Tavola 1 segue - Popolazione residente per sesso ed età al 1° gennaio 1992-2001 - Sardegna - Maschi e Femmine

Età	1992	1993	1994	1995	1996	1997	1998	1999	2000	2001
53	18.217	19.649	20.682	18.521	19.631	18.848	19.083	19.383	20.179	21.149
54	17.140	18.136	19.589	20.613	18.491	19.547	18.784	19.000	19.325	20.111
55	17.473	17.082	18.053	19.522	20.559	18.486	19.458	18.755	18.954	19.277
56	16.314	17.384	17.018	18.010	19.461	20.494	18.475	19.377	18.677	18.895
57	17.300	16.244	17.331	16.939	17.963	19.419	20.454	18.461	19.291	18.610
58	17.527	17.225	16.173	17.254	16.839	17.864	19.347	20.383	18.419	19.205
59	16.737	17.432	17.151	16.105	17.157	16.719	17.797	19.288	20.311	18.386
60	16.308	16.635	17.315	17.090	16.033	17.068	16.609	17.691	19.221	20.242
61	17.303	16.168	16.499	17.215	16.994	15.975	16.990	16.514	17.593	19.137
62	15.985	17.135	16.072	16.379	17.104	16.858	15.886	16.896	16.377	17.461
63	16.195	15.794	16.971	15.907	16.228	16.968	16.727	15.754	16.779	16.239
64	15.123	16.011	15.614	16.793	15.723	16.095	16.798	16.581	15.671	16.658
65	15.313	14.917	15.819	15.430	16.624	15.584	15.926	16.631	16.438	15.544
66	13.841	15.112	14.708	15.619	15.253	16.419	15.460	15.742	16.458	16.265
67	14.614	13.613	14.874	14.439	15.407	15.044	16.220	15.255	15.551	16.263
68	13.554	14.347	13.372	14.624	14.159	15.180	14.826	15.950	15.053	15.345
69	13.086	13.318	14.043	13.104	14.360	13.863	14.894	14.568	15.688	14.866
70	11.653	12.807	13.062	13.755	12.859	14.064	13.590	14.619	14.311	15.408
71	12.135	11.394	12.551	12.794	13.418	12.576	13.787	13.281	14.305	14.048
72	9.374	11.820	11.114	12.237	12.494	13.091	12.292	13.447	12.948	14.015
73	6.733	9.104	11.481	10.833	11.890	12.202	12.757	11.974	13.067	12.619
74	7.209	6.524	8.831	11.105	10.517	11.544	11.863	12.409	11.657	12.704
75	8.045	6.958	6.282	8.510	10.716	10.211	11.190	11.495	12.026	11.326
76	9.061	7.763	6.716	6.030	8.216	10.305	9.878	10.797	11.092	11.587
77	8.352	8.708	7.424	6.433	5.812	7.916	9.886	9.550	10.414	10.704
78	8.428	7.958	8.300	7.104	6.130	5.559	7.591	9.365	9.170	10.006
79	7.697	7.988	7.505	7.860	6.743	5.818	5.315	7.229	8.913	8.730
80	7.200	7.246	7.528	7.062	7.446	6.399	5.535	5.034	6.820	8.458
81	6.742	6.716	6.717	7.016	6.671	7.025	6.029	5.208	4.737	6.453
82	5.687	6.291	6.217	6.266	6.572	6.263	6.569	5.610	4.830	4.430
83	5.428	5.248	5.729	5.742	5.780	6.139	5.798	6.099	5.225	4.481
84	4.558	4.958	4.713	5.180	5.241	5.328	5.634	5.323	5.589	4.813
85	3.983	4.121	4.421	4.226	4.722	4.772	4.904	5.118	4.845	5.080
86	3.181	3.496	3.637	3.942	3.818	4.264	4.306	4.384	4.536	4.397
87	2.665	2.770	3.058	3.186	3.525	3.354	3.747	3.774	3.878	4.075
88	2.222	2.277	2.368	2.645	2.766	3.106	2.939	3.272	3.329	3.454
89	1.932	1.886	1.918	1.992	2.272	2.395	2.639	2.517	2.828	2.867
90	1.412	1.624	1.585	1.599	1.677	1.946	2.041	2.192	2.145	2.449
91	1.102	1.146	1.318	1.301	1.309	1.421	1.622	1.669	1.812	1.799
92	803	868	923	1.059	1.079	1.062	1.127	1.325	1.367	1.468
93	615	613	668	708	842	869	851	932	1.038	1.093
94	448	475	478	516	545	671	653	667	742	818
95	369	333	361	345	361	433	513	478	510	585
96	222	279	254	248	254	272	336	401	351	395
97	159	163	205	179	171	178	203	258	292	245
98	118	112	104	148	128	124	124	134	170	210
99	66	84	73	66	100	84	84	76	103	136
100 e più	117	120	130	129	119	141	147	142	147	159
0-14	295.028	285.827	277.114	269.494	261.823	254.535	247.371	240.604	235.242	230.022
15-64	1.144.846	1.150.506	1.155.099	1.158.175	1.158.569	1.158.884	1.157.707	1.154.389	1.150.795	1.147.478
65+	208.124	213.157	218.487	223.432	229.996	235.622	241.276	246.925	252.385	257.295
Totale	1.647.998	1.649.490	1.650.700	1.651.101	1.650.388	1.649.041	1.646.354	1.641.918	1.638.422	1.634.795

Tavola 1 segue - Popolazione residente per sesso ed età al 1° gennaio 1992-2001 - Sardegna - Maschi

Età	1992	1993	1994	1995	1996	1997	1998	1999	2000	2001
0	8.027	8.179	7.871	7.571	7.439	7.259	7.095	6.879	7.006	6.996
1	8.247	8.071	8.180	7.845	7.564	7.458	7.242	6.972	6.864	6.994
2	8.575	8.310	8.150	8.186	7.837	7.563	7.453	7.215	6.913	6.810
3	8.643	8.610	8.360	8.202	8.153	7.824	7.525	7.459	7.208	6.875
4	8.866	8.655	8.657	8.401	8.250	8.097	7.790	7.492	7.451	7.180
5	9.003	8.883	8.682	8.679	8.431	8.328	8.083	7.747	7.465	7.433
6	9.471	9.016	8.899	8.709	8.675	8.502	8.395	8.042	7.723	7.443
7	9.762	9.509	9.039	8.903	8.737	8.699	8.554	8.467	8.023	7.691
8	10.129	9.786	9.551	9.048	8.886	8.765	8.724	8.605	8.548	7.997
9	10.841	10.152	9.821	9.569	9.071	8.891	8.789	8.760	8.654	8.624
10	11.160	10.875	10.169	9.848	9.599	9.111	8.867	8.819	8.781	8.698
11	11.517	11.167	10.884	10.197	9.867	9.643	9.134	8.870	8.851	8.802
12	11.644	11.520	11.174	10.903	10.205	9.909	9.683	9.154	8.849	8.883
13	12.803	11.640	11.517	11.192	10.924	10.235	9.934	9.702	9.182	8.842
14	13.254	12.779	11.643	11.552	11.197	10.937	10.240	9.948	9.726	9.206
15	13.836	13.235	12.755	11.610	11.558	11.212	10.947	10.250	9.978	9.745
16	14.503	13.794	13.216	12.719	11.586	11.552	11.225	10.953	10.270	9.998
17	15.377	14.446	13.773	13.191	12.693	11.563	11.549	11.225	10.985	10.276
18	15.360	15.348	14.406	13.711	13.132	12.636	11.528	11.528	11.227	10.971
19	15.175	15.243	15.245	14.325	13.650	13.039	12.587	11.489	11.504	11.212
20	15.012	15.046	15.137	15.145	14.207	13.522	12.929	12.504	11.441	11.473
21	14.589	14.850	14.903	14.992	15.016	14.033	13.381	12.800	12.391	11.333
22	14.871	14.369	14.693	14.774	14.841	14.821	13.861	13.225	12.671	12.267
23	13.978	14.692	14.181	14.548	14.630	14.640	14.658	13.691	13.079	12.536
24	14.412	13.814	14.518	14.061	14.392	14.488	14.427	14.442	13.537	12.920
25	14.442	14.265	13.709	14.431	13.917	14.227	14.259	14.182	14.224	13.364
26	14.187	14.341	14.129	13.619	14.289	13.760	14.025	14.054	13.987	14.021
27	14.331	14.146	14.246	14.061	13.522	14.163	13.591	13.796	13.861	13.805
28	13.541	14.269	14.078	14.164	14.001	13.391	13.993	13.422	13.611	13.666
29	13.167	13.519	14.262	14.015	14.102	13.898	13.239	13.819	13.255	13.432
30	13.062	13.133	13.481	14.251	13.934	13.993	13.758	13.093	13.695	13.082
31	12.835	13.014	13.116	13.445	14.144	13.862	13.876	13.645	12.957	13.558
32	12.400	12.783	12.973	13.092	13.386	14.084	13.767	13.730	13.527	12.825
33	12.391	12.369	12.743	12.974	13.063	13.335	13.989	13.680	13.631	13.415
34	12.186	12.333	12.365	12.748	12.935	13.027	13.270	13.870	13.608	13.535
35	12.053	12.162	12.308	12.388	12.724	12.926	12.976	13.190	13.816	13.527
36	11.791	12.034	12.143	12.293	12.356	12.675	12.879	12.936	13.135	13.729
37	12.116	11.769	12.024	12.104	12.232	12.326	12.627	12.853	12.891	13.077
38	11.540	12.090	11.741	12.015	12.035	12.187	12.291	12.586	12.814	12.810
39	11.459	11.539	12.095	11.735	11.971	11.998	12.118	12.256	12.549	12.787
40	11.318	11.460	11.518	12.080	11.713	11.924	11.950	12.101	12.212	12.507
41	11.492	11.312	11.442	11.495	12.055	11.678	11.881	11.892	12.058	12.165
42	11.268	11.486	11.285	11.432	11.461	12.007	11.639	11.817	11.840	12.019
43	11.565	11.229	11.450	11.260	11.387	11.421	11.962	11.609	11.761	11.779
44	11.088	11.538	11.206	11.411	11.231	11.359	11.393	11.916	11.574	11.705
45	10.546	11.045	11.506	11.174	11.388	11.213	11.307	11.341	11.852	11.529
46	9.903	10.510	10.999	11.478	11.145	11.347	11.169	11.279	11.323	11.793
47	9.661	9.860	10.478	10.957	11.439	11.097	11.293	11.136	11.245	11.280
48	9.318	9.647	9.811	10.436	10.919	11.382	11.047	11.258	11.118	11.205
49	9.769	9.285	9.618	9.781	10.383	10.834	11.330	10.991	11.203	11.076
50	9.139	9.722	9.245	9.575	9.739	10.334	10.769	11.271	10.912	11.159
51	10.077	9.097	9.692	9.206	9.536	9.678	10.285	10.713	11.191	10.836
52	9.761	10.045	9.043	9.655	9.175	9.501	9.645	10.226	10.646	11.117

Tavola 1 segue - Popolazione residente per sesso ed età al 1° gennaio 1992-2001 - Sardegna - Maschi

Età	1992	1993	1994	1995	1996	1997	1998	1999	2000	2001
53	8.846	9.718	10.015	8.996	9.607	9.121	9.470	9.598	10.160	10.585
54	8.306	8.791	9.664	9.961	8.969	9.539	9.071	9.398	9.554	10.121
55	8.482	8.267	8.729	9.615	9.919	8.938	9.473	9.047	9.363	9.512
56	7.803	8.413	8.220	8.683	9.574	9.866	8.908	9.417	8.986	9.307
57	8.405	7.752	8.380	8.155	8.642	9.530	9.814	8.882	9.348	8.944
58	8.522	8.342	7.699	8.329	8.087	8.575	9.460	9.743	8.829	9.277
59	8.032	8.453	8.283	7.642	8.264	8.024	8.531	9.422	9.685	8.791
60	7.817	7.957	8.379	8.239	7.597	8.210	7.951	8.445	9.373	9.628
61	8.238	7.717	7.880	8.308	8.163	7.543	8.156	7.873	8.375	9.309
62	7.565	8.108	7.631	7.798	8.222	8.071	7.471	8.090	7.783	8.283
63	7.668	7.422	8.004	7.516	7.706	8.125	7.973	7.356	8.009	7.692
64	7.175	7.537	7.294	7.882	7.374	7.623	8.018	7.866	7.273	7.931
65	7.227	7.031	7.412	7.170	7.759	7.272	7.519	7.904	7.760	7.180
66	6.500	7.089	6.875	7.274	7.040	7.608	7.163	7.393	7.785	7.636
67	6.678	6.340	6.919	6.697	7.121	6.905	7.463	7.008	7.250	7.634
68	6.239	6.502	6.191	6.748	6.508	6.972	6.744	7.284	6.860	7.124
69	6.041	6.066	6.304	5.996	6.569	6.317	6.774	6.557	7.106	6.729
70	5.198	5.862	5.879	6.122	5.826	6.377	6.131	6.584	6.377	6.920
71	5.459	5.035	5.681	5.711	5.900	5.628	6.192	5.945	6.388	6.212
72	4.140	5.258	4.853	5.480	5.523	5.688	5.436	5.969	5.723	6.179
73	2.931	3.966	5.056	4.683	5.254	5.338	5.469	5.225	5.737	5.523
74	3.190	2.793	3.803	4.835	4.490	5.044	5.122	5.244	5.009	5.511
75	3.552	3.058	2.650	3.624	4.605	4.289	4.807	4.913	5.026	4.794
76	4.000	3.400	2.912	2.508	3.452	4.366	4.102	4.567	4.670	4.763
77	3.684	3.801	3.205	2.740	2.376	3.267	4.132	3.906	4.368	4.446
78	3.643	3.486	3.565	3.034	2.564	2.234	3.078	3.839	3.690	4.126
79	3.472	3.399	3.204	3.330	2.840	2.389	2.101	2.884	3.590	3.443
80	3.051	3.239	3.150	2.962	3.095	2.665	2.251	1.960	2.674	3.341
81	2.858	2.790	2.959	2.883	2.751	2.875	2.463	2.091	1.818	2.498
82	2.376	2.639	2.532	2.727	2.662	2.528	2.638	2.245	1.913	1.654
83	2.198	2.171	2.371	2.295	2.465	2.450	2.300	2.411	2.058	1.745
84	1.782	1.984	1.923	2.093	2.033	2.243	2.202	2.074	2.166	1.857
85	1.538	1.589	1.755	1.682	1.882	1.823	2.033	1.986	1.857	1.927
86	1.243	1.329	1.397	1.540	1.483	1.669	1.621	1.792	1.731	1.630
87	972	1.050	1.134	1.210	1.359	1.257	1.457	1.361	1.563	1.536
88	850	847	895	966	1.041	1.147	1.079	1.260	1.173	1.364
89	741	716	704	749	811	888	960	902	1.048	989
90	489	623	596	580	631	690	747	796	766	878
91	407	405	497	482	467	526	570	598	661	639
92	314	303	320	387	397	353	409	470	472	513
93	241	235	238	248	294	324	278	342	369	369
94	150	176	185	192	193	230	248	214	263	288
95	130	116	127	130	123	149	181	183	172	199
96	72	95	92	86	93	96	110	140	134	131
97	53	61	71	67	59	55	65	80	99	88
98	40	39	35	52	55	37	36	40	52	70
99	26	31	28	21	37	34	24	22	27	34
100 e più	38	47	52	56	41	49	52	41	50	48
0-14	151.942	147.152	142.597	138.805	134.835	131.221	127.508	124.131	121.244	118.474
15-64	570.378	573.316	575.711	577.475	578.011	578.298	577.716	575.906	574.317	572.914
65+	91.523	93.571	95.570	97.360	99.799	101.782	103.957	106.230	108.405	110.018
Totale	813.843	814.039	813.878	813.640	812.645	811.301	809.181	806.267	803.966	801.406

Tavola 1 segue - Popolazione residente per sesso ed età al 1° gennaio 1992-2001 - Sardegna - Femmine

Età	1992	1993	1994	1995	1996	1997	1998	1999	2000	2001
0	7.365	7.833	7.519	6.977	6.791	6.560	6.564	6.280	6.551	6.597
1	7.958	7.394	7.818	7.519	6.952	6.817	6.564	6.486	6.282	6.587
2	7.907	7.981	7.475	7.823	7.496	6.956	6.808	6.539	6.433	6.268
3	8.173	7.928	8.038	7.531	7.811	7.445	6.944	6.787	6.541	6.385
4	8.320	8.213	7.973	8.077	7.608	7.798	7.409	6.934	6.786	6.538
5	8.558	8.330	8.252	7.989	8.127	7.706	7.791	7.388	6.937	6.782
6	8.944	8.590	8.352	8.278	8.023	8.210	7.787	7.772	7.364	6.938
7	9.039	8.966	8.623	8.369	8.292	8.073	8.262	7.871	7.755	7.342
8	9.651	9.049	9.006	8.646	8.369	8.329	8.108	8.322	7.958	7.739
9	10.164	9.668	9.093	9.043	8.677	8.375	8.359	8.141	8.384	8.037
10	10.578	10.178	9.685	9.129	9.074	8.724	8.376	8.382	8.177	8.440
11	10.730	10.583	10.206	9.709	9.153	9.110	8.767	8.368	8.407	8.226
12	11.109	10.725	10.617	10.226	9.728	9.188	9.146	8.809	8.363	8.420
13	12.147	11.104	10.737	10.629	10.230	9.756	9.203	9.176	8.857	8.357
14	12.443	12.133	11.123	10.744	10.657	10.267	9.775	9.218	9.203	8.892
15	13.306	12.430	12.121	11.124	10.757	10.700	10.286	9.789	9.234	9.232
16	14.046	13.283	12.420	12.095	11.114	10.782	10.731	10.302	9.803	9.236
17	14.262	14.021	13.269	12.404	12.068	11.115	10.786	10.745	10.324	9.813
18	14.729	14.202	13.993	13.227	12.378	12.013	11.098	10.772	10.784	10.319
19	14.544	14.638	14.152	13.935	13.144	12.295	11.929	11.066	10.750	10.768
20	14.759	14.421	14.545	14.092	13.843	13.051	12.190	11.819	11.013	10.708
21	13.918	14.640	14.351	14.466	14.005	13.741	12.933	12.082	11.695	10.915
22	14.342	13.825	14.557	14.261	14.346	13.881	13.619	12.800	11.949	11.596
23	14.137	14.235	13.727	14.454	14.125	14.215	13.757	13.479	12.653	11.813
24	14.060	14.026	14.155	13.651	14.347	13.932	14.041	13.600	13.324	12.504
25	14.378	13.957	13.944	14.084	13.538	14.219	13.763	13.883	13.480	13.173
26	14.250	14.283	13.872	13.860	14.010	13.399	14.062	13.580	13.680	13.285
27	14.353	14.178	14.242	13.813	13.749	13.914	13.284	13.879	13.450	13.487
28	13.980	14.303	14.130	14.176	13.689	13.662	13.770	13.159	13.732	13.272
29	13.446	13.946	14.262	14.059	14.093	13.560	13.519	13.634	12.998	13.586
30	13.339	13.388	13.921	14.228	13.984	14.021	13.433	13.382	13.526	12.852
31	12.717	13.333	13.360	13.886	14.151	13.942	13.930	13.295	13.289	13.399
32	12.385	12.696	13.318	13.356	13.848	14.094	13.861	13.849	13.174	13.178
33	12.208	12.392	12.680	13.309	13.316	13.783	14.043	13.816	13.776	13.090
34	12.326	12.188	12.376	12.663	13.280	13.298	13.714	13.983	13.740	13.713
35	12.171	12.302	12.171	12.351	12.645	13.266	13.251	13.658	13.897	13.682
36	11.812	12.140	12.276	12.152	12.339	12.598	13.246	13.221	13.604	13.821
37	11.930	11.790	12.128	12.250	12.145	12.333	12.589	13.243	13.190	13.554
38	11.415	11.925	11.784	12.105	12.238	12.109	12.315	12.580	13.227	13.161
39	11.393	11.409	11.922	11.777	12.091	12.185	12.085	12.290	12.570	13.201
40	11.258	11.382	11.405	11.920	11.767	12.058	12.149	12.054	12.256	12.537
41	11.321	11.255	11.384	11.388	11.910	11.746	12.045	12.112	12.023	12.245
42	10.948	11.319	11.258	11.374	11.354	11.896	11.726	12.009	12.088	11.987
43	11.394	10.930	11.298	11.273	11.353	11.311	11.888	11.703	11.967	12.049
44	10.869	11.384	10.923	11.302	11.275	11.339	11.279	11.868	11.672	11.921
45	10.162	10.855	11.368	10.907	11.305	11.273	11.328	11.251	11.859	11.639
46	9.865	10.147	10.824	11.346	10.895	11.297	11.279	11.313	11.221	11.840
47	9.693	9.853	10.129	10.806	11.323	10.868	11.291	11.282	11.287	11.201
48	9.766	9.678	9.848	10.125	10.769	11.297	10.843	11.279	11.288	11.274
49	10.067	9.768	9.652	9.829	10.120	10.711	11.286	10.826	11.263	11.294
50	9.513	10.060	9.755	9.640	9.824	10.075	10.680	11.246	10.803	11.256
51	10.685	9.515	10.052	9.743	9.628	9.812	10.058	10.650	11.223	10.781
52	9.958	10.675	9.526	10.045	9.733	9.619	9.792	10.038	10.607	11.192

Tavola 1 segue - Popolazione residente per sesso ed età al 1° gennaio 1992-2001 - Sardegna - Femmine

Età	1992	1993	1994	1995	1996	1997	1998	1999	2000	2001
53	9.371	9.931	10.667	9.525	10.024	9.727	9.613	9.785	10.019	10.564
54	8.834	9.345	9.925	10.652	9.522	10.008	9.713	9.602	9.771	9.990
55	8.991	8.815	9.324	9.907	10.640	9.548	9.985	9.708	9.591	9.765
56	8.511	8.971	8.798	9.327	9.887	10.628	9.567	9.960	9.691	9.588
57	8.895	8.492	8.951	8.784	9.321	9.889	10.640	9.579	9.943	9.666
58	9.005	8.883	8.474	8.925	8.752	9.289	9.887	10.640	9.590	9.928
59	8.705	8.979	8.868	8.463	8.893	8.695	9.266	9.866	10.626	9.595
60	8.491	8.678	8.936	8.851	8.436	8.858	8.658	9.246	9.848	10.614
61	9.065	8.451	8.619	8.907	8.831	8.432	8.834	8.641	9.218	9.828
62	8.420	9.027	8.441	8.581	8.882	8.787	8.415	8.806	8.594	9.178
63	8.527	8.372	8.967	8.391	8.522	8.843	8.754	8.398	8.770	8.547
64	7.948	8.474	8.320	8.911	8.349	8.472	8.780	8.715	8.398	8.727
65	8.086	7.886	8.407	8.260	8.865	8.312	8.407	8.727	8.678	8.364
66	7.341	8.023	7.833	8.345	8.213	8.811	8.297	8.349	8.673	8.629
67	7.936	7.273	7.955	7.742	8.286	8.139	8.757	8.247	8.301	8.629
68	7.315	7.845	7.181	7.876	7.651	8.208	8.082	8.666	8.193	8.221
69	7.045	7.252	7.739	7.108	7.791	7.546	8.120	8.011	8.582	8.137
70	6.455	6.945	7.183	7.633	7.033	7.687	7.459	8.035	7.934	8.488
71	6.676	6.359	6.870	7.083	7.518	6.948	7.595	7.336	7.917	7.836
72	5.234	6.562	6.261	6.757	6.971	7.403	6.856	7.478	7.225	7.836
73	3.802	5.138	6.425	6.150	6.636	6.864	7.288	6.749	7.330	7.096
74	4.019	3.731	5.028	6.270	6.027	6.500	6.741	7.165	6.648	7.193
75	4.493	3.900	3.632	4.886	6.111	5.922	6.383	6.582	7.000	6.532
76	5.061	4.363	3.804	3.522	4.764	5.939	5.776	6.230	6.422	6.824
77	4.668	4.907	4.219	3.693	3.436	4.649	5.754	5.644	6.046	6.258
78	4.785	4.472	4.735	4.070	3.566	3.325	4.513	5.526	5.480	5.880
79	4.225	4.589	4.301	4.530	3.903	3.429	3.214	4.345	5.323	5.287
80	4.149	4.007	4.378	4.100	4.351	3.734	3.284	3.074	4.146	5.117
81	3.884	3.926	3.758	4.133	3.920	4.150	3.566	3.117	2.919	3.955
82	3.311	3.652	3.685	3.539	3.910	3.735	3.931	3.365	2.917	2.776
83	3.230	3.077	3.358	3.447	3.315	3.689	3.498	3.688	3.167	2.736
84	2.776	2.974	2.790	3.087	3.208	3.085	3.432	3.249	3.423	2.956
85	2.445	2.532	2.666	2.544	2.840	2.949	2.871	3.132	2.988	3.153
86	1.938	2.167	2.240	2.402	2.335	2.595	2.685	2.592	2.805	2.767
87	1.693	1.720	1.924	1.976	2.166	2.097	2.290	2.413	2.315	2.539
88	1.372	1.430	1.473	1.679	1.725	1.959	1.860	2.012	2.156	2.090
89	1.191	1.170	1.214	1.243	1.461	1.507	1.679	1.615	1.780	1.878
90	923	1.001	989	1.019	1.046	1.256	1.294	1.396	1.379	1.571
91	695	741	821	819	842	895	1.052	1.071	1.151	1.160
92	489	565	603	672	682	709	718	855	895	955
93	374	378	430	460	548	545	573	590	669	724
94	298	299	293	324	352	441	405	453	479	530
95	239	217	234	215	238	284	332	295	338	386
96	150	184	162	162	161	176	226	261	217	264
97	106	102	134	112	112	123	138	178	193	157
98	78	73	69	96	73	87	88	94	118	140
99	40	53	45	45	63	50	60	54	76	102
100 e più	79	73	78	73	78	92	95	101	97	111
0-14	143.086	138.675	134.517	130.689	126.988	123.314	119.863	116.473	113.998	111.548
15-64	574.468	577.190	579.388	580.700	580.558	580.586	579.991	578.483	576.478	574.564
65+	116.601	119.586	122.917	126.072	130.197	133.840	137.319	140.695	143.980	147.277
Totale	834.155	835.451	836.822	837.461	837.743	837.740	837.173	835.651	834.456	833.389

Tavola 2 - Bilancio demografico per sesso dal 21 ottobre 1991 al 21 ottobre 2001 - Italia

Periodi	Popolazione iniziale	Nati vivi	Morti	Saldo naturale	Saldo migratorio interno	Saldo residuo	Saldo totale	Popolazione finale
MASCHI								
21.10.1991-31.12.1991	27.557.963	49.755	55.001	-5.246	0	1.246	-4.000	27.553.963
1992	27.553.963	295.845	283.209	12.636	0	5.457	18.093	27.572.056
1993	27.572.056	284.161	286.688	-2.527	0	6.862	4.335	27.576.391
1994	27.576.391	276.367	287.385	-11.018	0	3.590	-7.428	27.568.963
1995	27.568.963	270.964	285.804	-14.840	0	6.171	-8.669	27.560.294
1996	27.560.294	276.259	285.892	-9.633	0	16.113	6.480	27.566.774
1997	27.566.774	277.836	286.877	-9.041	0	13.845	4.804	27.571.578
1998	27.571.578	274.420	291.828	-17.408	0	9.578	-7.830	27.563.748
1999	27.563.748	276.146	287.877	-11.731	0	10.971	-760	27.562.988
2000	27.562.988	279.953	280.671	-718	0	14.056	13.338	27.576.326
1.1.2001-21.10.2001	27.576.326	226.272	223.075	3.197	0	7.459	10.656	27.586.982
FEMMINE								
21.10.1991-31.12.1991	29.220.068	47.020	50.440	-3.420	0	2.312	-1.108	29.218.960
1992	29.218.960	279.371	261.829	17.542	0	12.692	30.234	29.249.194
1993	29.249.194	268.426	268.355	71	0	16.736	16.807	29.266.001
1994	29.266.001	260.298	270.128	-9.830	0	19.274	9.444	29.275.445
1995	29.275.445	255.100	269.399	-14.299	0	22.757	8.458	29.283.903
1996	29.283.903	260.481	271.864	-11.383	0	37.070	25.687	29.309.590
1997	29.309.590	262.212	277.802	-15.590	0	38.801	23.211	29.332.801
1998	29.332.801	258.423	285.083	-26.660	0	39.220	12.560	29.345.361
1999	29.345.361	261.096	283.479	-22.383	0	37.558	15.175	29.360.536
2000	29.360.536	263.086	279.570	-16.484	0	40.314	23.830	29.384.366
1.1.2001-21.10.2001	29.384.366	213.549	221.966	-8.417	0	32.813	24.396	29.408.762
TOTALE								
21.10.1991-31.12.1991	56.778.031	96.775	105.441	-8.666	0	3.558	-5.108	56.772.923
1992	56.772.923	575.216	545.038	30.178	0	18.149	48.327	56.821.250
1993	56.821.250	552.587	555.043	-2.456	0	23.598	21.142	56.842.392
1994	56.842.392	536.665	557.513	-20.848	0	22.864	2.016	56.844.408
1995	56.844.408	526.064	555.203	-29.139	0	28.928	-211	56.844.197
1996	56.844.197	536.740	557.756	-21.016	0	53.183	32.167	56.876.364
1997	56.876.364	540.048	564.679	-24.631	0	52.646	28.015	56.904.379
1998	56.904.379	532.843	576.911	-44.068	0	48.798	4.730	56.909.109
1999	56.909.109	537.242	571.356	-34.114	0	48.529	14.415	56.923.524
2000	56.923.524	543.039	560.241	-17.202	0	54.370	37.168	56.960.692
1.1.2001-21.10.2001	56.960.692	439.821	445.041	-5.220	0	40.272	35.052	56.995.744

Tavola 2 segue - Bilancio demografico per sesso dal 21 ottobre 1991 al 21 ottobre 2001 - Nord

Periodi	Popolazione iniziale	Nati vivi	Morti	Saldo naturale	Saldo migratorio interno	Saldo residuo	Saldo totale	Popolazione finale
MASCHI								
21.10.1991-31.12.1991	12.237.154	17.804	25.587	-7.783	4.619	1.434	-1.730	12.235.424
1992	12.235.424	108.219	134.840	-26.621	17.429	6.282	-2.910	12.232.514
1993	12.232.514	105.211	135.817	-30.606	12.521	7.625	-10.460	12.222.054
1994	12.222.054	104.259	135.686	-31.427	10.931	7.840	-12.656	12.209.398
1995	12.209.398	105.485	135.775	-30.290	18.392	9.264	-2.634	12.206.764
1996	12.206.764	109.067	135.277	-26.210	25.654	17.092	16.536	12.223.300
1997	12.223.300	111.849	134.439	-22.590	23.996	16.436	17.842	12.241.142
1998	12.241.142	113.057	136.551	-23.494	30.044	15.891	22.441	12.263.583
1999	12.263.583	114.093	135.099	-21.006	32.881	18.321	30.196	12.293.779
2000	12.293.779	119.023	130.815	-11.792	32.203	19.393	39.804	12.333.583
1.1.2001-21.10.2001	12.333.583	96.393	104.885	-8.492	25.595	15.004	32.107	12.365.690
FEMMINE								
21.10.1991-31.12.1991	13.092.040	17.033	24.425	-7.392	3.257	2.150	-1.985	13.090.055
1992	13.090.055	102.058	127.689	-25.631	10.241	9.782	-5.608	13.084.447
1993	13.084.447	99.905	130.295	-30.390	8.652	12.484	-9.254	13.075.193
1994	13.075.193	98.182	131.405	-33.223	8.880	15.150	-9.193	13.066.000
1995	13.066.000	98.944	132.412	-33.468	14.713	17.200	-1.555	13.064.445
1996	13.064.445	102.456	133.023	-30.567	20.877	27.239	17.549	13.081.994
1997	13.081.994	106.164	135.391	-29.227	19.036	28.685	18.494	13.100.488
1998	13.100.488	106.256	138.594	-32.338	22.337	30.827	20.826	13.121.314
1999	13.121.314	108.203	138.522	-30.319	24.405	31.389	25.475	13.146.789
2000	13.146.789	112.030	135.648	-23.618	23.973	32.573	32.928	13.179.717
1.1.2001-21.10.2001	13.179.717	91.190	108.842	-17.652	18.158	27.469	27.975	13.207.692
TOTALE								
21.10.1991-31.12.1991	25.329.194	34.837	50.012	-15.175	7.876	3.584	-3.715	25.325.479
1992	25.325.479	210.277	262.529	-52.252	27.670	16.064	-8.518	25.316.961
1993	25.316.961	205.116	266.112	-60.996	21.173	20.109	-19.714	25.297.247
1994	25.297.247	202.441	267.091	-64.650	19.811	22.990	-21.849	25.275.398
1995	25.275.398	204.429	268.187	-63.758	33.105	26.464	-4.189	25.271.209
1996	25.271.209	211.523	268.300	-56.777	46.531	44.331	34.085	25.305.294
1997	25.305.294	218.013	269.830	-51.817	43.032	45.121	36.336	25.341.630
1998	25.341.630	219.313	275.145	-55.832	52.381	46.718	43.267	25.384.897
1999	25.384.897	222.296	273.621	-51.325	57.286	49.710	55.671	25.440.568
2000	25.440.568	231.053	266.463	-35.410	56.176	51.966	72.732	25.513.300
1.1.2001-21.10.2001	25.513.300	187.583	213.727	-26.144	43.753	42.473	60.082	25.573.382

Tavola 2 segue - Bilancio demografico per sesso dal 21 ottobre 1991 al 21 ottobre 2001 - Nord-ovest

Periodi	Popolazione iniziale	Nati vivi	Morti	Saldo naturale	Saldo migratorio interno	Saldo residuo	Saldo totale	Popolazione finale
MASCHI								
21.10.1991-31.12.1991	7.214.531	10.322	14.875	-4.553	3.404	575	-574	7.213.957
1992	7.213.957	63.952	79.778	-15.826	10.018	2.655	-3.153	7.210.804
1993	7.210.804	62.158	79.776	-17.618	3.117	3.142	-11.359	7.199.445
1994	7.199.445	61.466	79.401	-17.935	2.478	2.711	-12.746	7.186.699
1995	7.186.699	61.813	79.966	-18.153	5.868	3.417	-8.868	7.177.831
1996	7.177.831	64.022	79.377	-15.355	10.042	7.156	1.843	7.179.674
1997	7.179.674	65.470	78.557	-13.087	7.402	6.670	985	7.180.659
1998	7.180.659	65.949	79.744	-13.795	10.671	5.938	2.814	7.183.473
1999	7.183.473	66.414	79.139	-12.725	10.513	7.226	5.014	7.188.487
2000	7.188.487	68.968	76.459	-7.491	10.071	7.792	10.372	7.198.859
1.1.2001-21.10.2001	7.198.859	55.733	61.699	-5.966	8.488	5.554	8.076	7.206.935
FEMMINE								
21.10.1991-31.12.1991	7.736.328	9.699	14.343	-4.644	2.566	1.033	-1.045	7.735.283
1992	7.735.283	59.989	76.068	-16.079	5.337	5.356	-5.386	7.729.897
1993	7.729.897	59.112	77.622	-18.510	1.193	6.374	-10.943	7.718.954
1994	7.718.954	57.875	78.213	-20.338	2.027	7.681	-10.630	7.708.324
1995	7.708.324	58.461	79.155	-20.694	4.137	8.472	-8.085	7.700.239
1996	7.700.239	59.911	79.128	-19.217	8.679	13.909	3.371	7.703.610
1997	7.703.610	62.264	80.009	-17.745	6.074	14.857	3.186	7.706.796
1998	7.706.796	61.951	82.186	-20.235	7.672	15.895	3.332	7.710.128
1999	7.710.128	62.611	82.314	-19.703	7.779	16.087	4.163	7.714.291
2000	7.714.291	64.652	80.175	-15.523	7.402	16.747	8.626	7.722.917
1.1.2001-21.10.2001	7.722.917	52.958	64.581	-11.623	6.378	13.955	8.710	7.731.627
TOTALE								
21.10.1991-31.12.1991	14.950.859	20.021	29.218	-9.197	5.970	1.608	-1.619	14.949.240
1992	14.949.240	123.941	155.846	-31.905	15.355	8.011	-8.539	14.940.701
1993	14.940.701	121.270	157.398	-36.128	4.310	9.516	-22.302	14.918.399
1994	14.918.399	119.341	157.614	-38.273	4.505	10.392	-23.376	14.895.023
1995	14.895.023	120.274	159.121	-38.847	10.005	11.889	-16.953	14.878.070
1996	14.878.070	123.933	158.505	-34.572	18.721	21.065	5.214	14.883.284
1997	14.883.284	127.734	158.566	-30.832	13.476	21.527	4.171	14.887.455
1998	14.887.455	127.900	161.930	-34.030	18.343	21.833	6.146	14.893.601
1999	14.893.601	129.025	161.453	-32.428	18.292	23.313	9.177	14.902.778
2000	14.902.778	133.620	156.634	-23.014	17.473	24.539	18.998	14.921.776
1.1.2001-21.10.2001	14.921.776	108.691	126.280	-17.589	14.866	19.509	16.786	14.938.562

Tavola 2 segue - Bilancio demografico per sesso dal 21 ottobre 1991 al 21 ottobre 2001 - Nord-est

Periodi	Popolazione iniziale	Nati vivi	Morti	Saldo naturale	Saldo migratorio interno	Saldo residuo	Saldo totale	Popolazione finale
MASCHI								
21.10.1991-31.12.1991	5.022.623	7.482	10.712	-3.230	1.215	859	-1.156	5.021.467
1992	5.021.467	44.267	55.062	-10.795	7.411	3.627	243	5.021.710
1993	5.021.710	43.053	56.041	-12.988	9.404	4.483	899	5.022.609
1994	5.022.609	42.793	56.285	-13.492	8.453	5.129	90	5.022.699
1995	5.022.699	43.672	55.809	-12.137	12.524	5.847	6.234	5.028.933
1996	5.028.933	45.045	55.900	-10.855	15.612	9.936	14.693	5.043.626
1997	5.043.626	46.379	55.882	-9.503	16.594	9.766	16.857	5.060.483
1998	5.060.483	47.108	56.807	-9.699	19.373	9.953	19.627	5.080.110
1999	5.080.110	47.679	55.960	-8.281	22.368	11.095	25.182	5.105.292
2000	5.105.292	50.055	54.356	-4.301	22.132	11.601	29.432	5.134.724
1.1.2001-21.10.2001	5.134.724	40.660	43.186	-2.526	17.107	9.450	24.031	5.158.755
FEMMINE								
21.10.1991-31.12.1991	5.355.712	7.334	10.082	-2.748	691	1.117	-940	5.354.772
1992	5.354.772	42.069	51.621	-9.552	4.904	4.426	-222	5.354.550
1993	5.354.550	40.793	52.673	-11.880	7.459	6.110	1.689	5.356.239
1994	5.356.239	40.307	53.192	-12.885	6.853	7.469	1.437	5.357.676
1995	5.357.676	40.483	53.257	-12.774	10.576	8.728	6.530	5.364.206
1996	5.364.206	42.545	53.895	-11.350	12.198	13.330	14.178	5.378.384
1997	5.378.384	43.900	55.382	-11.482	12.962	13.828	15.308	5.393.692
1998	5.393.692	44.305	56.408	-12.103	14.665	14.932	17.494	5.411.186
1999	5.411.186	45.592	56.208	-10.616	16.626	15.302	21.312	5.432.498
2000	5.432.498	47.378	55.473	-8.095	16.571	15.826	24.302	5.456.800
1.1.2001-21.10.2001	5.456.800	38.232	44.261	-6.029	11.780	13.514	19.265	5.476.065
TOTALE								
21.10.1991-31.12.1991	10.378.335	14.816	20.794	-5.978	1.906	1.976	-2.096	10.376.239
1992	10.376.239	86.336	106.683	-20.347	12.315	8.053	21	10.376.260
1993	10.376.260	83.846	108.714	-24.868	16.863	10.593	2.588	10.378.848
1994	10.378.848	83.100	109.477	-26.377	15.306	12.598	1.527	10.380.375
1995	10.380.375	84.155	109.066	-24.911	23.100	14.575	12.764	10.393.139
1996	10.393.139	87.590	109.795	-22.205	27.810	23.266	28.871	10.422.010
1997	10.422.010	90.279	111.264	-20.985	29.556	23.594	32.165	10.454.175
1998	10.454.175	91.413	113.215	-21.802	34.038	24.885	37.121	10.491.296
1999	10.491.296	93.271	112.168	-18.897	38.994	26.397	46.494	10.537.790
2000	10.537.790	97.433	109.829	-12.396	38.703	27.427	53.734	10.591.524
1.1.2001-21.10.2001	10.591.524	78.892	87.447	-8.555	28.887	22.964	43.296	10.634.820

Tavola 2 segue - Bilancio demografico per sesso dal 21 ottobre 1991 al 21 ottobre 2001 - Centro

Periodi	Popolazione iniziale	Nati vivi	Morti	Saldo naturale	Saldo migratorio interno	Saldo residuo	Saldo totale	Popolazione finale
MASCHI								
21.10.1991-31.12.1991	5.280.065	8.795	11.584	-2.789	1.430	128	-1.231	5.278.834
1992	5.278.834	49.611	56.895	-7.284	11.947	-436	4.227	5.283.061
1993	5.283.061	48.300	58.299	-9.999	5.507	-495	-4.987	5.278.074
1994	5.278.074	46.878	57.877	-10.999	5.252	-2.450	-8.197	5.269.877
1995	5.269.877	46.206	57.805	-11.599	6.132	-2.396	-7.863	5.262.014
1996	5.262.014	46.738	57.264	-10.526	5.938	-931	-5.519	5.256.495
1997	5.256.495	47.437	58.272	-10.835	6.969	-1.925	-5.791	5.250.704
1998	5.250.704	47.249	59.706	-12.457	7.440	-2.437	-7.454	5.243.250
1999	5.243.250	49.918	58.830	-8.912	9.281	-2.721	-2.352	5.240.898
2000	5.240.898	49.808	56.823	-7.015	12.879	-2.117	3.747	5.244.645
1.1.2001-21.10.2001	5.244.645	40.409	45.829	-5.420	8.696	-3.099	177	5.244.822
FEMMINE								
21.10.1991-31.12.1991	5.631.288	8.205	10.335	-2.130	1.607	298	-225	5.631.063
1992	5.631.063	46.914	52.468	-5.554	11.634	1.329	7.409	5.638.472
1993	5.638.472	45.531	54.088	-8.557	6.324	2.287	54	5.638.526
1994	5.638.526	44.551	53.810	-9.259	6.341	2.267	-651	5.637.875
1995	5.637.875	43.420	54.087	-10.667	7.442	1.990	-1.235	5.636.640
1996	5.636.640	44.239	53.882	-9.643	6.935	5.134	2.426	5.639.066
1997	5.639.066	44.870	56.345	-11.475	8.192	4.999	1.716	5.640.782
1998	5.640.782	44.386	57.375	-12.989	8.635	5.627	1.273	5.642.055
1999	5.642.055	46.635	57.205	-10.570	10.408	3.943	3.781	5.645.836
2000	5.645.836	46.697	56.270	-9.573	13.535	5.001	8.963	5.654.799
1.1.2001-21.10.2001	5.654.799	38.409	45.137	-6.728	9.361	4.372	7.005	5.661.804
TOTALE								
21.10.1991-31.12.1991	10.911.353	17.000	21.919	-4.919	3.037	426	-1.456	10.909.897
1992	10.909.897	96.525	109.363	-12.838	23.581	893	11.636	10.921.533
1993	10.921.533	93.831	112.387	-18.556	11.831	1.792	-4.933	10.916.600
1994	10.916.600	91.429	111.687	-20.258	11.593	-183	-8.848	10.907.752
1995	10.907.752	89.626	111.892	-22.266	13.574	-406	-9.098	10.898.654
1996	10.898.654	90.977	111.146	-20.169	12.873	4.203	-3.093	10.895.561
1997	10.895.561	92.307	114.617	-22.310	15.161	3.074	-4.075	10.891.486
1998	10.891.486	91.635	117.081	-25.446	16.075	3.190	-6.181	10.885.305
1999	10.885.305	96.553	116.035	-19.482	19.689	1.222	1.429	10.886.734
2000	10.886.734	96.505	113.093	-16.588	26.414	2.884	12.710	10.899.444
1.1.2001-21.10.2001	10.899.444	78.818	90.966	-12.148	18.057	1.273	7.182	10.906.626

Tavola 2 segue - Bilancio demografico per sesso dal 21 ottobre 1991 al 21 ottobre 2001 - Mezzogiorno

Periodi	Popolazione iniziale	Nati vivi	Morti	Saldo naturale	Saldo migratorio interno	Saldo residuo	Saldo totale	Popolazione finale
MASCHI								
21.10.1991-31.12.1991	10.040.744	23.156	17.830	5.326	-6.049	-316	-1.039	10.039.705
1992	10.039.705	138.015	91.474	46.541	-29.376	-389	16.776	10.056.481
1993	10.056.481	130.650	92.572	38.078	-18.028	-268	19.782	10.076.263
1994	10.076.263	125.230	93.822	31.408	-16.183	-1.800	13.425	10.089.688
1995	10.089.688	119.273	92.224	27.049	-24.524	-697	1.828	10.091.516
1996	10.091.516	120.454	93.351	27.103	-31.592	-48	-4.537	10.086.979
1997	10.086.979	118.550	94.166	24.384	-30.965	-666	-7.247	10.079.732
1998	10.079.732	114.114	95.571	18.543	-37.484	-3.876	-22.817	10.056.915
1999	10.056.915	112.135	93.948	18.187	-42.162	-4.629	-28.604	10.028.311
2000	10.028.311	111.122	93.033	18.089	-45.082	-3.220	-30.213	9.998.098
1.1.2001-21.10.2001	9.998.098	89.470	72.361	17.109	-34.291	-4.446	-21.628	9.976.470
FEMMINE								
21.10.1991-31.12.1991	10.496.740	21.782	15.680	6.102	-4.864	-136	1.102	10.497.842
1992	10.497.842	130.399	81.672	48.727	-21.875	1.581	28.433	10.526.275
1993	10.526.275	122.990	83.972	39.018	-14.976	1.965	26.007	10.552.282
1994	10.552.282	117.565	84.913	32.652	-15.221	1.857	19.288	10.571.570
1995	10.571.570	112.736	82.900	29.836	-22.155	3.567	11.248	10.582.818
1996	10.582.818	113.786	84.959	28.827	-27.812	4.697	5.712	10.588.530
1997	10.588.530	111.178	86.066	25.112	-27.228	5.117	3.001	10.591.531
1998	10.591.531	107.781	89.114	18.667	-30.972	2.766	-9.539	10.581.992
1999	10.581.992	106.258	87.752	18.506	-34.813	2.226	-14.081	10.567.911
2000	10.567.911	104.359	87.652	16.707	-37.508	2.740	-18.061	10.549.850
1.1.2001-21.10.2001	10.549.850	83.950	67.987	15.963	-27.519	972	-10.584	10.539.266
TOTALE								
21.10.1991-31.12.1991	20.537.484	44.938	33.510	11.428	-10.913	-452	63	20.537.547
1992	20.537.547	268.414	173.146	95.268	-51.251	1.192	45.209	20.582.756
1993	20.582.756	253.640	176.544	77.096	-33.004	1.697	45.789	20.628.545
1994	20.628.545	242.795	178.735	64.060	-31.404	57	32.713	20.661.258
1995	20.661.258	232.009	175.124	56.885	-46.679	2.870	13.076	20.674.334
1996	20.674.334	234.240	178.310	55.930	-59.404	4.649	1.175	20.675.509
1997	20.675.509	229.728	180.232	49.496	-58.193	4.451	-4.246	20.671.263
1998	20.671.263	221.895	184.685	37.210	-68.456	-1.110	-32.356	20.638.907
1999	20.638.907	218.393	181.700	36.693	-76.975	-2.403	-42.685	20.596.222
2000	20.596.222	215.481	180.685	34.796	-82.590	-480	-48.274	20.547.948
1.1.2001-21.10.2001	20.547.948	173.420	140.348	33.072	-61.810	-3.474	-32.212	20.515.736

Tavola 2 segue - Bilancio demografico per sesso dal 21 ottobre 1991 al 21 ottobre 2001 - Sud

Periodi	Popolazione iniziale	Nati vivi	Morti	Saldo naturale	Saldo migratorio interno	Saldo residuo	Saldo totale	Popolazione finale
MASCHI								
21.10.1991-31.12.1991	6.807.706	16.400	12.087	4.313	-4.407	-269	-363	6.807.343
1992	6.807.343	94.293	60.250	34.043	-21.975	-571	11.497	6.818.840
1993	6.818.840	89.493	60.271	29.222	-14.678	-201	14.343	6.833.183
1994	6.833.183	86.241	62.161	24.080	-13.046	-1.402	9.632	6.842.815
1995	6.842.815	81.982	60.791	21.191	-18.037	-805	2.349	6.845.164
1996	6.845.164	83.118	61.998	21.120	-22.823	-187	-1.890	6.843.274
1997	6.843.274	81.564	62.345	19.219	-22.422	-268	-3.471	6.839.803
1998	6.839.803	78.774	63.374	15.400	-26.780	-2.911	-14.291	6.825.512
1999	6.825.512	77.244	61.880	15.364	-30.065	-3.606	-18.307	6.807.205
2000	6.807.205	76.540	61.542	14.998	-31.096	-1.871	-17.969	6.789.236
1.1.2001-21.10.2001	6.789.236	61.820	48.089	13.731	-23.982	-3.295	-13.546	6.775.690
FEMMINE								
21.10.1991-31.12.1991	7.115.144	15.336	10.950	4.386	-3.696	-427	263	7.115.407
1992	7.115.407	89.022	53.968	35.054	-16.980	76	18.150	7.133.557
1993	7.133.557	83.788	54.908	28.880	-12.898	542	16.524	7.150.081
1994	7.150.081	80.942	56.122	24.820	-12.402	173	12.591	7.162.672
1995	7.162.672	77.699	54.888	22.811	-16.139	474	7.146	7.169.818
1996	7.169.818	78.766	56.399	22.367	-20.150	1.389	3.606	7.173.424
1997	7.173.424	76.698	57.094	19.604	-19.597	1.286	1.293	7.174.717
1998	7.174.717	74.566	59.029	15.537	-22.197	-27	-6.687	7.168.030
1999	7.168.030	72.670	57.799	14.871	-24.928	-489	-10.546	7.157.484
2000	7.157.484	71.924	58.510	13.414	-25.883	834	-11.635	7.145.849
1.1.2001-21.10.2001	7.145.849	57.967	45.059	12.908	-19.389	-193	-6.674	7.139.175
TOTALE								
21.10.1991-31.12.1991	13.922.850	31.736	23.037	8.699	-8.103	-696	-100	13.922.750
1992	13.922.750	183.315	114.218	69.097	-38.955	-495	29.647	13.952.397
1993	13.952.397	173.281	115.179	58.102	-27.576	341	30.867	13.983.264
1994	13.983.264	167.183	118.283	48.900	-25.448	-1.229	22.223	14.005.487
1995	14.005.487	159.681	115.679	44.002	-34.176	-331	9.495	14.014.982
1996	14.014.982	161.884	118.397	43.487	-42.973	1.202	1.716	14.016.698
1997	14.016.698	158.262	119.439	38.823	-42.019	1.018	-2.178	14.014.520
1998	14.014.520	153.340	122.403	30.937	-48.977	-2.938	-20.978	13.993.542
1999	13.993.542	149.914	119.679	30.235	-54.993	-4.095	-28.853	13.964.689
2000	13.964.689	148.464	120.052	28.412	-56.979	-1.037	-29.604	13.935.085
1.1.2001-21.10.2001	13.935.085	119.787	93.148	26.639	-43.371	-3.488	-20.220	13.914.865

Tavola 2 segue - Bilancio demografico per sesso dal 21 ottobre 1991 al 21 ottobre 2001 - Isole

Periodi	Popolazione iniziale	Nati vivi	Morti	Saldo naturale	Saldo migratorio interno	Saldo residuo	Saldo totale	Popolazione finale
MASCHI								
21.10.1991-31.12.1991	3.233.038	6.756	5.743	1.013	-1.642	-47	-676	3.232.362
1992	3.232.362	43.722	31.224	12.498	-7.401	182	5.279	3.237.641
1993	3.237.641	41.157	32.301	8.856	-3.350	-67	5.439	3.243.080
1994	3.243.080	38.989	31.661	7.328	-3.137	-398	3.793	3.246.873
1995	3.246.873	37.291	31.433	5.858	-6.487	108	-521	3.246.352
1996	3.246.352	37.336	31.353	5.983	-8.769	139	-2.647	3.243.705
1997	3.243.705	36.986	31.821	5.165	-8.543	-398	-3.776	3.239.929
1998	3.239.929	35.340	32.197	3.143	-10.704	-965	-8.526	3.231.403
1999	3.231.403	34.891	32.068	2.823	-12.097	-1.023	-10.297	3.221.106
2000	3.221.106	34.582	31.491	3.091	-13.986	-1.349	-12.244	3.208.862
1.1.2001-21.10.2001	3.208.862	27.650	24.272	3.378	-10.309	-1.151	-8.082	3.200.780
FEMMINE								
21.10.1991-31.12.1991	3.381.596	6.446	4.730	1.716	-1.168	291	839	3.382.435
1992	3.382.435	41.377	27.704	13.673	-4.895	1.505	10.283	3.392.718
1993	3.392.718	39.202	29.064	10.138	-2.078	1.423	9.483	3.402.201
1994	3.402.201	36.623	28.791	7.832	-2.819	1.684	6.697	3.408.898
1995	3.408.898	35.037	28.012	7.025	-6.016	3.093	4.102	3.413.000
1996	3.413.000	35.020	28.560	6.460	-7.662	3.308	2.106	3.415.106
1997	3.415.106	34.480	28.972	5.508	-7.631	3.831	1.708	3.416.814
1998	3.416.814	33.215	30.085	3.130	-8.775	2.793	-2.852	3.413.962
1999	3.413.962	33.588	29.953	3.635	-9.885	2.715	-3.535	3.410.427
2000	3.410.427	32.435	29.142	3.293	-11.625	1.906	-6.426	3.404.001
1.1.2001-21.10.2001	3.404.001	25.983	22.928	3.055	-8.130	1.165	-3.910	3.400.091
TOTALE								
21.10.1991-31.12.1991	6.614.634	13.202	10.473	2.729	-2.810	244	163	6.614.797
1992	6.614.797	85.099	58.928	26.171	-12.296	1.687	15.562	6.630.359
1993	6.630.359	80.359	61.365	18.994	-5.428	1.356	14.922	6.645.281
1994	6.645.281	75.612	60.452	15.160	-5.956	1.286	10.490	6.655.771
1995	6.655.771	72.328	59.445	12.883	-12.503	3.201	3.581	6.659.352
1996	6.659.352	72.356	59.913	12.443	-16.431	3.447	-541	6.658.811
1997	6.658.811	71.466	60.793	10.673	-16.174	3.433	-2.068	6.656.743
1998	6.656.743	68.555	62.282	6.273	-19.479	1.828	-11.378	6.645.365
1999	6.645.365	68.479	62.021	6.458	-21.982	1.692	-13.832	6.631.533
2000	6.631.533	67.017	60.633	6.384	-25.611	557	-18.670	6.612.863
1.1.2001-21.10.2001	6.612.863	53.633	47.200	6.433	-18.439	14	-11.992	6.600.871

Tavola 2 segue - Bilancio demografico per sesso dal 21 ottobre 1991 al 21 ottobre 2001 - Piemonte

Periodi	Popolazione iniziale	Nati vivi	Morti	Saldo naturale	Saldo migratorio interno	Saldo residuo	Saldo totale	Popolazione finale
MASCHI								
21.10.1991-31.12.1991	2.083.866	2.849	4.531	-1.682	-301	94	-1.889	2.081.977
1992	2.081.977	17.438	24.944	-7.506	2.219	-75	-5.362	2.076.615
1993	2.076.615	16.875	24.836	-7.961	342	462	-7.157	2.069.458
1994	2.069.458	16.690	24.560	-7.870	981	-235	-7.124	2.062.334
1995	2.062.334	16.898	25.120	-8.222	2.113	238	-5.871	2.056.463
1996	2.056.463	17.259	24.364	-7.105	2.576	1.052	-3.477	2.052.986
1997	2.052.986	17.649	24.432	-6.783	1.883	722	-4.178	2.048.808
1998	2.048.808	17.847	24.600	-6.753	2.503	209	-4.041	2.044.767
1999	2.044.767	17.972	24.651	-6.679	1.707	746	-4.226	2.040.541
2000	2.040.541	18.505	23.563	-5.058	1.192	705	-3.161	2.037.380
1.1.2001-21.10.2001	2.037.380	14.737	18.950	-4.213	652	342	-3.219	2.034.161
FEMMINE								
21.10.1991-31.12.1991	2.218.699	2.699	4.436	-1.737	-364	309	-1.792	2.216.907
1992	2.216.907	16.314	23.876	-7.562	1.088	1.070	-5.404	2.211.503
1993	2.211.503	16.141	24.342	-8.201	104	1.573	-6.524	2.204.979
1994	2.204.979	15.890	24.784	-8.894	722	2.078	-6.094	2.198.885
1995	2.198.885	15.943	24.975	-9.032	1.668	2.537	-4.827	2.194.058
1996	2.194.058	16.255	24.271	-8.016	2.684	3.623	-1.709	2.192.349
1997	2.192.349	16.937	24.933	-7.996	1.796	3.792	-2.408	2.189.941
1998	2.189.941	16.811	25.184	-8.373	1.893	4.220	-2.260	2.187.681
1999	2.187.681	16.667	25.604	-8.937	1.335	4.403	-3.199	2.184.482
2000	2.184.482	17.369	24.964	-7.595	1.020	4.134	-2.441	2.182.041
1.1.2001-21.10.2001	2.182.041	14.090	19.877	-5.787	767	3.495	-1.525	2.180.516
TOTALE								
21.10.1991-31.12.1991	4.302.565	5.548	8.967	-3.419	-665	403	-3.681	4.298.884
1992	4.298.884	33.752	48.820	-15.068	3.307	995	-10.766	4.288.118
1993	4.288.118	33.016	49.178	-16.162	446	2.035	-13.681	4.274.437
1994	4.274.437	32.580	49.344	-16.764	1.703	1.843	-13.218	4.261.219
1995	4.261.219	32.841	50.095	-17.254	3.781	2.775	-10.698	4.250.521
1996	4.250.521	33.514	48.635	-15.121	5.260	4.675	-5.186	4.245.335
1997	4.245.335	34.586	49.365	-14.779	3.679	4.514	-6.586	4.238.749
1998	4.238.749	34.658	49.784	-15.126	4.396	4.429	-6.301	4.232.448
1999	4.232.448	34.639	50.255	-15.616	3.042	5.149	-7.425	4.225.023
2000	4.225.023	35.874	48.527	-12.653	2.212	4.839	-5.602	4.219.421
1.1.2001-21.10.2001	4.219.421	28.827	38.827	-10.000	1.419	3.837	-4.744	4.214.677

Tavola 2 segue - Bilancio demografico per sesso dal 21 ottobre 1991 al 21 ottobre 2001 - Valle d'Aosta

Periodi	Popolazione iniziale	Nati vivi	Morti	Saldo naturale	Saldo migratorio interno	Saldo residuo	Saldo totale	Popolazione finale
MASCHI								
21.10.1991-31.12.1991	57.354	85	112	-27	0	11	-16	57.338
1992	57.338	524	698	-174	306	18	150	57.488
1993	57.488	473	654	-181	205	33	57	57.545
1994	57.545	511	679	-168	232	22	86	57.631
1995	57.631	525	685	-160	213	55	108	57.739
1996	57.739	572	711	-139	240	82	183	57.922
1997	57.922	519	701	-182	273	68	159	58.081
1998	58.081	561	674	-113	269	68	224	58.305
1999	58.305	564	701	-137	83	74	20	58.325
2000	58.325	595	699	-104	156	64	116	58.441
1.1.2001-21.10.2001	58.441	507	515	-8	77	53	122	58.563
FEMMINE								
21.10.1991-31.12.1991	58.584	93	113	-20	-23	18	-25	58.559
1992	58.559	463	544	-81	239	42	200	58.759
1993	58.759	440	573	-133	166	53	86	58.845
1994	58.845	478	545	-67	201	44	178	59.023
1995	59.023	477	537	-60	246	117	303	59.326
1996	59.326	525	609	-84	247	182	345	59.671
1997	59.671	493	570	-77	242	164	329	60.000
1998	60.000	524	587	-63	228	158	323	60.323
1999	60.323	539	581	-42	99	174	231	60.554
2000	60.554	576	631	-55	153	180	278	60.832
1.1.2001-21.10.2001	60.832	435	524	-89	85	157	153	60.985
TOTALE								
21.10.1991-31.12.1991	115.938	178	225	-47	-23	29	-41	115.897
1992	115.897	987	1.242	-255	545	60	350	116.247
1993	116.247	913	1.227	-314	371	86	143	116.390
1994	116.390	989	1.224	-235	433	66	264	116.654
1995	116.654	1.002	1.222	-220	459	172	411	117.065
1996	117.065	1.097	1.320	-223	487	264	528	117.593
1997	117.593	1.012	1.271	-259	515	232	488	118.081
1998	118.081	1.085	1.261	-176	497	226	547	118.628
1999	118.628	1.103	1.282	-179	182	248	251	118.879
2000	118.879	1.171	1.330	-159	309	244	394	119.273
1.1.2001-21.10.2001	119.273	942	1.039	-97	162	210	275	119.548

Tavola 2 segue - Bilancio demografico per sesso dal 21 ottobre 1991 al 21 ottobre 2001 - Lombardia

Periodi	Popolazione iniziale	Nati vivi	Morti	Saldo naturale	Saldo migratorio interno	Saldo residuo	Saldo totale	Popolazione finale
MASCHI								
21.10.1991-31.12.1991	4.280.057	6.432	8.269	-1.837	3.772	554	2.489	4.282.546
1992	4.282.546	39.937	43.254	-3.317	8.459	2.797	7.939	4.290.485
1993	4.290.485	39.072	43.118	-4.046	1.872	2.718	544	4.291.029
1994	4.291.029	38.683	43.114	-4.431	1.105	3.045	-281	4.290.748
1995	4.290.748	38.832	43.033	-4.201	3.610	3.257	2.666	4.293.414
1996	4.293.414	40.415	43.437	-3.022	7.033	6.236	10.247	4.303.661
1997	4.303.661	41.657	42.575	-918	5.367	6.165	10.614	4.314.275
1998	4.314.275	41.847	43.732	-1.885	7.825	5.995	11.935	4.326.210
1999	4.326.210	42.212	43.033	-821	8.620	6.552	14.351	4.340.561
2000	4.340.561	43.997	41.890	2.107	8.367	7.303	17.777	4.358.338
1.1.2001-21.10.2001	4.358.338	35.738	33.848	1.890	7.583	5.478	14.951	4.373.289
FEMMINE								
21.10.1991-31.12.1991	4.576.017	5.938	7.766	-1.828	2.953	656	1.781	4.577.798
1992	4.577.798	37.576	40.533	-2.957	4.890	4.085	6.018	4.583.816
1993	4.583.816	37.191	41.319	-4.128	167	4.508	547	4.584.363
1994	4.584.363	36.240	41.498	-5.258	876	5.272	890	4.585.253
1995	4.585.253	36.768	42.012	-5.244	2.386	5.542	2.684	4.587.937
1996	4.587.937	37.800	43.045	-5.245	5.915	9.293	9.963	4.597.900
1997	4.597.900	39.378	43.198	-3.820	3.890	10.126	10.196	4.608.096
1998	4.608.096	39.152	44.940	-5.788	5.263	10.821	10.296	4.618.392
1999	4.618.392	40.073	44.479	-4.406	5.910	10.697	12.201	4.630.593
2000	4.630.593	41.253	43.197	-1.944	5.578	11.519	15.153	4.645.746
1.1.2001-21.10.2001	4.645.746	33.810	35.053	-1.243	5.043	9.719	13.519	4.659.265
TOTALE								
21.10.1991-31.12.1991	8.856.074	12.370	16.035	-3.665	6.725	1.210	4.270	8.860.344
1992	8.860.344	77.513	83.787	-6.274	13.349	6.882	13.957	8.874.301
1993	8.874.301	76.263	84.437	-8.174	2.039	7.226	1.091	8.875.392
1994	8.875.392	74.923	84.612	-9.689	1.981	8.317	609	8.876.001
1995	8.876.001	75.600	85.045	-9.445	5.996	8.799	5.350	8.881.351
1996	8.881.351	78.215	86.482	-8.267	12.948	15.529	20.210	8.901.561
1997	8.901.561	81.035	85.773	-4.738	9.257	16.291	20.810	8.922.371
1998	8.922.371	80.999	88.672	-7.673	13.088	16.816	22.231	8.944.602
1999	8.944.602	82.285	87.512	-5.227	14.530	17.249	26.552	8.971.154
2000	8.971.154	85.250	85.087	163	13.945	18.822	32.930	9.004.084
1.1.2001-21.10.2001	9.004.084	69.548	68.901	647	12.626	15.197	28.470	9.032.554

Tavola 2 segue - Bilancio demografico per sesso dal 21 ottobre 1991 al 21 ottobre 2001 - Trentino-Alto Adige

Periodi	Popolazione iniziale	Nati vivi	Morti	Saldo naturale	Saldo migratorio interno	Saldo residuo	Saldo totale	Popolazione finale
MASCHI								
21.10.1991-31.12.1991	434.761	857	829	28	-73	69	24	434.785
1992	434.785	5.152	4.178	974	484	344	1.802	436.587
1993	436.587	4.877	4.171	706	918	411	2.035	438.622
1994	438.622	4.962	4.213	749	678	580	2.007	440.629
1995	440.629	5.078	4.168	910	661	586	2.157	442.786
1996	442.786	5.172	4.237	935	768	708	2.411	445.197
1997	445.197	5.400	4.060	1.340	1.024	772	3.136	448.333
1998	448.333	5.247	4.259	988	926	800	2.714	451.047
1999	451.047	5.373	4.157	1.216	1.133	830	3.179	454.226
2000	454.226	5.366	4.037	1.329	1.061	897	3.287	457.513
1.1.2001-21.10.2001	457.513	4.541	3.333	1.208	666	624	2.498	460.011
FEMMINE								
21.10.1991-31.12.1991	455.599	853	781	72	-96	89	65	455.664
1992	455.664	4.887	3.828	1.059	309	443	1.811	457.475
1993	457.475	4.789	3.860	929	674	500	2.103	459.578
1994	459.578	4.743	3.945	798	434	750	1.982	461.560
1995	461.560	4.696	3.853	843	620	726	2.189	463.749
1996	463.749	4.977	3.923	1.054	722	944	2.720	466.469
1997	466.469	5.009	4.028	981	617	1.048	2.646	469.115
1998	469.115	5.083	4.137	946	656	1.121	2.723	471.838
1999	471.838	5.221	4.092	1.129	729	1.136	2.994	474.832
2000	474.832	5.196	4.109	1.087	750	1.229	3.066	477.898
1.1.2001-21.10.2001	477.898	4.207	3.232	975	296	836	2.107	480.005
TOTALE								
21.10.1991-31.12.1991	890.360	1.710	1.610	100	-169	158	89	890.449
1992	890.449	10.039	8.006	2.033	793	787	3.613	894.062
1993	894.062	9.666	8.031	1.635	1.592	911	4.138	898.200
1994	898.200	9.705	8.158	1.547	1.112	1.330	3.989	902.189
1995	902.189	9.774	8.021	1.753	1.281	1.312	4.346	906.535
1996	906.535	10.149	8.160	1.989	1.490	1.652	5.131	911.666
1997	911.666	10.409	8.088	2.321	1.641	1.820	5.782	917.448
1998	917.448	10.330	8.396	1.934	1.582	1.921	5.437	922.885
1999	922.885	10.594	8.249	2.345	1.862	1.966	6.173	929.058
2000	929.058	10.562	8.146	2.416	1.811	2.126	6.353	935.411
1.1.2001-21.10.2001	935.411	8.748	6.565	2.183	962	1.460	4.605	940.016

Tavola 2 segue - Bilancio demografico per sesso dal 21 ottobre 1991 al 21 ottobre 2001 - Provincia di Bolzano

Periodi	Popolazione iniziale	Nati vivi	Morti	Saldo naturale	Saldo migratorio interno	Saldo residuo	Saldo totale	Popolazione finale
MASCHI								
21.10.1991-31.12.1991	216.137	461	387	74	-53	18	39	216.176
1992	216.176	2.747	1.863	884	-63	116	937	217.113
1993	217.113	2.611	1.887	724	83	146	953	218.066
1994	218.066	2.664	1.891	773	29	212	1.014	219.080
1995	219.080	2.745	1.814	931	-68	270	1.133	220.213
1996	220.213	2.768	1.933	835	-24	293	1.104	221.317
1997	221.317	2.920	1.829	1.091	165	326	1.582	222.899
1998	222.899	2.750	1.897	853	-21	318	1.150	224.049
1999	224.049	2.839	1.870	969	124	317	1.410	225.459
2000	225.459	2.742	1.864	878	141	280	1.299	226.758
1.1.2001-21.10.2001	226.758	2.351	1.481	870	-37	158	991	227.749
FEMMINE								
21.10.1991-31.12.1991	224.371	479	345	134	-69	26	91	224.462
1992	224.462	2.634	1.708	926	-139	94	881	225.343
1993	225.343	2.583	1.711	872	-93	147	926	226.269
1994	226.269	2.549	1.750	799	-160	214	853	227.122
1995	227.122	2.444	1.675	769	-22	292	1.039	228.161
1996	228.161	2.651	1.746	905	-73	371	1.203	229.364
1997	229.364	2.687	1.735	952	-44	377	1.285	230.649
1998	230.649	2.692	1.863	829	-77	406	1.158	231.807
1999	231.807	2.753	1.896	857	62	366	1.285	233.092
2000	233.092	2.684	1.789	895	29	327	1.251	234.343
1.1.2001-21.10.2001	234.343	2.226	1.454	772	-89	224	907	235.250
TOTALE								
21.10.1991-31.12.1991	440.508	940	732	208	-122	44	130	440.638
1992	440.638	5.381	3.571	1.810	-202	210	1.818	442.456
1993	442.456	5.194	3.598	1.596	-10	293	1.879	444.335
1994	444.335	5.213	3.641	1.572	-131	426	1.867	446.202
1995	446.202	5.189	3.489	1.700	-90	562	2.172	448.374
1996	448.374	5.419	3.679	1.740	-97	664	2.307	450.681
1997	450.681	5.607	3.564	2.043	121	703	2.867	453.548
1998	453.548	5.442	3.760	1.682	-98	724	2.308	455.856
1999	455.856	5.592	3.766	1.826	186	683	2.695	458.551
2000	458.551	5.426	3.653	1.773	170	607	2.550	461.101
1.1.2001-21.10.2001	461.101	4.577	2.935	1.642	-126	382	1.898	462.999

Tavola 2 segue - Bilancio demografico per sesso dal 21 ottobre 1991 al 21 ottobre 2001 - Provincia di Trento

Periodi	Popolazione iniziale	Nati vivi	Morti	Saldo naturale	Saldo migratorio interno	Saldo residuo	Saldo totale	Popolazione finale
MASCHI								
21.10.1991-31.12.1991	218.624	396	442	-46	-20	51	-15	218.609
1992	218.609	2.405	2.315	90	547	228	865	219.474
1993	219.474	2.266	2.284	-18	835	265	1.082	220.556
1994	220.556	2.298	2.322	-24	649	368	993	221.549
1995	221.549	2.333	2.354	-21	729	316	1.024	222.573
1996	222.573	2.404	2.304	100	792	415	1.307	223.880
1997	223.880	2.480	2.231	249	859	446	1.554	225.434
1998	225.434	2.497	2.362	135	947	482	1.564	226.998
1999	226.998	2.534	2.287	247	1.009	513	1.769	228.767
2000	228.767	2.624	2.173	451	920	617	1.988	230.755
1.1.2001-21.10.2001	230.755	2.190	1.852	338	703	466	1.507	232.262
FEMMINE								
21.10.1991-31.12.1991	231.228	374	436	-62	-27	63	-26	231.202
1992	231.202	2.253	2.120	133	448	349	930	232.132
1993	232.132	2.206	2.149	57	767	353	1.177	233.309
1994	233.309	2.194	2.195	-1	594	536	1.129	234.438
1995	234.438	2.252	2.178	74	642	434	1.150	235.588
1996	235.588	2.326	2.177	149	795	573	1.517	237.105
1997	237.105	2.322	2.293	29	661	671	1.361	238.466
1998	238.466	2.391	2.274	117	733	715	1.565	240.031
1999	240.031	2.468	2.196	272	667	770	1.709	241.740
2000	241.740	2.512	2.320	192	721	902	1.815	243.555
1.1.2001-21.10.2001	243.555	1.981	1.778	203	385	612	1.200	244.755
TOTALE								
21.10.1991-31.12.1991	449.852	770	878	-108	-47	114	-41	449.811
1992	449.811	4.658	4.435	223	995	577	1.795	451.606
1993	451.606	4.472	4.433	39	1.602	618	2.259	453.865
1994	453.865	4.492	4.517	-25	1.243	904	2.122	455.987
1995	455.987	4.585	4.532	53	1.371	750	2.174	458.161
1996	458.161	4.730	4.481	249	1.587	988	2.824	460.985
1997	460.985	4.802	4.524	278	1.520	1.117	2.915	463.900
1998	463.900	4.888	4.636	252	1.680	1.197	3.129	467.029
1999	467.029	5.002	4.483	519	1.676	1.283	3.478	470.507
2000	470.507	5.136	4.493	643	1.641	1.519	3.803	474.310
1.1.2001-21.10.2001	474.310	4.171	3.630	541	1.088	1.078	2.707	477.017

Tavola 2 segue - Bilancio demografico per sesso dal 21 ottobre 1991 al 21 ottobre 2001 - Veneto

Periodi	Popolazione iniziale	Nati vivi	Morti	Saldo naturale	Saldo migratorio interno	Saldo residuo	Saldo totale	Popolazione finale
MASCHI								
21.10.1991-31.12.1991	2.126.205	3.374	4.005	-631	316	487	172	2.126.377
1992	2.126.377	20.247	21.259	-1.012	3.123	2.069	4.180	2.130.557
1993	2.130.557	19.548	21.447	-1.899	2.048	2.545	2.694	2.133.251
1994	2.133.251	19.443	21.780	-2.337	1.988	2.676	2.327	2.135.578
1995	2.135.578	19.884	21.556	-1.672	3.154	3.202	4.684	2.140.262
1996	2.140.262	20.432	21.263	-831	4.462	5.599	9.230	2.149.492
1997	2.149.492	20.938	21.428	-490	4.698	5.379	9.587	2.159.079
1998	2.159.079	21.244	21.821	-577	5.696	5.319	10.438	2.169.517
1999	2.169.517	21.315	21.594	-279	5.417	6.126	11.264	2.180.781
2000	2.180.781	22.206	20.926	1.280	5.522	6.115	12.917	2.193.698
1.1.2001-21.10.2001	2.193.698	17.830	16.596	1.234	4.229	5.259	10.722	2.204.420
FEMMINE								
21.10.1991-31.12.1991	2.254.592	3.314	3.751	-437	33	581	177	2.254.769
1992	2.254.769	19.103	19.740	-637	1.933	2.150	3.446	2.258.215
1993	2.258.215	18.736	19.804	-1.068	1.544	2.926	3.402	2.261.617
1994	2.261.617	18.247	20.252	-2.005	1.641	3.238	2.874	2.264.491
1995	2.264.491	18.362	20.142	-1.780	2.273	3.988	4.481	2.268.972
1996	2.268.972	19.180	20.284	-1.104	3.022	6.074	7.992	2.276.964
1997	2.276.964	19.917	21.068	-1.151	3.091	6.349	8.289	2.285.253
1998	2.285.253	20.206	21.356	-1.150	3.857	6.781	9.488	2.294.741
1999	2.294.741	20.405	21.457	-1.052	3.293	7.282	9.523	2.304.264
2000	2.304.264	21.093	21.118	-25	3.447	7.196	10.618	2.314.882
1.1.2001-21.10.2001	2.314.882	16.565	16.806	-241	2.222	6.411	8.392	2.323.274
TOTALE								
21.10.1991-31.12.1991	4.380.797	6.688	7.756	-1.068	349	1.068	349	4.381.146
1992	4.381.146	39.350	40.999	-1.649	5.056	4.219	7.626	4.388.772
1993	4.388.772	38.284	41.251	-2.967	3.592	5.471	6.096	4.394.868
1994	4.394.868	37.690	42.032	-4.342	3.629	5.914	5.201	4.400.069
1995	4.400.069	38.246	41.698	-3.452	5.427	7.190	9.165	4.409.234
1996	4.409.234	39.612	41.547	-1.935	7.484	11.673	17.222	4.426.456
1997	4.426.456	40.855	42.496	-1.641	7.789	11.728	17.876	4.444.332
1998	4.444.332	41.450	43.177	-1.727	9.553	12.100	19.926	4.464.258
1999	4.464.258	41.720	43.051	-1.331	8.710	13.408	20.787	4.485.045
2000	4.485.045	43.299	42.044	1.255	8.969	13.311	23.535	4.508.580
1.1.2001-21.10.2001	4.508.580	34.395	33.402	993	6.451	11.670	19.114	4.527.694

Tavola 2 segue - Bilancio demografico per sesso dal 21 ottobre 1991 al 21 ottobre 2001 - Friuli-Venezia Giulia

Periodi	Popolazione iniziale	Nati vivi	Morti	Saldo naturale	Saldo migratorio interno	Saldo residuo	Saldo totale	Popolazione finale
MASCHI								
21.10.1991-31.12.1991	571.465	703	1.311	-608	-257	114	-751	570.714
1992	570.714	4.540	7.355	-2.815	383	473	-1.959	568.755
1993	568.755	4.280	7.398	-3.118	258	497	-2.363	566.392
1994	566.392	4.264	7.262	-2.998	822	624	-1.552	564.840
1995	564.840	4.315	7.142	-2.827	896	705	-1.226	563.614
1996	563.614	4.473	7.158	-2.685	912	875	-898	562.716
1997	562.716	4.548	7.046	-2.498	1.555	919	-24	562.692
1998	562.692	4.666	7.070	-2.404	2.069	1.001	666	563.358
1999	563.358	4.696	7.040	-2.344	2.481	1.211	1.348	564.706
2000	564.706	4.897	6.637	-1.740	2.954	1.222	2.436	567.142
1.1.2001-21.10.2001	567.142	4.077	5.370	-1.293	2.109	1.044	1.860	569.002
FEMMINE								
21.10.1991-31.12.1991	626.201	725	1.403	-678	-189	142	-725	625.476
1992	625.476	4.376	7.522	-3.146	330	538	-2.278	623.198
1993	623.198	4.047	7.702	-3.655	77	713	-2.865	620.333
1994	620.333	3.993	7.491	-3.498	553	896	-2.049	618.284
1995	618.284	3.992	7.356	-3.364	700	1.045	-1.619	616.665
1996	616.665	4.180	7.718	-3.538	687	1.326	-1.525	615.140
1997	615.140	4.328	7.570	-3.242	1.194	1.387	-661	614.479
1998	614.479	4.346	7.782	-3.436	1.100	1.556	-780	613.699
1999	613.699	4.404	7.539	-3.135	1.407	1.604	-124	613.575
2000	613.575	4.679	7.475	-2.796	1.596	1.721	521	614.096
1.1.2001-21.10.2001	614.096	3.718	5.800	-2.082	1.177	1.571	666	614.762
TOTALE								
21.10.1991-31.12.1991	1.197.666	1.428	2.714	-1.286	-446	256	-1.476	1.196.190
1992	1.196.190	8.916	14.877	-5.961	713	1.011	-4.237	1.191.953
1993	1.191.953	8.327	15.100	-6.773	335	1.210	-5.228	1.186.725
1994	1.186.725	8.257	14.753	-6.496	1.375	1.520	-3.601	1.183.124
1995	1.183.124	8.307	14.498	-6.191	1.596	1.750	-2.845	1.180.279
1996	1.180.279	8.653	14.876	-6.223	1.599	2.201	-2.423	1.177.856
1997	1.177.856	8.876	14.616	-5.740	2.749	2.306	-685	1.177.171
1998	1.177.171	9.012	14.852	-5.840	3.169	2.557	-114	1.177.057
1999	1.177.057	9.100	14.579	-5.479	3.888	2.815	1.224	1.178.281
2000	1.178.281	9.576	14.112	-4.536	4.550	2.943	2.957	1.181.238
1.1.2001-21.10.2001	1.181.238	7.795	11.170	-3.375	3.286	2.615	2.526	1.183.764

Tavola 2 segue - Bilancio demografico per sesso dal 21 ottobre 1991 al 21 ottobre 2001 - Liguria

Periodi	Popolazione iniziale	Nati vivi	Morti	Saldo naturale	Saldo migratorio interno	Saldo residuo	Saldo totale	Popolazione finale
MASCHI								
21.10.1991-31.12.1991	793.254	956	1.963	-1.007	-67	-84	-1.158	792.096
1992	792.096	6.053	10.882	-4.829	-966	-85	-5.880	786.216
1993	786.216	5.738	11.168	-5.430	698	-71	-4.803	781.413
1994	781.413	5.582	11.048	-5.466	160	-121	-5.427	775.986
1995	775.986	5.558	11.128	-5.570	-68	-133	-5.771	770.215
1996	770.215	5.776	10.865	-5.089	193	-214	-5.110	765.105
1997	765.105	5.645	10.849	-5.204	-121	-285	-5.610	759.495
1998	759.495	5.694	10.738	-5.044	74	-334	-5.304	754.191
1999	754.191	5.666	10.754	-5.088	103	-146	-5.131	749.060
2000	749.060	5.871	10.307	-4.436	356	-280	-4.360	744.700
1.1.2001-21.10.2001	744.700	4.751	8.386	-3.635	176	-319	-3.778	740.922
FEMMINE								
21.10.1991-31.12.1991	883.028	969	2.028	-1.059	0	50	-1.009	882.019
1992	882.019	5.636	11.115	-5.479	-880	159	-6.200	875.819
1993	875.819	5.340	11.388	-6.048	756	240	-5.052	870.767
1994	870.767	5.267	11.386	-6.119	228	287	-5.604	865.163
1995	865.163	5.273	11.631	-6.358	-163	276	-6.245	858.918
1996	858.918	5.331	11.203	-5.872	-167	811	-5.228	853.690
1997	853.690	5.456	11.308	-5.852	146	775	-4.931	848.759
1998	848.759	5.464	11.475	-6.011	288	696	-5.027	843.732
1999	843.732	5.332	11.650	-6.318	435	813	-5.070	838.662
2000	838.662	5.454	11.383	-5.929	651	914	-4.364	834.298
1.1.2001-21.10.2001	834.298	4.623	9.127	-4.504	483	584	-3.437	830.861
TOTALE								
21.10.1991-31.12.1991	1.676.282	1.925	3.991	-2.066	-67	-34	-2.167	1.674.115
1992	1.674.115	11.689	21.997	-10.308	-1.846	74	-12.080	1.662.035
1993	1.662.035	11.078	22.556	-11.478	1.454	169	-9.855	1.652.180
1994	1.652.180	10.849	22.434	-11.585	388	166	-11.031	1.641.149
1995	1.641.149	10.831	22.759	-11.928	-231	143	-12.016	1.629.133
1996	1.629.133	11.107	22.068	-10.961	26	597	-10.338	1.618.795
1997	1.618.795	11.101	22.157	-11.056	25	490	-10.541	1.608.254
1998	1.608.254	11.158	22.213	-11.055	362	362	-10.331	1.597.923
1999	1.597.923	10.998	22.404	-11.406	538	667	-10.201	1.587.722
2000	1.587.722	11.325	21.690	-10.365	1.007	634	-8.724	1.578.998
1.1.2001-21.10.2001	1.578.998	9.374	17.513	-8.139	659	265	-7.215	1.571.783

Tavola 2 segue - Bilancio demografico per sesso dal 21 ottobre 1991 al 21 ottobre 2001 - Emilia-Romagna

Periodi	Popolazione iniziale	Nati vivi	Morti	Saldo naturale	Saldo migratorio interno	Saldo residuo	Saldo totale	Popolazione finale
MASCHI								
21.10.1991-31.12.1991	1890192	2548	4567	-2019	1229	189	-601	1889591
1992	1.889.591	14.328	22.270	-7.942	3.421	741	-3.780	1.885.811
1993	1885811	14348	23025	-8677	6180	1030	-1467	1884344
1994	1.884.344	14.124	23.030	-8.906	4.965	1.249	-2.692	1.881.652
1995	1881652	14395	22943	-8548	7813	1354	619	1882271
1996	1.882.271	14.968	23.242	-8.274	9.470	2.754	3.950	1.886.221
1997	1886221	15493	23348	-7855	9317	2696	4158	1890379
1998	1.890.379	15.951	23.657	-7.706	10.682	2.833	5.809	1.896.188
1999	1896188	16295	23169	-6874	13337	2928	9391	1905579
2000	1.905.579	17.586	22.756	-5.170	12.595	3.367	10.792	1.916.371
1.1.2001-21.10.2001	1916371	14212	17887	-3675	10103	2523	8951	1925322
FEMMINE								
21.10.1991-31.12.1991	2019320	2442	4147	-1705	943	305	-457	2018863
1992	2.018.863	13.703	20.531	-6.828	2.332	1.295	-3.201	2.015.662
1993	2015662	13221	21307	-8086	5164	1971	-951	2014711
1994	2.014.711	13.324	21.504	-8.180	4.225	2.585	-1.370	2.013.341
1995	2013341	13433	21906	-8473	6983	2969	1479	2014820
1996	2.014.820	14.208	21.970	-7.762	7.767	4.986	4.991	2.019.811
1997	2019811	14646	22716	-8070	8060	5044	5034	2024845
1998	2.024.845	14.670	23.133	-8.463	9.052	5.474	6.063	2.030.908
1999	2030908	15562	23120	-7558	11197	5280	8919	2039827
2000	2.039.827	16.410	22.771	-6.361	10.778	5.680	10.097	2.049.924
1.1.2001-21.10.2001	2049924	13742	18423	-4681	8085	4696	8100	2058024
TOTALE								
21.10.1991-31.12.1991	3.909.512	4.990	8.714	-3.724	2.172	494	-1.058	3.908.454
1992	3.908.454	28.031	42.801	-14.770	5.753	2.036	-6.981	3.901.473
1993	3.901.473	27.569	44.332	-16.763	11.344	3.001	-2.418	3.899.055
1994	3.899.055	27.448	44.534	-17.086	9.190	3.834	-4.062	3.894.993
1995	3.894.993	27.828	44.849	-17.021	14.796	4.323	2.098	3.897.091
1996	3.897.091	29.176	45.212	-16.036	17.237	7.740	8.941	3.906.032
1997	3.906.032	30.139	46.064	-15.925	17.377	7.740	9.192	3.915.224
1998	3.915.224	30.621	46.790	-16.169	19.734	8.307	11.872	3.927.096
1999	3.927.096	31.857	46.289	-14.432	24.534	8.208	18.310	3.945.406
2000	3.945.406	33.996	45.527	-11.531	23.373	9.047	20.889	3.966.295
1.1.2001-21.10.2001	3.966.295	27.954	36.310	-8.356	18.188	7.219	17.051	3.983.346

Tavola 2 segue - **Bilancio demografico per sesso dal 21 ottobre 1991 al 21 ottobre 2001 - Toscana**

Periodi	Popolazione iniziale	Nati vivi	Morti	Saldo naturale	Saldo migratorio interno	Saldo residuo	Saldo totale	Popolazione finale
MASCHI								
21.10.1991-31.12.1991	1.701.798	2.289	4.208	-1.919	66	41	-1.812	1.699.986
1992	1.699.986	13.457	20.465	-7.008	4.224	293	-2.491	1.697.495
1993	1.697.495	13.256	20.673	-7.417	3.425	273	-3.719	1.693.776
1994	1.693.776	12.869	20.912	-8.043	2.667	97	-5.279	1.688.497
1995	1.688.497	12.987	20.654	-7.667	3.303	68	-4.296	1.684.201
1996	1.684.201	13.145	20.559	-7.414	3.929	962	-2.523	1.681.678
1997	1.681.678	13.721	20.528	-6.807	3.955	1.224	-1.628	1.680.050
1998	1.680.050	13.807	20.971	-7.164	4.347	1.015	-1.802	1.678.248
1999	1.678.248	13.985	20.633	-6.648	5.458	1.281	91	1.678.339
2000	1.678.339	14.573	20.343	-5.770	5.829	1.504	1.563	1.679.902
1.1.2001-21.10.2001	1.679.902	11.852	16.189	-4.337	4.445	930	1.038	1.680.940
FEMMINE								
21.10.1991-31.12.1991	1.828.148	2.080	3.835	-1.755	209	250	-1.296	1.826.852
1992	1.826.852	12.821	19.926	-7.105	3.402	941	-2.762	1.824.090
1993	1.824.090	12.555	19.990	-7.435	3.151	1.343	-2.941	1.821.149
1994	1.821.149	12.227	20.460	-8.233	2.325	1.468	-4.440	1.816.709
1995	1.816.709	12.214	20.189	-7.975	3.323	1.812	-2.840	1.813.869
1996	1.813.869	12.627	20.333	-7.706	3.615	3.210	-881	1.812.988
1997	1.812.988	12.988	20.758	-7.770	3.868	3.449	-453	1.812.535
1998	1.812.535	12.996	20.977	-7.981	4.032	3.596	-353	1.812.182
1999	1.812.182	13.108	21.069	-7.961	5.217	3.531	787	1.812.969
2000	1.812.969	13.813	20.645	-6.832	5.230	3.588	1.986	1.814.955
1.1.2001-21.10.2001	1.814.955	11.376	16.553	-5.177	4.198	2.890	1.911	1.816.866
TOTALE								
21.10.1991-31.12.1991	3.529.946	4.369	8.043	-3.674	275	291	-3.108	3.526.838
1992	3.526.838	26.278	40.391	-14.113	7.626	1.234	-5.253	3.521.585
1993	3.521.585	25.811	40.663	-14.852	6.576	1.616	-6.660	3.514.925
1994	3.514.925	25.096	41.372	-16.276	4.992	1.565	-9.719	3.505.206
1995	3.505.206	25.201	40.843	-15.642	6.626	1.880	-7.136	3.498.070
1996	3.498.070	25.772	40.892	-15.120	7.544	4.172	-3.404	3.494.666
1997	3.494.666	26.709	41.286	-14.577	7.823	4.673	-2.081	3.492.585
1998	3.492.585	26.803	41.948	-15.145	8.379	4.611	-2.155	3.490.430
1999	3.490.430	27.093	41.702	-14.609	10.675	4.812	878	3.491.308
2000	3.491.308	28.386	40.988	-12.602	11.059	5.092	3.549	3.494.857
1.1.2001-21.10.2001	3.494.857	23.228	32.742	-9.514	8.643	3.820	2.949	3.497.806

Tavola 2 segue - Bilancio demografico per sesso dal 21 ottobre 1991 al 21 ottobre 2001 - Umbria

Periodi	Popolazione iniziale	Nati vivi	Morti	Saldo naturale	Saldo migratorio interno	Saldo residuo	Saldo totale	Popolazione finale
MASCHI								
21.10.1991-31.12.1991	394.192	623	925	-302	2	124	-176	394.016
1992	394.016	3.447	4.649	-1.202	308	438	-456	393.560
1993	393.560	3.269	4.756	-1.487	1.567	402	482	394.042
1994	394.042	3.226	4.815	-1.589	1.292	466	169	394.211
1995	394.211	3.207	4.633	-1.426	982	453	9	394.220
1996	394.220	3.258	4.757	-1.499	1.207	958	666	394.886
1997	394.886	3.331	4.736	-1.405	1.048	859	502	395.388
1998	395.388	3.375	4.983	-1.608	1.225	825	442	395.830
1999	395.830	3.495	4.796	-1.301	1.283	1.009	991	396.821
2000	396.821	3.421	4.609	-1.188	1.802	1.050	1.664	398.485
1.1.2001-21.10.2001	398.485	2.845	3.771	-926	954	649	677	399.162
FEMMINE								
21.10.1991-31.12.1991	417.639	561	865	-304	19	131	-154	417.485
1992	417.485	3.205	4.065	-860	287	408	-165	417.320
1993	417.320	3.090	4.285	-1.195	1.640	640	1.085	418.405
1994	418.405	3.024	4.170	-1.146	1.450	738	1.042	419.447
1995	419.447	3.043	4.281	-1.238	969	761	492	419.939
1996	419.939	3.057	4.444	-1.387	1.364	1.298	1.275	421.214
1997	421.214	3.099	4.397	-1.298	989	1.350	1.041	422.255
1998	422.255	3.057	4.736	-1.679	941	1.387	649	422.904
1999	422.904	3.117	4.573	-1.456	1.077	1.489	1.110	424.014
2000	424.014	3.365	4.480	-1.115	1.336	1.467	1.688	425.702
1.1.2001-21.10.2001	425.702	2.669	3.604	-935	702	1.195	962	426.664
TOTALE								
21.10.1991-31.12.1991	811.831	1.184	1.790	-606	21	255	-330	811.501
1992	811.501	6.652	8.714	-2.062	595	846	-621	810.880
1993	810.880	6.359	9.041	-2.682	3.207	1.042	1.567	812.447
1994	812.447	6.250	8.985	-2.735	2.742	1.204	1.211	813.658
1995	813.658	6.250	8.914	-2.664	1.951	1.214	501	814.159
1996	814.159	6.315	9.201	-2.886	2.571	2.256	1.941	816.100
1997	816.100	6.430	9.133	-2.703	2.037	2.209	1.543	817.643
1998	817.643	6.432	9.719	-3.287	2.166	2.212	1.091	818.734
1999	818.734	6.612	9.369	-2.757	2.360	2.498	2.101	820.835
2000	820.835	6.786	9.089	-2.303	3.138	2.517	3.352	824.187
1.1.2001-21.10.2001	824.187	5.514	7.375	-1.861	1.656	1.844	1.639	825.826

Tavola 2 segue - Bilancio demografico per sesso dal 21 ottobre 1991 al 21 ottobre 2001 - Marche

Periodi	Popolazione iniziale	Nati vivi	Morti	Saldo naturale	Saldo migratorio interno	Saldo residuo	Saldo totale	Popolazione finale
MASCHI								
21.10.1991-31.12.1991	695.649	1.115	1.510	-395	-30	153	-272	695.377
1992	695.377	6.252	7.455	-1.203	1.085	530	412	695.789
1993	695.789	6.046	7.614	-1.568	1.873	627	932	696.721
1994	696.721	5.830	7.614	-1.784	2.086	549	851	697.572
1995	697.572	6.023	7.677	-1.654	2.175	759	1.280	698.852
1996	698.852	5.937	7.792	-1.855	2.318	1.257	1.720	700.572
1997	700.572	6.231	7.989	-1.758	2.523	1.145	1.910	702.482
1998	702.482	6.298	8.197	-1.899	3.096	1.192	2.389	704.871
1999	704.871	6.264	7.777	-1.513	2.642	1.332	2.461	707.332
2000	707.332	6.511	7.831	-1.320	3.109	1.504	3.293	710.625
1.1.2001-21.10.2001	710.625	5.048	6.144	-1.096	3.123	1.220	3.247	713.872
FEMMINE								
21.10.1991-31.12.1991	733.556	1.050	1.405	-355	-43	198	-200	733.356
1992	733.356	5.922	6.807	-885	923	973	1.011	734.367
1993	734.367	5.684	7.134	-1.450	1.799	1.163	1.512	735.879
1994	735.879	5.543	7.107	-1.564	2.012	1.425	1.873	737.752
1995	737.752	5.627	7.230	-1.603	1.886	1.529	1.812	739.564
1996	739.564	5.542	7.253	-1.711	1.816	2.282	2.387	741.951
1997	741.951	5.765	7.402	-1.637	1.952	2.242	2.557	744.508
1998	744.508	5.856	7.863	-2.007	2.369	2.495	2.857	747.365
1999	747.365	5.926	7.545	-1.619	1.999	2.554	2.934	750.299
2000	750.299	5.938	7.675	-1.737	2.037	2.832	3.132	753.431
1.1.2001-21.10.2001	753.431	4.870	5.925	-1.055	1.906	2.427	3.278	756.709
TOTALE								
21.10.1991-31.12.1991	1.429.205	2.165	2.915	-750	-73	351	-472	1.428.733
1992	1.428.733	12.174	14.262	-2.088	2.008	1.503	1.423	1.430.156
1993	1.430.156	11.730	14.748	-3.018	3.672	1.790	2.444	1.432.600
1994	1.432.600	11.373	14.721	-3.348	4.098	1.974	2.724	1.435.324
1995	1.435.324	11.650	14.907	-3.257	4.061	2.288	3.092	1.438.416
1996	1.438.416	11.479	15.045	-3.566	4.134	3.539	4.107	1.442.523
1997	1.442.523	11.996	15.391	-3.395	4.475	3.387	4.467	1.446.990
1998	1.446.990	12.154	16.060	-3.906	5.465	3.687	5.246	1.452.236
1999	1.452.236	12.190	15.322	-3.132	4.641	3.886	5.395	1.457.631
2000	1.457.631	12.449	15.506	-3.057	5.146	4.336	6.425	1.464.056
1.1.2001-21.10.2001	1.464.056	9.918	12.069	-2.151	5.029	3.647	6.525	1.470.581

Tavola 2 segue - Bilancio demografico per sesso dal 21 ottobre 1991 al 21 ottobre 2001 - Lazio

Periodi	Popolazione iniziale	Nati vivi	Morti	Saldo naturale	Saldo migratorio interno	Saldo residuo	Saldo totale	Popolazione finale
MASCHI								
21.10.1991-31.12.1991	2.488.426	4.768	4.941	-173	1.392	-190	1.029	2.489.455
1992	2.489.455	26.455	24.326	2.129	6.330	-1.697	6.762	2.496.217
1993	2.496.217	25.729	25.256	473	-1.358	-1.797	-2.682	2.493.535
1994	2.493.535	24.953	24.536	417	-793	-3.562	-3.938	2.489.597
1995	2.489.597	23.989	24.841	-852	-328	-3.676	-4.856	2.484.741
1996	2.484.741	24.398	24.156	242	-1.516	-4.108	-5.382	2.479.359
1997	2.479.359	24.154	25.019	-865	-557	-5.153	-6.575	2.472.784
1998	2.472.784	23.769	25.555	-1.786	-1.228	-5.469	-8.483	2.464.301
1999	2.464.301	26.174	25.624	550	-102	-6.343	-5.895	2.458.406
2000	2.458.406	25.303	24.040	1.263	2.139	-6.175	-2.773	2.455.633
1.1.2001-21.10.2001	2.455.633	20.664	19.725	939	174	-5.898	-4.785	2.450.848
FEMMINE								
21.10.1991-31.12.1991	2.651.945	4.514	4.230	284	1.422	-281	1.425	2.653.370
1992	2.653.370	24.966	21.670	3.296	7.022	-993	9.325	2.662.695
1993	2.662.695	24.202	22.679	1.523	-266	-859	398	2.663.093
1994	2.663.093	23.757	22.073	1.684	554	-1.364	874	2.663.967
1995	2.663.967	22.536	22.387	149	1.264	-2.112	-699	2.663.268
1996	2.663.268	23.013	21.852	1.161	140	-1.656	-355	2.662.913
1997	2.662.913	23.018	23.788	-770	1.383	-2.042	-1.429	2.661.484
1998	2.661.484	22.477	23.799	-1.322	1.293	-1.851	-1.880	2.659.604
1999	2.659.604	24.484	24.018	466	2.115	-3.631	-1.050	2.658.554
2000	2.658.554	23.581	23.470	111	4.932	-2.886	2.157	2.660.711
1.1.2001-21.10.2001	2.660.711	19.494	19.055	439	2.555	-2.140	854	2.661.565
TOTALE								
21.10.1991-31.12.1991	5.140.371	9.282	9.171	111	2.814	-471	2.454	5.142.825
1992	5.142.825	51.421	45.996	5.425	13.352	-2.690	16.087	5.158.912
1993	5.158.912	49.931	47.935	1.996	-1.624	-2.656	-2.284	5.156.628
1994	5.156.628	48.710	46.609	2.101	-239	-4.926	-3.064	5.153.564
1995	5.153.564	46.525	47.228	-703	936	-5.788	-5.555	5.148.009
1996	5.148.009	47.411	46.008	1.403	-1.376	-5.764	-5.737	5.142.272
1997	5.142.272	47.172	48.807	-1.635	826	-7.195	-8.004	5.134.268
1998	5.134.268	46.246	49.354	-3.108	65	-7.320	-10.363	5.123.905
1999	5.123.905	50.658	49.642	1.016	2.013	-9.974	-6.945	5.116.960
2000	5.116.960	48.884	47.510	1.374	7.071	-9.061	-616	5.116.344
1.1.2001-21.10.2001	5.116.344	40.158	38.780	1.378	2.729	-8.038	-3.931	5.112.413

Tavola 2 segue - Bilancio demografico per sesso dal 21 ottobre 1991 al 21 ottobre 2001 - Abruzzo

Periodi	Popolazione iniziale	Nati vivi	Morti	Saldo naturale	Saldo migratorio interno	Saldo residuo	Saldo totale	Popolazione finale
MASCHI								
21.10.1991-31.12.1991	608.676	1.118	1.305	-187	233	116	162	608.838
1992	608.838	6.489	6.503	-14	667	445	1.098	609.936
1993	609.936	6.290	6.587	-297	-179	524	48	609.984
1994	609.984	6.117	6.935	-818	945	558	685	610.669
1995	610.669	5.820	6.749	-929	368	641	80	610.749
1996	610.749	5.759	6.689	-930	607	945	622	611.371
1997	611.371	5.856	6.746	-890	531	878	519	611.890
1998	611.890	5.634	6.682	-1.048	470	883	305	612.195
1999	612.195	5.512	6.846	-1.334	334	975	-25	612.170
2000	612.170	5.699	6.657	-958	339	662	43	612.213
1.1.2001-21.10.2001	612.213	4.588	5.334	-746	621	389	264	612.477
FEMMINE								
21.10.1991-31.12.1991	640.378	1.054	1.092	-38	236	170	368	640.746
1992	640.746	6.083	5.911	172	796	561	1.529	642.275
1993	642.275	5.922	6.096	-174	-421	665	70	642.345
1994	642.345	5.756	6.115	-359	927	779	1.347	643.692
1995	643.692	5.434	5.929	-495	600	958	1.063	644.755
1996	644.755	5.690	6.149	-459	408	1.352	1.301	646.056
1997	646.056	5.493	6.216	-723	568	1.359	1.204	647.260
1998	647.260	5.438	6.310	-872	478	1.436	1.042	648.302
1999	648.302	5.256	6.270	-1.014	266	1.410	662	648.964
2000	648.964	5.183	6.319	-1.136	32	1.227	123	649.087
1.1.2001-21.10.2001	649.087	4.311	4.701	-390	262	956	828	649.915
TOTALE								
21.10.1991-31.12.1991	1.249.054	2.172	2.397	-225	469	286	530	1.249.584
1992	1.249.584	12.572	12.414	158	1.463	1.006	2.627	1.252.211
1993	1.252.211	12.212	12.683	-471	-600	1.189	118	1.252.329
1994	1.252.329	11.873	13.050	-1.177	1.872	1.337	2.032	1.254.361
1995	1.254.361	11.254	12.678	-1.424	968	1.599	1.143	1.255.504
1996	1.255.504	11.449	12.838	-1.389	1.015	2.297	1.923	1.257.427
1997	1.257.427	11.349	12.962	-1.613	1.099	2.237	1.723	1.259.150
1998	1.259.150	11.072	12.992	-1.920	948	2.319	1.347	1.260.497
1999	1.260.497	10.768	13.116	-2.348	600	2.385	637	1.261.134
2000	1.261.134	10.882	12.976	-2.094	371	1.889	166	1.261.300
1.1.2001-21.10.2001	1.261.300	8.899	10.035	-1.136	883	1.345	1.092	1.262.392

Tavola 2 segue - Bilancio demografico per sesso dal 21 ottobre 1991 al 21 ottobre 2001 - Molise

Periodi	Popolazione iniziale	Nati vivi	Morti	Saldo naturale	Saldo migratorio interno	Saldo residuo	Saldo totale	Popolazione finale
MASCHI								
21.10.1991-31.12.1991	161.585	314	346	-32	-47	-48	-127	161.458
1992	161.458	1.757	1.790	-33	-192	-159	-384	161.074
1993	161.074	1.685	1.840	-155	60	-219	-314	160.760
1994	160.760	1.613	1.788	-175	181	-203	-197	160.563
1995	160.563	1.458	1.850	-392	-112	-223	-727	159.836
1996	159.836	1.456	1.774	-318	-53	-272	-643	159.193
1997	159.193	1.509	1.842	-333	-49	-339	-721	158.472
1998	158.472	1.483	1.834	-351	-170	-313	-834	157.638
1999	157.638	1.461	1.827	-366	-111	-217	-694	156.944
2000	156.944	1.371	1.852	-481	9	-200	-672	156.272
1.1.2001-21.10.2001	156.272	1.070	1.378	-308	44	-167	-431	155.841
FEMMINE								
21.10.1991-31.12.1991	169.315	255	349	-94	-22	-43	-159	169.156
1992	169.156	1.671	1.713	-42	-226	-62	-330	168.826
1993	168.826	1.544	1.667	-123	147	-76	-52	168.774
1994	168.774	1.518	1.647	-129	63	-63	-129	168.645
1995	168.645	1.506	1.645	-139	-195	-53	-387	168.258
1996	168.258	1.390	1.714	-324	-40	-54	-418	167.840
1997	167.840	1.376	1.807	-431	-186	-70	-687	167.153
1998	167.153	1.363	1.770	-407	-190	-75	-672	166.481
1999	166.481	1.315	1.730	-415	-207	-26	-648	165.833
2000	165.833	1.300	1.695	-395	-223	-19	-637	165.196
1.1.2001-21.10.2001	165.196	1.012	1.291	-279	-131	-26	-436	164.760
TOTALE								
21.10.1991-31.12.1991	330.900	569	695	-126	-69	-91	-286	330.614
1992	330.614	3.428	3.503	-75	-418	-221	-714	329.900
1993	329.900	3.229	3.507	-278	207	-295	-366	329.534
1994	329.534	3.131	3.435	-304	244	-266	-326	329.208
1995	329.208	2.964	3.495	-531	-307	-276	-1.114	328.094
1996	328.094	2.846	3.488	-642	-93	-326	-1.061	327.033
1997	327.033	2.885	3.649	-764	-235	-409	-1.408	325.625
1998	325.625	2.846	3.604	-758	-360	-388	-1.506	324.119
1999	324.119	2.776	3.557	-781	-318	-243	-1.342	322.777
2000	322.777	2.671	3.547	-876	-214	-219	-1.309	321.468
1.1.2001-21.10.2001	321.468	2.082	2.669	-587	-87	-193	-867	320.601

Tavola 2 segue - Bilancio demografico per sesso dal 21 ottobre 1991 al 21 ottobre 2001 - Campania

Periodi	Popolazione iniziale	Nati vivi	Morti	Saldo naturale	Saldo migratorio interno	Saldo residuo	Saldo totale	Popolazione finale
MASCHI								
21.10.1991-31.12.1991	2.748.953	7.452	4.810	2.642	-2.037	52	657	2.749.610
1992	2.749.610	42.127	23.393	18.734	-8.506	641	10.869	2.760.479
1993	2.760.479	39.951	23.454	16.497	-8.107	1.297	9.687	2.770.166
1994	2.770.166	38.839	24.347	14.492	-6.417	248	8.323	2.778.489
1995	2.778.489	36.602	23.670	12.932	-8.472	1.298	5.758	2.784.247
1996	2.784.247	38.353	24.545	13.808	-10.972	2.557	5.393	2.789.640
1997	2.789.640	37.017	24.464	12.553	-11.196	2.835	4.192	2.793.832
1998	2.793.832	35.829	24.841	10.988	-13.388	1.207	-1.193	2.792.639
1999	2.792.639	35.432	24.388	11.044	-15.722	1.191	-3.487	2.789.152
2000	2.789.152	34.608	24.273	10.335	-17.684	1.361	-5.988	2.783.164
1.1.2001-21.10.2001	2.783.164	28.246	18.782	9.464	-14.143	47	-4.632	2.778.532
FEMMINE								
21.10.1991-31.12.1991	2.881.327	7.128	4.458	2.670	-1.811	-137	722	2.882.049
1992	2.882.049	40.243	20.899	19.344	-6.871	458	12.931	2.894.980
1993	2.894.980	37.502	21.507	15.995	-7.057	510	9.448	2.904.428
1994	2.904.428	36.642	22.286	14.356	-5.852	218	8.722	2.913.150
1995	2.913.150	34.835	21.705	13.130	-7.451	457	6.136	2.919.286
1996	2.919.286	36.407	22.549	13.858	-9.003	1.095	5.950	2.925.236
1997	2.925.236	34.955	22.353	12.602	-9.647	1.215	4.170	2.929.406
1998	2.929.406	33.835	23.070	10.765	-10.770	324	319	2.929.725
1999	2.929.725	33.237	22.814	10.423	-12.331	222	-1.686	2.928.039
2000	2.928.039	32.573	23.213	9.360	-13.117	691	-3.066	2.924.973
1.1.2001-21.10.2001	2.924.973	26.376	17.848	8.528	-10.280	178	-1.574	2.923.399
TOTALE								
21.10.1991-31.12.1991	5.630.280	14.580	9.268	5.312	-3.848	-85	1.379	5.631.659
1992	5.631.659	82.370	44.292	38.078	-15.377	1.099	23.800	5.655.459
1993	5.655.459	77.453	44.961	32.492	-15.164	1.807	19.135	5.674.594
1994	5.674.594	75.481	46.633	28.848	-12.269	466	17.045	5.691.639
1995	5.691.639	71.437	45.375	26.062	-15.923	1.755	11.894	5.703.533
1996	5.703.533	74.760	47.094	27.666	-19.975	3.652	11.343	5.714.876
1997	5.714.876	71.972	46.817	25.155	-20.843	4.050	8.362	5.723.238
1998	5.723.238	69.664	47.911	21.753	-24.158	1.531	-874	5.722.364
1999	5.722.364	68.669	47.202	21.467	-28.053	1.413	-5.173	5.717.191
2000	5.717.191	67.181	47.486	19.695	-30.801	2.052	-9.054	5.708.137
1.1.2001-21.10.2001	5.708.137	54.622	36.630	17.992	-24.423	225	-6.206	5.701.931

Tavola 2 segue - Bilancio demografico per sesso dal 21 ottobre 1991 al 21 ottobre 2001 - Puglia

Periodi	Popolazione iniziale	Nati vivi	Morti	Saldo naturale	Saldo migratorio interno	Saldo residuo	Saldo totale	Popolazione finale
MASCHI								
21.10.1991-31.12.1991	1.966.977	4.430	3.204	1.226	-1.321	-256	-351	1.966.626
1992	1.966.626	26.417	16.317	10.100	-6.125	-762	3.213	1.969.839
1993	1.969.839	24.970	16.556	8.414	-3.349	-909	4.156	1.973.995
1994	1.973.995	24.338	16.879	7.459	-3.850	-1.125	2.484	1.976.479
1995	1.976.479	23.331	16.556	6.775	-5.694	-1.412	-331	1.976.148
1996	1.976.148	23.240	16.755	6.485	-7.103	-2.323	-2.941	1.973.207
1997	1.973.207	22.976	16.850	6.126	-6.496	-2.157	-2.527	1.970.680
1998	1.970.680	22.180	17.607	4.573	-7.565	-2.706	-5.698	1.964.982
1999	1.964.982	21.912	16.809	5.103	-7.210	-3.005	-5.112	1.959.870
2000	1.959.870	21.923	16.762	5.161	-7.781	-2.421	-5.041	1.954.829
1.1.2001-21.10.2001	1.954.829	17.569	13.174	4.395	-5.724	-2.222	-3.551	1.951.278
FEMMINE								
21.10.1991-31.12.1991	2.064.908	4.104	2.825	1.279	-1.090	-207	-18	2.064.890
1992	2.064.890	24.539	14.680	9.859	-4.480	-536	4.843	2.069.733
1993	2.069.733	23.321	14.572	8.749	-2.606	-220	5.923	2.075.656
1994	2.075.656	22.735	15.074	7.661	-3.598	-461	3.602	2.079.258
1995	2.079.258	21.826	14.647	7.179	-5.032	-556	1.591	2.080.849
1996	2.080.849	21.825	15.091	6.734	-6.158	-911	-335	2.080.514
1997	2.080.514	21.430	15.590	5.840	-5.633	-842	-635	2.079.879
1998	2.079.879	20.989	16.320	4.669	-6.378	-1.124	-2.833	2.077.046
1999	2.077.046	20.532	15.775	4.757	-6.308	-1.233	-2.784	2.074.262
2000	2.074.262	20.724	15.950	4.774	-6.886	-925	-3.037	2.071.225
1.1.2001-21.10.2001	2.071.225	16.574	12.377	4.197	-4.836	-1.157	-1.796	2.069.429
TOTALE								
21.10.1991-31.12.1991	4.031.885	8.534	6.029	2.505	-2.411	-463	-369	4.031.516
1992	4.031.516	50.956	30.997	19.959	-10.605	-1.298	8.056	4.039.572
1993	4.039.572	48.291	31.128	17.163	-5.955	-1.129	10.079	4.049.651
1994	4.049.651	47.073	31.953	15.120	-7.448	-1.586	6.086	4.055.737
1995	4.055.737	45.157	31.203	13.954	-10.726	-1.968	1.260	4.056.997
1996	4.056.997	45.065	31.846	13.219	-13.261	-3.234	-3.276	4.053.721
1997	4.053.721	44.406	32.440	11.966	-12.129	-2.999	-3.162	4.050.559
1998	4.050.559	43.169	33.927	9.242	-13.943	-3.830	-8.531	4.042.028
1999	4.042.028	42.444	32.584	9.860	-13.518	-4.238	-7.896	4.034.132
2000	4.034.132	42.647	32.712	9.935	-14.667	-3.346	-8.078	4.026.054
1.1.2001-21.10.2001	4.026.054	34.143	25.551	8.592	-10.560	-3.379	-5.347	4.020.707

Tavola 2 segue - Bilancio demografico per sesso dal 21 ottobre 1991 al 21 ottobre 2001 - Basilicata

Periodi	Popolazione iniziale	Nati vivi	Morti	Saldo naturale	Saldo migratorio interno	Saldo residuo	Saldo totale	Popolazione finale
MASCHI								
21.10.1991-31.12.1991	301.571	669	596	73	-98	-37	-62	301.509
1992	301.509	3.771	2.976	795	-973	-77	-255	301.254
1993	301.254	3.514	2.804	710	-764	-74	-128	301.126
1994	301.126	3.256	2.896	360	-515	-107	-262	300.864
1995	300.864	3.204	2.925	279	-755	-128	-604	300.260
1996	300.260	3.064	3.037	27	-1.076	-75	-1.124	299.136
1997	299.136	3.196	2.940	256	-1.160	2	-902	298.234
1998	298.234	3.040	3.030	10	-1.130	-139	-1.259	296.975
1999	296.975	2.909	2.880	29	-1.078	-110	-1.159	295.816
2000	295.816	2.970	2.920	50	-973	-178	-1.101	294.715
1.1.2001-21.10.2001	294.715	2.326	2.381	-55	-745	-160	-960	293.755
FEMMINE								
21.10.1991-31.12.1991	308.957	577	540	37	-93	-17	-73	308.884
1992	308.884	3.556	2.533	1.023	-965	-9	49	308.933
1993	308.933	3.217	2.568	649	-699	12	-38	308.895
1994	308.895	3.149	2.576	573	-557	29	45	308.940
1995	308.940	3.033	2.558	475	-751	-7	-283	308.657
1996	308.657	2.902	2.574	328	-1.044	100	-616	308.041
1997	308.041	2.898	2.571	327	-935	129	-479	307.562
1998	307.562	2.699	2.629	70	-1.076	15	-991	306.571
1999	306.571	2.736	2.623	113	-1.129	77	-939	305.632
2000	305.632	2.692	2.614	78	-1.071	50	-943	304.689
1.1.2001-21.10.2001	304.689	2.113	1.971	142	-850	32	-676	304.013
TOTALE								
21.10.1991-31.12.1991	610.528	1.246	1.136	110	-191	-54	-135	610.393
1992	610.393	7.327	5.509	1.818	-1.938	-86	-206	610.187
1993	610.187	6.731	5.372	1.359	-1.463	-62	-166	610.021
1994	610.021	6.405	5.472	933	-1.072	-78	-217	609.804
1995	609.804	6.237	5.483	754	-1.506	-135	-887	608.917
1996	608.917	5.966	5.611	355	-2.120	25	-1.740	607.177
1997	607.177	6.094	5.511	583	-2.095	131	-1.381	605.796
1998	605.796	5.739	5.659	80	-2.206	-124	-2.250	603.546
1999	603.546	5.645	5.503	142	-2.207	-33	-2.098	601.448
2000	601.448	5.662	5.534	128	-2.044	-128	-2.044	599.404
1.1.2001-21.10.2001	599.404	4.439	4.352	87	-1.595	-128	-1.636	597.768

Tavola 2 segue - Bilancio demografico per sesso dal 21 ottobre 1991 al 21 ottobre 2001 - Calabria

Periodi	Popolazione iniziale	Nati vivi	Morti	Saldo naturale	Saldo migratorio interno	Saldo residuo	Saldo totale	Popolazione finale
MASCHI								
21.10.1991-31.12.1991	1.019.944	2.417	1.826	591	-1.137	-96	-642	1.019.302
1992	1.019.302	13.732	9.271	4.461	-6.846	-659	-3.044	1.016.258
1993	1.016.258	13.083	9.030	4.053	-2.339	-820	894	1.017.152
1994	1.017.152	12.078	9.316	2.762	-3.390	-773	-1.401	1.015.751
1995	1.015.751	11.567	9.041	2.526	-3.372	-981	-1.827	1.013.924
1996	1.013.924	11.246	9.198	2.048	-4.226	-1.019	-3.197	1.010.727
1997	1.010.727	11.010	9.503	1.507	-4.052	-1.487	-4.032	1.006.695
1998	1.006.695	10.608	9.380	1.228	-4.997	-1.843	-5.612	1.001.083
1999	1.001.083	10.018	9.130	888	-6.278	-2.440	-7.830	993.253
2000	993.253	9.969	9.078	891	-5.006	-1.095	-5.210	988.043
1.1.2001-21.10.2001	988.043	8.021	7.040	981	-4.035	-1.182	-4.236	983.807
FEMMINE								
21.10.1991-31.12.1991	1.050.259	2.218	1.686	532	-916	-193	-577	1.049.682
1992	1.049.682	12.930	8.232	4.698	-5.234	-336	-872	1.048.810
1993	1.048.810	12.282	8.498	3.784	-2.262	-349	1.173	1.049.983
1994	1.049.983	11.142	8.424	2.718	-3.385	-329	-996	1.048.987
1995	1.048.987	11.065	8.404	2.661	-3.310	-325	-974	1.048.013
1996	1.048.013	10.552	8.322	2.230	-4.313	-193	-2.276	1.045.737
1997	1.045.737	10.546	8.557	1.989	-3.764	-505	-2.280	1.043.457
1998	1.043.457	10.242	8.930	1.312	-4.261	-603	-3.552	1.039.905
1999	1.039.905	9.594	8.587	1.007	-5.219	-939	-5.151	1.034.754
2000	1.034.754	9.452	8.719	733	-4.618	-190	-4.075	1.030.679
1.1.2001-21.10.2001	1.030.679	7.581	6.871	710	-3.554	-176	-3.020	1.027.659
TOTALE								
21.10.1991-31.12.1991	2.070.203	4.635	3.512	1.123	-2.053	-289	-1.219	2.068.984
1992	2.068.984	26.662	17.503	9.159	-12.080	-995	-3.916	2.065.068
1993	2.065.068	25.365	17.528	7.837	-4.601	-1.169	2.067	2.067.135
1994	2.067.135	23.220	17.740	5.480	-6.775	-1.102	-2.397	2.064.738
1995	2.064.738	22.632	17.445	5.187	-6.682	-1.306	-2.801	2.061.937
1996	2.061.937	21.798	17.520	4.278	-8.539	-1.212	-5.473	2.056.464
1997	2.056.464	21.556	18.060	3.496	-7.816	-1.992	-6.312	2.050.152
1998	2.050.152	20.850	18.310	2.540	-9.258	-2.446	-9.164	2.040.988
1999	2.040.988	19.612	17.717	1.895	-11.497	-3.379	-12.981	2.028.007
2000	2.028.007	19.421	17.797	1.624	-9.624	-1.285	-9.285	2.018.722
1.1.2001-21.10.2001	2.018.722	15.602	13.911	1.691	-7.589	-1.358	-7.256	2.011.466

Tavola 2 segue - Bilancio demografico per sesso dal 21 ottobre 1991 al 21 ottobre 2001 - Sicilia

Periodi	Popolazione iniziale	Nati vivi	Morti	Saldo naturale	Saldo migratorio interno	Saldo residuo	Saldo totale	Popolazione finale
MASCHI								
21.10.1991-31.12.1991	2.418.801	5.162	4.251	911	-1.270	77	-282	2.418.519
1992	2.418.519	35.484	23.885	11.599	-6.947	431	5.083	2.423.602
1993	2.423.602	33.231	24.755	8.476	-2.986	110	5.600	2.429.202
1994	2.429.202	31.364	24.032	7.332	-3.319	18	4.031	2.433.233
1995	2.433.233	29.826	23.988	5.838	-5.930	566	474	2.433.707
1996	2.433.707	30.030	23.909	6.121	-7.906	482	-1.303	2.432.404
1997	2.432.404	29.807	24.349	5.458	-7.089	-25	-1.656	2.430.748
1998	2.430.748	28.414	24.433	3.981	-9.067	-526	-5.612	2.425.136
1999	2.425.136	27.856	24.481	3.375	-10.638	-733	-7.996	2.417.140
2000	2.417.140	27.426	23.961	3.465	-12.296	-853	-9.684	2.407.456
1.1.2001-21.10.2001	2.407.456	22.062	18.234	3.828	-8.919	-823	-5.914	2.401.542
FEMMINE								
21.10.1991-31.12.1991	2.547.585	4.911	3.642	1.269	-898	324	695	2.548.280
1992	2.548.280	33.512	21.713	11.799	-4.321	1.509	8.987	2.557.267
1993	2.557.267	31.642	22.821	8.821	-1.960	1.251	8.112	2.565.379
1994	2.565.379	29.636	22.523	7.113	-2.614	1.559	6.058	2.571.437
1995	2.571.437	28.237	22.110	6.127	-5.260	2.953	3.820	2.575.257
1996	2.575.257	28.449	22.495	5.954	-6.664	2.819	2.109	2.577.366
1997	2.577.366	27.822	22.737	5.085	-6.231	3.421	2.275	2.579.641
1998	2.579.641	26.899	23.467	3.432	-7.260	2.498	-1.330	2.578.311
1999	2.578.311	27.023	23.376	3.647	-8.264	2.277	-2.340	2.575.971
2000	2.575.971	25.726	22.902	2.824	-9.769	1.586	-5.359	2.570.612
1.1.2001-21.10.2001	2.570.612	20.611	17.909	2.702	-6.798	933	-3.163	2.567.449
TOTALE								
21.10.1991-31.12.1991	4.966.386	10.073	7.893	2.180	-2.168	401	413	4.966.799
1992	4.966.799	68.996	45.598	23.398	-11.268	1.940	14.070	4.980.869
1993	4.980.869	64.873	47.576	17.297	-4.946	1.361	13.712	4.994.581
1994	4.994.581	61.000	46.555	14.445	-5.933	1.577	10.089	5.004.670
1995	5.004.670	58.063	46.098	11.965	-11.190	3.519	4.294	5.008.964
1996	5.008.964	58.479	46.404	12.075	-14.570	3.301	806	5.009.770
1997	5.009.770	57.629	47.086	10.543	-13.320	3.396	619	5.010.389
1998	5.010.389	55.313	47.900	7.413	-16.327	1.972	-6.942	5.003.447
1999	5.003.447	54.879	47.857	7.022	-18.902	1.544	-10.336	4.993.111
2000	4.993.111	53.152	46.863	6.289	-22.065	733	-15.043	4.978.068
1.1.2001-21.10.2001	4.978.068	42.673	36.143	6.530	-15.717	110	-9.077	4.968.991

Tavola 2 segue - Bilancio demografico per sesso dal 21 ottobre 1991 al 21 ottobre 2001 - Sardegna

Periodi	Popolazione iniziale	Nati vivi	Morti	Saldo naturale	Saldo migratorio interno	Saldo residuo	Saldo totale	Popolazione finale
MASCHI								
21.10.1991-31.12.1991	814.237	1.594	1.492	102	-372	-124	-394	813.843
1992	813.843	8.238	7.339	899	-454	-249	196	814.039
1993	814.039	7.926	7.546	380	-364	-177	-161	813.878
1994	813.878	7.625	7.629	-4	182	-416	-238	813.640
1995	813.640	7.465	7.445	20	-557	-458	-995	812.645
1996	812.645	7.306	7.444	-138	-863	-343	-1.344	811.301
1997	811.301	7.179	7.472	-293	-1.454	-373	-2.120	809.181
1998	809.181	6.926	7.764	-838	-1.637	-439	-2.914	806.267
1999	806.267	7.035	7.587	-552	-1.459	-290	-2.301	803.966
2000	803.966	7.156	7.530	-374	-1.690	-496	-2.560	801.406
1.1.2001-21.10.2001	801.406	5.588	6.038	-450	-1.390	-328	-2.168	799.238
FEMMINE								
21.10.1991-31.12.1991	834.011	1.535	1.088	447	-270	-33	144	834.155
1992	834.155	7.865	5.991	1.874	-574	-4	1.296	835.451
1993	835.451	7.560	6.243	1.317	-118	172	1.371	836.822
1994	836.822	6.987	6.268	719	-205	125	639	837.461
1995	837.461	6.800	5.902	898	-756	140	282	837.743
1996	837.743	6.571	6.065	506	-998	489	-3	837.740
1997	837.740	6.658	6.235	423	-1.400	410	-567	837.173
1998	837.173	6.316	6.618	-302	-1.515	295	-1.522	835.651
1999	835.651	6.565	6.577	-12	-1.621	438	-1.195	834.456
2000	834.456	6.709	6.240	469	-1.856	320	-1.067	833.389
1.1.2001-21.10.2001	833.389	5.372	5.019	353	-1.332	232	-747	832.642
TOTALE								
21.10.1991-31.12.1991	1.648.248	3.129	2.580	549	-642	-157	-250	1.647.998
1992	1.647.998	16.103	13.330	2.773	-1.028	-253	1.492	1.649.490
1993	1.649.490	15.486	13.789	1.697	-482	-5	1.210	1.650.700
1994	1.650.700	14.612	13.897	715	-23	-291	401	1.651.101
1995	1.651.101	14.265	13.347	918	-1.313	-318	-713	1.650.388
1996	1.650.388	13.877	13.509	368	-1.861	146	-1.347	1.649.041
1997	1.649.041	13.837	13.707	130	-2.854	37	-2.687	1.646.354
1998	1.646.354	13.242	14.382	-1.140	-3.152	-144	-4.436	1.641.918
1999	1.641.918	13.600	14.164	-564	-3.080	148	-3.496	1.638.422
2000	1.638.422	13.865	13.770	95	-3.546	-176	-3.627	1.634.795
1.1.2001-21.10.2001	1.634.795	10.960	11.057	-97	-2.722	-96	-2.915	1.631.880

R.T.I. C.S.R. srl – SYSTEM GRAPHIC srl
Stampato nello stabilimento di
Via di torre Santa Anastasia, 61 - Roma
Giugno 2006 – copie 730

Serie Informazioni - Volumi pubblicati

Anno 2005

1. *I viaggi in Italia e all'estero nel 2003 – Indagine multiscopo sulle famiglie “Viaggi e vacanze” – Anno 2003* ○
2. *Le notifiche delle malattie infettive in Italia – Anno 2002*
3. *Statistiche del trasporto aereo – Anno 2002* ○
4. *I bilanci consuntivi delle regioni e delle province autonome – Anno 2001* ○
5. *I bilanci consuntivi delle Camere di commercio, industria, artigianato e agricoltura – Anno 2001* ○
6. *Conti economici delle imprese – Anno 2000* ○
7. *I diplomati universitari e il mercato del lavoro – Inserimento professionale dei diplomati universitari. Indagine 2002* ○
8. *Statistiche sulla ricerca scientifica. Consuntivo 2001 – Previsioni 2002-2003*
9. *I bilanci consuntivi delle amministrazioni provinciali – Anno 2002* ○
10. *Trasporto merci su strada – Anno 2003* ○
11. *La produzione dell'industria siderurgica – Anno 2003* ○
12. *Cultura, socialità e tempo libero – Anno 2003* ○
13. *I consumi energetici delle imprese industriali – Anno 2002* ○
14. *Sistema sanitario e salute della popolazione – Indicatori regionali – Anni 2001-2002* ○
15. *Le retribuzioni contrattuali annue di competenza – Base dicembre 1995=100 – Anni 1996-2001* ○
16. *L'interruzione volontaria di gravidanza in Italia – Anno 2002*
17. *Struttura e attività degli istituti di cura – Anno 2002*
18. *L'assistenza residenziale in Italia: regioni a confronto – Anno 2001* ○
19. *Famiglia, abitazione e zona in cui si vive – Anno 2003* ○
20. *La produzione libraria nel 2003 – Dati definitivi*
21. *La produzione dell'industria tessile e dell'abbigliamento - Statistica per trimestri – Anno 2003* ○
22. *La produzione industriale dei prodotti chimici e delle fibre sintetiche e artificiali – Statistica per trimestri – Anno 2003* ○
23. *Valore aggiunto ai prezzi di base dell'agricoltura per regione – Anni 1999-2004* ○
24. *Il valore della moneta in Italia dal 1861 al 2004*
25. *Stili di vita e condizioni di salute - Indagine multiscopo sulle famiglie “Aspetti della vita quotidiana” – Anno 2003* ○
26. *I servizi pubblici e di pubblica utilità: utilizzo e soddisfazione - Indagine multiscopo sulle famiglie “Aspetti della vita quotidiana” – Anno 2003* ○
27. *Le organizzazioni di volontariato in Italia – Anno 2001*
28. *Conti economici delle imprese – Anno 2001* ○
29. *I bilanci consuntivi degli enti previdenziali – Anno 2003* ○
30. *Gli assicurati alle gestioni pensionistiche invalidità, vecchiaia e superstiti – Anno 2003*
31. *Le spese delle famiglie per l'istruzione e la formazione professionale – Anno 2002*
32. *Statistiche sui permessi di costruire – Anni 2000-2002* ○
33. *Molestie e violenze sessuali - Indagine multiscopo sulle famiglie “Sicurezza dei cittadini” – Anno 2002* ○
34. *La tendenza dei tumori negli adolescenti e nei giovani adulti*

Anno 2006

1. *L'interruzione volontaria di gravidanza in Italia - Anno 2003*
2. *La ricerca e sviluppo in Italia. Consuntivo 2002 - Previsioni 2003-2004*
3. *Stime preliminari della mortalità per causa nelle regioni italiane - Anno 2003* ○
4. *Gli acquisti di prodotti energetici delle imprese industriali - Anno 2003* ○
5. *Statistica annuale della produzione industriale - Anno 2003* ○
6. *Statistiche del trasporto aereo - Anno 2003* ○
7. *Le infrastrutture in Italia: un'analisi provinciale della dotazione e della funzionalità - Anni vari* ○
8. *I bilanci consuntivi delle Camere di commercio, industria, artigianato e agricoltura - Anno 2002* ○
9. *Tavole di mortalità e tavole attuariali della popolazione italiana al 2002* ○
10. *Struttura e attività degli istituti di cura - Anno 2003* ○
11. *L'ospedalizzazione di pazienti affetti da disturbi psichici - Anni 1999-2002* ○
12. *Dimissioni dagli istituti di cura in Italia - Anni 2001-2002* ○
13. *Ricostruzione della popolazione residente per età e sesso nei comuni italiani - Anni 1992-2001* ○
14. *I laureati e il mercato del lavoro – Inserimento professionale dei laureati – Indagine 2004* ○



***Produzione editoriale
&
Altri servizi***

La produzione editoriale

LE PUBBLICAZIONI A CARATTERE GENERALE

Annuario statistico italiano 2005
pp. XXIV-824+1 cd-rom; € 50,00
ISBN 88-458-0895-5

Bollettino mensile di statistica
pp. 164 circa; € 15,00
ISSN 0021-3136

Compendio statistico italiano 2005
pp. 388; € 10,00
ISBN 88-458-1309-6

Genesees V. 3.0
Funzione Riponderazione
Tecniche e strumenti, n. 2, ed. 2005
pp. 220+1 cd-rom; € 27,00
ISBN 88-458-0870-X

Genesees V. 3.0
Funzione Stime ed Errori
Tecniche e strumenti, n. 3, ed. 2005
pp. 252+1 cd-rom; € 27,00
ISBN 88-458-0896-3

L'innovazione di frontiera
Relazioni
Quaderni del MIPA, n. 3, ed. 2005
pp. 212; € 15,00
ISBN 88-458-0877-7

Politiche per l'internazionalizzazione e competitività del sistema economico italiano
Sportello Italia
Quaderni del MIPA, n. 4, ed. 2005
pp. 300; € 22,00
ISBN 88-458-0891-2

Rapporto annuale
La situazione del Paese nel 2004
pp. XXXII-420; € 25,00
ISBN 88-458-0887-4
ISSN 1594-3135

Rapporto annuale
La situazione del Paese nel 2004
pp. XXXII-420+1 cd-rom; € 30,00
ISBN 88-458-0888-2
ISSN 1594-3135

LE NOVITÀ EDITORIALI A CARATTERE TEMATICO

AMBIENTE E TERRITORIO

Statistiche ambientali
Annuari, n. 8, edizione 2005
pp. 548+1 cd-rom; € 39,00
ISBN 88-458-1293-6

POPOLAZIONE

Decessi: caratteristiche demografiche e sociali (*)
anno 2001
Annuari, n. 10, edizione 2005
pp. 144; € 11,00
ISBN 88-458-0872-6

Matrimoni, separazioni e divorzi (*)
anno 2001
Annuari, n. 14, edizione 2005
pp. 160; € 13,00
ISBN 88-458-0876-9

Movimento migratorio della popolazione residente: iscrizioni e cancellazioni anagrafiche
anno 2000
Annuari, n. 13, edizione 2005
pp. 228+1 cd-rom; € 25,00
ISBN 88-458-0875-0

Popolazione e movimento anagrafico dei comuni

anno 2003
Annuari, n. 16, edizione 2005
pp. 264+1 cd-rom; € 27,00
ISBN 88-458-1300-2

SANITÀ E PREVIDENZA

Gli assicurati alle gestioni pensionistiche invalidità, vecchiaia e superstiti (*)
anno 2003
Informazioni, n. 30, edizione 2005
pp. 72; € 9,00
ISBN 88-458-1304-5

L'assistenza residenziale in Italia: regioni a confronto
anno 2001
Informazioni, n. 18, edizione 2005
pp. 96+1 cd-rom; € 14,00
ISBN 88-458-0898-X

Cause di morte
anno 2001
Annuari, n. 17, edizione 2005
pp. 428; € 28,00
ISBN 88-458-0886-6

Decessi: caratteristiche demografiche e sociali (*)

anno 2001
Annuari, n. 10, edizione 2005
pp. 144; € 11,00
ISBN 88-458-0872-6

L'interruzione volontaria di gravidanza in Italia

anno 2002
Informazioni, n. 16, edizione 2005
pp. 114; € 12,00
ISBN 88-458-0889-0

Le notifiche di malattie infettive in Italia

anno 2002
Informazioni, n. 2, edizione 2005
pp. 128; € 22,00
ISBN 88-458-0863-7

Nuove evidenze nell'evoluzione della mortalità per tumori in Italia

anni 1970-1999
Indicatori statistici, n. 5, edizione 2005
pp. 118; € 11,00
ISBN 88-458-0904-8

Le organizzazioni di volontariato in Italia (*)

anno 2001
Informazioni, n. 27, edizione 2005
pp. 250; € 22,00
ISBN 88-458-1298-7

Le pubblicazioni con (*) sono riportate in più settori editoriali



Sistema sanitario e salute della popolazione

Indicatori regionali - Anni 2001-2002
Informazioni, n. 14, edizione 2005
pp. 268+1 cd-rom; € 27,00
ISBN 88-458-0883-1

Statistiche della previdenza e dell'assistenza sociale (*)

II - I beneficiari delle prestazioni pensionistiche
anno 2002
Annuari, n. 4, edizione 2005
pp. 156+1 cd-rom; € 17,50
ISBN 88-458-0864-5

Statistiche della previdenza e dell'assistenza sociale (*)

I - I trattamenti pensionistici
anno 2003
Annuari, n. 5, edizione 2005
pp. 112+1 cd-rom; € 16,00
ISBN 88-458-1292-8

Struttura e attività degli istituti di cura

anno 2002
Informazioni, n. 17, edizione 2005
pp. 222; € 22,00
ISBN 88-458-0897-1

CULTURA

Cultura, socialità e tempo libero (*)

anno 2003
Informazioni, n. 12, edizione 2005
pp. 112+1 cd-rom; € 17,00
ISBN 88-458-0881-5

I diplomati universitari e il mercato del lavoro (*)

Inserimento professionale dei diplomati universitari - Indagine 2002
Informazioni, n. 7, edizione 2005
pp. 292+1 cd-rom; € 25,00
ISBN 88-458-0871-8

La produzione libraria nel 2003

Dati definitivi
Informazioni, n. 20, edizione 2005
pp. 92; € 9,00
ISBN 88-458-0902-1

Lo sport che cambia (*)

I comportamenti emergenti e le nuove tendenze della pratica sportiva in Italia
Argomenti, n. 29, edizione 2005
pp. 292; € 20,00
ISBN 88-458-0905-6

Statistiche culturali

anni 2002-2003
Annuari, n. 43, edizione 2005
pp. 236; € 22,00
ISBN 88-458-0892-0

FAMIGLIA E SOCIETÀ

I consumi delle famiglie

anno 2003
Annuari, n. 10, edizione 2005
pp. 168+1 cd-rom; € 19,00
ISBN 88-458-0900-5

Cultura, socialità e tempo libero (*)

anno 2003
Informazioni, n. 12, edizione 2005
pp. 112+1 cd-rom; € 17,00
ISBN 88-458-0881-5

Famiglia, abitazione e zona in cui si vive

anno 2003
Informazioni, n. 19, edizione 2005
pp. 112+1 cd-rom; € 17,00
ISBN 88-458-0901-3

Il monitoraggio del processo e la stima dell'errore

nelle indagini telefoniche
Applicazione all'indagine sulla sicurezza dei cittadini
Metodi e norme, n. 25, edizione 2005
pp. 124; € 12,00
ISBN 88-458-1299-5

La rete di rilevazione Capi dell'Istat per la conduzione dell'indagine continua sulle Forze di Lavoro (*)

Metodi e norme, n. 24, edizione 2005
pp. 104; € 11,00
ISBN 88-458-0894-7

I servizi pubblici e di pubblica utilità: utilizzo e soddisfazione

anno 2003
Informazioni, n. 26, edizione 2005
pp. 164+1 cd-rom; € 19,00
ISBN 88-458-1297-9

Lo sport che cambia (*)

I comportamenti emergenti e le nuove tendenze della pratica sportiva in Italia
Argomenti, n. 29, edizione 2005
pp. 292; € 20,00
ISBN 88-458-0905-6

Stili di vita e condizioni di salute

anno 2003
Informazioni, n. 25, edizione 2005
pp. 120+1 cd-rom; € 16,00
ISBN 88-458-1291-X

I viaggi in Italia e all'estero nel 2003 (*)

Informazioni, n. 1, edizione 2005
pp. 96+1 cd-rom; € 12,50
ISBN 88-458-0861-0

PUBBLICA AMMINISTRAZIONE

Gli assicurati alle gestioni pensionistiche

invalidità, vecchiaia e superstiti (*)
anno 2003
Informazioni, n. 30, edizione 2005
pp. 72; € 9,00
ISBN 88-458-1304-5

I bilanci consuntivi delle amministrazioni provinciali

anno 2002
Informazioni, n. 9, edizione 2005
pp. 48+1 cd-rom; € 14,00
ISBN 88-458-0874-2

I bilanci consuntivi delle regioni e delle province autonome

anno 2001
Informazioni, n. 4, edizione 2005
pp. 32+1 cd-rom; € 14,00
ISBN 88-458-0866-1

I bilanci consuntivi e i servizi delle Camere di commercio, industria, artigianato e agricoltura

anno 2001
Informazioni, n. 5, edizione 2005
pp. 52+1 cd-rom; € 14,00
ISBN 88-458-0867-X

Le organizzazioni di volontariato in Italia (*)

anno 2001
Informazioni, n. 27, edizione 2005
pp. 250; € 22,00
ISBN 88-458-1298-7

Statistiche della previdenza e dell'assistenza sociale (*)

II - I beneficiari delle prestazioni pensionistiche - Anno 2002
Annuari, n. 4, edizione 2005
pp. 156+1 cd-rom; € 17,50
ISBN 88-458-0864-5

Statistiche della previdenza e dell'assistenza sociale (*)

I - I trattamenti pensionistici
anno 2003
Annuari, n. 5, edizione 2005
pp. 112+1 cd-rom; € 16,00
ISBN 88-458-1292-8

GIUSTIZIA

Matrimoni, separazioni e divorzi (*)

anno 2001
Annuari, n. 14, edizione 2005
pp. 160; € 13,00
ISBN 88-458-0876-9



Statistiche giudiziarie civili
anno 2003
Annuari, n. 12, edizione 2005
pp. 260; € 22,00
ISBN 88-458-1295-2

Statistiche giudiziarie penali
anno 2003
Annuari, n. 12, edizione 2005
pp. 344; € 32,00
ISBN 88-458-1289-8

CONTI NAZIONALI

Contabilità nazionale
Tomo 1 - Conti economici nazionali - Anni 1992-2003
Annuari, n. 9, edizione 2005
pp. 236; € 22,00
ISBN 88-458-0862-9

I conti economici nazionali per settore istituzionale: le nuove stime secondo il Sec95
Metodi e norme, n. 23, edizione 2005
pp. 336; € 32,00
ISBN 88-458-0884-X

Valore aggiunto ai prezzi di base dell'agricoltura per regione
anni 1999-2004
Informazioni, n. 23, edizione 2005
pp. 134+1 cd-rom; € 17,00
ISBN 88-458-1288-X

LAVORO

I diplomati universitari e il mercato del lavoro (*)
Inserimento professionale dei diplomati universitari - Indagine 2002
Informazioni, n. 7, edizione 2005
pp. 292+1 cd-rom; € 25,00
ISBN 88-458-0871-8

Lavoro e retribuzioni
anno 2001
Annuari, n. 7, edizione 2005
pp. 236+1 cd-rom; € 25,00
ISBN 88-458-0879-3

La rete di rilevazione Capi dell'Istat per la conduzione dell'indagine continua sulle Forze di Lavoro (*)
Metodi e norme, n. 24, edizione 2005
pp. 104; € 11,00
ISBN 88-458-0894-7

Le retribuzioni contrattuali annue di competenza
base dicembre 1995=100
anni 1996-2001
Informazioni, n. 15, edizione 2005
pp. 56+1 cd-rom; € 14,00
ISBN 88-458-0885-8

Statistiche della previdenza e dell'assistenza sociale (*)
II - I beneficiari delle prestazioni pensionistiche - Anno 2002
Annuari, n. 4, edizione 2005
pp. 156+1 cd-rom; € 17,50
ISBN 88-458-0864-5

Statistiche della previdenza e dell'assistenza sociale (*)
I - I trattamenti pensionistici anno 2003
Annuari, n. 5, edizione 2005
pp. 112+1 cd-rom; € 16,00
ISBN 88-458-1292-8

PREZZI

Il valore della moneta in Italia dal 1861 al 2004
Informazioni, n. 24, edizione 2005
pp. 168; € 14,00
ISBN 88-458-1290-1

AGRICOLTURA

Statistiche dell'agricoltura
anno 2000
Annuari, n. 48, edizione 2005
pp. 356; € 27,00
ISBN 88-458-0893-9

INDUSTRIA

Classificazione delle forme giuridiche delle unità legali (*)
Metodi e norme, n. 26, edizione 2005
pp. 140; € 10,00
ISBN 88-458-1307-X

I consumi energetici delle imprese industriali
anno 2002
Informazioni, n. 13, edizione 2005
pp. 44+1 cd-rom; € 14,00
ISBN 88-458-0882-3

Conti economici delle imprese (*)
anno 2001
Informazioni, n. 28, edizione 2005
pp. 136+1 cd-rom; € 17,00
ISBN 88-458-1301-0

La produzione dell'industria dei prodotti chimici e delle fibre sintetiche e artificiali
Statistica per trimestri - Anno 2003
Informazioni, n. 22, edizione 2005
pp. 52+1 cd-rom; € 14,00
ISBN 88-458-0906-4

La produzione dell'industria siderurgica
anno 2003
Informazioni, n. 11, edizione 2005
pp. 52+1 cd-rom; € 14,00
ISBN 88-458-0880-7

La produzione dell'industria tessile e dell'abbigliamento
Statistica per trimestri
anno 2003
Informazioni, n. 21, edizione 2005
pp. 56+1 cd-rom; € 14,00
ISBN 88-458-0903-X

SERVIZI

Classificazione delle forme giuridiche delle unità legali (*)
Metodi e norme, n. 26, edizione 2005
pp. 140; € 10,00
ISBN 88-458-1307-X

Conti economici delle imprese (*)
anno 2001
Informazioni, n. 28, edizione 2005
pp. 136+1 cd-rom; € 17,00
ISBN 88-458-1301-0

Trasporto merci su strada
anno 2003
Informazioni, n. 10, edizione 2005
pp. 56+1 cd-rom; € 14,00
ISBN 88-458-0878-5

Statistiche dei trasporti
anni 2002-2003
Annuari, n. 4, edizione 2005
pp. 284; € 22,00
ISBN 88-458-0890-4

Statistiche del trasporto aereo
anno 2002
Informazioni, n. 3, edizione 2005
pp. 44+1 cd-rom; € 13,00
ISBN 88-458-0865-3

I viaggi in Italia e all'estero nel 2003 (*)
Informazioni, n. 1, edizione 2005
pp. 96+1 cd-rom; € 12,50
ISBN 88-458-0861-0

COMMERCIO ESTERO

Commercio estero e attività internazionali delle imprese 2004
1. Merci, servizi, investimenti diretti
2. Paesi, settori, regioni
+ *L'Italia nell'economia internazionale Rapporto ICE 2004-2005* + 1 cd-rom
+ Sintesi del Rapporto ICE
Annuari, n. 7, edizione 2005
pp. 368 + 432 + 456 + 44
€ 100,00 (in cofanetto)
ISBN 88-458-0899-8

PRODOTTI CENSUARI

5° CENSIMENTO GENERALE DELL'AGRICOLTURA 22 OTTOBRE 2000

Caratteristiche strutturali delle aziende agricole

Fascicolo nazionale; € 25,00

Fascicoli regionali; € 22,00

Fascicoli provinciali; € 22,00

Caratteristiche tipologiche delle aziende agricole

Fascicolo nazionale; € 20,00

Fascicoli regionali; € 14,00

VOLUMI TEMATICI

La coltivazione della vite in Italia

Volume I - Caratteristiche generali

pp. 300; € 26,50; ISBN 88-458-1280-4

Volume II - Vitigni

pp. 248; € 22,00; ISBN 88-458-1281-2

La donna in agricoltura

pp. 316; € 14,00; ISBN 88-458-1284-7

Le imprese agricole

pp. 338; € 22,00; ISBN 88-458-1283-9

Le infrastrutture delle aziende agricole

pp. 150; € 11,50; ISBN 88-458-1279-0

La zootecnia in Italia

pp. 380; € 26,50; ISBN 88-458-1282-0

14° CENSIMENTO GENERALE DELLA POPOLAZIONE E DELLE ABITAZIONI - 21 OTTOBRE 2001

Primi risultati

pp. 300+1 cd-rom; € 25,00; ISBN 88-458-0689-8

Popolazione legale

pp. 312+1 cd-rom; € 27,00; ISBN 88-458-1069-0

Struttura demografica e familiare della popolazione residente - Italia

pp. 294+1 cd-rom; € 32,00; ISBN 88-458-1388-6

Popolazione residente e abitazioni nelle province italiane

Fascicoli provinciali; € 19,00/27,00

8° CENSIMENTO GENERALE DELL'INDUSTRIA E DEI SERVIZI - 22 OTTOBRE 2001

Imprese, istituzioni e unità locali

Fascicolo nazionale; € 31,50

Fascicoli regionali; € 22,00

Fascicoli provinciali; € 14,00

Per gli utenti che acquistano oltre 10 volumi dei **PRODOTTI CENSUARI** è previsto uno sconto del 25%.

Altri prodotti e servizi

ABBONAMENTI 2006

L'abbonamento consente di disporre di tutte le informazioni relative al settore tematico prescelto, diffuse attraverso le pubblicazioni edita nel 2006, accompagnate, ove previsto, da supporto informatico (floppy disk, cd-rom). Gli abbonati riceveranno per posta i prodotti che saranno via via pubblicati nel/i settore/i prescelto/i, editi nell'anno di sottoscrizione dell'abbonamento, ad esclusione dei volumi inseriti nelle collane: Tecniche e strumenti, Essays, Quaderni del Mipa e Censimenti. Oltre all'abbonamento ai singoli settori editoriali è prevista la modalità di abbonamento "Tutti i settori", che comprende tutta la produzione editoriale dell'Istituto edita nel 2006 compresi i volumi del Commercio estero. L'abbonamento all'area "Generale", infine, comprende 11 numeri del *Bollettino mensile di statistica* e l'*Annuario statistico italiano*. Tutti coloro che sottoscriveranno un abbonamento anche ad un solo settore riceveranno, gratuitamente, una copia del *Rapporto annuale*. Per meglio comprendere il sistema degli abbonamenti è possibile visionare, sul sito www.istat.it, l'elenco 2004 e l'elenco 2005 delle pubblicazioni inviate agli abbonati alle edizioni 2004 e 2005.

Per sottoscrivere gli abbonamenti si può utilizzare il modulo riportato nella pagina seguente.

WWW.ISTAT.IT

Nel sito Internet è possibile informarsi sulla produzione editoriale più recente, richiedere prodotti e servizi offerti dall'Istat, leggere e prelevare i comunicati stampa, accedere alle Banche Dati, collegarsi con altri siti nazionali e internazionali. Inoltre, è possibile consultare il catalogo della produzione editoriale on line, dove ci sono tutte le informazioni relative ai prodotti a partire dalle edizioni 2000.

Ulteriori informazioni possono essere richieste a:

ISTAT - Direzione Centrale per la diffusione della cultura e dell'informazione statistica - SID/D

Via Cesare Balbo, 16 - 00184 ROMA - Tel. 0646733278/80 - Fax 0646733477 - e-mail: marketing@istat.it

PIÙ INFORMAZIONI. PIÙ VICINE A VOI.

I Centri d'Informazione Statistica

Per darvi più servizi e per esservi più vicino l'Istat ha aperto al pubblico una rete di Centri d'Informazione Statistica che copre l'intero territorio nazionale. Oltre alla vendita di prodotti informatici e pubblicazioni, i Centri rilasciano certificati sull'indice dei prezzi, offrono informazioni tramite collegamenti con le banche dati del Sistema statistico nazionale (Sistan) e dell'Eurostat (Ufficio di statistica della Comunità europea), forniscono elaborazioni statistiche "su misura" ed assistono i laureandi nella ricerca e selezione dei dati.

Presso i Centri d'Informazione Statistica, semplici cittadini, studenti, ricercatori, imprese e operatori della pubblica amministrazione troveranno assistenza qualificata e un facile accesso ai dati di cui hanno bisogno. D'ora in poi sarà più facile conoscere l'Istat e sarà più facile per tutti gli italiani conoscere l'Italia. Per gli orari di apertura al pubblico consultare il sito www.istat.it nella pagina "Prodotti e servizi".

ANCONA *Corso Garibaldi, 78*
Telefono 071/5013090-1 Fax 071/5013085

BARI *Piazza Aldo Moro, 61*
Telefono 080/5789317 Fax 080/5789335

BOLOGNA *Galleria Cavour, 9*
Telefono 051/6566111 Fax 051/6566182

BOLZANO *Viale Duca d'Aosta, 59*
Telefono 0471/414000 Fax 0471/414008

CAGLIARI *Via Firenze, 17*
Telefono 070/34998700-1 Fax 070/34998732-3

CAMPOBASSO *Via G. Mazzini, 129*
Telefono 0874/604854-8 Fax 0874/604885-6

CATANZARO *Viale Pio X, 116*
Telefono 0961/507629 Fax 0961/741240

FIRENZE *Via Santo Spirito, 14*
Telefono 055/2393311 Fax 055/2393335

GENOVA *Via San Vincenzo, 4*
Telefono 010/58497201 Fax 010/542351

MILANO *Via Fieno, 3*
Telefono 02/806132214 Fax 02/806132205

NAPOLI *Via G. Verdi, 18*
Telefono 081/4930190 Fax 081/4930185

PALERMO *Via Empedocle Restivo, 102*
Telefono 091/7290915 Fax 091/521426

PERUGIA *Via Cesare Balbo, 1*
Telefono 075/5826411 Fax 075/5826485

PESCARA *Via Caduta del Forte, 34*
Telefono 085/44120511-2 Fax 085/4216516

POTENZA *Via del Popolo, 4*
Telefono 0971/377211 Fax 0971/36866

ROMA *Via Cesare Balbo, 11/a*
Telefono 06/46733102 Fax 06/46733101

TORINO *Via Alessandro Volta, 3*
Telefono 011/5166711 Fax 011/539412

TRENTO *Via Brennero, 316*
Telefono 0461/497801 Fax 0461/497813

TRIESTE *Via Cesare Battisti, 18*
Telefono 040/6702558 Fax 040/6702599

VENEZIA-MESTRE *Corso del Popolo, 23*
Telefono 041/5070811 Fax 041/5070835

La Biblioteca centrale

È la più ricca biblioteca italiana in materia di discipline statistiche e affini. Il suo patrimonio, composto da oltre 500.000 volumi e 2.700 periodici in corso, comprende fonti statistiche e socio-economiche, studi metodologici, pubblicazioni periodiche degli Istituti nazionali di statistica di tutto il mondo, degli Enti internazionali e dei principali Enti e Istituti italiani ed esteri. È collegata con le principali banche dati nazionali ed estere. Il catalogo informatizzato della biblioteca è liberamente consultabile in rete sul sito Web dell'Istat alla voce Biblioteca (www.istat.it).

Oltre all'assistenza qualificata che è resa all'utenza in sede, è attivo un servizio di ricerche bibliografiche e di dati statistici a distanza, con l'invio dei risultati per posta o via fax, cui i cittadini, gli studenti, i ricercatori e le imprese possono accedere.

È a disposizione dell'utenza una sala di consultazione al secondo piano

ROMA Via Cesare Balbo, 16 Telefono 06/4673.2380 Fax 06/4673.2617

E-mail: biblio@istat.it

Orario: Piano secondo

da lunedì a venerdì 9.00 - 18.00



Popolazione

Ricostruzione della popolazione residente per età e sesso nei comuni italiani

Anni 1992-2001

Il volume contiene i risultati principali della ricostruzione della popolazione residente comunale per sesso ed età al 1° gennaio di ciascuno degli anni compresi tra il 1992 ed il 2001. La procedura adottata consiste nel calcolo, anno dopo anno, dell'ammontare di ciascuna generazione (eseguito in modo indipendente per i due sessi e per comune di residenza). L'obiettivo di questa ricostruzione, alla pari di quelle precedentemente realizzate dall'Istat, è quello di fornire dati di popolazione affidabili da utilizzare come denominatori per l'analisi di fenomeni riferiti alla popolazione residente. Le tavole statistiche all'interno del volume, presentate per ciascun sesso e fino al livello regionale, sono di due tipi: a) popolazione per singolo anno di età dal 1° gennaio 1992 al 1° gennaio 2001; b) bilanci demografici intercensuari 1991-2001, riportanti le variabili sul movimento naturale e migratorio della popolazione residente. Nel CD-Rom allegato alla pubblicazione sono disponibili le medesime informazioni fino al dettaglio di comune.

21012006013000005

€ 27,00

ISBN 88-458-1333-9



9 788845 813337