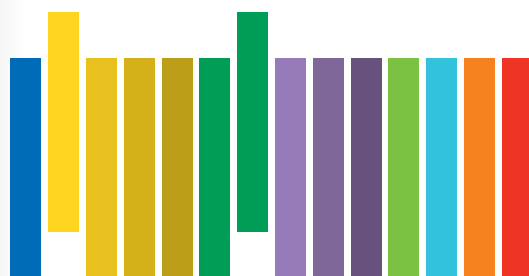




SISTEMA STATISTICO NAZIONALE
ISTITUTO NAZIONALE DI STATISTICA



Popolazione - Giustizia

Matrimoni, separazioni e divorzi

Anno 2001



I settori

| | | |
|---------------------------------|---|---|
| AMBIENTE E TERRITORIO |  | <i>Ambiente, territorio, climatologia</i> |
| POPOLAZIONE |  | <i>Popolazione, matrimoni, nascite, decessi, flussi migratori</i> |
| SANITÀ E PREVIDENZA |  | <i>Sanità, cause di morte, assistenza, previdenza sociale</i> |
| CULTURA |  | <i>Istruzione, cultura, elezioni, musei e istituzioni similari</i> |
| FAMIGLIA E SOCIETÀ |  | <i>Comportamenti delle famiglie (salute, letture, consumi, etc.)</i> |
| PUBBLICA AMMINISTRAZIONE |  | <i>Amministrazioni pubbliche, conti delle amministrazioni locali</i> |
| GIUSTIZIA |  | <i>Giustizia civile e penale, criminalità</i> |
| CONTI NAZIONALI |  | <i>Conti economici nazionali e territoriali</i> |
| LAVORO |  | <i>Occupati, disoccupati, conflitti di lavoro, retribuzioni</i> |
| PREZZI |  | <i>Indici dei prezzi alla produzione e al consumo</i> |
| AGRICOLTURA |  | <i>Agricoltura, zootecnia, foreste, caccia e pesca</i> |
| INDUSTRIA |  | <i>Industria in senso stretto, attività edilizia, opere pubbliche</i> |
| SERVIZI |  | <i>Commercio, turismo, trasporti e comunicazioni, credito</i> |
| COMMERCIO ESTERO |  | <i>Importazioni ed esportazioni per settore e Paese</i> |

Alla produzione editoriale collocata nei 14 settori si affiancano le pubblicazioni periodiche dell'Istituto: Annuario statistico italiano, Bollettino mensile di statistica e Compendio statistico italiano. Il Rapporto annuale dell'Istat viene inviato a tutti gli abbonati anche ad un solo settore.



SISTEMA STATISTICO NAZIONALE
ISTITUTO NAZIONALE DI STATISTICA

Matrimoni, separazioni e divorzi

Anno 2001

Per chiarimenti sul contenuto
della pubblicazione rivolgersi a:
Istat - Servizio popolazione, istruzione e cultura
Tel. 06.8522.7321

Matrimoni, separazioni e divorzi Anno 2001

Annuario, n. 14 - 2005

Istituto Nazionale di Statistica
Via Cesare Balbo, 16 - Roma

Coordinamento:
Servizio produzione editoriale
Via Tuscolana, 1788 - Roma

Stampa:
Centro Stampa e Riproduzione S.r.l.
Via di Pietralata, 157 - Roma

Si autorizza la riproduzione a fini non
commerciali e con citazione della fonte

Indice

Premessa..... Pag. 7

Capitolo 1 - Principali dati riassuntivi e sintetici e confronti con gli anni precedenti

| | | |
|------------|--|------|
| Tavola 1.1 | - Caratteristiche dei matrimoni: indicatori sintetici regionali – Anno 2001..... | “ 9 |
| Tavola 1.2 | - Matrimoni per rito; sposi per sesso e stato civile..... | “ 9 |
| Tavola 1.3 | - Matrimoni per combinazione di stato civile degli sposi..... | “ 10 |
| Tavola 1.4 | - Età media al matrimonio per sesso e stato civile degli sposi; età mediana al matrimonio per sesso degli sposi..... | “ 10 |
| Tavola 1.5 | - Matrimoni per mese e celebrazione..... | “ 10 |
| Tavola 1.6 | - Separazioni e divorzi in totale e con figli affidati..... | “ 10 |
| Tavola 1.7 | - Separazioni e divorzi secondo l'età media dei coniugi..... | “ 11 |
| Tavola 1.8 | - Figli affidati in separazioni e divorzi per tipo di affidamento..... | “ 11 |

Capitolo 2 – Matrimoni

| | | |
|-------------|--|------|
| Tavola 2.1 | - Sposi per stato civile, sesso, età ed anno di nascita - Anno 2001..... | “ 13 |
| Tavola 2.2 | - Matrimoni per età della sposa ed età dello sposo - Anno 2001..... | “ 17 |
| Tavola 2.3 | - Matrimoni tra celibi e nubili per età degli sposi - Anno 2001..... | “ 23 |
| Tavola 2.4 | - Matrimoni per combinazione di stato civile degli sposi, classe di età della sposa, rito e classe di età dello sposo - Anno 2001..... | “ 29 |
| Tavola 2.5 | - Matrimoni per stato civile e grado di istruzione della sposa, rito, stato civile e grado di istruzione dello sposo - Anno 2001..... | ” 39 |
| Tavola 2.6 | - Matrimoni per settore di attività economica e posizione nella professione degli sposi - Anno 2001..... | “ 42 |
| Tavola 2.7 | - Sposi vedovi per età, sesso, anno e durata della vedovanza - Anno 2001 | “ 45 |
| Tavola 2.8 | - Sposi divorziati per età, sesso, anno e durata del divorzio - Anno 2001 | “ 47 |
| Tavola 2.9 | - Matrimoni per sesso e grado di istruzione degli sposi, rito e classe di età degli sposi - Anno 2001..... | “ 49 |
| Tavola 2.10 | - Matrimoni per condizione professionale e regime patrimoniale degli sposi - Anno 2001..... | “ 50 |
| Tavola 2.11 | - Matrimoni per grado di istruzione e regime patrimoniale degli sposi - Anno 2001..... | “ 50 |
| Tavola 2.12 | - Matrimoni per mese di celebrazione, rito e regione - Anno 2001..... | “ 51 |
| Tavola 2.13 | - Matrimoni per tipo di comune, rito e provincia; quozienti di nuzialità per provincia - Anno 2001..... | “ 52 |
| Tavola 2.14 | - Matrimoni per mese di celebrazione, rito e comune capoluogo di provincia - Anno 2001..... | “ 54 |
| Tavola 2.15 | - Matrimoni per classe di età della sposa, regione, rito e classe di età dello sposo - Anno 2001..... | “ 58 |
| Tavola 2.16 | - Matrimoni per regione di nascita degli sposi - Anno 2001..... | “ 80 |
| Tavola 2.17 | - Matrimoni per regione di residenza degli sposi - Anno 2001..... | “ 81 |
| Tavola 2.18 | - Matrimoni per regione di nascita della sposa e regione di residenza dello sposo - Anno 2001..... | “ 83 |
| Tavola 2.19 | - Matrimoni per regione di nascita dello sposo e regione di residenza della sposa - Anno 2001..... | “ 84 |

| | | |
|-------------|---|------|
| Tavola 2.20 | - Matrimoni per ripartizioni, condizione professionale della sposa, regime patrimoniale e condizione professionale dello sposo - Anno 2001..... | “ 86 |
|-------------|---|------|

Capitolo 3 - Separazioni, scioglimenti e cessazioni degli effetti civili del matrimonio

| | | |
|-------------|---|------|
| Tavola 3.1 | - Separazioni personali per numero dei figli, anno di matrimonio e figli affidati - Anno 2001..... | “ 91 |
| Tavola 3.2 | - Scioglimenti e cessazioni degli effetti civili del matrimonio per numero dei figli e anno di matrimonio - Anno 2001..... | “ 92 |
| Tavola 3.3 | - Separazioni personali per classi di età dei coniugi all’atto della separazione - Anno 2001..... | “ 93 |
| Tavola 3.4 | - Scioglimenti e cessazioni degli effetti civili del matrimonio per classi di età dei coniugi allo scioglimento - Anno 2001..... | “ 93 |
| Tavola 3.5 | - Separazioni personali per classi di età dei coniugi al matrimonio ed anno di celebrazione del matrimonio - Anno 2001..... | “ 94 |
| Tavola 3.6 | - Scioglimenti e cessazioni degli effetti civili del matrimonio per classi di età dei coniugi al matrimonio ed anno di celebrazione del matrimonio - Anno 2001..... | “101 |
| Tavola 3.7 | - Separazioni personali per titolo di studio dei coniugi - Anno 2001..... | “108 |
| Tavola 3.8 | - Scioglimenti e cessazioni degli effetti civili del matrimonio per titolo di studio dei coniugi - Anno 2001..... | “108 |
| Tavola 3.9 | - Separazioni personali per regione, condizione professionale e posizione nella professione dei coniugi - Anno 2001..... | “109 |
| Tavola 3.10 | - Scioglimenti e cessazioni degli effetti civili del matrimonio per regione, condizione professionale e posizione nella professione dei coniugi - Anno 2001..... | “115 |
| Tavola 3.11 | - Separazioni personali per regione, condizione professionale e settore di attività economica dei coniugi - Anno 2001..... | “121 |
| Tavola 3.12 | - Scioglimenti e cessazioni degli effetti civili del matrimonio per regione, condizione professionale e settore di attività economica dei coniugi - Anno 2001..... | “127 |
| Tavola 3.13 | - Separazioni personali per regione di residenza dei coniugi - Anno 2001 | “133 |
| Tavola 3.14 | - Scioglimenti e cessazioni degli effetti civili del matrimonio per regione di residenza dei coniugi - Anno 2001..... | “134 |
| Tavola 3.15 | - Separazioni personali per regione di nascita dei coniugi - Anno 2001 ... | “135 |
| Tavola 3.16 | - Scioglimenti e cessazioni degli effetti civili del matrimonio per regione di nascita dei coniugi - Anno 2001..... | “136 |
| Tavola 3.17 | - Figli affidati in separazioni personali secondo il numero dei figli minori, per età - Anno 2001..... | “137 |
| Tavola 3.18 | - Figli affidati in scioglimenti e cessazioni degli effetti civili del matrimonio secondo il numero dei figli minori, per età - Anno 2001.. | “137 |
| Tavola 3.19 | - Figli affidati in separazioni personali per tipo di affidamento ed età - Anno 2001..... | “138 |
| Tavola 3.20 | - Figli affidati in scioglimenti e cessazioni degli effetti civili del matrimonio per tipo di affidamento ed età - Anno 2001..... | “138 |

Allegati

| | | |
|------------|-------------------------------|------|
| Allegato A | - Modelli di rilevazione..... | “139 |
|------------|-------------------------------|------|

Premessa

1. Contenuto

Il presente volume si articola in tre capitoli e due allegati.

Nel primo capitolo sono riportati i principali dati e indicatori sintetici relativi ai matrimoni, separazioni e divorzi confrontati con quelli riferiti al quadriennio precedente.

I capitoli 2 e 3 contengono, invece, le tavole analitiche rispettivamente sui matrimoni, a livello nazionale o territoriale, sulle separazioni e sugli scioglimenti e cessazioni degli effetti civili del matrimonio (divorzi) ai sensi della legge 1 dicembre 1970, n.898.

1.1 Matrimoni

I dati concernenti i matrimoni riportati nel presente volume sono ottenuti dalla elaborazione delle schede individuali Mod. ISTAT D.3 compilate dall'ufficio di Stato civile del Comune nel quale il matrimonio è stato celebrato, in conformità alle norme contenute nel Decreto 9 luglio 1939, n.1238 sull'ordinamento dello Stato Civile ed alle successive disposizioni legislative. I dati, pertanto, quando relativi alle circoscrizioni amministrative (Comuni, Province e/o Regioni), sono riferiti, alla località di evento. Non mancano, peraltro, tavole nelle quali i matrimoni sono stati ricondotti al luogo di nascita e/o di residenza degli sposi. Per la quasi totalità dei casi sono riportati dati assoluti; è stata però calcolata anche la serie provinciale dei quozienti generici di nuzialità pari al rapporto, moltiplicato per 1.000, tra il numero dei matrimoni celebrati in ambito provinciale nell'anno di riferimento e l'ammontare medio annuo della popolazione residente anagrafica.

1.2 Separazioni e divorzi

Per quanto concerne le separazioni ed i divorzi i dati riguardano i procedimenti esauriti nell'anno di riferimento, cioè sia quelli omologati senza sentenza, sia quelli accolti con sentenza. Tali procedimenti vengono rilevati con scheda individuale (Mod. ISTAT M.252 per le separazioni personali dei coniugi, Mod. ISTAT M.253 per i divorzi) redatta dalla Cancelleria del Tribunale presso il quale il procedimento è stato definito. Le suddette schede contengono quesiti, oltre che di natura giudiziaria, anche sulle principali caratteristiche demografico-sociali dei coniugi, nonché sul numero dei figli avuti nell'ambito del matrimonio attuale e sul numero ed età dei figli affidati (legittimi, nati dal matrimonio attuale o precedentemente, legittimati o adottivi). Nel presente volume vengono esaminate le caratteristiche dei fenomeni rilevanti sotto l'aspetto demografico-sociale; per le analisi degli aspetti strettamente giudiziari si rinvia ai volumi di "Statistiche giudiziarie".

1.3 Allegati

Nell'allegato A vengono riportati i fac-simile dei modelli utilizzati dall'Istat per la:

- rilevazione dei matrimoni (Mod. ISTAT D.3);

- rilevazione delle separazioni personali dei coniugi: scheda per procedimento esaurito (Mod. ISTAT M.252);
- rilevazione degli scioglimenti dei matrimoni: scheda per procedimento esaurito (Mod. ISTAT M.253).

2. Segni convenzionali ed altre avvertenze particolari

Nella pubblicazione viene adottato il tratto (-) quando il fenomeno non esiste ovvero esiste e viene rilevato ma i casi non si sono verificati.

Nelle tavole in cui compare il carattere “età”, l’età stessa è espressa in “anni compiuti di vita”. Al fine di evitare dubbi o errate interpretazioni nel prospetto a fondo pagina sono riportati alcuni esempi chiarificatori.

In alcune tavole, nelle quali i fenomeni sono considerati con analisi molto dettagliate possono presentarsi casi con frequenze dell’ordine di pochissime unità. Tali dati vanno utilizzati con estrema cautela non potendosi escludere la possibilità di errore nella segnalazione contenuta nel modello di rilevazione.

Per ulteriori informazioni sulle modalità di esecuzione della rilevazione dei matrimoni si può consultare il volume “Istruzioni per la rilevazione statistica del movimento della popolazione” (Metodi e norme, Serie B, n.212, 1981). Analogamente, per le separazioni ed i divorzi, si può vedere “Istruzioni per le rilevazioni delle statistiche giudiziarie” (Metodi e norme, Serie B, n.24, tomi 1 e 2, 1988).

| dizione | corrispondenza intervallo di età |
|---------------|--|
| 16 anni | dal giorno del 16° compleanno al giorno precedente il 17° compleanno |
| 70-74 anni | dal giorno del 70° compleanno al giorno precedente il 75° compleanno |
| 75 anni e più | dal giorno del 75° compleanno in poi |

TAVOLE ILLUSTRATE

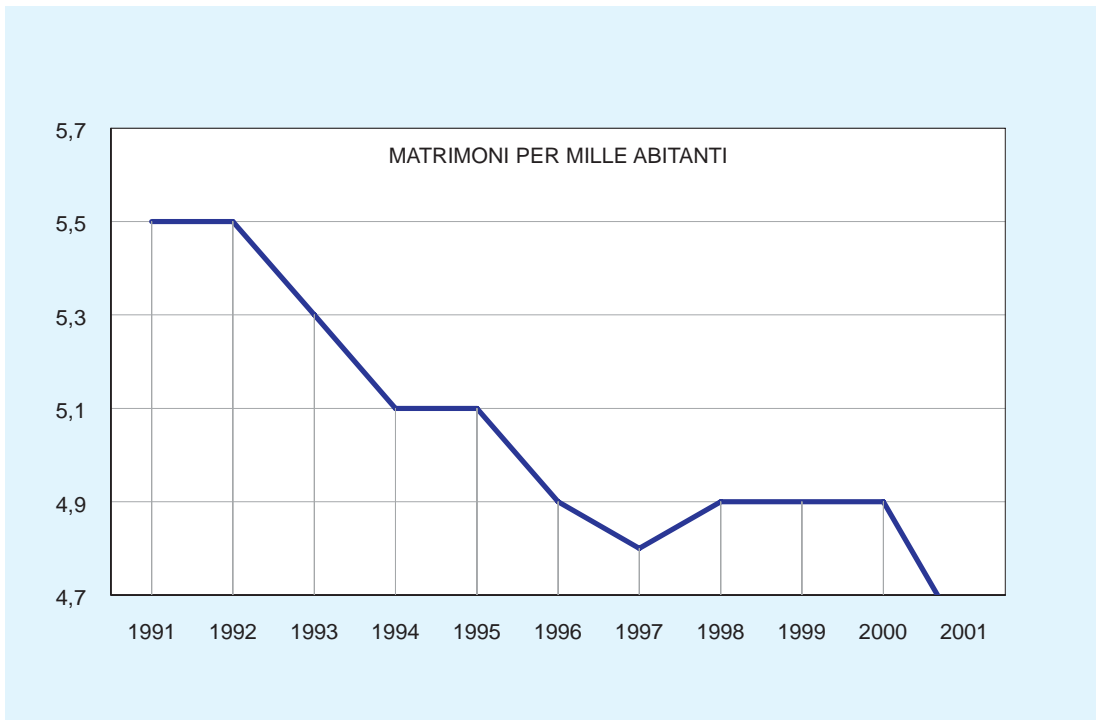


Figura n. 1 - Matrimoni per 1.000 abitanti - Anni 1991 - 2001

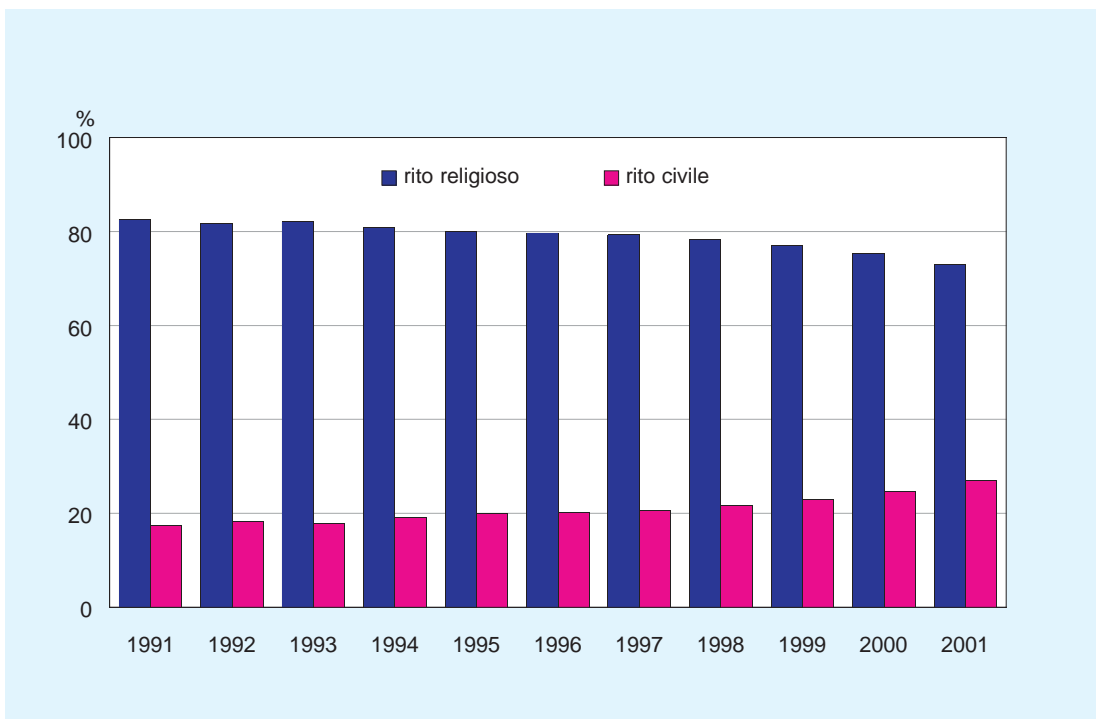


Figura n. 2 - Matrimoni per rito di celebrazione - Composizione percentuale - Anni 1991 - 2001

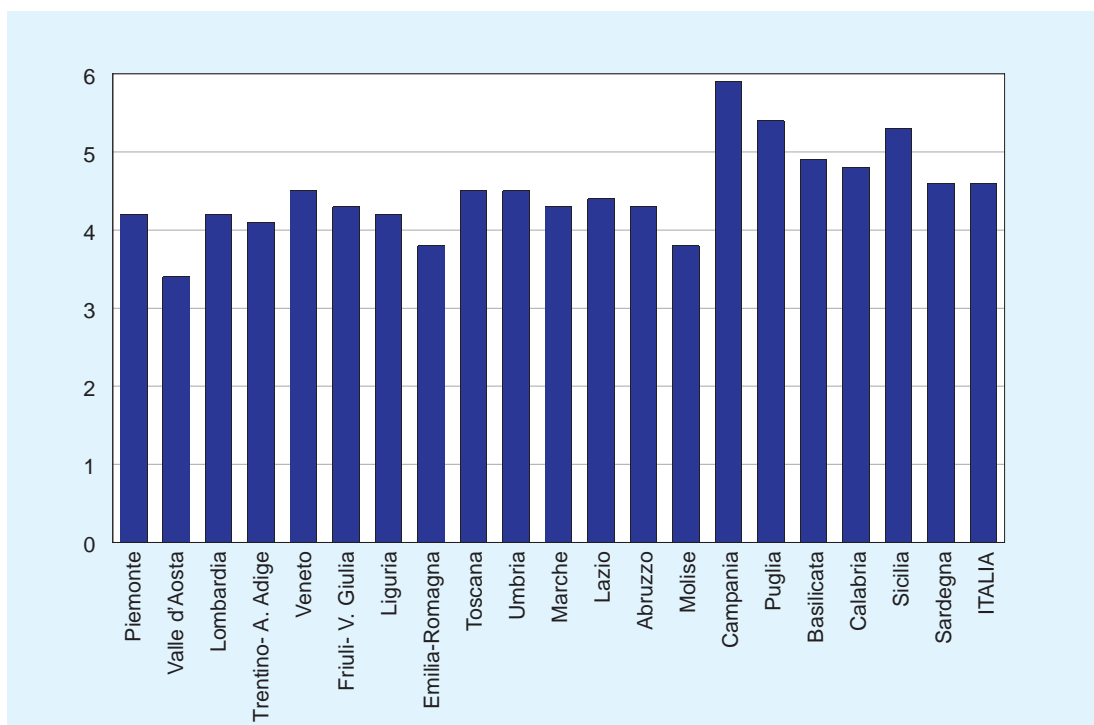


Figura n. 3 - Matrimoni per 1.000 abitanti per regione di celebrazione - Anno 2001

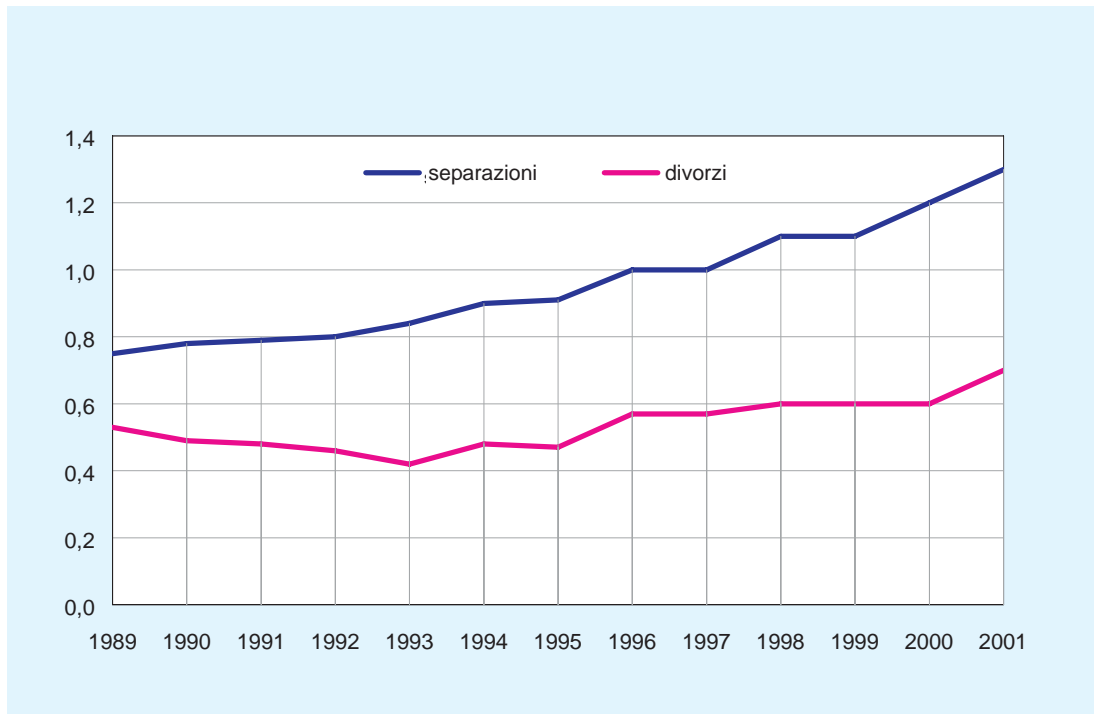


Figura n. 4 - Separazioni e divorzi per 1.000 abitanti - Anni 1989 - 2001

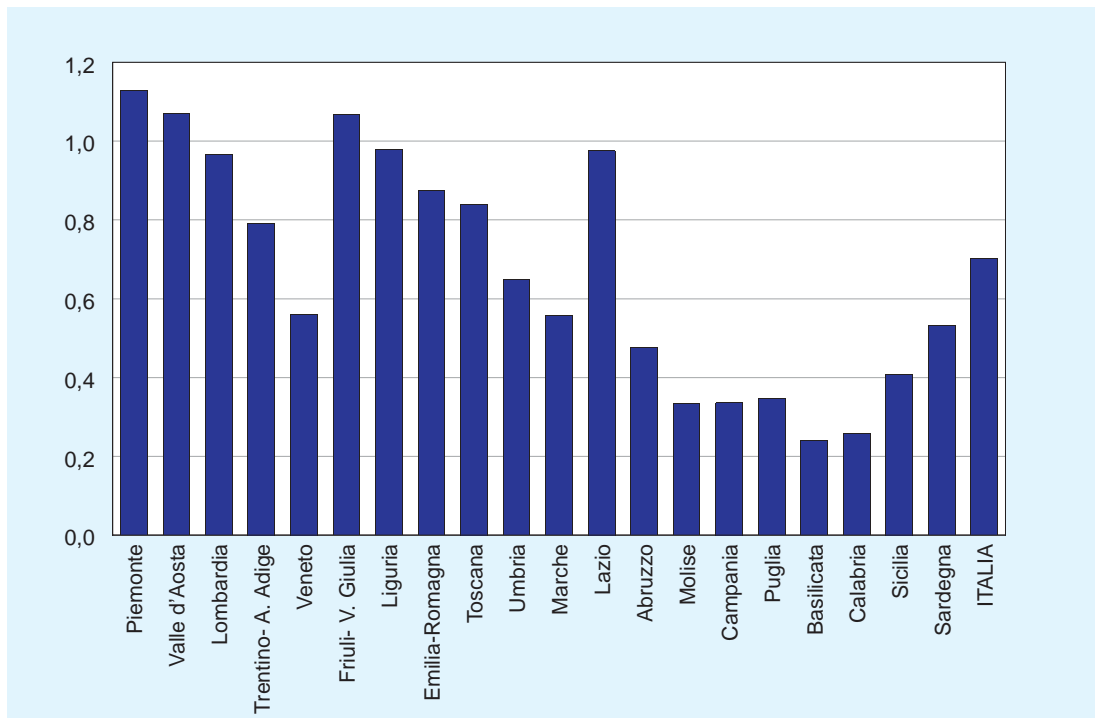


Figura n. 5 - Tassi di separazione per 1.000 abitanti, per regione - Anno 2001

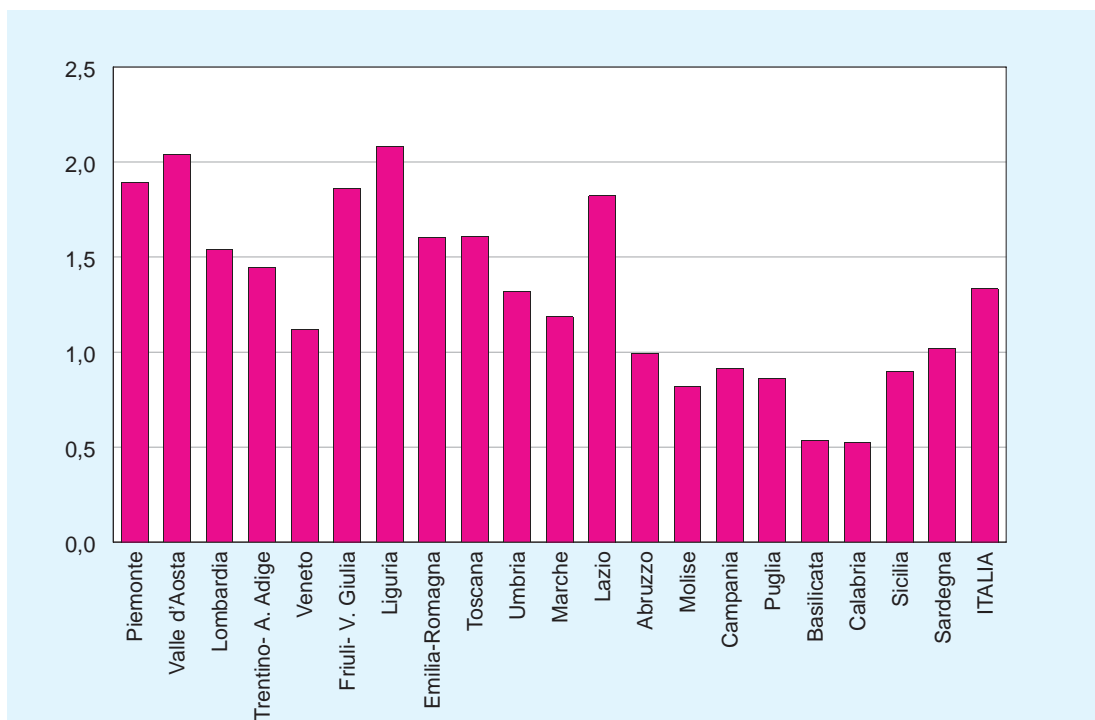


Figura n. 6 - Tassi di divorzio per 1.000 abitanti, per regione - Anno 2001

Capitolo 1 - Principali dati riassuntivi e sintetici e Confronti con gli anni precedenti

Tavola 1.1 - Caratteristiche dei matrimoni: indicatori sintetici regionali - Anno 2001

| REGIONI | Matri- moni (per mille) (a) | Quozienti di nuzialità (per mille) (a) | Matri- moni civili (1%) | Regime di comunio- ne dei beni (1%) | Matrimo- ni con almeno uno straniero | Indice di primo nuzialità (per mille) (b) | | Età media al 1° matrimonio | | Sposi al 2° matrimonio o successivi (%) (c) | |
|-----------------------|--------------------------------------|---|----------------------------------|---|--|---|--------------|-------------------------------|-------------|--|------------|
| | | | | | | M | F | M | F | M | F |
| | | | | | | Piemonte | 17.739 | 4,2 | 33,8 | 30,62 | 10,9 |
| Valle d'Aosta | 404 | 3,4 | 39,6 | 27,97 | 10,9 | 376,3 | 428,3 | 32,0 | 29,5 | 11,6 | 11,4 |
| Lombardia | 38.007 | 4,2 | 31,8 | 42,5 | 11,0 | 473,6 | 542,9 | 31,6 | 29,0 | 8,3 | 7,4 |
| Trentino-Alto Adige | 3.871 | 4,1 | 45,1 | 49,5 | 16,7 | 469,3 | 538,3 | 32,4 | 29,4 | 7,8 | 6,6 |
| Veneto | 20.294 | 4,5 | 30,6 | 40,83 | 9,5 | 499,6 | 576,0 | 31,8 | 29,0 | 7,8 | 6,9 |
| Friuli-Venezia Giulia | 5.107 | 4,3 | 45,8 | 41,6 | 9,0 | 483,8 | 573,7 | 32,8 | 29,8 | 11,3 | 9,5 |
| Liguria | 6.517 | 4,2 | 40,0 | 37,4 | 12,0 | 510,6 | 583,8 | 33,0 | 30,3 | 13,0 | 11,5 |
| Emilia-Romagna | 15.241 | 3,8 | 37,3 | 37,1 | 11,6 | 440,1 | 504,5 | 32,4 | 29,7 | 9,9 | 8,9 |
| Toscana | 15.657 | 4,5 | 37,0 | 41,4 | 15,6 | 538,7 | 607,2 | 32,0 | 29,5 | 9,2 | 7,5 |
| Umbria | 3.753 | 4,5 | 26,3 | 48,1 | 11,8 | 580,8 | 633,1 | 32,1 | 29,3 | 6,7 | 5,6 |
| Marche | 6.255 | 4,3 | 24,2 | 31,7 | 10,3 | 528,8 | 583,6 | 31,9 | 28,9 | 5,8 | 5,4 |
| Lazio | 22.684 | 4,4 | 32,5 | 49,7 | 11,3 | 521,4 | 555,6 | 32,2 | 29,6 | 7,7 | 6,3 |
| Abruzzo | 5.388 | 4,3 | 19,6 | 49,6 | 6,9 | 542,1 | 575,9 | 31,6 | 28,8 | 5,3 | 4,5 |
| Molise | 1.233 | 3,8 | 11,1 | 55,1 | 3,7 | 511,3 | 544,1 | 31,3 | 28,3 | 3,4 | 2,7 |
| Campania | 33.637 | 5,9 | 18,7 | 63,3 | 4,3 | 731,2 | 751,0 | 29,9 | 27,0 | 3,5 | 2,3 |
| Puglia | 21.732 | 5,4 | 12,2 | 56,1 | 2,1 | 671,2 | 689,8 | 30,0 | 27,4 | 4,2 | 2,3 |
| Basilicata | 2.913 | 4,9 | 9,1 | 58,7 | 2,7 | 619,8 | 660,6 | 31,2 | 28,2 | 3,3 | 1,8 |
| Calabria | 9.616 | 4,8 | 11,3 | 62,2 | 3,5 | 615,9 | 629,9 | 30,5 | 27,1 | 3,4 | 2,3 |
| Sicilia | 26.396 | 5,3 | 19,9 | 61,3 | 2,4 | 685,5 | 709,6 | 30,0 | 27,1 | 4,4 | 2,7 |
| Sardegna | 7.582 | 4,6 | 29,5 | 62,7 | 4,5 | 537,5 | 568,3 | 32,2 | 29,5 | 5,7 | 4,4 |
| Italia | 264.026 | 4,6 | 27,1 | 48,9 | 8,2 | 484,6 | 554,5 | 31,3 | 28,5 | 6,8 | 5,6 |
| Nord-ovest | 62.667 | 4,2 | 33,3 | 38,5 | 11,1 | 473,3 | 546,4 | 31,7 | 29,1 | 9,4 | 8,5 |
| Nord-est | 44.513 | 4,2 | 35,9 | 40,4 | 10,8 | 531,9 | 580,6 | 32,2 | 29,3 | 8,9 | 7,9 |
| Centro | 48.349 | 4,4 | 32,4 | 44,5 | 12,6 | 672,3 | 694,4 | 32,1 | 29,4 | 7,9 | 6,5 |
| Sud | 74.519 | 5,4 | 15,4 | 59,7 | 3,7 | 647,0 | 675,5 | 30,2 | 27,3 | 3,8 | 2,4 |
| Isole | 33.978 | 5,2 | 22,0 | 61,6 | 2,9 | 559,1 | 615,9 | 30,5 | 27,6 | 4,7 | 3,1 |

(a) Rapporto tra i matrimoni celebrati in ciascuna regione e l'ammontare medio della popolazione residente moltiplicato per mille.

(b) Somma dei quozienti specifici di nuzialità degli sposi celibi/nubili per singolo anno di età tra i 16 e i 49 anni, moltiplicati per mille.

(c) Matrimoni di vedovi/e e divorziati/e sul totale.

Tavola 1.2 - Matrimoni per rito; sposi per sesso e stato civile (a)

| ANNI | Matrimoni | | | Sposi | | | Spose | | |
|------|-----------|--------|---------|---------|--------|------------|---------|--------|------------|
| | Religiosi | Civili | Totale | Celibi | Vedovi | Divorziati | Nubili | Vedove | Divorziate |
| 1997 | 220.351 | 57.387 | 277.738 | 260.369 | 3.555 | 13.814 | 264.532 | 1.938 | 11.268 |
| 1998 | 219.581 | 60.453 | 280.034 | 263.095 | 3.277 | 13.662 | 266.659 | 1.835 | 11.540 |
| 1999 | 215.743 | 64.587 | 280.330 | 261.850 | 3.421 | 15.059 | 266.133 | 1.911 | 12.286 |
| 2000 | 214.255 | 70.155 | 284.410 | 265.122 | 3.469 | 15.819 | 269.023 | 1.928 | 13.459 |
| 2001 | 192.558 | 71.468 | 264.026 | 245.972 | 3.271 | 14.783 | 249.224 | 1.914 | 12.888 |

| ANNI | Matrimoni | | | Sposi | | | Spose | | |
|------|-----------|--------|------------|--------|--------|------------|--------|--------|------------|
| | Religiosi | Civili | Totale (b) | Celibi | Vedovi | Divorziati | Nubili | Vedove | Divorziate |
| 1997 | 79,3 | 20,7 | 4,8 | 93,7 | 1,3 | 5,0 | 95,2 | 0,7 | 4,1 |
| 1998 | 78,4 | 21,6 | 4,9 | 94,0 | 1,2 | 4,9 | 95,2 | 0,7 | 4,1 |
| 1999 | 77,0 | 23,0 | 4,9 | 93,4 | 1,2 | 5,4 | 94,9 | 0,7 | 4,4 |
| 2000 | 75,3 | 24,7 | 4,9 | 93,2 | 1,2 | 5,6 | 94,6 | 0,7 | 4,7 |
| 2001 | 72,9 | 27,1 | 4,6 | 93,2 | 1,2 | 5,6 | 94,4 | 0,7 | 4,9 |

(a) Tra i divorziati e le divorziate sono compresi i "già coniugati", cioè le persone che hanno ottenuto lo scioglimento del matrimonio ai sensi della legge 1 dicembre 1970 n. 888.

(b) Per 1.000 abitanti.

Tavola 1.3 - Matrimoni per combinazione di stato civile degli sposi (a)

| ANNI | Celibi e Nubili | Celibi e Vedove | Celibi e Divorziate | Vedovi e Nubili | Vedovi e Vedove | Vedovi e Divorziate | Divorziati e Nubili | Divorziati e Vedove | Divorziati e Divorziate |
|------------------|-----------------|-----------------|---------------------|-----------------|-----------------|---------------------|---------------------|---------------------|-------------------------|
| DATI ASSOLUTI | | | | | | | | | |
| 1997 | 253.126 | 875 | 6.368 | 1.932 | 638 | 985 | 9.474 | 425 | 3.915 |
| 1998 | 255.547 | 957 | 6.591 | 1.829 | 490 | 958 | 9.283 | 388 | 3.991 |
| 1999 | 254.239 | 850 | 6.761 | 1.850 | 651 | 920 | 10.044 | 410 | 4.605 |
| 2000 | 256.739 | 889 | 7.494 | 1.839 | 619 | 1.011 | 10.445 | 420 | 4.954 |
| 2001 | 237.925 | 838 | 7.209 | 1.666 | 613 | 992 | 9.633 | 463 | 4.687 |
| DATI PERCENTUALI | | | | | | | | | |
| 1997 | 91,1 | 0,3 | 2,3 | 0,7 | 0,2 | 0,4 | 3,4 | 0,2 | 1,4 |
| 1998 | 91,3 | 0,3 | 2,3 | 0,7 | 0,2 | 0,4 | 3,4 | 0,2 | 1,4 |
| 1999 | 90,7 | 0,3 | 2,4 | 0,7 | 0,2 | 0,3 | 3,3 | 0,1 | 1,4 |
| 2000 | 90,3 | 0,3 | 2,4 | 0,7 | 0,2 | 0,3 | 3,6 | 0,1 | 1,6 |
| 2001 | 90,1 | 0,3 | 2,7 | 0,6 | 0,2 | 0,4 | 3,6 | 0,2 | 1,8 |

(a) Cfr. la nota (a) alla Tav. 1.2.

Tavola 1.4 - Età media al matrimonio per sesso e stato civile degli sposi; età mediana al matrimonio per sesso degli sposi (a)

| ANNI | Età media | | | | | | | Età mediana | | |
|------|-----------|--------|----------------|-------|--------|--------|----------------|-------------|-------|-------|
| | Celibi | Vedovi | Divorziati (b) | Sposi | Nubili | Vedove | Divorziate (b) | Spose | Sposi | Spose |
| 1997 | 30,19 | 55,60 | 44,90 | 31,20 | 27,40 | 45,50 | 39,70 | 28,03 | 29,75 | 26,92 |
| 1998 | 30,41 | 56,10 | 45,02 | 31,43 | 27,60 | 45,54 | 40,11 | 28,24 | 29,45 | 27,16 |
| 1999 | 30,63 | 57,74 | 45,77 | 31,78 | 27,90 | 46,76 | 40,65 | 28,59 | 30,17 | 27,50 |
| 2000 | 30,90 | 59,30 | 46,00 | 32,10 | 28,20 | 47,60 | 40,60 | 28,90 | 30,41 | 27,75 |
| 2001 | 31,26 | 58,98 | 46,35 | 32,45 | 28,49 | 46,86 | 40,49 | 29,21 | 30,75 | 28,08 |

(a) Anni e centesimi di anno. L'età media è calcolata come media ponderata delle età con pesi proporzionali alla distribuzione per età degli sposi. L'età mediana indica l'età non superata dalla metà del numero degli sposi classificati in ordine crescente di età al matrimonio.

(b) Cfr. nota a alla Tav. 1.2.

Tavola 1.5 - Matrimoni per mese di celebrazione

| ANNI | Gen. | Feb. | Mar. | Apr. | Mag. | Giu. | Lug. | Ago. | Set. | Ott. | Nov. | Dic. | Anno |
|------|-------|-------|--------|--------|--------|--------|--------|--------|--------|--------|-------|--------|---------|
| 1997 | 7.155 | 7.025 | 8.178 | 24.104 | 27.663 | 40.649 | 33.988 | 29.019 | 50.395 | 29.686 | 4.807 | 15.069 | 277.738 |
| 1998 | 7.189 | 8.647 | 9.048 | 20.653 | 31.023 | 38.732 | 33.659 | 29.392 | 51.106 | 30.938 | 4.663 | 14.984 | 280.034 |
| 1999 | 7.332 | 7.936 | 8.201 | 21.229 | 30.840 | 39.047 | 35.160 | 25.853 | 52.556 | 31.383 | 5.432 | 15.361 | 280.330 |
| 2000 | 7.735 | 7.757 | 10.198 | 20.312 | 30.695 | 39.736 | 37.971 | 24.680 | 55.229 | 28.798 | 5.139 | 16.160 | 284.410 |
| 2001 | 6.682 | 8.277 | 9.681 | 19.223 | 27.239 | 40.866 | 31.425 | 22.884 | 52.844 | 24.734 | 5.025 | 15.146 | 264.026 |

Tavola 1.6 - Separazioni e divorzi in totale e con figli affidati

| ANNI | Separazioni | | | | Divorzi | | | |
|------|-------------|----------------------------|------|--------|----------------------------|------|--|--|
| | Totale | Di cui: con figli affidati | | Totale | Di cui: con figli affidati | | | |
| | | N | % | | N | % | | |
| 1995 | 52323 | 27290 | 52,2 | 27038 | 9637 | 35,6 | | |
| 1996 | 57538 | 29488 | 51,2 | 32717 | 11178 | 34,2 | | |
| 1997 | 60281 | 30735 | 51,0 | 33342 | 11823 | 35,5 | | |
| 1998 | 62737 | 32638 | 52,0 | 33510 | 11826 | 35,3 | | |
| 1999 | 64915 | 33419 | 51,5 | 34341 | 12213 | 35,6 | | |
| 2000 | 71969 | 35173 | 48,9 | 37573 | 13631 | 36,3 | | |
| 2001 | 75890 | 39551 | 52,1 | 40051 | 14651 | 36,6 | | |

Tavola 1.7 - Separazioni e divorzi secondo l'età media dei coniugi

| ANNI | Separazioni | | Divorzi | | |
|--------|-------------------------|----------------------------|-------------------------|----------------------------|-----------------------------|
| | Età media al matrimonio | Età media alla separazione | Età media al matrimonio | Età media alla separazione | Età media allo scioglimento |
| MARITI | | | | | |
| 1995 | 27 | 40 | 26 | 36 | 43 |
| 1996 | 27 | 40 | 26 | 36 | 43 |
| 1997 | 27 | 41 | 27 | 37 | 43 |
| 1998 | 27 | 41 | 26 | 37 | 44 |
| 1999 | 27 | 41 | 27 | 37 | 44 |
| 2000 | 27 | 42 | 27 | 38 | 45 |
| 2001 | 28 | 42 | 27 | 38 | 44 |
| MOGLI | | | | | |
| 1995 | 24 | 37 | 23 | 33 | 40 |
| 1996 | 24 | 37 | 23 | 33 | 40 |
| 1997 | 24 | 38 | 23 | 34 | 40 |
| 1998 | 24 | 38 | 23 | 34 | 40 |
| 1999 | 24 | 38 | 23 | 34 | 41 |
| 2000 | 24 | 38 | 24 | 35 | 41 |
| 2001 | 24 | 39 | 24 | 35 | 40 |

Tav. 1.8 - Figli affidati in separazioni e divorzi per tipo di affidamento

| ANNI | Separazioni | | | | | Divorzi | | | | |
|---------------|--------------------|----------------------|-------------------------|---------|--------|--------------------|----------------------|-------------------------|---------|--------|
| | Figli affidati | | | | | Figli affidati | | | | |
| | Esclusivo al padre | Esclusivo alla madre | Congiunto e/o alternato | A terzi | Totale | Esclusivo al padre | Esclusivo alla madre | Congiunto e/o alternato | A terzi | Totale |
| DATI ASSOLUTI | | | | | | | | | | |
| 1995 | 2.038 | 35.982 | 586 | 173 | 38.779 | 915 | 11.038 | 202 | 64 | 12.219 |
| 1996 | 2.303 | 38.326 | 803 | 165 | 41.597 | 1.033 | 12.623 | 263 | 98 | 14.017 |
| 1997 | 2.156 | 39.717 | 1.226 | 211 | 43.310 | 947 | 13.512 | 330 | 87 | 14.876 |
| 1998 | 2.194 | 42.319 | 1.800 | 235 | 46.548 | 949 | 13.504 | 324 | 100 | 14.877 |
| 1999 | 2.226 | 43.373 | 1.888 | 218 | 47.705 | 997 | 13.872 | 365 | 108 | 15.342 |
| 2000 | 2.372 | 44.421 | 4.113 | 323 | 51.229 | 1.148 | 14.907 | 1.181 | 98 | 17.334 |
| 2001 | 2.593 | 48.966 | 5.402 | 254 | 57.215 | 1.189 | 15.290 | 1.889 | 122 | 18.490 |
| DATI RELATIVI | | | | | | | | | | |
| 1995 | 5,3 | 92,8 | 1,5 | 0,4 | 100,0 | 7,5 | 90,3 | 1,7 | 0,5 | 100,0 |
| 1996 | 5,6 | 92,1 | 1,9 | 0,4 | 100,0 | 7,4 | 90,0 | 1,9 | 0,7 | 100,0 |
| 1997 | 5,0 | 91,7 | 2,8 | 0,5 | 100,0 | 6,4 | 90,8 | 2,2 | 0,6 | 100,0 |
| 1998 | 4,7 | 90,9 | 3,9 | 0,5 | 100,0 | 6,4 | 90,7 | 2,2 | 0,7 | 100,0 |
| 1999 | 4,7 | 90,9 | 4,0 | 0,5 | 100,0 | 6,5 | 90,4 | 2,4 | 0,7 | 100,0 |
| 2000 | 4,6 | 86,7 | 8,0 | 0,6 | 100,0 | 6,6 | 86,0 | 6,8 | 0,6 | 100,0 |
| 2001 | 4,5 | 85,6 | 9,4 | 0,5 | 100,0 | 6,4 | 82,7 | 10,2 | 0,7 | 100,0 |

Capitolo 2 - Matrimoni

DATI NAZIONALI

Tavola 2.1 - Sposi per stato civile, sesso, età ed anno di nascita - Anno 2001

| ETÀ | Anno di nascita | Celibi e nubili | | Vedovi | | Divorziati (a) | | Totale | |
|-----------|-----------------|-----------------|---------------|-----------|-----------|----------------|------------|---------------|---------------|
| | | M | F | M | F | M | F | M | F |
| 16 | | 2 | 176 | – | 1 | – | – | 2 | 177 |
| | 1984 | – | 66 | – | – | – | – | – | 66 |
| | 1983 | 2 | 110 | – | 1 | – | – | 2 | 111 |
| 17 | | 26 | 359 | – | 1 | – | – | 26 | 360 |
| | 1983 | 3 | 168 | – | – | – | – | 3 | 168 |
| | 1982 | 23 | 191 | – | 1 | – | – | 23 | 192 |
| 18 | | 294 | 3.300 | 1 | 4 | – | – | 295 | 3.304 |
| | 1982 | 136 | 1.820 | 1 | 3 | – | – | 137 | 1.823 |
| | 1981 | 158 | 1.480 | – | 1 | – | – | 158 | 1.481 |
| 19 | | 697 | 4.121 | – | – | 1 | – | 698 | 4.121 |
| | 1981 | 331 | 2.179 | – | – | 1 | – | 332 | 2.179 |
| | 1980 | 366 | 1.942 | – | – | – | – | 366 | 1.942 |
| 20 | | 1.389 | 5.851 | 2 | 4 | 3 | 12 | 1.394 | 5.867 |
| | 1980 | 682 | 3.080 | – | 2 | 1 | 9 | 683 | 3.091 |
| | 1979 | 707 | 2.771 | 2 | 2 | 2 | 3 | 711 | 2.776 |
| 21 | | 2.338 | 8.069 | 1 | 7 | 1 | 18 | 2.340 | 8.094 |
| | 1979 | 1.227 | 4.364 | – | 5 | – | 8 | 1.227 | 4.377 |
| | 1978 | 1.111 | 3.705 | 1 | 2 | 1 | 10 | 1.113 | 3.717 |
| 22 | | 3.772 | 10.771 | 1 | 6 | 6 | 25 | 3.779 | 10.802 |
| | 1978 | 1.963 | 5.878 | – | 3 | 5 | 9 | 1.968 | 5.890 |
| | 1977 | 1.809 | 4.893 | 1 | 3 | 1 | 16 | 1.811 | 4.912 |
| 23 | | 5.626 | 13.706 | 1 | 17 | 6 | 46 | 5.633 | 13.769 |
| | 1977 | 2.991 | 7.673 | – | 10 | 5 | 29 | 2.996 | 7.712 |
| | 1976 | 2.635 | 6.033 | 1 | 7 | 1 | 17 | 2.637 | 6.057 |
| 24 | | 8.322 | 17.141 | 2 | 14 | 6 | 81 | 8.330 | 17.236 |
| | 1976 | 4.465 | 9.850 | 2 | 7 | 3 | 45 | 4.470 | 9.902 |
| | 1975 | 3.857 | 7.291 | – | 7 | 3 | 36 | 3.860 | 7.334 |
| 25 | | 12.349 | 20.316 | 3 | 18 | 17 | 100 | 12.369 | 20.434 |
| | 1975 | 6.758 | 11.501 | 2 | 11 | 6 | 51 | 6.766 | 11.563 |
| | 1974 | 5.591 | 8.815 | 1 | 7 | 11 | 49 | 5.603 | 8.871 |
| 26 | | 16.417 | 22.528 | 6 | 17 | 23 | 153 | 16.446 | 22.698 |
| | 1974 | 9.045 | 13.220 | 2 | 10 | 15 | 73 | 9.062 | 13.303 |
| | 1973 | 7.372 | 9.308 | 4 | 7 | 8 | 80 | 7.384 | 9.395 |
| 27 | | 19.381 | 22.599 | 9 | 27 | 37 | 211 | 19.427 | 22.837 |
| | 1973 | 11.200 | 13.785 | 6 | 20 | 16 | 117 | 11.222 | 13.922 |
| | 1972 | 8.181 | 8.814 | 3 | 7 | 21 | 94 | 8.205 | 8.915 |
| 28 | | 21.779 | 21.538 | 10 | 27 | 49 | 257 | 21.838 | 21.822 |
| | 1972 | 12.918 | 13.514 | 7 | 16 | 30 | 142 | 12.955 | 13.672 |
| | 1971 | 8.861 | 8.024 | 3 | 11 | 19 | 115 | 8.883 | 8.150 |
| 29 | | 22.412 | 19.206 | 11 | 31 | 76 | 334 | 22.499 | 19.571 |
| | 1971 | 13.572 | 12.129 | 8 | 17 | 42 | 183 | 13.622 | 12.329 |
| | 1970 | 8.840 | 7.077 | 3 | 14 | 34 | 151 | 8.877 | 7.242 |

(a) Cfr. nota (a) alla Tav.1.2 pag. 9.

Tavola 2.1 segue - Sposi per stato civile, sesso, età ed anno di nascita - Anno 2001

| ETÀ | Anno di nascita | Celibi e nubili | | Vedovi | | Divorziati (a) | | Totale | |
|-----------|-----------------|-----------------|---------------|-----------|-----------|----------------|------------|---------------|---------------|
| | | M | F | M | F | M | F | M | F |
| 30 | | 21.503 | 16.004 | 12 | 52 | 97 | 406 | 21.612 | 16.462 |
| | 1970 | 13.331 | 10.282 | 5 | 27 | 50 | 218 | 13.386 | 10.527 |
| | 1969 | 8.172 | 5.722 | 7 | 25 | 47 | 188 | 8.226 | 5.935 |
| 31 | | 19.746 | 13.142 | 20 | 54 | 153 | 425 | 19.919 | 13.621 |
| | 1969 | 12.325 | 8.438 | 12 | 28 | 94 | 230 | 12.431 | 8.696 |
| | 1968 | 7.421 | 4.704 | 8 | 26 | 59 | 195 | 7.488 | 4.925 |
| 32 | | 16.763 | 10.337 | 26 | 52 | 198 | 522 | 16.987 | 10.911 |
| | 1968 | 10.700 | 6.758 | 18 | 34 | 107 | 304 | 10.825 | 7.096 |
| | 1967 | 6.063 | 3.579 | 8 | 18 | 91 | 218 | 6.162 | 3.815 |
| 33 | | 13.829 | 8.099 | 16 | 49 | 305 | 581 | 14.150 | 8.729 |
| | 1967 | 8.800 | 5.259 | 9 | 25 | 166 | 333 | 8.975 | 5.617 |
| | 1966 | 5.029 | 2.840 | 7 | 24 | 139 | 248 | 5.175 | 3.112 |
| 34 | | 11.466 | 6.361 | 30 | 48 | 390 | 631 | 11.886 | 7.040 |
| | 1966 | 7.315 | 4.082 | 17 | 27 | 211 | 376 | 7.543 | 4.485 |
| | 1965 | 4.151 | 2.279 | 13 | 21 | 179 | 255 | 4.343 | 2.555 |
| 35 | | 9.448 | 5.270 | 28 | 51 | 460 | 600 | 9.936 | 5.921 |
| | 1965 | 5.999 | 3.367 | 13 | 28 | 257 | 332 | 6.269 | 3.727 |
| | 1964 | 3.449 | 1.903 | 15 | 23 | 203 | 268 | 3.667 | 2.194 |
| 36 | | 7.604 | 4.029 | 44 | 53 | 553 | 664 | 8.201 | 4.746 |
| | 1964 | 4.876 | 2.567 | 20 | 22 | 315 | 376 | 5.211 | 2.965 |
| | 1963 | 2.728 | 1.462 | 24 | 31 | 238 | 288 | 2.990 | 1.781 |
| 37 | | 6.061 | 3.063 | 34 | 48 | 586 | 659 | 6.681 | 3.770 |
| | 1963 | 3.926 | 1.942 | 20 | 31 | 324 | 385 | 4.270 | 2.358 |
| | 1962 | 2.135 | 1.121 | 14 | 17 | 262 | 274 | 2.411 | 1.412 |
| 38 | | 4.462 | 2.278 | 34 | 52 | 685 | 578 | 5.181 | 2.908 |
| | 1962 | 2.918 | 1.494 | 19 | 30 | 423 | 347 | 3.360 | 1.871 |
| | 1961 | 1.544 | 784 | 15 | 22 | 262 | 231 | 1.821 | 1.037 |
| 39 | | 3.502 | 1.828 | 37 | 43 | 683 | 592 | 4.222 | 2.463 |
| | 1961 | 2.254 | 1.154 | 20 | 22 | 395 | 381 | 2.669 | 1.557 |
| | 1960 | 1.248 | 674 | 17 | 21 | 288 | 211 | 1.553 | 906 |
| 40 | | 2.768 | 1.523 | 39 | 50 | 638 | 548 | 3.445 | 2.121 |
| | 1960 | 1.836 | 981 | 23 | 26 | 380 | 344 | 2.239 | 1.351 |
| | 1959 | 932 | 542 | 16 | 24 | 258 | 204 | 1.206 | 770 |
| 41 | | 2.202 | 1.109 | 58 | 34 | 638 | 523 | 2.898 | 1.666 |
| | 1959 | 1.451 | 686 | 38 | 21 | 372 | 305 | 1.861 | 1.012 |
| | 1958 | 751 | 423 | 20 | 13 | 266 | 218 | 1.037 | 654 |
| 42 | | 1.718 | 964 | 54 | 40 | 624 | 496 | 2.396 | 1.500 |
| | 1958 | 1.104 | 600 | 37 | 28 | 355 | 298 | 1.496 | 926 |
| | 1957 | 614 | 364 | 17 | 12 | 269 | 198 | 900 | 574 |
| 43 | | 1.426 | 759 | 39 | 57 | 602 | 441 | 2.067 | 1.257 |
| | 1957 | 875 | 447 | 26 | 38 | 360 | 247 | 1.261 | 732 |
| | 1956 | 551 | 312 | 13 | 19 | 242 | 194 | 806 | 525 |
| 44 | | 1.162 | 605 | 38 | 50 | 614 | 450 | 1.814 | 1.105 |
| | 1956 | 728 | 394 | 25 | 28 | 359 | 255 | 1.112 | 677 |
| | 1955 | 434 | 211 | 13 | 22 | 255 | 195 | 702 | 428 |
| 45 | | 979 | 486 | 55 | 41 | 563 | 387 | 1.597 | 914 |
| | 1955 | 611 | 315 | 35 | 21 | 360 | 228 | 1.006 | 564 |
| | 1954 | 368 | 171 | 20 | 20 | 203 | 159 | 591 | 350 |
| 46 | | 793 | 449 | 46 | 56 | 547 | 314 | 1.386 | 819 |
| | 1954 | 498 | 273 | 26 | 30 | 338 | 181 | 862 | 484 |
| | 1953 | 295 | 176 | 20 | 26 | 209 | 133 | 524 | 335 |
| 47 | | 738 | 405 | 50 | 29 | 481 | 321 | 1.269 | 755 |
| | 1953 | 466 | 269 | 29 | 17 | 307 | 194 | 802 | 480 |
| | 1952 | 272 | 136 | 21 | 12 | 174 | 127 | 467 | 275 |

(a) Cfr. nota (a) alla Tav.1.2 pag. 9.

Tavola 2.1 segue - Sposi per stato civile, sesso, età ed anno di nascita - Anno 2001

| ETÀ | Anno di nascita | Celibi e nubili | | Vedovi | | Divorziati (a) | | Totale | |
|-----------|-----------------|-----------------|------------|------------|-----------|----------------|------------|--------------|------------|
| | | M | F | M | F | M | F | M | F |
| 48 | | 590 | 323 | 59 | 48 | 468 | 278 | 1.117 | 649 |
| | 1952 | 387 | 211 | 43 | 26 | 293 | 176 | 723 | 413 |
| | 1951 | 203 | 112 | 16 | 22 | 175 | 102 | 394 | 236 |
| 49 | | 486 | 266 | 70 | 41 | 457 | 259 | 1.013 | 566 |
| | 1951 | 308 | 160 | 38 | 25 | 270 | 153 | 616 | 338 |
| | 1950 | 178 | 106 | 32 | 16 | 187 | 106 | 397 | 228 |
| 50 | | 478 | 215 | 66 | 61 | 460 | 241 | 1.004 | 517 |
| | 1950 | 302 | 140 | 43 | 37 | 276 | 154 | 621 | 331 |
| | 1949 | 176 | 75 | 23 | 24 | 184 | 87 | 383 | 186 |
| 51 | | 408 | 220 | 59 | 50 | 389 | 220 | 856 | 490 |
| | 1949 | 253 | 135 | 34 | 26 | 245 | 120 | 532 | 281 |
| | 1948 | 155 | 85 | 25 | 24 | 144 | 100 | 324 | 209 |
| 52 | | 345 | 204 | 74 | 66 | 429 | 224 | 848 | 494 |
| | 1948 | 197 | 122 | 43 | 37 | 256 | 135 | 496 | 294 |
| | 1947 | 148 | 82 | 31 | 29 | 173 | 89 | 352 | 200 |
| 53 | | 316 | 213 | 81 | 53 | 432 | 191 | 829 | 457 |
| | 1947 | 196 | 125 | 46 | 31 | 257 | 122 | 499 | 278 |
| | 1946 | 120 | 88 | 35 | 22 | 175 | 69 | 330 | 179 |
| 54 | | 281 | 160 | 86 | 40 | 410 | 191 | 777 | 391 |
| | 1946 | 166 | 102 | 46 | 23 | 243 | 118 | 455 | 243 |
| | 1945 | 115 | 58 | 40 | 17 | 167 | 73 | 322 | 148 |
| 55 | | 251 | 158 | 77 | 28 | 307 | 153 | 635 | 339 |
| | 1945 | 172 | 107 | 53 | 18 | 196 | 104 | 421 | 229 |
| | 1944 | 79 | 51 | 24 | 10 | 111 | 49 | 214 | 110 |
| 56 | | 174 | 128 | 82 | 29 | 245 | 127 | 501 | 284 |
| | 1944 | 107 | 78 | 44 | 17 | 158 | 84 | 309 | 179 |
| | 1943 | 67 | 50 | 38 | 12 | 87 | 43 | 192 | 105 |
| 57 | | 171 | 116 | 100 | 27 | 213 | 95 | 484 | 238 |
| | 1943 | 105 | 74 | 58 | 18 | 137 | 52 | 300 | 144 |
| | 1942 | 66 | 42 | 42 | 9 | 76 | 43 | 184 | 94 |
| 58 | | 158 | 96 | 107 | 35 | 236 | 97 | 501 | 228 |
| | 1942 | 94 | 66 | 61 | 20 | 151 | 55 | 306 | 141 |
| | 1941 | 64 | 30 | 46 | 15 | 85 | 42 | 195 | 87 |
| 59 | | 159 | 90 | 83 | 41 | 209 | 65 | 451 | 196 |
| | 1941 | 96 | 58 | 46 | 20 | 131 | 33 | 273 | 111 |
| | 1940 | 63 | 32 | 37 | 21 | 78 | 32 | 178 | 85 |
| 60 | | 155 | 84 | 98 | 47 | 204 | 62 | 457 | 193 |
| | 1940 | 94 | 46 | 49 | 26 | 125 | 38 | 268 | 110 |
| | 1939 | 61 | 38 | 49 | 21 | 79 | 24 | 189 | 83 |
| 61 | | 140 | 78 | 101 | 35 | 199 | 48 | 440 | 161 |
| | 1939 | 82 | 44 | 55 | 18 | 122 | 33 | 259 | 95 |
| | 1938 | 58 | 34 | 46 | 17 | 77 | 15 | 181 | 66 |
| 62 | | 111 | 56 | 87 | 32 | 176 | 56 | 374 | 144 |
| | 1938 | 68 | 40 | 49 | 17 | 105 | 35 | 222 | 92 |
| | 1937 | 43 | 16 | 38 | 15 | 71 | 21 | 152 | 52 |
| 63 | | 109 | 46 | 92 | 35 | 127 | 37 | 328 | 118 |
| | 1937 | 71 | 27 | 58 | 21 | 75 | 20 | 204 | 68 |
| | 1936 | 38 | 19 | 34 | 14 | 52 | 17 | 124 | 50 |
| 64 | | 78 | 53 | 81 | 25 | 129 | 33 | 288 | 111 |
| | 1936 | 52 | 35 | 55 | 17 | 79 | 23 | 186 | 75 |
| | 1935 | 26 | 18 | 26 | 8 | 50 | 10 | 102 | 36 |
| 65 | | 64 | 44 | 102 | 23 | 100 | 33 | 266 | 100 |
| | 1935 | 43 | 21 | 63 | 11 | 55 | 16 | 161 | 48 |
| | 1934 | 21 | 23 | 39 | 12 | 45 | 17 | 105 | 52 |

(a) Cfr. nota (a) alla Tav.1.2 pag. 9.

Tavola 2.1 segue - Sposi per stato civile, sesso, età ed anno di nascita - Anno 2001

| ETÀ | Anno di nascita | Celibi e nubili | | Vedovi | | Divorziati (a) | | Totale | |
|-----------------|-----------------|-----------------|----------------|--------------|--------------|----------------|---------------|----------------|----------------|
| | | M | F | M | F | M | F | M | F |
| 66 | | 71 | 35 | 85 | 25 | 79 | 18 | 235 | 78 |
| | 1934 | 43 | 22 | 44 | 16 | 48 | 9 | 135 | 47 |
| | 1933 | 28 | 13 | 41 | 9 | 31 | 9 | 100 | 31 |
| 67 | | 66 | 34 | 83 | 13 | 75 | 17 | 224 | 64 |
| | 1933 | 37 | 14 | 42 | 7 | 40 | 9 | 119 | 30 |
| | 1932 | 29 | 20 | 41 | 6 | 35 | 8 | 105 | 34 |
| 68 | | 47 | 28 | 82 | 12 | 53 | 8 | 182 | 48 |
| | 1932 | 26 | 17 | 51 | 6 | 36 | 3 | 113 | 26 |
| | 1931 | 21 | 11 | 31 | 6 | 17 | 5 | 69 | 22 |
| 69 | | 47 | 27 | 74 | 13 | 59 | 9 | 180 | 49 |
| | 1931 | 25 | 13 | 43 | 6 | 44 | 5 | 112 | 24 |
| | 1930 | 22 | 14 | 31 | 7 | 15 | 4 | 68 | 25 |
| 70 | | 36 | 23 | 92 | 10 | 52 | 10 | 180 | 43 |
| | 1930 | 17 | 18 | 54 | 5 | 31 | 5 | 102 | 28 |
| | 1929 | 19 | 5 | 38 | 5 | 21 | 5 | 78 | 15 |
| 71 | | 32 | 14 | 75 | 17 | 50 | 6 | 157 | 37 |
| | 1929 | 21 | 8 | 46 | 9 | 31 | 3 | 98 | 20 |
| | 1928 | 11 | 6 | 29 | 8 | 19 | 3 | 59 | 17 |
| 72 | | 38 | 17 | 63 | 16 | 28 | 10 | 129 | 43 |
| | 1928 | 23 | 6 | 40 | 12 | 18 | 8 | 81 | 26 |
| | 1927 | 15 | 11 | 23 | 4 | 10 | 2 | 48 | 17 |
| 73 | | 44 | 24 | 44 | 10 | 39 | 5 | 127 | 39 |
| | 1927 | 18 | 13 | 23 | 7 | 24 | 2 | 65 | 22 |
| | 1926 | 26 | 11 | 21 | 3 | 15 | 3 | 62 | 17 |
| 74 | | 28 | 20 | 66 | 8 | 18 | 3 | 112 | 31 |
| | 1926 | 18 | 17 | 44 | 2 | 11 | 1 | 73 | 20 |
| | 1925 | 10 | 3 | 22 | 6 | 7 | 2 | 39 | 11 |
| 75 e più | | 115 | 60 | 395 | 41 | 98 | 17 | 608 | 118 |
| | 1925 | | | | | | | | |
| | e precedent | 115 | 60 | 395 | 41 | 98 | 17 | 608 | 118 |
| Totale | | 245.972 | 249.224 | 3.271 | 1.914 | 14.783 | 12.888 | 264.026 | 264.026 |

(a) Cfr. nota (a) alla Tav.1.2 pag. 9.

Tavola 2.2 - Matrimoni per età della sposa ed età dello sposo - Anno 2001

| ETÀ DEGLI SPOSI | Età delle spose | | | | | | | | |
|---------------------|-----------------|------------|--------------|--------------|--------------|--------------|---------------|---------------|---------------|
| | 16 | 17 | 18 | 19 | 20 | 21 | 22 | 23 | 24 |
| 16 | – | 1 | 1 | – | – | – | – | – | – |
| 17 | 5 | 3 | 8 | 3 | 2 | – | – | 2 | – |
| 18 | 13 | 18 | 92 | 71 | 37 | 22 | 9 | 7 | 4 |
| 19 | 16 | 45 | 205 | 146 | 87 | 57 | 38 | 29 | 18 |
| 20 | 34 | 47 | 332 | 236 | 246 | 154 | 86 | 54 | 50 |
| 21 | 30 | 49 | 375 | 382 | 411 | 306 | 224 | 156 | 101 |
| 22 | 32 | 50 | 420 | 504 | 539 | 598 | 493 | 309 | 229 |
| 23 | 16 | 35 | 371 | 556 | 683 | 753 | 788 | 730 | 513 |
| 24 | 11 | 29 | 370 | 480 | 695 | 955 | 1.097 | 1.171 | 1.096 |
| 25 | 9 | 22 | 313 | 402 | 701 | 1.064 | 1.395 | 1.633 | 1.759 |
| 26 | 2 | 21 | 203 | 367 | 610 | 940 | 1.488 | 1.931 | 2.251 |
| 27 | 2 | 17 | 163 | 243 | 468 | 809 | 1.241 | 1.786 | 2.441 |
| 28 | 4 | 5 | 122 | 197 | 353 | 628 | 1.014 | 1.544 | 2.104 |
| 29 | – | 9 | 89 | 127 | 271 | 465 | 782 | 1.126 | 1.703 |
| 30 | 1 | 5 | 66 | 107 | 194 | 342 | 592 | 885 | 1.325 |
| 31 | – | 2 | 44 | 82 | 163 | 222 | 406 | 647 | 1.019 |
| 32 | – | 1 | 32 | 52 | 101 | 178 | 291 | 449 | 711 |
| 33 | – | – | 22 | 39 | 75 | 153 | 204 | 306 | 506 |
| 34 | – | – | 11 | 23 | 50 | 111 | 142 | 254 | 389 |
| 35 | – | – | 14 | 15 | 32 | 81 | 121 | 160 | 232 |
| 36 | 1 | 1 | 13 | 24 | 25 | 52 | 79 | 134 | 161 |
| 37 | – | – | 3 | 14 | 25 | 40 | 49 | 101 | 134 |
| 38 | 1 | – | 9 | 9 | 18 | 27 | 41 | 68 | 84 |
| 39 | – | – | 8 | 6 | 11 | 18 | 34 | 53 | 66 |
| 40 | – | – | 2 | 5 | 5 | 18 | 30 | 23 | 65 |
| 41 | – | – | 1 | 4 | 12 | 11 | 23 | 28 | 45 |
| 42 | – | – | 2 | 4 | 6 | 5 | 15 | 26 | 32 |
| 43 | – | – | 1 | 5 | 3 | 13 | 21 | 12 | 19 |
| 44 | – | – | 3 | 4 | 3 | 10 | 13 | 19 | 25 |
| 45 | – | – | 1 | 1 | 2 | 6 | 12 | 17 | 17 |
| 46 | – | – | – | 2 | 6 | 3 | 10 | 14 | 8 |
| 47 | – | – | 2 | 2 | 1 | 4 | 6 | 15 | 19 |
| 48 | – | – | – | 1 | 2 | 3 | 12 | 9 | 19 |
| 49 | – | – | – | – | 1 | 2 | 5 | 6 | 13 |
| 50 | – | – | – | – | 2 | 7 | 4 | 7 | 9 |
| 51 | – | – | – | – | 5 | 4 | 6 | 6 | 7 |
| 52 | – | – | – | 1 | 2 | 2 | 5 | 7 | 8 |
| 53 | – | – | – | 1 | 4 | 4 | 3 | 10 | 4 |
| 54 | – | – | 2 | – | 2 | 2 | 2 | 5 | 9 |
| 55 | – | – | 1 | – | 1 | 7 | 3 | 6 | 4 |
| 56 | – | – | – | – | – | 4 | 2 | 3 | 5 |
| 57 | – | – | – | – | 2 | 2 | 1 | 3 | 2 |
| 58 | – | – | 1 | – | 1 | 1 | 3 | – | 2 |
| 59 | – | – | – | – | 1 | – | 2 | 4 | 2 |
| 60 | – | – | – | 1 | 2 | – | 2 | 3 | 1 |
| 61 | – | – | – | – | 1 | 1 | 1 | – | 1 |
| 62 | – | – | – | – | 1 | – | 1 | 3 | 4 |
| 63 | – | – | – | – | – | 1 | 1 | – | 5 |
| 64 | – | – | – | 1 | 2 | – | – | 2 | 1 |
| 65 | – | – | – | – | – | – | 1 | 2 | 1 |
| 66 | – | – | – | – | – | 2 | 1 | – | – |
| 67 | – | – | 2 | – | – | – | – | – | 1 |
| 68 | – | – | – | – | – | 1 | – | 1 | 2 |
| 69 | – | – | – | – | – | 1 | – | 1 | 1 |
| 70-74 | – | – | – | 4 | 3 | 3 | 2 | 2 | 6 |
| 75 e più | – | – | – | – | – | 2 | 1 | – | 3 |
| Totale spose | 177 | 360 | 3.304 | 4.121 | 5.867 | 8.094 | 10.802 | 13.769 | 17.236 |

Tavola 2.2 segue - Matrimoni per età della sposa ed età dello sposo - Anno 2001

| ETÀ DEGLI SPOSI | Età delle spose | | | | | | | | | |
|---------------------|-----------------|---------------|---------------|---------------|---------------|---------------|---------------|---------------|--------------|--------------|
| | 25 | 26 | 27 | 28 | 29 | 30 | 31 | 32 | 33 | 34 |
| 16 | – | – | – | – | – | – | – | – | – | – |
| 17 | – | 1 | – | 1 | 1 | – | – | – | – | – |
| 18 | 8 | 5 | 1 | 3 | 1 | 2 | 1 | – | – | – |
| 19 | 16 | 7 | 9 | 5 | 4 | 4 | – | 1 | 2 | 2 |
| 20 | 43 | 23 | 25 | 11 | 11 | 8 | 7 | 7 | 5 | 1 |
| 21 | 75 | 63 | 35 | 37 | 21 | 13 | 16 | 9 | 11 | 5 |
| 22 | 140 | 125 | 83 | 67 | 57 | 40 | 25 | 12 | 12 | 6 |
| 23 | 342 | 258 | 151 | 127 | 87 | 56 | 31 | 34 | 21 | 16 |
| 24 | 766 | 525 | 317 | 277 | 159 | 106 | 79 | 47 | 32 | 25 |
| 25 | 1.662 | 1.185 | 726 | 524 | 307 | 234 | 135 | 81 | 55 | 35 |
| 26 | 2.455 | 2.220 | 1.428 | 889 | 595 | 363 | 199 | 143 | 91 | 53 |
| 27 | 2.772 | 2.824 | 2.484 | 1.572 | 923 | 564 | 375 | 229 | 155 | 101 |
| 28 | 2.783 | 3.148 | 3.095 | 2.630 | 1.592 | 922 | 598 | 351 | 222 | 151 |
| 29 | 2.412 | 3.070 | 3.188 | 2.952 | 2.468 | 1.512 | 817 | 508 | 294 | 215 |
| 30 | 1.936 | 2.442 | 2.767 | 2.921 | 2.635 | 2.059 | 1.190 | 735 | 432 | 296 |
| 31 | 1.412 | 1.848 | 2.278 | 2.560 | 2.493 | 2.196 | 1.753 | 1.013 | 562 | 386 |
| 32 | 998 | 1.348 | 1.724 | 1.942 | 2.053 | 1.874 | 1.650 | 1.287 | 759 | 524 |
| 33 | 692 | 968 | 1.168 | 1.418 | 1.622 | 1.567 | 1.436 | 1.204 | 947 | 624 |
| 34 | 490 | 674 | 859 | 1.022 | 1.172 | 1.232 | 1.235 | 1.092 | 943 | 755 |
| 35 | 372 | 512 | 695 | 795 | 912 | 952 | 951 | 902 | 793 | 728 |
| 36 | 281 | 397 | 473 | 522 | 644 | 653 | 757 | 702 | 743 | 565 |
| 37 | 172 | 277 | 334 | 388 | 467 | 530 | 587 | 579 | 543 | 519 |
| 38 | 122 | 189 | 236 | 262 | 334 | 361 | 402 | 397 | 444 | 425 |
| 39 | 82 | 109 | 151 | 208 | 246 | 266 | 280 | 323 | 351 | 306 |
| 40 | 67 | 97 | 113 | 137 | 157 | 211 | 238 | 258 | 245 | 243 |
| 41 | 56 | 71 | 90 | 104 | 121 | 149 | 173 | 204 | 206 | 175 |
| 42 | 39 | 56 | 76 | 85 | 113 | 88 | 137 | 143 | 140 | 144 |
| 43 | 41 | 32 | 55 | 50 | 64 | 103 | 100 | 110 | 137 | 122 |
| 44 | 21 | 32 | 56 | 56 | 47 | 52 | 94 | 100 | 105 | 99 |
| 45 | 23 | 30 | 29 | 42 | 29 | 53 | 60 | 70 | 85 | 85 |
| 46 | 22 | 16 | 37 | 34 | 32 | 35 | 43 | 58 | 74 | 67 |
| 47 | 16 | 13 | 31 | 26 | 32 | 49 | 33 | 66 | 52 | 48 |
| 48 | 16 | 14 | 15 | 17 | 17 | 27 | 43 | 45 | 36 | 48 |
| 49 | 7 | 11 | 16 | 18 | 20 | 25 | 17 | 26 | 27 | 40 |
| 50 | 11 | 17 | 21 | 18 | 9 | 22 | 24 | 23 | 32 | 34 |
| 51 | 13 | 10 | 14 | 7 | 17 | 27 | 15 | 28 | 24 | 26 |
| 52 | 8 | 12 | 8 | 11 | 20 | 12 | 18 | 19 | 18 | 19 |
| 53 | 14 | 8 | 3 | 7 | 15 | 13 | 16 | 10 | 18 | 29 |
| 54 | 7 | 8 | 8 | 14 | 9 | 11 | 14 | 11 | 21 | 20 |
| 55 | 4 | 8 | 2 | 9 | 10 | 11 | 12 | 17 | 13 | 18 |
| 56 | 2 | 6 | 3 | 7 | 3 | 10 | 8 | 5 | 9 | 15 |
| 57 | 3 | 1 | 7 | 6 | 4 | 3 | 5 | 4 | 9 | 10 |
| 58 | 4 | 1 | – | 4 | 11 | 4 | 7 | 11 | 10 | 13 |
| 59 | 1 | 3 | 4 | 4 | 6 | 5 | 11 | 3 | 7 | 6 |
| 60 | 6 | 8 | 5 | 6 | 1 | 2 | 4 | 9 | 8 | 10 |
| 61 | 4 | 6 | 1 | 4 | 3 | 9 | 1 | 5 | 5 | 4 |
| 62 | 2 | 5 | 2 | 4 | 5 | 1 | 2 | 5 | 7 | 5 |
| 63 | 3 | – | 2 | 4 | 1 | 3 | 3 | 5 | 6 | 2 |
| 64 | 3 | 1 | 2 | 5 | 4 | 1 | 1 | 2 | 3 | 2 |
| 65 | 1 | – | – | 1 | 1 | 1 | 2 | 3 | 2 | 4 |
| 66 | 1 | 3 | – | 2 | 2 | 2 | – | 1 | 1 | 1 |
| 67 | 1 | 1 | – | – | – | 4 | 2 | 2 | – | 4 |
| 68 | 1 | – | – | – | 1 | 2 | 1 | 2 | 2 | 2 |
| 69 | – | 2 | 1 | – | 1 | – | 2 | 1 | 1 | 2 |
| 70-74 | 5 | 3 | 7 | 5 | 8 | 10 | 8 | 7 | 6 | 4 |
| 75 e più | 1 | 5 | 2 | 2 | 4 | 3 | 3 | 2 | 3 | 1 |
| Totale spose | 20.434 | 22.698 | 22.837 | 21.822 | 19.571 | 16.462 | 13.621 | 10.911 | 8.729 | 7.040 |

Tavola 2.2 segue - Matrimoni per età della sposa ed età dello sposo - Anno 2001

| ETÀ DEGLI SPOSI | Età delle spose | | | | | | | | |
|---------------------|-----------------|--------------|--------------|--------------|--------------|--------------|--------------|--------------|--------------|
| | 35 | 36 | 37 | 38 | 39 | 40 | 41 | 42 | 43 |
| 16 | – | – | – | – | – | – | – | – | – |
| 17 | – | – | – | – | – | – | – | – | – |
| 18 | – | 1 | – | – | – | – | – | – | – |
| 19 | 1 | – | 1 | 1 | – | 2 | – | – | – |
| 20 | 2 | 3 | 1 | – | 1 | – | – | 1 | 2 |
| 21 | 6 | 2 | 3 | 3 | – | 1 | 1 | 1 | – |
| 22 | 6 | 5 | 5 | 4 | 2 | 2 | 3 | – | 1 |
| 23 | 8 | 15 | 11 | 4 | 5 | 1 | 2 | 2 | 2 |
| 24 | 19 | 17 | 8 | 2 | 4 | 6 | 3 | 5 | 3 |
| 25 | 31 | 19 | 15 | 7 | 11 | 6 | 6 | 3 | 7 |
| 26 | 55 | 30 | 18 | 12 | 13 | 12 | 9 | 8 | 6 |
| 27 | 64 | 48 | 33 | 26 | 17 | 11 | 5 | 10 | 7 |
| 28 | 111 | 68 | 45 | 30 | 24 | 18 | 11 | 8 | 7 |
| 29 | 166 | 99 | 53 | 37 | 35 | 19 | 13 | 15 | 7 |
| 30 | 227 | 141 | 82 | 61 | 38 | 27 | 17 | 20 | 5 |
| 31 | 268 | 170 | 104 | 98 | 50 | 43 | 25 | 15 | 6 |
| 32 | 369 | 219 | 130 | 84 | 60 | 37 | 33 | 16 | 21 |
| 33 | 376 | 254 | 172 | 129 | 77 | 56 | 33 | 32 | 18 |
| 34 | 462 | 309 | 218 | 153 | 86 | 63 | 38 | 18 | 16 |
| 35 | 532 | 378 | 251 | 148 | 119 | 69 | 44 | 35 | 28 |
| 36 | 551 | 441 | 321 | 184 | 121 | 100 | 77 | 67 | 29 |
| 37 | 488 | 423 | 301 | 197 | 147 | 114 | 58 | 47 | 41 |
| 38 | 401 | 336 | 287 | 209 | 156 | 98 | 72 | 53 | 37 |
| 39 | 339 | 324 | 232 | 186 | 162 | 131 | 84 | 67 | 42 |
| 40 | 279 | 228 | 247 | 177 | 162 | 122 | 75 | 69 | 45 |
| 41 | 211 | 184 | 214 | 183 | 139 | 131 | 99 | 66 | 51 |
| 42 | 145 | 180 | 176 | 123 | 126 | 123 | 91 | 77 | 74 |
| 43 | 134 | 140 | 126 | 122 | 112 | 99 | 96 | 80 | 66 |
| 44 | 95 | 119 | 94 | 108 | 104 | 101 | 84 | 74 | 69 |
| 45 | 108 | 102 | 88 | 94 | 109 | 92 | 77 | 69 | 52 |
| 46 | 70 | 74 | 66 | 64 | 80 | 85 | 69 | 71 | 66 |
| 47 | 66 | 69 | 68 | 66 | 60 | 75 | 69 | 52 | 60 |
| 48 | 59 | 48 | 61 | 49 | 59 | 68 | 64 | 55 | 48 |
| 49 | 39 | 40 | 46 | 52 | 61 | 47 | 55 | 54 | 43 |
| 50 | 37 | 40 | 41 | 44 | 59 | 61 | 45 | 45 | 35 |
| 51 | 29 | 26 | 27 | 44 | 32 | 43 | 35 | 51 | 36 |
| 52 | 26 | 34 | 31 | 44 | 41 | 34 | 37 | 37 | 42 |
| 53 | 27 | 27 | 32 | 21 | 22 | 37 | 39 | 36 | 41 |
| 54 | 23 | 30 | 24 | 22 | 30 | 35 | 22 | 34 | 39 |
| 55 | 14 | 21 | 14 | 19 | 21 | 19 | 18 | 23 | 26 |
| 56 | 9 | 14 | 24 | 15 | 10 | 21 | 16 | 29 | 27 |
| 57 | 5 | 10 | 17 | 12 | 16 | 13 | 14 | 21 | 16 |
| 58 | 11 | 11 | 11 | 19 | 11 | 15 | 17 | 17 | 18 |
| 59 | 9 | 12 | 9 | 5 | 16 | 11 | 17 | 17 | 14 |
| 60 | 6 | 2 | 15 | 4 | 9 | 16 | 19 | 12 | 22 |
| 61 | 7 | 4 | 7 | 11 | 11 | 10 | 14 | 22 | 7 |
| 62 | 4 | 6 | 9 | 5 | 8 | 10 | 10 | 11 | 12 |
| 63 | 2 | 4 | 4 | 6 | 4 | 4 | 8 | 7 | 7 |
| 64 | 9 | 4 | 2 | 2 | 7 | 6 | 7 | 5 | 8 |
| 65 | 2 | 4 | 5 | 2 | 1 | 4 | 6 | 8 | 8 |
| 66 | 1 | 2 | 6 | 3 | 4 | 2 | 5 | 6 | 5 |
| 67 | 3 | 1 | 1 | 3 | 2 | 2 | 1 | 4 | 4 |
| 68 | 2 | – | 3 | 3 | 4 | 2 | – | 4 | 3 |
| 69 | 1 | 1 | 1 | 2 | 1 | 4 | 1 | 1 | 3 |
| 70-74 | 2 | 5 | 5 | 7 | 4 | 7 | 16 | 9 | 9 |
| 75 e più | 4 | 2 | 5 | 2 | 10 | 6 | 6 | 11 | 16 |
| Totale spose | 5.921 | 4.746 | 3.770 | 2.908 | 2.463 | 2.121 | 1.666 | 1.500 | 1.257 |

Tavola 2.2 segue - Matrimoni per età della sposa ed età dello sposo - Anno 2001

| ETÀ DEGLI SPOSI | Età delle spose | | | | | | | | | |
|---------------------|-----------------|------------|------------|------------|------------|------------|------------|------------|------------|------------|
| | 44 | 45 | 46 | 47 | 48 | 49 | 50 | 51 | 52 | 53 |
| 16 | — | — | — | — | — | — | — | — | — | — |
| 17 | — | — | — | — | — | — | — | — | — | — |
| 18 | — | — | — | — | — | — | — | — | — | — |
| 19 | — | — | — | — | — | — | — | 1 | — | — |
| 20 | 1 | — | — | — | 1 | 1 | — | — | — | — |
| 21 | 1 | 1 | — | — | — | — | — | — | — | — |
| 22 | 1 | 2 | — | — | 2 | — | 2 | 1 | — | 1 |
| 23 | 3 | 1 | 3 | 1 | 1 | — | — | — | 2 | 3 |
| 24 | 3 | 3 | 4 | 1 | 3 | — | 1 | 3 | 2 | 1 |
| 25 | 2 | 1 | 3 | 3 | — | 1 | 2 | 1 | — | 1 |
| 26 | 4 | 1 | 2 | 3 | 1 | 2 | — | 1 | — | 3 |
| 27 | 4 | 1 | 3 | 1 | 3 | 1 | 4 | 2 | 2 | 1 |
| 28 | 6 | 4 | 4 | 3 | 2 | 4 | 3 | 5 | 3 | 3 |
| 29 | 3 | 1 | 6 | 4 | — | 1 | 2 | 1 | 3 | 1 |
| 30 | 10 | 12 | 2 | 2 | 5 | 5 | 2 | 1 | 2 | 2 |
| 31 | 8 | 4 | 7 | 5 | 2 | 2 | 2 | 1 | 2 | 2 |
| 32 | 5 | 8 | 7 | 5 | — | 2 | 1 | — | 3 | 2 |
| 33 | 12 | 3 | 6 | 5 | 4 | 2 | 2 | 3 | 3 | 2 |
| 34 | 14 | 10 | 6 | 7 | 3 | 4 | 2 | 2 | 3 | 3 |
| 35 | 20 | 5 | 9 | 6 | 4 | 1 | 2 | 4 | — | 1 |
| 36 | 16 | 14 | 12 | 7 | 6 | 4 | 3 | 4 | 3 | 1 |
| 37 | 30 | 18 | 13 | 11 | 6 | 3 | 7 | 2 | 3 | 6 |
| 38 | 33 | 14 | 19 | 9 | 2 | 6 | 3 | 4 | 1 | 3 |
| 39 | 40 | 28 | 22 | 18 | 6 | 6 | 2 | 1 | 3 | 2 |
| 40 | 33 | 25 | 12 | 14 | 12 | 8 | 3 | 5 | 3 | 1 |
| 41 | 43 | 18 | 16 | 17 | 15 | 9 | 11 | 5 | 1 | 4 |
| 42 | 36 | 36 | 14 | 24 | 11 | 6 | 10 | 9 | 4 | 9 |
| 43 | 48 | 35 | 32 | 30 | 13 | 12 | 9 | 5 | 5 | 2 |
| 44 | 66 | 34 | 29 | 18 | 12 | 17 | 10 | 9 | 6 | 3 |
| 45 | 52 | 46 | 34 | 20 | 19 | 19 | 11 | 7 | 14 | 8 |
| 46 | 44 | 43 | 42 | 38 | 20 | 27 | 10 | 11 | 15 | 4 |
| 47 | 52 | 50 | 35 | 36 | 20 | 18 | 13 | 6 | 8 | 5 |
| 48 | 40 | 43 | 24 | 35 | 29 | 24 | 21 | 13 | 11 | 11 |
| 49 | 51 | 39 | 39 | 41 | 34 | 26 | 26 | 15 | 14 | 14 |
| 50 | 35 | 56 | 37 | 40 | 34 | 25 | 33 | 12 | 21 | 13 |
| 51 | 44 | 43 | 38 | 31 | 31 | 18 | 17 | 16 | 24 | 17 |
| 52 | 44 | 26 | 42 | 26 | 37 | 26 | 22 | 29 | 15 | 16 |
| 53 | 35 | 35 | 37 | 27 | 37 | 34 | 28 | 23 | 32 | 28 |
| 54 | 46 | 45 | 30 | 36 | 29 | 25 | 21 | 17 | 18 | 15 |
| 55 | 32 | 30 | 22 | 33 | 23 | 27 | 25 | 26 | 23 | 19 |
| 56 | 21 | 17 | 27 | 15 | 23 | 17 | 19 | 16 | 19 | 15 |
| 57 | 22 | 20 | 18 | 28 | 25 | 18 | 19 | 18 | 23 | 21 |
| 58 | 15 | 16 | 19 | 16 | 27 | 20 | 19 | 23 | 18 | 23 |
| 59 | 13 | 23 | 16 | 14 | 18 | 16 | 15 | 12 | 20 | 25 |
| 60 | 19 | 10 | 23 | 16 | 11 | 18 | 16 | 20 | 17 | 21 |
| 61 | 18 | 16 | 14 | 15 | 14 | 19 | 12 | 19 | 19 | 19 |
| 62 | 10 | 14 | 16 | 10 | 18 | 12 | 12 | 29 | 17 | 16 |
| 63 | 15 | 5 | 12 | 7 | 10 | 14 | 11 | 20 | 16 | 17 |
| 64 | 8 | 4 | 9 | 14 | 12 | 9 | 9 | 15 | 10 | 12 |
| 65 | 6 | 10 | 4 | 9 | 13 | 6 | 6 | 8 | 17 | 4 |
| 66 | 5 | 4 | 7 | 6 | 7 | 6 | 7 | 9 | 4 | 11 |
| 67 | 6 | 3 | 7 | 5 | 6 | 9 | 10 | 8 | 10 | 7 |
| 68 | 4 | 8 | 5 | 12 | 6 | 6 | 9 | 6 | 5 | 6 |
| 69 | 2 | 5 | 5 | 9 | 3 | 10 | 4 | 6 | 6 | 3 |
| 70-74 | 11 | 17 | 15 | 14 | 14 | 15 | 13 | 22 | 27 | 27 |
| 75 e più | 13 | 7 | 11 | 8 | 15 | 5 | 26 | 14 | 17 | 23 |
| Totale spose | 1.105 | 914 | 819 | 755 | 649 | 566 | 517 | 490 | 494 | 457 |

Tavola 2.2 segue - Matrimoni per età della sposa ed età dello sposo - Anno 2001

| ETÀ DEGLI SPOSI | Età delle spose | | | | | | | | |
|---------------------|-----------------|------------|------------|------------|------------|------------|------------|------------|------------|
| | 54 | 55 | 56 | 57 | 58 | 59 | 60 | 61 | 62 |
| 16 | - | - | - | - | - | - | - | - | - |
| 17 | - | - | - | - | - | - | - | - | - |
| 18 | - | - | - | - | - | - | - | - | - |
| 19 | - | - | - | - | - | - | 1 | - | - |
| 20 | 1 | - | - | - | - | - | - | - | - |
| 21 | 1 | - | - | - | - | - | - | - | - |
| 22 | - | - | - | - | - | - | - | - | - |
| 23 | - | 1 | - | - | - | - | - | - | - |
| 24 | - | 3 | 1 | - | - | - | - | - | - |
| 25 | 1 | 1 | - | 1 | - | - | - | 1 | - |
| 26 | 2 | 2 | 2 | - | - | 1 | - | - | 1 |
| 27 | 3 | - | 1 | - | 1 | 1 | - | - | 1 |
| 28 | 3 | 2 | - | - | - | 1 | - | 2 | - |
| 29 | 4 | 3 | - | 1 | 2 | 1 | 3 | 1 | - |
| 30 | 3 | 4 | 1 | 1 | - | 1 | 1 | - | 1 |
| 31 | - | 2 | 5 | 1 | 1 | 1 | - | 1 | 1 |
| 32 | 1 | - | - | - | - | - | - | 2 | 2 |
| 33 | 1 | 3 | - | - | - | 1 | - | - | - |
| 34 | 3 | - | 1 | 3 | 1 | 1 | 1 | - | 1 |
| 35 | 3 | 2 | 1 | - | - | - | 2 | - | - |
| 36 | 4 | 2 | - | 1 | 1 | - | - | - | 2 |
| 37 | 2 | - | - | - | - | - | 1 | - | - |
| 38 | 2 | 1 | 2 | - | 1 | - | 2 | - | - |
| 39 | 5 | 1 | - | - | 1 | - | - | - | - |
| 40 | 2 | - | 2 | - | 1 | - | - | - | 1 |
| 41 | 4 | - | 1 | - | - | 1 | 1 | - | - |
| 42 | 3 | - | 2 | - | 1 | 1 | 1 | 2 | 1 |
| 43 | 3 | 2 | 1 | - | 1 | 1 | 1 | 2 | 1 |
| 44 | 4 | 8 | 2 | 2 | 1 | 2 | 1 | 1 | - |
| 45 | 3 | 3 | 2 | 1 | 3 | 1 | - | - | - |
| 46 | 5 | 5 | 3 | 2 | - | 2 | - | 1 | 1 |
| 47 | 7 | 5 | 5 | 2 | 5 | 1 | - | - | - |
| 48 | 11 | 5 | 3 | 1 | 5 | 2 | 1 | 1 | - |
| 49 | 8 | 12 | 6 | 5 | 6 | 1 | 1 | 2 | 1 |
| 50 | 10 | 5 | 12 | 5 | 3 | 5 | 4 | 3 | 1 |
| 51 | 16 | 6 | 7 | 4 | 3 | 3 | 4 | 2 | - |
| 52 | 17 | 16 | 8 | 5 | 11 | - | 3 | - | 1 |
| 53 | 12 | 17 | 12 | 8 | 2 | 2 | 5 | 6 | 2 |
| 54 | 20 | 21 | 19 | 6 | 6 | 5 | 4 | 1 | 2 |
| 55 | 21 | 16 | 5 | 8 | 5 | 5 | 2 | 2 | 3 |
| 56 | 11 | 12 | 13 | 7 | 4 | 4 | 3 | 2 | 2 |
| 57 | 21 | 10 | 8 | 8 | 7 | 4 | 9 | 5 | 2 |
| 58 | 17 | 14 | 14 | 13 | 6 | 12 | 9 | 5 | 4 |
| 59 | 10 | 18 | 15 | 10 | 13 | 10 | 10 | 7 | 6 |
| 60 | 8 | 18 | 16 | 15 | 12 | 11 | 7 | 6 | 5 |
| 61 | 14 | 19 | 15 | 9 | 11 | 14 | 6 | 7 | 15 |
| 62 | 18 | 12 | 8 | 10 | 6 | 5 | 7 | 4 | 5 |
| 63 | 16 | 10 | 10 | 11 | 15 | 7 | 11 | 9 | 7 |
| 64 | 10 | 9 | 8 | 13 | 17 | 5 | 8 | 9 | 3 |
| 65 | 14 | 9 | 11 | 12 | 5 | 10 | 12 | 11 | 11 |
| 66 | 8 | 13 | 9 | 14 | 9 | 11 | 4 | 9 | 5 |
| 67 | 7 | 6 | 7 | 8 | 8 | 7 | 4 | 6 | 10 |
| 68 | 5 | 6 | 8 | 11 | 7 | 5 | 4 | 3 | 7 |
| 69 | 6 | 10 | 8 | 6 | 10 | 5 | 9 | 9 | 8 |
| 70-74 | 29 | 16 | 22 | 21 | 22 | 30 | 27 | 26 | 16 |
| 75 e più | 12 | 9 | 8 | 13 | 15 | 16 | 24 | 13 | 15 |
| Totale spose | 391 | 339 | 284 | 238 | 228 | 196 | 193 | 161 | 144 |

Tavola 2.2 segue - Matrimoni per età della sposa ed età dello sposo - Anno 2001

| ETÀ DEGLI SPOSI | Età delle spose | | | | | | | | | Totale sposi |
|---------------------|-----------------|------------|------------|-----------|-----------|-----------|-----------|------------|------------|----------------|
| | 63 | 64 | 65 | 66 | 67 | 68 | 69 | 70-74 | 75 e più | |
| 16 | - | - | - | - | - | - | - | - | - | 2 |
| 17 | - | - | - | - | - | - | - | - | - | 26 |
| 18 | - | - | - | - | - | - | - | - | - | 295 |
| 19 | - | - | - | - | - | - | - | - | - | 698 |
| 20 | - | - | - | - | - | - | - | - | - | 1.394 |
| 21 | - | - | - | - | 1 | - | - | - | - | 2.340 |
| 22 | - | - | - | - | - | - | - | - | 1 | 3.779 |
| 23 | - | - | - | - | - | - | - | - | - | 5.633 |
| 24 | - | - | - | - | - | - | 1 | - | - | 8.330 |
| 25 | - | - | - | - | - | - | - | 3 | 1 | 12.369 |
| 26 | - | 2 | - | 1 | - | 2 | 1 | 3 | - | 16.446 |
| 27 | - | 2 | 2 | - | 1 | - | - | 2 | 1 | 19.427 |
| 28 | 2 | 1 | - | - | - | - | - | 4 | 1 | 21.838 |
| 29 | 2 | - | 2 | 2 | - | - | 1 | 3 | - | 22.499 |
| 30 | 3 | 1 | 1 | - | - | - | - | 2 | 2 | 21.612 |
| 31 | - | 2 | 1 | - | 1 | 1 | - | 1 | 1 | 19.919 |
| 32 | - | 1 | - | - | - | - | 2 | 2 | 1 | 16.987 |
| 33 | - | 2 | - | - | - | 1 | - | 1 | 1 | 14.150 |
| 34 | - | - | - | - | - | - | - | 2 | 2 | 11.886 |
| 35 | 1 | 2 | 1 | - | - | - | - | - | 1 | 9.936 |
| 36 | - | - | 1 | - | - | - | - | - | 2 | 8.201 |
| 37 | - | - | - | - | - | - | 1 | - | - | 6.681 |
| 38 | - | - | - | - | - | - | - | - | 1 | 5.181 |
| 39 | 2 | - | - | - | - | - | - | - | - | 4.222 |
| 40 | - | 1 | 1 | - | - | - | - | 3 | - | 3.445 |
| 41 | - | - | - | - | - | - | - | - | 1 | 2.898 |
| 42 | - | - | - | - | - | - | - | - | - | 2.396 |
| 43 | 1 | - | - | - | - | - | - | - | - | 2.067 |
| 44 | 1 | - | - | - | - | - | - | - | 1 | 1.814 |
| 45 | - | 1 | - | - | - | - | - | - | - | 1.597 |
| 46 | - | 3 | 1 | - | - | - | 1 | 2 | - | 1.386 |
| 47 | - | - | - | - | - | - | - | 1 | - | 1.269 |
| 48 | - | - | 1 | - | - | 1 | - | - | - | 1.117 |
| 49 | - | 1 | - | - | - | - | - | - | - | 1.013 |
| 50 | 1 | - | - | 1 | - | - | - | 1 | - | 1.004 |
| 51 | - | - | - | - | - | - | - | - | - | 856 |
| 52 | - | 3 | - | 1 | 1 | 1 | - | 2 | - | 848 |
| 53 | 1 | 1 | 1 | - | - | - | - | 1 | 2 | 829 |
| 54 | 2 | - | 1 | 1 | 2 | 1 | - | - | - | 777 |
| 55 | 4 | - | - | 1 | - | 1 | - | 1 | - | 635 |
| 56 | - | 1 | 2 | - | 1 | - | - | 3 | - | 501 |
| 57 | 4 | 4 | 2 | - | - | 1 | - | 1 | - | 484 |
| 58 | 4 | 2 | 1 | - | 1 | - | - | - | - | 501 |
| 59 | 4 | 1 | 2 | - | 3 | 1 | - | - | - | 451 |
| 60 | 3 | 2 | 2 | 2 | 1 | 1 | - | 4 | - | 457 |
| 61 | 3 | 5 | 6 | 2 | 3 | 3 | 1 | 2 | 1 | 440 |
| 62 | 3 | 3 | 2 | 1 | - | 3 | 3 | 7 | 1 | 374 |
| 63 | 2 | 1 | 6 | 7 | 3 | - | - | 4 | - | 328 |
| 64 | 4 | 3 | 6 | 3 | - | 2 | 1 | 3 | 2 | 288 |
| 65 | 4 | 9 | 4 | 3 | 2 | 1 | - | 5 | 1 | 266 |
| 66 | 7 | 3 | 6 | 6 | 8 | - | 4 | 2 | 1 | 235 |
| 67 | 10 | 7 | 6 | 7 | 2 | 4 | 4 | 7 | 5 | 224 |
| 68 | 2 | 3 | 4 | 4 | 4 | - | 1 | 5 | - | 182 |
| 69 | 3 | 3 | 2 | 2 | 1 | 4 | 2 | 6 | 5 | 180 |
| 70-74 | 24 | 19 | 22 | 22 | 12 | 7 | 11 | 42 | 15 | 705 |
| 75 e più | 21 | 22 | 14 | 12 | 17 | 13 | 15 | 68 | 68 | 608 |
| Totale spose | 118 | 111 | 100 | 78 | 64 | 48 | 49 | 193 | 118 | 264.026 |

Tavola 2.3 - Matrimoni tra celibi e nubili per età della sposa ed età dello sposo - 2001

| ETÀ DEGLI SPOSI | Età delle spose | | | | | | | | | |
|---------------------|-----------------|------------|--------------|--------------|--------------|--------------|---------------|---------------|---------------|--|
| | 16 | 17 | 18 | 19 | 20 | 21 | 22 | 23 | 24 | |
| 16 | – | 1 | 1 | – | – | – | – | – | – | |
| 17 | 5 | 3 | 8 | 3 | 2 | – | – | 2 | – | |
| 18 | 13 | 18 | 91 | 71 | 37 | 22 | 9 | 7 | 4 | |
| 19 | 16 | 45 | 205 | 146 | 87 | 57 | 38 | 28 | 18 | |
| 20 | 34 | 47 | 331 | 235 | 245 | 154 | 85 | 53 | 49 | |
| 21 | 29 | 49 | 375 | 382 | 410 | 305 | 224 | 155 | 100 | |
| 22 | 32 | 50 | 420 | 504 | 538 | 595 | 489 | 307 | 227 | |
| 23 | 16 | 35 | 371 | 555 | 681 | 751 | 786 | 729 | 513 | |
| 24 | 11 | 29 | 369 | 479 | 693 | 953 | 1.094 | 1.165 | 1.090 | |
| 25 | 9 | 22 | 312 | 402 | 699 | 1.058 | 1.390 | 1.629 | 1.756 | |
| 26 | 2 | 21 | 202 | 366 | 607 | 937 | 1.484 | 1.925 | 2.244 | |
| 27 | 2 | 17 | 162 | 243 | 468 | 807 | 1.237 | 1.778 | 2.428 | |
| 28 | 4 | 5 | 121 | 197 | 353 | 627 | 1.010 | 1.539 | 2.095 | |
| 29 | – | 9 | 89 | 127 | 269 | 461 | 776 | 1.121 | 1.691 | |
| 30 | 1 | 4 | 66 | 105 | 193 | 336 | 589 | 877 | 1.310 | |
| 31 | – | 2 | 44 | 80 | 160 | 217 | 400 | 636 | 1.005 | |
| 32 | – | 1 | 32 | 51 | 100 | 174 | 285 | 441 | 699 | |
| 33 | – | – | 22 | 37 | 71 | 143 | 192 | 299 | 491 | |
| 34 | – | – | 11 | 23 | 44 | 106 | 136 | 245 | 374 | |
| 35 | – | – | 14 | 14 | 32 | 77 | 109 | 151 | 224 | |
| 36 | – | 1 | 12 | 24 | 25 | 48 | 68 | 121 | 153 | |
| 37 | – | – | 3 | 14 | 23 | 36 | 39 | 84 | 119 | |
| 38 | 1 | – | 7 | 7 | 16 | 22 | 34 | 60 | 67 | |
| 39 | – | – | 7 | 5 | 10 | 17 | 25 | 48 | 53 | |
| 40 | – | – | 2 | 5 | 4 | 14 | 24 | 17 | 47 | |
| 41 | – | – | 1 | 3 | 9 | 9 | 18 | 16 | 33 | |
| 42 | – | – | 2 | 3 | 6 | 3 | 13 | 15 | 19 | |
| 43 | – | – | 1 | 3 | 2 | 12 | 13 | 8 | 13 | |
| 44 | – | – | 2 | 2 | 2 | 7 | 6 | 14 | 17 | |
| 45 | – | – | 1 | – | 1 | 3 | 6 | 8 | 11 | |
| 46 | – | – | – | 1 | 3 | 3 | 6 | 7 | 6 | |
| 47 | – | – | 2 | – | 1 | 2 | 5 | 11 | 8 | |
| 48 | – | – | – | – | 1 | 1 | 5 | 5 | 8 | |
| 49 | – | – | – | – | 1 | – | 2 | 5 | 3 | |
| 50 | – | – | – | – | – | 7 | 3 | 5 | 3 | |
| 51 | – | – | – | – | 4 | 1 | 3 | 4 | 4 | |
| 52 | – | – | – | – | – | 1 | 3 | 4 | 5 | |
| 53 | – | – | – | – | 2 | 1 | 2 | 7 | 2 | |
| 54 | – | – | 1 | – | 2 | 1 | – | 2 | 8 | |
| 55 | – | – | 1 | – | – | 2 | 2 | 2 | 1 | |
| 56 | – | – | – | – | – | 1 | – | – | 2 | |
| 57 | – | – | – | – | 2 | 1 | – | 1 | 1 | |
| 58 | – | – | – | – | 1 | – | 2 | – | 2 | |
| 59 | – | – | – | – | 1 | – | 2 | 2 | 1 | |
| 60 | – | – | – | 1 | 1 | – | 1 | 1 | – | |
| 61 | – | – | – | – | – | 1 | 1 | – | 1 | |
| 62 | – | – | – | – | 1 | – | – | 2 | 2 | |
| 63 | – | – | – | – | – | 1 | 1 | – | 4 | |
| 64 | – | – | – | 1 | 1 | – | – | 2 | – | |
| 65 | – | – | – | – | – | – | – | 1 | – | |
| 66 | – | – | – | – | – | 2 | – | – | – | |
| 67 | – | – | – | – | – | – | – | – | 1 | |
| 68 | – | – | – | – | – | – | – | 1 | 2 | |
| 69 | – | – | – | – | – | – | – | 1 | – | |
| 70-74 | – | – | – | 2 | 3 | 1 | 1 | 2 | 5 | |
| 75 e più | – | – | – | – | – | 1 | 1 | – | – | |
| Totale spose | 175 | 359 | 3.288 | 4.091 | 5.811 | 7.978 | 10.619 | 13.543 | 16.919 | |

Tavola 2.3 segue - Matrimoni tra celibi e nubili per età della sposa ed età dello sposo - Anno 2001

| ETÀ DEGLI SPOSI | Età delle spose | | | | | | | | | |
|---------------------|-----------------|---------------|---------------|---------------|---------------|---------------|---------------|--------------|--------------|--------------|
| | 25 | 26 | 27 | 28 | 29 | 30 | 31 | 32 | 33 | 34 |
| 16 | - | - | - | - | - | - | - | - | - | - |
| 17 | - | 1 | - | 1 | 1 | - | - | - | - | - |
| 18 | 8 | 5 | 1 | 2 | - | 2 | 1 | - | - | - |
| 19 | 16 | 7 | 9 | 5 | 2 | 3 | - | 1 | - | 1 |
| 20 | 41 | 21 | 23 | 11 | 11 | 7 | 7 | 7 | 5 | 1 |
| 21 | 72 | 63 | 35 | 35 | 19 | 11 | 15 | 7 | 8 | 4 |
| 22 | 138 | 123 | 81 | 67 | 55 | 39 | 24 | 8 | 9 | 6 |
| 23 | 341 | 256 | 147 | 119 | 85 | 53 | 30 | 30 | 20 | 14 |
| 24 | 765 | 520 | 313 | 274 | 157 | 99 | 76 | 44 | 29 | 24 |
| 25 | 1.654 | 1.178 | 719 | 516 | 295 | 224 | 128 | 77 | 50 | 31 |
| 26 | 2.450 | 2.203 | 1.416 | 877 | 580 | 347 | 192 | 135 | 80 | 45 |
| 27 | 2.760 | 2.811 | 2.467 | 1.555 | 903 | 545 | 363 | 214 | 144 | 93 |
| 28 | 2.769 | 3.134 | 3.076 | 2.601 | 1.573 | 904 | 576 | 329 | 203 | 137 |
| 29 | 2.398 | 3.052 | 3.157 | 2.927 | 2.437 | 1.477 | 789 | 484 | 274 | 184 |
| 30 | 1.923 | 2.427 | 2.734 | 2.897 | 2.611 | 2.032 | 1.154 | 700 | 409 | 267 |
| 31 | 1.395 | 1.827 | 2.249 | 2.531 | 2.455 | 2.153 | 1.715 | 979 | 526 | 338 |
| 32 | 979 | 1.323 | 1.694 | 1.901 | 2.015 | 1.827 | 1.604 | 1.227 | 702 | 479 |
| 33 | 674 | 951 | 1.129 | 1.368 | 1.571 | 1.511 | 1.391 | 1.154 | 887 | 560 |
| 34 | 465 | 646 | 829 | 977 | 1.118 | 1.163 | 1.173 | 1.010 | 887 | 676 |
| 35 | 357 | 482 | 660 | 742 | 858 | 901 | 882 | 822 | 722 | 657 |
| 36 | 259 | 355 | 432 | 481 | 583 | 593 | 686 | 633 | 680 | 495 |
| 37 | 154 | 240 | 289 | 340 | 411 | 452 | 510 | 521 | 482 | 453 |
| 38 | 102 | 157 | 196 | 218 | 288 | 299 | 325 | 321 | 365 | 350 |
| 39 | 60 | 83 | 125 | 170 | 197 | 218 | 243 | 268 | 271 | 236 |
| 40 | 56 | 73 | 87 | 109 | 121 | 165 | 182 | 195 | 184 | 187 |
| 41 | 47 | 50 | 63 | 82 | 90 | 117 | 122 | 137 | 155 | 130 |
| 42 | 24 | 38 | 54 | 67 | 73 | 60 | 94 | 89 | 101 | 106 |
| 43 | 25 | 21 | 45 | 32 | 42 | 74 | 57 | 70 | 78 | 70 |
| 44 | 18 | 20 | 30 | 39 | 26 | 33 | 52 | 50 | 62 | 48 |
| 45 | 16 | 17 | 16 | 25 | 17 | 23 | 29 | 33 | 54 | 48 |
| 46 | 13 | 9 | 23 | 17 | 11 | 22 | 22 | 22 | 39 | 31 |
| 47 | 9 | 6 | 17 | 14 | 16 | 24 | 21 | 37 | 25 | 24 |
| 48 | 10 | 6 | 6 | 12 | 4 | 16 | 17 | 20 | 21 | 18 |
| 49 | 4 | 5 | 8 | 5 | 8 | 11 | 3 | 11 | 11 | 16 |
| 50 | 5 | 7 | 13 | 9 | 6 | 8 | 9 | 8 | 12 | 12 |
| 51 | 7 | 5 | 6 | 5 | 9 | 14 | 6 | 6 | 10 | 9 |
| 52 | 5 | 8 | 6 | 4 | 8 | 6 | 6 | 3 | 6 | 6 |
| 53 | 7 | 3 | 1 | 2 | 9 | 5 | 6 | 2 | 4 | 6 |
| 54 | 3 | 2 | 3 | 6 | 4 | 5 | 4 | 2 | 8 | 3 |
| 55 | 1 | 5 | - | 3 | 6 | 3 | 6 | 3 | 3 | 9 |
| 56 | 1 | 4 | 1 | 1 | 1 | 2 | 4 | 1 | 2 | 3 |
| 57 | 1 | 1 | 3 | 3 | 1 | 1 | - | 3 | - | 3 |
| 58 | 2 | 1 | - | 1 | 5 | - | 3 | 1 | - | 4 |
| 59 | 1 | 1 | 2 | 4 | 3 | - | 2 | 2 | 2 | 2 |
| 60 | 4 | 5 | 2 | 1 | 1 | 1 | 1 | - | 4 | 2 |
| 61 | 1 | 2 | 1 | - | 1 | 4 | 1 | 2 | 1 | 2 |
| 62 | - | 5 | - | 2 | 3 | 1 | - | 1 | 3 | 2 |
| 63 | 1 | - | 1 | 2 | - | 1 | 2 | 4 | 2 | - |
| 64 | 2 | - | 1 | 4 | 4 | 1 | 1 | - | - | - |
| 65 | - | - | - | - | - | - | 1 | 2 | 1 | 1 |
| 66 | 1 | 1 | - | 1 | 1 | 1 | - | 1 | 1 | - |
| 67 | - | 1 | - | - | - | 1 | 2 | - | - | 1 |
| 68 | - | - | - | - | - | - | 1 | - | - | - |
| 69 | - | - | 1 | - | 1 | - | - | 1 | - | 1 |
| 70-74 | 3 | 3 | 5 | 5 | 3 | 3 | 1 | 1 | 3 | 1 |
| 75 e più | 1 | - | - | 1 | - | 1 | 1 | - | 1 | 1 |
| Totale spose | 20.048 | 22.164 | 22.176 | 21.071 | 18.699 | 15.463 | 12.540 | 9.678 | 7.546 | 5.797 |

Tavola 2.3 segue - Matrimoni tra celibi e nubili per età della sposa ed età dello sposo - Anno 2001

| ETÀ DEGLI SPOSI | Età delle spose | | | | | | | | |
|---------------------|-----------------|--------------|--------------|--------------|--------------|--------------|------------|------------|------------|
| | 35 | 36 | 37 | 38 | 39 | 40 | 41 | 42 | 43 |
| 16 | – | – | – | – | – | – | – | – | – |
| 17 | – | – | – | – | – | – | – | – | – |
| 18 | – | – | – | – | – | – | – | – | – |
| 19 | 1 | – | 1 | 1 | – | 2 | – | – | – |
| 20 | 1 | 2 | 1 | – | 1 | – | – | 1 | 2 |
| 21 | 4 | 2 | 1 | 2 | – | 1 | – | 1 | – |
| 22 | 5 | 4 | 5 | 2 | 1 | 2 | 2 | – | 1 |
| 23 | 6 | 13 | 9 | 4 | 4 | 1 | 2 | 2 | 2 |
| 24 | 14 | 15 | 6 | 2 | 2 | 4 | 1 | 4 | 3 |
| 25 | 25 | 15 | 14 | 5 | 9 | 3 | 5 | 3 | 5 |
| 26 | 51 | 29 | 15 | 8 | 8 | 8 | 7 | 5 | 2 |
| 27 | 55 | 44 | 29 | 22 | 12 | 5 | 3 | 8 | 1 |
| 28 | 98 | 54 | 37 | 21 | 16 | 12 | 8 | 7 | 4 |
| 29 | 148 | 89 | 39 | 26 | 23 | 16 | 7 | 8 | 2 |
| 30 | 208 | 125 | 57 | 52 | 26 | 20 | 9 | 9 | 1 |
| 31 | 232 | 149 | 79 | 68 | 31 | 32 | 20 | 10 | 3 |
| 32 | 332 | 188 | 111 | 67 | 50 | 26 | 19 | 10 | 13 |
| 33 | 339 | 216 | 138 | 103 | 58 | 42 | 25 | 18 | 13 |
| 34 | 408 | 254 | 172 | 111 | 56 | 36 | 25 | 9 | 11 |
| 35 | 473 | 311 | 200 | 122 | 87 | 46 | 26 | 23 | 17 |
| 36 | 470 | 353 | 262 | 143 | 86 | 61 | 49 | 38 | 15 |
| 37 | 410 | 353 | 246 | 131 | 106 | 84 | 30 | 26 | 20 |
| 38 | 334 | 246 | 218 | 163 | 103 | 72 | 47 | 31 | 19 |
| 39 | 253 | 242 | 158 | 129 | 113 | 83 | 49 | 43 | 20 |
| 40 | 213 | 174 | 176 | 130 | 120 | 78 | 43 | 35 | 20 |
| 41 | 158 | 114 | 144 | 119 | 85 | 77 | 62 | 35 | 26 |
| 42 | 93 | 116 | 105 | 83 | 81 | 75 | 52 | 41 | 35 |
| 43 | 88 | 88 | 75 | 77 | 65 | 55 | 58 | 39 | 33 |
| 44 | 53 | 67 | 49 | 65 | 56 | 52 | 37 | 44 | 34 |
| 45 | 61 | 56 | 53 | 43 | 52 | 48 | 35 | 31 | 20 |
| 46 | 37 | 39 | 31 | 30 | 39 | 43 | 28 | 27 | 20 |
| 47 | 36 | 30 | 28 | 30 | 23 | 31 | 31 | 23 | 27 |
| 48 | 29 | 14 | 31 | 20 | 25 | 22 | 29 | 17 | 15 |
| 49 | 13 | 14 | 18 | 25 | 22 | 25 | 19 | 17 | 15 |
| 50 | 11 | 16 | 13 | 17 | 23 | 24 | 9 | 13 | 10 |
| 51 | 13 | 5 | 13 | 14 | 10 | 12 | 11 | 16 | 16 |
| 52 | 9 | 6 | 12 | 9 | 16 | 10 | 8 | 8 | 14 |
| 53 | 8 | 8 | 6 | 5 | 11 | 12 | 10 | 7 | 16 |
| 54 | 4 | 8 | 7 | 5 | 4 | 3 | 2 | 6 | 8 |
| 55 | – | 9 | 4 | 5 | 6 | 6 | 6 | 5 | 10 |
| 56 | 3 | 6 | 6 | 2 | 3 | 5 | 2 | 5 | 8 |
| 57 | 2 | 2 | 3 | 3 | 4 | 5 | 3 | 2 | 3 |
| 58 | 1 | – | 5 | 4 | 1 | 3 | 3 | – | 3 |
| 59 | 3 | 4 | 2 | 1 | 3 | 3 | 3 | 3 | 6 |
| 60 | 1 | – | 4 | – | 2 | 3 | 6 | 2 | 8 |
| 61 | 1 | 1 | – | – | 3 | 1 | 6 | 4 | 1 |
| 62 | 1 | 2 | 2 | – | 2 | 3 | 3 | 2 | 4 |
| 63 | – | 1 | 2 | 1 | 1 | – | 1 | 1 | 1 |
| 64 | 3 | 1 | – | – | – | – | 1 | – | – |
| 65 | 2 | – | 1 | – | – | – | 1 | – | 1 |
| 66 | – | 1 | 1 | 2 | 1 | – | – | – | – |
| 67 | 1 | 1 | – | 1 | – | – | – | 1 | 2 |
| 68 | – | – | 2 | – | 1 | – | – | 2 | 1 |
| 69 | – | 1 | – | 1 | – | 1 | – | – | – |
| 70-74 | – | 5 | 1 | – | 2 | 1 | 1 | 2 | 1 |
| 75 e più | – | 1 | – | – | 1 | 1 | – | 1 | 5 |
| Totale spose | 4.711 | 3.494 | 2.592 | 1.874 | 1.454 | 1.155 | 804 | 645 | 517 |

Tavola 2.3 segue - Matrimoni tra celibi e nubili per età della sposa ed età dello sposo - Anno 2001

| ETÀ DEGLI | Età delle spose | | | | | | | | | |
|---------------------|-----------------|------------|------------|------------|------------|------------|------------|------------|------------|------------|
| | 44 | 45 | 46 | 47 | 48 | 49 | 50 | 51 | 52 | 53 |
| 16 | - | - | - | - | - | - | - | - | - | - |
| 17 | - | - | - | - | - | - | - | - | - | - |
| 18 | - | - | - | - | - | - | - | - | - | - |
| 19 | - | - | - | - | - | - | - | - | - | - |
| 20 | - | - | - | - | 1 | 1 | - | - | - | - |
| 21 | - | - | - | - | - | - | - | - | - | - |
| 22 | - | 1 | - | - | - | - | 2 | 1 | - | 1 |
| 23 | 1 | 1 | 2 | 1 | 1 | - | - | - | 1 | 3 |
| 24 | 2 | 1 | 2 | - | 2 | - | 1 | 3 | 2 | 1 |
| 25 | 2 | 1 | 1 | 2 | - | 1 | 2 | 1 | - | 1 |
| 26 | 2 | 1 | 2 | 2 | 1 | 2 | - | 1 | - | 3 |
| 27 | 4 | - | 2 | 1 | 1 | - | 3 | 1 | - | 1 |
| 28 | 3 | 2 | 3 | 2 | - | 2 | 1 | - | 2 | 3 |
| 29 | 2 | 1 | 3 | 2 | - | 1 | 1 | 1 | 3 | 1 |
| 30 | 10 | 5 | 2 | 2 | 2 | 3 | 2 | 1 | 1 | 2 |
| 31 | 3 | 2 | 4 | 4 | 1 | 1 | 2 | 1 | - | 1 |
| 32 | 3 | 3 | 2 | 2 | - | - | 1 | - | 2 | 2 |
| 33 | 6 | 1 | 3 | 4 | 1 | 1 | - | 2 | 2 | 1 |
| 34 | 5 | 5 | 5 | 4 | - | 3 | 2 | 1 | 1 | 1 |
| 35 | 10 | 4 | 6 | 4 | 1 | 1 | 2 | - | - | - |
| 36 | 10 | 5 | 7 | 3 | 3 | 3 | 1 | 2 | 2 | - |
| 37 | 13 | 9 | 7 | 4 | 1 | - | 3 | 1 | 2 | 2 |
| 38 | 17 | 9 | 5 | 5 | 1 | - | - | 2 | 1 | 1 |
| 39 | 15 | 12 | 9 | 3 | - | 1 | - | - | 1 | 1 |
| 40 | 16 | 10 | 6 | 9 | 5 | 3 | 1 | 3 | 1 | - |
| 41 | 19 | 9 | 8 | 9 | 8 | 3 | 2 | 1 | 1 | 3 |
| 42 | 18 | 16 | 8 | 8 | 3 | 2 | 1 | 4 | 1 | 3 |
| 43 | 24 | 10 | 12 | 13 | 5 | 5 | 4 | 2 | - | - |
| 44 | 26 | 16 | 6 | 4 | 4 | 9 | 3 | 5 | 3 | 1 |
| 45 | 16 | 14 | 12 | 9 | 3 | 3 | 4 | 2 | 4 | 5 |
| 46 | 14 | 18 | 21 | 17 | 3 | 14 | 1 | 3 | 2 | - |
| 47 | 21 | 15 | 16 | 15 | 7 | 7 | 6 | 3 | 1 | 3 |
| 48 | 14 | 14 | 9 | 14 | 13 | 11 | 4 | 7 | - | 5 |
| 49 | 12 | 14 | 9 | 12 | 12 | 10 | 7 | 8 | 5 | 4 |
| 50 | 10 | 16 | 12 | 8 | 6 | 7 | 6 | 2 | 7 | 1 |
| 51 | 13 | 15 | 9 | 11 | 8 | 5 | 4 | 4 | 8 | 7 |
| 52 | 13 | 4 | 7 | 10 | 10 | 2 | 8 | 6 | 4 | 5 |
| 53 | 10 | 8 | 10 | 6 | 8 | 4 | 8 | 5 | 7 | 7 |
| 54 | 15 | 7 | 7 | 11 | 9 | 3 | 4 | 2 | 4 | 1 |
| 55 | 7 | 9 | 5 | 8 | 3 | 4 | 7 | 6 | 3 | 5 |
| 56 | 5 | 4 | 8 | 2 | 5 | 5 | 4 | 5 | 3 | 2 |
| 57 | 2 | 7 | 6 | 6 | 5 | 6 | 4 | 2 | 2 | 4 |
| 58 | 4 | 4 | 2 | 4 | 6 | 4 | 7 | 8 | 3 | 2 |
| 59 | 3 | 6 | 4 | 3 | 4 | 4 | 3 | 4 | 2 | 3 |
| 60 | 2 | 3 | 2 | 2 | 4 | 3 | 2 | 6 | - | 3 |
| 61 | 8 | 2 | 2 | 4 | 4 | 3 | 5 | 3 | 3 | 3 |
| 62 | 2 | 1 | 1 | 3 | 4 | 1 | 3 | 4 | 6 | - |
| 63 | 4 | 1 | - | - | 5 | 3 | - | 2 | 4 | 5 |
| 64 | 1 | 1 | - | 1 | 3 | 1 | 2 | - | 2 | 3 |
| 65 | - | 2 | - | 2 | 2 | - | - | 1 | - | - |
| 66 | 1 | - | 1 | 1 | - | 2 | - | 3 | 1 | 1 |
| 67 | 2 | - | 1 | - | - | 2 | 2 | 3 | 3 | 3 |
| 68 | - | 3 | - | 4 | - | - | - | 1 | 3 | - |
| 69 | - | 1 | 1 | 1 | - | 1 | 1 | - | 1 | 1 |
| 70-74 | 1 | 1 | 2 | 3 | 1 | 2 | 1 | 4 | 3 | 4 |
| 75 e più | - | 2 | 2 | 1 | 2 | 3 | 1 | - | - | 2 |
| Totale spose | 391 | 296 | 254 | 246 | 168 | 152 | 128 | 127 | 107 | 111 |

Tavola 2.3 segue - Matrimoni tra celibi e nubili per età della sposa ed età dello sposo - Anno 2001

| ETÀ DEGLI SPOSI | Età delle spose | | | | | | | | |
|---------------------|-----------------|-----------|-----------|-----------|-----------|-----------|-----------|-----------|-----------|
| | 54 | 55 | 56 | 57 | 58 | 59 | 60 | 61 | 62 |
| 16 | - | - | - | - | - | - | - | - | - |
| 17 | - | - | - | - | - | - | - | - | - |
| 18 | - | - | - | - | - | - | - | - | - |
| 19 | - | - | - | - | - | - | 1 | - | - |
| 20 | - | - | - | - | - | - | - | - | - |
| 21 | 1 | - | - | - | - | - | - | - | - |
| 22 | - | - | - | - | - | - | - | - | - |
| 23 | - | 1 | - | - | - | - | - | - | - |
| 24 | - | 3 | 1 | - | - | - | - | - | - |
| 25 | 1 | - | - | 1 | - | - | - | 1 | - |
| 26 | 2 | 2 | 2 | - | - | - | - | - | - |
| 27 | 3 | - | 1 | - | - | - | - | - | 1 |
| 28 | 3 | 1 | - | - | - | - | - | 2 | - |
| 29 | 3 | 3 | - | 1 | 2 | 1 | 3 | - | - |
| 30 | 2 | - | - | - | - | - | 1 | - | - |
| 31 | - | 2 | 4 | - | - | 1 | - | - | 1 |
| 32 | - | - | - | - | - | - | - | 2 | 2 |
| 33 | 1 | 2 | - | - | - | 1 | - | - | - |
| 34 | - | - | 1 | 1 | 1 | 1 | 1 | - | 1 |
| 35 | 1 | 1 | - | - | - | - | - | - | - |
| 36 | 3 | 1 | - | - | - | - | - | - | - |
| 37 | 2 | - | - | - | - | - | - | - | - |
| 38 | 1 | - | 1 | - | - | - | - | - | - |
| 39 | - | 1 | - | - | 1 | - | - | - | - |
| 40 | 1 | - | 1 | - | 1 | - | - | - | 1 |
| 41 | 2 | - | - | - | - | 1 | - | - | - |
| 42 | - | - | 1 | - | - | - | - | 1 | 1 |
| 43 | 1 | 2 | 1 | - | - | - | - | 1 | 1 |
| 44 | 1 | 2 | 1 | 1 | - | - | 1 | - | - |
| 45 | - | 1 | - | - | 1 | 1 | - | - | - |
| 46 | 1 | 3 | - | 1 | - | 1 | - | 1 | - |
| 47 | - | 4 | 1 | - | 2 | 1 | - | - | - |
| 48 | 4 | 2 | - | - | 2 | 2 | - | 1 | - |
| 49 | 4 | 2 | 3 | 2 | 1 | - | 1 | - | - |
| 50 | 3 | 1 | 6 | 2 | - | 2 | 1 | 2 | 1 |
| 51 | 5 | 3 | 1 | 2 | 1 | - | 2 | - | - |
| 52 | - | 8 | 2 | 3 | 3 | - | 1 | - | - |
| 53 | 4 | 2 | 1 | 3 | - | - | 1 | 2 | 1 |
| 54 | 4 | 4 | 6 | - | 2 | 1 | 1 | - | - |
| 55 | 1 | 3 | 2 | 1 | - | 2 | 1 | 1 | 1 |
| 56 | 3 | 3 | 5 | 4 | 1 | 2 | - | 1 | - |
| 57 | 8 | 3 | 2 | 3 | 2 | 1 | 4 | 3 | - |
| 58 | 2 | 4 | 1 | 5 | 2 | 3 | 1 | 2 | - |
| 59 | 2 | 7 | 3 | 2 | 3 | 2 | 3 | 4 | 2 |
| 60 | 1 | 5 | - | 3 | 1 | 3 | 3 | 4 | - |
| 61 | 3 | 5 | 2 | 4 | 4 | 3 | 1 | 1 | 1 |
| 62 | 3 | 1 | 1 | 3 | - | - | - | 1 | - |
| 63 | 1 | 2 | 2 | 3 | 4 | 1 | 5 | 1 | 2 |
| 64 | 2 | 2 | 4 | - | 4 | 2 | - | 2 | - |
| 65 | - | 1 | 1 | 2 | 1 | 2 | 1 | 2 | - |
| 66 | 1 | 2 | 2 | 1 | 1 | 2 | - | 3 | - |
| 67 | 3 | 1 | - | 2 | 1 | - | - | 1 | 2 |
| 68 | - | - | 1 | 2 | - | 1 | - | 1 | - |
| 69 | 1 | 2 | 2 | 1 | 5 | - | 3 | 1 | - |
| 70-74 | 2 | 2 | 4 | 5 | 4 | 3 | 4 | 1 | 3 |
| 75 e più | 2 | - | 1 | 1 | 3 | 3 | 1 | 3 | 2 |
| Totale spose | 88 | 94 | 67 | 59 | 53 | 43 | 41 | 45 | 23 |

Tavola 2.3 segue - Matrimoni tra celibi e nubili per età della sposa ed età dello sposo - Anno 2001

| ETÀ DEGLI SPOSI | Età delle spose | | | | | | | | | Totale spose |
|---------------------|-----------------|-----------|-----------|-----------|-----------|-----------|-----------|-----------|-----------|-----------------|
| | 63 | 64 | 65 | 66 | 67 | 68 | 69 | 70-74 | 75 e più | |
| 16 | - | - | - | - | - | - | - | - | - | 2 |
| 17 | - | - | - | - | - | - | - | - | - | 26 |
| 18 | - | - | - | - | - | - | - | - | - | 291 |
| 19 | - | - | - | - | - | - | - | - | - | 690 |
| 20 | - | - | - | - | - | - | - | - | - | 1.377 |
| 21 | - | - | - | - | 1 | - | - | - | - | 2.311 |
| 22 | - | - | - | - | - | - | - | - | 1 | 3.740 |
| 23 | - | - | - | - | - | - | - | - | - | 5.586 |
| 24 | - | - | - | - | - | - | - | - | - | 8.253 |
| 25 | - | - | - | - | - | - | - | 3 | 1 | 12.251 |
| 26 | - | 1 | - | 1 | - | 2 | 1 | 3 | - | 16.274 |
| 27 | - | 1 | 1 | - | - | - | - | 1 | - | 19.197 |
| 28 | 1 | 1 | - | - | - | - | - | 4 | 1 | 21.541 |
| 29 | 2 | - | 2 | 2 | - | - | 1 | 3 | - | 22.118 |
| 30 | 3 | - | - | - | - | - | - | 2 | 1 | 21.181 |
| 31 | - | 2 | 1 | - | 1 | 1 | - | 1 | 1 | 19.370 |
| 32 | - | 1 | - | - | - | - | 2 | 2 | 1 | 16.375 |
| 33 | - | 2 | - | - | - | 1 | - | 1 | 1 | 13.433 |
| 34 | - | - | - | - | - | - | - | 1 | 2 | 11.001 |
| 35 | - | 2 | - | - | - | - | - | - | 1 | 9.042 |
| 36 | - | - | - | - | - | - | - | - | 2 | 7.168 |
| 37 | - | - | - | - | - | - | 1 | - | - | 5.621 |
| 38 | - | - | - | - | - | - | - | - | 1 | 4.112 |
| 39 | 2 | - | - | - | - | - | - | - | - | 3.172 |
| 40 | - | 1 | 1 | - | - | - | - | - | - | 2.521 |
| 41 | - | - | - | - | - | - | - | - | - | 1.968 |
| 42 | - | - | - | - | - | - | - | - | - | 1.515 |
| 43 | 1 | - | - | - | - | - | - | - | - | 1.226 |
| 44 | - | - | - | - | - | - | - | - | - | 968 |
| 45 | - | 1 | - | - | - | - | - | - | - | 783 |
| 46 | - | - | - | - | - | - | 1 | 1 | - | 631 |
| 47 | - | - | - | - | - | - | - | - | - | 583 |
| 48 | - | - | - | - | - | 1 | - | - | - | 455 |
| 49 | - | - | - | - | - | - | - | - | - | 367 |
| 50 | - | - | - | - | - | - | - | - | - | 336 |
| 51 | - | - | - | - | - | - | - | - | - | 301 |
| 52 | - | 2 | - | - | - | - | - | 1 | - | 252 |
| 53 | - | - | - | - | - | - | - | 1 | 1 | 231 |
| 54 | 1 | - | - | 1 | 1 | - | - | - | - | 185 |
| 55 | 2 | - | - | 1 | - | - | - | - | - | 170 |
| 56 | - | 1 | - | - | 1 | - | - | - | - | 127 |
| 57 | 1 | - | 2 | - | - | 1 | - | - | - | 122 |
| 58 | - | - | - | - | - | - | - | - | - | 106 |
| 59 | 2 | - | 1 | - | - | - | - | - | - | 120 |
| 60 | 1 | 1 | - | - | - | - | - | 3 | - | 103 |
| 61 | 2 | 1 | - | 2 | 1 | 1 | 1 | - | 1 | 105 |
| 62 | - | 1 | - | - | - | 1 | 1 | 3 | 1 | 82 |
| 63 | - | - | - | 1 | 2 | - | - | - | - | 75 |
| 64 | 1 | - | - | - | - | 1 | - | 1 | - | 55 |
| 65 | 1 | 2 | 1 | 1 | - | - | - | 2 | 1 | 36 |
| 66 | 1 | - | 1 | 2 | 1 | - | - | 1 | - | 42 |
| 67 | 2 | 1 | 1 | 2 | - | - | - | 1 | 3 | 48 |
| 68 | - | - | - | - | - | - | 1 | 1 | - | 28 |
| 69 | - | - | - | - | - | - | - | 1 | 3 | 34 |
| 70-74 | 4 | 3 | 3 | 5 | 3 | 1 | 2 | 4 | 4 | 134 |
| 75 e più | 2 | 5 | 3 | 1 | 4 | 4 | 2 | 7 | 10 | 84 |
| Totale spose | 29 | 29 | 17 | 19 | 15 | 14 | 13 | 48 | 37 | 237.925 |

Tavola 2.4 - Matrimoni per combinazione di stato civile degli sposi, classe di età della sposa, rito e classe di età dello sposo - Anno 2001

| CLASSI DI ETÀ DELLO SPOSO | Classi di età della sposa | | | | | | | | | | | Totale | |
|---------------------------------|---------------------------|------------|--------------|---------------|----------------|---------------|---------------|--------------|--------------|------------|------------|------------|----------------|
| | 16 | 17 | 18-19 | 20-24 | 25-29 | 30-34 | 35-39 | 40-44 | 45-49 | 50-54 | 55-59 | | 60 e più |
| CELIBI E NUBILI | | | | | | | | | | | | | |
| TOTALE | | | | | | | | | | | | | |
| 16 | - | 1 | 1 | - | - | - | - | - | - | - | - | - | 2 |
| 17 | 5 | 3 | 11 | 4 | 3 | - | - | - | - | - | - | - | 26 |
| 18-19 | 29 | 63 | 513 | 307 | 55 | 8 | 3 | 2 | - | - | - | 1 | 981 |
| 20-24 | 122 | 210 | 4.021 | 12.391 | 3.772 | 577 | 106 | 32 | 13 | 16 | 5 | 2 | 21.267 |
| 25-29 | 17 | 74 | 2.221 | 30.389 | 49.508 | 8.025 | 892 | 132 | 33 | 37 | 14 | 39 | 91.381 |
| 30-34 | 1 | 7 | 471 | 9.523 | 40.689 | 26.524 | 3.630 | 378 | 60 | 28 | 14 | 35 | 81.360 |
| 35-39 | 1 | 1 | 107 | 1.661 | 8.239 | 12.385 | 5.712 | 864 | 103 | 28 | 5 | 9 | 29.115 |
| 40-44 | - | - | 24 | 341 | 1.332 | 2.618 | 2.594 | 1.034 | 191 | 44 | 11 | 9 | 8.198 |
| 45-49 | - | - | 4 | 112 | 294 | 598 | 799 | 600 | 292 | 83 | 30 | 7 | 2.819 |
| 50-54 | - | - | 1 | 74 | 143 | 166 | 253 | 276 | 203 | 116 | 53 | 20 | 1.305 |
| 55-59 | - | - | 1 | 26 | 52 | 59 | 82 | 105 | 124 | 95 | 66 | 35 | 645 |
| 60 e più | - | - | 4 | 42 | 71 | 64 | 54 | 89 | 97 | 114 | 118 | 173 | 826 |
| Totale | 175 | 359 | 7.379 | 54.870 | 104.158 | 51.024 | 14.125 | 3.512 | 1.116 | 561 | 316 | 330 | 237.925 |
| RITO RELIGIOSO | | | | | | | | | | | | | |
| 16 | - | 1 | - | - | - | - | - | - | - | - | - | - | 1 |
| 17 | 2 | 2 | 7 | 1 | 3 | - | - | - | - | - | - | - | 15 |
| 18-19 | 18 | 44 | 227 | 136 | 16 | 3 | 1 | 1 | - | - | - | 1 | 447 |
| 20-24 | 68 | 140 | 2.572 | 9.291 | 2.755 | 326 | 39 | 6 | 3 | 8 | 1 | 1 | 15.210 |
| 25-29 | 3 | 39 | 1.442 | 25.616 | 43.309 | 6.422 | 559 | 46 | 10 | 21 | 9 | 30 | 77.506 |
| 30-34 | 1 | 5 | 244 | 7.439 | 35.382 | 22.074 | 2.533 | 209 | 24 | 13 | 9 | 28 | 67.961 |
| 35-39 | 1 | - | 49 | 998 | 6.536 | 9.645 | 3.947 | 464 | 45 | 10 | 3 | 5 | 21.703 |
| 40-44 | - | - | 6 | 129 | 745 | 1.723 | 1.632 | 552 | 73 | 14 | 8 | 5 | 4.887 |
| 45-49 | - | - | - | 24 | 116 | 289 | 412 | 257 | 102 | 22 | 11 | 1 | 1.234 |
| 50-54 | - | - | - | 14 | 34 | 55 | 103 | 110 | 78 | 40 | 19 | 7 | 460 |
| 55-59 | - | - | - | 5 | 12 | 9 | 19 | 31 | 47 | 32 | 23 | 10 | 188 |
| 60 e più | - | - | - | 22 | 34 | 23 | 9 | 21 | 22 | 35 | 43 | 62 | 271 |
| Totale | 93 | 231 | 4.547 | 43.675 | 88.942 | 40.569 | 9.254 | 1.697 | 404 | 195 | 126 | 150 | 189.883 |
| RITO CIVILE | | | | | | | | | | | | | |
| 16 | - | - | 1 | - | - | - | - | - | - | - | - | - | 1 |
| 17 | 3 | 1 | 4 | 3 | - | - | - | - | - | - | - | - | 11 |
| 18-19 | 11 | 19 | 286 | 171 | 39 | 5 | 2 | 1 | - | - | - | - | 534 |
| 20-24 | 54 | 70 | 1.449 | 3.100 | 1.017 | 251 | 67 | 26 | 10 | 8 | 4 | 1 | 6.057 |
| 25-29 | 14 | 35 | 779 | 4.773 | 6.199 | 1.603 | 333 | 86 | 23 | 16 | 5 | 9 | 13.875 |
| 30-34 | - | 2 | 227 | 2.084 | 5.307 | 4.450 | 1.097 | 169 | 36 | 15 | 5 | 7 | 13.399 |
| 35-39 | - | 1 | 58 | 663 | 1.703 | 2.740 | 1.765 | 400 | 58 | 18 | 2 | 4 | 7.412 |
| 40-44 | - | - | 18 | 212 | 587 | 895 | 962 | 482 | 118 | 30 | 3 | 4 | 3.311 |
| 45-49 | - | - | 4 | 88 | 178 | 309 | 387 | 343 | 190 | 61 | 19 | 6 | 1.585 |
| 50-54 | - | - | 1 | 60 | 109 | 111 | 150 | 166 | 125 | 76 | 34 | 13 | 845 |
| 55-59 | - | - | 1 | 21 | 40 | 50 | 63 | 74 | 77 | 63 | 43 | 25 | 457 |
| 60 e più | - | - | 4 | 20 | 37 | 41 | 45 | 68 | 75 | 79 | 75 | 111 | 555 |
| Totale | 82 | 128 | 2.832 | 11.195 | 15.216 | 10.455 | 4.871 | 1.815 | 712 | 366 | 190 | 180 | 48.042 |

Tavola 2.4 segue - Matrimoni per combinazione di stato civile degli sposi, classe di età della sposa, rito e classe di età dello sposo - Anno 2001

| CLASSI DI ETÀ DELLO SPOSO | Classi di età della sposa | | | | | | | | | | | | Totale |
|---------------------------------|---------------------------|----------|----------|-----------|-----------|------------|------------|-----------|-----------|-----------|-----------|-----------|------------|
| | 16 | 17 | 18-19 | 20-24 | 25-29 | 30-34 | 35-39 | 40-44 | 45-49 | 50-54 | 55-59 | 60 e più | |
| CELIBI E VEDOVE | | | | | | | | | | | | | |
| TOTALE | | | | | | | | | | | | | |
| 16 | - | - | - | - | - | - | - | - | - | - | - | - | - |
| 17 | - | - | - | - | - | - | - | - | - | - | - | - | - |
| 18-19 | - | - | - | 1 | - | 1 | - | - | - | - | - | - | 2 |
| 20-24 | 1 | - | 2 | 12 | 7 | 3 | 8 | 2 | 3 | - | - | - | 38 |
| 25-29 | - | - | 2 | 19 | 33 | 31 | 13 | 4 | 5 | 2 | 2 | 3 | 114 |
| 30-34 | - | 1 | - | 5 | 29 | 71 | 39 | 9 | 5 | 2 | 2 | 1 | 164 |
| 35-39 | - | - | - | 1 | 13 | 52 | 50 | 26 | 9 | - | - | 2 | 153 |
| 40-44 | - | - | - | 1 | 9 | 23 | 28 | 15 | 7 | 3 | - | 1 | 87 |
| 45-49 | - | - | - | - | 1 | 10 | 12 | 18 | 19 | 10 | 4 | 3 | 77 |
| 50-54 | - | - | - | 2 | - | - | 7 | 10 | 9 | 16 | 11 | 8 | 63 |
| 55-59 | - | - | - | 1 | 1 | 1 | 3 | 1 | 7 | 19 | 4 | 12 | 49 |
| 60 e più | - | - | - | - | 1 | 1 | 1 | 5 | 8 | 10 | 14 | 51 | 91 |
| Totale | 1 | 1 | 4 | 42 | 94 | 193 | 161 | 90 | 72 | 62 | 37 | 81 | 838 |
| RITO RELIGIOSO | | | | | | | | | | | | | |
| 16 | - | - | - | - | - | - | - | - | - | - | - | - | - |
| 17 | - | - | - | - | - | - | - | - | - | - | - | - | - |
| 18-19 | - | - | - | 1 | - | - | - | - | - | - | - | - | 1 |
| 20-24 | - | - | 1 | 10 | 3 | - | 1 | - | - | - | - | - | 15 |
| 25-29 | - | - | 2 | 9 | 21 | 17 | 3 | - | - | 1 | - | - | 53 |
| 30-34 | - | - | - | 3 | 15 | 31 | 11 | 2 | - | 2 | - | - | 64 |
| 35-39 | - | - | - | - | 5 | 21 | 22 | 11 | 5 | - | - | - | 64 |
| 40-44 | - | - | - | - | 1 | 7 | 6 | 3 | 2 | 1 | - | - | 20 |
| 45-49 | - | - | - | - | - | 2 | 7 | 9 | 9 | 1 | 1 | - | 29 |
| 50-54 | - | - | - | - | - | - | - | 2 | 3 | 6 | 6 | 1 | 18 |
| 55-59 | - | - | - | 1 | - | - | 1 | 1 | 3 | 6 | 4 | 2 | 18 |
| 60 e più | - | - | - | - | - | - | - | - | - | 3 | 6 | 13 | 22 |
| Totale | - | - | 3 | 24 | 45 | 78 | 51 | 28 | 22 | 20 | 17 | 16 | 304 |
| RITO CIVILE | | | | | | | | | | | | | |
| 16 | - | - | - | - | - | - | - | - | - | - | - | - | - |
| 17 | - | - | - | - | - | - | - | - | - | - | - | - | - |
| 18-19 | - | - | - | - | - | 1 | - | - | - | - | - | - | 1 |
| 20-24 | 1 | - | 1 | 2 | 4 | 3 | 7 | 2 | 3 | - | - | - | 23 |
| 25-29 | - | - | - | 10 | 12 | 14 | 10 | 4 | 5 | 1 | 2 | 3 | 61 |
| 30-34 | - | 1 | - | 2 | 14 | 40 | 28 | 7 | 5 | - | 2 | 1 | 100 |
| 35-39 | - | - | - | 1 | 8 | 31 | 28 | 15 | 4 | - | - | 2 | 89 |
| 40-44 | - | - | - | 1 | 8 | 16 | 22 | 12 | 5 | 2 | - | 1 | 67 |
| 45-49 | - | - | - | - | 1 | 8 | 5 | 9 | 10 | 9 | 3 | 3 | 48 |
| 50-54 | - | - | - | 2 | - | - | 7 | 8 | 6 | 10 | 5 | 7 | 45 |
| 55-59 | - | - | - | - | 1 | 1 | 2 | - | 4 | 13 | - | 10 | 31 |
| 60 e più | - | - | - | - | 1 | 1 | 1 | 5 | 8 | 7 | 8 | 38 | 69 |
| Totale | 1 | 1 | 1 | 18 | 49 | 115 | 110 | 62 | 50 | 42 | 20 | 65 | 534 |

Tavola 2.4 segue - Matrimoni per combinazione di stato civile degli sposi, classe di età della sposa, rito e classe di età dello sposo - Anno 2001

| CLASSI DI ETÀ DELLO SPOSO | Classi di età della sposa | | | | | | | | | | | Totale | |
|---------------------------------|---------------------------|----|-------|------------|------------|--------------|--------------|--------------|------------|------------|------------|------------|--------------|
| | 16 | 17 | 18-19 | 20-24 | 25-29 | 30-34 | 35-39 | 40-44 | 45-49 | 50-54 | 55-59 | | 60 e più |
| CELIBI E DIVORZIATE (a) | | | | | | | | | | | | | |
| TOTALE | | | | | | | | | | | | | |
| 16 | - | - | - | - | - | - | - | - | - | - | - | - | - |
| 17 | - | - | - | - | - | - | - | - | - | - | - | - | - |
| 18-19 | - | - | - | - | 4 | 3 | 1 | - | - | - | - | - | 8 |
| 20-24 | - | - | - | 18 | 40 | 41 | 21 | 11 | 8 | 2 | - | 1 | 142 |
| 25-29 | - | - | - | 45 | 250 | 299 | 148 | 66 | 16 | 11 | 4 | 4 | 843 |
| 30-34 | - | - | - | 45 | 276 | 717 | 517 | 154 | 46 | 15 | 10 | 3 | 1.783 |
| 35-39 | - | - | - | 23 | 165 | 495 | 681 | 318 | 85 | 34 | 4 | 4 | 1.809 |
| 40-44 | - | - | - | 13 | 49 | 176 | 309 | 280 | 105 | 42 | 12 | 5 | 991 |
| 45-49 | - | - | - | 5 | 27 | 73 | 145 | 218 | 124 | 66 | 28 | 4 | 690 |
| 50-54 | - | - | - | 1 | 13 | 35 | 60 | 90 | 122 | 89 | 39 | 11 | 460 |
| 55-59 | - | - | - | 1 | 3 | 16 | 27 | 37 | 50 | 47 | 21 | 17 | 219 |
| 60 e più | - | - | - | - | 4 | 12 | 28 | 41 | 32 | 46 | 45 | 56 | 264 |
| Totale | - | - | - | 151 | 831 | 1.867 | 1.937 | 1.215 | 588 | 352 | 163 | 105 | 7.209 |
| RITO RELIGIOSO | | | | | | | | | | | | | |
| 16 | - | - | - | - | - | - | - | - | - | - | - | - | - |
| 17 | - | - | - | - | - | - | - | - | - | - | - | - | - |
| 18-19 | - | - | - | - | 1 | - | - | - | - | - | - | - | 1 |
| 20-24 | - | - | - | 5 | 2 | 3 | - | - | 1 | - | - | - | 11 |
| 25-29 | - | - | - | 7 | 43 | 33 | 12 | 3 | - | - | - | - | 98 |
| 30-34 | - | - | - | 8 | 21 | 74 | 55 | 10 | 3 | - | 1 | - | 172 |
| 35-39 | - | - | - | 1 | 11 | 51 | 55 | 27 | 5 | - | - | - | 150 |
| 40-44 | - | - | - | - | 1 | 15 | 27 | 19 | 7 | 1 | - | 1 | 71 |
| 45-49 | - | - | - | - | - | 3 | 13 | 14 | 9 | 2 | 1 | - | 42 |
| 50-54 | - | - | - | - | - | 2 | - | 5 | 5 | 5 | 3 | 1 | 21 |
| 55-59 | - | - | - | - | - | - | - | 2 | 1 | 4 | - | 2 | 9 |
| 60 e più | - | - | - | - | - | - | 2 | - | 2 | 4 | 2 | 1 | 11 |
| Totale | - | - | - | 21 | 79 | 181 | 164 | 80 | 33 | 16 | 7 | 5 | 586 |
| RITO CIVILE | | | | | | | | | | | | | |
| 16 | - | - | - | - | - | - | - | - | - | - | - | - | - |
| 17 | - | - | - | - | - | - | - | - | - | - | - | - | - |
| 18 - 19 | - | - | - | - | 3 | 3 | 1 | - | - | - | - | - | 7 |
| 20 - 24 | - | - | - | 13 | 38 | 38 | 21 | 11 | 7 | 2 | - | 1 | 131 |
| 25 - 29 | - | - | - | 38 | 207 | 266 | 136 | 63 | 16 | 11 | 4 | 4 | 745 |
| 30 - 34 | - | - | - | 37 | 255 | 643 | 462 | 144 | 43 | 15 | 9 | 3 | 1.611 |
| 35 - 39 | - | - | - | 22 | 154 | 444 | 626 | 291 | 80 | 34 | 4 | 4 | 1.659 |
| 40 - 44 | - | - | - | 13 | 48 | 161 | 282 | 261 | 98 | 41 | 12 | 4 | 920 |
| 45 - 49 | - | - | - | 5 | 27 | 70 | 132 | 204 | 115 | 64 | 27 | 4 | 648 |
| 50 - 54 | - | - | - | 1 | 13 | 33 | 60 | 85 | 117 | 84 | 36 | 10 | 439 |
| 55 - 59 | - | - | - | 1 | 3 | 16 | 27 | 35 | 49 | 43 | 21 | 15 | 210 |
| 60 e più | - | - | - | - | 4 | 12 | 26 | 41 | 30 | 42 | 43 | 55 | 253 |
| Totale | - | - | - | 130 | 752 | 1.686 | 1.773 | 1.135 | 555 | 336 | 156 | 100 | 6.623 |

(a) Cfr. nota (a) alla Tav. 1.2 pag. 9.

Tavola 2.4 segue - Matrimoni per combinazione di stato civile degli sposi, classe di età della sposa, rito e classe di età dello sposo - Anno 2001

| CLASSI DI ETÀ DELLO SPOSO | Classi di età della sposa | | | | | | | | | | | Totale | |
|---------------------------------|---------------------------|----|-----------|-----------|------------|------------|------------|------------|------------|------------|------------|------------|--------------|
| | 16 | 17 | 18-19 | 20-24 | 25-29 | 30-34 | 35-39 | 40-44 | 45-49 | 50-54 | 55-59 | | 60 e più |
| VEDOVI E NUBILI | | | | | | | | | | | | | |
| TOTALE | | | | | | | | | | | | | |
| 16 | - | - | - | - | - | - | - | - | - | - | - | - | - |
| 17 | - | - | - | - | - | - | - | - | - | - | - | - | - |
| 18-19 | - | - | 1 | - | - | - | - | - | - | - | - | - | 1 |
| 20-24 | - | - | - | 5 | - | - | - | - | - | - | - | - | 5 |
| 25-29 | - | - | 1 | 5 | 14 | 6 | - | 1 | - | - | - | 1 | 28 |
| 30-34 | - | - | - | 12 | 31 | 29 | 7 | 1 | 2 | - | - | - | 82 |
| 35-39 | - | - | 1 | 14 | 45 | 35 | 33 | 9 | 2 | - | - | 1 | 140 |
| 40-44 | - | - | 2 | 6 | 26 | 48 | 41 | 24 | 5 | 1 | 1 | 1 | 155 |
| 45-49 | - | - | 1 | 11 | 15 | 28 | 51 | 39 | 18 | 5 | - | 1 | 169 |
| 50-54 | - | - | 1 | 7 | 9 | 33 | 35 | 56 | 43 | 12 | 6 | 3 | 205 |
| 55-59 | - | - | - | 5 | 12 | 23 | 32 | 38 | 57 | 43 | 15 | 1 | 226 |
| 60 e più | - | - | 3 | 11 | 26 | 32 | 48 | 63 | 95 | 111 | 102 | 164 | 655 |
| Totale | - | - | 10 | 76 | 178 | 234 | 247 | 231 | 222 | 172 | 124 | 172 | 1.666 |
| RITO RELIGIOSO | | | | | | | | | | | | | |
| 16 | - | - | - | - | - | - | - | - | - | - | - | - | - |
| 17 | - | - | - | - | - | - | - | - | - | - | - | - | - |
| 18-19 | - | - | - | - | - | - | - | - | - | - | - | - | - |
| 20-24 | - | - | - | 4 | - | - | - | - | - | - | - | - | 4 |
| 25-29 | - | - | - | 4 | 10 | 3 | - | - | - | - | - | - | 17 |
| 30-34 | - | - | - | 5 | 21 | 18 | 3 | 1 | - | - | - | - | 48 |
| 35-39 | - | - | - | 6 | 26 | 17 | 24 | 6 | - | - | - | - | 79 |
| 40-44 | - | - | 1 | 1 | 14 | 27 | 25 | 13 | 1 | 1 | - | - | 83 |
| 45-49 | - | - | - | 5 | 4 | 12 | 35 | 22 | 10 | 3 | - | - | 91 |
| 50-54 | - | - | 1 | - | 1 | 12 | 16 | 34 | 25 | 5 | 1 | 3 | 98 |
| 55-59 | - | - | - | - | - | 3 | 10 | 11 | 26 | 26 | 6 | - | 82 |
| 60 e più | - | - | - | 1 | 1 | 5 | 8 | 16 | 38 | 43 | 44 | 72 | 228 |
| Totale | - | - | 2 | 26 | 77 | 97 | 121 | 103 | 100 | 78 | 51 | 75 | 730 |
| RITO CIVILE | | | | | | | | | | | | | |
| 16 | - | - | - | - | - | - | - | - | - | - | - | - | - |
| 17 | - | - | - | - | - | - | - | - | - | - | - | - | - |
| 18 - 19 | - | - | 1 | - | - | - | - | - | - | - | - | - | 1 |
| 20 - 24 | - | - | - | 1 | - | - | - | - | - | - | - | - | 1 |
| 25 - 29 | - | - | 1 | 1 | 4 | 3 | - | 1 | - | - | - | 1 | 11 |
| 30 - 34 | - | - | - | 7 | 10 | 11 | 4 | - | 2 | - | - | - | 34 |
| 35 - 39 | - | - | 1 | 8 | 19 | 18 | 9 | 3 | 2 | - | - | 1 | 61 |
| 40 - 44 | - | - | 1 | 5 | 12 | 21 | 16 | 11 | 4 | - | 1 | 1 | 72 |
| 45 - 49 | - | - | 1 | 6 | 11 | 16 | 16 | 17 | 8 | 2 | - | 1 | 78 |
| 50 - 54 | - | - | - | 7 | 8 | 21 | 19 | 22 | 18 | 7 | 5 | - | 107 |
| 55 - 59 | - | - | - | 5 | 12 | 20 | 22 | 27 | 31 | 17 | 9 | 1 | 144 |
| 60 e più | - | - | 3 | 10 | 25 | 27 | 40 | 47 | 57 | 68 | 58 | 92 | 427 |
| Totale | - | - | 8 | 50 | 101 | 137 | 126 | 128 | 122 | 94 | 73 | 97 | 936 |

Tavola 2.4 segue - Matrimoni per combinazione di stato civile degli sposi, classe di età della sposa, rito e classe di età dello sposo - Anno 2001

| CLASSI DI ETÀ DELLO SPOSO | Classi di età della sposa | | | | | | | | | | | | Totale |
|---------------------------------|---------------------------|----|-------|----------|-----------|-----------|-----------|-----------|-----------|------------|-----------|------------|------------|
| | 16 | 17 | 18-19 | 20-24 | 25-29 | 30-34 | 35-39 | 40-44 | 45-49 | 50-54 | 55-59 | 60 e più | |
| VEDOVI E VEDOVE | | | | | | | | | | | | | |
| TOTALE | | | | | | | | | | | | | |
| 16 | - | - | - | - | - | - | - | - | - | - | - | - | - |
| 17 | - | - | - | - | - | - | - | - | - | - | - | - | - |
| 18-19 | - | - | - | - | - | - | - | - | - | - | - | - | - |
| 20-24 | - | - | - | 1 | - | - | - | - | - | - | - | - | 1 |
| 25-29 | - | - | - | 2 | 1 | - | - | - | - | - | - | 1 | 4 |
| 30-34 | - | - | - | 1 | 4 | 7 | - | - | - | - | - | - | 12 |
| 35-39 | - | - | - | - | 1 | 3 | 5 | - | - | - | - | - | 9 |
| 40-44 | - | - | - | - | - | 5 | 2 | 3 | - | - | - | 1 | 11 |
| 45-49 | - | - | - | - | 1 | 4 | 6 | 9 | 6 | 1 | 1 | 1 | 29 |
| 50-54 | - | - | - | - | - | 2 | 8 | 13 | 7 | 7 | 1 | - | 38 |
| 55-59 | - | - | - | - | 1 | - | 4 | 9 | 10 | 13 | 14 | 4 | 55 |
| 60 e più | - | - | - | - | 3 | 1 | 2 | 25 | 46 | 102 | 64 | 211 | 454 |
| Totale | - | - | - | 4 | 11 | 22 | 27 | 59 | 69 | 123 | 80 | 218 | 613 |
| RITO RELIGIOSO | | | | | | | | | | | | | |
| 16 | - | - | - | - | - | - | - | - | - | - | - | - | - |
| 17 | - | - | - | - | - | - | - | - | - | - | - | - | - |
| 18-19 | - | - | - | - | - | - | - | - | - | - | - | - | - |
| 20-24 | - | - | - | 1 | - | - | - | - | - | - | - | - | 1 |
| 25-29 | - | - | - | 2 | 1 | - | - | - | - | - | - | - | 3 |
| 30-34 | - | - | - | 1 | 4 | 5 | - | - | - | - | - | - | 10 |
| 35-39 | - | - | - | - | - | 2 | 3 | - | - | - | - | - | 5 |
| 40-44 | - | - | - | - | - | 1 | 1 | 2 | - | - | - | - | 4 |
| 45-49 | - | - | - | - | 1 | 1 | 2 | 1 | 1 | - | - | - | 6 |
| 50-54 | - | - | - | - | - | 1 | 2 | 7 | - | 2 | - | - | 12 |
| 55-59 | - | - | - | - | - | - | 1 | 2 | 1 | 3 | 3 | 2 | 12 |
| 60 e più | - | - | - | - | - | - | - | 3 | 5 | 17 | 19 | 62 | 106 |
| Totale | - | - | - | 4 | 6 | 10 | 9 | 15 | 7 | 22 | 22 | 64 | 159 |
| RITO CIVILE | | | | | | | | | | | | | |
| 16 | - | - | - | - | - | - | - | - | - | - | - | - | - |
| 17 | - | - | - | - | - | - | - | - | - | - | - | - | - |
| 18 - 19 | - | - | - | - | - | - | - | - | - | - | - | - | - |
| 20 - 24 | - | - | - | - | - | - | - | - | - | - | - | - | - |
| 25 - 29 | - | - | - | - | - | - | - | - | - | - | - | 1 | 1 |
| 30 - 34 | - | - | - | - | - | 2 | - | - | - | - | - | - | 2 |
| 35 - 39 | - | - | - | - | 1 | 1 | 2 | - | - | - | - | - | 4 |
| 40 - 44 | - | - | - | - | - | 4 | 1 | 1 | - | - | - | 1 | 7 |
| 45 - 49 | - | - | - | - | - | 3 | 4 | 8 | 5 | 1 | 1 | 1 | 23 |
| 50 - 54 | - | - | - | - | - | 1 | 6 | 6 | 7 | 5 | 1 | - | 26 |
| 55 - 59 | - | - | - | - | 1 | - | 3 | 7 | 9 | 10 | 11 | 2 | 43 |
| 60 e più | - | - | - | - | 3 | 1 | 2 | 22 | 41 | 85 | 45 | 149 | 348 |
| Totale | - | - | - | - | 5 | 12 | 18 | 44 | 62 | 101 | 58 | 154 | 454 |

Tavola 2.4 segue - Matrimoni per combinazione di stato civile degli sposi, classe di età della sposa, rito e classe di età dello sposo - Anno 2001

| CLASSI DI ETÀ DELLO SPOSO | Classi di età della sposa | | | | | | | | | | | Totale | |
|---------------------------------|---------------------------|----|-------|----------|-----------|-----------|-----------|------------|------------|------------|------------|------------|------------|
| | 16 | 17 | 18-19 | 20-24 | 25-29 | 30-34 | 35-39 | 40-44 | 45-49 | 50-54 | 55-59 | | 60 e più |
| VEDOVI E DIVORZiate (a) | | | | | | | | | | | | | |
| TOTALE | | | | | | | | | | | | | |
| 16 | - | - | - | - | - | - | - | - | - | - | - | - | - |
| 17 | - | - | - | - | - | - | - | - | - | - | - | - | - |
| 18-19 | - | - | - | - | - | - | - | - | - | - | - | - | - |
| 20-24 | - | - | - | 1 | - | - | - | - | - | - | - | - | 1 |
| 25-29 | - | - | - | 2 | 4 | 1 | - | - | - | - | - | - | 7 |
| 30-34 | - | - | - | - | 4 | 3 | 2 | 1 | - | - | - | - | 10 |
| 35-39 | - | - | - | 1 | 4 | 9 | 8 | 3 | 2 | - | 1 | - | 28 |
| 40-44 | - | - | - | 2 | 1 | 25 | 18 | 7 | 7 | 2 | - | - | 62 |
| 45-49 | - | - | - | - | 2 | 14 | 15 | 29 | 17 | 5 | - | - | 82 |
| 50-54 | - | - | - | - | 6 | 7 | 18 | 34 | 30 | 18 | 7 | 3 | 123 |
| 55-59 | - | - | - | - | 2 | 8 | 17 | 38 | 37 | 46 | 16 | 4 | 168 |
| 60 e più | - | - | - | 1 | 2 | 15 | 15 | 77 | 85 | 121 | 91 | 104 | 511 |
| Totale | - | - | - | 7 | 25 | 82 | 93 | 189 | 178 | 192 | 115 | 111 | 992 |
| RITO RELIGIOSO | | | | | | | | | | | | | |
| 16 | - | - | - | - | - | - | - | - | - | - | - | - | - |
| 17 | - | - | - | - | - | - | - | - | - | - | - | - | - |
| 18-19 | - | - | - | - | - | - | - | - | - | - | - | - | - |
| 20-24 | - | - | - | - | - | - | - | - | - | - | - | - | - |
| 25-29 | - | - | - | 1 | 3 | 1 | - | - | - | - | - | - | 5 |
| 30-34 | - | - | - | - | - | 2 | - | - | - | - | - | - | 2 |
| 35-39 | - | - | - | - | - | 1 | 1 | 1 | - | - | - | - | 3 |
| 40-44 | - | - | - | - | - | - | 1 | - | 1 | - | - | - | 2 |
| 45-49 | - | - | - | - | - | 1 | 1 | 3 | 1 | - | - | - | 6 |
| 50-54 | - | - | - | - | - | - | - | 3 | 2 | - | - | 1 | 6 |
| 55-59 | - | - | - | - | - | - | - | - | 1 | 4 | 1 | - | 6 |
| 60 e più | - | - | - | - | - | 3 | 2 | - | 4 | 6 | 2 | 4 | 21 |
| Totale | - | - | - | 1 | 3 | 8 | 5 | 7 | 9 | 10 | 3 | 5 | 51 |
| RITO CIVILE | | | | | | | | | | | | | |
| 16 | - | - | - | - | - | - | - | - | - | - | - | - | - |
| 17 | - | - | - | - | - | - | - | - | - | - | - | - | - |
| 18 - 19 | - | - | - | - | - | - | - | - | - | - | - | - | - |
| 20 - 24 | - | - | - | 1 | - | - | - | - | - | - | - | - | 1 |
| 25 - 29 | - | - | - | 1 | 1 | - | - | - | - | - | - | - | 2 |
| 30 - 34 | - | - | - | - | 4 | 1 | 2 | 1 | - | - | - | - | 8 |
| 35 - 39 | - | - | - | 1 | 4 | 8 | 7 | 2 | 2 | - | 1 | - | 25 |
| 40 - 44 | - | - | - | 2 | 1 | 25 | 17 | 7 | 6 | 2 | - | - | 60 |
| 45 - 49 | - | - | - | - | 2 | 13 | 14 | 26 | 16 | 5 | - | - | 76 |
| 50 - 54 | - | - | - | - | 6 | 7 | 18 | 31 | 28 | 18 | 7 | 2 | 117 |
| 55 - 59 | - | - | - | - | 2 | 8 | 17 | 38 | 36 | 42 | 15 | 4 | 162 |
| 60 e più | - | - | - | 1 | 2 | 12 | 13 | 77 | 81 | 115 | 89 | 100 | 490 |
| Totale | - | - | - | 6 | 22 | 74 | 88 | 182 | 169 | 182 | 112 | 106 | 941 |

(a) Cfr. nota (a) alla Tav. 1.2 pag. 9.

Tavola 2.4 segue - Matrimoni per combinazione di stato civile degli sposi, classe di età della sposa, rito e classe di età dello sposo - Anno 2001

| CLASSI DI ETÀ DELLO SPOSO | Classi di età della sposa | | | | | | | | | | | | Totale |
|---------------------------------|---------------------------|----------|-----------|------------|--------------|--------------|--------------|--------------|------------|------------|------------|------------|--------------|
| | 16 | 17 | 18-19 | 20-24 | 25-29 | 30-34 | 35-39 | 40-44 | 45-49 | 50-54 | 55-59 | 60 e più | |
| DIVORZIATI (a) E NUBILI | | | | | | | | | | | | | |
| TOTALE | | | | | | | | | | | | | |
| 16 | - | - | - | - | - | - | - | - | - | - | - | - | - |
| 17 | - | - | - | - | - | - | - | - | - | - | - | - | - |
| 18-19 | - | - | - | - | - | - | - | - | - | - | - | - | - |
| 20-24 | - | - | 3 | 8 | 4 | 3 | - | - | - | - | - | - | 18 |
| 25-29 | - | - | 2 | 40 | 76 | 35 | 7 | 2 | - | - | - | - | 162 |
| 30-34 | - | - | 7 | 127 | 377 | 341 | 96 | 23 | 3 | 2 | 1 | 2 | 979 |
| 35-39 | 1 | - | 7 | 142 | 663 | 896 | 516 | 104 | 17 | 2 | 1 | 3 | 2.352 |
| 40-44 | - | - | 5 | 112 | 376 | 725 | 607 | 271 | 49 | 12 | 2 | 2 | 2.161 |
| 45-49 | - | - | 4 | 83 | 195 | 361 | 434 | 322 | 123 | 26 | 8 | 3 | 1.559 |
| 50-54 | - | - | 2 | 38 | 97 | 192 | 267 | 263 | 179 | 72 | 25 | 8 | 1.143 |
| 55-59 | - | - | 1 | 26 | 31 | 81 | 100 | 132 | 110 | 59 | 39 | 21 | 600 |
| 60 e più | - | - | 1 | 16 | 32 | 51 | 69 | 100 | 110 | 106 | 72 | 102 | 659 |
| Totale | 1 | - | 32 | 592 | 1.851 | 2.685 | 2.096 | 1.217 | 591 | 279 | 148 | 141 | 9.633 |
| RITO RELIGIOSO | | | | | | | | | | | | | |
| 16 | - | - | - | - | - | - | - | - | - | - | - | - | - |
| 17 | - | - | - | - | - | - | - | - | - | - | - | - | - |
| 18-19 | - | - | - | - | - | - | - | - | - | - | - | - | - |
| 20-24 | - | - | - | 2 | - | - | - | - | - | - | - | - | 2 |
| 25-29 | - | - | - | 12 | 16 | 8 | - | - | - | - | - | - | 36 |
| 30-34 | - | - | 1 | 18 | 50 | 44 | 6 | 2 | - | - | - | - | 121 |
| 35-39 | - | - | - | 10 | 68 | 97 | 48 | 13 | 1 | - | - | - | 237 |
| 40-44 | - | - | - | 7 | 29 | 67 | 48 | 25 | 4 | - | - | - | 180 |
| 45-49 | - | - | - | 2 | 11 | 28 | 29 | 27 | 11 | 1 | 1 | - | 110 |
| 50-54 | - | - | 1 | 2 | 1 | 9 | 13 | 13 | 8 | 5 | 1 | - | 53 |
| 55-59 | - | - | - | 1 | - | 3 | 4 | 7 | 5 | 4 | - | - | 24 |
| 60 e più | - | - | - | - | 1 | 1 | 5 | 5 | 9 | 6 | 3 | 3 | 33 |
| Totale | - | - | 2 | 54 | 176 | 257 | 153 | 92 | 38 | 16 | 5 | 3 | 796 |
| RITO CIVILE | | | | | | | | | | | | | |
| 16 | - | - | - | - | - | - | - | - | - | - | - | - | - |
| 17 | - | - | - | - | - | - | - | - | - | - | - | - | - |
| 18 - 19 | - | - | - | - | - | - | - | - | - | - | - | - | - |
| 20 - 24 | - | - | 3 | 6 | 4 | 3 | - | - | - | - | - | - | 16 |
| 25 - 29 | - | - | 2 | 28 | 60 | 27 | 7 | 2 | - | - | - | - | 126 |
| 30 - 34 | - | - | 6 | 109 | 327 | 297 | 90 | 21 | 3 | 2 | 1 | 2 | 858 |
| 35 - 39 | 1 | - | 7 | 132 | 595 | 799 | 468 | 91 | 16 | 2 | 1 | 3 | 2.115 |
| 40 - 44 | - | - | 5 | 105 | 347 | 658 | 559 | 246 | 45 | 12 | 2 | 2 | 1.981 |
| 45 - 49 | - | - | 4 | 81 | 184 | 333 | 405 | 295 | 112 | 25 | 7 | 3 | 1.449 |
| 50 - 54 | - | - | 1 | 36 | 96 | 183 | 254 | 250 | 171 | 67 | 24 | 8 | 1.090 |
| 55 - 59 | - | - | 1 | 25 | 31 | 78 | 96 | 125 | 105 | 55 | 39 | 21 | 576 |
| 60 e più | - | - | 1 | 16 | 31 | 50 | 64 | 95 | 101 | 100 | 69 | 99 | 626 |
| Totale | 1 | - | 30 | 538 | 1.675 | 2.428 | 1.943 | 1.125 | 553 | 263 | 143 | 138 | 8.837 |

(a) Cfr. nota (a) alla Tav. 1.2 pag. 9.

Tavola 2.4 segue - Matrimoni per combinazione di stato civile degli sposi, classe di età della sposa, rito e classe di età dello sposo - Anno 2001

| CLASSI DI ETÀ DELLO SPOSO | Classi di età della sposa | | | | | | | | | | | Totale | |
|---------------------------------|---------------------------|----|-------|----------|-----------|-----------|-----------|-----------|-----------|-----------|-----------|-----------|------------|
| | 16 | 17 | 18-19 | 20-24 | 25-29 | 30-34 | 35-39 | 40-44 | 45-49 | 50-54 | 55-59 | | 60 e più |
| DIVORZIATI (a) E VEDOVE | | | | | | | | | | | | | |
| TOTALE | | | | | | | | | | | | | |
| 16 | - | - | - | - | - | - | - | - | - | - | - | - | - |
| 17 | - | - | - | - | - | - | - | - | - | - | - | - | - |
| 18-19 | - | - | - | - | - | - | - | - | - | 1 | - | - | 1 |
| 20-24 | - | - | - | - | - | - | - | - | - | - | - | - | - |
| 25-29 | - | - | - | - | 2 | - | - | - | - | - | - | - | 2 |
| 30-34 | - | - | - | - | 2 | 8 | 3 | 1 | - | - | - | - | 14 |
| 35-39 | - | - | - | - | 2 | 8 | 6 | 6 | 4 | 1 | 1 | - | 28 |
| 40-44 | - | - | - | 2 | 5 | 14 | 19 | 20 | 7 | 1 | - | 2 | 70 |
| 45-49 | - | - | - | - | 2 | 5 | 15 | 15 | 14 | 17 | 1 | - | 69 |
| 50-54 | - | - | - | - | - | 2 | 12 | 26 | 19 | 18 | 9 | 1 | 87 |
| 55-59 | - | - | - | - | 2 | 3 | 3 | 4 | 11 | 22 | 11 | 9 | 65 |
| 60 e più | - | - | - | - | - | - | 1 | 10 | 19 | 25 | 21 | 51 | 127 |
| Totale | - | - | - | 2 | 15 | 40 | 59 | 82 | 74 | 85 | 43 | 63 | 463 |
| RITO RELIGIOSO | | | | | | | | | | | | | |
| 16 | - | - | - | - | - | - | - | - | - | - | - | - | - |
| 17 | - | - | - | - | - | - | - | - | - | - | - | - | - |
| 18-19 | - | - | - | - | - | - | - | - | - | - | - | - | - |
| 20-24 | - | - | - | - | - | - | - | - | - | - | - | - | - |
| 25-29 | - | - | - | - | 1 | - | - | - | - | - | - | - | 1 |
| 30-34 | - | - | - | - | 1 | 2 | - | - | - | - | - | - | 3 |
| 35-39 | - | - | - | - | - | 1 | - | - | - | - | - | - | 1 |
| 40-44 | - | - | - | - | - | - | - | - | - | - | - | - | - |
| 45-49 | - | - | - | - | - | - | - | 1 | 1 | - | - | - | 2 |
| 50-54 | - | - | - | - | - | - | 2 | 1 | 1 | 1 | - | - | 5 |
| 55-59 | - | - | - | - | - | - | - | - | - | 3 | - | - | 3 |
| 60 e più | - | - | - | - | - | - | - | - | - | 1 | 1 | - | 2 |
| Totale | - | - | - | - | 2 | 3 | 2 | 2 | 2 | 5 | 1 | - | 17 |
| RITO CIVILE | | | | | | | | | | | | | |
| 16 | - | - | - | - | - | - | - | - | - | - | - | - | - |
| 17 | - | - | - | - | - | - | - | - | - | - | - | - | - |
| 18 - 19 | - | - | - | - | - | - | - | - | - | 1 | - | - | 1 |
| 20 - 24 | - | - | - | - | - | - | - | - | - | - | - | - | - |
| 25 - 29 | - | - | - | - | 1 | - | - | - | - | - | - | - | 1 |
| 30 - 34 | - | - | - | - | 1 | 6 | 3 | 1 | - | - | - | - | 11 |
| 35 - 39 | - | - | - | - | 2 | 7 | 6 | 6 | 4 | 1 | 1 | - | 27 |
| 40 - 44 | - | - | - | 2 | 5 | 14 | 19 | 20 | 7 | 1 | - | 2 | 70 |
| 45 - 49 | - | - | - | - | 2 | 5 | 15 | 14 | 13 | 17 | 1 | - | 67 |
| 50 - 54 | - | - | - | - | - | 2 | 10 | 25 | 18 | 17 | 9 | 1 | 82 |
| 55 - 59 | - | - | - | - | 2 | 3 | 3 | 4 | 11 | 19 | 11 | 9 | 62 |
| 60 e più | - | - | - | - | - | - | 1 | 10 | 19 | 24 | 20 | 51 | 125 |
| Totale | - | - | - | 2 | 13 | 37 | 57 | 80 | 72 | 80 | 42 | 63 | 446 |

(a) Cfr. nota (a) alla Tav. 1.2 pag. 9.

Tavola 2.4 segue - Matrimoni per combinazione di stato civile degli sposi, classe di età della sposa, rito e classe di età dello sposo - Anno 2001

| CLASSI DI ETÀ DELLO SPOSO | Classi di età della sposa | | | | | | | | | | | Totale | |
|---------------------------------|---------------------------|----|-------|-----------|------------|------------|--------------|--------------|------------|------------|------------|------------|--------------|
| | 16 | 17 | 18-19 | 20-24 | 25-29 | 30-34 | 35-39 | 40-44 | 45-49 | 50-54 | 55-59 | | 60 e più |
| DIVORZIATI E DIVORZiate (a) | | | | | | | | | | | | | |
| TOTALE | | | | | | | | | | | | | |
| 16 | - | - | - | - | - | - | - | - | - | - | - | - | - |
| 17 | - | - | - | - | - | - | - | - | - | - | - | - | - |
| 18-19 | - | - | - | - | - | - | - | - | - | - | - | - | - |
| 20-24 | - | - | - | 1 | 2 | - | 1 | - | - | - | - | - | 4 |
| 25-29 | - | - | - | 5 | 16 | 6 | 7 | 2 | 1 | 1 | - | - | 38 |
| 30-34 | - | - | - | 2 | 30 | 51 | 43 | 21 | 2 | 1 | - | - | 150 |
| 35-39 | - | - | - | 4 | 48 | 176 | 223 | 102 | 27 | 6 | 1 | - | 587 |
| 40-44 | - | - | - | 5 | 38 | 142 | 310 | 264 | 98 | 25 | 3 | - | 885 |
| 45-49 | - | - | - | 1 | 26 | 119 | 221 | 260 | 188 | 58 | 14 | 1 | 888 |
| 50-54 | - | - | - | 4 | 21 | 67 | 153 | 220 | 233 | 144 | 40 | 8 | 890 |
| 55-59 | - | - | - | 2 | 9 | 35 | 67 | 108 | 122 | 134 | 55 | 13 | 545 |
| 60 e più | - | - | - | - | 9 | 20 | 38 | 77 | 122 | 154 | 146 | 134 | 700 |
| Totale | - | - | - | 24 | 199 | 616 | 1.063 | 1.054 | 793 | 523 | 259 | 156 | 4.687 |
| RITO RELIGIOSO | | | | | | | | | | | | | |
| 16 | - | - | - | - | - | - | - | - | - | - | - | - | - |
| 17 | - | - | - | - | - | - | - | - | - | - | - | - | - |
| 18-19 | - | - | - | - | - | - | - | - | - | - | - | - | - |
| 20-24 | - | - | - | - | - | - | - | - | - | - | - | - | - |
| 25-29 | - | - | - | - | 2 | - | - | - | - | - | - | - | 2 |
| 30-34 | - | - | - | - | 2 | - | - | - | - | - | - | - | 2 |
| 35-39 | - | - | - | - | - | 4 | 4 | 1 | - | - | - | - | 9 |
| 40-44 | - | - | - | - | - | 1 | 2 | 2 | - | - | - | - | 5 |
| 45-49 | - | - | - | - | - | - | 1 | 2 | 1 | - | - | - | 4 |
| 50-54 | - | - | - | - | - | - | - | - | 2 | 2 | - | - | 4 |
| 55-59 | - | - | - | - | - | - | - | - | 1 | 1 | - | - | 2 |
| 60 e più | - | - | - | - | - | - | 1 | - | - | 2 | - | 1 | 4 |
| Totale | - | - | - | - | 4 | 5 | 8 | 5 | 4 | 5 | - | 1 | 32 |
| RITO CIVILE | | | | | | | | | | | | | |
| 16 | - | - | - | - | - | - | - | - | - | - | - | - | - |
| 17 | - | - | - | - | - | - | - | - | - | - | - | - | - |
| 18 - 19 | - | - | - | - | - | - | - | - | - | - | - | - | - |
| 20 - 24 | - | - | - | 1 | 2 | - | 1 | - | - | - | - | - | 4 |
| 25 - 29 | - | - | - | 5 | 14 | 6 | 7 | 2 | 1 | 1 | - | - | 36 |
| 30 - 34 | - | - | - | 2 | 28 | 51 | 43 | 21 | 2 | 1 | - | - | 148 |
| 35 - 39 | - | - | - | 4 | 48 | 172 | 219 | 101 | 27 | 6 | 1 | - | 578 |
| 40 - 44 | - | - | - | 5 | 38 | 141 | 308 | 262 | 98 | 25 | 3 | - | 880 |
| 45 - 49 | - | - | - | 1 | 26 | 119 | 220 | 258 | 187 | 58 | 14 | 1 | 884 |
| 50 - 54 | - | - | - | 4 | 21 | 67 | 153 | 220 | 231 | 142 | 40 | 8 | 886 |
| 55 - 59 | - | - | - | 2 | 9 | 35 | 67 | 108 | 121 | 133 | 55 | 13 | 543 |
| 60 e più | - | - | - | - | 9 | 20 | 37 | 77 | 122 | 152 | 146 | 133 | 696 |
| Totale | - | - | - | 24 | 195 | 611 | 1.055 | 1.049 | 789 | 518 | 259 | 155 | 4.655 |

(a) Cfr. nota (a) alla Tav. 1.2 pag. 9.

Tavola 2.4 segue - Matrimoni per combinazione di stato civile degli sposi, classe di età della sposa, rito e classe di età dello sposo - Anno 2001

| CLASSI DI ETÀ DELLO SPOSO | Classi di età della sposa | | | | | | | | | | | | Totale | |
|---------------------------------|---------------------------|------------|--------------|---------------|----------------|---------------|---------------|--------------|--------------|--------------|--------------|--------------|----------------|----|
| | 16 | 17 | 18-19 | 20-24 | 25-29 | 30-34 | 35-39 | 40-44 | 45-49 | 50-54 | 55-59 | 60 e più | | |
| TOTALE DEGLI SPOSI | | | | | | | | | | | | | | |
| TOTALE | | | | | | | | | | | | | | |
| 16 | - | 1 | 1 | - | - | - | - | - | - | - | - | - | - | 2 |
| 17 | 5 | 3 | 11 | 4 | 3 | - | - | - | - | - | - | - | - | 26 |
| 18-19 | 29 | 63 | 514 | 308 | 59 | 12 | 4 | 2 | - | 1 | - | 1 | 993 | |
| 20-24 | 123 | 210 | 4.026 | 12.437 | 3.825 | 624 | 136 | 45 | 24 | 18 | 5 | 3 | 21.476 | |
| 25-29 | 17 | 74 | 2.226 | 30.507 | 49.904 | 8.403 | 1.067 | 207 | 55 | 51 | 20 | 48 | 92.579 | |
| 30-34 | 1 | 8 | 478 | 9.715 | 41.442 | 27.751 | 4.337 | 588 | 118 | 48 | 27 | 41 | 84.554 | |
| 35-39 | 2 | 1 | 115 | 1.846 | 9.180 | 14.059 | 7.234 | 1.432 | 249 | 71 | 13 | 19 | 34.221 | |
| 40-44 | - | - | 31 | 482 | 1.836 | 3.776 | 3.928 | 1.918 | 469 | 130 | 29 | 21 | 12.620 | |
| 45-49 | - | - | 9 | 212 | 563 | 1.212 | 1.698 | 1.510 | 801 | 271 | 86 | 20 | 6.382 | |
| 50-54 | - | - | 4 | 126 | 289 | 504 | 813 | 988 | 845 | 492 | 191 | 62 | 4.314 | |
| 55-59 | - | - | 2 | 61 | 113 | 226 | 335 | 472 | 528 | 478 | 241 | 116 | 2.572 | |
| 60 e più | - | - | 8 | 70 | 148 | 196 | 256 | 487 | 614 | 789 | 673 | 1.046 | 4.287 | |
| Totale | 177 | 360 | 7.425 | 55.768 | 107.362 | 56.763 | 19.808 | 7.649 | 3.703 | 2.349 | 1.285 | 1.377 | 264.026 | |
| RITO RELIGIOSO | | | | | | | | | | | | | | |
| 16 | - | 1 | - | - | - | - | - | - | - | - | - | - | 1 | |
| 17 | 2 | 2 | 7 | 1 | 3 | - | - | - | - | - | - | - | 15 | |
| 18-19 | 18 | 44 | 227 | 137 | 17 | 3 | 1 | 1 | - | - | - | 1 | 449 | |
| 20-24 | 68 | 140 | 2.573 | 9.313 | 2.760 | 329 | 40 | 6 | 4 | 8 | 1 | 1 | 15.243 | |
| 25-29 | 3 | 39 | 1.444 | 25.651 | 43.406 | 6.484 | 574 | 49 | 10 | 22 | 9 | 30 | 77.721 | |
| 30-34 | 1 | 5 | 245 | 7.474 | 35.496 | 22.250 | 2.608 | 224 | 27 | 15 | 10 | 28 | 68.383 | |
| 35-39 | 1 | - | 49 | 1.015 | 6.646 | 9.839 | 4.104 | 523 | 56 | 10 | 3 | 5 | 22.251 | |
| 40-44 | - | - | 7 | 137 | 790 | 1.841 | 1.742 | 616 | 88 | 17 | 8 | 6 | 5.252 | |
| 45-49 | - | - | - | 31 | 132 | 336 | 500 | 336 | 145 | 29 | 14 | 1 | 1.524 | |
| 50-54 | - | - | 2 | 16 | 36 | 79 | 136 | 175 | 124 | 66 | 30 | 13 | 677 | |
| 55-59 | - | - | - | 7 | 12 | 15 | 35 | 54 | 85 | 83 | 37 | 16 | 344 | |
| 60 e più | - | - | - | 23 | 36 | 32 | 27 | 45 | 80 | 117 | 120 | 218 | 698 | |
| Totale | 93 | 231 | 4.554 | 43.805 | 89.334 | 41.208 | 9.767 | 2.029 | 619 | 367 | 232 | 319 | 192.558 | |
| RITO CIVILE | | | | | | | | | | | | | | |
| 16 | - | - | 1 | - | - | - | - | - | - | - | - | - | 1 | |
| 17 | 3 | 1 | 4 | 3 | - | - | - | - | - | - | - | - | 11 | |
| 18 - 19 | 11 | 19 | 287 | 171 | 42 | 9 | 3 | 1 | - | 1 | - | - | 544 | |
| 20 - 24 | 55 | 70 | 1.453 | 3.124 | 1.065 | 295 | 96 | 39 | 20 | 10 | 4 | 2 | 6.233 | |
| 25 - 29 | 14 | 35 | 782 | 4.856 | 6.498 | 1.919 | 493 | 158 | 45 | 29 | 11 | 18 | 14.858 | |
| 30 - 34 | - | 3 | 233 | 2.241 | 5.946 | 5.501 | 1.729 | 364 | 91 | 33 | 17 | 13 | 16.171 | |
| 35 - 39 | 1 | 1 | 66 | 831 | 2.534 | 4.220 | 3.130 | 909 | 193 | 61 | 10 | 14 | 11.970 | |
| 40 - 44 | - | - | 24 | 345 | 1.046 | 1.935 | 2.186 | 1.302 | 381 | 113 | 21 | 15 | 7.368 | |
| 45 - 49 | - | - | 9 | 181 | 431 | 876 | 1.198 | 1.174 | 656 | 242 | 72 | 19 | 4.858 | |
| 50 - 54 | - | - | 2 | 110 | 253 | 425 | 677 | 813 | 721 | 426 | 161 | 49 | 3.637 | |
| 55 - 59 | - | - | 2 | 54 | 101 | 211 | 300 | 418 | 443 | 395 | 204 | 100 | 2.228 | |
| 60 e più | - | - | 8 | 47 | 112 | 164 | 229 | 442 | 534 | 672 | 553 | 828 | 3.589 | |
| Totale | 84 | 129 | 2.871 | 11.963 | 18.028 | 15.555 | 10.041 | 5.620 | 3.084 | 1.982 | 1.053 | 1.058 | 71.468 | |

Tavola 2.5 - Matrimoni per stato civile e grado di istruzione della sposa, rito, stato civile e grado di istruzione dello sposo - Anno 2001

| SPOSI | Spose nubili | | | | Totale |
|-------------------------|---------------|-------------------------|-------------------------|------------------------|----------------|
| | Laurea | Licenza media superiore | Licenza media inferiore | Licenza elementare (a) | |
| RITO RELIGIOSO | | | | | |
| Celibi | 22.032 | 96.934 | 67.777 | 3.140 | 189.883 |
| Laurea | 11.833 | 8.592 | 1.181 | 77 | 21.683 |
| Licenza media superiore | 8.150 | 59.826 | 12.884 | 298 | 81.158 |
| Licenza media inferiore | 2.016 | 27.871 | 51.700 | 1.607 | 83.194 |
| Licenza elementare (a) | 33 | 645 | 2.012 | 1.158 | 3.848 |
| Vedovi | 69 | 246 | 295 | 120 | 730 |
| Laurea | 35 | 36 | 14 | 3 | 88 |
| Licenza media superiore | 20 | 111 | 47 | 16 | 194 |
| Licenza media inferiore | 9 | 73 | 181 | 24 | 287 |
| Licenza elementare (a) | 5 | 26 | 53 | 77 | 161 |
| Divorziati (b) | 127 | 380 | 255 | 34 | 796 |
| Laurea | 63 | 73 | 22 | 2 | 160 |
| Licenza media superiore | 50 | 201 | 47 | 4 | 302 |
| Licenza media inferiore | 13 | 95 | 168 | 13 | 289 |
| Licenza elementare (a) | 1 | 11 | 18 | 15 | 45 |
| RITO CIVILE | | | | | |
| Celibi | 4.846 | 20.091 | 20.207 | 2.898 | 43.196 |
| Laurea | 2.434 | 1.929 | 427 | 69 | 2.425 |
| Licenza media superiore | 1.748 | 11.778 | 3.598 | 310 | 15.686 |
| Licenza media inferiore | 603 | 5.987 | 14.790 | 1.260 | 22.037 |
| Licenza elementare (a) | 61 | 397 | 1.392 | 1.259 | 3.048 |
| Vedovi | 79 | 290 | 364 | 203 | 857 |
| Laurea | 34 | 44 | 12 | 3 | 59 |
| Licenza media superiore | 17 | 112 | 53 | 17 | 182 |
| Licenza media inferiore | 17 | 90 | 186 | 45 | 321 |
| Licenza elementare (a) | 11 | 44 | 113 | 138 | 295 |
| Divorziati (b) | 1.141 | 3.791 | 3.288 | 617 | 7.696 |
| Laurea | 528 | 499 | 107 | 19 | 625 |
| Licenza media superiore | 417 | 2.047 | 664 | 70 | 2.781 |
| Licenza media inferiore | 171 | 1.097 | 2.165 | 212 | 3.474 |
| Licenza elementare (a) | 25 | 148 | 352 | 316 | 816 |

(a) Compresi gli sprovvisti di titolo di studio

(b) Cfr. nota (a) alla Tav. 1.2 pag. 9.

Tavola 2.5 segue - Matrimoni per stato civile e grado di istruzione della sposa, rito, stato civile e grado di istruzione dello sposo - Anno 2001

| SPOSI | Spose vedove | | | | Totale |
|-------------------------|--------------|-------------------------|-------------------------|------------------------|------------|
| | Laurea | Licenza media superiore | Licenza media inferiore | Licenza elementare (a) | |
| RITO RELIGIOSO | | | | | |
| Celibi | 19 | 104 | 140 | 41 | 304 |
| Laurea | 6 | 12 | 2 | – | 20 |
| Licenza media superiore | 11 | 64 | 36 | 5 | 116 |
| Licenza media inferiore | 2 | 22 | 91 | 12 | 127 |
| Licenza elementare (a) | – | 6 | 11 | 24 | 41 |
| Vedovi | 9 | 42 | 61 | 47 | 159 |
| Laurea | 5 | 5 | 2 | – | 12 |
| Licenza media superiore | 3 | 19 | 6 | 3 | 31 |
| Licenza media inferiore | – | 14 | 35 | 11 | 60 |
| Licenza elementare (a) | 1 | 4 | 18 | 33 | 56 |
| Divorziati (b) | 3 | 5 | 6 | 3 | 17 |
| Laurea | 1 | 1 | – | – | 2 |
| Licenza media superiore | – | 3 | 1 | – | 4 |
| Licenza media inferiore | 1 | – | 4 | 1 | 6 |
| Licenza elementare (a) | 1 | 1 | 1 | 2 | 5 |
| RITO CIVILE | | | | | |
| Celibi | 33 | 169 | 207 | 125 | 534 |
| Laurea | 10 | 20 | 6 | 1 | 37 |
| Licenza media superiore | 10 | 77 | 45 | 11 | 143 |
| Licenza media inferiore | 9 | 60 | 125 | 52 | 246 |
| Licenza elementare (a) | 4 | 12 | 31 | 61 | 108 |
| Vedovi | 27 | 108 | 140 | 179 | 454 |
| Laurea | 14 | 21 | 9 | 2 | 46 |
| Licenza media superiore | 2 | 31 | 19 | 17 | 69 |
| Licenza media inferiore | 6 | 19 | 65 | 19 | 109 |
| Licenza elementare (a) | 5 | 37 | 47 | 141 | 230 |
| Divorziati (b) | 41 | 129 | 164 | 112 | 446 |
| Laurea | 16 | 15 | 12 | 4 | 47 |
| Licenza media superiore | 9 | 62 | 27 | 14 | 112 |
| Licenza media inferiore | 12 | 32 | 105 | 24 | 173 |
| Licenza elementare (a) | 4 | 20 | 20 | 70 | 114 |

(a) Cfr. nota (a) a pag. 39.

(b) Cfr. nota (a) alla Tav. 1.2 pag. 9.

Tavola 2.5 segue - Matrimoni per stato civile e grado di istruzione della sposa, rito, stato civile e grado di istruzione dello sposo - Anno 2001

| SPOSI | Spose divorziate (b) | | | | Totale |
|-------------------------|----------------------|-------------------------|-------------------------|------------------------|----------------|
| | Laurea | Licenza media superiore | Licenza media inferiore | Licenza elementare (a) | |
| RITO RELIGIOSO | | | | | |
| Celibi | 69 | 271 | 220 | 26 | 586 |
| Laurea | 26 | 42 | 10 | 2 | 80 |
| Licenza media superiore | 31 | 161 | 69 | 3 | 264 |
| Licenza media inferiore | 11 | 64 | 133 | 11 | 219 |
| Licenza elementare (a) | 1 | 4 | 8 | 10 | 23 |
| Vedovi | 2 | 17 | 21 | 11 | 51 |
| Laurea | 1 | 6 | 2 | - | 9 |
| Licenza media superiore | 1 | 4 | 4 | - | 9 |
| Licenza media inferiore | - | 3 | 6 | 3 | 12 |
| Licenza elementare (a) | - | 4 | 9 | 8 | 21 |
| Divorziati (b) | 4 | 16 | 11 | 1 | 32 |
| Laurea | - | 2 | - | - | 2 |
| Licenza media superiore | 2 | 11 | 2 | - | 15 |
| Licenza media inferiore | 2 | 2 | 7 | - | 11 |
| Licenza elementare (a) | - | 1 | 2 | 1 | 4 |
| RITO CIVILE | | | | | |
| Celibi | 593 | 2.553 | 2.930 | 547 | 6.623 |
| Laurea | 268 | 340 | 102 | 12 | 722 |
| Licenza media superiore | 191 | 1.358 | 677 | 66 | 2.292 |
| Licenza media inferiore | 113 | 748 | 1.925 | 217 | 3.003 |
| Licenza elementare (a) | 21 | 107 | 226 | 252 | 606 |
| Vedovi | 74 | 291 | 351 | 225 | 941 |
| Laurea | 24 | 35 | 16 | 3 | 78 |
| Licenza media superiore | 17 | 129 | 50 | 13 | 209 |
| Licenza media inferiore | 17 | 71 | 181 | 41 | 310 |
| Licenza elementare (a) | 16 | 56 | 104 | 168 | 344 |
| Divorziati (b) | 509 | 1.879 | 1.771 | 496 | 4.655 |
| Laurea | 253 | 306 | 76 | 11 | 646 |
| Licenza media superiore | 159 | 1.026 | 406 | 42 | 1.633 |
| Licenza media inferiore | 78 | 438 | 1.072 | 147 | 1.735 |
| Licenza elementare (a) | 19 | 109 | 217 | 296 | 641 |
| Spose totale | | | | | |
| SPOSI | Laurea | Licenza media superiore | Licenza media inferiore | Licenza elementare (a) | Totale |
| RITO RELIGIOSO | | | | | |
| Totale | 22.334 | 98.015 | 68.786 | 3.423 | 192.558 |
| Laurea | 11.970 | 8.769 | 1.233 | 84 | 22.056 |
| Licenza media superiore | 8.268 | 60.400 | 13.096 | 329 | 82.093 |
| Licenza media inferiore | 2.054 | 28.144 | 52.325 | 1.682 | 84.205 |
| Licenza elementare (a) | 42 | 702 | 2.132 | 1.328 | 4.204 |
| RITO CIVILE | | | | | |
| Totale | 7.343 | 29.301 | 29.422 | 5.402 | 71.468 |
| Laurea | 3.581 | 3.209 | 767 | 124 | 7.681 |
| Licenza media superiore | 2.570 | 16.620 | 5.539 | 560 | 25.289 |
| Licenza media inferiore | 1.026 | 8.542 | 20.614 | 2.017 | 32.199 |
| Licenza elementare (a) | 166 | 930 | 2.502 | 2.701 | 6.299 |
| TOTALE MATRIMONI | | | | | |
| Totale | 29.677 | 127.316 | 98.208 | 8.825 | 264.026 |
| Laurea | 15.551 | 11.978 | 2.000 | 208 | 29.737 |
| Licenza media superiore | 10.838 | 77.020 | 18.635 | 889 | 107.382 |
| Licenza media inferiore | 3.080 | 36.686 | 72.939 | 3.699 | 116.404 |
| Licenza elementare (a) | 208 | 1.632 | 4.634 | 4.029 | 10.503 |

(a) Cfr. nota (a) a pag. 39. - (b) Cfr. nota (a) alla Tav. 1.2 pag. 9.

Tavola 2.6 - Matrimoni per settore di attività economica e posizione nella professione degli sposi - Anno 2001

| ATTIVITA' ECON. E POSIZ. NELLA PROFESSIONE DEGLI SPOSI | Attività econ. e posiz. nella professione delle spose | | | | | | | Totale |
|---|---|-------------------------------------|-----------|-----------------------|------------------------|----------------------|-----------|--------------|
| | Lavoratori autonomi | | | Lavoratori dipendenti | | | | |
| | Imprenditore o libero professionista | Lavoratore in proprio e coadiuvante | Altro | Dirigente o direttivo | Impiegato o intermedio | Operaio o assimilato | Altro | |
| AGRICOLTURA | | | | | | | | |
| Lavoratori autonomi: | | | | | | | | |
| - Imprenditore o libero professionista | 44 | 9 | - | 1 | 17 | 27 | 1 | 99 |
| - Lavoratore in proprio o coadiuvante | 4 | 136 | 4 | 1 | 13 | 77 | 1 | 236 |
| - Altro | 1 | 1 | 10 | 4 | - | 7 | - | 23 |
| Lavoratori dipendenti: | | | | | | | | |
| - Dirigente o direttivo | 1 | 1 | - | 14 | 4 | 2 | - | 22 |
| - Impiegato o intermedio | 5 | 3 | - | 1 | 52 | 20 | - | 81 |
| - Operaio o assimilato | 5 | 12 | 4 | 1 | 42 | 608 | 6 | 678 |
| - Altro | - | - | - | - | - | - | 4 | 4 |
| Totale agricoltura | 60 | 162 | 18 | 22 | 128 | 741 | 12 | 1.143 |
| Lavoratori autonomi: | | | | | | | | |
| - Imprenditore o libero professionista | 22 | 7 | 1 | - | 10 | 7 | - | 47 |
| - Lavoratore in proprio o coadiuvante | 2 | 13 | - | - | 4 | 28 | - | 47 |
| - Altro | - | - | 4 | - | 1 | 5 | - | 10 |
| Lavoratori dipendenti: | | | | | | | | |
| - Dirigente o direttivo | - | 2 | - | 4 | 5 | - | - | 11 |
| - Impiegato o intermedio | 10 | 10 | 2 | 2 | 48 | 27 | - | 99 |
| - Operaio o assimilato | 17 | 45 | 5 | - | 39 | 409 | 5 | 520 |
| - Altro | - | - | - | - | - | 1 | - | 1 |
| Totale industria | 51 | 77 | 12 | 6 | 107 | 477 | 5 | 735 |
| Lavoratori autonomi: | | | | | | | | |
| - Imprenditore o libero professionista | 73 | 20 | 6 | 7 | 30 | 29 | - | 165 |
| - Lavoratore in proprio o coadiuvante | 14 | 40 | 5 | 1 | 22 | 149 | 4 | 235 |
| - Altro | 2 | 3 | 9 | - | 9 | 20 | 1 | 44 |
| Lavoratori dipendenti: | | | | | | | | |
| - Dirigente o direttivo | 7 | 2 | 1 | 8 | 6 | 7 | - | 31 |
| - Impiegato o intermedio | 43 | 29 | 6 | 6 | 83 | 114 | 2 | 283 |
| - Operaio o assimilato | 5 | 29 | 5 | 2 | 36 | 331 | 6 | 414 |
| - Altro | - | 1 | - | - | 6 | 10 | 1 | 18 |
| Totale altre attività | 144 | 124 | 32 | 24 | 192 | 660 | 14 | 1.190 |
| Totale attività economiche | 255 | 363 | 62 | 52 | 427 | 1.878 | 31 | 3.068 |
| Condizione non professionale | 13 | 17 | 2 | 5 | 8 | 108 | 2 | 155 |
| Totale | 268 | 380 | 64 | 57 | 435 | 1.986 | 33 | 3.223 |

Tavola 2.6 segue - Matrimoni per settore di attività economica e posizione nella professione degli sposi - Anno 2001

| ATTIVITA' ECON. E POSIZ. NELLA PROFESSIONE DEGLI SPOSI | Attività econ. e posiz. nella professione delle spose | | | | | | | Totale |
|---|---|---|-----------|-----------------------------|--|---------------------------------|------------|---------------|
| | Lavoratori autonomi | | | Lavoratori dipendenti | | | | |
| | Impren- ditore o libero profes- sionista | Lavorato- re in pro- prio e coadiu- vante | Altro | Dirigente o direttivo | Impie- gato o inter- medio | Operaio o assi- milato | Altro | |
| INDUSTRIA | | | | | | | | |
| Lavoratori autonomi: | | | | | | | | |
| - Imprenditore o libero professionista | 10 | 5 | - | 4 | 57 | 55 | - | 131 |
| - Lavoratore in proprio o coadiuvante | 2 | 10 | - | 3 | 97 | 280 | 1 | 393 |
| - Altro | - | 2 | - | 4 | 7 | 6 | - | 19 |
| Lavoratori dipendenti: | | | | | | | | |
| - Dirigente o direttivo | - | - | - | 5 | 6 | 4 | - | 15 |
| - Impiegato o intermedio | 2 | - | - | 1 | 40 | 32 | - | 75 |
| - Operaio o assimilato | 1 | 2 | - | 2 | 58 | 234 | 3 | 300 |
| - Altro | - | - | - | - | - | - | 1 | 1 |
| Totale agricoltura | 15 | 19 | - | 19 | 265 | 611 | 5 | 934 |
| Lavoratori autonomi: | | | | | | | | |
| - Imprenditore o libero professionista | 241 | 23 | 4 | 31 | 582 | 225 | 4 | 1.110 |
| - Lavoratore in proprio o coadiuvante | 18 | 140 | 2 | 5 | 463 | 555 | 2 | 1.185 |
| - Altro | - | 4 | 19 | - | 21 | 20 | 1 | 65 |
| Lavoratori dipendenti: | | | | | | | | |
| - Dirigente o direttivo | 19 | 3 | - | 140 | 294 | 37 | - | 493 |
| - Impiegato o intermedio | 90 | 46 | 5 | 43 | 4.623 | 1.034 | 9 | 5.850 |
| - Operaio o assimilato | 66 | 129 | 6 | 18 | 3.184 | 10.002 | 63 | 13.468 |
| - Altro | 1 | - | 1 | 3 | 5 | 17 | 24 | 51 |
| Totale industria | 435 | 345 | 37 | 240 | 9.172 | 11.890 | 103 | 22.222 |
| Lavoratori autonomi: | | | | | | | | |
| - Imprenditore o libero professionista | 112 | 43 | 4 | 61 | 1.004 | 412 | 5 | 1.641 |
| - Lavoratore in proprio o coadiuvante | 41 | 66 | 6 | 33 | 1.200 | 1.400 | 8 | 2.754 |
| - Altro | 8 | 7 | 14 | - | 75 | 73 | 3 | 180 |
| Lavoratori dipendenti: | | | | | | | | |
| - Dirigente o direttivo | 17 | 10 | 1 | 62 | 164 | 57 | - | 311 |
| - Impiegato o intermedio | 84 | 63 | 8 | 38 | 1.906 | 1.228 | 11 | 3.338 |
| - Operaio o assimilato | 21 | 31 | 2 | 11 | 845 | 2.085 | 16 | 3.011 |
| - Altro | - | 1 | - | 1 | 51 | 69 | 7 | 129 |
| Totale altre attività | 283 | 221 | 35 | 206 | 5.245 | 5.324 | 50 | 11.364 |
| Totale attività economiche | 733 | 585 | 72 | 465 | 14.682 | 17.825 | 158 | 34.520 |
| Condizione non professionale | 20 | 25 | 2 | 7 | 195 | 427 | 3 | 679 |
| Totale | 753 | 610 | 74 | 472 | 14.877 | 18.252 | 161 | 35.199 |

Tavola 2.6 segue - Matrimoni per settore di attività economica e posizione nella professione degli sposi - Anno 2001

| ATTIVITA' ECON. E POSIZ. NELLA PROFESSIONE DEGLI SPOSI | Attività econ. e posiz. nella professione delle spose | | | | | | | Totale | Totale attività econo- miche | Condi- zione non profes- sionale | Totale |
|---|---|--|--------------|---------------------------------------|-------------------------------------|--------------------------------------|--------------|----------------|---------------------------------------|--|----------------|
| | Lavoratori autonomi | | | Lavoratori dipendenti | | | | | | | |
| | Imprendi- tore o libero profes- sionista | Lavora- tore in pro- prio e coadiu- vante | Altro | Diri- gente o diret- tivo | Impie- gato o inter- medio | Ope- raio o assi- milato | Altro | | | | |
| ALTRE ATTIVITA' | | | | | | | | | | | |
| Lavoratori autonomi: | | | | | | | | | | | |
| - Imprenditore o libero professionista | 110 | 45 | 8 | 32 | 291 | 86 | 13 | 585 | 815 | 425 | 1.240 |
| - Lavoratore in proprio o coadiuvante | 45 | 142 | 16 | 16 | 468 | 274 | 38 | 999 | 1.628 | 1.665 | 3.293 |
| - Altro | 6 | 34 | 13 | 32 | 40 | 16 | 3 | 144 | 186 | 103 | 289 |
| Lavoratori dipendenti: | | | | | | | | | | | |
| - Dirigente o direttivo | 5 | 10 | - | 21 | 20 | 6 | - | 62 | 99 | 58 | 157 |
| - Impiegato o intermedio | 15 | 11 | 3 | 3 | 156 | 36 | 3 | 227 | 383 | 208 | 591 |
| - Operaio o assimilato | 15 | 84 | 7 | 8 | 386 | 315 | 35 | 850 | 1.828 | 3.036 | 4.864 |
| - Altro | 1 | 2 | 2 | - | 1 | 2 | 4 | 12 | 17 | 40 | 57 |
| Totale agricoltura | 197 | 328 | 49 | 112 | 1.362 | 735 | 96 | 2.879 | 4.956 | 5.535 | 10.491 |
| Lavoratori autonomi: | | | | | | | | | | | |
| - Imprenditore o libero professionista | 361 | 171 | 27 | 87 | 1.034 | 156 | 30 | 1.866 | 3.023 | 1.312 | 4.335 |
| - Lavoratore in proprio o coadiuvante | 79 | 302 | 13 | 24 | 915 | 414 | 38 | 1.785 | 3.017 | 1.702 | 4.719 |
| - Altro | 1 | 10 | 30 | 4 | 50 | 16 | 4 | 115 | 190 | 129 | 319 |
| Lavoratori dipendenti: | | | | | | | | | | | |
| - Dirigente o direttivo | 144 | 119 | 12 | 180 | 428 | 37 | 10 | 930 | 1.434 | 376 | 1.810 |
| - Impiegato o intermedio | 484 | 435 | 61 | 153 | 4.612 | 777 | 136 | 6.658 | 12.607 | 2.923 | 15.530 |
| - Operaio o assimilato | 447 | 1.278 | 116 | 102 | 6.503 | 5.256 | 669 | 14.371 | 28.359 | 17.555 | 45.914 |
| - Altro | 2 | 4 | 2 | - | 26 | 9 | 24 | 67 | 119 | 79 | 198 |
| Totale industria | 1.518 | 2.319 | 261 | 550 | 13.568 | 6.665 | 911 | 25.792 | 48.749 | 24.076 | 72.825 |
| Lavoratori autonomi: | | | | | | | | | | | |
| - Imprenditore o libero professionista | 5.327 | 998 | 185 | 671 | 7.748 | 997 | 211 | 16.137 | 17.943 | 6.386 | 24.329 |
| - Lavoratore in proprio o coadiuvante | 673 | 4.094 | 138 | 240 | 6.483 | 2.668 | 340 | 14.636 | 17.625 | 11.523 | 29.148 |
| - Altro | 85 | 165 | 689 | 62 | 565 | 165 | 47 | 1.778 | 2.002 | 1.217 | 3.219 |
| Lavoratori dipendenti: | | | | | | | | | | | |
| - Dirigente o direttivo | 446 | 277 | 36 | 1.354 | 1.732 | 128 | 44 | 4.017 | 4.359 | 1.413 | 5.772 |
| - Impiegato o intermedio | 2.101 | 1.616 | 256 | 574 | 26.508 | 3.237 | 468 | 34.760 | 38.381 | 17.462 | 55.843 |
| - Operaio o assimilato | 450 | 1.172 | 176 | 93 | 7.090 | 9.362 | 695 | 19.038 | 22.463 | 21.360 | 43.823 |
| - Altro | 41 | 49 | 16 | 10 | 375 | 138 | 494 | 1.123 | 1.270 | 880 | 2.150 |
| Totale altre attività | 9.123 | 8.371 | 1.496 | 3.004 | 50.501 | 16.695 | 2.299 | 91.489 | 104.043 | 60.241 | 164.284 |
| Totale attività economiche | 10.838 | 11.018 | 1.806 | 3.666 | 65.431 | 24.095 | 3.306 | 120.160 | 157.748 | 89.852 | 247.600 |
| Condizione non professionale | 268 | 420 | 75 | 101 | 1.606 | 853 | 181 | 3.504 | 4.338 | 12.088 | 16.426 |
| Totale | 11.106 | 11.438 | 1.881 | 3.767 | 67.037 | 24.948 | 3.487 | 123.664 | 162.086 | 101.940 | 264.026 |

Tavola 2.7 - Sposi vedovi per età, sesso, anno e durata della vedovanza - Anno 2001

| ANNO E DURATA DI VEDOVANZA | Età | | | | | | | | | | | | Totale |
|----------------------------------|-----|----|----------|----------|-----------|------------|------------|------------|------------|------------|------------|--------------|--------------|
| | 16 | 17 | 18-19 | 20-24 | 25-29 | 30-34 | 35-39 | 40-44 | 45-49 | 50-54 | 55-59 | 60 e più | |
| VEDOVI | | | | | | | | | | | | | |
| 2001 | - | - | - | 2 | - | 6 | 5 | 13 | 23 | 13 | 14 | 87 | 163 |
| 2000 | - | - | - | 1 | 2 | 4 | 6 | 16 | 8 | 13 | 23 | 82 | 155 |
| Meno di un anno | - | - | - | 3 | 2 | 10 | 11 | 29 | 31 | 26 | 37 | 169 | 318 |
| 2000 | - | - | 1 | 1 | 2 | 3 | 16 | 14 | 21 | 24 | 46 | 110 | 238 |
| 1999 | - | - | - | 2 | 2 | 9 | 13 | 10 | 16 | 16 | 15 | 87 | 170 |
| 1 anno | - | - | 1 | 3 | 4 | 12 | 29 | 24 | 37 | 40 | 61 | 197 | 408 |
| 1999 | - | - | - | 1 | 4 | 1 | 10 | 15 | 21 | 25 | 24 | 92 | 193 |
| 1998 | - | - | - | - | 1 | 6 | 12 | 8 | 16 | 19 | 25 | 70 | 157 |
| 2anni | - | - | - | 1 | 5 | 7 | 22 | 23 | 37 | 44 | 49 | 162 | 350 |
| 1998 | - | - | - | - | 1 | 7 | 11 | 11 | 12 | 25 | 22 | 76 | 165 |
| 1997 | - | - | - | - | 2 | 5 | 8 | 8 | 9 | 23 | 16 | 65 | 136 |
| 3 anni | - | - | - | - | 3 | 12 | 19 | 19 | 21 | 48 | 38 | 141 | 301 |
| 1997 | - | - | - | - | 3 | 6 | 6 | 10 | 9 | 10 | 23 | 67 | 134 |
| 1996 | - | - | - | - | 1 | 5 | 5 | 8 | 9 | 11 | 13 | 67 | 119 |
| 4 anni | - | - | - | - | 4 | 11 | 11 | 18 | 18 | 21 | 36 | 134 | 253 |
| 1996 | - | - | - | - | 5 | 5 | 3 | 12 | 13 | 18 | 21 | 85 | 162 |
| 1995 | - | - | - | - | 4 | 4 | 6 | 6 | 10 | 8 | 25 | 64 | 127 |
| 5 anni | - | - | - | - | 9 | 9 | 9 | 18 | 23 | 26 | 46 | 149 | 289 |
| 1995 | - | - | - | - | 2 | 6 | 7 | 6 | 8 | 17 | 9 | 33 | 88 |
| 1994 | - | - | - | - | 2 | 5 | 5 | 8 | 4 | 8 | 9 | 26 | 67 |
| 6 anni | - | - | - | - | 4 | 11 | 12 | 14 | 12 | 25 | 18 | 59 | 155 |
| 1994 | - | - | - | - | - | 2 | 3 | 7 | 10 | 9 | 11 | 31 | 73 |
| 1993 | - | - | - | - | 2 | 2 | 3 | 7 | 6 | 4 | 6 | 16 | 46 |
| 7 anni | - | - | - | - | 2 | 4 | 6 | 14 | 16 | 13 | 17 | 47 | 119 |
| 1993 | - | - | - | - | 1 | 4 | 6 | 4 | 8 | 13 | 12 | 32 | 80 |
| 1992 | - | - | - | - | - | 2 | 1 | 4 | 4 | 6 | 6 | 23 | 46 |
| 8 anni | - | - | - | - | 1 | 6 | 7 | 8 | 12 | 19 | 18 | 55 | 126 |
| 1992 | - | - | - | - | 2 | 5 | 4 | 8 | 4 | 9 | 7 | 22 | 61 |
| 1991 | - | - | - | - | 1 | 1 | 2 | - | 2 | 2 | 7 | 19 | 34 |
| 9 anni | - | - | - | - | 3 | 6 | 6 | 8 | 6 | 11 | 14 | 41 | 95 |
| 1991 | - | - | - | - | 2 | 3 | 6 | 3 | 5 | 5 | 8 | 31 | 63 |
| 1990 | - | - | - | - | - | - | 2 | 5 | 3 | 5 | 8 | 24 | 47 |
| 10 anni | - | - | - | - | 2 | 3 | 8 | 8 | 8 | 10 | 16 | 55 | 110 |
| 1990 | - | - | - | - | - | 1 | 9 | 2 | 2 | 11 | 2 | 21 | 48 |
| 1989 | - | - | - | - | - | - | 4 | 2 | 2 | 3 | 7 | 17 | 35 |
| 11 anni | - | - | - | - | - | 1 | 13 | 4 | 4 | 14 | 9 | 38 | 83 |
| 1989 | - | - | - | - | - | 2 | 1 | 3 | 5 | 5 | 8 | 24 | 48 |
| 1988 | - | - | - | - | - | 2 | - | 5 | 3 | 4 | 2 | 23 | 39 |
| 12 anni | - | - | - | - | - | 4 | 1 | 8 | 8 | 9 | 10 | 47 | 87 |
| 1988 | - | - | - | - | - | 1 | - | 2 | 5 | 5 | 8 | 19 | 40 |
| 1987 | - | - | - | - | - | 2 | 1 | 2 | 3 | 1 | 4 | 13 | 26 |
| 13 anni | - | - | - | - | - | 3 | 1 | 4 | 8 | 6 | 12 | 32 | 66 |
| 1987 | - | - | - | - | - | 1 | 3 | 1 | 3 | 3 | 3 | 20 | 34 |
| 1986 | - | - | - | - | - | 1 | 1 | 1 | 3 | 3 | 5 | 21 | 35 |
| 14 anni | - | - | - | - | - | 2 | 4 | 2 | 6 | 6 | 8 | 41 | 69 |
| 1986 | - | - | - | - | - | 1 | 1 | 4 | 5 | 5 | 4 | 17 | 37 |
| 1985 | - | - | - | - | - | - | 1 | 2 | 3 | 4 | 2 | 24 | 36 |
| 15 anni | - | - | - | - | - | 1 | 2 | 6 | 8 | 9 | 6 | 41 | 73 |
| 1985 | - | - | - | - | - | - | 1 | 2 | 3 | 2 | 6 | 18 | 32 |
| 1984 | - | - | - | - | - | 1 | 1 | 2 | 2 | 3 | 2 | 13 | 24 |
| 16 anni | - | - | - | - | - | 1 | 2 | 4 | 5 | 5 | 8 | 31 | 56 |
| 1984 | - | - | - | - | - | - | 6 | 3 | 2 | 5 | 2 | 16 | 34 |
| 1983 | - | - | - | - | - | - | 1 | 1 | 1 | 1 | 6 | 15 | 25 |
| 17 anni | - | - | - | - | - | - | 7 | 4 | 3 | 6 | 8 | 31 | 59 |
| 1983 | - | - | - | - | - | 1 | - | 2 | 2 | 2 | 6 | 19 | 32 |
| 1982 | - | - | - | - | - | - | 3 | 6 | 9 | 17 | 19 | 67 | 121 |
| 18 anni | - | - | - | - | - | 1 | 3 | 8 | 11 | 19 | 25 | 86 | 153 |
| 1982 | - | - | - | - | - | - | 4 | 5 | 6 | 9 | 13 | 64 | 101 |
| 1981 | - | - | - | - | - | - | - | - | - | - | - | - | - |
| 19 anni | - | - | - | - | - | - | 4 | 5 | 6 | 9 | 13 | 64 | 101 |
| 1981 | - | - | - | - | - | - | - | - | - | - | - | - | - |
| 1980 | - | - | - | - | - | - | - | - | - | - | - | - | - |
| 20 anni | - | - | - | - | - | - | - | - | - | - | - | - | - |
| 21 anni e più | - | - | - | - | - | - | - | - | - | - | - | - | - |
| Non indicato | - | - | - | - | - | - | - | - | - | - | - | - | - |
| Totale | - | - | 1 | 7 | 39 | 104 | 177 | 228 | 280 | 366 | 449 | 1.620 | 3.271 |

Tavola 2.7 segue - Sposi vedovi per età, sesso, anno e durata della vedovanza - Anno 2001

| ANNO E DURATA DI VEDOVANZA | Età | | | | | | | | | | | | | Totale |
|----------------------------------|----------|----------|----------|-----------|------------|------------|------------|------------|------------|------------|------------|------------|--------------|--------|
| | 16 | 17 | 18 - 19 | 20 - 24 | 25 - 29 | 30 - 34 | 35 - 39 | 40 - 44 | 45 - 49 | 50 - 54 | 55 - 59 | 60 e più | | |
| VEDOVE | | | | | | | | | | | | | | |
| 2001 | 1 | - | 1 | 5 | 7 | 15 | 16 | 7 | 4 | 12 | 4 | 9 | 81 | |
| 2000 | - | 1 | 1 | 5 | 3 | 12 | 8 | 9 | 3 | 6 | 2 | 5 | 55 | |
| Meno di un anno | 1 | 1 | 2 | 10 | 10 | 27 | 24 | 16 | 7 | 18 | 6 | 14 | 136 | |
| 2000 | - | - | 2 | 2 | 12 | 14 | 12 | 11 | 11 | 6 | 6 | 11 | 87 | |
| 1999 | - | - | - | 5 | 2 | 12 | 7 | 7 | 4 | 11 | 7 | 13 | 68 | |
| 1 anno | - | - | 2 | 7 | 14 | 26 | 19 | 18 | 15 | 17 | 13 | 24 | 155 | |
| 1999 | - | - | - | 9 | 13 | 15 | 15 | 9 | 5 | 7 | 2 | 10 | 85 | |
| 1998 | - | - | - | 5 | 3 | 9 | 5 | 6 | 9 | 7 | 7 | 12 | 63 | |
| 2anni | - | - | - | 14 | 16 | 24 | 20 | 15 | 14 | 14 | 9 | 22 | 148 | |
| 1998 | - | - | - | - | 6 | 16 | 14 | 9 | 8 | 3 | 6 | 12 | 74 | |
| 1997 | - | - | - | 6 | 1 | 14 | 10 | 7 | 4 | 2 | 9 | 11 | 64 | |
| 3 anni | - | - | - | 6 | 7 | 30 | 24 | 16 | 12 | 5 | 15 | 23 | 138 | |
| 1997 | - | - | - | 3 | 6 | 11 | 11 | 4 | 6 | 6 | 6 | 8 | 61 | |
| 1996 | - | - | - | 4 | 7 | 11 | 8 | 5 | 8 | 5 | 1 | 6 | 55 | |
| 4 anni | - | - | - | 7 | 13 | 22 | 19 | 9 | 14 | 11 | 7 | 14 | 116 | |
| 1996 | - | - | - | - | 2 | 11 | 13 | 6 | 8 | 14 | 3 | 9 | 66 | |
| 1995 | - | - | - | 1 | 8 | 10 | 7 | 3 | 5 | 12 | 1 | 13 | 60 | |
| 5 anni | - | - | - | 1 | 10 | 21 | 20 | 9 | 13 | 26 | 4 | 22 | 126 | |
| 1995 | - | - | - | 1 | 6 | 14 | 9 | 9 | 4 | 4 | 1 | 4 | 52 | |
| 1994 | - | - | - | 1 | 10 | 7 | 10 | 6 | 5 | 3 | 1 | 5 | 48 | |
| 6 anni | - | - | - | 2 | 16 | 21 | 19 | 15 | 9 | 7 | 2 | 9 | 100 | |
| 1994 | - | - | - | 1 | 3 | 9 | 8 | 5 | 8 | 7 | 5 | 7 | 53 | |
| 1993 | - | - | - | - | 3 | 9 | 3 | 7 | 2 | 4 | 3 | 7 | 38 | |
| 7 anni | - | - | - | 1 | 6 | 18 | 11 | 12 | 10 | 11 | 8 | 14 | 91 | |
| 1993 | - | - | - | - | 6 | 6 | 10 | 6 | 9 | 9 | 1 | 7 | 54 | |
| 1992 | - | - | - | - | 5 | 6 | 8 | 4 | 5 | 7 | 1 | 7 | 43 | |
| 8 anni | - | - | - | - | 11 | 12 | 18 | 10 | 14 | 16 | 2 | 14 | 97 | |
| 1992 | - | - | - | - | 3 | 3 | 7 | 8 | 3 | 4 | 7 | 5 | 40 | |
| 1991 | - | - | - | - | 1 | 3 | 6 | 6 | 4 | 4 | 2 | 8 | 34 | |
| 9 anni | - | - | - | - | 4 | 6 | 13 | 14 | 7 | 8 | 9 | 13 | 74 | |
| 1991 | - | - | - | - | 5 | 4 | 5 | 6 | 5 | 3 | 1 | 5 | 34 | |
| 1990 | - | - | - | - | 2 | 7 | 7 | 3 | 4 | 3 | 2 | 2 | 30 | |
| 10 anni | - | - | - | - | 7 | 11 | 12 | 9 | 9 | 6 | 3 | 7 | 64 | |
| 1990 | - | - | - | - | 2 | 5 | 9 | 6 | 3 | 4 | 2 | 3 | 34 | |
| 1989 | - | - | - | - | 1 | 4 | 4 | 7 | 2 | 6 | 2 | 4 | 30 | |
| 11 anni | - | - | - | - | 3 | 9 | 13 | 13 | 5 | 10 | 4 | 7 | 64 | |
| 1989 | - | - | - | - | 1 | 1 | 3 | 7 | 5 | 8 | 4 | 3 | 32 | |
| 1988 | - | - | - | - | 1 | 1 | - | 4 | 2 | 7 | - | 1 | 16 | |
| 12 anni | - | - | - | - | 2 | 2 | 3 | 11 | 7 | 15 | 4 | 4 | 48 | |
| 1988 | - | - | - | - | - | 8 | 4 | 7 | 3 | 5 | 1 | 4 | 32 | |
| 1987 | - | - | - | - | 1 | 1 | 3 | 4 | 3 | 5 | 2 | 2 | 21 | |
| 13 anni | - | - | - | - | 1 | 9 | 7 | 11 | 6 | 10 | 3 | 6 | 53 | |
| 1987 | - | - | - | - | - | 3 | 4 | 5 | 7 | 2 | 1 | 6 | 28 | |
| 1986 | - | - | - | - | - | 4 | 2 | 4 | 5 | 2 | 2 | 2 | 21 | |
| 14 anni | - | - | - | - | - | 7 | 6 | 9 | 12 | 4 | 3 | 8 | 49 | |
| 1986 | - | - | - | - | - | 2 | 2 | 2 | 1 | 5 | 2 | 6 | 20 | |
| 1985 | - | - | - | - | - | 1 | 1 | 3 | 2 | 2 | 2 | 5 | 16 | |
| 15 anni | - | - | - | - | - | 3 | 3 | 5 | 3 | 7 | 4 | 11 | 36 | |
| 1985 | - | - | - | - | - | 1 | 2 | 4 | 3 | 4 | 3 | 4 | 21 | |
| 1984 | - | - | - | - | - | - | 1 | 4 | 2 | 3 | 2 | 5 | 17 | |
| 16 anni | - | - | - | - | - | 1 | 3 | 8 | 5 | 7 | 5 | 9 | 38 | |
| 1984 | - | - | - | - | - | 1 | 4 | 3 | 4 | 3 | 4 | 3 | 22 | |
| 1983 | - | - | - | - | - | 2 | 1 | 2 | 4 | 4 | 2 | 7 | 22 | |
| 17 anni | - | - | - | - | - | 3 | 5 | 5 | 8 | 7 | 6 | 10 | 44 | |
| 1983 | - | - | - | - | - | - | 3 | - | 3 | 3 | 1 | 3 | 13 | |
| 1982 | - | - | - | - | - | 2 | 3 | 10 | 9 | 19 | 13 | 41 | 97 | |
| 18 anni | - | - | - | - | - | 2 | 6 | 10 | 12 | 22 | 14 | 44 | 110 | |
| 1982 | - | - | - | - | - | 1 | 2 | 16 | 33 | 49 | 39 | 87 | 227 | |
| 1981 | - | - | - | - | - | - | - | - | - | - | - | - | - | |
| 19 anni | - | - | - | - | - | 1 | 2 | 16 | 33 | 49 | 39 | 87 | 227 | |
| 1981 | - | - | - | - | - | - | - | - | - | - | - | - | - | |
| 1980 | - | - | - | - | - | - | - | - | - | - | - | - | - | |
| 20 anni | - | - | - | - | - | - | - | - | - | - | - | - | - | |
| 21 anni e più | - | - | - | - | - | - | - | - | - | - | - | - | - | |
| Non indicato | - | - | - | - | - | - | - | - | - | - | - | - | - | |
| Totale | 1 | 1 | 4 | 48 | 120 | 255 | 247 | 231 | 215 | 270 | 160 | 362 | 1.914 | |

Tavola 2.8 - Sposi divorziati per età, sesso, anno e durata del divorzio - Anno 2001

| ANNO E DURATA DEL DIVORZIO | Età | | | | | | | | | | | | Totale |
|----------------------------------|-----|----|----------|-----------|------------|--------------|--------------|--------------|--------------|--------------|--------------|--------------|---------------|
| | 16 | 17 | 18-19 | 20-24 | 25-29 | 30-34 | 35-39 | 40-44 | 45-49 | 50-54 | 55-59 | 60 e più | |
| DIVORZIATI (a) | | | | | | | | | | | | | |
| 2001 | - | - | - | 5 | 38 | 237 | 534 | 505 | 403 | 311 | 168 | 254 | 2.455 |
| 2000 | - | - | - | 2 | 31 | 167 | 367 | 350 | 244 | 210 | 104 | 163 | 1.638 |
| Meno di un anno | - | - | - | 7 | 69 | 404 | 901 | 855 | 647 | 521 | 272 | 417 | 4.093 |
| 2000 | - | - | - | 1 | 21 | 138 | 330 | 333 | 211 | 160 | 107 | 136 | 1.437 |
| 1999 | - | - | - | 2 | 16 | 63 | 175 | 155 | 113 | 90 | 46 | 61 | 721 |
| 1 anno | - | - | - | 3 | 37 | 201 | 505 | 488 | 324 | 250 | 153 | 197 | 2.158 |
| 1999 | - | - | 1 | 1 | 12 | 78 | 229 | 197 | 161 | 109 | 52 | 58 | 898 |
| 1998 | - | - | - | - | 15 | 44 | 110 | 94 | 90 | 68 | 35 | 30 | 486 |
| 2anni | - | - | 1 | 1 | 27 | 122 | 339 | 291 | 251 | 177 | 87 | 88 | 1.384 |
| 1998 | - | - | - | 7 | 9 | 48 | 128 | 129 | 91 | 71 | 48 | 46 | 577 |
| 1997 | - | - | - | 1 | 7 | 33 | 81 | 86 | 68 | 37 | 31 | 31 | 375 |
| 3 anni | - | - | - | 8 | 16 | 81 | 209 | 215 | 159 | 108 | 79 | 77 | 952 |
| 1997 | - | - | - | 2 | 6 | 32 | 116 | 133 | 81 | 85 | 31 | 43 | 529 |
| 1996 | - | - | - | - | 5 | 22 | 68 | 76 | 45 | 46 | 28 | 21 | 311 |
| 4 anni | - | - | - | 2 | 11 | 54 | 184 | 209 | 126 | 131 | 59 | 64 | 840 |
| 1996 | - | - | - | - | 7 | 32 | 87 | 83 | 67 | 53 | 27 | 39 | 395 |
| 1995 | - | - | - | - | 4 | 11 | 51 | 50 | 52 | 28 | 25 | 28 | 249 |
| 5 anni | - | - | - | - | 11 | 43 | 138 | 133 | 119 | 81 | 52 | 67 | 644 |
| 1995 | - | - | - | 1 | 7 | 19 | 48 | 77 | 66 | 50 | 36 | 34 | 338 |
| 1994 | - | - | - | - | 3 | 12 | 41 | 47 | 51 | 24 | 29 | 19 | 226 |
| 6 anni | - | - | - | 1 | 10 | 31 | 89 | 124 | 117 | 74 | 65 | 53 | 564 |
| 1994 | - | - | - | - | 3 | 18 | 52 | 79 | 55 | 49 | 26 | 36 | 318 |
| 1993 | - | - | - | - | 4 | 19 | 38 | 37 | 25 | 24 | 21 | 28 | 196 |
| 7 anni | - | - | - | - | 7 | 37 | 90 | 116 | 80 | 73 | 47 | 64 | 514 |
| 1993 | - | - | - | - | 2 | 17 | 38 | 49 | 49 | 41 | 24 | 35 | 255 |
| 1992 | - | - | - | - | 4 | 12 | 23 | 36 | 38 | 33 | 11 | 21 | 178 |
| 8 anni | - | - | - | - | 6 | 29 | 61 | 85 | 87 | 74 | 35 | 56 | 433 |
| 1992 | - | - | - | - | 3 | 22 | 40 | 50 | 59 | 43 | 20 | 15 | 252 |
| 1991 | - | - | - | - | - | 9 | 27 | 52 | 33 | 37 | 16 | 24 | 198 |
| 9 anni | - | - | - | - | 3 | 31 | 67 | 102 | 92 | 80 | 36 | 39 | 450 |
| 1991 | - | - | - | - | 2 | 18 | 34 | 45 | 45 | 35 | 26 | 26 | 231 |
| 1990 | - | - | - | - | 1 | 11 | 28 | 28 | 26 | 34 | 15 | 28 | 171 |
| 10 anni | - | - | - | - | 3 | 29 | 62 | 73 | 71 | 69 | 41 | 54 | 402 |
| 1990 | - | - | - | - | 1 | 12 | 31 | 40 | 43 | 46 | 22 | 23 | 218 |
| 1989 | - | - | - | - | 1 | 14 | 22 | 29 | 30 | 28 | 16 | 20 | 160 |
| 11 anni | - | - | - | - | 2 | 26 | 53 | 69 | 73 | 74 | 38 | 43 | 378 |
| 1989 | - | - | - | - | - | 9 | 26 | 46 | 44 | 42 | 22 | 18 | 207 |
| 1988 | - | - | - | - | - | 8 | 17 | 21 | 27 | 27 | 12 | 23 | 135 |
| 12 anni | - | - | - | - | - | 17 | 43 | 67 | 71 | 69 | 34 | 41 | 342 |
| 1988 | - | - | - | - | - | 12 | 28 | 23 | 32 | 54 | 29 | 32 | 210 |
| 1987 | - | - | - | - | - | 9 | 10 | 20 | 21 | 30 | 12 | 12 | 114 |
| 13 anni | - | - | - | - | - | 21 | 38 | 43 | 53 | 84 | 41 | 44 | 324 |
| 1987 | - | - | - | - | - | 3 | 29 | 17 | 24 | 30 | 17 | 20 | 140 |
| 1986 | - | - | - | - | - | 6 | 13 | 15 | 15 | 20 | 9 | 9 | 87 |
| 14 anni | - | - | - | - | - | 9 | 42 | 32 | 39 | 50 | 26 | 29 | 227 |
| 1986 | - | - | - | - | - | 2 | 25 | 27 | 24 | 28 | 12 | 14 | 132 |
| 1985 | - | - | - | - | - | 2 | 21 | 14 | 9 | 16 | 11 | 14 | 87 |
| 15 anni | - | - | - | - | - | 4 | 46 | 41 | 33 | 44 | 23 | 28 | 219 |
| 1985 | - | - | - | - | - | 2 | 29 | 23 | 26 | 24 | 19 | 14 | 137 |
| 1984 | - | - | - | - | - | - | 15 | 19 | 16 | 15 | 8 | 7 | 80 |
| 16 anni | - | - | - | - | - | 2 | 44 | 42 | 42 | 39 | 27 | 21 | 217 |
| 1984 | - | - | - | - | - | - | 21 | 24 | 13 | 16 | 24 | 15 | 113 |
| 1983 | - | - | - | - | - | 2 | 10 | 13 | 9 | 8 | 10 | 6 | 58 |
| 17 anni | - | - | - | - | - | 2 | 31 | 37 | 22 | 24 | 34 | 21 | 171 |
| 1983 | - | - | - | - | - | - | 13 | 31 | 18 | 13 | 13 | 10 | 98 |
| 1982 | - | - | - | - | - | - | 7 | 28 | 37 | 39 | 28 | 40 | 179 |
| 18 anni | - | - | - | - | - | - | 20 | 59 | 55 | 52 | 41 | 50 | 277 |
| 19 anni e più | - | - | - | - | - | - | 5 | 35 | 55 | 46 | 20 | 33 | 194 |
| Non indicato | - | - | - | - | - | - | - | - | - | - | - | - | - |
| Totale | - | - | 1 | 22 | 202 | 1.143 | 2.967 | 3.116 | 2.516 | 2.120 | 1.210 | 1.486 | 14.783 |

(a) Cfr. nota (a) alla Tav. 1.2 pag. 9.

Tavola 2.8 segue - Sposi divorziati per età, sesso, anno e durata del divorzio - Anno 2001

| ANNO E DURATA DEL DIVORZIO | Età | | | | | | | | | | | Totale | |
|----------------------------------|-----|----|-------|------------|--------------|--------------|--------------|--------------|--------------|--------------|------------|------------|---------------|
| | 16 | 17 | 18-19 | 20-24 | 25-29 | 30-34 | 35-39 | 40-44 | 45-49 | 50-54 | 55-59 | | 60 e più |
| DIVORZiate (a) | | | | | | | | | | | | | |
| 2001 | - | - | - | 27 | 174 | 369 | 366 | 225 | 117 | 120 | 53 | 38 | 1.489 |
| 2000 | - | - | - | 26 | 137 | 304 | 289 | 186 | 100 | 75 | 32 | 29 | 1.178 |
| Meno di un anno | - | - | - | 53 | 311 | 673 | 655 | 411 | 217 | 195 | 85 | 67 | 2.667 |
| 2000 | - | - | - | 34 | 111 | 276 | 302 | 209 | 81 | 67 | 26 | 24 | 1.130 |
| 1999 | - | - | - | 16 | 69 | 152 | 178 | 112 | 70 | 28 | 12 | 13 | 650 |
| 1 anno | - | - | - | 50 | 180 | 428 | 480 | 321 | 151 | 95 | 38 | 37 | 1.780 |
| 1999 | - | - | - | 15 | 63 | 186 | 191 | 125 | 75 | 36 | 23 | 7 | 721 |
| 1998 | - | - | - | 9 | 52 | 129 | 130 | 78 | 43 | 25 | 13 | 7 | 486 |
| 2anni | - | - | - | 24 | 115 | 315 | 321 | 203 | 118 | 61 | 36 | 14 | 1.207 |
| 1998 | - | - | - | 7 | 48 | 129 | 143 | 114 | 50 | 24 | 14 | 12 | 541 |
| 1997 | - | - | - | 10 | 47 | 74 | 110 | 70 | 31 | 20 | 14 | 6 | 382 |
| 3 anni | - | - | - | 17 | 95 | 203 | 253 | 184 | 81 | 44 | 28 | 18 | 923 |
| 1997 | - | - | - | 4 | 34 | 95 | 145 | 115 | 46 | 34 | 17 | 7 | 497 |
| 1996 | - | - | - | 11 | 42 | 67 | 66 | 59 | 46 | 22 | 7 | 9 | 329 |
| 4 anni | - | - | - | 15 | 76 | 162 | 211 | 174 | 92 | 56 | 24 | 16 | 826 |
| 1996 | - | - | - | 7 | 46 | 100 | 120 | 84 | 45 | 27 | 13 | 6 | 448 |
| 1995 | - | - | - | 6 | 32 | 53 | 63 | 58 | 32 | 13 | 10 | 7 | 274 |
| 5 anni | - | - | - | 13 | 78 | 153 | 183 | 142 | 77 | 40 | 23 | 13 | 722 |
| 1995 | - | - | - | 1 | 27 | 61 | 77 | 77 | 45 | 27 | 7 | 7 | 329 |
| 1994 | - | - | - | 2 | 25 | 46 | 65 | 45 | 34 | 16 | 12 | 4 | 249 |
| 6 anni | - | - | - | 3 | 52 | 107 | 142 | 122 | 79 | 43 | 19 | 11 | 578 |
| 1994 | - | - | - | 2 | 29 | 52 | 98 | 85 | 40 | 25 | 13 | 13 | 357 |
| 1993 | - | - | - | 4 | 18 | 33 | 45 | 39 | 30 | 18 | 5 | 8 | 200 |
| 7 anni | - | - | - | 6 | 47 | 85 | 143 | 124 | 70 | 43 | 18 | 21 | 557 |
| 1993 | - | - | - | 1 | 14 | 62 | 58 | 54 | 54 | 26 | 13 | 10 | 292 |
| 1992 | - | - | - | - | 16 | 31 | 44 | 33 | 33 | 37 | 15 | 5 | 214 |
| 8 anni | - | - | - | 1 | 30 | 93 | 102 | 87 | 87 | 63 | 28 | 15 | 506 |
| 1992 | - | - | - | - | 20 | 43 | 56 | 49 | 42 | 26 | 13 | 3 | 252 |
| 1991 | - | - | - | - | 11 | 29 | 31 | 41 | 22 | 23 | 14 | 5 | 176 |
| 9 anni | - | - | - | - | 31 | 72 | 87 | 90 | 64 | 49 | 27 | 8 | 428 |
| 1991 | - | - | - | - | 18 | 24 | 52 | 57 | 47 | 30 | 15 | 6 | 249 |
| 1990 | - | - | - | - | 5 | 40 | 33 | 56 | 28 | 24 | 7 | 6 | 199 |
| 10 anni | - | - | - | - | 23 | 64 | 85 | 113 | 75 | 54 | 22 | 12 | 448 |
| 1990 | - | - | - | - | 4 | 36 | 36 | 45 | 45 | 33 | 12 | 3 | 214 |
| 1989 | - | - | - | - | 6 | 28 | 30 | 38 | 35 | 21 | 12 | 10 | 180 |
| 11 anni | - | - | - | - | 10 | 64 | 66 | 83 | 80 | 54 | 24 | 13 | 394 |
| 1989 | - | - | - | - | 2 | 17 | 43 | 48 | 40 | 21 | 11 | 13 | 195 |
| 1988 | - | - | - | - | 4 | 12 | 30 | 30 | 34 | 22 | 8 | 5 | 145 |
| 12 anni | - | - | - | - | 6 | 29 | 73 | 78 | 74 | 43 | 19 | 18 | 340 |
| 1988 | - | - | - | - | 1 | 24 | 38 | 48 | 35 | 28 | 15 | 9 | 198 |
| 1987 | - | - | - | - | - | 19 | 21 | 22 | 17 | 20 | 8 | 11 | 118 |
| 13 anni | - | - | - | - | 1 | 43 | 59 | 70 | 52 | 48 | 23 | 20 | 316 |
| 1987 | - | - | - | - | - | 14 | 33 | 33 | 33 | 15 | 15 | 5 | 148 |
| 1986 | - | - | - | - | - | 17 | 17 | 22 | 18 | 9 | 4 | 9 | 96 |
| 14 anni | - | - | - | - | - | 31 | 50 | 55 | 51 | 24 | 19 | 14 | 244 |
| 1986 | - | - | - | - | - | 17 | 22 | 29 | 26 | 10 | 11 | 8 | 123 |
| 1985 | - | - | - | - | - | 9 | 21 | 20 | 14 | 21 | 8 | 7 | 100 |
| 15 anni | - | - | - | - | - | 26 | 43 | 49 | 40 | 31 | 19 | 15 | 223 |
| 1985 | - | - | - | - | - | 7 | 26 | 26 | 20 | 11 | 8 | 8 | 106 |
| 1984 | - | - | - | - | - | 2 | 17 | 18 | 16 | 15 | 9 | 7 | 84 |
| 16 anni | - | - | - | - | - | 9 | 43 | 44 | 36 | 26 | 17 | 15 | 190 |
| 1984 | - | - | - | - | - | 3 | 27 | 30 | 14 | 16 | 2 | 1 | 93 |
| 1983 | - | - | - | - | - | 4 | 13 | 7 | 12 | 9 | 12 | 8 | 65 |
| 17 anni | - | - | - | - | - | 7 | 40 | 37 | 26 | 25 | 14 | 9 | 158 |
| 1983 | - | - | - | - | - | 1 | 25 | 20 | 16 | 13 | 5 | 7 | 87 |
| 1982 | - | - | - | - | - | - | 8 | 17 | 27 | 22 | 9 | 9 | 92 |
| 18 anni | - | - | - | - | - | 1 | 33 | 37 | 43 | 35 | 14 | 16 | 179 |
| 19 anni e più | - | - | - | - | - | - | 24 | 34 | 46 | 38 | 40 | 20 | 202 |
| Non indicato | - | - | - | - | - | - | - | - | - | - | - | - | - |
| Totale | - | - | - | 182 | 1.055 | 2.565 | 3.093 | 2.458 | 1.559 | 1.067 | 537 | 372 | 12.888 |

(a) Cfr. nota (a) alla Tav. 1.2 pag. 9.

Tavola 2.9 - Matrimoni per sesso e grado di istruzione degli sposi, rito e classe di età degli sposi - Anno 2001

| CLASSI DI ETÀ DEGLI SPOSI | Sposi | | | | | Spose | | | | |
|---------------------------------|------------------|-------------------------------|-------------------------------|--------------------------------|----------------|------------------|-------------------------------|-------------------------------|--------------------------------|----------------|
| | Titoli di studio | | | | | Titoli di studio | | | | |
| | Laurea | Licenza media superiore | Licenza media inferiore | Licenza elementa- re (a) | Totale | Laurea | Licenza media superiore | Licenza media inferiore | Licenza elementa- re (a) | Totale |
| TOTALE | | | | | | | | | | |
| 16 | - | - | 2 | - | 2 | - | - | 159 | 18 | 177 |
| 17 | - | 2 | 22 | 2 | 26 | - | 38 | 295 | 27 | 360 |
| 18-19 | - | 123 | 728 | 142 | 993 | - | 1.247 | 5.575 | 603 | 7.425 |
| 20-24 | 216 | 5.762 | 14.062 | 1.436 | 21.476 | 676 | 25.147 | 28.009 | 1.936 | 55.768 |
| 25-29 | 5.678 | 38.983 | 45.604 | 2.314 | 92.579 | 11.892 | 57.991 | 35.702 | 1.777 | 107.362 |
| 30-34 | 12.789 | 37.460 | 32.765 | 1.540 | 84.554 | 11.411 | 27.916 | 16.280 | 1.156 | 56.763 |
| 35-39 | 6.159 | 14.562 | 12.713 | 787 | 34.221 | 3.601 | 8.994 | 6.501 | 712 | 19.808 |
| 40-44 | 2.156 | 5.199 | 4.694 | 571 | 12.620 | 1.156 | 3.260 | 2.633 | 600 | 7.649 |
| 45-49 | 1.153 | 2.355 | 2.246 | 628 | 6.382 | 483 | 1.347 | 1.329 | 544 | 3.703 |
| 50-54 | 712 | 1.312 | 1.564 | 726 | 4.314 | 267 | 736 | 861 | 485 | 2.349 |
| 55-59 | 358 | 714 | 847 | 653 | 2.572 | 108 | 352 | 461 | 364 | 1.285 |
| 60 e più | 516 | 910 | 1.157 | 1.704 | 4.287 | 83 | 288 | 403 | 603 | 1.377 |
| Totale | 29.737 | 107.382 | 116.404 | 10.503 | 264.026 | 29.677 | 127.316 | 98.208 | 8.825 | 264.026 |
| RITO RELIGIOSO | | | | | | | | | | |
| 16 | - | - | 1 | - | 1 | - | - | 86 | 7 | 93 |
| 17 | - | 1 | 14 | - | 15 | - | 21 | 198 | 12 | 231 |
| 18-19 | - | 63 | 335 | 51 | 449 | - | 831 | 3.449 | 274 | 4.554 |
| 20-24 | 135 | 4.211 | 10.122 | 775 | 15.243 | 479 | 20.672 | 21.633 | 1.021 | 43.805 |
| 25-29 | 4.871 | 33.503 | 37.887 | 1.460 | 77.721 | 10.283 | 49.576 | 28.523 | 952 | 89.334 |
| 30-34 | 10.848 | 31.153 | 25.508 | 874 | 68.383 | 9.005 | 20.881 | 10.780 | 542 | 41.208 |
| 35-39 | 4.536 | 9.840 | 7.530 | 345 | 22.251 | 1.997 | 4.621 | 2.943 | 206 | 9.767 |
| 40-44 | 1.059 | 2.268 | 1.774 | 151 | 5.252 | 386 | 898 | 650 | 95 | 2.029 |
| 45-49 | 335 | 575 | 499 | 115 | 1.524 | 93 | 248 | 210 | 68 | 619 |
| 50-54 | 138 | 226 | 215 | 98 | 677 | 42 | 121 | 140 | 64 | 367 |
| 55-59 | 41 | 102 | 117 | 84 | 344 | 20 | 70 | 80 | 62 | 232 |
| 60 e più | 93 | 151 | 203 | 251 | 698 | 29 | 76 | 94 | 120 | 319 |
| Totale | 22.056 | 82.093 | 84.205 | 4.204 | 192.558 | 22.334 | 98.015 | 68.786 | 3.423 | 192.558 |
| RITO CIVILE | | | | | | | | | | |
| 16 | - | - | 1 | - | 1 | - | - | 73 | 11 | 84 |
| 17 | - | 1 | 8 | 2 | 11 | - | 17 | 97 | 15 | 129 |
| 18-19 | - | 60 | 393 | 91 | 544 | - | 416 | 2.126 | 329 | 2.871 |
| 20-24 | 81 | 1.551 | 3.940 | 661 | 6.233 | 197 | 4.475 | 6.376 | 915 | 11.963 |
| 25-29 | 807 | 5.480 | 7.717 | 854 | 14.858 | 1.609 | 8.415 | 7.179 | 825 | 18.028 |
| 30-34 | 1.941 | 6.307 | 7.257 | 666 | 16.171 | 2.406 | 7.035 | 5.500 | 614 | 15.555 |
| 35-39 | 1.623 | 4.722 | 5.183 | 442 | 11.970 | 1.604 | 4.373 | 3.558 | 506 | 10.041 |
| 40-44 | 1.097 | 2.931 | 2.920 | 420 | 7.368 | 770 | 2.362 | 1.983 | 505 | 5.620 |
| 45-49 | 818 | 1.780 | 1.747 | 513 | 4.858 | 390 | 1.099 | 1.119 | 476 | 3.084 |
| 50-54 | 574 | 1.086 | 1.349 | 628 | 3.637 | 225 | 615 | 721 | 421 | 1.982 |
| 55-59 | 317 | 612 | 730 | 569 | 2.228 | 88 | 282 | 381 | 302 | 1.053 |
| 60 e più | 423 | 759 | 954 | 1.453 | 3.589 | 54 | 212 | 309 | 483 | 1.058 |
| Totale | 7.681 | 25.289 | 32.199 | 6.299 | 71.468 | 7.343 | 29.301 | 29.422 | 5.402 | 71.468 |

(a) Cfr. nota (a) a pag. 39.

Tavola 2.10 - Matrimoni per condizione professionale e regime patrimoniale degli sposi - Anno 2001

| CONDIZIONE PROFESSIONALE DELLO SPOSO | Condizione professionale della sposa | | | | | | | | Totale |
|---------------------------------------|--------------------------------------|---------------|-------------------------------|---------------------|---------------|---------------|-------------------|------------|----------------|
| | Occupata | Disoccupata | In cerca di prima occupazione | Ritirata dal lavoro | Casalinga | Studente | Inabile al lavoro | Altro | |
| COMUNIONE | | | | | | | | | |
| Occupato | 68.393 | 6.414 | 6.169 | 1.036 | 33.119 | 4.882 | 14 | 156 | 120.183 |
| Disoccupato | 836 | 1.028 | 97 | 25 | 1.315 | 149 | 2 | 4 | 3.456 |
| In cerca di prima occupazione | 351 | 46 | 738 | 6 | 485 | 98 | - | 3 | 1.727 |
| Ritirato dal lavoro | 440 | 68 | 33 | 570 | 1.163 | 1 | 7 | 9 | 2.291 |
| Studente | 259 | 24 | 32 | 5 | 128 | 380 | 1 | 1 | 830 |
| Inabile al lavoro | 34 | 5 | 2 | 5 | 67 | 3 | 16 | - | 132 |
| In servizio di leva o servizio civile | 21 | 9 | 5 | - | 21 | 19 | - | 1 | 76 |
| Altro | 79 | 33 | 13 | 3 | 137 | 17 | 1 | 106 | 389 |
| Totale | 70.334 | 7.594 | 7.076 | 1.647 | 36.298 | 5.532 | 40 | 174 | 129.084 |
| SEPARAZIONE | | | | | | | | | |
| Occupato | 89.355 | 5.306 | 4.994 | 884 | 22.252 | 4.417 | 15 | 194 | 127.417 |
| Disoccupato | 785 | 804 | 68 | 22 | 679 | 104 | 2 | 10 | 2.474 |
| In cerca di prima occupazione | 357 | 48 | 468 | 2 | 241 | 72 | - | 1 | 1.189 |
| Ritirato dal lavoro | 668 | 76 | 33 | 587 | 1.197 | 10 | 3 | 7 | 2.581 |
| Studente | 361 | 23 | 41 | 8 | 80 | 308 | - | 4 | 825 |
| Inabile al lavoro | 28 | 2 | 7 | 1 | 41 | 1 | 5 | - | 85 |
| In servizio di leva o servizio civile | 23 | 3 | 3 | - | 13 | 17 | - | - | 59 |
| Altro | 96 | 20 | 10 | 1 | 68 | 9 | - | 108 | 312 |
| Totale | 91.673 | 6.282 | 5.624 | 1.505 | 24.571 | 4.938 | 25 | 324 | 134.942 |
| TOTALE | | | | | | | | | |
| Occupato | 157.748 | 11.720 | 11.163 | 1.920 | 55.371 | 9.299 | 29 | 350 | 247.600 |
| Disoccupato | 1.621 | 1.832 | 165 | 47 | 1.994 | 253 | 4 | 14 | 5.930 |
| In cerca di prima occupazione | 708 | 94 | 1.206 | 8 | 726 | 170 | - | 4 | 2.916 |
| Ritirato dal lavoro | 1.108 | 144 | 66 | 1.157 | 2.360 | 11 | 10 | 16 | 4.872 |
| Studente | 620 | 47 | 73 | 13 | 208 | 688 | 1 | 5 | 1.655 |
| Inabile al lavoro | 62 | 7 | 9 | 6 | 108 | 4 | 21 | - | 217 |
| In servizio di leva o servizio civile | 44 | 12 | 8 | - | 34 | 36 | - | 1 | 135 |
| Altro | 175 | 53 | 23 | 4 | 205 | 26 | 1 | 214 | 701 |
| Totale | 162.086 | 13.909 | 12.713 | 3.155 | 61.006 | 10.487 | 66 | 604 | 264.026 |

Tavola 2.11 - Matrimoni per grado di istruzione e regime patrimoniale degli sposi - Anno 2001

| GRADO DI ISTRUZIONE DELLO SPOSO | Grado di istruzione della sposa | | | | Totale |
|---------------------------------|---------------------------------|-------------------------|-------------------------|------------------------|----------------|
| | Laurea | Licenza media superiore | Licenza media inferiore | Licenza elementare (a) | |
| COMUNIONE | | | | | |
| Laurea | 5.221 | 4.521 | 884 | 101 | 10.727 |
| Licenza media superiore | 3.982 | 35.483 | 9.445 | 443 | 49.353 |
| licenza media inferiore | 1.195 | 17.903 | 41.749 | 2.129 | 62.976 |
| licenza elementare (a) | 88 | 757 | 2.631 | 2.552 | 6.028 |
| Totale | 10.486 | 58.664 | 54.709 | 5.225 | 129.084 |
| SEPARAZIONE | | | | | |
| Laurea | 10.330 | 7.457 | 1.116 | 107 | 19.010 |
| Licenza media superiore | 6.856 | 41.537 | 9.190 | 446 | 58.029 |
| licenza media inferiore | 1.885 | 18.783 | 31.190 | 1.570 | 53.428 |
| licenza elementare (a) | 120 | 875 | 2.003 | 1.477 | 4.475 |
| Totale | 19.191 | 68.652 | 43.499 | 3.600 | 134.942 |
| TOTALE | | | | | |
| Laurea | 15.551 | 11.978 | 2.000 | 208 | 29.737 |
| Licenza media superiore | 10.838 | 77.020 | 18.635 | 889 | 107.382 |
| licenza media inferiore | 3.080 | 36.686 | 72.939 | 3.699 | 116.404 |
| licenza elementare (a) | 208 | 1.632 | 4.634 | 4.029 | 10.503 |
| Totale | 29.677 | 127.316 | 98.208 | 8.825 | 264.026 |

(a) Compresi gli sprovvisi di titolo di studio

Tavola 2.12 - Matrimoni per mese di celebrazione, rito e regione - Anno 2001

| REGIONI | Mesi di celebrazione | | | | | | | | | | | Totale | |
|-----------------------|----------------------|--------------|--------------|---------------|---------------|---------------|---------------|---------------|----------------|---------------|---------------|---------------|----------------|
| | Gennaio | Febbraio | Marzo | Aprile | Maggio | Giugno | Luglio | Ago- sto | Settem- bre | Otto-bre | Novem- bre | | Dicem- bre |
| TOTALE | | | | | | | | | | | | | |
| Piemonte | 432 | 561 | 815 | 1.274 | 1.972 | 2.901 | 2.329 | 859 | 3.952 | 1.371 | 408 | 865 | 17.739 |
| Valle d'Aosta | 18 | 15 | 17 | 21 | 41 | 65 | 51 | 31 | 91 | 25 | 9 | 20 | 404 |
| Lombardia | 1.038 | 2.273 | 1.688 | 2.892 | 4.573 | 6.009 | 4.082 | 1.241 | 7.854 | 3.346 | 1.067 | 1.944 | 38.007 |
| Trentino-A. Adige | 108 | 124 | 164 | 268 | 555 | 644 | 325 | 241 | 740 | 375 | 137 | 190 | 3.871 |
| <i>Bolzano-Bozen</i> | 59 | 66 | 89 | 135 | 284 | 313 | 145 | 115 | 341 | 206 | 83 | 76 | 1.912 |
| <i>Trento</i> | 49 | 58 | 75 | 133 | 271 | 331 | 180 | 126 | 399 | 169 | 54 | 114 | 1.959 |
| Veneto | 456 | 594 | 889 | 1.522 | 2.679 | 3.152 | 1.834 | 1.041 | 4.552 | 1.899 | 558 | 1.118 | 20.294 |
| Friuli-V. Giulia | 137 | 182 | 282 | 368 | 547 | 756 | 463 | 371 | 1.036 | 466 | 145 | 354 | 5.107 |
| Liguria | 193 | 206 | 264 | 385 | 800 | 1.030 | 716 | 446 | 1.287 | 653 | 173 | 364 | 6.517 |
| Emilia-Romagna | 431 | 489 | 689 | 1.177 | 1.728 | 2.554 | 1.562 | 652 | 3.426 | 1.217 | 392 | 924 | 15.241 |
| Toscana | 411 | 536 | 634 | 882 | 1.666 | 2.574 | 2.326 | 1.009 | 3.291 | 1.245 | 303 | 780 | 15.657 |
| Umbria | 102 | 103 | 125 | 227 | 340 | 610 | 534 | 319 | 802 | 296 | 61 | 234 | 3.753 |
| Marche | 155 | 150 | 192 | 422 | 607 | 927 | 832 | 508 | 1.404 | 558 | 72 | 428 | 6.255 |
| Lazio | 660 | 672 | 821 | 1.534 | 2.292 | 3.787 | 2.937 | 1.496 | 4.398 | 2.320 | 507 | 1.260 | 22.684 |
| Abruzzo | 97 | 125 | 128 | 346 | 530 | 768 | 608 | 700 | 1.216 | 465 | 48 | 357 | 5.388 |
| Molise | 20 | 18 | 27 | 78 | 105 | 173 | 164 | 216 | 249 | 130 | 4 | 49 | 1.233 |
| Campania | 827 | 820 | 1.271 | 2.630 | 3.207 | 5.184 | 4.427 | 3.276 | 5.856 | 3.974 | 494 | 1.671 | 33.637 |
| Puglia | 511 | 440 | 464 | 1.871 | 2.144 | 3.061 | 2.460 | 3.503 | 3.669 | 2.113 | 100 | 1.396 | 21.732 |
| Basilicata | 42 | 47 | 44 | 211 | 196 | 351 | 365 | 731 | 516 | 224 | 9 | 177 | 2.913 |
| Calabria | 221 | 142 | 235 | 819 | 383 | 1.211 | 977 | 2.345 | 1.590 | 868 | 48 | 777 | 9.616 |
| Sicilia | 577 | 549 | 626 | 1.812 | 2.091 | 4.185 | 3.906 | 3.051 | 5.395 | 2.317 | 326 | 1.561 | 26.396 |
| Sardegna | 246 | 231 | 306 | 484 | 783 | 924 | 527 | 848 | 1.520 | 872 | 164 | 677 | 7.582 |
| Italia | 6.682 | 8.277 | 9.681 | 19.223 | 27.239 | 40.866 | 31.425 | 22.884 | 52.844 | 24.734 | 5.025 | 15.146 | 264.026 |
| DI CUI RITO RELIGIOSO | | | | | | | | | | | | | |
| Piemonte | 142 | 266 | 356 | 834 | 1.398 | 2.188 | 1.686 | 491 | 3.123 | 820 | 82 | 356 | 11.742 |
| Valle d'Aosta | 3 | 4 | 9 | 12 | 24 | 38 | 38 | 16 | 72 | 18 | 3 | 7 | 244 |
| Lombardia | 434 | 1.077 | 783 | 2.028 | 3.479 | 4.589 | 2.902 | 716 | 6.320 | 2.283 | 366 | 937 | 25.914 |
| Trentino-A. Adige | 24 | 35 | 40 | 116 | 354 | 458 | 177 | 93 | 520 | 210 | 35 | 64 | 2.126 |
| <i>Bolzano-Bozen</i> | 8 | 10 | 14 | 39 | 155 | 209 | 55 | 33 | 226 | 93 | 24 | 12 | 878 |
| <i>Trento</i> | 16 | 25 | 26 | 77 | 199 | 249 | 122 | 60 | 294 | 117 | 11 | 52 | 1.248 |
| Veneto | 184 | 293 | 434 | 1.083 | 2.095 | 2.367 | 1.251 | 598 | 3.718 | 1.315 | 197 | 543 | 14.078 |
| Friuli-V. Giulia | 29 | 58 | 87 | 185 | 334 | 483 | 255 | 201 | 739 | 252 | 29 | 118 | 2.770 |
| Liguria | 64 | 90 | 93 | 213 | 523 | 708 | 466 | 269 | 912 | 400 | 36 | 137 | 3.911 |
| Emilia-Romagna | 169 | 204 | 283 | 751 | 1.148 | 1.793 | 1.019 | 343 | 2.654 | 727 | 89 | 383 | 9.563 |
| Toscana | 181 | 248 | 264 | 490 | 1.073 | 1.752 | 1.697 | 584 | 2.418 | 721 | 80 | 358 | 9.866 |
| Umbria | 47 | 49 | 56 | 154 | 240 | 497 | 432 | 243 | 679 | 219 | 9 | 141 | 2.766 |
| Marche | 67 | 78 | 90 | 300 | 492 | 773 | 675 | 398 | 1.218 | 411 | 9 | 231 | 4.742 |
| Lazio | 224 | 292 | 329 | 995 | 1.621 | 2.937 | 2.164 | 956 | 3.506 | 1.584 | 87 | 622 | 15.317 |
| Abruzzo | 64 | 73 | 60 | 267 | 448 | 655 | 517 | 589 | 1.083 | 353 | 5 | 220 | 4.334 |
| Molise | 14 | 12 | 15 | 64 | 101 | 160 | 145 | 202 | 240 | 113 | - | 30 | 1.096 |
| Campania | 456 | 405 | 779 | 2.105 | 2.638 | 4.526 | 3.811 | 2.901 | 5.116 | 3.272 | 163 | 1.169 | 27.341 |
| Puglia | 373 | 277 | 296 | 1.625 | 1.964 | 2.787 | 2.221 | 3.183 | 3.393 | 1.856 | 21 | 1.078 | 19.074 |
| Basilicata | 31 | 35 | 23 | 188 | 176 | 331 | 338 | 693 | 478 | 201 | 3 | 152 | 2.649 |
| Calabria | 163 | 82 | 162 | 723 | 328 | 1.096 | 880 | 2.215 | 1.480 | 755 | 14 | 636 | 8.534 |
| Sicilia | 315 | 268 | 326 | 1.429 | 1.653 | 3.583 | 3.294 | 2.624 | 4.605 | 1.796 | 122 | 1.134 | 21.149 |
| Sardegna | 131 | 117 | 120 | 323 | 600 | 701 | 359 | 598 | 1.272 | 654 | 60 | 407 | 5.342 |
| Italia | 3.115 | 3.963 | 4.605 | 13.885 | 20.689 | 32.422 | 24.327 | 17.913 | 43.546 | 17.960 | 1.410 | 8.723 | 192.558 |

Tavola 2.13 - Matrimoni per tipo di comune, rito e provincia; quozienti di nuzialità per provincia - Anno 2001

| PROVINCE E REGIONI | Capoluoghi | | | Altri Comuni | | | Province | | | Totale | |
|------------------------------|--------------|--------------|--------------|---------------|--------------|---------------|---------------|---------------|-----------------------|------------|--|
| | Religiosi | Civili | Totale | Religiosi | Civili | Totale | Religiosi | Civili | N. Per 1.000 abitanti | | |
| | | | | | | | | | | | |
| Torino | 2.106 | 1.388 | 3.494 | 3.900 | 1.786 | 5.686 | 6.006 | 3.174 | 9.180 | 4,2 | |
| Vercelli | 92 | 78 | 170 | 361 | 181 | 542 | 453 | 259 | 712 | 4,0 | |
| Biella | 87 | 95 | 182 | 332 | 182 | 514 | 419 | 277 | 696 | 3,7 | |
| Verbano-Cusio-Ossola | 75 | 72 | 147 | 432 | 177 | 609 | 507 | 249 | 756 | 4,8 | |
| Novara | 193 | 160 | 353 | 842 | 319 | 1.161 | 1.035 | 479 | 1.514 | 4,4 | |
| Cuneo | 165 | 69 | 234 | 1.535 | 523 | 2.058 | 1.700 | 592 | 2.292 | 4,1 | |
| Asti | 158 | 125 | 283 | 365 | 178 | 543 | 523 | 303 | 826 | 4,0 | |
| Alessandria | 135 | 193 | 328 | 964 | 471 | 1.435 | 1.099 | 664 | 1.763 | 4,2 | |
| Piemonte | 3.011 | 2.180 | 5.191 | 8.731 | 3.817 | 12.548 | 11.742 | 5.997 | 17.739 | 4,2 | |
| Valle d'Aosta | 67 | 46 | 113 | 177 | 114 | 291 | 244 | 160 | 404 | 3,4 | |
| Varese | 235 | 142 | 377 | 2.207 | 839 | 3.046 | 2.442 | 981 | 3.423 | 4,2 | |
| Como | 199 | 118 | 317 | 1.489 | 567 | 2.056 | 1.688 | 685 | 2.373 | 4,4 | |
| Lecco | 116 | 57 | 173 | 980 | 282 | 1.262 | 1.096 | 339 | 1.435 | 4,6 | |
| Sondrio | 46 | 37 | 83 | 548 | 136 | 684 | 594 | 173 | 767 | 4,3 | |
| Milano | 2.496 | 2.394 | 4.890 | 6.821 | 3.321 | 10.142 | 9.317 | 5.715 | 15.032 | 4,1 | |
| Bergamo | 419 | 207 | 626 | 2.894 | 926 | 3.820 | 3.313 | 1.133 | 4.446 | 4,6 | |
| Brescia | 450 | 291 | 741 | 3.017 | 1.066 | 4.083 | 3.467 | 1.357 | 4.824 | 4,3 | |
| Pavia | 179 | 138 | 317 | 1.231 | 544 | 1.775 | 1.410 | 682 | 2.092 | 4,2 | |
| Lodi | 107 | 62 | 169 | 481 | 198 | 679 | 588 | 260 | 848 | 4,3 | |
| Cremona | 199 | 106 | 305 | 776 | 257 | 1.033 | 975 | 363 | 1.338 | 4,0 | |
| Mantova | 140 | 94 | 234 | 884 | 311 | 1.195 | 1.024 | 405 | 1.429 | 3,8 | |
| Lombardia | 4.586 | 3.646 | 8.232 | 21.328 | 8.447 | 29.775 | 25.914 | 12.093 | 38.007 | 4,2 | |
| Bolzano-Bozen | 111 | 232 | 343 | 767 | 802 | 1.569 | 878 | 1.034 | 1.912 | 4,1 | |
| Trento | 229 | 218 | 447 | 1.019 | 493 | 1.512 | 1.248 | 711 | 1.959 | 4,1 | |
| Trentino-Alto Adige | 340 | 450 | 790 | 1.786 | 1.295 | 3.081 | 2.126 | 1.745 | 3.871 | 4,1 | |
| Verona | 708 | 581 | 1.289 | 1.966 | 612 | 2.578 | 2.674 | 1.193 | 3.867 | 4,7 | |
| Vicenza | 323 | 204 | 527 | 2.196 | 678 | 2.874 | 2.519 | 882 | 3.401 | 4,3 | |
| Belluno | 93 | 64 | 157 | 428 | 173 | 601 | 521 | 237 | 758 | 3,6 | |
| Treviso | 225 | 156 | 381 | 2.422 | 882 | 3.304 | 2.647 | 1.038 | 3.685 | 4,6 | |
| Venezia | 735 | 874 | 1.609 | 1.660 | 741 | 2.401 | 2.395 | 1.615 | 4.010 | 5,0 | |
| Padova | 585 | 403 | 988 | 2.107 | 585 | 2.692 | 2.692 | 988 | 3.680 | 4,3 | |
| Rovigo | 137 | 81 | 218 | 493 | 182 | 675 | 630 | 263 | 893 | 3,7 | |
| Veneto | 2.806 | 2.363 | 5.169 | 11.272 | 3.853 | 15.125 | 14.078 | 6.216 | 20.294 | 4,5 | |
| Pordenone | 110 | 77 | 187 | 702 | 489 | 1.191 | 812 | 566 | 1.378 | 4,8 | |
| Udine | 131 | 229 | 360 | 1.120 | 737 | 1.857 | 1.251 | 966 | 2.217 | 4,3 | |
| Gorizia | 46 | 77 | 123 | 201 | 228 | 429 | 247 | 305 | 552 | 4,0 | |
| Trieste | 298 | 432 | 730 | 162 | 68 | 230 | 460 | 500 | 960 | 4,0 | |
| Friuli-Venezia Giulia | 585 | 815 | 1.400 | 2.185 | 1.522 | 3.707 | 2.770 | 2.337 | 5.107 | 4,3 | |
| Imperia | 76 | 69 | 145 | 376 | 285 | 661 | 452 | 354 | 806 | 3,9 | |
| Savona | 106 | 126 | 232 | 584 | 365 | 949 | 690 | 491 | 1.181 | 4,3 | |
| Genova | 1.200 | 882 | 2.082 | 996 | 562 | 1.558 | 2.196 | 1.444 | 3.640 | 4,2 | |
| La Spezia | 167 | 115 | 282 | 406 | 202 | 608 | 573 | 317 | 890 | 4,1 | |
| Liguria | 1.549 | 1.192 | 2.741 | 2.362 | 1.414 | 3.776 | 3.911 | 2.606 | 6.517 | 4,2 | |
| Piacenza | 178 | 160 | 338 | 623 | 210 | 833 | 801 | 370 | 1.171 | 4,4 | |
| Parma | 344 | 254 | 598 | 663 | 296 | 959 | 1.007 | 550 | 1.557 | 4,0 | |
| Reggio nell'Emilia | 299 | 223 | 522 | 851 | 318 | 1.169 | 1.150 | 541 | 1.691 | 3,7 | |
| Modena | 365 | 298 | 663 | 1.184 | 552 | 1.736 | 1.549 | 850 | 2.399 | 3,8 | |
| Bologna | 614 | 676 | 1.290 | 1.218 | 792 | 2.010 | 1.832 | 1.468 | 3.300 | 3,6 | |
| Ferrara | 268 | 214 | 482 | 428 | 251 | 679 | 696 | 465 | 1.161 | 3,4 | |
| Ravenna | 273 | 234 | 507 | 496 | 297 | 793 | 769 | 531 | 1.300 | 3,7 | |
| Forlì-Cesena | 206 | 117 | 323 | 686 | 327 | 1.013 | 892 | 444 | 1.336 | 3,7 | |
| Rimini | 374 | 230 | 604 | 493 | 229 | 722 | 867 | 459 | 1.326 | 4,9 | |
| Emilia-Romagna | 2.921 | 2.406 | 5.327 | 6.642 | 3.272 | 9.914 | 9.563 | 5.678 | 15.241 | 3,8 | |
| Massa-Carrara | 185 | 77 | 262 | 340 | 163 | 503 | 525 | 240 | 765 | 3,9 | |
| Lucca | 232 | 175 | 407 | 888 | 370 | 1.258 | 1.120 | 545 | 1.665 | 4,5 | |
| Pistoia | 253 | 122 | 375 | 598 | 304 | 902 | 851 | 426 | 1.277 | 4,8 | |
| Firenze | 426 | 1.014 | 1.440 | 1.893 | 837 | 2.730 | 2.319 | 1.851 | 4.170 | 4,5 | |
| Prato | 401 | 235 | 636 | 392 | 77 | 469 | 793 | 312 | 1.105 | 4,8 | |
| Livorno | 377 | 298 | 675 | 397 | 271 | 668 | 774 | 569 | 1.343 | 4,1 | |
| Pisa | 248 | 136 | 384 | 952 | 363 | 1.315 | 1.200 | 499 | 1.699 | 4,4 | |
| Arezzo | 243 | 106 | 349 | 752 | 293 | 1.045 | 995 | 399 | 1.394 | 4,3 | |
| Siena | 129 | 243 | 372 | 610 | 344 | 954 | 739 | 587 | 1.326 | 5,3 | |
| Grosseto | 156 | 117 | 273 | 394 | 246 | 640 | 550 | 363 | 913 | 4,3 | |
| Toscana | 2.650 | 2.523 | 5.173 | 7.216 | 3.268 | 10.484 | 9.866 | 5.791 | 15.657 | 4,5 | |

Tavola 2.13 segue - Matrimoni per tipo di comune, rito e provincia; quozienti di nuzialità per provincia - Anno 2001

| PROVINCE E REGIONI | Capoluoghi | | | Altri Comuni | | | Province | | | Totale | |
|--------------------|---------------|---------------|---------------|----------------|---------------|----------------|----------------|---------------|--------------------|------------|--|
| | Religiosi | Civili | Totale | Religiosi | Civili | Totale | Religiosi | Civili | N. | | |
| | | | | | | | | | Per 1.000 abitanti | | |
| Perugia | 492 | 181 | 673 | 1.572 | 515 | 2.087 | 2.064 | 696 | 2.760 | 4,6 | |
| Terni | 199 | 151 | 350 | 503 | 140 | 643 | 702 | 291 | 993 | 4,5 | |
| Umbria | 691 | 332 | 1.023 | 2.075 | 655 | 2.730 | 2.766 | 987 | 3.753 | 4,5 | |
| Pesaro e Urbino | 287 | 131 | 418 | 781 | 298 | 1.079 | 1.068 | 429 | 1.497 | 4,3 | |
| Ancona | 316 | 136 | 452 | 1.097 | 363 | 1.460 | 1.413 | 499 | 1.912 | 4,3 | |
| Macerata | 110 | 49 | 159 | 931 | 242 | 1.173 | 1.041 | 291 | 1.332 | 4,4 | |
| Ascoli Piceno | 210 | 42 | 252 | 1.010 | 252 | 1.262 | 1.220 | 294 | 1.514 | 4,1 | |
| Marche | 923 | 358 | 1.281 | 3.819 | 1.155 | 4.974 | 4.742 | 1.513 | 6.255 | 4,3 | |
| Viterbo | 175 | 95 | 270 | 856 | 306 | 1.162 | 1.031 | 401 | 1.432 | 5,0 | |
| Rieti | 144 | 46 | 190 | 431 | 113 | 544 | 575 | 159 | 734 | 5,0 | |
| Roma | 6.345 | 4.408 | 10.753 | 3.993 | 1.567 | 5.560 | 10.338 | 5.975 | 16.313 | 4,4 | |
| Latina | 332 | 114 | 446 | 1.334 | 397 | 1.731 | 1.666 | 511 | 2.177 | 4,4 | |
| Frosinone | 78 | 36 | 114 | 1.629 | 285 | 1.914 | 1.707 | 321 | 2.028 | 4,2 | |
| Lazio | 7.074 | 4.699 | 11.773 | 8.243 | 2.668 | 10.911 | 15.317 | 7.367 | 22.684 | 4,4 | |
| L'Aquila | 193 | 55 | 248 | 770 | 148 | 918 | 963 | 203 | 1.166 | 3,9 | |
| Teramo | 165 | 64 | 229 | 886 | 183 | 1.069 | 1.051 | 247 | 1.298 | 4,5 | |
| Pescara | 287 | 145 | 432 | 737 | 154 | 891 | 1.024 | 299 | 1.323 | 4,5 | |
| Chieti | 181 | 48 | 229 | 1.115 | 257 | 1.372 | 1.296 | 305 | 1.601 | 4,2 | |
| Abruzzo | 826 | 312 | 1.138 | 3.508 | 742 | 4.250 | 4.334 | 1.054 | 5.388 | 4,3 | |
| Isernia | 51 | 8 | 59 | 222 | 24 | 246 | 273 | 32 | 305 | 3,4 | |
| Campobasso | 138 | 28 | 166 | 685 | 77 | 762 | 823 | 105 | 928 | 4,0 | |
| Molise | 189 | 36 | 225 | 907 | 101 | 1.008 | 1.096 | 137 | 1.233 | 3,8 | |
| Caserta | 230 | 68 | 298 | 3.859 | 573 | 4.432 | 4.089 | 641 | 4.730 | 5,6 | |
| Benevento | 278 | 52 | 330 | 903 | 103 | 1.006 | 1.181 | 155 | 1.336 | 4,7 | |
| Napoli | 5.376 | 2.037 | 7.413 | 9.948 | 2.438 | 12.386 | 15.324 | 4.475 | 19.799 | 6,5 | |
| Avellino | 271 | 46 | 317 | 1.457 | 206 | 1.663 | 1.728 | 252 | 1.980 | 4,6 | |
| Salerno | 380 | 73 | 453 | 4.639 | 700 | 5.339 | 5.019 | 773 | 5.792 | 5,4 | |
| Campania | 6.535 | 2.276 | 8.811 | 20.806 | 4.020 | 24.826 | 27.341 | 6.296 | 33.637 | 5,9 | |
| Foggia | 763 | 129 | 892 | 2.736 | 350 | 3.086 | 3.499 | 479 | 3.978 | 5,8 | |
| Bari | 1.393 | 308 | 1.701 | 6.232 | 639 | 6.871 | 7.625 | 947 | 8.572 | 5,5 | |
| Taranto | 931 | 171 | 1.102 | 1.759 | 261 | 2.020 | 2.690 | 432 | 3.122 | 5,4 | |
| Brindisi | 369 | 88 | 457 | 1.348 | 198 | 1.546 | 1.717 | 286 | 2.003 | 5,0 | |
| Lecce | 444 | 91 | 535 | 3.099 | 423 | 3.522 | 3.543 | 514 | 4.057 | 5,2 | |
| Puglia | 3.900 | 787 | 4.687 | 15.174 | 1.871 | 17.045 | 19.074 | 2.658 | 21.732 | 5,4 | |
| Potenza | 261 | 34 | 295 | 1.431 | 129 | 1.560 | 1.692 | 163 | 1.855 | 4,7 | |
| Matera | 269 | 33 | 302 | 688 | 68 | 756 | 957 | 101 | 1.058 | 5,2 | |
| Basilicata | 530 | 67 | 597 | 2.119 | 197 | 2.316 | 2.649 | 264 | 2.913 | 4,9 | |
| Cosenza | 300 | 44 | 344 | 2.942 | 332 | 3.274 | 3.242 | 376 | 3.618 | 4,9 | |
| Crotone | 281 | 45 | 326 | 615 | 53 | 668 | 896 | 98 | 994 | 5,7 | |
| Catanzaro | 252 | 65 | 317 | 1.113 | 156 | 1.269 | 1.365 | 221 | 1.586 | 4,3 | |
| Vibo Valentia | 146 | 22 | 168 | 639 | 74 | 713 | 785 | 96 | 881 | 5,2 | |
| Reggio di Calabria | 695 | 128 | 823 | 1.551 | 163 | 1.714 | 2.246 | 291 | 2.537 | 4,5 | |
| Calabria | 1.674 | 304 | 1.978 | 6.860 | 778 | 7.638 | 8.534 | 1.082 | 9.616 | 4,8 | |
| Trapani | 350 | 49 | 399 | 1.758 | 166 | 1.924 | 2.108 | 215 | 2.323 | 5,5 | |
| Palermo | 3.354 | 863 | 4.217 | 2.327 | 407 | 2.734 | 5.681 | 1.270 | 6.951 | 5,6 | |
| Messina | 423 | 904 | 1.327 | 1.620 | 326 | 1.946 | 2.043 | 1.230 | 3.273 | 4,9 | |
| Agrigento | 445 | 72 | 517 | 1.654 | 182 | 1.836 | 2.099 | 254 | 2.353 | 5,3 | |
| Caltanissetta | 415 | 39 | 454 | 1.018 | 129 | 1.147 | 1.433 | 168 | 1.601 | 5,9 | |
| Enna | 133 | 19 | 152 | 600 | 105 | 705 | 733 | 124 | 857 | 4,8 | |
| Catania | 1.012 | 469 | 1.481 | 3.127 | 817 | 3.944 | 4.139 | 1.286 | 5.425 | 5,1 | |
| Ragusa | 313 | 52 | 365 | 994 | 153 | 1.147 | 1.307 | 205 | 1.512 | 5,1 | |
| Siracusa | 574 | 172 | 746 | 1.032 | 323 | 1.355 | 1.606 | 495 | 2.101 | 5,3 | |
| Sicilia | 7.019 | 2.639 | 9.658 | 14.130 | 2.608 | 16.738 | 21.149 | 5.247 | 26.396 | 5,3 | |
| Sassari | 420 | 230 | 650 | 1.125 | 406 | 1.531 | 1.545 | 636 | 2.181 | 4,8 | |
| Nuoro | 137 | 27 | 164 | 802 | 211 | 1.013 | 939 | 238 | 1.177 | 4,4 | |
| Oristano | 93 | 65 | 158 | 324 | 148 | 472 | 417 | 213 | 630 | 4,1 | |
| Cagliari | 604 | 395 | 999 | 1.837 | 758 | 2.595 | 2.441 | 1.153 | 3.594 | 4,7 | |
| Sardegna | 1.254 | 717 | 1.971 | 4.088 | 1.523 | 5.611 | 5.342 | 2.240 | 7.582 | 4,6 | |
| Italia | 49.130 | 28.148 | 77.278 | 143.428 | 43.320 | 186.748 | 192.558 | 71.468 | 264.026 | 4,6 | |

Tavola 2.14 - Matrimoni per mese di celebrazione, rito e comune capoluogo di provincia - Anno 2001

| COMUNI CAPOLUOGHI | Mese di celebrazione | | | | | | | | | | | | Totale |
|----------------------|----------------------|----------|-------|--------|--------|--------|--------|--------|----------------|--------------|---------------|---------------|--------|
| | Gennaio | Febbraio | Marzo | Aprile | Maggio | Giugno | Luglio | Agosto | Settem- bre | Otto- bre | Novem- bre | Dicem- bre | |
| TOTALE | | | | | | | | | | | | | |
| Torino | 120 | 155 | 198 | 275 | 338 | 537 | 455 | 147 | 644 | 300 | 135 | 190 | 3.494 |
| Vercelli | 1 | 3 | 8 | 15 | 22 | 26 | 18 | 9 | 41 | 15 | 7 | 5 | 170 |
| Biella | 11 | 7 | 18 | 13 | 18 | 23 | 20 | 12 | 25 | 15 | 9 | 11 | 182 |
| Verbania | 6 | 8 | 9 | 13 | 18 | 25 | 19 | 9 | 23 | 8 | 4 | 5 | 147 |
| Novara | 4 | 6 | 28 | 26 | 57 | 54 | 32 | 16 | 66 | 40 | 8 | 16 | 353 |
| Cuneo | 7 | 7 | 5 | 15 | 25 | 35 | 30 | 23 | 48 | 22 | 8 | 9 | 234 |
| Asti | 3 | 7 | 13 | 17 | 36 | 49 | 37 | 20 | 62 | 17 | 11 | 11 | 283 |
| Alessandria | 10 | 15 | 14 | 28 | 41 | 44 | 37 | 22 | 66 | 26 | 3 | 22 | 328 |
| Aosta | 5 | 5 | 7 | 7 | 9 | 13 | 18 | 8 | 21 | 9 | 4 | 7 | 113 |
| Varese | 4 | 24 | 18 | 25 | 50 | 53 | 51 | 21 | 64 | 30 | 15 | 22 | 377 |
| Como | 6 | 20 | 14 | 26 | 30 | 56 | 50 | 17 | 42 | 34 | 2 | 20 | 317 |
| Lecco | 7 | 16 | 7 | 6 | 11 | 28 | 25 | 5 | 32 | 21 | 3 | 12 | 173 |
| Sondrio | 4 | 6 | 2 | 10 | 7 | 14 | 8 | 4 | 14 | 6 | 2 | 6 | 83 |
| Milano | 228 | 330 | 278 | 373 | 496 | 711 | 501 | 105 | 865 | 397 | 266 | 340 | 4.890 |
| Bergamo | - | 57 | 28 | 57 | 57 | 95 | 65 | 39 | 125 | 50 | 13 | 40 | 626 |
| Brescia | 23 | 48 | 57 | 59 | 90 | 10 | 78 | 29 | 172 | 89 | 30 | 56 | 741 |
| Pavia | 16 | 9 | 25 | 27 | 37 | 63 | 19 | 11 | 67 | 23 | 11 | 9 | 317 |
| Lodi | 3 | 8 | 9 | 15 | 21 | 26 | 8 | 7 | 44 | 10 | 6 | 12 | 169 |
| Cremona | 9 | 20 | 12 | 23 | 40 | 51 | 16 | 11 | 72 | 27 | 7 | 17 | 305 |
| Mantova | 6 | 12 | 6 | 17 | 27 | 37 | 9 | 12 | 54 | 22 | 8 | 24 | 234 |
| Bolzano-Bozen | 13 | 10 | 20 | 24 | 44 | 46 | 29 | 9 | 68 | 38 | 21 | 21 | 343 |
| Trento | 11 | 14 | 18 | 24 | 54 | 78 | 43 | 27 | 98 | 31 | 16 | 33 | 447 |
| Verona | 34 | 51 | 73 | 96 | 168 | 179 | 113 | 65 | 249 | 121 | 50 | 90 | 1.289 |
| Vicenza | 13 | 29 | 29 | 37 | 69 | 88 | 38 | 19 | 121 | 41 | 10 | 33 | 527 |
| Belluno | 5 | 5 | 8 | 9 | 11 | 18 | 9 | 12 | 38 | 23 | 4 | 15 | 157 |
| Treviso | 6 | 13 | 23 | 21 | 47 | 47 | 45 | 19 | 82 | 38 | 13 | 27 | 381 |
| Venezia | 40 | 29 | 78 | 121 | 222 | 261 | 105 | 97 | 375 | 130 | 47 | 104 | 1.609 |
| Padova | 32 | 40 | 51 | 82 | 129 | 148 | 80 | 47 | 204 | 84 | 38 | 53 | 988 |
| Rovigo | 8 | 10 | 5 | 13 | 28 | 32 | 14 | 12 | 62 | 19 | 7 | 8 | 218 |
| Pordenone | 9 | 1 | 15 | 6 | 24 | 32 | 17 | 11 | 42 | 19 | 2 | 9 | 187 |
| Udine | 13 | 21 | 26 | 33 | 45 | 49 | 31 | 24 | 55 | 25 | 12 | 26 | 360 |
| Gorizia | 2 | 2 | 8 | 10 | 12 | 20 | 3 | 12 | 28 | 11 | 5 | 10 | 123 |
| Trieste | 22 | 33 | 53 | 61 | 67 | 95 | 53 | 62 | 121 | 76 | 21 | 66 | 730 |
| Imperia | 3 | 4 | 13 | 7 | 16 | 26 | 15 | 9 | 29 | 15 | 2 | 6 | 145 |
| Savona | 9 | 11 | 6 | 15 | 25 | 35 | 26 | 17 | 49 | 21 | 4 | 14 | 232 |
| Genova | 79 | 77 | 80 | 135 | 248 | 357 | 253 | 113 | 332 | 212 | 62 | 134 | 2.082 |
| La Spezia | 8 | 7 | 10 | 19 | 31 | 38 | 33 | 36 | 42 | 25 | 7 | 26 | 282 |
| Piacenza | 10 | 10 | 18 | 26 | 36 | 50 | 36 | 20 | 73 | 28 | 16 | 15 | 338 |
| Parma | 18 | 24 | 35 | 51 | 54 | 99 | 66 | 26 | 120 | 46 | 17 | 42 | 598 |
| Reggio nell'Emilia | 11 | 21 | 18 | 37 | 63 | 87 | 59 | 10 | 115 | 49 | 13 | 39 | 522 |
| Modena | 24 | 27 | 33 | 49 | 88 | 104 | 73 | 12 | 133 | 52 | 17 | 51 | 663 |
| Bologna | 48 | 39 | 62 | 89 | 137 | 239 | 152 | 41 | 239 | 110 | 51 | 83 | 1.290 |
| Ferrara | 11 | 13 | 21 | 40 | 48 | 84 | 37 | 32 | 100 | 33 | 14 | 49 | 482 |
| Ravenna | 17 | 15 | 21 | 40 | 69 | 68 | 38 | 27 | 123 | 41 | 21 | 27 | 507 |
| Forlì-Cesena | 6 | 6 | 12 | 22 | 30 | 59 | 42 | 21 | 79 | 24 | 8 | 14 | 323 |
| Rimini | 17 | 23 | 27 | 55 | 68 | 67 | 40 | 33 | 132 | 81 | 19 | 42 | 604 |
| Massa-Carrara | 4 | 12 | 14 | 14 | 37 | 42 | 19 | 15 | 53 | 30 | 4 | 18 | 262 |
| Lucca | 2 | 16 | 9 | 19 | 51 | 59 | 64 | 32 | 95 | 27 | 13 | 20 | 407 |
| Pistoia | 13 | 11 | 18 | 14 | 41 | 61 | 58 | 20 | 75 | 28 | 12 | 24 | 375 |
| Firenze | 58 | 42 | 62 | 95 | 180 | 234 | 201 | 78 | 221 | 116 | 42 | 111 | 1.440 |
| Prato | 28 | 30 | 29 | 66 | 63 | 118 | 138 | 31 | 117 | 5 | 2 | 9 | 636 |
| Livorno | 14 | 33 | 29 | 54 | 71 | 86 | 59 | 65 | 112 | 86 | 18 | 48 | 675 |
| Pisa | 10 | 10 | 13 | 28 | 53 | 56 | 53 | 24 | 81 | 36 | 5 | 15 | 384 |
| Arezzo | 12 | 9 | 11 | 19 | 41 | 51 | 58 | 23 | 70 | 29 | 5 | 21 | 349 |
| Siena | 6 | 17 | 20 | 15 | 42 | 66 | 43 | 35 | 82 | 25 | 5 | 16 | 372 |
| Grosseto | 22 | 10 | 20 | 15 | 26 | 39 | 27 | 15 | 64 | 30 | 5 | - | 273 |

Tavola 2.14 segue - Matrimoni per mese di celebrazione, rito e comune capoluogo di provincia - Anno 2001

| COMUNI CAPOLUOGHI | Mese di celebrazione | | | | | | | | | | | | Totale |
|----------------------|----------------------|--------------|--------------|--------------|--------------|---------------|--------------|--------------|----------------|--------------|---------------|---------------|---------------|
| | Gennaio | Febbraio | Marzo | Aprile | Maggio | Giugno | Luglio | Agosto | Settem- bre | Otto- bre | Novem- bre | Dicem- bre | |
| TOTALE | | | | | | | | | | | | | |
| Perugia | 21 | 22 | 23 | 49 | 73 | 107 | 77 | 38 | 152 | 47 | 16 | 48 | 673 |
| Terni | 9 | 17 | 10 | 17 | 33 | 63 | 53 | 21 | 74 | 28 | 5 | 20 | 350 |
| Pesaro e Urbino | 13 | 12 | 9 | 37 | 40 | 57 | 53 | 33 | 103 | 23 | 6 | 32 | 418 |
| Ancona | 12 | 6 | 25 | 28 | 41 | 68 | 62 | 34 | 94 | 41 | 8 | 33 | 452 |
| Macerata | 5 | 1 | 6 | 13 | 12 | 21 | 21 | 12 | 37 | 17 | 2 | 12 | 159 |
| Ascoli Piceno | 4 | 3 | 8 | 15 | 26 | 54 | 31 | 20 | 64 | 23 | 3 | 1 | 252 |
| Viterbo | 7 | 9 | 11 | 15 | 23 | 51 | 31 | 23 | 49 | 21 | 8 | 22 | 270 |
| Rieti | 6 | 1 | 8 | 9 | 15 | 36 | 26 | 17 | 38 | 19 | 3 | 12 | 190 |
| Roma | 383 | 363 | 433 | 781 | 1.127 | 1.688 | 1.348 | 544 | 1.868 | 1.166 | 368 | 684 | 10.753 |
| Latina | 9 | 16 | 19 | 26 | 47 | 90 | 49 | 28 | 103 | 28 | 5 | 26 | 446 |
| Frosinone | 4 | 3 | 9 | 6 | 11 | 19 | 17 | 5 | 20 | 9 | 3 | 8 | 114 |
| L'Aquila | 5 | 5 | 6 | 10 | 11 | 38 | 34 | 33 | 61 | 23 | 4 | 18 | 248 |
| Teramo | 5 | 6 | 5 | 14 | 18 | 32 | 27 | 24 | 55 | 16 | 2 | 25 | 229 |
| Pescara | 5 | 20 | 16 | 33 | 49 | 64 | 44 | 39 | 88 | 51 | 7 | 16 | 432 |
| Chieti | 5 | 9 | 7 | 17 | 23 | 31 | 30 | 31 | 52 | 9 | 1 | 14 | 229 |
| Isernia | 1 | - | 1 | 1 | 8 | 10 | 11 | 3 | 15 | 5 | - | 4 | 59 |
| Campobasso | 3 | 3 | 5 | 8 | 13 | 27 | 22 | 20 | 37 | 16 | 1 | 11 | 166 |
| Caserta | 5 | 7 | 13 | 13 | 25 | 50 | 40 | 29 | 52 | 42 | 3 | 19 | 298 |
| Benevento | 6 | 6 | 10 | 32 | 28 | 61 | 46 | 30 | 61 | 29 | 6 | 15 | 330 |
| Napoli | 242 | 243 | 343 | 601 | 745 | 1.216 | 1.106 | 207 | 1.198 | 958 | 180 | 374 | 7.413 |
| Avellino | 3 | 2 | 14 | 18 | 38 | 45 | 50 | 34 | 59 | 27 | 5 | 22 | 317 |
| Salerno | 11 | 12 | 9 | 16 | 41 | 67 | 53 | 55 | 91 | 58 | - | 40 | 453 |
| Foggia | 21 | 13 | 25 | 63 | 102 | 145 | 108 | 84 | 162 | 99 | 7 | 63 | 892 |
| Bari | 28 | 45 | 41 | 134 | 190 | 305 | 243 | 182 | 288 | 133 | 11 | 101 | 1.701 |
| Taranto | 24 | 18 | 25 | 97 | 100 | 154 | 110 | 168 | 237 | 114 | 7 | 48 | 1.102 |
| Brindisi | 8 | 16 | 13 | 27 | 50 | 60 | 56 | 71 | 91 | 39 | 1 | 25 | 457 |
| Lecce | 16 | 13 | 16 | 39 | 45 | 82 | 50 | 63 | 100 | 64 | 3 | 44 | 535 |
| Potenza | 1 | 6 | 7 | 15 | 23 | 52 | 49 | 36 | 64 | 22 | 2 | 18 | 295 |
| Matera | 1 | 7 | 10 | 30 | 39 | 47 | 37 | 32 | 51 | 29 | 3 | 16 | 302 |
| Cosenza | 6 | 4 | 16 | 38 | 16 | 61 | 42 | 31 | 61 | 43 | 1 | 25 | 344 |
| Crotone | 11 | 5 | 7 | 45 | 13 | 50 | 18 | 66 | 55 | 28 | 2 | 26 | 326 |
| Catanzaro | 9 | 7 | 9 | 31 | 9 | 49 | 34 | 33 | 82 | 26 | 5 | 23 | 317 |
| Vibo Valentia | 3 | 1 | 6 | 15 | 11 | 27 | 18 | 25 | 27 | 22 | - | 13 | 168 |
| Reggio di Calabria | 18 | 16 | 36 | 58 | 57 | 132 | 89 | 125 | 153 | 91 | 11 | 37 | 823 |
| Trapani | 3 | 7 | 5 | 31 | 40 | 66 | 50 | 54 | 77 | 37 | 2 | 27 | 399 |
| Palermo | 103 | 91 | 108 | 262 | 402 | 780 | 577 | 220 | 926 | 418 | 91 | 239 | 4.217 |
| Messina | 36 | 33 | 49 | 70 | 136 | 218 | 177 | 72 | 285 | 133 | 43 | 75 | 1.327 |
| Agrigento | 7 | 11 | 13 | 36 | 19 | 80 | 93 | 74 | 102 | 39 | 6 | 37 | 517 |
| Caltanissetta | 14 | 6 | 15 | 36 | 30 | 68 | 60 | 58 | 97 | 35 | - | 35 | 454 |
| Enna | 4 | 2 | 2 | 11 | 14 | 34 | 31 | 10 | 28 | 12 | - | 4 | 152 |
| Catania | 60 | 52 | 71 | 101 | 142 | 228 | 196 | 29 | 311 | 157 | 35 | 99 | 1.481 |
| Ragusa | 6 | 9 | 7 | 28 | 24 | 58 | 78 | 38 | 61 | 24 | 2 | 30 | 365 |
| Siracusa | 19 | 33 | 13 | 69 | 49 | 158 | 77 | 68 | 131 | 60 | 8 | 61 | 746 |
| Sassari | 24 | 19 | 22 | 36 | 69 | 91 | 39 | 80 | 115 | 87 | 12 | 56 | 650 |
| Nuoro | - | 4 | 6 | 15 | 19 | 27 | 11 | 7 | 42 | 23 | 5 | 5 | 164 |
| Oristano | 7 | 5 | 4 | 15 | 11 | 19 | 9 | 23 | 27 | 18 | 6 | 14 | 158 |
| Cagliari | 24 | 30 | 60 | 64 | 105 | 128 | 89 | 69 | 206 | 113 | 19 | 92 | 999 |
| Italia | 2.328 | 2.707 | 3.320 | 5.633 | 8.030 | 12.182 | 9.238 | 4.676 | 14.776 | 7.488 | 2.078 | 4.822 | 77.278 |

Tavola 2.14 segue - **Matrimoni per mese di celebrazione, rito e comune capoluogo di provincia - Anno 2001**

| COMUNI CAPOLUOGHI | Mese di celebrazione | | | | | | | | | | | | Totale |
|----------------------|----------------------|----------|-------|--------|--------|--------|--------|--------|----------------|--------------|---------------|---------------|--------|
| | Gennaio | Febbraio | Marzo | Aprile | Maggio | Giugno | Luglio | Agosto | Settem- bre | Otto- bre | Novem- bre | Dicem- bre | |
| DI CUI RELIGIOSI | | | | | | | | | | | | | |
| Torino | 30 | 56 | 86 | 171 | 221 | 421 | 323 | 42 | 509 | 170 | 12 | 65 | 2.106 |
| Vercelli | – | – | 3 | 7 | 11 | 16 | 12 | 3 | 33 | 7 | – | – | 92 |
| Biella | 6 | 4 | 5 | 4 | 9 | 18 | 12 | 5 | 13 | 6 | 1 | 4 | 87 |
| Verbania | 2 | 1 | 4 | 4 | 13 | 16 | 12 | 1 | 14 | 4 | 1 | 3 | 75 |
| Novara | 1 | – | 10 | 12 | 37 | 34 | 13 | 6 | 53 | 20 | 3 | 4 | 193 |
| Cuneo | 3 | 3 | 2 | 12 | 20 | 31 | 23 | 16 | 36 | 13 | 1 | 5 | 165 |
| Asti | – | 4 | 2 | 10 | 18 | 32 | 25 | 7 | 48 | 6 | 3 | 3 | 158 |
| Alessandria | 3 | 5 | 2 | 9 | 18 | 25 | 16 | 8 | 35 | 10 | – | 4 | 135 |
| Aosta | – | – | 4 | 3 | 7 | 9 | 15 | 3 | 16 | 7 | 1 | 2 | 67 |
| Varese | 1 | 13 | 8 | 14 | 35 | 33 | 36 | 11 | 50 | 12 | 4 | 18 | 235 |
| Como | 1 | 9 | 8 | 21 | 22 | 41 | 29 | 6 | 33 | 22 | – | 7 | 199 |
| Lecco | 2 | 5 | 1 | 4 | 8 | 24 | 18 | 3 | 25 | 17 | 1 | 8 | 116 |
| Sondrio | 1 | 1 | 1 | 3 | 6 | 11 | 3 | 4 | 12 | 4 | – | – | 46 |
| Milano | 53 | 122 | 89 | 200 | 308 | 472 | 258 | 21 | 627 | 156 | 52 | 138 | 2.496 |
| Bergamo | – | 37 | 11 | 43 | 45 | 68 | 43 | 23 | 92 | 34 | 5 | 18 | 419 |
| Brescia | 13 | 23 | 27 | 32 | 60 | 5 | 48 | 24 | 126 | 53 | 7 | 32 | 450 |
| Pavia | 11 | 6 | 10 | 15 | 20 | 39 | 9 | 2 | 50 | 12 | 3 | 2 | 179 |
| Lodi | 3 | 3 | 4 | 11 | 16 | 22 | 5 | 3 | 33 | 3 | 1 | 3 | 107 |
| Cremona | 3 | 10 | 3 | 16 | 31 | 38 | 13 | 5 | 54 | 17 | 2 | 7 | 199 |
| Mantova | 4 | 5 | 2 | 9 | 17 | 28 | 4 | 6 | 39 | 10 | 3 | 13 | 140 |
| Bolzano-Bozen | 2 | 1 | 2 | 5 | 15 | 25 | 6 | 3 | 37 | 8 | 3 | 4 | 111 |
| Trento | 3 | 4 | 5 | 11 | 34 | 48 | 26 | 11 | 56 | 19 | 1 | 11 | 229 |
| Verona | 15 | 19 | 27 | 55 | 110 | 114 | 51 | 20 | 180 | 63 | 8 | 46 | 708 |
| Vicenza | 3 | 13 | 14 | 26 | 46 | 56 | 22 | 9 | 97 | 25 | 1 | 11 | 323 |
| Belluno | 1 | 2 | 3 | 3 | 9 | 14 | 9 | 5 | 31 | 11 | 1 | 4 | 93 |
| Treviso | 3 | 5 | 9 | 12 | 31 | 35 | 27 | 9 | 56 | 25 | 2 | 11 | 225 |
| Venezia | 9 | 13 | 25 | 47 | 115 | 133 | 33 | 18 | 247 | 62 | 6 | 27 | 735 |
| Padova | 9 | 17 | 21 | 53 | 89 | 106 | 46 | 14 | 149 | 48 | 10 | 23 | 585 |
| Rovigo | 1 | 4 | 2 | 7 | 20 | 24 | 8 | 9 | 46 | 13 | – | 3 | 137 |
| Pordenone | 6 | – | 3 | 4 | 13 | 20 | 6 | 7 | 32 | 14 | 1 | 4 | 110 |
| Udine | 2 | 5 | 6 | 9 | 17 | 22 | 15 | 10 | 30 | 6 | 1 | 8 | 131 |
| Gorizia | 1 | 1 | 1 | 2 | 3 | 7 | 1 | 6 | 19 | 4 | – | 1 | 46 |
| Trieste | 3 | 8 | 15 | 28 | 33 | 45 | 28 | 19 | 71 | 27 | 2 | 19 | 298 |
| Imperia | – | 2 | 5 | 3 | 8 | 15 | 6 | 4 | 18 | 12 | – | 3 | 76 |
| Savona | 3 | 5 | 1 | 8 | 14 | 16 | 15 | 5 | 27 | 8 | 1 | 3 | 106 |
| Genova | 28 | 33 | 22 | 77 | 155 | 237 | 169 | 54 | 245 | 121 | 11 | 48 | 1.200 |
| La Spezia | 4 | 2 | 3 | 10 | 19 | 31 | 19 | 26 | 30 | 18 | – | 5 | 167 |
| Piacenza | 1 | 4 | 7 | 16 | 16 | 34 | 25 | 11 | 49 | 10 | 2 | 3 | 178 |
| Parma | 9 | 7 | 8 | 27 | 33 | 69 | 44 | 11 | 89 | 26 | 3 | 18 | 344 |
| Reggio nell'Emilia | 3 | 8 | 6 | 24 | 35 | 60 | 34 | 6 | 77 | 26 | 3 | 17 | 299 |
| Modena | 6 | 14 | 14 | 32 | 47 | 60 | 47 | 4 | 93 | 25 | 3 | 20 | 365 |
| Bologna | 17 | 10 | 19 | 51 | 76 | 128 | 68 | 10 | 156 | 42 | 8 | 29 | 614 |
| Ferrara | 4 | 4 | 9 | 29 | 26 | 55 | 19 | 12 | 71 | 16 | 5 | 18 | 268 |
| Ravenna | 4 | 5 | 8 | 22 | 44 | 43 | 23 | 11 | 85 | 19 | 2 | 7 | 273 |
| Forli-Cesena | – | 2 | 4 | 12 | 23 | 43 | 28 | 10 | 60 | 18 | – | 6 | 206 |
| Rimini | 10 | 11 | 10 | 36 | 44 | 37 | 20 | 17 | 111 | 56 | – | 22 | 374 |
| Massa-Carrara | 3 | 6 | 6 | 10 | 28 | 36 | 10 | 10 | 44 | 24 | 1 | 7 | 185 |
| Lucca | 1 | 8 | 2 | 8 | 28 | 38 | 43 | 14 | 69 | 12 | 4 | 5 | 232 |
| Pistoia | 4 | 5 | 9 | 7 | 31 | 43 | 48 | 11 | 59 | 15 | 4 | 17 | 253 |
| Firenze | 12 | 10 | 17 | 23 | 54 | 79 | 99 | 15 | 83 | 7 | 5 | 22 | 426 |
| Prato | 14 | 12 | 11 | 36 | 35 | 83 | 100 | 15 | 83 | 4 | 2 | 6 | 401 |
| Livorno | 8 | 14 | 9 | 30 | 40 | 50 | 37 | 46 | 64 | 50 | 6 | 23 | 377 |
| Pisa | 2 | 2 | 2 | 15 | 36 | 41 | 40 | 15 | 61 | 26 | 4 | 4 | 248 |
| Arezzo | 3 | 4 | 4 | 11 | 30 | 41 | 47 | 17 | 55 | 22 | – | 9 | 243 |
| Siena | 1 | 5 | 7 | 5 | 15 | 24 | 22 | 9 | 28 | 6 | 2 | 5 | 129 |
| Grosseto | 8 | 4 | 8 | 6 | 17 | 28 | 15 | 6 | 47 | 16 | 1 | – | 156 |

Tavola 2.14 segue - Matrimoni per mese di celebrazione, rito e comune capoluogo di provincia - Anno 2001

| COMUNI CAPOLUOGHI | Mese di celebrazione | | | | | | | | | | | | Totale |
|----------------------|----------------------|--------------|--------------|--------------|--------------|--------------|--------------|--------------|----------------|--------------|---------------|---------------|---------------|
| | Gennaio | Febbraio | Marzo | Aprile | Maggio | Giugno | Luglio | Agosto | Settem- bre | Otto- bre | Novem- bre | Dicem- bre | |
| DI CUI RELIGIOSI | | | | | | | | | | | | | |
| Perugia | 3 | 12 | 8 | 36 | 57 | 91 | 60 | 27 | 130 | 34 | 1 | 33 | 492 |
| Terni | 2 | 4 | 3 | 5 | 15 | 42 | 34 | 10 | 56 | 16 | - | 12 | 199 |
| Pesaro e Urbino | 6 | 4 | 4 | 27 | 28 | 43 | 42 | 23 | 84 | 14 | - | 12 | 287 |
| Ancona | 4 | 3 | 12 | 20 | 32 | 52 | 49 | 23 | 77 | 27 | 1 | 16 | 316 |
| Macerata | 2 | - | 2 | 9 | 8 | 17 | 18 | 7 | 30 | 10 | - | 7 | 110 |
| Ascoli Piceno | 3 | 1 | 5 | 13 | 24 | 47 | 26 | 17 | 59 | 14 | 1 | - | 210 |
| Viterbo | 2 | 5 | 4 | 8 | 14 | 41 | 27 | 18 | 39 | 7 | 1 | 9 | 175 |
| Rieti | 3 | 1 | 3 | 5 | 13 | 26 | 23 | 10 | 35 | 15 | - | 10 | 144 |
| Roma | 104 | 136 | 164 | 461 | 701 | 1.225 | 864 | 222 | 1.395 | 727 | 57 | 289 | 6.345 |
| Latina | 6 | 9 | 7 | 19 | 34 | 74 | 37 | 23 | 89 | 19 | 1 | 14 | 332 |
| Frosinone | 1 | 1 | 5 | 5 | 10 | 16 | 13 | 3 | 16 | 6 | 1 | 1 | 78 |
| L'Aquila | 2 | 3 | 4 | 6 | 8 | 33 | 29 | 24 | 54 | 21 | - | 9 | 193 |
| Teramo | 4 | 3 | 3 | 11 | 12 | 27 | 22 | 20 | 43 | 6 | - | 14 | 165 |
| Pescara | 4 | 8 | 4 | 25 | 35 | 52 | 31 | 29 | 64 | 26 | - | 9 | 287 |
| Chieti | 2 | 6 | 2 | 14 | 18 | 26 | 25 | 26 | 47 | 5 | - | 10 | 181 |
| Isernia | 1 | - | 1 | 1 | 6 | 7 | 11 | 3 | 14 | 4 | - | 3 | 51 |
| Campobasso | 1 | 2 | 3 | 6 | 13 | 25 | 18 | 20 | 35 | 12 | - | 3 | 138 |
| Caserta | 5 | 2 | 6 | 10 | 19 | 41 | 35 | 21 | 43 | 33 | - | 15 | 230 |
| Benevento | 4 | 6 | 6 | 24 | 21 | 54 | 44 | 28 | 53 | 24 | 2 | 12 | 278 |
| Napoli | 103 | 100 | 172 | 422 | 569 | 1.002 | 880 | 173 | 959 | 716 | 46 | 234 | 5.376 |
| Avellino | 3 | 1 | 9 | 13 | 31 | 38 | 48 | 31 | 55 | 22 | 2 | 18 | 271 |
| Salerno | 4 | 8 | 9 | 16 | 33 | 60 | 47 | 50 | 79 | 45 | - | 29 | 380 |
| Foggia | 16 | 11 | 16 | 53 | 95 | 132 | 95 | 73 | 151 | 77 | 1 | 43 | 763 |
| Bari | 20 | 19 | 19 | 102 | 160 | 271 | 214 | 165 | 259 | 104 | 2 | 58 | 1.393 |
| Taranto | 13 | 11 | 13 | 87 | 89 | 139 | 90 | 142 | 216 | 96 | 1 | 34 | 931 |
| Brindisi | 4 | 7 | 11 | 21 | 45 | 51 | 47 | 59 | 78 | 31 | - | 15 | 369 |
| Lecce | 13 | 6 | 11 | 29 | 40 | 72 | 40 | 54 | 92 | 53 | 1 | 33 | 444 |
| Potenza | 1 | 5 | 3 | 11 | 21 | 47 | 46 | 32 | 62 | 17 | - | 16 | 261 |
| Matera | 1 | 5 | 5 | 29 | 36 | 45 | 35 | 27 | 47 | 26 | 1 | 12 | 269 |
| Cosenza | 5 | 3 | 13 | 34 | 14 | 53 | 37 | 26 | 58 | 37 | - | 20 | 300 |
| Crotone | 6 | 4 | 6 | 37 | 13 | 40 | 16 | 64 | 54 | 23 | - | 18 | 281 |
| Catanzaro | 5 | 5 | 2 | 26 | 8 | 45 | 24 | 29 | 72 | 21 | 3 | 12 | 252 |
| Vibo Valentia | 2 | - | 5 | 14 | 9 | 25 | 18 | 19 | 24 | 18 | - | 12 | 146 |
| Reggio Calabria | 12 | 12 | 23 | 49 | 52 | 118 | 78 | 116 | 129 | 75 | 2 | 29 | 695 |
| Trapani | 1 | 5 | 3 | 30 | 36 | 59 | 47 | 47 | 68 | 34 | - | 20 | 350 |
| Palermo | 45 | 39 | 60 | 198 | 324 | 696 | 481 | 171 | 809 | 325 | 30 | 176 | 3.354 |
| Messina | 29 | 17 | 26 | 24 | 42 | 47 | 35 | 26 | 45 | 62 | 33 | 37 | 423 |
| Agrigento | 7 | 9 | 9 | 32 | 15 | 73 | 79 | 65 | 89 | 35 | 3 | 29 | 445 |
| Caltanissetta | 11 | 6 | 10 | 34 | 27 | 63 | 56 | 54 | 91 | 32 | - | 31 | 415 |
| Enna | 2 | 1 | 1 | 9 | 13 | 30 | 31 | 8 | 26 | 11 | - | 1 | 133 |
| Catania | 18 | 14 | 20 | 61 | 104 | 189 | 147 | 28 | 263 | 110 | 3 | 55 | 1.012 |
| Ragusa | 5 | 8 | 3 | 21 | 20 | 49 | 69 | 34 | 57 | 20 | 1 | 26 | 313 |
| Siracusa | 8 | 13 | 8 | 55 | 32 | 139 | 63 | 55 | 114 | 44 | 3 | 40 | 574 |
| Sassari | 10 | 6 | 4 | 21 | 45 | 69 | 26 | 51 | 95 | 59 | - | 34 | 420 |
| Nuoro | 0 | 2 | 4 | 12 | 16 | 23 | 11 | 7 | 36 | 18 | 3 | 5 | 137 |
| Oristano | 4 | 1 | 3 | 7 | 3 | 13 | 4 | 14 | 23 | 11 | 4 | 6 | 93 |
| Cagliari | 7 | 12 | 25 | 37 | 66 | 80 | 56 | 39 | 159 | 74 | 4 | 45 | 604 |
| Italia | 854 | 1.112 | 1.345 | 3.549 | 5.337 | 8.930 | 6.401 | 2.891 | 11.226 | 4.703 | 411 | 2.371 | 49.130 |

Tavola 2.15 - Matrimoni per regione, classe di età della sposa, rito e classe di età dello sposo - Anno 2001

| CLASSI DI ETÀ DELLO SPOSO | Classi di età della sposa | | | | | | | | | | | Totale | |
|------------------------------|---------------------------|----------|------------|--------------|--------------|--------------|--------------|------------|------------|------------|------------|------------|---------------|
| | 16 | 17 | 18-19 | 20-24 | 25-29 | 30-34 | 35-39 | 40-44 | 45-49 | 50-54 | 55-59 | | 60 e più |
| PIEMONTE | | | | | | | | | | | | | |
| TOTALE | | | | | | | | | | | | | |
| 16 | - | - | 1 | - | - | - | - | - | - | - | - | - | 1 |
| 17 | - | - | - | - | - | - | - | - | - | - | - | - | - |
| 18-19 | - | 2 | 13 | 9 | 3 | - | - | - | - | - | - | - | 27 |
| 20-24 | - | 4 | 135 | 698 | 290 | 55 | 11 | 4 | 2 | 1 | - | - | 1.200 |
| 25-29 | 1 | 2 | 78 | 1.736 | 3.518 | 668 | 80 | 21 | 3 | 5 | 2 | 1 | 6.115 |
| 30-34 | - | - | 25 | 550 | 2.529 | 1.895 | 323 | 65 | 17 | 2 | 2 | 5 | 5.413 |
| 35-39 | - | - | 9 | 139 | 565 | 965 | 514 | 122 | 28 | 4 | - | 3 | 2.349 |
| 40-44 | - | - | 3 | 46 | 155 | 336 | 313 | 144 | 48 | 14 | 2 | - | 1.061 |
| 45-49 | - | - | 2 | 23 | 48 | 109 | 129 | 123 | 77 | 31 | 11 | 3 | 556 |
| 50-54 | - | - | - | 16 | 26 | 50 | 87 | 90 | 74 | 63 | 12 | 6 | 424 |
| 55-59 | - | - | - | 7 | 15 | 21 | 38 | 31 | 44 | 35 | 15 | 14 | 220 |
| 60 e più | - | - | - | 5 | 14 | 15 | 28 | 34 | 46 | 69 | 60 | 102 | 373 |
| Totale | 1 | 8 | 266 | 3.229 | 7.163 | 4.114 | 1.523 | 634 | 339 | 224 | 104 | 134 | 17.739 |
| RITO RELIGIOSO | | | | | | | | | | | | | |
| 16 | - | - | - | - | - | - | - | - | - | - | - | - | - |
| 17 | - | - | - | - | - | - | - | - | - | - | - | - | - |
| 18-19 | - | 2 | 1 | 3 | - | - | - | - | - | - | - | - | 6 |
| 20-24 | - | 2 | 82 | 501 | 207 | 19 | 1 | - | - | - | - | - | 812 |
| 25-29 | - | 1 | 41 | 1.407 | 3.038 | 506 | 35 | - | 1 | 1 | 1 | - | 5.031 |
| 30-34 | - | - | 5 | 360 | 2.062 | 1.451 | 165 | 22 | 3 | - | - | 1 | 4.069 |
| 35-39 | - | - | - | 60 | 367 | 596 | 234 | 33 | 4 | - | - | - | 1.294 |
| 40-44 | - | - | - | 8 | 52 | 129 | 108 | 36 | 4 | - | - | - | 337 |
| 45-49 | - | - | - | 1 | 6 | 24 | 33 | 13 | 9 | 1 | - | - | 87 |
| 50-54 | - | - | - | 2 | 4 | 7 | 8 | 12 | 6 | 11 | 1 | 1 | 52 |
| 55-59 | - | - | - | - | - | 1 | 4 | 1 | 5 | 7 | 2 | 2 | 22 |
| 60 e più | - | - | - | 1 | - | 1 | 2 | - | 2 | 4 | 5 | 17 | 32 |
| Totale | - | 5 | 129 | 2.343 | 5.736 | 2.734 | 590 | 117 | 34 | 24 | 9 | 21 | 11.742 |
| RITO CIVILE | | | | | | | | | | | | | |
| 16 | - | - | 1 | - | - | - | - | - | - | - | - | - | 1 |
| 17 | - | - | - | - | - | - | - | - | - | - | - | - | - |
| 18-19 | - | - | 12 | 6 | 3 | - | - | - | - | - | - | - | 21 |
| 20-24 | - | 2 | 53 | 197 | 83 | 36 | 10 | 4 | 2 | 1 | - | - | 388 |
| 25-29 | 1 | 1 | 37 | 329 | 480 | 162 | 45 | 21 | 2 | 4 | 1 | 1 | 1.084 |
| 30-34 | - | - | 20 | 190 | 467 | 444 | 158 | 43 | 14 | 2 | 2 | 4 | 1.344 |
| 35-39 | - | - | 9 | 79 | 198 | 369 | 280 | 89 | 24 | 4 | - | 3 | 1.055 |
| 40-44 | - | - | 3 | 38 | 103 | 207 | 205 | 108 | 44 | 14 | 2 | - | 724 |
| 45-49 | - | - | 2 | 22 | 42 | 85 | 96 | 110 | 68 | 30 | 11 | 3 | 469 |
| 50-54 | - | - | - | 14 | 22 | 43 | 79 | 78 | 68 | 52 | 11 | 5 | 372 |
| 55-59 | - | - | - | 7 | 15 | 20 | 34 | 30 | 39 | 28 | 13 | 12 | 198 |
| 60 e più | - | - | - | 4 | 14 | 14 | 26 | 34 | 44 | 65 | 55 | 85 | 341 |
| Totale | 1 | 3 | 137 | 886 | 1.427 | 1.380 | 933 | 517 | 305 | 200 | 95 | 113 | 5.997 |

Tavola 2.15 segue - Matrimoni per regione, classe di età della sposa, rito e classe di età dello sposo - Anno 2001

| CLASSI DI ETÀ' DELLO SPOSO | Classi di età della sposa | | | | | | | | | | | Totale | |
|-------------------------------|---------------------------|----------|----------|-----------|------------|-----------|-----------|-----------|-----------|----------|----------|----------|------------|
| | 16 | 17 | 18-19 | 20-24 | 25-29 | 30-34 | 35-39 | 40-44 | 45-49 | 50-54 | 55-59 | | 60 e più |
| VALLE D'AOSTA | | | | | | | | | | | | | |
| TOTALE | | | | | | | | | | | | | |
| 16 | - | - | - | - | - | - | - | - | - | - | - | - | - |
| 17 | - | - | - | - | - | - | - | - | - | - | - | - | - |
| 18-19 | - | - | - | - | - | 1 | - | - | - | - | - | - | 1 |
| 20-24 | - | - | 3 | 20 | 8 | 4 | - | - | - | - | - | - | 35 |
| 25-29 | - | 1 | 1 | 26 | 68 | 18 | 3 | 2 | 1 | - | - | - | 120 |
| 30-34 | - | - | - | 14 | 57 | 36 | 8 | - | - | - | - | - | 115 |
| 35-39 | - | - | - | 2 | 16 | 26 | 13 | - | 1 | - | - | - | 58 |
| 40-44 | - | - | - | 1 | 3 | 3 | 14 | 5 | 2 | - | - | - | 28 |
| 45-49 | - | - | - | - | 2 | 5 | 5 | 2 | 2 | - | 1 | - | 17 |
| 50-54 | - | - | - | - | 1 | - | 2 | 1 | 2 | 2 | 2 | - | 10 |
| 55-59 | - | - | - | - | - | 3 | - | 1 | 1 | - | 2 | 1 | 8 |
| 60 e più | - | - | - | - | - | 1 | 1 | 3 | 1 | 2 | - | 4 | 12 |
| Totale | - | 1 | 4 | 63 | 155 | 97 | 46 | 14 | 10 | 4 | 5 | 5 | 404 |
| RITO RELIGIOSO | | | | | | | | | | | | | |
| 16 | - | - | - | - | - | - | - | - | - | - | - | - | - |
| 17 | - | - | - | - | - | - | - | - | - | - | - | - | - |
| 18-19 | - | - | - | - | - | - | - | - | - | - | - | - | - |
| 20-24 | - | - | 1 | 16 | 7 | - | - | - | - | - | - | - | 24 |
| 25-29 | - | - | - | 18 | 60 | 15 | 1 | - | - | - | - | - | 94 |
| 30-34 | - | - | - | 10 | 44 | 26 | 4 | - | - | - | - | - | 84 |
| 35-39 | - | - | - | 2 | 9 | 15 | 4 | - | - | - | - | - | 30 |
| 40-44 | - | - | - | - | - | 3 | 2 | - | - | - | - | - | 5 |
| 45-49 | - | - | - | - | - | 1 | 1 | - | - | - | - | - | 2 |
| 50-54 | - | - | - | - | - | - | - | - | - | 1 | - | - | 1 |
| 55-59 | - | - | - | - | - | - | - | - | - | - | - | - | - |
| 60 e più | - | - | - | - | - | 1 | - | - | - | 1 | - | 2 | 4 |
| Totale | - | - | 1 | 46 | 120 | 61 | 12 | - | - | 2 | - | 2 | 244 |
| RITO CIVILE | | | | | | | | | | | | | |
| 16 | - | - | - | - | - | - | - | - | - | - | - | - | - |
| 17 | - | - | - | - | - | - | - | - | - | - | - | - | - |
| 18-19 | - | - | - | - | - | 1 | - | - | - | - | - | - | 1 |
| 20-24 | - | - | 2 | 4 | 1 | 4 | - | - | - | - | - | - | 11 |
| 25-29 | - | 1 | 1 | 8 | 8 | 3 | 2 | 2 | 1 | - | - | - | 26 |
| 30-34 | - | - | - | 4 | 13 | 10 | 4 | - | - | - | - | - | 31 |
| 35-39 | - | - | - | - | 7 | 11 | 9 | - | 1 | - | - | - | 28 |
| 40-44 | - | - | - | 1 | 3 | - | 12 | 5 | 2 | - | - | - | 23 |
| 45-49 | - | - | - | - | 2 | 4 | 4 | 2 | 2 | - | 1 | - | 15 |
| 50-54 | - | - | - | - | 1 | - | 2 | 1 | 2 | 1 | 2 | - | 9 |
| 55-59 | - | - | - | - | - | 3 | - | 1 | 1 | - | 2 | 1 | 8 |
| 60 e più | - | - | - | - | - | - | 1 | 3 | 1 | 1 | - | 2 | 8 |
| Totale | - | 1 | 3 | 17 | 35 | 36 | 34 | 14 | 10 | 2 | 5 | 3 | 160 |

Tavola 2.15 segue - Matrimoni per regione, classe di età della sposa, rito e classe di età dello sposo - Anno 2001

| CLASSI DI ETÀ' DELLO SPOSO | Classi di età della sposa | | | | | | | | | | | | Totale |
|-------------------------------|---------------------------|-----------|------------|--------------|---------------|--------------|--------------|--------------|------------|------------|------------|------------|---------------|
| | 16 | 17 | 18-19 | 20-24 | 25-29 | 30-34 | 35-39 | 40-44 | 45-49 | 50-54 | 55-59 | 60 e più | |
| LOMBARDIA | | | | | | | | | | | | | |
| TOTALE | | | | | | | | | | | | | |
| 16 | - | - | - | - | - | - | - | - | - | - | - | - | - |
| 17 | - | - | 1 | - | - | - | - | - | - | - | - | - | 1 |
| 18-19 | 1 | 3 | 36 | 23 | 8 | 1 | - | - | - | 1 | - | - | 73 |
| 20-24 | 4 | 11 | 210 | 1.224 | 562 | 93 | 28 | 11 | 4 | 3 | - | 1 | 2.151 |
| 25-29 | - | 3 | 151 | 3.437 | 8.065 | 1.376 | 193 | 49 | 17 | 9 | 11 | 9 | 13.320 |
| 30-34 | 1 | - | 46 | 1.253 | 6.252 | 4.316 | 686 | 98 | 24 | 9 | 5 | 3 | 12.693 |
| 35-39 | - | - | 14 | 264 | 1.355 | 2.052 | 1.119 | 216 | 44 | 18 | 3 | 5 | 5.090 |
| 40-44 | - | - | 6 | 86 | 283 | 526 | 572 | 286 | 82 | 30 | 7 | 5 | 1.883 |
| 45-49 | - | - | - | 40 | 102 | 184 | 295 | 230 | 139 | 46 | 13 | 6 | 1.055 |
| 50-54 | - | - | 2 | 25 | 51 | 85 | 127 | 145 | 145 | 84 | 28 | 10 | 702 |
| 55-59 | - | - | - | 14 | 21 | 44 | 61 | 74 | 67 | 77 | 39 | 28 | 425 |
| 60 e più | - | - | 2 | 13 | 20 | 28 | 33 | 58 | 79 | 118 | 104 | 159 | 614 |
| Totale | 6 | 17 | 468 | 6.379 | 16.719 | 8.705 | 3.114 | 1.167 | 601 | 395 | 210 | 226 | 38.007 |
| RITO RELIGIOSO | | | | | | | | | | | | | |
| 16 | - | - | - | - | - | - | - | - | - | - | - | - | - |
| 17 | - | - | - | - | - | - | - | - | - | - | - | - | - |
| 18-19 | - | 3 | 12 | 6 | 4 | - | - | - | - | - | - | - | 25 |
| 20-24 | - | 4 | 106 | 829 | 387 | 40 | 6 | - | 1 | - | - | - | 1.373 |
| 25-29 | - | - | 66 | 2.691 | 6.823 | 996 | 79 | 7 | 3 | 1 | 6 | 4 | 10.676 |
| 30-34 | 1 | - | 11 | 853 | 5.204 | 3.311 | 364 | 28 | 2 | 2 | 1 | 3 | 9.780 |
| 35-39 | - | - | 4 | 130 | 913 | 1.337 | 560 | 66 | 9 | 1 | 1 | 1 | 3.022 |
| 40-44 | - | - | 2 | 18 | 99 | 231 | 212 | 63 | 15 | 1 | 3 | 1 | 645 |
| 45-49 | - | - | - | 4 | 21 | 47 | 74 | 35 | 16 | 5 | 1 | - | 203 |
| 50-54 | - | - | - | 3 | 2 | 9 | 16 | 17 | 19 | 5 | 3 | 4 | 78 |
| 55-59 | - | - | - | 1 | 2 | 3 | 3 | 3 | 6 | 11 | 8 | 3 | 40 |
| 60 e più | - | - | - | 3 | 2 | 6 | 2 | 4 | 3 | 12 | 11 | 29 | 72 |
| Totale | 1 | 7 | 201 | 4.538 | 13.457 | 5.980 | 1.316 | 223 | 74 | 38 | 34 | 45 | 25.914 |
| RITO CIVILE | | | | | | | | | | | | | |
| 16 | - | - | - | - | - | - | - | - | - | - | - | - | - |
| 17 | - | - | 1 | - | - | - | - | - | - | - | - | - | 1 |
| 18-19 | 1 | - | 24 | 17 | 4 | 1 | - | - | - | 1 | - | - | 48 |
| 20-24 | 4 | 7 | 104 | 395 | 175 | 53 | 22 | 11 | 3 | 3 | - | 1 | 778 |
| 25-29 | - | 3 | 85 | 746 | 1.242 | 380 | 114 | 42 | 14 | 8 | 5 | 5 | 2.644 |
| 30-34 | - | - | 35 | 400 | 1.048 | 1.005 | 322 | 70 | 22 | 7 | 4 | - | 2.913 |
| 35-39 | - | - | 10 | 134 | 442 | 715 | 559 | 150 | 35 | 17 | 2 | 4 | 2.068 |
| 40-44 | - | - | 4 | 68 | 184 | 295 | 360 | 223 | 67 | 29 | 4 | 4 | 1.238 |
| 45-49 | - | - | - | 36 | 81 | 137 | 221 | 195 | 123 | 41 | 12 | 6 | 852 |
| 50-54 | - | - | 2 | 22 | 49 | 76 | 111 | 128 | 126 | 79 | 25 | 6 | 624 |
| 55-59 | - | - | - | 13 | 19 | 41 | 58 | 71 | 61 | 66 | 31 | 25 | 385 |
| 60 e più | - | - | 2 | 10 | 18 | 22 | 31 | 54 | 76 | 106 | 93 | 130 | 542 |
| Totale | 5 | 10 | 267 | 1.841 | 3.262 | 2.725 | 1.798 | 944 | 527 | 357 | 176 | 181 | 12.093 |

Tavola 2.15 segue - Matrimoni per regione, classe di età della sposa, rito e classe di età dello sposo - Anno 2001

| CLASSI DI ETA' DELLO SPOSO | Classi di età della sposa | | | | | | | | | | | | Totale |
|-------------------------------|---------------------------|----------|-----------|------------|--------------|------------|------------|------------|-----------|-----------|-----------|-----------|--------------|
| | 16 | 17 | 18-19 | 20-24 | 25-29 | 30-34 | 35-39 | 40-44 | 45-49 | 50-54 | 55-59 | 60 e più | |
| TRENTINO-ALTO ADIGE | | | | | | | | | | | | | |
| TOTALE | | | | | | | | | | | | | |
| 16 | - | - | - | - | - | - | - | - | - | - | - | - | - |
| 17 | - | - | - | - | - | - | - | - | - | - | - | - | - |
| 18-19 | - | - | 2 | 3 | - | - | 1 | - | - | - | - | - | 6 |
| 20-24 | - | - | 16 | 128 | 45 | 12 | 1 | - | 1 | - | - | - | 203 |
| 25-29 | - | - | 12 | 356 | 683 | 114 | 16 | - | - | - | - | - | 1.181 |
| 30-34 | - | 1 | 2 | 146 | 606 | 436 | 77 | 12 | 1 | - | - | 1 | 1.282 |
| 35-39 | - | - | 1 | 34 | 172 | 233 | 147 | 35 | 6 | 1 | - | - | 629 |
| 40-44 | - | - | 1 | 4 | 31 | 86 | 65 | 45 | 19 | 1 | 3 | - | 255 |
| 45-49 | - | - | - | 2 | 12 | 22 | 32 | 33 | 20 | 5 | 2 | - | 128 |
| 50-54 | - | - | - | 4 | 7 | 8 | 15 | 23 | 17 | 9 | 4 | 3 | 90 |
| 55-59 | - | - | - | 2 | - | 2 | 9 | 6 | 14 | 9 | 3 | 2 | 47 |
| 60 e più | - | - | - | - | 1 | 3 | 4 | 5 | 6 | 10 | 6 | 15 | 50 |
| Totale | - | 1 | 34 | 679 | 1.557 | 916 | 367 | 159 | 84 | 35 | 18 | 21 | 3.871 |
| RITO RELIGIOSO | | | | | | | | | | | | | |
| 16 | - | - | - | - | - | - | - | - | - | - | - | - | - |
| 17 | - | - | - | - | - | - | - | - | - | - | - | - | - |
| 18-19 | - | - | - | 1 | - | - | - | - | - | - | - | - | 1 |
| 20-24 | - | - | 5 | 64 | 19 | 5 | - | - | - | - | - | - | 93 |
| 25-29 | - | - | 4 | 230 | 486 | 59 | 6 | - | - | - | - | - | 785 |
| 30-34 | - | - | 1 | 80 | 417 | 275 | 36 | 4 | - | - | - | - | 813 |
| 35-39 | - | - | - | 16 | 92 | 129 | 63 | 9 | - | - | - | - | 309 |
| 40-44 | - | - | 1 | 1 | 11 | 31 | 26 | 12 | - | - | - | - | 82 |
| 45-49 | - | - | - | - | 4 | 5 | 3 | 6 | 1 | 1 | - | - | 20 |
| 50-54 | - | - | - | - | 1 | 1 | 4 | 3 | 1 | 2 | - | 1 | 13 |
| 55-59 | - | - | - | - | - | - | 1 | - | - | - | - | 1 | 2 |
| 60 e più | - | - | - | - | - | - | - | - | 1 | 2 | 1 | 4 | 8 |
| Totale | - | - | 11 | 392 | 1030 | 505 | 139 | 34 | 3 | 5 | 1 | 6 | 2126 |
| RITO CIVILE | | | | | | | | | | | | | |
| 16 | - | - | - | - | - | - | - | - | - | - | - | - | - |
| 17 | - | - | - | - | - | - | - | - | - | - | - | - | - |
| 18-19 | - | - | 2 | 2 | - | - | 1 | - | - | - | - | - | 5 |
| 20-24 | - | - | 11 | 64 | 26 | 7 | 1 | - | 1 | - | - | - | 110 |
| 25-29 | - | - | 8 | 126 | 197 | 55 | 10 | - | - | - | - | - | 396 |
| 30-34 | - | 1 | 1 | 66 | 189 | 161 | 41 | 8 | 1 | - | - | 1 | 469 |
| 35-39 | - | - | 1 | 18 | 80 | 104 | 84 | 26 | 6 | 1 | - | - | 320 |
| 40-44 | - | - | - | 3 | 20 | 55 | 39 | 33 | 19 | 1 | 3 | - | 173 |
| 45-49 | - | - | - | 2 | 8 | 17 | 29 | 27 | 19 | 4 | 2 | - | 108 |
| 50-54 | - | - | - | 4 | 6 | 7 | 11 | 20 | 16 | 7 | 4 | 2 | 77 |
| 55-59 | - | - | - | 2 | - | 2 | 8 | 6 | 14 | 9 | 3 | 1 | 45 |
| 60 e più | - | - | - | - | 1 | 3 | 4 | 5 | 5 | 8 | 5 | 11 | 42 |
| Totale | - | 1 | 23 | 287 | 527 | 411 | 228 | 125 | 81 | 30 | 17 | 15 | 1.745 |

Tavola 2.15 segue - Matrimoni per regione, classe di età della sposa, rito e classe di età dello sposo - Anno 2001

| CLASSI DI ETA' DELLO SPOSO | Classi di età della sposa | | | | | | | | | | | | Totale |
|-------------------------------|---------------------------|----|-----------|------------|------------|------------|------------|-----------|-----------|-----------|-----------|-----------|--------------|
| | 16 | 17 | 18-19 | 20-24 | 25-29 | 30-34 | 35-39 | 40-44 | 45-49 | 50-54 | 55-59 | 60 e più | |
| <i>BOLZANO - BOZEN</i> | | | | | | | | | | | | | |
| TOTALE | | | | | | | | | | | | | |
| 16 | - | - | - | - | - | - | - | - | - | - | - | - | - |
| 17 | - | - | - | - | - | - | - | - | - | - | - | - | - |
| 18-19 | - | - | 1 | 3 | - | - | - | - | - | - | - | - | 4 |
| 20-24 | - | - | 4 | 48 | 21 | 6 | - | - | 1 | - | - | - | 80 |
| 25-29 | - | - | 8 | 138 | 301 | 63 | 9 | - | - | - | - | - | 519 |
| 30-34 | - | - | 1 | 60 | 289 | 235 | 45 | 9 | - | - | - | 1 | 640 |
| 35-39 | - | - | - | 18 | 85 | 140 | 74 | 22 | 4 | 1 | - | - | 344 |
| 40-44 | - | - | - | 3 | 19 | 54 | 27 | 29 | 14 | - | 2 | - | 148 |
| 45-49 | - | - | - | 1 | 5 | 11 | 24 | 16 | 10 | 4 | 2 | - | 73 |
| 50-54 | - | - | - | 2 | 3 | 4 | 9 | 11 | 11 | 6 | 3 | 2 | 51 |
| 55-59 | - | - | - | 1 | - | - | 2 | 4 | 9 | 3 | 2 | 2 | 23 |
| 60 e più | - | - | - | - | 1 | 3 | 3 | 3 | 3 | 6 | 4 | 7 | 30 |
| Totale | - | - | 14 | 274 | 724 | 516 | 193 | 94 | 52 | 20 | 13 | 12 | 1.912 |
| RITO RELIGIOSO | | | | | | | | | | | | | |
| 16 | - | - | - | - | - | - | - | - | - | - | - | - | - |
| 17 | - | - | - | - | - | - | - | - | - | - | - | - | - |
| 18-19 | - | - | - | 1 | - | - | - | - | - | - | - | - | 1 |
| 20-24 | - | - | - | 13 | 5 | 2 | - | - | - | - | - | - | 20 |
| 25-29 | - | - | 1 | 63 | 185 | 28 | 3 | - | - | - | - | - | 280 |
| 30-34 | - | - | 1 | 21 | 176 | 136 | 21 | 2 | - | - | - | - | 357 |
| 35-39 | - | - | - | 7 | 47 | 72 | 28 | 5 | - | - | - | - | 159 |
| 40-44 | - | - | - | 1 | 8 | 20 | 10 | 4 | - | - | - | - | 43 |
| 45-49 | - | - | - | - | 2 | 2 | 2 | 2 | - | 1 | - | - | 9 |
| 50-54 | - | - | - | - | - | - | 1 | 2 | - | 2 | - | - | 5 |
| 55-59 | - | - | - | - | - | - | - | - | - | - | - | 1 | 1 |
| 60 e più | - | - | - | - | - | - | - | - | 1 | 1 | - | 1 | 3 |
| Totale | - | - | 2 | 106 | 423 | 260 | 65 | 15 | 1 | 4 | - | 2 | 878 |
| RITO CIVILE | | | | | | | | | | | | | |
| 16 | - | - | - | - | - | - | - | - | - | - | - | - | - |
| 17 | - | - | - | - | - | - | - | - | - | - | - | - | - |
| 18-19 | - | - | 1 | 2 | - | - | - | - | - | - | - | - | 3 |
| 20-24 | - | - | 4 | 35 | 16 | 4 | - | - | 1 | - | - | - | 60 |
| 25-29 | - | - | 7 | 75 | 116 | 35 | 6 | - | - | - | - | - | 239 |
| 30-34 | - | - | - | 39 | 113 | 99 | 24 | 7 | - | - | - | 1 | 283 |
| 35-39 | - | - | - | 11 | 38 | 68 | 46 | 17 | 4 | 1 | - | - | 185 |
| 40-44 | - | - | - | 2 | 11 | 34 | 17 | 25 | 14 | - | 2 | - | 105 |
| 45-49 | - | - | - | 1 | 3 | 9 | 22 | 14 | 10 | 3 | 2 | - | 64 |
| 50-54 | - | - | - | 2 | 3 | 4 | 8 | 9 | 11 | 4 | 3 | 2 | 46 |
| 55-59 | - | - | - | 1 | - | - | 2 | 4 | 9 | 3 | 2 | 1 | 22 |
| 60 e più | - | - | - | - | 1 | 3 | 3 | 3 | 2 | 5 | 4 | 6 | 27 |
| Totale | - | - | 12 | 168 | 301 | 256 | 128 | 79 | 51 | 16 | 13 | 10 | 1.034 |

Tavola 2.15 segue - Matrimoni per regione, classe di età della sposa, rito e classe di età dello sposo - Anno 2001

| CLASSI DI ETÀ' DELLO SPOSO | Classi di età della sposa | | | | | | | | | | | | Totale |
|-------------------------------|---------------------------|----------|-----------|------------|------------|------------|------------|-----------|-----------|-----------|----------|----------|--------------|
| | 16 | 17 | 18-19 | 20-24 | 25-29 | 30-34 | 35-39 | 40-44 | 45-49 | 50-54 | 55-59 | 60 e più | |
| <i>TRENTO</i> | | | | | | | | | | | | | |
| TOTALE | | | | | | | | | | | | | |
| 16 | - | - | - | - | - | - | - | - | - | - | - | - | - |
| 17 | - | - | - | - | - | - | - | - | - | - | - | - | - |
| 18-19 | - | - | 1 | - | - | - | 1 | - | - | - | - | - | 2 |
| 20-24 | - | - | 12 | 80 | 24 | 6 | 1 | - | - | - | - | - | 123 |
| 25-29 | - | - | 4 | 218 | 382 | 51 | 7 | - | - | - | - | - | 662 |
| 30-34 | - | 1 | 1 | 86 | 317 | 201 | 32 | 3 | 1 | - | - | - | 642 |
| 35-39 | - | - | 1 | 16 | 87 | 93 | 73 | 13 | 2 | - | - | - | 285 |
| 40-44 | - | - | 1 | 1 | 12 | 32 | 38 | 16 | 5 | 1 | 1 | - | 107 |
| 45-49 | - | - | - | 1 | 7 | 11 | 8 | 17 | 10 | 1 | - | - | 55 |
| 50-54 | - | - | - | 2 | 4 | 4 | 6 | 12 | 6 | 3 | 1 | 1 | 39 |
| 55-59 | - | - | - | 1 | - | 2 | 7 | 2 | 5 | 6 | 1 | - | 24 |
| 60 e più | - | - | - | - | - | - | 1 | 2 | 3 | 4 | 2 | 8 | 20 |
| Totale | - | 1 | 20 | 405 | 833 | 400 | 174 | 65 | 32 | 15 | 5 | 9 | 1.959 |
| RITO RELIGIOSO | | | | | | | | | | | | | |
| 16 | - | - | - | - | - | - | - | - | - | - | - | - | - |
| 17 | - | - | - | - | - | - | - | - | - | - | - | - | - |
| 18-19 | - | - | - | - | - | - | - | - | - | - | - | - | - |
| 20-24 | - | - | 5 | 51 | 14 | 3 | - | - | - | - | - | - | 73 |
| 25-29 | - | - | 3 | 167 | 301 | 31 | 3 | - | - | - | - | - | 505 |
| 30-34 | - | - | - | 59 | 241 | 139 | 15 | 2 | - | - | - | - | 456 |
| 35-39 | - | - | - | 9 | 45 | 57 | 35 | 4 | - | - | - | - | 150 |
| 40-44 | - | - | 1 | - | 3 | 11 | 16 | 8 | - | - | - | - | 39 |
| 45-49 | - | - | - | - | 2 | 3 | 1 | 4 | 1 | - | - | - | 11 |
| 50-54 | - | - | - | - | 1 | 1 | 3 | 1 | 1 | - | - | 1 | 8 |
| 55-59 | - | - | - | - | - | - | 1 | - | - | - | - | - | 1 |
| 60 e più | - | - | - | - | - | - | - | - | - | 1 | 1 | 3 | 5 |
| Totale | - | - | 9 | 286 | 607 | 245 | 74 | 19 | 2 | 1 | 1 | 4 | 1.248 |
| RITO CIVILE | | | | | | | | | | | | | |
| 16 | - | - | - | - | - | - | - | - | - | - | - | - | - |
| 17 | - | - | - | - | - | - | - | - | - | - | - | - | - |
| 18-19 | - | - | 1 | - | - | - | 1 | - | - | - | - | - | 2 |
| 20-24 | - | - | 7 | 29 | 10 | 3 | 1 | - | - | - | - | - | 50 |
| 25-29 | - | - | 1 | 51 | 81 | 20 | 4 | - | - | - | - | - | 157 |
| 30-34 | - | 1 | 1 | 27 | 76 | 62 | 17 | 1 | 1 | - | - | - | 186 |
| 35-39 | - | - | 1 | 7 | 42 | 36 | 38 | 9 | 2 | - | - | - | 135 |
| 40-44 | - | - | - | 1 | 9 | 21 | 22 | 8 | 5 | 1 | 1 | - | 68 |
| 45-49 | - | - | - | 1 | 5 | 8 | 7 | 13 | 9 | 1 | - | - | 44 |
| 50-54 | - | - | - | 2 | 3 | 3 | 3 | 11 | 5 | 3 | 1 | - | 31 |
| 55-59 | - | - | - | 1 | - | 2 | 6 | 2 | 5 | 6 | 1 | - | 23 |
| 60 e più | - | - | - | - | - | - | 1 | 2 | 3 | 3 | 1 | 5 | 15 |
| Totale | - | 1 | 11 | 119 | 226 | 155 | 100 | 46 | 30 | 14 | 4 | 5 | 711 |

Tavola 2.15 segue - Matrimoni per regione, classe di età della sposa, rito e classe di età dello sposo - Anno 2001

| CLASSI DI ETÀ' DELLO SPOSO | Classi di età della sposa | | | | | | | | | | | | Totale |
|-------------------------------|---------------------------|----------|------------|--------------|--------------|--------------|--------------|------------|------------|------------|-----------|-----------|---------------|
| | 16 | 17 | 18-19 | 20-24 | 25-29 | 30-34 | 35-39 | 40-44 | 45-49 | 50-54 | 55-59 | 60 e più | |
| VENETO | | | | | | | | | | | | | |
| TOTALE | | | | | | | | | | | | | |
| 16 | - | - | - | - | - | - | - | - | - | - | - | - | - |
| 17 | - | - | 2 | 1 | - | - | - | - | - | - | - | - | 3 |
| 18-19 | - | 3 | 14 | 17 | 2 | 1 | - | - | - | - | - | - | 37 |
| 20-24 | 1 | 3 | 112 | 600 | 221 | 42 | 12 | 4 | 1 | 1 | - | - | 997 |
| 25-29 | - | 3 | 74 | 1.823 | 4.212 | 614 | 83 | 15 | 5 | 4 | - | 7 | 6.840 |
| 30-34 | - | - | 22 | 687 | 3.552 | 2.381 | 344 | 48 | 7 | 7 | 4 | 3 | 7.055 |
| 35-39 | - | - | 10 | 162 | 726 | 1.258 | 654 | 114 | 23 | 6 | - | - | 2.953 |
| 40-44 | - | - | 6 | 50 | 150 | 319 | 351 | 162 | 44 | 8 | - | - | 1.090 |
| 45-49 | - | - | - | 14 | 48 | 107 | 126 | 129 | 49 | 16 | 6 | 1 | 496 |
| 50-54 | - | - | - | 13 | 28 | 38 | 68 | 77 | 81 | 26 | 19 | 4 | 354 |
| 55-59 | - | - | - | 1 | 12 | 11 | 28 | 33 | 50 | 34 | 15 | 7 | 191 |
| 60 e più | - | - | - | 3 | 8 | 14 | 20 | 39 | 38 | 45 | 48 | 63 | 278 |
| Totale | 1 | 9 | 240 | 3.371 | 8.959 | 4.785 | 1.686 | 621 | 298 | 147 | 92 | 85 | 20.294 |
| RITO RELIGIOSO | | | | | | | | | | | | | |
| 16 | - | - | - | - | - | - | - | - | - | - | - | - | - |
| 17 | - | - | - | - | - | - | - | - | - | - | - | - | - |
| 18-19 | - | 1 | 7 | 5 | - | 1 | - | - | - | - | - | - | 14 |
| 20-24 | - | 1 | 56 | 414 | 139 | 16 | 2 | 1 | - | - | - | - | 629 |
| 25-29 | - | - | 31 | 1.453 | 3.658 | 440 | 44 | - | 2 | 2 | - | 3 | 5.633 |
| 30-34 | - | - | 7 | 460 | 2.991 | 1.839 | 181 | 16 | 2 | 3 | 3 | 3 | 5.505 |
| 35-39 | - | - | 3 | 69 | 463 | 797 | 343 | 39 | 3 | - | - | - | 1.717 |
| 40-44 | - | - | - | 9 | 48 | 146 | 130 | 44 | 5 | 1 | - | - | 383 |
| 45-49 | - | - | - | 1 | 11 | 24 | 28 | 23 | 10 | 1 | 2 | - | 100 |
| 50-54 | - | - | - | - | 3 | 5 | 11 | 11 | 5 | 3 | 3 | - | 41 |
| 55-59 | - | - | - | - | 1 | - | 2 | 2 | 6 | 4 | 3 | - | 18 |
| 60 e più | - | - | - | - | 5 | 3 | 2 | 2 | 2 | 2 | 8 | 14 | 38 |
| Totale | - | 2 | 104 | 2.411 | 7.319 | 3.271 | 743 | 138 | 35 | 16 | 19 | 20 | 14.078 |
| RITO CIVILE | | | | | | | | | | | | | |
| 16 | - | - | - | - | - | - | - | - | - | - | - | - | - |
| 17 | - | - | 2 | 1 | - | - | - | - | - | - | - | - | 3 |
| 18-19 | - | 2 | 7 | 12 | 2 | - | - | - | - | - | - | - | 23 |
| 20-24 | 1 | 2 | 56 | 186 | 82 | 26 | 10 | 3 | 1 | 1 | - | - | 368 |
| 25-29 | - | 3 | 43 | 370 | 554 | 174 | 39 | 15 | 3 | 2 | - | 4 | 1.207 |
| 30-34 | - | - | 15 | 227 | 561 | 542 | 163 | 32 | 5 | 4 | 1 | - | 1.550 |
| 35-39 | - | - | 7 | 93 | 263 | 461 | 311 | 75 | 20 | 6 | - | - | 1.236 |
| 40-44 | - | - | 6 | 41 | 102 | 173 | 221 | 118 | 39 | 7 | - | - | 707 |
| 45-49 | - | - | - | 13 | 37 | 83 | 98 | 106 | 39 | 15 | 4 | 1 | 396 |
| 50-54 | - | - | - | 13 | 25 | 33 | 57 | 66 | 76 | 23 | 16 | 4 | 313 |
| 55-59 | - | - | - | 1 | 11 | 11 | 26 | 31 | 44 | 30 | 12 | 7 | 173 |
| 60 e più | - | - | - | 3 | 3 | 11 | 18 | 37 | 36 | 43 | 40 | 49 | 240 |
| Totale | 1 | 7 | 136 | 960 | 1.640 | 1.514 | 943 | 483 | 263 | 131 | 73 | 65 | 6.216 |

Tavola 2.15 segue - Matrimoni per regione, classe di età della sposa, rito e classe di età dello sposo - Anno 2001

| CLASSI DI ETÀ DELLO SPOSO | Classi di età della sposa | | | | | | | | | | | | Totale |
|------------------------------|---------------------------|----------|-----------|------------|--------------|--------------|------------|------------|------------|-----------|-----------|-----------|--------------|
| | 16 | 17 | 18-19 | 20-24 | 25-29 | 30-34 | 35-39 | 40-44 | 45-49 | 50-54 | 55-59 | 60 e più | |
| FRIULI-VENEZIA GIULIA | | | | | | | | | | | | | |
| TOTALE | | | | | | | | | | | | | |
| 16 | - | - | - | - | - | - | - | - | - | - | - | - | - |
| 17 | - | - | - | - | - | - | - | - | - | - | - | - | - |
| 18-19 | - | - | 3 | 4 | 1 | - | - | - | - | - | - | - | 8 |
| 20-24 | - | - | 30 | 150 | 65 | 14 | 1 | 1 | 1 | - | - | - | 262 |
| 25-29 | - | 1 | 22 | 314 | 849 | 164 | 24 | 5 | - | - | - | 1 | 1.380 |
| 30-34 | - | - | 5 | 170 | 837 | 545 | 108 | 22 | 1 | - | - | - | 1.688 |
| 35-39 | - | - | 1 | 43 | 209 | 351 | 203 | 38 | 6 | 1 | - | - | 852 |
| 40-44 | - | - | 1 | 20 | 41 | 103 | 104 | 52 | 16 | 6 | 2 | 2 | 347 |
| 45-49 | - | - | 1 | 10 | 11 | 45 | 51 | 44 | 30 | 18 | 4 | 1 | 215 |
| 50-54 | - | - | - | 7 | 14 | 18 | 19 | 32 | 32 | 20 | 13 | 1 | 156 |
| 55-59 | - | - | - | 1 | 3 | 6 | 14 | 13 | 9 | 12 | 5 | 3 | 66 |
| 60 e più | - | - | - | 1 | 3 | 3 | 9 | 15 | 8 | 39 | 23 | 32 | 133 |
| Totale | - | 1 | 63 | 720 | 2.033 | 1.249 | 533 | 222 | 103 | 96 | 47 | 40 | 5.107 |
| RITO RELIGIOSO | | | | | | | | | | | | | |
| 16 | - | - | - | - | - | - | - | - | - | - | - | - | - |
| 17 | - | - | - | - | - | - | - | - | - | - | - | - | - |
| 18-19 | - | - | 1 | 2 | - | - | - | - | - | - | - | - | 3 |
| 20-24 | - | - | 13 | 72 | 32 | 7 | - | - | - | - | - | - | 124 |
| 25-29 | - | - | 8 | 200 | 636 | 109 | 7 | 1 | - | - | - | - | 961 |
| 30-34 | - | - | 1 | 98 | 620 | 349 | 47 | 3 | 1 | - | - | - | 1.119 |
| 35-39 | - | - | - | 15 | 130 | 189 | 89 | 6 | 2 | - | - | - | 431 |
| 40-44 | - | - | 1 | 5 | 13 | 29 | 27 | 9 | 2 | 2 | - | - | 88 |
| 45-49 | - | - | - | 1 | 1 | 3 | 6 | 8 | 3 | - | - | - | 22 |
| 50-54 | - | - | - | - | - | 1 | 1 | 3 | 3 | 3 | 1 | - | 12 |
| 55-59 | - | - | - | - | - | 1 | - | 1 | - | - | - | - | 2 |
| 60 e più | - | - | - | - | 1 | - | 1 | - | 1 | 2 | 1 | 2 | 8 |
| Totale | - | - | 24 | 393 | 1.433 | 688 | 178 | 31 | 12 | 7 | 2 | 2 | 2.770 |
| RITO CIVILE | | | | | | | | | | | | | |
| 16 | - | - | - | - | - | - | - | - | - | - | - | - | - |
| 17 | - | - | - | - | - | - | - | - | - | - | - | - | - |
| 18-19 | - | - | 2 | 2 | 1 | - | - | - | - | - | - | - | 5 |
| 20-24 | - | - | 17 | 78 | 33 | 7 | 1 | 1 | 1 | - | - | - | 138 |
| 25-29 | - | 1 | 14 | 114 | 213 | 55 | 17 | 4 | - | - | - | 1 | 419 |
| 30-34 | - | - | 4 | 72 | 217 | 196 | 61 | 19 | - | - | - | - | 569 |
| 35-39 | - | - | 1 | 28 | 79 | 162 | 114 | 32 | 4 | 1 | - | - | 421 |
| 40-44 | - | - | - | 15 | 28 | 74 | 77 | 43 | 14 | 4 | 2 | 2 | 259 |
| 45-49 | - | - | 1 | 9 | 10 | 42 | 45 | 36 | 27 | 18 | 4 | 1 | 193 |
| 50-54 | - | - | - | 7 | 14 | 17 | 18 | 29 | 29 | 17 | 12 | 1 | 144 |
| 55-59 | - | - | - | 1 | 3 | 5 | 14 | 12 | 9 | 12 | 5 | 3 | 64 |
| 60 e più | - | - | - | 1 | 2 | 3 | 8 | 15 | 7 | 37 | 22 | 30 | 125 |
| Totale | - | 1 | 39 | 327 | 600 | 561 | 355 | 191 | 91 | 89 | 45 | 38 | 2.337 |

Tavola 2.15 segue - Matrimoni per regione, classe di età della sposa, rito e classe di età dello sposo - Anno 2001

| CLASSI DI ETÀ' DELLO SPOSO | Classi di età della sposa | | | | | | | | | | | | Totale |
|-------------------------------|---------------------------|----------|-----------|------------|--------------|--------------|------------|------------|------------|------------|-----------|-----------|--------------|
| | 16 | 17 | 18-19 | 20-24 | 25-29 | 30-34 | 35-39 | 40-44 | 45-49 | 50-54 | 55-59 | 60 e più | |
| LIGURIA | | | | | | | | | | | | | |
| TOTALE | | | | | | | | | | | | | |
| 16 | - | - | - | - | - | - | - | - | - | - | - | - | - |
| 17 | - | - | - | - | - | - | - | - | - | - | - | - | - |
| 18-19 | - | - | 5 | 3 | 1 | - | - | - | - | - | - | - | 9 |
| 20-24 | - | - | 26 | 139 | 69 | 19 | 3 | 1 | - | - | - | - | 257 |
| 25-29 | 1 | 1 | 15 | 408 | 1.094 | 253 | 28 | 9 | 2 | - | - | 2 | 1.813 |
| 30-34 | - | - | 12 | 168 | 950 | 731 | 163 | 21 | 5 | 4 | 3 | 2 | 2.059 |
| 35-39 | - | - | 4 | 42 | 247 | 397 | 261 | 71 | 14 | 5 | 1 | - | 1.042 |
| 40-44 | - | - | - | 20 | 71 | 129 | 166 | 83 | 14 | 9 | 2 | 1 | 495 |
| 45-49 | - | - | - | 8 | 21 | 48 | 75 | 71 | 47 | 17 | 4 | - | 291 |
| 50-54 | - | - | - | 6 | 13 | 22 | 35 | 39 | 34 | 27 | 13 | 4 | 193 |
| 55-59 | - | - | - | 4 | 5 | 15 | 13 | 24 | 20 | 16 | 19 | 10 | 126 |
| 60 e più | - | - | - | 4 | 6 | 6 | 18 | 24 | 28 | 48 | 37 | 61 | 232 |
| Totale | 1 | 1 | 62 | 802 | 2.477 | 1.620 | 762 | 343 | 164 | 126 | 79 | 80 | 6.517 |
| RITO RELIGIOSO | | | | | | | | | | | | | |
| 16 | - | - | - | - | - | - | - | - | - | - | - | - | - |
| 17 | - | - | - | - | - | - | - | - | - | - | - | - | - |
| 18-19 | - | - | - | 3 | - | - | - | - | - | - | - | - | 3 |
| 20-24 | - | - | 12 | 97 | 42 | 7 | 1 | - | - | - | - | - | 159 |
| 25-29 | - | - | 6 | 322 | 938 | 182 | 11 | - | - | - | - | 1 | 1.460 |
| 30-34 | - | - | 2 | 105 | 760 | 536 | 78 | 4 | - | - | - | 1 | 1.486 |
| 35-39 | - | - | 1 | 21 | 164 | 237 | 110 | 13 | 4 | - | - | - | 550 |
| 40-44 | - | - | - | 3 | 25 | 44 | 63 | 15 | 2 | - | 1 | - | 153 |
| 45-49 | - | - | - | 2 | 6 | 8 | 13 | 9 | 3 | 2 | 1 | - | 44 |
| 50-54 | - | - | - | 1 | - | 4 | 4 | 4 | 4 | 2 | 2 | 1 | 22 |
| 55-59 | - | - | - | - | - | 1 | 1 | 2 | 2 | 2 | - | 1 | 9 |
| 60 e più | - | - | - | - | 1 | 1 | 2 | 1 | 2 | 7 | 2 | 9 | 25 |
| Totale | - | - | 21 | 554 | 1.936 | 1.020 | 283 | 48 | 17 | 13 | 6 | 13 | 3.911 |
| RITO CIVILE | | | | | | | | | | | | | |
| 16 | - | - | - | - | - | - | - | - | - | - | - | - | - |
| 17 | - | - | - | - | - | - | - | - | - | - | - | - | - |
| 18-19 | - | - | 5 | - | 1 | - | - | - | - | - | - | - | 6 |
| 20-24 | - | - | 14 | 42 | 27 | 12 | 2 | 1 | - | - | - | - | 98 |
| 25-29 | 1 | 1 | 9 | 86 | 156 | 71 | 17 | 9 | 2 | - | - | 1 | 353 |
| 30-34 | - | - | 10 | 63 | 190 | 195 | 85 | 17 | 5 | 4 | 3 | 1 | 573 |
| 35-39 | - | - | 3 | 21 | 83 | 160 | 151 | 58 | 10 | 5 | 1 | - | 492 |
| 40-44 | - | - | - | 17 | 46 | 85 | 103 | 68 | 12 | 9 | 1 | 1 | 342 |
| 45-49 | - | - | - | 6 | 15 | 40 | 62 | 62 | 44 | 15 | 3 | - | 247 |
| 50-54 | - | - | - | 5 | 13 | 18 | 31 | 35 | 30 | 25 | 11 | 3 | 171 |
| 55-59 | - | - | - | 4 | 5 | 14 | 12 | 22 | 18 | 14 | 19 | 9 | 117 |
| 60 e più | - | - | - | 4 | 5 | 5 | 16 | 23 | 26 | 41 | 35 | 52 | 207 |
| Totale | 1 | 1 | 41 | 248 | 541 | 600 | 479 | 295 | 147 | 113 | 73 | 67 | 2.606 |

Tavola 2.15 segue - Matrimoni per regione, classe di età della sposa, rito e classe di età dello sposo - Anno 2001

| CLASSI DI ETÀ' DELLO SPOSO | Classi di età della sposa | | | | | | | | | | | | Totale |
|-------------------------------|---------------------------|----------|------------|--------------|--------------|--------------|--------------|------------|------------|------------|------------|------------|---------------|
| | 16 | 17 | 18-19 | 20-24 | 25-29 | 30-34 | 35-39 | 40-44 | 45-49 | 50-54 | 55-59 | 60 e più | |
| EMILIA-ROMAGNA | | | | | | | | | | | | | |
| TOTALE | | | | | | | | | | | | | |
| 16 | - | - | - | - | - | - | - | - | - | - | - | - | - |
| 17 | - | - | - | - | - | - | - | - | - | - | - | - | - |
| 18-19 | - | - | 11 | 18 | 4 | - | - | - | - | - | - | - | 33 |
| 20-24 | 1 | 2 | 111 | 460 | 202 | 51 | 10 | 2 | 3 | - | 1 | - | 843 |
| 25-29 | - | 1 | 55 | 1.115 | 2.781 | 503 | 61 | 13 | 4 | 2 | - | 2 | 4.537 |
| 30-34 | - | - | 10 | 371 | 2.309 | 1.860 | 313 | 36 | 3 | 4 | 3 | 1 | 4.910 |
| 35-39 | - | - | 7 | 109 | 550 | 995 | 571 | 112 | 24 | 7 | 1 | 2 | 2.378 |
| 40-44 | - | - | - | 46 | 163 | 264 | 319 | 173 | 38 | 11 | 2 | 4 | 1.020 |
| 45-49 | - | - | 1 | 21 | 55 | 97 | 134 | 121 | 82 | 28 | 7 | 1 | 547 |
| 50-54 | - | - | - | 13 | 28 | 42 | 61 | 93 | 82 | 52 | 21 | 6 | 398 |
| 55-59 | - | - | 1 | 6 | 15 | 18 | 27 | 42 | 53 | 36 | 25 | 9 | 232 |
| 60 e più | - | - | 1 | 7 | 13 | 16 | 17 | 28 | 53 | 48 | 47 | 113 | 343 |
| Totale | 1 | 3 | 197 | 2.166 | 6.120 | 3.846 | 1.513 | 620 | 342 | 188 | 107 | 138 | 15.241 |
| RITO RELIGIOSO | | | | | | | | | | | | | |
| 16 | - | - | - | - | - | - | - | - | - | - | - | - | - |
| 17 | - | - | - | - | - | - | - | - | - | - | - | - | - |
| 18-19 | - | - | 2 | 6 | 1 | - | - | - | - | - | - | - | 9 |
| 20-24 | - | 1 | 51 | 301 | 111 | 20 | 3 | - | - | - | - | - | 487 |
| 25-29 | - | - | 30 | 843 | 2.302 | 346 | 39 | 3 | - | - | - | 1 | 3.564 |
| 30-34 | - | - | 3 | 239 | 1.840 | 1.383 | 179 | 9 | 1 | 2 | - | - | 3.656 |
| 35-39 | - | - | 2 | 36 | 352 | 642 | 301 | 29 | 5 | - | - | 2 | 1.369 |
| 40-44 | - | - | - | 8 | 44 | 112 | 108 | 41 | 5 | - | 1 | - | 319 |
| 45-49 | - | - | - | - | 8 | 14 | 32 | 13 | 12 | 1 | 2 | - | 82 |
| 50-54 | - | - | - | 1 | 2 | 1 | 7 | 6 | 7 | 3 | - | 1 | 28 |
| 55-59 | - | - | - | - | - | 2 | - | 2 | 2 | 1 | 2 | 1 | 10 |
| 60 e più | - | - | - | - | 3 | 2 | 2 | 4 | 8 | 4 | 6 | 10 | 39 |
| Totale | - | 1 | 88 | 1.434 | 4.663 | 2.522 | 671 | 107 | 40 | 11 | 11 | 15 | 9.563 |
| RITO CIVILE | | | | | | | | | | | | | |
| 16 | - | - | - | - | - | - | - | - | - | - | - | - | - |
| 17 | - | - | - | - | - | - | - | - | - | - | - | - | - |
| 18-19 | - | - | 9 | 12 | 3 | - | - | - | - | - | - | - | 24 |
| 20-24 | 1 | 1 | 60 | 159 | 91 | 31 | 7 | 2 | 3 | - | 1 | - | 356 |
| 25-29 | - | 1 | 25 | 272 | 479 | 157 | 22 | 10 | 4 | 2 | - | 1 | 973 |
| 30-34 | - | - | 7 | 132 | 469 | 477 | 134 | 27 | 2 | 2 | 3 | 1 | 1.254 |
| 35-39 | - | - | 5 | 73 | 198 | 353 | 270 | 83 | 19 | 7 | 1 | - | 1.009 |
| 40-44 | - | - | - | 38 | 119 | 152 | 211 | 132 | 33 | 11 | 1 | 4 | 701 |
| 45-49 | - | - | 1 | 21 | 47 | 83 | 102 | 108 | 70 | 27 | 5 | 1 | 465 |
| 50-54 | - | - | - | 12 | 26 | 41 | 54 | 87 | 75 | 49 | 21 | 5 | 370 |
| 55-59 | - | - | 1 | 6 | 15 | 16 | 27 | 40 | 51 | 35 | 23 | 8 | 222 |
| 60 e più | - | - | 1 | 7 | 10 | 14 | 15 | 24 | 45 | 44 | 41 | 103 | 304 |
| Totale | 1 | 2 | 109 | 732 | 1.457 | 1.324 | 842 | 513 | 302 | 177 | 96 | 123 | 5.678 |

Tavola 2.15 segue - Matrimoni per regione, classe di età della sposa, rito e classe di età dello sposo - Anno 2001

| CLASSI DI ETÀ' DELLO SPOSO | Classi di età della sposa | | | | | | | | | | | | Totale |
|-------------------------------|---------------------------|----------|------------|--------------|--------------|--------------|--------------|------------|------------|------------|------------|------------|---------------|
| | 16 | 17 | 18-19 | 20-24 | 25-29 | 30-34 | 35-39 | 40-44 | 45-49 | 50-54 | 55-59 | 60 e più | |
| TOSCANA | | | | | | | | | | | | | |
| TOTALE | | | | | | | | | | | | | |
| 16 | - | - | - | - | - | - | - | - | - | - | - | - | - |
| 17 | - | - | 1 | 1 | - | - | - | - | - | - | - | - | 2 |
| 18-19 | - | 2 | 19 | 12 | 1 | 1 | - | - | - | - | - | - | 35 |
| 20-24 | 3 | 2 | 77 | 491 | 168 | 46 | 3 | 4 | 1 | 1 | - | - | 796 |
| 25-29 | - | 3 | 48 | 1.153 | 3.023 | 562 | 83 | 14 | 4 | 2 | 3 | 2 | 4.897 |
| 30-34 | - | - | 19 | 413 | 2.558 | 2.007 | 316 | 51 | 10 | 5 | 3 | 2 | 5.384 |
| 35-39 | - | - | 6 | 115 | 578 | 982 | 501 | 127 | 18 | 6 | 1 | 2 | 2.336 |
| 40-44 | - | - | 2 | 30 | 125 | 262 | 268 | 164 | 31 | 13 | 3 | 1 | 899 |
| 45-49 | - | - | 1 | 19 | 42 | 86 | 106 | 106 | 57 | 24 | 11 | 2 | 454 |
| 50-54 | - | - | - | 7 | 21 | 42 | 60 | 63 | 70 | 45 | 16 | 3 | 327 |
| 55-59 | - | - | 1 | 4 | 8 | 20 | 21 | 30 | 36 | 40 | 26 | 11 | 197 |
| 60 e più | - | - | 1 | 6 | 16 | 17 | 16 | 44 | 41 | 55 | 48 | 86 | 330 |
| Totale | 3 | 7 | 175 | 2.251 | 6.540 | 4.025 | 1.374 | 603 | 268 | 191 | 111 | 109 | 15.657 |
| RITO RELIGIOSO | | | | | | | | | | | | | |
| 16 | - | - | - | - | - | - | - | - | - | - | - | - | - |
| 17 | - | - | 1 | - | - | - | - | - | - | - | - | - | 1 |
| 18-19 | - | - | 6 | 7 | - | - | - | - | - | - | - | - | 13 |
| 20-24 | 1 | 2 | 39 | 305 | 114 | 15 | - | 1 | - | - | - | - | 477 |
| 25-29 | - | 2 | 25 | 866 | 2.481 | 390 | 35 | 3 | - | - | 1 | 2 | 3.805 |
| 30-34 | - | - | 5 | 292 | 2.039 | 1.394 | 143 | 19 | 2 | 1 | 1 | 2 | 3.898 |
| 35-39 | - | - | 1 | 48 | 363 | 574 | 229 | 37 | 5 | 2 | - | - | 1.259 |
| 40-44 | - | - | - | 9 | 39 | 96 | 80 | 32 | 3 | 3 | - | - | 262 |
| 45-49 | - | - | - | 1 | 8 | 11 | 16 | 10 | 9 | 3 | 1 | - | 59 |
| 50-54 | - | - | - | 2 | 1 | 2 | 10 | 7 | 5 | 2 | 4 | - | 33 |
| 55-59 | - | - | - | 1 | 2 | 2 | 2 | - | 3 | 4 | 2 | - | 16 |
| 60 e più | - | - | - | 2 | 5 | 3 | 1 | 2 | 5 | 5 | 8 | 12 | 43 |
| Totale | 1 | 4 | 77 | 1.533 | 5.052 | 2.487 | 516 | 111 | 32 | 20 | 17 | 16 | 9.866 |
| RITO CIVILE | | | | | | | | | | | | | |
| 16 | - | - | - | - | - | - | - | - | - | - | - | - | - |
| 17 | - | - | - | 1 | - | - | - | - | - | - | - | - | 1 |
| 18-19 | - | 2 | 13 | 5 | 1 | 1 | - | - | - | - | - | - | 22 |
| 20-24 | 2 | - | 38 | 186 | 54 | 31 | 3 | 3 | 1 | 1 | - | - | 319 |
| 25-29 | - | 1 | 23 | 287 | 542 | 172 | 48 | 11 | 4 | 2 | 2 | - | 1.092 |
| 30-34 | - | - | 14 | 121 | 519 | 613 | 173 | 32 | 8 | 4 | 2 | - | 1.486 |
| 35-39 | - | - | 5 | 67 | 215 | 408 | 272 | 90 | 13 | 4 | 1 | 2 | 1.077 |
| 40-44 | - | - | 2 | 21 | 86 | 166 | 188 | 132 | 28 | 10 | 3 | 1 | 637 |
| 45-49 | - | - | 1 | 18 | 34 | 75 | 90 | 96 | 48 | 21 | 10 | 2 | 395 |
| 50-54 | - | - | - | 5 | 20 | 40 | 50 | 56 | 65 | 43 | 12 | 3 | 294 |
| 55-59 | - | - | 1 | 3 | 6 | 18 | 19 | 30 | 33 | 36 | 24 | 11 | 181 |
| 60 e più | - | - | 1 | 4 | 11 | 14 | 15 | 42 | 36 | 50 | 40 | 74 | 287 |
| Totale | 2 | 3 | 98 | 718 | 1.488 | 1.538 | 858 | 492 | 236 | 171 | 94 | 93 | 5.791 |

Tavola 2.15 segue - Matrimoni per regione, classe di età della sposa, rito e classe di età dello sposo - Anno 2001

| CLASSI DI ETÀ' DELLO SPOSO | Classi di età della sposa | | | | | | | | | | | | Totale |
|-------------------------------|---------------------------|----------|-----------|------------|--------------|------------|------------|------------|-----------|-----------|-----------|-----------|--------------|
| | 16 | 17 | 18-19 | 20-24 | 25-29 | 30-34 | 35-39 | 40-44 | 45-49 | 50-54 | 55-59 | 60 e più | |
| UMBRIA | | | | | | | | | | | | | |
| TOTALE | | | | | | | | | | | | | |
| 16 | - | - | - | - | - | - | - | - | - | - | - | - | - |
| 17 | - | - | - | - | - | - | - | - | - | - | - | - | - |
| 18-19 | - | - | 5 | 3 | - | - | - | - | - | - | - | - | 8 |
| 20-24 | - | 3 | 18 | 102 | 45 | 7 | 1 | - | - | - | - | - | 176 |
| 25-29 | - | 1 | 19 | 320 | 697 | 121 | 18 | 5 | 2 | 1 | - | - | 1.184 |
| 30-34 | - | - | 6 | 100 | 640 | 523 | 59 | 11 | 2 | - | - | 1 | 1.342 |
| 35-39 | - | - | 2 | 26 | 163 | 240 | 117 | 31 | 3 | 2 | - | - | 584 |
| 40-44 | - | - | - | 7 | 37 | 52 | 63 | 31 | 6 | - | 1 | 1 | 198 |
| 45-49 | - | - | 1 | 5 | 11 | 16 | 25 | 28 | 9 | 5 | 1 | - | 101 |
| 50-54 | - | - | - | - | 7 | 7 | 11 | 16 | 9 | 6 | 4 | 1 | 61 |
| 55-59 | - | - | - | 3 | 2 | 3 | 2 | 11 | 4 | 2 | 2 | - | 29 |
| 60 e più | - | - | - | - | 3 | 7 | 6 | 9 | 14 | 10 | 9 | 12 | 70 |
| Totale | - | 4 | 51 | 566 | 1.605 | 976 | 302 | 142 | 49 | 26 | 17 | 15 | 3.753 |
| RITO RELIGIOSO | | | | | | | | | | | | | |
| 16 | - | - | - | - | - | - | - | - | - | - | - | - | - |
| 17 | - | - | - | - | - | - | - | - | - | - | - | - | - |
| 18-19 | - | - | 3 | 2 | - | - | - | - | - | - | - | - | 5 |
| 20-24 | - | 2 | 13 | 75 | 28 | 3 | - | - | - | - | - | - | 121 |
| 25-29 | - | - | 12 | 271 | 628 | 93 | 10 | 2 | 1 | 1 | - | - | 1.018 |
| 30-34 | - | - | 2 | 71 | 548 | 437 | 38 | 5 | - | - | - | 1 | 1.102 |
| 35-39 | - | - | 1 | 11 | 116 | 181 | 70 | 10 | 1 | 1 | - | - | 391 |
| 40-44 | - | - | - | 3 | 14 | 28 | 29 | 16 | 1 | - | 1 | - | 92 |
| 45-49 | - | - | - | 1 | 2 | 4 | 4 | 4 | 1 | 1 | - | - | 17 |
| 50-54 | - | - | - | - | 1 | 1 | 1 | 2 | - | 2 | - | - | 7 |
| 55-59 | - | - | - | - | - | - | - | - | - | - | - | - | - |
| 60 e più | - | - | - | - | 1 | 1 | 2 | 1 | 2 | 2 | 1 | 3 | 13 |
| Totale | - | 2 | 31 | 434 | 1.338 | 748 | 154 | 40 | 6 | 7 | 2 | 4 | 2.766 |
| RITO CIVILE | | | | | | | | | | | | | |
| 16 | - | - | - | - | - | - | - | - | - | - | - | - | - |
| 17 | - | - | - | - | - | - | - | - | - | - | - | - | - |
| 18-19 | - | - | 2 | 1 | - | - | - | - | - | - | - | - | 3 |
| 20-24 | - | 1 | 5 | 27 | 17 | 4 | 1 | - | - | - | - | - | 55 |
| 25-29 | - | 1 | 7 | 49 | 69 | 28 | 8 | 3 | 1 | - | - | - | 166 |
| 30-34 | - | - | 4 | 29 | 92 | 86 | 21 | 6 | 2 | - | - | - | 240 |
| 35-39 | - | - | 1 | 15 | 47 | 59 | 47 | 21 | 2 | 1 | - | - | 193 |
| 40-44 | - | - | - | 4 | 23 | 24 | 34 | 15 | 5 | - | - | 1 | 106 |
| 45-49 | - | - | 1 | 4 | 9 | 12 | 21 | 24 | 8 | 4 | 1 | - | 84 |
| 50-54 | - | - | - | - | 6 | 6 | 10 | 14 | 9 | 4 | 4 | 1 | 54 |
| 55-59 | - | - | - | 3 | 2 | 3 | 2 | 11 | 4 | 2 | 2 | - | 29 |
| 60 e più | - | - | - | - | 2 | 6 | 4 | 8 | 12 | 8 | 8 | 9 | 57 |
| Totale | - | 2 | 20 | 132 | 267 | 228 | 148 | 102 | 43 | 19 | 15 | 11 | 987 |

Tavola 2.15 segue - Matrimoni per regione, classe di età della sposa, rito e classe di età dello sposo - Anno 2001

| CLASSI DI ETÀ' DELLO SPOSO | Classi di età della sposa | | | | | | | | | | | Totale | |
|-------------------------------|---------------------------|----------|-----------|--------------|--------------|--------------|------------|------------|-----------|-----------|-----------|-----------|--------------|
| | 16 | 17 | 18-19 | 20-24 | 25-29 | 30-34 | 35-39 | 40-44 | 45-49 | 50-54 | 55-59 | | 60 e più |
| MARCHE | | | | | | | | | | | | | |
| TOTALE | | | | | | | | | | | | | |
| 16 | - | - | - | - | - | - | - | - | - | - | - | - | - |
| 17 | - | - | - | - | - | - | - | - | - | - | - | - | - |
| 18-19 | - | - | 3 | 3 | 3 | 1 | - | - | - | - | - | 1 | 11 |
| 20-24 | - | 3 | 44 | 185 | 73 | 11 | 1 | 1 | 1 | - | - | - | 319 |
| 25-29 | - | - | 27 | 543 | 1.222 | 202 | 28 | 2 | 1 | 4 | - | - | 2.029 |
| 30-34 | - | - | 6 | 246 | 1.178 | 726 | 104 | 14 | 3 | - | 2 | 1 | 2.280 |
| 35-39 | - | - | 2 | 43 | 257 | 428 | 169 | 33 | 4 | - | - | - | 936 |
| 40-44 | - | - | 1 | 10 | 47 | 96 | 93 | 44 | 8 | 2 | - | - | 301 |
| 45-49 | - | - | - | 7 | 16 | 27 | 46 | 30 | 14 | 5 | 2 | - | 147 |
| 50-54 | - | - | - | 9 | 8 | 15 | 24 | 17 | 11 | 6 | 4 | 1 | 95 |
| 55-59 | - | - | - | 2 | 1 | 5 | 8 | 11 | 12 | 13 | 6 | 1 | 59 |
| 60 e più | - | - | - | 1 | 7 | 8 | 3 | 10 | 14 | 12 | 11 | 12 | 78 |
| Totale | - | 3 | 83 | 1.049 | 2.812 | 1.519 | 476 | 162 | 68 | 42 | 25 | 16 | 6.255 |
| RITO RELIGIOSO | | | | | | | | | | | | | |
| 16 | - | - | - | - | - | - | - | - | - | - | - | - | - |
| 17 | - | - | - | - | - | - | - | - | - | - | - | - | - |
| 18-19 | - | - | - | 2 | - | - | - | - | - | - | - | 1 | 3 |
| 20-24 | - | 2 | 21 | 132 | 49 | 6 | 1 | - | - | - | - | - | 211 |
| 25-29 | - | - | 14 | 444 | 1.068 | 161 | 18 | - | - | 3 | - | - | 1.708 |
| 30-34 | - | - | 3 | 185 | 1.051 | 620 | 71 | 5 | 2 | - | 2 | 1 | 1.940 |
| 35-39 | - | - | - | 19 | 196 | 328 | 106 | 13 | 3 | - | - | - | 665 |
| 40-44 | - | - | 1 | 1 | 22 | 54 | 50 | 16 | 3 | - | - | - | 147 |
| 45-49 | - | - | - | 1 | 1 | 8 | 14 | 5 | 1 | 2 | - | - | 32 |
| 50-54 | - | - | - | 1 | 2 | 2 | 2 | 2 | 3 | 1 | 1 | - | 14 |
| 55-59 | - | - | - | - | 1 | - | 1 | - | 2 | 1 | 2 | - | 7 |
| 60 e più | - | - | - | - | 2 | 2 | - | 1 | 3 | 2 | 1 | 4 | 15 |
| Totale | - | 2 | 39 | 785 | 2.392 | 1.181 | 263 | 42 | 17 | 9 | 6 | 6 | 4.742 |
| RITO CIVILE | | | | | | | | | | | | | |
| 16 | - | - | - | - | - | - | - | - | - | - | - | - | - |
| 17 | - | - | - | - | - | - | - | - | - | - | - | - | - |
| 18-19 | - | - | 3 | 1 | 3 | 1 | - | - | - | - | - | - | 8 |
| 20-24 | - | 1 | 23 | 53 | 24 | 5 | - | 1 | 1 | - | - | - | 108 |
| 25-29 | - | - | 13 | 99 | 154 | 41 | 10 | 2 | 1 | 1 | - | - | 321 |
| 30-34 | - | - | 3 | 61 | 127 | 106 | 33 | 9 | 1 | - | - | - | 340 |
| 35-39 | - | - | 2 | 24 | 61 | 100 | 63 | 20 | 1 | - | - | - | 271 |
| 40-44 | - | - | - | 9 | 25 | 42 | 43 | 28 | 5 | 2 | - | - | 154 |
| 45-49 | - | - | - | 6 | 15 | 19 | 32 | 25 | 13 | 3 | 2 | - | 115 |
| 50-54 | - | - | - | 8 | 6 | 13 | 22 | 15 | 8 | 5 | 3 | 1 | 81 |
| 55-59 | - | - | - | 2 | - | 5 | 7 | 11 | 10 | 12 | 4 | 1 | 52 |
| 60 e più | - | - | - | 1 | 5 | 6 | 3 | 9 | 11 | 10 | 10 | 8 | 63 |
| Totale | - | 1 | 44 | 264 | 420 | 338 | 213 | 120 | 51 | 33 | 19 | 10 | 1.513 |

Tavola 2.15 segue - Matrimoni per regione, classe di età della sposa, rito e classe di età dello sposo - Anno 2001

| CLASSI DI ETÀ' DELLO SPOSO | Classi di età della sposa | | | | | | | | | | | | Totale |
|-------------------------------|---------------------------|----------|------------|--------------|--------------|--------------|--------------|------------|------------|------------|------------|------------|---------------|
| | 16 | 17 | 18-19 | 20-24 | 25-29 | 30-34 | 35-39 | 40-44 | 45-49 | 50-54 | 55-59 | 60 e più | |
| LAZIO | | | | | | | | | | | | | |
| TOTALE | | | | | | | | | | | | | |
| 16 | - | - | - | - | - | - | - | - | - | - | - | - | - |
| 17 | - | - | - | - | - | - | - | - | - | - | - | - | - |
| 18-19 | - | - | 24 | 12 | 2 | 3 | 1 | - | - | - | - | - | 42 |
| 20-24 | 2 | 4 | 157 | 736 | 308 | 54 | 15 | 3 | 1 | 2 | 1 | - | 1.283 |
| 25-29 | - | 2 | 93 | 1.929 | 4.255 | 852 | 112 | 18 | 6 | 5 | 2 | - | 7.274 |
| 30-34 | - | - | 29 | 690 | 3.588 | 2.757 | 432 | 64 | 16 | 6 | 1 | 3 | 7.586 |
| 35-39 | 1 | - | 5 | 168 | 792 | 1.349 | 754 | 156 | 25 | 9 | 3 | 3 | 3.265 |
| 40-44 | - | - | 3 | 40 | 170 | 383 | 404 | 209 | 61 | 15 | 1 | 2 | 1.288 |
| 45-49 | - | - | 1 | 16 | 50 | 105 | 172 | 166 | 90 | 38 | 7 | 3 | 648 |
| 50-54 | - | - | 1 | 9 | 24 | 59 | 80 | 105 | 88 | 60 | 23 | 9 | 458 |
| 55-59 | - | - | - | 5 | 14 | 34 | 43 | 53 | 64 | 63 | 33 | 9 | 318 |
| 60 e più | - | - | 2 | 4 | 16 | 30 | 45 | 62 | 80 | 98 | 87 | 98 | 522 |
| Totale | 3 | 6 | 315 | 3.609 | 9.219 | 5.626 | 2.058 | 836 | 431 | 296 | 158 | 127 | 22.684 |
| RITO RELIGIOSO | | | | | | | | | | | | | |
| 16 | - | - | - | - | - | - | - | - | - | - | - | - | - |
| 17 | - | - | - | - | - | - | - | - | - | - | - | - | - |
| 18-19 | - | - | 14 | 3 | - | 1 | - | - | - | - | - | - | 18 |
| 20-24 | - | 2 | 96 | 502 | 206 | 30 | 3 | - | - | 1 | - | - | 840 |
| 25-29 | - | - | 46 | 1.525 | 3.663 | 647 | 56 | 5 | 1 | 1 | - | - | 5.944 |
| 30-34 | - | - | 12 | 481 | 3.008 | 2.167 | 233 | 23 | 1 | - | - | 1 | 5.926 |
| 35-39 | - | - | 2 | 69 | 527 | 887 | 367 | 43 | 6 | - | - | 1 | 1.902 |
| 40-44 | - | - | - | 8 | 68 | 161 | 134 | 49 | 8 | 3 | - | 1 | 432 |
| 45-49 | - | - | - | 2 | 10 | 19 | 36 | 29 | 11 | 1 | 1 | 1 | 110 |
| 50-54 | - | - | 1 | - | - | 13 | 3 | 13 | 6 | 3 | 5 | - | 44 |
| 55-59 | - | - | - | 1 | - | 2 | 5 | 11 | 8 | 7 | 1 | 1 | 36 |
| 60 e più | - | - | - | 1 | 4 | 1 | 4 | 4 | 6 | 16 | 12 | 17 | 65 |
| Totale | - | 2 | 171 | 2.592 | 7.486 | 3.928 | 841 | 177 | 47 | 32 | 19 | 22 | 15.317 |
| RITO CIVILE | | | | | | | | | | | | | |
| 16 | - | - | - | - | - | - | - | - | - | - | - | - | - |
| 17 | - | - | - | - | - | - | - | - | - | - | - | - | - |
| 18-19 | - | - | 10 | 9 | 2 | 2 | 1 | - | - | - | - | - | 24 |
| 20-24 | 2 | 2 | 61 | 234 | 102 | 24 | 12 | 3 | 1 | 1 | 1 | - | 443 |
| 25-29 | - | 2 | 47 | 404 | 592 | 205 | 56 | 13 | 5 | 4 | 2 | - | 1.330 |
| 30-34 | - | - | 17 | 209 | 580 | 590 | 199 | 41 | 15 | 6 | 1 | 2 | 1.660 |
| 35-39 | 1 | - | 3 | 99 | 265 | 462 | 387 | 113 | 19 | 9 | 3 | 2 | 1.363 |
| 40-44 | - | - | 3 | 32 | 102 | 222 | 270 | 160 | 53 | 12 | 1 | 1 | 856 |
| 45-49 | - | - | 1 | 14 | 40 | 86 | 136 | 137 | 79 | 37 | 6 | 2 | 538 |
| 50-54 | - | - | - | 9 | 24 | 46 | 77 | 92 | 82 | 57 | 18 | 9 | 414 |
| 55-59 | - | - | - | 4 | 14 | 32 | 38 | 42 | 56 | 56 | 32 | 8 | 282 |
| 60 e più | - | - | 2 | 3 | 12 | 29 | 41 | 58 | 74 | 82 | 75 | 81 | 457 |
| Totale | 3 | 4 | 144 | 1.017 | 1.733 | 1.698 | 1.217 | 659 | 384 | 264 | 139 | 105 | 7.367 |

Tavola 2.15 segue - Matrimoni per regione, classe di età della sposa, rito e classe di età dello sposo - Anno 2001

| CLASSI DI ETÀ' DELLO SPOSO | Classi di età della sposa | | | | | | | | | | | | Totale |
|-------------------------------|---------------------------|----------|-----------|--------------|--------------|--------------|------------|------------|-----------|-----------|-----------|-----------|--------------|
| | 16 | 17 | 18-19 | 20-24 | 25-29 | 30-34 | 35-39 | 40-44 | 45-49 | 50-54 | 55-59 | 60 e più | |
| ABRUZZO | | | | | | | | | | | | | |
| TOTALE | | | | | | | | | | | | | |
| 16 | - | - | - | - | - | - | - | - | - | - | - | - | - |
| 17 | - | - | 1 | - | - | - | - | - | - | - | - | - | 1 |
| 18-19 | 1 | - | 5 | 12 | - | - | - | - | - | - | - | - | 18 |
| 20-24 | - | 4 | 47 | 185 | 75 | 20 | 2 | - | 1 | - | - | - | 334 |
| 25-29 | - | 4 | 32 | 574 | 1.006 | 190 | 25 | - | 3 | 1 | - | 3 | 1.838 |
| 30-34 | - | - | 8 | 206 | 932 | 642 | 114 | 12 | - | 2 | 2 | 1 | 1.919 |
| 35-39 | - | - | 1 | 39 | 207 | 290 | 144 | 26 | 1 | 1 | 2 | - | 711 |
| 40-44 | - | - | - | 7 | 52 | 88 | 83 | 29 | 3 | 1 | - | - | 263 |
| 45-49 | - | - | - | 6 | 21 | 34 | 38 | 17 | 11 | 3 | 1 | - | 131 |
| 50-54 | - | - | - | 3 | 8 | 9 | 17 | 14 | 10 | 4 | - | 2 | 67 |
| 55-59 | - | - | - | 1 | 3 | 4 | 4 | 5 | 5 | 7 | 2 | 1 | 32 |
| 60 e più | - | - | - | - | 2 | 2 | 7 | 10 | 11 | 9 | 10 | 23 | 74 |
| Totale | 1 | 8 | 94 | 1.033 | 2.306 | 1.279 | 434 | 113 | 45 | 28 | 17 | 30 | 5.388 |
| RITO RELIGIOSO | | | | | | | | | | | | | |
| 16 | - | - | - | - | - | - | - | - | - | - | - | - | - |
| 17 | - | - | 1 | - | - | - | - | - | - | - | - | - | 1 |
| 18-19 | 1 | - | 3 | 6 | - | - | - | - | - | - | - | - | 10 |
| 20-24 | - | 2 | 33 | 147 | 62 | 12 | - | - | - | - | - | - | 256 |
| 25-29 | - | 1 | 18 | 516 | 920 | 166 | 16 | - | 1 | 1 | - | 3 | 1.642 |
| 30-34 | - | - | 4 | 172 | 861 | 577 | 72 | 3 | - | - | 1 | 1 | 1.691 |
| 35-39 | - | - | - | 27 | 160 | 233 | 99 | 11 | 1 | - | 1 | - | 532 |
| 40-44 | - | - | - | 1 | 25 | 50 | 38 | 10 | 1 | 1 | - | - | 126 |
| 45-49 | - | - | - | 2 | 6 | 12 | 14 | 5 | 5 | 1 | 1 | - | 46 |
| 50-54 | - | - | - | - | 5 | 1 | 3 | 2 | 3 | 2 | - | 1 | 17 |
| 55-59 | - | - | - | - | 1 | - | 2 | 1 | 1 | 2 | - | 1 | 8 |
| 60 e più | - | - | - | - | - | - | - | - | - | - | 2 | 3 | 5 |
| Totale | 1 | 3 | 59 | 871 | 2.040 | 1.051 | 244 | 32 | 12 | 7 | 5 | 9 | 4.334 |
| RITO CIVILE | | | | | | | | | | | | | |
| 16 | - | - | - | - | - | - | - | - | - | - | - | - | - |
| 17 | - | - | - | - | - | - | - | - | - | - | - | - | - |
| 18-19 | - | - | 2 | 6 | - | - | - | - | - | - | - | - | 8 |
| 20-24 | - | 2 | 14 | 38 | 13 | 8 | 2 | - | 1 | - | - | - | 78 |
| 25-29 | - | 3 | 14 | 58 | 86 | 24 | 9 | - | 2 | - | - | - | 196 |
| 30-34 | - | - | 4 | 34 | 71 | 65 | 42 | 9 | - | 2 | 1 | - | 228 |
| 35-39 | - | - | 1 | 12 | 47 | 57 | 45 | 15 | - | 1 | 1 | - | 179 |
| 40-44 | - | - | - | 6 | 27 | 38 | 45 | 19 | 2 | - | - | - | 137 |
| 45-49 | - | - | - | 4 | 15 | 22 | 24 | 12 | 6 | 2 | - | - | 85 |
| 50-54 | - | - | - | 3 | 3 | 8 | 14 | 12 | 7 | 2 | - | 1 | 50 |
| 55-59 | - | - | - | 1 | 2 | 4 | 2 | 4 | 4 | 5 | 2 | - | 24 |
| 60 e più | - | - | - | - | 2 | 2 | 7 | 10 | 11 | 9 | 8 | 20 | 69 |
| Totale | - | 5 | 35 | 162 | 266 | 228 | 190 | 81 | 33 | 21 | 12 | 21 | 1.054 |

Tavola 2.15 segue - Matrimoni per regione, classe di età della sposa, rito e classe di età dello sposo - Anno 2001

| CLASSI DI ETÀ' DELLO SPOSO | Classi di età della sposa | | | | | | | | | | | | Totale |
|-------------------------------|---------------------------|----------|-----------|------------|------------|------------|-----------|-----------|----------|----------|----------|----------|--------------|
| | 16 | 17 | 18-19 | 20-24 | 25-29 | 30-34 | 35-39 | 40-44 | 45-49 | 50-54 | 55-59 | 60 e più | |
| MOLISE | | | | | | | | | | | | | |
| TOTALE | | | | | | | | | | | | | |
| 16 | - | - | - | - | - | - | - | - | - | - | - | - | - |
| 17 | - | - | - | - | - | - | - | - | - | - | - | - | - |
| 18-19 | - | - | - | 2 | 1 | - | - | - | - | - | - | - | 3 |
| 20-24 | 1 | 1 | 12 | 60 | 18 | 3 | - | - | - | - | - | - | 95 |
| 25-29 | - | - | 7 | 144 | 215 | 36 | 5 | - | - | 1 | - | - | 408 |
| 30-34 | - | 1 | 7 | 70 | 214 | 137 | 24 | 1 | - | - | - | - | 454 |
| 35-39 | - | - | 1 | 8 | 47 | 70 | 38 | 8 | 2 | - | - | - | 174 |
| 40-44 | - | - | - | 3 | 4 | 20 | 21 | 9 | 1 | - | - | - | 58 |
| 45-49 | - | - | - | 3 | 2 | 2 | 3 | 6 | 1 | - | - | - | 17 |
| 50-54 | - | - | - | - | 1 | - | 1 | 3 | 1 | - | - | - | 6 |
| 55-59 | - | - | - | - | - | 1 | 1 | 1 | 1 | 2 | - | 1 | 7 |
| 60 e più | - | - | - | 1 | 1 | - | 1 | 4 | 1 | - | 2 | 1 | 11 |
| Totale | 1 | 2 | 27 | 291 | 503 | 269 | 94 | 32 | 7 | 3 | 2 | 2 | 1.233 |
| RITO RELIGIOSO | | | | | | | | | | | | | |
| 16 | - | - | - | - | - | - | - | - | - | - | - | - | - |
| 17 | - | - | - | - | - | - | - | - | - | - | - | - | - |
| 18-19 | - | - | - | 1 | - | - | - | - | - | - | - | - | 1 |
| 20-24 | 1 | 1 | 10 | 54 | 17 | 1 | - | - | - | - | - | - | 84 |
| 25-29 | - | - | 5 | 135 | 201 | 33 | 5 | - | - | 1 | - | - | 380 |
| 30-34 | - | - | 7 | 68 | 202 | 131 | 20 | 1 | - | - | - | - | 429 |
| 35-39 | - | - | 1 | 7 | 40 | 58 | 33 | 4 | 2 | - | - | - | 145 |
| 40-44 | - | - | - | 1 | 3 | 15 | 16 | 8 | - | - | - | - | 43 |
| 45-49 | - | - | - | 1 | 1 | - | 2 | 5 | - | - | - | - | 9 |
| 50-54 | - | - | - | - | - | - | - | 1 | 1 | - | - | - | 2 |
| 55-59 | - | - | - | - | - | - | - | - | 1 | - | - | - | 1 |
| 60 e più | - | - | - | - | - | - | - | - | - | - | 1 | 1 | 2 |
| Totale | 1 | 1 | 23 | 267 | 464 | 238 | 76 | 19 | 4 | 1 | 1 | 1 | 1.096 |
| RITO CIVILE | | | | | | | | | | | | | |
| 16 | - | - | - | - | - | - | - | - | - | - | - | - | - |
| 17 | - | - | - | - | - | - | - | - | - | - | - | - | - |
| 18-19 | - | - | - | 1 | 1 | - | - | - | - | - | - | - | 2 |
| 20-24 | - | - | 2 | 6 | 1 | 2 | - | - | - | - | - | - | 11 |
| 25-29 | - | - | 2 | 9 | 14 | 3 | - | - | - | - | - | - | 28 |
| 30-34 | - | 1 | - | 2 | 12 | 6 | 4 | - | - | - | - | - | 25 |
| 35-39 | - | - | - | 1 | 7 | 12 | 5 | 4 | - | - | - | - | 29 |
| 40-44 | - | - | - | 2 | 1 | 5 | 5 | 1 | 1 | - | - | - | 15 |
| 45-49 | - | - | - | 2 | 1 | 2 | 1 | 1 | 1 | - | - | - | 8 |
| 50-54 | - | - | - | - | 1 | - | 1 | 2 | - | - | - | - | 4 |
| 55-59 | - | - | - | - | - | 1 | 1 | 1 | - | 2 | - | 1 | 6 |
| 60 e più | - | - | - | 1 | 1 | - | 1 | 4 | 1 | - | 1 | - | 9 |
| Totale | - | 1 | 4 | 24 | 39 | 31 | 18 | 13 | 3 | 2 | 1 | 1 | 137 |

Tavola 2.15 segue - Matrimoni per regione, classe di età della sposa, rito e classe di età dello sposo - Anno 2001

| CLASSI DI ETÀ' DELLO SPOSO | Classi di età della sposa | | | | | | | | | | | | Totale | |
|-------------------------------|---------------------------|------------|--------------|---------------|---------------|--------------|--------------|------------|------------|------------|-----------|-----------|---------------|-----|
| | 16 | 17 | 18-19 | 20-24 | 25-29 | 30-34 | 35-39 | 40-44 | 45-49 | 50-54 | 55-59 | 60 e più | | |
| CAMPANIA | | | | | | | | | | | | | | |
| TOTALE | | | | | | | | | | | | | | |
| 16 | - | 1 | - | - | - | - | - | - | - | - | - | - | - | 1 |
| 17 | 3 | 3 | 3 | 2 | 2 | - | - | - | - | - | - | - | - | 13 |
| 18-19 | 23 | 34 | 164 | 78 | 10 | 1 | 1 | 1 | - | - | - | - | - | 312 |
| 20-24 | 74 | 97 | 988 | 2.558 | 608 | 56 | 16 | 7 | - | 3 | 1 | 1 | 4.409 | |
| 25-29 | 12 | 25 | 492 | 5.812 | 6.332 | 899 | 89 | 19 | 4 | 6 | - | 8 | 13.698 | |
| 30-34 | - | 3 | 82 | 1.497 | 5.093 | 2.664 | 359 | 32 | 12 | 3 | - | 6 | 9.751 | |
| 35-39 | 1 | - | 19 | 212 | 995 | 1.328 | 581 | 96 | 15 | 2 | - | 1 | 3.250 | |
| 40-44 | - | - | 1 | 33 | 162 | 296 | 306 | 129 | 23 | 6 | 4 | - | 960 | |
| 45-49 | - | - | - | 12 | 32 | 97 | 134 | 102 | 41 | 14 | 5 | 2 | 439 | |
| 50-54 | - | - | 1 | 5 | 18 | 28 | 68 | 77 | 47 | 25 | 9 | 3 | 281 | |
| 55-59 | - | - | - | 1 | 3 | 11 | 21 | 38 | 48 | 37 | 14 | 2 | 175 | |
| 60 e più | - | - | 1 | 11 | 11 | 9 | 16 | 47 | 69 | 70 | 45 | 69 | 348 | |
| Totale | 113 | 163 | 1.751 | 10.221 | 13.266 | 5.389 | 1.591 | 548 | 259 | 166 | 78 | 92 | 33.637 | |
| RITO RELIGIOSO | | | | | | | | | | | | | | |
| 16 | - | 1 | - | - | - | - | - | - | - | - | - | - | 1 | |
| 17 | 1 | 2 | 2 | 1 | 2 | - | - | - | - | - | - | - | 8 | |
| 18-19 | 15 | 22 | 78 | 36 | 3 | - | - | 1 | - | - | - | - | 155 | |
| 20-24 | 42 | 62 | 631 | 1.966 | 467 | 44 | 5 | 2 | - | 1 | - | - | 3.220 | |
| 25-29 | 2 | 15 | 346 | 5.033 | 5.696 | 757 | 56 | 10 | - | 3 | - | 6 | 11.924 | |
| 30-34 | - | 3 | 45 | 1.260 | 4.596 | 2.359 | 266 | 19 | 3 | 2 | - | 5 | 8.558 | |
| 35-39 | 1 | - | 12 | 146 | 818 | 1.093 | 425 | 51 | 1 | - | - | - | 2.547 | |
| 40-44 | - | - | - | 16 | 106 | 183 | 201 | 60 | 8 | 3 | 1 | - | 578 | |
| 45-49 | - | - | - | 4 | 10 | 45 | 54 | 39 | 14 | 2 | - | - | 168 | |
| 50-54 | - | - | 1 | 1 | 4 | 8 | 16 | 21 | 16 | 5 | - | - | 72 | |
| 55-59 | - | - | - | 1 | 2 | - | 4 | 9 | 12 | 12 | 3 | - | 43 | |
| 60 e più | - | - | - | 5 | 5 | 3 | 1 | 5 | 17 | 8 | 8 | 15 | 67 | |
| Totale | 61 | 105 | 1.115 | 8.469 | 11.709 | 4.492 | 1.028 | 217 | 71 | 36 | 12 | 26 | 27.341 | |
| RITO CIVILE | | | | | | | | | | | | | | |
| 16 | - | - | - | - | - | - | - | - | - | - | - | - | - | |
| 17 | 2 | 1 | 1 | 1 | - | - | - | - | - | - | - | - | 5 | |
| 18-19 | 8 | 12 | 86 | 42 | 7 | 1 | 1 | - | - | - | - | - | 157 | |
| 20-24 | 32 | 35 | 357 | 592 | 141 | 12 | 11 | 5 | - | 2 | 1 | 1 | 1.189 | |
| 25-29 | 10 | 10 | 146 | 779 | 636 | 142 | 33 | 9 | 4 | 3 | - | 2 | 1.774 | |
| 30-34 | - | - | 37 | 237 | 497 | 305 | 93 | 13 | 9 | 1 | - | 1 | 1.193 | |
| 35-39 | - | - | 7 | 66 | 177 | 235 | 156 | 45 | 14 | 2 | - | 1 | 703 | |
| 40-44 | - | - | 1 | 17 | 56 | 113 | 105 | 69 | 15 | 3 | 3 | - | 382 | |
| 45-49 | - | - | - | 8 | 22 | 52 | 80 | 63 | 27 | 12 | 5 | 2 | 271 | |
| 50-54 | - | - | - | 4 | 14 | 20 | 52 | 56 | 31 | 20 | 9 | 3 | 209 | |
| 55-59 | - | - | - | - | 1 | 11 | 17 | 29 | 36 | 25 | 11 | 2 | 132 | |
| 60 e più | - | - | 1 | 6 | 6 | 6 | 15 | 42 | 52 | 62 | 37 | 54 | 281 | |
| Totale | 52 | 58 | 636 | 1.752 | 1.557 | 897 | 563 | 331 | 188 | 130 | 66 | 66 | 6.296 | |

Tavola 2.15 segue - Matrimoni per regione, classe di età della sposa, rito e classe di età dello sposo - Anno 2001

| CLASSI DI ETÀ' DELLO SPOSO | Classi di età della sposa | | | | | | | | | | | | Totale |
|-------------------------------|---------------------------|-----------|------------|--------------|--------------|--------------|--------------|------------|------------|------------|-----------|-----------|---------------|
| | 16 | 17 | 18-19 | 20-24 | 25-29 | 30-34 | 35-39 | 40-44 | 45-49 | 50-54 | 55-59 | 60 e più | |
| PUGLIA | | | | | | | | | | | | | |
| TOTALE | | | | | | | | | | | | | |
| 16 | - | - | - | - | - | - | - | - | - | - | - | - | - |
| 17 | 1 | - | 1 | - | 1 | - | - | - | - | - | - | - | 3 |
| 18-19 | 2 | 12 | 63 | 42 | 3 | 1 | - | 1 | - | - | - | - | 124 |
| 20-24 | 18 | 40 | 559 | 1.482 | 333 | 36 | 8 | 2 | - | 2 | - | - | 2.480 |
| 25-29 | - | 15 | 267 | 3.578 | 4.248 | 614 | 68 | 15 | 1 | 4 | 1 | 6 | 8.817 |
| 30-34 | - | 2 | 44 | 955 | 3.372 | 1.958 | 285 | 26 | 6 | 1 | 1 | 4 | 6.654 |
| 35-39 | - | 1 | 6 | 108 | 684 | 889 | 404 | 66 | 11 | 7 | 1 | 1 | 2.178 |
| 40-44 | - | - | 2 | 25 | 93 | 177 | 219 | 91 | 23 | 4 | - | 2 | 636 |
| 45-49 | - | - | - | 3 | 15 | 61 | 98 | 66 | 38 | 8 | 4 | 1 | 294 |
| 50-54 | - | - | - | 1 | 9 | 20 | 39 | 55 | 34 | 15 | 3 | 2 | 178 |
| 55-59 | - | - | - | 2 | 3 | 4 | 19 | 34 | 34 | 31 | 5 | 6 | 138 |
| 60 e più | - | - | - | 7 | 6 | 9 | 6 | 28 | 33 | 41 | 47 | 53 | 230 |
| Totale | 21 | 70 | 942 | 6.203 | 8.767 | 3.769 | 1.146 | 384 | 180 | 113 | 62 | 75 | 21.732 |
| RITO RELIGIOSO | | | | | | | | | | | | | |
| 16 | - | - | - | - | - | - | - | - | - | - | - | - | - |
| 17 | 1 | - | 1 | - | 1 | - | - | - | - | - | - | - | 3 |
| 18-19 | 2 | 10 | 38 | 27 | 2 | - | - | - | - | - | - | - | 79 |
| 20-24 | 16 | 31 | 430 | 1.264 | 292 | 29 | 6 | - | - | 1 | - | - | 2.069 |
| 25-29 | - | 13 | 198 | 3.323 | 4.008 | 559 | 55 | 9 | 1 | 3 | - | 4 | 8.173 |
| 30-34 | - | 2 | 33 | 867 | 3.184 | 1.826 | 248 | 17 | 3 | - | 1 | 2 | 6.183 |
| 35-39 | - | - | 5 | 84 | 598 | 758 | 319 | 44 | 3 | 5 | - | 1 | 1.817 |
| 40-44 | - | - | 1 | 17 | 62 | 121 | 158 | 58 | 12 | 1 | - | 1 | 431 |
| 45-49 | - | - | - | 1 | 4 | 26 | 46 | 30 | 16 | 2 | 3 | - | 128 |
| 50-54 | - | - | - | 1 | 3 | 8 | 17 | 17 | 10 | 4 | 1 | 1 | 62 |
| 55-59 | - | - | - | 1 | 1 | 1 | 4 | 12 | 14 | 13 | 2 | 3 | 51 |
| 60 e più | - | - | - | 4 | 2 | 1 | 1 | 5 | 9 | 15 | 18 | 23 | 78 |
| Totale | 19 | 56 | 706 | 5.589 | 8.157 | 3.329 | 854 | 192 | 68 | 44 | 25 | 35 | 19.074 |
| RITO CIVILE | | | | | | | | | | | | | |
| 16 | - | - | - | - | - | - | - | - | - | - | - | - | - |
| 17 | - | - | - | - | - | - | - | - | - | - | - | - | - |
| 18-19 | - | 2 | 25 | 15 | 1 | 1 | - | 1 | - | - | - | - | 45 |
| 20-24 | 2 | 9 | 129 | 218 | 41 | 7 | 2 | 2 | - | 1 | - | - | 411 |
| 25-29 | - | 2 | 69 | 255 | 240 | 55 | 13 | 6 | - | 1 | 1 | 2 | 644 |
| 30-34 | - | - | 11 | 88 | 188 | 132 | 37 | 9 | 3 | 1 | - | 2 | 471 |
| 35-39 | - | 1 | 1 | 24 | 86 | 131 | 85 | 22 | 8 | 2 | 1 | - | 361 |
| 40-44 | - | - | 1 | 8 | 31 | 56 | 61 | 33 | 11 | 3 | - | 1 | 205 |
| 45-49 | - | - | - | 2 | 11 | 35 | 52 | 36 | 22 | 6 | 1 | 1 | 166 |
| 50-54 | - | - | - | - | 6 | 12 | 22 | 38 | 24 | 11 | 2 | 1 | 116 |
| 55-59 | - | - | - | 1 | 2 | 3 | 15 | 22 | 20 | 18 | 3 | 3 | 87 |
| 60 e più | - | - | - | 3 | 4 | 8 | 5 | 23 | 24 | 26 | 29 | 30 | 152 |
| Totale | 2 | 14 | 236 | 614 | 610 | 440 | 292 | 192 | 112 | 69 | 37 | 40 | 2.658 |

Tavola 2.15 segue - Matrimoni per regione, classe di età della sposa, rito e classe di età dello sposo - Anno 2001

| CLASSI DI ETÀ' DELLO SPOSO | Classi di età della sposa | | | | | | | | | | | | Totale |
|-------------------------------|---------------------------|----------|-----------|------------|--------------|------------|------------|-----------|-----------|-----------|----------|-----------|--------------|
| | 16 | 17 | 18-19 | 20-24 | 25-29 | 30-34 | 35-39 | 40-44 | 45-49 | 50-54 | 55-59 | 60 e più | |
| BASILICATA | | | | | | | | | | | | | |
| TOTALE | | | | | | | | | | | | | |
| 16 | - | - | - | - | - | - | - | - | - | - | - | - | - |
| 17 | - | - | 1 | - | - | - | - | - | - | - | - | - | 1 |
| 18-19 | - | 2 | 4 | 2 | 2 | - | - | - | - | - | - | - | 10 |
| 20-24 | 3 | 3 | 32 | 124 | 40 | 4 | 1 | - | 1 | - | - | - | 208 |
| 25-29 | - | 1 | 39 | 423 | 467 | 86 | 9 | 1 | - | 1 | - | 1 | 1.028 |
| 30-34 | - | - | 7 | 154 | 504 | 302 | 52 | 4 | 1 | - | - | - | 1.025 |
| 35-39 | - | - | 2 | 23 | 128 | 174 | 73 | 20 | 2 | - | - | - | 422 |
| 40-44 | - | - | - | 4 | 9 | 44 | 32 | 17 | 7 | 1 | 1 | 1 | 116 |
| 45-49 | - | - | - | 3 | 4 | 12 | 13 | 16 | 2 | - | - | - | 50 |
| 50-54 | - | - | - | - | - | 2 | 3 | 5 | 4 | 3 | 1 | - | 18 |
| 55-59 | - | - | - | - | - | 2 | 2 | 1 | 5 | 3 | 1 | - | 14 |
| 60 e più | - | - | - | - | 1 | 2 | - | 4 | 4 | 2 | 1 | 7 | 21 |
| Totale | 3 | 6 | 85 | 733 | 1.155 | 628 | 185 | 68 | 26 | 10 | 4 | 10 | 2.913 |
| RITO RELIGIOSO | | | | | | | | | | | | | |
| 16 | - | - | - | - | - | - | - | - | - | - | - | - | - |
| 17 | - | - | 1 | - | - | - | - | - | - | - | - | - | 1 |
| 18-19 | - | 2 | 3 | 2 | 2 | - | - | - | - | - | - | - | 9 |
| 20-24 | 2 | 3 | 28 | 116 | 39 | 3 | - | - | - | - | - | - | 191 |
| 25-29 | - | 1 | 33 | 410 | 443 | 80 | 7 | - | - | 1 | - | 1 | 976 |
| 30-34 | - | - | 6 | 145 | 492 | 283 | 47 | 2 | 1 | - | - | 1 | 977 |
| 35-39 | - | - | 1 | 20 | 115 | 156 | 60 | 15 | 1 | - | - | - | 368 |
| 40-44 | - | - | - | 1 | 9 | 34 | 24 | 14 | 3 | - | 1 | 1 | 87 |
| 45-49 | - | - | - | 3 | 2 | 6 | 9 | 9 | - | - | - | - | 29 |
| 50-54 | - | - | - | - | - | - | 1 | 2 | 1 | - | - | - | 4 |
| 55-59 | - | - | - | - | - | - | 1 | - | 2 | 1 | - | - | 4 |
| 60 e più | - | - | - | - | - | - | - | 1 | - | - | - | 2 | 3 |
| Totale | 2 | 6 | 72 | 697 | 1.102 | 562 | 149 | 43 | 8 | 2 | 1 | 5 | 2.649 |
| RITO CIVILE | | | | | | | | | | | | | |
| 16 | - | - | - | - | - | - | - | - | - | - | - | - | - |
| 17 | - | - | - | - | - | - | - | - | - | - | - | - | - |
| 18-19 | - | - | 1 | - | - | - | - | - | - | - | - | - | 1 |
| 20-24 | 1 | - | 4 | 8 | 1 | 1 | 1 | - | 1 | - | - | - | 17 |
| 25-29 | - | - | 6 | 13 | 24 | 6 | 2 | 1 | - | - | - | - | 52 |
| 30-34 | - | - | 1 | 9 | 12 | 19 | 5 | 2 | - | - | - | - | 48 |
| 35-39 | - | - | 1 | 3 | 13 | 18 | 13 | 5 | 1 | - | - | - | 54 |
| 40-44 | - | - | - | 3 | - | 10 | 8 | 3 | 4 | 1 | - | - | 29 |
| 45-49 | - | - | - | - | 2 | 6 | 4 | 7 | 2 | - | - | - | 21 |
| 50-54 | - | - | - | - | - | 2 | 2 | 3 | 3 | 3 | 1 | - | 14 |
| 55-59 | - | - | - | - | - | 2 | 1 | 1 | 3 | 2 | 1 | - | 10 |
| 60 e più | - | - | - | - | 1 | 2 | - | 3 | 4 | 2 | 1 | 5 | 18 |
| Totale | 1 | - | 13 | 36 | 53 | 66 | 36 | 25 | 18 | 8 | 3 | 5 | 264 |

Tavola 2.15 segue - Matrimoni per regione, classe di età della sposa, rito e classe di età dello sposo - Anno 2001

| CLASSI DI ETÀ' DELLO SPOSO | Classi di età della sposa | | | | | | | | | | | | Totale |
|-------------------------------|---------------------------|-----------|------------|--------------|--------------|--------------|------------|------------|-----------|-----------|-----------|-----------|--------------|
| | 16 | 17 | 18-19 | 20-24 | 25-29 | 30-34 | 35-39 | 40-44 | 45-49 | 50-54 | 55-59 | 60 e più | |
| CALABRIA | | | | | | | | | | | | | |
| TOTALE | | | | | | | | | | | | | |
| 16 | - | - | - | - | - | - | - | - | - | - | - | - | - |
| 17 | - | - | - | - | - | - | - | - | - | - | - | - | - |
| 18-19 | 2 | 4 | 24 | 10 | 2 | - | - | - | - | - | - | - | 42 |
| 20-24 | 5 | 15 | 235 | 701 | 160 | 22 | 4 | - | 1 | 2 | - | - | 1.145 |
| 25-29 | 2 | 3 | 221 | 1.654 | 1.464 | 245 | 35 | 2 | - | 2 | - | 2 | 3.630 |
| 30-34 | - | 1 | 43 | 583 | 1.321 | 810 | 112 | 16 | 1 | 2 | - | 3 | 2.892 |
| 35-39 | - | - | 6 | 95 | 409 | 431 | 173 | 22 | 5 | 1 | 1 | - | 1.143 |
| 40-44 | - | - | 2 | 15 | 59 | 135 | 104 | 38 | 11 | 2 | 1 | 1 | 368 |
| 45-49 | - | - | 1 | 4 | 14 | 34 | 51 | 42 | 14 | 1 | - | - | 161 |
| 50-54 | - | - | - | 3 | 5 | 14 | 17 | 16 | 10 | 6 | 4 | - | 75 |
| 55-59 | - | - | - | 1 | 1 | 6 | 6 | 9 | 10 | 6 | 4 | 1 | 44 |
| 60 e più | - | - | 1 | 4 | 5 | 5 | 6 | 12 | 21 | 19 | 14 | 29 | 116 |
| Totale | 9 | 23 | 533 | 3.070 | 3.440 | 1.702 | 508 | 157 | 73 | 41 | 24 | 36 | 9.616 |
| RITO RELIGIOSO | | | | | | | | | | | | | |
| 16 | - | - | - | - | - | - | - | - | - | - | - | - | - |
| 17 | - | - | - | - | - | - | - | - | - | - | - | - | - |
| 18-19 | - | 3 | 15 | 6 | 1 | - | - | - | - | - | - | - | 25 |
| 20-24 | 1 | 12 | 191 | 647 | 142 | 19 | 3 | - | - | 2 | - | - | 1.017 |
| 25-29 | - | 1 | 191 | 1.568 | 1.386 | 217 | 26 | 1 | - | 2 | - | 1 | 3.393 |
| 30-34 | - | - | 35 | 534 | 1.259 | 756 | 88 | 10 | - | 2 | - | 2 | 2.686 |
| 35-39 | - | - | 6 | 78 | 362 | 384 | 141 | 15 | 2 | 1 | 1 | - | 990 |
| 40-44 | - | - | - | 10 | 42 | 98 | 73 | 23 | 7 | - | - | 1 | 254 |
| 45-49 | - | - | - | 1 | 6 | 24 | 35 | 24 | 6 | 1 | - | - | 97 |
| 50-54 | - | - | - | 2 | 2 | 4 | 7 | 8 | 5 | 2 | 1 | - | 31 |
| 55-59 | - | - | - | 1 | 1 | 1 | 2 | 1 | 4 | - | 2 | - | 12 |
| 60 e più | - | - | - | 4 | 1 | - | - | 2 | 4 | 2 | 6 | 10 | 29 |
| Totale | 1 | 16 | 438 | 2.851 | 3.202 | 1.503 | 375 | 84 | 28 | 12 | 10 | 14 | 8.534 |
| RITO CIVILE | | | | | | | | | | | | | |
| 16 | - | - | - | - | - | - | - | - | - | - | - | - | - |
| 17 | - | - | - | - | - | - | - | - | - | - | - | - | - |
| 18-19 | 2 | 1 | 9 | 4 | 1 | - | - | - | - | - | - | - | 17 |
| 20-24 | 4 | 3 | 44 | 54 | 18 | 3 | 1 | - | 1 | - | - | - | 128 |
| 25-29 | 2 | 2 | 30 | 86 | 78 | 28 | 9 | 1 | - | - | - | 1 | 237 |
| 30-34 | - | 1 | 8 | 49 | 62 | 54 | 24 | 6 | 1 | - | - | 1 | 206 |
| 35-39 | - | - | - | 17 | 47 | 47 | 32 | 7 | 3 | - | - | - | 153 |
| 40-44 | - | - | 2 | 5 | 17 | 37 | 31 | 15 | 4 | 2 | 1 | - | 114 |
| 45-49 | - | - | 1 | 3 | 8 | 10 | 16 | 18 | 8 | - | - | - | 64 |
| 50-54 | - | - | - | 1 | 3 | 10 | 10 | 8 | 5 | 4 | 3 | - | 44 |
| 55-59 | - | - | - | - | - | 5 | 4 | 8 | 6 | 6 | 2 | 1 | 32 |
| 60 e più | - | - | 1 | - | 4 | 5 | 6 | 10 | 17 | 17 | 8 | 19 | 87 |
| Totale | 8 | 7 | 95 | 219 | 238 | 199 | 133 | 73 | 45 | 29 | 14 | 22 | 1.082 |

Tavola 2.15 segue - Matrimoni per regione, classe di età della sposa, rito e classe di età dello sposo - Anno 2001

| CLASSI DI ETA' DELLO SPOSO | Classi di età della sposa | | | | | | | | | | | | Totale |
|-------------------------------|---------------------------|-----------|--------------|--------------|--------------|--------------|--------------|------------|------------|------------|-----------|------------|---------------|
| | 16 | 17 | 18-19 | 20-24 | 25-29 | 30-34 | 35-39 | 40-44 | 45-49 | 50-54 | 55-59 | 60 e più | |
| SICILIA | | | | | | | | | | | | | |
| TOTALE | | | | | | | | | | | | | |
| 16 | - | - | - | - | - | - | - | - | - | - | - | - | - |
| 17 | 1 | - | 1 | - | - | - | - | - | - | - | - | - | 2 |
| 18-19 | - | 1 | 109 | 49 | 14 | 2 | 1 | - | - | - | - | - | 176 |
| 20-24 | 11 | 14 | 1.105 | 2.119 | 422 | 58 | 12 | 3 | 6 | 2 | 1 | 1 | 3.754 |
| 25-29 | - | 5 | 526 | 4.532 | 4.532 | 638 | 66 | 14 | - | 2 | 1 | 3 | 10.319 |
| 30-34 | - | - | 82 | 1.207 | 3.716 | 2.064 | 281 | 32 | 6 | 3 | 1 | 4 | 7.396 |
| 35-39 | - | - | 16 | 158 | 808 | 1.020 | 466 | 87 | 11 | - | - | 1 | 2.567 |
| 40-44 | - | - | 1 | 22 | 126 | 324 | 281 | 130 | 21 | 6 | - | 1 | 912 |
| 45-49 | - | - | - | 11 | 31 | 82 | 108 | 120 | 55 | 8 | 3 | - | 418 |
| 50-54 | - | - | - | 4 | 12 | 33 | 57 | 98 | 67 | 29 | 8 | 4 | 312 |
| 55-59 | - | - | - | 5 | 2 | 11 | 13 | 44 | 37 | 38 | 17 | 8 | 175 |
| 60 e più | - | - | - | 2 | 9 | 20 | 16 | 41 | 49 | 78 | 59 | 91 | 365 |
| Totale | 12 | 20 | 1.840 | 8.109 | 9.672 | 4.252 | 1.301 | 569 | 252 | 166 | 90 | 113 | 26.396 |
| RITO RELIGIOSO | | | | | | | | | | | | | |
| 16 | - | - | - | - | - | - | - | - | - | - | - | - | - |
| 17 | - | - | 1 | - | - | - | - | - | - | - | - | - | 1 |
| 18-19 | - | 1 | 40 | 18 | 4 | 1 | 1 | - | - | - | - | - | 65 |
| 20-24 | 5 | 10 | 695 | 1.663 | 327 | 42 | 6 | 1 | 3 | 2 | 1 | 1 | 2.756 |
| 25-29 | - | 2 | 351 | 3.975 | 4.055 | 527 | 43 | 7 | - | 1 | 1 | 3 | 8.965 |
| 30-34 | - | - | 53 | 1.041 | 3.284 | 1.747 | 206 | 19 | 3 | 3 | 1 | 4 | 6.361 |
| 35-39 | - | - | 9 | 120 | 664 | 800 | 312 | 53 | 3 | - | - | - | 1.961 |
| 40-44 | - | - | 1 | 12 | 74 | 195 | 181 | 73 | 7 | 2 | - | 1 | 546 |
| 45-49 | - | - | - | 5 | 15 | 41 | 59 | 52 | 23 | 4 | 1 | - | 200 |
| 50-54 | - | - | - | 2 | 6 | 9 | 21 | 38 | 22 | 13 | 4 | 3 | 118 |
| 55-59 | - | - | - | - | - | 1 | 2 | 8 | 15 | 13 | 5 | 3 | 47 |
| 60 e più | - | - | - | 2 | 3 | 6 | 7 | 11 | 13 | 28 | 25 | 34 | 129 |
| Totale | 5 | 13 | 1.150 | 6.838 | 8.432 | 3.369 | 838 | 262 | 89 | 66 | 38 | 49 | 21.149 |
| RITO CIVILE | | | | | | | | | | | | | |
| 16 | - | - | - | - | - | - | - | - | - | - | - | - | - |
| 17 | 1 | - | - | - | - | - | - | - | - | - | - | - | 1 |
| 18-19 | - | - | 69 | 31 | 10 | 1 | - | - | - | - | - | - | 111 |
| 20-24 | 6 | 4 | 410 | 456 | 95 | 16 | 6 | 2 | 3 | - | - | - | 998 |
| 25-29 | - | 3 | 175 | 557 | 477 | 111 | 23 | 7 | - | 1 | - | - | 1.354 |
| 30-34 | - | - | 29 | 166 | 432 | 317 | 75 | 13 | 3 | - | - | - | 1.035 |
| 35-39 | - | - | 7 | 38 | 144 | 220 | 154 | 34 | 8 | - | - | 1 | 606 |
| 40-44 | - | - | - | 10 | 52 | 129 | 100 | 57 | 14 | 4 | - | - | 366 |
| 45-49 | - | - | - | 6 | 16 | 41 | 49 | 68 | 32 | 4 | 2 | - | 218 |
| 50-54 | - | - | - | 2 | 6 | 24 | 36 | 60 | 45 | 16 | 4 | 1 | 194 |
| 55-59 | - | - | - | 5 | 2 | 10 | 11 | 36 | 22 | 25 | 12 | 5 | 128 |
| 60 e più | - | - | - | - | 6 | 14 | 9 | 30 | 36 | 50 | 34 | 57 | 236 |
| Totale | 7 | 7 | 690 | 1.271 | 1.240 | 883 | 463 | 307 | 163 | 100 | 52 | 64 | 5.247 |

Tavola 2.15 segue - Matrimoni per regione, classe di età della sposa, rito e classe di età dello sposo - Anno 2001

| CLASSI DI ETÀ' DELLO SPOSO | Classi di età della sposa | | | | | | | | | | | | Totale |
|-------------------------------|---------------------------|----------|------------|--------------|--------------|--------------|------------|------------|------------|-----------|-----------|-----------|--------------|
| | 16 | 17 | 18-19 | 20-24 | 25-29 | 30-34 | 35-39 | 40-44 | 45-49 | 50-54 | 55-59 | 60 e più | |
| SARDEGNA | | | | | | | | | | | | | |
| TOTALE | | | | | | | | | | | | | |
| 16 | - | - | - | - | - | - | - | - | - | - | - | - | - |
| 17 | - | - | - | - | - | - | - | - | - | - | - | - | - |
| 18-19 | - | - | 10 | 6 | 2 | - | - | - | - | - | - | - | 18 |
| 20-24 | - | 4 | 109 | 275 | 113 | 17 | 7 | 2 | - | 1 | 1 | - | 529 |
| 25-29 | 1 | 3 | 47 | 630 | 1.173 | 248 | 41 | 3 | 2 | 2 | - | 1 | 2.151 |
| 30-34 | - | - | 23 | 235 | 1.234 | 961 | 177 | 23 | 3 | - | - | - | 2.656 |
| 35-39 | - | - | 3 | 56 | 272 | 581 | 332 | 52 | 6 | 1 | - | 1 | 1.304 |
| 40-44 | - | - | 2 | 13 | 55 | 133 | 150 | 77 | 11 | 1 | - | - | 442 |
| 45-49 | - | - | 1 | 5 | 26 | 39 | 57 | 58 | 23 | 4 | 4 | - | 217 |
| 50-54 | - | - | - | 1 | 8 | 12 | 22 | 19 | 27 | 10 | 7 | 3 | 109 |
| 55-59 | - | - | - | 2 | 5 | 5 | 5 | 11 | 14 | 17 | 8 | 2 | 69 |
| 60 e più | - | - | - | 1 | 6 | 1 | 4 | 10 | 18 | 16 | 15 | 16 | 87 |
| Totale | 1 | 7 | 195 | 1.224 | 2.894 | 1.997 | 795 | 255 | 104 | 52 | 35 | 23 | 7.582 |
| RITO RELIGIOSO | | | | | | | | | | | | | |
| 16 | - | - | - | - | - | - | - | - | - | - | - | - | - |
| 17 | - | - | - | - | - | - | - | - | - | - | - | - | - |
| 18-19 | - | - | 4 | 1 | - | - | - | - | - | - | - | - | 5 |
| 20-24 | - | 3 | 60 | 148 | 73 | 11 | 3 | 1 | - | 1 | - | - | 300 |
| 25-29 | 1 | 3 | 19 | 421 | 916 | 201 | 25 | 1 | - | 1 | - | 1 | 1.589 |
| 30-34 | - | - | 10 | 153 | 1.034 | 783 | 122 | 15 | 3 | - | - | - | 2.120 |
| 35-39 | - | - | 1 | 37 | 197 | 445 | 239 | 32 | 1 | - | - | - | 952 |
| 40-44 | - | - | - | 6 | 34 | 81 | 82 | 37 | 2 | - | - | - | 242 |
| 45-49 | - | - | - | - | 10 | 14 | 21 | 17 | 5 | 1 | 1 | - | 69 |
| 50-54 | - | - | - | - | - | 3 | 4 | 6 | 7 | 2 | 4 | - | 26 |
| 55-59 | - | - | - | 1 | 1 | - | 1 | 1 | 2 | 5 | 5 | - | 16 |
| 60 e più | - | - | - | 1 | 1 | 1 | - | 2 | 2 | 5 | 4 | 7 | 23 |
| Totale | 1 | 6 | 94 | 768 | 2.266 | 1.539 | 497 | 112 | 22 | 15 | 14 | 8 | 5.342 |
| RITO CIVILE | | | | | | | | | | | | | |
| 16 | - | - | - | - | - | - | - | - | - | - | - | - | - |
| 17 | - | - | - | - | - | - | - | - | - | - | - | - | - |
| 18-19 | - | - | 6 | 5 | 2 | - | - | - | - | - | - | - | 13 |
| 20-24 | - | 1 | 49 | 127 | 40 | 6 | 4 | 1 | - | - | 1 | - | 229 |
| 25-29 | - | - | 28 | 209 | 257 | 47 | 16 | 2 | 2 | 1 | - | - | 562 |
| 30-34 | - | - | 13 | 82 | 200 | 178 | 55 | 8 | - | - | - | - | 536 |
| 35-39 | - | - | 2 | 19 | 75 | 136 | 93 | 20 | 5 | 1 | - | 1 | 352 |
| 40-44 | - | - | 2 | 7 | 21 | 52 | 68 | 40 | 9 | 1 | - | - | 200 |
| 45-49 | - | - | 1 | 5 | 16 | 25 | 36 | 41 | 18 | 3 | 3 | - | 148 |
| 50-54 | - | - | - | 1 | 8 | 9 | 18 | 13 | 20 | 8 | 3 | 3 | 83 |
| 55-59 | - | - | - | 1 | 4 | 5 | 4 | 10 | 12 | 12 | 3 | 2 | 53 |
| 60 e più | - | - | - | - | 5 | - | 4 | 8 | 16 | 11 | 11 | 9 | 64 |
| Totale | - | 1 | 101 | 456 | 628 | 458 | 298 | 143 | 82 | 37 | 21 | 15 | 2.240 |

Tavola 2.16 - Matrimoni per regione di nascita degli sposi - Anno 2001

| REGIONI DI NASCITA DELLO SPOSO | Regioni di nascita delle sposa | | | | | | | | | |
|--------------------------------------|--------------------------------|------------------|---------------|----------------------------|-------------------|--------------|---------------|------------------------------|--------------|--------------------|
| | Piemonte | Valle d'Aosta | Lombardia | Trentino- Alto Adige | Bolzano- Bozen | Trento | Veneto | Friuli- Venezia Giulia | Liguria | Emilia- Romagna |
| Piemonte | 10.852 | 45 | 834 | 36 | 24 | 12 | 226 | 55 | 298 | 136 |
| Valle d'Aosta | 38 | 177 | 19 | 2 | - | 2 | 4 | 1 | 9 | 5 |
| Lombardia | 760 | 11 | 25.882 | 114 | 39 | 75 | 614 | 134 | 298 | 633 |
| Trentino-Alto Adige | 22 | - | 107 | 2.425 | 1.244 | 1.181 | 161 | 23 | 17 | 39 |
| Bolzano-Bozen | 10 | - | 27 | 1.229 | 1.182 | 47 | 63 | 9 | 9 | 20 |
| Trento | 12 | - | 80 | 1.196 | 62 | 1.134 | 98 | 14 | 8 | 19 |
| Veneto | 215 | 8 | 583 | 140 | 64 | 76 | 13.894 | 402 | 54 | 245 |
| Friuli-Venezia Giulia | 55 | 1 | 139 | 22 | 13 | 9 | 326 | 2.793 | 20 | 44 |
| Liguria | 319 | 4 | 347 | 8 | 6 | 2 | 56 | 29 | 3.766 | 89 |
| Emilia-Romagna | 151 | 1 | 642 | 51 | 17 | 34 | 321 | 46 | 102 | 8.791 |
| Toscana | 148 | 3 | 301 | 13 | 6 | 7 | 103 | 25 | 189 | 198 |
| Umbria | 30 | 1 | 62 | 3 | 1 | 2 | 25 | 4 | 16 | 35 |
| Marche | 52 | 1 | 129 | 12 | 2 | 10 | 53 | 10 | 23 | 193 |
| Lazio | 218 | 9 | 434 | 36 | 21 | 15 | 165 | 59 | 105 | 165 |
| Abruzzo | 51 | 2 | 120 | 6 | 3 | 3 | 39 | 22 | 20 | 47 |
| Molise | 23 | - | 39 | 2 | 1 | 1 | 7 | 2 | - | 17 |
| Campania | 360 | 6 | 730 | 34 | 20 | 14 | 166 | 56 | 103 | 266 |
| Puglia | 443 | 1 | 747 | 37 | 19 | 18 | 176 | 58 | 82 | 234 |
| Basilicata | 100 | 1 | 130 | 3 | 2 | 1 | 27 | 6 | 13 | 47 |
| Calabria | 329 | 13 | 584 | 32 | 16 | 16 | 92 | 20 | 94 | 101 |
| Sicilia | 510 | 6 | 895 | 36 | 16 | 20 | 188 | 65 | 128 | 216 |
| Sardegna | 169 | 3 | 240 | 16 | 7 | 9 | 58 | 23 | 82 | 66 |
| Italia | 14.845 | 293 | 32.964 | 3.028 | 1.521 | 1.507 | 16.701 | 3.833 | 5.419 | 11.567 |
| Eestero | 519 | 6 | 1.319 | 145 | 84 | 61 | 685 | 327 | 237 | 503 |
| TOTALE | 15.364 | 299 | 34.283 | 3.173 | 1.605 | 1.568 | 17.386 | 4.160 | 5.656 | 12.070 |

| REGIONI DI NASCITA DELLO SPOSO | Regioni di nascita delle sposa | | | | | | | | | |
|--------------------------------------|--------------------------------|--------------|--------------|---------------|--------------|--------------|---------------|---------------|--------------|--------------|
| | Toscana | Umbria | Marche | Lazio | Abruzzo | Molise | Campania | Puglia | Basilicata | Calabria |
| Piemonte | 129 | 23 | 50 | 155 | 60 | 22 | 328 | 337 | 67 | 288 |
| Valle d'Aosta | 5 | - | 2 | 8 | 1 | - | 4 | 3 | 1 | 9 |
| Lombardia | 253 | 60 | 138 | 359 | 100 | 36 | 553 | 606 | 91 | 377 |
| Trentino-Alto Adige | 26 | 8 | 14 | 29 | 11 | 2 | 28 | 20 | 3 | 11 |
| Bolzano-Bozen | 13 | 4 | 7 | 13 | 5 | 1 | 9 | 9 | - | 6 |
| Trento | 13 | 4 | 7 | 16 | 6 | 1 | 19 | 11 | 3 | 5 |
| Veneto | 97 | 16 | 36 | 124 | 48 | 10 | 125 | 162 | 12 | 79 |
| Friuli-Venezia Giulia | 28 | 8 | 19 | 67 | 15 | 3 | 42 | 43 | 7 | 22 |
| Liguria | 158 | 10 | 19 | 94 | 20 | 6 | 98 | 82 | 12 | 71 |
| Emilia-Romagna | 154 | 22 | 169 | 139 | 69 | 20 | 232 | 212 | 40 | 105 |
| Toscana | 9.151 | 88 | 49 | 254 | 35 | 9 | 253 | 126 | 35 | 104 |
| Umbria | 115 | 1.998 | 64 | 205 | 17 | 3 | 64 | 36 | 3 | 21 |
| Marche | 40 | 39 | 3.994 | 157 | 111 | 11 | 68 | 91 | 11 | 28 |
| Lazio | 308 | 219 | 165 | 14.736 | 277 | 69 | 795 | 301 | 57 | 262 |
| Abruzzo | 45 | 22 | 107 | 259 | 3.036 | 64 | 108 | 122 | 14 | 22 |
| Molise | 5 | 3 | 9 | 57 | 49 | 670 | 52 | 45 | 10 | 8 |
| Campania | 317 | 46 | 58 | 778 | 82 | 78 | 28.106 | 396 | 171 | 222 |
| Puglia | 133 | 21 | 89 | 308 | 88 | 48 | 302 | 17.503 | 193 | 147 |
| Basilicata | 49 | 3 | 5 | 62 | 5 | 5 | 181 | 223 | 1.883 | 75 |
| Calabria | 111 | 20 | 23 | 252 | 24 | 7 | 233 | 185 | 60 | 7.139 |
| Sicilia | 270 | 29 | 48 | 333 | 52 | 15 | 305 | 262 | 48 | 269 |
| Sardegna | 105 | 16 | 17 | 137 | 16 | 7 | 75 | 55 | 7 | 24 |
| Italia | 11.499 | 2.651 | 5.075 | 18.513 | 4.116 | 1.085 | 31.952 | 20.810 | 2.725 | 9.283 |
| Eestero | 404 | 121 | 226 | 775 | 332 | 73 | 1.012 | 850 | 124 | 440 |
| TOTALE | 11.903 | 2.772 | 5.301 | 19.288 | 4.448 | 1.158 | 32.964 | 21.660 | 2.849 | 9.723 |

Tavola 2.16 segue - Matrimoni per regione di nascita degli sposi - Anno 2001

| REGIONI DI NASCITA DELLO SPOSO | Regioni di nascita della sposa | | Italia | | | | Estero | Totale |
|--------------------------------------|-----------------------------------|--------------|----------------|---------------------|--|---------------|---------------|----------------|
| | Sicilia | Sardegna | Totale | Di cui | | | | |
| | | | | Stessa provincia | Altra provin- cia stessa regione | Altre regioni | | |
| Piemonte | 380 | 176 | 14.497 | 9.335 | 1.517 | 3.645 | 1.264 | 15.761 |
| Valle d'Aosta | 3 | 2 | 293 | 177 | – | 116 | 25 | 318 |
| Lombardia | 604 | 216 | 31.839 | 20.497 | 5.385 | 5.957 | 2.606 | 34.445 |
| Trentino-Alto Adige | 25 | 14 | 2.985 | 1.244 | 1.181 | 560 | 344 | 3.329 |
| <i>Bolzano-Bozen</i> | 15 | 4 | 1.453 | 1.182 | 47 | 224 | 198 | 1.651 |
| <i>Trento</i> | 10 | 10 | 1.532 | 62 | 1.134 | 336 | 146 | 1.678 |
| Veneto | 164 | 64 | 16.478 | 11.286 | 2.608 | 2.584 | 1.593 | 18.071 |
| Friuli-Venezia Giulia | 46 | 17 | 3.717 | 2.336 | 457 | 924 | 544 | 4.261 |
| Liguria | 95 | 84 | 5.367 | 3.455 | 311 | 1.601 | 493 | 5.860 |
| Emilia-Romagna | 157 | 73 | 11.497 | 7.089 | 1.702 | 2.706 | 1.181 | 12.678 |
| Toscana | 156 | 83 | 11.323 | 7.013 | 2.138 | 2.172 | 1.164 | 12.487 |
| Umbria | 22 | 12 | 2.736 | 1.905 | 93 | 738 | 364 | 3.100 |
| Marche | 28 | 19 | 5.070 | 3.451 | 543 | 1.076 | 586 | 5.656 |
| Lazio | 325 | 201 | 18.906 | 13.305 | 1.431 | 4.170 | 1.820 | 20.726 |
| Abruzzo | 37 | 23 | 4.166 | 2.553 | 483 | 1.130 | 592 | 4.758 |
| Molise | 11 | 2 | 1.011 | 633 | 37 | 341 | 134 | 1.145 |
| Campania | 293 | 101 | 32.369 | 25.332 | 2.774 | 4.263 | 2.046 | 34.415 |
| Puglia | 219 | 62 | 20.891 | 16.028 | 1.475 | 3.388 | 1.412 | 22.303 |
| Basilicata | 31 | 17 | 2.866 | 1.764 | 119 | 983 | 255 | 3.121 |
| Calabria | 221 | 42 | 9.582 | 6.493 | 646 | 2.443 | 984 | 10.566 |
| Sicilia | 21.942 | 103 | 25.720 | 19.324 | 2.618 | 3.778 | 1.912 | 27.632 |
| Sardegna | 69 | 5.903 | 7.088 | 5.234 | 669 | 1.185 | 511 | 7.599 |
| Italia | 24.828 | 7.214 | 228.401 | 158.454 | 26.187 | 43.760 | 19.830 | 248.231 |
| Estero | 1.040 | 276 | 9.414 | – | – | 9.414 | 6.381 | 15.795 |
| TOTALE | 25.868 | 7.490 | 237.815 | 158.454 | 26.187 | 53.174 | 26.211 | 264.026 |

Tavola 2.17 - Matrimoni per regione di residenza degli sposi - Anno 2001

| REGIONI DI RESIDENZA DELLO SPOSO | Regioni di residenza della sposa | | | | | | | | | |
|--|----------------------------------|------------------|---------------|----------------------------|---------------------------|---------------|---------------|------------------------------|--------------|--------------------|
| | Piemonte | Valle d'Aosta | Lombardia | Trentino- Alto Adige | <i>Bolzano- Bozen</i> | <i>Trento</i> | Veneto | Friuli- Venezia Giulia | Liguria | Emilia- Romagna |
| Piemonte | 15.358 | 17 | 392 | 10 | 6 | 4 | 70 | 11 | 135 | 49 |
| Valle d'Aosta | 27 | 338 | 16 | – | – | – | 2 | 1 | 7 | 7 |
| Lombardia | 394 | 6 | 34.742 | 41 | 12 | 29 | 264 | 35 | 125 | 282 |
| Trentino-Alto Adige | 9 | – | 62 | 3.159 | 1.494 | 1.665 | 71 | 3 | 4 | 25 |
| <i>Bolzano-Bozen</i> | 5 | – | 16 | 1.484 | 1.469 | 15 | 26 | 1 | 1 | 8 |
| <i>Trento</i> | 4 | – | 46 | 1.675 | 25 | 1.650 | 45 | 2 | 3 | 17 |
| Veneto | 48 | 4 | 235 | 57 | 20 | 37 | 17.374 | 201 | 13 | 137 |
| Friuli-Venezia Giulia | 24 | 1 | 44 | 13 | 9 | 4 | 195 | 4.265 | 11 | 21 |
| Liguria | 118 | 3 | 130 | 2 | 1 | 1 | 20 | 3 | 5.224 | 36 |
| Emilia-Romagna | 43 | 1 | 299 | 21 | 6 | 15 | 147 | 24 | 36 | 13.215 |
| Toscana | 56 | 2 | 138 | 10 | 3 | 7 | 44 | 5 | 118 | 81 |
| Umbria | 10 | 2 | 17 | 1 | – | 1 | 10 | 2 | 3 | 13 |
| Marche | 16 | 2 | 59 | 4 | 1 | 3 | 28 | 3 | 7 | 89 |
| Lazio | 48 | – | 100 | 7 | 2 | 5 | 61 | 13 | 32 | 61 |
| Abruzzo | 17 | – | 41 | 2 | – | 2 | 16 | 1 | 1 | 19 |
| Molise | 5 | – | 13 | – | – | – | 4 | 1 | – | 11 |
| Campania | 45 | 2 | 122 | 9 | 3 | 6 | 49 | 13 | 15 | 75 |
| Puglia | 44 | 1 | 137 | 6 | 4 | 2 | 32 | 8 | 8 | 84 |
| Basilicata | 15 | – | 22 | – | – | – | 8 | – | 5 | 12 |
| Calabria | 45 | 2 | 108 | 7 | 4 | 3 | 29 | 7 | 17 | 35 |
| Sicilia | 62 | 2 | 148 | 11 | 6 | 5 | 50 | 10 | 20 | 49 |
| Sardegna | 29 | – | 50 | 6 | 4 | 2 | 24 | 4 | 16 | 11 |
| Italia | 16.413 | 383 | 36.875 | 3.366 | 1.575 | 1.791 | 18.498 | 4.610 | 5.797 | 14.312 |
| Estero | 308 | 10 | 848 | 70 | 49 | 21 | 323 | 90 | 146 | 260 |
| TOTALE | 16.721 | 393 | 37.723 | 3.436 | 1.624 | 1.812 | 18.821 | 4.700 | 5.943 | 14.572 |

Tavola 2.17 segue - Matrimoni per regione di residenza degli sposi - Anno 2001

| REGIONI DI RESIDENZA DELLO SPOSO | Regioni di residenza della sposa | | | | | | | | | |
|----------------------------------|----------------------------------|--------------|--------------|---------------|--------------|--------------|---------------|---------------|--------------|--------------|
| | Toscana | Umbria | Marche | Lazio | Abruzzo | Molise | Campania | Puglia | Basilicata | Calabria |
| Piemonte | 39 | 9 | 13 | 58 | 27 | 9 | 143 | 108 | 26 | 129 |
| Valle d'Aosta | 3 | — | 2 | 1 | — | — | 2 | 8 | 4 | 2 |
| Lombardia | 120 | 33 | 49 | 154 | 63 | 15 | 391 | 308 | 44 | 222 |
| Trentino-Alto Adige | 11 | 2 | 9 | 24 | 7 | 2 | 27 | 24 | 2 | 11 |
| <i>Bolzano-Bozen</i> | 2 | 2 | 5 | 9 | 4 | — | 14 | 14 | 2 | 5 |
| <i>Trento</i> | 9 | — | 4 | 15 | 3 | 2 | 13 | 10 | — | 6 |
| Veneto | 39 | 10 | 27 | 64 | 20 | 8 | 116 | 124 | 12 | 36 |
| Friuli-Venezia Giulia | 11 | 2 | 12 | 25 | 8 | 1 | 66 | 53 | 3 | 11 |
| Liguria | 98 | 1 | 4 | 43 | 7 | 2 | 41 | 20 | — | 24 |
| Emilia-Romagna | 78 | 15 | 106 | 72 | 36 | 9 | 306 | 221 | 23 | 92 |
| Toscana | 12.534 | 62 | 31 | 137 | 18 | 8 | 170 | 71 | 22 | 56 |
| Umbria | 53 | 2.860 | 27 | 85 | 13 | 4 | 50 | 16 | 2 | 17 |
| Marche | 21 | 27 | 5.348 | 53 | 70 | 4 | 64 | 85 | 4 | 15 |
| Lazio | 116 | 89 | 48 | 19.733 | 124 | 40 | 456 | 163 | 40 | 119 |
| Abruzzo | 15 | 11 | 60 | 153 | 4.499 | 50 | 51 | 85 | 9 | 10 |
| Molise | 7 | 1 | 4 | 28 | 24 | 962 | 53 | 33 | 2 | 7 |
| Campania | 68 | 16 | 19 | 211 | 32 | 35 | 29.017 | 123 | 62 | 92 |
| Puglia | 19 | 7 | 25 | 88 | 47 | 13 | 119 | 18.863 | 76 | 53 |
| Basilicata | 11 | 1 | 1 | 21 | 2 | 2 | 81 | 89 | 2.364 | 39 |
| Calabria | 41 | 8 | 7 | 85 | 10 | 2 | 119 | 84 | 37 | 7.983 |
| Sicilia | 53 | 5 | 13 | 115 | 11 | 4 | 118 | 94 | 15 | 109 |
| Sardegna | 23 | 6 | 3 | 59 | 3 | 2 | 32 | 16 | 3 | 4 |
| Italia | 13.360 | 3.165 | 5.808 | 21.209 | 5.021 | 1.172 | 31.422 | 20.588 | 2.750 | 9.031 |
| Estero | 206 | 40 | 55 | 392 | 44 | 6 | 259 | 109 | 20 | 95 |
| TOTALE | 13.566 | 3.205 | 5.863 | 21.601 | 5.065 | 1.178 | 31.681 | 20.697 | 2.770 | 9.126 |

| REGIONI DI RESIDENZA DELLO SPOSO | Regione di residenza della sposa | | Italia | | | | Estero | Totale |
|----------------------------------|----------------------------------|--------------|----------------|------------------|--------------------------------|---------------|---------------|----------------|
| | Sicilia | Sardegna | Totale | di cui | | | | |
| | | | | Stessa provincia | Altra provincia stessa regione | Altre regioni | | |
| Piemonte | 155 | 61 | 16.819 | 14.521 | 837 | 1.461 | 1.044 | 17.863 |
| Valle d'Aosta | 2 | 2 | 424 | 338 | — | 86 | 20 | 444 |
| Lombardia | 307 | 87 | 37.682 | 31.704 | 3.038 | 2.940 | 2.167 | 39.849 |
| Trentino-Alto Adige | 20 | 11 | 3.483 | 3.119 | 40 | 324 | 223 | 3.706 |
| <i>Bolzano-Bozen</i> | 8 | 5 | 1.611 | 1.469 | 15 | 127 | 136 | 1.747 |
| <i>Trento</i> | 12 | 6 | 1.872 | 1.650 | 25 | 197 | 87 | 1.959 |
| Veneto | 83 | 36 | 18.644 | 15.780 | 1.594 | 1.270 | 1.110 | 19.754 |
| Friuli-Venezia Giulia | 28 | 4 | 4.798 | 4.041 | 224 | 533 | 371 | 5.169 |
| Liguria | 33 | 22 | 5.831 | 5.066 | 158 | 607 | 409 | 6.240 |
| Emilia-Romagna | 110 | 34 | 14.888 | 12.267 | 948 | 1.673 | 1.043 | 15.931 |
| Toscana | 70 | 43 | 13.676 | 11.206 | 1.328 | 1.142 | 870 | 14.546 |
| Umbria | 18 | 5 | 3.208 | 2.779 | 81 | 348 | 244 | 3.452 |
| Marche | 13 | 6 | 5.918 | 5.009 | 339 | 570 | 328 | 6.246 |
| Lazio | 145 | 73 | 21.468 | 18.919 | 814 | 1.735 | 1.295 | 22.763 |
| Abruzzo | 8 | 7 | 5.055 | 4.096 | 403 | 556 | 197 | 5.252 |
| Molise | 3 | 1 | 1.159 | 943 | 19 | 197 | 35 | 1.194 |
| Campania | 85 | 35 | 30.125 | 27.413 | 1.604 | 1.108 | 739 | 30.864 |
| Puglia | 52 | 14 | 19.696 | 18.259 | 604 | 833 | 221 | 19.917 |
| Basilicata | 13 | 5 | 2.691 | 2.315 | 49 | 327 | 58 | 2.749 |
| Calabria | 112 | 11 | 8.749 | 7.681 | 302 | 766 | 244 | 8.993 |
| Sicilia | 23.769 | 24 | 24.682 | 22.816 | 953 | 913 | 400 | 25.082 |
| Sardegna | 25 | 6.614 | 6.930 | 6.309 | 305 | 316 | 170 | 7.100 |
| Italia | 25.051 | 7.095 | 245.926 | 214.581 | 13.640 | 17.705 | 11.188 | 257.114 |
| Estero | 227 | 83 | 3.591 | — | — | 3.591 | 3.321 | 6.912 |
| TOTALE | 25.278 | 7.178 | 249.517 | 214.581 | 13.640 | 21.296 | 14.509 | 264.026 |

**Tavola 2.18 - Matrimoni per regione di nascita della sposa e regione di residenza dello sposo -
Anno 2001**

| REGIONI DI RESIDENZA DELLO SPOSO | Regione di nascita della sposa | | | | | | | | | |
|--|--------------------------------|------------------|---------------|----------------------------|-------------------|--------------|---------------|------------------------------|--------------|--------------------|
| | Piemonte | Valle d'Aosta | Lombardia | Trentino- Alto Adige | Bolzano- Bozen | Trento | Veneto | Friuli- Venezia Giulia | Liguria | Emilia- Romagna |
| Piemonte | 12.615 | 19 | 661 | 21 | 14 | 7 | 171 | 25 | 267 | 90 |
| Valle d'Aosta | 49 | 238 | 27 | 1 | 1 | — | 5 | 2 | 12 | 7 |
| Lombardia | 686 | 7 | 29.372 | 73 | 24 | 49 | 475 | 83 | 277 | 466 |
| Trentino-Alto Adige | 14 | — | 92 | 2.713 | 1.359 | 1.354 | 134 | 13 | 10 | 31 |
| Bolzano-Bozen | 5 | — | 17 | 1.331 | 1.299 | 32 | 31 | 3 | 3 | 12 |
| Trento | 9 | — | 75 | 1.382 | 60 | 1.322 | 103 | 10 | 7 | 19 |
| Veneto | 163 | 7 | 454 | 111 | 56 | 55 | 15.179 | 350 | 45 | 214 |
| Friuli-Venezia Giulia | 44 | 3 | 110 | 19 | 15 | 4 | 307 | 3.407 | 23 | 30 |
| Liguria | 235 | 3 | 237 | 5 | 4 | 1 | 33 | 13 | 4.291 | 64 |
| Emilia-Romagna | 134 | 1 | 623 | 51 | 23 | 28 | 289 | 35 | 107 | 10.259 |
| Toscana | 141 | 4 | 264 | 15 | 7 | 8 | 85 | 20 | 191 | 132 |
| Umbria | 25 | 2 | 51 | 4 | 2 | 2 | 24 | 6 | 17 | 23 |
| Marche | 54 | 1 | 121 | 9 | 2 | 7 | 49 | 7 | 18 | 156 |
| Lazio | 158 | 3 | 309 | 24 | 14 | 10 | 108 | 34 | 74 | 96 |
| Abruzzo | 39 | — | 96 | 2 | 2 | — | 29 | 6 | 12 | 21 |
| Molise | 24 | — | 37 | 2 | 1 | 1 | 3 | 1 | — | 8 |
| Campania | 136 | 1 | 231 | 10 | 5 | 5 | 57 | 15 | 34 | 63 |
| Puglia | 178 | 1 | 281 | 12 | 7 | 5 | 43 | 16 | 29 | 79 |
| Basilicata | 31 | — | 55 | 1 | 1 | — | 11 | 4 | 4 | 11 |
| Calabria | 123 | 2 | 179 | 10 | 6 | 4 | 29 | 9 | 24 | 34 |
| Sicilia | 192 | 3 | 309 | 15 | 10 | 5 | 60 | 21 | 52 | 48 |
| Sardegna | 100 | — | 128 | 8 | 5 | 3 | 33 | 13 | 38 | 31 |
| Italia | 15.141 | 295 | 33.637 | 3.106 | 1.558 | 1.548 | 17.124 | 4.080 | 5.525 | 11.863 |
| Estero | 223 | 4 | 646 | 67 | 47 | 20 | 262 | 80 | 131 | 207 |
| TOTALE | 15.364 | 299 | 34.283 | 3.173 | 1.605 | 1.568 | 17.386 | 4.160 | 5.656 | 12.070 |

| REGIONI DI RESIDENZA DELLO SPOSO | Regione di nascita della sposa | | | | | | | | | |
|--|--------------------------------|--------------|--------------|---------------|--------------|--------------|---------------|---------------|--------------|--------------|
| | Toscana | Umbria | Marche | Lazio | Abruzzo | Molise | Campania | Puglia | Basilicata | Calabria |
| Piemonte | 87 | 16 | 30 | 111 | 45 | 13 | 367 | 382 | 75 | 380 |
| Valle d'Aosta | 5 | 1 | 2 | 7 | 1 | — | 7 | 14 | 3 | 11 |
| Lombardia | 200 | 41 | 100 | 305 | 100 | 40 | 959 | 901 | 136 | 587 |
| Trentino-Alto Adige | 19 | 3 | 11 | 33 | 9 | 2 | 60 | 44 | 6 | 17 |
| Bolzano-Bozen | 5 | 2 | 5 | 10 | 5 | — | 26 | 22 | 4 | 9 |
| Trento | 14 | 1 | 6 | 23 | 4 | 2 | 34 | 22 | 2 | 8 |
| Veneto | 72 | 16 | 32 | 122 | 37 | 10 | 249 | 278 | 18 | 91 |
| Friuli-Venezia Giulia | 15 | 7 | 20 | 50 | 16 | 3 | 113 | 82 | 9 | 26 |
| Liguria | 133 | 4 | 11 | 57 | 13 | 7 | 113 | 71 | 10 | 98 |
| Emilia-Romagna | 151 | 27 | 181 | 179 | 84 | 26 | 699 | 530 | 78 | 238 |
| Toscana | 10.436 | 94 | 45 | 256 | 27 | 13 | 476 | 185 | 51 | 143 |
| Umbria | 79 | 2.286 | 53 | 175 | 23 | 5 | 95 | 44 | 7 | 31 |
| Marche | 38 | 39 | 4.460 | 123 | 79 | 10 | 136 | 158 | 10 | 30 |
| Lazio | 205 | 144 | 90 | 16.484 | 249 | 76 | 955 | 362 | 75 | 299 |
| Abruzzo | 24 | 17 | 133 | 202 | 3.583 | 77 | 119 | 149 | 15 | 18 |
| Molise | 4 | 2 | 7 | 43 | 32 | 774 | 70 | 53 | 5 | 9 |
| Campania | 80 | 12 | 16 | 375 | 27 | 49 | 27.514 | 206 | 152 | 111 |
| Puglia | 28 | 6 | 30 | 119 | 49 | 32 | 180 | 17.526 | 106 | 74 |
| Basilicata | 11 | 2 | 2 | 33 | 3 | 1 | 141 | 207 | 1.987 | 47 |
| Calabria | 45 | 8 | 6 | 97 | 12 | 4 | 169 | 125 | 48 | 7.198 |
| Sicilia | 82 | 10 | 17 | 127 | 13 | 6 | 184 | 140 | 21 | 168 |
| Sardegna | 33 | 3 | 3 | 97 | 5 | 2 | 50 | 34 | 7 | 13 |
| Italia | 11.747 | 2.738 | 5.249 | 18.995 | 4.407 | 1.150 | 32.656 | 21.491 | 2.819 | 9.589 |
| Estero | 156 | 34 | 52 | 293 | 41 | 8 | 308 | 169 | 30 | 134 |
| TOTALE | 11.903 | 2.772 | 5.301 | 19.288 | 4.448 | 1.158 | 32.964 | 21.660 | 2.849 | 9.723 |

Tavola 2.18 segue - Matrimoni per regione di nascita della sposa e regione di residenza dello sposo - Anno 2001

| REGIONI DI RESIDENZA DELLO SPOSO | Regioni di nascita della sposa | | Italia | | | | Estero | Totale |
|--|-----------------------------------|--------------|----------------|---------------------|--|------------------|---------------|----------------|
| | Sicilia | Sardegna | Totale | Di cui | | | | |
| | | | | Stessa provincia | Altra provin- cia stessa regione | Altre regioni | | |
| Piemonte | 513 | 194 | 16.082 | 11.150 | 1.465 | 3.467 | 1.781 | 17.863 |
| Valle d'Aosta | 8 | 5 | 405 | 238 | - | 167 | 39 | 444 |
| Lombardia | 955 | 256 | 36.019 | 24.167 | 5.205 | 6.647 | 3.830 | 39.849 |
| Trentino-Alto Adige | 48 | 24 | 3.283 | 1.359 | 1.359 | 570 | 423 | 3.706 |
| <i>Bolzano-Bozen</i> | 20 | 9 | 1.519 | 1.299 | 1.299 | 188 | 228 | 1.747 |
| <i>Trento</i> | 28 | 15 | 1.764 | 60 | 60 | 382 | 195 | 1.959 |
| Veneto | 234 | 101 | 17.783 | 12.737 | 2.442 | 2.604 | 1.971 | 19.754 |
| Friuli-Venezia Giulia | 67 | 33 | 4.384 | 2.995 | 412 | 977 | 785 | 5.169 |
| Liguria | 121 | 73 | 5.592 | 4.030 | 261 | 1.301 | 648 | 6.240 |
| Emilia-Romagna | 330 | 121 | 14.143 | 8.699 | 1.560 | 3.884 | 1.788 | 15.931 |
| Toscana | 252 | 111 | 12.941 | 8.160 | 2.276 | 2.505 | 1.605 | 14.546 |
| Umbria | 41 | 13 | 3.004 | 2.192 | 94 | 718 | 448 | 3.452 |
| Marche | 42 | 21 | 5.561 | 3.976 | 484 | 1.101 | 685 | 6.246 |
| Lazio | 356 | 170 | 20.271 | 15.086 | 1.398 | 3.787 | 2.492 | 22.763 |
| Abruzzo | 19 | 19 | 4.580 | 3.069 | 514 | 997 | 672 | 5.252 |
| Molise | 5 | 2 | 1.081 | 739 | 35 | 307 | 113 | 1.194 |
| Campania | 128 | 46 | 29.263 | 24.971 | 2.543 | 1.749 | 1.601 | 30.864 |
| Puglia | 82 | 19 | 18.890 | 16.434 | 1.092 | 1.364 | 1.027 | 19.917 |
| Basilicata | 19 | 4 | 2.574 | 1.886 | 101 | 587 | 175 | 2.749 |
| Calabria | 151 | 14 | 8.287 | 6.675 | 523 | 1.089 | 706 | 8.993 |
| Sicilia | 22.159 | 48 | 23.675 | 20.104 | 2.055 | 1.516 | 1.407 | 25.082 |
| Sardegna | 45 | 6.102 | 6.745 | 5.542 | 560 | 643 | 355 | 7.100 |
| Italia | 25.575 | 7.376 | 234.563 | 174.209 | 24.379 | 35.980 | 22.551 | 257.114 |
| Estero | 293 | 114 | 3.252 | - | - | 3.252 | 3.660 | 6.912 |
| TOTALE | 25.868 | 7.490 | 237.815 | 174.209 | 24.379 | 39.232 | 26.211 | 264.026 |

Tavola 2.19 - Matrimoni per regione di nascita dello sposo e regione di residenza della sposa - Anno 2001

| REGIONI DI RESIDENZA DELLA SPOSA | Regioni di nascita dello sposo | | | | | | | | | |
|--|--------------------------------|------------------|---------------|----------------------------|---------------------------|---------------|---------------|------------------------------|--------------|--------------------|
| | Piemonte | Valle d'Aosta | Lombardia | Trentino- Alto Adige | <i>Bolzano- Bozen</i> | <i>Trento</i> | Veneto | Friuli- Venezia Giulia | Liguria | Emilia- Romagna |
| Piemonte | 12.394 | 28 | 624 | 16 | 7 | 9 | 166 | 36 | 289 | 95 |
| Valle d'Aosta | 60 | 222 | 7 | 1 | - | 1 | 6 | - | 6 | 2 |
| Lombardia | 719 | 14 | 28.788 | 103 | 33 | 70 | 493 | 109 | 298 | 503 |
| Trentino-Alto Adige | 29 | 2 | 98 | 2.687 | 1.328 | 1.359 | 118 | 24 | 11 | 40 |
| <i>Bolzano-Bozen</i> | 16 | - | 28 | 1.323 | 1.284 | 39 | 39 | 11 | 5 | 7 |
| <i>Trento</i> | 13 | 2 | 70 | 1.364 | 44 | 1.320 | 79 | 13 | 6 | 33 |
| Veneto | 187 | 2 | 485 | 130 | 66 | 64 | 15.274 | 305 | 67 | 227 |
| Friuli-Venezia Giulia | 55 | - | 120 | 15 | 7 | 8 | 341 | 3.273 | 21 | 38 |
| Liguria | 240 | 8 | 210 | 13 | 7 | 6 | 43 | 8 | 4.286 | 61 |
| Emilia-Romagna | 143 | 7 | 582 | 37 | 18 | 19 | 224 | 46 | 82 | 10.280 |
| Toscana | 111 | 5 | 227 | 20 | 10 | 10 | 74 | 25 | 163 | 128 |
| Umbria | 26 | 2 | 69 | 8 | 4 | 4 | 13 | 7 | 9 | 16 |
| Marche | 49 | 2 | 123 | 15 | 8 | 7 | 45 | 12 | 14 | 125 |
| Lazio | 135 | - | 266 | 26 | 14 | 12 | 94 | 60 | 98 | 94 |
| Abruzzo | 51 | 1 | 102 | 6 | 4 | 2 | 32 | 9 | 12 | 44 |
| Molise | 23 | - | 21 | 4 | 2 | 2 | 9 | 1 | 2 | 7 |
| Campania | 183 | 2 | 247 | 17 | 7 | 10 | 40 | 18 | 39 | 85 |
| Puglia | 173 | 1 | 280 | 8 | 3 | 5 | 68 | 27 | 27 | 89 |
| Basilicata | 45 | 1 | 46 | 3 | 1 | 2 | 9 | 2 | 3 | 9 |
| Calabria | 127 | 4 | 193 | 6 | 3 | 3 | 31 | 7 | 29 | 33 |
| Sicilia | 184 | 2 | 283 | 10 | 7 | 3 | 61 | 19 | 43 | 54 |
| Sardegna | 101 | 1 | 139 | 9 | 4 | 5 | 36 | 7 | 52 | 32 |
| Italia | 15.035 | 304 | 32.910 | 3.134 | 1.533 | 1.601 | 17.177 | 3.995 | 5.551 | 11.962 |
| Estero | 726 | 14 | 1.535 | 195 | 118 | 77 | 894 | 266 | 309 | 716 |
| TOTALE | 15.761 | 318 | 34.445 | 3.329 | 1.651 | 1.678 | 18.071 | 4.261 | 5.860 | 12.678 |

Tavola 2.19 segue - Matrimoni per regione di nascita dello sposo e regione di residenza della sposa - Anno 2001

| REGIONI DI RESIDENZA DELLA SPOSA | Regioni di nascita dello sposo | | | | | | | | | |
|----------------------------------|--------------------------------|--------------|--------------|---------------|--------------|--------------|---------------|---------------|--------------|---------------|
| | Toscana | Umbria | Marche | Lazio | Abruzzo | Molise | Campania | Puglia | Basilicata | Calabria |
| Piemonte | 95 | 20 | 32 | 142 | 42 | 10 | 385 | 445 | 119 | 337 |
| Valle d'Aosta | 8 | 1 | 3 | 9 | 2 | - | 6 | 2 | 1 | 24 |
| Lombardia | 259 | 39 | 90 | 320 | 115 | 27 | 848 | 874 | 137 | 717 |
| Trentino-Alto Adige | 14 | 2 | 10 | 20 | 7 | 1 | 44 | 37 | 3 | 32 |
| <i>Bolzano-Bozen</i> | 4 | - | 2 | 9 | 4 | 1 | 23 | 19 | 1 | 16 |
| <i>Trento</i> | 10 | 2 | 8 | 11 | 3 | - | 21 | 18 | 2 | 16 |
| Veneto | 70 | 17 | 37 | 162 | 30 | 9 | 222 | 225 | 31 | 111 |
| Friuli-Venezia Giulia | 19 | 5 | 9 | 53 | 15 | 2 | 85 | 63 | 6 | 22 |
| Liguria | 163 | 9 | 9 | 70 | 12 | 1 | 109 | 70 | 17 | 109 |
| Emilia-Romagna | 177 | 27 | 165 | 182 | 58 | 29 | 579 | 445 | 86 | 200 |
| Toscana | 10.410 | 96 | 47 | 285 | 49 | 7 | 446 | 166 | 68 | 148 |
| Umbria | 65 | 2.374 | 35 | 210 | 18 | 3 | 62 | 29 | 4 | 32 |
| Marche | 45 | 46 | 4.551 | 131 | 69 | 9 | 101 | 127 | 9 | 24 |
| Lazio | 195 | 164 | 130 | 16.849 | 257 | 57 | 827 | 335 | 67 | 314 |
| Abruzzo | 28 | 14 | 138 | 207 | 3.681 | 49 | 86 | 105 | 6 | 18 |
| Molise | 7 | 2 | 5 | 50 | 47 | 802 | 65 | 30 | 3 | 4 |
| Campania | 88 | 26 | 27 | 447 | 42 | 35 | 28.733 | 189 | 130 | 137 |
| Puglia | 45 | 12 | 39 | 151 | 66 | 31 | 261 | 18.225 | 107 | 105 |
| Basilicata | 14 | - | 6 | 28 | 8 | 3 | 102 | 175 | 2.123 | 45 |
| Calabria | 44 | 9 | 10 | 130 | 12 | 7 | 163 | 102 | 67 | 7.588 |
| Sicilia | 53 | 10 | 15 | 173 | 17 | 7 | 177 | 137 | 16 | 141 |
| Sardegna | 43 | 7 | 13 | 134 | 13 | - | 80 | 45 | 8 | 26 |
| Italia | 11.842 | 2.880 | 5.371 | 19.753 | 4.560 | 1.089 | 33.381 | 21.826 | 3.008 | 10.134 |
| Estero | 645 | 220 | 285 | 973 | 198 | 56 | 1.034 | 477 | 113 | 432 |
| TOTALE | 12.487 | 3.100 | 5.656 | 20.726 | 4.758 | 1.145 | 34.415 | 22.303 | 3.121 | 10.566 |

| REGIONI DI RESIDENZA DELLA SPOSA | Regioni di nascita dello sposo | | Italia | | | | Estero | Totale |
|----------------------------------|--------------------------------|--------------|----------------|------------------|--------------------------------|---------------|---------------|----------------|
| | Sicilia | Sardegna | Totale | Di cui | | | | |
| | | | | Stessa provincia | Altra provincia stessa regione | Altre regioni | | |
| Piemonte | 584 | 152 | 16.011 | 10.957 | 1.437 | 3.617 | 710 | 16.721 |
| Valle d'Aosta | 12 | 5 | 377 | 222 | - | 155 | 16 | 393 |
| Lombardia | 1.087 | 268 | 35.808 | 23.624 | 5.164 | 7.020 | 1.915 | 37.723 |
| Trentino-Alto Adige | 48 | 17 | 3.244 | 2.604 | 83 | 557 | 192 | 3.436 |
| <i>Bolzano-Bozen</i> | 12 | 8 | 1.528 | 1.284 | 39 | 205 | 96 | 1.624 |
| <i>Trento</i> | 36 | 9 | 1.716 | 1.320 | 44 | 352 | 96 | 1.812 |
| Veneto | 233 | 75 | 17.899 | 12.919 | 2.355 | 2.625 | 922 | 18.821 |
| Friuli-Venezia Giulia | 91 | 42 | 4.275 | 2.893 | 380 | 1.002 | 425 | 4.700 |
| Liguria | 149 | 78 | 5.665 | 4.014 | 272 | 1.379 | 278 | 5.943 |
| Emilia-Romagna | 372 | 87 | 13.808 | 8.717 | 1.563 | 3.528 | 764 | 14.572 |
| Toscana | 356 | 124 | 12.955 | 8.266 | 2.144 | 2.545 | 611 | 13.566 |
| Umbria | 39 | 19 | 3.040 | 2.266 | 108 | 666 | 165 | 3.205 |
| Marche | 55 | 23 | 5.575 | 4.060 | 491 | 1.024 | 288 | 5.863 |
| Lazio | 396 | 143 | 20.507 | 15.485 | 1.364 | 3.658 | 1.094 | 21.601 |
| Abruzzo | 38 | 15 | 4.642 | 3.185 | 496 | 961 | 423 | 5.065 |
| Molise | 10 | 3 | 1.095 | 767 | 35 | 293 | 83 | 1.178 |
| Campania | 154 | 46 | 30.685 | 26.336 | 2.397 | 1.952 | 996 | 31.681 |
| Puglia | 144 | 23 | 19.882 | 17.127 | 1.098 | 1.657 | 815 | 20.697 |
| Basilicata | 25 | 5 | 2.652 | 2.048 | 75 | 529 | 118 | 2.770 |
| Calabria | 163 | 11 | 8.736 | 7.117 | 471 | 1.148 | 390 | 9.126 |
| Sicilia | 22.823 | 33 | 24.258 | 20.877 | 1.946 | 1.435 | 1.020 | 25.278 |
| Sardegna | 69 | 6.137 | 6.952 | 5.580 | 557 | 815 | 226 | 7.178 |
| Italia | 26.848 | 7.306 | 238.066 | 179.064 | 22.436 | 36.566 | 11.451 | 249.517 |
| Estero | 784 | 293 | 10.165 | - | - | 10.165 | 4.344 | 14.509 |
| TOTALE | 27.632 | 7.599 | 248.231 | 179.064 | 22.436 | 46.731 | 15.795 | 264.026 |

Tavola 2.20 - Matrimoni per ripartizioni geografiche, condizione professionale della sposa, regime patrimoniale e condizione professionale dello sposo - Anno 2001

| CONDIZIONE PROFESSIONALE DELLO SPOSO | Italia nord-ovest | | | | | | | | Totale |
|---------------------------------------|--------------------------------------|--------------|-------------------------------|---------------------|--------------|--------------|-------------------|------------|---------------|
| | Condizione professionale della sposa | | | | | | | | |
| | Occupata | Disoccupata | In cerca di prima occupazione | Ritirata dal lavoro | Casalinga | Studentessa | Inabile al lavoro | Altro | |
| COMUNIONE | | | | | | | | | |
| Occupato | 18.480 | 598 | 600 | 112 | 2.815 | 581 | 7 | 32 | 23.225 |
| Disoccupato | 100 | 30 | 3 | 1 | 33 | 5 | - | - | 172 |
| In cerca di prima occupazione | 40 | - | 15 | 2 | 5 | 1 | - | - | 63 |
| Ritirato dal lavoro | 154 | 13 | 4 | 126 | 208 | - | 2 | 2 | 509 |
| Studente | 54 | 1 | 1 | - | 14 | 37 | - | - | 107 |
| Inabile al lavoro | 11 | 1 | - | 2 | 6 | - | - | - | 20 |
| In servizio di leva o servizio civile | 1 | - | - | - | - | 3 | - | - | 4 |
| Altro | 12 | 2 | 1 | - | 4 | - | - | 12 | 31 |
| Totale | 18.852 | 645 | 624 | 243 | 3.085 | 627 | 9 | 46 | 24.131 |
| SEPARAZIONE | | | | | | | | | |
| Occupato | 30.158 | 965 | 776 | 190 | 4.256 | 883 | 5 | 51 | 37.284 |
| Disoccupato | 153 | 36 | 9 | 2 | 36 | 7 | - | 4 | 247 |
| In cerca di prima occupazione | 62 | 8 | 14 | - | 11 | 3 | - | - | 98 |
| Ritirato dal lavoro | 239 | 16 | 5 | 162 | 244 | 2 | - | 1 | 669 |
| Studente | 103 | - | 8 | 1 | 14 | 33 | - | 1 | 160 |
| Inabile al lavoro | 8 | 1 | - | - | 5 | - | - | - | 14 |
| In servizio di leva o servizio civile | 3 | - | - | - | 1 | 1 | - | - | 5 |
| Altro | 28 | 3 | - | 1 | 10 | 1 | - | 16 | 59 |
| Totale | 30.754 | 1.029 | 812 | 356 | 4.577 | 930 | 5 | 73 | 38.536 |
| TOTALE | | | | | | | | | |
| Occupato | 48.638 | 1.563 | 1.376 | 302 | 7.071 | 1.464 | 12 | 83 | 60.509 |
| Disoccupato | 253 | 66 | 12 | 3 | 69 | 12 | - | 4 | 419 |
| In cerca di prima occupazione | 102 | 8 | 29 | 2 | 16 | 4 | - | - | 161 |
| Ritirato dal lavoro | 393 | 29 | 9 | 288 | 452 | 2 | 2 | 3 | 1.178 |
| Studente | 157 | 1 | 9 | 1 | 28 | 70 | - | 1 | 267 |
| Inabile al lavoro | 19 | 2 | - | 2 | 11 | - | - | - | 34 |
| In servizio di leva o servizio civile | 4 | - | - | - | 1 | 4 | - | - | 9 |
| Altro | 40 | 5 | 1 | 1 | 14 | 1 | - | 28 | 90 |
| Totale | 49.606 | 1.674 | 1.436 | 599 | 7.662 | 1.557 | 14 | 119 | 62.667 |

Tavola 2.20 segue - Matrimoni per ripartizioni geografiche, condizione professionale della sposa, regime patrimoniale e condizione professionale dello sposo - Anno 2001

| CONDIZIONE PROFESSIONALE DELLO SPOSO | Nord-est | | | | | | | | Totale |
|---------------------------------------|--------------------------------------|-------------|-------------------------------|---------------------|--------------|--------------|-------------------|------------|---------------|
| | Condizione professionale della sposa | | | | | | | | |
| | Occupata | Disoccupata | In cerca di prima occupazione | Ritirata dal lavoro | Casalinga | Studentessa | Inabile al lavoro | Altro | |
| COMUNIONE | | | | | | | | | |
| Occupato | 14.378 | 359 | 281 | 81 | 1.718 | 505 | 1 | 17 | 17.340 |
| Disoccupato | 52 | 19 | 2 | 2 | 10 | 1 | - | - | 86 |
| In cerca di prima occupazione | 38 | 2 | 11 | - | 8 | 2 | - | - | 61 |
| Ritirato dal lavoro | 102 | 8 | 4 | 106 | 114 | - | 1 | 1 | 336 |
| Studente | 71 | 1 | 3 | - | 5 | 28 | - | - | 108 |
| Inabile al lavoro | 8 | - | - | - | 1 | - | - | - | 9 |
| In servizio di leva o servizio civile | 6 | - | - | - | 1 | 1 | - | - | 8 |
| Altro | 10 | 1 | 3 | 2 | 3 | 1 | - | 10 | 30 |
| Totale | 14.665 | 390 | 304 | 191 | 1.860 | 538 | 2 | 28 | 17.978 |
| SEPARAZIONE | | | | | | | | | |
| Occupato | 21.406 | 543 | 437 | 115 | 2.432 | 641 | 4 | 59 | 25.637 |
| Disoccupato | 87 | 21 | 4 | 1 | 21 | 8 | 2 | 1 | 145 |
| In cerca di prima occupazione | 51 | 2 | 8 | - | 7 | 10 | - | - | 78 |
| Ritirato dal lavoro | 184 | 10 | 9 | 104 | 150 | 1 | 2 | 3 | 463 |
| Studente | 92 | 6 | 4 | - | 6 | 31 | - | - | 139 |
| Inabile al lavoro | 10 | - | 1 | - | 9 | - | - | - | 20 |
| In servizio di leva o servizio civile | 5 | - | - | - | 1 | - | - | - | 6 |
| Altro | 14 | 2 | 1 | - | 2 | 1 | - | 27 | 47 |
| Totale | 21.849 | 584 | 464 | 220 | 2.628 | 692 | 8 | 90 | 26.535 |
| TOTALE | | | | | | | | | |
| Occupato | 35.784 | 902 | 718 | 196 | 4.150 | 1.146 | 5 | 76 | 42.977 |
| Disoccupato | 139 | 40 | 6 | 3 | 31 | 9 | 2 | 1 | 231 |
| In cerca di prima occupazione | 89 | 4 | 19 | - | 15 | 12 | - | - | 139 |
| Ritirato dal lavoro | 286 | 18 | 13 | 210 | 264 | 1 | 3 | 4 | 799 |
| Studente | 163 | 7 | 7 | - | 11 | 59 | - | - | 247 |
| Inabile al lavoro | 18 | - | 1 | - | 10 | - | - | - | 29 |
| In servizio di leva o servizio civile | 11 | - | - | - | 2 | 1 | - | - | 14 |
| Altro | 24 | 3 | 4 | 2 | 5 | 2 | - | 37 | 77 |
| Totale | 36.514 | 974 | 768 | 411 | 4.488 | 1.230 | 10 | 118 | 44.513 |

Tavola 2.20 segue - **Matrimoni per ripartizioni geografiche, condizione professionale della sposa, regime patrimoniale e condizione professionale dello sposo - Anno 2001**

| CONDIZIONE PROFESSIONALE DELLO SPOSO | Centro | | | | | | | | Totale |
|---------------------------------------|--------------------------------------|--------------|-------------------------------|---------------------|--------------|--------------|-------------------|-----------|---------------|
| | Condizione professionale della sposa | | | | | | | | |
| | Occupata | Disoccupata | In cerca di prima occupazione | Ritirata dal lavoro | Casalinga | Studentessa | Inabile al lavoro | Altro | |
| COMUNIONE | | | | | | | | | |
| Occupato | 12.498 | 1.074 | 944 | 133 | 3.511 | 875 | 2 | 20 | 19.057 |
| Disoccupato | 134 | 399 | 15 | 11 | 156 | 50 | - | 1 | 766 |
| In cerca di prima occupazione | 45 | 23 | 233 | - | 61 | 38 | - | - | 400 |
| Ritirato dal lavoro | 82 | 35 | 18 | 253 | 501 | 1 | 2 | 2 | 894 |
| Studente | 70 | 11 | 14 | 3 | 54 | 159 | - | - | 311 |
| Inabile al lavoro | 6 | 1 | - | 2 | 35 | 1 | 9 | - | 54 |
| In servizio di leva o servizio civile | 5 | 3 | 1 | - | - | 10 | - | - | 19 |
| Altro | 9 | 2 | 1 | - | 13 | - | - | 10 | 35 |
| Totale | 12.849 | 1.548 | 1.226 | 402 | 4.331 | 1.134 | 13 | 33 | 21.536 |
| SEPARAZIONE | | | | | | | | | |
| Occupato | 17.372 | 1.066 | 998 | 137 | 3.530 | 933 | 4 | 32 | 24.072 |
| Disoccupato | 164 | 441 | 23 | 12 | 182 | 47 | - | 1 | 870 |
| In cerca di prima occupazione | 80 | 24 | 213 | 1 | 62 | 34 | - | 1 | 415 |
| Ritirato dal lavoro | 135 | 37 | 15 | 270 | 577 | 7 | 1 | 3 | 1.045 |
| Studente | 80 | 11 | 16 | 4 | 37 | 172 | - | - | 320 |
| Inabile al lavoro | 4 | - | 3 | - | 15 | 1 | 5 | - | 28 |
| In servizio di leva o servizio civile | 3 | - | 1 | - | 1 | 9 | - | - | 14 |
| Altro | 15 | 1 | 2 | - | 9 | 1 | - | 21 | 49 |
| Totale | 17.853 | 1.580 | 1.271 | 424 | 4.413 | 1.204 | 10 | 58 | 26.813 |
| TOTALE | | | | | | | | | |
| Occupato | 29.870 | 2.140 | 1.942 | 270 | 7.041 | 1.808 | 6 | 52 | 43.129 |
| Disoccupato | 298 | 840 | 38 | 23 | 338 | 97 | - | 2 | 1.636 |
| In cerca di prima occupazione | 125 | 47 | 446 | 1 | 123 | 72 | - | 1 | 815 |
| Ritirato dal lavoro | 217 | 72 | 33 | 523 | 1.078 | 8 | 3 | 5 | 1.939 |
| Studente | 150 | 22 | 30 | 7 | 91 | 331 | - | - | 631 |
| Inabile al lavoro | 10 | 1 | 3 | 2 | 50 | 2 | 14 | - | 82 |
| In servizio di leva o servizio civile | 8 | 3 | 2 | - | 1 | 19 | - | - | 33 |
| Altro | 24 | 3 | 3 | - | 22 | 1 | - | 31 | 84 |
| Totale | 30.702 | 3.128 | 2.497 | 826 | 8.744 | 2.338 | 23 | 91 | 48.349 |

Tavola 2.20 segue - **Matrimoni per ripartizioni geografiche, condizione professionale della sposa, regime patrimoniale e condizione professionale dello sposo - Anno 2001**

| CONDIZIONE PROFESSIONALE DELLO SPOSO | Sud | | | | | | | | Totale |
|---------------------------------------|--------------------------------------|--------------|-------------------------------|---------------------|---------------|--------------|-------------------|------------|---------------|
| | Condizione professionale della sposa | | | | | | | | |
| | Occupata | Disoccupata | In cerca di prima occupazione | Ritirata dal lavoro | Casalinga | Studentessa | Inabile al lavoro | Altro | |
| COMUNIONE | | | | | | | | | |
| Occupato | 16.337 | 2.942 | 3.083 | 476 | 16.486 | 1.963 | 2 | 63 | 41.352 |
| Disoccupato | 378 | 370 | 51 | 6 | 655 | 62 | 1 | 2 | 1.525 |
| In cerca di prima occupazione | 165 | 15 | 331 | 4 | 244 | 34 | - | 2 | 795 |
| Ritirato dal lavoro | 73 | 8 | 5 | 61 | 202 | - | 1 | 4 | 354 |
| Studente | 39 | 9 | 12 | 2 | 36 | 114 | 1 | - | 213 |
| Inabile al lavoro | 4 | 2 | 1 | 1 | 17 | 2 | 5 | - | 32 |
| In servizio di leva o servizio civile | 8 | 5 | 4 | - | 13 | 3 | - | 1 | 34 |
| Altro | 33 | 21 | 6 | - | 79 | 12 | 1 | 61 | 213 |
| Totale | 17.037 | 3.372 | 3.493 | 550 | 17.732 | 2.190 | 11 | 133 | 44.518 |
| SEPARAZIONE | | | | | | | | | |
| Occupato | 14.351 | 1.855 | 1.935 | 297 | 8.384 | 1.365 | 1 | 38 | 28.226 |
| Disoccupato | 240 | 182 | 21 | 6 | 320 | 28 | - | 2 | 799 |
| In cerca di prima occupazione | 117 | 8 | 149 | 1 | 113 | 17 | - | - | 405 |
| Ritirato dal lavoro | 67 | 11 | 3 | 31 | 156 | - | - | - | 268 |
| Studente | 60 | 2 | 9 | 3 | 12 | 58 | - | 3 | 147 |
| Inabile al lavoro | 4 | 1 | 2 | 1 | 9 | - | - | - | 17 |
| In servizio di leva o servizio civile | 10 | 2 | 1 | - | 7 | 3 | - | - | 23 |
| Altro | 31 | 8 | 3 | - | 33 | 6 | - | 35 | 116 |
| Totale | 14.880 | 2.069 | 2.123 | 339 | 9.034 | 1.477 | 1 | 78 | 30.001 |
| TOTALE | | | | | | | | | |
| Occupato | 30.688 | 4.797 | 5.018 | 773 | 24.870 | 3.328 | 3 | 101 | 69.578 |
| Disoccupato | 618 | 552 | 72 | 12 | 975 | 90 | 1 | 4 | 2.324 |
| In cerca di prima occupazione | 282 | 23 | 480 | 5 | 357 | 51 | - | 2 | 1.200 |
| Ritirato dal lavoro | 140 | 19 | 8 | 92 | 358 | - | 1 | 4 | 622 |
| Studente | 99 | 11 | 21 | 5 | 48 | 172 | 1 | 3 | 360 |
| Inabile al lavoro | 8 | 3 | 3 | 2 | 26 | 2 | 5 | - | 49 |
| In servizio di leva o servizio civile | 18 | 7 | 5 | - | 20 | 6 | - | 1 | 57 |
| Altro | 64 | 29 | 9 | - | 112 | 18 | 1 | 96 | 329 |
| Totale | 31.917 | 5.441 | 5.616 | 889 | 26.766 | 3.667 | 12 | 211 | 74.519 |

Tavola 2.20 segue - **Matrimoni per ripartizioni geografiche, condizione professionale della sposa, regime patrimoniale e condizione professionale dello sposo - Anno 2001**

| CONDIZIONE PROFESSIONALE DELLO SPOSO | Isole | | | | | | | | Totale |
|---------------------------------------|--------------------------------------|--------------|-------------------------------|---------------------|---------------|--------------|-------------------|-----------|---------------|
| | Condizione professionale della sposa | | | | | | | | |
| | Occupata | Disoccupata | In cerca di prima occupazione | Ritirata dal lavoro | Casalinga | Studentessa | Inabile al lavoro | Altro | |
| COMUNIONE | | | | | | | | | |
| Occupato | 6.700 | 1.441 | 1.261 | 234 | 8.589 | 958 | 2 | 24 | 19.209 |
| Disoccupato | 172 | 210 | 26 | 5 | 461 | 31 | 1 | 1 | 907 |
| In cerca di prima occupazione | 63 | 6 | 148 | - | 167 | 23 | - | 1 | 408 |
| Ritirato dal lavoro | 29 | 4 | 2 | 24 | 138 | - | 1 | - | 198 |
| Studente | 25 | 2 | 2 | - | 19 | 42 | - | 1 | 91 |
| Inabile al lavoro | 5 | 1 | 1 | - | 8 | - | 2 | - | 17 |
| In servizio di leva o servizio civile | 1 | 1 | - | - | 7 | 2 | - | - | 11 |
| Altro | 15 | 7 | 2 | 1 | 38 | 4 | - | 13 | 80 |
| Totale | 7.010 | 1.672 | 1.442 | 264 | 9.427 | 1.060 | 6 | 40 | 20.921 |
| SEPARAZIONE | | | | | | | | | |
| Occupato | 6.068 | 877 | 848 | 145 | 3.650 | 595 | 1 | 14 | 12.198 |
| Disoccupato | 141 | 124 | 11 | 1 | 120 | 14 | - | 2 | 413 |
| In cerca di prima occupazione | 47 | 6 | 84 | - | 48 | 8 | - | - | 193 |
| Ritirato dal lavoro | 43 | 2 | 1 | 20 | 70 | - | - | - | 136 |
| Studente | 26 | 4 | 4 | - | 11 | 14 | - | - | 59 |
| Inabile al lavoro | 2 | - | 1 | - | 3 | - | - | - | 6 |
| In servizio di leva o servizio civile | 2 | 1 | 1 | - | 3 | 4 | - | - | 11 |
| Altro | 8 | 6 | 4 | - | 14 | - | - | 9 | 41 |
| Totale | 6.337 | 1.020 | 954 | 166 | 3.919 | 635 | 1 | 25 | 13.057 |
| TOTALE | | | | | | | | | |
| Occupato | 12.768 | 2.318 | 2.109 | 379 | 12.239 | 1.553 | 3 | 38 | 31.407 |
| Disoccupato | 313 | 334 | 37 | 6 | 581 | 45 | 1 | 3 | 1.320 |
| In cerca di prima occupazione | 110 | 12 | 232 | - | 215 | 31 | - | 1 | 601 |
| Ritirato dal lavoro | 72 | 6 | 3 | 44 | 208 | - | 1 | - | 334 |
| Studente | 51 | 6 | 6 | - | 30 | 56 | - | 1 | 150 |
| Inabile al lavoro | 7 | 1 | 2 | - | 11 | - | 2 | - | 23 |
| In servizio di leva o servizio civile | 3 | 2 | 1 | - | 10 | 6 | - | - | 22 |
| Altro | 23 | 13 | 6 | 1 | 52 | 4 | - | 22 | 121 |
| Totale | 13.347 | 2.692 | 2.396 | 430 | 13.346 | 1.695 | 7 | 65 | 33.978 |

Capitolo 3 - Separazioni, scioglimenti e cessazioni degli effetti civili del matrimonio

Tavola 3.1 - Separazioni personali per numero di figli ed anno di matrimonio - Anno 2001

| ANNO DI MATRIMONIO | Separazioni | | Separazioni i cui coniugi hanno | | | | | | Numero figli | |
|--------------------|---------------|----------------------------|---------------------------------|---------------|---------------|--------------|------------|---------------|---------------|------------------------|
| | Totale | di cui: con figli affidati | Nessun figlio | 1 figlio | 2 figli | 3 figli | 4 figli | 5 figli o più | Totale | di cui: figli affidati |
| 2001 | 91 | 14 | 75 | 11 | 4 | 1 | - | - | 22 | 21 |
| 2000 | 1.314 | 170 | 1126 | 169 | 17 | 1 | - | - | 210 | 187 |
| 1999 | 2.707 | 556 | 2129 | 534 | 41 | 3 | - | - | 625 | 601 |
| 1998 | 3.444 | 918 | 2489 | 838 | 105 | 9 | 3 | - | 1.087 | 1.037 |
| 1997 | 3.738 | 1.269 | 2.421 | 1.152 | 147 | 16 | - | 2 | 1.512 | 1.441 |
| 1996 | 3.689 | 1.521 | 2.131 | 1.288 | 241 | 25 | 2 | 2 | 1.864 | 1.792 |
| 1995 | 3.756 | 1.853 | 1.852 | 1.546 | 338 | 15 | 4 | 1 | 2.289 | 2.229 |
| 1994 | 3.728 | 2.037 | 1.636 | 1.584 | 478 | 23 | 6 | 1 | 2.638 | 2.556 |
| 1993 | 3.620 | 2.227 | 1.339 | 1.597 | 618 | 59 | 6 | 1 | 3.043 | 2.961 |
| 1992 | 3.342 | 2.221 | 1.063 | 1.493 | 702 | 76 | 7 | 1 | 3.162 | 3.070 |
| 1991 | 3.268 | 2.305 | 911 | 1.387 | 856 | 98 | 14 | 2 | 3.459 | 3.377 |
| 1990 | 3.188 | 2.383 | 742 | 1.337 | 984 | 111 | 12 | 2 | 3.696 | 3.574 |
| 1989 | 2.994 | 2.278 | 635 | 1.188 | 1.023 | 136 | 10 | 2 | 3.697 | 3.500 |
| 1988 | 3.299 | 2.387 | 788 | 1.164 | 1.139 | 175 | 26 | 7 | 4.111 | 3.801 |
| 1987 | 2.998 | 2.303 | 622 | 982 | 1.173 | 195 | 23 | 3 | 4.020 | 3.770 |
| 1986 | 2.533 | 2.017 | 423 | 835 | 1.067 | 184 | 19 | 5 | 3.625 | 3.379 |
| 1985 | 2.305 | 1.912 | 327 | 707 | 1.030 | 206 | 26 | 9 | 3.544 | 3.327 |
| 1984 | 2.125 | 1.788 | 276 | 666 | 931 | 213 | 35 | 4 | 3.327 | 3.144 |
| 1983 | 1.985 | 1.682 | 208 | 606 | 929 | 209 | 27 | 6 | 3.235 | 2.942 |
| 1982 | 1.956 | 1.504 | 234 | 597 | 896 | 192 | 29 | 8 | 3.123 | 2.390 |
| 1981 | 1.775 | 1.288 | 182 | 557 | 820 | 182 | 22 | 12 | 2.892 | 1.882 |
| 1980 | 1.714 | 1.129 | 171 | 474 | 817 | 197 | 46 | 9 | 2.932 | 1.574 |
| 1979 | 1.449 | 853 | 146 | 427 | 657 | 182 | 30 | 7 | 2.445 | 1.127 |
| 1978 | 1.418 | 707 | 126 | 440 | 631 | 176 | 35 | 10 | 2.423 | 895 |
| 1977 | 1.375 | 558 | 139 | 430 | 629 | 155 | 18 | 4 | 2.250 | 668 |
| 1976 | 1.211 | 423 | 114 | 363 | 529 | 164 | 34 | 7 | 2.090 | 522 |
| 1975 | 1.196 | 354 | 147 | 343 | 492 | 166 | 32 | 16 | 2.037 | 434 |
| 1974 | 1.191 | 267 | 129 | 317 | 549 | 153 | 29 | 14 | 2.064 | 310 |
| 1973 | 1.065 | 185 | 129 | 268 | 487 | 144 | 30 | 7 | 1.833 | 213 |
| 1972 | 894 | 135 | 112 | 233 | 371 | 143 | 25 | 10 | 1.558 | 152 |
| 1971 | 831 | 110 | 98 | 186 | 365 | 132 | 39 | 11 | 1.527 | 121 |
| 1970 | 716 | 62 | 90 | 143 | 330 | 114 | 25 | 14 | 1.323 | 72 |
| 1069 | 614 | 29 | 83 | 118 | 273 | 100 | 25 | 15 | 1.152 | 33 |
| 1968 | 600 | 46 | 68 | 126 | 259 | 104 | 22 | 21 | 1.156 | 50 |
| 1967 | 506 | 23 | 83 | 66 | 219 | 96 | 33 | 9 | 978 | 24 |
| 1966 | 428 | 12 | 80 | 64 | 174 | 75 | 28 | 7 | 786 | 13 |
| 1965 | 418 | 4 | 58 | 62 | 190 | 77 | 18 | 13 | 817 | 4 |
| 1964 | 419 | 5 | 67 | 59 | 167 | 86 | 23 | 17 | 846 | 5 |
| 1963 | 347 | 7 | 55 | 53 | 136 | 63 | 27 | 13 | 696 | 7 |
| 1962 | 275 | 4 | 47 | 36 | 100 | 60 | 21 | 11 | 564 | 5 |
| 1961 | 237 | 1 | 36 | 29 | 84 | 58 | 14 | 16 | 521 | 1 |
| 1960 | 203 | 3 | 34 | 28 | 68 | 43 | 16 | 14 | 437 | 3 |
| 1959 | 175 | 1 | 28 | 25 | 64 | 36 | 11 | 11 | 367 | 1 |
| 1958 | 115 | - | 22 | 17 | 35 | 18 | 16 | 7 | 245 | - |
| 1957 | 132 | - | 28 | 11 | 41 | 24 | 12 | 16 | 304 | - |
| 1956 | 118 | - | 17 | 23 | 25 | 23 | 14 | 16 | 288 | - |
| 1955 | 90 | - | 17 | 11 | 30 | 14 | 9 | 9 | 202 | - |
| Prima del 1955 | 298 | - | 68 | 37 | 93 | 49 | 19 | 32 | 630 | - |
| Totale | 75.890 | 39.551 | 23.801 | 24.627 | 21.354 | 4.781 | 923 | 404 | 87.652 | 57.215 |

Tavola 3.2 - Scioglimenti e cessazioni degli effetti civili del matrimonio per numero di figli ed anno di matrimonio - Anno 2001

| ANNO DI MATRIMONIO | Scioglimenti | Cessazioni degli effetti civili | Scioglimenti e cessazioni degli effetti civili | | Numero di scioglimenti e cessazioni i cui coniugi hanno | | | | | | Numero figli | |
|--------------------|--------------|---------------------------------|--|----------------------------|---|---------------|--------------|--------------|------------|---------------|---------------|------------------------|
| | | | Totale | di cui: con figli affidati | Nessun figlio | 1 figlio | 2 figli | 3 figli | 4 figli | 5 figli o più | Totale | di cui: figli affidati |
| 1998 ed oltre | 19 | 15 | 34 | 2 | 32 | 2 | - | - | - | - | 2 | 2 |
| 1997 | 61 | 193 | 254 | 16 | 228 | 17 | 8 | 1 | - | - | 36 | 20 |
| 1996 | 202 | 722 | 924 | 91 | 818 | 93 | 12 | - | 1 | - | 121 | 98 |
| 1995 | 369 | 1.236 | 1.605 | 213 | 1372 | 219 | 14 | - | - | - | 247 | 225 |
| 1994 | 465 | 1.559 | 2.024 | 350 | 1650 | 343 | 28 | 2 | 1 | - | 409 | 384 |
| 1993 | 477 | 1.649 | 2.126 | 503 | 1593 | 480 | 48 | 4 | 1 | - | 592 | 560 |
| 1992 | 539 | 1.789 | 2.328 | 767 | 1530 | 720 | 73 | 5 | - | - | 881 | 842 |
| 1991 | 495 | 1.729 | 2.224 | 930 | 1258 | 810 | 147 | 6 | 2 | 1 | 1.135 | 1.083 |
| 1990 | 477 | 1.737 | 2.214 | 1.008 | 1.168 | 861 | 169 | 13 | 2 | 1 | 1.252 | 1.183 |
| 1989 | 415 | 1.568 | 1.983 | 1.083 | 859 | 876 | 221 | 23 | 2 | 2 | 1.406 | 1.330 |
| 1988 | 376 | 1.472 | 1.848 | 1.070 | 740 | 806 | 268 | 26 | 4 | 4 | 1.466 | 1.380 |
| 1987 | 345 | 1.373 | 1.718 | 1.065 | 599 | 795 | 296 | 25 | 2 | 1 | 1.475 | 1.388 |
| 1986 | 291 | 1.271 | 1.562 | 1.042 | 477 | 675 | 366 | 40 | 3 | 1 | 1.545 | 1.456 |
| 1985 | 298 | 1.204 | 1.502 | 1.007 | 456 | 652 | 358 | 30 | 5 | 1 | 1.483 | 1.405 |
| 1984 | 244 | 1.098 | 1.342 | 953 | 342 | 597 | 360 | 38 | 4 | 1 | 1.456 | 1.369 |
| 1983 | 237 | 1.012 | 1.249 | 881 | 288 | 530 | 369 | 57 | 3 | 2 | 1.464 | 1.295 |
| 1982 | 208 | 1.041 | 1.249 | 780 | 268 | 509 | 404 | 60 | 6 | 2 | 1.535 | 1.081 |
| 1981 | 214 | 892 | 1.106 | 595 | 206 | 458 | 377 | 53 | 10 | 2 | 1.421 | 752 |
| 1980 | 197 | 961 | 1.158 | 569 | 204 | 482 | 391 | 75 | 6 | - | 1.513 | 692 |
| 1979 | 160 | 819 | 979 | 403 | 162 | 372 | 374 | 60 | 9 | 2 | 1.346 | 468 |
| 1978 | 174 | 811 | 985 | 320 | 168 | 384 | 362 | 59 | 11 | 1 | 1.334 | 366 |
| 1977 | 118 | 738 | 856 | 247 | 132 | 301 | 341 | 75 | 6 | 1 | 1.237 | 268 |
| 1976 | 127 | 744 | 871 | 210 | 121 | 363 | 301 | 63 | 22 | 1 | 1.247 | 242 |
| 1975 | 100 | 760 | 860 | 137 | 122 | 340 | 308 | 72 | 11 | 7 | 1.259 | 155 |
| 1974 | 94 | 757 | 851 | 122 | 144 | 283 | 330 | 73 | 17 | 4 | 1.250 | 136 |
| 1973 | 98 | 696 | 794 | 88 | 128 | 263 | 299 | 74 | 26 | 4 | 1.207 | 94 |
| 1972 | 70 | 631 | 701 | 60 | 112 | 198 | 310 | 65 | 10 | 6 | 1.084 | 67 |
| 1971 | 52 | 600 | 652 | 50 | 101 | 179 | 280 | 64 | 23 | 5 | 1.049 | 55 |
| 1970 | 48 | 511 | 559 | 31 | 96 | 155 | 232 | 61 | 11 | 4 | 869 | 32 |
| 1969 | 38 | 454 | 492 | 21 | 67 | 127 | 207 | 63 | 19 | 9 | 853 | 24 |
| 1968 | 16 | 427 | 443 | 14 | 67 | 107 | 188 | 58 | 15 | 8 | 760 | 14 |
| 1967 | 22 | 318 | 340 | 7 | 54 | 81 | 140 | 42 | 18 | 5 | 588 | 7 |
| 1966 | 27 | 303 | 330 | 5 | 62 | 68 | 130 | 48 | 16 | 6 | 570 | 6 |
| 1965 | 20 | 274 | 294 | 3 | 57 | 51 | 117 | 51 | 10 | 8 | 524 | 3 |
| 1964 | 18 | 289 | 307 | 2 | 40 | 54 | 140 | 52 | 12 | 9 | 585 | 2 |
| 1963 | 11 | 218 | 229 | 4 | 40 | 32 | 89 | 42 | 18 | 8 | 453 | 4 |
| 1962 | 15 | 176 | 191 | 1 | 38 | 41 | 67 | 33 | 7 | 5 | 330 | 1 |
| 1961 | 8 | 148 | 156 | 1 | 22 | 30 | 47 | 34 | 13 | 10 | 338 | 1 |
| 1960 | 9 | 127 | 136 | - | 30 | 17 | 44 | 28 | 10 | 7 | 268 | - |
| 1959 | 10 | 107 | 117 | - | 22 | 18 | 34 | 25 | 10 | 8 | 248 | - |
| 1958 | 3 | 73 | 76 | - | 13 | 14 | 16 | 16 | 10 | 7 | 175 | - |
| 1957 | 7 | 65 | 72 | - | 16 | 11 | 23 | 10 | 5 | 7 | 154 | - |
| 1956 | 6 | 52 | 58 | - | 13 | 11 | 13 | 8 | 8 | 5 | 119 | - |
| 1955 | 2 | 38 | 40 | - | 12 | 7 | 11 | 8 | 1 | 1 | 62 | - |
| Prima del 1955 | 8 | 204 | 212 | - | 44 | 33 | 73 | 25 | 18 | 19 | 442 | - |
| Totale | 7.190 | 32.861 | 40.051 | 14.651 | 15.971 | 13.465 | 8.385 | 1.667 | 388 | 175 | 37.790 | 18.490 |

Tavola 3.3 - Separazioni personali per classi di età dei coniugi all'atto della separazione - Anno 2001

| ETÀ DEL MARITO | Età della moglie | | | | | | | | Totale |
|----------------|------------------|--------------|--------------|---------------|---------------|---------------|--------------|---------------|---------------|
| | Meno di 20 | 20-24 | 25-29 | 30-34 | 35-39 | 40-44 | 45-49 | 50 ed oltre | |
| Meno di 20 | - | 3 | - | - | - | - | - | - | 3 |
| 20 - 24 | 38 | 300 | 145 | 37 | 2 | 5 | 1 | 1 | 529 |
| 25 - 29 | 16 | 1.157 | 2.758 | 669 | 110 | 20 | 13 | 11 | 4.754 |
| 30 - 34 | 4 | 537 | 4.833 | 6.468 | 1.293 | 149 | 35 | 35 | 13.354 |
| 35 - 39 | 1 | 138 | 1.606 | 7.125 | 7.108 | 1.007 | 143 | 69 | 17.197 |
| 40 - 44 | 1 | 41 | 351 | 1.896 | 7.237 | 4.674 | 674 | 148 | 15.022 |
| 45 - 49 | - | 21 | 91 | 432 | 1.569 | 4.233 | 2.817 | 528 | 9.691 |
| 50 ed oltre | - | 28 | 87 | 215 | 578 | 1.573 | 3.466 | 9.393 | 15.340 |
| Totale | 60 | 2.225 | 9.871 | 16.842 | 17.897 | 11.661 | 7.149 | 10.185 | 75.890 |

Tavola 3.4 - Scioglimenti e cessazioni degli effetti civili del matrimonio per classi di età dei coniugi allo scioglimento - Anno 2001

| ETÀ DEL MARITO | Età della moglie | | | | | | | | Totale |
|----------------|------------------|------------|--------------|--------------|--------------|--------------|--------------|--------------|---------------|
| | Meno di 20 | 20-24 | 25-29 | 30-34 | 35-39 | 40-44 | 45-49 | 50 ed oltre | |
| Meno di 20 | - | - | - | - | - | - | - | - | - |
| 20 - 24 | - | 11 | 6 | 1 | - | - | - | - | 18 |
| 25 - 29 | - | 61 | 464 | 132 | 25 | 3 | 2 | 2 | 689 |
| 30 - 34 | - | 50 | 1.443 | 2.770 | 571 | 66 | 16 | 18 | 4.934 |
| 35 - 39 | - | 12 | 518 | 4.089 | 4.278 | 569 | 70 | 34 | 9.570 |
| 40 - 44 | - | - | 102 | 974 | 3.811 | 2.922 | 414 | 91 | 8.314 |
| 45 - 49 | - | 2 | 20 | 197 | 918 | 2.736 | 1.959 | 389 | 6.221 |
| 50 ed oltre | - | 3 | 24 | 114 | 273 | 887 | 2.454 | 6.550 | 10.305 |
| Totale | - | 139 | 2.577 | 8.277 | 9.876 | 7.183 | 4.915 | 7.084 | 40.051 |

Tavola 3.5 - Separazioni personali per classi di età dei coniugi al matrimonio ed anno di celebrazione del matrimonio - Anno 2001

| ETÀ DEL MARITO AL MATRIMONIO | Età della moglie al matrimonio | | | | | | | | Totale |
|---------------------------------|--------------------------------|--------------|--------------|------------|------------|-----------|-----------|-------------|--------------|
| | Meno di 20 | 20-24 | 25-29 | 30-34 | 35-39 | 40-44 | 45-49 | 50 ed oltre | |
| 2001 | | | | | | | | | |
| Meno di 20 | - | - | - | - | - | - | - | - | - |
| 20-24 | 1 | 8 | 1 | 1 | 1 | - | - | - | 12 |
| 25-29 | 1 | 11 | 5 | 2 | 2 | - | - | - | 21 |
| 30-34 | 1 | 3 | 7 | 10 | 2 | 2 | - | 1 | 26 |
| 35-39 | - | 1 | 3 | 3 | 5 | 2 | - | 1 | 15 |
| 40-44 | - | - | 1 | 2 | 2 | 1 | 1 | - | 7 |
| 45-49 | - | - | - | 1 | - | - | - | 1 | 2 |
| 50 ed oltre | - | - | 2 | 2 | - | - | 3 | 1 | 8 |
| Totale | 3 | 23 | 19 | 21 | 12 | 5 | 4 | 4 | 91 |
| 2000 | | | | | | | | | |
| Meno di 20 | 3 | 3 | - | - | - | - | - | - | 6 |
| 20-24 | 35 | 79 | 35 | 4 | - | 1 | - | - | 154 |
| 25-29 | 12 | 167 | 231 | 35 | 13 | 4 | - | - | 462 |
| 30-34 | 6 | 86 | 152 | 116 | 17 | 3 | 1 | 1 | 382 |
| 35-39 | - | 28 | 52 | 53 | 18 | 5 | 1 | - | 157 |
| 40-44 | 2 | 6 | 17 | 22 | 12 | 6 | 3 | - | 68 |
| 45-49 | - | 5 | 7 | 4 | 10 | 10 | 2 | 2 | 40 |
| 50 ed oltre | - | 3 | 6 | 3 | 8 | 9 | 4 | 12 | 45 |
| Totale | 58 | 377 | 500 | 237 | 78 | 38 | 11 | 15 | 1.314 |
| 1999 | | | | | | | | | |
| Meno di 20 | 11 | 4 | 1 | - | - | - | - | - | 16 |
| 20-24 | 65 | 190 | 65 | 8 | 2 | 1 | 1 | - | 332 |
| 25-29 | 31 | 379 | 488 | 77 | 19 | 4 | 4 | 1 | 1.003 |
| 30-34 | 9 | 123 | 423 | 208 | 47 | 7 | 2 | 1 | 820 |
| 35-39 | 3 | 37 | 99 | 92 | 43 | 9 | 5 | 3 | 291 |
| 40-44 | - | 8 | 23 | 34 | 27 | 14 | 3 | - | 109 |
| 45-49 | 3 | 5 | 11 | 7 | 11 | 6 | 4 | 1 | 48 |
| 50 ed oltre | 2 | 12 | 6 | 13 | 10 | 15 | 10 | 20 | 88 |
| Totale | 124 | 758 | 1.116 | 439 | 159 | 56 | 29 | 26 | 2.707 |
| 1998 | | | | | | | | | |
| Meno di 20 | 16 | 12 | 3 | - | - | - | - | - | 31 |
| 20-24 | 109 | 276 | 98 | 12 | 4 | 1 | 1 | 3 | 504 |
| 25-29 | 57 | 534 | 638 | 98 | 16 | 4 | 3 | 2 | 1.352 |
| 30-34 | 12 | 180 | 478 | 231 | 40 | 9 | 1 | 1 | 952 |
| 35-39 | 9 | 43 | 96 | 111 | 45 | 6 | 5 | 5 | 320 |
| 40-44 | 2 | 14 | 30 | 40 | 28 | 13 | - | 1 | 128 |
| 45-49 | - | 9 | 9 | 20 | 14 | 7 | 3 | - | 62 |
| 50 ed oltre | - | 11 | 8 | 13 | 11 | 21 | 13 | 18 | 95 |
| Totale | 205 | 1.079 | 1.360 | 525 | 158 | 61 | 26 | 30 | 3.444 |
| 1997 | | | | | | | | | |
| Meno di 20 | 13 | 13 | 3 | - | 1 | - | - | - | 30 |
| 20-24 | 116 | 350 | 85 | 11 | 4 | 1 | 3 | - | 570 |
| 25-29 | 73 | 610 | 685 | 113 | 13 | 1 | 1 | 3 | 1.499 |
| 30-34 | 11 | 193 | 495 | 240 | 45 | 3 | - | 1 | 988 |
| 35-39 | 2 | 45 | 116 | 94 | 47 | 10 | 3 | - | 317 |
| 40-44 | 3 | 15 | 33 | 43 | 29 | 13 | 6 | 1 | 143 |
| 45-49 | 1 | 8 | 13 | 21 | 18 | 10 | 13 | 2 | 86 |
| 50 ed oltre | 1 | 8 | 16 | 19 | 15 | 14 | 17 | 15 | 105 |
| Totale | 220 | 1.242 | 1.446 | 541 | 172 | 52 | 43 | 22 | 3.738 |

Tavola 3.5 segue - Separazioni personali per classi di età dei coniugi al matrimonio ed anno di celebrazione del matrimonio - Anno 2001

| ETÀ DEL MARITO AL MATRIMONIO | Età della moglie al matrimonio | | | | | | | | Totale |
|------------------------------|--------------------------------|--------------|--------------|------------|------------|-----------|-----------|-------------|--------------|
| | Meno di 20 | 20-24 | 25-29 | 30-34 | 35-39 | 40-44 | 45-49 | 50 ed oltre | |
| 1996 | | | | | | | | | |
| Meno di 20 | 16 | 15 | 6 | - | - | - | - | - | 37 |
| 20-24 | 128 | 338 | 88 | 11 | 1 | - | - | - | 566 |
| 25-29 | 55 | 649 | 697 | 131 | 14 | 2 | - | 2 | 1.550 |
| 30-34 | 20 | 206 | 446 | 242 | 37 | 8 | 3 | - | 962 |
| 35-39 | 2 | 38 | 103 | 97 | 43 | 12 | 3 | 1 | 299 |
| 40-44 | - | 9 | 25 | 35 | 36 | 16 | - | 1 | 122 |
| 45-49 | 2 | 7 | 13 | 11 | 20 | 5 | 5 | 6 | 69 |
| 50 ed oltre | 3 | 7 | 14 | 11 | 10 | 12 | 8 | 19 | 84 |
| Totale | 226 | 1.269 | 1.392 | 538 | 161 | 55 | 19 | 29 | 3.689 |
| 1995 | | | | | | | | | |
| Meno di 20 | 24 | 14 | 2 | - | - | - | - | - | 40 |
| 20-24 | 150 | 382 | 87 | 12 | 3 | 3 | 1 | 3 | 641 |
| 25-29 | 69 | 677 | 680 | 120 | 15 | 7 | 1 | 8 | 1.577 |
| 30-34 | 13 | 219 | 450 | 238 | 36 | 8 | 4 | 3 | 971 |
| 35-39 | 4 | 45 | 93 | 100 | 36 | 8 | 2 | 1 | 289 |
| 40-44 | 1 | 6 | 28 | 33 | 19 | 14 | 4 | 1 | 106 |
| 45-49 | 1 | 4 | 13 | 11 | 13 | 5 | 8 | 2 | 57 |
| 50 ed oltre | 2 | 5 | 10 | 9 | 10 | 11 | 12 | 16 | 75 |
| Totale | 264 | 1.352 | 1.363 | 523 | 132 | 56 | 32 | 34 | 3.756 |
| 1994 | | | | | | | | | |
| Meno di 20 | 25 | 22 | 3 | 1 | - | - | - | - | 51 |
| 20-24 | 178 | 402 | 100 | 16 | 5 | - | - | - | 701 |
| 25-29 | 74 | 688 | 696 | 102 | 17 | 3 | - | 4 | 1.584 |
| 30-34 | 18 | 209 | 440 | 182 | 31 | 6 | 3 | 3 | 892 |
| 35-39 | 4 | 43 | 92 | 80 | 44 | 8 | 3 | 1 | 275 |
| 40-44 | 3 | 14 | 25 | 23 | 22 | 13 | 4 | 3 | 107 |
| 45-49 | 1 | 2 | 8 | 12 | 14 | 9 | 2 | 4 | 52 |
| 50 ed oltre | 2 | 2 | 6 | 7 | 13 | 9 | 10 | 17 | 66 |
| Totale | 305 | 1.382 | 1.370 | 423 | 146 | 48 | 22 | 32 | 3.728 |
| 1993 | | | | | | | | | |
| Meno di 20 | 32 | 21 | 4 | 1 | - | - | - | - | 58 |
| 20-24 | 172 | 445 | 108 | 22 | 4 | 2 | 1 | - | 754 |
| 25-29 | 86 | 705 | 711 | 83 | 8 | - | 5 | 4 | 1.602 |
| 30-34 | 19 | 192 | 327 | 140 | 34 | 5 | 1 | 1 | 719 |
| 35-39 | 2 | 40 | 80 | 80 | 39 | 9 | - | 1 | 251 |
| 40-44 | 1 | 14 | 31 | 28 | 19 | 10 | 4 | 1 | 108 |
| 45-49 | 1 | 2 | 7 | 12 | 15 | 8 | 3 | 1 | 49 |
| 50 ed oltre | - | 5 | 9 | 12 | 9 | 9 | 11 | 24 | 79 |
| Totale | 313 | 1.424 | 1.277 | 378 | 128 | 43 | 25 | 32 | 3.620 |
| 1992 | | | | | | | | | |
| Meno di 20 | 36 | 9 | 1 | - | - | - | - | - | 46 |
| 20-24 | 178 | 416 | 111 | 10 | 1 | - | - | - | 716 |
| 25-29 | 96 | 677 | 653 | 90 | 10 | 3 | 3 | 2 | 1.534 |
| 30-34 | 17 | 147 | 316 | 122 | 25 | 8 | 2 | 1 | 638 |
| 35-39 | 3 | 44 | 83 | 63 | 22 | 12 | 2 | - | 229 |
| 40-44 | 1 | 8 | 19 | 25 | 22 | 9 | 5 | - | 89 |
| 45-49 | - | 3 | 12 | 11 | 9 | 7 | 2 | - | 44 |
| 50 ed oltre | - | 2 | 5 | 9 | 10 | 7 | 5 | 8 | 46 |
| Totale | 331 | 1.306 | 1.200 | 330 | 99 | 46 | 19 | 11 | 3.342 |

Tavola 3.5 segue - Separazioni personali per classi di età dei coniugi al matrimonio ed anno di celebrazione del matrimonio - Anno 2001

| ETÀ DEL MARITO AL MATRIMONIO | Età della moglie al matrimonio | | | | | | | | Totale |
|------------------------------|--------------------------------|--------------|--------------|------------|-----------|-----------|-----------|-------------|--------------|
| | Meno di 20 | 20-24 | 25-29 | 30-34 | 35-39 | 40-44 | 45-49 | 50 ed oltre | |
| 1991 | | | | | | | | | |
| Meno di 20 | 28 | 18 | 1 | - | - | - | - | - | 47 |
| 20-24 | 180 | 465 | 98 | 12 | 1 | 1 | - | 1 | 758 |
| 25-29 | 89 | 685 | 644 | 69 | 12 | 2 | - | - | 1.501 |
| 30-34 | 15 | 145 | 284 | 127 | 27 | 7 | 1 | - | 606 |
| 35-39 | 2 | 36 | 74 | 58 | 29 | 3 | 1 | 3 | 206 |
| 40-44 | - | 8 | 17 | 18 | 12 | 5 | 3 | - | 63 |
| 45-49 | - | 2 | 7 | 7 | 6 | 9 | 5 | 1 | 37 |
| 50 ed oltre | 1 | 7 | 4 | 6 | 5 | 10 | 5 | 12 | 50 |
| Totale | 315 | 1.366 | 1.129 | 297 | 92 | 37 | 15 | 17 | 3.268 |
| 1990 | | | | | | | | | |
| Meno di 20 | 38 | 18 | 1 | - | - | - | - | - | 57 |
| 20-24 | 190 | 513 | 103 | 11 | 3 | - | - | - | 820 |
| 25-29 | 102 | 687 | 526 | 70 | 8 | 5 | 1 | - | 1.399 |
| 30-34 | 12 | 136 | 283 | 132 | 20 | 3 | - | - | 586 |
| 35-39 | 2 | 26 | 66 | 68 | 33 | 4 | 1 | - | 200 |
| 40-44 | 2 | 7 | 21 | 20 | 12 | 6 | 2 | - | 70 |
| 45-49 | - | 1 | 4 | 8 | 9 | 4 | 1 | 1 | 28 |
| 50 ed oltre | 1 | 4 | 4 | 3 | 3 | 4 | 3 | 6 | 28 |
| Totale | 347 | 1.392 | 1.008 | 312 | 88 | 26 | 8 | 7 | 3.188 |
| 1989 | | | | | | | | | |
| Meno di 20 | 49 | 12 | 4 | - | - | - | - | - | 65 |
| 20-24 | 190 | 483 | 107 | 13 | 1 | 2 | - | - | 796 |
| 25-29 | 97 | 677 | 501 | 49 | 8 | 3 | - | - | 1.335 |
| 30-34 | 17 | 148 | 224 | 94 | 17 | 2 | - | 1 | 503 |
| 35-39 | 1 | 34 | 56 | 43 | 24 | 3 | 1 | - | 162 |
| 40-44 | - | 5 | 18 | 27 | 10 | 8 | 5 | - | 73 |
| 45-49 | - | 3 | 7 | 7 | 4 | 8 | 1 | 4 | 34 |
| 50 ed oltre | - | - | 2 | 6 | 7 | 3 | 2 | 6 | 26 |
| Totale | 354 | 1.362 | 919 | 239 | 71 | 29 | 9 | 11 | 2.994 |
| 1988 | | | | | | | | | |
| Meno di 20 | 65 | 23 | 4 | - | - | - | - | - | 92 |
| 20-24 | 226 | 533 | 98 | 12 | - | - | - | - | 869 |
| 25-29 | 91 | 924 | 538 | 53 | 8 | 4 | 1 | 1 | 1.620 |
| 30-34 | 13 | 140 | 206 | 98 | 16 | 2 | - | - | 475 |
| 35-39 | 1 | 32 | 43 | 30 | 18 | 5 | 3 | 3 | 135 |
| 40-44 | 2 | 7 | 16 | 13 | 10 | 6 | - | 1 | 55 |
| 45-49 | - | 1 | 3 | 6 | 7 | 5 | - | 1 | 23 |
| 50 ed oltre | 1 | 3 | 2 | 6 | 4 | 4 | 7 | 3 | 30 |
| Totale | 399 | 1.663 | 910 | 218 | 63 | 26 | 11 | 9 | 3.299 |
| 1987 | | | | | | | | | |
| Meno di 20 | 61 | 11 | 8 | 1 | 1 | - | - | - | 82 |
| 20-24 | 238 | 530 | 92 | 8 | 2 | - | - | - | 870 |
| 25-29 | 108 | 916 | 416 | 37 | 5 | 1 | - | - | 1.483 |
| 30-34 | 15 | 135 | 155 | 61 | 11 | - | - | - | 377 |
| 35-39 | 4 | 23 | 30 | 32 | 14 | 4 | 1 | - | 108 |
| 40-44 | - | 7 | 5 | 10 | 9 | 9 | - | 2 | 42 |
| 45-49 | 1 | 2 | 5 | 4 | 2 | 1 | 4 | 2 | 21 |
| 50 ed oltre | - | - | 2 | 2 | 3 | 1 | 2 | 5 | 15 |
| Totale | 427 | 1.624 | 713 | 155 | 47 | 16 | 7 | 9 | 2.998 |

Tavola 3.5 segue - Separazioni personali per classi di età dei coniugi al matrimonio ed anno di celebrazione del matrimonio - Anno 2001

| ETÀ DEL MARITO AL MATRIMONIO | Età della moglie al matrimonio | | | | | | | | Totale |
|------------------------------|--------------------------------|--------------|------------|------------|-----------|-----------|----------|-------------|--------------|
| | Meno di 20 | 20-24 | 25-29 | 30-34 | 35-39 | 40-44 | 45-49 | 50 ed oltre | |
| 1986 | | | | | | | | | |
| Meno di 20 | 55 | 18 | 6 | 1 | 1 | - | - | - | 81 |
| 20-24 | 251 | 470 | 79 | 7 | 1 | - | - | - | 808 |
| 25-29 | 103 | 585 | 444 | 43 | 8 | 2 | - | - | 1.185 |
| 30-34 | 16 | 92 | 111 | 69 | 8 | - | - | 1 | 297 |
| 35-39 | - | 19 | 43 | 24 | 13 | 2 | - | - | 101 |
| 40-44 | - | 3 | 7 | 10 | 6 | 3 | 2 | - | 31 |
| 45-49 | - | 1 | 2 | 6 | 3 | 3 | - | - | 15 |
| 50 ed oltre | - | 2 | 1 | 1 | 1 | 3 | 2 | 5 | 15 |
| Totale | 425 | 1.190 | 693 | 161 | 41 | 13 | 4 | 6 | 2.533 |
| 1985 | | | | | | | | | |
| Meno di 20 | 53 | 20 | - | 1 | - | - | - | - | 74 |
| 20-24 | 254 | 501 | 60 | 12 | - | 3 | - | 1 | 831 |
| 25-29 | 120 | 530 | 302 | 29 | 2 | - | - | 1 | 984 |
| 30-34 | 24 | 94 | 102 | 35 | 11 | 1 | 2 | - | 269 |
| 35-39 | 4 | 28 | 22 | 22 | 10 | 2 | - | - | 88 |
| 40-44 | 1 | 3 | 4 | 8 | 9 | 3 | 1 | - | 29 |
| 45-49 | - | 2 | 2 | 3 | 4 | 4 | 3 | - | 18 |
| 50 ed oltre | - | - | - | 1 | 3 | 2 | 3 | 3 | 12 |
| Totale | 456 | 1.178 | 492 | 111 | 39 | 15 | 9 | 5 | 2.305 |
| 1984 | | | | | | | | | |
| Meno di 20 | 56 | 26 | 3 | - | - | - | - | - | 85 |
| 20-24 | 256 | 493 | 45 | 6 | 1 | 1 | - | - | 802 |
| 25-29 | 106 | 514 | 227 | 33 | 5 | - | - | 3 | 888 |
| 30-34 | 13 | 87 | 106 | 37 | 6 | 1 | - | - | 250 |
| 35-39 | - | 19 | 23 | 12 | 12 | - | 1 | - | 67 |
| 40-44 | 1 | 3 | - | 5 | 7 | 2 | - | - | 18 |
| 45-49 | - | 1 | 2 | 3 | 3 | 1 | - | - | 10 |
| 50 ed oltre | - | - | 1 | - | 2 | - | 2 | - | 5 |
| Totale | 432 | 1.143 | 407 | 96 | 36 | 5 | 3 | 3 | 2.125 |
| 1983 | | | | | | | | | |
| Meno di 20 | 47 | 22 | 1 | - | - | - | 1 | - | 71 |
| 20-24 | 288 | 456 | 62 | 8 | 1 | - | - | - | 815 |
| 25-29 | 122 | 427 | 195 | 18 | 3 | - | 2 | - | 767 |
| 30-34 | 20 | 101 | 83 | 23 | 3 | 1 | - | - | 231 |
| 35-39 | 3 | 15 | 23 | 10 | 7 | 4 | - | 1 | 63 |
| 40-44 | 1 | 3 | 3 | 7 | 6 | - | - | - | 20 |
| 45-49 | - | 1 | 1 | 2 | 4 | 3 | 3 | - | 14 |
| 50 ed oltre | - | - | 1 | - | 1 | - | 1 | 1 | 4 |
| Totale | 481 | 1.025 | 369 | 68 | 25 | 8 | 7 | 2 | 1.985 |
| 1982 | | | | | | | | | |
| Meno di 20 | 57 | 16 | 5 | - | - | - | - | - | 78 |
| 20-24 | 329 | 419 | 70 | 1 | 4 | - | - | - | 823 |
| 25-29 | 120 | 407 | 181 | 25 | 3 | 5 | 1 | - | 742 |
| 30-34 | 15 | 80 | 81 | 36 | 8 | 1 | - | - | 221 |
| 35-39 | 4 | 15 | 13 | 13 | 2 | 3 | - | - | 50 |
| 40-44 | 1 | 3 | 7 | 9 | 2 | 4 | 3 | - | 29 |
| 45-49 | - | 1 | 2 | 1 | - | 1 | - | - | 5 |
| 50 ed oltre | 1 | - | 1 | 1 | 2 | 2 | 1 | - | 8 |
| Totale | 527 | 941 | 360 | 86 | 21 | 16 | 5 | - | 1.956 |

Tavola 3.5 segue - Separazioni personali per classi di età dei coniugi al matrimonio ed anno di celebrazione del matrimonio - Anno 2001

| ETÀ DEL MARITO AL MATRIMONIO | Età della moglie al matrimonio | | | | | | | | Totale |
|---------------------------------|--------------------------------|------------|------------|-----------|-----------|-----------|----------|-------------|--------------|
| | Meno di 20 | 20-24 | 25-29 | 30-34 | 35-39 | 40-44 | 45-49 | 50 ed oltre | |
| 1981 | | | | | | | | | |
| Meno di 20 | 61 | 24 | 6 | - | - | - | - | - | 91 |
| 20-24 | 278 | 387 | 54 | 6 | - | - | - | - | 725 |
| 25-29 | 104 | 382 | 168 | 26 | 6 | 1 | 2 | - | 689 |
| 30-34 | 10 | 72 | 54 | 25 | 6 | 3 | 2 | - | 172 |
| 35-39 | 2 | 11 | 10 | 14 | 8 | 5 | - | - | 50 |
| 40-44 | - | 2 | 9 | 6 | 2 | 5 | - | - | 24 |
| 45-49 | - | 2 | - | 1 | 3 | - | 2 | 1 | 9 |
| 50 ed oltre | - | 1 | 3 | 3 | 3 | 1 | 2 | 2 | 15 |
| Totale | 455 | 881 | 304 | 81 | 28 | 15 | 8 | 3 | 1.775 |
| 1980 | | | | | | | | | |
| Meno di 20 | 61 | 14 | 2 | - | 1 | - | - | - | 78 |
| 20-24 | 315 | 379 | 47 | 6 | - | 1 | 1 | 1 | 750 |
| 25-29 | 127 | 359 | 123 | 19 | 4 | 1 | - | - | 633 |
| 30-34 | 10 | 69 | 60 | 29 | 2 | 2 | 1 | 1 | 174 |
| 35-39 | 1 | 10 | 11 | 14 | 6 | - | - | - | 42 |
| 40-44 | - | 3 | 3 | 1 | 5 | 5 | - | - | 17 |
| 45-49 | - | 3 | 2 | 4 | 4 | - | 1 | - | 14 |
| 50 ed oltre | - | - | 1 | 1 | 1 | 1 | - | 2 | 6 |
| Totale | 514 | 837 | 249 | 74 | 23 | 10 | 3 | 4 | 1.714 |
| 1979 | | | | | | | | | |
| Meno di 20 | 57 | 8 | 4 | - | - | - | - | - | 69 |
| 20-24 | 260 | 317 | 33 | 4 | 1 | - | - | - | 615 |
| 25-29 | 96 | 316 | 130 | 12 | 3 | - | - | 1 | 558 |
| 30-34 | 17 | 49 | 39 | 20 | 6 | 1 | - | - | 132 |
| 35-39 | 5 | 9 | 16 | 11 | 2 | 2 | 1 | - | 46 |
| 40-44 | 1 | 1 | 2 | 4 | 4 | 2 | 2 | - | 16 |
| 45-49 | - | - | 1 | 2 | 1 | 1 | 3 | 1 | 9 |
| 50 ed oltre | - | - | - | - | - | - | 2 | 2 | 4 |
| Totale | 436 | 700 | 225 | 53 | 17 | 6 | 8 | 4 | 1.449 |
| 1978 | | | | | | | | | |
| Meno di 20 | 49 | 20 | - | - | - | - | 1 | - | 70 |
| 20-24 | 267 | 312 | 38 | 4 | 3 | - | - | - | 624 |
| 25-29 | 120 | 289 | 129 | 16 | 2 | 1 | - | - | 557 |
| 30-34 | 6 | 37 | 38 | 17 | 5 | - | - | - | 103 |
| 35-39 | 3 | 3 | 9 | 10 | 3 | 1 | - | - | 29 |
| 40-44 | - | 2 | 4 | 7 | 2 | 6 | - | - | 21 |
| 45-49 | - | 1 | - | 1 | 1 | 4 | 1 | - | 8 |
| 50 ed oltre | - | - | - | 2 | 2 | - | 1 | 1 | 6 |
| Totale | 445 | 664 | 218 | 57 | 18 | 12 | 3 | 1 | 1.418 |
| 1977 | | | | | | | | | |
| Meno di 20 | 54 | 11 | 2 | - | - | - | - | - | 67 |
| 20-24 | 220 | 304 | 40 | 2 | 1 | 1 | - | - | 568 |
| 25-29 | 109 | 307 | 117 | 17 | 6 | - | - | - | 556 |
| 30-34 | 13 | 49 | 44 | 15 | 3 | - | - | - | 124 |
| 35-39 | - | 10 | 13 | 5 | 4 | 1 | - | - | 33 |
| 40-44 | - | 4 | 2 | 4 | 5 | 2 | - | 1 | 18 |
| 45-49 | - | 1 | - | - | 1 | - | 1 | - | 3 |
| 50 ed oltre | - | - | - | 1 | 1 | 1 | 1 | 2 | 6 |
| Totale | 396 | 686 | 218 | 44 | 21 | 5 | 2 | 3 | 1.375 |

Tavola 3.5 segue - Separazioni personali per classi di età dei coniugi al matrimonio ed anno di celebrazione del matrimonio - Anno 2001

| ETÀ DEL MARITO AL MATRIMONIO | Età della moglie al matrimonio | | | | | | | | Totale |
|---------------------------------|--------------------------------|------------|------------|-----------|-----------|-----------|----------|-------------|--------------|
| | Meno di 20 | 20-24 | 25-29 | 30-34 | 35-39 | 40-44 | 45-49 | 50 ed oltre | |
| 1976 | | | | | | | | | |
| Meno di 20 | 31 | 14 | 3 | - | - | - | - | - | 48 |
| 20-24 | 215 | 257 | 48 | 5 | - | - | - | - | 525 |
| 25-29 | 93 | 273 | 107 | 12 | - | 1 | 1 | - | 487 |
| 30-34 | 8 | 49 | 36 | 11 | 5 | - | - | - | 109 |
| 35-39 | 1 | 5 | 7 | 6 | 4 | 2 | - | - | 25 |
| 40-44 | - | - | 2 | 1 | 5 | 1 | 1 | - | 10 |
| 45-49 | - | 1 | 3 | - | - | - | - | - | 4 |
| 50 ed oltre | - | - | - | - | 2 | - | - | 1 | 3 |
| Totale | 348 | 599 | 206 | 35 | 16 | 4 | 2 | 1 | 1.211 |
| 1975 | | | | | | | | | |
| Meno di 20 | 66 | 19 | 4 | - | - | - | - | - | 89 |
| 20-24 | 195 | 238 | 32 | 7 | - | 1 | - | - | 473 |
| 25-29 | 103 | 237 | 117 | 9 | 3 | - | - | 2 | 471 |
| 30-34 | 12 | 45 | 32 | 15 | 5 | 2 | - | - | 111 |
| 35-39 | 1 | 9 | 13 | 6 | 3 | 2 | 1 | - | 35 |
| 40-44 | - | 1 | 3 | - | 2 | 2 | 1 | - | 9 |
| 45-49 | - | 1 | - | - | 2 | 2 | - | 1 | 6 |
| 50 ed oltre | - | - | - | - | - | 1 | 1 | - | 2 |
| Totale | 377 | 550 | 201 | 37 | 15 | 10 | 3 | 3 | 1.196 |
| 1974 | | | | | | | | | |
| Meno di 20 | 58 | 13 | 3 | - | - | - | - | - | 74 |
| 20-24 | 201 | 243 | 35 | 5 | - | 2 | - | 1 | 487 |
| 25-29 | 96 | 259 | 118 | 15 | 2 | - | - | - | 490 |
| 30-34 | 14 | 36 | 33 | 13 | 4 | - | - | - | 100 |
| 35-39 | - | 9 | 7 | 2 | 2 | 2 | 1 | - | 23 |
| 40-44 | - | 2 | 4 | 1 | 1 | - | 1 | - | 9 |
| 45-49 | - | - | 1 | - | 2 | - | 2 | - | 5 |
| 50 ed oltre | - | - | - | 1 | 1 | - | 1 | - | 3 |
| Totale | 369 | 562 | 201 | 37 | 12 | 4 | 5 | 1 | 1.191 |
| 1973 | | | | | | | | | |
| Meno di 20 | 34 | 18 | 3 | - | - | - | - | - | 55 |
| 20-24 | 186 | 216 | 40 | 4 | - | - | - | - | 446 |
| 25-29 | 75 | 216 | 116 | 19 | - | 1 | 1 | - | 428 |
| 30-34 | 7 | 38 | 35 | 12 | 1 | - | - | - | 93 |
| 35-39 | 3 | 5 | 6 | 9 | 5 | - | - | - | 28 |
| 40-44 | - | 1 | 1 | 1 | 3 | 2 | - | - | 8 |
| 45-49 | - | 1 | - | 1 | 1 | 2 | 1 | - | 6 |
| 50 ed oltre | - | 1 | - | - | - | - | - | - | 1 |
| Totale | 305 | 496 | 201 | 46 | 10 | 5 | 2 | - | 1.065 |
| 1972 | | | | | | | | | |
| Meno di 20 | 32 | 14 | 2 | - | - | - | - | - | 48 |
| 20-24 | 150 | 215 | 22 | 2 | 1 | - | - | - | 390 |
| 25-29 | 56 | 175 | 99 | 17 | 1 | - | - | - | 348 |
| 30-34 | 4 | 30 | 27 | 12 | 2 | - | 2 | - | 77 |
| 35-39 | - | 6 | 7 | 2 | 2 | 1 | 1 | - | 19 |
| 40-44 | - | - | 3 | 2 | 1 | 1 | 1 | - | 8 |
| 45-49 | - | - | - | - | - | - | 2 | - | 2 |
| 50 ed oltre | - | - | 1 | - | 1 | - | - | - | 2 |
| Totale | 242 | 440 | 161 | 35 | 8 | 2 | 6 | - | 894 |

Tavola 3.5 segue - Separazioni personali per classi di età dei coniugi al matrimonio ed anno di celebrazione del matrimonio - Anno 2001

| ETÀ DEL MARITO AL MATRIMONIO | Età della moglie al matrimonio | | | | | | | | Totale |
|---------------------------------|--------------------------------|---------------|---------------|--------------|--------------|------------|------------|-------------|---------------|
| | Meno di 20 | 20-24 | 25-29 | 30-34 | 35-39 | 40-44 | 45-49 | 50 ed oltre | |
| 1971 | | | | | | | | | |
| Meno di 20 | 44 | 14 | 1 | - | - | - | - | - | 59 |
| 20-24 | 114 | 214 | 27 | 5 | - | - | - | - | 360 |
| 25-29 | 56 | 165 | 76 | 11 | 1 | 1 | - | - | 310 |
| 30-34 | 8 | 33 | 29 | 5 | 1 | - | - | - | 76 |
| 35-39 | - | 5 | 3 | 7 | 2 | 1 | 1 | - | 19 |
| 40-44 | - | 2 | - | 1 | 1 | - | - | - | 4 |
| 45-49 | - | - | 2 | - | - | 1 | - | - | 3 |
| 50 ed oltre | - | - | - | - | - | - | - | - | - |
| Totale | 222 | 433 | 138 | 29 | 5 | 3 | 1 | - | 831 |
| 1970 | | | | | | | | | |
| Meno di 20 | 40 | 10 | - | - | - | - | - | - | 50 |
| 20-24 | 102 | 176 | 28 | 3 | - | - | - | - | 309 |
| 25-29 | 51 | 150 | 61 | 3 | 2 | 1 | - | - | 268 |
| 30-34 | 6 | 23 | 28 | 15 | - | - | - | - | 72 |
| 35-39 | - | 1 | 6 | 5 | 1 | 1 | - | - | 14 |
| 40-44 | - | 1 | - | - | - | - | - | - | 1 |
| 45-49 | - | - | - | 1 | - | - | 1 | - | 2 |
| 50 ed oltre | - | - | - | - | - | - | - | - | - |
| Totale | 199 | 361 | 123 | 27 | 3 | 2 | 1 | - | 716 |
| 1965-69 | | | | | | | | | |
| Meno di 20 | 115 | 33 | 10 | - | 1 | - | 1 | - | 160 |
| 20-24 | 365 | 541 | 100 | 16 | 1 | 1 | - | - | 1.024 |
| 25-29 | 166 | 525 | 323 | 42 | 5 | - | 1 | - | 1.062 |
| 30-34 | 22 | 89 | 96 | 30 | 5 | 1 | - | - | 243 |
| 35-39 | 4 | 13 | 21 | 18 | 3 | 2 | - | - | 61 |
| 40-44 | - | 3 | 6 | 1 | 4 | - | - | - | 14 |
| 45-49 | - | - | - | - | - | - | - | - | - |
| 50 ed oltre | - | - | - | - | - | 1 | 1 | - | 2 |
| Totale | 672 | 1.204 | 556 | 107 | 19 | 5 | 3 | - | 2.566 |
| 1960-64 | | | | | | | | | |
| Meno di 20 | 72 | 16 | 8 | - | - | - | - | - | 96 |
| 20-24 | 185 | 305 | 74 | 8 | 1 | 1 | - | - | 574 |
| 25-29 | 92 | 331 | 182 | 18 | 2 | - | - | - | 625 |
| 30-34 | 17 | 71 | 56 | 13 | 5 | 1 | - | - | 163 |
| 35-39 | 2 | 2 | 9 | 6 | 3 | - | - | - | 22 |
| 40-44 | - | - | - | 1 | - | - | - | - | 1 |
| 45-49 | - | - | - | - | - | - | - | - | - |
| 50 ed oltre | - | - | - | - | - | - | - | - | - |
| Totale | 368 | 725 | 329 | 46 | 11 | 2 | - | - | 1.481 |
| PRIMA DEL 1960 | | | | | | | | | |
| Meno di 20 | 46 | 27 | 5 | 2 | - | - | - | - | 80 |
| 20-24 | 127 | 215 | 30 | 2 | - | - | - | - | 374 |
| 25-29 | 66 | 231 | 97 | 10 | 1 | - | - | - | 405 |
| 30-34 | 4 | 32 | 15 | 6 | 1 | - | - | - | 58 |
| 35-39 | 1 | 4 | 5 | 1 | - | - | - | - | 11 |
| 40-44 | - | - | - | - | - | - | - | - | - |
| 45-49 | - | - | - | - | - | - | - | - | - |
| 50 ed oltre | - | - | - | - | - | - | - | - | - |
| Totale | 244 | 509 | 152 | 21 | 2 | - | - | - | 928 |
| TOTALE | | | | | | | | | |
| Meno di 20 | 1.505 | 552 | 109 | 7 | 5 | - | 3 | - | 2.181 |
| 20-24 | 6.714 | 12.068 | 2.240 | 276 | 47 | 23 | 8 | 10 | 21.386 |
| 25-29 | 3.022 | 15.664 | 11.421 | 1.523 | 227 | 57 | 27 | 34 | 31.975 |
| 30-34 | 444 | 3.438 | 5.791 | 2.679 | 492 | 87 | 25 | 16 | 12.972 |
| 35-39 | 73 | 713 | 1.353 | 1.201 | 552 | 131 | 37 | 20 | 4.080 |
| 40-44 | 22 | 165 | 369 | 442 | 334 | 181 | 52 | 12 | 1.577 |
| 45-49 | 10 | 70 | 137 | 167 | 181 | 116 | 73 | 31 | 785 |
| 50 ed oltre | 14 | 73 | 105 | 132 | 138 | 141 | 130 | 201 | 934 |
| Totale | 11.804 | 32.743 | 21.525 | 6.427 | 1.976 | 736 | 355 | 324 | 75.890 |

Tavola 3.6 - Scioglimenti e cessazioni degli effetti civili del matrimonio per classi di età dei coniugi al matrimonio ed anno di celebrazione del matrimonio - Anno 2001

| ETÀ DEL MARITO AL MATRIMONIO | Età della moglie al matrimonio | | | | | | | | Totale |
|---------------------------------|--------------------------------|------------|------------|------------|-----------|-----------|-----------|-------------|--------------|
| | Meno di 20 | 20-24 | 25-29 | 30-34 | 35-39 | 40-44 | 45-49 | 50 ed oltre | |
| 1998 ED OLTRE | | | | | | | | | |
| Meno di 20 | 1 | - | - | - | - | - | - | - | 1 |
| 20-24 | 1 | 1 | - | 1 | - | - | - | - | 3 |
| 25-29 | - | 4 | 2 | 1 | 1 | - | - | - | 8 |
| 30-34 | - | 1 | 6 | 3 | 1 | - | - | - | 11 |
| 35-39 | - | - | 1 | 1 | 2 | - | - | - | 4 |
| 40-44 | - | 2 | 1 | 1 | - | - | - | - | 4 |
| 45-49 | - | - | - | - | - | - | - | - | - |
| 50 ed oltre | - | - | - | - | - | 1 | - | 2 | 3 |
| Totale | 2 | 8 | 10 | 7 | 4 | 1 | - | 2 | 34 |
| 1997 | | | | | | | | | |
| Meno di 20 | 1 | 1 | - | - | - | - | - | - | 2 |
| 20-24 | 5 | 11 | 3 | - | - | - | - | - | 19 |
| 25-29 | 3 | 35 | 52 | 4 | - | - | - | - | 94 |
| 30-34 | 3 | 9 | 42 | 25 | 1 | - | - | - | 80 |
| 35-39 | - | 2 | 6 | 13 | 7 | 1 | - | - | 29 |
| 40-44 | - | - | 1 | 3 | 4 | 4 | - | - | 12 |
| 45-49 | 1 | 2 | - | 1 | 3 | 1 | 1 | - | 9 |
| 50 ed oltre | - | - | 1 | - | 1 | 2 | 2 | 3 | 9 |
| Totale | 13 | 60 | 105 | 46 | 16 | 8 | 3 | 3 | 254 |
| 1996 | | | | | | | | | |
| Meno di 20 | 7 | 3 | 1 | - | - | - | - | - | 11 |
| 20-24 | 19 | 90 | 13 | 2 | - | - | - | 1 | 125 |
| 25-29 | 20 | 166 | 177 | 25 | 2 | - | - | - | 390 |
| 30-34 | 2 | 42 | 134 | 50 | 9 | 2 | - | - | 239 |
| 35-39 | - | 11 | 21 | 30 | 8 | 7 | - | - | 77 |
| 40-44 | 1 | 2 | 7 | 14 | 4 | 5 | - | 2 | 35 |
| 45-49 | - | 2 | 4 | 7 | 1 | 5 | 2 | - | 21 |
| 50 ed oltre | 1 | 1 | 5 | 1 | 5 | 4 | - | 9 | 26 |
| Totale | 50 | 317 | 362 | 129 | 29 | 23 | 2 | 12 | 924 |
| 1995 | | | | | | | | | |
| Meno di 20 | 6 | 3 | 2 | - | - | - | - | - | 11 |
| 20-24 | 41 | 146 | 39 | 5 | 1 | 1 | - | - | 233 |
| 25-29 | 27 | 286 | 325 | 59 | 5 | 1 | 3 | 2 | 708 |
| 30-34 | 3 | 80 | 251 | 95 | 12 | 5 | - | 3 | 449 |
| 35-39 | 4 | 18 | 43 | 35 | 14 | 1 | 1 | - | 116 |
| 40-44 | - | 7 | 15 | 12 | 5 | 7 | 1 | 2 | 49 |
| 45-49 | - | 2 | 1 | 2 | 2 | 2 | 1 | 1 | 11 |
| 50 ed oltre | - | 4 | 5 | 3 | 2 | 1 | 5 | 8 | 28 |
| Totale | 81 | 546 | 681 | 211 | 41 | 18 | 11 | 16 | 1.605 |
| 1994 | | | | | | | | | |
| Meno di 20 | 22 | 5 | - | - | - | - | - | - | 27 |
| 20-24 | 72 | 203 | 47 | 11 | 1 | - | - | 2 | 336 |
| 25-29 | 37 | 382 | 399 | 58 | 3 | 4 | - | 2 | 885 |
| 30-34 | 12 | 101 | 271 | 111 | 12 | 4 | - | 1 | 512 |
| 35-39 | 2 | 23 | 50 | 39 | 19 | 5 | 1 | - | 139 |
| 40-44 | - | 1 | 16 | 10 | 14 | 4 | 3 | - | 48 |
| 45-49 | - | 4 | 5 | 8 | 5 | 8 | 3 | 3 | 36 |
| 50 ed oltre | - | 6 | 4 | 3 | 6 | 7 | 5 | 10 | 41 |
| Totale | 145 | 725 | 792 | 240 | 60 | 32 | 12 | 18 | 2.024 |

Tavola 3.6 segue - Scioglimenti e cessazioni degli effetti civili del matrimonio per classi di età dei coniugi al matrimonio ed anno di celebrazione del matrimonio - Anno 2001

| ETÀ DEL MARITO AL MATRIMONIO | Età della moglie al matrimonio | | | | | | | | Totale |
|------------------------------|--------------------------------|------------|------------|------------|-----------|-----------|-----------|-------------|--------------|
| | Meno di 20 | 20-24 | 25-29 | 30-34 | 35-39 | 40-44 | 45-49 | 50 ed oltre | |
| 1993 | | | | | | | | | |
| Meno di 20 | 12 | 9 | - | 1 | - | - | - | - | 22 |
| 20-24 | 79 | 269 | 65 | 2 | - | 1 | - | 3 | 419 |
| 25-29 | 47 | 429 | 447 | 52 | 8 | - | - | 4 | 987 |
| 30-34 | 3 | 120 | 223 | 77 | 10 | 2 | 1 | - | 436 |
| 35-39 | 1 | 24 | 40 | 43 | 24 | 2 | 1 | 1 | 136 |
| 40-44 | 1 | 3 | 21 | 15 | 15 | 9 | 2 | - | 66 |
| 45-49 | - | 4 | 4 | 8 | 9 | 3 | 2 | 1 | 31 |
| 50 ed oltre | - | 3 | 2 | 4 | 3 | 5 | 6 | 6 | 29 |
| Totale | 143 | 861 | 802 | 202 | 69 | 22 | 12 | 15 | 2.126 |
| 1992 | | | | | | | | | |
| Meno di 20 | 19 | 10 | 2 | 2 | - | - | - | - | 33 |
| 20-24 | 126 | 308 | 80 | 12 | 2 | - | - | - | 528 |
| 25-29 | 56 | 493 | 462 | 59 | 9 | 4 | - | 3 | 1.086 |
| 30-34 | 7 | 112 | 208 | 83 | 8 | 4 | 2 | - | 424 |
| 35-39 | - | 19 | 49 | 38 | 24 | 5 | 1 | - | 136 |
| 40-44 | 1 | 5 | 20 | 12 | 8 | 5 | 5 | - | 56 |
| 45-49 | - | 6 | 3 | 5 | 3 | 4 | 2 | 1 | 24 |
| 50 ed oltre | 2 | 4 | 4 | 4 | 3 | 5 | 9 | 10 | 41 |
| Totale | 211 | 957 | 828 | 215 | 57 | 27 | 19 | 14 | 2.328 |
| 1991 | | | | | | | | | |
| Meno di 20 | 23 | 6 | - | - | - | - | - | - | 29 |
| 20-24 | 141 | 306 | 71 | 4 | 1 | 2 | - | - | 525 |
| 25-29 | 73 | 469 | 394 | 50 | 6 | 3 | 1 | 2 | 998 |
| 30-34 | 6 | 113 | 187 | 86 | 11 | - | 2 | 1 | 406 |
| 35-39 | - | 27 | 36 | 43 | 24 | 8 | 3 | - | 141 |
| 40-44 | - | 8 | 15 | 15 | 19 | 11 | 2 | - | 70 |
| 45-49 | 1 | 3 | 4 | 7 | 5 | 7 | - | 1 | 28 |
| 50 ed oltre | - | - | 2 | 1 | 8 | 5 | 4 | 7 | 27 |
| Totale | 244 | 932 | 709 | 206 | 74 | 36 | 12 | 11 | 2.224 |
| 1990 | | | | | | | | | |
| Meno di 20 | 22 | 10 | 1 | - | - | - | - | - | 33 |
| 20-24 | 131 | 347 | 85 | 8 | 2 | - | - | - | 573 |
| 25-29 | 67 | 502 | 371 | 40 | 11 | 1 | - | - | 992 |
| 30-34 | 10 | 94 | 200 | 83 | 11 | 2 | 1 | - | 401 |
| 35-39 | 1 | 12 | 39 | 39 | 20 | 3 | - | - | 114 |
| 40-44 | 4 | 5 | 10 | 14 | 11 | 6 | 3 | 1 | 54 |
| 45-49 | - | 3 | 5 | 3 | 6 | 2 | 3 | - | 22 |
| 50 ed oltre | - | 1 | 2 | 3 | 7 | 3 | 6 | 3 | 25 |
| Totale | 235 | 974 | 713 | 190 | 68 | 17 | 13 | 4 | 2.214 |
| 1989 | | | | | | | | | |
| Meno di 20 | 26 | 14 | 2 | 1 | - | - | - | - | 43 |
| 20-24 | 161 | 311 | 76 | 8 | - | - | 1 | - | 557 |
| 25-29 | 49 | 431 | 326 | 25 | 7 | 2 | 1 | 1 | 842 |
| 30-34 | 10 | 102 | 145 | 69 | 8 | 3 | 2 | - | 339 |
| 35-39 | 7 | 23 | 37 | 25 | 14 | 1 | 2 | - | 109 |
| 40-44 | 1 | 8 | 10 | 14 | 9 | 2 | 1 | 1 | 46 |
| 45-49 | - | - | 3 | 7 | 3 | 5 | 2 | 1 | 21 |
| 50 ed oltre | - | 3 | 1 | 3 | 3 | 10 | 4 | 2 | 26 |
| Totale | 254 | 892 | 600 | 152 | 44 | 23 | 13 | 5 | 1.983 |

Tavola 3.6 segue - Scioglimenti e cessazioni degli effetti civili del matrimonio per classi di età dei coniugi al matrimonio ed anno di celebrazione del matrimonio - Anno 2001

| ETÀ DEL MARITO AL MATRIMONIO | Età della moglie al matrimonio | | | | | | | | Totale |
|------------------------------|--------------------------------|------------|------------|------------|-----------|-----------|-----------|-------------|--------------|
| | Meno di 20 | 20-24 | 25-29 | 30-34 | 35-39 | 40-44 | 45-49 | 50 ed oltre | |
| 1988 | | | | | | | | | |
| Meno di 20 | 26 | 8 | 1 | - | - | - | - | - | 35 |
| 20-24 | 141 | 335 | 58 | 5 | - | - | - | 1 | 540 |
| 25-29 | 70 | 443 | 257 | 29 | 4 | 1 | - | 2 | 806 |
| 30-34 | 9 | 102 | 137 | 59 | 7 | 1 | 2 | - | 317 |
| 35-39 | 2 | 18 | 21 | 26 | 15 | 4 | 1 | - | 87 |
| 40-44 | - | 7 | 9 | 8 | 8 | 3 | 1 | - | 36 |
| 45-49 | - | 3 | 2 | 3 | 2 | 4 | 1 | - | 15 |
| 50 ed oltre | - | 2 | 2 | 3 | 1 | 1 | - | 3 | 12 |
| Totale | 248 | 918 | 487 | 133 | 37 | 14 | 5 | 6 | 1.848 |
| 1987 | | | | | | | | | |
| Meno di 20 | 24 | 13 | 1 | - | - | - | - | - | 38 |
| 20-24 | 165 | 361 | 57 | 4 | - | 2 | - | 1 | 590 |
| 25-29 | 48 | 373 | 225 | 35 | 1 | 1 | - | 1 | 684 |
| 30-34 | 14 | 98 | 103 | 47 | 9 | 4 | - | - | 275 |
| 35-39 | 3 | 15 | 20 | 21 | 6 | 1 | - | - | 66 |
| 40-44 | - | 4 | 5 | 9 | 9 | 2 | 1 | 2 | 32 |
| 45-49 | - | - | 3 | 6 | 3 | 2 | 5 | - | 19 |
| 50 ed oltre | 1 | 1 | 2 | - | 3 | 3 | 4 | - | 14 |
| Totale | 255 | 865 | 416 | 122 | 31 | 15 | 10 | 4 | 1.718 |
| 1986 | | | | | | | | | |
| Meno di 20 | 44 | 8 | 2 | - | - | - | - | - | 54 |
| 20-24 | 192 | 318 | 44 | 3 | - | - | - | - | 557 |
| 25-29 | 78 | 324 | 184 | 19 | 4 | 1 | - | - | 610 |
| 30-34 | 12 | 86 | 96 | 33 | 12 | - | 1 | - | 240 |
| 35-39 | 3 | 13 | 23 | 19 | 6 | 1 | - | - | 65 |
| 40-44 | - | 6 | 2 | 2 | 3 | 4 | 1 | - | 18 |
| 45-49 | 1 | 1 | 2 | 2 | - | 1 | 2 | - | 9 |
| 50 ed oltre | 1 | - | 1 | - | 1 | 1 | 4 | 1 | 9 |
| Totale | 331 | 756 | 354 | 78 | 26 | 8 | 8 | 1 | 1.562 |
| 1985 | | | | | | | | | |
| Meno di 20 | 42 | 14 | 1 | - | 1 | - | - | - | 58 |
| 20-24 | 182 | 302 | 38 | 4 | - | - | 1 | - | 527 |
| 25-29 | 63 | 341 | 179 | 16 | 5 | - | 1 | 1 | 606 |
| 30-34 | 16 | 61 | 88 | 39 | 6 | - | - | - | 210 |
| 35-39 | 4 | 16 | 20 | 18 | 9 | 4 | - | - | 71 |
| 40-44 | 1 | 1 | 3 | 5 | 2 | 1 | 1 | - | 14 |
| 45-49 | - | - | 2 | 1 | 2 | 2 | 1 | - | 8 |
| 50 ed oltre | - | - | - | 1 | - | 3 | 3 | 1 | 8 |
| Totale | 308 | 735 | 331 | 84 | 25 | 10 | 7 | 2 | 1.502 |
| 1984 | | | | | | | | | |
| Meno di 20 | 42 | 12 | 2 | - | - | - | - | - | 56 |
| 20-24 | 203 | 294 | 39 | 6 | 1 | 1 | - | - | 544 |
| 25-29 | 68 | 281 | 137 | 18 | 2 | - | 1 | 2 | 509 |
| 30-34 | 8 | 46 | 66 | 20 | 8 | - | 1 | - | 149 |
| 35-39 | 2 | 8 | 20 | 8 | 6 | 4 | - | 1 | 49 |
| 40-44 | - | 5 | 6 | 2 | 2 | 1 | 1 | 1 | 18 |
| 45-49 | - | 1 | 3 | 2 | 1 | 1 | 1 | 1 | 10 |
| 50 ed oltre | - | - | 1 | - | 1 | - | - | 5 | 7 |
| Totale | 323 | 647 | 274 | 56 | 21 | 7 | 4 | 10 | 1.342 |

Tavola 3.6 segue - Scioglimenti e cessazioni degli effetti civili del matrimonio per classi di età dei coniugi al matrimonio ed anno di celebrazione del matrimonio - Anno 2001

| ETÀ DEL MARITO AL MATRIMONIO | Età della moglie al matrimonio | | | | | | | | Totale |
|---------------------------------|--------------------------------|------------|------------|-----------|-----------|-----------|-----------|-------------|--------------|
| | Meno di 20 | 20-24 | 25-29 | 30-34 | 35-39 | 40-44 | 45-49 | 50 ed oltre | |
| 1983 | | | | | | | | | |
| Meno di 20 | 33 | 12 | 2 | - | 1 | - | - | - | 48 |
| 20-24 | 186 | 316 | 28 | 7 | 2 | - | - | - | 539 |
| 25-29 | 65 | 250 | 119 | 21 | 4 | 1 | - | 1 | 461 |
| 30-34 | 8 | 30 | 60 | 22 | 4 | 1 | - | - | 125 |
| 35-39 | - | 5 | 10 | 12 | 6 | - | 2 | - | 35 |
| 40-44 | - | 1 | 3 | 4 | 3 | 4 | 4 | 1 | 20 |
| 45-49 | - | 2 | - | 4 | - | 1 | 1 | 1 | 9 |
| 50 ed oltre | - | 1 | - | 1 | 1 | 1 | 4 | 4 | 12 |
| Totale | 292 | 617 | 222 | 71 | 21 | 8 | 11 | 7 | 1.249 |
| 1982 | | | | | | | | | |
| Meno di 20 | 48 | 13 | 1 | - | - | - | - | - | 62 |
| 20-24 | 198 | 279 | 35 | 3 | - | 1 | - | - | 516 |
| 25-29 | 61 | 249 | 122 | 16 | 3 | 2 | 2 | 1 | 456 |
| 30-34 | 15 | 40 | 66 | 18 | 3 | 3 | - | - | 145 |
| 35-39 | 2 | 9 | 8 | 13 | 4 | 1 | - | - | 37 |
| 40-44 | 1 | 7 | 2 | 6 | 2 | 5 | - | 1 | 24 |
| 45-49 | - | 1 | - | 3 | 1 | 1 | 1 | - | 7 |
| 50 ed oltre | - | - | - | - | - | 1 | - | 1 | 2 |
| Totale | 325 | 598 | 234 | 59 | 13 | 14 | 3 | 3 | 1.249 |
| 1981 | | | | | | | | | |
| Meno di 20 | 36 | 5 | 2 | - | - | - | - | - | 43 |
| 20-24 | 191 | 260 | 32 | 4 | 1 | 1 | - | - | 489 |
| 25-29 | 59 | 196 | 120 | 11 | 2 | 3 | - | - | 391 |
| 30-34 | 10 | 44 | 42 | 20 | 7 | - | 1 | - | 124 |
| 35-39 | 3 | 5 | 7 | 6 | 7 | - | 1 | - | 29 |
| 40-44 | - | 3 | 7 | 4 | 3 | 3 | - | 1 | 21 |
| 45-49 | - | - | - | - | 2 | 1 | 1 | 1 | 5 |
| 50 ed oltre | - | 1 | - | - | 1 | - | - | 2 | 4 |
| Totale | 299 | 514 | 210 | 45 | 23 | 8 | 3 | 4 | 1.106 |
| 1980 | | | | | | | | | |
| Meno di 20 | 39 | 13 | 3 | - | - | - | - | - | 55 |
| 20-24 | 213 | 262 | 40 | 1 | - | - | - | - | 516 |
| 25-29 | 84 | 211 | 106 | 21 | 4 | - | - | - | 426 |
| 30-34 | 4 | 31 | 48 | 24 | 2 | 3 | 1 | - | 113 |
| 35-39 | 5 | 6 | 8 | 7 | 3 | 1 | - | - | 30 |
| 40-44 | 1 | 2 | - | 3 | 2 | 2 | - | - | 10 |
| 45-49 | - | 1 | 1 | 2 | - | - | - | - | 4 |
| 50 ed oltre | - | - | - | 1 | - | 2 | 1 | - | 4 |
| Totale | 346 | 526 | 206 | 59 | 11 | 8 | 2 | - | 1.158 |
| 1979 | | | | | | | | | |
| Meno di 20 | 35 | 10 | 4 | - | - | - | - | - | 49 |
| 20-24 | 169 | 219 | 30 | 4 | 1 | 1 | - | - | 424 |
| 25-29 | 80 | 190 | 86 | 12 | 5 | - | - | - | 373 |
| 30-34 | 10 | 31 | 29 | 19 | 7 | 2 | - | - | 98 |
| 35-39 | - | 3 | 8 | 3 | 2 | 2 | - | - | 18 |
| 40-44 | - | 1 | 1 | 4 | 2 | 2 | 1 | 1 | 12 |
| 45-49 | 1 | - | 1 | - | - | 1 | - | - | 3 |
| 50 ed oltre | - | - | - | - | 1 | - | - | 1 | 2 |
| Totale | 295 | 454 | 159 | 42 | 18 | 8 | 1 | 2 | 979 |

Tavola 3.6 segue - Scioglimenti e cessazioni degli effetti civili del matrimonio per classi di età dei coniugi al matrimonio ed anno di celebrazione del matrimonio - Anno 2001

| ETÀ DEL MARITO AL MATRIMONIO | Età della moglie al matrimonio | | | | | | | | Totale |
|------------------------------|--------------------------------|------------|------------|-----------|-----------|----------|----------|-------------|------------|
| | Meno di 20 | 20-24 | 25-29 | 30-34 | 35-39 | 40-44 | 45-49 | 50 ed oltre | |
| 1978 | | | | | | | | | |
| Meno di 20 | 34 | 11 | 2 | - | - | - | - | - | 47 |
| 20-24 | 179 | 215 | 34 | 4 | 1 | - | - | - | 433 |
| 25-29 | 63 | 191 | 106 | 16 | 1 | 1 | - | - | 378 |
| 30-34 | 12 | 36 | 30 | 8 | 1 | - | - | - | 87 |
| 35-39 | 3 | 7 | 6 | 5 | 7 | 1 | 2 | - | 31 |
| 40-44 | - | 2 | - | 1 | 1 | - | - | - | 4 |
| 45-49 | - | 1 | - | 1 | - | - | - | - | 2 |
| 50 ed oltre | - | 1 | - | - | 1 | 1 | - | - | 3 |
| Totale | 291 | 464 | 178 | 35 | 12 | 3 | 2 | - | 985 |
| 1977 | | | | | | | | | |
| Meno di 20 | 40 | 15 | - | - | - | - | - | - | 55 |
| 20-24 | 174 | 202 | 29 | 3 | - | - | - | - | 408 |
| 25-29 | 54 | 142 | 78 | 12 | 3 | - | 1 | - | 290 |
| 30-34 | 10 | 21 | 27 | 12 | 2 | - | - | - | 72 |
| 35-39 | 1 | 7 | 2 | 10 | 1 | - | - | - | 21 |
| 40-44 | - | 1 | - | 1 | 2 | 2 | - | - | 6 |
| 45-49 | - | - | - | - | 1 | 1 | - | - | 2 |
| 50 ed oltre | - | - | 1 | - | - | - | 1 | - | 2 |
| Totale | 279 | 388 | 137 | 38 | 9 | 3 | 2 | - | 856 |
| 1976 | | | | | | | | | |
| Meno di 20 | 49 | 19 | 1 | 1 | - | - | - | - | 70 |
| 20-24 | 151 | 193 | 26 | 5 | - | - | - | - | 375 |
| 25-29 | 68 | 146 | 82 | 13 | 3 | 2 | - | - | 314 |
| 30-34 | 4 | 30 | 25 | 9 | 3 | 1 | 1 | - | 73 |
| 35-39 | 1 | 7 | 6 | 5 | 3 | - | - | - | 22 |
| 40-44 | - | 4 | - | 1 | 2 | 1 | 2 | - | 10 |
| 45-49 | - | 1 | - | - | 2 | 1 | 1 | - | 5 |
| 50 ed oltre | - | - | - | - | - | 1 | 1 | - | 2 |
| Totale | 273 | 400 | 140 | 34 | 13 | 6 | 5 | - | 871 |
| 1975 | | | | | | | | | |
| Meno di 20 | 47 | 13 | 2 | - | - | - | - | - | 62 |
| 20-24 | 156 | 182 | 22 | 4 | - | 1 | - | - | 365 |
| 25-29 | 78 | 181 | 77 | 7 | 4 | - | - | 1 | 348 |
| 30-34 | 9 | 17 | 18 | 8 | 3 | 1 | 1 | - | 57 |
| 35-39 | 1 | 4 | 1 | 6 | 3 | 1 | - | - | 16 |
| 40-44 | - | 1 | 3 | 3 | - | - | - | - | 7 |
| 45-49 | - | 1 | 1 | 1 | - | - | - | - | 3 |
| 50 ed oltre | - | - | - | - | - | 1 | - | 1 | 2 |
| Totale | 291 | 399 | 124 | 29 | 10 | 4 | 1 | 2 | 860 |
| 1974 | | | | | | | | | |
| Meno di 20 | 45 | 12 | 1 | - | - | - | - | - | 58 |
| 20-24 | 154 | 202 | 26 | 1 | - | 1 | - | - | 384 |
| 25-29 | 72 | 166 | 64 | 13 | 3 | - | - | - | 318 |
| 30-34 | 13 | 28 | 20 | 7 | 1 | - | - | - | 69 |
| 35-39 | - | 2 | 2 | 4 | 4 | 1 | - | - | 13 |
| 40-44 | 1 | 1 | - | - | 3 | - | - | - | 5 |
| 45-49 | - | - | - | - | - | - | 2 | - | 2 |
| 50 ed oltre | - | - | - | - | 2 | - | - | - | 2 |
| Totale | 285 | 411 | 113 | 25 | 13 | 2 | 2 | - | 851 |

Tavola 3.6 segue - Scioglimenti e cessazioni degli effetti civili del matrimonio per classi di età dei coniugi al matrimonio ed anno di celebrazione del matrimonio - Anno 2001

| ETÀ DEL MARITO AL MATRIMONIO | Età della moglie al matrimonio | | | | | | | | Totale |
|------------------------------|--------------------------------|------------|------------|-----------|-----------|----------|----------|-------------|--------------|
| | Meno di 20 | 20-24 | 25-29 | 30-34 | 35-39 | 40-44 | 45-49 | 50 ed oltre | |
| 1973 | | | | | | | | | |
| Meno di 20 | 34 | 10 | 2 | - | - | - | - | - | 46 |
| 20-24 | 134 | 176 | 32 | 2 | - | 2 | - | - | 346 |
| 25-29 | 50 | 165 | 74 | 12 | 3 | 1 | - | - | 305 |
| 30-34 | 5 | 27 | 23 | 11 | 3 | 1 | - | - | 70 |
| 35-39 | 1 | 6 | 5 | 5 | 2 | - | 1 | - | 20 |
| 40-44 | - | - | 2 | 1 | - | 1 | - | - | 4 |
| 45-49 | - | - | - | - | 2 | - | - | - | 2 |
| 50 ed oltre | - | - | - | - | - | 1 | - | - | 1 |
| Totale | 224 | 384 | 138 | 31 | 10 | 6 | 1 | - | 794 |
| 1972 | | | | | | | | | |
| Meno di 20 | 39 | 8 | 1 | - | - | - | - | - | 48 |
| 20-24 | 113 | 158 | 31 | 1 | - | - | - | - | 303 |
| 25-29 | 55 | 137 | 55 | 5 | 1 | 4 | - | - | 257 |
| 30-34 | 7 | 33 | 20 | 5 | 5 | 1 | - | - | 71 |
| 35-39 | 1 | 3 | 4 | 4 | 2 | 1 | 1 | - | 16 |
| 40-44 | - | 1 | - | 2 | 1 | - | - | - | 4 |
| 45-49 | - | - | - | 1 | - | 1 | - | - | 2 |
| 50 ed oltre | - | - | - | - | - | - | - | - | - |
| Totale | 215 | 340 | 111 | 18 | 9 | 7 | 1 | - | 701 |
| 1971 | | | | | | | | | |
| Meno di 20 | 26 | 6 | - | - | - | - | - | - | 32 |
| 20-24 | 110 | 166 | 30 | 2 | - | 1 | - | - | 309 |
| 25-29 | 57 | 130 | 51 | 6 | - | 1 | - | - | 245 |
| 30-34 | 5 | 22 | 16 | 4 | 2 | 1 | - | - | 50 |
| 35-39 | 3 | 2 | 2 | 4 | - | 1 | - | - | 12 |
| 40-44 | - | - | 2 | - | - | - | 1 | - | 3 |
| 45-49 | - | - | - | - | - | - | - | - | - |
| 50 ed oltre | - | - | - | - | 1 | - | - | - | 1 |
| Totale | 201 | 326 | 101 | 16 | 3 | 4 | 1 | - | 652 |
| 1970 | | | | | | | | | |
| Meno di 20 | 35 | 7 | - | - | - | - | - | - | 42 |
| 20-24 | 90 | 139 | 21 | 3 | 1 | - | - | - | 254 |
| 25-29 | 33 | 111 | 35 | 13 | 1 | - | - | - | 193 |
| 30-34 | 9 | 22 | 14 | 10 | 1 | - | - | - | 56 |
| 35-39 | 1 | 1 | 2 | 4 | - | 1 | - | - | 9 |
| 40-44 | 1 | - | 1 | - | 1 | - | - | - | 3 |
| 45-49 | - | - | - | - | 2 | - | - | - | 2 |
| 50 ed oltre | - | - | - | - | - | - | - | - | - |
| Totale | 169 | 280 | 73 | 30 | 6 | 1 | - | - | 559 |
| 1965-69 | | | | | | | | | |
| Meno di 20 | 110 | 28 | 4 | 1 | - | 1 | - | - | 144 |
| 20-24 | 327 | 449 | 63 | 8 | 3 | 1 | - | - | 851 |
| 25-29 | 128 | 366 | 175 | 25 | 8 | 2 | - | - | 704 |
| 30-34 | 12 | 79 | 50 | 17 | 7 | - | - | - | 165 |
| 35-39 | - | 6 | 9 | 5 | 4 | 1 | - | - | 25 |
| 40-44 | 1 | 1 | 5 | - | - | 2 | - | - | 9 |
| 45-49 | - | 1 | - | - | - | - | - | - | 1 |
| 50 ed oltre | - | - | - | - | - | - | - | - | - |
| Totale | 578 | 930 | 306 | 56 | 22 | 7 | - | - | 1.899 |

Tavola 3.6 segue - Scioglimenti e cessazioni degli effetti civili del matrimonio per classi di età dei coniugi al matrimonio ed anno di celebrazione del matrimonio - Anno 2001

| ETÀ DEL MARITO AL MATRIMONIO | Età della moglie al matrimonio | | | | | | | | Totale |
|---------------------------------|--------------------------------|---------------|---------------|--------------|------------|------------|------------|-------------|---------------|
| | Meno di 20 | 20-24 | 25-29 | 30-34 | 35-39 | 40-44 | 45-49 | 50 ed oltre | |
| 1960-64 | | | | | | | | | |
| Meno di 20 | | | | | | | | | |
| 20-24 | 151 | 228 | 44 | 6 | - | - | - | - | 429 |
| 25-29 | 71 | 202 | 99 | 17 | 3 | 1 | - | - | 393 |
| 30-34 | 13 | 36 | 33 | 16 | 3 | 2 | - | - | 103 |
| 35-39 | 1 | 6 | 1 | - | 4 | - | - | - | 12 |
| 40-44 | - | 1 | 2 | - | 1 | - | - | - | 4 |
| 45-49 | - | - | - | - | - | - | - | - | - |
| 50 ed oltre | - | - | - | - | - | - | - | - | - |
| Totale | 292 | 494 | 180 | 39 | 11 | 3 | - | - | 1.019 |
| PRIMA DEL 1960 | | | | | | | | | |
| Meno di 20 | 27 | 18 | 1 | 1 | - | - | - | - | 47 |
| 20-24 | 96 | 135 | 29 | 1 | - | - | - | - | 261 |
| 25-29 | 37 | 118 | 52 | 9 | 2 | - | - | - | 218 |
| 30-34 | 2 | 19 | 17 | 4 | 1 | - | - | - | 43 |
| 35-39 | 1 | 2 | 1 | 1 | 1 | - | - | - | 6 |
| 40-44 | - | - | - | - | - | - | - | - | - |
| 45-49 | - | - | - | - | - | - | - | - | - |
| 50 ed oltre | - | - | - | - | - | - | - | - | - |
| Totale | 163 | 292 | 100 | 16 | 4 | - | - | - | 575 |
| TOTALE | | | | | | | | | |
| Meno di 20 | 1.050 | 337 | 42 | 7 | 2 | 1 | - | - | 1.439 |
| 20-24 | 4.451 | 7.383 | 1.267 | 134 | 17 | 16 | 2 | 8 | 13.278 |
| 25-29 | 1.821 | 8.110 | 5.438 | 719 | 118 | 36 | 10 | 23 | 16.275 |
| 30-34 | 263 | 1.713 | 2.695 | 1.094 | 180 | 43 | 16 | 5 | 6.009 |
| 35-39 | 53 | 310 | 508 | 492 | 251 | 58 | 17 | 2 | 1.691 |
| 40-44 | 14 | 90 | 169 | 166 | 136 | 86 | 30 | 13 | 704 |
| 45-49 | 4 | 39 | 44 | 74 | 55 | 54 | 32 | 11 | 313 |
| 50 ed oltre | 5 | 28 | 33 | 28 | 51 | 59 | 59 | 79 | 342 |
| Totale | 7.661 | 18.010 | 10.196 | 2.714 | 810 | 353 | 166 | 141 | 40.051 |

Tavola 3.7 - Separazioni personali per titolo di studio dei coniugi - Anno 2001

| TITOLO DI STUDIO DEL MARITO | Titolo di studio della moglie | | | | | Totale |
|--|-------------------------------|--------------------------------------|-----------------------------------|-----------------------------------|--|---------------|
| | Laurea o dottorato di ricerca | Diploma universitario o laurea breve | Diploma di scuola media superiore | Licenza di scuola media inferiore | Licenza elementare o priva di titolo di studio | |
| Laurea o dottorato di ricerca | 3.609 | 387 | 2.965 | 448 | 46 | 7.455 |
| Diploma universitario o laurea breve | 162 | 339 | 467 | 131 | 9 | 1.108 |
| Diploma di scuola media superiore | 2.162 | 547 | 18.665 | 6.028 | 492 | 27.894 |
| Licenza di scuola media inferiore | 555 | 233 | 8.750 | 20.679 | 2.066 | 32.283 |
| Licenza elementare o privo di titolo di studio | 42 | 18 | 801 | 2.711 | 3.578 | 7.150 |
| Totale | 6.530 | 1.524 | 31.648 | 29.997 | 6.191 | 75.890 |

Tavola 3.8 - Scioglimenti e cessazioni degli effetti civili del matrimonio per titolo di studio dei coniugi - Anno 2001

| TITOLO DI STUDIO DEL MARITO | Titolo di studio della moglie | | | | | Totale |
|--|-------------------------------|--------------------------------------|-----------------------------------|-----------------------------------|--|---------------|
| | Laurea o dottorato di ricerca | Diploma universitario o laurea breve | Diploma di scuola media superiore | Licenza di scuola media inferiore | Licenza elementare o priva di titolo di studio | |
| Laurea o dottorato di ricerca | 2.015 | 155 | 1.625 | 276 | 37 | 4.108 |
| Diploma universitario o laurea breve | 79 | 197 | 265 | 55 | 3 | 599 |
| Diploma di scuola media superiore | 1.222 | 226 | 9.864 | 3.286 | 234 | 14.832 |
| Licenza di scuola media inferiore | 265 | 80 | 4.352 | 11.030 | 1.048 | 16.775 |
| Licenza elementare o privo di titolo di studio | 24 | 9 | 394 | 1.446 | 1.864 | 3.737 |
| Totale | 3.605 | 667 | 16.500 | 16.093 | 3.186 | 40.051 |

Tavola 3.9 - Separazioni personali per regione, condizione professionale e posizione nella professione dei coniugi - Anno 2001

| CONDIZIONE PROFESSIONALE E POSIZIONE NELLA PROFESSIONE DEL MARITO | Condizione professionale e posizione nella professione della moglie | | | | | | | | Condizio- ne non profes- sionale | Totale generale |
|---|---|--|------------------------|-----------------------------|------------------------------|------------------------------|--------------------------|--------------------|---|--------------------|
| | Occupate | | | | | | | Totale occupate | | |
| | Impredi- trici o libere profes- sioniste | Lavora- trici in proprio o coadiu- vanti | Altro auto- nomo | Dirigenti o direttivi | Impiegate o intermedie | Operaie o assi- milate | Altro dipen- dente | | | |
| PIEMONTE | | | | | | | | | | |
| Imprenditori o liberi professionisti | 193 | 62 | 13 | 35 | 347 | 76 | 10 | 736 | 197 | 933 |
| Lavoratori in proprio o coadiuvanti | 46 | 284 | 10 | 12 | 385 | 329 | 32 | 1.098 | 275 | 1.373 |
| Altro autonomo | 9 | 7 | 16 | - | 43 | 20 | 10 | 105 | 23 | 128 |
| Dirigenti o direttivi | 21 | 11 | 3 | 37 | 93 | 4 | 5 | 174 | 53 | 227 |
| Impiegati o intermedi | 76 | 104 | 12 | 30 | 1.098 | 303 | 28 | 1.651 | 243 | 1.894 |
| Operai o assimilati | 58 | 152 | 16 | 7 | 663 | 1.302 | 80 | 2.278 | 513 | 2.791 |
| Altro dipendente | 1 | 4 | 1 | 3 | 22 | 19 | 17 | 67 | 14 | 81 |
| Occupati e disoccup. | 404 | 624 | 71 | 124 | 2.651 | 2.053 | 182 | 6.109 | 1.318 | 7.427 |
| Condiz. non professionale | 13 | 13 | 4 | 6 | 68 | 72 | 14 | 190 | 367 | 557 |
| TOTALE GENERALE | 417 | 637 | 75 | 130 | 2.719 | 2.125 | 196 | 6.299 | 1.685 | 7.984 |
| VALLE D'AOSTA | | | | | | | | | | |
| Imprenditori o liberi professionisti | 5 | 3 | - | 3 | 11 | 3 | - | 25 | 3 | 28 |
| Lavoratori in proprio o coadiuvanti | 2 | 5 | 1 | - | 7 | 8 | 1 | 24 | 4 | 28 |
| Altro autonomo | 1 | - | 3 | - | 5 | 4 | - | 13 | 1 | 14 |
| Dirigenti o direttivi | - | - | - | 3 | 1 | - | 1 | 5 | - | 5 |
| Impiegati o intermedi | 5 | 3 | 4 | - | 37 | 12 | 4 | 65 | 5 | 70 |
| Operai o assimilati | - | 2 | 1 | 1 | 28 | 28 | 4 | 64 | 9 | 73 |
| Altro dipendente | - | - | - | 1 | 3 | 2 | 4 | 10 | 3 | 13 |
| Occupati e disoccup. | 13 | 13 | 9 | 8 | 92 | 57 | 14 | 206 | 25 | 231 |
| Condiz. non professionale | - | - | 1 | - | 1 | - | 1 | 3 | 10 | 13 |
| TOTALE GENERALE | 13 | 13 | 10 | 8 | 93 | 57 | 15 | 209 | 35 | 244 |
| LOMBARDIA | | | | | | | | | | |
| Imprenditori o liberi professionisti | 381 | 89 | 29 | 77 | 655 | 145 | 21 | 1.397 | 429 | 1.826 |
| Lavoratori in proprio o coadiuvanti | 77 | 323 | 29 | 14 | 649 | 425 | 25 | 1.542 | 496 | 2.038 |
| Altro autonomo | 19 | 10 | 46 | 7 | 74 | 39 | 12 | 207 | 51 | 258 |
| Dirigenti o direttivi | 79 | 23 | 8 | 80 | 262 | 21 | 6 | 479 | 132 | 611 |
| Impiegati o intermedi | 157 | 125 | 30 | 42 | 2.341 | 467 | 39 | 3.201 | 482 | 3.683 |
| Operai o assimilati | 80 | 175 | 36 | 18 | 1.117 | 2.095 | 108 | 3.629 | 849 | 4.478 |
| Altro dipendente | 1 | 2 | 5 | 3 | 34 | 28 | 27 | 100 | 24 | 124 |
| Occupati e disoccup. | 794 | 747 | 183 | 241 | 5.132 | 3.220 | 238 | 10.555 | 2.463 | 13.018 |
| Condiz. non professionale | 22 | 28 | 7 | 7 | 116 | 106 | 8 | 294 | 586 | 880 |
| TOTALE GENERALE | 816 | 775 | 190 | 248 | 5.248 | 3.326 | 246 | 10.849 | 3.049 | 13.898 |
| TRENTINO-ALTO ADIGE | | | | | | | | | | |
| Imprenditori o liberi professionisti | 42 | 14 | 2 | 1 | 97 | 28 | 2 | 186 | 49 | 235 |
| Lavoratori in proprio o coadiuvanti | 6 | 26 | 3 | 1 | 72 | 33 | 2 | 143 | 25 | 168 |
| Altro autonomo | 1 | 4 | 1 | - | 6 | 3 | - | 15 | 3 | 18 |
| Dirigenti o direttivi | 5 | 1 | - | 7 | 23 | 7 | - | 43 | 9 | 52 |
| Impiegati o intermedi | 14 | 9 | - | 3 | 287 | 60 | 2 | 375 | 27 | 402 |
| Operai o assimilati | 5 | 13 | 2 | 1 | 109 | 205 | 7 | 342 | 46 | 388 |
| Altro dipendente | - | - | 1 | - | 3 | 1 | 8 | 13 | 2 | 15 |
| Occupati e disoccup. | 73 | 67 | 9 | 13 | 597 | 337 | 21 | 1.117 | 161 | 1.278 |
| Condiz. non professionale | 4 | 2 | - | 1 | 11 | 15 | 2 | 35 | 47 | 82 |
| TOTALE GENERALE | 77 | 69 | 9 | 14 | 608 | 352 | 23 | 1.152 | 208 | 1.360 |

Tavola 3.9 segue - Separazioni personali per regione, condizione professionale e posizione nella professione dei coniugi - Anno 2001

| CONDIZIONE PROFESSIONALE E POSIZIONE NELLA PROFESSIONE DEL MARITO | Condizione professionale e posizione nella professione della moglie | | | | | | | | Condizione non professionale | Totale generale |
|---|---|--------------------------------------|----------------|-----------------------|------------------------|----------------------|------------------|-----------------|------------------------------|-----------------|
| | Occupate | | | | | | | Totale occupate | | |
| | Imprediatrici o libere professioniste | Lavoratrici in proprio o coadiuvanti | Altro autonomo | Dirigenti o direttive | Impiegate o intermedie | Operaie o assimilate | Altro dipendente | | | |
| BOLZANO-BOZEN | | | | | | | | | | |
| Imprenditori o liberi professionisti | 24 | 5 | - | 1 | 44 | 10 | 1 | 85 | 20 | 105 |
| Lavoratori in proprio o coadiuvanti | 3 | 17 | - | - | 39 | 11 | - | 70 | 8 | 78 |
| Altro autonomo | - | 1 | - | - | 2 | - | - | 3 | 1 | 4 |
| Dirigenti o direttivi | - | - | - | 1 | 12 | 3 | - | 16 | 3 | 19 |
| Impiegati o intermedie | 7 | 7 | - | 2 | 188 | 19 | - | 223 | 12 | 235 |
| Operai o assimilati | 1 | 5 | - | 1 | 53 | 85 | - | 145 | 14 | 159 |
| Altro dipendente | - | - | - | - | 1 | - | 3 | 4 | 2 | 6 |
| Occupati e disoccup. | 35 | 35 | - | 5 | 339 | 128 | 4 | 546 | 60 | 606 |
| Condiz. non professionale | 3 | 1 | - | 1 | 7 | 6 | - | 18 | 19 | 37 |
| TOTALE GENERALE | 38 | 36 | - | 6 | 346 | 134 | 4 | 564 | 79 | 643 |
| TRENTO | | | | | | | | | | |
| Imprenditori o liberi professionisti | 18 | 9 | 2 | - | 53 | 18 | 1 | 101 | 29 | 130 |
| Lavoratori in proprio o coadiuvanti | 3 | 9 | 3 | 1 | 33 | 22 | 2 | 73 | 17 | 90 |
| Altro autonomo | 1 | 3 | 1 | - | 4 | 3 | - | 12 | 2 | 14 |
| Dirigenti o direttivi | 5 | 1 | - | 6 | 11 | 4 | - | 27 | 6 | 33 |
| Impiegati o intermedie | 7 | 2 | - | 1 | 99 | 41 | 2 | 152 | 15 | 167 |
| Operai o assimilati | 4 | 8 | 2 | - | 56 | 120 | 7 | 197 | 32 | 229 |
| Altro dipendente | - | - | 1 | - | 2 | 1 | 5 | 9 | - | 9 |
| Occupati e disoccup. | 38 | 32 | 9 | 8 | 258 | 209 | 17 | 571 | 101 | 672 |
| Condiz. non professionale | 1 | 1 | - | - | 4 | 9 | 2 | 17 | 28 | 45 |
| TOTALE GENERALE | 39 | 33 | 9 | 8 | 262 | 218 | 19 | 588 | 129 | 717 |
| VENETO | | | | | | | | | | |
| Imprenditori o liberi professionisti | 128 | 38 | 4 | 25 | 245 | 99 | 15 | 554 | 171 | 725 |
| Lavoratori in proprio o coadiuvanti | 34 | 120 | 14 | 9 | 281 | 210 | 10 | 678 | 187 | 865 |
| Altro autonomo | 3 | 5 | 19 | - | 25 | 18 | 4 | 74 | 18 | 92 |
| Dirigenti o direttivi | 13 | 5 | 5 | 19 | 79 | 9 | 3 | 133 | 32 | 165 |
| Impiegati o intermedie | 44 | 80 | 10 | 19 | 674 | 257 | 17 | 1.101 | 135 | 1.236 |
| Operai o assimilati | 31 | 73 | 12 | 6 | 328 | 883 | 59 | 1.392 | 244 | 1.636 |
| Altro dipendente | 2 | 5 | - | - | 22 | 21 | 15 | 65 | 9 | 74 |
| Occupati e disoccup. | 255 | 326 | 64 | 78 | 1.654 | 1.497 | 123 | 3.997 | 796 | 4.793 |
| Condiz. non professionale | 5 | 10 | 1 | 2 | 22 | 55 | 3 | 98 | 178 | 276 |
| TOTALE GENERALE | 260 | 336 | 65 | 80 | 1.676 | 1.552 | 126 | 4.095 | 974 | 5.069 |
| FRIULI-VENEZIA GIULIA | | | | | | | | | | |
| Imprenditori o liberi professionisti | 58 | 28 | 6 | 18 | 107 | 41 | 2 | 260 | 62 | 322 |
| Lavoratori in proprio o coadiuvanti | 8 | 49 | - | 5 | 92 | 87 | 8 | 249 | 59 | 308 |
| Altro autonomo | - | 3 | 6 | - | 10 | 9 | 1 | 29 | 5 | 34 |
| Dirigenti o direttivi | 5 | 3 | 1 | 17 | 42 | 5 | 1 | 74 | 20 | 94 |
| Impiegati o intermedie | 23 | 34 | 7 | 9 | 350 | 111 | 7 | 541 | 54 | 595 |
| Operai o assimilati | 18 | 40 | 7 | 1 | 154 | 372 | 23 | 615 | 73 | 688 |
| Altro dipendente | 1 | - | - | - | 7 | 3 | 9 | 20 | 3 | 23 |
| Occupati e disoccup. | 113 | 157 | 27 | 50 | 762 | 628 | 51 | 1.788 | 276 | 2.064 |
| Condiz. non professionale | 1 | 3 | 1 | 3 | 19 | 19 | 3 | 49 | 92 | 141 |
| TOTALE GENERALE | 114 | 160 | 28 | 53 | 781 | 647 | 54 | 1.837 | 368 | 2.205 |

Tavola 3.9 segue - Separazioni personali per regione , condizione professionale e posizione nella professione dei coniugi - Anno 2001

| CONDIZIONE PROFESSIONALE E POSIZIONE NELLA PROFESSIONE DEL MARITO | Condizione professionale e posizione nella professione della moglie | | | | | | | | Condizione non professionale | Totale generale |
|---|---|--------------------------------------|----------------|-----------------------|------------------------|----------------------|------------------|-----------------|------------------------------|-----------------|
| | Occupate | | | | | | | Totale occupate | | |
| | Imprediatrici o libere professioniste | Lavoratrici in proprio o coadiuvanti | Altro autonomo | Dirigenti o direttive | Impiegate o intermedie | Operaie o assimilate | Altro dipendente | | | |
| LIGURIA | | | | | | | | | | |
| Imprenditori o liberi professionisti | 66 | 15 | 4 | 12 | 111 | 29 | 11 | 248 | 78 | 326 |
| Lavoratori in proprio o coadiuvanti | 14 | 113 | 5 | 4 | 223 | 107 | 14 | 480 | 152 | 632 |
| Altro autonomo | 3 | 3 | 11 | - | 10 | 2 | 14 | 43 | 29 | 72 |
| Dirigenti o direttivi | 9 | 6 | - | 9 | 30 | 1 | 1 | 56 | 28 | 84 |
| Impiegati o intermedie | 34 | 62 | 5 | 7 | 511 | 108 | 20 | 747 | 173 | 920 |
| Operai o assimilati | 9 | 59 | 1 | 9 | 235 | 291 | 36 | 640 | 227 | 867 |
| Altro dipendente | 2 | 3 | 3 | - | 19 | 9 | 30 | 66 | 20 | 86 |
| Occupati e disoccup. | 137 | 261 | 29 | 41 | 1.139 | 547 | 126 | 2.280 | 707 | 2.987 |
| Condiz. non professionale | 4 | 14 | - | 3 | 32 | 34 | 8 | 95 | 190 | 285 |
| TOTALE GENERALE | 141 | 275 | 29 | 44 | 1.171 | 581 | 134 | 2.375 | 897 | 3.272 |
| EMILIA-ROMAGNA | | | | | | | | | | |
| Imprenditori o liberi professionisti | 178 | 59 | 5 | 37 | 342 | 146 | 18 | 785 | 168 | 953 |
| Lavoratori in proprio o coadiuvanti | 43 | 206 | 5 | 10 | 314 | 269 | 22 | 869 | 210 | 1.079 |
| Altro autonomo | 5 | 7 | 14 | 2 | 25 | 21 | 3 | 77 | 10 | 87 |
| Dirigenti o direttivi | 19 | 10 | 2 | 42 | 106 | 22 | 6 | 207 | 41 | 248 |
| Impiegati o intermedie | 91 | 81 | 13 | 16 | 959 | 248 | 30 | 1.438 | 123 | 1.561 |
| Operai o assimilati | 52 | 121 | 16 | 5 | 515 | 1.048 | 44 | 1.801 | 232 | 2.033 |
| Altro dipendente | 4 | 2 | - | - | 17 | 10 | 16 | 49 | 11 | 60 |
| Occupati e disoccup. | 392 | 486 | 55 | 112 | 2.278 | 1.764 | 139 | 5.226 | 795 | 6.021 |
| Condiz. non professionale | 9 | 19 | 5 | 4 | 53 | 63 | 6 | 159 | 200 | 359 |
| TOTALE GENERALE | 401 | 505 | 60 | 116 | 2.331 | 1.827 | 145 | 5.385 | 995 | 6.380 |
| TOSCANA | | | | | | | | | | |
| Imprenditori o liberi professionisti | 173 | 69 | 18 | 29 | 265 | 94 | 15 | 663 | 220 | 883 |
| Lavoratori in proprio o coadiuvanti | 41 | 182 | 8 | 8 | 281 | 179 | 17 | 716 | 276 | 992 |
| Altro autonomo | 10 | 9 | 31 | 3 | 37 | 25 | 2 | 117 | 28 | 145 |
| Dirigenti o direttivi | 17 | 10 | 3 | 27 | 78 | 7 | - | 142 | 43 | 185 |
| Impiegati o intermedie | 78 | 88 | 12 | 25 | 740 | 199 | 9 | 1.151 | 230 | 1.381 |
| Operai o assimilati | 41 | 125 | 16 | 9 | 386 | 646 | 49 | 1.272 | 376 | 1.648 |
| Altro dipendente | 6 | 1 | 1 | - | 11 | 8 | 12 | 39 | 9 | 48 |
| Occupati e disoccup. | 366 | 484 | 89 | 101 | 1.798 | 1.158 | 104 | 4.100 | 1.182 | 5.282 |
| Condiz. non professionale | 6 | 12 | 5 | 1 | 41 | 47 | - | 112 | 235 | 347 |
| TOTALE GENERALE | 372 | 496 | 94 | 102 | 1.839 | 1.205 | 104 | 4.212 | 1.417 | 5.629 |
| UMBRIA | | | | | | | | | | |
| Imprenditori o liberi professionisti | 23 | 12 | 5 | 10 | 54 | 26 | - | 130 | 36 | 166 |
| Lavoratori in proprio o coadiuvanti | 13 | 35 | 1 | 9 | 53 | 51 | 1 | 163 | 56 | 219 |
| Altro autonomo | 2 | - | 1 | 1 | 1 | 1 | 1 | 7 | 4 | 11 |
| Dirigenti o direttivi | 7 | 4 | - | 22 | 18 | 3 | - | 54 | 15 | 69 |
| Impiegati o intermedie | 11 | 17 | - | 12 | 111 | 36 | 1 | 188 | 57 | 245 |
| Operai o assimilati | 9 | 28 | 2 | 8 | 69 | 107 | 9 | 232 | 77 | 309 |
| Altro dipendente | 1 | - | - | - | 2 | 2 | - | 5 | 1 | 6 |
| Occupati e disoccup. | 66 | 96 | 9 | 62 | 308 | 226 | 12 | 779 | 246 | 1.025 |
| Condiz. non professionale | 3 | 3 | - | - | 3 | 13 | 1 | 23 | 42 | 65 |
| TOTALE GENERALE | 69 | 99 | 9 | 62 | 311 | 239 | 13 | 802 | 288 | 1.090 |

Tavola 3.9 segue - Separazioni personali per regione, condizione professionale e posizione nella professione dei coniugi - Anno 2001

| CONDIZIONE PROFESSIONALE E POSIZIONE NELLA PROFESSIONE DEL MARITO | Condizione professionale e posizione nella professione della moglie | | | | | | | | Condizione non professionale | Totale generale |
|---|---|--------------------------------------|----------------|-----------------------|------------------------|----------------------|------------------|-----------------|------------------------------|-----------------|
| | Occupate | | | | | | | | | |
| | Imprediatrici o libere professioniste | Lavoratrici in proprio o coadiuvanti | Altro autonomo | Dirigenti o direttive | Impiegate o intermedie | Operaie o assimilate | Altro dipendente | Totale occupate | | |
| MARCHE | | | | | | | | | | |
| Imprenditori o liberi professionisti | 51 | 24 | 9 | 9 | 91 | 32 | 6 | 222 | 55 | 277 |
| Lavoratori in proprio o coadiuvanti | 14 | 55 | 6 | 2 | 78 | 67 | 6 | 228 | 68 | 296 |
| Altro autonomo | 1 | 1 | 9 | 2 | 6 | 12 | 2 | 33 | 7 | 40 |
| Dirigenti o direttivi | 4 | 3 | 2 | 11 | 26 | - | - | 46 | 15 | 61 |
| Impiegati o intermedi | 15 | 18 | 3 | 5 | 250 | 78 | 10 | 379 | 61 | 440 |
| Operai o assimilati | 21 | 31 | 5 | 1 | 103 | 250 | 15 | 426 | 71 | 497 |
| Altro dipendente | 2 | 1 | - | - | 5 | 3 | 10 | 21 | 2 | 23 |
| Occupati e disoccup. | 108 | 133 | 34 | 30 | 559 | 442 | 49 | 1.355 | 279 | 1.634 |
| Condiz. non professionale | 7 | 5 | 1 | - | 10 | 13 | 2 | 38 | 71 | 109 |
| TOTALE GENERALE | 115 | 138 | 35 | 30 | 569 | 455 | 51 | 1.393 | 350 | 1.743 |
| LAZIO | | | | | | | | | | |
| Imprenditori o liberi professionisti | 294 | 75 | 39 | 68 | 542 | 78 | 16 | 1.112 | 470 | 1.582 |
| Lavoratori in proprio o coadiuvanti | 60 | 216 | 19 | 9 | 331 | 160 | 22 | 817 | 459 | 1.276 |
| Altro autonomo | 17 | 13 | 81 | 3 | 72 | 26 | 9 | 221 | 79 | 300 |
| Dirigenti o direttivi | 42 | 9 | 10 | 110 | 229 | 8 | 8 | 416 | 122 | 538 |
| Impiegati o intermedi | 138 | 125 | 46 | 46 | 1.604 | 277 | 34 | 2.270 | 658 | 2.928 |
| Operai o assimilati | 52 | 73 | 34 | 10 | 436 | 620 | 66 | 1.291 | 588 | 1.879 |
| Altro dipendente | 6 | 3 | 5 | - | 22 | 16 | 22 | 74 | 22 | 96 |
| Occupati e disoccup. | 609 | 514 | 234 | 246 | 3.236 | 1.185 | 177 | 6.201 | 2.398 | 8.599 |
| Condiz. non professionale | 15 | 19 | 5 | 15 | 114 | 43 | 10 | 221 | 499 | 720 |
| TOTALE GENERALE | 624 | 533 | 239 | 261 | 3.350 | 1.228 | 187 | 6.422 | 2.897 | 9.319 |
| ABRUZZO | | | | | | | | | | |
| Imprenditori o liberi professionisti | 40 | 5 | 1 | 5 | 58 | 21 | 9 | 139 | 40 | 179 |
| Lavoratori in proprio o coadiuvanti | 7 | 19 | 4 | - | 40 | 46 | 6 | 122 | 49 | 171 |
| Altro autonomo | 2 | 5 | 15 | - | 7 | 11 | 3 | 43 | 5 | 48 |
| Dirigenti o direttivi | 2 | 1 | - | 9 | 19 | 2 | - | 33 | 16 | 49 |
| Impiegati o intermedi | 18 | 12 | 2 | 5 | 180 | 41 | 4 | 262 | 67 | 329 |
| Operai o assimilati | 9 | 19 | 6 | 1 | 56 | 186 | 12 | 289 | 97 | 386 |
| Altro dipendente | - | - | 1 | - | 2 | 3 | 5 | 11 | 5 | 16 |
| Occupati e disoccup. | 78 | 61 | 29 | 20 | 362 | 310 | 39 | 899 | 279 | 1.178 |
| Condiz. non professionale | 2 | 2 | 2 | - | 8 | 14 | 1 | 29 | 46 | 75 |
| TOTALE GENERALE | 80 | 63 | 31 | 20 | 370 | 324 | 40 | 928 | 325 | 1.253 |
| MOLISE | | | | | | | | | | |
| Imprenditori o liberi professionisti | 5 | 2 | - | 1 | 11 | 2 | - | 21 | 8 | 29 |
| Lavoratori in proprio o coadiuvanti | 3 | 13 | - | 1 | 16 | 9 | 2 | 44 | 15 | 59 |
| Altro autonomo | - | - | 1 | 2 | 2 | 2 | - | 7 | 2 | 9 |
| Dirigenti o direttivi | 1 | - | - | 2 | 1 | - | - | 4 | 4 | 8 |
| Impiegati o intermedi | 3 | 6 | - | - | 30 | 6 | 2 | 47 | 19 | 66 |
| Operai o assimilati | 1 | 6 | - | - | 10 | 23 | 4 | 44 | 31 | 75 |
| Altro dipendente | - | 1 | - | - | - | - | 2 | 3 | 1 | 4 |
| Occupati e disoccup. | 13 | 28 | 1 | 6 | 70 | 42 | 10 | 170 | 80 | 250 |
| Condiz. non professionale | - | 1 | - | - | - | 2 | - | 3 | 10 | 13 |
| TOTALE GENERALE | 13 | 29 | 1 | 6 | 70 | 44 | 10 | 173 | 90 | 263 |

Tavola 3.9 segue - Separazioni personali per regione, condizione professionale e posizione nella professione dei coniugi - Anno 2001

| CONDIZIONE PROFESSIONALE E POSIZIONE NELLA PROFESSIONE DEL MARITO | Condizione professionale e posizione nella professione della moglie | | | | | | | | Condizione non professionale | Totale generale |
|---|---|--------------------------------------|----------------|-----------------------|------------------------|----------------------|------------------|-----------------|------------------------------|-----------------|
| | Occupate | | | | | | | Totale occupate | | |
| | Imprediatrici o libere professioniste | Lavoratrici in proprio o coadiuvanti | Altro autonomo | Dirigenti o direttive | Impiegate o intermedie | Operaie o assimilate | Altro dipendente | | | |
| CAMPANIA | | | | | | | | | | |
| Imprenditori o liberi professionisti | 101 | 19 | 9 | 40 | 191 | 14 | 3 | 377 | 264 | 641 |
| Lavoratori in proprio o coadiuvanti | 26 | 100 | 9 | 8 | 165 | 52 | 16 | 376 | 494 | 870 |
| Altro autonomo | 1 | 4 | 23 | - | 24 | 9 | 4 | 65 | 55 | 120 |
| Dirigenti o direttivi | 11 | 2 | 1 | 60 | 65 | 7 | 1 | 147 | 64 | 211 |
| Impiegati o intermedii | 42 | 56 | 12 | 30 | 571 | 73 | 13 | 797 | 637 | 1.434 |
| Operai o assimilati | 21 | 41 | 7 | 3 | 137 | 314 | 44 | 567 | 898 | 1.465 |
| Altro dipendente | 1 | 3 | 2 | 1 | 9 | 9 | 50 | 75 | 59 | 134 |
| Occupati e disoccup. | 203 | 225 | 63 | 142 | 1.162 | 478 | 131 | 2.404 | 2.471 | 4.875 |
| Condiz. non professionale | 4 | 6 | 2 | 5 | 55 | 15 | 5 | 92 | 238 | 330 |
| TOTALE GENERALE | 207 | 231 | 65 | 147 | 1.217 | 493 | 136 | 2.496 | 2.709 | 5.205 |
| PUGLIA | | | | | | | | | | |
| Imprenditori o liberi professionisti | 47 | 3 | 1 | 11 | 99 | 12 | 1 | 174 | 125 | 299 |
| Lavoratori in proprio o coadiuvanti | 6 | 39 | 9 | 1 | 70 | 72 | 12 | 209 | 230 | 439 |
| Altro autonomo | - | 4 | 5 | 1 | 10 | 8 | 3 | 31 | 21 | 52 |
| Dirigenti o direttivi | 3 | 2 | - | 18 | 32 | 1 | - | 56 | 27 | 83 |
| Impiegati o intermedii | 16 | 28 | 4 | 7 | 589 | 59 | 12 | 715 | 341 | 1.056 |
| Operai o assimilati | 5 | 34 | 6 | 3 | 91 | 405 | 37 | 581 | 610 | 1.191 |
| Altro dipendente | - | 2 | 4 | 1 | 6 | 10 | 12 | 35 | 26 | 61 |
| Occupati e disoccup. | 77 | 112 | 29 | 42 | 897 | 567 | 77 | 1.801 | 1.380 | 3.181 |
| Condiz. non professionale | - | 4 | 1 | 1 | 21 | 13 | 2 | 42 | 245 | 287 |
| TOTALE GENERALE | 77 | 116 | 30 | 43 | 918 | 580 | 79 | 1.843 | 1.625 | 3.468 |
| BASILICATA | | | | | | | | | | |
| Imprenditori o liberi professionisti | 9 | - | - | 5 | 23 | 4 | - | 41 | 11 | 52 |
| Lavoratori in proprio o coadiuvanti | 2 | 5 | - | 1 | 15 | 8 | - | 31 | 16 | 47 |
| Altro autonomo | - | - | - | - | - | - | - | - | - | - |
| Dirigenti o direttivi | - | 1 | - | 8 | 10 | 1 | - | 20 | 5 | 25 |
| Impiegati o intermedii | 6 | 5 | 1 | 3 | 42 | 12 | 1 | 70 | 28 | 98 |
| Operai o assimilati | 1 | 4 | 2 | 2 | 7 | 21 | 2 | 39 | 44 | 83 |
| Altro dipendente | - | - | - | - | - | - | 1 | 1 | 1 | 2 |
| Occupati e disoccup. | 18 | 15 | 3 | 19 | 97 | 46 | 4 | 202 | 105 | 307 |
| Condiz. non professionale | - | - | - | - | 1 | 1 | - | 2 | 10 | 12 |
| TOTALE GENERALE | 18 | 15 | 3 | 19 | 98 | 47 | 4 | 204 | 115 | 319 |
| CALABRIA | | | | | | | | | | |
| Imprenditori o liberi professionisti | 20 | 2 | - | 6 | 36 | 1 | - | 65 | 49 | 114 |
| Lavoratori in proprio o coadiuvanti | 2 | 20 | 1 | 1 | 26 | 21 | 1 | 72 | 104 | 176 |
| Altro autonomo | - | 2 | 6 | - | 2 | 2 | 1 | 13 | 17 | 30 |
| Dirigenti o direttivi | 4 | - | - | 13 | 9 | - | - | 26 | 9 | 35 |
| Impiegati o intermedii | 7 | 6 | 3 | 5 | 120 | 18 | 2 | 161 | 134 | 295 |
| Operai o assimilati | 2 | 10 | - | - | 23 | 61 | 6 | 102 | 162 | 264 |
| Altro dipendente | - | - | 1 | - | 5 | 2 | 1 | 9 | 4 | 13 |
| Occupati e disoccup. | 35 | 40 | 11 | 25 | 221 | 105 | 11 | 448 | 479 | 927 |
| Condiz. non professionale | 2 | 3 | - | 1 | 20 | 7 | 2 | 35 | 95 | 130 |
| TOTALE GENERALE | 37 | 43 | 11 | 26 | 241 | 112 | 13 | 483 | 574 | 1.057 |

Tavola 3.9 segue - Separazioni personali per regione, condizione professionale e posizione nella professione dei coniugi - Anno 2001

| CONDIZIONE PROFESSIONALE E POSIZIONE NELLA PROFESSIONE DEL MARITO | Condizione professionale e posizione nella professione della moglie | | | | | | | | Condizione non professionale | Totale generale |
|---|---|--------------------------------------|----------------|-----------------------|------------------------|----------------------|------------------|-----------------|------------------------------|-----------------|
| | Occupate | | | | | | | | | |
| | Imprediatrici o libere professioniste | Lavoratrici in proprio o coadiuvanti | Altro autonomo | Dirigenti o direttive | Impiegate o intermedie | Operaie o assimilate | Altro dipendente | Totale occupate | | |
| SICILIA | | | | | | | | | | |
| Imprenditori o liberi professionisti | 108 | 14 | 4 | 30 | 203 | 16 | 5 | 380 | 195 | 575 |
| Lavoratori in proprio o coadiuvanti | 7 | 50 | 8 | 5 | 157 | 48 | 10 | 285 | 414 | 699 |
| Altro autonomo | 4 | 4 | 19 | 1 | 22 | 2 | 4 | 56 | 40 | 96 |
| Dirigenti o direttivi | 7 | 4 | 3 | 20 | 57 | 2 | - | 93 | 25 | 118 |
| Impiegati o intermedi | 49 | 39 | 22 | 14 | 608 | 64 | 12 | 808 | 628 | 1.436 |
| Operai o assimilati | 15 | 38 | 5 | 2 | 133 | 191 | 27 | 411 | 627 | 1.038 |
| Altro dipendente | - | 1 | 1 | - | 12 | 7 | 18 | 39 | 40 | 79 |
| Occupati e disoccup. | 190 | 150 | 62 | 72 | 1.192 | 330 | 76 | 2.072 | 1.969 | 4.041 |
| Condiz. non professionale | 7 | 8 | - | 3 | 49 | 16 | 6 | 89 | 340 | 429 |
| TOTALE GENERALE | 197 | 158 | 62 | 75 | 1.241 | 346 | 82 | 2.161 | 2.309 | 4.470 |
| SARDEGNA | | | | | | | | | | |
| Imprenditori o liberi professionisti | 36 | 11 | - | 5 | 65 | 4 | 1 | 122 | 43 | 165 |
| Lavoratori in proprio o coadiuvanti | 5 | 34 | 3 | - | 63 | 22 | 3 | 130 | 105 | 235 |
| Altro autonomo | - | - | 1 | - | 10 | 2 | 1 | 14 | 6 | 20 |
| Dirigenti o direttivi | 2 | - | - | 11 | 23 | 3 | - | 39 | 15 | 54 |
| Impiegati o intermedi | 14 | 12 | 3 | 9 | 230 | 26 | 2 | 296 | 117 | 413 |
| Operai o assimilati | 2 | 25 | 1 | 1 | 72 | 143 | 6 | 250 | 165 | 415 |
| Altro dipendente | - | - | - | - | 3 | 2 | 15 | 20 | 7 | 27 |
| Occupati e disoccup. | 59 | 82 | 8 | 26 | 466 | 202 | 28 | 871 | 458 | 1.329 |
| Condiz. non professionale | - | 2 | - | - | 16 | 13 | 1 | 32 | 301 | 333 |
| TOTALE GENERALE | 59 | 84 | 8 | 26 | 482 | 215 | 29 | 903 | 759 | 1.662 |
| ITALIA | | | | | | | | | | |
| Imprenditori o liberi professionisti | 1.958 | 544 | 149 | 427 | 3.553 | 871 | 135 | 7.637 | 2.673 | 10.310 |
| Lavoratori in proprio o coadiuvanti | 416 | 1.894 | 135 | 100 | 3.318 | 2.203 | 210 | 8.276 | 3.694 | 11.970 |
| Altro autonomo | 78 | 81 | 308 | 22 | 391 | 216 | 74 | 1.170 | 404 | 1.574 |
| Dirigenti o direttivi | 251 | 95 | 38 | 525 | 1.203 | 103 | 32 | 2.247 | 675 | 2.922 |
| Impiegati o intermedi | 841 | 910 | 189 | 287 | 11.332 | 2.455 | 249 | 16.263 | 4.219 | 20.482 |
| Operai o assimilati | 432 | 1.069 | 175 | 88 | 4.672 | 9.191 | 638 | 16.265 | 5.939 | 22.204 |
| Altro dipendente | 27 | 28 | 25 | 9 | 204 | 155 | 274 | 722 | 263 | 985 |
| Occupati e disoccup. | 4.003 | 4.621 | 1.019 | 1.458 | 24.673 | 15.194 | 1.612 | 52.580 | 17.867 | 70.447 |
| Condiz. non professionale | 104 | 154 | 35 | 52 | 660 | 561 | 75 | 1.641 | 3.802 | 5.443 |
| TOTALE GENERALE | 4.107 | 4.775 | 1.054 | 1.510 | 25.333 | 15.755 | 1.687 | 54.221 | 21.669 | 75.890 |

Tavola 3.10 - Scioglimenti e cessazioni degli effetti civili del matrimonio per regione, condizione professionale e posizione nella professione dei coniugi - Anno 2001

| CONDIZIONE PROFESSIONALE E POSIZIONE NELLA PROFESSIONE DEL MARITO | Condizione professionale e posizione nella professione della moglie | | | | | | | | Condizione non professionale | Totale generale |
|---|---|--------------------------------------|----------------|-----------------------|------------------------|----------------------|------------------|-----------------|------------------------------|-----------------|
| | Occupate | | | | | | | | | |
| | Imprediatrici o libere professioniste | Lavoratrici in proprio o coadiuvanti | Altro autonomo | Dirigenti o direttive | Impiegate o intermedie | Operaie o assimilate | Altro dipendente | Totale occupate | | |
| PIEMONTE | | | | | | | | | | |
| Imprenditori o liberi professionisti | 101 | 40 | 3 | 10 | 186 | 51 | 4 | 395 | 96 | 491 |
| Lavoratori in proprio o coadiuvanti | 26 | 142 | 9 | 6 | 243 | 189 | 14 | 629 | 168 | 797 |
| Altro autonomo | 5 | 4 | 3 | - | 13 | 14 | 1 | 40 | 11 | 51 |
| Dirigenti o direttivi | 13 | 6 | - | 13 | 88 | 4 | - | 124 | 23 | 147 |
| Impiegati o intermedie | 49 | 58 | 5 | 19 | 815 | 209 | 9 | 1.164 | 155 | 1.319 |
| Operai o assimilati | 29 | 93 | 5 | 3 | 384 | 704 | 24 | 1.242 | 325 | 1.567 |
| Altro dipendente | 1 | 1 | 1 | - | 3 | 5 | 5 | 16 | 3 | 19 |
| Occupati e disoccup. | 224 | 344 | 26 | 51 | 1.732 | 1.176 | 57 | 3.610 | 781 | 4.391 |
| Condiz. non professionale | 9 | 8 | 2 | - | 44 | 54 | 1 | 118 | 248 | 366 |
| TOTALE GENERALE | 233 | 352 | 28 | 51 | 1.776 | 1.230 | 58 | 3.728 | 1.029 | 4.757 |
| VALLE D'AOSTA | | | | | | | | | | |
| Imprenditori o liberi professionisti | 2 | 1 | 1 | 2 | 11 | 3 | - | 20 | 2 | 22 |
| Lavoratori in proprio o coadiuvanti | - | 1 | - | 1 | 4 | 2 | - | 8 | 2 | 10 |
| Altro autonomo | - | - | 1 | - | 2 | 2 | - | 5 | - | 5 |
| Dirigenti o direttivi | - | - | - | 3 | - | 2 | - | 5 | 1 | 6 |
| Impiegati o intermedie | 1 | 1 | 1 | 1 | 15 | 4 | 1 | 24 | 6 | 30 |
| Operai o assimilati | 1 | - | 1 | 2 | 14 | 13 | 3 | 34 | 3 | 37 |
| Altro dipendente | - | - | - | - | 2 | 1 | - | 3 | 1 | 4 |
| Occupati e disoccup. | 4 | 3 | 4 | 9 | 48 | 27 | 4 | 99 | 15 | 114 |
| Condiz. non professionale | - | - | 1 | - | 2 | 2 | - | 5 | 9 | 14 |
| TOTALE GENERALE | 4 | 3 | 5 | 9 | 50 | 29 | 4 | 104 | 24 | 128 |
| LOMBARDIA | | | | | | | | | | |
| Imprenditori o liberi professionisti | 220 | 68 | 22 | 60 | 458 | 91 | 12 | 931 | 267 | 1.198 |
| Lavoratori in proprio o coadiuvanti | 49 | 190 | 10 | 16 | 493 | 255 | 21 | 1.034 | 247 | 1.281 |
| Altro autonomo | 13 | 7 | 42 | 3 | 53 | 34 | 2 | 154 | 38 | 192 |
| Dirigenti o direttivi | 58 | 17 | 6 | 74 | 164 | 17 | 4 | 340 | 58 | 398 |
| Impiegati o intermedie | 94 | 99 | 21 | 37 | 1.599 | 295 | 17 | 2.162 | 329 | 2.491 |
| Operai o assimilati | 39 | 108 | 24 | 8 | 661 | 1.153 | 39 | 2.032 | 468 | 2.500 |
| Altro dipendente | 4 | 2 | - | 1 | 15 | 9 | 15 | 46 | 13 | 59 |
| Occupati e disoccup. | 477 | 491 | 125 | 199 | 3.443 | 1.854 | 110 | 6.699 | 1.420 | 8.119 |
| Condiz. non professionale | 17 | 19 | 4 | 2 | 92 | 61 | 7 | 202 | 416 | 618 |
| TOTALE GENERALE | 494 | 510 | 129 | 201 | 3.535 | 1.915 | 117 | 6.901 | 1.836 | 8.737 |
| TRENTINO-ALTO ADIGE | | | | | | | | | | |
| Imprenditori o liberi professionisti | 17 | 7 | 1 | 2 | 48 | 12 | 1 | 88 | 22 | 110 |
| Lavoratori in proprio o coadiuvanti | 6 | 14 | - | 2 | 42 | 19 | 2 | 85 | 16 | 101 |
| Altro autonomo | - | - | 1 | - | 7 | 3 | - | 11 | 2 | 13 |
| Dirigenti o direttivi | 1 | 1 | 1 | 3 | 16 | 4 | - | 26 | 4 | 30 |
| Impiegati o intermedie | 15 | 9 | 1 | 6 | 163 | 35 | 1 | 230 | 13 | 243 |
| Operai o assimilati | 4 | 14 | 2 | 2 | 49 | 104 | 3 | 178 | 24 | 202 |
| Altro dipendente | - | 1 | - | - | 1 | 2 | - | 4 | - | 4 |
| Occupati e disoccup. | 43 | 46 | 6 | 15 | 326 | 179 | 7 | 622 | 81 | 703 |
| Condiz. non professionale | - | - | - | 2 | 10 | 9 | 1 | 22 | 20 | 42 |
| TOTALE GENERALE | 43 | 46 | 6 | 17 | 336 | 188 | 8 | 644 | 101 | 745 |

Tavola 3.10 segue - Scioglimenti e cessazioni degli effetti civili del matrimonio per regione, condizione professionale e posizione nella professione dei coniugi - Anno 2001

| CONDIZIONE PROFESSIONALE E POSIZIONE NELLA PROFESSIONE DEL MARITO | Condizione professionale e posizione nella professione della moglie | | | | | | | | Condizione non professionale | Totale generale |
|---|---|--------------------------------------|----------------|-----------------------|------------------------|----------------------|------------------|-----------------|------------------------------|-----------------|
| | Occupate | | | | | | | | | |
| | Imprediatrici o libere professioniste | Lavoratrici in proprio o coadiuvanti | Altro autonomo | Dirigenti o direttive | Impiegate o intermedie | Operaie o assimilate | Altro dipendente | Totale occupate | | |
| <i>BOLZANO-BOZEN</i> | | | | | | | | | | |
| Imprenditori o liberi professionisti | 6 | 5 | 1 | - | 28 | 3 | 1 | 44 | 10 | 54 |
| Lavoratori in proprio o coadiuvanti | 4 | 11 | - | 2 | 28 | 4 | - | 49 | 5 | 54 |
| Altro autonomo | - | - | - | - | - | 1 | - | 1 | - | 1 |
| Dirigenti o direttivi | - | - | - | - | 6 | 3 | - | 9 | - | 9 |
| Impiegati o intermedie | 9 | 4 | - | 1 | 113 | 14 | - | 141 | 5 | 146 |
| Operai o assimilati | 1 | 6 | - | 2 | 20 | 46 | - | 75 | 8 | 83 |
| Altro dipendente | - | - | - | - | - | - | - | - | - | - |
| Occupati e disoccup. | 20 | 26 | 1 | 5 | 195 | 71 | 1 | 319 | 28 | 347 |
| Condiz. non professionale | - | - | - | 2 | 4 | 3 | - | 9 | 14 | 23 |
| TOTALE GENERALE | 20 | 26 | 1 | 7 | 199 | 74 | 1 | 328 | 42 | 370 |
| <i>TRENTO</i> | | | | | | | | | | |
| Imprenditori o liberi professionisti | 11 | 2 | - | 2 | 20 | 9 | - | 44 | 12 | 56 |
| Lavoratori in proprio o coadiuvanti | 2 | 3 | - | - | 14 | 15 | 2 | 36 | 11 | 47 |
| Altro autonomo | - | - | 1 | - | 7 | 2 | - | 10 | 2 | 12 |
| Dirigenti o direttivi | 1 | 1 | 1 | 3 | 10 | 1 | - | 17 | 4 | 21 |
| Impiegati o intermedie | 6 | 5 | 1 | 5 | 50 | 21 | 1 | 89 | 8 | 97 |
| Operai o assimilati | 3 | 8 | 2 | - | 29 | 58 | 3 | 103 | 16 | 119 |
| Altro dipendente | - | 1 | - | - | 1 | 2 | - | 4 | - | 4 |
| Occupati e disoccup. | 23 | 20 | 5 | 10 | 131 | 108 | 6 | 303 | 53 | 356 |
| Condiz. non professionale | - | - | - | - | 6 | 6 | 1 | 13 | 6 | 19 |
| TOTALE GENERALE | 23 | 20 | 5 | 10 | 137 | 114 | 7 | 316 | 59 | 375 |
| <i>VENETO</i> | | | | | | | | | | |
| Imprenditori o liberi professionisti | 65 | 20 | 3 | 12 | 119 | 49 | 7 | 275 | 50 | 325 |
| Lavoratori in proprio o coadiuvanti | 20 | 59 | 8 | 6 | 143 | 108 | 6 | 350 | 76 | 426 |
| Altro autonomo | 2 | 2 | 8 | 2 | 15 | 10 | 1 | 40 | 7 | 47 |
| Dirigenti o direttivi | 8 | 7 | 1 | 15 | 59 | 5 | 2 | 97 | 16 | 113 |
| Impiegati o intermedie | 14 | 43 | 3 | 10 | 438 | 118 | 18 | 644 | 63 | 707 |
| Operai o assimilati | 18 | 39 | 6 | 7 | 177 | 357 | 20 | 624 | 116 | 740 |
| Altro dipendente | 2 | - | - | - | 6 | 6 | 2 | 16 | 4 | 20 |
| Occupati e disoccup. | 129 | 170 | 29 | 52 | 957 | 653 | 56 | 2.046 | 332 | 2.378 |
| Condiz. non professionale | 7 | 6 | 1 | 1 | 19 | 32 | 7 | 73 | 92 | 165 |
| TOTALE GENERALE | 136 | 176 | 30 | 53 | 976 | 685 | 63 | 2.119 | 424 | 2.543 |
| <i>FRIULI-VENEZIA GIULIA</i> | | | | | | | | | | |
| Imprenditori o liberi professionisti | 23 | 11 | - | 9 | 56 | 26 | 2 | 127 | 20 | 147 |
| Lavoratori in proprio o coadiuvanti | 8 | 25 | 1 | 1 | 57 | 46 | 3 | 141 | 19 | 160 |
| Altro autonomo | 1 | 1 | 7 | - | 10 | 8 | 1 | 28 | 3 | 31 |
| Dirigenti o direttivi | 2 | 1 | 1 | 11 | 21 | 3 | - | 39 | 6 | 45 |
| Impiegati o intermedie | 6 | 12 | 3 | 5 | 201 | 90 | 5 | 322 | 28 | 350 |
| Operai o assimilati | 4 | 19 | 2 | 1 | 102 | 186 | 10 | 324 | 55 | 379 |
| Altro dipendente | 1 | - | 1 | - | 4 | 2 | 1 | 9 | 1 | 10 |
| Occupati e disoccup. | 45 | 69 | 15 | 27 | 451 | 361 | 22 | 990 | 132 | 1.122 |
| Condiz. non professionale | 3 | 2 | - | 2 | 16 | 34 | 4 | 61 | 81 | 142 |
| TOTALE GENERALE | 48 | 71 | 15 | 29 | 467 | 395 | 26 | 1.051 | 213 | 1.264 |

Tavola 3.10 segue - Scioglimenti e cessazioni degli effetti civili del matrimonio per regione, condizione professionale e posizione nella professione dei coniugi - Anno 2001

| CONDIZIONE PROFESSIONALE E POSIZIONE NELLA PROFESSIONE DEL MARITO | Condizione professionale e posizione nella professione della moglie | | | | | | | | Condizione non professionale | Totale generale |
|---|---|--------------------------------------|----------------|-----------------------|------------------------|----------------------|------------------|-----------------|------------------------------|-----------------|
| | Occupate | | | | | | | | | |
| | Imprediatrici o libere professioniste | Lavoratrici in proprio o coadiuvanti | Altro autonomo | Dirigenti o direttive | Impiegate o intermedie | Operaie o assimilate | Altro dipendente | Totale occupate | | |
| LIGURIA | | | | | | | | | | |
| Imprenditori o liberi professionisti | 28 | 8 | 3 | 7 | 46 | 9 | 2 | 103 | 36 | 139 |
| Lavoratori in proprio o coadiuvanti | 12 | 43 | 2 | 3 | 82 | 42 | 4 | 188 | 75 | 263 |
| Altro autonomo | - | 2 | 5 | - | 5 | 6 | 5 | 23 | 12 | 35 |
| Dirigenti o direttivi | 3 | 2 | - | 13 | 22 | 5 | - | 45 | 12 | 57 |
| Impiegati o intermedi | 11 | 34 | 2 | 7 | 276 | 93 | 6 | 429 | 69 | 498 |
| Operai o assimilati | 5 | 34 | 1 | 1 | 111 | 123 | 6 | 281 | 100 | 381 |
| Altro dipendente | - | - | 2 | - | 5 | 1 | 12 | 20 | 7 | 27 |
| Occupati e disoccup. | 59 | 123 | 15 | 31 | 547 | 279 | 35 | 1.089 | 311 | 1.400 |
| Condiz. non professionale | 2 | 4 | 3 | 1 | 12 | 9 | 3 | 34 | 104 | 138 |
| TOTALE GENERALE | 61 | 127 | 18 | 32 | 559 | 288 | 38 | 1.123 | 415 | 1.538 |
| EMILIA-ROMAGNA | | | | | | | | | | |
| Imprenditori o liberi professionisti | 81 | 37 | 4 | 15 | 185 | 68 | 11 | 401 | 63 | 464 |
| Lavoratori in proprio o coadiuvanti | 18 | 106 | 7 | 5 | 217 | 159 | 4 | 516 | 93 | 609 |
| Altro autonomo | 4 | 3 | 8 | 4 | 20 | 21 | 5 | 65 | 16 | 81 |
| Dirigenti o direttivi | 12 | 7 | 1 | 28 | 62 | 4 | 1 | 115 | 28 | 143 |
| Impiegati o intermedi | 34 | 47 | 9 | 7 | 571 | 142 | 11 | 821 | 73 | 894 |
| Operai o assimilati | 24 | 59 | 6 | 6 | 248 | 531 | 24 | 898 | 135 | 1.033 |
| Altro dipendente | - | 2 | 1 | - | 9 | 4 | 8 | 24 | 4 | 28 |
| Occupati e disoccup. | 173 | 261 | 36 | 65 | 1.312 | 929 | 64 | 2.840 | 412 | 3.252 |
| Condiz. non professionale | 4 | 13 | 1 | 1 | 35 | 56 | 4 | 114 | 117 | 231 |
| TOTALE GENERALE | 177 | 274 | 37 | 66 | 1.347 | 985 | 68 | 2.954 | 529 | 3.483 |
| TOSCANA | | | | | | | | | | |
| Imprenditori o liberi professionisti | 90 | 31 | 3 | 16 | 169 | 46 | 7 | 362 | 70 | 432 |
| Lavoratori in proprio o coadiuvanti | 20 | 75 | 6 | 6 | 160 | 101 | 6 | 374 | 107 | 481 |
| Altro autonomo | 4 | 4 | 10 | - | 17 | 10 | - | 45 | 14 | 59 |
| Dirigenti o direttivi | 11 | 7 | 2 | 16 | 43 | 10 | - | 89 | 19 | 108 |
| Impiegati o intermedi | 40 | 58 | 7 | 11 | 449 | 115 | 4 | 684 | 117 | 801 |
| Operai o assimilati | 12 | 51 | 11 | 4 | 220 | 289 | 10 | 597 | 166 | 763 |
| Altro dipendente | 3 | 2 | - | - | 4 | 5 | 4 | 18 | 3 | 21 |
| Occupati e disoccup. | 180 | 228 | 39 | 53 | 1.062 | 576 | 31 | 2.169 | 496 | 2.665 |
| Condiz. non professionale | 6 | 9 | 2 | 3 | 37 | 35 | 1 | 93 | 180 | 273 |
| TOTALE GENERALE | 186 | 237 | 41 | 56 | 1.099 | 611 | 32 | 2.262 | 676 | 2.938 |
| UMBRIA | | | | | | | | | | |
| Imprenditori o liberi professionisti | 8 | 3 | - | 4 | 16 | 7 | 1 | 39 | 11 | 50 |
| Lavoratori in proprio o coadiuvanti | 7 | 18 | 1 | 8 | 25 | 29 | - | 88 | 15 | 103 |
| Altro autonomo | - | - | 1 | - | 5 | 1 | - | 7 | 2 | 9 |
| Dirigenti o direttivi | 5 | - | - | 10 | 17 | 1 | - | 33 | 5 | 38 |
| Impiegati o intermedi | 7 | 7 | 1 | 3 | 62 | 27 | 1 | 108 | 21 | 129 |
| Operai o assimilati | 7 | 8 | 1 | 1 | 33 | 61 | 5 | 116 | 41 | 157 |
| Altro dipendente | - | - | - | - | - | - | - | - | 1 | 1 |
| Occupati e disoccup. | 34 | 36 | 4 | 26 | 158 | 126 | 7 | 391 | 96 | 487 |
| Condiz. non professionale | 3 | 1 | - | - | 8 | 7 | 2 | 21 | 27 | 48 |
| TOTALE GENERALE | 37 | 37 | 4 | 26 | 166 | 133 | 9 | 412 | 123 | 535 |

Tavola 3.10 segue - Scioglimenti e cessazioni degli effetti civili del matrimonio per regione, condizione professionale e posizione nella professione dei coniugi - Anno 2001

| CONDIZIONE PROFESSIONALE E POSIZIONE NELLA PROFESSIONE DEL MARITO | Condizione professionale e posizione nella professione della moglie | | | | | | | | Condizione non professionale | Totale generale |
|---|---|--------------------------------------|----------------|-----------------------|------------------------|---------------------|------------------|-----------------|------------------------------|-----------------|
| | Occupate | | | | | | | Totale occupate | | |
| | Imprediatrici o libere professioniste | Lavoratrici in proprio o coadiuvanti | Altro autonomo | Dirigenti o direttive | Impiegate o intermedie | Operai o assimilate | Altro dipendente | | | |
| MARCHE | | | | | | | | | | |
| Imprenditori o liberi professionisti | 26 | 4 | 2 | 3 | 60 | 19 | 5 | 119 | 23 | 142 |
| Lavoratori in proprio o coadiuvanti | 7 | 15 | 1 | 2 | 34 | 35 | 3 | 97 | 21 | 118 |
| Altro autonomo | 2 | 1 | 3 | - | 9 | 3 | 2 | 20 | 9 | 29 |
| Dirigenti o direttivi | 6 | 1 | - | 8 | 22 | 1 | 2 | 40 | 6 | 46 |
| Impiegati o intermedie | 11 | 14 | 5 | 1 | 118 | 33 | 1 | 183 | 20 | 203 |
| Operai o assimilati | 9 | 12 | 6 | - | 44 | 86 | 6 | 163 | 28 | 191 |
| Altro dipendente | 1 | 1 | - | - | 4 | 2 | 5 | 13 | 1 | 14 |
| Occupati e disoccup. | 62 | 48 | 17 | 14 | 291 | 179 | 24 | 635 | 108 | 743 |
| Condiz. non professionale | 2 | 2 | 1 | 2 | 10 | 5 | 1 | 23 | 53 | 76 |
| TOTALE GENERALE | 64 | 50 | 18 | 16 | 301 | 184 | 25 | 658 | 161 | 819 |
| LAZIO | | | | | | | | | | |
| Imprenditori o liberi professionisti | 208 | 27 | 16 | 54 | 366 | 41 | 10 | 722 | 173 | 895 |
| Lavoratori in proprio o coadiuvanti | 33 | 101 | 10 | 14 | 224 | 73 | 14 | 469 | 158 | 627 |
| Altro autonomo | 8 | 6 | 25 | 1 | 50 | 9 | 1 | 100 | 23 | 123 |
| Dirigenti o direttivi | 35 | 9 | 7 | 76 | 164 | 8 | 3 | 302 | 50 | 352 |
| Impiegati o intermedie | 94 | 74 | 14 | 43 | 1.105 | 138 | 18 | 1.486 | 251 | 1.737 |
| Operai o assimilati | 22 | 34 | 8 | 5 | 273 | 257 | 22 | 621 | 236 | 857 |
| Altro dipendente | - | 1 | - | - | 10 | 9 | 9 | 29 | 11 | 40 |
| Occupati e disoccup. | 400 | 252 | 80 | 193 | 2.192 | 535 | 77 | 3.729 | 902 | 4.631 |
| Condiz. non professionale | 11 | 9 | 3 | 5 | 95 | 20 | 5 | 148 | 210 | 358 |
| TOTALE GENERALE | 411 | 261 | 83 | 198 | 2.287 | 555 | 82 | 3.877 | 1.112 | 4.989 |
| ABRUZZO | | | | | | | | | | |
| Imprenditori o liberi professionisti | 15 | 5 | 2 | 6 | 26 | 6 | 2 | 62 | 14 | 76 |
| Lavoratori in proprio o coadiuvanti | 5 | 7 | - | 3 | 25 | 25 | 3 | 68 | 36 | 104 |
| Altro autonomo | 1 | 1 | 5 | - | 2 | 3 | 2 | 14 | 5 | 19 |
| Dirigenti o direttivi | 3 | - | - | 9 | 16 | 3 | 1 | 32 | 5 | 37 |
| Impiegati o intermedie | 6 | 4 | 1 | 7 | 70 | 24 | 1 | 113 | 32 | 145 |
| Operai o assimilati | 4 | 8 | 3 | 1 | 33 | 79 | 7 | 135 | 39 | 174 |
| Altro dipendente | - | - | - | - | 5 | 3 | - | 8 | 5 | 13 |
| Occupati e disoccup. | 34 | 25 | 11 | 26 | 177 | 143 | 16 | 432 | 136 | 568 |
| Condiz. non professionale | 1 | 1 | 1 | - | 6 | 4 | 1 | 14 | 20 | 34 |
| TOTALE GENERALE | 35 | 26 | 12 | 26 | 183 | 147 | 17 | 446 | 156 | 602 |
| MOLISE | | | | | | | | | | |
| Imprenditori o liberi professionisti | 3 | 1 | - | 2 | 1 | 2 | - | 9 | 1 | 10 |
| Lavoratori in proprio o coadiuvanti | 2 | 6 | - | - | 7 | 2 | - | 17 | 6 | 23 |
| Altro autonomo | - | 1 | - | - | 1 | - | - | 2 | - | 2 |
| Dirigenti o direttivi | 1 | - | - | - | 2 | - | - | 3 | 1 | 4 |
| Impiegati o intermedie | - | 1 | - | 1 | 16 | 2 | - | 20 | 9 | 29 |
| Operai o assimilati | 1 | - | - | - | 6 | 11 | 2 | 20 | 14 | 34 |
| Altro dipendente | - | - | - | - | - | - | - | - | - | - |
| Occupati e disoccup. | 7 | 9 | - | 3 | 33 | 17 | 2 | 71 | 31 | 102 |
| Condiz. non professionale | - | - | - | - | 1 | - | - | 1 | 4 | 5 |
| TOTALE GENERALE | 7 | 9 | - | 3 | 34 | 17 | 2 | 72 | 35 | 107 |

Tavola 3.10 segue - Scioglimenti e cessazioni degli effetti civili del matrimonio per regione, condizione professionale e posizione nella professione dei coniugi - Anno 2001

| CONDIZIONE PROFESSIONALE E POSIZIONE NELLA PROFESSIONE DEL MARITO | Condizione professionale e posizione nella professione della moglie | | | | | | | | Condizione non professionale | Totale generale |
|---|---|--------------------------------------|----------------|-----------------------|------------------------|----------------------|------------------|-----------------|------------------------------|-----------------|
| | Occupate | | | | | | | | | |
| | Imprediatrici o libere professioniste | Lavoratrici in proprio o coadiuvanti | Altro autonomo | Dirigenti o direttive | Impiegate o intermedie | Operaie o assimilate | Altro dipendente | Totale occupate | | |
| CAMPANIA | | | | | | | | | | |
| Imprenditori o liberi professionisti | 34 | 11 | 4 | 25 | 98 | 12 | 3 | 187 | 64 | 251 |
| Lavoratori in proprio o coadiuvanti | 7 | 19 | 3 | 5 | 61 | 24 | 6 | 125 | 122 | 247 |
| Altro autonomo | 2 | 1 | 9 | - | 5 | 2 | - | 19 | 19 | 38 |
| Dirigenti o direttivi | 13 | 1 | - | 29 | 29 | 1 | - | 73 | 16 | 89 |
| Impiegati o intermedie | 15 | 24 | 4 | 17 | 282 | 39 | 9 | 390 | 210 | 600 |
| Operai o assimilati | 6 | 18 | 7 | 4 | 58 | 125 | 13 | 231 | 277 | 508 |
| Altro dipendente | - | - | - | 1 | 1 | 2 | 4 | 8 | 11 | 19 |
| Occupati e disoccup. | 77 | 74 | 27 | 81 | 534 | 205 | 35 | 1.033 | 719 | 1.752 |
| Condiz. non professionale | 2 | 3 | - | 3 | 16 | 10 | 1 | 35 | 125 | 160 |
| TOTALE GENERALE | 79 | 77 | 27 | 84 | 550 | 215 | 36 | 1.068 | 844 | 1.912 |
| PUGLIA | | | | | | | | | | |
| Imprenditori o liberi professionisti | 19 | 4 | 2 | 9 | 51 | 7 | - | 92 | 47 | 139 |
| Lavoratori in proprio o coadiuvanti | 3 | 9 | 1 | 1 | 32 | 17 | 2 | 65 | 62 | 127 |
| Altro autonomo | - | 1 | 5 | - | 2 | 4 | - | 12 | 15 | 27 |
| Dirigenti o direttivi | 6 | - | - | 9 | 16 | 3 | - | 34 | 9 | 43 |
| Impiegati o intermedie | 14 | 8 | 2 | 4 | 253 | 39 | 1 | 321 | 136 | 457 |
| Operai o assimilati | 4 | 6 | 4 | 2 | 46 | 183 | 10 | 255 | 227 | 482 |
| Altro dipendente | - | - | - | - | 2 | 3 | 3 | 8 | 10 | 18 |
| Occupati e disoccup. | 46 | 28 | 14 | 25 | 402 | 256 | 16 | 787 | 506 | 1.293 |
| Condiz. non professionale | - | 3 | - | 2 | 14 | 9 | - | 28 | 73 | 101 |
| TOTALE GENERALE | 46 | 31 | 14 | 27 | 416 | 265 | 16 | 815 | 579 | 1.394 |
| BASILICATA | | | | | | | | | | |
| Imprenditori o liberi professionisti | 4 | 1 | - | 3 | 9 | 4 | 1 | 22 | 6 | 28 |
| Lavoratori in proprio o coadiuvanti | - | 6 | 1 | - | 4 | 2 | 1 | 14 | 6 | 20 |
| Altro autonomo | - | 1 | - | - | - | - | - | 1 | - | 1 |
| Dirigenti o direttivi | - | 1 | - | 2 | 1 | - | - | 4 | - | 4 |
| Impiegati o intermedie | 1 | 2 | - | 6 | 15 | 8 | 2 | 34 | 8 | 42 |
| Operai o assimilati | 1 | - | - | - | 3 | 15 | 1 | 20 | 24 | 44 |
| Altro dipendente | - | - | - | - | - | - | - | - | - | - |
| Occupati e disoccup. | 6 | 11 | 1 | 11 | 32 | 29 | 5 | 95 | 44 | 139 |
| Condiz. non professionale | - | - | - | - | - | - | - | - | 5 | 5 |
| TOTALE GENERALE | 6 | 11 | 1 | 11 | 32 | 29 | 5 | 95 | 49 | 144 |
| CALABRIA | | | | | | | | | | |
| Imprenditori o liberi professionisti | 13 | 3 | - | 4 | 17 | 1 | 1 | 39 | 19 | 58 |
| Lavoratori in proprio o coadiuvanti | 1 | 9 | 2 | - | 12 | 11 | 1 | 36 | 36 | 72 |
| Altro autonomo | - | - | 2 | - | - | 3 | - | 5 | 8 | 13 |
| Dirigenti o direttivi | - | - | - | 4 | 5 | - | - | 9 | 1 | 10 |
| Impiegati o intermedie | 5 | 6 | 3 | 3 | 63 | 10 | 2 | 92 | 62 | 154 |
| Operai o assimilati | - | 4 | - | 1 | 14 | 40 | 2 | 61 | 82 | 143 |
| Altro dipendente | - | - | - | - | 1 | 2 | - | 3 | 3 | 6 |
| Occupati e disoccup. | 19 | 22 | 7 | 12 | 112 | 67 | 6 | 245 | 211 | 456 |
| Condiz. non professionale | - | - | - | 1 | 7 | 2 | 2 | 12 | 49 | 61 |
| TOTALE GENERALE | 19 | 22 | 7 | 13 | 119 | 69 | 8 | 257 | 260 | 517 |

Tavola 3.10 segue - **Scioglimenti e cessazioni degli effetti civili del matrimonio per regione, condizione professionale e posizione nella professione dei coniugi - Anno 2001**

| CONDIZIONE PROFESSIONALE E POSIZIONE NELLA PROFESSIONE DEL MARITO | Condizione professionale e posizione nella professione della moglie | | | | | | | | Condizione non professionale | Totale generale |
|---|---|--------------------------------------|----------------|-----------------------|------------------------|---------------------|------------------|-----------------|------------------------------|-----------------|
| | Occupate | | | | | | | | | |
| | Imprediatrici o libere professioniste | Lavoratrici in proprio o coadiuvanti | Altro autonomo | Dirigenti o direttive | Impiegate o intermedie | Operai o assimilate | Altro dipendente | Totale occupate | | |
| SICILIA | | | | | | | | | | |
| Imprenditori o liberi professionisti | 47 | 13 | 3 | 8 | 101 | 6 | - | 178 | 88 | 266 |
| Lavoratori in proprio o coadiuvanti | 2 | 13 | 3 | 1 | 63 | 11 | 1 | 94 | 129 | 223 |
| Altro autonomo | - | 1 | 18 | 1 | 13 | 4 | 2 | 39 | 18 | 57 |
| Dirigenti o direttivi | 5 | - | - | 12 | 33 | - | - | 50 | 11 | 61 |
| Impiegati o intermedi | 21 | 16 | 4 | 6 | 340 | 33 | 8 | 428 | 202 | 630 |
| Operai o assimilati | 7 | 23 | 6 | - | 80 | 97 | 10 | 223 | 307 | 530 |
| Altro dipendente | 1 | 3 | 2 | - | 3 | 3 | 4 | 16 | 9 | 25 |
| Occupati e disoccup. | 83 | 69 | 36 | 28 | 633 | 154 | 25 | 1.028 | 764 | 1.792 |
| Condiz. non professionale | 3 | 2 | - | 4 | 35 | 13 | - | 57 | 183 | 240 |
| TOTALE GENERALE | 86 | 71 | 36 | 32 | 668 | 167 | 25 | 1.085 | 947 | 2.032 |
| SARDEGNA | | | | | | | | | | |
| Imprenditori o liberi professionisti | 11 | 2 | 1 | 6 | 21 | 4 | - | 45 | 50 | 95 |
| Lavoratori in proprio o coadiuvanti | 2 | 15 | 1 | - | 50 | 18 | 1 | 87 | 41 | 128 |
| Altro autonomo | - | 2 | 4 | - | 7 | - | - | 13 | 1 | 14 |
| Dirigenti o direttivi | 1 | - | - | 10 | 7 | 1 | - | 19 | 3 | 22 |
| Impiegati o intermedi | 3 | 12 | 1 | 5 | 151 | 39 | - | 211 | 74 | 285 |
| Operai o assimilati | 1 | 13 | 1 | 1 | 39 | 59 | 10 | 124 | 118 | 242 |
| Altro dipendente | - | - | - | - | - | - | 1 | 1 | 1 | 2 |
| Occupati e disoccup. | 18 | 44 | 8 | 22 | 275 | 121 | 12 | 500 | 288 | 788 |
| Condiz. non professionale | 1 | 2 | - | - | 20 | 5 | - | 28 | 51 | 79 |
| TOTALE GENERALE | 19 | 46 | 8 | 22 | 295 | 126 | 12 | 528 | 339 | 867 |
| ITALIA | | | | | | | | | | |
| Imprenditori o liberi professionisti | 1.015 | 297 | 70 | 257 | 2.044 | 464 | 69 | 4.216 | 1.122 | 5.338 |
| Lavoratori in proprio o coadiuvanti | 228 | 873 | 66 | 80 | 1.978 | 1.168 | 92 | 4.485 | 1.435 | 5.920 |
| Altro autonomo | 42 | 38 | 157 | 11 | 236 | 137 | 22 | 643 | 203 | 846 |
| Dirigenti o direttivi | 183 | 60 | 19 | 345 | 787 | 72 | 13 | 1.479 | 274 | 1.753 |
| Impiegati o intermedi | 441 | 529 | 87 | 199 | 7.002 | 1.493 | 115 | 9.866 | 1.878 | 11.744 |
| Operai o assimilati | 198 | 543 | 94 | 49 | 2.595 | 4.473 | 227 | 8.179 | 2.785 | 10.964 |
| Altro dipendente | 13 | 13 | 7 | 2 | 75 | 59 | 73 | 242 | 88 | 330 |
| Occupati e disoccup. | 2.120 | 2.353 | 500 | 943 | 14.717 | 7.866 | 611 | 29.110 | 7.785 | 36.895 |
| Condiz. non professionale | 71 | 84 | 19 | 29 | 479 | 367 | 40 | 1.089 | 2.067 | 3.156 |
| TOTALE GENERALE | 2.191 | 2.437 | 519 | 972 | 15.196 | 8.233 | 651 | 30.199 | 9.852 | 40.051 |

Tavola 3.11 - Separazioni personali per regione, condizione professionale e settore di attività economica dei coniugi - Anno 2001

| CONDIZIONE PROFESSIONALE E SETTORE DI ATTIVITÀ ECONOMICA DEL MARITO | Condizione professionale e settore di attività economica della moglie | | | | | | | Condizione non profes- sionale | Totale generale |
|--|---|--------------|--|--|-----------------------------|---------------|--------------|---|--------------------|
| | Occupate | | | | | | Totale | | |
| | Agricol- tura, caccia e pesca | Industria | Commer- cio, pubblici esercizi, alberghi | Pubblica Amministra- zione e servizi pubblici | Altri servizi privati | Totale | | | |
| PIEMONTE | | | | | | | | | |
| Occupati e disoccupati | 45 | 1.832 | 1.512 | 1.350 | 1.370 | 6.109 | 1.318 | 7.427 | |
| - Agricoltura, caccia e pesca | 11 | 25 | 26 | 16 | 24 | 102 | 23 | 125 | |
| - Industria | 16 | 1.134 | 535 | 441 | 406 | 2.532 | 564 | 3.096 | |
| - Commercio, pubblici esercizi, alberghi | 7 | 247 | 523 | 198 | 204 | 1.179 | 244 | 1.423 | |
| - Pubblica Amministrazione e servizi pubblici | 2 | 160 | 151 | 381 | 153 | 847 | 146 | 993 | |
| - Altri servizi privati | 9 | 266 | 277 | 314 | 583 | 1.449 | 341 | 1.790 | |
| Condizione non professionale | 1 | 59 | 35 | 44 | 51 | 190 | 367 | 557 | |
| Totale | 46 | 1.891 | 1.547 | 1.394 | 1.421 | 6.299 | 1.685 | 7.984 | |
| VALLE D'AOSTA | | | | | | | | | |
| Occupati e disoccupati | - | 32 | 52 | 55 | 67 | 206 | 25 | 231 | |
| - Agricoltura, caccia e pesca | - | 2 | 2 | 3 | 1 | 8 | 1 | 9 | |
| - Industria | - | 17 | 12 | 13 | 10 | 52 | 2 | 54 | |
| - Commercio, pubblici esercizi, alberghi | - | 3 | 18 | 8 | 5 | 34 | 6 | 40 | |
| - Pubblica Amministrazione e servizi pubblici | - | 5 | 7 | 16 | 14 | 42 | 7 | 49 | |
| - Altri servizi privati | - | 5 | 13 | 15 | 37 | 70 | 9 | 79 | |
| Condizione non professionale | - | - | 1 | 1 | 1 | 3 | 10 | 13 | |
| Totale | - | 32 | 53 | 56 | 68 | 209 | 35 | 244 | |
| LOMBARDIA | | | | | | | | | |
| Occupati e disoccupati | 42 | 2.582 | 2.749 | 2.224 | 2.958 | 10.555 | 2.463 | 13.018 | |
| - Agricoltura, caccia e pesca | 11 | 38 | 36 | 27 | 26 | 138 | 30 | 168 | |
| - Industria | 13 | 1.486 | 826 | 580 | 569 | 3.474 | 802 | 4.276 | |
| - Commercio, pubblici esercizi, alberghi | 7 | 504 | 1.133 | 473 | 536 | 2.653 | 661 | 3.314 | |
| - Pubblica Amministrazione e servizi pubblici | 4 | 219 | 261 | 674 | 247 | 1.405 | 233 | 1.638 | |
| - Altri servizi privati | 7 | 335 | 493 | 470 | 1.580 | 2.885 | 737 | 3.622 | |
| Condizione non professionale | - | 72 | 73 | 62 | 87 | 294 | 586 | 880 | |
| Totale | 42 | 2.654 | 2.822 | 2.286 | 3.045 | 10.849 | 3.049 | 13.898 | |
| TRENTINO-ALTO ADIGE | | | | | | | | | |
| Occupati e disoccupati | 16 | 127 | 459 | 361 | 154 | 1.117 | 161 | 1.278 | |
| - Agricoltura, caccia e pesca | 7 | 6 | 22 | 17 | 6 | 58 | 4 | 62 | |
| - Industria | 2 | 59 | 106 | 63 | 28 | 258 | 36 | 294 | |
| - Commercio, pubblici esercizi, alberghi | 5 | 29 | 223 | 104 | 32 | 393 | 55 | 448 | |
| - Pubblica Amministrazione e servizi pubblici | - | 18 | 61 | 125 | 22 | 226 | 29 | 255 | |
| - Altri servizi privati | 2 | 15 | 47 | 52 | 66 | 182 | 37 | 219 | |
| Condizione non professionale | - | 2 | 21 | 6 | 6 | 35 | 47 | 82 | |
| Totale | 16 | 129 | 480 | 367 | 160 | 1.152 | 208 | 1.360 | |

Tavola 3.11 segue - Separazioni personali per regione, condizione professionale e settore di attività economica dei coniugi - Anno 2001

| CONDIZIONE PROFESSIONALE E SETTORE DI ATTIVITÀ ECONOMICA DEL MARITO | Condizione professionale e settore di attività economica della moglie | | | | | | | Condizione non profes- sionale | Totale generale |
|--|---|------------|--|--|-----------------------------|--------------|------------|--------------------------------------|--------------------|
| | Occupate | | | | | | Totale | | |
| | Agricol- tura, caccia e pesca | Industria | Commer- cio, pubblici esercizi, alberghi | Pubblica Amministra- zione e servizi pubblici | Altri servizi privati | Totale | | | |
| <i>BOLZANO - BOZEN</i> | | | | | | | | | |
| Occupati e disoccupati | 9 | 53 | 274 | 180 | 30 | 546 | 60 | 606 | |
| - Agricoltura, caccia e pesca | 5 | 3 | 17 | 14 | 1 | 40 | 1 | 41 | |
| - Industria | 1 | 27 | 54 | 41 | 9 | 132 | 14 | 146 | |
| - Commercio, pubblici esercizi, alberghi | 3 | 18 | 157 | 60 | 7 | 245 | 26 | 271 | |
| - Pubblica Amministrazione e servizi pubblici | - | 4 | 38 | 58 | 6 | 106 | 13 | 119 | |
| - Altri servizi privati | - | 1 | 8 | 7 | 7 | 23 | 6 | 29 | |
| Condizione non professionale | - | - | 13 | 3 | 2 | 18 | 19 | 37 | |
| Totale | 9 | 53 | 287 | 183 | 32 | 564 | 79 | 643 | |
| <i>TRENTO</i> | | | | | | | | | |
| Occupati e disoccupati | 7 | 74 | 185 | 181 | 124 | 571 | 101 | 672 | |
| - Agricoltura, caccia e pesca | 2 | 3 | 5 | 3 | 5 | 18 | 3 | 21 | |
| - Industria | 1 | 32 | 52 | 22 | 19 | 126 | 22 | 148 | |
| - Commercio, pubblici esercizi, alberghi | 2 | 11 | 66 | 44 | 25 | 148 | 29 | 177 | |
| - Pubblica Amministrazione e servizi pubblici | - | 14 | 23 | 67 | 16 | 120 | 16 | 136 | |
| - Altri servizi privati | 2 | 14 | 39 | 45 | 59 | 159 | 31 | 190 | |
| Condizione non professionale | - | 2 | 8 | 3 | 4 | 17 | 28 | 45 | |
| Totale | 7 | 76 | 193 | 184 | 128 | 588 | 129 | 717 | |
| <i>VENETO</i> | | | | | | | | | |
| Occupati e disoccupati | 52 | 960 | 1.138 | 959 | 888 | 3.997 | 796 | 4.793 | |
| - Agricoltura, caccia e pesca | 7 | 20 | 25 | 19 | 23 | 94 | 17 | 111 | |
| - Industria | 22 | 550 | 281 | 190 | 177 | 1.220 | 250 | 1.470 | |
| - Commercio, pubblici esercizi, alberghi | 10 | 161 | 523 | 245 | 185 | 1.124 | 245 | 1.369 | |
| - Pubblica Amministrazione e servizi pubblici | 6 | 96 | 140 | 300 | 138 | 680 | 115 | 795 | |
| - Altri servizi privati | 7 | 133 | 169 | 205 | 365 | 879 | 169 | 1.048 | |
| Condizione non professionale | 1 | 23 | 24 | 20 | 30 | 98 | 178 | 276 | |
| Totale | 53 | 983 | 1.162 | 979 | 918 | 4.095 | 974 | 5.069 | |
| <i>FRIULI - VENEZIA GIULIA</i> | | | | | | | | | |
| Occupati e disoccupati | 21 | 422 | 565 | 441 | 339 | 1.788 | 276 | 2.064 | |
| - Agricoltura, caccia e pesca | 4 | 7 | 11 | 1 | 10 | 33 | 2 | 35 | |
| - Industria | 6 | 251 | 170 | 98 | 74 | 599 | 83 | 682 | |
| - Commercio, pubblici esercizi, alberghi | 5 | 68 | 208 | 103 | 61 | 445 | 71 | 516 | |
| - Pubblica Amministrazione e servizi pubblici | 4 | 48 | 87 | 162 | 52 | 353 | 55 | 408 | |
| - Altri servizi privati | 2 | 48 | 89 | 77 | 142 | 358 | 65 | 423 | |
| Condizione non professionale | - | 7 | 11 | 15 | 16 | 49 | 92 | 141 | |
| Totale | 21 | 429 | 576 | 456 | 355 | 1.837 | 368 | 2.205 | |

Tavola 3.11 segue - Separazioni personali per regione, condizione professionale e settore di attività economica dei coniugi - Anno 2001

| CONDIZIONE PROFESSIONALE E SETTORE DI ATTIVITÀ ECONOMICA DEL MARITO | Condizione professionale e settore di attività economica della moglie | | | | | | | Condizione non professionale | Totale generale |
|---|---|--------------|--|---|-----------------------|--------------|--------------|------------------------------|-----------------|
| | Occupate | | | | | | Totale | | |
| | Agricoltura, caccia e pesca | Industria | Commercio, pubblici esercizi, alberghi | Pubblica Amministrazione e servizi pubblici | Altri servizi privati | Totale | | | |
| LIGURIA | | | | | | | | | |
| Occupati e disoccupati | 26 | 170 | 712 | 625 | 747 | 2.280 | 707 | 2.987 | |
| - Agricoltura, caccia e pesca | 8 | 1 | 13 | 9 | 5 | 36 | 10 | 46 | |
| - Industria | 2 | 73 | 115 | 77 | 83 | 350 | 114 | 464 | |
| - Commercio, pubblici esercizi, alberghi | 6 | 44 | 278 | 146 | 156 | 630 | 203 | 833 | |
| - Pubblica Amministrazione e servizi pubblici | 4 | 20 | 106 | 217 | 109 | 456 | 122 | 578 | |
| - Altri servizi privati | 6 | 32 | 200 | 176 | 394 | 808 | 258 | 1.066 | |
| Condizione non professionale | - | 8 | 29 | 29 | 29 | 95 | 190 | 285 | |
| Totale | 26 | 178 | 741 | 654 | 776 | 2.375 | 897 | 3.272 | |
| EMILIA - ROMAGNA | | | | | | | | | |
| Occupati e disoccupati | 110 | 1.420 | 1.511 | 1.181 | 1.004 | 5.226 | 795 | 6.021 | |
| - Agricoltura, caccia e pesca | 30 | 28 | 47 | 28 | 24 | 157 | 26 | 183 | |
| - Industria | 38 | 882 | 474 | 339 | 230 | 1.963 | 260 | 2.223 | |
| - Commercio, pubblici esercizi, alberghi | 14 | 234 | 589 | 249 | 162 | 1.248 | 225 | 1.473 | |
| - Pubblica Amministrazione e servizi pubblici | 6 | 107 | 161 | 362 | 112 | 748 | 92 | 840 | |
| - Altri servizi privati | 22 | 169 | 240 | 203 | 476 | 1.110 | 192 | 1.302 | |
| Condizione non professionale | 12 | 36 | 48 | 36 | 27 | 159 | 200 | 359 | |
| Totale | 122 | 1.456 | 1.559 | 1.217 | 1.031 | 5.385 | 995 | 6.380 | |
| TOSCANA | | | | | | | | | |
| Occupati e disoccupati | 51 | 603 | 1.217 | 1.031 | 1.198 | 4.100 | 1.182 | 5.282 | |
| - Agricoltura, caccia e pesca | 13 | 20 | 49 | 23 | 21 | 126 | 42 | 168 | |
| - Industria | 9 | 284 | 271 | 190 | 228 | 982 | 286 | 1.268 | |
| - Commercio, pubblici esercizi, alberghi | 15 | 121 | 539 | 220 | 213 | 1.108 | 331 | 1.439 | |
| - Pubblica Amministrazione e servizi pubblici | 7 | 85 | 160 | 366 | 180 | 798 | 176 | 974 | |
| - Altri servizi privati | 7 | 93 | 198 | 232 | 556 | 1.086 | 347 | 1.433 | |
| Condizione non professionale | 4 | 18 | 26 | 38 | 26 | 112 | 235 | 347 | |
| Totale | 55 | 621 | 1.243 | 1.069 | 1.224 | 4.212 | 1.417 | 5.629 | |
| UMBRIA | | | | | | | | | |
| Occupati e disoccupati | 12 | 75 | 186 | 248 | 258 | 779 | 246 | 1.025 | |
| - Agricoltura, caccia e pesca | 2 | 1 | 8 | 3 | 5 | 19 | 4 | 23 | |
| - Industria | 3 | 29 | 24 | 49 | 27 | 132 | 46 | 178 | |
| - Commercio, pubblici esercizi, alberghi | - | 12 | 57 | 56 | 59 | 184 | 48 | 232 | |
| - Pubblica Amministrazione e servizi pubblici | 3 | 18 | 40 | 85 | 45 | 191 | 58 | 249 | |
| - Altri servizi privati | 4 | 15 | 57 | 55 | 122 | 253 | 90 | 343 | |
| Condizione non professionale | - | 2 | 8 | 6 | 7 | 23 | 42 | 65 | |
| Totale | 12 | 77 | 194 | 254 | 265 | 802 | 288 | 1.090 | |

Tavola 3.11 segue - Separazioni personali per regione, condizione professionale e settore di attività economica dei coniugi - Anno 2001

| CONDIZIONE PROFESSIONALE E SETTORE DI ATTIVITÀ ECONOMICA DEL MARITO | Condizione professionale e settore di attività economica della moglie | | | | | | | Condizione non professionale | Totale generale |
|---|---|------------|--|---|-----------------------|--------------|--------------|------------------------------|-----------------|
| | Occupate | | | | | | Totale | | |
| | Agricoltura, caccia e pesca | Industria | Commercio, pubblici esercizi, alberghi | Pubblica Amministrazione e servizi pubblici | Altri servizi privati | Totale | | | |
| MARCHE | | | | | | | | | |
| Occupati e disoccupati | 16 | 271 | 380 | 339 | 349 | 1.355 | 279 | 1.634 | |
| - Agricoltura, caccia e pesca | 2 | 10 | 8 | 8 | 1 | 29 | 6 | 35 | |
| - Industria | 5 | 148 | 85 | 50 | 82 | 370 | 67 | 437 | |
| - Commercio, pubblici esercizi, alberghi | 1 | 49 | 164 | 71 | 55 | 340 | 85 | 425 | |
| - Pubblica Amministrazione e servizi pubblici | 4 | 26 | 57 | 128 | 51 | 266 | 49 | 315 | |
| - Altri servizi privati | 4 | 38 | 66 | 82 | 160 | 350 | 72 | 422 | |
| Condizione non professionale | 2 | 6 | 10 | 8 | 12 | 38 | 71 | 109 | |
| Totale | 18 | 277 | 390 | 347 | 361 | 1.393 | 350 | 1.743 | |
| LAZIO | | | | | | | | | |
| Occupati e disoccupati | 75 | 471 | 1.587 | 1.939 | 2.129 | 6.201 | 2.398 | 8.599 | |
| - Agricoltura, caccia e pesca | 11 | 3 | 19 | 11 | 25 | 69 | 80 | 149 | |
| - Industria | 16 | 185 | 240 | 189 | 196 | 826 | 337 | 1.163 | |
| - Commercio, pubblici esercizi, alberghi | 11 | 92 | 697 | 334 | 341 | 1.475 | 647 | 2.122 | |
| - Pubblica Amministrazione e servizi pubblici | 16 | 87 | 286 | 850 | 383 | 1.622 | 522 | 2.144 | |
| - Altri servizi privati | 21 | 104 | 345 | 555 | 1.184 | 2.209 | 812 | 3.021 | |
| Condizione non professionale | 1 | 15 | 38 | 97 | 70 | 221 | 499 | 720 | |
| Totale | 76 | 486 | 1.625 | 2.036 | 2.199 | 6.422 | 2.897 | 9.319 | |
| ABRUZZO | | | | | | | | | |
| Occupati e disoccupati | 11 | 155 | 243 | 261 | 229 | 899 | 279 | 1.178 | |
| - Agricoltura, caccia e pesca | 6 | 3 | 5 | 4 | 5 | 23 | 18 | 41 | |
| - Industria | 2 | 77 | 45 | 45 | 33 | 202 | 59 | 261 | |
| - Commercio, pubblici esercizi, alberghi | 2 | 25 | 96 | 43 | 50 | 216 | 69 | 285 | |
| - Pubblica Amministrazione e servizi pubblici | 1 | 20 | 44 | 108 | 33 | 206 | 50 | 256 | |
| - Altri servizi privati | - | 30 | 53 | 61 | 108 | 252 | 83 | 335 | |
| Condizione non professionale | 2 | 5 | 6 | 8 | 8 | 29 | 46 | 75 | |
| Totale | 13 | 160 | 249 | 269 | 237 | 928 | 325 | 1.253 | |
| MOLISE | | | | | | | | | |
| Occupati e disoccupati | 7 | 23 | 31 | 68 | 41 | 170 | 80 | 250 | |
| - Agricoltura, caccia e pesca | 4 | - | 1 | - | 1 | 6 | 4 | 10 | |
| - Industria | 3 | 9 | 5 | 11 | 14 | 42 | 19 | 61 | |
| - Commercio, pubblici esercizi, alberghi | - | 5 | 15 | 12 | 4 | 36 | 19 | 55 | |
| - Pubblica Amministrazione e servizi pubblici | - | 3 | 7 | 34 | 10 | 54 | 21 | 75 | |
| - Altri servizi privati | - | 6 | 3 | 11 | 12 | 32 | 17 | 49 | |
| Condizione non professionale | - | - | 2 | - | 1 | 3 | 10 | 13 | |
| Totale | 7 | 23 | 33 | 68 | 42 | 173 | 90 | 263 | |

Tavola 3.11 segue - Separazioni personali per regione, condizione professionale e settore di attività economica dei coniugi - Anno 2001

| CONDIZIONE PROFESSIONALE E SETTORE DI ATTIVITÀ ECONOMICA DEL MARITO | Condizione professionale e settore di attività economica della moglie | | | | | | | Totale generale |
|---|---|------------|--|---|-----------------------|--------------|------------------------------|-----------------|
| | Occupate | | | | | | Condizione non professionale | |
| | Agricoltura, caccia e pesca | Industria | Commercio, pubblici esercizi, alberghi | Pubblica Amministrazione e servizi pubblici | Altri servizi privati | Totale | | |
| CAMPANIA | | | | | | | | |
| Occupati e disoccupati | 62 | 207 | 463 | 982 | 690 | 2.404 | 2.471 | 4.875 |
| - Agricoltura, caccia e pesca | 14 | 2 | 8 | 12 | 8 | 44 | 75 | 119 |
| - Industria | 11 | 102 | 69 | 89 | 65 | 336 | 460 | 796 |
| - Commercio, pubblici esercizi, alberghi | 5 | 27 | 249 | 178 | 146 | 605 | 683 | 1.288 |
| - Pubblica Amministrazione e servizi pubblici | 10 | 44 | 72 | 505 | 119 | 750 | 541 | 1.291 |
| - Altri servizi privati | 22 | 32 | 65 | 198 | 352 | 669 | 712 | 1.381 |
| Condizione non professionale | 6 | 9 | 12 | 46 | 19 | 92 | 238 | 330 |
| Totale | 68 | 216 | 475 | 1.028 | 709 | 2.496 | 2.709 | 5.205 |
| PUGLIA | | | | | | | | |
| Occupati e disoccupati | 127 | 173 | 284 | 844 | 373 | 1.801 | 1.380 | 3.181 |
| - Agricoltura, caccia e pesca | 48 | 7 | 18 | 14 | 23 | 110 | 123 | 233 |
| - Industria | 28 | 100 | 62 | 83 | 36 | 309 | 315 | 624 |
| - Commercio, pubblici esercizi, alberghi | 21 | 24 | 111 | 130 | 68 | 354 | 304 | 658 |
| - Pubblica Amministrazione e servizi pubblici | 9 | 25 | 53 | 540 | 51 | 678 | 323 | 1.001 |
| - Altri servizi privati | 21 | 17 | 40 | 77 | 195 | 350 | 315 | 665 |
| Condizione non professionale | 6 | 4 | 6 | 18 | 8 | 42 | 245 | 287 |
| Totale | 133 | 177 | 290 | 862 | 381 | 1.843 | 1.625 | 3.468 |
| BASILICATA | | | | | | | | |
| Occupati e disoccupati | 6 | 30 | 45 | 95 | 26 | 202 | 105 | 307 |
| - Agricoltura, caccia e pesca | 3 | 1 | 2 | 3 | - | 9 | 6 | 15 |
| - Industria | 2 | 10 | 10 | 11 | 5 | 38 | 34 | 72 |
| - Commercio, pubblici esercizi, alberghi | 1 | 9 | 15 | 20 | 7 | 52 | 27 | 79 |
| - Pubblica Amministrazione e servizi pubblici | - | 8 | 15 | 48 | 3 | 74 | 21 | 95 |
| - Altri servizi privati | - | 2 | 3 | 13 | 11 | 29 | 17 | 46 |
| Condizione non professionale | - | - | 1 | 1 | - | 2 | 10 | 12 |
| Totale | 6 | 30 | 46 | 96 | 26 | 204 | 115 | 319 |
| CALABRIA | | | | | | | | |
| Occupati e disoccupati | 39 | 14 | 84 | 216 | 95 | 448 | 479 | 927 |
| - Agricoltura, caccia e pesca | 13 | - | 6 | 6 | 3 | 28 | 42 | 70 |
| - Industria | 11 | 4 | 15 | 19 | 6 | 55 | 91 | 146 |
| - Commercio, pubblici esercizi, alberghi | 2 | 2 | 34 | 27 | 8 | 73 | 113 | 186 |
| - Pubblica Amministrazione e servizi pubblici | 7 | 3 | 18 | 123 | 21 | 172 | 115 | 287 |
| - Altri servizi privati | 6 | 5 | 11 | 41 | 57 | 120 | 118 | 238 |
| Condizione non professionale | 2 | 2 | 4 | 19 | 8 | 35 | 95 | 130 |
| Totale | 41 | 16 | 88 | 235 | 103 | 483 | 574 | 1.057 |

Tavola 3.11 segue - Separazioni personali per regione, condizione professionale e settore di attività economica dei coniugi - Anno 2001

| CONDIZIONE PROFESSIONALE E SETTORE DI ATTIVITÀ ECONOMICA DEL MARITO | Condizione professionale e settore di attività economica della moglie | | | | | | | Condizione non profes- sionale | Totale generale |
|--|---|--------------|--|--|-----------------------------|---------------|---------------|---|--------------------|
| | Occupate | | | | | | Totale | | |
| | Agricol- tura, caccia e pesca | Industria | Commer- cio, pubblici esercizi, alberghi | Pubblica Amministra- zione e servizi pubblici | Altri servizi privati | Totale | | | |
| SICILIA | | | | | | | | | |
| Occupati e disoccupati | 63 | 94 | 444 | 935 | 536 | 2.072 | 1.969 | 4.041 | |
| - Agricoltura, caccia e pesca | 39 | 12 | 27 | 32 | 26 | 136 | 131 | 267 | |
| - Industria | 6 | 31 | 38 | 94 | 72 | 241 | 264 | 505 | |
| - Commercio, pubblici esercizi, alberghi | 7 | 16 | 216 | 193 | 102 | 534 | 564 | 1.098 | |
| - Pubblica Amministrazione e servizi pubblici | 6 | 18 | 89 | 446 | 109 | 668 | 581 | 1.249 | |
| - Altri servizi privati | 5 | 17 | 74 | 170 | 227 | 493 | 429 | 922 | |
| Condizione non professionale | 4 | 5 | 19 | 47 | 14 | 89 | 340 | 429 | |
| Totale | 67 | 99 | 463 | 982 | 550 | 2.161 | 2.309 | 4.470 | |
| SARDEGNA | | | | | | | | | |
| Occupati e disoccupati | 26 | 36 | 190 | 393 | 226 | 871 | 458 | 1.329 | |
| - Agricoltura, caccia e pesca | 22 | 3 | 10 | 14 | 7 | 56 | 31 | 87 | |
| - Industria | 2 | 15 | 9 | 42 | 28 | 96 | 53 | 149 | |
| - Commercio, pubblici esercizi, alberghi | 1 | 5 | 100 | 54 | 42 | 202 | 124 | 326 | |
| - Pubblica Amministrazione e servizi pubblici | 1 | 7 | 32 | 201 | 27 | 268 | 134 | 402 | |
| - Altri servizi privati | - | 6 | 39 | 82 | 122 | 249 | 116 | 365 | |
| Condizione non professionale | 2 | 2 | 9 | 14 | 5 | 32 | 301 | 333 | |
| Totale | 28 | 38 | 199 | 407 | 231 | 903 | 759 | 1.662 | |
| ITALIA | | | | | | | | | |
| Occupati e disoccupati | 807 | 9.697 | 13.852 | 14.547 | 13.677 | 52.580 | 17.867 | 70.447 | |
| - Agricoltura, caccia e pesca | 255 | 189 | 343 | 250 | 244 | 1.281 | 675 | 1.956 | |
| - Industria | 197 | 5.446 | 3.392 | 2.673 | 2.369 | 14.077 | 4.142 | 18.219 | |
| - Commercio, pubblici esercizi, alberghi | 120 | 1.677 | 5.788 | 2.864 | 2.436 | 12.885 | 4.724 | 17.609 | |
| - Pubblica Amministrazione e servizi pubblici | 90 | 1.017 | 1.847 | 5.671 | 1.879 | 10.504 | 3.390 | 13.894 | |
| - Altri servizi privati | 145 | 1.368 | 2.482 | 3.089 | 6.749 | 13.833 | 4.936 | 18.769 | |
| Condizione non professionale | 43 | 275 | 383 | 515 | 425 | 1.641 | 3.802 | 5.443 | |
| Totale | 850 | 9.972 | 14.235 | 15.062 | 14.102 | 54.221 | 21.669 | 75.890 | |

Tavola 3.12 - Scioglimenti e cessazioni degli effetti civili del matrimonio per regione, condizione professionale e settore di attività economica dei coniugi - Anno 2001

| CONDIZIONE PROFESSIONALE E SETTORE DI ATTIVITÀ ECONOMICA DEL MARITO | Condizione professionale e settore di attività economica della moglie | | | | | | Condizione non profes- sionale | Totale generale |
|--|---|--------------|--|--|-----------------------------|--------------|---|--------------------|
| | Occupate | | | | | Totale | | |
| | Agricoltura, caccia e pesca | Industria | Commer- cio, pubblici esercizi, alberghi | Pubblica Amministra- zione e servizi pubblici | Altri servizi privati | | | |
| PIEMONTE | | | | | | | | |
| Occupati e disoccupati | 10 | 1.144 | 784 | 1.070 | 602 | 3.610 | 781 | 4.391 |
| - Agricoltura, caccia e pesca | 5 | 22 | 12 | 12 | 9 | 60 | 8 | 68 |
| - Industria | 2 | 679 | 292 | 312 | 186 | 1.471 | 352 | 1.823 |
| - Commercio, pubblici esercizi, alberghi | 2 | 188 | 228 | 176 | 87 | 681 | 169 | 850 |
| - Pubblica Amministrazione e servizi pubblici | - | 95 | 110 | 396 | 84 | 685 | 106 | 791 |
| - Altri servizi privati | 1 | 160 | 142 | 174 | 236 | 713 | 146 | 859 |
| Condizione non professionale | 1 | 31 | 27 | 32 | 27 | 118 | 248 | 366 |
| Totale | 11 | 1.175 | 811 | 1.102 | 629 | 3.728 | 1.029 | 4.757 |
| VALLE D'AOSTA | | | | | | | | |
| Occupati e disoccupati | - | 16 | 19 | 38 | 26 | 99 | 15 | 114 |
| - Agricoltura, caccia e pesca | - | - | 1 | - | 1 | 2 | - | 2 |
| - Industria | - | 10 | 4 | 6 | 3 | 23 | 6 | 29 |
| - Commercio, pubblici esercizi, alberghi | - | 3 | 11 | 6 | 2 | 22 | 1 | 23 |
| - Pubblica Amministrazione e servizi pubblici | - | 1 | 2 | 12 | 5 | 20 | 2 | 22 |
| - Altri servizi privati | - | 2 | 1 | 14 | 15 | 32 | 6 | 38 |
| Condizione non professionale | - | 1 | 2 | 2 | - | 5 | 9 | 14 |
| Totale | - | 17 | 21 | 40 | 26 | 104 | 24 | 128 |
| LOMBARDIA | | | | | | | | |
| Occupati e disoccupati | 31 | 1.802 | 1.835 | 1.520 | 1.511 | 6.699 | 1.420 | 8.119 |
| - Agricoltura, caccia e pesca | 11 | 29 | 28 | 19 | 4 | 91 | 44 | 135 |
| - Industria | 7 | 1.003 | 660 | 370 | 312 | 2.352 | 524 | 2.876 |
| - Commercio, pubblici esercizi, alberghi | 8 | 389 | 691 | 298 | 280 | 1.666 | 351 | 2.017 |
| - Pubblica Amministrazione e servizi pubblici | - | 119 | 148 | 476 | 139 | 882 | 144 | 1.026 |
| - Altri servizi privati | 5 | 262 | 308 | 357 | 776 | 1.708 | 357 | 2.065 |
| Condizione non professionale | 1 | 46 | 38 | 58 | 59 | 202 | 416 | 618 |
| Totale | 32 | 1.848 | 1.873 | 1.578 | 1.570 | 6.901 | 1.836 | 8.737 |
| TRENTINO-ALTO ADIGE | | | | | | | | |
| Occupati e disoccupati | 19 | 70 | 270 | 200 | 63 | 622 | 81 | 703 |
| - Agricoltura, caccia e pesca | 3 | 1 | 8 | 5 | 4 | 21 | 8 | 29 |
| - Industria | 8 | 42 | 55 | 34 | 8 | 147 | 26 | 173 |
| - Commercio, pubblici esercizi, alberghi | 2 | 14 | 132 | 62 | 9 | 219 | 29 | 248 |
| - Pubblica Amministrazione e servizi pubblici | 4 | 8 | 50 | 72 | 12 | 146 | 9 | 155 |
| - Altri servizi privati | 2 | 5 | 25 | 27 | 30 | 89 | 9 | 98 |
| Condizione non professionale | - | 3 | 6 | 8 | 5 | 22 | 20 | 42 |
| Totale | 19 | 73 | 276 | 208 | 68 | 644 | 101 | 745 |

Tavola 3.12 segue - Scioglimenti e cessazioni degli effetti civili del matrimonio per regione, condizione professionale e settore di attività economica dei coniugi - Anno 2001

| CONDIZIONE PROFESSIONALE E SETTORE DI ATTIVITÀ ECONOMICA DEL MARITO | Condizione professionale e settore di attività economica della moglie | | | | | | | Totale generale |
|---|---|------------|--|---|-----------------------|--------------|------------------------------|-----------------|
| | Occupate | | | | | Totale | Condizione non professionale | |
| | Agricoltura, caccia e pesca | Industria | Commercio, pubblici esercizi, alberghi | Pubblica Amministrazione e servizi pubblici | Altri servizi privati | | | |
| <i>BOLZANO - BOZEN</i> | | | | | | | | |
| Occupati e disoccupati | 13 | 28 | 162 | 104 | 12 | 319 | 28 | 347 |
| - Agricoltura, caccia e pesca | 2 | 1 | 7 | - | 1 | 11 | 5 | 16 |
| - Industria | 7 | 16 | 33 | 12 | 4 | 72 | 8 | 80 |
| - Commercio, pubblici esercizi, alberghi | - | 7 | 92 | 45 | - | 144 | 13 | 157 |
| - Pubblica Amministrazione e servizi pubblici | 3 | 4 | 26 | 41 | 2 | 76 | 1 | 77 |
| - Altri servizi privati | 1 | - | 4 | 6 | 5 | 16 | 1 | 17 |
| Condizione non professionale | - | 1 | 4 | 3 | 1 | 9 | 14 | 23 |
| Totale | 13 | 29 | 166 | 107 | 13 | 328 | 42 | 370 |
| <i>TRENTO</i> | | | | | | | | |
| Occupati e disoccupati | 6 | 42 | 108 | 96 | 51 | 303 | 53 | 356 |
| - Agricoltura, caccia e pesca | 1 | - | 1 | 5 | 3 | 10 | 3 | 13 |
| - Industria | 1 | 26 | 22 | 22 | 4 | 75 | 18 | 93 |
| - Commercio, pubblici esercizi, alberghi | 2 | 7 | 40 | 17 | 9 | 75 | 16 | 91 |
| - Pubblica Amministrazione e servizi pubblici | 1 | 4 | 24 | 31 | 10 | 70 | 8 | 78 |
| - Altri servizi privati | 1 | 5 | 21 | 21 | 25 | 73 | 8 | 81 |
| Condizione non professionale | - | 2 | 2 | 5 | 4 | 13 | 6 | 19 |
| Totale | 6 | 44 | 110 | 101 | 55 | 316 | 59 | 375 |
| <i>VENETO</i> | | | | | | | | |
| Occupati e disoccupati | 18 | 507 | 554 | 417 | 550 | 2.046 | 332 | 2.378 |
| - Agricoltura, caccia e pesca | 6 | 11 | 11 | 12 | 11 | 51 | 14 | 65 |
| - Industria | 6 | 266 | 155 | 97 | 101 | 625 | 105 | 730 |
| - Commercio, pubblici esercizi, alberghi | 3 | 97 | 215 | 92 | 145 | 552 | 99 | 651 |
| - Pubblica Amministrazione e servizi pubblici | 2 | 42 | 72 | 123 | 65 | 304 | 29 | 333 |
| - Altri servizi privati | 1 | 91 | 101 | 93 | 228 | 514 | 85 | 599 |
| Condizione non professionale | - | 17 | 19 | 14 | 23 | 73 | 92 | 165 |
| Totale | 18 | 524 | 573 | 431 | 573 | 2.119 | 424 | 2.543 |
| <i>FRIULI - VENEZIA GIULIA</i> | | | | | | | | |
| Occupati e disoccupati | 10 | 229 | 319 | 261 | 171 | 990 | 132 | 1.122 |
| - Agricoltura, caccia e pesca | 3 | 5 | 9 | 6 | 3 | 26 | 2 | 28 |
| - Industria | 3 | 133 | 95 | 66 | 37 | 334 | 37 | 371 |
| - Commercio, pubblici esercizi, alberghi | 1 | 33 | 118 | 65 | 36 | 253 | 40 | 293 |
| - Pubblica Amministrazione e servizi pubblici | 1 | 29 | 49 | 86 | 25 | 190 | 22 | 212 |
| - Altri servizi privati | 2 | 29 | 48 | 38 | 70 | 187 | 31 | 218 |
| Condizione non professionale | - | 14 | 15 | 12 | 20 | 61 | 81 | 142 |
| Totale | 10 | 243 | 334 | 273 | 191 | 1.051 | 213 | 1.264 |

Tavola 3.12 segue - Scioglimenti e cessazioni degli effetti civili del matrimonio per regione, condizione professionale e settore di attività economica dei coniugi - Anno 2001

| CONDIZIONE PROFESSIONALE E SETTORE DI ATTIVITÀ ECONOMICA DEL MARITO | Condizione professionale e settore di attività economica della moglie | | | | | | | Condizione non profes- sionale | Totale generale |
|--|---|------------|--|--|-----------------------------|--------------|------------|---|--------------------|
| | Occupate | | | | | Totale | | | |
| | Agricoltura, caccia e pesca | Industria | Commer- cio, pubblici esercizi, alberghi | Pubblica Amministra- zione e servizi pubblici | Altri servizi privati | | | | |
| LIGURIA | | | | | | | | | |
| Occupati e disoccupati | 22 | 81 | 423 | 280 | 283 | 1.089 | 311 | 1.400 | |
| - Agricoltura, caccia e pesca | 1 | - | 17 | 5 | 3 | 26 | 17 | 43 | |
| - Industria | 2 | 32 | 99 | 30 | 32 | 195 | 62 | 257 | |
| - Commercio, pubblici esercizi, alberghi | 9 | 25 | 161 | 74 | 67 | 336 | 94 | 430 | |
| - Pubblica Amministrazione e servizi pubblici | 2 | 7 | 53 | 115 | 32 | 209 | 54 | 263 | |
| - Altri servizi privati | 8 | 17 | 93 | 56 | 149 | 323 | 84 | 407 | |
| Condizione non professionale | 1 | 1 | 13 | 10 | 9 | 34 | 104 | 138 | |
| Totale | 23 | 82 | 436 | 290 | 292 | 1.123 | 415 | 1.538 | |
| EMILIA - ROMAGNA | | | | | | | | | |
| Occupati e disoccupati | 46 | 754 | 848 | 760 | 432 | 2.840 | 412 | 3.252 | |
| - Agricoltura, caccia e pesca | 12 | 21 | 26 | 11 | 14 | 84 | 12 | 96 | |
| - Industria | 12 | 436 | 265 | 186 | 97 | 996 | 139 | 1.135 | |
| - Commercio, pubblici esercizi, alberghi | 8 | 158 | 344 | 221 | 90 | 821 | 139 | 960 | |
| - Pubblica Amministrazione e servizi pubblici | 3 | 54 | 108 | 210 | 54 | 429 | 38 | 467 | |
| - Altri servizi privati | 11 | 85 | 105 | 132 | 177 | 510 | 84 | 594 | |
| Condizione non professionale | - | 27 | 27 | 33 | 27 | 114 | 117 | 231 | |
| Totale | 46 | 781 | 875 | 793 | 459 | 2.954 | 529 | 3.483 | |
| TOSCANA | | | | | | | | | |
| Occupati e disoccupati | 24 | 334 | 618 | 582 | 611 | 2.169 | 496 | 2.665 | |
| - Agricoltura, caccia e pesca | 3 | 8 | 9 | 12 | 11 | 43 | 23 | 66 | |
| - Industria | 12 | 153 | 138 | 101 | 121 | 525 | 139 | 664 | |
| - Commercio, pubblici esercizi, alberghi | 3 | 74 | 244 | 117 | 129 | 567 | 114 | 681 | |
| - Pubblica Amministrazione e servizi pubblici | 3 | 35 | 90 | 208 | 76 | 412 | 78 | 490 | |
| - Altri servizi privati | 3 | 64 | 137 | 144 | 274 | 622 | 142 | 764 | |
| Condizione non professionale | 2 | 10 | 30 | 26 | 25 | 93 | 180 | 273 | |
| Totale | 26 | 344 | 648 | 608 | 636 | 2.262 | 676 | 2.938 | |
| UMBRIA | | | | | | | | | |
| Occupati e disoccupati | 8 | 88 | 81 | 153 | 61 | 391 | 96 | 487 | |
| - Agricoltura, caccia e pesca | 2 | 3 | 1 | 6 | 3 | 15 | 4 | 19 | |
| - Industria | 3 | 44 | 21 | 41 | 27 | 136 | 40 | 176 | |
| - Commercio, pubblici esercizi, alberghi | 1 | 17 | 35 | 22 | 6 | 81 | 13 | 94 | |
| - Pubblica Amministrazione e servizi pubblici | 2 | 11 | 17 | 64 | 9 | 103 | 22 | 125 | |
| - Altri servizi privati | - | 13 | 7 | 20 | 16 | 56 | 17 | 73 | |
| Condizione non professionale | - | 3 | 3 | 11 | 4 | 21 | 27 | 48 | |
| Totale | 8 | 91 | 84 | 164 | 65 | 412 | 123 | 535 | |

Tavola 3.12 segue - Scioglimenti e cessazioni degli effetti civili del matrimonio per regione, condizione professionale e settore di attività economica dei coniugi - Anno 2001

| CONDIZIONE PROFESSIONALE E SETTORE DI ATTIVITÀ ECONOMICA DEL MARITO | Condizione professionale e settore di attività economica della moglie | | | | | | | Condizione non profes- sionale | Totale generale |
|--|---|------------|--|--|-----------------------------|--------------|--------------|---|--------------------|
| | Occupate | | | | | Totale | | | |
| | Agricoltura, caccia e pesca | Industria | Commer- cio, pubblici esercizi, alberghi | Pubblica Amministra- zione e servizi pubblici | Altri servizi privati | | | | |
| MARCHE | | | | | | | | | |
| Occupati e disoccupati | 8 | 105 | 184 | 179 | 159 | 635 | 108 | 743 | |
| - Agricoltura, caccia e pesca | 2 | 2 | 5 | 1 | 2 | 12 | 2 | 14 | |
| - Industria | 2 | 55 | 45 | 32 | 32 | 166 | 25 | 191 | |
| - Commercio, pubblici esercizi, alberghi | 2 | 15 | 75 | 45 | 27 | 164 | 28 | 192 | |
| - Pubblica Amministrazione e servizi pubblici | 1 | 7 | 26 | 61 | 29 | 124 | 24 | 148 | |
| - Altri servizi privati | 1 | 26 | 33 | 40 | 69 | 169 | 29 | 198 | |
| Condizione non professionale | - | 4 | 9 | 7 | 3 | 23 | 53 | 76 | |
| Totale | 8 | 109 | 193 | 186 | 162 | 658 | 161 | 819 | |
| LAZIO | | | | | | | | | |
| Occupati e disoccupati | 24 | 321 | 852 | 1.327 | 1.205 | 3.729 | 902 | 4.631 | |
| - Agricoltura, caccia e pesca | 2 | 5 | 14 | 23 | 14 | 58 | 32 | 90 | |
| - Industria | 14 | 128 | 145 | 159 | 106 | 552 | 163 | 715 | |
| - Commercio, pubblici esercizi, alberghi | 4 | 79 | 355 | 204 | 242 | 884 | 234 | 1.118 | |
| - Pubblica Amministrazione e servizi pubblici | - | 42 | 149 | 595 | 219 | 1.005 | 171 | 1.176 | |
| - Altri servizi privati | 4 | 67 | 189 | 346 | 624 | 1.230 | 302 | 1.532 | |
| Condizione non professionale | - | 10 | 33 | 57 | 48 | 148 | 210 | 358 | |
| Totale | 24 | 331 | 885 | 1.384 | 1.253 | 3.877 | 1.112 | 4.989 | |
| ABRUZZO | | | | | | | | | |
| Occupati e disoccupati | 10 | 59 | 103 | 140 | 120 | 432 | 136 | 568 | |
| - Agricoltura, caccia e pesca | 1 | 2 | 2 | 2 | 4 | 11 | 3 | 14 | |
| - Industria | 2 | 30 | 19 | 16 | 17 | 84 | 20 | 104 | |
| - Commercio, pubblici esercizi, alberghi | 3 | 9 | 42 | 27 | 24 | 105 | 39 | 144 | |
| - Pubblica Amministrazione e servizi pubblici | 1 | 3 | 18 | 69 | 19 | 110 | 29 | 139 | |
| - Altri servizi privati | 3 | 15 | 22 | 26 | 56 | 122 | 45 | 167 | |
| Condizione non professionale | 1 | 1 | 2 | 3 | 7 | 14 | 20 | 34 | |
| Totale | 11 | 60 | 105 | 143 | 127 | 446 | 156 | 602 | |
| MOLISE | | | | | | | | | |
| Occupati e disoccupati | - | 8 | 14 | 31 | 18 | 71 | 31 | 102 | |
| - Agricoltura, caccia e pesca | - | - | - | 1 | 1 | 2 | 2 | 4 | |
| - Industria | - | 4 | 2 | 2 | 3 | 11 | 11 | 22 | |
| - Commercio, pubblici esercizi, alberghi | - | - | 4 | 5 | 3 | 12 | 2 | 14 | |
| - Pubblica Amministrazione e servizi pubblici | - | 1 | 2 | 17 | 3 | 23 | 9 | 32 | |
| - Altri servizi privati | - | 3 | 6 | 6 | 8 | 23 | 7 | 30 | |
| Condizione non professionale | - | - | - | 1 | - | 1 | 4 | 5 | |
| Totale | - | 8 | 14 | 32 | 18 | 72 | 35 | 107 | |

Tavola 3.12 segue - Scioglimenti e cessazioni edegli effetti civili del matrimonio per regione, condizione professionale e settore di attività economica dei coniugi - Anno 2001

| CONDIZIONE PROFESSIONALE E SETTORE DI ATTIVITÀ ECONOMICA DEL MARITO | Condizione professionale e settore di attività economica della moglie | | | | | | | Condizione non professionale | Totale generale |
|---|---|-----------|--|---|-----------------------|--------------|------------|------------------------------|-----------------|
| | Occupate | | | | | | Totale | | |
| | Agricoltura, caccia e pesca | Industria | Commercio, pubblici esercizi, alberghi | Pubblica Amministrazione e servizi pubblici | Altri servizi privati | Totale | | | |
| CAMPANIA | | | | | | | | | |
| Occupati e disoccupati | 37 | 86 | 133 | 515 | 262 | 1.033 | 719 | 1.752 | |
| - Agricoltura, caccia e pesca | 9 | 2 | 3 | 5 | 6 | 25 | 28 | 53 | |
| - Industria | 4 | 40 | 19 | 48 | 19 | 130 | 130 | 260 | |
| - Commercio, pubblici esercizi, alberghi | 8 | 9 | 47 | 67 | 57 | 188 | 142 | 330 | |
| - Pubblica Amministrazione e servizi pubblici | 9 | 17 | 36 | 271 | 51 | 384 | 187 | 571 | |
| - Altri servizi privati | 7 | 18 | 28 | 124 | 129 | 306 | 232 | 538 | |
| Condizione non professionale | 2 | 4 | 4 | 17 | 8 | 35 | 125 | 160 | |
| Totale | 39 | 90 | 137 | 532 | 270 | 1.068 | 844 | 1.912 | |
| PUGLIA | | | | | | | | | |
| Occupati e disoccupati | 45 | 90 | 134 | 339 | 179 | 787 | 506 | 1.293 | |
| - Agricoltura, caccia e pesca | 17 | 2 | 4 | 2 | 7 | 32 | 38 | 70 | |
| - Industria | 8 | 47 | 42 | 47 | 19 | 163 | 144 | 307 | |
| - Commercio, pubblici esercizi, alberghi | 9 | 15 | 50 | 47 | 28 | 149 | 100 | 249 | |
| - Pubblica Amministrazione e servizi pubblici | 5 | 23 | 25 | 216 | 26 | 295 | 127 | 422 | |
| - Altri servizi privati | 6 | 3 | 13 | 27 | 99 | 148 | 97 | 245 | |
| Condizione non professionale | 2 | 4 | 3 | 15 | 4 | 28 | 73 | 101 | |
| Totale | 47 | 94 | 137 | 354 | 183 | 815 | 579 | 1.394 | |
| BASILICATA | | | | | | | | | |
| Occupati e disoccupati | 4 | 21 | 15 | 28 | 27 | 95 | 44 | 139 | |
| - Agricoltura, caccia e pesca | 1 | - | 1 | 1 | 2 | 5 | 5 | 10 | |
| - Industria | - | 3 | 6 | 4 | 5 | 18 | 13 | 31 | |
| - Commercio, pubblici esercizi, alberghi | 1 | 8 | 3 | 6 | 7 | 25 | 7 | 32 | |
| - Pubblica Amministrazione e servizi pubblici | 1 | 7 | 3 | 13 | 2 | 26 | 6 | 32 | |
| - Altri servizi privati | 1 | 3 | 2 | 4 | 11 | 21 | 13 | 34 | |
| Condizione non professionale | - | - | - | - | - | - | 5 | 5 | |
| Totale | 4 | 21 | 15 | 28 | 27 | 95 | 49 | 144 | |
| CALABRIA | | | | | | | | | |
| Occupati e disoccupati | 21 | 15 | 54 | 109 | 46 | 245 | 211 | 456 | |
| - Agricoltura, caccia e pesca | 9 | 2 | 1 | 1 | 3 | 16 | 24 | 40 | |
| - Industria | 1 | 6 | 13 | 4 | 4 | 28 | 36 | 64 | |
| - Commercio, pubblici esercizi, alberghi | 1 | 5 | 14 | 15 | 6 | 41 | 49 | 90 | |
| - Pubblica Amministrazione e servizi pubblici | 4 | - | 13 | 65 | 11 | 93 | 42 | 135 | |
| - Altri servizi privati | 6 | 2 | 13 | 24 | 22 | 67 | 60 | 127 | |
| Condizione non professionale | - | 2 | 1 | 6 | 3 | 12 | 49 | 61 | |
| Totale | 21 | 17 | 55 | 115 | 49 | 257 | 260 | 517 | |

Tavola 3.12 segue - Scioglimenti e cessazioni degli effetti civili dei matrimoni per regione, condizione professionale e settore di attività economica dei coniugi - Anno 2001

| CONDIZIONE PROFESSIONALE E SETTORE DI ATTIVITÀ ECONOMICA DEL MARITO | Condizione professionale e settore di attività economica della moglie | | | | | | | Totale generale |
|---|---|--------------|--|---|-----------------------|---------------|------------------------------|-----------------|
| | Occupate | | | | | Totale | Condizione non professionale | |
| | Agricoltura, caccia e pesca | Industria | Commercio, pubblici esercizi, alberghi | Pubblica Amministrazione e servizi pubblici | Altri servizi privati | | | |
| SICILIA | | | | | | | | |
| Occupati e disoccupati | 28 | 62 | 210 | 493 | 235 | 1.028 | 764 | 1.792 |
| - Agricoltura, caccia e pesca | 15 | 9 | 12 | 18 | 10 | 64 | 100 | 164 |
| - Industria | 4 | 31 | 26 | 31 | 30 | 122 | 109 | 231 |
| - Commercio, pubblici esercizi, alberghi | 2 | 7 | 99 | 106 | 60 | 274 | 183 | 457 |
| - Pubblica Amministrazione e servizi pubblici | 1 | 12 | 39 | 279 | 39 | 370 | 182 | 552 |
| - Altri servizi privati | 6 | 3 | 34 | 59 | 96 | 198 | 190 | 388 |
| Condizione non professionale | 6 | - | 2 | 42 | 7 | 57 | 183 | 240 |
| Totale | 34 | 62 | 212 | 535 | 242 | 1.085 | 947 | 2.032 |
| SARDEGNA | | | | | | | | |
| Occupati e disoccupati | 5 | 27 | 165 | 183 | 120 | 500 | 288 | 788 |
| - Agricoltura, caccia e pesca | 4 | 8 | 7 | 4 | 2 | 25 | 37 | 62 |
| - Industria | 1 | 12 | 6 | 11 | 12 | 42 | 50 | 92 |
| - Commercio, pubblici esercizi, alberghi | - | 3 | 104 | 23 | 22 | 152 | 54 | 206 |
| - Pubblica Amministrazione e servizi pubblici | - | 2 | 18 | 115 | 32 | 167 | 76 | 243 |
| - Altri servizi privati | - | 2 | 30 | 30 | 52 | 114 | 71 | 185 |
| Condizione non professionale | 3 | 1 | 2 | 16 | 6 | 28 | 51 | 79 |
| Totale | 8 | 28 | 167 | 199 | 126 | 528 | 339 | 867 |
| ITALIA | | | | | | | | |
| Occupati e disoccupati | 370 | 5.819 | 7.615 | 8.625 | 6.681 | 29.110 | 7.785 | 36.895 |
| - Agricoltura, caccia e pesca | 106 | 132 | 171 | 146 | 114 | 669 | 403 | 1.072 |
| - Industria | 91 | 3.154 | 2.107 | 1.597 | 1.171 | 8.120 | 2.131 | 10.251 |
| - Commercio, pubblici esercizi, alberghi | 67 | 1.148 | 2.972 | 1.678 | 1.327 | 7.192 | 1.887 | 9.079 |
| - Pubblica Amministrazione e servizi pubblici | 39 | 515 | 1.028 | 3.463 | 932 | 5.977 | 1.357 | 7.334 |
| - Altri servizi privati | 67 | 870 | 1.337 | 1.741 | 3.137 | 7.152 | 2.007 | 9.159 |
| Condizione non professionale | 19 | 179 | 236 | 370 | 285 | 1.089 | 2.067 | 3.156 |
| Totale | 389 | 5.998 | 7.851 | 8.995 | 6.966 | 30.199 | 9.852 | 40.051 |

Tavola 3.13 - Separazioni personali per regione di residenza dei coniugi - Anno 2001

| REGIONI DI RESIDENZA DEL MARITO | Regioni di residenza della moglie | | | | | | | | | | | | |
|---------------------------------------|-----------------------------------|------------------|----------------|---------------------------------|------------------------|------------|--------------|------------------------------|--------------|------------------------|--------------|--------------|--------------|
| | Pie- monte | Valle d'Aosta | Lombar- dia | Trenti- no- Alto Adige | Bolza- no- Bozen | Trento | Vene- to | Friuli- Venezia Giulia | Liguria | Emilia Roma- gna | Tosca- na | Um- bria | Marche |
| Piemonte | 7.619 | 8 | 74 | 4 | - | 4 | 8 | 5 | 70 | 12 | 13 | 1 | 3 |
| Valle d'Aosta | 10 | 233 | 3 | - | - | - | - | - | - | - | 1 | - | - |
| Lombardia | 88 | - | 13.294 | 8 | 1 | 7 | 45 | 6 | 35 | 61 | 30 | 4 | 8 |
| Trentino-Alto Adige | 3 | - | 9 | 1.312 | 620 | 692 | 7 | 2 | 1 | 4 | - | - | 2 |
| <i>Bolzano-Bozen</i> | 1 | - | 6 | 619 | 614 | 5 | 1 | 2 | 1 | 1 | - | - | - |
| <i>Trento</i> | 2 | - | 3 | 693 | 6 | 687 | 6 | . | 1 | 3 | - | - | 2 |
| Veneto | 19 | - | 40 | 15 | 5 | 10 | 4.879 | 20 | 6 | 25 | 8 | 1 | 5 |
| Friuli-Venezia Giulia | 3 | - | 10 | 3 | 2 | 1 | 25 | 2.113 | 3 | 5 | 3 | 1 | 1 |
| Liguria | 58 | - | 35 | - | - | - | 6 | 3 | 3.043 | 12 | 20 | - | 2 |
| Emilia-Romagna | 13 | 1 | 51 | 6 | 3 | 3 | 19 | 6 | 16 | 6.086 | 13 | 1 | 16 |
| Toscana | 9 | - | 19 | 1 | - | 1 | 12 | 4 | 17 | 18 | 5.445 | 7 | 7 |
| Umbria | 2 | - | 6 | - | - | . | 2 | . | 2 | 5 | 5 | 1.036 | 2 |
| Marche | 6 | - | 12 | - | - | . | 1 | 1 | 1 | 20 | 1 | 5 | 1.661 |
| Lazio | 13 | - | 29 | 4 | 2 | 2 | 16 | 3 | 12 | 18 | 27 | 17 | 12 |
| Abruzzo | 4 | - | 8 | - | - | - | 2 | 1 | 2 | 2 | 4 | 2 | 6 |
| Molise | 1 | - | 1 | - | - | - | - | - | - | - | - | - | - |
| Campania | 18 | - | 31 | 3 | 1 | 2 | 8 | 8 | 7 | 19 | 10 | 4 | 1 |
| Puglia | 20 | 1 | 26 | 1 | - | 1 | 9 | 6 | 2 | 16 | 8 | 1 | 5 |
| Basilicata | 3 | - | 3 | - | - | - | 1 | 1 | 1 | 2 | 1 | - | 1 |
| Calabria | 16 | - | 20 | - | - | - | 1 | 1 | 7 | 7 | 3 | - | 2 |
| Sicilia | 23 | - | 53 | 3 | 2 | 1 | 7 | 4 | 10 | 22 | 11 | 1 | 5 |
| Sardegna | 4 | - | 13 | 2 | - | 2 | 3 | 2 | 9 | 8 | 3 | 4 | 1 |
| Italia | 7.932 | 243 | 13.737 | 1362 | 636 | 726 | 5.051 | 2.186 | 3.244 | 6.342 | 5.606 | 1.085 | 1.740 |
| Estero | 39 | 1 | 73 | 5 | 3 | 2 | 31 | 16 | 24 | 28 | 27 | 3 | 4 |
| TOTALE | 7.971 | 244 | 13.810 | 1367 | 639 | 728 | 5.082 | 2.202 | 3.268 | 6.370 | 5.633 | 1.088 | 1.744 |

| REGIONI DI RESIDENZA DEL MARITO | Regioni di residenza della moglie | | | | | | | | | | | Totale | |
|---------------------------------------|-----------------------------------|--------------|--------------|------------|--------------|--------------|------------|--------------|--------------|--------------|---------------|------------|---------------|
| | Lazio | Abruzzo | Molise | Campania | Puglia | Basilicata | Calabria | Sicilia | Sardegna | Italia | Estero | | |
| Piemonte | | 14 | 5 | - | 23 | 19 | 1 | 13 | 30 | 7 | 7.929 | 21 | 7.950 |
| Valle d'Aosta | | 1 | - | - | - | - | - | - | - | - | 248 | 1 | 249 |
| Lombardia | | 31 | 6 | 1 | 36 | 44 | 6 | 20 | 54 | 13 | 13.790 | 35 | 13.825 |
| Trentino-Alto Adige | | 2 | - | - | 6 | - | - | 1 | 3 | 2 | 1354 | 4 | 1358 |
| <i>Bolzano-Bozen</i> | | - | - | - | 2 | - | - | 1 | 1 | . | 634 | 2 | 636 |
| <i>Trento</i> | | 2 | - | - | 4 | - | - | - | 2 | 2 | 720 | 2 | 722 |
| Veneto | | 7 | - | - | 9 | 9 | - | 4 | 13 | 1 | 5.061 | 15 | 5.076 |
| Friuli-Venezia Giulia | | 2 | - | - | 6 | 4 | 1 | 1 | 8 | 2 | 2.191 | 5 | 2.196 |
| Liguria | | 15 | 1 | - | 3 | 2 | - | 1 | 5 | 3 | 3.209 | 8 | 3.217 |
| Emilia-Romagna | | 26 | 9 | - | 43 | 16 | 1 | 6 | 26 | 6 | 6.361 | 15 | 6.376 |
| Toscana | | 29 | 1 | - | 16 | 10 | - | 7 | 17 | . | 5.619 | 11 | 5.630 |
| Umbria | | 36 | 1 | - | 7 | 1 | - | 2 | 2 | 3 | 1.112 | - | 1.112 |
| Marche | | 15 | 8 | 1 | 4 | 9 | - | 1 | 2 | 1 | 1.749 | 8 | 1.757 |
| Lazio | | 8.837 | 20 | 5 | 61 | 24 | 5 | 12 | 29 | 11 | 9.155 | 31 | 9.186 |
| Abruzzo | | 27 | 1.194 | - | 5 | 5 | - | - | 2 | - | 1.264 | 2 | 1.266 |
| Molise | | 6 | - | 236 | 2 | 4 | - | 1 | 1 | - | 252 | 2 | 254 |
| Campania | | 55 | 10 | 4 | 4.875 | 22 | 2 | 4 | 11 | 5 | 5.097 | 18 | 5.115 |
| Puglia | | 22 | 11 | 5 | 6 | 3.231 | 6 | 3 | 13 | 1 | 3.393 | 9 | 3.402 |
| Basilicata | | 4 | 1 | - | 3 | 7 | 302 | 3 | - | - | 333 | 2 | 335 |
| Calabria | | 25 | - | 1 | 16 | 6 | . | 965 | 8 | 1 | 1.079 | 1 | 1.080 |
| Sicilia | | 16 | 3 | - | 14 | 11 | 2 | 11 | 4.169 | - | 4.365 | 24 | 4.389 |
| Sardegna | | 10 | 1 | 2 | 5 | 2 | - | - | 4 | 1.588 | 1.661 | 5 | 1.666 |
| Italia | | 9.180 | 1.271 | 255 | 5.140 | 3.426 | 326 | 1.055 | 4.397 | 1.644 | 75.222 | 217 | 75.439 |
| Estero | | 52 | 3 | 7 | 19 | 23 | - | 6 | 32 | 10 | 403 | 48 | 451 |
| TOTALE | | 9.232 | 1.274 | 262 | 5.159 | 3.449 | 326 | 1.061 | 4.429 | 1.654 | 75.625 | 265 | 75.890 |

Tavola 3.14 - Scioglimenti e cessazioni degli effetti civili del matrimonio per regione di residenza dei coniugi - Anno 2001

| REGIONI DI RESIDENZA DEL MARITO | Regioni di residenza della moglie | | | | | | | | | | | | |
|---------------------------------|-----------------------------------|------------------|----------------|------------------------------|------------------------|------------|--------------|------------------------------|--------------|------------------------|--------------|-------------|------------|
| | Pie- monte | Valle d'Aosta | Lombar- dia | Trenti- no- Alto Adige | Bolza- no- Bozen | Trento | Vene- to | Friuli- Venezia Giulia | Liguria | Emilia Roma- gna | Tosca- na | Um- bria | Marche |
| Piemonte | 4.156 | 18 | 167 | 2 | - | 2 | 25 | 11 | 69 | 29 | 17 | 6 | 5 |
| Valle d'Aosta | 16 | 98 | 6 | - | - | - | 2 | 1 | 3 | - | 2 | - | - |
| Lombardia | 163 | 4 | 7.731 | 25 | 11 | 14 | 72 | 19 | 39 | 108 | 46 | 8 | 16 |
| Trentino-Alto Adige | 8 | 1 | 18 | 636 | 320 | 316 | 23 | - | 3 | 7 | 5 | - | 1 |
| Bolzano-Bozen | 2 | 1 | 4 | 319 | 313 | 6 | 8 | - | 1 | 3 | 2 | - | 1 |
| Trento | 6 | - | 14 | 317 | 7 | 310 | 15 | - | 2 | 4 | 3 | - | - |
| Veneto | 25 | - | 88 | 21 | 10 | 11 | 2.250 | 36 | 1 | 37 | 14 | 4 | 2 |
| Friuli-Venezia Giulia | 9 | - | 11 | 3 | - | 3 | 36 | 1.118 | 7 | 7 | 3 | - | 3 |
| Liguria | 57 | - | 52 | 2 | 1 | 1 | 2 | 2 | 1.323 | 17 | 11 | 2 | 1 |
| Emilia-Romagna | 26 | 2 | 106 | 10 | 3 | 7 | 49 | 15 | 13 | 3.009 | 21 | 7 | 29 |
| Toscana | 20 | - | 44 | 6 | 4 | 2 | 12 | 4 | 25 | 34 | 2.622 | 11 | 6 |
| Umbria | 1 | - | 9 | 1 | 1 | - | 8 | 2 | 2 | 7 | 15 | 438 | 4 |
| Marche | 7 | - | 19 | 2 | 1 | 1 | 7 | 2 | 1 | 21 | 5 | 5 | 698 |
| Lazio | 25 | 4 | 62 | 3 | 2 | 1 | 23 | 8 | 8 | 28 | 46 | 27 | 15 |
| Abruzzo | 5 | 1 | 11 | 2 | - | 2 | 5 | 4 | 2 | 16 | 5 | 2 | 13 |
| Molise | 2 | - | 5 | - | - | - | - | - | 1 | 1 | 3 | - | 1 |
| Campania | 19 | - | 43 | 2 | 1 | 1 | 9 | 4 | 8 | 24 | 25 | 5 | 4 |
| Puglia | 23 | 1 | 52 | 1 | 1 | - | 10 | 1 | 7 | 32 | 12 | 2 | 6 |
| Basilicata | 2 | - | 8 | 2 | 2 | - | 1 | - | - | 2 | 2 | - | - |
| Calabria | 25 | 5 | 31 | 1 | 1 | - | 3 | - | - | 11 | 9 | 1 | 3 |
| Sicilia | 22 | 1 | 67 | - | - | - | 10 | 4 | 7 | 20 | 24 | 1 | 2 |
| Sardegna | 19 | 1 | 24 | 3 | 1 | 2 | 2 | - | 8 | 13 | 9 | 1 | 1 |
| Italia | 4.630 | 136 | 8.554 | 722 | 359 | 363 | 2.549 | 1.231 | 1.527 | 3.423 | 2.896 | 520 | 810 |
| Esteri | 48 | - | 112 | 10 | 7 | 3 | 35 | 19 | 20 | 45 | 35 | 4 | 8 |
| TOTALE | 4.678 | 136 | 8.666 | 732 | 366 | 366 | 2.584 | 1.250 | 1.547 | 3.468 | 2.931 | 524 | 818 |

| REGIONI DI RESIDENZA DEL MARITO | Regioni di residenza della moglie | | | | | | | | | | | | Totale |
|---------------------------------|-----------------------------------|------------|-----------|--------------|--------------|------------|------------|--------------|------------|---------------|------------|---------------|--------|
| | Lazio | Abruzzo | Molise | Campania | Puglia | Basilicata | Calabria | Sicilia | Sardegna | Italia | Esteri | | |
| Piemonte | 29 | 4 | 1 | 16 | 15 | 3 | 19 | 25 | 11 | 4.628 | 32 | 4.660 | |
| Valle d'Aosta | - | - | - | - | - | - | 1 | 3 | 1 | 133 | 1 | 134 | |
| Lombardia | 60 | 9 | 4 | 35 | 48 | 3 | 21 | 47 | 21 | 8.479 | 87 | 8.566 | |
| Trentino-Alto Adige | 5 | - | - | - | 3 | - | 1 | 3 | 1 | 715 | 12 | 727 | |
| Bolzano-Bozen | 3 | - | - | - | 1 | - | - | 1 | - | 346 | 10 | 356 | |
| Trento | 2 | - | - | - | 2 | - | 1 | 2 | 1 | 369 | 2 | 371 | |
| Veneto | 22 | 2 | 1 | 12 | 18 | 1 | 1 | 14 | 3 | 2.552 | 24 | 2.576 | |
| Friuli-Venezia Giulia | 10 | - | - | 3 | 3 | - | 2 | 2 | 2 | 1.219 | 10 | 1.229 | |
| Liguria | 12 | 3 | - | 8 | 5 | - | 2 | 6 | 4 | 1.509 | 8 | 1.517 | |
| Emilia-Romagna | 17 | 10 | 3 | 30 | 17 | 4 | 7 | 24 | 11 | 3.410 | 28 | 3.438 | |
| Toscana | 54 | 5 | - | 17 | 8 | - | 5 | 19 | 8 | 2.900 | 21 | 2.921 | |
| Umbria | 32 | 2 | - | - | 4 | - | 3 | 3 | 3 | 534 | 4 | 538 | |
| Marche | 18 | 15 | 1 | 4 | 5 | - | - | 6 | 1 | 817 | 9 | 826 | |
| Lazio | 4.439 | 26 | 2 | 45 | 19 | 3 | 9 | 23 | 12 | 4.827 | 48 | 4.875 | |
| Abruzzo | 36 | 480 | 3 | 4 | 4 | - | 2 | 3 | 3 | 601 | 5 | 606 | |
| Molise | 5 | 1 | 76 | 3 | 2 | - | 1 | - | - | 101 | 1 | 102 | |
| Campania | 44 | 2 | 5 | 1.653 | 8 | 5 | 9 | 8 | 2 | 1.879 | 13 | 1.892 | |
| Puglia | 27 | 7 | 1 | 11 | 1.137 | 4 | 4 | 4 | 1 | 1.343 | 15 | 1.358 | |
| Basilicata | 3 | - | - | 6 | 4 | 121 | 3 | 1 | - | 155 | 2 | 157 | |
| Calabria | 16 | 1 | - | 11 | 3 | 1 | 416 | 12 | - | 549 | 5 | 554 | |
| Sicilia | 31 | 1 | - | 2 | 9 | 3 | 11 | 1.724 | 1 | 1.940 | 32 | 1.972 | |
| Sardegna | 22 | 2 | - | 2 | 1 | - | 1 | 2 | 751 | 862 | 4 | 866 | |
| Italia | 4.882 | 570 | 97 | 1.862 | 1.313 | 148 | 518 | 1.929 | 836 | 39.153 | 361 | 39.514 | |
| Esteri | 63 | 6 | 2 | 19 | 20 | 1 | 4 | 31 | 12 | 494 | 43 | 537 | |
| TOTALE | 4.945 | 576 | 99 | 1.881 | 1.333 | 149 | 522 | 1.960 | 848 | 39.647 | 404 | 40.051 | |

Tavola 3.15 - Separazioni personali per regione di nascita dei coniugi - Anno 2001

| REGIONI DI NASCITA DEL MARITO | Regioni di nascita della moglie | | | | | | | | | | | | |
|-------------------------------------|---------------------------------|------------------|----------------|---------------------------------|------------------------|------------|--------------|------------------------------|--------------|------------------------|--------------|-------------|--------------|
| | Pie- monte | Valle d'Aosta | Lombar- dia | Trenti- no- Alto Adige | Bolza- no- Bozen | Trento | Vene- to | Friuli- Venezia Giulia | Liguria | Emilia Roma- gna | Tosca- na | Um- bria | Marche |
| Piemonte | 3.985 | 16 | 282 | 21 | 15 | 6 | 109 | 21 | 163 | 64 | 42 | 7 | 18 |
| Valle d'Aosta | 24 | 89 | 7 | - | - | - | 1 | - | 2 | 2 | 1 | - | - |
| Lombardia | 291 | 4 | 7.748 | 56 | 21 | 35 | 301 | 57 | 127 | 258 | 111 | 11 | 52 |
| Trentino-Alto Adige | 15 | - | 48 | 857 | 433 | 424 | 50 | 2 | 6 | 20 | 13 | 1 | 4 |
| <i>Bolzano-Bozen</i> | 9 | - | 18 | 426 | 405 | 21 | 29 | 1 | 3 | 5 | 7 | 1 | 4 |
| <i>Trento</i> | 6 | - | 30 | 431 | 28 | 403 | 21 | 1 | 3 | 15 | 6 | - | - |
| Veneto | 160 | 1 | 269 | 72 | 36 | 36 | 3.477 | 128 | 37 | 108 | 38 | 11 | 14 |
| Friuli-Venezia Giulia | 26 | - | 59 | 16 | 9 | 7 | 99 | 1.288 | 16 | 19 | 12 | 2 | 6 |
| Liguria | 156 | 5 | 133 | 8 | 4 | 4 | 29 | 17 | 1.748 | 52 | 86 | 6 | 8 |
| Emilia-Romagna | 70 | - | 290 | 25 | 11 | 14 | 122 | 20 | 58 | 3.521 | 96 | 10 | 46 |
| Toscana | 66 | 1 | 118 | 19 | 9 | 10 | 36 | 20 | 97 | 72 | 3.361 | 37 | 21 |
| Umbria | 12 | 1 | 30 | 4 | 1 | 3 | 9 | 3 | 8 | 15 | 33 | 634 | 18 |
| Marche | 24 | 1 | 52 | 7 | 5 | 2 | 17 | 4 | 9 | 74 | 25 | 16 | 1.071 |
| Lazio | 79 | 3 | 167 | 17 | 8 | 9 | 70 | 41 | 41 | 94 | 133 | 86 | 83 |
| Abruzzo | 24 | - | 45 | 6 | 2 | 4 | 16 | 9 | 12 | 22 | 24 | 10 | 32 |
| Molise | 9 | - | 12 | - | - | - | 1 | - | 3 | 12 | 7 | 1 | 5 |
| Campania | 177 | - | 277 | 22 | 13 | 9 | 58 | 33 | 61 | 111 | 130 | 8 | 33 |
| Puglia | 235 | 5 | 342 | 17 | 8 | 9 | 82 | 28 | 53 | 106 | 66 | 14 | 32 |
| Basilicata | 42 | - | 63 | 3 | 1 | 2 | 8 | 2 | 9 | 17 | 16 | 5 | 3 |
| Calabria | 172 | 9 | 233 | 13 | 7 | 6 | 24 | 6 | 82 | 39 | 47 | 6 | 9 |
| Sicilia | 261 | 5 | 375 | 15 | 7 | 8 | 84 | 31 | 110 | 111 | 142 | 18 | 21 |
| Sardegna | 101 | 3 | 92 | 11 | 6 | 5 | 29 | 20 | 61 | 45 | 34 | 7 | 6 |
| Italia | 5.929 | 143 | 10.642 | 1.189 | 596 | 593 | 4.622 | 1.730 | 2.703 | 4.762 | 4.417 | 890 | 1.482 |
| Esterio | 215 | 7 | 368 | 57 | 34 | 23 | 191 | 114 | 87 | 159 | 113 | 33 | 71 |
| TOTALE | 6.144 | 150 | 11.010 | 1.246 | 630 | 616 | 4.813 | 1.844 | 2.790 | 4.921 | 4.530 | 923 | 1.553 |

| REGIONI DI NASCITA DEL MARITO | Regioni di nascita della moglie | | | | | | | | | | | | Totale |
|-------------------------------------|---------------------------------|--------------|------------|--------------|--------------|------------|--------------|--------------|--------------|---------------|--------------|---------------|--------|
| | Lazio | Abruzzo | Molise | Campania | Puglia | Basilicata | Calabria | Sicilia | Sardegna | Italia | Esterio | | |
| Piemonte | 84 | 14 | 5 | 95 | 108 | 34 | 111 | 145 | 64 | 5.388 | 324 | 5.712 | |
| Valle d'Aosta | 4 | 2 | - | 1 | 7 | 1 | 1 | 4 | 1 | 147 | 15 | 162 | |
| Lombardia | 115 | 56 | 7 | 192 | 211 | 36 | 124 | 252 | 82 | 10.091 | 648 | 10.739 | |
| Trentino-Alto Adige | 12 | 3 | - | 6 | 7 | - | 7 | 16 | 8 | 1075 | 102 | 1177 | |
| <i>Bolzano-Bozen</i> | 4 | - | - | 3 | 3 | - | 4 | 6 | 4 | 527 | 52 | 579 | |
| <i>Trento</i> | 8 | 3 | - | 3 | 4 | - | 3 | 10 | 4 | 548 | 50 | 598 | |
| Veneto | 65 | 8 | 3 | 47 | 56 | 10 | 22 | 60 | 29 | 4.615 | 343 | 4.958 | |
| Friuli-Venezia Giulia | 27 | 8 | 1 | 17 | 21 | 1 | 8 | 8 | 6 | 1.640 | 178 | 1.818 | |
| Liguria | 42 | 4 | 2 | 36 | 31 | 9 | 46 | 52 | 39 | 2.509 | 132 | 2.641 | |
| Emilia-Romagna | 59 | 18 | 7 | 82 | 76 | 23 | 29 | 81 | 27 | 4.660 | 338 | 4.998 | |
| Toscana | 125 | 13 | 6 | 86 | 64 | 18 | 43 | 83 | 49 | 4.335 | 288 | 4.623 | |
| Umbria | 100 | 11 | 1 | 16 | 11 | 4 | 10 | 19 | 11 | 950 | 97 | 1.047 | |
| Marche | 108 | 36 | 1 | 30 | 25 | 2 | 4 | 23 | 9 | 1.538 | 155 | 1.693 | |
| Lazio | 5.532 | 119 | 22 | 262 | 160 | 20 | 105 | 150 | 97 | 7.281 | 412 | 7.693 | |
| Abruzzo | 117 | 775 | 6 | 29 | 42 | 7 | 15 | 20 | 8 | 1.219 | 109 | 1.328 | |
| Molise | 35 | 5 | 153 | 23 | 17 | 3 | 8 | 5 | 3 | 302 | 22 | 324 | |
| Campania | 336 | 36 | 24 | 5.148 | 134 | 53 | 79 | 114 | 54 | 6.888 | 326 | 7.214 | |
| Puglia | 150 | 39 | 14 | 147 | 3.245 | 53 | 77 | 124 | 41 | 4.870 | 248 | 5.118 | |
| Basilicata | 38 | 3 | 3 | 41 | 64 | 307 | 24 | 27 | 6 | 681 | 44 | 725 | |
| Calabria | 138 | 12 | 2 | 86 | 73 | 21 | 1.160 | 102 | 21 | 2.255 | 175 | 2.430 | |
| Sicilia | 163 | 27 | 9 | 137 | 116 | 26 | 116 | 4.390 | 40 | 6.197 | 307 | 6.504 | |
| Sardegna | 74 | 2 | 6 | 52 | 31 | 5 | 18 | 39 | 1.415 | 2.051 | 97 | 2.148 | |
| Italia | 7.324 | 1.191 | 272 | 6.533 | 4.499 | 633 | 2.007 | 5.714 | 2.010 | 68.692 | 4.360 | 73.052 | |
| Esterio | 250 | 69 | 22 | 196 | 132 | 15 | 57 | 159 | 50 | 2.365 | 473 | 2.838 | |
| TOTALE | 7.574 | 1.260 | 294 | 6.729 | 4.631 | 648 | 2.064 | 5.873 | 2.060 | 71.057 | 4.833 | 75.890 | |

Tavola 3.16 - Scioglimenti e cessazioni degli effetti civili del matrimonio per regione di nascita dei coniugi - Anno 2001

| REGIONI DI NASCITA DEL MARITO | Regioni di nascita della moglie | | | | | | | | | | | | |
|-------------------------------------|---------------------------------|------------------|----------------|------------------------------|------------------------|------------|--------------|------------------------------|--------------|------------------------|--------------|-------------|------------|
| | Pie- monte | Valle d'Aosta | Lombar- dia | Trenti- no- Alto Adige | Bolza- no- Bozen | Trento | Vene- to | Friuli- Venezia Giulia | Liguria | Emilia Roma- gna | Tosca- na | Um- bria | Marche |
| Piemonte | 2.388 | 11 | 171 | 11 | 5 | 6 | 90 | 13 | 88 | 48 | 31 | 8 | 13 |
| Valle d'Aosta | 5 | 48 | 2 | - | - | - | 2 | 1 | 2 | 1 | 2 | . | . |
| Lombardia | 188 | 4 | 4.950 | 44 | 16 | 28 | 182 | 29 | 72 | 159 | 50 | 8 | 16 |
| Trentino-Alto Adige | 7 | - | 27 | 490 | 264 | 226 | 29 | 5 | 10 | 8 | 8 | 4 | 5 |
| <i>Bolzano-Bozen</i> | 3 | - | 8 | 259 | 250 | 9 | 16 | 2 | 4 | 3 | 3 | 2 | 4 |
| <i>Trento</i> | 4 | - | 19 | 231 | 14 | 217 | 13 | 3 | 6 | 5 | 5 | 2 | 1 |
| <i>Veneto</i> | 116 | 2 | 192 | 34 | 17 | 17 | 1.753 | 89 | 12 | 60 | 21 | 4 | 10 |
| Friuli-Venezia Giulia | 20 | 1 | 39 | 8 | 2 | 6 | 50 | 676 | 11 | 14 | 13 | 1 | 4 |
| Liguria | 92 | 1 | 82 | 2 | 2 | . | 10 | 16 | 855 | 20 | 39 | 2 | 6 |
| Emilia-Romagna | 51 | 1 | 166 | 19 | 8 | 11 | 80 | 13 | 33 | 2.059 | 46 | 5 | 34 |
| Toscana | 36 | 3 | 69 | 8 | 5 | 3 | 23 | 12 | 54 | 42 | 1.737 | 25 | 10 |
| Umbria | 11 | - | 10 | 5 | 3 | 2 | 8 | 4 | 3 | 14 | 20 | 294 | 15 |
| Marche | 15 | 1 | 26 | 4 | 2 | 2 | 12 | 5 | 7 | 41 | 10 | 17 | 494 |
| Lazio | 50 | 2 | 106 | 16 | 9 | 7 | 47 | 14 | 30 | 43 | 78 | 47 | 46 |
| Abruzzo | 12 | - | 23 | 3 | 1 | 2 | 11 | 6 | 6 | 16 | 17 | 3 | 13 |
| Molise | 2 | - | 9 | 1 | 1 | - | 2 | - | 1 | 5 | 3 | 2 | 3 |
| Campania | 90 | 4 | 154 | 11 | 5 | 6 | 40 | 21 | 40 | 57 | 79 | 12 | 15 |
| Puglia | 130 | 4 | 208 | 4 | 2 | 2 | 38 | 29 | 19 | 59 | 49 | 11 | 16 |
| Basilicata | 23 | - | 26 | 2 | 2 | . | 6 | 2 | 3 | 6 | 13 | 3 | 4 |
| Calabria | 111 | 8 | 114 | 8 | 4 | 4 | 25 | 4 | 28 | 28 | 22 | 2 | 10 |
| Sicilia | 162 | 5 | 227 | 5 | 3 | 2 | 64 | 18 | 39 | 59 | 65 | 9 | 7 |
| Sardegna | 51 | - | 46 | 6 | 5 | 1 | 13 | 7 | 25 | 8 | 31 | 3 | 4 |
| Italia | 3.560 | 95 | 6.647 | 681 | 356 | 325 | 2.485 | 964 | 1.338 | 2.747 | 2.334 | 460 | 725 |
| Esteri | 106 | 2 | 241 | 32 | 17 | 15 | 118 | 79 | 44 | 97 | 70 | 23 | 44 |
| TOTALE | 3.666 | 97 | 6.888 | 713 | 373 | 340 | 2.603 | 1.043 | 1.382 | 2.844 | 2.404 | 483 | 769 |

| REGIONI DI NASCITA DEL MARITO | Regioni di nascita della moglie | | | | | | | | | | | | Totale |
|-------------------------------------|---------------------------------|------------|------------|---------------|--------------|-----------------|---------------|--------------|---------------|---------------|--------------|---------------|--------|
| | Lazio | Abruzzo | Molise | Campa- nia | Puglia | Basili- cata | Calab- ria | Sicilia | Sarde- gna | Italia | Este- ro | | |
| Piemonte | | 35 | 8 | 5 | 41 | 72 | 17 | 60 | 78 | 34 | 3.222 | 157 | 3.379 |
| Valle d'Aosta | | 3 | - | - | 2 | . | . | 1 | . | 2 | 71 | 9 | 80 |
| Lombardia | | 92 | 22 | 5 | 120 | 142 | 21 | 79 | 128 | 42 | 6.353 | 353 | 6.706 |
| Trentino-Alto Adige | | 9 | 1 | . | 2 | 8 | 3 | 1 | 6 | 4 | 627 | 52 | 679 |
| <i>Bolzano-Bozen</i> | | 5 | . | . | 2 | 5 | 1 | 1 | 1 | 2 | 321 | 27 | 348 |
| <i>Trento</i> | | 4 | 1 | . | . | 3 | 2 | . | . | 2 | 306 | 25 | 331 |
| <i>Veneto</i> | | 40 | 9 | 1 | 27 | 25 | 1 | 20 | 33 | 11 | 2.460 | 158 | 2.618 |
| Friuli-Venezia Giulia | | 11 | 1 | . | . | 9 | 3 | 8 | 16 | 6 | 901 | 124 | 1.025 |
| Liguria | | 31 | 5 | 2 | 24 | 15 | 2 | 18 | 25 | 16 | 1.263 | 60 | 1.323 |
| Emilia-Romagna | | 35 | 21 | 5 | 32 | 30 | 3 | 16 | 37 | 19 | 2.705 | 174 | 2.879 |
| Toscana | | 86 | 9 | 3 | 49 | 28 | 11 | 13 | 43 | 18 | 2.279 | 139 | 2.418 |
| Umbria | | 59 | 4 | 1 | 8 | 7 | 3 | 3 | 5 | 4 | 478 | 58 | 536 |
| Marche | | 51 | 23 | 6 | 9 | 7 | 3 | 4 | 12 | 3 | 750 | 71 | 821 |
| Lazio | 2.901 | 70 | 17 | 132 | 79 | 8 | 43 | 80 | 43 | 3.852 | 205 | 4.057 | |
| Abruzzo | | 91 | 337 | 5 | 14 | 15 | 3 | 4 | 11 | 3 | 593 | 60 | 653 |
| Molise | | 26 | 3 | 68 | 5 | 3 | 1 | 4 | 6 | 1 | 145 | 11 | 156 |
| Campania | | 119 | 19 | 9 | 1.922 | 59 | 14 | 46 | 63 | 22 | 2.796 | 140 | 2.936 |
| Puglia | | 82 | 17 | 4 | 69 | 1.361 | 31 | 32 | 62 | 18 | 2.243 | 116 | 2.359 |
| Basilicata | | 15 | 4 | 2 | 19 | 27 | 151 | 10 | 11 | 5 | 332 | 15 | 347 |
| Calabria | | 64 | 16 | 2 | 68 | 40 | 9 | 543 | 75 | 16 | 1.193 | 65 | 1.258 |
| Sicilia | | 111 | 17 | 4 | 60 | 68 | 16 | 59 | 1.980 | 20 | 2.995 | 176 | 3.171 |
| Sardegna | | 48 | 3 | 1 | 19 | 22 | 6 | 19 | 27 | 745 | 1.084 | 62 | 1.146 |
| Italia | 3.909 | 589 | 140 | 2.632 | 2.017 | 306 | 983 | 2.698 | 1.032 | 36.342 | 2.205 | 38.547 | |
| Esteri | 122 | 35 | 8 | 65 | 46 | 8 | 39 | 82 | 35 | 1.296 | 208 | 1.504 | |
| TOTALE | 4.031 | 624 | 148 | 2.697 | 2.063 | 314 | 1.022 | 2.780 | 1.067 | 37.638 | 2.413 | 40.051 | |

Tavola 3.17 - Figli affidati in separazione personali secondo il numero dei figli minori, per età - Anno 2001

| ETÀ DEI FIGLI AFFIDATI | Figli affidati | | | | Totale |
|---------------------------|-------------------------------------|-----------------------------------|-----------------------------------|---|---------------|
| | In separazioni con un figlio minore | In separazioni con 2 figli minori | In separazioni con 3 figli minori | In separazioni con 4 o più figli minori | |
| Meno di 1 anno | 325 | 193 | 59 | 7 | 584 |
| 1 anno | 914 | 540 | 114 | 22 | 1.590 |
| 2 anni | 1.476 | 891 | 189 | 28 | 2.584 |
| 3 anni | 1.837 | 1.208 | 217 | 43 | 3.305 |
| 4 anni | 1.854 | 1.491 | 275 | 45 | 3.665 |
| 5 anni | 1.847 | 1.661 | 296 | 63 | 3.867 |
| 6 anni | 1.716 | 1.919 | 353 | 53 | 4.041 |
| 7 anni | 1.684 | 1.950 | 362 | 62 | 4.058 |
| 8 anni | 1.497 | 2.023 | 416 | 67 | 4.003 |
| 9 anni | 1.344 | 2.032 | 437 | 82 | 3.895 |
| 10 anni | 1.317 | 2.065 | 387 | 64 | 3.833 |
| 11 anni | 1.230 | 1.938 | 469 | 67 | 3.704 |
| 12 anni | 1.131 | 1.812 | 442 | 81 | 3.466 |
| 13 anni | 1.231 | 1.654 | 399 | 74 | 3.358 |
| 14 anni | 1.171 | 1.513 | 353 | 75 | 3.112 |
| 15 anni | 1.303 | 1.273 | 319 | 51 | 2.946 |
| 16 anni | 1.365 | 1.155 | 295 | 62 | 2.877 |
| 17 anni | 1.021 | 1.046 | 228 | 32 | 2.327 |
| Totale figli | 24.263 | 26.364 | 5.610 | 978 | 57.215 |
| Totale separazioni | 24.263 | 13.182 | 1.870 | 236 | 39.551 |

Tavola 3.18 - Figli affidati in scioglimenti e cessazioni degli effetti civili del matrimonio secondo il numero dei figli minori, per età - Anno 2001

| ETÀ DEI FIGLI AFFIDATI | Figli affidati | | | | Totale |
|---|---|---|---|---|---------------|
| | In scioglimenti e cessazioni con un figlio minore | In scioglimenti e cessazioni con 2 figli minori | In scioglimenti e cessazioni con 3 figli minori | In scioglimenti e cessazioni con 4 o più figli minori | |
| Meno di 1 anno | 2 | 2 | 2 | - | 6 |
| 1 anno | 6 | 5 | - | 1 | 12 |
| 2 anni | 31 | 7 | 2 | 1 | 41 |
| 3 anni | 47 | 23 | 3 | 4 | 77 |
| 4 anni | 162 | 72 | 10 | 2 | 246 |
| 5 anni | 360 | 173 | 18 | 4 | 555 |
| 6 anni | 619 | 242 | 37 | 3 | 901 |
| 7 anni | 794 | 363 | 29 | 5 | 1.191 |
| 8 anni | 900 | 462 | 50 | 8 | 1.420 |
| 9 anni | 1.041 | 555 | 72 | 10 | 1.678 |
| 10 anni | 952 | 624 | 59 | 10 | 1.645 |
| 11 anni | 1.006 | 708 | 76 | 12 | 1.802 |
| 12 anni | 881 | 651 | 70 | 14 | 1.616 |
| 13 anni | 899 | 614 | 76 | 15 | 1.604 |
| 14 anni | 875 | 560 | 69 | 9 | 1.513 |
| 15 anni | 908 | 508 | 63 | 11 | 1.490 |
| 16 anni | 859 | 460 | 56 | 10 | 1.385 |
| 17 anni | 783 | 465 | 52 | 8 | 1.308 |
| Totale | 11.125 | 6.494 | 744 | 127 | 18.490 |
| Numero scioglimenti e cessazioni | 11.125 | 3.247 | 248 | 31 | 14.651 |

Tavola 3.19 - Figli affidati in separazioni personali per tipo di affidamento ed età - Anno 2001

| ETÀ DEI FIGLI AFFIDATI | Figli affidati | | | | Totale |
|------------------------|--------------------|----------------------|-------------------------|------------|---------------|
| | Esclusivo al padre | Esclusivo alla madre | Congiunto e/o alternato | A terzi | |
| Meno di 1 anno | 5 | 540 | 38 | 1 | 584 |
| 1 anno | 29 | 1.442 | 115 | 4 | 1.590 |
| 2 anni | 42 | 2.306 | 233 | 3 | 2.584 |
| 3 anni | 83 | 2.901 | 306 | 15 | 3.305 |
| 4 anni | 90 | 3.196 | 363 | 16 | 3.665 |
| 5 anni | 99 | 3.386 | 373 | 9 | 3.867 |
| 6 anni | 125 | 3.516 | 385 | 15 | 4.041 |
| 7 anni | 136 | 3.524 | 375 | 23 | 4.058 |
| 8 anni | 144 | 3.452 | 393 | 14 | 4.003 |
| 9 anni | 134 | 3.328 | 413 | 20 | 3.895 |
| 10 anni | 200 | 3.229 | 382 | 22 | 3.833 |
| 11 anni | 173 | 3.152 | 349 | 30 | 3.704 |
| 12 anni | 169 | 2.943 | 336 | 18 | 3.466 |
| 13 anni | 217 | 2.822 | 300 | 19 | 3.358 |
| 14 anni | 235 | 2.587 | 271 | 19 | 3.112 |
| 15 anni | 230 | 2.419 | 284 | 13 | 2.946 |
| 16 anni | 259 | 2.341 | 272 | 5 | 2.877 |
| 17 anni | 223 | 1.882 | 214 | 8 | 2.327 |
| Totale | 2.593 | 48.966 | 5.402 | 254 | 57.215 |

Tavola 3.20 - Figli affidati in scioglimenti e cessazioni degli effetti civili del matrimonio per tipo di affidamento ed età - Anno 2001

| ETÀ DEI FIGLI AFFIDATI | Figli affidati | | | | Totale |
|------------------------|--------------------|----------------------|-------------------------|------------|---------------|
| | Esclusivo al padre | Esclusivo alla madre | Congiunto e/o alternato | A terzi | |
| Meno di un anno | 2 | 4 | - | - | 6 |
| 1 anno | - | 11 | 1 | - | 12 |
| 2 anni | 1 | 34 | 4 | 2 | 41 |
| 3 anni | 5 | 65 | 6 | 1 | 77 |
| 4 anni | 8 | 223 | 15 | - | 246 |
| 5 anni | 23 | 493 | 37 | 2 | 555 |
| 6 anni | 39 | 798 | 61 | 3 | 901 |
| 7 anni | 38 | 1.059 | 90 | 4 | 1.191 |
| 8 anni | 53 | 1.271 | 89 | 7 | 1.420 |
| 9 anni | 82 | 1.455 | 136 | 5 | 1.678 |
| 10 anni | 76 | 1.397 | 158 | 14 | 1.645 |
| 11 anni | 96 | 1.529 | 161 | 16 | 1.802 |
| 12 anni | 108 | 1.296 | 199 | 13 | 1.616 |
| 13 anni | 110 | 1.292 | 189 | 13 | 1.604 |
| 14 anni | 121 | 1.201 | 179 | 12 | 1.513 |
| 15 anni | 142 | 1.142 | 195 | 11 | 1.490 |
| 16 anni | 147 | 1.048 | 181 | 9 | 1.385 |
| 17 anni | 138 | 972 | 188 | 10 | 1.308 |
| Totale | 1.189 | 15.290 | 1.889 | 122 | 18.490 |

ALLEGATI
MODELLI DI RILEVAZIONE



Istituto nazionale di statistica

ISTAT D. 3 Ediz. 2001

RILEVAZIONE DEI MATRIMONI

ATTO DI MATRIMONIO

NUMERO PARTE I 1. PARTE II 2. SERIE A 1. SERIE C 2.

UFFICIO DI STATO CIVILE DI

DATA DI CELEBRAZIONE RITO Religioso 1. Civile 2.

| | |
|-------------------------------------|--|
| N. DISTINTIVO DA APPORRE CON TIMBRO | |
| COMUNE <input type="text"/> | |
| PROVINCIA <input type="text"/> | |

A. NOTIZIE SULLO SPOSO

1. Luogo di residenza
 Stesso Comune di celebrazione 1.
 Altro Comune 2.
(specificare Comune e Provincia) codificare Comune Provincia
 Stato estero 3.
(specificare) codificare 0 0 0

2. Luogo di nascita
 Stessa Provincia di celebrazione 1.
 Altra Provincia 2.
(specificare) codificare Provincia
 Stato estero 3.
(specificare) codificare

3. Data di nascita

4. Stato civile
 Celibe 1.
 Vedovo 2.
 Divorziato o già coniugato (a) 3.
Per vedovi, divorzati o già coniugati indicare la data di cessazione del matrimonio precedente

5. Grado di istruzione
 Laurea o dottorato di ricerca 1.
 Diploma universitario o laurea breve 2.
 Diploma di scuola media superiore 3.
 Licenza di scuola media inferiore 4.
 Licenza elementare o nessun titolo 5.

6. Condizione professionale o non professionale
 Occupato 1.
 Disoccupato 2.
 In cerca di prima occupazione 3.
 Ritirato dal lavoro 4.
 Studente 6.
 Inabile al lavoro 7.
 In servizio di leva o servizio civile 8.
 Altro 9.

7. Posizione nella professione
 Per lavoratori autonomi:
 Imprenditore o libero professionista 1.
 Lavoratore in proprio o coadiuvante 2.
 Altro 3.
 Per lavoratori dipendenti:
 Dirigente o direttivo 4.
 Impiegato o intermedio 5.
 Operaio o assimilato 6.
 Altro (apprendista, lav. a domicilio, ecc.) 7.

8. Ramo di attività economica
 Agricoltura, caccia e pesca 1.
 Industria 2.
 Commercio, pubblici esercizi, alberghi 3.
 Pubblica amministrazione e servizi pubblici 4.
 Altri servizi privati 5.

9. Cittadinanza
 Italiana
 Per nascita 1.
 Acquisita 2.
 Straniera 3.
(specificare e codificare)

10. Codice individuale

B. NOTIZIE SULLA SPOSA

1. Luogo di residenza
 Stesso Comune di celebrazione 1.
 Altro Comune 2.
(specificare Comune e Provincia) codificare Comune Provincia
 Stato estero 3.
(specificare) codificare 0 0 0

2. Luogo di nascita
 Stessa Provincia di celebrazione 1.
 Altra Provincia 2.
(specificare) codificare Provincia
 Stato estero 3.
(specificare) codificare

3. Data di nascita

4. Stato civile
 Nubile 1.
 Vedova 2.
 Divorziata o già coniugata (a) 3.
Per vedovi, divorzate o già coniugate indicare la data di cessazione del matrimonio precedente

5. Grado di istruzione
 Laurea o dottorato di ricerca 1.
 Diploma universitario o laurea breve 2.
 Diploma di scuola media superiore 3.
 Licenza di scuola media inferiore 4.
 Licenza elementare o nessun titolo 5.

6. Condizione professionale o non professionale
 Occupata 1.
 Disoccupata 2.
 In cerca di prima occupazione 3.
 Ritirata dal lavoro 4.
 Casalinga 5.
 Studente 6.
 Inabile al lavoro 7.
 Altro 9.

7. Posizione nella professione
 Per lavoratori autonomi:
 Imprenditore o libero professionista 1.
 Lavoratore in proprio o coadiuvante 2.
 Altro 3.
 Per lavoratori dipendenti:
 Dirigente o direttivo 4.
 Impiegato o intermedio 5.
 Operaio o assimilato 6.
 Altro (apprendista, lav. a domicilio, ecc.) 7.

8. Ramo di attività economica
 Agricoltura, caccia e pesca 1.
 Industria 2.
 Commercio, pubblici esercizi, alberghi 3.
 Pubblica amministrazione e servizi pubblici 4.
 Altri servizi privati 5.

9. Cittadinanza
 Italiana
 Per nascita 1.
 Acquisita 2.
 Straniera 3.
(specificare e codificare)

10. Codice individuale

(segue sul retro)

11. Luogo di residenza dopo il matrimonio

Sposo

Stesso Comune di attuale residenza _____ 1.

Stesso Comune della sposa _____ 2.

Altro Comune _____ 3.

(specificare)

codificare Comune Provincia

Stato estero _____ 4.

(specificare)

(specificare) codificare 0 0 0

Sposa

Stesso Comune di attuale residenza _____ 1.

Stesso Comune dello sposo _____ 2.

Altro Comune _____ 3.

(specificare)

codificare Comune Provincia

Stato estero _____ 4.

(specificare)

(specificare) codificare 0 0 0

12. Regime patrimoniale scelto dagli sposi

Comunione _____ 1.

Separazione _____ 2.

Data

Timbro - Firma dell'Ufficiale dello Stato civile

ELENCO A - NUMERI DI CODICE DELLE PROVINCE

| | | | | | | | | | | | |
|---------------|-----|----------------|-----|---------------|-----|-----------------|-----|-----------------|-----|-----------------------|-----|
| Aggigento | 084 | Calabria | 085 | Gorizia | 031 | Modena | 036 | Ragusa | 088 | Trapani | 081 |
| Alessandria | 006 | Campobasso | 070 | Grosseto | 053 | Napoli | 063 | Ravenna | 039 | Trento | 022 |
| Ancona | 042 | Caserta | 061 | Imperia | 008 | Novara | 003 | Reggio Calabria | 080 | Treviso | 026 |
| Aosta | 007 | Catania | 067 | Isernia | 094 | Nuoro | 091 | Reggio Emilia | 035 | Trieste | 032 |
| Arezzo | 051 | Catanzaro | 079 | L'Aquila | 066 | Oristano | 095 | Rieti | 057 | Udine | 030 |
| Ascoli Piceno | 044 | Chieti | 069 | La Spezia | 011 | Padova | 028 | Rimini | 059 | Varese | 012 |
| Asti | 005 | Como | 013 | Latina | 059 | Palermo | 082 | Roma | 058 | Venezia | 027 |
| Avellino | 064 | Cosenza | 078 | Lecco | 075 | Parma | 034 | Rovigo | 029 | Verbania-Cusio-Ossola | 103 |
| Bari | 072 | Cremona | 019 | Lecco | 097 | Pavia | 018 | Salerno | 065 | Vercelli | 002 |
| Belluno | 025 | Crotone | 101 | Livorno | 049 | Perugia | 054 | Sassari | 090 | Verona | 023 |
| Benevento | 062 | Cuneo | 004 | Lodi | 086 | Pesaro - Urbino | 041 | Savona | 009 | Vibo Valentia | 102 |
| Bergamo | 016 | Enna | 086 | Lucca | 046 | Pescara | 068 | Siena | 052 | Vicenza | 024 |
| Bielva | 096 | Ferrara | 038 | Macerata | 043 | Piacenza | 033 | Siracusa | 089 | Viterbo | 066 |
| Bologna | 037 | Firenze | 048 | Mantova | 020 | Pisa | 050 | Sondrio | 014 | | |
| Bolzano | 021 | Foggia | 071 | Massa Carrara | 045 | Pistoia | 047 | Taranto | 073 | | |
| Brescia | 017 | Forlì - Cesena | 040 | Matera | 077 | Pordenone | 093 | Teramo | 067 | | |
| Brindisi | 074 | Frosinone | 060 | Messina | 083 | Potenza | 076 | Terracina | 055 | | |
| Cagliari | 062 | Genova | 010 | Milano | 015 | Prato | 100 | Torino | 001 | | |

ELENCO B - NUMERI DI CODICE DELLE CITTADINANZE E DEGLI STATI ESTERI

| | | | | | | | | | |
|--------------------------------|-----|---------------------------|-----|---------------------|-----|------------------------|-----|--------------------|-----|
| EUROPA | | San Marino | 236 | Mozambico | 440 | Messico | 527 | Macao | 321 |
| UE (Unione Europea) | | Slovacchia | 255 | Namibia | 441 | Nicaragua | 529 | Maldiva | 339 |
| Austria | 203 | Slovenia | 251 | Niger | 442 | Panama | 530 | Malaysia | 340 |
| Belgio | 206 | Svizzera | 241 | Nigeria | 443 | Paraguay | 614 | Mongolia | 341 |
| Danimarca | 212 | Turchia | 351 | Ruanda | 446 | Perù | 615 | Myanmar (Birmania) | 307 |
| Finlandia | 214 | Ucraina | 243 | Sao Tomè e Principe | 448 | Saint Lucia | 532 | Nepal | 342 |
| Francia | 215 | Ungheria | 244 | Seicelle | 449 | S. Kitts e Nevis | 534 | Oman | 343 |
| Germania | 216 | | | Senegal | 450 | S. Vincent e Grenadine | 533 | Pakistan | 344 |
| Grecia | 220 | AFRICA | | Sierra Leone | 451 | Stati Uniti | 536 | Palestina | 324 |
| Irlanda | 221 | Algeria | 401 | Somalia | 453 | Suriname | 616 | Qatar | 345 |
| Lussemburgo | 226 | Angola | 402 | Sudafricana, Rep. | 454 | Trinidad e Tobago | 617 | Singapore | 346 |
| Paesi Bassi | 232 | Benin (Dahomey) | 406 | Sudan | 455 | Uruguay | 618 | Siria | 348 |
| Portogallo | 234 | Botswana | 408 | Swaziland | 456 | Venezuela | 619 | Sri Lanka (Ceylon) | 311 |
| Regno Unito | 219 | Burkina Faso (Alto Volta) | 409 | Tanzania | 457 | | | Tagikistan | 362 |
| Spagna | 239 | Burundi | 410 | Togo | 458 | ASIA | | Taiwan (Formosa) | 363 |
| Svezia | 240 | Camerun | 411 | Tunisia | 460 | Afghanistan | 301 | Thailandia | 349 |
| | | Capo Verde | 413 | Uganda | 461 | Arabia Saudita | 302 | Turkmenistan | 364 |
| ALTRI PAESI EUROPEI | | Centrafricana, Rep. | 414 | Zambia | 464 | Armenia | 358 | Uzbekistan | 357 |
| Albania | 201 | Ciad | 415 | Zimbabwe (Rhodesia) | 465 | Azerbaijan | 359 | Vietnam | 353 |
| Andorra | 202 | Comore | 417 | | | Bahrain | 304 | Yemen | 354 |
| Bielorussia | 256 | Congo | 418 | AMERICA | | Bangladesh | 305 | | |
| Bosnia-Erzegovina | 252 | Congo, Rep. Dem. (Zaire) | 463 | Antigua e Barbuda | 503 | Buthan | 306 | OCEANIA | |
| Bulgaria | 209 | Costa d'Avorio | 404 | Argentina | 502 | Brunei | 309 | Australia | 701 |
| Ceca, Rep. | 257 | Egitto | 419 | Bahama | 505 | Cambogia | 310 | Figi | 703 |
| Cipro | 315 | Eritrea | 466 | Barbados | 506 | Cina | 314 | Kiribati | 708 |
| Città del Vaticano | 246 | Etiopia | 420 | Belize | 507 | Corea del Nord | 319 | Marshall | 712 |
| Croazia | 250 | Gabon | 421 | Bolivia | 604 | Corea del Sud | 320 | Micronesia | 713 |
| Estonia | 247 | Gambia | 422 | Brasile | 605 | Emirati Arabi Uniti | 322 | Nauru | 715 |
| Islanda | 223 | Ghana | 423 | Canada | 509 | Filippine | 323 | Nuova Zelanda | 719 |
| Jugoslavia (Serbia-Montenegro) | 224 | Gibuti | 424 | Cile | 606 | Georgia | 360 | Palau | 720 |
| Lettonia | 248 | Guinea | 425 | Colombia | 608 | Giappone | 326 | Papua Nuova Guinea | 721 |
| Liechtenstein | 225 | Guinea Bissau | 426 | Costarica | 513 | Giordania | 318 | Samoa | 727 |
| Lituania | 249 | Guinea Equator. | 427 | Cuba | 514 | Hong Kong | 327 | Saragozza | 727 |
| Macedonia | 253 | Kenia | 428 | Dominica | 515 | India | 330 | Tonga | 730 |
| Malta | 227 | Lesotho | 429 | Dominicana, Rep. | 516 | Indonesia | 331 | Tuvalu | 731 |
| Moldavia | 254 | Liberia | 430 | Ecuador | 609 | Iran | 332 | Vanuatu | 732 |
| Monaco | 229 | Libia | 431 | El Salvador | 517 | Iraq | 333 | | |
| Norvegia | 231 | Madagascar | 432 | Giamcaica | 518 | Israele | 334 | | |
| Polonia | 233 | Mali | 434 | Grenada | 519 | Kazakistan | 356 | APOLIDE | 999 |
| Romania | 235 | Mali | 435 | Guatemala | 523 | Kirghizistan | 361 | Non indicato | 888 |
| Russia | 245 | Marocco | 436 | Guyana | 612 | Kuwait | 335 | | |
| | | Mauritania | 437 | Haiti | 524 | Laos | 336 | | |
| | | Maurizio | 438 | Honduras | 525 | Libano | 337 | | |

(a) Per già coniugato si intende la persona che ha ottenuto lo scioglimento o la cessazione degli effetti civili del matrimonio ai sensi della legge n. 898 del 1° dicembre 1970.

AVVERTENZE - Barrare il quadratino che fa al caso. Per i numeri di codice nelle province confrontate l'elenco A sopra riportato. Per quanto riguarda la codifica delle cittadinanze e degli Stati esteri confrontare l'elenco B.

SEGRETO STATISTICO E OBBLIGO DI RISPOSTA - I dati raccolti nell'ambito della presente indagine, compresa nel Programma statistico nazionale approvato con il D.P.C.M. 18 novembre 1997 (pubblicato nel Supplemento Ordinario n. 38 alla G.U. n. 52 del 4 marzo 1998), sono tutelati dal segreto statistico. Essi possono essere esternati o comunicati soltanto in forma aggregata, in modo tale che non se ne possa fare alcun riferimento individuale; essi possono essere utilizzati solo per scopi statistici (art. 9 del decreto legislativo 6 settembre 1989, n. 322)

È fatto obbligo alle amministrazioni, enti ed organismi pubblici, nonché ai soggetti privati, per le rilevazioni indicate nel D.P.R. 23 dicembre 1997 (pubblicato nella G.U. n. 33 del 10 febbraio 1998), di fornire tutti i dati e le notizie richieste nel modello di rilevazione. Coloro che non forniscono i dati, o li forniscono soltanto in modo errato ed incompleto, sono soggetti alle previste sanzioni amministrative (artt. 7 e 11 del citato d.lgs n. 322/89).



RILEVAZIONE DELLE SEPARAZIONI PERSONALI DEI CONIUGI: SCHEDA PER PROCEDIMENTO ESAURITO

SEZIONE I - NOTIZIE GENERALI

TRIBUNALE DI _____

CODICE UFFICIO _____
(allineare a destra)

Data di iscrizione al ruolo del procedimento: giorno _____ mese _____ anno _____ Numero di ruolo _____

Data del provvedimento giorno _____ mese _____ anno _____

1. Chi ha presentato la domanda di separazione?

- Marito..... 1
- Moglie 2
- Entrambi..... 3

2. Rito di apertura del procedimento

- Consensuale 1
- Giudiziale..... 2

3. Modalità di esaurimento del procedimento

- Omologazione (consensuale)..... 1 Passare al quesito n. 6
- Accoglimento (giudiziale) 2 Passare al quesito n. 4
- Conciliazione 3 Fine questionario
- Cambiamento di rito 4 Fine questionario
- Archiviazione, cancellazione, estinzione 5 Fine questionario

Compilare i quesiti n. 4 e n. 5 solo in caso di procedimento esaurito per accoglimento (risposta 2 al quesito n. 3)

4. Tipo di separazione giudiziale

- Per intollerabilità della convivenza 1
- Con addebito al marito 2
- Con addebito alla moglie 3

5. Vi è stata una precedente sentenza parziale?

- No..... 1
- Si 2

Compilare i quesiti che seguono solamente in caso di procedimento esaurito per omologazione o accoglimento (risposte 1 o 2 al quesito n. 3)

6. Frequenza delle visite ai figli minori stabilita per il genitore non affidatario (nei casi di affidamento esclusivo al padre o alla madre)

- Tutti i giorni 1
- Più di una volta a settimana..... 2
- Una volta settimana..... 3
- Da una a 3 volte al mese..... 4
- Qualche volta durante l'anno..... 5
- Mai..... 6

7. FIGLI MINORI LEGITTIMI E ADOTTIVI

| | DATA DI NASCITA | | | SESSO | | TIPO DI AFFIDAMENTO | | | |
|-----------|-----------------|------|------|----------------------------|----------------------------|----------------------------|----------------------------|----------------------------|----------------------------|
| | Giorno | Mese | Anno | Maschio | Femmina | Esclusivo al padre | Esclusivo alla madre | Congiunto e/o alternato | A terzi |
| 1° figlio | __ | __ | ____ | 1 <input type="checkbox"/> | 2 <input type="checkbox"/> | 1 <input type="checkbox"/> | 2 <input type="checkbox"/> | 3 <input type="checkbox"/> | 4 <input type="checkbox"/> |
| 2° figlio | __ | __ | ____ | 1 <input type="checkbox"/> | 2 <input type="checkbox"/> | 1 <input type="checkbox"/> | 2 <input type="checkbox"/> | 3 <input type="checkbox"/> | 4 <input type="checkbox"/> |
| 3° figlio | __ | __ | ____ | 1 <input type="checkbox"/> | 2 <input type="checkbox"/> | 1 <input type="checkbox"/> | 2 <input type="checkbox"/> | 3 <input type="checkbox"/> | 4 <input type="checkbox"/> |
| 4° figlio | __ | __ | ____ | 1 <input type="checkbox"/> | 2 <input type="checkbox"/> | 1 <input type="checkbox"/> | 2 <input type="checkbox"/> | 3 <input type="checkbox"/> | 4 <input type="checkbox"/> |
| 5° figlio | __ | __ | ____ | 1 <input type="checkbox"/> | 2 <input type="checkbox"/> | 1 <input type="checkbox"/> | 2 <input type="checkbox"/> | 3 <input type="checkbox"/> | 4 <input type="checkbox"/> |

Notizie sul Marito

23a. Per la separazione ha fatto ricorso all'assistenza di un legale?

- No 1
- Si, nominato in comune con il coniuge 2
- Si, nominato dal marito 3
- Si, nominato dal tribunale (*gratuito patrocinio*) 4

24a. Titolo di studio

- Laurea o dottorato di ricerca 1
- Diploma universitario o laurea breve 2
- Diploma di scuola media superiore 3
- Licenza di scuola media inferiore 4
- Licenza elementare o nessun titolo 5

25a. Condizione professionale o non professionale

- Occupato 1 Passare al quesito n. 26a
- In cerca di nuova occupazione (*disoccupato*) 2 Passare al quesito n. 26a
- In cerca di prima occupazione 3
- Ritirato dal lavoro 4
- Inabile al lavoro 5
- Studente 6
- In servizio di leva o servizio civile 7
- Altro (benestante o simili) 8

Se **occupato** o in **cerca di nuova occupazione** (con riferimento all'ultima attività lavorativa svolta)

26a. Posizione nella professione

- Lavoratore autonomo
- imprenditore o libero professionista 1
- lavoratore in proprio o coadiuvante 2
- altro 3
- Lavoratore dipendente
- dirigente o direttivo 4
- impiegato o intermedio 5
- operaio o assimilato 6
- altro (*apprendista, lavoro a domicilio*) 7

27a. Ramo di attività economica

- Agricoltura, caccia e pesca 1
- Industria 2
- Commercio, pubblici esercizi, alberghi 3
- Pubblica amministrazione e servizi pubblici 4
- Altri servizi privati 5

Notizie sulla Moglie

23b. Per la separazione ha fatto ricorso all'assistenza di un legale?

- No 1
- Si, nominato in comune con il coniuge 2
- Si, nominato dalla moglie 3
- Si, nominato dal tribunale (*gratuito patrocinio*) 4

24b. Titolo di studio

- Laurea o dottorato di ricerca 1
- Diploma universitario o laurea breve 2
- Diploma di scuola media superiore 3
- Licenza di scuola media inferiore 4
- Licenza elementare o nessun titolo 5

25b. Condizione professionale o non professionale

- Occupata 1 Passare al quesito n. 26b
- In cerca di nuova occupazione (*disoccupata*) 2 Passare al quesito n. 26b
- In cerca di prima occupazione 3
- Casalinga 4
- Ritirata dal lavoro 5
- Inabile al lavoro 6
- Studentessa 7
- Altro (benestante o simili) 8

Se **occupata** o in **cerca di nuova occupazione** (con riferimento all'ultima attività lavorativa svolta)

26b. Posizione nella professione

- Lavoratrice autonoma
- imprenditrice o libera professionista 1
- lavoratrice in proprio o coadiuvante 2
- altro 3
- Lavoratrice dipendente
- dirigente o direttiva 4
- impiegata o intermedia 5
- operaia o assimilata 6
- altro (*apprendista, lavoro a domicilio*) 7

27b. Ramo di attività economica

- Agricoltura, caccia e pesca 1
- Industria 2
- Commercio, pubblici esercizi, alberghi 3
- Pubblica amministrazione e servizi pubblici 4
- Altri servizi privati 5

NUMERI DI CODICE DELLE PROVINCE ITALIANE E CLASSIFICAZIONE DEGLI STATI ESTERI PER AREA GEOGRAFICA (riportare i codici corrispondenti negli spazi predisposti dei quesiti n. 17, n. 19 e n. 20)

| | | | | | |
|--------------------------|-----|----------------|-----|---|-----|
| PROVINCE ITALIANE | | | | | |
| Agrigento | 084 | Enna | 086 | Padova | 028 |
| Alessandria | 006 | Ferrara | 038 | Palermo | 082 |
| Ancona | 042 | Firenze | 048 | Parma | 034 |
| Aosta | 007 | Foggia | 071 | Pavia | 018 |
| Arezzo | 051 | Forlì - Cesena | 040 | Perugia | 054 |
| Ascoli Piceno | 044 | Frosinone | 060 | Pesaro - Urbino | 041 |
| Asti | 005 | Genova | 010 | Pescara | 068 |
| Avellino | 064 | Gorizia | 031 | Piacenza | 033 |
| Bari | 072 | Grosseto | 053 | Pisa | 050 |
| Bulluno | 025 | Imperia | 008 | Pistoia | 047 |
| Benevento | 062 | Isernia | 094 | Pordenone | 093 |
| Bergamo | 016 | L'Aquila | 066 | Potenza | 076 |
| Biella | 096 | La Spezia | 011 | Prato | 100 |
| Bologna | 037 | Latina | 059 | Ragusa | 088 |
| Bolzano | 021 | Lecce | 075 | Ravenna | 039 |
| Brescia | 017 | Lecco | 097 | Reggio Calabria | 080 |
| Brindisi | 074 | Livorno | 049 | Reggio Emilia | 035 |
| Cagliari | 092 | Lodi | 098 | Rieti | 057 |
| Caltanissetta | 085 | Lucca | 046 | Rimini | 099 |
| Campobasso | 070 | Macerata | 043 | Roma | 058 |
| Caserta | 061 | Mantova | 020 | Rovigo | 029 |
| Catania | 087 | Massa Carrara | 045 | Salerno | 065 |
| Catanzaro | 079 | Matera | 077 | Sassari | 090 |
| Chieti | 069 | Messina | 083 | Savona | 009 |
| Como | 013 | Milano | 015 | Siena | 052 |
| Cosenza | 078 | Modena | 036 | Siracusa | 089 |
| Cremona | 019 | Napoli | 063 | Sondrio | 014 |
| Crotone | 101 | Novara | 003 | Taranto | 073 |
| Cuneo | 004 | Nuoro | 091 | Teramo | 067 |
| | | Oristano | 095 | Terni | 055 |
| | | | | Torino | 001 |
| | | | | Trapani | 081 |
| | | | | Trento | 022 |
| | | | | Treviso | 026 |
| | | | | Trieste | 032 |
| | | | | Udine | 030 |
| | | | | Varese | 012 |
| | | | | Venezia | 027 |
| | | | | Verbanco-Cusio-Ossola | 103 |
| | | | | Vercelli | 002 |
| | | | | Verona | 023 |
| | | | | Vibo Valentia | 102 |
| | | | | Vicenza | 024 |
| | | | | Viterbo | 056 |
| | | | | CLASSIFICAZIONE DEGLI STATI ESTERI PER AREA GEOGRAFICA | |
| | | | | Europa UE (Unione Europea) | 201 |
| | | | | Ex URSS | 202 |
| | | | | Altri paesi europei | 203 |
| | | | | Africa | 204 |
| | | | | Asia | 205 |
| | | | | America settentrionale | 206 |
| | | | | America centro-meridionale | 207 |
| | | | | Oceania | 208 |
| | | | | Apolide | 209 |

RIFERIMENTI NORMATIVI SULLA TUTELA DELLA RISERVATEZZA

- Decreto legislativo 6 settembre 1989, n. 322 e successive modifiche e integrazioni - "Norme sul Sistema Statistico Nazionale e sull'organizzazione dell'Istituto Nazionale di Statistica", Artt. 6bis (trattamenti di dati personali), 7 (obbligo di fornire dati statistici), 8 (segreto d'ufficio degli addetti agli uffici di statistica), 9 (disposizioni per la tutela del segreto statistico), 11 (sanzioni amministrative in caso di mancata risposta), 13 (programma statistico nazionale).
- Legge 31 dicembre 1996, n. 675 e successive modifiche e integrazioni - "Tutela della persona e di altri soggetti rispetto al trattamento dei dati personali", articolo 10 (informazioni rese al momento della raccolta).
- Decreto del Presidente del Consiglio dei Ministri del 31 marzo 2000 - Programma statistico nazionale, triennio 2000 - 2002 (Suppl. Ord. G.U. n. 114 del 18 maggio 2000).
- Decreto del Presidente della Repubblica del 2 giugno 2000 - Elenco delle indagini per le quali sussiste l'obbligo di risposta (G.U. n. 180 del 3 agosto 2000).

Il presente modello deve essere compilato per ogni singolo procedimento esaurito durante ciascun trimestre e trasmesso all'Istat (Servizio Giustizia - GIU/B, via C. Balbo 16 - 00184 ROMA) entro il giorno 10 del mese successivo al trimestre cui si riferiscono i dati.

- (a) Per già coniugato/a si intende la persona che ha ottenuto lo scioglimento o la cessazione degli effetti civili del matrimonio ai sensi della legge n. 898 del 1° dicembre 1970.

Per richieste di informazioni e chiarimenti rivolgersi a: Tel. 06.85227234/7232; Fax 06.8414560

Firma del Compilatore



RILEVAZIONE DEGLI SCIoglIMENTI E CESSAZIONI DEGLI EFFETTI CIVILI DEL MATRIMONIO: SCHEDA PER PROCEDIMENTO ESAURITO

SEZIONE I - NOTIZIE GENERALI

TRIBUNALE DI _____

CODICE UFFICIO
(allineare a destra)

Data di iscrizione al ruolo del procedimento: giorno mese anno Numero di ruolo _____

Data del provvedimento

giorno mese anno

1. Chi ha presentato la domanda di divorzio?

- Marito 1
- Moglie 2
- Entrambi 3

5. Vi è stata una precedente sentenza parziale? (nel caso di procedimento esaurito con rito ordinario)

- No 1
- Si 2

2. Rito di apertura del procedimento

- Su domanda congiunta 1
- Con rito ordinario 2

6. Causa dello scioglimento o cessazione degli effetti civili del matrimonio

- Condanna penale del marito 1 [Passare al quesito n. 8](#)
- Condanna penale della moglie 2 [Passare al quesito n. 8](#)
- Annullamento o scioglimento del matrimonio ottenuto all'estero 3 [Passare al quesito n. 8](#)
- Separazione giudiziale 4 [Passare al quesito n. 7](#)
- Separazione di fatto 5 [Passare al quesito n. 7](#)
- Separazione consensuale 6 [Passare al quesito n. 7](#)
- Altri motivi 7 [Passare al quesito n. 8](#)

3. Modalità di esaurimento del procedimento

- Scioglimento del matrimonio 1
- Cessazione degli effetti civili del matrimonio 2
- Conciliazione 3 Fine questionario
- Cambiamento di rito 4 Fine questionario
- Archiviazione, cancellazione, estinzione 5 Fine questionario

Compilare i quesiti che seguono solamente in caso di procedimento esaurito per scioglimento o cessazione degli effetti civili del matrimonio (risposte 1 o 2 al quesito n. 3)

4. Rito di esaurimento del procedimento

- Su domanda congiunta 1 [Passare al quesito n. 6](#)
- Con rito ordinario 2

giorno mese anno

7. Data della separazione (nei casi di scioglimento o cessazione degli effetti civili del matrimonio avvenuti a causa di separazione)

8. FIGLI MINORI LEGITTIMI E ADOTTIVI

| | DATA DI NASCITA | | | SESSO | | TIPO DI AFFIDAMENTO | | | |
|-----------|---|---|---|----------------------------|----------------------------|----------------------------|----------------------------|----------------------------|----------------------------|
| | Giorno | Mese | Anno | Maschio | Femmina | Esclusivo al padre | Esclusivo alla madre | Congiunto e/o alternato | A terzi |
| 1° figlio | <input type="text"/> <input type="text"/> | <input type="text"/> <input type="text"/> | <input type="text"/> <input type="text"/> <input type="text"/> <input type="text"/> | 1 <input type="checkbox"/> | 2 <input type="checkbox"/> | 1 <input type="checkbox"/> | 2 <input type="checkbox"/> | 3 <input type="checkbox"/> | 4 <input type="checkbox"/> |
| 2° figlio | <input type="text"/> <input type="text"/> | <input type="text"/> <input type="text"/> | <input type="text"/> <input type="text"/> <input type="text"/> <input type="text"/> | 1 <input type="checkbox"/> | 2 <input type="checkbox"/> | 1 <input type="checkbox"/> | 2 <input type="checkbox"/> | 3 <input type="checkbox"/> | 4 <input type="checkbox"/> |
| 3° figlio | <input type="text"/> <input type="text"/> | <input type="text"/> <input type="text"/> | <input type="text"/> <input type="text"/> <input type="text"/> <input type="text"/> | 1 <input type="checkbox"/> | 2 <input type="checkbox"/> | 1 <input type="checkbox"/> | 2 <input type="checkbox"/> | 3 <input type="checkbox"/> | 4 <input type="checkbox"/> |
| 4° figlio | <input type="text"/> <input type="text"/> | <input type="text"/> <input type="text"/> | <input type="text"/> <input type="text"/> <input type="text"/> <input type="text"/> | 1 <input type="checkbox"/> | 2 <input type="checkbox"/> | 1 <input type="checkbox"/> | 2 <input type="checkbox"/> | 3 <input type="checkbox"/> | 4 <input type="checkbox"/> |
| 5° figlio | <input type="text"/> <input type="text"/> | <input type="text"/> <input type="text"/> | <input type="text"/> <input type="text"/> <input type="text"/> <input type="text"/> | 1 <input type="checkbox"/> | 2 <input type="checkbox"/> | 1 <input type="checkbox"/> | 2 <input type="checkbox"/> | 3 <input type="checkbox"/> | 4 <input type="checkbox"/> |

SEZIONE II - NOTIZIE SUI PROVVEDIMENTI ECONOMICI Compilare i quesiti che seguono solamente nel caso di procedimento esaurito per scioglimento o cessazione degli effetti civili del matrimonio (risposte 1 o 2 al quesito n. 3)

9. I provvedimenti economici prevedono una forma di sostentamento per i figli?

- No 1 **Passare al quesito n. 11**
 Sì 2

Se sì, specificare l'importo mensile in Lire (allineare a destra)

10. Chi è obbligato a corrispondere tale forma di sostentamento economico per i figli?

- Padre 1
 Madre 2
 Entrambi 3

11. I provvedimenti economici prevedono una forma di sostentamento per uno dei coniugi?

- No 1 **Passare al quesito n. 13**
 Sì 2

Se sì, specificare l'importo mensile in Lire (allineare a destra)

Unica risoluzione in Lire (allineare a destra)

12. Chi è obbligato a corrispondere il sostentamento economico per il coniuge?

- Marito 1
 Moglie 2

13. A chi è stata assegnata (anche provvisoriamente) l'abitazione familiare?

- Al marito 1
 Alla moglie 2
 Ad entrambi i coniugi con divisione degli ambienti .. 3
 Ai figli 4
 A nessuno 5

SEZIONE III - NOTIZIE DEMOGRAFICHE E SOCIALI Compilazione dei quesiti possibilmente con l'ausilio dei coniugi o dei loro avvocati

14. Data di celebrazione del matrimonio

giorno mese anno

15. Regime patrimoniale scelto

- Comunione dei beni 1
 Separazione dei beni 2

Notizie sul Marito

17a. Luogo di nascita

Comune _____
Specificare il nome per esteso
 Provincia _____
Specificare il nome per esteso (codice a cura dell'ufficio)
 Stato Estero _____
Specificare il nome per esteso (codice dell'area geografica a cura dell'ufficio)

18a. Data di nascita

giorno mese anno

19a. Luogo di residenza

Comune _____
Specificare il nome per esteso
 Provincia _____
Specificare il nome per esteso (codice a cura dell'ufficio)
 Stato Estero _____
Specificare il nome per esteso (codice dell'area geografica a cura dell'ufficio)

20a. Cittadinanza

Italiana
 Per nascita 1
 Acquisita 2
 Straniera 3

Specificare il nome per esteso (codice dell'area geografica a cura dell'ufficio)

21a. Stato civile prima dell'attuale matrimonio

- Celibe 1
 Divorziato o già coniugato (a) 2
 Vedovo 3

22a. Codice individuale (codice fiscale)

(allineare a destra)

16. Figli nati dall'attuale matrimonio

Nessun figlio 0 N° figli

Notizie sulla Moglie

17b. Luogo di nascita

Comune _____
Specificare il nome per esteso
 Provincia _____
Specificare il nome per esteso (codice a cura dell'ufficio)
 Stato Estero _____
Specificare il nome per esteso (codice dell'area geografica a cura dell'ufficio)

18b. Data di nascita

giorno mese anno

19b. Luogo di residenza

Comune _____
Specificare il nome per esteso
 Provincia _____
Specificare il nome per esteso (codice a cura dell'ufficio)
 Stato Estero _____
Specificare il nome per esteso (codice dell'area geografica a cura dell'ufficio)

20b. Cittadinanza

Italiana
 Per nascita 1
 Acquisita 2
 Straniera 3

Specificare il nome per esteso (codice dell'area geografica a cura dell'ufficio)

21b. Stato civile prima dell'attuale matrimonio

- Nubile 1
 Divorziata o già coniugata (a) 2
 Vedova 3

22b. Codice individuale (codice fiscale)

(allineare a destra)

Notizie sul Marito

23a. Per il divorzio ha fatto ricorso all'assistenza di un legale

- Nominato in comune con il coniuge 1
- Nominato dal marito 2
- Nominato dal tribunale (*gratuito patrocinio*) 3

24a. Titolo di studio

- Laurea o dottorato di ricerca 1
- Diploma universitario o laurea breve 2
- Diploma di scuola media superiore 3
- Licenza di scuola media inferiore 4
- Licenza elementare o nessun titolo 5

25a. Condizione professionale o non professionale

- Occupato 1 [Passare al quesito n. 26a](#)
- In cerca di nuova occupazione (disoccupato) 2 [Passare al quesito n. 26a](#)
- In cerca di prima occupazione 3
- Ritirato dal lavoro 4
- Inabile al lavoro 5
- Studiante 6
- In servizio di leva o civile 7
- Altro (*benestante o simili*) 8

Se occupato o in cerca di nuova occupazione (con riferimento all'ultima attività lavorativa svolta)**26a. Posizione nella professione**

- Lavoratore autonomo
- imprenditore o libero professionista 1
- lavoratore in proprio o coadiuvante 2
- altro 3
- Lavoratore dipendente
- dirigente o direttivo 4
- impiegato o intermedio 5
- operaio o assimilato 6
- altro (*apprendista, lavorante a domicilio*) 7

27a. Ramo di attività economica

- Agricoltura, caccia e pesca 1
- Industria 2
- Commercio, pubblici esercizi, alberghi 3
- Pubblica amministrazione e servizi pubblici 4
- Altri servizi privati 5

Notizie sulla Moglie

23b. Per il divorzio ha fatto ricorso all'assistenza di un legale

- Nominato in comune con il coniuge 1
- Nominato dalla moglie 2
- Nominato dal tribunale (*gratuito patrocinio*) 3

24b. Titolo di studio

- Laurea o dottorato di ricerca 1
- Diploma universitario o laurea breve 2
- Diploma di scuola media superiore 3
- Licenza di scuola media inferiore 4
- Licenza elementare o nessun titolo 5

25b. Condizione professionale o non professionale

- Occupata 1 [Passare al quesito n. 26b](#)
- In cerca di nuova occupazione (disoccupata) 2 [Passare al quesito n. 26b](#)
- In cerca di prima occupazione 3
- Casalinga 4
- Ritirata dal lavoro 5
- Inabile al lavoro 6
- Studentessa 7
- Altro (*benestante o simili*) 8

Se occupata o in cerca di nuova occupazione (con riferimento all'ultima attività lavorativa svolta)**26b. Posizione nella professione**

- Lavoratrice autonoma
- imprenditrice o libera professionista 1
- lavoratrice in proprio o coadiuvante 2
- altro 3
- Lavoratrice dipendente
- dirigente o direttiva 4
- impiegata o intermedia 5
- operaia o assimilata 6
- altro (*apprendista, lavorante a domicilio*) 7

27b. Ramo di attività economica

- Agricoltura, caccia e pesca 1
- Industria 2
- Commercio, pubblici esercizi, alberghi 3
- Pubblica amministrazione e servizi pubblici 4
- Altri servizi privati 5

NUMERI DI CODICE DELLE PROVINCE ITALIANE E CLASSIFICAZIONE DEGLI STATI ESTERI PER AREA GEOGRAFICA (riportare i codici corrispondenti negli spazi predisposti dei quesiti n. 17, n. 19 e n. 20)

| | | | | | |
|--------------------------|-----|----------------|-----|------------------------------|-----|
| PROVINCE ITALIANE | | | | | |
| Agrigento | 084 | Enna | 086 | Padova | 028 |
| Alessandria | 006 | Ferrara | 038 | Palermo | 082 |
| Ancona | 042 | Firenze | 048 | Parma | 034 |
| Aosta | 007 | Foggia | 071 | Pavia | 018 |
| Arezzo | 051 | Forlì - Cesena | 040 | Perugia | 054 |
| Ascoli Piceno | 044 | Frosinone | 060 | Pesaro - Urbino | 041 |
| Asti | 005 | Genova | 010 | Pescara | 068 |
| Avellino | 064 | Gorizia | 031 | Piacenza | 033 |
| Bari | 072 | Grosseto | 053 | Pisa | 050 |
| Bulluno | 025 | Imperia | 008 | Pistoia | 047 |
| Benevento | 062 | Isernia | 094 | Pordenone | 093 |
| Bergamo | 016 | L'Aquila | 066 | Potenza | 076 |
| Biella | 096 | La Spezia | 011 | Prato | 100 |
| Bologna | 037 | Latina | 059 | Ragusa | 088 |
| Bolzano | 021 | Lecce | 075 | Ravenna | 039 |
| Brescia | 017 | Lecco | 097 | Reggio Calabria | 080 |
| Brindisi | 074 | Livorno | 049 | Reggio Emilia | 035 |
| Cagliari | 092 | Lodi | 098 | Rieti | 057 |
| Caltanissetta | 085 | Lucca | 046 | Rimini | 099 |
| Campobasso | 070 | Macerata | 043 | Roma | 058 |
| Caserta | 061 | Mantova | 020 | Rovigo | 029 |
| Catania | 087 | Massa Carrara | 045 | Salerno | 065 |
| Catanzaro | 079 | Matera | 077 | Sassari | 090 |
| Chieti | 069 | Messina | 083 | Savona | 009 |
| Como | 013 | Milano | 015 | Siena | 052 |
| Cosenza | 078 | Modena | 036 | Siracusa | 089 |
| Cremona | 019 | Napoli | 063 | Sondrio | 014 |
| Crotone | 101 | Novara | 003 | Taranto | 073 |
| Cuneo | 004 | Nuoro | 091 | Teramo | 067 |
| | | Oristano | 095 | Terni | 055 |
| | | | | Torino | 001 |
| | | | | Trapani | 081 |
| | | | | Trento | 022 |
| | | | | Treviso | 026 |
| | | | | Trieste | 032 |
| | | | | Udine | 030 |
| | | | | Varese | 012 |
| | | | | Venezia | 027 |
| | | | | Verbano-Cusio-Ossola | 103 |
| | | | | Vercelli | 002 |
| | | | | Verona | 023 |
| | | | | Vibo Valentia | 102 |
| | | | | Vicenza | 024 |
| | | | | Viterbo | 056 |
| | | | | | |
| | | | | CLASSIFICAZIONE DEGLI | |
| | | | | STATI ESTERI PER AREA | |
| | | | | GEOGRAFICA | |
| | | | | Europa UE (Unione Europea) | 201 |
| | | | | Ex URSS | 202 |
| | | | | Altri paesi europei | 203 |
| | | | | Africa | 204 |
| | | | | Asia | 205 |
| | | | | America settentrionale | 206 |
| | | | | America centro-meridionale | 207 |
| | | | | Oceania | 208 |
| | | | | Apollide | 209 |

RIFERIMENTI NORMATIVI SULLA TUTELA DELLA RISERVATEZZA

- Decreto legislativo 6 settembre 1989, n. 322 e successive modifiche e integrazioni - "Norme sul Sistema Statistico Nazionale e sull'organizzazione dell'Istituto Nazionale di Statistica", Artt. 6bis (trattamenti di dati personali), 7 (obbligo di fornire dati statistici), 8 (segreto d'ufficio degli addetti agli uffici di statistica), 9 (disposizioni per la tutela del segreto statistico), 11 (sanzioni amministrative in caso di mancata risposta), 13 (programma statistico nazionale).
- Legge 31 dicembre 1996, n. 675 e successive modifiche e integrazioni - "Tutela della persona e di altri soggetti rispetto al trattamento dei dati personali", articolo 10 (informazioni rese al momento della raccolta).
- Decreto del Presidente del Consiglio dei Ministri del 31 marzo 2000 - Programma statistico nazionale, triennio 2000 - 2002 (Suppl. Ord. G.U. n. 114 del 18 maggio 2000).
- Decreto del Presidente della Repubblica del 2 giugno 2000 - Elenco delle indagini per le quali sussiste l'obbligo di risposta (G.U. n. 180 del 3 agosto 2000).

Il presente modello deve essere compilato per ogni singolo procedimento esaurito durante ciascun trimestre e trasmesso all'Istat (Servizio Giustizia - GIU/B, via C. Balbo 16 - 00184 ROMA) entro il giorno 10 del mese successivo al trimestre cui si riferiscono i dati.

(a) Per già coniugato/a si intende la persona che ha ottenuto lo scioglimento o la cessazione degli effetti civili del matrimonio ai sensi della legge n. 898 del 1° dicembre 1970.

Per richieste di informazioni e chiarimenti rivolgersi a: Tel. 06.85227234/7232; Fax 06.8414560

Firma del Compilatore

Stampato da consorzio R.T.I.
C.S.R. S.r.l. - System Graphic S.r.l
Aprile 2005 – copie 950

Serie Annuari - Volumi pubblicati

Anno 2003


Decessi: Caratteristiche demografiche e sociali - anno 2000 n° 9


Forze di lavoro - Media 2002 n° 8

Statistiche giudiziarie civili - anno 2001 n° 10


Statistiche giudiziarie penali - anno 2001 n° 10

Contabilità nazionale - Tomo 1 - Conti economici nazionali - anni 1970-2001 n° 7

Finanza locale: entrate e spese dei bilanci consuntivi (comuni, province e regioni) - anno 1998 n° 7 

Finanza locale: entrate e spese dei bilanci consuntivi (comuni, province e regioni) - anno 1999 n° 8 

Statistiche dei trasporti - anno 2000 n° 3

Statistiche della previdenza e dell'assistenza sociale - I) I trattamenti pensionistici - anni 2000-2001 n° 1 

Statistiche delle Amministrazioni pubbliche - anno 2000 n° 2

Statistiche della previdenza e dell'assistenza sociale - II) I beneficiari delle prestazioni pensionistiche - anno 2001 n° 2 

Anno 2004

Matrimoni, separazioni e divorzi - anno 2000 n°13

Popolazione e movimento anagrafico dei comuni - anno 2002 n° 15

I consumi delle famiglie - anno 2002 n° 9 

Cause di morte - anno 2000 n° 16


Statistiche giudiziarie penali - anno 2002 n° 11

Statistiche culturali - anni 2000-2001 n° 42

Statistiche giudiziarie civili - anno 2002 n° 11


Forze di lavoro – Media 2003 n°9

Contabilità nazionale – Tomo 1 – Conti economici nazionali – anni 1992-2002 n° 8

Statistiche della previdenza e dell'assistenza sociale - I) I trattamenti pensionistici. Anno 2002 n° 3 

Anno 2005


Decessi: Caratteristiche demografiche e sociali - anno 2001 n° 10


Movimento migratorio della popolazione residente – Iscrizioni e cancellazioni anagrafiche – anno 2000 n° 13 


Matrimoni, separazioni e divorzi - anno 2001 n°14

Statistiche della previdenza e dell'assistenza sociale - II) I beneficiari delle prestazioni pensionistiche - Anno 2002 n° 4 

Contabilità nazionale – Tomo 1 – Conti economici nazionali – anni 1992-2003 n° 9

Finanza locale: entrate e spese dei bilanci consuntivi (comuni, province e regioni) - anno 2000 n° 9 

 dati forniti su floppy

 dati forniti su cd-rom



***Produzione editoriale
&
Altri servizi***

La produzione editoriale

LE PUBBLICAZIONI A CARATTERE GENERALE

Annuario statistico italiano 2004
pp. XXIV-808+1 cd-rom; € 43,50
ISBN 88-458-1119-0

Bollettino mensile di statistica
pp. 208 circa; € 11,00
ISSN 0021-3136

Compendio statistico italiano 2004
pp. 360; € 10,00
ISBN 88-458-0857-2

Italian Statistical Abstract 2002
pp. 308; € 10,00
ISBN 88-458-1094-1

Metodologie e tecniche di tutela della riservatezza nel rilascio di informazione statistica
Metodi e norme, n. 20, edizione 2004
pp. 196; € 12,50
ISBN 88-458-1148-4

Proceedings of the 17th Roundtable on Business Survey Frames Rome, 26-31 October 2003
Volume I e II
Essays, n. 15/2004
pp. 546; € 34,00
ISBN 88-458-1128-X

Rapporto annuale
La situazione del Paese nel 2003
pp. XXXII-516; € 23,00
ISBN 88-458-1109-3
ISSN 1594-3135

Rapporto annuale
La situazione del Paese nel 2003
pp. XXXII-516+1 cd-rom; € 28,00
ISBN 88-458-1110-7

LE NOVITÀ EDITORIALI A CARATTERE TEMATICO

AMBIENTE E TERRITORIO

Contabilità ambientale e "risposte" del sistema socio-economico: dagli schemi alle realizzazioni
Annali di statistica, n. 1 - Roma 2003
pp. 616; € 36,00
ISBN 88-458-0658-8

Principali fattori agricoli di pressione sull'ambiente (*) - Anno 1998
Argomenti, n. 27, edizione 2003
pp. 288+1 disk; € 25,00
ISBN 88-458-1088-7

POPOLAZIONE

Popolazione e movimento anagrafico dei comuni
anno 2002
Annuari, n. 15, edizione 2004
pp. 268+1 cd-rom; € 25,00
ISBN 88-458-1137-9

Tavole di mortalità della popolazione italiana
anno 2000
Informazioni, n. 28, edizione 2004
pp. 312; € 24,00
ISBN 88-458-1138-7

SANITÀ E PREVIDENZA

Applying Acs to Causes of Death Statistics in Italy
Some Clues on Implementation, Bridge Coding and Further Steps
Essays, n. 13/2004
pp. 80; € 8,00
ISBN 88-458-0852-1

Gli assicurati alle gestioni pensionistiche invalidità, vecchiaia e superstiti (*)
anno 2002
Informazioni, n. 24, edizione 2004
pp. 76; € 8,00
ISBN 88-458-1133-6

I bilanci consuntivi degli enti previdenziali (*)
anno 2002
Informazioni, n. 31, edizione 2004
pp. 110+1 cd-rom; € 16,50
ISBN 88-458-1142-5

Death Certificate and Certification Practices: an International Comparison
Essays, n. 14/2004
pp. 80; € 8,00
ISBN 88-458-0853-X

Dimissioni dagli istituti di cura per aborto spontaneo in Italia
anno 2001
Informazioni, n. 33, edizione 2004
pp. 88; € 8,00
ISBN 88-458-1144-1

Informazione statistica e politiche per la promozione della salute
Atti del convegno
Roma 10-11-12 settembre 2002
pp. 408+1 cd-rom; € 36,50
ISBN 88-458-1135-2

L'interruzione volontaria di gravidanza in Italia
anni 2000-2001
Informazioni, n. 38, edizione 2004
pp. 126; € 11,50
ISBN 88-458-0855-6

Le notifiche di malattie infettive in Italia
anno 2002
Informazioni, n. 2, edizione 2005
pp. 128; € 22,00
ISBN 88-458-0862-7

Statistiche della previdenza e dell'assistenza sociale (*)
I - I trattamenti pensionistici anno 2002
Annuari, n. 3, edizione 2004
pp. 116+1 cd-rom; € 15,50
ISBN 88-458-1122-0

Le pubblicazioni con (*) sono riportate in più settori editoriali



Statistiche della previdenza e dell'assistenza sociale (*)
II - I beneficiari delle prestazioni pensionistiche - Anno 2002
Annuari, n. 4, edizione 2005
pp. 156+1 cd-rom; € 17,50
ISBN 88-458-0864-5

CULTURA

I diplomati e lo studio (*)
Percorsi di studio e di lavoro dei diplomati - Indagine 2001
Informazioni, n. 30, edizione 2003
pp. 108+1 disk; € 15,50
ISBN 88-458-1082-8

I laureati e lo studio (*)
Inserimento professionale dei laureati - Indagine 2001
Informazioni, n. 8, edizione 2004
pp. 112+1 disk; € 15,50
ISBN 88-458-1105-0

I laureati e il mercato del lavoro (*)
Inserimento professionale dei laureati - Indagine 2001
Informazioni, n. 31, edizione 2003
pp. 292+2 disk; € 25,00
ISBN 88-458-1083-6

La produzione libraria nel 2002
Dati definitivi
Informazioni, n. 22, edizione 2004
pp. 80; € 7,50
ISBN 88-458-1131-X

Statistiche culturali
anni 2000-2001
Annuari, n. 42, edizione 2004
pp. 252; € 20,00
ISBN 88-458-1136-0

FAMIGLIA E SOCIETÀ

Alcuni indicatori del mercato del lavoro dal Panel europeo sulle famiglie (*)
Italia, anni 1994-2000
Europa, anni 1994-1999
Informazioni, n. 26, edizione 2003
pp. 128+1 disk; € 15,50
ISBN 88-458-1075-5

I consumi delle famiglie
anno 2002
Annuari, n. 9, edizione 2004
pp. 180+1 disk; € 17,50
ISBN 88-458-1101-8

Famiglie, abitazioni e zona in cui si vive
anno 2002
Informazioni, n. 36, edizione 2003
pp. 104+1 disk; € 15,50
ISBN 88-458-1092-5

I servizi pubblici e di pubblica utilità: utilizzo e soddisfazione
anno 2002
Informazioni, n. 27, edizione 2004
pp. 164+1 cd-rom; € 19,00
ISBN 88-458-1130-1

La sicurezza dei cittadini. Reati, vittime, percezione della sicurezza e sistemi di protezione (*)
anno 2002
Informazioni, n. 18, edizione 2004
pp. 280+1 cd-rom; € 27,00
ISBN 88-458-1124-7

La situazione finanziaria delle famiglie e degli individui in Italia e in Europa
anni 1994-2000
Informazioni, n. 6, edizione 2004
pp. 208+1 disk; € 25,00
ISBN 88-458-1103-4

I viaggi in Italia e all'estero nel 2003 (*)
Informazioni, n. 1, edizione 2005
pp. 96+1 cd-rom; € 12,50
ISBN 88-458-0861-0

PUBBLICA AMMINISTRAZIONE

Gli assicurati alle gestioni pensionistiche invalidità, vecchiaia e superstiti (*)
anno 2002
Informazioni, n. 24, edizione 2004
pp. 76; € 8,00
ISBN 88-458-1133-6

I bilanci consuntivi degli enti previdenziali (*)
anno 2002
Informazioni, n. 31, edizione 2004
pp. 110+1 cd-rom; € 16,50
ISBN 88-458-1142-5

I bilanci consuntivi delle amministrazioni provinciali
anno 2001
Informazioni, n. 23, edizione 2004
pp. 44+1 cd-rom; € 13,00
ISBN 88-458-1132-8

I bilanci consuntivi e i servizi delle Camere di commercio, industria, artigianato e agricoltura
anno 2000
Informazioni, n. 9, edizione 2004
pp. 56+1 disk; € 13,00
ISBN 88-458-1106-9

Statistiche della previdenza e dell'assistenza sociale (*)
I - I trattamenti pensionistici
anno 2002
Annuari, n. 3, edizione 2004
pp. 116+1 cd-rom; € 15,50
ISBN 88-458-1122-0

Statistiche della previdenza e dell'assistenza sociale (*)
II - I beneficiari delle prestazioni pensionistiche - Anno 2002
Annuari, n. 4, edizione 2005
pp. 156+1 cd-rom; € 17,50
ISBN 88-458-0864-5

Statistiche sulla ricerca scientifica (*)
Consuntivo 2000
Previsioni 2001-2002
Informazioni, n. 1, edizione 2004
pp. 94; € 7,50
ISBN 88-458-1096-8

GIUSTIZIA

La criminalità minorile nei grandi centri urbani
anno 2001
Informazioni, n. 33, edizione 2003
pp. 88+1 disk; € 12,50
ISBN 88-458-1085-2

Durate e funzionalità del processo civile dopo la riforma del giudice unico di primo grado
anni 2001-2002
Informazioni, n. 32, edizione 2004
pp. 228+1 cd-rom; € 25,00
ISBN 88-458-1143-3

La sicurezza dei cittadini. Reati, vittime, percezione della sicurezza e sistemi di protezione (*)
anno 2002
Informazioni, n. 18, edizione 2004
pp. 280+1 cd-rom; € 27,00
ISBN 88-458-1124-7

Statistiche giudiziarie civili
anno 2002
Annuari, n. 11, edizione 2004
pp. 252; € 20,00
ISBN 88-458-1140-9

Statistiche giudiziarie penali
anno 2002
Annuari, n. 11, edizione 2004
pp. 544; € 31,00
ISBN 88-458-1121-2

CONTI NAZIONALI

Contabilità nazionale
Tomo 1 - Conti economici nazionali - Anni 1992-2003
Annuari, n. 9, edizione 2005
pp. 236; € 22,00
ISBN 88-458-0862-9

Valore aggiunto ai prezzi di base dell'agricoltura per regione
anni 1998-2003
Informazioni, n. 39, edizione 2004
pp. 136+1 cd-rom; € 16,50
ISBN 88-458-0860-2

LAVORO

Alcuni indicatori del mercato del lavoro dal Panel europeo sulle famiglie (*)

Italia, anni 1994-2000
Europa, anni 1994-1999
Informazioni, n. 26, edizione 2003
pp. 128+1 disk; € 15,50
ISBN 88-458-1075-5

Classificazione delle attività economiche - Ateco 2002

+ Guida alla classificazione
Metodi e norme, n. 18, edizione 2003
pp. 404 + 32; € 25,50
ISBN 88-458-1086-0

I diplomati e lo studio (*)

Percorsi di studio e di lavoro dei diplomati - Indagine 2001
Informazioni, n. 30, edizione 2003
pp. 108+1 disk; € 15,50
ISBN 88-458-1082-8

Forze di lavoro

Media 2003
Annuari, n. 9, edizione 2004
pp. 296; € 20,00
ISBN 88-458-0859-9

I laureati e lo studio (*)

Inserimento professionale dei laureati - Indagine 2001
Informazioni, n. 8, edizione 2004
pp. 112+1 disk; € 15,50
ISBN 88-458-1105-0

I laureati e il mercato del lavoro (*)

Inserimento professionale dei laureati - Indagine 2001
Informazioni, n. 31, edizione 2003
pp. 292+2 disk; € 25,00
ISBN 88-458-1083-6

L'organizzazione dei tempi di lavoro: la diffusione degli orari "atipici"

Argomenti, n. 28, edizione 2004
pp. 212; € 20,00
ISBN 88-458-1116-6

Statistiche della previdenza e dell'assistenza sociale (*)

I - I trattamenti pensionistici anno 2002
Annuari, n. 3, edizione 2004
pp. 116+1 cd-rom; € 15,50
ISBN 88-458-1122-0

Statistiche della previdenza e dell'assistenza sociale (*)

II - I beneficiari delle prestazioni pensionistiche - Anno 2002
Annuari, n. 4, edizione 2005
pp. 156+1 cd-rom; € 17,50
ISBN 88-458-0864-5

PREZZI

Numeri indici dei prezzi alla produzione dei prodotti industriali venduti sul mercato interno

Base 2000=100
Metodi e norme, n. 22, edizione 2004
pp. 96; € 8,00
ISBN 88-458-0856-4

Il valore della moneta in Italia dal 1861 al 2003

Informazioni, n. 21, edizione 2004
pp. 168; € 12,50
ISBN 88-458-1127-1

AGRICOLTURA

Aspetti socio-rurali in agricoltura anno 1999

Argomenti, n. 26, edizione 2003
pp. 288; € 20,00
ISBN 88-458-1087-9

Principali fattori agricoli di pressione sull'ambiente (*)

anno 1998
Argomenti, n. 27, edizione 2003
pp. 288+1 disk; € 25,00
ISBN 88-458-1088-7

INDUSTRIA

I consumi energetici delle imprese industriali anno 2001

Informazioni, n. 29, edizione 2004
pp. 44+1 cd-rom; € 13,00
ISBN 88-458-1139-5

Conti economici delle imprese (*) anno 2000

Informazioni, n. 6, edizione 2005
pp. 128+1 cd-rom; € 17,00
ISBN 88-458-0868-8

La produzione dell'industria dei prodotti chimici e delle fibre sintetiche e artificiali

Statistica per trimestri - Anno 2001
Informazioni, n. 34, edizione 2003
pp. 56+1 disk; € 12,50
ISBN 88-458-1089-5

La produzione dell'industria tessile e dell'abbigliamento

Statistica per trimestri - Anno 2002
Informazioni, n. 20, edizione 2004
pp. 56+1 cd-rom; € 13,00
ISBN 88-458-1126-3

Statistica annuale della produzione industriale - Anno 2002

Informazioni, n. 37, edizione 2004
pp. 50+1 cd-rom; € 13,00
ISBN 88-458-1151-4

Statistiche sulla ricerca scientifica (*)

Consuntivo 2000
Previsioni 2001-2002
Informazioni, n. 1, edizione 2004
pp. 94; € 7,50
ISBN 88-458-1096-8

Statistiche sull'innovazione nelle imprese

anni 1998-2000
Informazioni, n. 12, edizione 2004
pp. 172; € 14,00
ISBN 88-458-1112-3

SERVIZI

Conti economici delle imprese (*) anno 2000

Informazioni, n. 6, edizione 2005
pp. 128+1 cd-rom; € 17,00
ISBN 88-458-0868-8

Statistiche del trasporto aereo anno 2002

Informazioni, n. 3, edizione 2005
pp. 44+1 cd-rom; € 13,00
ISBN 88-458-0865-3

Statistiche del turismo anno 2002

Informazioni, n. 34, edizione 2004
pp. 140+1 cd-rom; € 16,50
ISBN 88-458-1145-X

Statistiche sulla ricerca scientifica (*)

Consuntivo 2000
Previsioni 2001-2002
Informazioni, n. 1, edizione 2004
pp. 94; € 7,50
ISBN 88-458-1096-8

I viaggi in Italia e all'estero nel 2003 (*)

Informazioni, n. 1, edizione 2005
pp. 96+1 cd-rom; € 12,50
ISBN 88-458-0861-0

COMMERCIO ESTERO

Commercio estero e attività internazionali delle imprese 2003

1. Merci, servizi, investimenti diretti
2. Paesi, settori, regioni
+ *L'Italia nell'economia internazionale Rapporto ICE 2003-2004* + 1 cd-rom
+ Sintesi del Rapporto ICE
Annuari, n. 6, edizione 2004
pp. 368 + 440 + 376 + 48
€ 100,00 (in cofanetto)
ISBN 88-458-1120-4

PRODOTTI CENSUARI

5° CENSIMENTO GENERALE DELL'AGRICOLTURA 22 OTTOBRE 2000

Caratteristiche strutturali delle aziende agricole

Fascicolo nazionale; € 25,00
Fascicoli regionali; € 22,00
Fascicoli provinciali; € 22,00

Caratteristiche tipologiche delle aziende agricole

Fascicolo nazionale; € 20,00
Fascicoli regionali; € 14,00

VOLUMI TEMATICI

La coltivazione della vite in Italia

Volume I - Caratteristiche generali
pp. 300; € 26,50; ISBN 88-458-1280-4
Volume II - Vitigni
pp. 248; € 22,00; ISBN 88-458-1281-2

La donna in agricoltura

pp. 316; € 14,00; ISBN 88-458-1284-7

Le imprese agricole

pp. 338; € 22,00; ISBN 88-458-1283-9

Le infrastrutture delle aziende agricole

pp. 150; € 11,50; ISBN 88-458-1279-0

La zootecnia in Italia

pp. 380; € 26,50; ISBN 88-458-1282-0

Organizzazione e atti del 5° Censimento generale dell'agricoltura

pp. 152; € 14,00; ISBN 88-458-1287-1

14° CENSIMENTO GENERALE DELLA POPOLAZIONE E DELLE ABITAZIONI - 21 OTTOBRE 2001

Primi risultati

pp. 300+1 cd-rom; € 25,00; ISBN 88-458-0689-8

Popolazione legale

pp. 312+1 cd-rom; € 27,00; ISBN 88-458-1069-0

8° CENSIMENTO GENERALE DELL'INDUSTRIA E DEI SERVIZI - 22 OTTOBRE 2001

Imprese, istituzioni e unità locali

Fascicolo nazionale; € 31,50
Fascicoli regionali; € 22,00
Fascicoli provinciali; € 14,00

Per gli utenti che acquistano oltre 10 volumi dei **PRODOTTI CENSUARI** è previsto uno sconto del 25%.

Altri prodotti e servizi

ABBONAMENTI 2005

L'abbonamento consente di disporre di tutte le informazioni relative al settore tematico prescelto, diffuse attraverso le pubblicazioni edite nel 2005, accompagnate, ove previsto, da supporto informatico (floppy disk, cd-rom). Gli abbonati riceveranno per posta i prodotti che saranno via via pubblicati nel/i settore/i prescelto/i, editi nell'anno di sottoscrizione dell'abbonamento, e appartenenti alle seguenti collane: Annuari, Argomenti, Informazioni, Metodi e norme, Monografie regionali e Annali di statistica. Oltre all'abbonamento ai singoli settori editoriali è prevista la modalità di abbonamento "Tutti i settori escluso il commercio estero" che comprende tutta la produzione editoriale dell'Istituto edita nel 2005, ad esclusione dei prodotti riguardanti il commercio estero e i censimenti. L'abbonamento all'area "Generale", infine, comprende 11 numeri del *Bollettino mensile di statistica* e l'*Annuario statistico italiano*. Tutti coloro che sottoscriveranno un abbonamento anche ad un solo settore riceveranno, gratuitamente, una copia del *Rapporto annuale*. Per meglio comprendere il sistema degli abbonamenti è possibile visionare, sul sito www.istat.it, l'elenco 2003 e l'elenco 2004 delle pubblicazioni inviate agli abbonati alle edizioni 2003 e 2004.

Per sottoscrivere gli abbonamenti si può utilizzare il modulo riportato nella pagina seguente.

WWW.ISTAT.IT

Nel sito Internet è possibile informarsi sulla produzione editoriale più recente, richiedere prodotti e servizi offerti dall'Istat, leggere e prelevare i comunicati stampa, accedere alle Banche Dati, collegarsi con altri siti nazionali e internazionali. Inoltre, da novembre 2004, è possibile consultare il catalogo della produzione editoriale on-line, dove ci sono tutte le informazioni relative ai prodotti a partire dalle edizioni 2000.

Ulteriori informazioni possono essere richieste a:

ISTAT - Direzione Centrale per la diffusione della cultura e dell'informazione statistica - SID/D

Via Cesare Balbo, 16 - 00184 ROMA - Tel. 0646733278/80 - Fax 0646733477 - e-mail: marketing@istat.it

Abbonamenti 2005

Inviare questo modulo via fax al numero 0646733477 oppure spedire in busta chiusa a:
Istituto nazionale di statistica - DCDS - Commercializzazione e Marketing - Via Cesare Balbo, 16 - 00184 Roma
Per ulteriori informazioni telefonare ai numeri 0646733278/79/80

Desidero sottoscrivere i seguenti abbonamenti per l'anno 2005:

| TIPOLOGIE DI ABBONAMENTO | PREZZI | |
|--|---------------------------------|---------------------------------|
| | ITALIA Euro | ESTERO Euro |
| Generale (Bollettino mensile di statistica, Annuario statistico italiano) | <input type="checkbox"/> 150,00 | <input type="checkbox"/> 170,00 |
| Ambiente e territorio | <input type="checkbox"/> 50,00 | <input type="checkbox"/> 55,00 |
| Popolazione (escluso censimenti) | <input type="checkbox"/> 80,00 | <input type="checkbox"/> 90,00 |
| Sanità e previdenza | <input type="checkbox"/> 150,00 | <input type="checkbox"/> 160,00 |
| Cultura | <input type="checkbox"/> 80,00 | <input type="checkbox"/> 90,00 |
| Famiglia e società | <input type="checkbox"/> 120,00 | <input type="checkbox"/> 130,00 |
| Pubblica amministrazione | <input type="checkbox"/> 100,00 | <input type="checkbox"/> 110,00 |
| Giustizia | <input type="checkbox"/> 60,00 | <input type="checkbox"/> 70,00 |
| Conti nazionali | <input type="checkbox"/> 100,00 | <input type="checkbox"/> 110,00 |
| Lavoro | <input type="checkbox"/> 100,00 | <input type="checkbox"/> 110,00 |
| Prezzi | <input type="checkbox"/> 50,00 | <input type="checkbox"/> 55,00 |
| Agricoltura (escluso censimenti) | <input type="checkbox"/> 50,00 | <input type="checkbox"/> 55,00 |
| Industria (escluso censimenti) | <input type="checkbox"/> 100,00 | <input type="checkbox"/> 110,00 |
| Servizi | <input type="checkbox"/> 100,00 | <input type="checkbox"/> 110,00 |
| Tutti i settori (escluso commercio estero e censimenti) | <input type="checkbox"/> 800,00 | <input type="checkbox"/> 900,00 |
| Per un totale di | _____ | _____ |
| Eventuale sconto (a) | _____ | _____ |
| Importo da pagare | _____ | _____ |

Qualunque abbonamento, anche a un solo settore, comprende l'invio di una copia del Rapporto annuale.

(a) Sconti e agevolazioni: il Sistan, gli Enti pubblici e le Università usufruiscono di uno sconto del 20% solo se sottoscrivono l'abbonamento direttamente con l'Istat.

RICHIEDENTE ABBONAMENTO

Cognome _____ Nome _____
Ente _____ Qualifica _____
Codice fiscale/ P. IVA _____
Indirizzo _____ CAP _____ Città _____
Prov. _____ Tel. _____ Fax _____
E-mail _____
Data _____ Firma _____

DESTINATARIO DEI PRODOTTI (SE DIVERSO DAL RICHIEDENTE)

Cognome _____ Nome _____
Ente _____ Indirizzo _____
CAP _____ Città _____ Tel. _____ Fax _____

MODALITÀ DI PAGAMENTO:

Gli importi dovranno essere versati dall'acquirente, dopo il ricevimento della fattura, sul c/c postale n. 619007, oppure con bonifico bancario c/o la Banca Nazionale del Lavoro, **indicando con chiarezza il numero, la data della fattura e il codice cliente**. Per i versamenti tramite bonifico bancario le coordinate sono: c/c n. 218050, ABI 01005.8, CAB 03382.9; via swift: B.N.L.I. IT RARBB, codice CIN K, codice anagrafico 63999228/j.

INFORMATIVA - I dati da lei forniti saranno utilizzati per l'esecuzione dell'ordine e per l'invio, da parte dell'Istat, di promozioni commerciali, senza alcun impegno da parte sua. Il trattamento dei dati avverrà nell'assoluto rispetto della disciplina dettata dal d.lgs 196/2003; essi non verranno utilizzati per finalità diverse da quelle indicate e saranno trattati esclusivamente dai dipendenti dell'Istituto incaricati. Il titolare dei dati è l'Istituto nazionale di statistica. Via Cesare Balbo, 16 - 00184 Roma - tel. 064673.3266/68, fax 0646733477; responsabile del trattamento è il Direttore centrale per la diffusione della cultura e dell'informazione statistica, anche per quanto riguarda l'esercizio dei diritti dell'interessato di cui all'articolo 7 del d.lgs 196/2003.

PVABB05

Modulo di richiesta pubblicazioni

Inviare questo modulo via fax al numero 0646733477 oppure **spedire in busta chiusa a:**
Istituto nazionale di statistica - DCDS - Commercializzazione e Marketing - Via Cesare Balbo, 16 - 00184 Roma
Per ulteriori informazioni telefonare ai numeri 0646733286/74

Desidero ricevere le seguenti pubblicazioni:

| Prezzo | Codice ISBN | Titolo |
|--------|-------------|--------|
| _____ | _____ | _____ |
| _____ | _____ | _____ |
| _____ | _____ | _____ |
| _____ | _____ | _____ |
| _____ | _____ | _____ |
| _____ | _____ | _____ |
| _____ | _____ | _____ |

Totale _____ **Sconto (a)** _____ **Contributo spese di spedizione (€ 5,00)** **Importo da pagare** _____

(a) Sconti e agevolazioni: il Sistan, gli Enti pubblici e le Università usufruiscono di uno sconto del **20% solo** se sottoscrivono l'abbonamento direttamente con l'Istat.

RICHIEDENTE

Cognome _____ Nome _____
 Ente _____ Qualifica _____
 Codice fiscale/ P. IVA _____
 Indirizzo _____ CAP _____ Città _____
 Prov. _____ Tel. _____ Fax _____
 E-mail _____
 Data _____ Firma _____

DESTINATARIO DEI PRODOTTI (SE DIVERSO DAL RICHIEDENTE)

Cognome _____ Nome _____
 Ente _____ Indirizzo _____
 CAP _____ Città _____ Tel. _____ Fax _____

MODALITÀ DI PAGAMENTO:

Gli importi dovranno essere versati dall'acquirente, **dopo il ricevimento della fattura**, sul c/c postale n. 619007, oppure con bonifico bancario c/o la Banca Nazionale del Lavoro, **indicando con chiarezza il numero, la data della fattura e il codice cliente**. Per i versamenti tramite bonifico bancario le coordinate sono: c/c n. 218050, ABI 01005.8, CAB 03382.9; via swift: B.N.L.I. IT RARBB, codice CIN K, codice anagrafico 63999228/j.

INFORMATIVA - I dati da lei forniti saranno utilizzati per l'esecuzione dell'ordine e per l'invio, da parte dell'Istat, di promozioni commerciali, senza alcun impegno da parte sua. Il trattamento dei dati avverrà nell'assoluto rispetto della disciplina dettata dal d.lgs 196/2003; essi non verranno utilizzati per finalità diverse da quelle indicate e saranno trattati esclusivamente dai dipendenti dell'Istituto incaricati. Il titolare dei dati è l'Istituto nazionale di statistica, Via Cesare Balbo, 16 - 00184 Roma - tel. 064673.3266/68, fax 0646733477; responsabile del trattamento è il Direttore centrale per la diffusione della cultura e dell'informazione statistica, anche per quanto riguarda l'esercizio dei diritti dell'interessato di cui all'articolo 7 del d.lgs 196/2003.

PIÙ INFORMAZIONI. PIÙ VICINE A VOI.

I Centri d'Informazione Statistica

Per darvi più servizi e per esservi più vicino l'Istat ha aperto al pubblico una rete di Centri d'Informazione Statistica che copre l'intero territorio nazionale. Oltre alla vendita di prodotti informatici e pubblicazioni, i Centri rilasciano certificati sull'indice dei prezzi, offrono informazioni tramite collegamenti con le banche dati del Sistema statistico nazionale (Sistan) e dell'Eurostat (Ufficio di statistica della Comunità europea), forniscono elaborazioni statistiche "su misura" ed assistono i laureandi nella ricerca e selezione dei dati.

Presso i Centri d'Informazione Statistica, semplici cittadini, studenti, ricercatori, imprese e operatori della pubblica amministrazione troveranno assistenza qualificata e un facile accesso ai dati di cui hanno bisogno. D'ora in poi sarà più facile conoscere l'Istat e sarà più facile per tutti gli italiani conoscere l'Italia. Per gli orari di apertura al pubblico consultare il sito www.istat.it nella pagina "Prodotti e servizi".

ANCONA *Corso Garibaldi, 78*
Telefono 071/5013090 Fax 071/5013095

BARI *Piazza Aldo Moro, 61*
Telefono 080/5789317 Fax 080/5789335

BOLOGNA *Galleria Cavour, 9*
Telefono 051/6566152 Fax 051/6566182-5

BOLZANO *Viale Duca d'Aosta, 59*
Telefono 0471/414000 Fax 0471/414008

CAGLIARI *Via Firenze, 17*
Telefono 070/34998700-1 Fax 070/34998732-3

CAMPOBASSO *Via G. Mazzini, 129*
Telefono 0874/604854-8 Fax 0874/604885-6

CATANZARO *Viale Pio X, 116*
Telefono 0961/507629 Fax 0961/507635

FIRENZE *Via Santo Spirito, 14*
Telefono 055/2393312 Fax 055/2393335

GENOVA *Via San Vincenzo, 4*
Telefono 010/58497501 Fax 010/5985840

MILANO *Via Fieno, 3*
Telefono 02/806132214 Fax 02/806132205

NAPOLI *Via G. Verdi, 18*
Telefono 081/4930190 Fax 081/5514069

PALERMO *Via Empedocle Restivo, 102*
Telefono 091/7290915-25 Fax 091/521426

PERUGIA *Via Cesare Balbo, 1*
Telefono 075/5826495 Fax 075/5826485

PESCARA *Via Caduta del Forte, 34*
Telefono 085/44120511-2 Fax 085/4216516

POTENZA *Via del Popolo, 4*
Telefono 0971/377299 Fax 0971/36866

ROMA *Via Cesare Balbo, 11/a*
Telefono 06/46733102 Fax 06/46733101

TORINO *Via Alessandro Volta, 3*
Telefono 011/5166758-64-67 Fax 011/539412

TRENTO *Via Brennero, 316*
Telefono 0461/497801 Fax 0461/497813

TRIESTE *Via Cesare Battisti, 18*
Telefono 040/6702558 Fax 040/6702599

VENEZIA-MESTRE *Corso del Popolo, 23*
Telefono 041/5070812-3-4 Fax 041/5070835

La Biblioteca centrale

È la più ricca biblioteca italiana in materia di discipline statistiche e affini. Il suo patrimonio, composto da oltre 500.000 volumi e 2.700 periodici in corso, comprende fonti statistiche e socio-economiche, studi metodologici, pubblicazioni periodiche degli Istituti nazionali di statistica di tutto il mondo, degli Enti internazionali e dei principali Enti e Istituti italiani ed esteri. È collegata con le principali banche dati nazionali ed estere. Il catalogo informatizzato della biblioteca è liberamente consultabile in rete sul sito Web dell'Istat alla voce Biblioteca (www.istat.it).

Oltre all'assistenza qualificata che è resa all'utenza in sede, è attivo un servizio di ricerche bibliografiche e di dati statistici a distanza, con l'invio dei risultati per posta o via fax, cui i cittadini, gli studenti, i ricercatori e le imprese possono accedere.

È a disposizione dell'utenza una sala di consultazione al secondo piano

ROMA *Via Cesare Balbo, 16* Telefono 06/4673.2380 Fax 06/4673.2617

E-mail: biblio@istat.it

Orario:

Piano secondo

da lunedì a venerdì 9.00 - 18.00



Popolazione



Giustizia

Matrimoni, separazioni e divorzi Anno 2001

Il volume contiene i dati sui matrimoni, sulle separazioni e sui divorzi verificatisi nel corso del 2001. Le informazioni sui matrimoni, a livello nazionale e territoriale, prendono in considerazione caratteri quali il rito di celebrazione, l'età, lo stato civile, il grado di istruzione, il settore di attività economica e la posizione nella professione degli sposi. Delle separazioni, scioglimenti e cessazioni degli effetti civili del matrimonio sono invece esaminati - per i procedimenti che si sono esauriti nell'anno - gli aspetti più propriamente sociodemografici, con particolare riferimento ai figli nati e ai minori affidati. Apre il volume un quadro di sintesi sui principali dati e indicatori, con confronti con gli anni precedenti.

ISBN 88-458-0876-9



€ 13,00

2A132005014000000