

ISTITUTO CENTRALE DI STATISTICA

**ANNUARIO
DELLE
STATISTICHE
GIUDIZIARIE**

ANNO 1950

SERIE 1ª - VOL. 2º



ERRATA - CORRIGE

Pag.	Tav.	Sez.	Col.	Riga	Errata	Corrige	Pag.	Tav.	Sez.	Col.	Riga	Errata	Corrige
42	7	1a	ultima	22	743	473	198	127	2a	7	35	2.24	2.242
53	13	—	5	33	34,44	34,45	198	127	2a	7	36	1.10	1.105
54	15	—	8	7	6.265	1.265	203	129	—	3	49	1.044	1.048
68	34	—	ultima	ultima	1.767	2.767	203	129	—	20	35	96	6
69	34	—	6	22	16,61	166,1	215	134	—	16	47	—	1
69	34	—	8	11	2.582	24.582	215	134	—	17	47	1	—
69	34	—	8	12	4.332	45.332	229	134	—	13	8	8.293	8.292
69	34	—	8	14	900	4.900	232	135	—	6	58	3.679	3.676
80	44	—	3	ultima	1.15	1.153	244	142	1a	3	20	105	103
129	92	—	ultima	27	0.247	20.247	245	142	3a	11	13	11	21
133	94	—	10	22	20.563	20.569	246	142	1a	9	17	336	33
142	100	1a	2	22	25	215	246	142	3a	11	12	146	140
197	126	—	—	titolo	<i>togliere specie di delitto</i>		251	143	6a	2	20	13.309	13.109
							268	156	—	5	6	175	176

Annuario delle Statistiche Giudiziarie 1950

Al'On.le Avv. MARIO SCALBA
PRESIDENTE DEL CONSIGLIO DEI MINISTRI

Ho l'onore di presentarLe il secondo volume dell'Annuario delle statistiche giudiziarie; esso ripete nei suoi capitoli la sistematica del volume precedente e la stessa materia, aggiungendo, però, i dati più recenti sulla criminalità e quelli sulla delinquenza minorile.

Circa queste ultime statistiche è da far presente che esse riceveranno, nei prossimi anni, ulteriore sviluppo in relazione tanto a perfezionamenti in corso nelle rilevazioni, quanto ad un più ampio piano di classifica in preparazione.

L'Annuario è riferito al 1950; in proposito si fa presente che essendo esse statistiche la rappresentazione quantitativa postuma e specificatamente analitica dell'attività giudiziaria, una certa distanza di tempo, dal periodo a cui esse si riferiscono, è inevitabile.

Tale distanza sensibilmente superiore, tuttavia, a quella ordinaria è stata in particolare determinata dalla necessità di aver dovuto eseguire un'apposita rilevazione, direttamente sul casellario giudiziale, degli elementi della criminalità, che non si rilevavano dal 1930.

Ma l'Istituto, preoccupato di raggiungere la maggiore tempestività possibile, nel campo giudiziario, come è avvenuto in tutti gli altri relativi alla propria attività di rilevazione e di pubblicazione, si sta sforzando di aggiornare i dati corrispondenti per pubblicarli al più presto in un volume unico comprendente le statistiche degli anni 1951 e 1952.

Si fa presente, ad ogni modo, che il Bollettino mensile di statistica fa conoscere, con sollecitudine, i principali fenomeni riguardanti la vita giudiziaria.

Roma, 30 luglio 1954

IL PRESIDENTE
DELL'ISTITUTO CENTRALE DI STATISTICA
LANFRANCO MAROI

THE HISTORY OF THE
CITY OF BOSTON

The history of the city of Boston is a subject of great interest and importance. It is a city of many centuries, and its history is full of interesting incidents and events. The city was founded in 1630, and since that time it has grown and prospered. It has been the seat of many important events, and it has played a prominent part in the history of the United States. The city is a beautiful one, and it is well worth a visit. It is a city of many interesting sights and places, and it is a city that is full of life and activity. The history of the city is a story of growth and progress, and it is a story that is full of interest and excitement. The city is a city of many achievements, and it is a city that is well known throughout the world. The history of the city is a story that is full of many interesting and important events, and it is a story that is well worth reading.

THE HISTORY OF THE
CITY OF BOSTON

INDICE GENERALE

INTRODUZIONE

	Pag.
I — ORGANI DELL'AMMINISTRAZIONE DELLA GIUSTIZIA ED ATTRIBUZIONI	13
II — ORGANIZZAZIONE DEGLI ISTITUTI DI PREVENZIONE E DI PENA.	19

TAVOLE

AVVERTENZE GENERALI	25
AVVERTENZE AI SINGOLI CAPITOLI	26
CAP. I — ATTIVITÀ NOTARILE	35
CAP. II — ATTIVITÀ GIUDIZIARIA CIVILE.	45
CAP. III — PROTESTI E PROCEDURE CONCORSUALI.	85
CAP. IV — ATTIVITÀ GIUDIZIARIA PENALE	115
CAP. V — CRIMINALITÀ.	185
CAP. VI — DELINQUENZA MINORILE	253
CAP. VII — ISTITUTI DI PREVENZIONE E DI PENA.	263

INDICE DELLE TAVOLE

CAP. I — ATTIVITÀ NOTARILE

Dati per il complesso del territorio

	Tav.	Pag.
Atti notarili e convenzioni in essi contenute - Anni dal 1896 al 1950	1	37
Convenzioni di particolare interesse contenute negli atti notarili - Anni dal 1896 al 1950	2	38
Notizie particolari sulle convenzioni contenute negli atti notarili - Anno 1950	3	39

Dati per circoscrizioni giudiziarie

Atti notarili - Anni 1948-1949-1950	4	40
Convenzioni contenute negli atti notarili - Anni 1948-1949-1950	5	40
Convenzioni di particolare interesse contenute negli atti notarili - Anni 1948-1949-1950	6	41
Notizie particolari sulle convenzioni contenute negli atti notarili - Anno 1950	7	42

CAP. II — ATTIVITÀ GIUDIZIARIA CIVILE

Dati per il complesso del territorio

Procedimenti contenziosi iniziati in primo grado - Anni dal 1896 al 1950	8	47
Procedimenti contenziosi iniziati in grado di appello - Anni dal 1896 al 1950	9	48
Sentenze emesse in primo grado - Anni dal 1896 al 1950	10	49
Sentenze emesse in grado di appello - Anni dal 1896 al 1950	11	50
Separazioni personali dei coniugi - Nullità di matrimonio - Anni dal 1896 al 1950	12	51
Decreti di ingiunzione, sequestri, pignoramenti e vendite giudiziarie - Anni dal 1896 al 1950	13	52
Udienze - Movimento dei procedimenti contenziosi in primo grado - Anni 1948-1949-1950	14	54
Movimento dei procedimenti contenziosi in grado di appello - Anni 1948-1949-1950	15	54
Competenza in materie speciali - Anno 1950	16	55

Dati per circoscrizioni giudiziarie

Procedimenti contenziosi iniziati - Anni 1948-1949-1950	17	57
Procedimenti contenziosi esauriti con sentenza - Anni 1948-1949-1950	18	58
Procedimenti contenziosi esauriti senza sentenza - Anni 1948-1949-1950	19	59
Sentenze emesse - Anni 1948-1949-1950	20	60

Uffici di Conciliazione

Procedimenti contenziosi a carico ed esauriti - Anno 1950	21	61
Udienze - Sentenze - Procedimenti contenziosi ammessi al gratuito patrocinio - Anno 1950	22	61
Procedimenti di ingiunzione e di convalida di sfratto e relative opposizioni - Anno 1950	23	62
Conciliazioni in sede non contenziosa, secondo classi di valore - Anno 1950	24	62
Attività degli uffici di conciliazione - Anno 1950	25	63

<i>Preture</i>	Tav.	Pag.
Procedimenti contenziosi a carico ed esauriti - (<i>in primo grado</i>) - Anno 1950.	26	64
Udienze - Mezzi istruttori ammessi - Sentenze - (<i>in primo grado</i>) - Anno 1950	27	64
Procedimenti contenziosi a carico ed esauriti - Sentenze - (<i>in grado di appello</i>) - Anno 1950.	28	65
Procedimenti contenziosi ammessi al gratuito patrocinio - Anno 1950	29	65
Procedimenti di ingiunzione e di convalida di sfratto e relative opposizioni - Anno 1950.	30	66
Sequestri - Pignoramenti mobiliari - Anno 1950.	31	66
Vendite di mobili e frutti pendenti secondo classi di valore del debito principale - Anno 1950.	32	67
Tutele - Curatele - Anno 1950	33	67
Attività delle preture - Anno 1950.	34	68

<i>Tribunali</i>	Tav.	Pag.
Procedimenti contenziosi a carico ed esauriti - (<i>in primo grado</i>) - Anno 1950.	35	72
Udienze - Mezzi istruttori ammessi - Sentenze - (<i>in primo grado</i>) - Anno 1950	36	72
Procedimenti contenziosi a carico ed esauriti - Sentenze - (<i>in grado di appello</i>) - Anno 1950.	37	73
Procedimenti contenziosi ammessi al gratuito patrocinio - Anno 1950	38	73
Procedimenti di ingiunzione e procedimenti di opposizione a decreti di ingiunzione - Sequestri - Anno 1950.	39	74
Vendite per espropriazione forzata di immobili - Vendite di macchine con riserva della proprietà - Anno 1950	40	74
Separazioni personali dei coniugi - Anno 1950.	41	75
Commissioni per il gratuito patrocinio - Anno 1950	42	75
Attività dei tribunali - Anno 1950	43	76

<i>Corti di Appello</i>	Tav.	Pag.
Udienze - Procedimenti contenziosi a carico ed esauriti - Sentenze - (<i>cognizione diretta</i>) - Anno 1950.	44	80
Procedimenti contenziosi a carico ed esauriti - Sentenze - (<i>in grado di appello</i>) - Anno 1950.	45	80
Procedimenti contenziosi ammessi al gratuito patrocinio - Anno 1950	46	81
Commissioni per il gratuito patrocinio - Anno 1950	47	81

<i>Corte di Cassazione</i>	Tav.	Pag.
Movimento generale dei ricorsi ordinari - Anno 1950	48	82
Sentenze che pronunciarono sul merito secondo il motivo del ricorso - Anno 1950.	49	82
Sentenze che pronunciarono sul merito, secondo i distretti di corte di appello nei quali furono emesse le sentenze impugnate - Anno 1950	50	83
Ricorsi in materia di regolamento di competenza e di conflitti di giurisdizione, secondo i distretti di corte di appello nei quali sorse la questione di competenza o il conflitto - Anno 1950.	51	83

CAP. III — PROTESTI E PROCEDURE CONCORDUALI

Dati per il complesso del territorio

Protesti, concordati preventivi, piccoli fallimenti e fallimenti - Anni dal 1896 al 1950	52	87
Amministrazione controllate - Concordati preventivi proposti - Anni 1948-1949-1950	53	88
Fallimenti dichiarati, secondo la qualità e l'attività economica dei falliti - Anni 1948-1949-1950	54	88
Fallimenti dichiarati, secondo rami e classi di attività economica - Anni 1948-1949-1950	55	89
Fallimenti chiusi, secondo l'anno di dichiarazione e il modo di chiusura - Ammontare dell'attivo e del passivo - Anni 1948-1949-1950	56	89
Fallimenti dichiarati, secondo alcuni caratteri giuridici ed economici e classi di comuni - Anno 1950.	57	90
Fallimenti chiusi, secondo classi di valore dell'attivo e del passivo - Anno 1950	58	90
Concordati preventivi omologati, secondo alcuni caratteri giuridici ed economici - Anno 1950	59	91
Concordati preventivi omologati, secondo classi di valore dell'attivo e del passivo - Anno 1950.	60	91

Dati per circoscrizioni giudiziarie.

	Tav.	Pag.
Protesti, secondo i titoli di credito - Anni 1948-1949-1950	61	92
Concordati preventivi - Anni 1948-1949-1950	62	93
Fallimenti - Anni 1948-1949-1950	63	93
Protesti, secondo la qualità dei protestati e il taglio dei titoli - Anno 1950	64	94
Fallimenti dichiarati, secondo la qualità dei falliti, l'iniziativa per la dichiarazione di fallimento e la professione del curatore - Anno 1950.	65	96
Fallimenti dichiarati, secondo l'attività economica e la sede dell'impresa - Anno 1950.	66	96
Fallimenti dichiarati, secondo rami e classi di attività economica - Anno 1950	67	97
Fallimenti chiusi e ammontare dell'attivo e del passivo, secondo il modo di chiusura e l'attività economica dei falliti - Anno 1950	68	99
Fallimenti chiusi e ammontare dell'attivo e del passivo, secondo la qualità e la attività economica dei falliti - Anno 1950.	69	101
Fallimenti chiusi, secondo il modo di chiusura, il rito, la durata della procedura e il numero dei creditori ammessi - Anno 1950	70	103
Fallimenti chiusi, secondo classi di valore del passivo - Anno 1950	71	105
Fallimenti chiusi, secondo classi di valore dell'attivo - Anno 1950.	72	106
Fallimenti chiusi, secondo classi di valore dei crediti privilegiati - Anno 1950.	73	106
Fallimenti chiusi con crediti privilegiati, secondo il modo di chiusura e la attività economica dei falliti - Anno 1950.	74	107
Fallimenti chiusi per concordato, secondo la percentuale accettata dai creditori chirografari - Anno 1950	75	109
Fallimenti chiusi per liquidazione e ripartizione dell'attivo, secondo il dividendo fissato ai creditori chirografari - Anno 1950.	76	109
Fallimenti chiusi, secondo classi di valore della perdita subita dai creditori e il modo di chiusura - Anno 1950	77	110
Fallimenti chiusi, secondo classi di valore della perdita subita dai creditori e l'attività economica dei falliti - Anno 1950	78	112

CAP. IV — ATTIVITÀ GIUDIZIARIA PENALE**Dati per il complesso del territorio**

Reati e imputati denunciati alle preture e alle procure - Anni dal 1896 al 1950.	79	117
Delitti denunciati preveduti dal Codice penale e dalle leggi in materia commerciale - Anni dal 1896 al 1950	80	118
Delitti denunciati preveduti dal Codice penale, secondo la specie - Anni dal 1932 al 1950.	81	121
Reati e imputati giudicati - Condannati, secondo le pene inflitte - Anni dal 1896 al 1950.	82	122
Imputati giudicati, secondo l'esito del giudizio e le magistrature giudicanti - Anni dal 1896 al 1950.	83	123
Corte di Cassazione - Movimento dei procedimenti secondo i distretti nei quali furono emessi i provvedimenti impugnati - Anno 1950	84	124
Corte di Cassazione - Dati analitici sui procedimenti esauriti nei giudizi ordinari e speciali e sui relativi ricorsi - Anno 1950.	85	125
Grazie concesse - Anno 1950	86	125
Estradizioni - Anno 1950	87	126
Liberazioni condizionali - Anno 1950.	88	126
Proscioglimenti dalla garanzia amministrativa - Anno 1950	89	126

Dati per circoscrizioni giudiziarie

Reati e imputati denunciati - Anni 1948-1949-1950	90	127
Delitti denunciati, secondo le leggi che li prevedono - Anni 1948-1949-1950	91	127
Reati denunciati, secondo la specie - Anni 1948-1949-1950	92	128
Reati e imputati giudicati - Anni 1948-1949-1950	93	133
Pene inflitte - Anni 1948-1949-1950	94	133
Imputati prosciolti in istruttoria e in giudizio di primo o unico grado - Anni 1948-1949-1950.	95	134
Imputati condannati in giudizio di primo o unico grado - Anni 1948-1949-1950.	96	135

	Tav.	Pag.
Minorenni giudicati dai tribunali per minorenni - Anni 1948-1949-1950 . . .	97	135
Udienze - Movimento dei procedimenti - Anno 1950	98	136
Provvedimenti adottati nei procedimenti esauriti - Anno 1950.	99	138
Reati - Anno 1950	100	139
Reati a carico di autori ignoti - Anno 1950.	101	149
Imputati denunciati e imputati rinviati a giudizio - Anno 1950	102	154
Imputati prosciolti e imputati condannati in istruttoria e in giudizio di primo o unico grado - Anno 1950	103	154
Imputati assolti e imputati condannati nei giudizi in grado di appello - Anno 1950.	104	156
Minorenni ai quali fu concesso il perdono giudiziale e minorenni condannati in primo o unico grado - Anno 1950	105	158
Pene inflitte - Anno 1950.	106	158
Sospensioni condizionali della pena - Declaratorie di amnistia e di indulto - Anno 1950.	107	159
Libertà provvisorie - Anno 1950.	108	160
Misure di sicurezza - Anno 1950	109	161
Dichiarazioni di delinquente per tendenza e di delinquente o contravventore abituale o professionale - Anno 1950.	110	161
Ricoveri in manicomio - Riabilitazioni concesse e riabilitazioni revocate - Riconoscimento di sentenze straniere - Anno 1950.	111	162
Notizie riguardanti i decreti penali di condanna divenuti o resi esecutivi - Anno 1950.	112	162
Notizie riguardanti le opposizioni a decreto penale di condanna - Anno 1950 Istruttorie delegate - Istruttorie riaperte - Anno 1950	113	163
Rogatorie dall'estero - Giudizi di appello decisi dalle Sezioni Istruttorie - Deliberazioni in materia di estradizione - Anno 1950.	114	164
Giudizi di rinvio dalla corte di cassazione e giudizio di rinvio per revisione - Anno 1950.	115	164
Magistrate per minorenni - Anno 1950.	116	165
<i>Movimento dei procedimenti - Udienze - Minorenni denunciati - Minorenni giudicati - Pene inflitte - Sospensioni condizionali della pena - Misure di sicurezza</i>	117	166
<i>Reati denunciati alle procure per minorenni</i>		
<i>Reati giudicati dai tribunali per minorenni</i>		
Reati denunciati alle preture e alle procure - Anno 1950 :		
A) Preture	118	172
B) Procure	118	176
Imputati giudicati dalle preture e dai tribunali - Anno 1950 :		
A) Preture	119	180
B) Tribunali	119	182

CAP. V — CRIMINALITÀ

Dati per il complesso del territorio

Condannati secondo la specie del delitto e il sesso - Anni dal 1896 al 1930	120	187
Recidivi secondo la specie del delitto e il sesso - Anni dal 1896 al 1930. . .	121	191
Condannati secondo la pena riportata - Anni dal 1896 al 1950	122	194
Condannati secondo l'età e il sesso - Anni dal 1896 al 1950	123	195
Condannati secondo lo stato civile e il sesso - Anni dal 1896 al 1950 . . .	124	196
Condannati secondo l'istruzione e il sesso - Anni dal 1906 al 1950	125	196
Condannati per specie di delitto, professione o condizione e sesso - Anni dal 1896 al 1950.	126	197
Condannati nel 1950, secondo l'anno in cui il delitto fu commesso.	127	198
Condannati nel 1950, secondo il mese in cui il delitto fu commesso, l'età e il sesso	128	199
Condannati per specie di delitto, età, stato civile e sesso - Anno 1950. . . .	129	200
Condannati secondo il delitto, lo stato civile, l'età e il sesso - Anno 1950 .	130	204
Condannati secondo il delitto, l'istruzione, l'età e il sesso - Anno 1950 . .	131	206
Condannati secondo il delitto, la filiazione, la cittadinanza e il sesso - Anno 1950.	132	208
Condannati secondo il delitto, la professione, la condizione e il sesso - Anno 1950.	133	210
Condannati per specie di delitto, pena riportata e sesso - Anno 1950	134	214
Condannati alla sola pena della multa secondo il delitto e il sesso - Anno 1950	135	230
Condannati in totale e per alcune specie di delitto secondo la pena riportata e l'età - Anno 1950	136	233

	Tav.	Pag.
Condannati secondo il delitto, la continuazione, il tentativo e il concorso di persone - Anno 1950	137	234
Condannati con precedenti penali secondo il delitto, il numero delle condanne riportate anteriormente all'ultima e il loro rapporto - Anno 1950.	138	235
Condannati che ebbero aumentata la pena per circostanze aggravanti specifiche e speciali secondo il delitto, l'età e il sesso - Anno 1950.	139	236
Condannati per delitto che ebbero diminuita la pena per vizio parziale di mente - Anno 1950.	140	237
Condannati per regione in cui il delitto fu commesso, per regione di nascita e per regione di residenza - Anno 1950	141	238
Condannati per specie di delitto, età, stato civile, istruzione, professione o condizione e secondo la regione in cui fu commesso il delitto - Anno 1950.	142	240
Condannati secondo la regione, la specie del delitto e la pena riportata - Anno 1950.	143	249

CAP. VI — DELINQUENZA MINORILE

Dati per il complesso del territorio

Minorenni condannati secondo l'anno del delitto, la filiazione, l'istruzione, classi di delitto e sesso - Anni dal 1935 al 1950	144	255
Minorenni condannati secondo l'anno del delitto, la convivenza, la condizione, classi di delitto e sesso - Anni dal 1935 al 1950.	145	256
Minorenni condannati secondo l'anno del delitto, lo sviluppo scheletrico, le tare biologiche, classi di delitto e sesso - Anni dal 1935 al 1950	146	257
Minorenni condannati secondo il delitto e la pena riportata - Anno 1950.	147	258
Minorenni condannati secondo il delitto e l'istruzione - Anno 1950	148	259
Minorenni condannati secondo la specie del delitto e il comune ove il delitto fu commesso - Anno 1950	149	259
Minorenni condannati secondo il delitto e le circostanze in cui lo commisero - Anno 1950.	150	260
Minorenni condannati secondo il delitto e la stagione in cui lo commisero - Anno 1950.	151	260
Minorenni condannati secondo il delitto e la condizione - Anno 1950	152	261

CAP. VII — ISTITUTI DI PREVENZIONE E DI PENA

Dati per il complesso del territorio

Stabilimenti di custodia preventiva - Movimento dei detenuti e situazione a fine anno - Anni dal 1896 al 1950.	153	265
Stabilimenti di pena ordinari e speciali - Movimento dei detenuti e situazione a fine anno - Anni dal 1896 al 1950	154	266
Stabilimenti per misure di sicurezza detentive - Movimento degli internati e situazione a fine anno - Anni dal 1931 al 1950	155	267
Riformatori:		
A) Movimento dei compendi e situazione a fine anno - Anni dal 1896 al 1930	156	267
B) Minorenni corrigendi entrati per assegnazione diretta, secondo l'età Anni dal 1896 al 1930	156	268
Riformatori giudiziari e case di rieducazione - Movimento degli internati e dei ricoverati e situazione a fine anno - Anni dal 1931 al 1950	157	268
Stabilimenti di pena, stabilimenti per misure di sicurezza detentive e istituti per minori - Movimento dei detenuti, degli internati e dei ricoverati per tipo di stabilimento - Anni 1948-1949-1950	158	269
Stabilimenti di pena ordinari e speciali - Movimento dei detenuti e situazione a fine anno per tipo di stabilimento - Altre notizie - Anno 1950	159	270
Stabilimenti per misure di sicurezza detentive - Movimento degli internati e situazione a fine anno per tipo di stabilimento - Altre notizie - Anno 1950	160	271
Istituti per minori - Anno 1950	161	273

Dati per circoscrizioni giudiziarie - Stabilimenti di custodia preventiva

Detenuti in complesso e per tipo di stabilimento - Anni 1948-1949-1950.	162	275
Detenuti secondo il motivo della entrata e dell'uscita - Anno 1950	163	278
Detenuti presenti al 31 dicembre, secondo l'età e la posizione giuridica - Anno 1950.	164	280
Ambienti e giornate di presenza - Anno 1950.	165	282
Altre notizie - Anno 1950.	166	282

INDICE DEI GRAFICI

(Fuori testo)

	<i>Pag.</i>
Giustizia penale	14
Giustizia civile	14
Circoscrizioni giudiziarie e circoscrizioni amministrative	26
Atti notarili e convenzioni in essi contenute	40
Atti notarili (esclusi i protesti) per distretto di Corte di appello - Anno 1950	40
Procedimenti contenziosi iniziati e sentenze emesse in primo grado	56
Procedimenti contenziosi iniziati e sentenze emesse in primo grado, per distretto di Corte di appello - Anno 1950.	56
Protesti cambiari per distretto di Corte di appello - Anno 1950	92
Fallimenti dichiarati per distretto di Corte di appello - Anno 1950	92
Reati denunciati preveduti dal Codice penale e dalle altre leggi.	116
Condannati per delitti e contravvenzioni in giudizio di primo o unico grado.	116
Delitti denunciati preveduti dal Codice penale	120
Delitti denunciati preveduti dal Codice penale, per distretto di Corte di appello - Anno 1950	132
Condannati secondo il titolo del delitto e il sesso - Anno 1950	198
Condannati secondo il titolo del delitto, il sesso e l'età - Anno 1950	198
Condannati secondo la specie del delitto, il sesso e l'età - Anno 1950	198
Entrati dallo stato di libertà e usciti in libertà	266
Detenuti presenti a fine anno	266

INDICE DEI CONTENUTI

1. Prefazione

2. Introduzione

3. Capitolo I: [Illegible]

4. Capitolo II: [Illegible]

5. Capitolo III: [Illegible]

6. Capitolo IV: [Illegible]

7. Capitolo V: [Illegible]

8. Capitolo VI: [Illegible]

9. Capitolo VII: [Illegible]

10. Capitolo VIII: [Illegible]

11. Capitolo IX: [Illegible]

12. Capitolo X: [Illegible]

13. Capitolo XI: [Illegible]

14. Capitolo XII: [Illegible]

15. Capitolo XIII: [Illegible]

16. Capitolo XIV: [Illegible]

17. Capitolo XV: [Illegible]

18. Capitolo XVI: [Illegible]

19. Capitolo XVII: [Illegible]

20. Capitolo XVIII: [Illegible]

21. Capitolo XIX: [Illegible]

22. Capitolo XX: [Illegible]

23. Capitolo XXI: [Illegible]

24. Capitolo XXII: [Illegible]

25. Capitolo XXIII: [Illegible]

26. Capitolo XXIV: [Illegible]

27. Capitolo XXV: [Illegible]

28. Capitolo XXVI: [Illegible]

29. Capitolo XXVII: [Illegible]

30. Capitolo XXVIII: [Illegible]

31. Capitolo XXIX: [Illegible]

32. Capitolo XXX: [Illegible]

33. Capitolo XXXI: [Illegible]

34. Capitolo XXXII: [Illegible]

35. Capitolo XXXIII: [Illegible]

36. Capitolo XXXIV: [Illegible]

37. Capitolo XXXV: [Illegible]

38. Capitolo XXXVI: [Illegible]

39. Capitolo XXXVII: [Illegible]

40. Capitolo XXXVIII: [Illegible]

41. Capitolo XXXIX: [Illegible]

42. Capitolo XL: [Illegible]

43. Capitolo XLI: [Illegible]

44. Capitolo XLII: [Illegible]

45. Capitolo XLIII: [Illegible]

46. Capitolo XLIV: [Illegible]

47. Capitolo XLV: [Illegible]

48. Capitolo XLVI: [Illegible]

49. Capitolo XLVII: [Illegible]

50. Capitolo XLVIII: [Illegible]

51. Capitolo XLIX: [Illegible]

52. Capitolo L: [Illegible]

53. Capitolo LI: [Illegible]

54. Capitolo LII: [Illegible]

55. Capitolo LIII: [Illegible]

56. Capitolo LIV: [Illegible]

57. Capitolo LV: [Illegible]

58. Capitolo LVI: [Illegible]

59. Capitolo LVII: [Illegible]

60. Capitolo LVIII: [Illegible]

61. Capitolo LIX: [Illegible]

62. Capitolo LX: [Illegible]

63. Capitolo LXI: [Illegible]

64. Capitolo LXII: [Illegible]

65. Capitolo LXIII: [Illegible]

66. Capitolo LXIV: [Illegible]

67. Capitolo LXV: [Illegible]

68. Capitolo LXVI: [Illegible]

69. Capitolo LXVII: [Illegible]

70. Capitolo LXVIII: [Illegible]

71. Capitolo LXIX: [Illegible]

72. Capitolo LXX: [Illegible]

73. Capitolo LXXI: [Illegible]

74. Capitolo LXXII: [Illegible]

75. Capitolo LXXIII: [Illegible]

76. Capitolo LXXIV: [Illegible]

77. Capitolo LXXV: [Illegible]

78. Capitolo LXXVI: [Illegible]

79. Capitolo LXXVII: [Illegible]

80. Capitolo LXXVIII: [Illegible]

81. Capitolo LXXIX: [Illegible]

82. Capitolo LXXX: [Illegible]

83. Capitolo LXXXI: [Illegible]

84. Capitolo LXXXII: [Illegible]

85. Capitolo LXXXIII: [Illegible]

86. Capitolo LXXXIV: [Illegible]

87. Capitolo LXXXV: [Illegible]

88. Capitolo LXXXVI: [Illegible]

89. Capitolo LXXXVII: [Illegible]

90. Capitolo LXXXVIII: [Illegible]

91. Capitolo LXXXIX: [Illegible]

92. Capitolo LXXXX: [Illegible]

93. Capitolo LXXXXI: [Illegible]

94. Capitolo LXXXXII: [Illegible]

95. Capitolo LXXXXIII: [Illegible]

96. Capitolo LXXXXIV: [Illegible]

97. Capitolo LXXXXV: [Illegible]

98. Capitolo LXXXXVI: [Illegible]

99. Capitolo LXXXXVII: [Illegible]

100. Capitolo LXXXXVIII: [Illegible]

101. Capitolo LXXXXIX: [Illegible]

102. Capitolo LXXXXX: [Illegible]

INTRODUZIONE

I

ORGANI DELL'AMMINISTRAZIONE DELLA GIUSTIZIA ED ATTRIBUZIONI (1)

1 — ORGANI

La giustizia, in materia civile e penale, è amministrata :

- dal giudice conciliatore ;
- dal pretore ;
- dal tribunale ;
- dalla corte di assise ;
- dalla corte di appello ;
- dalla corte di cassazione.

Presso le corti ed il tribunale è costituito l'ufficio del pubblico ministero rappresentato, rispettivamente, dal procuratore generale della Repubblica e dal procuratore della Repubblica. Presso le preture non vi è ufficio di P. M. Il pretore, in materia penale, nel periodo istruttorio e nella fase di esecuzione dei suoi provvedimenti, partecipa, nello stesso tempo, delle qualità di giudice e di pubblico ministero ; nel dibattimento, invece, egli esplica esclusivamente funzioni giurisdizionali ed il pubblico ministero è rappresentato da un altro organo (normalmente un avvocato incaricato per ogni singola udienza o dibattimento).

2 — ORDINAMENTO ED ATTRIBUZIONI

a) Il giudice conciliatore è giudice singolo ; ha sede in ogni comune ; per i comuni divisi in borgate e frazioni ed in quelli divisi in quartieri possono essere istituiti distinti uffici di giudice conciliatore.

Il conciliatore ha solo competenza in materia civile.

b) Il pretore ha sede in ogni capoluogo di mandamento (che comprende più comuni). Egli è giudice singolo ; nelle preture più importanti, che possono essere divise in sezioni, è coadiuvato da pretori in sottordine.

Ha competenza in materia civile e penale.

In materia civile è giudice di primo grado, nei limiti fissati dalla legge, e di appello avverso le sentenze del conciliatore ; in materia penale è solo giudice di primo grado.

c) Il tribunale ha sede in ogni capoluogo di circondario (che comprende più mandamenti). È organo collegiale (un magistrato di appello come presidente e due magistrati di tribunale come giudici) ; a seconda dell'importanza della sede ha un numero variabile di giudici ed è, eventualmente, diviso in sezioni. Nei tribunali di maggiore importanza il presidente è magistrato di cassazione.

Il tribunale ha competenza in materia civile e penale. È giudice di primo grado per le materie non di competenza del pretore o del conciliatore ed è giudice di appello avverso le sentenze pronunciate dal pretore. Per l'istruzione dei procedimenti penali è costituito, in ogni tribunale, l'ufficio del giudice istruttore.

(1) Cfr. R.D. 30 gennaio 1941, n. 12 e successive modificazioni.

d) In ogni capoluogo di distretto di corte di appello è costituito un tribunale per i minori, che è organo collegiale di cui fa parte un membro onorario scelto tra gli esperti in psicologia, psichiatria, etc.

e) La corte di appello è organo collegiale che ha sede in ogni capoluogo di distretto (che comprende più circondari); è formata da più sezioni (ciascuna con un magistrato di cassazione « presidente di sezione » e quattro magistrati di appello) ed è diretta dal presidente.

Essa giudica sugli appelli proposti avverso le sentenze pronunciate in primo grado dai tribunali, sia in materia civile che penale.

Fanno parte di essa la sezione istruttoria e la sezione per minorenni.

f) La corte di cassazione ha sede in Roma, con giurisdizione su tutto il territorio della Repubblica; è costituita in sezioni (3 civili e 3 penali) e composta dal primo presidente, da presidenti di sezione e da consiglieri. Ciascuna sezione giudica con sette votanti (un presidente e 6 consiglieri); le sezioni unite — presiedute dal primo presidente — giudicano con 15 votanti. La corte di cassazione, come organo supremo della giustizia, assicura l'esatta osservanza e l'uniforme interpretazione della legge, l'unità del diritto oggettivo nazionale, il rispetto dei limiti delle diverse giurisdizioni e regola i conflitti di competenza e di attribuzione.

Presso la corte di cassazione le funzioni del pubblico ministero sono esercitate dall'ufficio di procura generale composto dal procuratore generale, da uno o più avvocati generali e dai sostituti.

g) Per la corte d'assise e la corte d'assise di appello si dirà appresso.

3 — GIUSTIZIA PENALE

3.1 - *Fase istruttoria* (1)

Tale fase può essere svolta — secondo la competenza — dagli uffici seguenti: Procura della Repubblica, Procura generale della Repubblica, Ufficio di istruzione, Sezione istruttoria, Pretura.

UFFICI DEL PUBBLICO MINISTERO

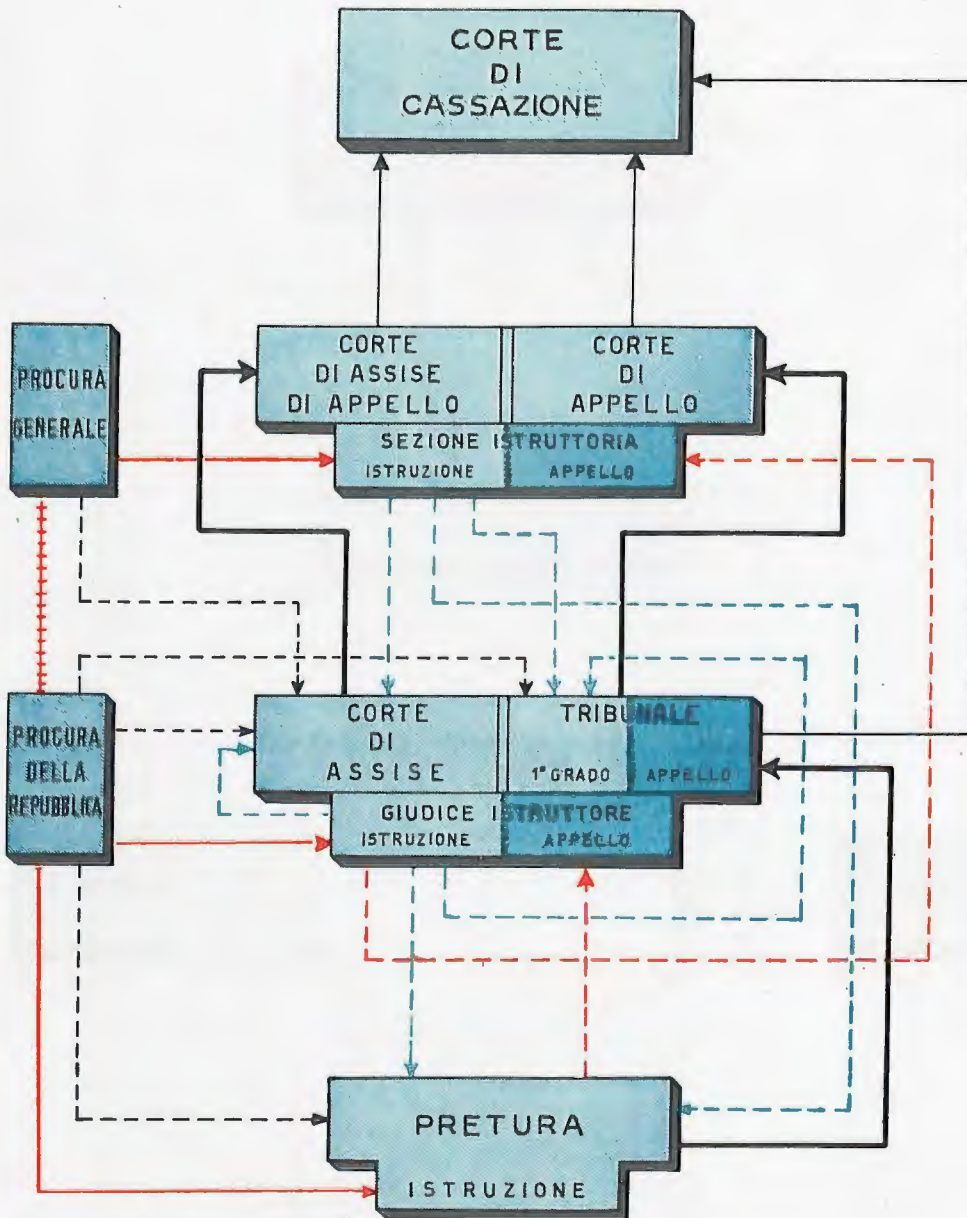
a) *Procure della Repubblica* — Il procuratore della Repubblica è capo della polizia giudiziaria del circondario e quindi può procedere ad atti di polizia giudiziaria; in ogni caso, ricevuta la notizia del reato, ove questa sia fondata, promuove l'azione penale, altrimenti richiede al giudice istruttore presso il tribunale di pronunciare decreto di non doversi procedere (salvo il contrario avviso del giudice istruttore stesso).

Nel caso di inizio dell'azione penale, questa deve essere condotta dal giudice istruttore presso il tribunale (rito formale) o dallo stesso procuratore della Repubblica (rito sommario) a seconda della complessità o meno delle indagini.

A chiusura dell'istruttoria sommaria, il procuratore della Repubblica, se l'imputato deve essere prosciolto, chiede al giudice istruttore presso il tribunale, di pronunciare la relativa sentenza; altrimenti richiede al presidente del tribunale di emettere decreto di citazione al dibattimento. Infine, nei casi di giudizio direttissimo il procuratore della Repubblica promuove l'azione mediante presentazione dell'imputato al giudice nel dibattimento.

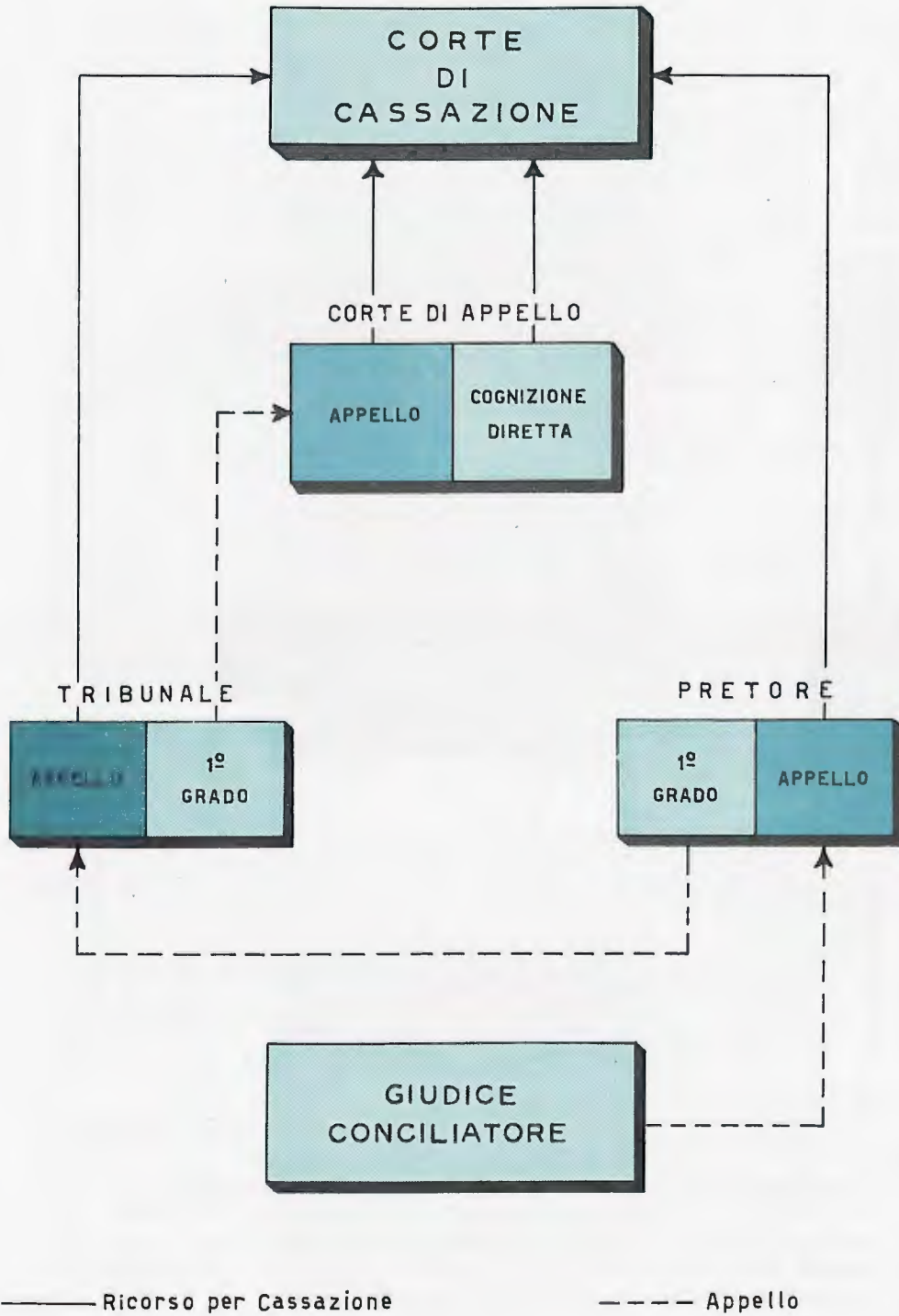
(1) Cfr. grafico corrispondente.

GIUSTIZIA PENALE



- Appello da sentenze istruttorie
- Sentenze di rinvio a giudizio del giudice istruttore e della sezione istruttoria
- +++++ Avocazione di procedimenti da parte della procura generale
- Richieste di decreti di citazione a giudizio del pubblico ministero avanti al tribunale o alla Corte di assise e richieste di procedimento al pretore
- Richieste di istruzione formale (al giudice istruttore o alla sezione istruttoria)
- Appello da sentenze emesse a dibattimento o sommaria (al pretore)
- Ricorso per cassazione avverso sentenze appellate

GIUSTIZIA CIVILE



Poichè non si avrà occasione di ritornare sul procuratore della Repubblica è da rilevare che in materia civile questi esercita l'azione civile o interviene in causa nei casi stabiliti dalla legge (es. cause matrimoniali, cause riguardanti lo stato e la capacità delle persone).

Per i procedimenti a carico dei minorenni provvede il procuratore della Repubblica presso il tribunale dei minorenni, il quale promuove l'azione penale e svolge le funzioni istruttorie, col rito sommario.

b) *Procure generali della Repubblica.* — Presso ogni corte di appello l'ufficio del P.M. è rappresentato dal procuratore generale e dai suoi sostituti. Il procuratore generale è capo della polizia giudiziaria del distretto e capo gerarchico dei procuratori della Repubblica del distretto.

Il procuratore generale può rimettere alla sezione istruttoria le istruzioni per delitti di competenza della corte di assise e del tribunale ed in tal caso svolge le relative requisitorie.

Per quanto attiene alla materia civile, il procuratore generale svolge, in grado di appello, l'attività spettante in primo grado al procuratore della Repubblica.

UFFICI ISTRUTTORI

a) *Uffici di istruzione presso i Tribunali.* — Il giudice istruttore è un giudice del tribunale stabilmente incaricato dell'istruzione dei procedimenti penali sia di competenza del tribunale che della corte di assise (nei tribunali di maggiore importanza sono incaricati di tale attività due o più giudici, componenti l'ufficio di istruzione penale).

Il giudice istruttore, a chiusura dell'istruttoria, emette sentenza di proscioglimento dell'imputato o di rinvio a giudizio dello stesso avanti al pretore (nel caso che vi sia degradamento di competenza, altrimenti il pretore istruisce con rito sommario i procedimenti di sua cognizione) al tribunale o alla corte di assise. Egli giudica altresì dell'appello avverso le sentenze istruttorie di proscioglimento pronunciate dal pretore ed è competente a pronunciare, a richiesta del P.M., il decreto di improponibilità dell'azione penale.

b) *Sezioni istruttorie.* — La sezione istruttoria è una sezione della corte di appello (che giudica con un presidente e due consiglieri) ed è competente a conoscere gli appelli proposti avverso le sentenze di proscioglimento dei giudici istruttori. Essa, peraltro, in primo grado, può condurre l'istruttoria penale, nei casi in cui questa le sia stata rimessa dal procuratore generale.

Con l'ordinamento vigente nel triennio 1948-1950, al quale si riferiscono le tavole pubblicate, era inoltre competente a pronunciare le sentenze conclusive dell'istruttoria nei procedimenti per delitti di competenza della corte di assise.

PRETURE

Nella fase istruttoria il pretore agisce soltanto in qualità di pubblico ministero. Egli procede sempre col rito sommario, eccetto i casi in cui debba procedere a giudizio direttissimo o per decreto penale di condanna.

Qualora in seguito agli atti istruttori compiuti, il pretore riconosca di non doversi procedere, pronuncia sentenza in tal senso, altrimenti emette decreto di citazione a giudizio.

Avverso le sentenze istruttorie del pretore, come si è già visto, è proponibile appello avanti al giudice istruttore. Nei casi di manifesta infondatezza del fatto, egli emette decreto di improponibilità dell'azione penale.

3.2 - *Fase del giudizio* (1)

Il giudizio, in pubblico dibattimento, è svolto — secondo la competenza — dai seguenti uffici: pretura, tribunale, corte di assise, corte di appello, corte di assise di appello, corte di cassazione.

PRETURE

In materia penale il pretore è giudice di primo grado per i reati per i quali la legge stabilisce una pena detentiva (reclusione od arresto) non superiore nel massimo a tre anni, ovvero una pena pecuniaria (multa o ammenda) qualunque ne sia l'ammontare, sola o congiunta alla pena detentiva.

Forma particolare del giudizio pretorio è quello per decreto; invero il pretore, nei procedimenti per reati perseguibili di ufficio, se ritiene di dover infliggere soltanto la multa o l'ammenda può pronunciare la condanna per decreto senza procedere al dibattimento. Avverso tale decreto il condannato può proporre opposizione allo stesso pretore che, in tal caso, procede a giudizio in dibattimento.

TRIBUNALI E CORTI DI ASSISE

a) *Tribunali*. — In materia penale il tribunale è giudice di appello avverso le sentenze pronunciate dal pretore ed ha, in primo grado, la cognizione dei reati che non sono attribuiti alla competenza della corte di assise o del pretore; inoltre ha competenza per tutti i reati finanziari. Avverso le sentenze del tribunale può appellarsi avanti la corte di appello.

b) *Corti di assise* (2). — Secondo l'ordinamento in vigore nel triennio 1948-50, la corte di assise è organo collegiale di unico grado, competente a conoscere dei delitti per i quali la legge stabilisce la pena dell'ergastolo, ovvero la reclusione non inferiore nel minimo ad otto anni o nel massimo a dodici anni. Le sentenze di essa sono impugnabili soltanto con ricorso per cassazione. Ogni corte di assise è sezione della corte di appello del distretto ed ha giurisdizione nel circolo assegnatole; è convocata per ogni sessione dal presidente della corte di appello; è presieduta da un magistrato di cassazione e composta da un magistrato di corte di appello e da cinque giudici popolari estratti a sorte dall'albo formato dal presidente della corte di appello a seguito di scelta tra alcune determinate categorie di cittadini. Magistrati togati e giudici popolari decidono collegialmente ogni questione sia sul fatto che in diritto.

Peraltro tale sistema è stato abrogato con il nuovo ordinamento stabilito dalla legge 10-4-1951, n. 287 e successive modificazioni; attualmente il nuovo sistema si fonda sui seguenti punti:

1) istituzione del doppio grado di merito anche per giudizi di assise; si hanno perciò corti di assise (una per circolo; sezioni del tribunale del capoluogo del circolo, competenti in prima istanza) e corti di assise di appello (una o più per distretto; sezioni della corte di appello e competenti in secondo grado). La convocazione di entrambe spetta, però, sempre al presidente della corte di appello del distretto;

2) competenza per materia determinata non più secondo la pena comminata, ma secondo indicazione qualitativa dei singoli delitti (di maggiore gravità; es.: omicidi, rapine ed estorsioni aggravate);

(1) Cfr. grafico corrispondente.

(2) Per necessità sistematica la trattazione sulla giurisdizione di assise viene svolta unitariamente con riferimento anche alla corte di assise di appello.

3) nuovo sistema di scelta dei giudici popolari attraverso la formazione di albi generali per i giudici popolari di corte di assise e per i giudici popolari di corte di assise di appello. La inclusione nell'uno o nell'altro di tali albi è in relazione al titolo di studio di licenza di scuola media inferiore, richiesta per i giudici popolari di corte di assise, e di licenza di scuola media di secondo grado per i giudici popolari di corte di assise di appello ;

4) attribuzione della competenza istruttoria — anche per quanto attiene alla pronuncia di proscioglimento o di rinvio a giudizio — al giudice istruttore, con esclusione dell'intervento della sezione istruttoria, salvo sempre, però, la facoltà di remissione a quest'ultima dell'intera istruttoria da parte del procuratore generale ;

5) la corte di assise è presieduta da un magistrato di appello e composta da un magistrato di tribunale e da sei giudici popolari ; la corte di assise di appello è presieduta da un magistrato di cassazione e composta da un magistrato di appello e da sei giudici popolari. Magistrati togati e giudici popolari formano un unico collegio.

CORTI DI APPELLO

Come già detto, la corte di appello giudica sugli appelli proposti avverso le sentenze pronunciate in primo grado dai tribunali. È inoltre competente direttamente in particolari materie, come ad es. per la concessione della riabilitazione, la pronuncia di estradizione (per le quali, peraltro, provvede in camera di consiglio).

Per quanto attiene alla sezione della corte che costituisce la *corte di assise di appello* (1) per giudicare degli appelli avverso le sentenze delle corti di assise, si richiama quanto detto nel punto 5° precedente, ove la giurisdizione di assise ha avuto — per necessità sistematiche — trattazione unitaria.

CORTE DI CASSAZIONE

La corte di cassazione giudica sui ricorsi avverso le sentenze pronunciate in grado di appello o in unico grado fondati sull'errata applicazione del diritto sostanziale o processuale, e conosce delle denunce per i conflitti di competenza e di giurisdizione.

4 — GIUSTIZIA CIVILE

La giustizia civile è amministrata dal giudice conciliatore, dal pretore, dal tribunale, dalla corte di appello e dalla corte di cassazione. (2)

UFFICI DI CONCILIAZIONE

Il conciliatore ha competenza in primo grado in materia civile per le cause relative a beni mobili e per le cause di sfratto per finita locazione o relative a contratti di locazione di beni immobili di valore non superiore a lire diecimila. Nelle cause di valore non superiore a lire duemila il conciliatore può decidere secondo equità ; le sentenze relative a cause di valore non superiore a lire duemila sono inappellabili, tranne che per difetto di giurisdizione o per incompetenza. Il conciliatore svolge anche la sua attività in sede conciliativa oltre che contenziosa.

PRETURE

Il pretore in materia civile è giudice di appello rispetto al giudice conciliatore ; è giudice di primo grado per le cause di valore non superiore a lire centomila (in quanto

(1) Cfr. Legge 10 aprile 1951, n. 287.

(2) Cfr. grafico corrispondente.

non siano di competenza del conciliatore); inoltre è competente, qualunque sia il valore, per le cause in materia possessoria, in materia di apposizione di termini ed osservanza delle distanze legali, in materia di sfratto per finita mezzadria ed affitto a coltivatori diretti, in materia di uso dei servizi del condominio di case; è altresì competente per la consegna ed il rilascio di cose, per l'espropriazione forzata di cose mobili e di crediti e per l'esecuzioni forzata degli obblighi di fare e di non fare. Quale giudice singolo egli provvede direttamente all'istruttoria della causa ed al giudizio.

Il pretore ha inoltre numerose attribuzioni di carattere non giurisdizionale, fra le quali la più importante è quella di sorveglianza sulle tutele dei minori e degli incapaci (giudice tutelare).

TRIBUNALI

Il tribunale in materia civile è giudice di appello delle sentenze pronunciate in primo grado dal pretore ed è giudice di primo grado per tutte le cause che non sono di competenza del conciliatore o del pretore; è altresì esclusivamente competente per tutte le cause in materia di imposte e tasse, per quelle relative allo stato ed alla capacità delle persone ed ai diritti onorifici, per la querela di falso, per ogni causa di valore indeterminabile e per la espropriazione forzata di cose immobili.

La fase istruttoria è espletata dal giudice istruttore designato di volta in volta dal presidente; il giudice istruttore esercita i poteri intesi al più sollecito e leale svolgimento del procedimento, ammette e presiede l'espletamento delle prove e dei mezzi istruttori, fissa le relative udienze ed i termini entro i quali le parti debbono compiere gli atti processuali.

La discussione e la decisione invece spettano al collegio, di cui il giudice istruttore fa parte come relatore.

CORTI DI APPELLO

La corte di appello giudica sugli appelli proposti avverso le sentenze emesse in primo grado dal tribunale; ha inoltre competenza diretta per alcune materie, quali, ad esempio, i ricorsi in materia di elettorato e la delibazione delle sentenze straniere.

La fase istruttoria è limitata all'introduzione della causa ed alla designazione del consigliere istruttore per la verifica della regolare costituzione delle parti in contraddittorio, la pronuncia sull'ammissibilità e la procedibilità dell'appello e la precisazione delle conclusioni da sottoporre al collegio.

CORTE DI CASSAZIONE

La corte di cassazione conosce dei ricorsi avverso sentenze definitive, pronunciate in grado di appello o in unico grado, proposti per errata applicazione delle norme di legge o per errato svolgimento dei procedimenti da parte dei giudici di merito; giudica altresì dei ricorsi promossi per denunciare conflitti di giurisdizione o per promuovere regolamento di competenza.

Il pubblico ministero presso la corte di cassazione interviene e conclude in tutte le udienze civili ed assiste alla deliberazione delle decisioni nelle cause civili.

II

ORGANIZZAZIONE DEGLI ISTITUTI DI PREVENZIONE E DI PENA

Il regolamento del 18 giugno 1931, n. 717, distingue gli istituti di prevenzione e di pena in :

- stabilimenti di custodia preventiva ;
- stabilimenti di pena ordinari ;
- stabilimenti di pena speciali ;
- stabilimenti per misure amministrative di sicurezza detentive.

Con il R. Decreto Legge 20 luglio 1934, n. 1404, modificato col R.D.L. 15 novembre 1938, n. 1802, in ogni sede di corte d'appello o sezione di corte di appello sono stati istituiti in un unico edificio, un riformatorio giudiziario, una casa di rieducazione, un carcere per minorenni, nonchè un istituto di osservazione ; tali stabilimenti hanno assunto la denominazione di centri di rieducazione per minorenni.

Presso ogni centro di rieducazione è in funzione il tribunale dei minorenni e la sezione di corte d'appello per minori.

Oltre i centri di rieducazione sono stati mantenuti, per i minorenni, tutti gli stabilimenti separati appositamente già predisposti dalla legislazione anteriore al sopra citato decreto. Si hanno così anche distinte case di rieducazione per minorenni travati, nonchè riformatori giudiziari per minorenni assoggettati a misure di sicurezza detentive e sezioni giudiziarie per minori degli anni 18, imputati e condannati, presso gli stabilimenti carcerari.

STABILIMENTI DI CUSTODIA PREVENTIVA

Sono stabilimenti di custodia preventiva le carceri centrali e succursali e le carceri mandamentali.

Le carceri giudiziarie centrali sono istituite in ogni capoluogo di tribunale (un carcere succursale può essere istituito o nello stesso capoluogo di tribunale o in un altro comune del circondario).

Le carceri giudiziarie mandamentali sono istituite in ogni capoluogo di pretura, ma il Ministero di grazia e giustizia può riunire due o più carceri mandamentali in un solo stabilimento. Esse sono sotto la direzione dei pretori anzichè dei funzionari dell'amministrazione carceraria.

Alle carceri giudiziarie centrali e succursali sono assegnati : gli imputati ; i detenuti a disposizione dell'autorità di pubblica sicurezza o di altra autorità ; gli arrestati per ragione di estradizione ; i detenuti di transito ; i condannati in attesa di assegnazione a stabilimenti di pena. Possono altresì, essere destinati alle carceri giudiziarie centrali e succursali i condannati alla reclusione per un tempo non superiore ai due anni (1), ed i condannati all'arresto, sempre che non si tratti di delinquenti abituali, professionali o per tendenza o di contravventori abituali o professionali.

(1) Con disposizione ministeriale è stato consentito che per eventuali esigenze di capienza, lavoro, ecc., possono permanere nelle dette carceri anche i condannati alla reclusione per un tempo superiore a quello fissato dal regolamento.

Alle carceri mandamentali sono assegnate le stesse categorie elencate per le carceri giudiziarie centrali e succursali; peraltro, possono in esse avere esecuzione solo le condanne a pene detentive non superiori a sei mesi (1), sempre che non si tratti di delinquenti abituali, professionali o per tendenza o di contravventori abituali o professionali.

Presso ciascuna delle carceri giudiziarie centrali e succursali e mandamentali sono istituite sezioni distinte:

— per le donne; per i minori degli anni 18; per i maggiori degli anni 18 e minori degli anni 25 che non hanno già scontato una pena detentiva; per l'espiatione della pena dell'arresto.

STABILIMENTI DI PENA ORDINARI

Sono stabilimenti di pena ordinari:

— gli ergastoli;
 — le case di reclusione;
 — le case di arresto presso ciascun carcere giudiziario centrale e succursale e le sezioni speciali di arresto presso le case di reclusione dove sono assegnati i condannati con sentenza irrevocabile all'ergastolo, alla reclusione e all'arresto.

Le donne sono assegnate a stabilimenti distinti da quelli degli uomini ovvero a sezioni distinte di tali stabilimenti.

Sono inoltre istituite sezioni distinte per le seguenti categorie di detenuti:

— per i minori degli anni 18 presso gli stabilimenti per adulti;
 — per i maggiori degli anni 18 e minori degli anni 25 che non hanno già scontato una pena detentiva presso gli stabilimenti destinati agli adulti;
 — per i condannati all'arresto che siano minorati fisici o psichici, presso le case di arresto;

— per i condannati per delitti colposi e per i condannati ai quali fu concessa taluna delle attenuanti prevedute dai numeri 1, 2, e 3 dell'art. 62 del codice penale, nonchè per i condannati alla sola pena della multa, i quali scontano, nel caso di conversione, la pena della reclusione, e sempre che non si tratti di delinquenti abituali, professionali o per tendenza, presso gli stabilimenti per l'esecuzione della reclusione.

STABILIMENTI DI PENA SPECIALI

Sono stabilimenti di pena speciali:

— gli stabilimenti per minori degli anni 18 nei quali sono assegnati i condannati di tale età. — Sono anche istituite, per i condannati minori degli anni 18, sezioni distinte presso gli stabilimenti destinati agli adulti;

— le case di lavoro all'aperto nelle quali sono assegnati i condannati ammessi al lavoro a norma degli artt. 22, 23 e 142 del codice penale vigente e 120 del regolamento degli istituti di prevenzione e di pena in vigore;

— lo stabilimento di riadattamento sociale nel quale, a norma dell'art. 227 del citato regolamento, sono assegnati i condannati a pena detentiva per un tempo superiore ai cinque anni, i quali abbiano scontato un terzo della pena o almeno la metà se recidivi e siano stati costantemente classificati buoni per tre anni, se il rimanente della pena non superi gli otto anni;

(1) Cfr. nota a pag. 19.

— le case di punizione nelle quali, a norma dell'art. 156 del citato regolamento, sono assegnati i condannati che dopo aver subito la più grave delle punizioni stabilite per i detenuti dagli artt. 153 e 154 dello stesso regolamento, qualunque sia la durata, persistono nella cattiva condotta e commettono altre infrazioni alla disciplina ;

— le case di rigore nelle quali sono assegnati i condannati alla pena dell'ergastolo e della reclusione ostinatamente ribelli all'ordine o alla disciplina ;

— le case per minorati fisici e psichici nelle quali sono assegnati i condannati a pena diminuita per infermità psichica o per sordomutismo o per cronica intossicazione prodotta da alcool o da sostanze stupefacenti, nonchè gli ubriachi abituali e le persone dedite all'uso di sostanze stupefacenti ed i condannati invalidi od affetti da malattie croniche ;

— il sanatorio giudiziario, il quale è diviso in tre reparti : preventivo, sanatorio e convalescenziario. In esso sono assegnati i condannati affetti da tubercolosi o predisposti a tale malattia ;

— l'ergastolo per delinquenti abituali, professionali o per tendenza ;

— le case di reclusione per delinquenti abituali, professionali o per tendenza.

STABILIMENTI PER MISURE AMMINISTRATIVE DI SICUREZZA DETENTIVE

Sono stabilimenti per l'esecuzione delle misure amministrative di sicurezza detentive :

— le colonie agricole ;

— le case di lavoro ;

— i manicomi giudiziari ;

— le case di cura e di custodia ;

— i riformatori giudiziari ;

— i riformatori giudiziari speciali ;

— i sanatori giudiziari ;

— le case di rigore.

Le donne sono internate in stabilimenti distinti da quelli destinati agli uomini, ovvero in sezioni distinte di tali stabilimenti.

Nelle colonie agricole, nelle case di lavoro, nei manicomi giudiziari e nelle case di cura e di custodia sono internate le persone sottoposte alla corrispondenti misure di sicurezza nei casi preveduti dal codice penale.

Nelle case di rigore sono trasferiti gli internati nelle colonie agricole e nelle case di lavoro che siano ostinatamente ribelli all'ordine e alla disciplina. Nei sanatori giudiziari sono trasferiti gli internati affetti da tubercolosi o predisposti a questa malattia. Nelle colonie agricole e nelle case di lavoro sono assegnati a sezioni speciali i delinquenti abituali, professionali o per tendenza.

Nei manicomi giudiziari sono assegnati a sezioni speciali i minori degli anni 18 e i sordomuti. Nelle case di cura e di custodia sono assegnati a sezioni speciali i minori degli anni 18, i sordomuti, gli ubriachi abituali e coloro che erano dediti all'uso di sostanze stupefacenti. Dei riformatori giudiziari sarà trattato nella parte « istituti per minori ».

ISTITUTI PER MINORI

Oltre i centri di rieducazione, di cui si è già detto, gli istituti per minori sono i seguenti :

— sezioni giudiziarie per minori imputati e condannati, presso gli stabilimenti carcerari ;

- case di rieducazione governative e convenzionate ;
- riformatori giudiziari.

Nelle sezioni carcerarie presso i centri di rieducazione sono custoditi i minori imputati di reato ; nelle sezioni speciali delle carceri giudiziarie centrali e succursali e mandamentali sono custoditi i minori imputati di reato che siano sottoposti alla competenza del giudice ordinario per essere coimputati con maggiorenni.

Nelle case di rieducazione sono assegnati, in base agli articoli 25, 26 e 27 del R.D. 20 luglio 1934, n. 1404, le seguenti categorie di minori :

- i minori che per abitudini contratte diano manifeste prove di traviamiento ed appaiano bisognevoli di correzione morale ;
- i minori traviati in dipendenza dello stato di abbandono in cui si trovano ;
- i minori diffamati ai sensi dell'art. 165 della legge di Pubblica Sicurezza ;
- i minori sottoposti a procedimento penale qualora il ricovero sia richiesto dal pubblico ministero ;
- i minori ai quali sia stato concesso in procedimento penale il perdono giudiziale o la sospensione condizionale della pena, qualora il tribunale dei minorenni riconosca necessario il provvedimento di ricovero ;
- i minori prosciolti per difetto di capacità d'intendere e di volere senza che sia stata applicata una misura di sicurezza, qualora il ricovero sia richiesto dal pubblico ministero ;
- i minori liberati, anche a seguito di libertà provvisoria, dalle carceri e dagli stabilimenti per misure di sicurezza detentive, qualora il ricovero sia richiesto dal pubblico ministero al quale deve essere comunicato il provvedimento di liberazione.

Nei riformatori giudiziari ordinari sono internati i minori sottoposti alle corrispondenti misure di sicurezza nei casi preveduti dal codice penale ; nei riformatori giudiziari speciali o nelle sezioni speciali dei riformatori ordinari vengono internati i minori per i quali la legge stabilisce che il ricovero sia ordinato senza che occorra accertare che il minore è socialmente pericoloso, nonchè i minori che durante il ricovero nello stabilimento ordinario si siano rivelati particolarmente pericolosi. Nei riformatori giudiziari, sia ordinari che speciali, sono istituite altresì sezioni separate per i minori degli anni 14.

Negli istituti di osservazione, infine, vengono accolti ed ospitati i minori degli anni 18 abbandonati, fermati per motivi di pubblica sicurezza o, comunque, in attesa di un provvedimento giudiziario o di internamento in una casa di rieducazione.

TAVOLE

AVVERTENZE GENERALI

1 — I dati raccolti nel presente Annuario risultano dalle rilevazioni eseguite dagli organi preposti alle statistiche giudiziarie nei periodi in cui le rilevazioni stesse si riferiscono e cioè dal Ministero di Grazia e Giustizia per gli anni 1862-1879 e 1907-1935, dalla Direzione Generale della Statistica per gli anni 1880-1906, dall'Istituto Centrale di Statistica per gli anni dal 1936 in poi.

Le rilevazioni concernenti le carceri ed i riformatori nel periodo dal 1862 al 1918 vennero eseguite dal Ministero dell'Interno.

2 — I dati relativi alle statistiche giudiziarie civili e penali vengono desunti dai registri giornalieri istituiti nel 1879 per le statistiche penali e nel 1947 per le statistiche civili; per gli istituti di prevenzione e di pena i registri giornalieri vennero introdotti nel 1933.

I dati relativi all'attività notarile vengono invece desunti dai repertori esistenti presso gli archivi notarili; quelli sui protesti e sulle procedure concorsuali vengono anch'essi desunti direttamente dagli atti d'ufficio presso i tribunali.

3 — I dati desunti dai predetti documenti vengono trasmessi all'Istituto Centrale di Statistica a mezzo di appositi modelli distinti per ciascuna specie di ufficio giudiziario e per ciascun ramo di statistica.

Nel periodo postbellico detti modelli hanno formato oggetto di un'accurata revisione al fine di adeguare la materia rilevata alle finalità generali delle statistiche giudiziarie; detta revisione è stata effettuata d'intesa col Ministero di Grazia e Giustizia attraverso l'apposita Commissione per le statistiche giudiziarie contemplata nel decreto di trasferimento all'Istituto Centrale di Statistica di tale branca di rilevazioni.

4 — Le rilevazioni sulle statistiche giudiziarie civili e penali e quelle notarili, nonchè le rilevazioni sugli istituti di prevenzione e di pena, vengono effettuate con periodicità trimestrale; quelle sui protesti e sulle procedure concorsuali vengono invece effettuate con periodicità mensile.

I modelli di rilevazione vengono trasmessi direttamente all'Istituto Centrale di Statistica che provvede alla revisione, elaborazione e pubblicazione del materiale.

I principali dati riassuntivi vengono pubblicati sul Bollettino mensile di statistica e sulle altre pubblicazioni generali dell'Istituto.

I dati statistici sulla criminalità vengono desunti dalle schede individuali dei condannati, raccolte nel casellario giudiziale centrale.

I dati relativi alla delinquenza minorile vengono desunti da una scheda individuale trasmessa direttamente dai vari uffici giudiziari penali all'Istituto Centrale di Statistica.

5 — Le rilevazioni in materia di statistica giudiziaria civile e penale riflettono essenzialmente l'attività dei vari uffici giudiziari in primo o secondo grado, sia in materia contenziosa (istruttoria e giudizio) che di volontaria giurisdizione (ad esempio, tutele).

6 — I dati relativi ai vari anni riflettono l'attività giudiziaria nel quadro degli ordinamenti e dei codici e leggi vigenti negli anni cui le statistiche si riferiscono e tale circostanza è da tenere particolarmente presente in ordine alla utilizzazione delle serie storiche che precedono i singoli capitoli dell'Annuario. Va al riguardo tenuto presente che nel 1931 vennero emanati i nuovi Codici penale e di procedura penale, in sostituzione di quelli rispettivamente del 1889 e del 1913 e che nel 1942 furono emanati i nuovi Codici civile e di procedura civile in sostituzione dei corrispondenti Codici del 1865 e del Codice di commercio del 1882.

Da ricordare anche le variazioni intervenute nella competenza per valore dei conciliatori e dei pretori in dipendenza principalmente delle variazioni nel potere d'acquisto della moneta e nelle leggi in materia di protesti e fallimenti, determinate dalla stessa ragione (1).

7 — A causa degli eventi bellici e delle conseguenti distruzioni o difficoltà da essi recati nel funzionamento dei vari uffici giudiziari non è stato possibile ricostruire completamente le serie concernenti gli anni 1942-1946, per cui i dati relativi a tale periodo risultano in qualche caso incompleti, sia pure in misura trascurabile ai fini pratici.

8 — I dati si riferiscono in generale alle *circoscrizioni giudiziarie* (distretti delle corti di appello, circondari di tribunali, mandamenti di preture) vigenti nei confini territoriali dello Stato quali erano nei singoli anni cui i dati si riferiscono.

9 — Il ragguaglio della statistica penale e civile al numero degli abitanti è stato eseguito tenendo conto della popolazione presente; per le statistiche della criminalità è stata considerata la popolazione presente in età di 9 anni e più.

AVVERTENZE AI SINGOLI CAPITOLI

10 — *Attività notarile* (Cap. I). I dati riportati in tale capitolo si riferiscono agli atti per i quali i notai e le persone autorizzate all'esercizio delle funzioni notarili hanno prestato il loro ministero.

Dal 1896 al 1913 i dati si riferiscono ai soli protesti cambiari eseguiti dai notai esercenti nei capoluoghi dei mandamenti di pretura (dati desunti dalla statistica giu-

(1) Le variazioni intervenute nella competenza per valore dei conciliatori e dei pretori, originariamente fissate dal Codice di procedura civile del 1865, per i primi in L. 30 e per i secondi in L. 1.500, furono le seguenti: Legge 16 giugno 1892, n. 1261 (in vigore dal 1 gennaio 1893): conciliatori L. 100, pretori L. 1.500; Legge 15 settembre 1922, n. 1287 (in vigore dal 1 gennaio 1924): conciliatori L. 400, pretori L. 5.000; Codice di procedura civile (in vigore dal 21 aprile 1942): conciliatori L. 1.000, pretori L. 10.000; Decreto 5 aprile 1946, n. 247: conciliatori L. 5.000, pretori L. 50.000; Legge 12 maggio 1949, n. 273: conciliatori L. 10.000, pretori L. 100.000.

In materia di protesti e di fallimenti si ebbero le seguenti variazioni: Legge 24 maggio 1903, n. 197 che aboliva la moratoria, introduceva il concordato preventivo e istituiva il piccolo fallimento per le procedure con passivo non superiore a L. 5.000; Legge 10 luglio 1930, n. 995 che elevava il limite minimo dei piccoli fallimenti da L. 5.000 a L. 20.000 e accresceva il rigore nei riguardi dei falliti; R. D. 14 dicembre 1933, n. 1669 sulla cambiale e sul vaglia cambiario; R. D. 21 dicembre 1933, n. 1736 sull'assegno bancario; R. D. 16 marzo 1942, n. 267 che aboliva il piccolo fallimento e introduceva il rito sommario per le procedure aventi il valore del passivo inferiore a Lire 50.000.

CIRCOSCRIZIONI GIUDIZIARIE E CIRCOSCRIZIONI AMMINISTRATIVE

CIRCOSCRIZIONI AL 31 DICEMBRE 1950

- DISTRETTO DI CORTE DI APPELLO
- - - SEZIONE DI DISTRETTO DI CORTE DI APPELLO
- PROVINCIA

● COMUNI CAPOLUOGHI DI PROVINCIA, SEDI DI CORTE DI APPELLO E DI TRIBUNALE

● COMUNI CAPOLUOGHI DI PROVINCIA, SEDI DI TRIBUNALE

○ COMUNI NON CAPOLUOGHI DI PROVINCIA, SEDI DI TRIBUNALE



NUMERO DI PRETURE ESISTENTI IN CIASCUN DISTRETTO DI CORTE DI APPELLO

TORINO.....	81	NAPOLI.....	111
GENOVA.....	28	BARI.....	49
MILANO.....	34	LECCE.....	25
BRESCIA.....	29	POTENZA.....	38
TRENTO.....	22	CATANZARO.....	74
VENEZIA.....	64	REGGIO DI CAL.....	5
BOLOGNA.....	52	MESSINA.....	19
FIRENZE.....	42	CATANIA.....	36
ANCONA.....	32	CALTANISSETTA.....	21
PERUGIA.....	17	PALERMO.....	51
ROMA.....	56	CAGLIARI.....	86
L'AQUILA.....	54		



diziaria civile e commerciale); a partire dal 1914 essi comprendono i protesti elevati da tutti i notai.

11 — *Attività giudiziaria civile* (Cap. II). I dati riportati in tale capitolo riflettono l'amministrazione della giustizia civile da parte della magistratura ordinaria.

Le *sentenze impugnabili* considerate per il calcolo dei rapporti di cui alla tav. 9 riguardano: a) per le preture le sentenze emesse dai conciliatori, escluse quelle inappellabili perchè il valore delle controversie risulta inferiore ai limiti stabiliti dalla legge (L. 50 fino al 1923, L. 150 dal 1924 al 1941, L. 600 dal 1942 al 12 maggio 1949, L. 2.000 dopo questa ultima data), tranne alcune eccezioni specificate dalle disposizioni di legge; b) per i tribunali le sentenze emesse dai pretori in primo grado; c) per le corti d'appello le sentenze emesse dai tribunali in primo grado; d) per la corte di cassazione le sentenze pronunciate in grado d'appello dalle preture e dai tribunali e le sentenze pronunciate in grado di appello e di cognizione diretta dalle corti di appello.

12 — *Protesti e procedure concorsuali* (Cap. III). Nel capitolo sono riportati i dati riguardanti i protesti, i concordati preventivi, i fallimenti e le amministrazioni controllate.

Circa i dati sui protesti cambiari, è da tenere presente che fino all'anno 1918 i dati riguardano i protesti cambiari eseguiti dagli ufficiali giudiziari delle preture e dai notai esercenti nei capoluoghi dei mandamenti (cfr. avvertenza n. 10); a partire dallo anno 1919 i dati riguardano i protesti elevati da tutti i pubblici ufficiali autorizzati.

13 — *Attività giudiziaria penale* (Cap. IV). I dati riportati in tale capitolo concernono l'amministrazione della giustizia in materia penale ed il numero dei reati e degli imputati sottoposti a procedimento, oltre a notizie circa le pene inflitte, le dichiarazioni di delinquente e di contravventore abituale, le misure di sicurezza, le grazie concesse, le riabilitazioni, ecc.

Per la corretta interpretazione dei dati si riportano qui di seguito alcune principali avvertenze specifiche cui si riferiscono i rimandi riportati in calce alle corrispondenti tavole.

13.1. *Reati denunciati* — *Per reati denunciati s'intendono tutti i fatti che hanno costituito oggetto di denuncia all'autorità giudiziaria e per i quali, in base ad un primo esame, è stata dalla stessa autorità promossa azione penale. Restano pertanto esclusi: a) i fatti che pur essendo stati oggetto di denuncia, non sono stati sottoposti ad azione penale; b) i fatti che pur costituendo reato, non sono pervenuti a conoscenza della autorità giudiziaria. Sono compresi i reati di autore ignoto.*

Sono considerati i reati previsti dal Codice penale e da altri codici e leggi speciali accertati dalle Magistrature ordinarie (Preture e Procure della Repubblica) ivi comprese quelle per i minorenni. Sono esclusi quelli accertati da Magistrature diverse da quelle ordinarie, come i tribunali militari, i tribunali marittimi, ecc. Sono compresi tanto i reati tentati quanto quelli consumati.

I reati sono distinti in delitti e contravvenzioni: i delitti vengono classificati secondo i titoli del Codice penale considerati singolarmente o a gruppi; nei titoli «delitti contro il patrimonio», «delitti contro la persona», «delitti contro la pubblica amministrazione» e «delitti contro la fede pubblica» sono messe in evidenza alcune figure particolari di delitti.

I dati considerano anche i reati per i quali vi fu amnistia, e comprendono quelli per i quali vi fu assoluzione, sia stata o no esclusa l'esistenza del fatto.

- 13.2. Reati accertati — *Per reati accertati si intendono quelli che sono stati conosciuti dagli uffici di istruzione e dalle sezioni istruttorie e per i quali è stata dagli stessi pronunciata sentenza di non doversi procedere ovvero di rinvio a giudizio.*

Sono compresi i reati di autore ignoto; sono esclusi i reati per i quali venne dichiarato non doversi procedere perchè il fatto non sussiste o non costituisce reato e per i quali venne emesso decreto di impromovibilità dell'azione penale.

- 13.3 Reati giudicati — *Sono considerati i reati consumati o tentati (esclusi quelli di autore ignoto) per i quali fu pronunciata condanna o assoluzione degli imputati in sede di giudizio di primo o unico grado (dai pretori, tribunali, corti di assise), compresi i reati per i quali fu emesso dal pretore decreto penale di condanna divenuto o reso esecutivo.*

Il numero dei reati giudicati in un dato anno non è confrontabile col numero dei reati denunciati nello stesso anno perchè una quota dei primi si riferisce a denunce avvenute negli anni precedenti e perchè una parte dei secondi viene portata a giudizio negli anni seguenti.

I dati non comprendono i reati degli imputati assolti per cause escludenti l'esistenza del reato.

Negli anni dal 1943 al 1946 non vennero rilevati i reati giudicati dai pretori e, pertanto, i dati di tali anni si riferiscono soltanto ai reati giudicati dai tribunali e dalle corti di assise.

- 13.4. Imputati denunciati — *Sono considerati nel loro complesso gli individui contro i quali venne promossa l'azione penale per delitto o per contravvenzione. Sono esclusi coloro nei cui riguardi fu disposta dal pubblico ministero o dal pretore l'archiviazione degli atti o fu richiesto dallo stesso P. M. al giudice istruttore il decreto di impromovibilità dell'azione penale.*

Se uno stesso individuo è stato sottoposto a procedimento penale più volte nello stesso anno, esso figura per tante volte per quanti sono stati i procedimenti ai quali è stato sottoposto.

- 13.5. Imputati giudicati — *Sono considerati i prosciolti sia in istruttoria (primo grado) che nel giudizio (primo o unico grado) e i condannati, ivi compresi quelli con decreto penale divenuto o reso esecutivo.*

Se lo stesso individuo è stato sottoposto nello stesso anno a più di un procedimento penale esso risulta contato tante volte per quanti sono stati i procedimenti svoltisi a suo carico.

Se lo stesso individuo in un medesimo procedimento è stato prosciolto per un reato e condannato per un altro, figura nella statistica fra i condannati.

Il numero degli imputati giudicati in un dato anno non corrisponde con il numero di quelli denunciati nello stesso anno in quanto il giudizio di un imputato può aver luogo in un anno diverso da quello in cui si è verificata la denuncia.

- 13.6. Delitti preveduti dal Codice penale — *I dati degli anni dal 1896 al 1922 comprendono i delitti preveduti dagli artt. da 856 a 867 del Codice di commercio (banca rotta semplice o fraudolenta e delitti di persone diverse dal fallito senza complicità in banca rotta).*

Dal 1933 al 1931 (1° semestre) i dati comprendono i delitti di cui agli artt. da 862 a 867 del Codice di commercio (delitti di persone diverse dal fallito senza complicità in bancarotta).

Dal 1926 al 1931 (1° semestre) i dati comprendono i delitti preveduti dalla legge sulla stampa e dalle leggi 19-7-1894 n. 314 e 315.

- 13.7. Delitti preveduti dalle leggi in materia commerciale — Dall'anno 1923 all'anno 1931 (1° semestre) i dati si riferiscono ai soli delitti di « bancarotta » (artt. da 856 a 861 del Codice di commercio).

I dati riguardanti i delitti di cui agli artt. da 862 a 867 del Codice di commercio (delitti di persone diverse dal fallito senza complicità in bancarotta) sono compresi sotto la voce « delitti preveduti dal Codice penale ».

Per gli anni dal 1943 al 1946 i delitti in materia commerciale sono compresi sotto la voce « delitti preveduti dalle leggi finanziarie e da altre leggi speciali ».

- 13.8. Altri delitti preveduti dal Codice penale — Dal 1923 al 1931 (1° semestre) i dati comprendono i delitti preveduti dagli artt. da 862 a 867 del Codice di commercio.

- 13.9. Violenza e resistenza pubblica ; oltraggio — I dati si riferiscono ai delitti preveduti dagli artt. da 336 a 345 del codice penale.

I reati di « radunata sediziosa » sono stati compresi sotto la voce in esame fino al 30 giugno 1931 e sotto la voce « contravvenzioni » dal 1° luglio 1931 in poi per l'entrata in vigore del nuovo Codice penale.

A partire dal 1° luglio 1931 sotto tale voce sono compresi anche i dati relativi ai delitti preveduti dagli artt. 340, 344 e 345 del Codice penale vigente.

I fatti preveduti dall'art. 345 del Codice penale vigente erano in precedenza preveduti dall'art. 446 del Codice penale del 1889 e avevano natura contravvenzionale ; pertanto, fino al 30 giugno 1931, i dati relativi si trovano nel gruppo « contravvenzioni ».

- 13.10. Delitti contro l'ordine pubblico — Fino al 30 giugno 1931 sono compresi in questa voce i delitti preveduti dagli artt. 252, 253 e 254 del Codice penale del 1889.

Dal 1° luglio 1931 in poi i dati che riguardano il delitto già preveduto dallo art. 252 del Codice penale del 1889 sono compresi nel gruppo « altri delitti preveduti dal Codice penale ». I fatti preveduti come delitti dall'art. 254 del C. P. del 1889, avendo assunto, nel Codice penale vigente, figura contravvenzionale (art. 653) sono stati inclusi dal 1° luglio 1931 fra le « contravvenzioni ».

- 13.11. Delitti contro la fede pubblica — Fino al 30 giugno 1931 sono compresi in questo titolo i delitti preveduti dagli artt. 282, 292, 293, 295, 296, 297, 298 e 299 del Codice penale del 1889. Dal 1° luglio 1931 i dati corrispondenti sono compresi fra gli « altri delitti preveduti dal Codice penale ».

A partire dal 1° luglio 1931 sono compresi i delitti preveduti dagli artt. 494 (sostituzione di persona) e 497 (frode nel farsi rilasciare certificati del Casellario giudiziale e uso indebito di tali certificati) del nuovo Codice penale, nonchè quelli concernenti i delitti preveduti dagli artt. 486, 487, 496 e 498 dello stesso Codice.

Fino al 30 giugno 1931 i delitti corrispondenti a quelli configurati dagli articoli 486, 487 del Codice penale vigente sono compresi nel gruppo « truffe e frodi, appropriazioni indebite e delitti in materia commerciale » ; quelli corrispondenti al delitto di cui all'art. 498 del Codice penale vigente sono compresi nel gruppo « altri

delitti preveduti dal Codice penale» ; quelli corrispondenti al delitto previsto dallo art. 496 del C. P. vigente sono compresi nel gruppo « contravvenzioni ».

- 13.12. Delitti contro la moralità pubblica e il buon costume e contro la famiglia. *A partire dal 1° luglio 1931 sono compresi i delitti preveduti dai seguenti articoli del Codice penale vigente : art. 526 (seduzione con promessa di matrimonio commessa da persona coniugata) ; art. 533 (costrizione alla prostituzione) ; art. 534 (sfruttamento di prostitute) ; art. 535 (tratta di donne e di minori) ; art. 536 (tratta di donne o di minori mediante violenza, minaccia o inganno) ; art. 537 (tratta di donne o di minori commessa all'estero) ; art. 558 (induzione al matrimonio mediante inganno) ; art. 565 (attentati alla morale familiare commessi per mezzo della stampa periodica) ; art. 570 (violazione degli obblighi di assistenza familiare) ; artt. 571, 572, 574 (maltrattamenti in famiglia, ecc.).*

Fino al 30 giugno 1931 i delitti previsti dagli artt. 571, 572 e 574 del Codice penale vigente sono compresi nel gruppo « altri delitti preveduti dal Codice penale e dalle leggi in materia commerciale ».

- 13.13. Omicidi volontari e preterintenzionali — *I dati si riferiscono agli omicidi volontari sia consumati che tentati o mancati, agli omicidi preterintenzionali ed agli infanticidi per causa d'onore.*

A partire dal 1° luglio 1931 sono compresi anche i dati concernenti il delitto preveduto dall'art. 579 (omicidio del consenziente) del Codice penale vigente.

- 13.14. Percosse, lesioni personali volontarie — *Dall'anno 1947 all'anno 1949 sono comprese le lesioni personali colpose.*

- 13.15. Ingiurie e diffamazioni — *Fino al 30 giugno 1931 sono compresi i dati circa il delitto preveduto dallo art. 396 del Codice penale del 1889, mentre dal 1° luglio 1931 i dati corrispondenti sono compresi nel gruppo « violenza e resistenza pubblica ; oltraggio ».*

- 13.16. Rapine, estorsioni, sequestri di persona — *I delitti di « sequestro di persona » si riferiscono a quelli commessi a scopo di rapina o di estorsione.*

- 13.17. Truffe, frodi, appropriazioni indebite. Delitti in materia commerciale — *Fino al 30 giugno 1931 questo gruppo comprende i dati inerenti al delitto preveduto dallo art. 418 del Codice penale del 1889 ; dal 1° luglio 1931 i dati corrispondenti sono compresi nel gruppo « delitti contro la fede pubblica ».*

A partire dallo stesso 1° luglio 1931 sono compresi in questa voce i delitti che dal Codice penale vigente sono configurati negli artt. 641 (insolvenza fraudolenta) e 644 (usura).

Dal 1923 al 30 giugno 1931 i « delitti in materia commerciale » comprendono soltanto i delitti di « bancarotta » (artt. da 856 a 861 del Codice di commercio abrogato) restando esclusi gli « altri delitti » preveduti dallo stesso Codice (artt. da 862 a 867) che sono stati compresi fra gli « altri delitti preveduti dal Codice penale ».

Dal 1943 al 1946 sono esclusi i dati sui « delitti in materia commerciale » che invece sono stati compresi nel gruppo « delitti preveduti dalle leggi finanziarie e da altre leggi speciali ».

13.18. Prosciolti — *L'elevato numero dei prosciolti in istruttoria, in alcuni anni, può attribuirsi alle amnistie elargite.*

Dal 1943 al 1946 mancano i dati riguardanti gli imputati prosciolti dai pretori nel periodo istruttorio, perchè non sono stati rilevati separatamente da quelli degli imputati prosciolti in giudizio. I dati riportati si riferiscono ai prosciolti in prima istanza dagli uffici di istruzione e dalle sezioni istruttorie.

13.19. Prosciolti in istruttoria — *Negli anni dal 1896 al 1913 sono compresi i dati riguardanti i « dimessi » dai pretori con invio degli atti in archivio.*

13.20. Prosciolti in giudizio — *Negli anni dal 1896 al 1913 sono compresi gli imputati dichiarati « esenti da pena ». Negli anni dal 1943 al 1946 sono compresi gli imputati prosciolti dai pretori nel periodo istruttorio.*

13.21. Condannati a pene detentive — *Sono stati considerati « condannati a pene detentive » i condannati ai quali è stata inflitta la pena dell'ergastolo, della reclusione, dell'arresto e del confino da sola o congiunta con pena pecuniaria. Sono stati invece considerati « condannati a pene pecuniarie » i condannati alla pena della multa e dell'ammenda.*

Negli anni dal 1914 in poi sono compresi i condannati con decreto penale divenuto o reso esecutivo.

Negli anni dal 1943 al 1949 i dati sono stati calcolati in base al numero delle pene inflitte non essendosi rilevato, per tali anni, il numero dei condannati distinti secondo le pene da essi riportate.

I condannati a più pene sono stati classificati secondo la pena più grave riportata.

Non sono stati compresi i condannati alla pena di morte (anni dal 1932 al 1946); il loro numero negli anni dal 1932 al 1946 è stato rispettivamente di 11, 10, 9, 18, 7, 11, 15, 26, 7, 16, 9, 4, 10, 5, 15.

13.22. Condannati a pene pecuniarie — *Dall'anno 1914 in poi i dati comprendono i condannati alla pena dell'ammenda e dall'anno 1917 i condannati alla pena della multa, pene inflitte dal pretore con decreto penale divenuto o reso esecutivo.*

13.23. Condannati alla multa — *Negli anni dal 1917 al 1920 e dal 1923 al 1931 i dati di questa voce non comprendono i condannati alla pena della multa inflitta con decreto penale divenuto o reso esecutivo i quali sono stati inclusi fra i condannati alla pena dell'ammenda.*

14 — *Criminalità (Cap. V)* — I dati pubblicati in tale capitolo concernono gli individui condannati dal 1896 al 1930 e quelli condannati nel 1950. Essi sono stati desunti, come già avvertito, dalle schede penali del casellario giudiziale centrale e per l'anno 1950 si riferiscono alle schede pervenute a tutto aprile 1953.

Dal 1896 al 1930 i dati riguardano gli individui condannati con sentenza definitiva per delitti contemplati dal Codice penale e dal Codice di commercio; per il 1950 i dati si riferiscono esclusivamente a condannati per delitti previsti dal Codice penale vigente. Non sono quindi compresi gli individui condannati per « bancarotta semplice e fraudolenta » e per « emissione di assegni a vuoto » le cui schede penali non vengono in atto trasmesse al casellario centrale.

Si riportano qui di seguito alcune avvertenze concernenti i principali caratteri considerati nelle varie tavole del capitolo in esame:

14.1. Individui condannati — *Per individui condannati si intendono le persone che furono sottoposte a procedimento penale esaurito con sentenza di condanna, pronunciata dalla magistratura ordinaria e divenuta esecutiva negli anni riportati. Non è considerato, cioè, l'anno in cui il delitto fu commesso, ma quello in cui la sentenza divenne esecutiva.*

Ogni individuo è considerato una sola volta anche se nello stesso anno abbia riportato più condanne.

14.2. Delitti — *Per le notizie relative ai condannati dal 1896 al 1930 i delitti sono raggruppati secondo i titoli del codice penale del 1889; per le notizie sui condannati nel 1950 i delitti sono invece raggruppati secondo i titoli del codice penale vigente.*

I dati sui condannati nel 1950 distinti secondo le pene riportate vengono presentati secondo la classificazione completa dei delitti e così pure quelli dei condannati alla pena della multa soltanto.

14.3. Concorso di delitti — *Se un individuo fu condannato con la stessa sentenza per più delitti è stato classificato in relazione al delitto per cui il codice stabilisce la pena più grave.*

14.4. Condannati con precedenti penali — *Fino al 1930 si intendono per tali coloro che hanno subito precedenti condanne per delitti previsti dal codice penale e dal codice di commercio anche se le condanne stesse furono riportate oltre i termini indicati dal codice penale per la recidività (5 - 10 anni).*

Nell'anno 1950 sono considerati condannati con precedenti penali coloro che subirono precedenti condanne per delitti previsti esclusivamente dal codice penale.

Per i condannati con precedenti penali, il delitto considerato è quello dell'ultimo provvedimento di condanna preso a carico di ciascuno.

14.5. Pene — *Tra i condannati a pene detentive sono compresi anche coloro che furono condannati congiuntamente a tali pene e a quella della multa. In caso di concorso di delitti, si è messa in evidenza la pena complessiva risultante dalla sentenza; ciò giustifica come talvolta si trovi indicata una pena diversa per specie e misura da quella stabilita per il delitto più grave (vedi 14.3).*

14.6. Età — *Il codice penale vigente entrato in vigore il 1° luglio 1931, elevò il limite della imputabilità delle persone da 9 anni compiuti, quale era secondo il codice del 1889, a 14 anni compiuti. Sono considerati minorenni gli individui da 14 a 18 anni.*

14.7. Professioni — *Per la classificazione dei condannati secondo la loro attività professionale sono stati considerati gruppi di professioni e di condizioni quanto più possibile aderenti ai gruppi previsti dalle analoghe classificazioni del Censimento del 4-11-1951.*

15 — *Delinquenza minorile (Cap. VI)* — I dati pubblicati in tale capitolo si riferiscono a minorenni condannati negli anni dal 1935 al 1942 e dal 1948 al 1950.

Questi dati, come già avvertito, sono desunti dalla scheda individuale per minorenni denunciati per delitti istituita dal Ministero di Grazia e Giustizia nel novembre 1933 e riveduta dalla Commissione delle Statistiche giudiziarie nel 1946.

La compilazione di detta scheda fu iniziata nel 1934, anno in cui furono istituiti i « Centri di rieducazione per minorenni » e cominciarono a funzionare i competenti tribunali per i minori degli anni 18.

Le schede per minorenni vengono inviate dai vari uffici giudiziari all'Istituto Centrale di Statistica soltanto quando la sentenza di condanna è divenuta irrevocabile.

Non vengono pubblicati i dati relativi agli anni dal 1943 al 1947 perchè, per detto periodo, il materiale è incompleto e lacunoso.

Per gli anni dal 1948 al 1950 i dati comprendono i *minorenni* le cui schede individuali sono pervenute all'Istituto Centrale di Statistica a tutto aprile 1953.

Si riportano qui di seguito alcune avvertenze da tener presenti per la lettura del capitolo in esame:

- 15.1. Minorenni condannati — *Si intendono per tali gli individui dai 14 ai 18 anni che furono condannati per delitti preveduti dal Codice penale, con sentenza, divenuta esecutiva, della magistratura ordinaria.*
- 15.2. Delitti — *I delitti sono raggruppati secondo i titoli del Codice penale vigente. Per alcune categorie sono stati posti in evidenza singoli delitti di particolare pericolo sociale.*
- 15.3. Concorso di delitti — *I minorenni condannati con la stessa sentenza per più delitti sono stati classificati, una sola volta, in relazione al delitto per cui il codice prevede la pena più grave.*
- 15.4. Pene — *Tra i condannati alle pene detentive sono compresi anche coloro che furono condannati, congiuntamente, alla pena della multa.*
- 15.5. Condizione del minorenne — *Per minorenne appartenente alle forze del lavoro deve intendersi la persona di età da 14 a 18 anni che al momento del delitto lavorava o era in cerca di lavoro. Non appartenente alle forze di lavoro deve intendersi il minorenne che al momento del delitto non esercitava alcuna attività e non era in cerca di lavoro.*

16 — *Istituti di prevenzione e di pena* (Cap. VII). I dati riguardano il movimento della popolazione detenuta, internata e ricoverata nei vari stabilimenti carcerari e negli Istituti per minori (1), la consistenza e lo stato giuridico di tale popolazione alla fine di ogni anno considerato e alcune notizie di vita carceraria.

Dal 1931, con l'entrata in vigore del nuovo Codice penale che dava un sistema organico alle misure di sicurezza e con la conseguente istituzione degli appositi stabilimenti, sono state date, separatamente, notizie sugli internati negli stabilimenti per misure di sicurezza detentive.

Per quanto riguarda il movimento nei riformatori è da tener presente che dal 1896 al 1930 i dati si riferiscono ai minori corrigendi ricoverati in appositi istituti; dal 1931 invece sono esposti i dati relativi ai minori internati nei riformatori giudiziari per la esecuzione della misura di sicurezza.

Prima del Codice penale vigente i riformatori governativi e privati erano infatti destinati al ricovero dei minorenni travati e ribelli alla autorità paterna, dei mino-

(1) Tra le principali disposizioni legislative intervenute nel periodo cui i dati si riferiscono sono da segnalare: il regolamento per gli istituti di prevenzione e di pena approvato con R.D. 18 giugno 1931, n. 787; la Legge 9 marzo 1952, n. 547 sulla riforma penitenziaria; il D.L. 20 luglio 1934, n. 1404 modificato con R.D.L. 15 novembre 1938, n. 1902, che istituisce i centri di rieducazione per minorenni presso le sedi di corte d'appello.

renni oziosi e vagabondi, dei colpevoli di delitti comuni che al momento in cui commisero il fatto non avevano compiuto i nove anni o che, avendo più di 9 anni e non più di 14, agirono senza discernimento.

Segni convenzionali — Nelle tavole della presente pubblicazione sono adoperati i seguenti *segni convenzionali* :

- Linea* — : a) quando il fenomeno non esiste ;
 b) quando il fenomeno esiste e viene rilevato, ma i casi non si sono verificati ;
- Quattro puntini* : quando il fenomeno esiste, ma i dati non si conoscono per qualsiasi ragione ;
- Due puntini ..* : per i numeri, sia assoluti sia relativi, che non raggiungono la cifra significativa dell'ordine minimo considerato (migliaio, milione ; 0,01 ; 0,001 ; ecc.).

CAPITOLO PRIMO

ATTIVITA' NOTARILE

TAV. 3 — NOTIZIE PARTICOLARI SULLE CONVENZIONI CONTENUTE NEGLI ATTI NOTARILI

Anno 1950

DESCRIZIONE	TOTALE	Nei capoluoghi (a)	DESCRIZIONE	TOTALE	Nei capoluoghi (a)
1. CONVENZIONI MATRIMONIALI.....	7.882	1.744	11. COSTITUZIONI DI SERVITÙ.....	6.707	2.005
1.1 Con patto di comunione degli utili.....	176	71	11.1 Reali.....	5.973	1.888
1.2 Con costituzione del patrimonio familiare.....	35	21	11.2 Personali.....	734	117
1.3 Con costituzione di dote.....	7.671	1.652	12. VENDITE E CESSIONI.....	371.711	221.131
<i>fino a L. 100.000.....</i>	<i>5.302</i>	<i>857</i>	12.1 Di autoveicoli.....	363.996	217.806
<i>da L. 100.001 a L. 500.000.....</i>	<i>1.737</i>	<i>502</i>	12.2 Di mobili e di frutti pendenti.....	7.715	3.325
<i>da L. 500.001 a L. 1.000.000.....</i>	<i>449</i>	<i>196</i>			
<i>da L. 1.000.001 a L. 2.000.000.....</i>	<i>106</i>	<i>51</i>	13. PERMUTE.....	9.678	2.839
<i>oltre L. 2.000.000.....</i>	<i>77</i>	<i>46</i>			
2. DONAZIONI.....	55.698	12.169	14. ENFITEUSI.....	2.165	324
<i>fino a L. 100.000.....</i>	<i>36.189</i>	<i>6.382</i>	14.1 NATURA		
<i>da L. 100.001 a L. 500.000.....</i>	<i>12.144</i>	<i>3.280</i>	Temporanea.....	241	121
<i>da L. 500.001 a L. 1.000.000.....</i>	<i>4.326</i>	<i>1.415</i>	Perpetua.....	1.924	203
<i>da L. 1.000.001 a L. 2.000.000.....</i>	<i>2.140</i>	<i>770</i>	14.2 CANONE ANNUO		
<i>oltre L. 2.000.000.....</i>	<i>899</i>	<i>322</i>	In denaro.....	1.700	301
3. SUCCESSIONI.....	143.926	35.766	<i>fino a L. 500.....</i>	<i>210</i>	<i>10</i>
3.1 Testamenti pubblici.....	64.401	13.813	<i>da L. 501 a L. 1.000.....</i>	<i>496</i>	<i>43</i>
3.2 Ricezioni di testamenti segreti.....	150	38	<i>da L. 1.001 a L. 5.000.....</i>	<i>279</i>	<i>99</i>
3.3 Verbali di deposito di testamenti olografi.....	1.271	351	<i>oltre L. 5.000.....</i>	<i>715</i>	<i>149</i>
3.4 Revocazioni di testamenti.....	170	45	In natura.....	457	22
3.5 Verbali di restituzione di testamenti olografi o segreti.....	117	30	Misto.....	8	1
3.6 Verbali di richiesta per i testamenti pubblici, di apertura per i testamenti segreti e di pubblicazione per i testamenti olografi.....	43.358	12.437	15. LOCAZIONI.....	5.833	2.109
3.7 Verbali ed atti relativi ad accettazione di eredità col beneficio di inventario.....	1.083	424	15.1 Di fabbricati.....	1.536	699
3.8 Liquidazioni di eredità.....	360	117	15.2 Di terreni.....	3.706	1.098
3.9 Divisioni dell'asse ereditario.....	33.016	8.511	15.3 Altre.....	591	312
4. VENDITE DI IMMOBILI.....	504.239	152.807	16. SOCIETÀ.....	22.396	13.503
4.1 NATURA			A) Costituzioni, modificazioni e pro-		
Fabbricati.....	180.336	69.679	roghe di:		
Terreni.....	262.671	66.483	16.1 Società semplici.....	672	383
Fabbricati con terreni.....	61.232	16.645	16.2 Società in nome collettivo.....	1.666	883
4.2 PREZZO			16.3 Società in accomandita:		
<i>fino a L. 50.000.....</i>	<i>231.318</i>	<i>52.788</i>	semplice.....	798	480
<i>da L. 50.001 a L. 100.000.....</i>	<i>116.253</i>	<i>37.403</i>	per azioni.....	137	108
<i>da L. 100.001 a L. 500.000.....</i>	<i>107.042</i>	<i>40.289</i>	16.4 Società per azioni.....	2.366	1.668
<i>da L. 500.001 a L. 1.000.000.....</i>	<i>30.811</i>	<i>13.132</i>	16.5 Società a responsabilità limitata.....	9.131	5.495
<i>oltre L. 1.000.000.....</i>	<i>18.815</i>	<i>9.195</i>	16.6 Società cooperative:		
5. CESSIONI DI CREDITI.....	37.975	13.442	a responsabilità limitata.....	6.528	3.924
6. MUTUI.....	20.851	12.939	a responsabilità illimitata.....	416	152
6.1 NATURA			16.7 Società mutue assicuratrici.....	127	42
Con costituzione di ipoteca.....	19.842	12.301	B) Trasformazioni e fusioni.....	555	368
Senza costituzione di ipoteca.....	1.009	638	17. ASSOCIAZIONI IN PARTECIPAZIONE.....	94	30
6.2 VALORE			18. TRANSAZIONI.....	1.342	414
<i>fino a L. 100.000.....</i>	<i>2.203</i>	<i>957</i>	19. COMODATI.....	131	65
<i>da L. 100.001 a L. 500.000.....</i>	<i>4.994</i>	<i>2.585</i>	20. COSTITUZIONI DI PEGNO.....	792	600
<i>da L. 500.001 a L. 1.000.000.....</i>	<i>4.588</i>	<i>2.898</i>	21. ANTICRESI.....	431	113
<i>da L. 1.000.001 a L. 5.000.000.....</i>	<i>6.178</i>	<i>4.275</i>	22. FIDJUSSIONI.....	2.257	1.565
<i>oltre L. 5.000.000.....</i>	<i>2.888</i>	<i>2.224</i>	23. COSTITUZIONI DI RENDITA.....	2.177	761
7. IPOTECHE VOLONTARIE.....	21.658	12.973	23.1 Perpetua.....	95	20
8. PERSONE GIURIDICHE PRIVATE.....	375	202	23.2 Vitalizia.....	2.082	741
8.1 Costituzioni di associazioni.....	349	193	24. AFFRANCAZIONI DI RENDITE, CANONI, CEN-		
8.2 Costituzioni di fondazioni.....	26	9	SI, LIVELLI E SIMILI PRESTAZIONI.....	2.011	717
9. RICONOSCIMENTI DI FIGLI.....	2.694	1.272	25. MANDATI E PROCURE.....	303.085	146.159
9.1 Naturali.....	2.672	1.265	26. DEPOSITI.....	11.685	4.749
9.2 Adulterini.....	22	7	27. PROCESSI VERBALI DI INVENTARIO.....	4.983	2.449
10. COMUNIONI DI BENI.....	6.210	1.700	28. PROCESSI VERBALI DI DIVISIONE E DI VEN-		
10.1 Costituzioni, modificazioni e pro-			DITA VOLONTARIA O GIUDIZIARIA.....	3.408	1.123
roghe.....	80	32	29. ATTI DI NOTORIETÀ.....	50.252	26.628
10.2 Divisioni tra i partecipanti.....	6.130	1.668	30. PROCESSI VERBALI DI APPOSIZ. O RIMO-		
			ZIONE DI SIGILLI.....	936	559
			31. ALTRE CONVENZIONI.....	199.872	107.615
			32. NUMERO COMPLESSIVO DEI PROTESTI.....	1.571.078	989.818

(a) I dati si riferiscono all'attività dei notai aventi sede nei comuni capoluoghi.

DATI PER CIRCOSCRIZIONI GIUDIZIARIE

TAV. 4 — ATTI NOTARILI
Anni 1948 - 1949 - 1950

DISTRETTI DI CORTE DI APPELLO	ATTI (esclusi i protesti)						PROTESTI		
	TOTALE			pubblici			1948	1949	1950
	1948	1949	1950	1948	1949	1950			
Torino	153.522	169.606	189.232	101.623	108.815	116.617	32.866	52.452	81.406
Genova	64.872	70.284	77.163	45.110	46.784	46.874	42.498	71.947	116.112
Milano	145.236	162.752	188.391	77.965	90.079	94.918	93.631	134.567	203.590
Brescia	57.059	59.002	61.190	30.906	33.339	33.100	12.381	17.346	24.024
Trento	21.805	23.952	25.969	9.241	9.828	9.759	1.668	2.380	3.293
Venezia	129.322	133.041	136.955	82.770	90.875	93.891	15.445	33.008	49.881
Bologna	96.933	103.719	109.064	56.578	59.058	60.212	22.362	39.678	55.515
Firenze	85.762	87.926	95.225	51.933	54.724	57.717	33.803	57.171	80.779
Ancona	31.344	35.459	39.959	23.431	26.105	28.690	10.550	17.384	27.905
Perugia	18.124	19.601	21.251	14.504	15.411	16.260	8.881	14.121	19.526
Roma	138.583	136.446	156.566	91.467	83.054	93.826	120.724	221.598	306.597
L'Aquila	34.758	37.223	38.579	29.840	31.559	31.842	12.460	30.127	49.082
Napoli	136.315	150.542	151.193	102.661	117.168	122.789	44.887	76.997	117.242
Bari	59.798	55.685	59.400	51.541	47.045	47.975	22.258	54.740	61.224
Lecce	37.842	36.609	40.004	33.776	32.154	34.231	12.940	33.310	59.019
Potenza	19.309	20.669	19.737	18.734	19.597	18.684	1.199	2.856	4.070
Catanzaro	41.927	42.402	41.024	32.379	39.310	37.041	13.825	25.191	33.310
Reggio di Cal. (Sez.)	5.806	5.858	6.128	5.112	5.094	5.063	3.395	6.586	8.349
Messina	22.822	22.180	20.845	21.974	21.042	19.165	8.646	14.572	21.533
Catania	56.228	60.668	61.067	50.268	53.355	52.387	31.782	67.093	110.385
Caltanissetta	18.523	19.923	20.945	17.973	19.401	20.305	4.085	8.740	15.048
Palermo	70.422	70.488	75.144	64.158	63.167	66.784	29.921	48.228	99.348
Cagliari	28.687	31.347	33.061	25.085	26.992	27.491	5.803	12.094	23.840
ITALIA . . .	1.474.999	1.555.382	1.668.112	1.039.029	1.093.956	1.135.621	586.010	1.042.186	1.571.078

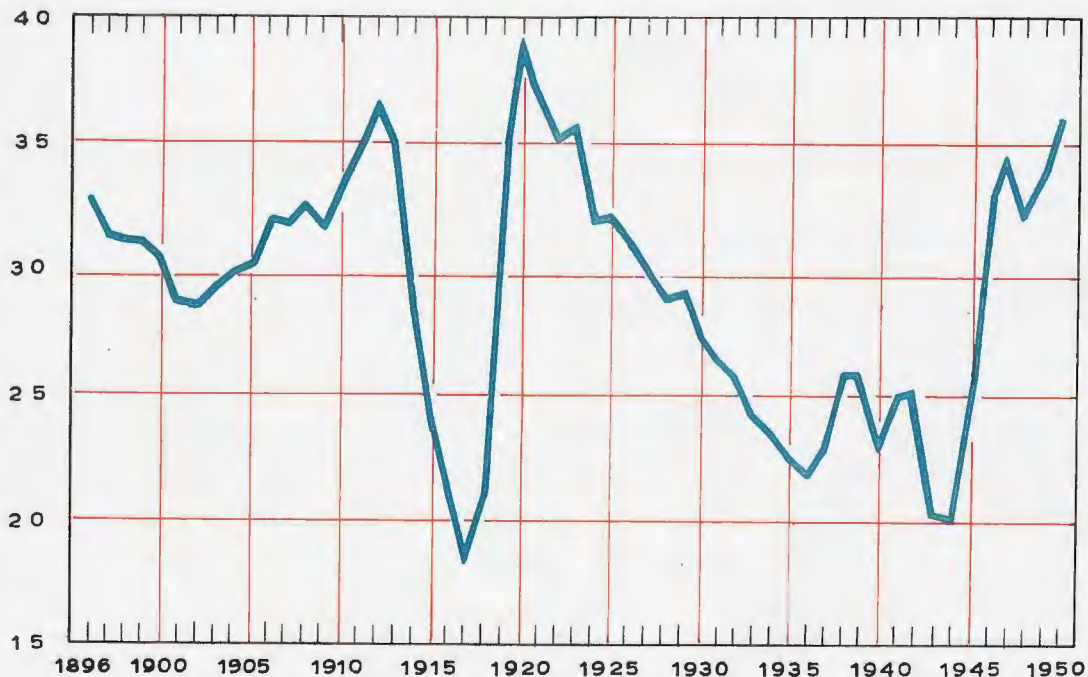
TAV. 5 — CONVENZIONI CONTENUTE NEGLI ATTI NOTARILI
Anni 1948 - 1949 - 1950

DISTRETTI DI CORTE DI APPELLO	CONVENZIONI IN COMPLESSO						CONVENZIONI CONTENUTE IN ATTI E CONTRATTI								
	1948	1949	1950	in atti pubblici			portanti creazione, modificazione o estinzione di obbligazioni						di altra natura		
							TOTALE			mandati e procure					
				1948	1949	1950	1948	1949	1950	1948	1949	1950	1948	1949	1950
Torino	164.249	185.658	196.936	112.344	124.865	124.321	139.071	161.561	169.550	17.962	21.691	22.046	25.178	24.097	27.386
Genova	66.577	71.821	78.650	46.815	48.321	48.361	56.628	61.947	67.586	16.927	17.924	17.465	9.949	9.874	11.064
Milano	152.874	171.626	201.560	85.411	98.900	107.538	131.113	149.776	174.984	26.601	28.009	30.951	21.761	21.850	26.576
Brescia	59.994	62.890	65.265	33.730	36.397	36.134	50.073	54.899	59.667	6.747	6.531	7.003	9.921	7.991	5.598
Trento	23.006	26.002	29.218	10.163	11.300	11.416	21.783	24.725	27.716	3.839	4.307	4.295	1.223	1.277	1.502
Venezia	138.450	145.888	151.688	91.487	103.118	108.028	130.268	137.736	143.625	21.981	24.072	24.537	8.182	8.152	8.063
Bologna	100.872	109.812	117.242	60.473	65.117	68.369	90.471	102.279	107.892	16.276	16.439	16.369	10.401	7.533	9.350
Firenze	89.231	94.902	103.663	55.393	61.682	66.148	78.731	85.424	91.968	16.203	16.806	16.781	10.500	9.478	11.695
Ancona	33.058	37.871	41.573	25.145	28.517	30.304	30.391	35.190	38.209	6.789	6.253	5.665	2.667	2.681	3.364
Perugia	19.706	21.286	23.875	16.086	17.096	18.884	17.567	19.036	21.598	3.311	3.431	3.339	2.139	2.250	2.277
Roma	152.948	148.897	170.369	105.773	95.505	107.629	134.319	134.532	153.616	38.939	39.426	39.182	18.629	14.365	16.753
L'Aquila	38.498	42.287	43.683	33.563	36.440	36.788	37.179	41.018	42.059	6.343	7.270	8.212	1.319	1.269	1.624
Napoli	142.781	163.804	159.755	109.127	130.430	131.342	134.493	154.978	149.884	36.842	38.901	29.581	8.288	8.826	9.871
Bari	66.963	61.219	66.663	58.706	52.579	55.238	64.666	59.997	64.863	10.145	10.493	11.361	2.297	1.222	1.800
Lecce	42.794	43.323	48.460	38.457	38.866	42.687	40.132	41.021	46.032	6.194	6.040	7.612	2.662	2.302	2.428
Potenza	23.393	24.215	23.864	22.818	23.123	22.791	22.586	23.315	22.809	3.131	3.719	3.465	807	900	1.055
Catanzaro	46.904	46.276	44.689	37.349	43.184	40.706	44.746	44.583	42.937	8.847	10.196	9.131	2.158	1.693	1.752
Reggio di Cal. (Sez.)	6.146	6.281	6.502	5.452	5.511	5.437	6.000	6.058	6.176	1.263	1.427	1.507	146	223	326
Messina	24.408	24.135	22.504	23.560	22.997	20.824	21.825	22.737	21.189	5.093	5.436	5.453	2.583	1.398	1.315
Catania	63.719	64.858	67.426	57.759	57.545	58.746	61.442	62.943	65.122	14.874	15.263	14.730	2.277	1.915	2.304
Caltanissetta	19.663	20.635	22.489	19.113	20.113	21.849	19.196	20.274	21.771	4.115	4.192	4.460	467	361	718
Palermo	80.995	81.394	81.617	74.731	74.073	73.257	72.608	71.443	72.299	14.320	14.158	13.476	8.387	9.951	9.318
Cagliari	30.005	33.979	35.763	26.400	29.613	30.192	29.135	33.163	34.860	5.245	7.576	6.364	870	816	903
ITALIA . . .	1587.234	1689059	1803.454	1149.855	1225292	1266.989	1434423	1548635	1646.412	291.987	309560	303085	152.811	140424	157.042

ATTI NOTARILI E CONVENZIONI IN ESSI CONTENUTE

‰
ABITANTI

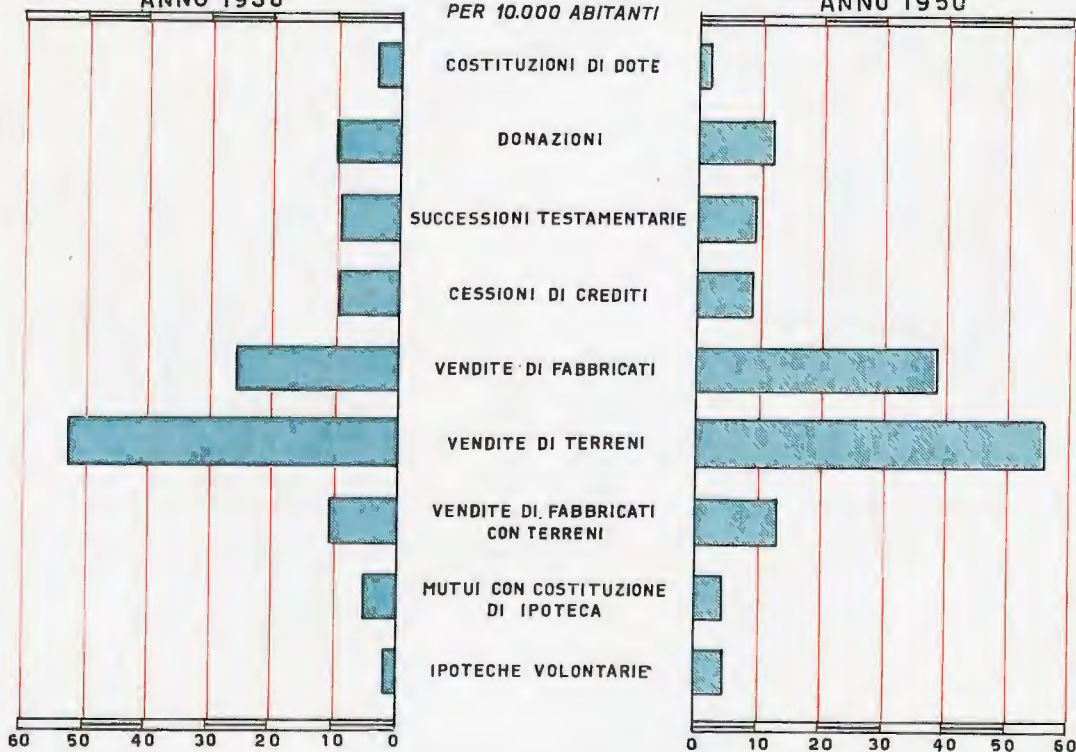
ATTI
(ESCLUSI I PROTESTI)



CONVENZIONI DI PARTICOLARE INTERESSE CONTENUTE NEGLI ATTI NOTARILI

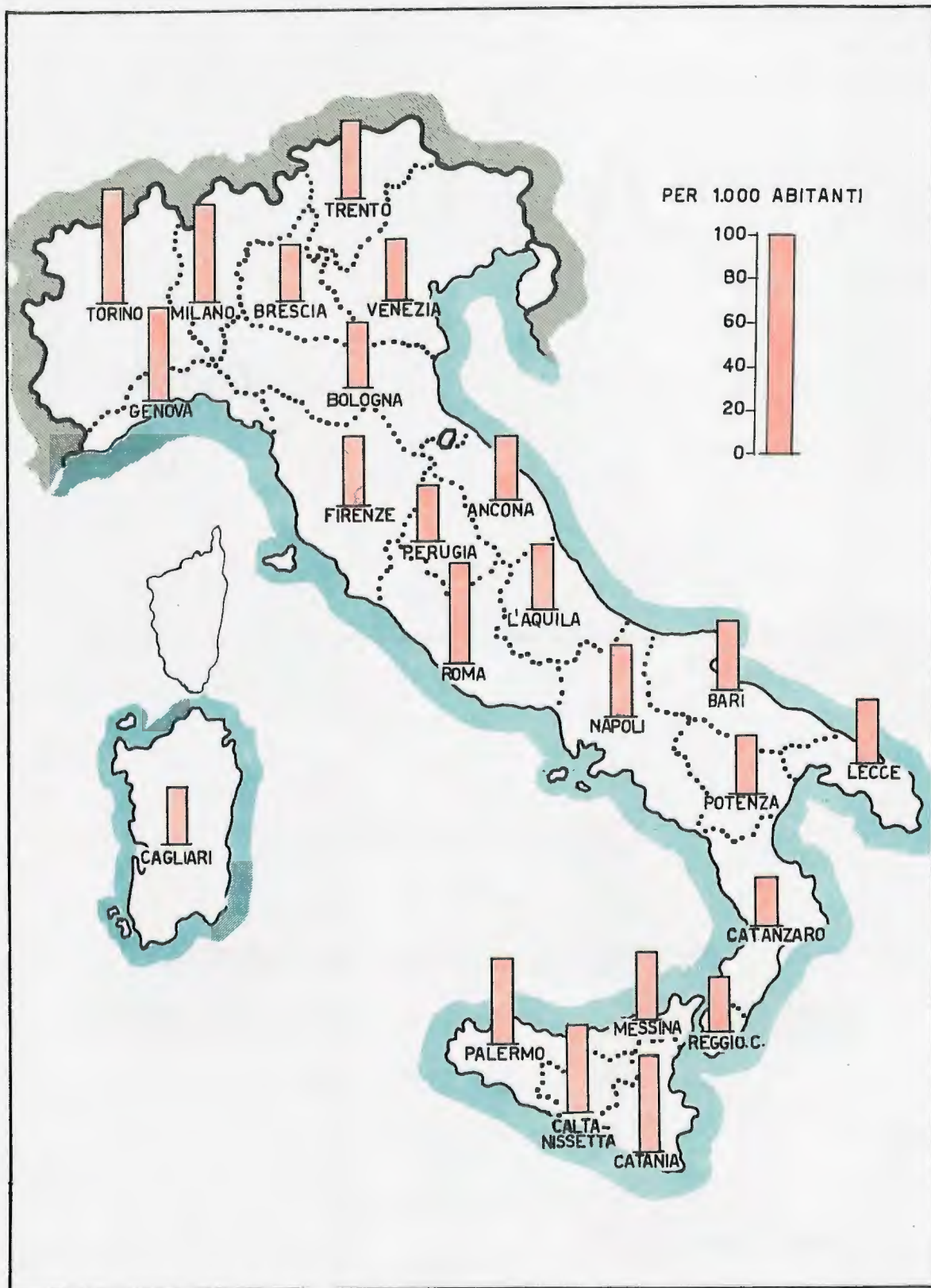
ANNO 1938

ANNO 1950



ATTI NOTARILI PER DISTRETTO DI CORTE DI APPELLO - ANNO 1950

Esclusi i protesti



TAV. 6 — CONVENZIONI DI PARTICOLARE INTERESSE CONTENUTE NEGLI ATTI NOTARILI

Anni 1948 - 1949 - 1950

DISTRETTI DI CORTE DI APPELLO	COSTITUZIONI DI DOTE			DONAZIONI			SUCCESIONI TESTAMENTARIE			CESSIONI DI CREDITI		
	1948	1949	1950	1948	1949	1950	1948	1949	1950	1948	1949	1950
Torino	87	47	38	1.854	2.333	2.373	7.895	8.104	7.579	5.643	6.463	6.083
Genova	13	8	10	726	703	768	1.615	1.613	1.715	1.093	969	1.141
Milano	37	33	49	1.041	1.407	1.595	3.709	3.874	3.425	1.552	1.447	1.400
Brescia	—	3	3	649	893	935	2.094	2.111	2.046	486	597	449
Trento	4	1	3	415	523	732	1.352	1.507	1.337	289	306	392
Venezia	55	1	11	2.502	2.798	3.024	4.585	4.630	4.420	2.167	2.030	2.002
Bologna	1	1	11	567	776	734	2.075	2.275	2.288	1.781	2.149	1.834
Firenze	11	18	1	908	957	1.044	1.994	2.107	2.256	2.175	2.540	2.742
Ancona	24	28	63	673	1.142	1.519	1.448	1.741	1.814	1.268	1.847	1.410
Perugia	2	4	3	452	448	627	437	446	554	438	738	892
Roma	173	7	83	2.107	2.479	2.999	1.761	1.829	1.851	4.152	3.591	3.725
L'Aquila	182	161	66	2.008	2.250	2.023	1.481	1.578	1.405	1.082	1.505	1.349
Napoli	1.423	2.493	1.699	7.861	9.218	9.355	2.736	3.443	3.300	4.485	3.981	4.920
Bari	495	316	464	5.389	4.988	4.316	1.573	1.588	1.459	2.095	1.757	1.979
Lecce	59	61	48	3.715	3.719	4.099	1.057	1.041	1.071	1.098	947	974
Potenza	862	699	575	3.315	2.973	2.799	678	637	598	723	996	1.001
Catanzaro	382	359	319	5.971	5.060	4.809	1.124	990	910	2.202	2.025	1.852
Reggio di Calabria (Sez.)	37	50	31	484	450	407	130	141	151	516	529	431
Messina	97	149	37	1.763	1.750	1.436	949	774	617	557	431	319
Catania	2.601	1.939	1.929	3.698	3.404	3.488	1.472	1.317	1.322	1.756	1.644	1.372
Caltanissetta	488	457	434	1.003	855	974	518	439	485	248	220	185
Palermo	1.799	1.510	1.792	3.918	3.745	4.440	2.230	1.866	1.980	1.225	1.159	1.022
Cagliari	—	3	2	885	1.136	1.202	696	768	775	289	491	501
ITALIA	8.832	8.348	7.671	51.904	54.007	55.698	43.609	44.819	43.358	37.320	38.362	37.975

DISTRETTI DI CORTE DI APPELLO	VENDITE DI IMMOBILI									MUTUI CON COSTITUZIONE DI IPOTECA			IPOTECHHE VOLONTARIE		
	Fabbricati			Terreni			Fabbricati con terreni			1948	1949	1950	1948	1949	1950
	1948	1949	1950	1948	1949	1950	1948	1949	1950						
Torino	15.246	15.634	16.326	18.761	24.500	26.053	9.083	11.390	10.495	1.077	1.480	2.030	201	1.047	1.859
Genova	7.251	7.899	8.228	5.912	6.762	6.328	1.477	1.462	1.527	339	465	756	311	636	1.158
Milano	12.299	16.071	19.149	10.122	14.413	17.590	3.265	2.905	3.167	1.017	1.235	1.899	1.976	2.402	4.886
Brescia	4.029	4.210	5.074	5.781	6.451	8.049	4.641	4.713	3.834	294	374	500	209	645	1.062
Trento	892	1.099	1.549	4.347	5.286	6.419	1.917	2.471	2.233	262	349	427	183	263	245
Venezia	7.900	9.865	9.920	21.152	25.581	26.505	13.457	13.860	16.153	710	1.191	1.602	479	607	1.208
Bologna	6.997	9.056	10.000	7.878	11.403	15.230	4.449	4.696	4.918	632	1.111	1.208	173	382	1.085
Firenze	11.145	12.142	12.811	6.081	8.624	9.057	2.327	2.636	2.945	800	1.080	1.526	903	1.168	1.953
Ancona	2.928	3.240	3.653	2.834	4.164	5.000	772	904	1.109	152	258	506	66	80	146
Perugia	2.022	2.367	2.829	2.699	2.716	3.518	926	1.050	1.024	129	278	336	—	4	—
Roma	15.200	12.397	13.389	9.009	10.871	13.406	1.502	1.732	2.473	1.716	1.094	2.424	1.223	1.383	1.069
L'Aquila	3.034	3.472	3.552	7.320	9.229	10.532	2.498	2.600	2.349	343	254	157	314	395	717
Napoli	12.706	13.926	15.276	15.004	21.214	23.650	1.387	4.565	3.717	862	1.066	2.861	68	51	2.975
Bari	8.548	7.380	8.792	15.669	13.760	13.745	488	80	125	313	393	572	78	601	835
Lecce	4.864	5.057	6.327	9.415	9.760	11.424	1.375	1.426	1.510	190	249	249	168	126	198
Potenza	3.344	2.971	2.806	5.860	6.471	6.873	391	377	383	38	41	53	17	35	34
Catanzaro	6.739	5.949	6.485	10.747	10.765	9.979	536	700	584	177	231	223	190	384	878
Reggio di Calabria (Sez.)	419	411	428	1.220	1.209	1.263	85	69	76	39	40	33	64	110	235
Messina	2.708	2.927	3.349	3.877	3.936	4.033	555	562	86	271	360	206	50	52	219
Catania	8.810	9.579	10.616	9.309	10.600	11.099	633	653	702	592	800	751	346	287	301
Caltanissetta	3.839	4.145	4.016	5.302	6.190	6.423	40	58	83	185	244	242	27	25	33
Palermo	11.190	11.807	11.251	16.761	18.413	16.624	881	946	1.370	378	512	642	455	317	545
Cagliari	3.807	3.735	4.510	7.609	8.504	9.871	700	379	369	357	357	639	42	394	17
ITALIA	155.917	165.339	180.336	202.669	240.822	262.671	53.385	60.234	61.232	10.873	13.462	19.842	7.543	11.394	21.658

TAV. 7 — NOTIZIE PARTICOLARI SULLE CONVENZIONI CONTENUTE NEGLI ATTI NOTARILI

Anno 1950

DISTRETTI DI CORTE DI APPELLO	CONVENZ. MATRIMONIALI				DONAZIONI			SUCCESIONI			VENDITE DI IMMOBILI			MUTUI			
	Totale	con costituzione di dote			N	di cui		N	di cui		N	di cui		N	di cui		
		N	di cui			N	verbali di apertura di testamenti		atti di divisione	N		fino a L. 100.000	da L. 100.001 a 1.000.000		N	fino a L. 100.000	da L. 100.001 a 1.000.000
			fino a L. 100.000	da L. 100.001 a 1.000.000													
Torino	38	38	7	29	2.373	1.056	1.094	18.844	7.579	5.438	52.874	35.512	15.421	2.054	150	768	
Genova	11	10	3	7	768	477	257	4.602	1.715	1.090	16.083	12.395	3.312	884	73	440	
Milano	50	49	14	29	1.595	824	560	8.918	3.425	2.431	39.906	23.810	13.124	1.987	102	617	
Brescia	4	3	—	3	935	421	419	5.393	2.046	1.532	16.957	9.728	6.134	500	78	206	
Trento	3	3	1	1	732	338	319	2.626	1.337	821	10.201	6.877	2.811	439	9	174	
Venezia	13	11	1	5	3.024	1.118	1.525	13.057	4.420	2.523	52.578	31.283	17.600	1.700	281	732	
Bologna	12	11	—	7	734	269	342	6.882	2.288	1.136	30.148	13.899	13.525	1.226	20	333	
Firenze	3	1	—	1	1.044	524	401	6.154	2.256	1.246	24.813	13.597	9.990	1.630	29	646	
Ancona	63	63	27	36	1.519	916	527	4.387	1.814	1.096	9.762	5.225	3.959	840	224	433	
Perugia	6	3	2	1	627	106	268	2.449	554	773	7.371	3.874	3.040	348	89	195	
Roma	87	83	9	73	2.999	1.728	981	7.501	1.851	2.175	29.268	21.487	7.596	2.437	68	820	
L'Aquila	66	66	49	17	2.023	1.200	777	5.263	1.405	825	16.433	12.887	3.305	162	18	96	
Napoli	1.704	1.699	968	697	9.355	5.829	3.240	12.300	3.300	2.645	42.643	32.566	9.308	2.902	388	1.766	
Bari	464	464	296	146	4.316	3.244	962	7.391	1.459	1.297	22.662	17.114	5.156	600	109	336	
Lecce	48	48	19	27	4.099	2.573	1.154	6.369	1.071	1.734	19.261	15.630	3.131	250	32	186	
Potenza	613	575	428	142	2.799	2.370	416	2.599	598	623	10.062	8.425	1.565	70	6	39	
Catanzaro	322	319	218	79	4.809	4.287	497	3.709	910	680	17.048	15.020	1.925	232	40	93	
Reggio di Calabria (Sez.)	35	31	21	5	407	343	61	496	151	30	1.767	1.476	263	44	11	22	
Messina	37	37	28	9	1.436	930	430	2.842	617	543	7.468	6.358	1.057	206	32	127	
Catania	2.074	1.929	1.515	363	3.488	2.797	641	6.241	1.322	771	22.417	17.270	4.790	797	130	481	
Caltanissetta	434	434	338	78	974	715	223	2.341	485	392	10.522	7.904	2.502	244	32	158	
Palermo	1.792	1.792	1.358	430	4.440	3.209	1.103	9.817	1.980	2.538	29.245	24.108	4.981	659	136	743	
Cagliari	3	2	—	1	1.202	913	273	3.745	775	763	14.750	11.126	3.358	640	146	441	
ITALIA	7.882	7.671	5.302	2.186	55.698	36.189	16.470	143.926	43.358	33.016	504.239	347.571	137.853	20.851	2.203	9.582	

DISTRETTI DI CORTE DI APPELLO	COSTITUZIONI DI ASSOCIAZIONI E FONDAZIONI		RICONOSCIMENTI DI FIGLI NATURALI E ADULTERINI		COMUNIONI DI BENI		SERVITÙ		VENDITE E CESSIONI		PERMUTE	COMODATI
	N	associazioni	N	figli naturali	N	divisioni tra i partecipanti	N	reali	di autoveicoli	di mobili e frutti pendenti		
Torino	38	35	160	158	479	476	523	492	50.782	87	1.128	13
Genova	7	4	144	143	92	89	509	446	16.426	1.184	242	2
Milano	79	76	436	432	58	48	1.598	1.395	65.611	548	650	4
Brescia	20	20	224	224	28	28	368	300	22.334	197	399	5
Trento	2	1	52	52	87	87	378	309	4.441	71	257	3
Venezia	26	25	264	262	1.775	1.766	360	293	30.023	815	927	2
Bologna	119	113	174	170	362	351	404	399	37.085	292	504	2
Firenze	26	26	174	174	346	334	316	294	26.414	487	478	10
Ancona	4	4	61	60	141	140	16	16	9.919	151	395	—
Perugia	—	—	86	85	1	—	97	97	4.431	175	220	—
Roma	5	4	132	131	881	876	201	178	47.573	101	510	1
L'Aquila	4	4	87	87	174	174	595	595	3.717	331	268	—
Napoli	—	—	209	207	355	350	459	429	16.405	1.204	1.079	6
Bari	13	13	49	46	584	576	246	118	5.529	238	259	—
Lecce	9	9	20	20	—	—	110	104	2.890	82	290	—
Potenza	6	6	16	16	121	121	162	160	809	89	137	—
Catanzaro	3	—	110	110	9	9	61	59	2.176	155	181	1
Reggio di Calabria (Sez.)	2	2	5	4	55	55	1	1	601	34	24	—
Messina	—	—	37	37	4	3	36	33	1.559	88	94	7
Catania	11	7	98	98	583	582	103	101	5.938	331	382	4
Caltanissetta	—	—	10	10	—	—	14	14	478	42	120	—
Palermo	1	—	60	60	75	65	143	133	4.600	832	516	71
Cagliari	—	—	86	86	—	—	7	7	4.255	181	618	—
ITALIA	375	349	2.694	2.672	6.210	6.130	6.707	5.973	363.996	7.715	9.678	131

Segue TAV. 7 — NOTIZIE PARTICOLARI SULLE CONVENZIONI CONTENUTE NEGLI ATTI NOTARILI

Anno 1950

DISTRETTI DI CORTE DI APPELLO	ENFITEUSI					Totale		LOCAZIONI		SOCIETÀ (a)		ASSOCIAZIONI IN PARTECIPAZIONE	TRANSAZIONI
	Canone annuo			in natura	misto	N	di natura perpetua	N	di terreni	N	coop.ve a resp. limitata		
	in danaro		da L. 501 a 1.000										
	N	di cui											
Torino	4	2	1	—	—	4	—	250	67	1 487	133	8	51
Genova	—	—	—	—	—	—	—	39	12	2 683	297	13	44
Milano	1	—	—	—	—	1	1	515	202	5 815	277	5	17
Brescia	—	—	—	—	—	—	—	285	126	541	216	1	19
Trento	—	—	—	—	—	—	—	62	33	251	75	2	4
Venezia	2	—	—	1	—	3	2	340	216	1.733	544	6	32
Bologna	58	7	1	—	—	58	27	222	151	1.640	450	6	34
Firenze	—	—	—	—	—	—	—	175	31	1 145	358	6	44
Ancona	92	5	43	—	—	92	—	340	158	352	98	4	11
Perugia	1	—	—	—	—	1	—	63	26	248	93	—	91
Roma	27	8	13	—	—	27	1	81	18	2 400	2 126	1	57
L'Aquila	2	—	2	1	—	3	2	37	20	140	65	7	54
Napoli	100	9	6	44	4	148	91	821	572	1 881	1 066	12	236
Bari	6	—	2	2	—	8	3	899	854	234	152	1	56
Lecce	635	391	100	227	—	862	862	415	403	118	89	—	37
Potenza	2	—	—	1	—	3	1	20	17	68	60	1	31
Catanzaro	8	2	—	—	—	8	5	85	55	136	105	2	51
Reggio di Calabria (Sez.)	8	3	2	—	1	9	4	24	16	29	13	2	7
Messina	12	1	2	—	—	12	11	131	95	91	37	—	55
Catania	311	23	28	24	—	335	327	489	344	269	60	2	166
Caltanissetta	333	—	43	—	—	333	333	111	81	89	29	3	21
Palermo	98	45	36	157	3	258	254	396	189	323	117	12	214
Cagliari	—	—	—	—	—	—	—	33	20	168	68	—	10
ITALIA	1.700	496	279	457	8	2.165	1 924	5.833	3.706	21.841	6.528	94	1.342

DISTRETTI DI CORTE DI APPELLO	COSTITUZIONI DI PEGNO	ANTI-CRESI	FIDEI-ISSIONI	COSTITUZIONI DI RENDITA		AFFRANCAZIONI DI RENDITA, ECC.	MANDATI E PROCURE	DEPOSITI	PROCESSI VERBALI D'INVENTARIO	PROCESSI VERBALI DI DIVISIONE E DI VENDITA VOLONTARIA O GIUDIZIARIA	ATTI DI NOTORIETÀ	ALTRE CONVENZIONI (b)
				N	vitalizia							
Torino	20	17	171	120	90	38	22 046	1.369	814	412	6.204	26.480
Genova	4	—	248	54	49	24	17 465	800	824	196	2.772	10.217
Milano	77	—	279	73	73	31	30 951	167	523	76	6.041	29.130
Brescia	3	—	33	43	36	15	7.003	189	287	33	1.730	6.198
Trento	191	—	17	81	81	9	4 395	69	48	86	353	3.680
Venezia	59	4	64	219	217	93	24 537	647	144	153	3.039	12.793
Bologna	331	—	132	65	65	123	16 369	449	192	357	3.487	12.854
Firenze	11	—	103	24	24	44	16 781	320	172	114	4.311	13.784
Ancona	67	—	61	17	17	4	5 665	242	253	114	1.329	4.208
Perugia	1	—	3	26	18	5	3 339	156	73	66	591	2.508
Roma	1	—	114	105	87	138	39 182	2 326	193	116	9.207	19.930
L'Aquila	—	16	17	67	66	86	8.212	305	26	162	526	2.833
Napoli	13	63	650	728	713	250	29.581	1 800	820	305	4.676	21.244
Bari	—	7	28	41	41	3	11.361	333	61	104	918	7.439
Lecce	—	21	46	49	49	260	7.612	121	49	38	660	3.572
Potenza	—	8	22	55	55	5	3.465	145	4	34	165	1.320
Catanzaro	1	43	73	23	19	12	9.131	394	60	212	322	2.588
Reggio di Calabria (Sez.)	—	2	12	3	3	9	1.507	124	17	9	62	549
Messina	—	3	21	14	14	43	5 453	158	22	48	317	1.782
Catania	2	71	9	73	73	212	14 730	419	181	103	807	5.343
Caltanissetta	—	62	8	35	35	5	4 460	64	51	117	111	1.622
Palermo	5	114	140	129	124	602	13 476	1 054	106	427	1.914	8.629
Cagliari	6	—	6	133	133	—	6.364	34	63	126	710	2.105
ITALIA	792	431	2.257	2.177	2.082	2.011	303.085	11.685	4 983	3.408	50.252	200.808

(a) Atti di costituzione, di modificazione e di proroga.
 (b) Compresi i processi verbali di apposizione o rimozione di sigilli.

CAPITOLO SECONDO

ATTIVITA' GIUDIZIARIA CIVILE

TAV. 14 — UDIENZE - MOVIMENTO DEI PROCEDIMENTI CONTENZIOSI IN PRIMO GRADO

Anni 1948 - 1949 - 1950

DESCRIZIONE	UFFICI DI CONCILIAZIONE			PRETURE			TRIBUNALI			CORTI DI APPELLO			TOTALE		
	1948	1949	1950	1948	1949	1950	1948	1949	1950	1948	1949	1950	1948	1949	1950
UDIENZE															
UDIENZE (a)	57.852	61.473	68.745	72.259	72.082	85.870	84.465	85.826	84.966	10.166	9.553	9.339	224.742	228.934	248.920
— istruttorie	57.852	61.473	68.745	45.809	46.160	61.560	76.599	78.054	76.710	8.118	7.617	7.488
— di discussione	26.450	25.922	24.310	7.866	7.772	8.256	2.048	1.936	1.851
PROCEDIMENTI CONTENZIOSI IN PRIMO GRADO															
PROCEDIMENTO A CARICO	137.714	161.885	208.008	274.941	342.660	371.958	234.301	262.654	274.945	400	741	1.153	647.356	767.940	856.000
— pendenti all'inizio dell'anno	29.507	40.584	49.539	99.181	129.022	157.192	116.957	153.645	164.583	103	169	273	245.748	323.420	371.587
— iniziati nell'anno	108.207	121.301	158.469	175.760	213.638	214.766	117.344	109.009	110.362	297	572	880	401.608	444.520	484.477
PROCEDIMENTI ESAURITI	97.130	112.346	143.243	145.919	185.468	182.643	80.656	98.071	102.965	231	468	826	323.936	396.353	429.677
— senza sentenza	46.941	52.389	68.249	96.220	125.289	117.675	49.873	62.426	65.044	24	18	162	193.058	240.122	251.130
— per conciliazione delle parti	14.265	16.620	19.638	8.521	12.178	11.136	2.993	3.574	3.894	3	—	—	25.782	32.372	34.668
— per inattività delle parti	51.447	73.668	61.076	36.001	47.334	46.687	17	18	25
— per rinuncia agli atti del giudizio	32.676	35.769	48.611	21.144	21.102	19.356	4.926	4.466	4.724	1	—	15
— per altri motivi	15.108	18.341	26.107	5.953	7.052	9.739	3	—	122
— con sentenza	50.189	59.957	74.994	49.699	60.179	64.968	30.783	35.645	37.921	207	450	664	130.878	156.231	178.547
— in contraddittorio	37.062	37.681	50.063	38.546	46.819	48.804	24.257	27.862	29.956	185	423	637	100.050	112.785	129.460
— in contumacia	13.127	22.276	24.931	11.153	13.360	16.164	6.526	7.783	7.965	22	27	27	30.828	43.446	49.087
SENTENZE	50.189	59.957	74.994	49.951	60.534	65.247	33.150	37.043	40.079	212	456	671	133.502	157.990	180.991
— accoglimento	40.475	49.457	63.166	38.199	47.001	51.182	25.516	27.155	28.654	161	341	506	104.351	123.954	143.508
— rigetto	9.714	10.500	11.828	11.752	13.533	14.065	7.634	9.888	11.425	51	115	165	29.151	34.036	37.483
— definitive	50.189	59.957	74.994	49.699	60.179	64.968	30.783	35.645	37.921	207	450	664	130.878	156.231	178.547
— non definitive	—	—	—	252	355	279	2.367	1.398	2.158	5	6	7	2.624	1.759	2.444
— pubblicate entro un mese	34.787	38.468	51.643	38.095	46.778	50.821	15.979	19.478	20.522	146	293	468	89.007	105.017	123.454
— pubblicate oltre un mese	15.402	21.489	23.351	11.856	13.756	14.426	17.171	17.565	19.557	66	163	203	44.495	52.973	57.537

(a) Le udienze tenute dalla corte di cassazione furono 364 nel 1948, 456 nel 1949 e 463 nel 1950.

TAV. 15 — MOVIMENTO DEI PROCEDIMENTI CONTENZIOSI IN GRADO DI APPELLO

Anni 1948 - 1949 - 1950

DESCRIZIONE	PRETURE			TRIBUNALI			CORTI DI APPELLO			CORTE DI CASSAZIONE (a)			TOTALE		
	1948	1949	1950	1948	1949	1950	1948	1949	1950	1948	1949	1950	1948	1949	1950
PROCEDIMENTI A CARICO	12.858	14.944	11.811	26.808	29.358	31.142	18.941	24.432	26.495	9.690	10.984	11.824	68.297	79.718	81.272
— pendenti all'inizio dell'anno	4.693	7.954	5.130	15.146	16.038	16.810	8.441	10.291	13.589	5.949	6.926	7.631	34.229	41.209	43.160
— iniziati nell'anno	8.165	6.990	6.681	11.662	13.320	14.332	10.500	14.141	12.906	3.741	4.058	4.193	34.068	38.509	38.112
PROCEDIMENTI ESAURITI	4.904	9.814	6.253	10.770	12.548	12.791	8.650	10.843	12.445	2.764	3.353	3.770	27.088	36.558	35.259
— senza sentenza	1.453	6.141	2.361	4.418	5.060	4.438	1.702	2.951	2.380	424	482	699	7.997	14.634	9.878
— per conciliazione delle parti	177	248	227	133	148	132	178	231	85
— per inattività delle parti	597	5.134	1.389	2.573	3.791	2.741	6.265	2.378	1.639	424	482	699
— per rinuncia agli atti del giudizio	337	363	432	436	394	621	128	118	104
— per altri motivi	342	396	313	1.276	727	944	131	224	552
— con sentenza	3.451	3.673	3.892	6.352	7.488	8.353	6.948	7.892	10.065	2.340	2.871	3.071	19.091	21.924	25.381
— in contraddittorio	3.344	3.492	3.744	5.868	7.010	8.053	6.735	7.703	9.897
— in contumacia	107	181	148	484	478	300	213	189	168
SENTENZE	3.478	3.688	3.897	6.469	7.612	8.756	7.172	8.115	10.194	2.340	2.871	3.071	19.459	22.286	25.918
— accoglimento	1.721	1.820	1.765	2.887	3.112	3.309	2.973	3.490	4.291	909	919	946	8.490	9.341	10.311
— rigetto	1.757	1.868	2.132	3.582	4.500	5.447	4.199	4.625	5.903	1.431	1.952	2.125	10.969	12.945	15.607
— definitive	3.451	3.673	3.892	6.352	7.488	8.353	6.948	7.892	10.065	2.340	2.871	3.071	19.091	21.924	25.381
— non definitive	27	15	5	117	124	403	224	223	129	—	—	—	368	362	537
— pubblicate entro un mese	2.543	2.838	2.845	2.651	3.727	4.223	3.430	4.314	4.362	396	416	504	9.020	11.295	11.934
— pubblicate oltre un mese	935	850	1.052	3.818	3.885	4.533	3.742	3.801	5.832	1.944	2.455	2.567	10.439	10.991	13.984

(a) Esclusi i ricorsi in materia di regolamento di competenza e di conflitti di giurisdizione.

TAV. 16 — COMPETENZA IN MATERIE SPECIALI

Anno 1950

DESCRIZIONE	UFFICI DI CONCILIAZIONE	PRETURE	TRIBUNALI	CORTI DI APPELLO	TOTALE
Procedimenti sommari					
DECRETI DI INGIUNZIONE	52.825	86.410	57.749	—	196.984
ORDINANZE DI CONVALIDA DI SFERATTO	45.519	35.874	—	—	81.393
DENUNCIE DI NUOVA OPERA O DI DANNO TEMUTO	—	3.193	—	—	3.193
SEQUESTRI GIUDIZIARI (art. 672 c.p.c.)	—	1.974	2.540	—	4.514
SEQUESTRI CONSERVATIVI (art. 672 c.p.c.)	—	9.136	9.432	—	18.568
Procedimenti di esecuzione					
PIGNORAMENTI MOBILIARI :					
Numero	—	190.932	—	—	190.932
Debito principale - <i>Milioni di lire</i>	—	19.024,9	—	—	19.024,9
VENDITE DI MOBILI E FRUTTI PENDENTI :					
Numero	—	6.280	—	—	6.280
Debito principale - <i>Milioni di lire</i>	—	1.225,1	—	—	1.225,1
Somma ricavata - <i>Milioni di lire</i>	—	460,7	—	—	460,7
VENDITE DI IMMOBILI IN ESECUZIONE DELLE LEGGI SULLA RISCOSSIONE DELLE IMPOSTE DIRETTE :					
Numero	—	146	—	—	146
Debito principale - <i>Milioni di lire</i>	—	211,4	—	—	211,4
Somma ricavata - <i>Milioni di lire</i>	—	22,1	—	—	22,1
VENDITE PER ESPROPRIAZIONE FORZATA DI IMMOBILI :					
Numero	—	—	183	—	183
Debito principale - <i>Milioni di lire</i>	—	—	367,1	—	367,1
Somma ricavata - <i>Milioni di lire</i>	—	—	292,9	—	292,9
Procedimenti in materia di famiglia e di stato delle persone e volontaria giurisdizione					
DICHIARAZIONI DI ASSENZA	—	—	145	—	145
DICHIARAZIONI DI MORTE PRESUNTA	—	—	2.146	—	2.146
DISPENSE MATRIMONIALI CONCESSE :					
da impedimento di età (a)	—	—	—	19	19
da impedimento di parentela (b)	—	—	27	—	27
da impedimento di affinità (b)	—	—	100	—	100
da impedimento per vincolo di adozione o di affiliazione (a)	—	—	—	—	—
da impedimento per lutto vedovile (art. 89 c. c.) (b)	—	—	168	—	168
DOMANDE DI AUTORIZZAZIONE A CONTRARRE MATRIMONIO ACCOLTE :					
in caso di negato consenso (a)	—	—	—	139	139
per procura (a)	—	—	—	189	189
OPPOSIZIONI ALLA CELEBRAZIONE DEL MATRIMONIO ACCOLTE	—	—	2	—	2
OPPOSIZIONI ALLA TRASCRIZIONE DELL'ATTO DI MATRIMONIO ACCOLTE	—	—	4	—	4
NULLITÀ DI MATRIMONIO PRONUNCIATE :					
per difetto di libertà di consenso di uno dei coniugi	—	—	17	—	17
per altro matrimonio sussistente	—	—	10	—	10
per impotenza	—	—	19	—	19
per altri motivi	—	—	19	—	19
RAPPORTI PATRIMONIALI FRA CONIUGI :					
provvedimenti circa il patrimonio familiare	—	—	680	—	680
provvedimenti circa la dote	—	—	4.161	—	4.161
provvedimenti circa la comunione dei beni	—	—	425	—	425

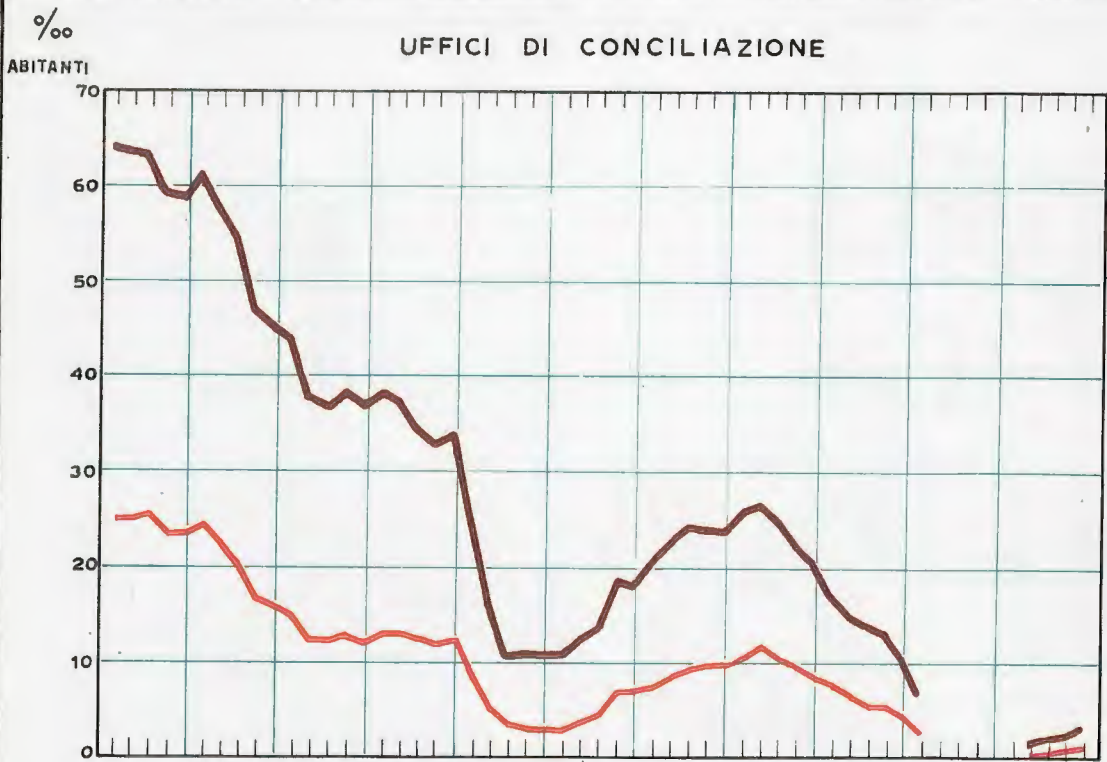
(a) Procure generali della Repubblica. — (b) Procure della Repubblica.

Segue TAV. 16 — COMPETENZA IN MATERIE SPECIALI
Anno 1950

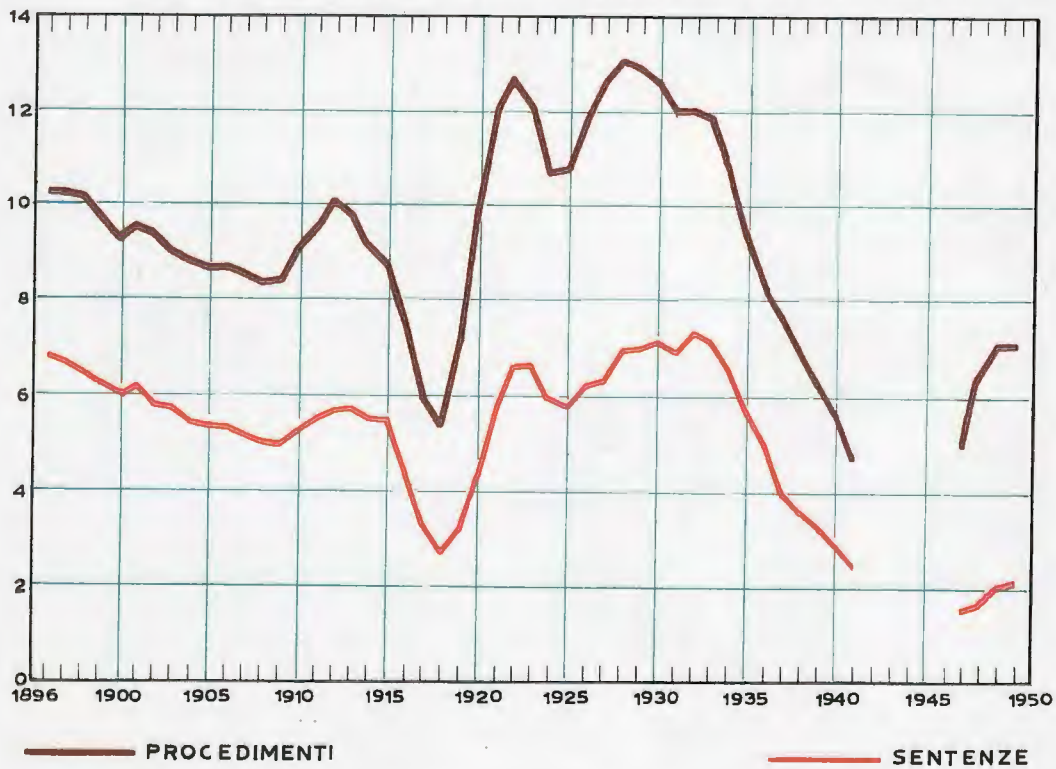
DESCRIZIONE	UFFICI DI CONCILIAZIONE	PRETURE	TRIBUNALI	CORTI DI APPELLO	TOTALE
SEPARAZIONI PERSONALI DEI CONIUGI :					
domande pendenti all'inizio dell'anno.....	—	—	3.907	—	3.907
<i>consensuali</i>	—	—	338	—	338
<i>contenziose</i>	—	—	3.569	—	3.569
domande presentate.....	—	—	9.425	—	9.425
<i>consensuali</i>	—	—	5.122	—	5.122
<i>contenziose</i>	—	—	4.303	—	4.303
domande esaurite.....	—	—	8.883	—	8.883
<i>consensuali</i>	—	—	5.066	—	5.066
<i>di cui omologate</i>	—	—	3.662	—	3.662
<i>contenziose</i>	—	—	3.817	—	3.817
<i>di cui accolte</i>	—	—	1.833	—	1.833
PROVVEDIMENTI EMESSI IN ATTUAZIONE DELLA LEGGE 27 MAGGIO 1929 N° 847 :					
per matrimoni anteriori a ¹ concordato.....	—	—	—	49	49
per matrimoni posteriori al concordato.....	—	—	—	129	129
DICHIARAZIONI DI EFFICACIA DI SENTENZE STRANIERE :					
di divorzio.....	—	—	—	19	19
di annullamento di matrimonio.....	—	—	—	405	405
DICHIARAZIONI GIUDIZIALI DI MATERNITÀ NATURALE.....					
	—	—	47	—	47
DICHIARAZIONI GIUDIZIALI DI PATERNITÀ NATURALE.....					
	—	—	130	—	130
PARERI FAVOREVOLI EMESSI PER DOMANDE DI LEGITTIMAZIONE (a)					
di maggiorenni.....	—	—	—	12	12
di minorenni.....	—	—	—	24	24
ADOZIONI :					
di maggiorenni.....	—	—	—	902	902
di minorenni.....	—	—	—	1.360	1.360
TUTELE :					
pendenti all'inizio dell'anno.....	—	71.508	—	—	71.508
aperte.....	—	12.194	—	—	12.194
<i>di minori</i>	—	10.046	—	—	10.046
<i>di cui per morte di entrambi i genitori</i>	—	7.795	—	—	7.795
<i>di interdetti</i>	—	2.148	—	—	2.148
<i>di cui per condanna penale</i>	—	1.338	—	—	1.338
CURATELE :					
pendenti all'inizio dell'anno.....	—	3.266	—	—	3.266
aperte.....	—	908	—	—	908
<i>di minori</i>	—	764	—	—	764
<i>di cui per emancipazione</i>	—	655	—	—	655
<i>di inabilitati</i>	—	144	—	—	144
CONVOCAZIONI DI TUTORI E PROTUTORI.....					
	—	29.949	—	—	29.949
PROVVEDIMENTI DEL GIUDICE TUTELARE :					
autorizzazioni al tutore del minore.....	—	24.992	—	—	24.992
provvedimenti circa la patria potestà.....	—	49.594	—	—	49.594
concessioni di affiliazione.....	—	3.063	—	—	3.063
altri.....	—	16.711	—	—	16.711
AUTORIZZAZIONI AL TUTORE AD ALIENARE I BENI DEL MINORE (ART. 375 C.C.).....					
	—	—	1.990	—	1.990
PROVVEDIMENTI DI CUI AGLI ARTT. 320-321-329-394-395-397 C.C.....					
	—	—	5.171	—	5.171
PROVVEDIMENTI SU RECLAMI CONTRO PROVVEDIMENTI DEL GIUDICE TUTELARE INDICATI NEGLI ARTICOLI 320-321-372-373-374-376-386-394-395 C. C.....					
	—	—	355	—	355
PROVVEDIMENTI PER DECADENZA DELLA PATRIA POTESTÀ, PER LIMITAZIONE, PER REINTEGRAZIONE DELLA STESSA, PER CUSTODIA DEL MINORE (ARTT. 260-330-332-333-338 C. C.) (b)....					
	—	—	985	—	985
PROVVEDIMENTI DI CUI AGLI ARTICOLI 334-335-340 C.C. (b)....					
	—	—	3.004	—	3.004
OMOLOGAZIONI DI DECRETI DI AFFILIAZIONE (b).....					
	—	—	2.864	—	2.864
DICHIARAZIONI DI INTERDIZIONE.....					
	—	—	819	—	819
DICHIARAZIONI DI INABILITAZIONE.....					
	—	—	125	—	125
PROVVEDIMENTI PER TARDIVE DICHIARAZIONI DI NASCITA.....					
	—	—	4.372	—	4.372
PROVVEDIMENTI PER RETTIFICAZIONE DI ATTI DELLO STATO CIVILE ..					
	—	—	11.572	—	11.572

(a) Nel 1949 i pareri favorevoli emessi per domande di legittimazione furono 40, di cui 11 relativi a maggiorenni e 29 relativi a minorenni.
(b) Tribunale dei minorenni.

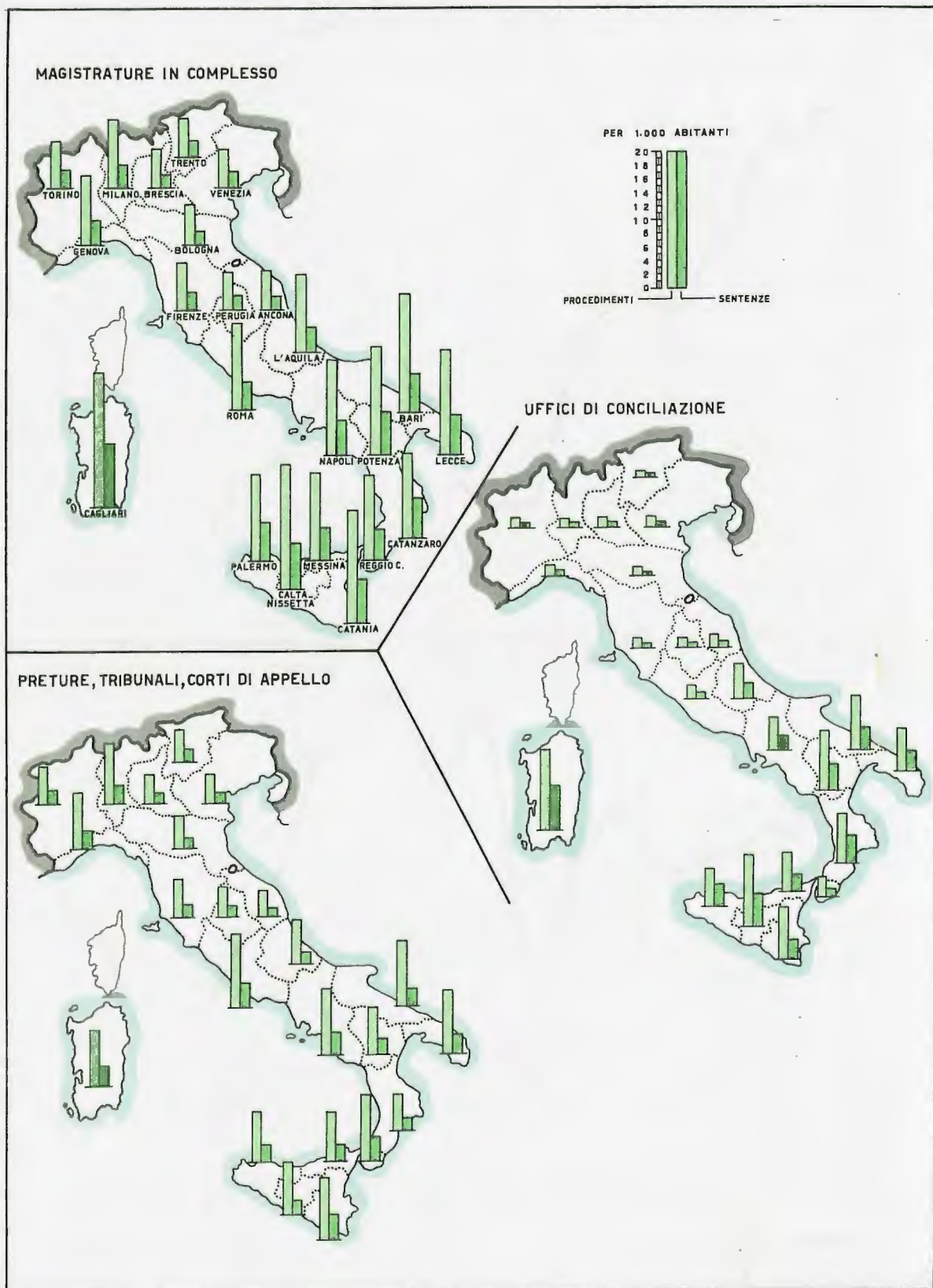
PROCEDIMENTI CONTENZIOSI INIZIATI E SENTENZE EMESSE IN PRIMO GRADO



PRETURE TRIBUNALI E CORTI DI APPELLO IN COMPLESSO



PROCEDIMENTI CONTENZIOSI INIZIATI E SENTENZE EMESSE IN PRIMO GRADO
PER DISTRETTO DI CORTE DI APPELLO - ANNO 1950.



DATI PER CIRCOSCRIZIONI GIUDIZIARIE

TAV. 17 — PROCEDIMENTI CONTENZIOSI INIZIATI

Anni 1948 - 1949 - 1950

DISTRETTI DI CORTE DI APPELLO	UFFICI DI CONCILIAZIONE			PRETURE			TRIBUNALI			CORTI DI APPELLO			TOTALE		
	1948	1949	1950	1948	1949	1950	1948	1949	1950	1948	1949	1950	1948	1949	1950
IN PRIMO GRADO															
Torino	3.600	3.583	4.794	10.860	10.937	10.584	10.437	9.298	8.540	55	234	368	24.952	24.052	24.286
Genova	1.658	1.923	2.919	5.784	7.391	9.684	5.738	5.224	5.051	3	8	11	13.183	14.546	17.665
Milano	3.540	3.575	4.843	13.845	19.858	19.320	16.142	15.148	17.724	3	3	3	33.530	38.584	41.896
Brescia	2.637	2.663	3.390	3.864	6.488	5.661	3.711	3.509	4.120	—	1	2	10.212	12.661	13.179
Trento	502	523	721	2.056	2.243	1.985	1.507	1.410	1.465	14	10	8	4.079	4.186	4.179
Venezia	4.381	4.714	6.536	10.400	11.895	13.525	7.868	7.196	6.376	1	5	25	22.650	23.810	26.462
Bologna	1.994	2.709	4.307	6.506	9.737	9.850	6.450	6.334	6.912	—	2	12	14.950	18.782	21.081
Firenze	2.258	2.386	3.677	6.455	7.105	10.988	4.827	5.035	5.437	—	—	6	13.540	14.526	20.108
Ancona	1.616	1.953	2.696	2.623	2.920	3.509	1.714	1.613	1.581	19	16	8	5.972	6.502	7.794
Perugia	541	763	1.075	1.973	2.567	2.254	1.025	1.645	1.123	6	11	6	3.545	4.986	4.458
Roma	4.900	6.161	6.540	25.621	17.030	21.945	11.802	12.250	13.984	139	247	395	42.462	35.688	42.864
L'Aquila	3.518	5.128	6.448	4.515	6.364	5.842	2.065	2.097	2.285	4	2	3	10.102	13.591	14.578
Napoli	14.917	16.240	22.212	22.989	34.569	30.984	18.162	14.064	12.520	9	2	5	56.077	64.875	65.721
Bari	7.840	9.248	14.566	11.142	11.842	13.457	4.909	4.366	4.051	16	9	3	23.907	25.465	32.077
Lecce	6.884	4.740	8.431	5.798	7.883	8.698	2.685	2.909	3.817	—	—	—	15.367	15.532	20.946
Potenza	3.696	5.829	6.468	3.197	4.673	4.191	1.370	1.098	885	4	2	7	8.267	11.602	11.551
Catanzaro	8.048	13.026	13.100	5.949	11.721	6.710	3.410	3.062	2.625	1	—	—	17.408	27.809	22.441
Reggio di Cal. (Sez.)	508	663	673	799	1.160	1.828	786	830	477	—	—	1	2.093	2.653	2.979
Messina	3.952	4.310	3.700	2.781	2.394	3.292	1.457	996	1.444	1	2	6	8.191	7.702	8.442
Catania	8.805	8.057	10.542	8.899	12.226	8.705	3.880	4.168	3.745	3	9	4	21.587	24.460	22.996
Caltanissetta	4.613	3.898	5.467	3.380	3.913	3.065	1.123	899	838	—	—	—	9.116	8.710	9.370
Palermo	10.296	8.097	10.371	9.454	8.911	10.883	3.873	3.661	2.933	18	9	3	23.641	20.678	24.190
Cagliari	7.503	11.112	14.993	6.870	9.811	7.794	2.403	2.197	2.423	1	—	4	16.777	23.120	25.214
ITALIA	108.207	121.301	158.469	175.760	213.638	214.766	117.344	109.009	110.362	297	572	880	401.608	444.520	484.477

IN GRADO DI APPELLO

Torino	—	—	—	298	202	191	554	611	589	1.066	1.366	921	1.918	2.179	1.701
Genova	—	—	—	468	247	224	450	613	447	531	624	722	1.449	1.484	1.393
Milano	—	—	—	488	282	232	800	1.049	1.676	862	1.319	1.841	2.150	2.650	3.749
Brescia	—	—	—	208	205	224	171	199	237	292	372	442	671	776	903
Trento	—	—	—	57	43	36	136	159	112	144	226	261	337	428	409
Venezia	—	—	—	318	224	291	497	609	696	423	600	664	1.238	1.483	1.651
Bologna	—	—	—	223	131	178	306	376	514	483	608	679	1.012	1.115	1.371
Firenze	—	—	—	260	137	289	317	414	434	458	481	791	1.035	1.032	1.514
Ancona	—	—	—	153	118	90	174	185	185	234	99	154	561	402	429
Perugia	—	—	—	39	30	36	67	55	122	164	213	182	270	298	340
Roma	—	—	—	563	426	469	1.419	1.748	1.588	1.544	2.980	1.150	3.526	5.154	3.207
L'Aquila	—	—	—	207	211	132	240	279	244	146	160	145	593	650	521
Napoli	—	—	—	1.415	928	815	3.588	3.473	3.794	1.401	1.110	1.718	6.404	5.511	6.327
Bari	—	—	—	635	668	694	400	298	476	563	380	522	1.598	1.346	1.692
Lecce	—	—	—	335	471	425	293	453	465	255	324	328	883	1.248	1.218
Potenza	—	—	—	172	206	217	92	123	149	92	174	117	356	503	483
Catanzaro	—	—	—	239	214	215	313	355	353	312	447	269	864	1.016	837
Reggio di Cal. (Sez.)	—	—	—	31	75	159	81	84	113	57	93	90	169	252	362
Messina	—	—	—	140	121	128	219	124	143	243	277	274	602	522	545
Catania	—	—	—	798	810	635	623	720	761	538	1.189	592	1.959	2.719	1.988
Caltanissetta	—	—	—	205	358	233	91	153	135	72	132	110	368	643	487
Palermo	—	—	—	668	664	601	478	763	668	398	547	611	1.544	1.974	1.880
Cagliari	—	—	—	245	219	167	353	477	431	222	370	314	820	1.066	912
ITALIA	—	—	—	8.165	6.990	6.681	11.662	13.320	14.332	10.500	14.141	12.906	30.327	34.451	33.919

TAV. 18 — PROCEDIMENTI CONTENZIOSI ESAURITI CON SENTENZA

Anni 1948 - 1949 - 1950

DISTRETTI DI CORTE DI APPELLO	UFFICI DI CONCILIAZIONE			PRETURE			TRIBUNALI			CORTI DI APPELLO			TOTALE		
	1948	1949	1950	1948	1949	1950	1948	1949	1950	1948	1949	1950	1948	1949	1950
IN PRIMO GRADO															
Torino	1.706	1.861	2.169	3.368	3.818	4.103	2.780	2.986	2.928	47	211	354	7.901	8.876	9.554
Genova	1.045	1.223	1.622	2.048	2.289	2.652	1.691	1.785	1.694	3	8	10	4.787	5.305	5.978
Milano	1.996	1.818	2.763	5.468	6.664	5.847	4.149	4.973	5.701	2	1	2	11.615	13.456	14.313
Prescia	1.347	1.348	1.505	1.353	1.806	1.869	746	993	1.255	—	1	2	3.446	4.148	4.631
Trento	201	238	410	641	706	763	438	564	632	6	12	8	1.286	1.520	1.813
Venezia	2.164	2.458	3.173	3.330	3.931	5.187	1.551	2.061	2.056	4	4	11	7.049	8.454	10.427
Bologna	1.028	1.268	1.861	2.186	2.897	2.804	1.674	1.949	2.156	—	2	8	4.888	6.116	6.829
Firenze	1.258	1.133	1.823	1.928	2.450	3.407	1.451	1.764	1.793	4	2	2	4.641	5.349	7.025
Ancona	667	894	1.167	790	884	1.068	414	503	536	13	18	7	1.884	2.299	2.778
Perugia	260	405	497	472	684	838	357	480	443	20	8	4	1.109	1.577	1.782
Roma	2.236	2.531	2.982	6.055	6.212	6.253	3.772	3.948	4.045	83	145	225	12.146	12.836	13.505
L'Aquila	1.548	2.434	2.787	1.078	1.384	1.479	512	574	538	5	4	2	3.143	4.396	4.806
Napoli	7.139	7.520	9.735	6.216	7.471	8.315	4.242	4.956	4.700	6	2	5	17.603	19.949	22.755
Bari	2.923	4.153	5.849	2.579	2.714	3.144	1.156	1.245	1.483	2	12	3	6.660	8.124	10.479
Lecce	3.434	2.890	4.009	1.525	2.630	2.783	767	1.090	985	—	—	—	5.726	6.610	7.777
Potenza	1.673	2.545	2.857	567	865	1.284	281	288	307	3	2	2	2.524	3.700	4.450
Catanzaro	4.828	8.217	7.392	1.400	2.110	2.315	775	974	1.104	1	—	—	7.004	11.301	10.811
Reggio di Cal. (Sez.)	107	290	244	217	536	615	134	229	188	—	—	1	458	1.055	1.048
Messina	1.737	1.903	1.603	1.035	1.015	1.008	377	523	520	1	2	4	3.150	3.443	3.135
Catania	2.889	3.823	4.040	2.723	2.872	3.143	1.371	1.485	1.474	3	4	4	6.986	8.184	8.661
Caltanissetta	1.697	2.200	2.415	545	779	774	241	296	248	—	—	—	2.483	3.275	3.437
Palermo	4.647	4.576	6.122	2.485	2.925	2.710	1.224	1.255	2.067	4	12	9	8.360	8.768	10.908
Cagliari	3.659	4.229	7.969	1.690	2.537	2.607	680	724	1.068	—	—	1	6.029	7.490	11.645
ITALIA	50.189	59.957	74.994	49.699	60.179	64.968	30.783	35.645	37.921	297	450	664	130.876	156.231	178.547

IN GRADO DI APPELLO

Torino	—	—	—	127	131	116	322	363	315	681	754	761	1.130	1.248	1.192
Genova	—	—	—	172	116	148	269	345	328	276	367	526	717	828	1.002
Milano	—	—	—	156	209	148	566	777	834	785	1.121	1.314	1.507	2.167	2.296
Brescia	—	—	—	98	111	116	98	107	157	169	225	309	365	443	582
Trento	—	—	—	34	37	18	91	86	111	108	117	123	233	240	252
Venezia	—	—	—	140	150	170	284	324	380	208	293	303	632	767	853
Bologna	—	—	—	70	96	106	178	250	292	314	385	417	562	731	815
Firenze	—	—	—	145	138	153	223	241	335	336	354	437	704	733	925
Ancona	—	—	—	45	51	54	63	142	128	109	116	128	217	309	319
Perugia	—	—	—	19	17	23	53	64	74	76	111	107	148	192	204
Roma	—	—	—	241	276	260	1.422	1.292	1.405	1.187	1.002	2.103	2.850	2.570	3.768
L'Aquila	—	—	—	54	52	60	125	207	135	96	130	120	275	389	315
Napoli	—	—	—	549	554	510	786	1.119	1.012	847	851	1.160	2.182	2.524	2.682
Bari	—	—	—	291	292	387	285	281	411	428	457	427	1.004	1.030	1.225
Lecce	—	—	—	173	196	313	188	264	310	115	242	303	476	702	926
Potenza	—	—	—	60	58	90	62	63	108	61	62	116	183	183	314
Catanzaro	—	—	—	85	93	115	186	203	261	204	173	165	475	469	541
Reggio di Cal. (Sez.)	—	—	—	23	20	80	15	12	82	28	70	54	66	102	216
Messina	—	—	—	87	81	48	125	194	150	167	161	192	379	436	390
Catania	—	—	—	446	392	367	417	429	601	329	386	400	1.192	1.207	1.368
Caltanissetta	—	—	—	87	153	167	55	62	64	22	73	67	164	288	298
Palermo	—	—	—	295	330	336	359	448	553	271	317	329	925	1.095	1.218
Cagliari	—	—	—	54	120	107	180	215	307	131	125	204	365	460	618
ITALIA	—	—	—	3.451	3.673	3.892	6.352	7.488	8.353	6.948	7.892	10.065	16.751	19.053	22.310

TAV. 19 — PROCEDIMENTI CONTENZIOSI ESAURITI SENZA SENTENZA

Anni 1948 - 1949 - 1950

DISTRETTI DI CORTE DI APPELLO	UFFICI DI CONCILIAZIONE			PRETURE			TRIBUNALI			CORTI DI APPELLO			TOTALE		
	1948	1949	1950	1948	1949	1950	1948	1949	1950	1948	1949	1950	1948	1949	1950
IN PRIMO GRADO															
Torino	1.861	1.601	1.952	6.800	5.980	5.468	5.742	4.647	5.684	—	—	12	14.403	12.228	13.116
Genova	558	529	825	3.339	3.818	4.732	2.488	2.618	2.824	—	—	—	6.585	6.965	8.381
Milano	1.518	1.388	2.010	7.910	12.935	9.305	6.074	9.016	11.431	1	2	1	15.503	23.311	22.747
Brescia	1.149	1.115	1.632	2.106	3.212	3.402	1.944	2.650	1.909	2	—	—	5.201	6.977	6.943
Trento	279	250	312	1.230	1.016	1.056	674	929	762	2	—	9	2.185	2.195	2.139
Venezia	2.136	2.081	3.022	4.722	6.822	7.718	3.271	4.135	4.249	1	—	—	10.130	13.038	14.989
Bologna	816	937	1.601	3.862	5.683	5.624	2.263	3.743	3.741	3	—	—	6.944	10.363	10.966
Firenze	947	834	1.345	2.746	4.096	5.466	2.342	2.271	2.452	—	—	—	6.035	7.201	9.263
Ancona	757	894	1.072	1.256	2.062	1.725	743	1.140	819	—	3	—	2.756	4.099	3.616
Perugia	242	249	379	814	2.070	1.114	545	515	496	2	4	2	1.603	2.838	1.991
Roma	2.280	3.074	3.487	16.000	15.599	9.286	5.909	6.886	8.244	—	—	133	24.189	25.559	21.150
L'Aquila.....	1.574	2.039	2.999	2.997	3.944	3.253	1.056	1.247	1.270	—	—	—	5.627	7.230	7.531
Napoli.....	5.790	6.990	10.117	15.964	17.604	16.345	6.430	8.619	7.588	3	—	—	28.187	33.213	34.050
Bari	4.109	4.640	5.184	5.605	6.933	7.375	1.621	1.921	3.562	6	5	—	11.341	13.499	16.121
Lecce	3.179	2.046	2.969	2.298	4.515	4.789	1.146	2.030	2.214	—	—	—	6.533	8.591	9.972
Potenza	1.635	2.374	3.194	1.528	1.909	2.677	534	477	502	1	—	—	3.698	4.760	6.373
Catanzaro	2.374	3.932	5.453	3.538	4.730	4.389	1.379	1.754	857	—	—	—	7.291	10.416	10.699
Reggio di Cal. (Sez.)	239	353	357	367	365	1.148	33	484	259	—	—	—	639	1.202	1.764
Messina	1.944	2.183	1.892	1.239	1.549	1.920	560	963	573	—	—	2	3.743	4.695	4.387
Catania	4.864	3.721	5.395	3.624	6.519	5.488	1.873	2.080	2.238	—	4	1	10.361	12.315	13.122
Caltanissetta.....	1.132	2.239	2.174	1.804	2.771	2.194	341	434	375	2	—	—	3.279	5.444	4.743
Palermo	3.805	2.885	4.407	3.553	6.202	6.797	1.781	2.337	1.408	—	—	1	9.139	11.424	12.613
Cagliari	3.753	6.035	6.471	3.008	4.994	6.404	1.124	1.530	1.578	1	—	1	7.886	12.559	14.454
ITALIA.....	46.941	52.389	68.249	96.220	125.289	117.675	49.873	62.426	65.044	24	18	162	193.058	240.122	251.130

IN GRADO DI APPELLO

Torino	—	—	—	63	127	83	235	109	120	134	26	71	432	262	274
Genova	—	—	—	81	337	76	55	44	97	159	91	131	295	472	304
Milano	—	—	—	77	326	53	242	343	307	225	356	450	544	1.025	810
Brescia	—	—	—	44	202	94	48	187	59	66	53	70	158	442	223
Trento	—	—	—	18	11	22	37	31	46	7	34	126	62	76	194
Venezia	—	—	—	50	224	92	231	344	253	103	144	127	384	712	472
Bologna	—	—	—	41	140	54	126	461	139	73	46	85	240	647	278
Firenze	—	—	—	28	126	64	57	81	64	72	77	173	157	284	301
Ancona	—	—	—	13	144	32	51	32	49	25	24	38	89	200	119
Perugia	—	—	—	12	20	14	13	6	8	51	62	34	76	88	56
Roma	—	—	—	67	379	48	1.075	887	442	199	125	129	1.341	1.391	619
L'Aquila.....	—	—	—	35	189	76	50	59	112	45	44	49	130	292	237
Napoli.....	—	—	—	294	909	353	1.764	1.475	1.671	198	375	360	2.256	2.759	2.384
Bari	—	—	—	133	397	261	31	62	143	55	48	68	219	507	472
Lecce	—	—	—	50	294	117	67	108	230	15	36	65	132	438	412
Potenza	—	—	—	40	148	114	15	33	25	7	96	12	62	277	151
Catanzaro	—	—	—	70	564	100	60	128	66	29	178	28	159	870	194
Reggio di Cal. (Sez.)	—	—	—	3	5	81	7	86	8	9	58	30	19	149	119
Messina	—	—	—	21	199	48	39	31	8	104	37	86	164	267	142
Catania	—	—	—	96	455	193	104	143	282	60	795	74	260	1.393	549
Caltanissetta.....	—	—	—	50	158	44	6	27	26	23	58	22	79	243	92
Palermo	—	—	—	127	529	241	88	246	105	17	136	90	232	911	436
Cagliari	—	—	—	40	258	101	17	137	178	26	52	62	83	447	341
ITALIA.....	—	—	—	1.453	6.141	2.361	4.418	5.060	4.438	1.702	2.951	2.380	7.573	14.152	9.179

TAV. 20 — SENTENZE EMESSE

Anni 1948 - 1949 - 1950

DISTRETTI DI CORTE DI APPELLO	UFFICI DI CONCILIAZIONE			PRETURE			TRIBUNALI			CORTI DI APPELLO			TOTALE		
	1948	1949	1950	1948	1949	1950	1948	1949	1950	1948	1949	1950	1948	1949	1950
IN PRIMO GRADO															
Torino	1.706	1.861	2.169	3.371	3.836	4.106	3.089	3.066	2.997	47	213	354	8.213	8.976	9.626
Genova	1.045	1.223	1.622	2.058	2.302	2.664	1.854	1.794	1.742	3	8	10	4.960	5.327	6.038
Milano	1.996	1.818	2.763	5.462	6.677	5.852	4.308	5.078	5.824	2	1	2	11.768	13.574	14.441
Brescia	1.347	1.348	1.505	1.358	1.810	1.876	777	995	1.315	—	1	2	3.482	4.154	4.698
Trento	201	238	410	647	710	763	454	575	632	6	12	8	1.308	1.535	1.813
Venezia	2.164	2.458	3.173	3.338	3.953	5.190	1.588	2.094	2.075	4	4	11	7.094	8.509	10.449
Bologna	1.028	1.268	1.861	2.201	2.915	2.805	1.725	1.968	2.178	—	2	8	4.954	6.153	6.852
Firenze	1.258	1.133	1.823	1.932	2.463	3.540	1.543	1.837	1.868	4	2	2	4.737	5.435	7.233
Ancona	667	894	1.167	788	895	1.072	466	520	574	13	18	7	1.934	2.327	2.820
Perugia	260	405	497	480	691	838	373	483	451	20	8	4	1.133	1.587	1.790
Roma	2.236	2.531	2.982	6.081	6.253	6.305	4.197	4.400	4.426	88	149	232	12.602	13.333	13.945
L'Aquila.....	1.548	2.434	2.787	1.080	1.405	1.480	544	612	571	5	4	2	3.177	4.455	4.840
Napoli.....	7.139	7.520	9.735	6.242	7.491	8.332	4.774	5.309	5.657	6	2	5	18.161	20.322	23.729
Bari	2.923	4.153	5.849	2.606	2.723	3.151	1.255	1.331	1.543	2	12	3	6.786	8.219	10.546
Lecce	3.434	2.890	4.009	1.529	2.649	2.796	793	1.107	992	—	—	—	5.756	6.646	7.797
Potenza	1.673	2.545	2.857	583	865	1.284	288	290	330	3	2	2	2.547	3.702	4.473
Catanzaro	4.828	8.217	7.392	1.425	2.122	2.321	798	979	1.112	1	—	—	7.052	11.318	10.825
Reggio di Cal. (Sez.)	107	290	244	221	536	615	155	261	208	—	—	1	483	1.087	1.068
Messina	1.737	1.903	1.603	1.050	1.019	1.009	382	524	529	1	2	4	3.170	3.448	3.145
Catania	2.889	3.823	4.040	2.749	2.916	3.148	1.497	1.532	1.572	3	4	4	7.138	8.275	8.764
Caltanissetta	1.697	2.200	2.415	548	784	774	254	296	248	—	—	—	2.499	3.280	3.437
Palermo	4.647	4.576	6.122	2.501	2.976	2.712	1.292	1.265	2.124	4	12	9	8.444	8.879	10.967
Cagliari	3.659	4.229	7.969	1.701	2.543	2.614	744	727	1.111	—	—	1	6.104	7.499	11.695
ITALIA	50.189	59.957	74.994	49.951	60.534	65.247	33.150	37.043	40.079	212	456	671	133.502	157.990	180.991
IN GRADO DI APPELLO															
Torino	—	—	—	127	132	116	328	364	316	705	761	769	1.160	1.257	1.201
Genova	—	—	—	172	116	148	273	346	331	288	375	543	733	837	1.022
Milano	—	—	—	158	209	148	571	777	835	799	1.153	1.314	1.528	2.139	2.297
Brescia	—	—	—	101	111	118	99	108	159	170	225	309	370	444	586
Trento	—	—	—	34	38	18	91	86	111	108	120	123	233	244	252
Venezia	—	—	—	142	150	170	289	324	381	219	298	309	650	772	860
Bologna	—	—	—	70	99	106	180	250	292	316	386	417	566	735	815
Firenze	—	—	—	145	142	153	225	242	335	342	355	441	712	739	929
Ancona	—	—	—	45	51	54	63	144	128	110	118	128	218	313	310
Perugia	—	—	—	19	17	23	53	64	74	79	114	107	151	195	204
Roma	—	—	—	247	276	261	1.434	1.320	1.442	1.220	1.049	2.141	2.901	2.645	3.844
L'Aquila.....	—	—	—	54	52	60	127	212	135	96	138	120	277	402	315
Napoli.....	—	—	—	550	554	510	853	1.196	1.362	888	879	1.170	2.291	2.629	3.042
Bari	—	—	—	294	292	387	287	283	414	445	469	453	1.026	1.044	1.254
Lecce	—	—	—	174	196	313	188	269	311	115	242	304	477	707	928
Potenza	—	—	—	60	59	92	62	63	108	61	65	116	183	187	316
Catanzaro	—	—	—	86	93	115	186	203	262	215	185	167	487	481	544
Reggio di Cal. (Sez.)	—	—	—	23	20	80	15	12	83	28	70	57	66	102	220
Messina	—	—	—	88	83	48	125	194	150	174	168	198	387	445	396
Catania	—	—	—	450	394	367	422	430	601	359	402	400	1.231	1.226	1.368
Caltanissetta	—	—	—	87	153	167	55	62	64	28	75	67	170	290	298
Palermo	—	—	—	296	331	336	363	448	554	270	329	329	929	1.108	1.219
Cagliari	—	—	—	56	120	107	180	215	308	137	139	212	373	474	627
ITALIA	—	—	—	3.478	3.688	3.897	6.469	7.612	8.756	7.172	8.115	10.194	17.119	19.415	22.847

UFFICI DI CONCILIAZIONE

TAV. 21 — PROCEDIMENTI CONTENZIOSI A CARICO ED ESAURITI
Anno 1950

DISTRETTI DI CORTE DI APPELLO	PROCE- DIMENTI A CARICO	PROCEDIMENTI ESAURITI										Totale
		Senza sentenza		Con sentenza								
		N	per concilia- zione delle parti	N	costituzione delle parti		oggetto		valore - lire			
					contrad- dittorio	con- tumacia	contratti di locazione di immobili	domande relative a beni mobili	fino a 2.000	da 2.001 a 5.000	oltre 5.000	
Torino.....	6.109	1.952	613	2.169	1.668	501	1.333	836	433	808	928	4.121
Genova.....	3.622	825	238	1.622	1.132	490	1.056	566	227	499	896	2.447
Milano.....	6.119	2.010	643	2.763	1.826	937	1.503	1.260	515	1.120	1.128	4.773
Brescia.....	3.943	1.632	678	1.505	1.148	357	950	555	260	690	555	3.137
Trento.....	839	312	161	410	297	113	212	198	66	142	202	722
Venezia.....	7.352	3.022	1.145	3.173	2.085	1.088	1.760	1.413	582	1.110	1.481	6.195
Bologna.....	5.385	1.601	317	1.861	1.341	520	1.081	780	306	674	881	3.462
Firenze.....	4.830	1.345	323	1.823	1.285	538	1.274	549	362	670	791	3.168
Ancona.....	3.367	1.072	449	1.167	931	236	814	353	173	409	585	2.239
Perugia.....	1.410	379	127	497	301	196	307	190	99	214	184	876
Roma.....	8.984	3.487	1.149	2.982	2.063	919	1.446	1.536	539	1.067	1.376	6.469
L'Aquila.....	8.297	2.999	1.129	2.787	1.738	1.049	941	1.846	644	957	1.186	5.786
Napoli.....	29.225	10.117	2.462	9.735	6.454	3.281	4.154	5.581	2.409	3.881	3.445	19.852
Bari.....	18.396	5.184	1.216	5.849	3.642	2.207	2.535	3.314	1.669	2.362	1.818	11.033
Lecce.....	10.239	2.969	611	4.009	2.839	1.170	2.204	1.805	689	1.442	1.878	6.978
Potenza.....	8.408	3.194	1.131	2.857	2.187	670	1.242	1.615	840	1.076	941	6.051
Catanzaro.....	17.138	5.453	1.902	7.392	4.278	3.114	2.507	4.885	2.262	2.902	2.228	12.845
Reggio di Calabria (Sez.)...	1.255	357	109	244	158	86	150	94	37	88	119	601
Messina.....	4.651	1.892	643	1.603	825	778	594	1.009	520	604	479	3.495
Catania.....	15.737	5.395	1.054	4.040	2.609	1.431	1.591	2.449	1.024	1.756	1.260	9.435
Caltanissetta.....	7.963	2.174	401	2.415	1.432	983	1.041	1.374	808	1.033	574	4.589
Palermo.....	16.310	4.407	1.214	6.122	4.703	1.419	4.167	1.955	1.267	1.675	3.180	10.529
Cagliari.....	18.429	6.471	1.923	7.969	5.121	2.848	2.543	5.426	2.381	2.756	2.832	14.440
ITALIA.....	208.008	68.249	19.638	74.994	50.063	24.931	35.405	39.589	18.112	27.935	28.947	143.243

TAV. 22 — UDIENZE - SENTENZE - PROCEDIMENTI CONTENZIOSI AMMESSI AL GRATUITO PATROCINIO
Anno 1950

DISTRETTI DI CORTE DI APPELLO	UDIENZE	SENTENZE					PROCEDIMENTI AMMESSI AL GRATUITO PATROCINIO				
		Totale	Esito		Termine di pubblicazione		A carico	Esauriti			Totale
			accogli- mento	rigetto	entro un mese	oltre un mese		senza sentenza	con sentenza		
									favore - vole (a)	sfavore- vole (a)	
Torino.....	3.561	2.169	1.916	253	1.616	553	59	15	33	3	51
Genova.....	1.843	1.622	1.328	294	982	640	2	—	1	—	1
Milano.....	3.444	2.763	2.321	442	1.980	783	51	11	32	5	48
Brescia.....	3.626	1.505	1.298	207	1.158	347	75	23	36	11	70
Trento.....	1.112	410	362	48	257	153	4	—	4	—	4
Venezia.....	5.088	3.173	2.716	457	2.423	750	36	9	21	3	33
Bologna.....	3.003	1.861	1.487	374	1.138	723	40	8	27	4	39
Firenze.....	3.003	1.823	1.508	315	1.252	571	27	3	16	4	23
Ancona.....	1.976	1.167	958	209	733	434	6	—	3	1	4
Perugia.....	802	497	425	72	269	228	7	1	4	—	5
Roma.....	3.654	2.982	2.506	476	2.077	905	17	6	7	—	13
L'Aquila.....	2.918	2.787	2.445	342	1.786	1.001	36	8	13	2	23
Napoli.....	10.146	9.735	8.122	1.613	6.654	3.081	416	103	196	14	313
Bari.....	2.960	5.849	5.027	822	3.624	2.225	18	2	7	2	11
Lecce.....	2.830	4.009	3.091	918	2.486	1.523	5	—	3	—	3
Potenza.....	1.910	2.857	2.511	346	2.095	762	2	2	—	—	2
Catanzaro.....	4.091	7.392	6.555	837	5.422	1.970	37	6	17	8	31
Reggio di Calabria (Sez.)...	280	244	218	26	125	119	90	9	52	2	63
Messina.....	1.566	1.603	1.415	188	1.150	453	63	6	26	4	36
Catania.....	2.946	4.040	3.549	491	2.791	1.249	102	31	44	3	78
Caltanissetta.....	1.316	2.415	2.145	270	1.445	970	39	6	13	4	23
Palermo.....	3.070	6.122	4.882	1.240	4.465	1.657	85	14	28	5	47
Cagliari.....	3.600	7.969	6.381	1.588	5.715	2.254	16	10	6	—	16
ITALIA.....	68.745	74.994	63.166	11.828	51.643	23.351	1.233	273	589	75	937

(a) Alla parte ammessa al gratuito patrocinio.

TAV. 23 — PROCEDIMENTI DI INGIUNZIONE E DI CONVALIDA DI SFRACTO E RELATIVE OPPOSIZIONI
Anno 1950

DISTRETTI DI CORTE DI APPELLO	PROCEDIMENTI SPECIALI				PROCEDIMENTI DI OPPOSIZIONE									
	Di ingiunzione		Di convalida licenza o sfratto		A decreti di ingiunzione					A convalida di licenza o di sfratto				
	a carico	esauriti con decreto	a carico	esauriti con or- dinan- za di con- valida	a carico	esauriti			Totale	a carico	esauriti			Totale
						senza sen- tenza	con sentenza accogli- mento	rigetto			senza sen- tenza	con sentenza accogli- mento	rigetto	
Torino	2 885	2 798	1 947	1 340	120	30	26	12	68	97	9	43	14	66
Genova	1.115	1 069	1 744	807	33	11	9	6	26	50	2	19	25	46
Milano	13 527	13 463	2 396	1 631	208	—	56	24	80	115	11	49	23	83
Brescia	1.462	1 411	3 790	2 040	51	19	11	5	35	217	54	104	34	192
Trento	747	745	271	185	12	2	7	—	9	68	5	25	17	47
Venezia	2 880	2 866	4.573	3 232	55	6	18	22	46	245	53	122	53	228
Bologna	1 349	1 323	3 910	2 562	74	4	40	10	54	691	186	224	67	477
Firenze	1.986	1 931	3.192	1 961	136	22	35	12	69	370	79	122	57	258
Ancona	459	435	1.353	878	36	4	4	23	31	86	12	26	29	67
Perugia	645	626	572	391	12	7	3	1	11	79	7	37	21	65
Roma	5 436	5 415	1.372	796	101	1	10	14	25	102	31	30	23	84
L'Aquila.....	1 236	1 203	1.198	593	51	6	22	18	46	40	12	24	4	40
Napoli.....	3 757	3 497	7 880	4 352	206	9	65	34	108	404	101	133	77	311
Bari.....	3.364	3.290	9.381	5.287	190	32	42	23	97	705	142	120	93	355
Lecce.....	1 659	1 621	7.242	4.371	60	6	16	12	34	461	91	170	125	386
Potenza.....	763	712	3 202	1 498	56	4	23	11	38	123	41	39	35	115
Catanzaro.....	1 878	1 784	2 748	1 606	34	1	15	9	25	83	14	32	28	74
Reggio di Cal. (Sez.)	98	97	440	168	14	—	2	1	3	10	1	5	4	10
Messina.....	678	656	847	466	21	3	5	9	17	46	7	13	17	37
Catania.....	3 511	3 449	4.303	2 528	156	13	34	24	71	754	63	118	76	257
Caltanissetta.....	817	754	2.170	1.100	38	9	10	4	23	439	16	61	13	90
Palermo.....	2 422	2 348	11 422	7 165	133	29	50	14	93	398	64	93	148	305
Cagliari.....	1 472	1 332	827	562	73	1	31	16	48	196	60	52	50	162
ITALIA.....	54 146	52.815	76.789	45.519	1.864	219	534	304	1.057	5.779	1.061	1.661	1.033	3.755

TAV. 24 — CONCILIAZIONI IN SEDE NON CONTENZIOSA, SECONDO CLASSI DI VALORE
Anno 1950

DISTRETTI DI CORTE DI APPELLO	FINO A 5.000 LIRE		DA 5.001 A 10.000 LIRE		DA 10.001 A 20.000 LIRE		DA 20.001 A 50.000 LIRE		OLTRE 50.000 LIRE		VALORE INDETERMINATO		Totale	
	N	riuscite	N	riuscite	N	riuscite	N	riuscite	N	riuscite	N	riuscite	N	riuscite
Torino	466	364	232	178	62	40	27	21	15	10	194	146	996	759
Genova	107	85	92	75	21	19	13	8	4	3	37	26	274	216
Milano	650	546	282	238	78	59	29	20	35	22	206	99	1 280	986
Brescia	862	653	371	250	116	74	41	29	26	19	387	245	1 803	1 270
Trento	310	220	198	125	52	27	29	18	29	18	403	214	1 021	621
Venezia	1.000	733	423	321	182	123	87	61	69	36	791	402	2 552	1 676
Bologna	223	159	103	81	29	25	17	7	7	5	83	48	462	325
Firenze	101	89	36	33	4	2	5	4	2	2	146	74	294	204
Ancona	155	107	168	96	19	5	4	3	2	—	24	21	372	232
Perugia	62	52	34	31	3	1	—	—	—	—	22	9	121	93
Roma	976	650	318	220	78	35	34	14	12	11	124	72	1 542	1 002
L'Aquila.....	372	313	133	97	10	10	15	15	8	8	58	40	596	483
Napoli.....	1.566	933	548	344	16	12	3	1	1	—	95	62	2 229	1 352
Bari.....	184	167	55	47	6	6	4	4	—	—	25	24	274	248
Lecce.....	267	240	140	124	—	—	—	—	—	—	—	—	407	364
Potenza.....	500	463	197	166	8	5	3	2	2	1	25	24	735	661
Catanzaro.....	966	712	297	183	12	11	3	3	1	1	12	12	1 291	922
Reggio di Cal. (Sez.)	52	23	16	6	—	—	—	—	—	—	2	2	70	31
Messina.....	361	300	84	77	5	5	2	2	—	—	7	4	459	388
Catania.....	425	304	143	111	6	6	1	1	1	1	44	8	620	431
Caltanissetta.....	274	178	84	58	9	8	2	2	1	1	—	—	370	247
Palermo.....	387	317	170	159	3	2	—	—	2	2	46	43	608	523
Cagliari.....	1.161	974	622	476	12	12	2	2	6	6	23	22	1826	1 492
ITALIA.....	11.427	8.584	4.746	3.498	731	487	321	217	223	146	2.754	1.597	20.202	14.526

TAV. 25 — ATTIVITÀ DEGLI UFFICI DI CONCILIAZIONE

A = Uffici di conciliazione dipendenti dalla pretura del capoluogo della corte di appello (a) — B = Altri uffici di conciliazione del distretto

Anno 1950

DISTRETTI DI CORTE DI APPELLO	PROCEDIMENTI CONTENZIOSI					UDIENZE	DECRETI DI INGIUN- ZIONE	ORDI- NANZE DI SFRATTO	CONCILIAZIONI IN SEDE NON CONTENZIOSA		
	Pendenti all'inizio dell'anno	Iniziati	Esauriti						riuscite	non riuscite	Totale
			con sentenza	senza sentenza	Totale						

DATI ASSOLUTI

Distretti con capoluogo avente popolazione superiore a 500.000 abitanti												
A	3.213	7.853	4.012	3.278	7.290	2.887	18.497	894	199	79	278	
B	15.477	43.826	21.381	19.520	40.901	22.831	10.093	15.197	4.639	2.012	6.651	
Torino												
A	820	1.663	862	586	1.448	586	1.820	201	13	6	19	
B	495	3.131	1.307	1.366	2.673	2.975	978	1.139	746	231	977	
Genova												
A	68	386	246	113	359	277	630	157	17	—	17	
B	635	2.533	1.376	712	2.088	1.566	439	650	199	58	257	
Milano												
A	764	1.760	933	787	1.720	372	9.191	72	70	7	77	
B	512	3.083	1.830	1.223	3.053	3.072	4.272	1.559	916	287	1.203	
Roma												
A	905	1.223	717	729	1.446	534	4.960	158	32	17	49	
B	1.539	5.317	2.265	2.758	5.023	3.120	455	638	970	523	1.493	
Napoli												
A	339	1.779	766	628	1.394	659	1.006	240	14	5	19	
B	6.674	20.433	8.969	9.489	18.458	9.487	2.491	4.112	1.338	872	2.210	
Palermo												
A	317	1.042	488	435	923	459	890	66	53	44	97	
B	5.622	9.329	5.634	3.972	9.606	2.611	1.458	7.099	470	41	511	
Altri distretti												
A	3.910	10.240	3.952	4.830	8.782	4.311	8.939	1.606	542	287	829	
B	26.939	96.550	45.649	40.621	86.270	38.716	15.296	27.822	9.146	3.298	12.444	
ITALIA												
A	7.123	18.093	7.964	8.108	16.072	7.198	27.436	2.500	741	366	1.107	
B	42.416	140.376	67.030	60.141	127.171	61.547	25.389	43.019	13.785	5.310	19.095	

PER 100.000 ABITANTI

Distretti con capoluogo avente popolazione superiore a 500.000 abitanti												
A	52,8	129,0	65,9	53,8	119,7	47,4	303,7	14,7	3,3	1,3	4,6	
B	115,6	327,5	159,8	145,8	305,6	170,6	75,4	113,6	34,7	15,0	49,7	
Torino												
A	103,0	208,9	108,3	73,6	181,9	73,6	228,6	25,2	1,6	0,8	2,4	
B	17,6	111,4	46,5	48,6	95,1	105,8	34,8	40,5	26,5	8,2	34,7	
Genova												
A	9,9	56,2	35,8	16,5	52,3	40,4	91,8	22,9	2,5	—	2,5	
B	59,1	235,7	128,0	66,2	194,2	145,7	40,8	60,5	18,5	5,4	23,9	
Milano												
A	54,0	124,5	66,0	55,6	121,6	26,3	649,9	5,1	4,9	0,5	5,4	
B	18,3	110,4	63,5	43,8	109,3	110,0	153,0	55,8	32,8	10,3	43,1	
Roma												
A	53,6	72,5	42,5	43,2	85,7	31,6	293,9	9,4	1,9	1,0	2,9	
B	91,1	314,6	134,0	163,2	297,2	184,6	26,9	37,8	57,4	30,9	88,3	
Napoli												
A	33,5	175,8	75,7	62,1	137,8	65,1	99,4	23,7	1,4	0,5	1,9	
B	185,1	566,8	248,8	263,2	512,0	263,2	69,1	114,1	37,1	24,2	61,3	
Palermo												
A	64,3	211,3	99,0	88,2	187,2	93,1	180,5	13,4	10,7	8,9	19,6	
B	398,9	662,0	399,8	281,8	681,6	185,3	103,5	503,7	33,4	2,9	36,3	
Altri distretti												
A	108,3	283,6	109,5	133,8	243,3	119,4	247,6	44,5	15,0	7,9	22,9	
B	112,0	401,4	189,8	168,8	358,6	160,9	63,5	115,7	38,0	13,7	51,7	
ITALIA												
A	73,4	186,5	82,1	83,6	165,7	74,2	282,9	25,8	7,6	3,8	11,4	
B	113,3	375,0	170,0	160,6	339,6	164,4	67,8	114,9	36,8	14,2	51,0	

(a) Rapporto tra la popolazione del comune capoluogo del distretto di corte di appello e quella del corrispondente mandamento, secondo la popolazione residente censita alla data del 4 novembre 1951: Torino: 89,5%; Genova: 99,1%; Milano: 89,7%; Roma: 98,2%; Napoli: 100%; Palermo: 98,1%; altri comuni capoluoghi di corte di appello: 76,1% (media).

PRETURE

TAV. 26 — PROCEDIMENTI CONTENZIOSI A CARICO ED ESAURITI - (in primo grado)
Anno 1950

DISTRETTI DI CORTE DI APPELLO	PROCE- DIMENTI A CARICO	PROCEDIMENTI ESAURITI													Totale
		Senza sentenza			Con sentenza										
		N	per conci- liazio- ne delle parti	N	costituzione delle parti		titolo della competenza					opposi- zioni all'ese- cuzione o ad atti ese- cutivi	decla- ratorie di in- compe- tenza		
					con- tra- ditto- rio	contu- macia	materia			valore - lire					
					azioni posses- sorie	sfratti per finita locazio- ne o mez- zadria	altre (a)	fino a 20000	da 20001 a 50000	oltre 50000					
Torino	17 080	5 468	399	4 103	2 365	1 738	297	812	97	581	1 007	1.123	141	45	9.571
Genova	15 030	4 732	370	2 652	2 109	543	304	1 172	84	180	370	341	160	41	7.384
Milano	28 848	9.305	426	5.847	3 844	2 003	376	1 974	218	867	1 227	922	203	60	15.152
Brescia	9 415	3 402	242	1 869	1 372	497	164	580	18	326	407	289	65	20	5.271
Trento	3 160	1.056	68	765	552	211	90	186	26	110	192	82	56	21	1.819
Venezia	20 533	7.718	555	5.187	3 372	1 815	421	1.158	254	840	1.338	955	152	69	12.905
Bologna	13 712	5 624	343	2 804	1 995	805	433	887	118	311	550	369	104	32	8.428
Firenze	15.695	5 466	690	3 407	2 486	921	269	1.093	81	343	791	617	156	57	8 873
Ancona	5 414	1 725	221	1.068	826	242	104	335	80	177	247	44	69	12	2.793
Perugia	3 884	1.114	57	838	605	233	97	256	33	161	154	77	46	14	1.952
Roma	37 617	9 286	786	6 253	5 212	1 041	664	2.749	191	919	1.002	110	440	178	15.539
L'Aquila	11 181	3 253	276	1 479	1.180	299	238	273	57	336	349	156	50	20	4.732
Napoli	54 486	16.345	1 421	8.315	6 341	1 974	706	2.399	317	1 631	1.752	823	524	163	24 660
Bari	22.880	7 375	685	3.144	2 426	718	279	860	122	715	610	340	152	68	10 519
Lecce	14 396	4 789	495	2 783	2 359	424	339	711	127	397	601	450	136	22	7.572
Potenza	9.089	2 677	230	1.284	996	288	257	182	82	266	229	177	69	22	3.961
Catanzaro	15 118	4.389	785	2 315	1 814	501	313	269	157	528	617	288	118	25	6 704
Reggio di Calabria (Sez.)	2.993	1.148	116	615	478	137	126	141	113	74	63	55	18	25	1.763
Messina	5.247	1.920	119	1 008	835	173	146	237	37	110	224	181	62	11	2 928
Catania	19 002	5 488	588	3 143	2.637	506	462	1.276	124	391	454	295	108	33	8 631
Caltanissetta	5 906	2.194	465	774	645	129	166	211	73	141	82	38	51	12	2 968
Palermo	20 733	6 797	1 013	2 710	2 252	458	385	836	152	400	487	281	126	43	9.507
Cagliari	20 539	6 404	786	2.607	2 103	504	410	435	180	644	577	235	102	24	9 011
ITALIA	371.958	117.675	11136	64.968	48.804	16164	7.046	19.032	2.741	10.446	13.330	8.248	3.108	1.017	182.643

(a) Apposizioni di termini e osservanza di distanze - Misure e modalità di uso dei servizi di condominio di case.

TAV. 27 — UDIENZE - MEZZI ISTRUTTORI AMMESSI - SENTENZE - (in primo grado)
Anno 1950

DISTRETTI DI CORTE DI APPELLO	UDIENZE (a)	MEZZI ISTRUTTORI AMMESSI			SENTENZE					
		Totale	di cui		Totale		Esito		Termine di pubblicaz.	
			inter- rogatori	prove testimo- niali	N	definitive	accogli- mento	rigetto	entro un mese	oltre un mese
Torino	6 129	4.392	1 396	2 245	4 106	4.103	3.503	603	3.238	868
Genova	4 547	3.311	897	1 923	2 664	2.652	2.115	549	1 947	717
Milano	7.985	5.919	750	4 492	5.852	5.847	4 798	1.054	4.715	1 137
Brescia	2 403	1.547	209	1.134	1.876	1.869	1.517	359	1.707	169
Trento	1.509	1 269	308	706	763	763	547	216	462	301
Venezia	6 523	6 652	1 789	3.742	5.190	5.187	4 185	1.005	4.372	818
Bologna	5.100	3 849	1.246	2.199	2 805	2.804	2.322	483	2.537	268
Firenze	4 783	3.494	948	2.231	3.540	3 407	2.989	551	3.158	382
Ancona	2 080	1.179	310	570	1 072	1.068	826	246	794	278
Perugia	1.155	1.168	335	495	838	838	660	178	708	130
Roma	5 441	7.931	1 354	5 284	6 305	6 253	4.666	1.639	4.893	1.412
L'Aquila	3 224	3.506	976	1 784	1 480	1 479	1.201	279	1.234	246
Napoli	13 062	10 004	2 059	4 863	8.332	8 315	6.327	2.005	6.246	2 086
Bari	3.284	3 364	1.061	1 636	3.151	3.144	2.397	754	2.274	877
Lecce	2 319	3 691	911	1.991	2.796	2 783	2.169	627	2.338	458
Potenza	1 092	1.739	407	940	1.284	1.284	1.021	263	957	327
Catanzaro	3.273	2 737	657	1.498	2.321	2.315	1.702	619	1.723	598
Reggio di Calabria (Sez.)	570	1.013	261	488	615	615	485	130	526	89
Messina	1 364	1.161	195	709	1.009	1 008	723	286	951	58
Catania	4 213	2 682	483	1.471	3.148	3.143	2.385	763	2.179	969
Caltanissetta	809	865	143	522	774	774	572	202	444	330
Palermo	2.639	3.263	744	1.582	2.712	2.710	1.965	747	1.516	1.196
Cagliari	2 366	3.390	1.206	1.594	2.614	2.607	2.107	507	1.902	712
ITALIA	85.870	78.126	18.645	44.099	65.247	64.968	51.182	14.065	50.821	14.426

(a) Udienze istruttorie e di discussione, riguardanti procedimenti in primo grado e in grado di appello.

TAV. 28 — PROCEDIMENTI CONTENZIOSI A CARICO ED ESAURITI - SENTENZE - (in grado di appello)
Anno 1950

DISTRETTI DI CORTE DI APPELLO	PROCE- DIMEN- TI A CARICO	PROCEDIMENTI ESAURITI								SENTENZE					
		Senza sentenza		Con sentenza				Totale	Totale		Esito		Termine di pub.		
		N	per conci- liazio- ne delle parti	N	emessa		che pronunciò		N	defini- tive	accogli- mento	rigetto	entro un mese	oltre un mese	
					in con- traddit- torio	in contua- macia	sulla compe- tenza e sul merito								solo sulla compe- tenza
Torino	319	83	3	116	115	1	112	4	199	116	116	48	68	86	30
Genova	384	76	3	148	146	2	145	3	224	148	148	76	72	116	32
Milano	691	53	5	148	146	2	147	1	201	148	148	52	96	92	56
Brescia	331	94	9	116	116	—	108	8	210	118	116	46	72	103	15
Trento	60	22	—	18	17	1	16	2	40	18	18	5	13	14	4
Venezia	409	92	10	170	169	1	168	2	262	170	170	83	87	135	35
Bologna	255	54	3	106	104	2	106	—	160	106	106	36	70	89	17
Firenze	356	64	7	153	145	8	150	3	217	153	153	60	93	129	24
Ancona	150	32	2	54	54	—	54	—	86	54	54	22	32	42	12
Perugia	62	14	—	23	23	—	23	—	37	23	23	7	16	20	3
Roma	701	48	9	260	257	3	259	1	308	261	260	142	119	241	20
L'Aquila	309	76	13	60	53	7	57	3	136	60	60	22	38	45	15
Napoli	1.501	353	26	510	493	17	501	9	863	510	510	210	300	380	130
Bari	1.144	261	4	387	361	26	385	2	648	387	387	164	223	262	125
Lecce	690	117	6	313	294	19	313	—	430	313	313	156	157	252	61
Potenza	535	114	6	90	84	6	90	—	204	92	90	38	54	69	23
Catanzaro	406	100	5	115	108	7	115	—	215	115	115	63	52	85	30
Reggio di Calabria (Sez.)	239	81	—	80	67	13	80	—	161	80	80	56	24	63	17
Messina	207	48	3	48	47	1	47	1	96	48	48	21	27	44	4
Catania	1.129	193	76	367	359	8	365	2	560	367	367	176	191	247	120
Caltanissetta	444	44	9	167	157	10	167	—	211	167	167	59	108	96	71
Palermo	1.030	241	28	336	327	9	335	1	577	336	336	158	178	176	160
Cagliari	459	101	—	107	102	5	106	1	208	107	107	65	42	59	48
ITALIA . . .	11 811	2 361	227	3 892	3 744	148	3 849	43	6 253	3 897	3 892	1 765	2 132	2 845	1 052

TAV. 29 — PROCEDIMENTI CONTENZIOSI AMMESSI AL GRATUITO PATROCINIO (a) ANNO 1950

DISTRETTI DI CORTE DI APPELLO	PROCEDIMENTI IN PRIMO GRADO					PROCEDIMENTI IN GRADO DI APPELLO				
	A carico	Esauriti			Totale	A carico	Esauriti			Totale
		senza sentenza	con sentenza				senza sentenza	con sentenza		
		favore- vole (b)	sfavore- vole (b)			senza sentenza	favore- vole (b)	sfavore- vole (b)		
Torino	36	8	7	3	18	—	—	—	—	
Genova	40	6	18	4	28	1	—	1	1	
Milano	104	—	28	8	36	8	—	—	—	
Brescia	48	15	20	2	37	5	—	1	4	
Trento	15	—	10	4	14	1	—	—	1	
Venezia	96	35	30	14	79	1	—	1	1	
Bologna	40	9	11	5	25	—	—	—	—	
Firenze	45	9	26	2	37	—	—	—	—	
Ancona	25	5	9	1	15	7	—	5	2	
Perugia	7	2	—	—	2	1	—	—	—	
Roma	108	14	20	6	40	—	—	—	—	
L'Aquila	17	6	3	2	11	1	—	—	—	
Napoli	68	5	17	8	30	—	—	—	—	
Bari	133	8	21	4	33	2	—	—	—	
Lecce	32	27	4	—	31	1	—	—	—	
Potenza	8	6	2	—	8	—	—	—	—	
Catanzaro	83	3	3	—	6	3	—	2	2	
Reggio di Calabria (Sez.)	13	—	11	2	13	3	—	3	3	
Messina	15	4	5	—	9	—	—	—	—	
Catania	107	15	45	23	83	2	1	1	2	
Caltanissetta	15	9	4	—	13	—	—	—	—	
Palermo	44	20	6	—	26	6	—	—	—	
Cagliari	49	22	8	6	36	—	—	—	—	
ITALIA . . .	1.148	228	308	94	630	42	1	14	7	

(a) Esclusi i procedimenti cancellati dal ruolo, conciliati ed estinti in fase istruttoria.

(b) Alla parte ammessa al gratuito patrocinio.

TAV. 30 — PROCEDIMENTI DI INGIUNZIONE E DI CONVALIDA DI SFRACTO E RELATIVE OPPOSIZIONI
Anno 1950

DISTRETTI DI CORTE DI APPELLO	PROCEDIMENTI				PROCEDIMENTI DI OPPOSIZIONE									
	Di ingiunzione		Di convalida licenza o sfratto		A decreti di ingiunzione					A convalida di licenza o di sfratto				
	a carico	esauriti con decreto	a carico	esauriti con ordinan- za di convalida	a carico	esauriti			Totale	a carico	esauriti			Totale
						senza sen- tenza	con sen- tenza	accogli- mento			rigetto	senza sen- tenza	con sen- tenza	
Torino	5.573	5.313	1.117	907	241	30	70	60	160	166	8	113	17	138
Genova	3.631	3.598	1.114	1.014	246	28	123	9	160	61	5	33	10	48
Milano	19.212	19.195	1.966	1.245	554	71	258	34	363	167	18	102	35	155
Brescia	2.079	2.068	2.352	2.151	129	6	41	28	75	68	9	39	19	67
Trento	637	625	661	351	60	3	10	13	26	163	13	61	26	100
Venezia	4.766	4.648	3.607	2.975	236	15	78	48	141	283	49	74	98	221
Bologna	4.349	4.222	5.174	4.959	240	14	82	90	186	746	51	364	104	519
Firenze	4.124	4.118	2.796	2.175	135	20	49	10	79	161	14	47	26	87
Ancona	1.196	1.193	2.011	1.967	70	13	19	11	43	51	3	23	5	31
Perugia	1.266	1.252	1.389	454	54	6	8	2	16	140	15	74	31	120
Roma	6.634	6.575	1.559	1.453	353	41	68	95	204	75	2	27	2	31
L'Aquila	2.583	2.546	1.289	1.178	142	14	72	30	116	56	4	27	8	39
Napoli	7.844	7.599	5.280	3.281	813	37	195	217	449	580	40	290	101	431
Bari	4.983	4.883	4.403	2.408	496	23	138	31	192	140	15	61	32	108
Lecce	2.906	2.861	2.779	2.388	194	8	133	18	159	502	30	304	61	395
Potenza	764	758	636	421	87	11	27	4	42	156	16	93	32	141
Catanzaro	2.064	2.050	446	325	94	13	48	6	67	47	3	27	6	36
Reggio di Cal. (Sez.)	293	291	186	151	33	8	20	4	32	79	7	59	13	79
Messina	715	705	349	301	59	5	27	18	50	2	1	—	—	1
Catania	4.485	4.449	3.476	2.664	551	23	217	186	426	605	38	382	75	495
Caltanissetta.....	584	577	1.542	1.124	217	9	37	6	52	157	8	33	8	49
Palermo	3.933	3.893	2.386	1.442	262	14	49	30	93	277	25	150	51	226
Cagliari	3.024	2.991	799	540	188	17	97	17	131	71	7	42	11	60
ITALIA	87.645	86.410	47.317	35.874	5.454	429	1.966	967	3.262	4.753	381	2.425	771	3.577

TAV. 31 — SEQUESTRI - PIGNORAMENTI MOBILIARI
Anno 1950

DISTRETTI DI CORTE DI APPELLO	SEQUESTRI (art.672 c.p.c.)		PIGNORAMENTI SECONDO IL VALORE DEL DEBITO PRINCIPALE							
	Giudiziari	Conservativi	Fino a 50.000 lire		Da 50.001 a 100.000 lire		Oltre 100.000 lire		Totale	
			N	ammon- tare Milioni di lire	N	ammon- tare Milioni di lire	N	ammon- tare Milioni di lire	N	ammon- tare Milioni di lire
Torino	78	389	5.819	159,1	4.476	349,2	2.825	1.628,3	13.120	2.136,6
Genova	162	394	3.820	98,5	1.568	118,1	1.347	558,7	6.735	775,3
Milano	47	312	17.809	398,8	8.838	520,2	7.964	3.869,7	34.611	4.788,7
Brescia	11	179	1.885	43,8	784	57,5	1.252	484,5	3.921	585,8
Trento	17	118	768	17,3	327	23,5	452	359,8	1.547	400,6
Venezia	109	732	6.302	129,9	2.303	157,5	2.481	1.152,9	11.086	1.440,3
Bologna	26	243	3.101	80,8	2.036	160,0	1.786	949,4	6.923	1.190,2
Firenze	177	268	7.610	161,9	3.349	233,5	2.376	856,6	13.335	1.252,0
Ancona	65	83	1.107	25,2	362	25,5	433	157,1	1.902	267,8
Perugia	56	47	1.401	31,4	914	301,8	584	481,4	2.899	814,6
Roma	53	307	11.915	292,7	4.400	309,6	5.651	1.136,8	21.966	1.739,1
L'Aquila	50	163	2.764	55,8	696	63,4	413	132,2	3.873	251,4
Napoli	165	947	12.749	196,3	2.392	153,9	1.714	596,5	16.855	946,7
Bari	209	942	5.992	109,4	2.034	123,7	1.059	3.036	9.085	536,7
Lecce	138	339	4.589	77,9	1.202	108,9	433	152,3	6.224	339,1
Potenza	42	76	582	11,1	182	2,5	78	25,5	842	39,1
Catanzaro	77	319	3.025	51,6	526	84,6	354	94,2	3.905	230,4
Reggio di Cal. (Sez.)	18	40	610	5,7	190	14,6	31	5,3	831	25,6
Messina	12	69	1.358	25,2	417	29,1	202	33,2	1.977	87,5
Catania	99	534	7.421	77,9	1.271	53,8	396	85,2	9.088	216,9
Caltanissetta.....	60	577	1.074	18,1	137	10,8	117	46,8	1.328	75,7
Palermo	200	1.081	8.478	221,6	2.279	157,7	1.339	229,6	12.096	608,9
Cagliari	103	977	5.523	87,8	845	65,0	415	183,1	6.783	335,9
ITALIA	1.974	9.136	115.702	2.377,8	41.528	3.124,4	33.702	13.522,7	190.932	19.024,9

TAV. 32 — VENDITE DI MOBILI E FRUTTI PENDENTI SECONDO CLASSI DI VALORE DEL DEBITO PRINCIPALE

Anno 1950

DISTRETTI DI CORTE DI APPELLO	FINO A 50.000 LIRE			DA 50.001 A 100.000 LIRE			OLTRE 100.000 LIRE			TOTALE		
	N	Ammontare Milioni di lire		N	Ammontare Milioni di lire		N	Ammontare Milioni di lire		N	Ammontare Milioni di lire	
		debito princi- pale	somma ricavata		debito princi- pale	somma ricavata		debito princi- pale	somma ricavata		debito princi- pale	somma ricavata
Torino.....	271	4,2	4,2	138	11,8	7,2	179	71,2	40,7	588	87,2	52,1
Genova.....	95	2,7	1,9	55	4,0	3,4	104	66,2	27,3	254	72,9	32,6
Milano.....	1.023	22,7	16,1	332	27,8	14,3	442	302,2	62,1	1.797	352,7	92,5
Brescia.....	44	1,2	0,7	20	1,4	1,0	74	48,4	19,8	138	51,0	21,5
Trento.....	41	1,1	0,7	23	1,6	0,8	32	15,9	3,5	96	18,6	5,0
Venezia.....	193	3,9	7,2	98	6,6	6,6	111	74,0	22,1	402	84,5	35,9
Bologna.....	94	2,5	1,5	58	4,7	3,1	111	154,3	23,5	263	161,5	28,1
Firenze.....	276	6,5	3,7	126	8,6	3,6	131	63,5	43,6	533	78,6	50,9
Ancona.....	16	0,5	0,6	7	0,5	0,7	12	9,6	3,3	35	10,6	4,6
Perugia.....	24	0,5	0,4	8	0,7	0,5	26	7,0	2,5	58	8,2	3,4
Roma.....	219	5,6	3,6	87	6,4	2,8	227	117,9	42,8	533	129,9	49,2
L'Aquila.....	57	1,1	0,6	23	1,6	0,8	17	8,2	2,8	97	10,9	4,2
Napoli.....	192	4,0	2,6	50	3,9	2,4	81	27,8	12,6	323	35,7	17,6
Bari.....	61	1,5	1,0	32	2,4	1,6	36	22,6	6,1	129	26,5	8,7
Lecce.....	99	2,8	3,4	31	2,7	1,8	26	4,3	3,2	156	9,8	8,4
Potenza.....	31	0,3	0,2	10	0,7	0,7	8	1,3	0,8	49	2,3	1,7
Catanzaro.....	91	2,1	1,7	29	1,9	1,4	19	5,5	4,6	139	9,5	7,7
Reggio di Calabria (Sez.)...	33	0,4	0,3	43	2,4	2,0	—	—	—	76	2,8	2,3
Messina.....	88	1,4	1,4	18	1,2	0,5	13	2,2	0,7	119	4,8	2,6
Catania.....	100	2,1	1,8	23	1,6	1,0	27	18,2	7,5	150	21,9	10,3
Caltanissetta.....	22	0,3	0,5	3	0,2	0,1	6	3,2	1,7	31	3,7	2,3
Palermo.....	137	3,6	2,8	34	2,5	1,4	31	22,3	8,0	202	28,4	12,2
Cagliari.....	63	1,3	0,8	22	1,6	1,5	27	10,2	4,6	112	13,1	6,9
ITALIA.....	3.270	72,3	57,7	1.270	96,8	59,2	1.740	1.056,0	343,8	6.280	1.225,1	460,7

TAV. 33 — TUTELE - CURATELE (a)

Anno 1950

DISTRETTI DI CORTE DI APPELLO	TUTELE APERTE NELL'ANNO					TUTELE CHIUSE NEL- L'ANNO	CURATELE APERTE NELL'ANNO				CURATELE CHIUSE NEL- L'ANNO
	Minori		Interdetti		Totale		Minori		Inabilitati	Totale	
	per morte di entrambi i genitori	per altre cause	a seguito di condanna penale	per altre cause			per emanci- pazione	per altre cause			
Torino.....	435	203	70	71	779	773	47	13	9	69	45
Genova.....	287	124	56	28	495	418	57	3	5	65	93
Milano.....	507	53	204	48	812	1.214	94	6	3	103	38
Brescia.....	293	79	37	30	439	344	38	5	9	52	41
Trento.....	159	14	25	29	227	185	15	3	12	30	8
Venezia.....	605	121	41	138	905	853	59	5	10	74	32
Bologna.....	653	87	34	159	933	446	68	10	21	99	189
Firenze.....	366	79	118	68	631	636	33	4	2	39	89
Ancona.....	157	53	21	35	266	210	13	12	7	32	30
Perugia.....	140	11	30	6	187	64	3	—	—	3	11
Roma.....	1.357	712	91	17	2.177	1.647	29	12	6	47	31
L'Aquila.....	148	55	11	15	229	222	10	9	3	22	7
Napoli.....	980	169	183	47	1.379	1.133	120	14	10	144	118
Bari.....	280	112	54	11	457	491	8	—	3	11	79
Lecce.....	302	15	16	4	337	103	6	3	2	11	6
Potenza.....	50	15	6	4	75	201	4	2	8	14	1
Catanzaro.....	202	105	8	7	322	205	4	1	4	9	7
Reggio di Calabria (Sez.)...	54	49	16	9	128	100	1	—	2	3	2
Messina.....	161	68	35	17	281	184	7	1	17	25	18
Catania.....	182	34	79	24	319	277	9	4	6	19	11
Caltanissetta.....	95	23	10	5	133	116	3	1	—	4	5
Palermo.....	246	40	81	30	397	530	24	1	3	28	34
Cagliari.....	136	30	112	8	286	123	3	—	2	5	56
ITALIA.....	7.795	2.251	1.338	810	12.194	10.475	655	109	144	908	951

(a) Presso le preture all'inizio del 1950 erano pendenti n. 71.505 tutele e n. 3.266 curatele.

TAV. 34 - ATTIVITÀ DELLE PRETURE

A = Pretura del capoluogo della corte di appello (a) - B = Altre preture del distretto

Anno 1950

DESCRIZIONE	DISTRETTI CON CAPOLUOGO AVENTE POPOLAZIONE SUPERIORE A 500.000 ABITANTI									
	Torino		Genova		Milano		Roma		Napoli	
	A	B	A	B	A	B	A	B	A	B
DATI ASSOLUTI										
PROCEDIMENTI CONTENZIOSI										
Primo grado :										
pendenti all'inizio dell'anno	1.462	5.034	2.131	3.215	6.146	3.376	8.590	7.082	5.139	18.363
iniziati	3.334	7.250	4.553	5.131	11.559	7.767	14.255	7.690	11.617	19.367
esauriti	3.514	6.057	3.355	4.029	9.281	5.871	7.996	7.543	8.527	16.133
con sentenza	1.761	2.342	1.112	1.540	3.647	2.200	3.630	2.623	2.913	5.402
senza sentenza	1.753	3.715	2.243	2.489	5.634	3.671	4.366	4.920	5.614	10.731
Grado di appello :										
pendenti all'inizio dell'anno	43	85	21	139	268	191	169	63	221	465
iniziati	46	145	31	193	136	96	337	132	65	750
esauriti	68	131	36	188	58	143	193	115	250	613
con sentenza	50	66	35	113	34	114	177	83	47	463
senza sentenza	18	65	1	75	24	29	16	32	203	150
UDIENZE	2.354	3.775	1.176	3.371	5.160	2.825	1.797	3.644	5.676	7.386
DECRETI DI INGIUNZIONE	3.163	2.150	2.356	1.242	16.560	2.635	5.383	1.192	2.182	5.417
OPPOSIZIONI A DECRETI DI INGIUNZIONE ACCOLTE	50	20	103	20	144	114	33	35	56	139
ORDINANZE DI CONVALIDA DI SFERATTO	205	702	274	740	317	928	809	644	589	2.692
OPPOSIZIONI A CONVALIDA DI SFERATTO ACCOLTE	—	113	13	20	8	94	—	27	23	267
DENUNCIE DI NUOVA OPERA O DI DANNO TEMUTO	16	65	204	86	99	131	78	142	40	266
SEQUESTRI GIUDIZIARI (art. 672 c.p.c.)	32	46	103	59	20	27	—	53	9	156
SEQUESTRI CONSERVATIVI (art. 672 c.p.c.)	191	198	161	233	123	189	139	168	110	837
PIGNORAMENTI MOBILIARI :										
Numero	9.070	4.050	3.716	3.019	27.148	7.463	17.783	4.183	9.660	7.195
Debito principale - <i>Milioni di lire</i>	1.237,2	899,3	318,7	456,7	3.445,2	1.343,4	1.393,4	345,6	622,1	324,6
VENDITE DI MOBILI E FRUTTI PENDENTI :										
Numero	273	315	110	144	1.486	311	437	96	160	163
Debito principale - <i>Milioni di lire</i>	31,3	55,9	43,7	29,2	266,6	86,1	114,9	15,0	14,1	21,6
Somma ricavata - <i>Milioni di lire</i>	14,1	38,1	24,3	8,3	68,7	23,8	44,6	4,7	6,5	11,1
VENDITE DI IMMOBILI IN ESECUZIONE DELLE LEGGI SULLA RISCOSSIONE DELLE IMPOSTE DIRETTE :										
Numero	—	5	—	31	—	1	1	21	3	12
Debito principale - <i>Milioni di lire</i>	—	0,3	—	0,4	—	—	179,3	1,8	6,4	11,8
Somma ricavata - <i>Milioni di lire</i>	—	0,1	—	0,3	—	—	1,0	2,7	1,1	3,6
TUTELE :										
pendenti all'inizio dell'anno	1.253	3.816	816	2.007	1.846	3.253	7.357	2.317	1.450	5.317
aperte :										
di minori	162	476	177	234	163	397	1.791	278	182	967
per morte di entrambi i genitori	138	297	93	194	147	360	1.109	248	176	804
di interdetti	22	119	28	56	92	160	46	62	38	192
per condanna penale	13	57	23	33	71	133	39	52	31	152
CURATELE :										
pendenti all'inizio dell'anno	232	190	108	51	404	80	234	38	162	119
aperte :										
di minori	27	33	45	15	60	40	13	28	76	58
per emancipazione	18	29	45	12	58	36	13	16	76	44
di inabilitati	1	8	2	3	1	2	—	6	3	7
CONVOCAZIONI DI TUTORI E PROTUTORI	1.022	1.990	394	1.439	745	1.312	542	1.498	1.435	2.387
PROVVEDIMENTI DEL GIUDICE TUTELARE :										
autorizzazioni al tutore	740	961	98	870	143	1.179	332	1.244	163	1.883
provvedimenti circa la patria potestà	595	2.393	792	1.821	2.050	2.113	2.635	2.661	1.126	3.003
concessioni di affiliazione	91	137	32	95	180	177	119	63	111	340
altri	5	284	81	90	26	537	47	1.446	319	1.767

(a) Rapporto tra la popolazione del comune capoluogo del distretto di corte di appello e quella del corrispondente mandamento, secondo la popolazione residente censita alla data del 4 novembre 1951: Torino: 89,5%; Genova: 99,1%; Milano: 89,7%; Roma: 98,2%; Napoli: 100%; Palermo: 98,1%; altri comuni capoluoghi di corte di appello: 76,1% (media).

Segue TAV. 34 — ATTIVITÀ DELLE PRETURE

A = Pretura del capoluogo della corte di appello — B = Altre preture del distretto

Anno 1950

DESCRIZIONE	DISTRETTI CON CAPOLUOGO AVENTE POPOLAZIONE SUPERIORE A 500.000 ABITANTI				ALTRI DISTRETTI		ITALIA	
	Palermo		TOTALE		A	B	A	B
	A	B	A	B				

DATI ASSOLUTI

PROCEDIMENTI CONTENZIOSI								
Primo grado :								
pendenti all'inizio dell'anno	3.358	6.492	26.826	43.562	12.948	73.856	39.774	117.418
iniziati	4.730	6.153	50.048	53.358	22.979	88.381	73.027	141.739
esauriti	2.822	6.685	35.495	46.318	17.848	82.982	53.343	129.300
con sentenza	1.052	1.658	14.115	15.765	7.495	27.593	21.610	43.358
senza sentenza	1.770	5.027	21.380	30.553	10.353	55.389	31.733	85.942
Grado di appello :								
pendenti all'inizio dell'anno	71	358	793	1.301	360	2.676	1.153	3.977
iniziati	88	513	703	1.829	717	3.432	1.420	5.261
esauriti	57	520	662	1.710	679	3.202	1.341	4.912
con sentenza	53	283	396	1.122	494	1.880	890	3.002
senza sentenza	4	237	266	588	185	1.322	451	1.910
UDIENZE	601	2.038	16.764	23.039	7.818	38.249	2.582	61.288
DECRETI DI INGIUNZIONE.....	1.560	2.333	31.204	14.969	14.128	26.109	4.332	41.078
OPPOSIZIONI A DECRETI DI INGIUNZIONE ACCOLTE	14	35	400	363	361	742	761	1.105
ORDINANZE DI CONVALIDA DI SFERATTO.....	301	1.141	2.495	6.847	2.405	24.127	.900	30.974
OPPOSIZIONI A CONVALIDA DI SFERATTO ACCOLTE	11	139	55	660	365	1.345	420	2.005
DENUNCIE DI NUOVA OPERA O DI DANNO TEMUTO	181	113	618	803	534	1.230	1.152	2.033
SEQUESTRI GIUDIZIARI (art. 672 c. p. c.).....	106	94	270	435	135	1.134	405	1.569
SEQUESTRI CONSERVATIVI (art. 672 c.p.c.).....	682	399	1.406	2.024	711	4.995	2.117	7.019
PIGNORAMENTI MOBILIARI :								
Numero	9.329	2.767	76.706	28.677	27.552	57.997	104.258	86.674
Debito principale - <i>Milioni di lire</i>	469,5	139,4	7.486,1	3.509,0	1.820,8	6.209,0	9.306,9	9.718,0
VENDITE DI MOBILI E FRUTTI PENDENTI :								
Numero	118	84	2.584	1.113	774	1.809	3.358	2.922
Debito principale - <i>Milioni di lire</i>	6,9	21,5	477,5	229,3	16,61	352,2	643,6	581,5
Somma ricavata - <i>Milioni di lire</i>	2,6	9,5	160,8	95,5	36,7	167,7	197,5	263,2
VENDITE DI IMMOBILI IN ESECUZIONE DELLE LEGGI SULLA RISCOSSIONE DELLE IMPOSTE DIRETTE :								
Numero	—	1	4	71	—	71	4	142
Debito principale - <i>Milioni di lire</i>	—	0,1	185,7	14,4	—	11,3	185,7	25,7
Somma ricavata - <i>Milioni di lire</i>	—	0,1	2,1	6,8	—	13,2	2,1	20,0
TUTELE :								
pendenti all'inizio dell'anno	654	2.063	13.376	18.773	7.708	31.651	21.084	50.424
aperte :								
di minori	106	180	2.581	2.532	689	4.244	3.270	6.776
per morte di entrambi i genitori	104	142	1.767	2.045	456	3.527	2.223	5.522
di interdetti	39	72	265	661	250	972	315	1.633
per condanna penale	30	51	207	478	84	569	291	1.047
CURATELE :								
pendenti all'inizio dell'anno	52	62	1.192	540	229	1.305	1.421	1.845
aperte :								
di minori	11	14	232	188	31	313	263	501
per emancipazione	11	13	221	150	30	254	251	404
di inabilitati	—	3	7	29	9	99	16	128
CONVOCAZIONI DI TUTORI E PROTUTORI.....	100	390	4.238	9.016	2.655	14.040	6.893	23.056
PROVVEDIMENTI DEL GIUDICE TUTELARE :								
autorizzazioni al tutore	139	1.423	1.615	7.560	2.030	13.787	3.645	21.347
provvedimenti circa la patria potestà.....	862	1.323	8.060	13.314	4.545	23.675	12.605	36.989
concessioni di affiliazione.....	9	35	542	847	346	1.328	888	2.175
altri	20	753	498	5.877	201	10.135	699	16.012

Segue TAV. 34 - ATTIVITÀ DELLE PRETURE

A = Pretura del capoluogo della corte di appello - B = Altre preture del distretto

Anno 1950

DESCRIZIONE	DISTRETTI CON CAPOLUOGO AVENTE POPOLAZIONE SUPERIORE A 500.000 ABITANTI									
	Torino		Genova		Milano		Roma		Napoli	
	A	B	A	B	A	B	A	B	A	B
PER 100.000 ABITANTI										
PROCEDIMENTI CONTENZIOSI										
Primo grado :										
pendenti all'inizio dell'anno	183,65	179,03	310,45	299,11	434,60	120,88	508,93	419,07	507,85	509,42
iniziati	418,81	251,84	663,29	477,37	817,37	278,10	844,56	455,05	1.148,02	537,27
esauriti	441,42	215,41	488,77	374,85	656,29	210,21	473,73	446,35	842,66	447,56
con sentenza	221,21	83,29	162,00	143,28	257,89	78,77	215,06	155,21	287,87	149,86
senza sentenza	220,21	132,12	326,77	231,57	398,40	131,44	258,67	291,14	554,79	297,70
Grado di appello :										
pendenti all'inizio dell'anno	5,40	3,02	3,06	12,93	18,95	6,84	10,01	3,73	21,84	12,90
iniziati	5,78	5,16	4,52	17,96	9,62	3,44	19,97	7,81	6,42	20,81
esauriti	8,54	4,66	5,24	17,49	4,10	5,12	11,43	6,80	24,70	17,00
con sentenza	6,28	2,35	5,10	10,51	2,40	4,08	10,48	4,91	4,64	12,84
senza sentenza	2,26	2,31	0,14	6,98	1,70	1,04	0,95	1,89	20,06	4,16
UDIENZE	295,70	134,26	171,32	313,62	364,88	101,15	106,47	215,63	560,91	204,90
DECRETI DI INGIUNZIONE	397,33	76,46	343,23	115,55	1.171,00	94,35	318,92	70,54	215,63	150,28
OPPOSIZIONI A DECRETI DI INGIUNZIONE ACCOLTE	6,28	0,71	15,01	1,86	10,18	4,08	1,96	2,07	5,53	3,86
ORDINANZE DI CONVALIDA DI SFERATTO	25,75	24,97	39,92	68,85	22,42	33,23	47,93	38,11	58,21	74,68
OPPOSIZIONI A CONVALIDA DI SFERATTO ACCOLTE	—	4,02	1,89	1,86	0,57	3,37	—	1,60	2,27	7,41
DENUNCIE DI NUOVA OPERA O DI DANNO TEMUTO	2,01	2,31	29,72	8,00	7,00	4,69	4,62	8,40	3,95	7,38
SEQUESTRI GIUDIZIARI (art. 672 c.p.c.)	4,02	1,64	15,01	5,49	1,41	0,97	—	3,14	0,89	4,33
SEQUESTRI CONSERVATIVI (art. 672 c.p.c.)	23,99	7,04	23,45	21,68	8,70	6,77	8,24	9,94	10,87	23,22
PIGNORAMENTI MOBILIARI :										
Numero	1.139,34	144,04	541,36	280,88	1.919,71	267,21	1.053,58	247,53	954,62	199,60
Debito principale - <i>Milioni di lire</i>	155,41	31,98	46,43	42,49	243,62	48,10	82,55	20,45	61,48	9,00
VENDITE DI MOBILI E FRUTTI PENDENTI :										
Numero	34,29	11,20	16,03	13,40	105,08	11,14	25,89	5,68	15,81	4,52
Debito principale - <i>Milioni di lire</i>	3,93	1,99	6,38	2,72	18,85	3,08	6,81	0,89	1,39	0,60
Somma ricavata - <i>Milioni di lire</i>	1,77	1,36	3,54	0,77	4,86	0,85	2,64	0,28	0,64	0,31
VENDITE DI IMMOBILI IN ESECUZIONE DELLE LEGGI SULLE RISCOSSIONI DELLE IMPOSTE DIRETTE :										
Numero	—	0,18	—	2,88	—	0,04	0,06	1,24	0,30	0,33
Debito principale - <i>Milioni di lire</i>	—	0,01	—	0,04	—	—	10,62	0,11	0,63	0,33
Somma ricavata - <i>Milioni di lire</i>	—	—	—	0,03	—	—	0,06	0,16	0,11	0,10
TUTELE :										
pendenti all'inizio dell'anno	157,40	135,71	118,88	186,72	130,54	116,47	435,88	137,11	143,29	147,50
aperte :										
di minori	20,35	16,93	25,79	21,77	11,53	14,21	106,11	16,45	17,99	26,83
per morte di entrambi i genitori	17,34	10,56	13,55	18,05	10,39	12,89	65,70	14,68	17,39	22,30
di interdetti	2,76	4,23	4,08	5,21	6,51	5,73	2,73	3,67	3,76	5,33
per condanna penale	1,63	2,03	3,35	3,07	5,02	4,76	2,31	3,08	3,06	4,22
CURATELE :										
pendenti all'inizio dell'anno	29,14	6,76	15,73	4,74	28,57	2,86	13,86	2,25	16,01	3,30
aperte :										
di minori	3,39	1,17	6,56	1,40	4,24	1,43	0,77	1,66	7,51	1,61
per emancipazione	2,26	1,03	6,56	1,12	4,10	1,29	0,77	0,95	7,51	1,22
di inabilitati	0,13	0,28	0,29	0,28	0,07	0,07	—	0,36	0,30	0,19
CONVOCAZIONI DI TUTORI E PROTUTORI	128,38	70,77	57,40	133,88	52,68	46,98	32,11	88,64	141,81	66,22
PROVVEDIMENTI DEL GIUDICE TUTELARE :										
autorizzazioni al tutore	92,96	34,18	14,28	80,94	10,11	42,21	19,67	73,61	16,11	52,24
provvedimenti circa la patria potestà	74,74	85,11	115,38	169,42	144,96	75,66	156,11	157,46	111,27	83,31
concessioni di affiliazione	11,43	4,87	4,66	8,84	12,73	6,34	7,05	3,73	10,97	9,43
altri	0,63	10,10	11,80	8,37	1,84	19,23	2,78	85,57	31,52	76,76

Segue TAV. 34 — ATTIVITÀ DELLE PRETURE

A = Pretura del capoluogo della corte di appello - B = Altre preture del distretto

Anno 1950

DESCRIZIONE	DISTRETTI CON CAPOLUOGO AVENTE POPOLAZIONE SUPERIORE A 500.000 ABITANTI				ALTRI DISTRETTI		ITALIA	
	Palermo		TOTALE		A	B	A	B
	A	B	A	B				
PER 100.000 ABITANTI								
PROCEDIMENTI CONTENZIOSI								
Primo grado :								
pendenti all'inizio dell'anno	680,91	460,66	440,52	325,49	358,65	307,03	410,05	313,63
iniziati	959,12	436,60	821,86	398,69	636,51	367,41	752,87	378,59
esauriti	572,23	474,35	582,88	346,08	494,38	344,97	549,94	345,37
con sentenza	213,32	117,65	231,79	117,79	207,61	114,71	222,79	115,81
senza sentenza	358,91	356,70	351,09	228,29	286,77	230,26	327,15	229,56
Grado di appello :								
pendenti all'inizio dell'anno	14,40	25,40	13,02	9,72	9,97	11,12	11,89	10,62
iniziati	17,84	36,40	11,54	13,67	19,86	14,27	14,64	14,05
esauriti	11,56	36,90	10,87	12,77	18,80	13,32	13,83	13,12
con sentenza	10,75	20,08	6,50	8,38	13,68	7,82	9,18	8,02
senza sentenza	0,81	16,82	4,37	4,39	5,12	5,50	4,65	5,10
UDIENZE	121,87	144,61	275,29	172,15	216,56	159,01	253,43	163,70
DECRETI DI INGIUNZIONE.....	316,33	165,54	512,41	111,85	391,34	108,54	467,35	109,72
OPPOSIZIONI A DECRETI DI INGIUNZIONE ACCOLTE	2,84	2,48	6,57	2,71	10,00	3,08	7,85	2,95
ORDINANZE DI CONVALIDA DI SFERATTO.....	61,03	80,96	40,97	51,16	66,62	100,30	50,52	82,73
OPPOSIZIONI A CONVALIDA DI SFERATTO ACCOLTE	2,23	9,86	0,90	4,93	10,11	5,59	4,33	5,36
DENUNCIE DI NUOVA OPERA O DI DANNO TEMUTO	36,70	8,02	10,15	6,00	14,79	5,11	11,88	5,43
SEQUESTRI GIUDIZIARI (art. 672 c.p.c.).....	21,49	6,67	4,43	3,25	3,74	4,71	4,18	4,19
SEQUESTRI CONSERVATIVI (art. 672 c.p.c.).....	138,29	28,31	23,09	15,12	19,69	20,76	21,83	18,75
PIGNORAMENTI MOBILIARI :								
Numero.....	1.891,67	196,34	1.259,62	214,27	763,18	241,10	1.074,85	231,51
Debito principale - <i>Milioni di lire</i>	95,20	9,89	122,93	26,22	50,44	25,81	95,95	25,96
VENDITE DI MOBILI E FRUTTI PENDENTI :								
Numero	23,93	5,96	42,43	8,32	21,44	7,52	34,62	7,80
Debito principale - <i>Milioni di lire</i>	1,40	1,53	7,84	1,71	4,60	1,50	6,64	1,58
Somma ricavata - <i>Milioni di lire</i>	0,53	0,67	2,64	0,71	1,02	0,70	2,04	0,70
VENDITE DI IMMOBILI IN ESECUZIONE DELLE LEGGI SULLA RISCOSSIONE DELLE IMPOSTE DIRETTE :								
Numero	—	0,07	0,07	0,53	—	0,30	0,04	0,38
Debito principale - <i>Milioni di lire</i>	—	0,01	3,05	0,11	—	0,05	1,91	0,07
Somma ricavata - <i>Milioni di lire</i>	—	0,01	0,03	0,05	—	0,05	0,02	0,05
TUTELE :								
pendenti all'inizio dell'anno	132,61	146,39	219,65	140,27	213,51	131,58	217,37	134,69
aperte :								
di minori	21,49	12,77	42,38	18,92	19,09	17,64	33,71	18,10
per morte di entrambi i genitori	21,09	10,08	29,02	15,28	12,63	14,66	22,92	14,88
di interdetti	7,91	5,11	4,35	4,94	6,92	4,04	5,31	4,36
per condanna penale	6,08	3,62	3,40	3,57	2,33	2,37	3,00	2,80
CURATELE :								
pendenti all'inizio dell'anno	10,54	4,40	19,57	4,03	6,34	5,43	14,65	4,93
aperte :								
di minori	2,23	0,99	3,81	1,40	0,86	1,30	2,71	1,34
per emancipazione	2,23	0,92	3,63	1,12	0,83	1,06	2,59	1,08
di inabilitati	—	0,21	0,11	0,22	0,25	0,41	0,16	0,34
CONVOCAZIONI DI TUTORI E PROTUTORI.....	20,28	27,67	69,59	67,37	73,54	58,37	71,06	61,58
PROVVEDIMENTI DEL GIUDICE TUTELARE :								
autorizzazioni al tutore	28,19	100,97	26,52	56,49	56,23	57,31	37,58	57,02
provvedimenti circa la patria potestà.....	174,79	93,88	132,36	99,48	125,89	98,42	129,95	98,80
concessioni di affiliazione.....	1,82	2,48	8,90	6,33	9,58	5,52	9,15	5,81
altri	4,06	53,43	8,18	43,91	5,57	42,13	7,21	42,77

TRIBUNALI

TAV. 35 — PROCEDIMENTI CONTENZIOSI A CARICO ED ESAURITI - (in primo grado)
Anno 1950

DISTRETTI DI CORTE DI APPELLO	PROCE- DIMENTI A CARICO	PROCEDIMENTI ESAURITI														Totale
		Senza sentenza			Con sentenza											
		N	per conci- liazio- ne dell- parti	N	costituzione delle parti		materia di com- peten- za esclus.	titolo della competenza					opposi- zioni all'ese- cuzione o ad atti ese- cutivi	declar- atorie di incom- petenza		
					con- trad- ditto- rio	contu- macia		valore - lire								
					fino a 300000	da 300001 a 500000	da 500001 a 1000000	da 1000001 a 5000000	oltre 5000000							
Torino.....	22 456	5 684	274	2.928	2 292	636	1.137	1 018	302	202	91	20	136	22	8 612	
Genova.....	12.496	2 824	89	1.694	1.399	295	711	513	182	113	71	21	56	27	4 518	
Milano.....	38 952	11.431	1.616	5.701	4 571	1.130	1.151	1.963	1.123	647	316	77	398	26	17.132	
Brescia.....	8 789	1.909	46	1.255	1.036	219	304	524	173	85	39	14	105	11	3.164	
Trento.....	3 148	762	40	632	485	147	141	254	102	51	33	19	23	9	1.394	
Venezia.....	15 855	4.249	193	2.056	1.532	524	781	635	337	148	87	13	24	31	6.305	
Bologna.....	14 686	3.741	89	2.156	1.554	602	952	682	218	138	71	11	53	31	5.897	
Firenze.....	11 615	2.452	99	1.793	1.365	428	665	694	149	119	81	26	41	18	4.245	
Ancona.....	4 268	819	23	536	368	168	266	165	42	19	18	3	12	11	1.355	
Perugia.....	3.477	496	19	443	347	96	230	129	28	14	12	1	23	6	939	
Roma.....	33.454	8.244	298	4.045	3.426	619	1.474	1.508	290	320	175	64	178	36	12.289	
L'Aquila.....	6.315	1.279	38	538	402	136	151	228	69	50	22	4	9	5	1.817	
Napoli.....	32.523	7.588	381	4.700	3.696	1.004	1.492	1.382	870	377	129	81	216	153	12.288	
Bari.....	12.565	3.562	116	1.483	1.145	338	257	748	199	96	90	19	56	24	5.045	
Lecce.....	7.691	2.214	56	985	736	249	205	353	207	94	34	22	55	15	3.199	
Potenza.....	3.250	502	46	307	250	57	69	155	40	21	10	3	3	6	809	
Catanzaro.....	9.724	857	59	1.104	841	263	476	358	108	73	37	5	29	18	1.961	
Reggio di Calabria (Sez.)...	1.972	259	8	188	168	20	47	74	31	4	6	—	17	9	447	
Messina.....	3.353	573	115	520	442	78	115	253	46	11	9	2	63	21	1.093	
Catania.....	10.491	2.238	86	1.474	1.180	294	217	687	210	183	102	19	21	35	3.712	
Caltanissetta.....	2.027	375	44	248	183	65	84	79	54	19	7	—	4	1	623	
Palermo.....	7.817	1.408	58	2.067	1.648	419	359	1.040	282	205	84	12	68	17	3.475	
Cagliari.....	8 021	1 578	101	1.068	890	178	423	526	62	23	26	3	3	2	2.640	
ITALIA.....	274 945	65 044	3 894	37 921	29 956	7 965	11 707	13 968	5 124	3 006	1 550	439	1 593	534	102 965	

TAV. 36 — UDIENZE - MEZZI ISTRUTTORI AMMESSI - SENTENZE - (in primo grado)
Anno 1950

DISTRETTI DI CORTE DI APPELLO	UDIENZE (a)	MEZZI ISTRUTTORI AMMESSI			SENTENZE					
		Totale	di cui		Totale		Esito		Termine di pubblic.	
			interro- gatori	prove testimoniali	N	definitive	accogli- mento	rigetto	entro un mese	oltre un mese
Torino.....	8 704	4.457	1 137	2 641	2.997	2 928	2 291	706	2 050	947
Genova.....	2.550	1.861	293	1.265	1.742	1.694	1.170	572	520	1.222
Milano.....	9 960	4.700	511	3 637	5 824	5 701	3.920	1.904	2 809	3 015
Brescia.....	3 118	911	102	691	1.315	1.255	1.014	301	931	384
Trento.....	4 660	818	161	495	632	632	474	158	401	231
Venezia.....	7.205	2.561	824	1 280	2 075	2.056	1.547	528	1.555	520
Bologna.....	8 284	2.416	603	1.418	2 178	2.156	1.619	559	1.312	866
Firenze.....	3 988	1.743	426	1.063	1.868	1.793	1.303	565	916	952
Ancona.....	1.798	658	175	362	574	536	389	185	227	347
Perugia.....	960	363	78	192	451	443	302	149	340	111
Roma.....	9 153	6.308	905	4.250	4 426	4.045	2 985	1 441	1.363	3 063
L'Aquila.....	1.964	683	128	398	571	538	410	161	273	298
Napoli.....	6.452	2.691	351	1.221	5 657	4 700	4 144	1.513	3.362	2 295
Bari.....	2 195	1.009	202	606	1.543	1.483	1.094	449	656	887
Lecce.....	1.466	1.146	287	664	992	985	713	279	540	452
Potenza.....	972	286	41	156	330	307	235	95	181	149
Catanzaro.....	2.503	843	197	437	1.112	1 104	828	284	641	471
Reggio di Calabria (Sez.)...	433	162	26	101	203	188	149	59	166	102
Messina.....	1 257	361	64	221	549	520	372	157	316	213
Catania.....	2 068	940	145	519	1 572	1 474	1 117	455	670	902
Caltanissetta.....	577	188	40	115	248	248	177	71	147	101
Palermo.....	2 361	980	194	546	2 124	2 067	1.635	489	650	1 474
Cagliari.....	2 338	1 360	429	711	1.111	1 068	766	345	556	555
ITALIA.....	84 966	37 445	7 319	22 989	40 079	37 921	28 654	11 425	20 522	19 557

(a) Udienze istruttorie e di discussione, riguardanti procedimenti in primo grado e in grado d'appello.

TAV. 37 — PROCEDIMENTI CONTENZIOSI A CARICO ED ESAURITI - SENTENZE - (in grado di appello)
Anno 1950

DISTRETTI DI CORTE DI APPELLO	PROCE- DIMEN- TI A CARICO	PROCEDIMENTI ESAURITI							SENTENZE						
		Senza sentenza		Con sentenza				Totale	Totale		Esito		Termine di pub.		
		N	per conci- liazio- ne delle parti	N	emessa		che pronuncio sulla compe- tenza e sul merito		solo sulla compe- tenza	N	defini- tive	accogli- mento	rigetto	entro un mese	oltre un mese
					in con- traddit- torio	in contu- macia									
Torino.....	1.089	120	4	315	304	11	304	11	435	316	315	120	196	216	100
Genova.....	1.463	97	1	328	323	5	328	—	425	331	328	105	226	90	241
Milano.....	2.689	307	34	834	801	33	780	54	1.141	835	834	307	528	463	372
Brescia.....	417	59	1	157	148	9	157	—	216	159	157	56	103	133	26
Trento.....	305	46	6	111	107	4	111	—	157	111	111	45	66	75	36
Venezia.....	1.272	253	11	380	374	6	379	1	633	381	380	146	235	278	103
Bologna.....	874	139	3	292	288	4	287	5	431	292	292	89	203	195	97
Firenze.....	868	64	—	335	332	3	333	2	399	335	335	123	212	180	155
Ancona.....	370	49	4	128	126	2	128	—	177	128	128	55	73	52	76
Perugia.....	215	8	1	74	72	2	74	—	82	74	74	30	44	60	14
Roma.....	3.524	442	24	1.405	1.367	38	1.404	1	1.847	1.442	1.405	491	951	441	1.001
L'Aquila.....	608	112	—	135	128	7	135	—	247	135	135	53	82	50	85
Napoli.....	8.251	1.671	1	1.012	917	95	956	56	2.683	1.362	1.012	576	786	853	569
Bari.....	1.255	143	12	411	403	8	408	3	554	414	411	190	224	138	276
Lecce.....	1.178	230	7	310	304	6	306	4	540	311	310	109	202	173	138
Potenza.....	336	25	—	108	104	4	108	—	133	108	108	50	58	62	46
Catanzaro.....	893	66	1	261	256	5	247	14	327	262	261	114	148	144	118
Reggio di Calabria (Sez.)...	199	8	—	82	75	7	82	—	90	83	82	21	62	35	48
Messina.....	447	8	—	150	146	4	149	1	158	150	150	46	104	75	75
Catania.....	1.722	282	5	601	576	25	598	3	883	601	601	176	425	195	406
Caltanissetta.....	426	26	2	64	59	5	64	—	90	64	64	29	35	47	17
Palermo.....	1.253	105	8	553	544	9	550	3	658	554	553	238	316	123	431
Cagliari.....	1.488	178	7	307	299	8	307	—	485	308	307	140	168	145	163
ITALIA . . .	31.142	4.438	132	8.353	8.053	300	8.195	158	12.791	8.756	8.353	3.309	5.447	4.223	4.533

TAV. 38 — PROCEDIMENTI CONTENZIOSI AMMESSI AL GRATUITO PATROCINIO (a)
Anno 1950

DISTRETTI DI CORTE DI APPELLO	PROCEDIMENTI IN PRIMO GRADO					PROCEDIMENTI IN GRADO DI APPELLO				
	A carico	Esauriti			Totale	A carico	Esauriti			Totale
		senza sentenza	con sentenza				senza sentenza	con sentenza		
			favore- vole (b)	sfavore- vole (b)				favore- vole (b)	sfavore- vole (b)	
Torino.....	443	14	176	44	234	23	2	5	—	7
Genova.....	226	13	115	56	184	2	—	—	1	1
Milano.....	184	35	67	35	137	17	9	2	2	13
Brescia.....	135	4	90	29	123	9	—	7	1	8
Trento.....	64	3	47	10	60	7	—	—	7	7
Venezia.....	364	16	137	41	194	39	3	6	5	14
Bologna.....	362	5	200	38	243	1	—	1	—	1
Firenze.....	258	32	144	38	214	5	1	4	—	5
Ancona.....	131	10	54	13	77	7	4	2	1	7
Perugia.....	13	—	8	2	10	2	—	1	—	1
Roma.....	362	21	123	32	176	2	—	2	—	2
L'Aquila.....	87	21	39	11	71	3	1	—	—	1
Napoli.....	3.421	1.383	517	294	2.194	1.329	432	153	135	720
Bari.....	182	52	70	16	138	29	9	17	—	26
Lecce.....	100	16	40	11	67	11	11	—	—	11
Potenza.....	23	—	15	6	21	—	—	—	—	—
Catanzaro.....	162	8	42	19	69	2	—	—	1	1
Reggio di Calabria (Sez.)...	38	—	12	12	24	6	—	—	—	—
Messina.....	64	1	37	12	50	1	—	1	—	1
Catania.....	220	28	85	14	127	7	2	1	3	6
Caltanissetta.....	22	5	8	—	13	1	1	—	—	1
Palermo.....	137	3	80	14	97	5	—	2	3	5
Cagliari.....	98	7	51	20	78	13	—	2	1	3
ITALIA . . .	7.096	1.677	2.157	767	4.601	1.521	475	206	160	841

(a) Esclusi i procedimenti cancellati dal ruolo, conciliati ed estinti in fase istruttoria.
(b) Alla parte ammessa al gratuito patrocinio.

TAV. 39 — PROCEDIMENTI DI INGIUNZIONE E PROCEDIMENTI DI OPPOSIZIONE A DECRETI DI INGIUNZIONE - SEQUESTRI
Anno 1950

DISTRETTI DI CORTE DI APPELLO	PROCEDIMENTI DI INGIUNZIONE		PROCEDIMENTI DI OPPOSIZIONE A DECRETI DI INGIUNZIONE					SEQUESTRI (art. 672 c.p.c.)	
	A carico	Esauriti con decreto	A carico	Esauriti			Totale	Giudi- ziari	Conser- vativi
				senza sentenza	con sentenza				
				accogli- mento		rigetto			
Torino	3.170	3.142	805	28	82	131	241	142	778
Genova	2.244	2.206	718	1	30	103	134	192	747
Milano	13.502	13.233	3.044	128	773	1.064	1.965	234	876
Brescia	1.455	1.435	337	4	58	47	169	75	474
Trento	667	635	81	3	14	30	47	68	231
Venezia	3.349	3.344	884	326	68	86	480	142	609
Bologna	3.360	3.360	762	194	53	111	358	229	749
Firenze	4.738	4.736	591	116	39	128	283	82	443
Ancona	1.145	1.143	229	61	8	15	84	38	138
Perugia	731	731	130	17	10	28	55	30	48
Roma	3.914	3.912	1.080	75	51	142	268	78	399
L'Aquila	1.470	1.459	159	12	17	42	71	33	111
Napoli	5.839	5.782	956	57	265	131	453	403	1.012
Bari	2.568	2.565	614	60	52	196	308	87	471
Lecce	1.364	1.363	290	—	27	76	103	132	317
Potenza	501	501	89	8	7	15	28	22	86
Catanzaro	1.583	1.576	183	13	26	33	72	41	169
Reggio di Calabria (Sez.)	124	124	47	—	11	36	47	6	35
Messina	620	620	85	—	13	22	35	27	100
Catania	1.530	1.520	622	53	60	50	163	170	566
Caltanissetta	430	430	242	4	11	15	30	41	243
Palermo	2.313	2.310	613	62	125	136	323	139	429
Cagliari	1.624	1.622	264	1	22	52	75	129	401
ITALIA	58.241	57.749	12.825	1.223	1.822	2.687	5.732	2.540	9.432

TAV. 40 — VENDITE PER ESPROPRIAZIONE FORZATA DI IMMOBILI - VENDITE DI MACCHINE
CON RISERVA DELLA PROPRIETÀ (a)
Anno 1950

DISTRETTI DI CORTE DI APPELLO	VENDITE PER ESPROPRIAZIONE FORZATA DI IMMOBILI								VENDITE DI MACCHINE SECONDO CLASSI DI VALORE				
	Numero							Ammontare Milioni di lire		Fino a 100.000 lire	Da 100.001 a 1000000 di lire	Oltre 1000000 di lire	Totale
	Totale	natura dei beni			classi di valore del debito principale			debito princi- pale	somma ricavata				
		urbani	rustici	misti	fino a 100.000 lire	da 100.001 a 1000000 di lire	oltre 1000000 di lire						
Torino	18	5	12	1	4	8	6	33,3	30,1	17	105	110	232
Genova	15	7	4	4	2	4	9	127,6	22,4	—	29	15	44
Milano	14	13	1	—	—	6	8	45,0	73,9	11	147	149	307
Brescia	2	—	—	2	1	1	—	0,5	0,2	11	59	31	101
Trento	4	—	3	1	2	1	1	2,2	1,8	1	30	13	44
Venezia	16	7	2	7	1	10	5	22,9	17,8	12	90	26	128
Bologna	12	7	4	1	—	3	9	53,7	33,1	16	113	101	230
Firenze	18	13	1	4	3	7	8	23,2	26,0	21	138	102	261
Ancona	3	1	2	—	1	1	1	1,7	5,6	10	56	51	117
Perugia	1	1	—	—	—	1	—	0,7	..	—	11	9	20
Roma	23	13	6	4	3	12	8	28,5	51,7	4	171	214	389
L'Aquila	8	2	3	3	2	6	—	2,9	2,3	1	15	46	62
Napoli	14	12	2	—	4	7	3	5,8	13,8	31	164	99	294
Bari	5	4	1	—	1	4	—	1,1	1,4	11	29	34	74
Lecce	4	1	3	—	1	2	1	2,9	1,4	2	49	66	117
Potenza	1	—	—	1	—	—	1	3,0	2,6	3	9	12	24
Catanzaro	4	1	2	1	2	2	—	1,1	1,5	2	18	11	31
Reggio di Calabria (Sez.)	—	—	—	—	—	—	—	—	—	2	17	—	19
Messina	2	1	1	—	2	—	—	0,2	0,2	2	38	20	60
Catania	9	7	2	—	3	5	1	2,7	2,0	12	110	62	184
Caltanissetta	3	2	1	—	2	1	—	0,8	0,9	4	39	26	69
Palermo	1	1	—	—	—	—	—	1	1,5	40	149	110	299
Cagliari	6	4	2	—	1	4	1	5,8	3,8	65	75	41	181
ITALIA	183	102	52	29	35	85	63	367,1	292,9	278	1.661	1.348	3.287

(a) Contratti di vendita trascritti sull'apposito registro (art. 1524 c.e.).

TAV. 41 — SEPARAZIONI PERSONALI DEI CONIUGI
Anno 1950

DISTRETTI DI CORTE DI APPELLO	DOMANDE PRESENTATE NELL'ANNO (a)			DOMANDE ESAURITE NELL'ANNO											Totale gene- rale
	Con- sensua- li	Con- tenzio- se	Totale	Consensuali					Contenziose						
				conci- liate	abban- donate	omo- logate	non omo- logate	Totale	conci- liate	abban- donate	accolte	riget- tate	Totale		
Torino	573	517	1.090	20	95	430	6	551	28	150	169	13	360	911	
Genova	653	104	757	14	144	339	165	662	7	6	56	5	74	736	
Milano	706	604	1.310	55	78	570	4	707	64	96	338	22	520	1.227	
Brescia	192	119	311	6	29	96	39	170	8	28	35	8	79	249	
Trento	79	60	139	8	10	64	—	82	7	11	20	—	38	120	
Venezia	305	306	611	17	47	241	—	305	15	190	101	12	318	623	
Bologna	388	161	549	12	28	339	6	385	22	62	75	8	167	552	
Firenze	452	168	620	3	73	322	19	417	18	47	66	9	140	557	
Ancona	77	63	140	2	12	62	—	76	1	11	26	2	40	116	
Perugia	41	47	88	1	6	28	1	36	10	32	11	—	53	89	
Roma	524	357	881	11	56	470	—	537	46	87	152	9	294	831	
L'Aquila	34	79	113	1	6	24	1	32	7	43	16	1	67	99	
Napoli	653	628	1.281	161	167	311	24	663	201	136	250	56	643	1.306	
Bari	32	108	140	—	—	32	—	32	2	19	59	2	82	114	
Lecce	82	173	255	2	7	72	1	82	5	34	43	8	90	172	
Potenza	10	35	45	2	2	6	—	10	2	10	13	—	25	35	
Catanzaro	67	133	200	17	8	43	3	71	20	56	51	3	130	201	
Reggio di Calabria (Sez.)	9	14	23	—	—	9	—	9	1	—	26	—	21	30	
Messina	49	110	159	—	11	35	2	48	4	37	32	—	73	121	
Catania	87	245	332	1	3	83	—	87	—	41	188	15	244	331	
Caltanissetta	34	47	81	4	11	5	—	20	2	11	6	9	28	48	
Palermo	51	155	206	—	2	56	1	59	14	198	72	3	287	346	
Cagliari	24	70	94	—	—	25	—	25	1	8	34	1	44	69	
ITALIA	5.122	4.303	9.425	337	795	3.662	272	5.066	485	1.313	1.833	186	3.817	8.883	

(a) Le domande di separazione personale dei coniugi pendenti all'inizio del 1950 presso i tribunali erano 3.907.

TAV. 42 — COMMISSIONI PER IL GRATUITO PATROCINIO (a)
Anno 1950

DISTRETTI DI CORTE DI APPELLO	DOMANDE A CARICO		DOMANDE ESAURITE						Totale
	N	Per giudizi di competenza dei Tribunali	Accoglimento		Rigetto		Abbandono		
			N	per giudizi di competenza dei Tribunali	N	per giudizi di competenza dei Tribunali	N	per giudizi di competenza dei Tribunali	
Torino	889	839	613	579	140	131	69	64	822
Genova	797	749	489	452	84	75	48	47	621
Milano	1.455	1.176	917	852	244	202	83	81	1.244
Brescia	473	459	350	340	51	51	22	19	423
Trento	255	250	188	184	34	34	19	18	241
Venezia	1.010	974	726	699	111	106	63	62	900
Bologna	904	871	604	584	122	115	41	38	767
Firenze	734	708	461	440	83	80	58	57	602
Ancona	319	308	168	159	52	50	22	22	242
Perugia	138	134	69	67	27	27	10	8	106
Roma	873	869	616	613	120	120	20	20	756
L'Aquila	396	377	191	178	95	91	26	25	312
Napoli	1.114	1.072	492	466	198	189	76	71	766
Bari	813	574	445	291	126	98	51	32	622
Lecce	379	327	187	163	63	53	41	34	291
Potenza	227	163	105	73	25	22	19	6	149
Catanzaro	647	560	300	255	83	63	64	54	447
Reggio di Calabria (Sez.)	71	46	49	29	9	8	2	2	60
Messina	327	307	205	188	45	43	6	5	256
Catania	689	603	386	351	85	78	47	44	518
Caltanissetta	160	151	77	77	12	12	8	8	97
Palermo	435	432	283	280	54	54	40	40	377
Cagliari	366	311	170	152	31	24	23	18	224
ITALIA	13.471	12.260	8.091	7.472	1.894	1.726	858	775	10.843

(a) Per giudizi di competenza degli uffici di conciliazione, delle preture, dei tribunali e di altre autorità.

TAV. 43 — ATTIVITÀ DEI TRIBUNALI

A = Tribunale del capoluogo della corte di appello (a) — B = Altri tribunali del distretto

Anno 1950

DESCRIZIONE	DISTRETTI CON CAPOLUOGO AVENTE POPOLAZIONE SUPERIORE A 500.000 ABITANTI									
	Torino		Genova		Milano		Roma		Napoli	
	A	B	A	B	A	B	A	B	A	B
DATI ASSOLUTI										
PROCEDIMENTI CONTENZIOSI										
Primo grado:										
pendenti all'inizio dell'anno	6.066	7.850	5.970	1.475	16.077	5.151	16.104	3.366	10.328	9.675
iniziati	4.200	4.340	3.196	1.855	12.977	4.747	11.362	2.622	7.347	5.173
esauriti	3.426	5.186	2.591	1.927	12.896	4.236	9.827	2.462	6.716	5.572
con sentenza	1.311	1.617	1.075	619	4.285	1.416	3.345	700	2.750	1.950
senza sentenza	2.115	3.569	1.516	1.308	8.611	2.820	6.482	1.762	3.966	3.622
Grado di appello:										
pendenti all'inizio dell'anno	267	233	445	571	745	268	1.681	255	3.741	716
iniziati	270	319	284	163	1.368	308	1.232	356	3.108	686
esauriti	189	246	272	153	827	314	1.556	291	2.135	548
con sentenza	141	174	207	121	592	242	1.175	230	557	455
senza sentenza	48	72	65	32	235	72	381	61	1.578	93
UDIENZE	4.724	3.980	586	1.964	7.430	2.530	6.888	2.265	2.850	3.602
DECRETI DI INGIUNZIONE	2.019	1.123	1.261	945	11.094	2.139	3.023	889	3.413	2.369
OPPOSIZIONI A DECRETI DI INGIUNZIONE ACCOLTE	20	62	14	16	727	46	33	18	230	35
SEQUESTRI GIUDIZIARI (art. 672 c.p.c.)	67	75	132	60	159	75	33	45	320	83
SEQUESTRI CONSERVATIVI (art. 672 c.p.c.)	351	427	528	219	537	339	290	109	571	441
VENDITE PER ESPROPRIAZIONE FORZATA DI IMMOBILI:										
Numero	6	12	8	7	9	5	18	5	9	5
Debito principale - Milioni di lire	28,8	4,5	11,9	115,7	36,5	8,5	24,2	4,3	2,6	3,2
Somma ricavata - Milioni di lire	25,5	4,6	13,8	8,6	59,4	14,5	46,0	5,7	12,3	1,5
CONTRATTI DI VENDITA DI MACCHINE (articolo 1524 c. c.)	123	109	—	44	129	178	314	75	173	121
SEPARAZIONI PERSONALI DEI CONIUGI:										
domande pendenti all'inizio dell'anno	95	125	34	83	446	83	786	90	89	106
consensuali	17	8	34	45	—	17	30	3	42	6
contenziose	78	117	—	38	446	66	756	87	47	100
domande presentate	651	439	469	288	898	412	772	109	1.034	247
consensuali	290	283	454	199	457	249	455	69	514	139
contenziose	361	156	15	89	441	163	317	40	520	108
domande esaurite	485	426	485	251	848	379	730	101	1.047	259
consensuali	286	265	470	192	457	250	467	70	529	134
di cui omologate	260	180	223	116	382	188	422	51	261	50
contenziose	199	161	15	59	391	129	263	31	518	125
di cui accolte	72	97	12	44	274	64	159	13	208	42
NULLITÀ DI MATRIMONIO PRONUNCIATE	2	7	6	2	9	3	4	—	5	2
DICHIARAZIONI DI ASSENZA	1	9	1	3	2	16	1	1	24	5
DICHIARAZIONI DI MORTE PRESUNTA	78	184	89	59	149	106	127	39	29	35
DICHIARAZIONI GIUDIZIALI DI MATERNITÀ NATURALE	3	2	—	2	—	2	4	2	7	—
DICHIARAZIONI GIUDIZIALI DI PATERNITÀ NATURALE	3	9	3	3	4	1	1	1	8	10
DICHIARAZIONI DI INTERDIZIONE	28	58	7	19	8	31	21	19	44	49
DICHIARAZIONI DI INABILITAZIONE	3	15	1	2	2	5	3	—	19	8
PROVVEDIMENTI PER TARDIVE DICHIARAZIONI DI NASCITA	108	66	143	75	63	68	280	287	428	271
PROVVEDIMENTI PER RETTIFICAZIONE DI ATTI DELLO STATO CIVILE	211	341	290	239	197	276	879	161	995	472

(a) Rapporto tra la popolazione del comune capoluogo del distretto di corte di appello e quella del corrispondente circondario secondo la popolazione residente censita alla data del 4 novembre 1951: Torino: 60,9%; Genova: 84,2%; Milano: 69,6%; Roma: 82,8%; Napoli: 48,7%; Palermo: 60,8%; altri comuni capoluoghi di corte di appello: 31,9% (media).

Segue TAV. 43 — ATTIVITÀ DEI TRIBUNALI

A = Tribunale del capoluogo della corte di appello — B = Altri tribunali del distretto

Anno 1950

DESCRIZIONE	DISTRETTI CON CAPOLUOGO AVENTE POPOLAZIONE SUPERIORE A 500.000 ABITANTI				ALTRI DISTRETTI		ITALIA	
	Palermo		Totale		A	B	A	B
	A	B	A	B				

DATI ASSOLUTI

PROCEDIMENTI CONTENZIOSI								
Primo grado :								
pendenti all'inizio dell'anno	3.239	1.645	57.784	29.162	29.941	47.696	87.725	76.858
iniziati	1.823	1.110	40.905	19.847	18.365	31.245	59.270	51.092
esauriti	2.229	1.246	37.685	20.629	15.314	29.337	52.999	49.966
con sentenza	1.559	508	14.325	6.810	6.433	10.353	20.758	17.163
senza sentenza	670	738	23.360	13.819	8.881	18.984	32.241	32.803
Grado di appello :								
pendenti all'inizio dell'anno	151	434	7.030	2.477	3.492	3.811	10.522	6.288
iniziati	447	221	6.709	2.053	2.150	3.420	8.859	5.473
esauriti	444	214	5.423	1.766	2.143	3.459	7.566	5.225
con sentenza	396	157	3.068	1.379	1.733	2.173	4.801	3.552
senza sentenza	48	57	2.355	387	410	1.286	2.765	1.673
UDIENZE	1.302	1.059	23.780	15.400	17.227	28.559	41.007	43.959
DECRETI DI INGIUNZIONE	1.543	767	22.353	8.232	11.169	15.995	33.522	24.227
OPPOSIZIONI A DECRETI DI INGIUNZIONE ACCOLTE	74	51	1.098	228	158	338	1.256	566
SEQUESTRI GIUDIZIARI (art. 672 c. p. c.)	60	79	771	417	421	931	1.192	1.348
SEQUESTRI CONSERVATIVI (art. 672 c.p.c.)	201	228	2.478	1.763	1.761	3.430	4.239	5.193
VENDITE PER ESPROPRIAZIONE FORZATA DI IMMOBILI								
Numero	1	—	51	34	33	65	84	99
Debito principale - <i>Milioni di lire</i>	1,5	—	105,5	136,2	38,9	86,5	144,4	222,7
Somma ricavata - <i>Milioni di lire</i>	0,4	—	157,4	34,9	41,4	59,2	198,8	94,1
CONTRATTI DI VENDITA DI MACCHINE (art. 1524 c. c.)	268	31	1.007	558	702	1.020	1.709	1.578
SEPARAZIONI PERSONALI DEI CONIUGI :								
domande pendenti all'inizio dell'anno	227	77	1.677	564	963	703	2.640	1.267
consensuali	10	1	133	89	55	70	188	150
contenziose	217	76	1.544	484	908	633	2.452	1.117
domande presentate	142	64	3.966	1.559	1.604	2.296	5.570	3.855
consensuali	28	23	2.198	962	802	1.160	3.000	2.122
contenziose	114	41	1.768	597	802	1.136	2.570	1.733
domande esaurite	252	94	3.847	1.510	1.480	2.046	5.327	3.556
consensuali	36	23	2.245	934	776	1.111	3.021	2.045
di cui omologate	35	21	1.571	675	618	860	2.189	1.473
contenziose	216	71	1.602	576	704	935	2.306	1.511
di cui accolte	47	25	752	285	342	454	1.094	739
NULLITÀ DI MATRIMONIO PRONUNCIATE	—	—	26	14	12	13	38	27
DICHIARAZIONI DI ASSENZA	2	4	31	38	28	48	59	86
DICHIARAZIONI DI MORTE PRESUNTA	17	26	489	449	410	798	899	1.247
DICHIARAZIONI GIUDIZIALI DI MATERNITÀ NATURALE	1	—	15	8	3	21	18	29
DICHIARAZIONI GIUDIZIALI DI PATERNITÀ NATURALE	2	1	21	25	38	46	59	71
DICHIARAZIONI DI INTERDIZIONE	32	14	140	190	120	369	260	559
DICHIARAZIONI DI INABILITAZIONE	—	2	28	32	15	50	43	82
PROVVEDIMENTI PER TARDIVE DICHIARAZIONI DI NASCITA	71	202	1.093	969	1.038	1.272	2.131	2.241
PROVVEDIMENTI PER RETTIFICAZIONE DI ATTI DELLO STATO CIVILE	644	357	3.216	1.846	2.855	3.655	6.071	5.501

Segue TAV. 43 — ATTIVITÀ DEI TRIBUNALI

A = Tribunale del capoluogo della corte di appello — B = Altri tribunali del distretto

Anno 1950

DESCRIZIONE	DISTRETTI CON CAPOLUOGO AVENTE POPOLAZIONE SUPERIORE A 500.000 ABITANTI									
	Torino		Genova		Milano		Roma		Napoli	
	A	B	A	B	A	B	A	B	A	B
PER 100.000 ABITANTI										
PROCEDIMENTI CONTENZIOSI										
Primo grado :										
pendenti all'inizio dell'anno	518,43	322,01	739,03	154,70	891,96	214,21	804,32	244,69	496,76	381,28
iniziati	358,95	178,03	395,63	194,55	719,97	197,41	567,48	190,61	353,38	203,86
esauriti	292,80	212,73	320,74	202,11	715,47	176,16	490,82	178,98	323,03	219,59
con sentenza	112,04	66,53	133,07	64,92	237,73	58,89	167,07	50,89	132,27	76,85
senza sentenza	180,76	146,40	187,67	137,19	477,74	117,27	323,75	128,09	190,76	142,74
Grado di appello :										
pendenti all'inizio dell'anno	22,82	9,56	55,09	59,89	41,33	11,15	83,96	18,54	179,94	28,22
iniziati	23,08	13,09	35,16	17,10	75,90	12,81	61,53	25,88	149,49	27,03
esauriti	16,13	10,09	33,67	16,05	45,88	13,06	77,72	21,15	102,69	21,60
con sentenza	12,05	7,14	25,62	12,69	32,84	10,06	58,69	16,72	26,79	17,93
senza sentenza	4,10	2,95	8,05	3,36	13,04	3,00	19,03	4,43	75,90	3,67
UDIENZE	403,74	163,26	72,54	205,99	412,22	105,21	344,03	164,65	137,08	141,95
DECRETI DI INGIUNZIONE	172,55	46,07	156,10	99,11	615,50	88,95	150,99	64,63	164,16	93,36
OPPOSIZIONI A DECRETI DI INGIUNZIONE ACCOLTE	1,71	2,54	1,73	1,68	40,33	1,91	1,65	1,31	11,06	1,38
SEQUESTRI GIUDIZIARI (art. 672 c.p.c.)	5,73	3,08	16,34	6,29	8,82	3,12	1,65	3,27	15,39	3,27
SEQUESTRI CONSERVATIVI (art. 672 c.p.c.)	30,00	17,52	65,36	22,97	29,79	14,10	14,48	7,92	27,46	17,38
VENDITE PER ESPROPRIAZIONE FORZATA DI IMMOBILI :										
Numero	0,51	0,49	0,99	0,73	0,50	0,21	0,90	0,36	0,43	0,20
Debito principale - <i>Milioni di lire</i>	2,46	0,18	1,47	12,13	2,03	0,35	1,21	0,31	0,13	0,13
Somma ricavata - <i>Milioni di lire</i>	2,18	0,19	1,71	0,90	3,30	0,60	2,30	0,41	0,59	0,06
CONTRATTI DI VENDITA DI MACCHINE (articolo 1524 c.c.)	10,51	4,47	—	4,61	7,16	7,40	15,68	5,45	8,32	4,77
SEPARAZIONI PERSONALI DEI CONIUGI :										
domande pendenti all'inizio dell'anno	8,12	5,13	4,21	8,71	24,74	3,45	39,26	6,54	4,28	4,18
consensuali	1,45	0,33	4,21	4,72	—	0,71	1,50	0,22	2,02	0,24
contenziose	6,67	4,80	—	3,99	24,74	2,74	37,76	6,32	2,26	3,94
domande presentate	55,64	18,01	58,06	30,21	49,82	17,13	38,56	7,92	49,73	9,73
consensuali	24,79	11,61	56,20	20,87	25,35	10,35	22,73	5,01	24,72	5,48
contenziose	30,85	6,40	1,86	9,34	24,47	6,78	15,83	2,91	25,01	4,25
domande esaurite	41,45	17,47	60,04	26,33	47,05	15,76	36,46	7,34	50,36	10,21
consensuali	24,44	10,87	58,18	20,14	25,36	10,40	23,32	5,09	25,44	5,28
di cui omologate	21,37	7,58	27,61	12,17	21,19	7,82	22,98	3,63	12,65	1,97
contenziose	17,01	6,60	1,86	6,19	21,69	5,36	13,14	2,25	24,92	4,93
di cui accolte	6,15	5,98	1,49	4,61	15,20	2,66	6,94	0,95	10,00	1,66
NULLITÀ DI MATRIMONIO PRONUNCIATE	0,17	0,29	0,74	0,21	0,50	0,12	0,20	—	0,24	0,08
DICHIARAZIONI DI ASSENZA	0,09	0,37	0,12	0,31	0,11	0,67	0,05	0,07	1,15	0,20
DICHIARAZIONI DI MORTE PRESUNTA	6,67	7,55	11,02	6,19	8,27	4,41	6,34	2,84	1,39	1,38
DICHIARAZIONI GIUDIZIALI DI MATERNITÀ NATURALE	0,26	0,08	—	0,21	—	0,08	0,20	0,15	0,34	—
DICHIARAZIONI GIUDIZIALI DI PATERNITÀ NATURALE	0,26	0,37	0,37	0,31	0,22	0,04	0,05	0,07	0,38	0,39
DICHIARAZIONI DI INTERDIZIONE	2,39	2,38	0,87	1,99	0,44	1,29	1,05	1,38	2,12	1,93
DICHIARAZIONI DI INABILITAZIONE	0,26	0,62	0,12	0,21	0,11	0,21	0,15	—	0,91	0,32
PROVVEDIMENTI PER TARDIVE DICHIARAZIONI DI NASCITA	9,23	2,71	17,70	7,87	3,50	2,83	13,98	20,86	20,59	10,68
PROVVEDIMENTI PER RETTIFICAZIONE DI ATTI DELLO STATO CIVILE	18,03	13,99	35,90	25,07	10,93	11,48	43,90	11,70	47,86	18,60

Segue TAV. 43 — ATTIVITÀ DEI TRIBUNALI

A = Tribunale del capoluogo della corte di appello — B = Altri tribunali del distretto

Anno 1950

DESCRIZIONE	DISTRETTI CON CAPOLUOGO AVENTE POPOLAZIONE SUPERIORE A 500.000 ABITANTI				ALTRI DISTRETTI		ITALIA	
	Palermo		Totale		A	B	A	B
	A	B	A	B				
PER 100.000 ABITANTI								
PROCEDIMENTI CONTENZIOSI								
Primo grado:								
pendenti all'inizio dell'anno	407,32	148,57	667,50	269,61	347,71	250,32	508,03	257,30
iniziati	229,25	100,25	472,52	183,40	213,28	163,98	343,24	171,04
esauriti	280,30	112,53	435,33	190,72	177,85	153,96	306,92	167,28
con sentenza	196,05	45,88	165,48	62,96	74,71	54,33	120,21	57,46
senza sentenza	84,25	66,65	269,85	127,76	103,14	99,63	186,71	109,82
Grado di appello:								
pendenti all'inizio dell'anno	18,99	39,20	81,21	22,90	40,55	20,00	60,93	21,05
iniziati	56,21	19,96	77,50	18,98	24,97	17,95	51,30	18,32
esauriti	55,83	19,33	62,64	16,33	24,89	18,15	43,82	17,40
con sentenza	49,80	14,18	35,44	12,75	20,13	11,40	27,81	11,89
senza sentenza	6,03	5,15	27,20	3,58	4,76	6,75	16,01	5,60
UDIENZE	163,73	95,64	274,70	142,38	200,06	149,88	237,48	147,16
DECRETI DI INGIUNZIONE	194,04	69,27	258,21	76,11	129,71	83,94	194,13	81,11
OPPOSIZIONI A DECRETI DI INGIUNZIONE ACCOLTE	9,31	4,61	12,68	2,11	1,83	1,77	7,27	1,89
SEQUESTRI GIUDIZIARI (art. 672 c. p. c.)	7,55	7,13	8,91	3,86	4,89	4,89	6,90	4,51
SEQUESTRI CONSERVATIVI (art. 672 c. p. c.)	25,28	20,59	28,62	16,30	20,45	18,00	24,55	17,38
VENDITE PER ESPROPRIAZIONE FORZATA DI IMMOBILI:								
Numero	0,13	—	0,59	0,31	0,38	0,34	0,49	0,33
Debito principale - <i>Milioni di lire</i>	0,19	—	1,22	1,26	0,45	0,45	0,84	0,75
Somma ricavata - <i>Milioni di lire</i>	0,05	—	1,82	0,32	0,48	0,31	1,15	0,32
CONTRATTI DI VENDITA DI MACCHINE (art. 1524 c.c.)	33,70	2,80	11,63	5,16	8,15	5,35	9,90	5,28
SEPARAZIONI PERSONALI DEI CONIUGI:								
domande pendenti all'inizio dell'anno	28,55	6,95	19,37	5,21	11,18	3,69	15,29	4,24
consensuali	1,26	0,09	1,54	0,74	0,64	0,37	1,09	0,50
contenziose	27,29	6,86	17,83	4,47	10,54	3,32	14,20	3,74
domande presentate	17,86	5,78	45,81	14,41	18,62	12,05	32,26	12,91
consensuali	3,52	2,08	25,39	8,89	9,31	6,09	17,38	7,11
contenziose	14,34	3,70	20,42	5,52	9,31	5,96	14,88	5,80
domande esaurite	31,69	8,49	44,44	13,96	17,19	10,74	30,85	11,90
consensuali	4,53	2,08	25,93	8,63	9,01	5,83	17,50	6,84
di cui omologate	4,40	1,90	18,15	6,59	7,18	4,66	12,68	4,93
contenziose	27,16	6,41	18,51	5,33	8,18	4,91	13,35	5,06
di cui accolte	5,91	2,26	8,69	2,63	3,97	2,38	6,34	2,47
NULLITÀ DI MATRIMONIO PRONUNCIATE	—	—	0,30	0,13	0,14	0,07	0,22	0,09
DICHIARAZIONI DI ASSENZA	0,25	0,36	0,36	0,35	0,33	0,25	0,34	0,29
DICHIARAZIONI DI MORTE PRESUNTA	2,14	2,35	5,65	4,15	4,76	4,19	5,21	4,17
DICHIARAZIONI GIUDIZIALI DI MATERNITÀ NATURALE	0,13	—	0,17	0,07	0,03	0,11	0,10	0,10
DICHIARAZIONI GIUDIZIALI DI PATERNITÀ NATURALE	0,25	0,09	0,24	0,23	0,44	0,24	0,34	0,24
DICHIARAZIONI DI INTERDIZIONE	4,02	1,26	1,62	1,76	1,39	1,94	1,51	1,87
DICHIARAZIONI DI INABILITAZIONE	—	0,18	0,32	0,30	0,17	0,26	0,25	0,27
PROVVEDIMENTI PER TARDIVE DICHIARAZIONI DI NASCITA	8,93	18,24	12,63	8,96	12,05	6,68	12,34	7,50
PROVVEDIMENTI PER RETTIFICAZIONE DI ATTI DELLO STATO CIVILE	80,99	32,24	37,15	17,07	33,16	19,18	35,16	18,42

CORTI DI APPELLO

TAV. 44 - UDIENZE - PROCEDIMENTI CONTENZIOSI A CARICO ED ESAURITI - SENTENZE - (cognizione diretta)
ANNO 1950

DISTRETTI DI CORTE DI APPELLO	UDIENZE (a)	PROCE- DIMENTI A CARICO	PROCEDIMENTI ESAURITI						SENTENZE					
			Senza sentenza		Con sentenza			Totale	Totale		Esito		Termine di pub.	
			N	per conci- liazione d. l. parti	N	emessa			N	de- finitive	accogli- mento	rigetto	entro un mese	oltre un mese
						in contrad- dittorio	in contu- macia							
Torino	1.082	415	12	—	354	350	4	366	354	354	343	11	352	2
Genova.....	739	11	—	—	10	8	2	10	10	10	8	2	9	1
Milano.....	1.298	3	1	—	2	1	1	3	2	2	2	—	2	—
Brescia.....	977	2	—	—	2	1	1	2	2	2	1	1	2	—
Trento.....	268	17	9	—	8	5	3	17	8	8	5	3	8	—
Venezia.....	293	26	—	—	11	10	1	11	11	11	5	6	9	2
Bologna.....	326	12	—	—	8	3	5	8	8	8	5	3	7	1
Firenze.....	293	6	—	—	2	—	2	2	2	2	—	2	1	1
Ancona.....	268	9	—	—	7	6	1	7	7	7	5	2	3	4
Perugia.....	167	6	2	—	4	4	—	6	4	4	4	—	4	—
Roma.....	482	562	133	—	225	225	—	358	232	225	109	123	53	179
L'Aquila.....	212	3	—	—	2	2	—	2	2	2	2	—	2	—
Napoli.....	340	5	—	—	5	3	2	5	5	5	3	2	3	2
Bari.....	483	3	—	—	3	3	—	3	3	3	2	1	3	—
Lecce.....	205	—	—	—	—	—	—	—	—	—	—	—	—	—
Potenza.....	196	7	—	—	2	—	2	2	2	2	2	—	1	1
Catanzaro.....	146	—	—	—	—	—	—	—	—	—	—	—	—	—
Reggio di Cal. (Sez.)	92	1	—	—	1	1	—	1	1	1	1	—	1	—
Messina.....	354	7	2	—	4	4	—	6	4	4	3	1	3	1
Catania.....	403	5	1	—	4	1	3	5	4	4	—	4	4	—
Caltanissetta.....	85	—	—	—	—	—	—	—	—	—	—	—	—	—
Palermo.....	388	49	1	—	9	9	—	10	9	9	5	4	—	9
Cagliari.....	242	4	1	—	1	1	—	2	1	1	1	—	1	—
ITALIA . . .	9.339	1.15	162	—	664	637	27	826	671	664	506	165	468	203

(a) Udienze istruttorie e di discussione, riguardanti procedimenti di cognizione diretta e in grado di appello.

TAV. 45 - PROCEDIMENTI CONTENZIOSI A CARICO ED ESAURITI - SENTENZE - (in grado di appello)
ANNO 1950

DISTRETTI DI CORTE DI APPELLO	PROCEDI- MENTI A CARICO	PROCEDIMENTI ESAURITI						SENTENZE					
		Senza sentenza		Con sentenza			Totale	Totale		Esito		Termine di pub.	
		N	per conci- liazione delle parti	N	emessa			N	de- finitive	accogli- mento	rigetto	entro un mese	oltre un mese
					in contrad- dittorio	in contu- macia							
Torino	2.088	71	3	761	752	9	832	769	761	283	486	559	210
Genova.....	1.543	131	5	526	520	6	657	543	526	235	308	405	138
Milano.....	2.160	450	10	1.314	1.298	16	1.764	1.314	1.314	565	749	844	470
Brescia.....	854	70	3	309	308	1	379	309	309	132	177	269	40
Trento.....	443	126	—	123	117	6	249	123	123	23	100	114	9
Venezia.....	1.272	127	3	303	299	4	430	309	303	129	180	59	250
Bologna.....	1.311	85	6	417	398	19	502	417	417	197	220	145	272
Firenze.....	1.269	173	2	437	425	12	610	441	437	204	237	170	271
Ancona.....	478	38	—	128	127	1	166	128	128	47	81	16	112
Perugia.....	345	34	2	107	105	2	141	107	107	41	66	107	—
Roma.....	4.003	129	11	2.103	2.097	6	2.232	2.141	2.103	968	1.173	31	2.110
L'Aquila.....	453	49	—	120	117	3	169	120	120	48	72	28	92
Napoli.....	3.197	360	7	1.160	1.147	13	1.520	1.170	1.160	411	759	414	756
Bari.....	787	68	14	427	409	18	495	453	427	192	261	216	237
Lecce.....	692	65	—	303	293	10	368	304	303	126	178	282	22
Potenza.....	258	12	—	116	116	—	128	116	116	49	67	27	89
Catanzaro.....	1.250	28	5	165	156	9	193	167	165	112	55	167	—
Reggio di Cal. (Sez.)	197	30	1	54	53	1	84	57	54	23	34	12	45
Messina.....	462	86	6	192	186	6	278	198	192	90	108	134	64
Catania.....	1.164	74	3	400	386	14	474	400	400	181	219	229	171
Caltanissetta.....	217	22	1	67	61	6	89	67	67	19	48	11	56
Palermo.....	1.414	90	1	329	326	3	419	329	329	144	185	32	297
Cagliari.....	638	62	2	204	201	3	266	212	204	72	140	91	121
ITALIA . . .	26.495	2.380	85	10.065	9.897	168	12.445	10.194	10.065	4.291	5.903	4.362	5.832

TAV. 46 — PROCEDIMENTI CONTENZIOSI AMMESSI AL GRATUITO PATROCINIO (a)

Anno 1950

DISTRETTI DI CORTE DI APPELLO	PROCEDIMENTI DI COGNIZIONE DIRETTA					PROCEDIMENTI IN GRADO DI APPELLO				
	A carico	Esauriti			Totale	A carico	Esauriti			Totale
		senza sentenza	con sentenza				senza sentenza	con sentenza		
			favore- vole (b)	sfavore- vole (b)				favore- vole (b)	sfavore- vole (b)	
Torino	1	—	1	—	1	91	—	13	7	20
Genova	1	—	1	—	1	47	—	25	15	40
Milano	—	—	—	—	—	26	—	19	7	26
Brescia	—	—	—	—	—	24	—	15	9	24
Trento	1	—	1	—	1	—	—	—	—	—
Venezia	—	—	—	—	—	24	—	14	10	24
Bologna	—	—	—	—	—	22	—	12	10	22
Firenze	—	—	—	—	—	39	2	6	10	18
Ancona	—	—	—	—	—	17	4	4	6	14
Perugia	—	—	—	—	—	1	—	—	—	—
Roma	135	42	30	56	128	97	—	25	26	51
L'Aquila	—	—	—	—	—	7	—	1	3	4
Napoli	—	—	—	—	—	—	—	—	—	—
Bari	—	—	—	—	—	13	—	8	3	11
Lecce	—	—	—	—	—	—	—	—	—	—
Potenza	—	—	—	—	—	—	—	—	—	—
Catanzaro	—	—	—	—	—	—	—	—	—	—
Reggio di Calabria (Sez.)	—	—	—	—	—	1	—	1	—	1
Messina	—	—	—	—	—	14	—	4	4	8
Catania	—	—	—	—	—	12	—	4	7	11
Caltanissetta	—	—	—	—	—	—	—	—	—	—
Palermo	6	—	1	—	1	59	1	6	16	23
Cagliari	—	—	—	—	—	21	—	4	3	7
ITALIA	144	42	34	56	132	515	7	161	136	304

(a) Esclusi i procedimenti cancellati dal ruolo, conciliati ed estinti in fase istruttoria.
 (b) Alla parte ammessa al gratuito patrocinio.

TAV. 47 — COMMISSIONI PER IL GRATUITO PATROCINIO

Anno 1950

DISTRETTI DI CORTE DI APPELLO	RECLAMI CONTRO PROVVEDIMENTI DELLE COMMISSIONI PRESSO I TRIBUNALI					DOMANDE DI AMMISSIONE AL GRATUITO PATROCINIO (a)							
	A carico	Esauriti			Totale	A carico	Esaurite						Totale
		accogli- mento	rigetto	abban- dono			Accoglimento	Rigetto		Abbandono			
						N	per giudizi di com- petenza della Corte	N	per giudizi di com- petenza della Corte	N	per giudizi di com- petenza della Corte		
Torino	45	34	9	—	43	55	35	31	16	16	—	—	51
Genova	110	88	20	—	108	—	—	—	—	—	—	—	—
Milano	45	29	15	1	45	—	—	—	—	—	—	—	—
Brescia	30	17	12	—	29	—	—	—	—	—	—	—	—
Trento	—	—	—	—	—	21	12	12	9	9	—	—	61
Venezia	11	4	7	—	11	74	56	55	6	6	2	2	24
Bologna	13	8	4	—	12	26	17	16	7	6	1	1	25
Firenze	11	3	6	—	9	26	12	11	13	12	—	—	25
Ancona	3	—	2	1	3	8	3	3	5	5	—	—	8
Perugia	6	5	1	—	6	6	5	4	1	1	—	—	6
Roma	34	15	14	1	30	39	21	21	16	16	—	—	37
L'Aquila	13	1	3	—	4	11	7	7	2	2	—	—	9
Napoli	39	12	17	1	30	21	10	10	7	7	1	1	18
Bari	10	2	7	—	9	17	10	10	1	1	2	2	13
Lecce	4	1	3	—	4	—	—	—	—	—	—	—	—
Potenza	7	2	5	—	7	4	1	1	2	2	—	—	3
Catanzaro	7	4	1	—	5	1	1	1	—	—	—	—	1
Reggio di Calabria (Sez.)	6	1	1	—	2	—	—	—	—	—	—	—	—
Messina	17	7	8	—	15	13	6	6	4	4	—	—	10
Catania	27	16	9	—	25	12	9	9	3	3	—	—	12
Caltanissetta	2	1	1	—	2	3	1	1	2	2	—	—	3
Palermo	11	9	2	—	11	15	8	8	5	5	2	1	15
Cagliari	8	6	2	—	8	—	—	—	—	—	—	—	—
ITALIA	459	265	149	4	418	352	214	206	99	97	8	7	321

(a) Per giudizi di competenza delle corti di appello e di altre autorità.

CORTE DI CASSAZIONE
TAV. 48 — MOVIMENTO GENERALE DEI RICORSI ORDINARI
 Anno 1950

AUTORITÀ GIUDIZIARIE LE CUI SENTENZE FURONO IMPUGNATE CON RICORSO IN CASSAZIONE	RICORSI A CARICO			RICORSI ESAURITI						
	Pendenti all'inizio dell'anno	Iniziati	Totale	Con sentenza che non pronunciò sul merito		Con sentenza che pronunciò sul merito			Senza sentenza	Totale
				per inammis- sibilità del ricorso	per altri motivi	di rigo	di cassazione			
							con rinvio	senza rinvio		
SEZIONI SEMPLICI										
Corti di appello	3.435	1.844	5.279	12	2	1.042	255	31	317	1.659
Tribunali	1.556	1.121	2.677	8	1	549	262	18	156	994
Pretori	436	296	732	3	—	140	99	3	48	293
Conciliatori	2	1	3	1	—	—	—	—	—	1
Arbitri	3	—	3	2	—	—	—	—	—	2
Giurisdizioni speciali - Sezioni Lavoro	1.413	590	2.003	5	1	200	157	34	88	485
TOTALE.....	6.845	3.852	10.697	31	4	1.931	773	86	609	3.434
SEZIONI UNITE										
Corte di Cassazione di Brescia	1	—	1	—	—	—	—	—	—	—
Corti di appello	294	129	423	5	—	44	13	6	9	77
Tribunali	197	34	231	—	—	13	15	—	11	39
Pretori	1	11	12	—	—	4	5	—	3	12
Conciliatori	—	—	—	—	—	—	—	—	—	—
Arbitri	—	1	1	—	—	—	—	—	—	—
Giurisdizioni speciali - Sezioni Lavoro	293	166	459	7	1	85	31	17	67	208
TOTALE.....	786	341	1.127	12	1	146	64	23	90	336
COMPLESSO										
Corte di Cassazione di Brescia	1	—	1	—	—	—	—	—	—	—
Corti di appello	3.729	1.973	5.702	17	2	1.086	268	37	326	1.736
Tribunali	1.753	1.155	2.908	8	1	562	277	18	167	1.033
Pretori	437	307	744	3	—	144	104	3	51	305
Conciliatori	2	1	3	1	—	—	—	—	—	1
Arbitri	3	1	4	2	—	—	—	—	—	2
Giurisdizioni speciali - Sezioni Lavoro	1.706	756	2.462	12	2	285	188	51	155	693
TOTALE.....	7.631	4.193	11.824	43	5	2.077	837	109	699	3.770
Procedimenti ammessi al gratuito patrocinio	328	235	563	18	1	107	52	5	86	269

TAV. 49 — SENTENZE CHE PRONUNCIARONO SUL MERITO, SECONDO IL MOTIVO DEL RICORSO
 Anno 1950

GIURISDIZIONI PRESSO LE QUALI FURONO PRONUNCIATE LE SENTENZE IMPUGNATE — MOTIVI DEI RICORSI	SEZIONI SEMPLICI			SEZIONI UNITE			COMPLESSO		
	Esito		Totale	Esito		Totale	Esito		Totale
	rigetto	cassazione		rigetto	cassazione		rigetto	cassazione	
	GIURISDIZIONI ORDINARIE								
violazione delle norme sulla competenza o difetto di giurisdizione	91	36	127	29	21	50	120	57	177
violazione o falsa applicazione di norme di diritto	1.367	569	1.936	30	17	47	1.397	586	1.983
nullità della sentenza o del procedimento	21	10	31	1	—	1	22	10	32
omesso esame di un fatto decisivo per il giudizio che è stato oggetto di discussione tra le parti	215	48	263	1	—	1	216	48	264
altri motivi	37	5	42	—	1	1	37	6	43
TOTALE.....	1.731	668	2.399	61	39	100	1.792	707	2.499
GIURISDIZIONI SPECIALI - SEZ. LAVORO - ARBITRI									
violazione delle norme sulla competenza o difetto di giurisdizione	12	18	30	47	35	82	59	53	112
violazione o falsa applicazione di norme di diritto	162	111	273	34	11	45	196	122	318
nullità della sentenza o del procedimento	8	37	45	2	2	4	10	39	49
omesso esame di un fatto decisivo per il giudizio che è stato oggetto di discussione tra le parti	15	23	38	2	—	2	17	23	40
altri motivi	3	2	5	—	—	—	3	2	5
TOTALE.....	200	191	391	85	48	133	285	239	524
TOTALE GENERALE.....	1.931	859	2.790	146	87	233	2.077	946	3.023

**TAV. 50 — SENTENZE CHE PRONUNCIARONO SUL MERITO, SECONDO I DISTRETTI DI CORTE DI APPELLO
NEI QUALI FURONO EMESSE LE SENTENZE IMPUGNATE**

Anno 1950

DISTRETTI DI CORTE DI APPELLO	SEZIONI SEMPLICI			SEZIONI UNITE			COMPLESSO		
	Esito		Totale	Esito		Totale	Esito		Totale
	rigetto	cassazione		rigetto	cassazione		rigetto	cassazione	
Torino	135	46	181	2	3	5	137	49	186
Genova	54	23	77	3	2	5	57	25	82
Milano	166	81	247	10	3	13	176	84	260
Brescia	40	14	54	4	—	4	44	14	58
Trento	34	10	44	3	—	3	37	10	47
Venezia	48	21	69	2	—	2	50	21	71
Trieste	—	—	—	1	1	2	1	1	2
Bologna	87	24	111	1	2	3	88	26	114
Firenze	84	24	108	4	2	6	88	26	114
Ancona	24	9	33	—	—	—	24	9	33
Perugia	26	14	40	4	—	4	30	14	44
Roma	350	110	460	9	10	19	359	120	479
L'Aquila	27	9	36	—	3	3	27	12	39
Napoli	206	74	280	4	3	7	210	77	287
Bari	66	28	94	3	1	4	69	29	98
Lecce	50	18	68	1	—	1	51	18	69
Potenza	17	14	31	—	1	1	17	15	32
Catanzaro	47	21	68	1	2	3	48	23	71
Reggio di Calabria (S. z.)	20	16	36	—	2	2	20	18	38
Messina	43	19	62	—	—	—	43	19	62
Catania	81	32	113	5	1	6	86	33	119
Caltanissetta	12	7	19	—	—	—	12	7	19
Palermo	94	35	129	2	2	4	96	37	133
Cagliari	20	19	39	1	1	2	21	20	41
Asmara	—	—	—	1	—	1	1	—	1
Giurisdizioni speciali - Sez. Lav. - Arbitri	200	191	391	85	48	133	285	239	524
ITALIA	1.931	859	2.790	146	87	233	2.077	946	3.023

**TAV. 51 — RICORSI IN MATERIA DI REGOLAMENTO DI COMPETENZA E DI CONFLITTI DI GIURISDIZIONE, SECONDO
I DISTRETTI DI CORTE DI APPELLO NEI QUALI SORSE LA QUESTIONE DI COMPETENZA O IL CONFLITTO**

Anno 1950

DISTRETTI DI CORTE DI APPELLO	RICORSI PER REGOLAMENTO DI COMPETENZA				RICORSI IN CONFLITTI DI GIURISDIZIONE						
	A carico			Esauriti	A carico			Esauriti			
	pendenti all'inizio dell'anno	iniziati	Totale		pendenti all'inizio dell'anno	iniziati	conflitti tra tribunali ordinari e giurisdizioni speciali	conflitti tra l'autorità giudiziaria ordinaria e quella amministrativa	Totale	senza sentenza	con sentenza (a)
Torino	1	4	5	2	5	—	—	5	2	1	3
Genova	—	—	—	—	2	2	2	6	1	2	3
Milano	3	2	5	2	8	3	3	14	—	3	3
Brescia	—	2	2	—	1	1	1	3	—	—	—
Trento	—	—	—	—	1	2	—	3	—	1	1
Venezia	—	1	1	1	1	2	1	4	—	2	2
Bologna	—	1	1	1	—	2	2	4	—	—	—
Firenze	2	6	8	1	8	1	—	9	—	1	1
Ancona	1	—	1	—	2	2	—	4	—	—	—
Perugia	—	—	—	—	—	1	—	1	—	—	—
Roma	10	4	14	5	26	12	7	45	3	10	13
L'Aquila	—	1	1	1	2	—	—	2	2	—	2
Napoli	6	7	13	7	9	3	3	15	1	3	4
Bari	—	—	—	—	2	2	—	4	—	2	2
Lecce	—	—	—	—	—	—	—	—	—	—	—
Potenza	—	—	—	—	—	1	—	1	—	—	—
Catanzaro	—	—	—	—	1	—	—	1	—	—	—
Reggio di Calabria (Sez.)	—	—	—	—	1	1	—	2	—	—	—
Messina	1	—	1	1	—	1	—	1	—	1	1
Catania	1	1	2	—	2	2	—	4	—	2	2
Caltanissetta	—	1	1	1	2	2	—	4	—	2	2
Palermo	—	1	1	1	3	2	6	11	—	5	5
Cagliari	—	—	—	—	—	—	—	—	—	—	—
ITALIA	25	31	56	23	76	42	25	143	9	35	44

(a) Per conflitti tra tribunali ordinari e giurisdizioni speciali furono pronunciate 30 sentenze: in 20 la corte ritenne competenti i tribunali e in 10 le giurisdizioni speciali; per conflitti tra l'autorità giudiziaria ordinaria e quella amministrativa furono pronunciate 4 sentenze e in tutte la corte ritenne competente l'autorità amministrativa; in 1 sentenza, infine, la corte dichiarò l'irrimediabilità del ricorso.

CAPITOLO TERZO

PROTESTI E PROCEDURE CONCORSUALI

TAV. 53 — AMMINISTRAZIONI CONTROLLATE — CONCORDATI PREVENTIVI PROPOSTI

Anni 1948 - 1949 - 1950

QUALITÀ DEI RICHIEDENTI AMMONTARE	INDUSTRIA			COMMERCIO			TRASPORTI			TOTALE		
	1948	1949	1950	1948	1949	1950	1948	1949	1950	1948	1949	1950
AMMINISTRAZIONI CONTROLLATE												
NUMERO	35	13	19	5	3	9	2	1	1	42	17	29
Individui.....	5	4	10	3	3	7	1	—	—	9	7	17
Società	30	9	9	2	—	2	1	1	1	33	10	12
<i>per azioni</i>	18	5	3	2	—	—	1	1	1	21	6	4
AMMONTARE PROVVISORIO — <i>Milioni di lire</i>												
Attivo	24.673,8	9.336,4	3.732,6	172,9	309,6	61,9	204,0	653,4	406,8	25.050,7	10.299,4	4.201,3
Passivo	17.258,0	7.866,6	2.837,9	459,9	193,0	42,3	190,6	652,4	716,0	17.908,5	8.712,0	3.596,2
CONCORDATI PREVENTIVI PROPOSTI												
NUMERO	9	22	21	11	24	26	—	2	—	20	48	47
Individui.....	3	2	6	6	14	18	—	1	—	9	17	24
Società	6	20	15	5	10	8	—	1	—	11	31	23
<i>per azioni</i>	2	14	6	4	2	1	—	—	—	6	16	7
AMMONTARE PROVVISORIO — <i>Milioni di lire</i>												
Attivo	207,7	23.811,9	2.464,9	247,7	324,6	582,0	—	93,7	—	455,4	24.230,2	3.046,9
Passivo	276,4	17.561,2	2.840,1	305,3	499,0	638,4	—	139,3	—	581,7	18.199,5	3.478,5

TAV. 54 — FALLIMENTI DICHIARATI, SECONDO LA QUALITÀ E L'ATTIVITÀ ECONOMICA DEI FALLITI

Anni 1948 - 1949 - 1950

QUALITÀ DEI FALLITI	INDUSTRIA			COMMERCIO			ALTRE ATTIVITÀ (a)			TOTALE		
	1948	1949	1950	1948	1949	1950	1948	1949	1950	1948	1949	1950
Individui.....	415	647	918	1.468	2.892	4.168	90	154	200	1.973	3.693	5.286
Società	175	280	398	230	425	616	32	57	67	437	762	1.081
<i>di fatto</i>	38	91	135	132	252	380	12	29	22	182	372	537
<i>in nome collettivo</i>	4	5	11	3	6	12	1	4	1	8	15	24
<i>a responsabilità limitata</i> ...	82	102	148	55	109	155	7	9	29	144	220	332
<i>per azioni</i>	27	44	32	11	14	13	4	5	6	42	63	51
<i>in accomandita (semplice e</i> <i>per azioni)</i>	4	10	9	6	7	9	2	—	2	12	17	20
<i>cooperative</i>	20	28	63	23	37	47	6	10	7	49	75	117
<i>mutue assicuratrici</i>	—	—	—	—	—	—	—	—	—	—	—	—
TOTALE	590	927	1.316	1.698	3.317	4.784	122	211	267	2.410	4.455	6.367

(a) Trasporti e comunicazioni, credito e assicurazione, servizi.

TAV. 55 — FALLIMENTI DICHIARATI, SECONDO RAMI E CLASSI DI ATTIVITÀ ECONOMICA
Anni 1948 - 1949 - 1950

RAMI E CLASSI DI ATTIVITÀ	1948	1949	1950	RAMI E CLASSI DI ATTIVITÀ	1948	1949	1950
INDUSTRIE	590	927	1.316	COMMERCIO	1.698	3.317	4.784
estrattive	8	21	18	generi alimentari	357	751	1.149
manifatturiere	447	707	966	altro	1.087	2.153	3.072
alimentari e affini	21	51	165	alberghi e pubblici esercizi	184	305	393
delle pelli e del cuoio	49	75	34	commercio in commissione e attività ausiliarie	70	108	170
tessili, del vestiario, abbigliamento, arredamento e affini	50	122	180	TRASPORTI E COMUNICAZIONI	103	160	204
del legno	101	107	137	trasporti terrestri	89	136	181
della carta e cartotecnica, poligrafiche ed editoriali	22	40	31	trasporti per via d'acqua ed aerea	5	9	8
metallurgiche e meccaniche	113	154	203	attività ausiliarie dei trasporti	9	15	15
chimiche	28	50	60	comunicazioni	—	—	—
altre	63	108	156	CREDITO, ASSICURAZIONE E GESTIONI FINANZIARIE	2	7	1
della costruzione e della installazione di impianti	135	199	332	ATTIVITÀ E SERVIZI VARI	17	44	62
PRODUZIONE E DISTRIBUZIONE DI ENERGIA ELETTRICA E DI GAS - DISTRIBUZIONE DI ACQUA	—	—	—	servizi ricreativi e affini	12	27	32
				altri servizi	5	17	30
				TOTALE	2.410	4.455	6.367

TAV. 56 — FALLIMENTI CHIUSI, SECONDO L'ANNO DI DICHIARAZIONE E IL MODO DI CHIUSURA — AMMONTARE DELL'ATTIVO E DEL PASSIVO
Anni 1948 - 1949 - 1950

ANNI DI DICHIARAZIONE	NUMERO						AMMONTARE (a) milioni di lire	
	Pagamento integrale	Concordato	Liquidazione e ripartizione dell'attivo	Insufficienza o mancanza di attivo	Revoca e mancanza di massa passiva	Totale	Attivo	Passivo
FALLIMENTI CHIUSI NEL 1948								
1948	56	9	10	57	77	209	79,2	96,0
1947	58	48	24	98	43	271	123,8	288,4
1946	27	22	28	43	9	129	143,4	359,8
1945	5	1	1	7	4	18	5,0	5,5
precedenti	40	21	39	71	6	177	44,1	92,7
TOTALE	186	101	102	276	139	804	395,5	842,4
FALLIMENTI CHIUSI NEL 1949								
1949	58	47	10	129	115	359	425,8	1.177,1
1948	73	115	49	210	76	523	502,7	1.227,5
1947	25	55	28	92	18	218	89,1	286,6
1946	10	6	16	26	2	60	24,0	60,5
1945	—	—	3	2	1	6	1,6	5,1
precedenti	22	8	14	33	3	80	44,3	60,9
TOTALE	188	231	120	492	215	1.246	1.087,5	2.817,7
FALLIMENTI CHIUSI NEL 1950								
1950	68	61	34	191	171	525	370,2	920,1
1949	100	219	166	336	122	943	641,4	1.978,3
1948	45	64	121	116	19	365	579,4	1.505,2
1947	14	11	32	44	3	104	53,1	164,7
1946	9	5	24	19	—	57	53,7	260,1
1945	—	1	3	2	1	7	5,7	26,7
precedenti	11	2	16	28	—	57	5,4	20,1
TOTALE	247	363	396	736	316	2.058	1.708,9	4.875,2
COMPLESSO								
1950	68	61	34	191	171	525	370,2	920,1
1949	158	266	176	465	237	1.302	1.067,2	3.155,4
1948	174	188	180	383	172	1.097	1.161,3	2.828,7
1947	97	114	84	234	64	593	266,0	739,7
1946	46	33	68	88	11	246	221,1	680,4
1945	5	2	7	11	6	31	12,3	37,3
precedenti	73	31	69	132	9	314	93,8	173,7
TOTALE	621	695	618	1.504	670	4.108	3.191,9	8.535,3

(a) Si riferisce ai fallimenti chiusi per pagamento integrale, per concordato, per liquidazione e ripartizione dell'attivo e per insufficienza o mancanza di attivo.

TAV. 57 — FALLIMENTI DICHIARATI, SECONDO ALCUNI CARATTERI GIURIDICI ED ECONOMICI E CLASSI DI COMUNI
Anno 1950

DESCRIZIONE	COMUNI CON POPOLAZIONE								COM- PLESSO
	Fino a 50.000 abitanti			Da 50.001 a 100.000 abitanti			Da 100.001 a 500.000 abitanti	Oltre 500.000 abitanti	
	capoluoghi di provincia	altri comuni	Totale	capoluoghi di provincia	altri comuni	Totale			
QUALITÀ DEI FALLITI									
Individui	148	2 022	2.170	530	144	674	890	1.552	5.286
Società	18	270	288	72	21	93	174	526	1.081
di fatto	11	168	179	46	11	57	86	215	537
in nome collettivo	1	4	5	2	3	5	4	10	24
a responsabilità limitata	3	51	54	14	1	15	50	213	332
per azioni	—	9	9	3	—	3	9	30	31
in accomandita (semplice e per azioni)	1	6	7	—	1	1	3	9	20
cooperative	2	32	34	7	5	12	22	49	117
mutue assicuratrici	—	—	—	—	—	—	—	—	—
TOTALE.....	166	2 292	2 458	602	165	767	1 064	2 078	6 367
RAMI E CLASSI DI ATTIVITÀ ECONOMICA									
Industrie	28	414	442	103	37	140	222	512	1.316
estrattive	1	8	9	—	2	2	4	3	18
manifatturiere	12	328	340	85	28	113	158	355	966
delle costruzioni e della installazione di impianti	15	78	93	18	7	25	60	154	332
Commercio	131	1.782	1.913	471	123	594	793	1.484	4.784
generi alimentari	41	538	579	104	31	135	204	231	1.149
altro	77	1.043	1.120	300	72	372	493	1.087	3.072
alberghi e pubblici esercizi	9	169	178	37	15	52	63	100	393
commercio in commissione e attività ausiliarie	4	32	36	30	5	35	33	66	170
Trasporti e Comunicazioni	6	82	88	23	1	24	40	52	204
Credito, Assicurazione e Gestioni finanziarie	—	—	—	—	—	—	1	—	1
Attività e Servizi vari	1	14	15	5	4	9	8	30	62
TOTALE.....	166	2 292	2 458	602	165	767	1 064	2 078	6 367
INIZIATIVA PER LA DICHIARAZIONE DI FALLIMENTO									
Ad istanza dei falliti	13	192	205	46	10	56	98	165	524
Ad istanza dei creditori	151	2.061	2.212	538	154	692	937	1.859	5.700
Ad istanza del P. M. o d'ufficio	2	39	41	18	1	19	29	54	143
TOTALE.....	166	2 292	2 458	602	165	767	1 064	2 078	6 367
PROFESSIONE DEL CURATORE									
Avvocato e procuratore	119	1.627	1.746	364	119	483	710	1.172	4.111
Dottore commercialista	29	337	366	117	22	139	217	583	1.305
Ragioniere	18	328	346	121	24	145	137	323	951
TOTALE.....	166	2 292	2 458	602	165	767	1 064	2 078	6 367

TAV. 58 — FALLIMENTI CHIUSI, SECONDO CLASSI DI VALORE DELL'ATTIVO E DEL PASSIVO (a)
Anno 1950

CLASSI DI VALORE DELL'ATTIVO	CLASSI DI VALORE DEL PASSIVO								TOTALE
	Fino a 50.000 lire	Da 50.001 a 100.000 lire	Da 100.001 a 500.000 lire	Da 500.001 a 1.000.000 di lire	Da 1.000.001 a 5.000.000 di lire	Da 5.000.001 a 10.000.000 di lire	Da 10.000.001 a 20.000.000 di lire	Oltre 20.000.000 di lire	
NUMERO									
nullo	88	67	190	62	59	4	—	—	470
fino a 50.000 lire	57	39	103	43	57	1	—	—	300
da 50.001 a 100.000 lire	18	19	34	26	30	4	1	—	132
da 100.001 a 500.000 lire	2	21	114	102	143	5	4	2	393
da 500.001 a 1.000.000 di lire	1	1	3	30	99	9	1	1	145
da 1.000.001 a 5.000.000 di lire	2	1	5	6	128	64	24	9	239
da 5.000.001 a 10.000.000 di lire	—	—	1	—	4	9	15	10	39
da 10.000.001 a 20.000.000 di lire	—	—	—	—	—	—	5	10	15
oltre 20.000.000 di lire	—	—	—	—	—	—	—	9	9
TOTALE.....	168	148	450	269	520	96	50	41	1.742
AMMONTARE DEL PASSIVO — Milioni di lire									
nullo	2,2	5,2	46,9	44,7	107,6	24,6	—	—	231,2
fino a 50.000 lire	1,5	2,9	26,8	29,9	97,1	7,8	—	—	166,0
da 50.001 a 100.000 lire	0,6	1,3	8,1	18,7	55,1	34,2	13,0	—	131,0
da 100.001 a 500.000 lire	0,1	1,8	32,4	76,0	277,9	36,7	53,3	53,9	532,1
da 500.001 a 1.000.000 di lire	—	—	1,1	21,1	238,4	56,0	13,1	54,3	384,0
da 1.000.001 a 5.000.000 di lire	0,1	0,1	1,1	4,1	387,7	452,8	313,0	261,9	1.420,8
da 5.000.001 a 10.000.000 di lire	—	—	0,2	—	18,5	58,8	222,0	265,2	564,7
da 10.000.001 a 20.000.000 di lire	—	—	—	—	—	—	68,2	362,4	430,6
oltre 20.000.000 di lire	—	—	—	—	—	—	—	1.014,8	1.014,8
TOTALE.....	4,5	11,3	116,6	194,5	1.182,3	670,9	682,6	2 012,5	4 875,2

(a) Esclusi i fallimenti revocati e quelli chiusi per mancanza di massa passiva.

TAV. 59 — CONCORDATI PREVENTIVI OMOLOGATI, SECONDO ALCUNI CARATTERI GIURIDICI ED ECONOMICI

Anno 1950

RAMI DI ATTIVITÀ	TOTALE	QUALITÀ DEI RICHIEDENTI		QUOTA DI RIPARTIZIONE			DURATA DELLA PROCEDURA	
		Individui	Società	Del 40 %	Dal 41 % al 50 %	Oltre il 50 %	Fino a 6 mesi	Oltre 6 mesi
Industria.....	20	6	14	18	1	1	17	3
Commercio.....	12	9	3	10	1	1	5	7
Altri.....	—	—	—	—	—	—	—	—
TOTALE.....	32	15	17	28	2	2	22	10
AMMONTARE DELL'ATTIVO — <i>Milioni di lire</i>								
Industria.....	1.552,4	219,5	1.332,9	1.178,8	216,7	156,9	1.296,7	255,7
Commercio.....	153,1	49,4	103,7	133,6	2,9	16,6	19,4	133,7
Altri.....	—	—	—	—	—	—	—	—
TOTALE.....	1.705,5	268,9	1.436,6	1.312,4	219,6	173,5	1.316,1	389,4
AMMONTARE DEL PASSIVO — <i>Milioni di lire</i>								
Industria.....	2.448,2	379,7	2.068,5	2.067,0	153,3	227,9	2.061,3	386,9
Commercio.....	283,2	79,1	204,1	263,3	3,3	16,6	48,0	235,2
Altri.....	—	—	—	—	—	—	—	—
TOTALE.....	2.731,4	458,8	2.272,6	2.330,3	156,6	244,5	2.109,3	622,1

TAV. 60 — CONCORDATI PREVENTIVI OMOLOGATI, SECONDO CLASSI DI VALORE DELL'ATTIVO E DEL PASSIVO

Anno 1950

CLASSI DI VALORE DELL'ATTIVO	CLASSI DI VALORE DEL PASSIVO								TOTALE
	Fino a 500.000 lire	Da 500.001 a 1.000.000 di lire	Da 1.000.001 a 5.000.000 di lire	Da 5.000.001 a 10.000.000 di lire	Da 10.000.001 a 20.000.000 di lire	Da 20.000.001 a 50.000.000 di lire	Da 50.000.001 a 100.000.000 di lire	Oltre 100.000.000 di lire	
	NUMERO								
fino a 500.000 lire.....	—	—	—	—	—	—	—	—	—
da 500.001 a 1.000.000 di lire.....	—	—	—	—	—	—	—	—	2
da 1.000.001 a 5.000.000 ».....	—	—	2	3	—	—	—	—	7
da 5.000.001 a 10.000.000 ».....	—	—	4	—	—	—	—	—	5
da 10.000.001 a 20.000.000 ».....	—	—	—	—	5	—	—	—	4
da 20.000.001 a 50.000.000 ».....	—	—	—	—	1	3	—	—	4
da 50.000.001 a 100.000.000 ».....	—	—	—	—	—	2	2	—	5
oltre 100.000.000 di lire.....	—	—	—	—	—	—	3	2	5
TOTALE.....	—	—	6	3	6	5	5	7	32
AMMONTARE DEL PASSIVO — <i>Milioni di lire</i>									
fino a 500.000 lire.....	—	—	—	—	—	—	—	—	—
da 500.001 a 1.000.000 di lire.....	—	—	3,6	—	—	—	—	—	3,6
da 1.000.001 a 5.000.000 ».....	—	—	11,3	18,9	—	—	—	—	30,2
da 5.000.001 a 10.000.000 ».....	—	—	—	—	81,2	—	—	—	81,2
da 10.000.001 a 20.000.000 ».....	—	—	—	—	16,6	86,4	—	—	103,0
da 20.000.001 a 50.000.000 ».....	—	—	—	—	—	62,8	156,7	—	219,5
da 50.000.001 a 100.000.000 ».....	—	—	—	—	—	—	245,1	1.520,5	1.765,6
oltre 100.000.000 di lire.....	—	—	—	—	—	—	—	528,3	528,3
TOTALE.....	—	—	14,9	18,9	97,8	149,2	401,8	2.048,8	2.731,4

DATI PER CIRCOSCRIZIONI GIUDIZIARIE

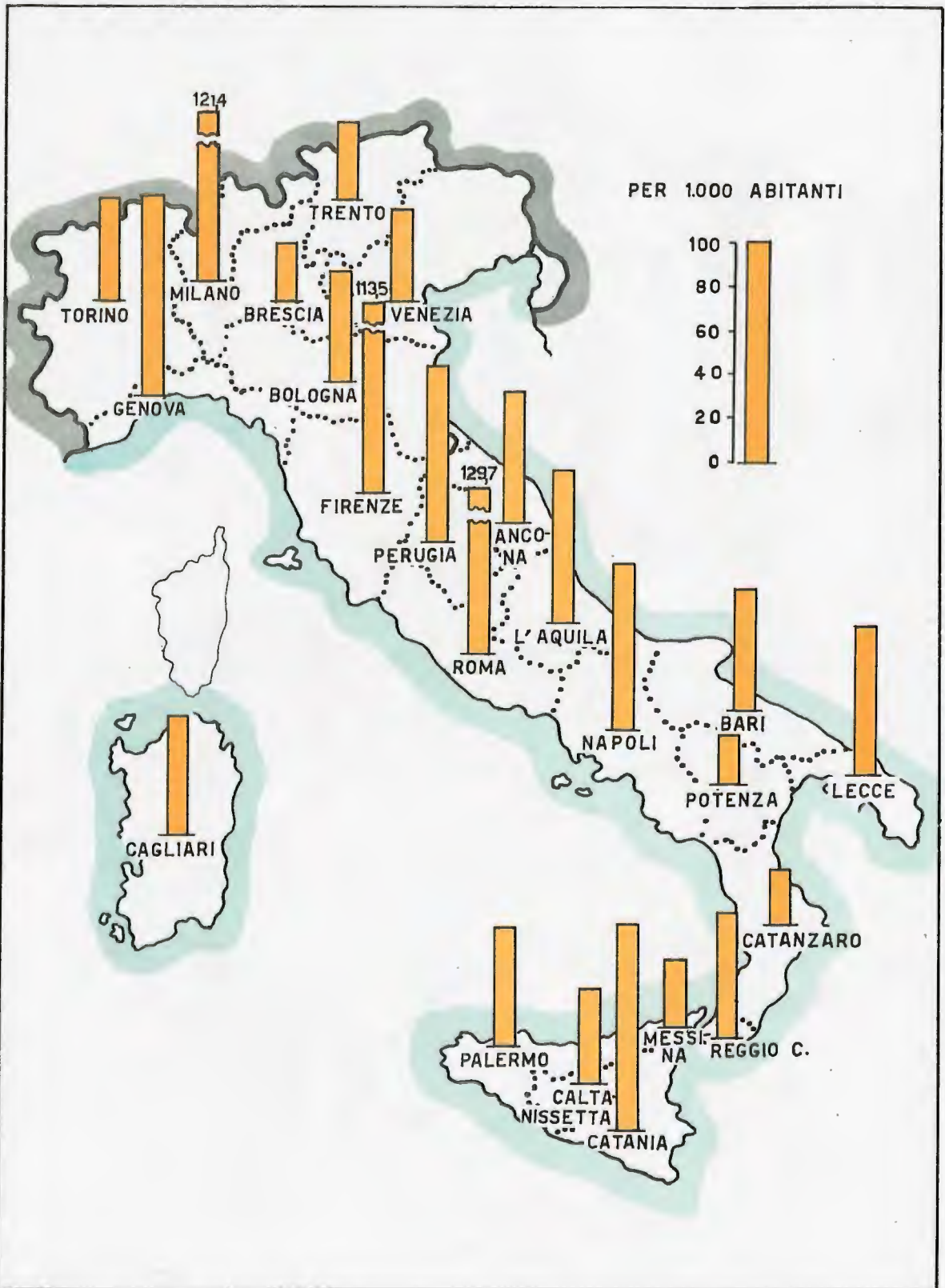
TAV. 61 — PROTESTI, SECONDO I TITOLI DI CREDITO

Anni 1948 - 1949 - 1950

Ammontare in milioni di lire

DISTRETTI DI CORTE DI APPELLO	1948		1949		1950		1948		1949		1950	
	N	Ammon- tare	N	Ammon- tare	N	Ammon- tare	N	Ammon- tare	N	Ammon- tare	N	Ammon- tare
	PAGHERÒ CAMBIARI E TRATTE ACCETTATE						TRATTE NON ACCETTATE					
Torino	46 809	1.545,1	82.413	2.338,6	112.595	4.201,3	20.518	1.129,9	35.374	2.288,3	57.006	3.301,2
Genova	26.396	1.083,1	56.109	2.293,1	97.363	3.793,3	22.571	1.139,1	38.950	1.804,0	63.581	2.817,3
Milano	123.344	6.414,6	223.412	11.391,9	369.711	18.200,4	53.107	3.049,2	84.329	4.786,2	140.895	8.509,4
Brescia	11.081	580,2	21.991	847,4	36.342	1.278,4	8.755	473,3	15.769	682,4	25.171	1.150,2
Trento	5.106	208,6	7.339	289,2	14.489	819,9	4.979	232,3	6.957	394,5	11.666	574,2
Venezia	36.995	1.305,8	80.394	2.185,8	118.817	3.459,7	29.732	1.501,0	55.376	2.454,4	85.864	3.572,8
Bologna	34.521	1.537,8	64.110	2.382,1	100.859	4.392,0	25.968	1.250,6	45.451	2.293,2	77.089	3.734,0
Firenze	53.590	1.611,1	101.612	3.290,2	182.713	5.047,8	52.277	2.263,9	91.680	4.448,8	151.942	6.196,2
Ancona	10.181	347,3	22.273	705,6	42.018	1.351,5	13.420	517,5	24.861	977,8	39.423	1.420,4
Perugia	8.568	209,2	19.489	421,9	35.050	840,6	9.628	259,0	16.714	476,4	29.160	893,7
Roma	105.845	3.631,6	207.200	6.660,5	328.111	11.250,6	38.717	2.168,0	67.424	3.666,4	110.049	6.405,3
L'Aquila	11.153	315,5	25.567	683,9	50.493	1.231,9	8.330	275,0	16.830	540,0	32.360	981,3
Napoli	56.219	1.395,4	139.380	3.724,1	276.596	5.966,4	21.603	860,6	43.264	2.064,8	73.361	3.262,1
Bari	17.798	622,3	56.623	1.367,8	71.770	1.896,3	11.361	383,6	25.030	747,5	30.135	916,6
Lecce	16.606	460,2	40.606	1.114,5	62.014	1.593,6	10.873	388,0	22.108	736,1	29.913	911,5
Potenza	2.007	60,9	7.886	205,7	11.828	264,9	1.286	39,3	2.455	60,6	4.352	107,1
Catanzaro	10.772	341,8	26.234	613,5	36.201	817,0	4.163	108,4	8.719	208,9	9.609	244,2
Reggio di Calabria (Sez.)...	3.317	98,5	6.107	152,4	6.824	133,4	1.164	36,6	2.774	103,4	7.090	184,1
Messina	5.489	118,0	10.327	224,3	14.413	338,6	2.084	81,7	5.766	212,4	5.857	201,0
Catania	30.892	441,0	59.418	1.035,6	102.131	1.732,0	9.187	319,6	18.621	734,0	28.213	1.065,5
Caltanissetta	3.615	71,5	9.770	198,6	15.714	319,7	2.698	74,4	5.529	161,8	6.410	176,1
Palermo	19.195	419,9	33.011	724,0	84.803	1.666,8	5.629	169,0	14.290	534,4	18.062	584,9
Cagliari	9.891	288,1	22.368	682,4	45.857	1.102,2	9.576	400,9	14.617	730,0	23.339	1.078,3
ITALIA	649.390	23.107,5	1.323.639	43.533,1	2.216.712	71.698,3	367.626	17.120,9	662.888	31.106,3	1.060.547	48.287,4
	ASSEGNI BANCARI						TOTALE					
Torino	9.755	1.175,7	9.568	1.232,1	8.734	985,6	77.082	3.850,7	127.355	5.859,0	178.335	8.488,1
Genova	7.094	874,5	5.859	686,8	5.108	647,5	56.061	3.096,7	100.918	4.783,9	166.052	7.258,1
Milano	38.541	4.142,4	36.489	3.948,0	38.445	4.492,9	214.992	13.606,2	344.230	20.126,1	549.051	31.202,7
Brescia	3.502	449,1	3.901	490,8	5.312	487,7	23.338	1.502,6	41.661	2.020,6	66.825	2.916,3
Trento	1.174	111,4	957	132,0	1.127	172,4	11.259	552,3	15.253	815,7	27.282	1.566,5
Venezia	2.361	357,2	2.432	377,4	2.327	508,1	69.088	3.164,0	138.202	5.017,6	207.008	7.540,6
Bologna	6.157	1.089,9	5.519	777,0	5.940	805,0	66.646	3.878,3	115.080	5.452,3	183.888	8.931,0
Firenze	4.082	470,4	4.350	486,4	5.307	548,4	109.949	4.345,4	197.642	8.225,4	339.962	11.792,4
Ancona	285	38,2	338	52,9	752	87,0	23.886	903,0	47.472	1.736,3	82.193	2.858,9
Perugia	333	41,4	329	35,1	462	48,1	18.529	509,6	36.532	933,4	64.672	1.782,4
Roma	9.725	1.304,4	11.963	1.422,3	12.576	1.657,6	154.287	7.104,0	286.587	11.749,2	450.736	19.313,5
L'Aquila	263	46,6	686	48,8	512	60,8	19.746	637,1	43.083	1.272,7	83.365	2.274,0
Napoli	3.581	388,1	4.505	444,9	4.950	572,4	81.403	2.644,1	187.149	6.233,8	354.907	9.800,9
Bari	542	87,7	541	95,9	442	57,2	29.701	1.093,6	82.194	2.211,2	102.347	2.870,1
Lecce	538	76,5	621	77,9	1.377	97,2	28.017	924,7	63.335	1.928,5	93.304	2.602,3
Potenza	62	8,9	25	7,6	15	1,8	3.355	109,1	10.366	273,9	16.195	373,8
Catanzaro	212	35,4	161	21,3	183	28,9	15.147	485,6	35.114	843,7	45.993	1.090,1
Reggio di Calabria (Sez.)...	223	32,0	157	14,0	287	14,4	4.704	167,1	9.038	269,8	14.201	331,9
Messina	129	21,6	144	11,1	113	8,4	7.702	223,3	16.237	447,8	20.383	548,0
Catania	485	72,6	476	82,6	58	6,0	40.564	831,2	78.515	1.852,2	130.402	2.803,5
Caltanissetta	15	1,2	7	1,4	12	0,5	6.328	147,1	15.306	361,8	22.136	496,3
Palermo	209	26,3	507	66,0	507	76,5	25.033	615,2	47.808	1.324,4	103.372	2.328,2
Cagliari	900	127,5	1.044	108,9	1.043	159,6	20.367	816,5	38.029	1.521,3	70.239	2.340,1
ITALIA	90.168	10.979,0	90.579	10.621,2	95.589	11.524,0	1.107.184	51.207,4	2.077.106	85.260,6	3.372.848	131.569,7

PROTESTI CAMBIARI PER DISTRETTO DI CORTE DI APPELLO - ANNO 1950



FALLIMENTI DICHIARATI PER DISTRETTO DI CORTE DI APPELLO - ANNO 1950



TAV. 62 — CONCORDATI PREVENTIVI

Anni 1948 - 1949 - 1950

Ammontare in milioni di lire

DISTRETTI DI CORTE DI APPELLO	PROPOSTI			C H I U S I											
	1948	1949	1950	1948			1949			1950					
				Totale (a)	di cui con omologazione		Totale (a)	di cui con omologazione		Totale (a)	di cui con omologazione				
					N	Ammontare		N	Ammontare		N	Ammontare			
				attivo	passivo		attivo	passivo		attivo	passivo				
Torino	—	4	3	—	—	—	4	1	11,9	21,9	2	1	424,0	856,9	
Genova	2	2	5	1	1	37,2	63,7	2	1	29,0	89,0	2	2	65,6	135,8
Milano	2	6	4	1	—	—	—	2	1	1,8	3,3	9	2	310,0	510,4
Brescia	—	—	2	—	—	—	—	—	—	—	—	1	1	64,1	85,5
Trento	1	1	2	—	—	—	—	—	—	—	—	3	3	63,1	106,0
Venezia	4	2	6	2	1	0,5	1,3	2	2	23,4	56,8	6	5	255,4	405,0
Bologna	3	3	4	4	2	53,3	115,2	1	—	—	—	4	2	62,5	87,4
Firenze	2	6	3	—	—	—	—	3	1	5,2	9,1	8	8	339,3	317,8
Ancona	—	1	3	—	—	—	—	1	1	28,5	27,0	1	—	—	—
Perugia	—	2	—	—	—	—	—	—	—	—	—	1	—	—	—
Roma	1	5	4	1	—	—	—	—	—	—	—	1	1	15,9	27,1
L'Aquila	1	—	1	1	—	—	—	2	—	—	—	6	—	—	—
Napoli	3	6	3	1	—	—	—	6	3	41,9	75,5	1	1	2,3	5,8
Bari	—	1	1	—	—	—	—	—	—	—	—	1	—	—	—
Lecce	—	1	—	—	—	—	—	—	—	—	—	1	1	1,5	1,2
Potenza	—	—	—	—	—	—	—	—	—	—	—	—	—	—	—
Catanzaro	1	1	2	1	—	—	—	—	—	—	—	3	1	1,2	2,2
Reggio di Calabria (Sez.)	—	1	—	—	—	—	—	—	—	—	—	1	—	—	—
Messina	—	3	4	—	—	—	—	1	—	—	—	5	3	5,5	10,0
Catania	—	—	—	—	—	—	—	—	—	—	—	—	—	—	—
Caltanissetta	—	2	—	—	—	—	—	2	—	—	—	—	—	—	—
Palermo	—	1	—	—	—	—	—	—	—	—	—	1	1	95,1	180,3
Cagliari	—	1	—	—	—	—	—	—	—	—	—	1	—	—	—
ITALIA ...	20	48	47	12	4	91,0	180,2	26	10	141,7	282,6	57	32	1.705,5	2.731,4

(a) Compresa le domande di concordato dichiarate inammissibili che furono: 4 nel 1948, 16 nel 1949 e 21 nel 1950.

TAV. 63 — FALLIMENTI

Anni 1948 - 1949 - 1950

Ammontare in milioni di lire

DISTRETTI DI CORTE DI APPELLO	DICHIARATI			C H I U S I											
	1948	1949	1950	1948			1949			1950					
				Totale	di cui: per concordato, liquid., ecc. (a)		Totale	di cui: per concordato, liquid., ecc. (a)		Totale	di cui: per concordato, liquid., ecc. (a)				
					N	Ammontare		N	Ammontare		N	Ammontare			
				attivo	passivo		attivo	passivo		attivo	passivo				
Torino	233	324	417	51	47	47,7	98,8	81	74	178,6	281,2	161	146	305,1	763,0
Genova	113	227	316	50	47	47,5	89,7	53	47	15,6	70,9	132	128	81,0	427,5
Milano	344	686	849	87	83	84,3	200,1	147	137	428,9	1.259,4	288	245	258,9	823,9
Brescia	73	115	173	23	19	3,2	18,6	25	22	19,3	55,7	36	31	36,8	152,8
Trento	37	41	53	5	4	2,6	7,4	12	11	12,2	30,5	25	25	39,7	89,6
Venezia	142	251	413	19	18	9,6	17,0	51	49	58,6	157,4	125	116	155,6	482,3
Bologna	189	281	361	39	34	11,0	27,8	70	51	43,0	103,7	147	136	75,2	321,5
Firenze	184	364	474	43	43	9,5	26,7	96	88	67,5	168,3	162	147	265,6	497,7
Ancona	63	108	167	14	12	1,9	6,4	37	34	35,1	90,4	58	51	17,0	65,3
Perugia	28	37	60	3	2	—	0,2	19	14	8,4	19,0	10	9	19,5	49,3
Roma	95	266	499	115	106	114,0	222,6	95	91	49,0	95,4	118	111	136,1	391,6
L'Aquila	52	87	154	7	7	0,3	0,5	9	9	2,1	4,9	34	29	39,7	99,3
Napoli	534	835	1.084	275	183	33,6	79,1	373	258	26,0	122,3	450	308	80,3	256,9
Bari	66	153	286	17	15	14,7	16,3	17	14	0,3	7,7	30	27	3,7	19,0
Lecce	30	124	193	18	16	3,4	11,8	11	10	4,3	13,3	59	43	28,9	68,9
Potenza	10	38	56	1	—	—	—	—	—	—	—	8	8	24,3	17,8
Catanzaro	59	118	179	8	8	2,0	5,6	54	46	49,6	176,3	74	61	31,9	60,6
Reggio di Calabria (Sez.)	18	37	50	—	—	—	—	—	—	—	—	2	1	—	0,2
Messina	9	27	32	7	7	1,5	7,5	14	14	11,9	39,2	14	14	23,8	74,6
Catania	43	123	189	12	6	0,1	3,0	12	7	3,4	6,2	44	36	44,2	94,6
Caltanissetta	7	16	27	4	3	1,2	1,1	8	7	3,0	2,3	2	1	0,1	0,1
Palermo	59	128	220	4	3	7,3	0,8	60	46	69,2	107,3	58	51	23,4	78,7
Cagliari	22	69	115	2	2	0,1	1,4	2	2	1,5	6,3	21	18	18,1	40,0
ITALIA ...	2.410	4.455	6.367	804	665	395,5	842,4	1.246	1.031	1.087,5	2.817,7	2.058	1.742	1.708,9	4.875,2

(a) Concordato, liquidazione e ripartizione dell'attivo, insufficienza o mancanza di attivo e pagamento integrale dei debiti.

TAV. 64 — PROTESTI, SECONDO LA QUALITÀ DEI PROTESTATI E IL TAGLIO DEI TITOLI

Anno 1950

DISTRETTI DI CORTE DI APPELLO	TOTALE	A CARICO		TAGLI DEI TITOLI - lire						
		Di individui	Di società	Fino a 1.000	1.001- 5.000	5.001- 10.000	10.001- 30.000	30.001- 50.000	Oltre 50.000	
PAGHERÒ CAMBIARI E TRATTE ACCETTATE										
Torino.....	112.595	107.012	5.583	779	40.099	20.088	23.965	12.594	15.070	
Genova.....	97.363	89.327	8.036	1.306	25.161	17.182	23.769	16.284	13.661	
Milano.....	369.711	275.598	94.113	743	100.038	70.993	79.140	57.691	61.106	
Brescia.....	36.342	35.877	465	600	9.190	5.951	8.839	6.048	5.714	
Trento.....	14.489	14.262	227	180	5.357	2.668	2.615	1.548	2.121	
Venezia.....	118.817	117.861	956	2.356	31.781	19.739	27.276	19.895	17.770	
Bologna.....	100.859	97.707	3.152	726	23.016	13.734	22.775	20.060	20.548	
Firenze.....	182.713	175.375	7.338	2.920	59.083	33.873	42.633	20.281	23.923	
Ancona.....	42.018	41.211	807	110	10.181	7.468	12.246	6.027	5.986	
Perugia.....	35.050	34.927	123	99	6.160	9.128	12.358	4.598	2.707	
Roma.....	328.111	317.686	10.425	2.071	119.188	65.736	66.528	32.569	42.019	
L'Aquila.....	50.493	49.748	745	788	16.444	9.525	12.809	6.041	4.886	
Napoli.....	276.596	275.889	707	40.708	116.158	34.241	33.402	19.877	32.210	
Bari.....	71.770	69.629	2.141	1.884	21.311	14.878	19.809	7.498	6.390	
Lecce.....	62.014	54.656	7.358	713	21.566	13.250	15.842	5.360	5.283	
Potenza.....	11.828	11.628	200	81	4.388	2.525	2.770	1.086	978	
Catanzaro.....	36.201	36.033	168	436	14.888	6.588	8.130	2.986	3.173	
Reggio di Calabria (Sez.)...	6.824	6.824	—	195	2.585	1.443	1.457	551	593	
Messina.....	14.413	14.259	154	173	4.993	3.345	3.487	1.189	1.226	
Catania.....	102.131	101.982	149	3.654	51.690	18.848	16.329	5.361	6.249	
Caltanissetta.....	15.714	15.709	5	189	6.301	3.629	3.471	1.058	1.066	
Palermo.....	84.803	83.697	1.106	2.381	37.477	15.099	16.500	6.397	6.949	
Cagliari.....	45.857	43.629	2.228	328	17.968	7.911	9.225	5.917	4.508	
ITALIA.....	2.216.712	2.070.526	146.186	63.420	745.023	397.842	465.375	260.916	284.136	

ASSEGNI BANCARI

Torino.....	8.734	8.293	441	11	288	573	2.130	1.640	4.092
Genova.....	5.108	4.774	334	1	129	384	1.212	1.143	2.239
Milano.....	38.445	28.178	10.267	230	1.765	3.339	8.875	8.261	15.975
Brescia.....	5.312	5.254	58	5	690	441	1.306	1.124	1.746
Trento.....	1.127	1.076	51	4	49	78	272	198	526
Venezia.....	2.327	2.278	49	10	58	118	403	430	1.308
Bologna.....	5.940	5.785	155	13	174	346	1.034	1.228	3.145
Firenze.....	5.307	5.019	288	40	212	375	1.145	902	2.633
Ancona.....	752	748	4	1	31	61	180	122	357
Perugia.....	462	447	15	—	16	33	108	103	202
Roma.....	12.576	12.024	552	9	247	748	3.076	2.238	6.258
L'Aquila.....	512	480	32	—	7	16	107	93	289
Napoli.....	4.950	4.935	15	19	91	462	998	1.382	1.998
Bari.....	442	405	37	1	13	35	85	116	192
Lecce.....	1.377	1.167	210	12	293	229	303	160	380
Potenza.....	15	15	—	—	1	—	4	1	9
Catanzaro.....	183	176	7	1	11	10	26	27	108
Reggio di Calabria (Sez.)...	287	287	—	63	70	13	43	50	48
Messina.....	113	113	—	—	4	16	27	17	49
Catania.....	58	58	—	1	1	7	18	8	23
Caltanissetta.....	12	12	—	—	—	3	6	—	3
Palermo.....	507	504	3	—	18	26	98	73	292
Cagliari.....	1.043	961	82	2	33	76	261	163	508
ITALIA.....	95.589	82.989	12.600	423	4.201	7.389	21.717	19.479	42.380

Segue TAV. 64 — PROTESTI, SECONDO LA QUALITÀ DEI PROTESTATI E IL TAGLIO DEI TITOLI

Anno 1950

DISTRETTI DI CORTE DI APPELLO	TOTALE	A CARICO		TAGLI DEI TITOLI - lire					
		Di individui	Di società	Fino a 1.000	1.001 - 5.000	5.001- 10.000	10.001- 30.000	30.001- 50.000	Oltre 50.000
TRATTE NON ACCETTATE									
Torino.....	57.006	48.626	8.380	149	4.657	7.365	20.064	10.896	13.875
Genova.....	63.581	54.629	8.952	283	4.908	8.507	23.705	13.222	12.956
Milano.....	140.895	75.987	64.908	573	8.464	15.120	41.616	31.224	43.898
Brescia.....	25.171	24.507	664	301	2.554	3.102	8.246	5.318	5.650
Trento.....	11.666	11.312	354	81	971	1.380	4.351	2.234	2.649
Venezia.....	85.864	83.313	2.551	671	8.398	12.095	27.641	17.611	19.448
Bologna.....	77.089	70.925	6.164	394	4.743	7.728	23.637	18.830	21.757
Firenze.....	151.942	129.545	22.397	591	13.199	22.373	57.433	25.373	32.972
Ancona.....	39.423	37.255	2.168	119	3.981	6.205	15.256	6.647	7.215
Perugia.....	29.160	28.609	551	28	2.300	6.053	11.921	4.917	3.941
Roma.....	110.049	96.698	13.351	271	7.287	14.826	35.294	21.473	30.898
L'Aquila.....	32.360	31.469	891	352	4.950	5.853	12.041	4.801	4.363
Napoli.....	73.361	72.981	380	3.748	7.542	11.940	13.850	9.135	27.146
Bari.....	30.135	29.527	608	525	3.962	5.300	11.752	4.566	4.030
Lecce.....	29.913	25.989	3.924	70	2.999	5.846	13.067	4.249	3.682
Potenza.....	4.352	4.283	69	22	606	1.024	1.817	501	382
Catanzaro.....	9.609	9.551	58	45	1.470	2.073	4.043	1.134	844
Reggio di Calabria (Sez.)...	7.090	7.090	—	120	1.520	1.193	2.458	931	868
Messina.....	5.857	5.746	111	42	585	1.072	2.376	839	943
Catania.....	28.213	27.904	309	370	3.268	4.925	10.435	3.853	5.362
Caltanissetta.....	6.410	6.392	18	26	711	1.224	2.750	931	768
Palermo.....	18.062	17.249	813	223	2.195	2.990	7.121	2.712	2.821
Cagliari.....	23.339	22.242	1.097	70	2.245	3.074	7.634	4.771	5.545
ITALIA.....	1.060.547	921.829	138.718	9.074	93.515	151.268	358.508	196.169	252.013

TOTALE

Torino.....	178.335	163.931	14.404	939	45.044	28.026	46.159	25.130	33.037
Genova.....	166.052	148.730	17.322	1.590	30.198	26.073	48.686	30.649	28.856
Milano.....	549.051	379.763	169.288	1.546	110.267	89.452	129.631	97.176	120.979
Brescia.....	66.825	65.638	1.187	906	12.434	9.494	18.391	12.490	13.110
Trento.....	27.282	26.650	632	265	6.377	4.126	7.238	3.980	5.296
Venezia.....	207.008	203.452	3.556	3.037	40.237	31.952	55.320	37.936	38.526
Bologna.....	183.888	174.417	9.471	1.133	27.933	21.808	47.446	40.118	45.450
Firenze.....	339.962	309.939	30.023	3.551	72.494	56.621	101.211	46.557	59.528
Ancona.....	82.193	79.214	2.979	230	14.193	13.734	27.682	12.796	13.558
Perugia.....	64.672	63.983	689	127	8.476	15.214	24.387	9.618	6.850
Roma.....	450.736	426.408	24.328	2.351	126.722	81.310	104.898	56.280	79.175
L'Aquila.....	83.365	81.697	1.668	1.140	21.401	15.394	24.957	10.935	9.538
Napoli.....	354.907	353.805	1.102	44.475	123.791	46.643	48.250	30.394	61.354
Bari.....	102.347	99.561	2.786	2.410	25.286	20.213	31.646	12.180	10.612
Lecce.....	93.304	81.812	11.492	795	24.858	19.325	29.212	9.769	9.345
Potenza.....	16.195	15.926	269	103	4.995	3.549	4.591	1.588	1.369
Catanzaro.....	45.993	45.760	233	482	16.369	8.671	12.199	4.147	4.125
Reggio di Calabria (Sez.)...	14.201	14.201	—	378	4.175	2.649	3.958	1.532	1.509
Messina.....	20.383	20.118	265	215	5.582	4.433	5.890	2.045	2.218
Catania.....	130.402	129.944	458	4.025	54.959	23.780	26.782	9.222	11.634
Caltanissetta.....	22.136	22.113	23	215	7.012	4.856	6.227	1.989	1.837
Palermo.....	103.372	101.450	1.922	2.604	39.690	18.115	23.719	9.182	10.062
Cagliari.....	70.239	66.832	3.407	400	20.246	11.061	17.120	10.851	10.561
ITALIA.....	3.372.848	3.075.344	297.504	72.917	842.739	556.499	845.600	476.564	578.529

TAV. 65 — FALLIMENTI DICHIARATI, SECONDO LA QUALITÀ DEI FALLITI, L'INIZIATIVA PER LA DICHIARAZIONE DI FALLIMENTO E LA PROFESSIONE DEL CURATORE

Anno 1950

DISTRETTI DI CORTE DI APPELLO	COM- PLESSO	QUALITÀ DEI FALLITI						INIZIATIVA PER LA DICHIARAZIONE DI FALLIMENTO			PROFESSIONE DEL CURATORE		
		In- dividui	Società					Ad istanza dei falliti	Ad istanza dei creditori	Ad istanza del P. M. d'ufficio	Avvoca- to e procu- ratore	Dottore commer- cialista	Ragio- niere
			di fatto	per azioni (a)	coope- rative	altre	Totale						
Torino	417	303	67	6	1	40	114	75	301	41	152	177	88
Genova	316	261	20	3	24	8	55	23	290	3	212	46	58
Milano	849	606	81	19	4	139	243	154	687	8	280	334	235
Brescia	173	138	22	—	1	12	35	27	146	—	76	23	74
Trento	53	49	1	—	—	3	4	9	44	—	26	19	8
Venezia	413	369	21	3	3	17	44	46	359	8	312	57	44
Bologna	361	291	34	5	13	18	70	28	311	22	226	67	68
Firenze	474	370	65	5	12	22	104	81	371	22	163	187	124
Ancona	167	144	8	—	3	12	23	8	156	3	113	36	18
Perugia	60	56	3	—	1	—	4	5	55	—	28	18	14
Roma	499	364	51	8	13	63	135	17	473	9	379	112	8
L'Aquila	154	139	11	—	—	4	15	—	152	2	135	17	2
Napoli	1.084	956	83	1	19	25	128	3	1.072	9	795	134	155
Bari	286	241	27	—	10	8	45	—	286	—	264	22	—
Lecce	193	184	9	—	—	—	9	—	192	1	159	26	8
Potenza	56	55	1	—	—	—	1	1	55	—	56	—	—
Catanzaro	179	176	2	1	—	—	3	—	176	3	172	2	5
Reggio di Calabria (Sez.)	50	50	—	—	—	—	—	2	48	—	47	2	1
Messina	32	26	4	—	—	2	6	11	21	—	16	10	6
Catania	189	181	4	—	3	1	8	10	175	4	176	5	8
Caltanissetta	27	26	1	—	—	—	1	3	24	—	24	2	1
Palermo	220	195	15	—	10	—	25	3	217	—	203	1	16
Cagliari	115	106	7	—	—	2	9	18	89	8	97	8	10
ITALIA	6.367	5.286	537	51	117	376	1.081	524	5.700	143	4.111	1.305	951

(a) Escluse le società in accomandita per azioni.

TAV. 66 — FALLIMENTI DICHIARATI, SECONDO L'ATTIVITÀ ECONOMICA E LA SEDE DELL'IMPRESA

Anno 1950

DISTRETTI DI CORTE DI APPELLO	INDUSTRIA			COMMERCIO			TRASPORTI E COMUNICAZIONI			ALTRE ATTIVITÀ (a)			COMPLESSO		
	Capo- luoghi di prov.	Altri comuni	Totale	Capo- luoghi di prov.	Altri comuni	Totale	Capo- luoghi di prov.	Altri comuni	Totale	Capo- luoghi di prov.	Altri comuni	Totale	Capo- luoghi di prov.	Altri comuni	Totale
Torino	88	36	124	164	108	272	10	10	20	1	—	1	263	154	417
Genova	41	7	48	174	75	249	10	4	14	5	—	5	230	86	316
Milano	151	80	231	443	138	581	17	6	23	12	2	14	623	226	849
Brescia	18	23	41	61	62	123	1	5	6	1	2	3	81	92	173
Trento	2	1	3	20	24	44	4	—	4	1	1	2	27	26	53
Venezia	61	35	96	171	124	295	14	4	18	2	4	248	165	413	
Bologna	45	33	78	154	111	265	10	6	16	1	1	2	210	151	361
Firenze	52	52	104	163	188	351	9	7	16	3	—	3	227	247	474
Ancona	14	25	39	52	65	117	4	6	10	1	—	1	71	96	167
Perugia	4	3	7	29	21	50	—	3	3	—	—	—	33	27	60
Roma	112	15	127	294	47	341	14	4	18	13	—	13	433	66	499
L'Aquila	8	12	20	61	61	122	3	7	10	—	2	2	72	82	154
Napoli	166	49	215	592	261	853	9	6	15	1	—	1	768	316	1.084
Bari	11	28	39	96	135	231	5	4	9	2	5	7	114	172	286
Lecce	8	9	17	73	94	167	4	2	6	1	2	3	86	107	193
Potenza	1	4	5	7	42	49	—	2	2	—	—	—	8	48	56
Catanzaro	—	14	14	34	128	162	—	3	3	—	—	—	34	145	179
Reggio di Calabria (Sez.)	8	—	8	32	8	40	1	—	1	—	1	1	41	9	50
Messina	4	—	4	21	7	28	—	—	—	—	—	—	25	7	32
Catania	23	13	36	85	64	149	2	2	4	—	—	—	110	79	189
Caltanissetta	2	—	2	7	18	25	—	—	—	—	—	—	9	18	27
Palermo	38	9	47	107	62	169	3	—	3	1	—	1	149	71	220
Cagliari	8	3	11	39	62	101	1	2	3	—	—	—	48	67	115
ITALIA	865	451	1.316	2.879	1.905	4.784	121	83	204	45	18	63	3.910	2.457	6.367

(a) Credito, assicurazione e servizi vari.

TAV. 67 — FALLIMENTI DICHIARATI, SECONDO RAMI E CLASSI DI ATTIVITÀ ECONOMICA

Anno 1950

RAMI E CLASSI DI ATTIVITÀ ECONOMICA	DISTRETTI DI CORTE DI APPELLO											
	TORINO	GENOVA	MILANO	BRESCIA	TRENTO	VENEZIA	BOLO- GNA	FIRENZE	ANCONA	PERUGIA	ROMA	L'AQUILA
INDUSTRIE ESTRATTIVE	—	1	2	—	—	2	—	3	1	—	1	—
INDUSTRIE MANIFATTURIERE	109	25	185	34	3	75	58	90	28	6	62	11
alimentari e affini	21	3	14	8	1	17	14	18	5	1	12	4
delle pelli e del cuoio	4	—	7	—	—	2	5	7	2	1	—	—
tessili, del vestiario, abbigliamento, ar- redamento e affini	15	5	52	1	—	13	4	26	11	3	10	1
del legno	18	2	16	6	—	7	8	18	5	1	12	—
della carta e della cartotecnica	—	—	5	—	—	—	—	—	—	—	1	—
poligrafiche, editoriali e affini	2	1	4	—	—	4	—	—	—	—	6	2
metallurgiche e meccaniche	33	8	46	7	1	21	17	15	3	—	14	1
della trasformazione dei minerali non metalliferi	2	2	6	5	—	5	1	2	—	—	3	2
chimiche e affini	9	2	22	3	—	—	6	1	1	—	2	—
manifatturiere varie	5	2	13	4	1	6	3	3	1	—	2	1
INDUSTRIE DELLE COSTRUZIONI E DELLA INSTALLAZIONE DI IMPIANTI	15	22	44	7	—	19	20	11	10	1	64	9
PRODUZIONE E DISTRIBUZIONE DI ENERGIA ELETTRICA E DI GAS - DISTRIBUZIONE DI ACQUA	—	—	—	—	—	—	—	—	—	—	—	—
COMMERCIO	272	249	581	123	44	295	265	351	117	50	341	122
commercio all'ingrosso	65	36	51	19	10	44	65	55	16	4	17	9
— di prodotti agricoli e alimentari	33	5	11	9	6	15	38	24	6	3	2	3
— di materie prime e ausiliarie non ali- mentari e di prodotti industriali non alimentari	32	31	40	10	4	29	27	31	10	1	15	6
commercio al minuto	180	191	489	85	29	212	171	251	81	39	280	101
— di generi alimentari	53	60	78	29	11	55	41	70	21	7	64	35
— di prodotti tessili e di articoli di ve- stuario, abbigliamento e arredamento	83	78	181	32	10	105	88	136	34	22	133	41
— di prodotti meccanici e affini	18	10	45	8	1	18	14	13	6	2	23	6
— di prodotti e articoli vari	18	40	163	11	5	28	22	24	5	6	56	11
— ambulante di generi alimentari	2	—	3	—	—	—	—	1	2	—	—	1
— ambulante di altri generi	6	3	19	5	2	6	6	7	13	2	4	7
alberghi e pubblici esercizi	17	20	17	14	3	24	21	35	3	5	29	11
attività ausiliarie del commercio	10	2	24	5	2	15	8	10	17	2	15	1
TRASPORTI E COMUNICAZIONI	20	14	23	6	4	18	16	16	10	3	18	10
trasporti	20	14	23	6	4	18	16	16	10	3	18	10
— terrestri	18	8	21	5	4	16	15	16	10	2	18	9
— per via d'acqua ed aerea	1	2	1	—	—	2	1	—	—	1	—	—
— attività ausiliarie	1	4	1	1	—	—	—	—	—	—	—	1
comunicazioni	—	—	—	—	—	—	—	—	—	—	—	—
CREDITO, ASSICURAZIONE E GESTIONI FI- NANZIARIE	—	—	—	—	—	—	—	—	—	—	—	—
credito	—	—	—	—	—	—	—	—	—	—	—	—
assicurazione	—	—	—	—	—	—	—	—	—	—	—	—
gestioni finanziarie	—	—	—	—	—	—	—	—	—	—	—	—
ATTIVITÀ E SERVIZI VARI	1	5	14	3	2	4	2	3	1	—	13	2
servizi ricreativi e affini	1	1	7	—	2	2	1	1	1	—	11	1
servizi per l'igiene e la pulizia	—	—	2	1	—	1	1	1	—	—	—	—
altri servizi	—	4	5	2	—	1	—	1	—	—	2	1
TOTALE	417	316	849	173	53	413	361	474	167	60	499	154

Segue **TAV. 67** — **FALLIMENTI DICHIARATI, SECONDO RAMI E CLASSI DI ATTIVITÀ ECONOMICA**
Anno 1950

RAMI E CLASSI DI ATTIVITÀ ECONOMICA	DISTRETTI DI CORTE DI APPELLO											ITALIA
	NAPOLI	BARI	LECCE	POTENZA	CATAN- ZARO	REGGIO DI CALA- BRIA (Sez.)	MESSINA	CATANIA	CALTA- NISSETTA	PALER- MO	CAGLIA- RI	
INDUSTRIE ESTRATTIVE.....	4	1	—	—	—	1	1	—	—	—	1	18
INDUSTRIE MANIFATTURIERE.....	153	28	11	4	12	6	3	31	1	24	7	966
alimentari e affini.....	10	12	5	1	4	4	—	3	1	6	1	165
delle pelli e del cuoio.....	3	—	—	—	1	—	—	1	—	1	—	34
tessili, del vestiario, abbigliamento, ar- redamento e affini.....	27	1	1	—	—	1	1	4	—	3	1	180
del legno.....	15	3	—	3	5	—	1	8	—	7	2	137
della carta e della cartotecnica.....	—	—	—	—	—	—	—	—	—	—	—	6
poligrafiche, editoriali e affini.....	4	1	—	—	—	—	—	1	—	—	—	25
metallurgiche e meccaniche.....	15	7	3	—	—	—	—	8	—	3	1	203
della trasformazione dei minerali non metalliferi.....	3	3	—	—	2	—	—	—	—	1	—	37
chimiche e affini.....	3	1	—	—	—	—	1	6	—	2	1	60
manifatturiere varie.....	73	—	2	—	—	1	—	—	—	1	1	119
INDUSTRIE DELLE COSTRUZIONI E DELLA INSTALLAZIONE DI IMPIANTI.....	58	10	6	1	2	1	—	5	1	23	3	332
PRODUZIONE E DISTRIBUZIONE DI ENERGIA ELETRICA E DI GAS - DISTRIBUZIONE DI ACQUA.....	—	—	—	—	—	—	—	—	—	—	—	—
COMMERCIO.....	853	231	167	49	162	40	28	149	25	169	101	4 784
commercio all'ingrosso.....	52	17	5	4	9	6	4	19	—	5	7	519
— di prodotti agricoli e alimentari.....	10	10	1	2	—	4	4	15	—	1	2	204
— di materie prime e ausiliarie non alimentari e di prodotti industriali non alimentari.....	42	7	4	2	9	2	—	4	—	4	5	315
commercio al minuto.....	678	182	143	41	128	31	23	115	19	145	88	3 702
— di generi alimentari.....	127	49	46	11	38	6	7	33	7	41	32	921
— di prodotti tessili e di articoli di ve- stiario, abbigliamento e arredamento	174	89	57	16	65	14	12	62	10	69	40	1 551
— di prodotti meccanici e affini.....	4	13	7	3	4	1	3	11	2	9	5	226
— di prodotti e articoli vari.....	362	16	15	10	10	9	1	8	—	26	9	855
— ambulante di generi alimentari.....	2	4	6	1	1	—	—	—	—	—	1	24
— ambulante di altri generi.....	9	11	12	—	10	1	—	1	—	—	1	125
alberghi e pubblici esercizi.....	95	21	11	4	21	2	1	11	6	16	6	393
attività ausiliarie del commercio.....	28	11	8	—	4	1	—	4	—	3	—	170
TRASPORTI E COMUNICAZIONI.....	15	9	6	2	3	1	—	4	—	3	3	204
trasporti.....	15	9	6	2	3	1	—	4	—	3	3	204
— terrestri.....	15	8	5	2	3	1	—	1	—	1	3	181
— per via d'acqua ed aerea.....	—	—	—	—	—	—	—	—	—	—	—	8
— attività ausiliarie.....	—	1	1	—	—	—	—	3	—	2	—	15
comunicazioni.....	—	—	—	—	—	—	—	—	—	—	—	—
CREDITO, ASSICURAZIONE E GESTIONI FI- NANZIARIE.....	—	1	—	—	—	—	—	—	—	—	—	1
credito.....	—	—	—	—	—	—	—	—	—	—	—	—
assicurazione.....	—	—	—	—	—	—	—	—	—	—	—	—
gestioni finanziarie.....	—	1	—	—	—	—	—	—	—	—	—	1
ATTIVITÀ E SERVIZI VARI.....	1	6	3	—	—	1	—	—	—	1	—	62
servizi ricreativi e affini.....	1	—	1	—	—	1	—	—	—	1	—	32
servizi per l'igiene e la pulizia.....	—	5	1	—	—	—	—	—	—	—	—	12
altri servizi.....	—	1	1	—	—	—	—	—	—	—	—	18
TOTALE.....	1 084	286	193	56	179	50	32	189	27	220	115	6 367

TAV. 68 — FALLIMENTI CHIUSI E AMMONTARE DELL'ATTIVO E DEL PASSIVO, SECONDO IL MODO DI CHIUSURA E L'ATTIVITÀ ECONOMICA DEI FALLITI

Anno 1950

Ammontare in milioni di lire

DISTRETTI DI CORTE DI APPELLO	PAGAMENTO INTEGRALE			CONCORDATO			LIQUIDAZIONE E RIPARTIZIONE DELL'ATTIVO			INSUFFICIENZA O MANCANZA DI ATTIVO			TOTALE		
	N	Ammontare		N	Ammontare		N	Ammontare		N	Ammontare		N	Ammontare	
		attivo	passivo		attivo	passivo		attivo	passivo		attivo	passivo		attivo	passivo
INDUSTRIA															
Torino	6	19,3	17,7	16	217,0	457,8	16	19,0	127,0	2	—	0,8	40	255,3	603,3
Genova	2	1,0	0,6	6	13,4	26,2	10	5,5	54,1	8	1,2	58,3	26	21,1	139,2
Milano	4	17,8	17,5	13	55,7	157,4	21	38,6	174,8	25	1,2	37,5	63	113,3	387,2
Brescia	—	—	—	1	—	1,9	4	27,4	103,4	1	—	0,8	6	27,4	106,1
Trento	—	—	—	1	2,8	3,4	2	0,6	4,2	1	—	1,1	4	3,4	8,7
Venezia	2	3,9	3,4	8	43,6	103,0	3	1,7	11,6	9	1,7	39,7	22	50,9	157,7
Bologna	—	—	—	3	10,2	22,0	14	15,4	39,5	8	0,1	4,2	25	25,7	65,7
Firenze	1	0,1	0,1	5	16,5	35,4	3	0,9	8,0	6	0,5	2,2	15	18,0	45,7
Ancona	2	1,4	1,2	—	—	—	1	0,1	0,2	1	0,1	3,4	4	1,6	4,8
Perugia	—	—	—	1	0,4	0,6	1	11,4	27,8	—	—	—	2	11,8	28,4
Roma	8	13,1	9,2	1	3,2	9,2	3	3,5	6,6	7	0,4	31,4	19	20,2	56,4
L'Aquila	—	—	—	2	0,8	1,6	—	—	—	—	—	—	2	0,8	1,6
Napoli	20	11,5	3,6	6	5,3	12,7	8	1,1	7,2	33	0,3	12,4	67	18,2	35,9
Bari	1	0,1	0,1	—	—	—	—	—	—	—	—	—	1	0,1	0,1
Lecce	—	—	—	1	1,1	2,1	—	—	—	—	—	—	1	1,1	2,1
Potenza	—	—	—	—	—	—	—	—	—	—	—	—	—	—	—
Catanzaro	1	—	—	2	3,3	5,3	—	—	—	—	—	—	3	3,3	5,3
Reggio di Calabria (Sez.) ..	—	—	—	—	—	—	—	—	—	—	—	—	—	—	—
Messina	—	—	—	—	—	—	1	1,0	8,3	1	—	0,4	2	1,0	8,7
Catania	—	—	—	—	—	—	—	—	—	1	—	0,6	1	—	0,6
Caltanissetta	1	0,1	0,1	—	—	—	—	—	—	—	—	—	1	0,1	0,1
Palermo	1	0,2	0,2	3	6,3	25,6	1	—	0,3	3	0,1	2,4	8	6,6	28,5
Cagliari	—	—	—	1	0,8	2,3	—	—	—	—	—	—	1	0,8	2,3
ITALIA ...	49	68,5	53,7	70	380,4	866,5	88	126,2	573,0	106	5,6	195,2	313	580,7	1 688,4

COMMERCIO

Torino	17	11,0	9,9	12	8,8	22,3	34	14,3	63,2	32	1,6	30,7	95	35,7	126,1
Genova	10	12,3	8,4	26	24,2	76,3	21	16,7	88,3	36	2,5	55,9	93	55,7	228,9
Milano	25	40,6	38,7	21	38,8	105,9	48	58,9	185,7	76	3,6	86,7	170	141,9	417,0
Brescia	1	0,4	0,4	3	6,0	14,9	5	1,3	10,9	13	0,2	8,9	22	7,9	35,1
Trento	2	1,3	0,1	9	27,2	62,1	3	0,5	2,4	3	0,8	2,4	17	29,8	67,0
Venezia	10	6,9	5,9	21	83,9	243,7	19	11,0	42,3	39	0,4	26,8	89	102,2	318,7
Bologna	5	5,2	2,9	27	22,6	102,0	33	18,2	94,1	40	0,3	39,2	105	46,3	238,2
Firenze	9	7,5	4,4	20	24,0	63,2	36	29,5	127,9	58	1,2	42,1	123	62,2	237,6
Ancona	2	2,9	2,6	7	7,3	20,0	14	4,7	26,1	23	—	11,3	46	14,9	60,0
Perugia	1	1,2	1,2	3	6,2	17,6	2	0,3	2,0	1	—	0,1	7	7,7	20,9
Roma	22	21,6	20,4	18	54,4	134,3	11	29,7	146,6	29	0,3	20,0	80	106,0	321,3
L'Aquila	2	6,1	6,1	11	27,8	63,5	3	4,4	20,6	10	0,2	5,7	26	38,5	95,9
Napoli	47	10,6	8,6	25	46,3	132,1	24	3,2	29,0	138	0,7	45,0	234	60,8	214,7
Bari	3	3,4	3,4	—	—	—	2	0,1	2,2	18	0,1	12,7	23	3,6	18,3
Lecce	2	5,5	4,5	18	21,2	51,3	3	0,8	2,5	19	0,3	8,5	42	27,8	66,8
Potenza	2	3,0	0,5	2	6,6	9,8	—	—	—	2	—	0,1	6	9,6	10,4
Catanzaro	7	11,3	5,2	9	12,2	24,6	11	3,9	16,2	29	0,9	9,1	56	28,3	55,1
Reggio di Calabria (Sez.) ..	—	—	—	—	—	—	—	—	—	1	—	0,2	1	—	0,2
Messina	—	—	—	10	22,1	60,2	2	0,7	5,7	—	—	—	12	22,8	65,9
Catania	4	8,1	7,5	20	35,8	83,0	1	0,3	0,3	8	—	3,1	33	44,2	93,9
Caltanissetta	—	—	—	—	—	—	—	—	—	—	—	—	—	—	—
Palermo	4	1,2	0,9	13	12,6	35,1	7	3,0	8,8	19	—	5,4	43	16,8	50,2
Cagliari	4	2,8	2,3	6	12,3	26,1	3	2,1	7,4	3	0,1	1,7	16	17,3	37,5
ITALIA ...	179	162,9	133,9	281	500,3	1.348,0	282	203,6	882,2	597	13,2	415,6	1.339	880,0	2.779,7

Segue TAV. 68 — FALLIMENTI CHIUSI E AMMONTARE DELL'ATTIVO E DEL PASSIVO, SECONDO IL MODO DI CHIUSURA E L'ATTIVITÀ ECONOMICA DEI FALLITI

Anno 1950

Ammontare in milioni di lire

DISTRETTI DI CORTE DI APPELLO	PAGAMENTO INTEGRALE			CONCORDATO			LIQUIDAZIONE E RIPARTIZIONE DELL'ATTIVO			INSUFFICIENZA O MANCANZA DI ATTIVO			TOTALE		
	N	Ammontare		N	Ammontare		N	Ammontare		N	Ammontare		N	Ammontare	
		attivo	passivo		attivo	passivo		attivo	passivo		attivo	passivo		attivo	passivo

ALTRE ATTIVITÀ (a)

Torino.....	3	0.4	0.3	2	2.7	6.0	6	11.0	27.3	—	—	—	11	14.1	33.6
Genova.....	—	—	—	—	—	—	4	3.8	52.1	5	0.4	7.3	9	4.2	59.4
Milano.....	—	—	—	1	0.9	2.0	3	1.9	7.3	8	0.9	10.4	12	3.7	19.7
Brescia.....	—	—	—	—	—	—	1	1.4	3.8	2	0.1	7.8	3	1.5	11.6
Trento.....	1	2.0	0.5	—	—	—	3	4.5	13.4	—	—	—	4	6.5	13.9
Venezia.....	—	—	—	2	2.5	5.3	—	—	—	3	—	0.6	5	2.5	5.9
Bologna.....	—	—	—	2	..	0.2	3	3.1	17.2	1	0.1	0.2	6	3.2	17.6
Firenze.....	1	0.3	0.2	2	182.1	202.1	4	3.0	9.7	2	—	2.4	9	185.4	214.4
Ancona.....	1	0.5	0.5	—	—	—	—	—	—	—	—	—	1	0.5	0.5
Perugia.....	—	—	—	—	—	—	—	—	—	—	—	—	—	—	—
Roma.....	8	7.9	6.9	1	0.7	1.4	1	0.1	0.2	2	1.2	5.4	12	9.9	13.9
L'Aquila.....	—	—	—	—	—	—	1	0.4	1.8	—	—	—	1	0.4	1.8
Napoli.....	1	0.1	0.1	2	1.2	3.7	—	—	—	4	—	2.5	7	1.3	6.3
Bari.....	—	—	—	—	—	—	—	—	—	3	..	0.6	3	..	0.6
Lecce.....	—	—	—	—	—	—	—	—	—	—	—	—	—	—	—
Potenza.....	2	14.7	7.4	—	—	—	—	—	—	—	—	—	2	14.7	7.4
Catanzaro.....	2	0.3	0.2	—	—	—	—	—	—	—	—	—	2	0.3	0.2
Reggio di Calabria (Sez.)...	—	—	—	—	—	—	—	—	—	—	—	—	—	—	—
Messina.....	—	—	—	—	—	—	—	—	—	2	—	0.1	2	—	0.1
Catania.....	—	—	—	—	—	—	—	—	—	—	—	—	—	—	—
Caltanissetta.....	—	—	—	—	—	—	—	—	—	—	—	—	—	—	—
Palermo.....	—	—	—	—	—	—	—	—	—	—	—	—	—	—	—
Cagliari.....	—	—	—	—	—	—	—	—	—	1	—	0.2	1	—	0.2
ITALIA...	19	26.2	16.1	12	190.1	220.7	26	29.2	132.8	33	2.7	37.5	90	248.2	407.1

T O T A L E

Torino.....	26	30.7	27.9	30	228.5	486.1	56	44.3	217.5	34	1.6	31.5	146	305.1	763.0
Genova.....	12	13.3	9.0	32	37.6	102.5	35	26.0	194.5	49	4.1	121.5	128	81.0	427.5
Milano.....	29	58.4	56.2	35	95.4	265.3	72	99.4	367.8	109	5.7	134.6	245	258.9	823.9
Brescia.....	1	0.4	0.4	4	6.0	16.8	10	30.1	118.1	16	0.3	17.5	31	36.8	152.8
Trento.....	3	3.3	0.6	10	30.0	65.5	8	5.6	20.0	4	0.8	3.5	25	39.7	89.6
Venezia.....	12	10.8	9.3	31	130.0	352.0	22	12.7	53.9	51	2.1	67.1	116	155.6	482.3
Bologna.....	5	5.2	2.9	32	32.8	124.2	50	36.7	150.8	49	0.5	43.6	136	75.2	321.5
Firenze.....	11	7.9	4.7	27	222.6	300.7	43	33.4	145.6	66	1.7	46.7	147	265.6	497.7
Ancona.....	5	4.8	4.3	7	7.3	20.0	15	4.8	26.3	24	0.1	14.7	51	17.0	65.3
Perugia.....	1	1.2	1.2	4	6.6	18.2	3	11.7	29.8	1	—	0.1	9	19.5	49.3
Roma.....	38	42.6	36.5	20	58.3	144.9	15	33.3	153.4	38	1.9	56.8	111	136.1	391.6
L'Aquila.....	2	6.1	6.1	13	28.6	65.1	4	4.8	22.4	10	0.2	5.7	29	39.7	99.3
Napoli.....	68	22.2	12.3	33	52.8	148.5	32	4.3	36.2	175	1.0	59.9	308	80.3	256.9
Bari.....	4	3.5	3.5	—	—	—	2	0.1	2.2	21	0.1	13.3	27	3.7	19.0
Lecce.....	2	5.5	4.5	19	22.3	53.4	3	0.8	2.5	19	0.3	8.5	43	28.9	68.9
Potenza.....	4	17.7	7.9	2	6.6	9.8	—	—	—	2	—	0.1	8	24.3	17.8
Catanzaro.....	10	11.6	5.4	11	15.5	29.9	11	3.9	16.2	29	0.9	9.1	61	31.9	60.6
Reggio di Calabria (Sez.)...	—	—	—	—	—	—	—	—	—	1	—	0.2	1	—	0.2
Messina.....	—	—	—	10	22.1	60.2	3	1.7	14.0	1	—	0.4	14	23.8	74.6
Catania.....	4	8.1	7.5	20	35.8	83.0	1	0.3	0.3	11	—	3.8	36	44.2	94.6
Caltanissetta.....	1	0.1	0.1	—	—	—	—	—	—	—	—	—	1	0.1	0.1
Palermo.....	5	1.4	1.1	16	18.9	60.7	8	3.0	9.1	22	0.1	7.8	51	23.4	78.7
Cagliari.....	4	2.8	2.3	7	13.1	28.4	3	2.1	7.4	4	0.1	1.9	18	18.1	40.0
ITALIA...	247	257.6	203.7	363	1.070.8	2.435.2	396	359.0	1.588.0	736	21.5	648.3	1.742	1.708.9	4.875.2

(a) Trasporti e comunicazioni, credito e assicurazione, servizi.

TAV. 69 — FALLIMENTI CHIUSI E AMMONTARE DELL'ATTIVO E DEL PASSIVO, SECONDO LA QUALITÀ E L'ATTIVITÀ ECONOMICA DEI FALLITI (a)

Anno 1950

Ammontare in milioni di lire

DISTRETTI DI CORTE DI APPELLO	INDIVIDUI			SOCIETÀ									COMPLESSO		
	N	Ammontare		Di fatto			Altre			Totale			N	Ammontare	
		attivo	pas- sivo	N	Ammontare		N	Ammontare		N	Ammontare			attivo	pas- sivo
					attivo	pas- sivo		attivo	pas- sivo		attivo	pas- sivo			
INDUSTRIA															
Torino	20	36,0	77,1	12	115,2	354,8	8	104,1	171,4	20	219,3	526,2	40	255,3	603,3
Genova	20	18,2	75,3	4	1,8	58,1	2	1,1	5,8	6	2,9	63,9	26	21,1	139,2
Milano	43	79,9	232,4	6	1,6	14,9	14	31,8	139,9	20	33,4	154,8	63	113,3	387,2
Brescia	4	0,5	6,3	—	—	—	2	26,9	99,8	2	26,9	99,8	6	27,4	106,1
Trento	3	3,0	5,6	—	—	—	1	0,4	3,1	1	0,4	3,1	4	3,4	8,7
Venezia	19	12,1	53,6	—	—	—	3	38,8	104,1	3	38,8	104,1	22	50,9	157,7
Bologna	19	11,2	32,8	—	—	—	6	14,5	32,9	6	14,5	32,9	25	25,7	65,7
Firenze	11	4,8	18,0	2	0,8	1,8	2	12,4	25,9	4	13,2	27,7	15	18,0	45,7
Ancona	2	0,7	0,8	—	—	—	2	0,9	4,0	2	0,9	4,0	4	1,6	4,8
Perugia	2	11,8	28,4	—	—	—	—	—	—	—	—	—	2	11,8	28,4
Roma	14	19,7	38,1	—	—	—	5	0,5	18,3	5	0,5	18,3	19	20,2	56,4
L'Aquila	2	0,8	1,6	—	—	—	—	—	—	—	—	—	2	0,8	1,6
Napoli	53	16,6	27,2	4	0,4	0,6	10	1,2	8,1	14	1,6	8,7	67	18,2	35,9
Bari	1	0,1	0,1	—	—	—	—	—	—	—	—	—	1	0,1	0,1
Lecce	1	1,1	2,1	—	—	—	—	—	—	—	—	—	1	1,1	2,1
Potenza	—	—	—	—	—	—	—	—	—	—	—	—	—	—	—
Catanzaro	3	3,3	5,3	—	—	—	—	—	—	—	—	—	3	3,3	5,3
Reggio di Calabria (Sez.)	—	—	—	—	—	—	—	—	—	—	—	—	—	—	—
Messina	2	1,0	8,7	—	—	—	—	—	—	—	—	—	2	1,0	8,7
Catania	1	—	0,6	—	—	—	—	—	—	—	—	—	1	—	0,6
Caltanissetta	1	0,1	0,1	—	—	—	—	—	—	—	—	—	1	0,1	0,1
Palermo	7	6,6	28,3	—	—	—	1	—	0,2	1	—	0,2	8	6,6	28,5
Cagliari	1	0,8	2,3	—	—	—	—	—	—	—	—	—	1	0,8	2,3
ITALIA	229	228,3	644,7	28	119,8	430,2	56	232,6	613,5	84	352,4	1043,7	313	580,7	1 688,4
COMMERCIO															
Torino	79	27,4	82,8	8	6,3	18,8	8	2,0	24,5	16	8,3	43,3	95	35,7	126,1
Genova	72	37,7	171,7	14	12,8	39,3	7	5,2	17,9	21	18,0	57,2	93	55,7	228,9
Milano	124	66,1	191,8	21	26,4	97,8	25	49,4	127,4	46	75,8	225,2	170	141,9	417,0
Brescia	21	7,9	34,9	1	—	0,2	—	—	—	1	—	0,2	22	7,9	35,1
Trento	15	28,2	61,1	1	1,4	4,8	1	0,2	1,1	2	1,6	5,9	17	29,8	67,0
Venezia	84	68,0	222,0	3	20,7	54,4	2	13,5	42,3	5	34,2	96,7	89	102,2	318,7
Bologna	93	36,3	182,2	8	4,1	17,8	4	5,9	38,2	12	10,0	56,0	105	46,3	238,2
Firenze	103	35,7	137,1	16	13,1	48,2	4	13,4	52,3	20	26,5	100,5	123	62,2	237,6
Ancona	45	14,9	59,9	—	—	—	1	—	0,1	1	—	0,1	46	14,9	60,0
Perugia	7	7,7	20,9	—	—	—	—	—	—	—	—	—	7	7,7	20,9
Roma	73	62,6	160,2	2	5,5	18,1	5	37,9	143,0	7	43,4	161,1	80	106,0	321,3
L'Aquila	22	24,6	75,0	4	13,9	20,9	—	—	—	4	13,9	20,9	26	38,5	95,9
Napoli	211	34,7	129,8	17	6,1	17,1	6	20,0	67,8	23	26,1	84,9	234	60,8	214,7
Bari	21	0,7	15,4	2	2,9	2,9	—	—	—	2	2,9	2,9	23	3,6	18,3
Lecce	41	27,1	64,6	1	0,7	2,2	—	—	—	1	0,7	2,2	42	27,8	66,8
Potenza	6	9,6	10,4	—	—	—	—	—	—	—	—	—	6	9,6	10,4
Catanzaro	54	25,5	51,5	2	2,8	3,6	—	—	—	2	2,8	3,6	56	28,3	55,1
Reggio di Calabria (Sez.)	1	—	0,2	—	—	—	—	—	—	—	—	—	1	—	0,2
Messina	12	22,8	65,9	—	—	—	—	—	—	—	—	—	12	22,8	65,9
Catania	30	43,5	92,6	2	0,4	1,0	1	0,3	0,3	3	0,7	1,3	33	44,2	93,9
Caltanissetta	—	—	—	—	—	—	—	—	—	—	—	—	—	—	—
Palermo	39	14,4	43,7	4	2,4	6,5	—	—	—	4	2,4	6,5	43	16,8	50,2
Cagliari	12	12,5	25,8	3	3,3	6,4	1	1,5	5,3	4	4,8	11,7	16	17,3	37,5
ITALIA	1 165	697,9	1899,5	109	122,8	360,0	65	149,3	520,2	174	272,1	880,2	1 339	880,0	2 779,7

(a) Esclusi i fallimenti revocati e quelli chiusi per mancanza di massa passiva.

Segue TAV. 69 — FALLIMENTI CHIUSI E AMMONTARE DELL'ATTIVO E DEL PASSIVO, SECONDO LA QUALITÀ E L'ATTIVITÀ ECONOMICA DEI FALLITI

Anno 1950

Ammontare in milioni di lire

DISTRETTI DI CORTE DI APPELLO	INDIVIDUI			SOCIETÀ									COMPLESSO		
	N	Ammontare		Di fatto			Altre			Totale			N	Ammontare	
		attivo	pas- sivo	N	Ammontare		N	Ammontare		N	Ammontare			attivo	pas- sivo
					attivo	pas- sivo		attivo	pas- sivo		attivo	pas- sivo			
ALTRE ATTIVITÀ (a)															
Torino	4	1,5	3,8	4	2,8	10,7	3	9,8	19,1	7	12,6	29,8	11	14,1	33,6
Genova	4	1,4	8,4	2	0,2	3,9	3	2,6	47,1	5	2,8	51,0	9	4,2	59,4
Milano	9	2,9	13,6	1	0,7	2,1	2	0,1	4,0	3	0,8	6,1	12	3,7	19,7
Brescia	1	—	0,1	—	—	—	2	1,5	11,5	2	1,5	11,5	3	1,5	11,6
Trento	3	4,1	7,3	—	—	—	1	2,4	6,6	1	2,4	6,6	4	6,5	13,9
Venezia	3	—	0,7	1	1,1	1,9	1	1,4	3,3	2	2,5	5,2	5	2,5	5,9
Bologna	5	3,2	17,4	—	—	—	1	—	0,2	1	—	0,2	6	3,2	17,6
Firenze	5	0,9	3,7	—	—	—	4	184,5	210,7	4	184,5	210,7	9	185,4	214,4
Ancona	—	—	—	1	0,5	0,5	—	—	—	1	0,5	0,5	1	0,5	0,5
Perugia	—	—	—	—	—	—	—	—	—	—	—	—	—	—	—
Roma	10	9,6	13,6	—	—	—	2	0,5	0,3	2	0,3	0,3	12	9,9	13,9
L'Aquila	1	0,4	1,8	—	—	—	—	—	—	—	—	—	1	0,4	1,8
Napoli	6	1,3	6,2	—	—	—	1	—	0,1	1	—	0,1	7	1,3	6,3
Bari	3	—	0,6	—	—	—	—	—	—	—	—	—	3	—	0,6
Lecce	—	—	—	—	—	—	—	—	—	—	—	—	—	—	—
Potenza	2	14,7	7,4	—	—	—	—	—	—	—	—	—	2	14,7	7,4
Catanzaro	2	0,3	0,2	—	—	—	—	—	—	—	—	—	2	0,3	0,2
Reggio di Calabria (Sez.).....	—	—	—	—	—	—	—	—	—	—	—	—	—	—	—
Messina	—	—	—	—	—	—	—	—	—	—	—	—	—	—	—
Catania	2	—	0,1	—	—	—	—	—	—	—	—	—	2	—	0,1
Caltanissetta	—	—	—	—	—	—	—	—	—	—	—	—	—	—	—
Palermo	—	—	—	—	—	—	—	—	—	—	—	—	—	—	—
Cagliari	1	—	0,2	—	—	—	—	—	—	—	—	—	1	—	0,2
ITALIA	61	40,3	85,1	9	5,3	19,1	20	202,6	302,9	29	207,9	322,0	90	248,2	407,1
TOTALE															
Torino	103	64,9	163,7	24	124,3	384,3	19	115,9	215,0	43	240,2	599,3	146	305,1	763,0
Genova	96	57,3	255,4	20	14,8	101,3	12	8,9	70,8	32	23,7	172,1	128	81,0	427,5
Milano	176	148,9	437,8	28	28,7	114,8	41	81,3	271,3	69	110,0	386,1	245	258,9	823,9
Brescia	26	8,4	41,3	1	—	0,2	4	28,4	111,3	5	28,4	111,5	31	36,8	152,8
Trento	21	35,3	74,0	1	1,4	4,8	3	3,0	10,8	4	4,4	15,6	25	39,7	89,6
Venezia	106	80,1	276,3	4	21,8	56,3	6	53,7	149,7	10	75,5	206,0	116	155,6	482,3
Bologna	117	50,7	232,4	8	4,1	17,8	11	20,4	71,3	19	24,5	89,1	136	75,2	321,5
Firenze	119	41,4	158,8	18	13,9	50,0	10	210,3	288,9	28	224,2	338,9	147	265,6	497,7
Ancona	47	15,6	60,7	1	0,5	0,5	3	0,9	4,1	4	1,4	4,6	51	17,0	65,3
Perugia	9	19,5	49,3	—	—	—	—	—	—	—	—	—	9	19,5	49,3
Roma	97	91,9	211,9	2	5,5	18,1	12	38,7	161,6	14	44,2	179,7	111	136,1	391,6
L'Aquila	25	25,8	78,4	4	13,9	20,9	—	—	—	4	13,9	20,9	29	39,7	99,3
Napoli	270	52,6	163,2	21	6,5	17,7	17	21,2	76,0	38	27,7	93,7	308	80,3	256,9
Bari	25	0,8	16,1	2	2,9	2,9	—	—	—	2	2,9	2,9	27	3,7	19,0
Lecce	42	28,2	66,7	1	0,7	2,2	—	—	—	1	0,7	2,2	43	28,9	68,9
Potenza	8	24,3	17,8	—	—	—	—	—	—	—	—	—	8	24,3	17,8
Catanzaro	59	29,1	57,0	2	2,8	3,6	—	—	—	2	2,8	3,6	61	31,9	60,6
Reggio di Calabria (Sez.).....	1	—	0,2	—	—	—	—	—	—	—	—	—	1	—	0,2
Messina	14	23,8	74,6	—	—	—	—	—	—	—	—	—	14	23,8	74,6
Catania	33	43,5	93,3	2	0,4	1,0	1	0,3	0,3	3	0,7	1,3	36	44,2	94,6
Caltanissetta	1	0,1	0,1	—	—	—	—	—	—	—	—	—	1	0,1	0,1
Palermo	46	21,0	72,0	4	2,4	6,5	1	—	0,2	5	2,4	6,7	51	23,4	78,7
Cagliari	14	13,3	28,3	3	3,3	6,4	1	1,5	5,3	4	4,8	11,7	18	18,1	40,0
ITALIA	1 455	876,5	2 629,3	146	247,9	809,3	141	584,5	1 436,6	287	832,4	2 245,9	1 742	1 708,9	4 875,2

(a) Trasporti e comunicazioni, credito e assicurazione, servizi.

TAV. 70 — FALLIMENTI CHIUSI, SECONDO IL MODO DI CHIUSURA, IL RITO, LA DURATA DELLA PROCEDURA E IL NUMERO DEI CREDITORI AMMESSI

Anno 1950

DISTRETTI DI CORTE DI APPELLO	TOTALE	RITO		DURATA					CREDITORI AMMESSI				
		ordi- nario	som- mario	fino a 6 mesi	da 6 mesi a un anno	da 1 anno a 2 anni	da 2 anni a 3 anni	oltre 3 anni	fino a 10	da 11 a 30	da 31 a 50	da 51 a 100	oltre 100
Torino.....	26	25	1	10	7	7	1	1	21	3	1	1	—
Genova.....	12	12	—	6	1	3	1	1	9	3	—	—	—
Milano.....	29	29	—	4	14	6	2	3	24	3	1	1	—
Brescia.....	1	1	—	—	1	—	—	—	—	1	—	—	—
Trento.....	3	3	—	1	—	1	—	1	3	—	—	—	—
Venezia.....	12	12	—	4	4	1	2	1	10	1	—	1	—
Bologna.....	5	5	—	—	1	2	—	2	3	1	1	—	—
Firenze.....	11	11	—	6	2	3	—	—	10	1	—	—	—
Ancona.....	5	5	—	1	1	1	1	1	3	2	—	—	—
Perugia.....	1	1	—	—	1	—	—	—	—	1	—	—	—
Roma.....	38	38	—	13	11	6	1	7	34	4	—	—	—
L'Aquila.....	2	2	—	1	1	—	—	—	2	—	—	—	—
Napoli.....	68	50	18	14	13	24	11	6	67	1	—	—	—
Bari.....	4	4	—	1	—	—	3	—	2	2	—	—	—
Lecce.....	2	2	—	1	1	—	—	—	1	—	—	1	—
Potenza.....	4	4	—	4	—	—	—	—	2	2	—	—	—
Catanzaro.....	10	9	1	6	—	2	1	1	9	1	—	—	—
Reggio di Calabria (Sez.)...	—	—	—	—	—	—	—	—	—	—	—	—	—
Messina.....	—	—	—	—	—	—	—	—	—	—	—	—	—
Catania.....	4	4	—	—	—	4	—	—	2	1	1	—	—
Caltanissetta.....	1	1	—	—	—	—	—	1	1	—	—	—	—
Palermo.....	5	5	—	2	2	1	—	—	5	—	—	—	—
Cagliari.....	4	4	—	—	1	1	1	1	2	2	—	—	—
ITALIA.....	247	227	20	74	61	62	24	26	210	29	4	4	—

PAGAMENTO INTEGRALE

CONCORDATO													
Torino.....	30	30	—	5	15	7	3	—	7	12	6	3	2
Genova.....	32	32	—	5	10	14	1	2	9	14	5	4	—
Milano.....	35	35	—	2	10	18	3	2	9	16	3	4	3
Brescia.....	4	4	—	1	2	1	—	—	1	1	1	1	—
Trento.....	10	10	—	2	2	5	1	—	2	4	2	—	2
Venezia.....	31	31	—	4	9	16	2	—	10	15	2	2	2
Bologna.....	32	32	—	1	13	10	4	4	9	13	6	4	—
Firenze.....	27	27	—	8	9	6	2	2	6	12	4	3	2
Ancona.....	7	7	—	—	4	2	1	—	2	4	1	—	—
Perugia.....	4	4	—	—	3	1	—	—	2	2	—	—	—
Roma.....	20	20	—	4	6	6	4	—	5	6	3	5	1
L'Aquila.....	13	13	—	6	7	—	—	—	2	3	4	4	—
Napoli.....	33	33	—	1	16	12	2	2	14	13	4	1	1
Bari.....	—	—	—	—	—	—	—	—	—	—	—	—	—
Lecce.....	19	19	—	2	10	7	—	—	7	8	3	1	—
Potenza.....	2	2	—	1	1	—	—	—	1	—	1	—	—
Catanzaro.....	11	11	—	1	7	3	—	—	—	6	3	2	—
Reggio di Calabria (Sez.)...	—	—	—	—	—	—	—	—	—	—	—	—	—
Messina.....	10	10	—	5	3	2	—	—	—	3	5	2	—
Catania.....	20	20	—	1	14	5	—	—	7	8	2	3	—
Caltanissetta.....	—	—	—	—	—	—	—	—	—	—	—	—	—
Palermo.....	16	16	—	7	6	3	—	—	5	3	6	2	—
Cagliari.....	7	7	—	—	1	5	—	1	—	3	3	1	—
ITALIA.....	363	363	—	56	148	123	23	13	98	146	64	42	13

Segue TAV. 70 FALLIMENTI CHIUSI, SECONDO IL MODO DI CHIUSURA, IL RITO, LA DURATA DELLA PROCEDURA E IL NUMERO DEI CREDITORI AMMESSI

Anno 1950

DISTRETTI DI CORTE DI APPELLO	TOTALE	RITO		DURATA					CREDITORI AMMESSI				
		ordi- nario	som- mario	fino a 6 mesi	da 6 mesi a un anno	da 1 anno a 2 anni	da 2 anni a 3 anni	oltre 3 anni	fino a 10	da 11 a 30	da 31 a 50	da 51 a 100	oltre 100
Torino.....	56	56	—	4	6	28	8	10	19	30	4	1	2
Genova.....	35	35	—	2	8	12	7	6	11	14	7	2	1
Milano.....	72	72	—	5	15	28	14	10	25	31	11	4	1
Brescia.....	10	10	—	—	4	4	2	—	3	3	2	2	—
Trento.....	8	8	—	1	1	3	1	2	2	5	1	—	—
Venezia.....	22	22	—	—	8	8	4	2	10	5	5	2	—
Bologna.....	50	50	—	2	10	24	12	2	16	25	4	3	2
Firenze.....	43	43	—	3	16	16	5	3	15	19	3	6	—
Ancona.....	15	15	—	—	5	6	3	1	4	8	2	1	—
Perugia.....	3	3	—	—	—	2	—	1	1	1	—	1	—
Roma.....	15	15	—	—	3	6	2	4	5	7	1	2	—
L'Aquila.....	4	4	—	1	1	1	1	—	2	1	—	1	—
Napoli.....	32	27	5	1	5	13	7	6	23	6	2	1	—
Bari.....	2	2	—	—	—	2	—	—	1	1	—	—	—
Lecce.....	3	3	—	—	1	2	—	—	2	1	—	—	—
Potenza.....	—	—	—	—	—	—	—	—	—	—	—	—	—
Catanzaro.....	11	11	—	—	4	4	2	1	3	7	1	—	—
Reggio di Calabria (Sez.)...	—	—	—	—	—	—	—	—	—	—	—	—	—
Messina.....	3	3	—	—	2	1	—	—	—	2	1	—	—
Catania.....	1	—	1	—	—	—	—	1	—	1	—	—	—
Caltanissetta.....	—	—	—	—	—	—	—	—	—	—	—	—	—
Palermo.....	8	8	—	1	4	1	1	1	3	5	—	—	—
Cagliari.....	3	3	—	—	1	—	1	1	1	2	—	—	—
ITALIA.....	396	390	6	20	94	161	70	51	146	174	44	26	6

LIQUIDAZIONE E RIPARTIZIONE DELL'ATTIVO

INSUFFICIENZA O MANCANZA DI ATTIVO

Torino.....	34	34	—	10	10	5	6	3	30	3	—	—	1
Genova.....	49	49	—	15	15	10	1	8	35	12	—	1	1
Milano.....	109	109	—	28	32	35	3	11	92	15	—	2	—
Brescia.....	16	16	—	5	8	1	2	—	13	3	—	—	—
Trento.....	4	4	—	1	—	2	—	1	3	1	—	—	—
Venezia.....	51	50	1	15	10	17	5	4	37	13	1	—	—
Bologna.....	49	49	—	16	14	11	5	3	37	12	—	—	—
Firenze.....	66	61	5	29	13	15	3	6	55	11	—	—	—
Ancona.....	24	24	—	4	8	8	2	2	17	6	1	—	—
Perugia.....	1	1	—	—	—	—	1	—	1	—	—	—	—
Roma.....	38	36	2	4	3	15	5	11	29	5	3	1	—
L'Aquila.....	10	10	—	5	2	2	—	1	7	3	—	—	—
Napoli.....	175	132	43	29	52	51	28	15	170	5	—	—	—
Bari.....	21	19	2	8	6	6	1	—	18	3	—	—	—
Lecce.....	19	19	—	4	8	6	1	—	16	3	—	—	—
Potenza.....	2	2	—	2	—	—	—	—	2	—	—	—	—
Catanzaro.....	29	24	5	10	11	6	2	—	28	—	1	—	—
Reggio di Calabria (Sez.)...	1	1	—	1	—	—	—	—	1	—	—	—	—
Messina.....	1	1	—	—	—	—	—	1	—	—	1	—	—
Catania.....	11	9	2	6	2	2	1	—	11	—	—	—	—
Caltanissetta.....	—	—	—	—	—	—	—	—	—	—	—	—	—
Palermo.....	22	22	—	7	9	2	1	3	18	3	1	—	—
Cagliari.....	4	4	—	—	—	2	1	1	4	—	—	—	—
ITALIA.....	736	676	60	199	203	196	68	70	624	98	8	4	2

Segue TAV. 70 - FALLIMENTI CHIUSI, SECONDO IL MODO DI CHIUSURA, IL RITO, LA DURATA DELLA PROCEDURA E IL NUMERO DEI CREDITORI AMMESSI

Anno 1950

DISTRETTI DI CORTE DI APPELLO	TOTALE	RITO		DURATA					CREDITORI AMMESSI				
		ordi- nario	som- mario	fino a 6 mesi	da 6 mesi a 1 anno	da 1 anno a 2 anni	da 2 anni a 3 anni	oltre 3 anni	fino a 10	da 11 a 30	da 31 a 50	da 51 a 100	oltre 100
COMPLESSO													
Torino	146	145	1	29	38	47	18	14	77	48	11	5	5
Genova	128	128	—	28	34	39	10	17	64	43	12	7	2
Milano	245	245	—	39	71	87	22	26	150	65	15	11	4
Brescia	31	31	—	6	15	6	4	—	17	8	3	3	—
Trento	25	25	—	5	3	11	2	4	10	10	3	—	2
Venezia	116	115	1	23	31	42	13	7	67	34	8	5	2
Bologna	136	136	—	19	38	47	21	11	65	51	11	7	2
Firenze	147	142	5	46	40	40	10	11	86	43	7	9	2
Ancona	51	51	—	5	18	17	7	4	26	20	4	1	—
Perugia	9	9	—	—	4	3	1	1	4	4	—	1	—
Roma	111	109	2	21	23	33	12	22	73	22	7	8	1
L'Aquila	29	29	—	13	11	3	1	1	13	7	4	5	—
Napoli	308	242	66	45	86	100	48	29	274	25	6	2	1
Bari	27	25	2	9	6	8	4	—	21	6	—	—	—
Lecce	43	43	—	7	20	15	1	—	26	12	3	2	—
Potenza	8	8	—	7	1	—	—	—	5	2	1	—	—
Catanzaro	61	55	6	17	22	15	5	2	40	14	5	2	—
Reggio di Calabria (Sez.)	1	1	—	1	—	—	—	—	1	—	—	—	—
Messina	14	14	—	5	5	3	—	1	—	5	7	2	—
Catania	36	33	3	7	16	11	1	1	20	10	3	3	—
Caltanissetta	1	1	—	—	—	—	—	—	1	—	—	—	—
Palermo	51	51	—	17	21	7	2	4	31	11	7	2	—
Cagliari	18	18	—	—	3	8	3	4	7	7	3	1	—
ITALIA	1.742	(a) 1.656	(b) 86	349	506	542	185	160	1.078	447	120	76	21

(a) Di cui 4 erano stati iniziati a rito sommario. — (b) Di cui 69 erano stati iniziati a rito ordinario.

TAV. 71 — FALLIMENTI CHIUSI, SECONDO CLASSI DI VALORE DEL PASSIVO (a)

Anno 1950

Ammontare del passivo in milioni di lire

DISTRETTI DI CORTE DI APPELLO	FINO A 50.000 LIRE		DA 50.001 A 100.000 LIRE		DA 100.001 A 500.000 LIRE		DA 500.001 A 1.000.000 LIRE		DA 1.000.001 A 5.000.000 LIRE		OLTRE 5.000.000 LIRE		TOTALE	
	N	Ammon- tare	N	Ammon- tare	N	Ammon- tare	N	Ammon- tare	N	Ammon- tare	N	Ammon- tare	N	Ammon- tare
Torino	15	0,4	4	0,3	30	7,8	28	19,4	46	115,0	23	620,1	146	763,0
Genova	5	0,1	6	0,5	24	7,1	23	17,2	52	113,5	18	289,1	128	427,5
Milano	11	0,3	12	0,9	53	15,0	41	30,4	86	203,7	42	573,6	245	823,9
Brescia	—	—	2	0,1	6	1,5	8	6,5	10	22,9	5	121,8	31	152,8
Trento	1	—	1	0,1	3	0,7	2	1,4	14	35,3	4	52,1	25	89,6
Venezia	4	0,1	11	0,9	35	8,5	13	9,5	40	82,6	13	380,7	116	482,3
Bologna	8	0,2	10	0,7	33	7,6	19	14,4	49	105,3	17	193,3	136	321,5
Firenze	15	0,5	11	0,8	32	9,8	34	25,5	41	92,1	14	369,0	147	497,7
Ancona	3	0,1	4	0,3	13	3,7	14	10,3	16	44,5	1	6,4	51	65,3
Perugia	—	—	1	0,1	1	0,1	2	1,4	3	7,5	2	40,2	9	49,3
Roma	11	0,4	10	0,8	29	7,4	15	10,7	34	69,9	12	302,4	111	391,6
L'Aquila	1	—	1	0,1	6	1,9	6	3,8	9	21,9	6	71,6	29	99,3
Napoli	76	1,9	51	3,9	98	22,7	27	18,1	49	102,1	7	108,2	308	256,9
Bari	3	0,1	5	0,4	7	1,7	6	4,2	5	7,6	1	5,0	27	19,0
Lecce	—	—	2	0,1	20	6,0	8	5,5	11	24,0	2	33,3	43	68,9
Potenza	1	—	—	—	3	0,6	—	—	3	10,3	1	6,9	8	17,8
Catanzaro	5	0,1	6	0,4	25	5,7	5	3,5	18	36,5	2	14,4	61	60,6
Reggio di Calabria (Sez.)	—	—	—	—	1	0,2	—	—	—	—	—	—	1	0,2
Messina	—	—	—	—	1	0,5	1	1,0	8	24,8	4	48,3	14	74,6
Catania	2	0,1	1	0,1	11	2,9	10	6,8	6	12,1	6	72,6	36	94,6
Caltanissetta	—	—	1	0,1	—	—	—	—	—	—	—	—	1	0,1
Palermo	7	0,2	6	0,5	16	4,5	7	4,9	11	30,5	4	38,1	51	78,7
Cagliari	—	—	3	0,2	3	0,7	—	—	9	20,2	3	18,9	18	40,0
ITALIA	168	4,5	148	11,3	450	116,6	269	194,5	520	1.182,3	187	3.366,0	1.742	4.875,2

(a) Cfr. nota (a) a pag. 101.

TAV. 72 — FALLIMENTI CHIUSI, SECONDO CLASSI DI VALORE DELL'ATTIVO (a)

Anno 1950

Ammontare dell'attivo in milioni di lire

DISTRETTI DI CORTE DI APPELLO	NULLO		FINO A 50.000 LIRE		DA 50.001 A 100.000 LIRE		DA 100.001 A 500.000 LIRE		DA 500.001 A 1.000.000 LIRE		DA 1.000.001 A 5.000.000 LIRE		OLTRE 5.000.000 LIRE		TOTALE	
	N	Am- montare	N	Am- montare	N	Am- montare	N	Am- montare	N	Am- montare	N	Am- montare	N	Am- montare	N	Am- montare
Torino.....	24	—	19	0.4	18	1.3	34	8.1	13	9.1	28	56.8	10	229.4	146	305.1
Genova.....	21	—	24	0.7	8	0.7	33	8.2	17	12.9	23	45.5	2	13.0	128	81.0
Milano.....	66	—	33	0.8	14	1.0	55	13.9	17	12.2	47	109.2	13	121.8	245	258.9
Brescia.....	6	—	11	0.3	3	0.2	4	1.2	1	0.9	5	11.8	1	22.4	31	36.8
Trento.....	2	—	2	0.1	1	0.1	5	1.5	3	2.3	10	20.0	2	15.7	25	39.7
Venezia.....	31	—	18	0.3	11	0.9	26	6.4	9	6.9	16	34.6	5	106.5	116	155.6
Bologna.....	35	—	20	0.4	13	1.0	36	9.4	15	10.8	14	31.8	3	21.8	136	75.2
Firenze.....	41	—	24	0.6	15	1.2	39	10.4	9	5.8	14	32.1	5	215.5	147	265.6
Ancona.....	13	—	13	0.3	3	0.1	11	3.2	7	5.2	4	8.2	—	—	51	17.0
Perugia.....	—	—	2	0.1	—	—	3	0.9	1	0.9	1	1.2	2	16.4	9	19.5
Roma.....	23	—	13	0.2	9	0.6	28	6.6	14	10.6	18	40.5	6	77.6	111	136.1
L'Aquila.....	9	—	—	—	1	0.1	10	3.1	3	2.6	4	14.8	2	19.1	29	39.7
Napoli.....	121	—	79	1.8	24	1.7	55	12.1	16	11.0	9	14.9	4	38.8	308	80.3
Bari.....	16	—	7	0.1	2	0.2	—	—	1	0.5	1	2.9	—	—	27	3.7
Lecce.....	12	—	7	0.2	3	0.2	12	3.6	4	2.5	3	6.9	2	15.5	43	28.9
Potenza.....	2	—	—	—	—	—	—	—	—	—	5	14.4	1	9.9	8	24.3
Catanzaro.....	20	—	11	0.2	1	0.1	13	2.8	5	2.9	11	25.9	—	—	61	31.9
Reggio di Calabria (Sez.)	1	—	—	—	—	—	—	—	—	—	—	—	—	—	1	—
Messina.....	1	—	—	—	—	—	3	0.9	3	2.1	6	12.0	1	8.8	14	23.8
Catania.....	7	—	6	0.1	2	0.1	13	4.3	1	0.6	3	8.1	4	31.0	36	44.2
Caltanissetta.....	—	—	—	—	1	0.1	—	—	—	—	—	—	—	—	1	0.1
Palermo.....	16	—	9	0.2	2	0.1	11	3.2	4	2.7	9	17.2	—	—	51	23.4
Cagliari.....	3	—	2	0.1	1	0.1	2	0.4	2	1.4	8	16.1	—	—	18	18.1
ITALIA.....	470	—	300	6.9	132	9.8	393	100.2	145	103.9	239	524.9	63	963.2	1.742	1.708.9

TAV. 73 — FALLIMENTI CHIUSI, SECONDO CLASSI DI VALORE DEI CREDITI PRIVILEGIATI (a)

Anno 1950

Ammontare dei crediti privilegiati in milioni di lire

DISTRETTI DI CORTE DI APPELLO	NULLO		FINO A 50.000 LIRE		DA 50.001 A 100.000 LIRE		DA 100.001 A 500.000 LIRE		DA 500.001 A 1.000.000 LIRE		DA 1.000.001 A 5.000.000 LIRE		OLTRE 5.000.000 LIRE		TOTALE	
	N	Am- montare	N	Am- montare	N	Am- montare	N	Am- montare	N	Am- montare	N	Am- montare	N	Am- montare	N	Am- montare
Torino.....	13	—	48	0.7	10	0.7	37	9.0	15	11.5	18	42.9	5	103.2	146	168.0
Genova.....	18	—	36	0.6	15	1.0	32	7.4	13	9.0	14	25.8	—	—	128	43.8
Milano.....	52	—	77	1.4	20	1.4	49	11.9	19	13.2	24	51.5	4	38.8	245	118.2
Brescia.....	2	—	8	0.1	3	0.2	11	3.2	2	1.1	3	4.3	2	16.1	31	25.0
Trento.....	3	—	4	0.1	1	0.1	11	2.7	3	2.2	3	6.2	—	—	25	11.3
Venezia.....	14	—	57	1.0	10	0.6	17	3.9	9	6.4	7	15.3	2	42.3	116	69.5
Bologna.....	13	—	46	0.7	17	1.3	42	10.1	10	6.8	6	8.9	2	16.8	136	44.6
Firenze.....	29	—	45	0.8	11	0.8	38	9.1	10	6.6	8	13.6	6	117.6	147	148.5
Ancona.....	6	—	23	0.4	5	0.3	13	3.0	4	2.8	—	—	—	—	51	6.5
Perugia.....	—	—	3	0.1	2	0.1	2	0.5	1	0.5	1	1.5	—	—	9	2.7
Roma.....	38	—	29	0.4	7	0.5	16	4.3	10	7.5	9	23.4	2	17.4	111	53.5
L'Aquila.....	8	—	5	—	5	0.4	8	1.8	3	2.2	—	—	—	—	29	4.4
Napoli.....	79	—	120	1.5	29	2.2	59	14.5	8	5.4	12	24.9	1	9.2	308	57.7
Bari.....	9	—	10	0.1	3	0.2	4	1.1	—	—	1	2.8	—	—	27	4.2
Lecce.....	7	—	18	0.4	6	0.5	10	2.6	2	1.2	—	—	—	—	43	4.7
Potenza.....	6	—	—	—	1	0.1	1	0.4	—	—	—	—	—	—	8	0.5
Catanzaro.....	15	—	31	0.4	6	0.4	7	2.1	—	—	2	2.8	—	—	61	5.7
Reggio di Calabria (Sez.)	—	—	—	—	—	—	1	0.2	—	—	—	—	—	—	1	0.2
Messina.....	1	—	4	0.1	1	0.1	5	1.6	1	0.9	2	4.3	—	—	14	7.0
Catania.....	18	—	9	0.1	1	0.1	3	0.4	2	1.4	3	5.8	—	—	36	7.8
Caltanissetta.....	—	—	1	—	—	—	—	—	—	—	—	—	—	—	1	—
Palermo.....	18	—	13	0.3	5	0.3	8	1.5	4	2.3	3	3.9	—	—	51	8.3
Cagliari.....	8	—	1	—	2	0.2	5	1.1	2	1.5	—	—	—	—	18	2.8
ITALIA.....	357	—	588	9.2	160	11.5	379	92.4	118	82.5	116	237.9	24	361.4	1.742	794.9

(a) Cfr. nota (a) a pag. 101.

TAV. 74 — FALLIMENTI CHIUSI CON CREDITI PRIVILEGIATI, SECONDO IL MODO DI CHIUSURA E L'ATTIVITÀ ECONOMICA DEI FALLITI

Anno 1950

Ammontare in milioni di lire

DISTRETTI DI CORTE DI APPELLO	PAGAMENTO INTEGRALE		CONCORDATO		LIQUIDAZIONE E RIPARTIZIONE DELL'ATTIVO		INSUFFICIENZA O MANCANZA DI ATTIVO		TOTALE	
	N	Ammon- tare dei crediti privi- leggiati	N	Ammon- tare dei crediti privi- leggiati	N	Ammon- tare dei crediti privi- leggiati	N	Ammon- tare dei crediti privi- leggiati	N	Ammon- tare dei crediti privi- leggiati
INDUSTRIA										
Torino	6	2,4	16	105,2	16	29,2	2	0,3	40	137,1
Genova	1	0,2	6	6,4	10	7,2	7	2,0	24	15,8
Milano	3	2,2	13	19,8	21	40,9	15	8,4	52	71,3
Brescia	—	—	1	0,1	4	17,1	1	0,4	6	17,6
Trento	—	—	1	0,5	2	2,3	1	..	4	2,8
Venezia	1	0,2	8	35,8	3	3,7	8	3,4	20	43,1
Bologna	—	—	2	9,1	14	6,0	8	0,7	24	15,8
Firenze	1	0,1	5	7,5	3	0,9	3	0,7	12	9,2
Ancona	2	0,6	—	—	1	..	1	0,9	4	1,5
Perugia	—	—	1	0,2	1	1,5	—	—	2	1,7
Roma	6	1,9	1	0,9	3	2,0	5	7,3	15	12,1
L'Aquila	—	—	1	0,4	—	—	—	—	1	0,4
Napoli	16	1,7	5	2,6	8	1,3	29	8,7	58	14,3
Bari	—	—	—	—	—	—	—	—	—	—
Lecce	—	—	1	0,7	—	—	—	—	1	0,7
Potenza	—	—	—	—	—	—	—	—	—	—
Catanzaro	—	—	2	0,3	—	—	—	—	2	0,3
Reggio di Calabria (Sez.)	—	—	—	—	—	—	—	—	—	—
Messina	—	—	—	—	1	3,1	1	..	2	3,1
Catania	—	—	—	—	—	—	1	..	1	..
Caltanissetta	1	..	—	—	—	—	—	—	1	..
Palermo	1	..	3	2,0	1	0,2	2	1,7	7	3,9
Cagliari	—	—	—	—	—	—	—	—	—	—
ITALIA	38	9,3	66	191,5	88	115,4	84	34,5	276	350,7

COMMERCIO

Torino	15	1,2	11	3,5	34	10,2	24	9,0	84	23,9
Genova	7	0,8	26	7,9	18	8,4	29	5,2	80	22,3
Milano	14	4,5	21	9,9	43	20,2	52	5,6	130	40,2
Brescia	1	0,1	3	0,8	5	3,4	12	1,3	21	5,6
Trento	1	..	8	4,1	2	0,3	3	0,5	14	4,9
Venezia	10	0,5	20	17,5	19	4,9	29	1,5	78	24,4
Bologna	5	0,6	24	6,2	33	14,9	31	4,2	93	25,9
Firenze	5	..	18	5,6	32	32,7	43	10,1	98	48,4
Ancona	2	0,2	7	1,9	14	2,3	17	0,5	40	4,9
Perugia	1	0,2	3	0,6	2	0,1	1	0,1	7	1,0
Roma	12	12,7	15	16,7	9	5,3	14	3,0	50	37,7
L'Aquila	2	0,4	10	2,0	3	0,8	4	0,1	19	3,3
Napoli	29	2,3	22	14,7	22	4,7	92	19,6	165	41,3
Bari	2	0,1	—	—	2	0,1	13	4,0	17	4,2
Lecce	2	0,3	15	1,6	3	0,7	15	1,4	35	4,0
Potenza	—	—	2	0,5	—	—	—	—	2	0,5
Catanzaro	5	0,1	7	2,7	10	1,1	21	1,4	43	5,3
Reggio di Calabria (Sez.)	—	—	—	—	—	—	1	0,2	1	0,2
Messina	—	—	9	3,3	2	0,6	—	—	11	3,9
Catania	2	2,1	9	4,9	1	..	5	0,8	17	7,8
Caltanissetta	—	—	—	—	—	—	—	—	—	—
Palermo	2	0,1	11	3,1	5	0,8	8	0,4	26	4,4
Cagliari	3	0,5	5	1,8	2	0,5	—	—	10	2,8
ITALIA	120	26,7	246	109,3	261	112,0	414	68,9	1 041	316,9

Segue TAV. 74 - FALLIMENTI CHIUSI CON CREDITI PRIVILEGIATI, SECONDO IL MODO DI CHIUSURA
E L'ATTIVITÀ ECONOMICA DEI FALLITI

Anno 1950

Ammontare in milioni di lire

DISTRETTI DI CORTE DI APPELLO	PAGAMENTO INTEGRALE		CONCORDATO		LIQUIDAZIONE E RIPARTIZIONE DELL'ATTIVO		INSUFFICIENZA O MANCANZA DI ATTIVO		TOTALE	
	N	Ammon- tare dei crediti privi- leggiati	N	Ammon- tare dei crediti privi- leggiati	N	Ammon- tare dei crediti privi- leggiati	N	Ammon- tare dei crediti privi- leggiati	N	Ammon- tare dei crediti privi- leggiati
ALTRE ATTIVITÀ (a)										
Torino	2	..	2	1,2	5	5,8	—	—	9	7,0
Genova	—	—	—	—	3	3,4	3	2,3	6	5,7
Milano	—	—	1	0,4	3	0,5	7	5,8	11	6,7
Brescia	—	—	—	—	1	1,6	1	0,2	2	1,8
Trento	1	0,6	—	—	3	3,0	—	—	4	3,6
Venezia	—	—	2	1,8	—	—	2	0,2	4	2,0
Bologna	—	—	2	..	3	2,9	1	..	6	2,9
Firenze	1	0,3	1	86,4	4	2,7	2	1,5	8	90,9
Ancona	1	0,1	—	—	—	—	—	—	1	0,1
Perugia	—	—	—	—	—	—	—	—	—	—
Roma	5	1,4	—	—	1	..	2	2,3	8	3,7
L'Aquila	—	—	—	—	1	0,7	—	—	1	0,7
Napoli	—	—	2	0,3	—	—	4	1,8	6	2,1
Bari	—	—	—	—	—	—	1	..	1	..
Lecce	—	—	—	—	—	—	—	—	—	—
Potenza	—	—	—	—	—	—	—	—	—	—
Catanzaro	1	0,1	—	—	—	—	—	—	1	0,1
Reggio di Calabria (Sez.)	—	—	—	—	—	—	—	—	—	—
Messina	—	—	—	—	—	—	—	—	—	—
Catania	—	—	—	—	—	—	—	—	—	—
Caltanissetta	—	—	—	—	—	—	—	—	—	—
Palermo	—	—	—	—	—	—	—	—	—	—
Cagliari	—	—	—	—	—	—	—	—	—	—
ITALIA	11	2,5	10	90,1	24	20,6	23	14,1	68	127,3

COMPLESSO

Torino	23	3,6	29	109,9	55	45,2	26	9,3	133	168,0
Genova	8	1,0	32	14,3	31	19,0	39	9,5	110	43,8
Milano	17	6,7	35	30,1	67	61,6	74	19,8	193	118,2
Brescia	1	0,1	4	0,9	10	22,1	14	1,9	29	25,0
Trento	2	0,6	9	4,6	7	5,6	4	0,5	22	11,3
Venezia	11	0,7	30	55,1	22	8,6	39	5,1	102	69,5
Bologna	5	0,6	28	15,3	50	23,8	40	4,9	123	44,6
Firenze	7	0,4	24	99,5	39	36,3	48	12,3	118	148,5
Ancona	5	0,9	7	1,9	15	2,3	18	1,4	45	6,5
Perugia	1	0,2	4	0,8	3	1,6	1	0,1	9	2,7
Roma	23	16,0	16	17,6	13	7,3	21	12,6	73	53,5
L'Aquila	2	0,4	11	2,4	4	1,5	4	0,1	21	4,4
Napoli	45	4,0	29	17,6	30	6,0	125	30,1	229	57,7
Bari	2	0,1	—	—	2	0,1	14	4,0	18	4,2
Lecce	2	0,3	16	2,3	3	0,7	15	1,4	36	4,7
Potenza	—	—	2	0,5	—	—	—	—	2	0,5
Catanzaro	6	6,2	9	3,0	10	1,1	21	1,4	46	5,7
Reggio di Calabria (Sez.)	—	—	—	—	—	—	1	0,2	1	0,2
Messina	—	—	9	3,3	3	3,7	1	..	13	7,0
Catania	2	2,1	9	4,9	1	..	6	0,8	18	7,8
Caltanissetta	1	..	—	—	—	—	—	—	1	..
Palermo	3	0,1	14	5,1	6	1,0	10	2,1	33	8,3
Cagliari	3	0,5	5	1,8	2	0,5	—	—	10	2,8
ITALIA	169	38,5	322	390,9	373	248,0	521	117,5	1 385	794,9

(a) Trasporti e comunicazioni, credito e assicurazione, servizi.

TAV. 75 — FALLIMENTI CHIUSI PER CONCORDATO, SECONDO LA PERCENTUALE ACCETTATA DAI CREDITORI CHIROGRAFARI

Anno 1950

Ammontare in milioni di lire

DISTRETTI DI CORTE DI APPELLO	FINO AL 10%		OLTRE IL 10% AL 25%		OLTRE IL 25% AL 50%		OLTRE IL 50% AL 75%		OLTRE IL 75%		TOTALE	
	N	Somma pagata	N	Somma pagata	N	Somma pagata	N	Somma pagata	N	Somma pagata	N	Somma pagata
Torino.....	1	..	23	33,5	6	72,9	—	—	—	—	30	106,4
Genova.....	1	0,3	16	6,3	15	20,5	—	—	—	—	32	27,1
Milano.....	4	0,4	14	25,7	15	32,1	2	3,5	—	—	35	61,7
Brescia.....	—	—	2	1,3	1	2,7	1	1,6	—	—	4	5,6
Trento.....	—	—	6	8,1	4	8,7	—	—	—	—	10	16,8
Venezia.....	1	3,0	16	29,9	14	39,4	—	—	—	—	31	72,3
Bologna.....	5	2,1	20	17,9	7	2,3	—	—	—	—	32	22,3
Firenze.....	1	2,2	12	9,1	13	67,4	—	—	1	0,3	27	79,0
Ancona.....	—	—	6	3,8	1	1,0	—	—	—	—	7	4,8
Perugia.....	—	—	2	1,2	1	5,4	1	0,3	—	—	4	6,9
Roma.....	—	—	10	19,7	10	19,8	—	—	—	—	20	39,5
L'Aquila.....	—	—	6	5,7	6	10,4	1	0,2	—	—	13	16,3
Napoli.....	1	..	21	21,8	11	13,1	—	—	—	—	33	34,9
Bari.....	—	—	—	—	—	—	—	—	—	—	—	—
Lecce.....	—	—	14	3,8	5	13,0	—	—	—	—	19	16,8
Potenza.....	—	—	—	—	1	1,0	1	4,1	—	—	2	5,1
Catanzaro.....	—	—	5	2,8	6	6,4	—	—	—	—	11	9,2
Reggio di Calabria (Sez.)..	—	—	—	—	—	—	—	—	—	—	—	—
Messina.....	1	0,1	7	6,3	2	9,1	—	—	—	—	10	15,5
Catania.....	—	—	10	2,0	8	23,0	2	3,4	—	—	20	28,4
Caltanissetta.....	—	—	—	—	—	—	—	—	—	—	—	—
Palermo.....	—	—	6	1,8	9	12,2	—	—	1	2,0	16	16,0
Cagliari.....	—	—	—	—	7	11,3	—	—	—	—	7	11,3
ITALIA.....	15	8,1	196	200,7	142	371,7	8	13,1	2	2,3	363	595,9

TAV. 76 — FALLIMENTI CHIUSI PER LIQUIDAZIONE E RIPARTIZIONE DELL'ATTIVO, SECONDO IL DIVIDENDO FISSATO AI CREDITORI CHIROGRAFARI

Anno 1950

Ammontare in milioni di lire

DISTRETTI DI CORTE DI APPELLO	NULLO		FINO AL 10%		OLTRE IL 10% AL 25%		OLTRE IL 25% AL 50%		OLTRE IL 50% AL 75%		OLTRE IL 75%		TOTALE	
	N	Somma pagata	N	Somma pagata	N	Somma pagata	N	Somma pagata	N	Somma pagata	N	Somma pagata	N	Somma pagata
Torino.....	29	—	13	1,2	8	3,3	4	1,9	2	1,9	—	—	56	8,3
Genova.....	16	—	8	2,4	5	2,3	6	2,6	—	—	—	—	35	7,3
Milano.....	17	—	27	6,2	15	14,9	8	2,0	3	4,9	2	1,5	72	29,5
Brescia.....	7	—	2	0,3	1	7,9	—	—	—	—	—	—	10	8,2
Trento.....	5	—	1	0,3	1	0,1	1	0,5	—	—	—	—	8	0,9
Venezia.....	6	—	11	1,4	5	1,1	—	—	—	—	—	—	22	2,5
Bologna.....	20	—	16	1,9	10	3,5	2	0,4	1	3,7	1	2,6	50	12,1
Firenze.....	20	—	11	2,2	8	3,2	3	0,8	1	0,2	—	—	43	6,4
Ancona.....	6	—	5	0,9	4	0,8	—	—	—	—	—	—	15	1,7
Perugia.....	1	—	—	—	1	0,3	1	9,0	—	—	—	—	3	9,3
Roma.....	4	—	2	0,5	4	19,3	4	1,4	1	0,6	—	—	15	21,8
L'Aquila.....	1	—	—	—	1	3,1	1	0,1	1	0,1	—	—	4	3,3
Napoli.....	17	—	12	0,6	—	—	3	0,2	—	—	—	—	32	0,8
Bari.....	1	—	1	..	—	—	—	—	—	—	—	—	2	..
Lecce.....	2	—	—	—	1	0,1	—	—	—	—	—	—	3	0,1
Potenza.....	—	—	—	—	—	—	—	—	—	—	—	—	—	—
Catanzaro.....	5	—	3	0,1	2	0,6	1	..	—	—	—	—	11	0,7
Reggio di Calabria (Sez.)..	—	—	—	—	—	—	—	—	—	—	—	—	—	—
Messina.....	2	—	1	0,1	—	—	—	—	—	—	—	—	3	0,1
Catania.....	—	—	—	—	—	—	1	0,1	—	—	—	—	1	0,1
Caltanissetta.....	—	—	—	—	—	—	—	—	—	—	—	—	—	—
Palermo.....	4	—	—	—	2	0,1	2	1,8	—	—	—	—	8	1,9
Cagliari.....	—	—	—	—	3	1,2	—	—	—	—	—	—	3	1,2
ITALIA.....	163	—	113	18,1	71	61,8	37	20,8	9	11,4	3	4,1	396	116,2

TAV. 77 — FALLIMENTI CHIUSI, SECONDO CLASSI DI VALORE DELLA PERDITA SUBITA DAI CREDITORI
E IL MODO DI CHIUSURA

Anno 1950

Ammontare in milioni di lire

DISTRETTI DI CORTE DI APPELLO	FINO A 100.000 LIRE		DA 100.001 A 500.000 LIRE		DA 500.001 A 1.000.000 LIRE		DA 1.000.001 A 5.000.000 LIRE		OLTRE 5.000.000 LIRE		TOTALE	
	N	Ammon- tare della perdita	N	Ammon- tare della perdita	N	Ammon- tare della perdita	N	Ammon- tare della perdita	N	Ammon- tare della perdita	N	Ammon- tare della perdita
CONCORDATO												
Torino	—	—	7	1,9	2	1,3	15	38,8	6	227,8	30	269,8
Genova	—	—	10	3,4	4	2,7	14	28,7	4	25,1	32	59,9
Milano	2	0,2	4	1,2	5	4,0	18	50,0	6	118,2	35	173,6
Brescia	—	—	—	—	—	—	3	4,4	1	5,9	4	10,3
Trento	—	—	1	0,3	—	—	6	12,5	3	31,3	10	44,1
Venezia	—	—	5	1,3	12	8,4	8	17,8	6	197,1	31	224,6
Bologna	4	0,2	3	0,7	7	5,6	13	27,7	5	52,4	32	86,6
Firenze	3	0,2	6	1,7	5	3,8	8	15,2	5	101,6	27	122,5
Ancona	—	—	1	0,2	1	0,6	5	12,7	—	—	7	13,5
Perugia	—	—	1	0,2	1	0,6	1	3,4	1	6,5	4	10,7
Roma	1	0,1	5	1,3	3	2,3	6	14,2	5	70,1	20	88,0
L'Aquila	—	—	3	0,7	1	0,6	7	20,4	2	19,0	13	40,7
Napoli	—	—	9	2,8	6	4,6	15	35,3	3	53,3	33	96,0
Bari	—	—	—	—	—	—	—	—	—	—	—	—
Lecce	1	0,1	7	2,2	3	2,4	6	8,6	2	20,9	19	34,2
Potenza	—	—	—	—	—	—	2	4,2	—	—	2	4,2
Catanzaro	—	—	3	1,0	—	—	7	10,5	1	6,2	11	17,7
Reggio di Calabria (Sez.) ..	—	—	—	—	—	—	—	—	—	—	—	—
Messina	—	—	—	—	1	0,8	6	13,0	3	27,7	10	41,5
Catania	—	—	7	1,8	4	2,7	4	5,5	5	37,9	20	47,9
Caltanissetta	—	—	—	—	—	—	—	—	—	—	—	—
Palermo	1	—	3	0,7	3	2,1	7	20,5	2	16,7	16	40,0
Cagliari	—	—	—	—	1	0,8	6	14,4	—	—	7	15,2
ITALIA	12	0,8	75	21,4	59	43,3	157	357,8	60	1.017,7	363	1.441,0

LIQUIDAZIONE E RIPARTIZIONE DELL'ATTIVO

Torino	2	0,1	11	4,0	8	5,5	29	65,1	6	110,0	56	184,7
Genova	1	0,1	3	1,0	10	7,3	15	41,3	6	128,2	35	177,9
Milano	1	—	6	1,9	12	8,9	36	79,8	17	211,4	72	302,0
Brescia	—	—	1	0,4	2	1,5	5	14,2	2	78,5	10	94,6
Trento	—	—	1	0,2	3	2,8	4	12,5	—	—	8	15,5
Venezia	1	0,1	6	1,7	2	1,7	11	22,9	2	17,9	22	44,3
Bologna	3	0,1	9	2,7	10	7,2	20	37,9	8	73,6	50	121,5
Firenze	—	—	4	1,2	15	10,1	17	36,9	7	71,1	43	119,3
Ancona	—	—	5	1,5	3	2,1	6	13,3	1	5,8	15	22,7
Perugia	1	0,1	—	—	—	—	1	1,5	1	17,3	3	18,9
Roma	1	—	2	0,7	5	3,8	6	12,9	1	107,2	15	124,6
L'Aquila	1	0,1	—	—	1	0,8	1	1,1	1	15,1	4	17,1
Napoli	7	0,3	4	0,9	9	6,3	12	26,5	—	—	32	34,0
Bari	—	—	—	—	1	0,9	1	1,1	—	—	2	2,0
Lecce	—	—	2	0,8	—	—	1	1,1	—	—	3	1,9
Potenza	—	—	—	—	—	—	—	—	—	—	—	—
Catanzaro	1	0,1	1	0,3	3	2,3	6	12,0	—	—	11	14,7
Reggio di Calabria (Sez.) ..	—	—	—	—	—	—	—	—	—	—	—	—
Messina	—	—	—	—	—	—	2	5,2	1	7,5	3	12,7
Catania	—	—	1	0,2	—	—	—	—	—	—	1	0,2
Caltanissetta	—	—	—	—	—	—	—	—	—	—	—	—
Palermo	2	0,1	4	1,7	—	—	2	4,3	—	—	8	6,1
Cagliari	1	0,1	—	—	—	—	2	5,6	—	—	3	5,7
ITALIA	22	1,2	60	19,2	84	61,2	177	395,2	53	843,6	396	1.320,4

Segue **TAV. 77** — **FALLIMENTI CHIUSI, SECONDO CLASSI DI VALORE DELLA PERDITA SUBITA DAI CREDITORI E IL MODO DI CHIUSURA**

Anno 1950

Ammontare in milioni di lire

DISTRETTI DI CORTE DI APPELLO	FINO A 100.000 LIRE		DA 100.001 A 500.000 LIRE		DA 500.001 A 1.000.000 LIRE		DA 1.000.001 A 5.000.000 LIRE		OLTRE 5.000.000 LIRE		TOTALE	
	N	Ammon- tare della perdita	N	Ammon- tare della perdita	N	Ammon- tare della perdita	N	Ammon- tare della perdita	N	Ammon- tare della perdita	N	Ammon- tare della perdita
INSUFFICIENZA O MANCANZA DI ATTIVO												
Torino.....	6	0,2	14	3,9	7	4,8	6	12,0	1	10,5	34	31,4
Genova.....	6	0,3	16	4,6	7	5,7	18	34,0	2	68,4	49	113,0
Milano.....	15	0,7	36	10,7	24	17,3	30	61,6	4	42,7	109	133,0
Brescia.....	2	0,1	4	0,6	6	4,7	3	4,2	1	7,8	16	17,4
Trento.....	—	—	2	0,5	—	—	2	3,0	—	—	4	3,5
Venezia.....	11	0,7	21	4,7	5	3,6	12	18,2	2	38,6	51	65,8
Bologna.....	12	0,7	21	4,3	5	4,0	10	17,9	1	16,7	49	43,6
Firenze.....	21	1,1	20	6,0	14	9,5	9	15,5	2	13,4	66	45,5
Ancona.....	7	0,4	6	1,4	7	5,3	4	7,5	—	—	24	14,6
Perugia.....	—	—	1	0,1	—	—	—	—	—	—	1	0,1
Roma.....	10	0,6	12	3,1	5	3,5	8	15,0	3	33,8	38	56,0
L'Aquila.....	2	0,1	3	0,8	4	2,7	1	2,1	—	—	10	5,7
Napoli.....	80	3,5	68	15,3	9	6,2	18	34,8	—	—	175	59,8
Bari.....	6	0,4	7	1,7	5	3,5	2	2,5	1	5,0	21	13,1
Lecce.....	2	0,1	11	2,8	5	3,0	1	2,6	—	—	19	8,5
Potenza.....	1	..	1	0,1	—	—	—	—	—	—	2	0,1
Catanzaro.....	8	0,4	16	3,5	2	1,2	3	4,0	—	—	29	9,1
Reggio di Calabria (Sez.)...	—	—	1	0,2	—	—	—	—	—	—	1	0,2
Messina.....	—	—	1	0,4	—	—	—	—	—	—	1	0,4
Catania.....	2	0,1	5	1,2	4	2,5	—	—	—	—	11	3,8
Caltanissetta.....	—	—	—	—	—	—	—	—	—	—	—	—
Palermo.....	10	0,6	7	1,7	3	1,8	2	3,7	—	—	22	7,8
Cagliari.....	1	..	2	0,6	—	—	1	1,2	—	—	4	1,8
ITALIA.....	202	10,0	275	68,2	112	79,3	130	239,8	17	236,9	736	634,2

COMPLESSO

Torino.....	8	0,3	32	9,8	17	11,6	50	115,9	13	348,3	120	485,9
Genova.....	7	0,4	29	9,0	21	15,7	47	104,0	12	221,7	116	350,8
Milano.....	18	0,9	46	13,8	41	30,2	84	191,4	27	372,3	216	608,6
Brescia.....	2	0,1	5	1,0	8	6,2	11	22,8	4	92,2	30	122,3
Trento.....	—	—	4	1,0	3	2,8	12	28,0	3	31,3	22	63,1
Venezia.....	12	0,8	32	7,7	19	13,7	31	58,9	10	253,6	104	334,7
Bologna.....	19	1,0	33	7,7	22	16,8	43	83,5	14	142,7	131	251,7
Firenze.....	24	1,3	30	8,9	34	23,4	34	67,6	14	186,1	136	287,3
Ancona.....	7	0,4	12	3,1	11	8,0	15	33,5	1	5,8	46	50,8
Perugia.....	1	0,1	2	0,3	1	0,6	2	4,9	2	23,8	8	29,7
Roma.....	12	0,7	19	5,1	13	9,6	20	42,1	9	211,1	73	268,6
L'Aquila.....	3	0,2	6	1,5	6	4,1	9	23,6	3	34,1	27	63,5
Napoli.....	87	3,8	81	19,6	24	17,1	45	96,6	3	53,3	240	189,8
Bari.....	6	0,4	7	1,7	6	4,4	3	3,6	1	5,0	23	15,1
Lecce.....	3	0,2	20	5,8	8	5,4	8	12,3	2	20,9	41	44,6
Potenza.....	1	..	1	0,1	—	—	2	4,2	—	—	4	4,3
Catanzaro.....	9	0,5	20	4,8	5	3,5	16	26,5	1	6,2	51	41,5
Reggio di Calabria (Sez.)...	—	—	1	0,2	—	—	—	—	—	—	1	0,2
Messina.....	—	—	1	0,4	1	0,8	8	18,2	4	35,2	14	54,6
Catania.....	2	0,1	13	3,2	8	5,2	4	5,5	5	37,9	32	51,9
Caltanissetta.....	—	—	—	—	—	—	—	—	—	—	—	—
Palermo.....	13	0,7	14	4,1	6	3,9	11	28,5	2	16,7	46	53,9
Cagliari.....	2	0,1	2	0,6	1	0,8	9	21,2	—	—	14	22,7
ITALIA.....	236	12,0	410	108,8	255	183,8	464	992,8	130	2.098,2	1.495	3.395,6

TAV. 78 — FALLIMENTI CHIUSI SECONDO CLASSI DI VALORE DELLA PERDITA SUBITA DAI CREDITORI E L'ATTIVITÀ ECONOMICA DEI FALLITI

Anno 1950

Ammontare in milioni di lire

DISTRETTI DI CORTE DI APPELLO	FINO A 100.000 LIRE		DA 100.001 A 500.000 LIRE		DA 500.001 A 1.000.000 LIRE		DA 1.000.001 A 5.000.000 LIRE		OLTRE 5.000.000 LIRE		TOTALE	
	N	Ammon- tare della perdita	N	Ammon- tare della perdita	N	Ammon- tare della perdita	N	Ammon- tare della perdita	N	Ammon- tare della perdita	N	Ammon- tare della perdita
Torino.....	—	—	5	1,7	2	1,2	17	44,0	10	318,6	34	364,9
Genova.....	2	0,2	3	0,8	5	3,8	11	25,5	3	83,0	24	113,3
Milano.....	3	0,2	11	3,3	6	4,0	25	63,0	14	218,7	59	289,2
Brescia.....	—	—	1	0,4	1	0,8	2	4,1	2	78,6	6	83,9
Trento.....	—	—	—	—	1	1,0	3	5,7	—	—	4	6,7
Venezia.....	2	0,2	6	1,5	4	2,7	5	7,3	3	99,4	20	111,1
Bologna.....	3	0,1	6	1,2	5	4,0	8	16,9	3	20,0	25	42,2
Firenze.....	4	0,1	4	1,0	1	0,9	2	2,8	3	28,3	14	33,1
Ancona.....	—	—	1	0,2	—	—	1	3,4	—	—	2	3,6
Perugia.....	—	—	1	0,1	—	—	—	—	1	17,3	2	17,4
Roma.....	1	—	2	0,3	1	0,8	4	6,9	3	33,6	11	41,6
L'Aquila.....	—	—	1	0,1	1	0,6	—	—	—	—	2	0,7
Napoli.....	14	0,4	18	4,2	7	4,5	8	17,6	—	—	47	26,7
Bari.....	—	—	—	—	—	—	—	—	—	—	—	—
Lecce.....	—	—	—	—	1	0,9	—	—	—	—	1	0,9
Potenza.....	—	—	—	—	—	—	—	—	—	—	—	—
Catanzaro.....	—	—	—	—	—	—	2	3,1	—	—	2	3,1
Reggio di Calabria (Sez.)...	—	—	—	—	—	—	—	—	—	—	—	—
Messina.....	—	—	1	0,4	—	—	—	—	1	7,5	2	7,9
Catania.....	—	—	—	—	1	0,6	—	—	—	—	1	0,6
Caltanissetta.....	—	—	—	—	—	—	—	—	—	—	—	—
Palermo.....	1	0,1	2	0,4	1	0,6	1	1,6	2	16,7	7	19,4
Cagliari.....	—	—	—	—	—	—	1	1,5	—	—	1	1,5
ITALIA...	30	1,3	62	15,6	37	26,4	90	203,4	45	921,1	264	1.167,8

INDUSTRIA

COMMERCIO

Torino.....	8	0,3	26	7,6	15	10,4	27	58,7	2	20,6	78	97,6
Genova.....	5	0,2	25	7,9	13	9,4	32	68,2	8	95,3	83	181,0
Milano.....	14	0,7	33	9,8	32	24,3	53	113,8	13	153,6	145	302,2
Brescia.....	2	0,1	3	0,6	7	5,4	8	15,9	1	5,9	21	27,9
Trento.....	—	—	4	1,0	2	1,8	6	12,6	3	31,3	15	46,7
Venezia.....	9	0,5	24	5,6	14	10,4	25	49,8	7	154,2	79	220,5
Bologna.....	15	0,9	25	6,2	17	12,8	33	63,0	10	111,8	100	194,7
Firenze.....	19	1,1	25	7,5	31	20,9	29	57,1	10	100,1	114	186,7
Ancona.....	7	0,4	11	2,9	11	8,0	14	30,1	1	5,8	44	47,2
Perugia.....	1	0,1	1	0,2	1	0,6	2	4,9	1	6,5	6	12,3
Roma.....	10	0,7	17	4,8	12	8,8	13	29,7	6	177,5	58	221,5
L'Aquila.....	3	0,2	5	1,4	5	3,5	8	22,5	3	34,1	24	61,7
Napoli.....	72	3,4	62	14,6	16	11,8	34	75,0	3	53,3	187	158,1
Bari.....	5	0,3	5	1,2	6	4,4	3	3,6	1	5,0	20	14,5
Lecce.....	3	0,2	20	5,8	7	4,5	8	12,3	2	20,9	40	43,7
Potenza.....	1	—	1	0,1	—	—	2	4,2	—	—	4	4,3
Catanzaro.....	9	0,5	20	4,8	5	3,5	14	23,4	1	6,2	49	38,4
Reggio di Calabria (Sez.)...	—	—	1	0,2	—	—	—	—	—	—	1	0,2
Messina.....	—	—	—	—	1	0,8	8	18,2	3	27,7	12	46,7
Catania.....	—	—	13	3,2	7	4,6	4	5,5	5	37,9	29	51,2
Caltanissetta.....	—	—	—	—	—	—	—	—	—	—	—	—
Palermo.....	12	0,6	12	3,7	5	3,3	10	26,9	—	—	39	34,5
Cagliari.....	2	0,1	1	0,4	1	0,8	8	19,7	—	—	12	21,0
ITALIA...	197	10,3	334	89,5	208	150,0	341	715,1	80	1.047,7	1.160	2.012,6

Segue TAV. 78 — FALLIMENTI CHIUSI, SECONDO CLASSI DI VALORE DELLA PERDITA SUBITA DAI CREDITORI
E L'ATTIVITÀ ECONOMICA DEI FALLITI

Anno 1950

Ammontare in milioni di lire

DISTRETTI DI CORTE DI APPELLO	FINO A 100.000 LIRE		DA 100.001 A 500.000 LIRE		DA 500.001 A 1.000.000 LIRE		DA 1.000.001 A 5.000.000 LIRE		OLTRE 5.000.000 LIRE		TOTALE	
	N	Ammon- tare della perdita	N	Ammon- tare della perdita	N	Ammon- tare della perdita	N	Ammon- tare della perdita	N	Ammon- tare della perdita	N	Ammon- tare della perdita
ALTRE ATTIVITÀ (a)												
Torino.....	—	—	1	0,5	—	—	6	13,2	1	9,7	8	23,4
Genova.....	—	—	1	0,3	3	2,5	4	10,3	1	43,4	9	56,5
Milano.....	1	..	2	0,7	3	1,9	6	14,6	—	—	12	17,2
Brescia.....	—	—	1	..	—	—	1	2,8	1	7,7	3	10,5
Trento.....	—	—	—	—	—	—	3	9,7	—	—	3	9,7
Venezia.....	1	0,1	2	0,6	1	0,6	1	1,8	—	—	5	3,1
Bologna.....	1	..	2	0,3	—	—	2	3,6	1	10,9	6	14,8
Firenze.....	1	0,1	1	0,4	2	1,6	3	7,7	1	57,7	8	67,5
Ancona.....	—	—	—	—	—	—	—	—	—	—	—	—
Perugia.....	—	—	—	—	—	—	—	—	—	—	—	—
Roma.....	1	..	—	—	—	—	3	5,5	—	—	4	5,5
L'Aquila.....	—	—	—	—	—	—	1	1,1	—	—	1	1,1
Napoli.....	1	..	1	0,2	1	0,8	3	4,0	—	—	6	5,0
Bari.....	1	0,1	2	0,5	—	—	—	—	—	—	3	0,6
Lecce.....	—	—	—	—	—	—	—	—	—	—	—	—
Potenza.....	—	—	—	—	—	—	—	—	—	—	—	—
Catanzaro.....	—	—	—	—	—	—	—	—	—	—	—	—
Reggio di Calabria (Sez.)...	—	—	—	—	—	—	—	—	—	—	—	—
Messina.....	—	—	—	—	—	—	—	—	—	—	—	—
Catania.....	2	0,1	—	—	—	—	—	—	—	—	2	0,1
Caltanissetta.....	—	—	—	—	—	—	—	—	—	—	—	—
Palermo.....	—	—	—	—	—	—	—	—	—	—	—	—
Cagliari.....	—	—	1	0,2	—	—	—	—	—	—	1	0,2
ITALIA...	9	0,4	14	3,7	10	7,4	33	74,3	5	129,4	71	215,2

COMPLESSO

Torino.....	8	0,3	32	9,8	17	11,6	50	115,9	13	348,3	120	485,9
Genova.....	7	0,4	29	9,0	21	15,7	47	104,0	12	221,7	116	350,8
Milano.....	18	0,9	46	13,8	41	30,2	84	191,4	27	372,3	216	608,6
Brescia.....	2	0,1	5	1,0	8	6,2	11	22,8	4	92,2	30	122,3
Trento.....	—	—	4	1,0	3	2,8	12	28,0	3	31,3	22	63,1
Venezia.....	12	0,8	32	7,7	19	13,7	31	58,9	10	253,6	104	334,7
Bologna.....	19	1,0	33	7,7	22	16,8	43	83,5	14	142,7	131	251,7
Firenze.....	24	1,3	30	8,9	34	23,4	34	67,6	14	186,1	136	287,3
Ancona.....	7	0,4	12	3,1	11	8,0	15	33,5	1	5,8	46	50,8
Perugia.....	1	0,1	2	0,3	1	0,6	2	4,9	2	23,8	8	29,7
Roma.....	12	0,7	19	5,1	13	9,6	20	42,1	9	211,1	73	268,6
L'Aquila.....	3	0,2	6	1,5	6	4,1	9	23,6	3	34,1	27	63,5
Napoli.....	87	3,8	81	19,0	24	17,1	45	96,6	3	53,3	240	189,8
Bari.....	6	0,4	7	1,7	6	4,4	3	3,6	1	5,0	23	15,1
Lecce.....	3	0,2	20	5,8	8	5,4	8	12,3	2	20,9	41	44,6
Potenza.....	1	..	1	0,1	—	—	2	4,2	—	—	4	4,3
Catanzaro.....	9	0,5	20	4,8	5	3,5	16	26,5	1	6,2	51	41,5
Reggio di Calabria (Sez.)...	—	—	1	0,2	—	—	—	—	—	—	1	0,2
Messina.....	—	—	1	0,4	1	0,8	8	18,2	4	35,2	14	54,6
Catania.....	2	0,1	13	3,2	8	5,2	4	5,5	5	37,9	32	51,9
Caltanissetta.....	—	—	—	—	—	—	—	—	—	—	—	—
Palermo.....	13	0,7	14	4,1	6	3,9	11	28,5	2	16,7	46	53,9
Cagliari.....	2	0,1	2	0,6	1	0,8	9	21,2	—	—	14	22,7
ITALIA...	236	12,0	410	108,8	255	183,8	464	992,8	130	2.098,2	1.495	3.395,6

(a) Trasporti e comunicazioni, credito e assicurazione, servizi.

CAPITOLO QUARTO

ATTIVITA' GIUDIZIARIA PENALE

CONDANNATI PER DELITTI E CONTRAVVENZIONI IN GIUDIZIO DI PRIMO O UNICO GRADO

MIGLIAIA

300

PENE DETENTIVE

200

100

0

MIGLIAIA

700

PENE PECUNIARIE

600

500

400

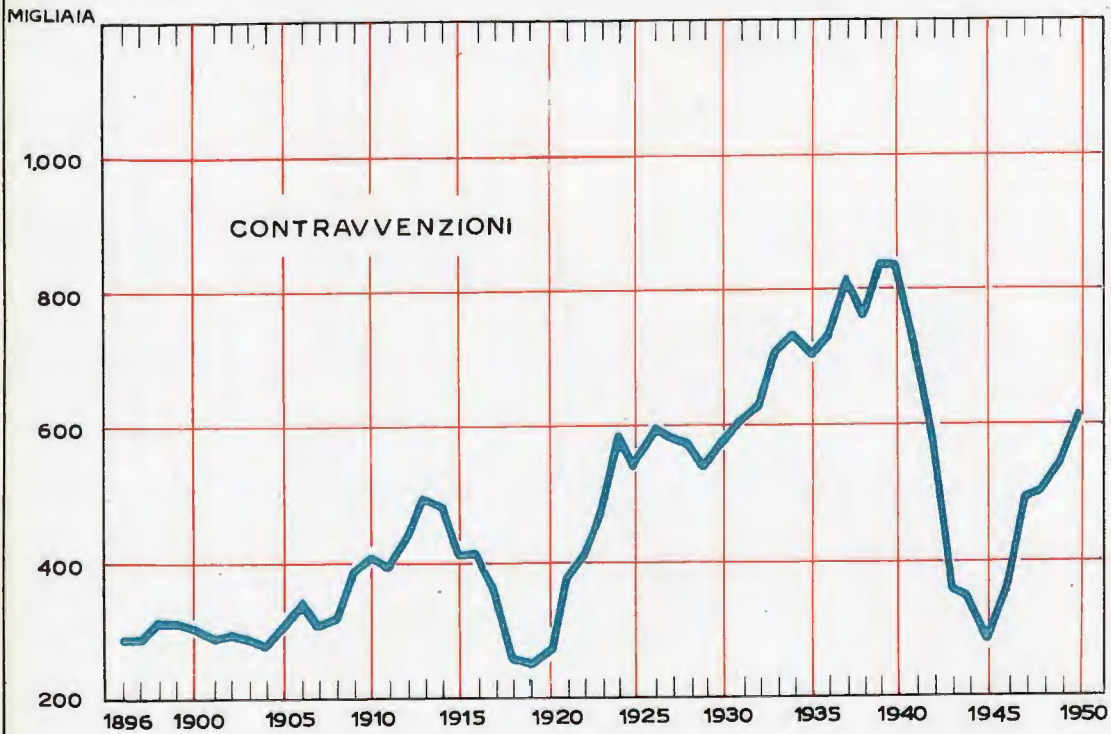
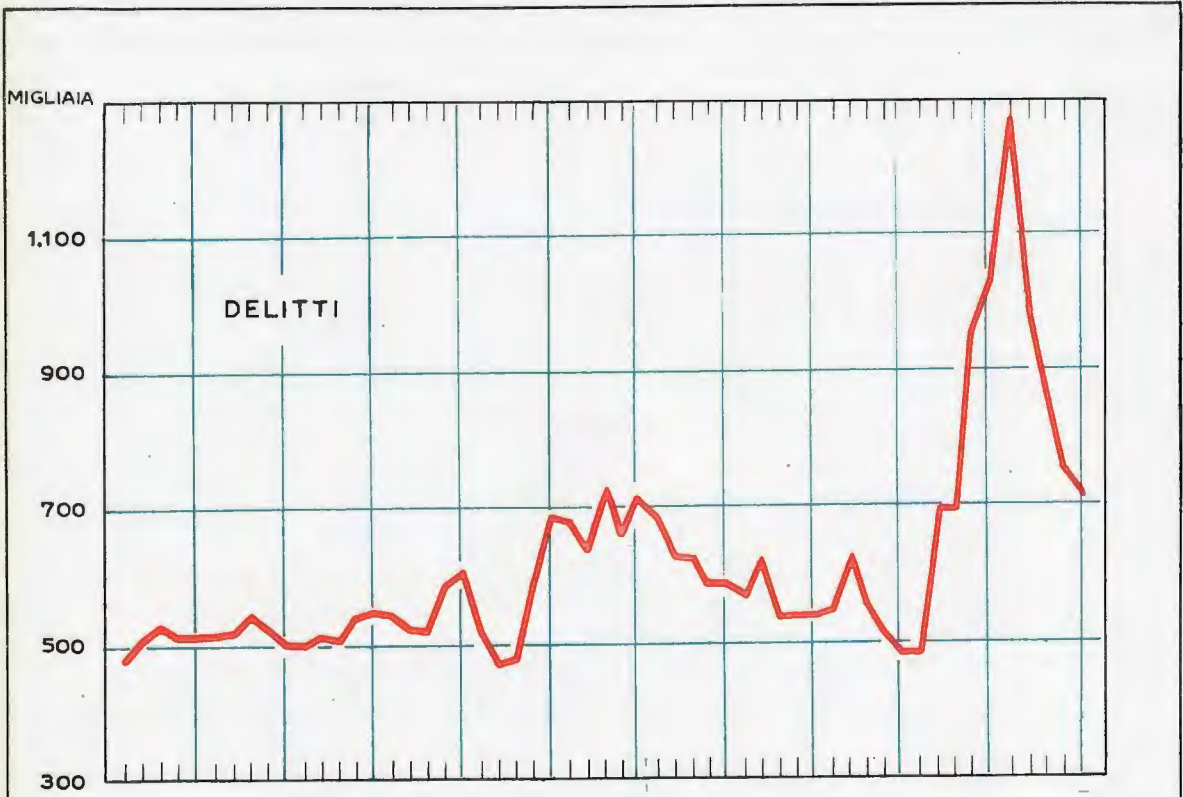
300

200

100

1896 1900 1905 1910 1915 1920 1925 1930 1935 1940 1945 1950

REATI DENUNCIATI PREVEDUTI DAL CODICE PENALE E DALLE ALTRE LEGGI



Seg. ¹⁰ TAV. 80 - DELITTI DENUNCIATI PREVEDUTI DAL CODICE PENALE E DALLE LEGGI IN MATERIA COMMERCIALE (*) (a)

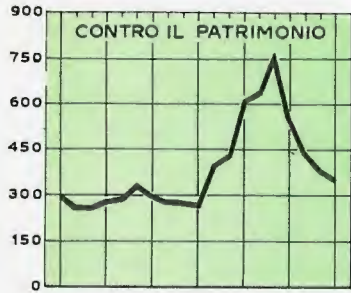
A N N I	VIOLENZA E RESISTENZA PUBBLICA; OLTRAGGIO	CONTRO L'ORDINE PUBBLICO	CONTRO LA FEDE PUBBLICA	CONTRO LA MORALITÀ PUBBLICA E IL BUON COSTUME E CONTRO LA FAMIGLIA	OMICIDI VOLONTARI E PRETERINTENZIONALI	PERCOSSE E LESIONI PERSONALI VOLONTARIE	INGIURIE E DIFFAMAZIONI	FURTI	RAPINE, ESTORSIONI, SEQUESTRI DI PERSONA	TRUFFE, FRODI, APPROPRIAZIONI INDEBITE E DELITTI IN MATERIA COMMERCIALE	ALTRI DELITTI PREVEDUTI DAL CODICE PENALE	TOTALE
1896.....	3,17	0,29	3,20	1,39	0,83	17,84	16,76	26,43	0,68	4,67	24,74	100
1897.....	3,03	0,24	2,70	1,51	0,80	17,80	17,09	26,08	0,65	4,68	25,42	100
1898.....	3,34	0,37	2,37	1,46	0,72	17,13	16,49	26,66	0,74	4,64	26,08	100
1899.....	3,17	0,21	2,33	1,50	0,71	17,54	17,21	25,21	0,62	4,81	26,69	100
1900.....	3,06	0,32	2,38	1,49	0,69	17,52	16,16	26,88	0,64	4,58	26,28	100
1896-1900	3,15	0,29	2,58	1,47	0,75	17,56	16,74	26,25	0,67	4,68	25,86	—
1901.....	3,06	0,25	2,21	1,59	0,63	16,07	15,73	29,16	0,66	4,70	25,94	100
1902.....	3,09	0,18	2,20	1,55	0,63	17,55	16,30	26,54	0,72	4,38	26,86	100
1903.....	2,83	0,18	2,59	1,59	0,58	17,60	15,68	27,33	0,73	4,51	26,38	100
1904.....	3,10	0,22	2,79	1,72	0,59	18,46	15,75	26,21	0,67	4,30	26,19	100
1905.....	3,22	0,19	2,73	1,58	0,58	18,62	15,11	27,42	0,84	4,49	25,22	100
1901-1905	3,06	0,20	2,50	1,61	0,60	17,66	15,72	27,32	0,72	4,48	26,13	—
1906.....	3,31	0,23	2,72	1,62	0,53	17,45	14,87	28,15	0,89	4,22	26,01	100
1907.....	3,30	0,17	3,51	1,62	0,53	17,42	14,73	26,97	0,82	4,58	26,35	100
1908.....	3,41	0,17	3,37	1,75	0,76	18,71	14,56	26,49	0,88	4,13	25,77	100
1909.....	3,65	0,20	3,26	1,71	0,81	19,93	13,89	27,60	0,86	3,89	24,20	100
1910.....	3,13	0,22	4,74	1,77	0,65	18,38	13,51	28,49	0,86	4,00	24,25	100
1906-1910	3,36	0,20	3,54	1,70	0,66	18,39	14,29	27,55	0,86	4,16	25,29	—
1911.....	3,08	0,18	5,86	1,72	0,58	16,65	13,24	29,59	0,78	4,17	24,15	100
1912.....	3,14	0,21	4,51	1,83	0,67	16,97	13,27	29,06	0,83	4,70	24,81	100
1913.....	3,26	0,25	2,94	2,02	0,66	17,98	13,14	29,39	0,96	4,91	24,49	100
1914.....	3,22	0,16	2,50	1,62	0,52	19,13	12,49	29,06	0,64	3,94	26,72	100
1915.....	3,50	0,19	2,47	1,50	0,50	18,70	11,36	30,07	0,74	3,82	27,15	100
1911-1915	3,24	0,20	3,61	1,73	0,58	17,93	12,66	29,45	0,78	4,28	25,54	—
1916.....	2,92	0,12	3,30	1,41	0,48	15,40	10,71	34,26	0,75	3,45	27,20	100
1917.....	3,70	0,14	2,84	1,35	0,50	14,60	9,94	38,29	0,66	3,36	24,62	100
1918.....	3,02	0,18	3,08	1,31	0,47	13,81	9,62	41,02	0,99	3,03	23,47	100
1919.....	3,01	0,19	2,59	1,47	0,57	13,89	9,06	42,38	0,96	3,15	22,73	100
1920.....	3,11	0,28	2,30	1,37	0,79	14,47	8,24	41,76	1,32	3,58	22,78	100
1916-1920	3,14	0,19	2,78	1,38	0,58	14,44	9,43	39,69	0,96	3,33	24,08	—
1921.....	3,55	0,38	2,35	1,24	0,89	15,79	9,07	36,82	1,38	3,49	25,04	100
1922.....	3,63	0,35	2,72	1,47	1,02	17,65	10,13	31,20	1,38	4,13	26,32	100
1923.....	2,97	0,47	3,34	1,83	0,78	17,45	10,61	30,57	1,09	5,21	25,68	100
1924.....	3,16	0,36	3,23	1,62	0,66	17,93	10,40	30,57	1,09	4,74	26,24	100
1925.....	3,14	0,33	3,09	1,85	0,62	18,95	9,94	29,94	0,80	4,24	27,10	100
1921-1925	3,28	0,38	2,95	1,61	0,79	17,57	10,04	31,78	1,14	4,38	26,08	—
1926.....	3,65	0,37	2,31	1,84	0,49	17,80	10,91	30,51	0,66	4,81	26,65	100
1927.....	3,29	0,29	2,59	2,12	0,40	16,72	10,20	31,97	0,56	5,88	25,98	100
1928.....	2,65	0,21	2,47	1,94	0,39	15,22	9,71	34,08	0,45	6,18	26,70	100
1929.....	2,80	0,10	2,78	2,22	0,37	15,46	9,44	33,50	0,46	7,23	25,64	100
1930.....	2,26	0,07	2,02	2,02	0,38	15,37	8,27	34,89	0,45	7,14	27,13	100
1926-1930	2,95	0,21	2,43	2,02	0,41	16,17	9,75	32,91	0,52	6,20	26,43	—
1931.....	2,19	0,15	2,43	2,64	0,43	13,88	6,33	39,17	0,50	7,79	24,49	100
1932.....	2,27	0,21	3,12	3,49	0,38	13,98	5,83	38,70	0,40	8,58	23,04	100
1933.....	2,25	0,17	4,08	3,91	0,40	13,14	5,29	42,18	0,39	6,62	21,57	100
1934.....	2,24	0,16	3,55	4,00	0,39	13,26	5,79	41,28	0,41	6,16	22,76	100
1935.....	2,16	0,14	3,30	3,74	0,36	11,64	5,38	45,43	0,38	5,64	21,83	100
1931-1935	2,22	0,17	3,28	3,55	0,39	13,21	5,73	41,25	0,42	7,02	22,76	—
1936.....	2,08	0,14	3,67	3,87	0,35	10,95	5,22	47,21	0,32	5,05	21,14	100
1937.....	1,98	0,14	4,45	3,68	0,30	10,90	4,98	48,30	0,33	4,56	20,38	100
1938.....	1,64	0,11	6,32	3,69	0,32	10,12	4,98	48,24	0,34	4,06	20,18	100
1939.....	1,73	0,12	4,98	4,11	0,29	10,79	5,25	47,37	0,34	4,84	20,18	100
1940.....	1,86	0,10	2,08	4,05	0,26	10,39	5,61	50,29	0,27	4,99	20,10	100
1936-1940	1,86	0,12	4,35	3,87	0,30	10,64	5,19	48,25	0,32	4,69	20,41	—
1941.....	1,51	0,09	1,68	3,33	0,22	8,66	5,49	56,33	0,24	4,06	18,39	100
1942.....	1,36	0,08	1,59	2,50	0,17	8,09	5,22	61,38	0,18	3,38	16,05	100
1943.....	1,20	0,16	1,25	1,97	0,27	8,21	3,67	71,16	0,41	2,10	9,60	100
1944.....	1,12	0,23	0,83	1,80	0,70	7,15	2,92	72,85	1,75	2,00	8,65	100
1945.....	1,05	0,29	1,10	1,86	1,47	8,18	3,32	67,70	2,21	2,31	10,51	100
1941-1945	1,21	0,19	1,23	2,17	0,67	7,98	3,91	66,93	1,15	2,63	11,93	—
1946.....	1,21	0,21	3,19	2,08	0,61	9,23	4,01	64,74	1,76	2,87	10,09	100
1947.....	1,20	0,15	5,84	2,42	0,52	9,40	3,81	59,07	1,29	5,59	10,71	100
1948.....	1,31	0,15	5,95	2,97	0,46	12,17	4,74	52,15	0,98	6,53	12,59	100
1949.....	1,28	0,14	5,05	3,31	0,47	13,84	5,34	47,90	0,78	6,67	15,22	100
1950.....	1,21	0,16	4,28	3,63	0,38	15,73	5,96	44,43	0,57	7,38	16,27	100
1946-1950	1,24	0,16	4,86	2,88	0,49	12,07	4,77	53,66	1,08	5,81	12,98	100

(*) Cfr. « Avvertenze » nn. 6, 7, 8, 9, 13.1, 13.6, 13.8, da 13.9 a 13.17.

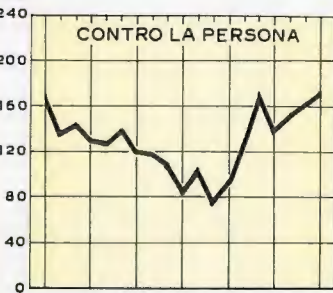
(a) Cfr. nota (a) a pag. 118

DELITTI DENUNCIATI PREVEDUTI DAL CODICE PENALE

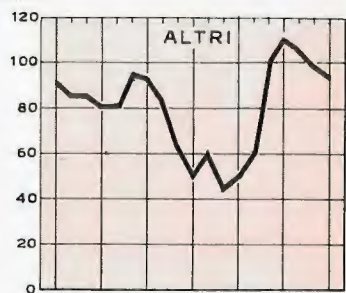
MIGLIAIA



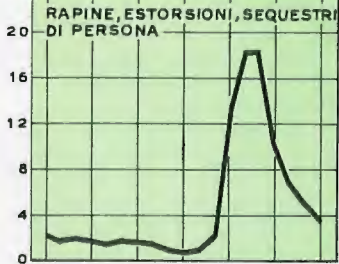
MIGLIAIA



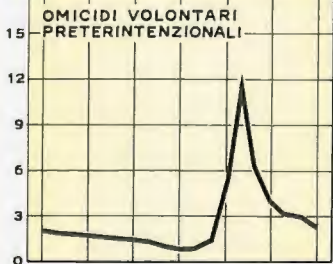
MIGLIAIA



24



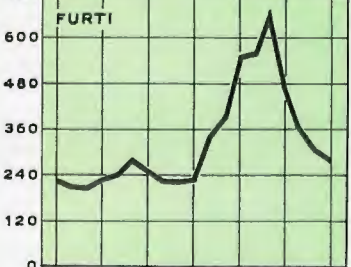
18



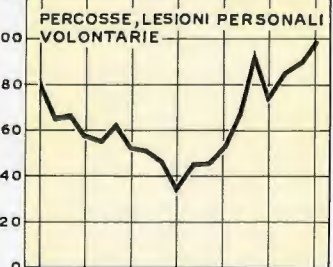
30



720



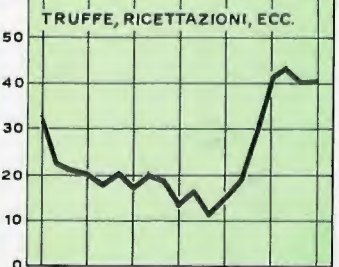
120



18



60



60



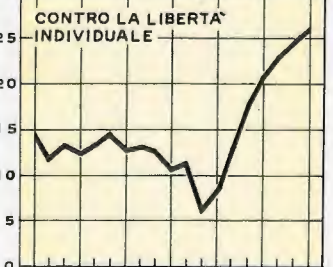
60



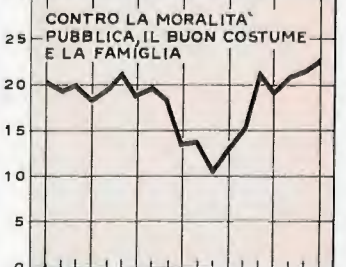
60





30



30





TAV. 81 — DELITTI DENUNCIATI PREVEDUTI DAL CODICE PENALE, SECONDO LA SPECIE (*) (a)

Anni dal 1932 al 1950

ANNI	CONTRO LA PERSONALITÀ DELLO STATO	CONTRO LA PUBBLICA AMMINISTRAZIONE				CONTRO L'AMMINISTRAZIONE DELLA GIUSTIZIA	CONTRO IL SENTIMENTO RELIGIOSO E LA PIETÀ DEI DEFUNTI	CONTRO L'ORDINE PUBBLICO	CONTRO L'INCOLUMITÀ PUBBLICA	CONTRO LA FEDE PUBBLICA			CONTRO L'ECONOMIA PUBBLICA, L'INDUSTRIA E IL COMMERCIO	CONTRO LA MORALITÀ PUBBLICA E IL BUON COSTUME	CONTRO LA INTEGRITÀ E LA SANITÀ DELLA STIRPE	CONTRO LA FAMILIARITÀ
		violenza, resistenza, oltraggio	malversazione, peculato, concussione, corruzione	altri	Totale					falsità in moneta, in carte di pubblico credito e in valori di bollo	altri	Totale				
1932	171	13.316	9.036	22.352	14.293	466	1.217	8.123	18.255	18.255	5.613	9.887	1.379	10.556		
1933	171	11.308	8.351	19.659	11.726	302	835	8.071	20.526	20.526	4.117	9.151	1.277	10.498		
1934	171	11.289	8.323	19.612	12.996	312	783	7.182	17.880	17.880	5.552	8.470	1.409	11.699		
1935	171	10.801	7.801	18.602	12.625	260	704	7.092	16.520	16.520	5.555	7.366	1.497	11.345		
1932-1935	171	11.678	8.378	20.056	12.910	335	885	7.617	18.295	18.295	5.209	8.719	1.391	11.025		
1936	171	10.617	6.858	17.475	12.042	245	704	5.722	18.753	18.753	5.879	7.880	1.706	11.970		
1937	171	11.522	8.182	19.704	12.918	363	828	5.762	25.928	25.928	6.592	8.139	2.258	13.346		
1938	171	8.499	6.272	14.771	10.131	512	554	6.699	32.867	32.867	6.881	7.680	1.960	11.522		
1939	171	69	8.448	5.151	13.599	11.106	385	573	4.625	24.279	6.160	8.139	1.853	11.873		
1940	171	68	8.464	4.348	12.812	9.703	309	444	4.063	9.461	6.690	7.845	1.774	10.604		
1935-1940	69	9.510	6.162	15.672	11.180	363	621	5.374	22.258	22.258	6.440	7.937	1.910	11.853		
1941	108	6.222	3.702	9.924	7.328	194	391	3.544	6.909	6.909	8.487	5.689	1.287	8.011		
1942	140	7.630	5.641	13.271	7.277	226	440	7.780	8.959	8.959	8.523	4.792	1.194	9.295		
1943	163	6.729	3.808	10.537	4.240	98	897	4.918	6.957	6.957	6.264	4.399	824	6.617		
1944	193	8.532	3.396	11.928	5.264	161	1.780	4.377	6.306	6.306	6.634	5.525	982	8.116		
1945	110	8.731	4.121	12.852	5.857	349	2.417	5.370	9.132	9.132	7.052	5.906	1.319	9.571		
1941-1945	343	7.568	4.134	11.702	5.993	206	1.185	5.198	7.653	7.653	7.352	5.262	1.121	8.322		
1946	234	12.559	4.861	17.420	7.347	446	2.160	6.880	33.276	33.276	9.486	6.715	1.525	14.956		
1947	196	9.724	2.335	5.620	17.679	8.522	449	1.230	4.965	33.734	13.509	47.243	10.246	6.197	1.393	13.399
1948	273	9.301	2.235	5.844	17.388	8.665	467	1.089	5.392	30.070	12.237	42.307	9.393	6.782	1.506	14.368
1949	289	8.386	1.885	6.136	16.407	9.728	454	891	6.218	20.324	12.760	33.084	9.616	7.474	1.458	14.188
1950	344	7.654	1.643	8.237	17.534	9.733	431	1.003	5.677	16.740	10.379	27.119	9.491	8.114	1.101	14.896
1946-1950	267	9.526	7.759	17.285	8.799	449	1.275	5.827	36.606	36.606	9.647	7.056	1.397	14.361		

CONTRO LA PERSONA

CONTRO IL PATRIMONIO

ANNI	contro la vita e l'incolumità individuale						Totale	mediante violenza				Totale	TOTALE DELITTI PREVEDUTI DAL CODICE PENALE		
	omicidi volontari	infanticidi per causa di onore	omicidi preterintenzionali	omicidi colposi	percosse, lesioni personali volontarie	altri		Ingiurie e diffamazioni	contro la libertà individuale	furti	rapine, estorsioni, sequestri di persona			altri	truffe ricettazioni e altri mediante frode
1932	1.834	233	137	2.725	81.860	35.186	34.145	14.701	170.821	226.651	2.352	43.268	32.538	304.809	567.942
1933	1.612	250	148	2.610	66.033	29.613	26.596	12.031	138.893	212.010	1.949	30.296	22.480	266.735	491.750
1934	1.597	240	143	3.037	66.826	30.838	29.188	13.626	145.545	208.061	2.077	31.403	20.918	262.459	493.899
1935	1.473	195	155	3.006	58.239	28.285	26.935	12.496	130.784	227.361	1.891	30.647	20.104	280.003	492.353
1932-1935	1.629	230	146	2.857	58.239	30.980	29.216	13.214	146.511	218.521	2.067	33.904	24.010	278.502	511.456
1936	1.473	201	105	2.651	56.065	26.967	26.732	13.507	127.701	241.630	1.632	32.636	18.542	294.440	504.467
1937	1.429	184	108	3.066	63.574	29.619	29.036	14.780	141.796	281.678	1.937	35.338	20.729	339.682	577.316
1938	1.345	205	93	3.146	52.590	23.904	25.902	12.907	120.092	250.749	1.784	32.453	17.885	302.871	516.540
1939	1.141	185	101	2.828	52.584	23.412	25.577	13.209	119.037	230.850	1.665	29.565	20.139	282.259	483.957
1940	924	161	77	2.597	47.358	20.865	25.573	12.935	110.490	229.160	1.254	28.233	19.023	277.670	451.933
1935-1940	1.262	187	97	2.858	54.434	24.953	26.564	13.468	123.823	246.821	1.654	31.645	19.264	299.384	506.842
1941	696	140	88	2.033	35.669	15.270	22.603	10.940	87.439	232.103	975	22.899	13.997	269.974	409.285
1942	701	162	91	2.037	45.557	17.800	29.405	11.613	107.366	345.515	1.009	28.298	17.052	391.874	560.937
1943	1.259	132	120	2.255	45.916	2.842	20.504	6.640	79.668	397.885	2.278	21.636	11.756	433.555	559.137
1944	4.924	209	173	3.101	54.286	3.139	22.142	8.811	96.785	552.799	13.281	29.540	15.200	610.820	758.871
1945	11.330	336	395	3.044	68.021	7.157	27.610	13.188	131.281	563.202	18.366	38.854	19.256	639.678	831.894
1941-1945	3.782	196	213	2.494	49.890	9.242	24.453	10.238	100.508	418.301	7.182	28.245	15.452	469.186	624.025
1946	5.776	227	349	3.409	96.154	7.775	41.848	17.914	173.452	674.775	18.382	45.287	29.881	768.325	1042.222
1947	3.803	224	189	2.868	76.031	5.832	30.812	20.870	140.629	477.970	10.444	23.306	41.439	553.159	805.367
1948	2.927	170	145	3.606	86.586	4.904	33.745	23.167	155.250	371.071	6.997	24.082	43.683	445.833	708.713
1949	2.770	179	107	3.715	90.600	5.598	34.944	25.034	162.947	313.649	5.095	29.540	40.626	388.913	651.667
1950	2.211	112	68	3.641	99.568	5.290	37.713	26.221	174.824	281.244	3.593	31.165	40.822	356.824	627.091
1946-1950	3.497	182	172	3.448	89.788	5.880	35.812	22.641	161.420	423.742	8.902	30.676	39.291	502.611	767.066

(*) Cfr. « Avvertenze » nn. 7, 8, 13.1, 13.14, 13.16.

(a) Le serie contenute nella presente tavola raggruppano i delitti; fino all'anno 1946 secondo classificazioni fissate dopo l'entrata in vigore del codice penale del 1930, dall'anno 1947 in poi secondo classificazioni introdotte in sede di riordinamento delle rilevazioni.

TAV. 84 - CORTE DI CASSAZIONE. - MOVIMENTO DEI PROCEDIMENTI SECONDO I DISTRETTI NEI QUALI FURONO EMESSI I PROVVEDIMENTI IMPUGNATI

Anno 1950

A - GIUDIZI ORDINARI

DISTRETTI DI CORTE DI APPELLO	PENDENTI ALL'INI- ZIO DEL- L'ANNO	SOPRAV- VENUTI	ESAURITI							Totale	RIMASTI PENDENTI ALLA FINE DEL- L'ANNO
			per ricorsi contro sentenze								
			del Pretore	del Giudice Istruttore	del Tribunale	della Corte di Appello	della Sezion ² Istrut- toria	della Corte di Assise	della Corte di Assise speciale		
Torino	1.896	1.676	140	1	280	302	6	117	5	851	2.121
Genova	1.414	399	88	—	169	229	8	75	1	570	1.243
Milano	1.944	1.649	227	5	261	364	20	173	1	1.051	2.542
Brescia	1.127	460	97	4	121	190	3	64	5	484	1.103
Trento	89	185	27	2	53	29	3	6	—	120	154
Venezia	1.226	710	151	—	182	277	6	77	—	693	1.243
Trieste	5	—	—	—	—	5	—	—	—	5	—
Fiume	4	—	—	—	—	4	—	—	—	4	—
Bologna	1.125	879	92	1	197	292	2	101	1	686	1.318
Firenze	1.738	1.101	150	5	179	267	13	97	5	716	2.123
Ancona	405	686	83	2	162	137	1	77	—	462	629
Perugia	148	521	48	—	93	86	2	53	—	282	387
Roma	1.637	1.321	262	2	374	607	13	133	5	1.396	1.562
L'Aquila	449	465	48	—	138	147	—	32	2	367	547
Napoli	1.753	1.407	431	2	448	687	15	106	6	1.695	1.465
Bari	720	1.248	168	—	221	434	7	47	—	877	1.091
Lecce	413	550	72	1	134	140	2	34	2	385	578
Potenza	434	324	51	—	112	108	3	14	—	288	470
Catanzaro	529	656	77	—	129	235	1	46	—	488	697
Reggio di Calabria (Sez.)	191	365	40	1	71	81	2	43	—	238	318
Messina	677	367	94	2	143	172	2	46	—	459	585
Catania	1.297	524	149	—	178	231	2	81	—	641	1.180
Caltanissetta	324	388	35	—	92	100	—	30	—	257	455
Palermo	849	778	101	1	142	177	4	72	—	497	1.130
Cagliari	266	307	55	—	82	138	1	40	—	316	257
ITALIA	20.660	16.366	2.686	29	3.961	5.439	116	1.564	33	13.828	23.198

B - GIUDIZI SPECIALI

DISTRETTI DI CORTE DI APPELLO	PENDENTI ALL'INIZIO DELL'ANNO	SOPRAV- VENUTI	ESAURITI SECONDO L'OGGETTO						Totale	RIMASTI PENDENTI ALLA FINE DELL'ANNO
			conflitti di giurisdizione e di competenza	ricorsi per rimessione di proce- dimenti	ricorsi straordinari contro sentenze di Giudici speciali	revisione di sentenze	separazio- ne di proce- dimenti	altri ricor- si contro provvedi- menti non emessi nel dibat- timento		
Torino	2	36	15	3	5	13	1	—	37	1
Genova	1	23	6	9	3	6	—	—	24	—
Milano	8	19	9	5	8	3	1	—	27	—
Brescia	1	5	1	1	1	3	—	—	6	—
Trento	—	2	1	—	1	—	—	—	2	—
Venezia	8	25	9	2	7	12	—	1	31	2
Trieste	1	—	—	—	1	—	—	—	1	—
Fiume	—	2	—	—	—	2	—	—	2	—
Bologna	2	35	9	13	3	12	—	—	37	—
Firenze	4	37	19	6	3	10	—	2	40	1
Ancona	—	8	3	—	—	5	—	—	8	—
Perugia	—	4	2	1	—	1	—	—	4	—
Roma	9	13	4	2	9	7	—	—	22	—
L'Aquila	—	12	5	3	—	3	1	—	12	—
Napoli	2	36	22	2	3	7	1	3	38	—
Bari	—	13	7	1	—	5	—	—	13	—
Lecce	3	7	5	1	3	1	—	—	10	—
Potenza	—	10	2	3	—	4	—	1	10	—
Catanzaro	—	19	14	1	—	4	—	—	19	—
Reggio di Calabria (Sez.)	—	3	1	—	—	2	—	—	3	—
Messina	—	6	5	1	—	—	—	—	6	—
Catania	7	14	5	—	6	8	—	1	20	1
Caltanissetta	—	1	—	—	—	1	—	—	1	—
Palermo	—	28	6	10	4	7	1	—	28	—
Cagliari	2	7	6	—	1	1	—	—	8	1
Supremo Trib. Militare	11	15	—	—	19	3	—	—	22	4
ITALIA	61	380	156	64	77	120	5	9	431	10

TAV. 85 — CORTE DI CASSAZIONE - DATI ANALITICI SUI PROCEDIMENTI ESAURITI NEI GIUDIZI ORDINARI E SPECIALI E SUI RELATIVI RICORSI

Anno 1950

DESCRIZIONE	Numero	DESCRIZIONE	Numero	DESCRIZIONE	Numero
GIUDIZI ORDINARI					
Procedimenti esauriti	13.828	<i>per inosservanza dei termini</i>	545	<i>con rinvio</i>	1.704
SECONDO LA MATERIA					
riguardanti delitti (soli o connessi a contravvenzioni).....	13.092	<i>per mancanza di interesse da parte dell'impugnante</i>	414	<i>per incompetenza</i>	6
riguardanti contravvenzioni.....	736	<i>per altro motivo</i>	5.621	<i>per inosservanza o erronea applicazione della legge</i>	872
— L'ORIGINE					
su ricorso del solo imputato.....	12.907	con rigetto del ricorso.....	6.139	<i>per inosservanza delle norme stabilite dal c. p. p. a pena di nullità, di inammissibilità e di decadenza</i>	92
su ricorso del solo P. M.....	546	con annullamento.....	4.825	<i>per le sole disposizioni civili</i>	2
su ricorso del P. M. e dell'imputato.....	275	senza rinvio.....	3.121	<i>per altri motivi</i>	732
— L'ORIGINE					
su ricorso del solo imputato.....	12.907	<i>perchè il reato era estinto</i>	2.264	con rettifica di errori non determinanti annullamento.....	—
su ricorso del solo P. M.....	546	<i>perchè il fatto non è previsto dalla legge come reato e l'azione non poteva essere iniziata o proseguita</i>	211	Imputati	18.659
su ricorso del P. M. e dell'imputato.....	275	<i>perchè il reato non era di competenza del Giudice ordinario</i>	11	Provvedimenti definitivi	13.828
Ricorsi definiti	18.650	<i>perchè la sentenza conteneva disposizioni eccedenti i poteri della giurisdizione</i>	3	adottati in camera di consiglio.....	7.736
a sezione unica.....	18.613	<i>per altri motivi</i>	632	adottati al dibattimento.....	6.092
a sezioni unite.....	37	GIUDIZI SPECIALI			
DISTINTI SECONDO L'ESITO					
con dichiarazione di inammissibilità del ricorso.....	7.686	— DI RICORSI PER RIMESSIONE DEI PROCEDIMENTI AD ALTRA MAGISTRATURA.....	64	— DI REVISIONE DI SENTENZE.....	120
per rinuncia.....	1.106	per motivi di legittimo sospetto.....	31	con dichiarazione di inammissibilità con rinvio.....	71
— DI RICORSI PER RIMESSIONE DEI PROCEDIMENTI AD ALTRA MAGISTRATURA.....					
per rinuncia.....	1.106	con accoglimento dell'istanza.....	22	senza rinvio.....	18
— DI RICORSI PER RIMESSIONE DEI PROCEDIMENTI AD ALTRA MAGISTRATURA.....					
per rinuncia.....	1.106	con rigetto dell'istanza.....	9	con accoglimento.....	8
— DI RICORSI PER RIMESSIONE DEI PROCEDIMENTI AD ALTRA MAGISTRATURA.....					
per rinuncia.....	1.106	per motivi di ordine pubblico.....	33	con rigetto.....	2
— DI RICORSI PER RIMESSIONE DEI PROCEDIMENTI AD ALTRA MAGISTRATURA.....					
per rinuncia.....	1.106	con accoglimento dell'istanza.....	30	— DI SEPARAZIONE DI PROCEDIMENTI.....	5
— DI RICORSI PER RIMESSIONE DEI PROCEDIMENTI AD ALTRA MAGISTRATURA.....					
per rinuncia.....	1.106	con rigetto dell'istanza.....	3	con accoglimento.....	3
— DI RICORSI PER RIMESSIONE DEI PROCEDIMENTI AD ALTRA MAGISTRATURA.....					
per rinuncia.....	1.106	— DI RICORSI STRAORDINARI CONTRO SENTENZE DI GIUDICI SPECIALI.....	77	con rigetto.....	2
— DI RICORSI PER RIMESSIONE DEI PROCEDIMENTI AD ALTRA MAGISTRATURA.....					
per rinuncia.....	1.106	con accoglimento del ricorso.....	10	— DI ALTRI RICORSI CONTRO PROVVEDIMENTI NON EMESSI AL DIBATTIMENTO.....	9
— DI RICORSI PER RIMESSIONE DEI PROCEDIMENTI AD ALTRA MAGISTRATURA.....					
per rinuncia.....	1.106	con rigetto del ricorso.....	67	con accoglimento.....	8
— DI RICORSI PER RIMESSIONE DEI PROCEDIMENTI AD ALTRA MAGISTRATURA.....					
per rinuncia.....	1.106				
— DI RICORSI PER RIMESSIONE DEI PROCEDIMENTI AD ALTRA MAGISTRATURA.....					
per rinuncia.....	1.106				

TAV. 86 — GRAZIE CONCESSE (a)

Anno 1950

DESCRIZIONE	Numero	DESCRIZIONE	Numero	DESCRIZIONE	Numero
Condannati ai quali venne concessa la grazia	795	condono parziale della pena pecuniaria.....	144	— la persona.....	108
SESSO					
maschi.....	662	commutazione della pena di morte in quella dell'ergastolo.....	—	<i>omicidi volontari consumati</i>	67
femmine.....	133	commutazione della pena di morte in quella della reclusione.....	—	<i>omicidi volontari tentati</i>	5
PRECEDENTI PENALI					
già condannati a pena detentiva.....	227	commutazione della pena dell'ergastolo in quella della reclusione.....	29	<i>infanticidi per causa di onore</i>	—
già condannati ad altre pene.....	86	commutazione della pena di reclusione o dell'arresto in altra pena.....	—	<i>omicidi preterintenzionali</i>	4
mai condannati.....	482	— DI RICORSI PER RIMESSIONE DEI PROCEDIMENTI AD ALTRA MAGISTRATURA.....			
PENE INFLITTE PER LE QUALI VENNE RICHIESTA LA GRAZIA					
morte.....	—	Reati commessi	795	<i>percosse, lesioni personali volontarie e lesioni colpose</i>	21
ergastolo.....	31	DELITTI PREVEDUTI DAL C. P.....	300	<i>altri contro la persona</i>	11
reclusione.....	386	contro la personalità dello Stato.....	4	— il patrimonio.....	114
arresto.....	12	— la pubblica amministrazione.....	31	<i>furti</i>	83
multa.....	112	<i>violenza, resistenza, oltraggio, malversazione, peculato, concussione, corruzione</i>	17	<i>rapine, estorsioni, sequestri di persona</i>	18
ammenda.....	254	<i>altri</i>	4	<i>altri mediante violenza</i>	3
SPECIE DELLA GRAZIA					
condizionale.....	730	— l'amministrazione della giustizia.....	5	<i>truffe, ricattazioni e altri mediante frode</i>	10
semplice.....	65	— la fede pubblica.....	15	altri delitti preveduti dal C. P.....	3
OGGETTO DEL PROVVEDIMENTO					
condono totale della pena detentiva (sola o congiunta alla pecuniaria).....	77	— l'economia pubblica, industria e commercio.....	10	DELITTI PREVEDUTI DA ALTRI CODICI E LEGGI SPECIALI.....	229
condono totale della pena pecuniaria.....	222	— la moralità pubblica e il buon costume.....	1	leggi annonarie.....	2
condono parziale della pena detentiva (sola o congiunta alla pecuniaria).....	323	— l'integrità e la sanità della stirpe.....	2	— finanziarie.....	198
CONTRAVVENZIONI					
prevedute dal Codice Penale.....					
— dalle leggi annonarie.....					
— dalle leggi di P. S.....					
— dalle leggi finanziarie.....					
— dalle leggi sanitarie.....					
— dalle leggi per la tutela della strada e della circolazione.....					
— da altre leggi e regolamenti.....					

(a) Le domande di grazia avanzate furono n. 9.123. Per effetto del condono concesso con D. P. 23-12-1949 n. 930, furono archiviate 955 pratiche riguardanti istanti scarcerati.

TAV. 87 — ESTRADIZIONI

Anno 1950

STATI	RICHIESTE	CONCESSE, SECONDO LA CONDIZIONE GIURIDICA DEGLI ESTRADANDI E I REATI COMMESSI										
		Totale	condizione giurid.		reati commessi							
			giudicabili	condannati	strage	spendita di monete false	violenze carnali	omicidi volontari	furti	rapine, estorsioni, sequestri di persona	truffe, ricattazioni	banca-rotta fraudolenta
ESTRADIZIONI IN ITALIA DI INDIVIDUI RIFUGIATI ALL'ESTERO												
Argentina	1	—	—	—	—	—	—	—	—	—	—	—
Austria	1	1	1	—	—	—	—	—	1	—	—	—
Belgio	8	8	6	2	—	1	—	1	1	5	—	—
Brasile	1	—	—	—	—	—	—	—	—	—	—	—
Francia	89	85	54	31	1	1	2	15	14	39	8	(a) 5
Germania	1	1	1	—	—	—	—	—	—	1	—	—
Jugoslavia	2	1	—	1	—	—	—	—	1	—	—	—
Lussemburgo	1	1	1	—	—	—	—	1	—	—	—	—
Spagna	4	4	3	1	2	—	—	—	1	—	1	—
Svezia	1	1	1	—	—	—	—	1	—	—	—	—
Svizzera	9	8	6	2	—	—	—	2	3	2	—	1
TOTALE...	118	110	73	37	3	2	2	21	20	47	9	1
ESTRADIZIONI ALL'ESTERO DI INDIVIDUI RIFUGIATI IN ITALIA												
Austria	13	12	12	—	—	—	—	—	6	1	5	—
Belgio	1	1	—	1	—	—	—	—	—	—	—	(b) 1
Cecoslovacchia	8	—	—	—	—	—	—	—	—	—	—	—
Francia	8	5	5	—	—	—	—	—	2	—	3	—
Germania	1	—	—	—	—	—	—	—	—	—	—	—
Israele	2	—	—	—	—	—	—	—	—	—	—	—
Svizzera	12	12	10	2	—	2	—	—	6	—	4	—
TOTALE...	45	30	27	3	—	2	—	—	14	1	12	1

(a) Falsi in atti pubblici 1; procurato aborto 1; lesioni gravi 1; violenza privata 2.

(b) Tradimento

TAV. 88 — LIBERAZIONI CONDIZIONALI

Anno 1950

DESCRIZIONE	NUMERO	DESCRIZIONE	NUMERO	DESCRIZIONE	NUMERO
Condannati che ottennero la liberazione condizionale	474	da 5 a 10 anni	121	— il sentimento religioso e la pietà dei defunti	—
SESSO		da 10 a 15 anni	37	— l'ordine pubblico	9
maschi	453	da 15 a 20 anni	48	— l'incolumità pubblica	—
femmine	21	oltre 20 anni	176	— la fede pubblica	5
PRECEDENTI PENALI		PENA CHE RIMANEVA DA SCONTARE AL MOMENTO DELLA CONCESSIONE DEL BENEFICIO			—
primari	441	fino ad un anno	323	— l'economia pubblica, l'industria e il commercio	—
recidivi	33	da 1 a 2 anni	98	— la moralità pubblica ed il buon costume	3
PARERE ESPRESSO DAL CONSIGLIO DI DISCIPLINA		da 2 a 3 anni	24	— l'integrità e la sanità della stirpe	2
favorevole	473	oltre 3 anni	29	— la famiglia	3
contrario	1	REATI PER I QUALI FU RIPORTATA LA CONDANNA			— la persona
PARERE ESPRESSO DAL GIUDICE DI SORVEGLIANZA		contro la personalità dello Stato	181	— il patrimonio	165
favorevole	456	— la pubblica Amministrazione	9	altri delitti previsti da speciali disposizioni di legge emanate in occasione ed a causa dello stato di guerra	4
contrario	18	— l'Amministrazione della Giustizia	1	altri reati	—
DURATA DELLA PENA RISULTANTE DALLA SENTENZA DI CONDANNA					
fino a 5 anni	92				

TAV. 89 — PROSCIOLGIMENTI DALLA GARANZIA AMMINISTRATIVA

Anno 1950

DESCRIZIONE	NUMERO	DESCRIZIONE	NUMERO	DESCRIZIONE	NUMERO
RICHIESTE DI PROSCIOLGIMENTO DALLA GARANZIA AMMINISTRATIVA	88	omissione o rifiuto di atti di ufficio	11	altri	4
riguardanti: Sindaci	88	altri	5	— la persona	8
ESITO DELLE RICHIESTE		— l'Amministrazione della Giustizia	9	lesioni personali volontarie	1
accolte	71	omessa denuncia di reato	5	lesioni personali colpose	1
non accolte	17	calunnia	3	diffamazione	1
REATI PER I QUALI FU CONCESSO IL PROSCIOLGIMENTO	160	favoreggiamento	1	arresto illegale	1
		— l'ordine pubblico	1	violenza privata	3
DELITTI PREVEDUTI DAL C.P.	144	— la fede pubblica	51	violazione di domicilio	1
contro la pubblica Amministrazione:	58	falsità materiale in atti pubblici, in certificati o autorizzazioni amministrative	20	— il patrimonio	17
oltraggio	1	falsità ideologica in atti pubblici, in certificati o autorizzazioni amministrative	25	rapine, estorsioni	2
peculato	13	soppressione, distruzione e occultamento di atti vari	2	furto	—
malversazione	4			danneggiamento	1
concussione	2			uccisione o l'anneggiamento di animali altrui	1
corruzione	4			invasione di terreni o edifici	1
abuso di ufficio (art. 323 c.p.)	14			truffa	12
interesse privato in atti di ufficio	4			CONTRAVVENZIONI	16

DATI PER CIRCOSCRIZIONI GIUDIZIARIE

TAV. 90 — REATI E IMPUTATI DENUNCIATI (*)

Anni 1948 — 1949 — 1950

DISTRETTI DI CORTE DI APPELLO	R E A T I									I M P U T A T I		
	Delitti			Contravvenzioni			Totale			1948	1949	1950
	1948	1949	1950	1948	1949	1950	1948	1949	1950			
Torino.....	56.510	42.659	37.403	29.044	36.020	36.754	85.554	78.679	74.157	65.785	62.777	64.177
Genova.....	34.652	32.186	29.424	24.809	28.623	28.109	59.461	60.809	57.533	43.609	48.729	44.596
Milano.....	84.907	77.659	70.280	57.367	34.975	47.855	142.274	112.634	118.135	117.686	90.889	102.586
Brescia.....	32.728	28.361	25.747	12.026	14.423	18.551	44.754	42.784	44.298	42.191	40.531	42.017
Trento.....	13.122	10.923	9.999	8.632	8.424	12.456	21.754	19.347	22.455	21.335	16.084	20.583
Venezia.....	70.500	58.963	50.239	40.614	39.170	41.611	111.114	98.133	91.850	104.145	84.808	79.404
Bologna.....	52.794	40.852	40.101	23.214	23.310	26.129	76.008	64.162	66.230	59.093	55.136	58.644
Firenze.....	44.360	35.551	37.387	28.100	31.697	38.044	72.460	67.248	75.431	62.494	59.155	66.077
Ancona.....	14.842	12.598	11.273	9.136	9.738	11.543	23.978	22.336	22.816	24.423	21.122	20.880
Perugia.....	8.770	8.717	8.615	5.878	5.894	6.815	14.648	14.611	15.430	15.639	14.267	14.957
Roma.....	79.091	62.138	61.934	70.408	86.853	74.206	149.499	148.991	136.140	145.915	142.903	121.643
L'Aquila.....	23.022	22.095	22.956	11.689	12.446	15.515	34.711	34.541	38.471	33.605	36.033	38.258
Napoli.....	107.755	102.590	92.338	67.224	74.665	88.857	174.979	177.255	181.195	169.914	174.025	172.607
Bari.....	41.715	35.352	31.874	18.345	20.377	22.053	60.060	55.729	53.927	66.878	60.760	59.434
Lecce.....	26.902	27.622	30.608	11.199	11.413	12.743	38.101	39.035	43.351	38.753	37.206	41.064
Potenza.....	13.232	14.084	14.449	5.874	6.445	7.317	19.106	20.529	21.766	23.534	22.285	23.249
Catanzaro.....	29.761	31.492	34.967	15.509	17.192	20.980	45.270	48.684	55.947	50.189	54.247	61.341
Reggio di Calabria (Sez.)..	5.128	5.809	6.988	3.257	4.748	7.523	8.385	10.557	14.511	5.950	7.196	9.822
Messina.....	18.805	11.449	10.000	8.966	9.053	7.408	27.771	20.502	17.408	25.609	19.828	19.766
Catania.....	130.311	29.809	26.315	15.693	16.288	26.912	46.004	46.097	53.227	44.533	37.545	51.636
Caltanissetta.....	9.957	8.938	7.720	3.683	3.074	5.236	13.640	12.012	12.956	13.206	11.940	13.694
Palermo.....	30.613	27.147	24.630	19.369	24.106	31.828	49.982	51.253	56.458	46.800	47.761	56.431
Cagliari.....	28.538	25.112	24.809	15.733	18.908	22.431	44.271	44.020	47.240	39.117	39.314	45.010
ITALIA.....	858.015	752.106	710.056	505.769	537.842	610.876	1.363.784	1.289.948	1.320.932	1.260.403	1.184.541	1.228.476

(*) Cfr. «Avvertenze» n. 13.1, 13.4.

TAV. 91 — DELITTI DENUNCIATI, SECONDO LE LEGGI CHE LI PREVEDONO (*)

Anni 1948 — 1949 — 1950

DISTRETTI DI CORTE DI APPELLO	CODICE PENALE			LEGGI IN MATERIA COMMERCIALE			LEGGI FINANZIARIE			ALTRI CODICI E LEGGI SPECIALI		
	1948	1949	1950	1948	1949	1950	1948	1949	1950	1948	1949	1950
Torino.....	46.681	36.719	31.946	313	405	1.319	2.891	1.961	1.643	6.625	3.574	2.495
Genova.....	26.322	22.982	22.148	63	63	93	5.745	4.635	4.540	2.522	4.506	2.643
Milano.....	65.576	61.537	53.427	1.088	863	1.719	4.679	3.814	3.197	13.564	11.445	11.937
Brescia.....	23.908	23.961	22.879	18	23	98	5.896	2.859	1.554	2.906	1.518	1.216
Trento.....	10.837	9.629	8.666	26	47	56	1.023	646	729	1.236	601	548
Venezia.....	53.644	49.911	44.202	165	144	158	7.707	5.471	2.631	8.984	3.437	3.248
Bologna.....	43.702	36.490	36.832	76	177	171	2.424	1.557	700	6.592	2.628	2.398
Firenze.....	35.992	29.353	32.246	357	356	496	910	1.482	1.168	7.101	4.360	3.477
Ancona.....	11.694	11.521	10.546	24	21	33	492	479	250	2.632	577	444
Perugia.....	6.765	7.548	7.948	9	22	23	242	323	91	1.754	824	553
Roma.....	71.004	56.772	56.043	89	99	314	1.032	1.998	1.008	6.966	3.269	4.569
L'Aquila.....	19.970	19.834	21.165	9	22	57	458	813	347	2.585	1.426	1.387
Napoli.....	87.885	85.713	80.970	165	298	700	2.603	3.899	1.758	17.102	12.680	8.910
Bari.....	36.777	33.356	30.492	34	69	103	167	538	402	4.737	1.389	877
Lecce.....	23.636	25.067	28.119	10	25	138	1.607	1.235	1.156	1.649	1.295	1.195
Potenza.....	11.455	13.299	13.820	14	9	2	12	43	103	1.751	733	524
Catanzaro.....	27.772	29.931	33.402	37	26	35	291	220	334	1.661	1.315	1.196
Reggio di Calabria (Sez.)..	4.218	5.133	6.262	—	—	5	763	426	399	147	250	322
Messina.....	15.794	10.488	9.033	74	4	10	1.968	541	261	969	416	696
Catania.....	25.687	27.302	24.158	125	340	269	1.978	880	527	2.521	1.287	1.361
Caltanissetta.....	8.990	8.574	7.371	1	2	9	75	12	9	891	350	331
Palermo.....	23.538	22.792	21.724	37	10	38	1.511	765	307	5.527	3.580	2.561
Cagliari.....	26.866	23.755	23.692	35	17	21	133	129	166	1.504	1.211	930
ITALIA.....	708.713	651.667	627.091	2.769	3.042	5.867	44.607	34.726	23.280	101.926	62.671	53.818

(*) Cfr. «Avvertenze» n. 13.1.

TAV. 92 — REATI DENUNCIATI, SECONDO LA SPECIE (*)

Anni 1948 — 1949 — 1950

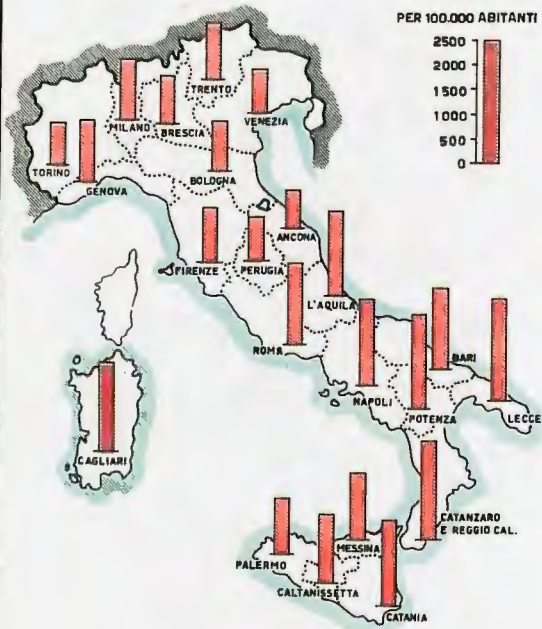

REATI	ITALIA			TORINO			GENOVA			MILANO		
	1948	1949	1950	1948	1949	1950	1948	1949	1950	1948	1949	1950
DELITTI PREVEDUTI DAL CODICE PENALE . . .	708.713	651.667	627.091	46.681	36.719	31.946	26.322	22.982	22.148	65.576	61.537	53.427
— contro la personalità dello Stato	273	289	344	17	7	9	13	5	23	13	12	22
— la pubblica Amministrazione	17.388	16.407	17.534	714	725	680	548	557	507	1.185	1.010	1.237
<i>violenza, resistenza, oltraggio</i>	9.309	8.386	7.654	327	317	279	341	373	246	603	538	396
<i>malversazione, peculato, concussione, corruzione</i>	2.235	1.885	1.643	107	88	119	87	50	54	254	147	79
<i>altri</i>	5.844	6.136	8.237	280	320	282	120	134	207	328	325	762
— l'Amministrazione della Giustizia	8.665	9.728	9.733	505	463	438	240	166	214	552	558	450
— il sentimento religioso e la pietà dei defunti	467	454	431	39	29	27	13	7	12	6	11	19
— l'ordine pubblico	1.089	891	1.003	89	22	24	29	8	34	90	84	42
— l'incolumità pubblica	5.392	6.218	5.677	306	384	329	173	322	267	336	258	195
— la fede pubblica	42.307	33.084	27.119	4.735	3.530	2.588	2.094	1.837	1.276	3.477	1.990	2.529
<i>falsità in monete, in carte di pubblico credito e in valori di bollo</i>	30.070	20.324	16.740	4.172	2.877	2.063	1.652	793	694	2.472	1.004	1.750
<i>altri</i>	12.237	12.760	10.379	563	653	525	442	1.044	582	1.005	986	779
— l'economia pubblica, l'industria e il commercio	9.393	9.616	9.491	522	464	405	574	652	651	411	307	493
<i>la moralità pubblica e il buon costume</i>	6.782	7.474	8.114	345	329	386	128	201	196	459	554	409
<i>l'integrità e la sanità della stirpe</i>	1.506	1.458	1.101	79	138	86	41	43	49	83	110	80
<i>la famiglia</i>	14.368	14.188	14.896	519	550	548	360	295	366	832	813	822
<i>la persona</i>	155.250	162.947	174.824	8.562	7.086	7.616	3.253	3.708	4.073	12.099	12.602	9.097
<i>omicidi volontari</i>	2.927	2.770	2.211	300	323	201	98	164	98	266	234	113
<i>infanticidi per causa di onore</i>	170	179	112	10	10	5	11	6	3	17	21	5
<i>omicidi preterintenzionali</i>	145	107	68	13	17	4	19	3	1	9	4	2
<i>omicidi colposi</i>	3.606	3.715	3.641	254	262	268	138	138	180	477	467	399
<i>percosse, lesioni personali volontarie e lesioni colpose</i>	86.586	90.600	99.568	4.762	3.536	3.963	1.620	2.150	2.389	7.255	7.592	5.211
<i>altri contro la vita e la incolumità individuale</i>	4.904	5.598	5.290	302	284	264	114	117	124	383	408	163
<i>ingiurie e diffamazioni</i>	33.745	34.944	37.713	1.816	1.718	1.859	818	696	772	2.616	2.407	1.915
<i>contro la libertà individuale</i>	23.167	25.034	26.221	1.105	936	1.022	435	434	506	1.076	1.469	1.289
— il patrimonio	445.833	388.913	356.824	30.249	22.972	18.810	18.856	15.181	14.480	46.033	43.228	38.032
<i>furti</i>	371.071	313.649	281.244	26.146	18.772	15.205	16.595	12.652	12.100	37.483	36.202	31.325
<i>rapine, estorsioni, sequestri di persona</i>	6.997	5.095	3.593	537	509	256	250	222	129	468	391	306
<i>altri mediante violenza</i>	24.082	29.540	31.165	518	571	619	279	661	667	350	546	325
<i>truffe, ricattazioni e altri mediante frode</i>	43.683	40.629	40.822	3.048	3.120	2.730	1.732	1.646	1.584	7.732	6.089	6.076
DELITTI PREVEDUTI DA ALTRI CODICI E LEGGI SPECIALI	149.332	100.439	82.965	9.829	5.940	5.457	8.330	9.204	7.276	19.331	16.122	16.853
leggi in materia commerciale	2.769	3.042	5.867	313	405	1.319	63	63	93	1.088	863	1.719
leggi finanziarie	44.607	34.726	23.280	2.891	1.961	1.643	5.745	4.635	4.540	4.679	3.814	3.197
leggi elettorali	600	169	206	23	10	16	9	6	1	16	6	37
leggi contro il fascismo	570	247	193	16	8	5	14	6	4	21	8	9
altri	100.756	62.255	53.419	6.586	3.556	2.474	2.499	4.494	2.638	13.527	11.431	11.891
Totale delitti	858.015	752.106	710.056	56.510	42.659	37.403	34.652	32.186	29.424	84.907	77.659	70.280
CONTRAVVENZIONI PREVEDUTE DAL CODICE PENALE	89.083	79.980	80.149	3.311	4.012	5.284	2.075	2.595	2.840	14.154	6.539	2.914
Concernenti l'ordine pubblico e la tranquillità pubblica	35.748	32.102	29.614	974	1.071	1.603	771	755	1.254	8.101	3.696	864
— l'incolumità pubblica	4.109	5.064	6.265	139	143	360	51	83	155	353	331	174
— la prevenzione di talune specie di reati	43.092	35.471	36.066	1.933	2.267	2.493	921	1.162	1.038	5.397	2.303	1.391
<i>ubriachezza</i>	16.139	14.061	15.905	905	1.208	1.526	444	589	722	4.255	1.575	902
<i>porto abusivo di armi</i>	9.366	5.829	5.504	267	193	254	108	117	112	387	181	149
<i>altre</i>	17.587	15.581	14.657	761	866	713	369	456	204	755	547	340
— la polizia amministrativa sociale	5.264	6.289	6.781	222	447	684	301	423	357	238	147	208
— l'attività sociale della pubblica Amministrazione	870	1.054	1.423	43	84	144	31	172	36	65	62	277
CONTRAVVENZIONI PREVEDUTE DA ALTRE LEGGI E REGOLAMENTI	416.686	457.862	530.727	25.733	32.008	31.470	22.734	26.028	25.269	43.213	28.436	44.941
leggi elettorali	647	281	369	30	7	19	26	1	3	7	2	5
T. U. delle leggi di pubblica sicurezza	65.034	64.692	71.204	4.045	3.732	3.303	4.623	5.661	3.658	10.313	5.106	3.863
leggi finanziarie	20.492	25.957	24.110	506	1.026	1.394	4.091	4.660	4.404	6.405	3.761	4.830
leggi sanitarie	28.776	37.476	41.974	2.534	3.225	3.192	966	1.047	1.042	8.308	5.137	3.677
leggi per la tutela della strada e della circolazione	95.258	106.471	153.058	7.194	9.774	11.604	5.657	4.945	8.997	8.446	5.522	17.451
altre leggi e regolamenti	206.479	222.985	240.012	11.424	14.244	11.958	7.371	9.714	7.165	9.734	8.908	15.115
Totale contravvenzioni	505.769	537.842	610.876	29.044	36.020	36.754	24.809	28.623	28.109	57.367	34.975	47.855
Totale reati	1.363.784	1.289.948	1.320.932	85.554	78.679	74.157	59.461	60.809	57.533	142.274	112.634	118.135

(*) Cfr. « Avvertenze » nn. 13.1, 13.14, 13.16.

DELITTI DENUNCIATI PREVEDUTI DAL CODICE PENALE, PER DISTRETTO DI CORTE DI APPELLO - ANNO 1950

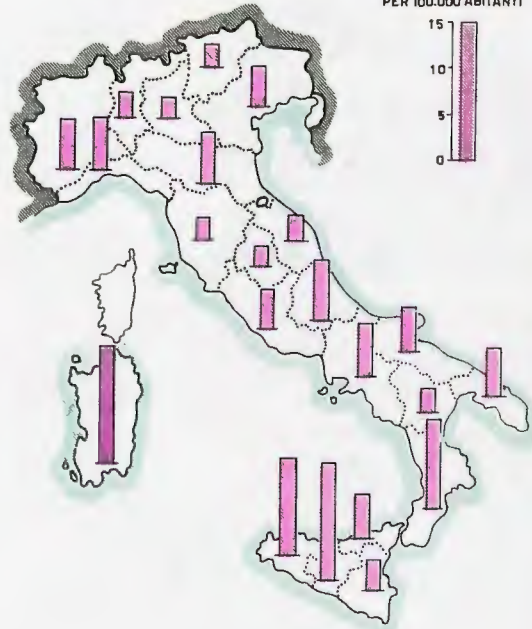
TOTALE

PER 100.000 ABITANTI




OMICIDI VOLONTARI
PRETERINTENZIONALI E INFANTICIDI

PER 100.000 ABITANTI



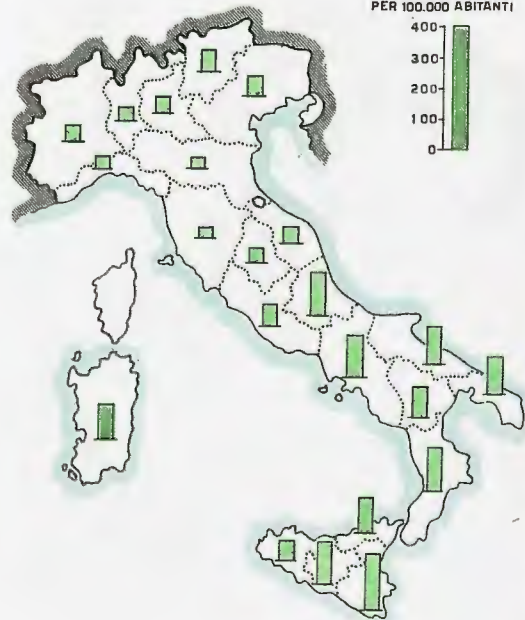

PERCOSSE E LESIONI

PER 100.000 ABITANTI



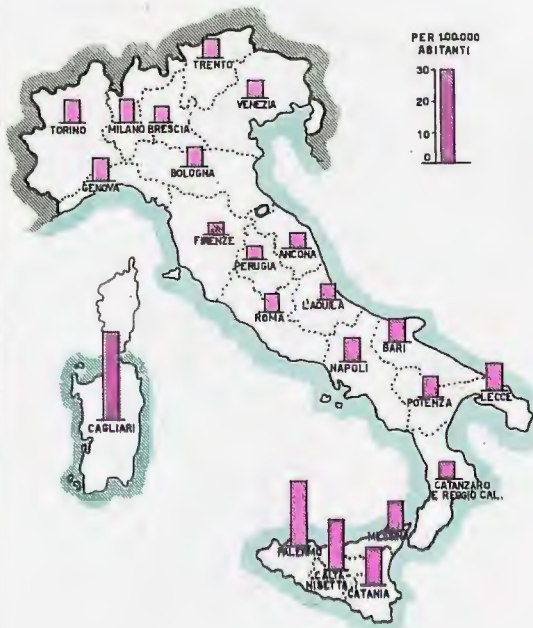
INGIURIE E DIFFAMAZIONI

PER 100.000 ABITANTI



Segue : DELITTI DENUNCIATI PREVEDUTI DAL CODICE PENALE PER DISTRETTO DI CORTE DI APPELLO - ANNO 1950

RAPINE, ESTORSIONI, ECC.



FURTI



CONTRO LA FEDE PUBBLICA



CONTRO LA MORALITÀ PUBBLICA,
IL BUON COSTUME E LA FAMIGLIA



TAV. 93 — REATI E IMPUTATI GIUDICATI (*) (a)

Anni 1948 — 1949 — 1950

DISTRETTI DI CORTE DI APPELLO	R E A T I (b)									I M P U T A T I (c)		
	Delitti			Contravvenzioni			Totale			1948	1949	1950
	1948	1949	1950	1948	1949	1950	1948	1949	1950			
Torino.....	17.413	15.772	15.534	14.860	21.209	23.370	32.273	36.981	38.904	65.191	62.007	62.720
Genova.....	8.296	10.334	11.350	9.450	14.506	15.552	17.746	24.840	26.902	38.664	47.830	43.333
Milano.....	23.979	29.747	32.599	16.462	24.515	28.377	40.441	54.262	60.976	116.563	83.197	92.128
Brescia.....	6.159	7.226	8.848	7.469	10.679	13.912	13.628	17.905	22.760	32.812	32.815	38.385
Trento.....	5.304	4.952	4.887	4.251	6.754	7.589	9.555	11.706	12.476	20.700	16.750	19.268
Venezia.....	19.985	22.088	21.511	18.879	26.003	30.475	38.864	48.091	51.986	89.351	79.390	83.009
Bologna.....	13.081	13.115	13.353	10.870	15.620	17.758	23.951	28.735	31.108	53.163	51.790	56.199
Firenze.....	13.569	14.263	13.081	11.441	19.747	26.119	25.010	34.010	39.200	57.617	59.335	63.598
Ancona.....	6.417	5.875	5.354	5.743	7.120	8.381	12.160	12.995	13.735	26.368	22.002	20.771
Perugia.....	3.158	3.384	3.553	2.432	3.858	4.303	5.590	7.242	7.856	13.895	14.364	14.457
Roma.....	26.567	23.684	24.774	33.912	49.472	59.595	60.479	73.156	84.369	126.345	124.430	122.410
L'Aquila.....	9.417	9.626	9.537	6.658	9.459	10.820	16.075	19.085	20.357	32.334	34.673	37.844
Napoli.....	45.959	48.105	48.494	40.316	57.791	64.875	86.275	105.896	113.369	168.781	183.919	177.425
Bari.....	16.702	17.619	16.797	9.026	13.050	14.920	25.728	30.669	31.717	58.320	60.405	56.549
Lecce.....	9.561	11.729	13.356	5.143	7.647	10.921	14.704	19.376	24.277	33.459	33.655	42.689
Potenza.....	6.841	6.974	7.300	4.273	5.016	7.177	11.114	11.990	14.477	21.267	20.130	22.585
Catanzaro.....	15.443	17.744	20.364	7.976	11.930	15.809	23.419	29.674	36.173	49.843	48.710	58.368
Reggio di Calabria (Sez.)...	1.757	2.004	2.916	1.279	1.930	2.998	3.036	3.934	5.914	5.507	5.767	8.272
Messina.....	7.461	7.042	5.251	4.969	7.037	6.484	12.430	14.079	11.735	21.137	20.415	16.473
Catania.....	11.142	10.134	12.766	9.191	10.702	16.466	20.333	20.836	29.232	37.569	35.029	46.786
Caltanissetta.....	3.795	4.489	3.442	2.482	2.495	3.096	6.277	6.984	6.538	13.077	12.638	12.674
Palermo.....	13.819	12.508	11.643	8.146	14.624	14.471	21.965	27.132	26.114	43.669	44.343	48.409
Cagliari.....	7.094	7.731	7.689	9.156	14.065	15.480	16.250	21.796	23.169	37.778	36.604	39.420
ITALIA.....	292.919	306.145	314.399	244.384	355.229	418.945	537.303	661.374	733.344	1.163.410	1.130.198	1.183.772

TAV. 94 — PENE INFLITTE (a)

Anni 1948 — 1949 — 1950

DISTRETTI DI CORTE DI APPELLO	D E T E N T I V E						P E C U N I A R I E					
	Totale			Ergastolo e reclusione			Totale			Mulle		
	1948	1949	1950	1948	1949	1950	1948	1949	1950	1948	1949	1950
Torino.....	9.594	9.298	9.092	8.314	7.777	7.439	22.519	29.115	31.935	9.612	9.287	9.607
Genova.....	5.303	6.588	7.267	4.147	5.071	5.497	11.270	17.865	21.200	4.118	6.264	7.672
Milano.....	13.190	17.607	18.641	11.655	15.723	16.527	32.367	44.766	52.696	17.064	21.704	25.679
Brescia.....	4.622	5.478	5.896	4.198	5.056	5.350	11.549	16.178	19.683	3.998	4.449	4.400
Trento.....	3.249	3.151	3.072	2.802	2.569	2.427	5.465	8.371	9.117	2.308	2.326	2.167
Venezia.....	11.264	12.939	14.070	9.535	10.724	11.254	25.570	35.247	46.088	9.171	10.910	11.939
Bologna.....	8.161	8.109	8.789	7.543	7.349	7.887	17.426	23.237	24.744	8.173	8.350	7.917
Firenze.....	7.729	8.285	7.790	6.245	6.910	6.465	18.408	25.604	33.157	7.958	8.447	8.189
Ancona.....	3.171	2.966	2.746	2.856	2.640	2.428	8.137	9.320	9.839	2.677	2.273	2.008
Perugia.....	1.941	2.277	2.265	1.797	2.088	2.087	3.661	5.082	6.036	1.274	1.684	1.764
Roma.....	18.707	19.115	18.779	15.095	15.092	14.244	43.832	57.571	68.006	14.770	12.290	11.646
L'Aquila.....	3.595	4.858	5.651	3.325	4.335	5.080	8.468	12.057	14.061	2.926	3.563	3.962
Napoli.....	23.493	28.986	29.614	19.579	25.078	26.979	53.189	71.225	75.113	19.854	22.943	21.182
Bari.....	9.004	10.139	9.667	8.212	9.256	8.869	14.870	19.770	20.501	7.511	8.045	7.012
Lecce.....	5.468	7.595	10.249	5.124	7.098	9.009	8.606	12.701	16.459	3.797	5.487	5.673
Potenza.....	2.881	3.243	3.875	2.720	2.999	3.599	5.652	6.501	8.756	2.588	2.135	2.589
Catanzaro.....	7.835	9.835	12.170	7.149	8.958	10.991	10.447	15.329	20.195	4.767	6.180	7.151
Reggio di Calabria (Sez.) ..	1.091	1.164	1.477	921	1.060	1.350	1.512	2.451	3.823	804	898	1.252
Messina.....	3.175	3.267	2.521	2.936	3.075	2.317	6.243	10.399	9.395	2.641	3.561	3.216
Catania.....	5.264	5.219	7.364	4.699	4.685	6.198	12.078	15.272	20.273	5.389	5.178	5.235
Caltanissetta.....	2.254	3.001	2.543	2.134	2.827	2.369	3.805	4.235	4.598	1.873	2.169	1.729
Palermo.....	7.921	8.010	8.640	7.387	7.042	7.563	16.925	21.917	20.563	9.332	8.028	6.830
Cagliari.....	3.924	4.444	5.169	3.595	3.976	4.565	12.643	16.490	19.455	3.638	3.633	4.089
ITALIA.....	162.836	185.574	197.347	141.968	161.388	170.494	354.642	480.703	549.699	146.183	159.804	162.908

(*) Cfr. « Avvertenze » nn. 13.3, 13.5.

(a) Compresi i dati relativi ai reati e agli imputati giudicati dal pretore con decreto penale divenuto o reso esecutivo, nonché quelli relativi alle pene inflitte con lo stesso decreto. — (b) Giudicati dai pretori, in giudizio e con decreto penale divenuto o reso esecutivo, dai tribunali in primo grado e dalle corti di assise. — (c) Giudicati dai pretori (in istruttoria, in giudizio e con decreto penale divenuto o reso esecutivo) dagli uffici di istruzione, dalle sezioni istruttorie, dai tribunali in primo grado, dalle corti di assise.

TAV. 95 — IMPUTATI PROSCIOLTI IN ISTRUTTORIA E IN GIUDIZIO DI PRIMO O UNICO GRADO (*) (a)

Anni 1948 — 1949 — 1950

A — PROSCIOLTI IN ISTRUTTORIA

DISTRETTI DI CORTE DI APPELLO	PRETORI			UFFICI DI ISTRUZIONE (b)			SEZIONI ISTRUTTORIE (b)			TOTALE		
	1948	1949	1950	1948	1949	1950	1948	1949	1950	1948	1949	1950
Torino.....	18.666	15.689	13.830	5.922	2.536	2.092	429	312	435	25.017	18.537	16.357
Genova.....	14.016	13.083	10.159	3.181	5.815	1.918	219	601	227	17.416	19.499	12.304
Milano.....	54.599	11.358	14.012	13.075	5.094	4.900	362	454	302	68.036	16.906	19.214
Brescia.....	8.999	5.583	6.730	3.176	2.798	2.735	177	180	165	12.352	8.561	9.630
Trento.....	7.263	3.197	4.686	2.177	572	1.141	58	23	37	9.498	3.792	5.864
Venezia.....	30.385	17.321	16.172	11.076	5.439	5.127	320	405	534	41.781	23.165	21.833
Bologna.....	16.802	10.305	12.630	4.565	3.332	2.082	395	589	527	21.762	14.226	15.239
Firenze.....	18.103	13.946	11.893	6.069	4.051	3.641	736	1.101	667	24.908	19.098	16.201
Ancona.....	7.529	5.056	4.821	2.764	1.002	557	295	115	92	10.588	6.173	5.470
Perugia.....	4.382	3.112	3.075	1.680	1.556	1.011	144	82	187	6.206	4.750	4.273
Roma.....	41.591	20.837	13.623	6.745	12.025	8.602	1.196	774	537	49.532	33.636	22.762
L'Aquila.....	9.488	8.809	10.239	3.019	3.110	3.125	288	245	362	12.795	12.164	13.726
Napoli.....	46.079	25.434	25.009	15.323	26.617	15.050	1.348	1.186	964	62.750	53.237	41.023
Bari.....	16.743	12.051	11.483	4.565	4.984	3.238	541	459	310	21.849	17.494	15.031
Lecce.....	9.863	6.937	7.202	2.574	1.896	1.803	198	188	330	12.635	9.021	9.335
Potenza.....	6.265	4.497	4.710	1.725	1.500	1.205	77	228	39	8.067	6.225	5.954
Catanzaro.....	14.326	9.620	11.874	4.277	2.548	2.072	416	220	290	19.019	12.388	14.236
Reggio di Calabria (Sez.)...	1.408	1.009	1.538	566	294	85	70	35	39	2.044	1.338	1.662
Messina.....	4.632	1.655	1.677	2.703	932	335	377	77	75	7.712	2.664	2.087
Catania.....	9.382	5.946	7.116	2.866	2.077	1.994	428	456	496	12.676	8.479	9.606
Caltanissetta.....	4.259	2.745	3.125	866	610	565	280	211	243	5.405	3.566	3.933
Palermo.....	10.243	7.212	9.234	3.206	2.061	3.947	1.293	949	1.486	14.742	10.222	14.667
Cagliari.....	11.045	7.752	8.579	4.342	3.108	2.059	316	407	307	15.703	11.267	10.945
ITALIA.....	366.068	213.154	213.417	106.462	93.957	69.284	9.963	9.297	8.651	482.493	316.408	291.352

B — PROSCIOLTI IN GIUDIZIO

DISTRETTI DI CORTE DI APPELLO	PRETORI			TRIBUNALI (c)			CORTI DI ASSISE			TOTALE		
	1948	1949	1950	1948	1949	1950	1948	1949	1950	1948	1949	1950
Torino.....	7.339	6.381	7.131	6.599	5.033	3.973	322	164	132	14.260	11.578	11.231
Genova.....	3.007	3.601	3.290	3.754	3.482	2.978	136	136	203	6.897	7.219	6.476
Milano.....	6.362	7.933	9.362	4.483	6.563	5.247	253	364	342	11.098	14.860	14.951
Brescia.....	3.413	4.606	4.339	3.000	1.702	1.809	128	161	104	6.541	5.869	6.252
Trento.....	2.997	2.399	2.256	1.463	1.141	1.060	13	44	12	4.413	3.584	3.328
Venezia.....	9.586	10.462	10.071	6.554	5.125	6.029	230	270	173	16.370	15.857	16.273
Bologna.....	5.365	7.193	8.222	3.765	2.644	3.489	206	224	270	9.336	10.061	11.981
Firenze.....	4.056	5.330	5.360	5.742	4.466	4.786	274	384	312	10.072	10.180	10.458
Ancona.....	3.036	2.828	2.813	2.728	2.107	1.225	108	113	63	5.872	5.048	4.101
Perugia.....	1.456	2.002	1.813	1.309	1.306	1.217	117	58	128	2.882	3.360	3.158
Roma.....	12.773	13.308	12.410	11.056	9.026	8.606	472	432	360	24.301	22.966	21.376
L'Aquila.....	4.751	5.058	5.412	3.498	2.758	2.198	142	93	147	8.391	7.909	7.757
Napoli.....	22.596	26.122	29.693	15.995	21.591	16.571	514	758	404	39.105	48.471	46.668
Bari.....	9.639	11.325	11.252	7.416	6.892	4.896	271	422	371	17.326	18.639	16.519
Lecce.....	4.997	5.756	6.913	3.674	2.616	3.267	235	96	165	8.906	8.468	10.345
Potenza.....	3.815	4.088	4.452	2.250	1.750	1.513	57	114	79	6.122	5.952	6.044
Catanzaro.....	9.193	10.243	12.914	6.399	5.503	4.996	118	188	228	15.710	15.934	18.138
Reggio di Calabria (Sez.)...	596	839	1.346	808	512	596	11	28	98	1.415	1.379	2.040
Messina.....	2.643	3.766	2.455	1.923	2.080	1.233	233	132	64	4.799	5.918	3.752
Catania.....	6.098	6.098	9.627	4.022	3.068	3.392	126	194	107	10.246	9.360	13.126
Caltanissetta.....	1.601	2.216	1.808	1.178	945	686	120	268	306	2.899	3.429	2.800
Palermo.....	4.651	4.835	5.574	4.115	3.561	2.853	328	336	409	9.094	8.732	8.836
Cagliari.....	4.058	4.779	4.742	3.619	2.035	1.990	160	201	141	7.837	7.015	6.873
ITALIA.....	134.028	150.708	163.255	105.290	95.900	84.610	4.574	5.180	4.618	243.892	251.788	252.483

(*) Cfr. « Avvertenze » n. 13.5.

(a) Negli anni dal 1948 al 1950 vennero concesse amnistie e condoni con i seguenti decreti: D.P. 9-2-1948, n. 32; D.P. 28-2-1948, n. 13 8 D.P. 27-12-1948, n. 1464; D.P. 26-8-1949, n. 602; D.P. 23-12-1949, n. 929; D.P. 23-12-1949, n. 930. — (b) Prima istanza. — (c) Compresi; dati dei tribunali per minorenni.

TAV. 96 — IMPUTATI CONDANNATI IN GIUDIZIO DI PRIMO O UNICO GRADO (*)

Anni 1948 — 1949 — 1950

DISTRETTI DI CORTE DI APPELLO	PRETORI (a)			TRIBUNALI (b)			CORTI DI ASSISE			TOTALE		
	1948	1949	1950	1948	1949	1950	1948	1949	1950	1948	1949	1950
Torino.....	20.264	26.314	30.377	4.943	5.113	4.454	707	465	296	25.914	31.892	35.127
Genova.....	10.774	15.940	18.523	3.203	4.813	5.729	374	359	306	14.351	21.112	24.558
Milano.....	30.880	42.302	49.571	5.623	8.148	7.681	926	981	711	37.429	51.431	57.963
Brescia.....	11.600	15.160	19.491	1.932	2.933	2.835	387	292	177	13.919	18.385	22.503
Trento.....	5.682	8.061	9.051	1.038	1.234	979	69	79	46	6.789	9.374	10.076
Venezia.....	25.934	33.853	37.808	4.754	5.950	6.614	512	565	481	31.200	40.368	44.903
Bologna.....	17.372	22.797	24.783	4.290	4.269	3.728	403	437	468	22.065	27.503	28.979
Firenze.....	17.681	25.002	32.640	4.496	4.529	3.724	460	526	575	22.637	30.057	36.939
Ancona.....	8.140	9.126	9.666	1.570	1.550	1.459	198	111	75	9.998	10.781	11.200
Perugia.....	3.442	4.795	5.680	1.271	1.406	1.270	94	53	76	4.807	6.254	7.026
Roma.....	42.019	56.484	67.328	9.628	10.442	10.262	865	902	682	52.512	67.828	78.272
L'Aquila.....	9.015	12.168	14.067	1.926	2.333	2.050	207	99	244	11.148	14.600	16.361
Napoli.....	48.921	63.161	69.967	16.932	17.985	18.860	1.073	1.065	907	66.926	82.211	89.734
Bari.....	14.297	18.680	20.341	4.252	4.875	4.063	596	717	595	19.145	24.272	24.999
Lecce.....	8.847	12.506	17.454	2.785	3.434	5.068	286	226	487	11.918	16.166	23.009
Potenza.....	5.754	6.701	9.157	1.200	1.088	1.282	124	164	148	7.078	7.953	10.587
Catanzaro.....	11.853	16.557	21.956	2.977	3.341	3.611	284	490	427	15.114	20.388	25.994
Reggio di Calabria (Sez.)...	1.309	2.171	3.491	641	798	957	98	81	122	2.048	3.050	4.570
Messina.....	7.007	9.983	8.984	1.459	1.719	1.527	160	131	123	8.626	11.833	10.634
Catania.....	10.635	13.679	20.890	3.679	3.169	2.720	333	342	444	14.647	17.190	24.054
Caltanissetta.....	3.277	3.638	4.158	1.290	1.485	1.363	206	520	420	4.773	5.643	5.941
Palermo.....	14.841	20.311	20.065	4.355	4.396	3.893	637	682	948	19.833	25.389	24.906
Cagliari.....	12.192	16.126	18.978	1.714	1.842	2.225	332	360	399	14.238	18.322	21.602
ITALIA.....	341.736	455.503	534.426	85.958	96.852	96.354	9.331	9.647	9.157	437.025	562.002	639.937

(*) Cfr. « Avvertenze » n. 13.5.

(a) Compresi i condannati con decreto penale divenuto o reso esecutivo. — (b) Compresi i condannati dai tribunali per minorenni.

TAV. 97 — MINORENNI GIUDICATI DAI TRIBUNALI PER MINORENNI

Anni 1948 — 1949 — 1950

DISTRETTI DI CORTE DI APPELLO	P R O S C I O L T I									C O N D A N N A T I			T o t a l e		
	In camera di consiglio			In giudizio			T O T A L E			1948	1949	1950	1948	1949	1950
	1948	1949	1950	1948	1949	1950	1948	1949	1950						
Torino.....	514	532	673	145	197	296	659	729	969	43	99	60	702	828	1.029
Genova.....	225	688	341	139	87	87	364	775	428	40	39	38	404	814	466
Milano.....	83	283	368	138	271	180	221	554	548	30	14	29	251	568	577
Brescia.....	216	122	138	145	66	76	361	188	214	9	8	19	370	196	233
Trento.....	129	109	147	12	3	2	141	112	149	9	2	3	150	114	152
Venezia.....	399	428	101	308	213	75	707	641	176	55	50	54	762	691	230
Bologna.....	—	3	58	297	177	133	297	180	191	45	21	30	342	201	221
Firenze.....	403	218	80	70	63	43	473	281	123	25	27	46	498	368	169
Ancona.....	63	39	43	22	26	16	85	65	59	10	12	11	95	77	70
Perugia.....	3	53	129	39	36	33	42	89	162	9	10	12	51	99	174
Roma.....	2.498	1.022	973	457	461	528	2.955	1.483	1.501	111	84	51	3.066	1.567	1.552
L'Aquila.....	54	207	88	84	45	40	138	252	128	5	14	16	143	266	144
Napoli.....	1.649	7.379	574	631	804	660	2.280	8.183	1.234	161	168	245	2.441	8.351	1.479
Bari.....	813	467	224	93	266	117	906	733	341	113	255	126	1.019	988	467
Lecce.....	302	116	32	156	182	107	458	298	139	117	148	121	575	446	260
Potenza.....	331	—	2	106	51	66	437	51	68	27	10	21	464	61	89
Catanzaro.....	2.905	2.283	2.259	57	43	27	2.962	2.326	2.286	82	101	42	3.044	2.427	2.328
Reggio di Calabria (Sez.)...	152	4	28	1	41	103	153	45	131	35	8	30	188	53	161
Messina.....	278	99	126	173	243	83	451	342	209	90	80	32	541	422	241
Catania.....	111	77	101	237	224	140	348	301	241	77	89	54	425	390	295
Caltanissetta.....	306	184	12	26	77	37	332	261	49	22	53	26	354	314	75
Palermo.....	377	351	232	291	253	184	668	604	416	297	230	114	965	834	530
Cagliari.....	101	119	263	10	3	18	111	122	281	21	14	23	132	136	304
ITALIA.....	11.912	14.783	6.992	3.637	3.832	3.051	15.549	18.615	10.043	1.433	1.536	1.203	16.982	20.151	11.246

TAV. 98 - UDIENZE - MOVIMENTO DEI PROCEDIMENTI

Anno 1950
PRETURE

DISTRETTI DI CORTE DI APPELLO	UDIENZE	PERIODO ANTERIORE AL GIUDIZIO: PROCEDIMENTI						PERIODO DEL GIUDIZIO: PROCEDIMENTI				
		Pendenti all'inizio dell'anno	Soprav- venuti	E s a u r i t i				Pendenti all'inizio dell'anno	Soprav- venuti	E s a u r i t i		
				con invio ad altra autorità	con decreto (a)	con sentenza	Totale			con invio ad altra autorità	con sentenza	Totale
Torino	1.835	22.497	74.054	8.229	52.629	16.614	77.472	2.317	11.323	51	10.875	10.926
Genova	1.279	18.093	49.548	6.164	28.635	11.126	45.925	1.916	7.077	64	6.547	6.611
Milano	2.049	94.945	114.527	6.610	76.021	16.366	98.997	10.524	23.600	101	20.914	21.015
Brescia	831	15.210	42.106	4.090	27.534	9.696	41.320	1.936	6.864	104	6.063	6.167
Trento	635	8.141	20.782	3.008	12.220	5.423	20.651	804	3.831	41	3.912	3.953
Venezia	2.440	24.304	103.224	12.144	65.916	22.601	100.661	3.895	15.162	104	15.147	15.251
Bologna	1.835	17.119	82.816	10.325	51.438	18.749	80.512	3.013	10.306	95	10.563	10.658
Firenze	1.669	16.029	81.141	7.028	57.757	13.363	78.148	2.327	9.507	140	9.007	9.147
Ancona	1.000	4.073	30.883	3.083	20.811	6.212	30.106	557	3.851	40	3.768	3.808
Perugia	556	2.684	16.927	1.722	11.644	3.555	16.921	637	2.642	67	2.459	2.526
Roma	2.864	21.494	139.995	8.684	110.977	16.624	136.285	4.181	22.426	116	20.875	20.991
L'Aquila	1.646	13.173	32.670	3.685	20.100	9.333	33.118	1.719	7.703	122	7.429	7.551
Napoli	5.940	55.320	173.472	20.145	130.074	23.182	173.401	14.202	41.834	461	43.269	43.730
Bari	2.132	14.398	52.640	6.705	29.026	11.556	47.287	6.416	13.371	191	12.673	12.864
Lecce	1.434	19.552	42.512	4.188	23.916	10.722	38.826	4.009	10.286	57	10.319	10.376
Potenza	1.139	14.771	20.189	2.922	11.312	5.470	19.704	2.650	5.726	105	5.463	5.568
Catanzaro	2.684	21.849	49.131	7.325	30.873	11.212	49.410	5.048	17.966	323	16.628	16.951
Reggio di Cal. (Sez.)	334	4.810	7.159	1.082	6.220	1.512	8.814	436	1.479	6	1.615	1.621
Messina	840	2.374	20.533	2.580	14.007	2.996	19.583	1.128	3.867	47	3.786	3.833
Catania	2.160	12.223	50.179	5.341	36.870	8.636	50.847	4.944	12.586	109	13.561	13.670
Caltanissetta	539	3.890	14.692	2.169	7.007	2.998	12.174	806	2.582	35	2.500	2.535
Palermo	1.829	16.282	67.054	8.359	38.485	10.861	57.705	3.666	8.866	155	9.072	9.227
Cagliari	1.115	17.237	40.823	8.121	26.782	10.629	45.532	1.083	7.077	133	6.571	6.704
ITALIA	38.785	440.468	1.327.057	143.709	890.254	249.436	1.283.399	78.214	249.932	2.667	243.016	245.683

PROCURE E UFFICI DI ISTRUZIONE

DISTRETTI DI CORTE DI APPELLO	PROCURE: PROCEDIMENTI (b)								UFFICI DI ISTRUZIONE: PROCEDIMENTI (c)						
	Pendenti all'inizio dell'anno	Soprav- venuti	E s a u r i t i					Totale	Pendenti all'inizio dell'anno	Soprav- venuti	E s a u r i t i				Totale
			con invio			al Procuro- re Gene- rale	di com- petenza della Corte di Assise (d)				con invio ad altra auto- rità	con de- creto	con sen- tenza		
Torino	8.982	40.097	16.869	2.218	19.107			2.808	106	41.108				2.515	17.150
Genova	8.232	33.928	9.747	729	16.655	5.202	8	32.341	2.796	16.964	234	108	5.181	12.142	17.665
Milano	13.687	58.806	21.922	2.607	28.081	6.650	62	59.322	9.850	27.716	721	153	4.353	23.163	28.390
Brescia	2.519	21.777	7.440	1.103	11.658	2.624	18	22.843	2.672	10.280	85	192	4.112	7.395	11.784
Trento	3.411	9.446	6.839	273	3.291	1.022	4	11.429	480	3.243	39	3	909	2.232	3.183
Venezia	3.593	49.021	22.530	1.758	20.963	3.913	37	49.201	6.027	20.232	341	316	5.344	15.988	21.989
Bologna	3.246	33.757	10.815	1.199	20.586	2.586	12	35.198	5.373	18.614	516	151	4.608	15.092	20.367
Firenze	2.743	40.981	10.849	5.092	22.629	2.667	7	41.244	3.159	18.461	202	202	7.337	11.548	19.289
Ancona	516	11.065	5.449	415	4.106	729	18	10.717	747	4.103	36	40	1.379	2.588	4.043
Perugia	728	5.705	1.740	115	3.148	972	6	5.981	506	3.163	71	24	591	2.592	3.278
Roma	13.701	49.305	14.659	1.110	28.131	7.520	22	51.442	1.886	28.409	75	138	4.685	23.637	28.535
L'Aquila	5.222	15.483	9.017	592	5.556	2.006	68	17.239	1.800	5.357	45	61	2.046	3.756	5.908
Napoli	14.458	53.525	17.945	1.867	24.448	12.940	42	57.242	4.463	27.256	560	108	5.051	23.592	29.311
Bari	2.746	17.051	5.655	350	7.082	3.933	11	17.031	1.309	6.674	233	29	664	5.877	6.803
Lecce	3.477	14.325	7.365	613	4.700	3.495	16	16.189	735	5.622	161	24	705	4.749	5.639
Potenza	1.636	6.984	3.388	159	2.732	1.159	3	7.441	1.489	2.848	58	5	579	2.333	2.975
Catanzaro	3.040	15.607	7.114	332	5.741	2.277	13	15.477	1.905	4.405	243	67	885	3.712	4.907
Reggio di Cal. (Sez.)	370	3.091	1.043	64	1.292	807	1	3.207	435	1.081	45	3	100	1.011	1.159
Messina	1.514	7.019	2.629	1.045	2.658	963	7	7.302	287	2.320	50	10	462	1.726	2.248
Catania	1.208	14.650	6.668	536	5.697	2.171	15	15.087	1.989	6.062	117	23	999	4.952	6.091
Caltanissetta	1.234	4.402	1.579	94	2.178	657	3	4.511	257	2.139	84	34	415	1.522	2.055
Palermo	1.706	18.065	6.303	325	8.632	2.226	6	17.492	8.942	8.789	690	713	1.484	9.752	12.639
Cagliari	4.048	15.604	5.463	518	7.953	1.250	2	15.186	3.411	7.892	512	52	1.042	6.972	8.578
ITALIA	102.017	539.694	203.028	23.114	257.024	70.577	487	554.230	63.033	248.780	5.288	2.567	57.760	199.433	265.048

(a) I dati si riferiscono ai procedimenti esauriti: 1) con decreto penale di condanna, 2) con decreto di citazione a giudizio, 3) con decreto di improponibilità dell'azione penale. — (b) Compresi i dati delle procure presso i tribunali per minorenni. — (c) I dati si riferiscono alla prima istanza; per quelli concernenti l'appello cfr. la nota (b) alla Tavola 115. — (d) Per tali procedimenti l'ufficio di istruzione esegui l'istruttoria e la sezione istruttoria emanò il provvedimento di chiusura della stessa.

Segue TAV. 98 — UDIENZE - MOVIMENTO DEI PROCEDIMENTI

Anno 1950

TRIBUNALI

DISTRETTI DI CORTE DI APPELLO	UDIENZE	GIUDIZI DI PRIMO GRADO: PROCEDIMENTI (a)						GIUDIZI IN GRADO DI APPELLO: PROCEDIMENTI		
		Pendenti all'inizio dell'anno	Soprav- venuti	E s a u r i t i			Pendenti all'inizio dell'anno	Soprav- venuti	Esauriti	
				con invio ad altra autorità	con decreto (b)	con sentenza				Totale
Torino	1.332	4.763	3.656	82	277	4.971	5.330	1.419	1.522	1.326
Genova	979	3.873	6.169	34	113	5.519	5.666	584	789	853
Milano	1.909	7.311	6.624	57	237	7.826	8.120	1.382	1.682	2.020
Brescia	483	3.151	2.846	46	84	2.606	2.736	695	770	655
Trento	294	1.774	1.291	10	208	1.394	1.612	384	362	447
Venezia	1.334	7.160	4.810	50	204	7.054	7.308	1.732	1.385	1.568
Bologna	1.007	3.967	3.300	48	—	3.379	3.427	1.126	1.357	1.357
Firenze	1.148	5.640	3.658	26	104	4.496	4.626	1.007	1.045	1.019
Ancona	522	1.314	1.092	14	—	1.543	1.557	259	487	581
Perugia	324	792	1.473	19	62	1.280	1.361	257	391	345
Roma	2.223	5.814	10.126	414	29	11.526	11.969	1.656	1.892	2.533
L'Aquila	642	3.497	2.336	80	12	2.265	2.357	651	949	845
Napoli	3.112	11.913	16.367	118	1.675	19.580	21.373	1.355	3.622	3.925
Bari	1.018	5.079	4.689	41	348	4.206	4.395	1.810	1.290	1.770
Lecce	757	3.993	4.027	22	181	3.822	4.025	1.199	1.425	1.419
Potenza	411	2.471	1.724	9	209	1.529	1.747	682	467	626
Catanzaro	892	4.003	4.789	28	483	4.867	5.378	1.409	1.766	2.526
Reggio di Cal. (Sez.)	156	311	898	7	3	849	859	117	172	261
Messina	459	2.010	1.229	10	126	1.637	1.773	824	566	589
Catania	822	1.826	3.071	13	156	2.906	3.075	726	893	1.144
Caltanissetta	302	812	1.027	22	—	934	956	255	356	537
Palermo	1.086	5.006	3.697	7	229	3.681	3.917	1.446	984	1.672
Cagliari	799	2.909	2.078	4	—	2.130	2.134	406	625	737
ITALIA	22.011	89.389	90.977	1.161	4.740	100.000	105.901	21.381	24.797	28.755

CORTI DI APPELLO - SEZIONI ISTRUTTORIE - CORTI DI ASSISE

DISTRETTI DI CORTE DI APPELLO	CORTI DI APPELLO				SEZIONI ISTRUTTORIE: PROCEDIMENTI (d)						CORTI DI ASSISE					
	Udienze	Procedimenti (c)			Pen- denti all'inizio del- l'anno	Soprav- venuti	Esauriti			Udienze	Procedimenti					
		Pen- denti all'inizio del- l'anno	Soprav- venuti	Esauriti			con invio ad altra autorità	con sen- tenza o ordi- nanza	Totale		Pen- denti all'inizio del- l'anno	Sop- prav- venuti	con invio ad altra autorità	con sen- tenza	Totale	
Torino	344	1.546	1.283	1.965	6	707	—	705	705	300	138	139	2	132	134	
Genova	229	1.193	1.332	1.468	56	291	1	303	304	283	144	125	7	179	186	
Milano	308	843	2.213	2.107	23	819	1	809	810	530	258	214	8	267	275	
Brescia	119	265	436	603	11	167	—	166	166	135	38	78	—	71	71	
Trento	65	180	221	215	17	75	—	79	79	40	11	28	1	29	30	
Venezia	245	629	1.078	1.104	93	949	16	930	946	339	135	214	9	238	247	
Bologna	239	551	922	1.225	24	719	3	721	724	321	51	224	19	164	183	
Firenze	116	390	904	1.112	58	433	34	420	454	488	34	159	—	162	162	
Ancona	83	469	444	707	7	52	—	54	54	125	39	44	—	57	57	
Perugia	74	316	310	528	21	72	1	83	84	68	15	67	4	50	54	
Roma	481	1.958	2.582	2.722	74	421	1	444	445	794	110	273	1	325	326	
L'Aquila	85	1.293	427	658	34	211	—	198	198	290	23	113	2	97	99	
Napoli	594	1.150	3.919	3.967	212	892	—	948	948	1.067	370	401	1	426	427	
Bari	262	958	1.280	1.420	28	277	—	272	272	522	130	147	1	210	211	
Lecce	130	2.237	1.042	1.938	35	273	2	272	274	290	116	131	—	151	151	
Potenza	71	204	274	265	19	78	1	89	90	153	46	64	—	62	62	
Catanzaro	154	1.119	794	1.112	63	341	—	310	310	434	122	250	3	221	224	
Reggio di Cal. (Sez.)	43	138	234	179	13	55	—	60	60	119	59	63	—	73	73	
Messina	83	275	303	420	14	70	—	66	66	105	19	46	1	51	52	
Catania	171	124	711	682	16	193	1	191	192	297	39	85	1	96	97	
Caltanissetta	79	330	401	457	40	106	—	108	108	261	132	56	2	122	124	
Palermo	245	1.394	1.034	1.430	352	1.153	1	1.164	1.165	949	356	241	13	325	338	
Cagliari	133	114	548	460	118	731	1	803	804	407	162	275	—	223	223	
ITALIA	4.353	17.676	22.692	26.744	1.334	9.085	63	9.195	9.258	8.317	2.547	3.437	75	3.731	3.806	

(a) Compresi i dati dei tribunali per minorenni. — (b) Procedimenti esauriti dai tribunali per minorenni con decreto di improvvisabilità del l'azione penale. — (c) Compresi i dati delle sezioni per minorenni. — (d) I dati si riferiscono alla prima istanza; per quelli concernenti l'ap- pello cfr. la Tav. 115.

TAV. 99 - PROVVEDIMENTI ADOTTATI NEI PROCEDIMENTI ESAURITI (a)

DISTRETTI DI CORTE DI APPELLO	PERIODO ISTRUTTORIO						PERIODO DEL GIUDIZIO DI PRIMO O UNICO GRADO						
	Sentenze di non doversi procedere		Decreti di impro- mova- bilità del- l'azione penale	Decreti penali di con- danna divenuti o non esecu- tivi	Decreti di cita- zione a giudizio e sen- tenze di rinvio a giudizio (b)	TOTALE	Sen- tenze di rinvio ad altra autorità	Sentenze di non doversi procedere		Sen- tenze di assolu- zione	Sen- tenze di con- danna	Sen- tenze che ordi- nino l'esecu- zione del decreto penale	TOTALE
	Totale	per amnistia						Totale	per amnistia				
Torino.....	30 064	1.044	20.699	26 948	14 909	92 620	130	3.619	1.039	4 860	8 960	362	17 931
Genova.....	22 811	1.554	11.748	16 096	13 255	63.913	86	1 767	523	3.081	8 723	248	13.905
Milano.....	39 922	5 108	15.354	45.633	31.004	131 913	125	4.530	1.344	7 104	29 179	748	32 686
Brescia.....	17.408	1 677	12 620	13.597	9 772	53 392	83	2.072	359	2.168	5.280	113	9 716
Trento.....	7 643	363	2 674	7.244	5 016	22 577	35	1 337	358	1.564	3 099	61	6.096
Venezia.....	37.868	3.193	28.907	29 006	20.589	116 370	130	5.186	1.882	6 334	13 475	328	25 453
Bologna.....	32 899	1.259	28.111	19.797	13 511	94.314	158	3 101	756	5 426	8 631	466	17 782
Firenze.....	24 783	1.566	26.031	31.798	12 947	95 469	152	3.113	1.276	4 497	7.684	413	15 859
Ancona.....	8.475	116	11.255	8 124	5 061	32.915	51	1.037	157	2.013	2 913	94	6 108
Perugia.....	6.124	558	5 402	4.879	4 024	20 430	87	896	295	1.225	2.224	43	4 475
Roma.....	40 558	4.633	38 405	61.337	31.327	171.627	364	5.809	1.265	9 775	19 212	878	36 038
L'Aquila.....	13.096	2.259	6 011	9 148	10 229	38 484	170	2.229	625	3 421	5 338	225	11 383
Napoli.....	46 734	7.387	40 993	62 722	57.510	207.959	540	12 312	2 708	24.371	35 200	1 819	74 242
Bari.....	16.636	1.329	5.197	15 150	17.930	54 913	143	3 179	732	7.551	8 805	304	19 982
Lecce.....	13.824	1.195	3.070	10.310	14 734	41.938	137	2 578	594	4 549	8.610	222	16 096
Potenza.....	7.118	1 664	2.236	5.448	6.697	21 499	132	1.490	472	2 890	3.695	99	8 305
Catanzaro.....	14.901	2.241	6.054	12.643	21.118	54 716	225	4.590	649	7 873	11 729	338	24 755
Reggio di Calabria (Sez.)...	2 545	574	1.588	3.767	2.667	10 567	9	488	81	983	1 573	60	3.113
Messina.....	4 503	141	3.753	7 759	5 628	21 643	13	1.069	238	1.703	2 912	248	5 945
Catania.....	12 371	808	8 370	21.095	15 768	57.604	103	3 083	389	5.799	7.931	775	17 691
Caltanissetta.....	4 269	580	1.857	3.562	3 484	13 172	31	733	92	1.197	1 906	105	3 972
Palermo.....	20.151	2 424	7.187	26.376	13 778	67.495	162	2 519	722	4 004	8 099	533	15 317
Cagliari.....	17 427	1.835	5.031	18.580	9.461	50 499	41	1.798	341	3 224	4 816	157	10 036
ITALIA.....	442.130	43 508	292 554	460 926	340 419	1536 029	3.107	68 535	16 897	115 612	200 993	8 639	396 886

DISTRETTI DI CORTE DI APPELLO	PERIODO DEL GIUDIZIO IN GRADO DI APPELLO									TOTALE
	Ordinanze (c)	Dichiarazione della estinzione dell'azione penale		Risoluzione di una questione di competenza o di nullità	Conferma della sentenza appellata		Riforma della sentenza appellata		Riforma della sentenza appellata mediante modifica del titolo del reato	
		Totale	per amnistia		di assolu- zione	di condanna	di assolu- zione	di condanna		
Torino.....	374	253	150	6	52	1 992	97	938	26	3 738
Genova.....	131	242	165	5	104	1.530	117	902	58	3.089
Milano.....	217	275	155	13	389	1.941	354	1.065	41	4 295
Brescia.....	21	124	69	—	28	564	56	477	35	1.305
Trento.....	21	30	13	4	37	305	45	254	11	707
Venezia.....	142	264	172	2	77	1.396	77	887	41	2.836
Bologna.....	150	263	167	4	69	1.259	89	1.029	21	2 884
Firenze.....	88	124	71	2	145	1.048	131	676	27	2 241
Ancona.....	49	174	135	2	65	538	85	467	29	1.349
Perugia.....	51	105	91	—	52	486	63	171	15	943
Roma.....	101	437	263	4	152	2.811	243	1.695	71	5 424
L'Aquila.....	106	402	353	3	57	504	47	462	19	1 600
Napoli.....	341	644	366	25	390	3.980	262	2.945	127	8 714
Bari.....	96	476	436	5	248	1.573	165	818	57	3 438
Lecce.....	99	735	586	5	229	1.696	189	678	38	3 699
Potenza.....	31	173	164	—	35	401	34	207	2+	905
Catanzaro.....	106	352	236	10	192	1.875	139	1.058	93	3.825
Reggio di Calabria (Sez.)...	13	61	23	—	32	265	28	134	15	548
Messina.....	33	57	35	—	77	528	41	344	11	1.091
Catania.....	26	76	38	3	119	916	75	623	23	1.861
Caltanissetta.....	34	110	82	—	26	492	32	284	44	1.022
Palermo.....	191	593	475	4	100	1.472	86	1.010	38	3.494
Cagliari.....	46	98	51	1	42	598	58	402	45	1.290
ITALIA.....	2.467	6.068	4 296	98	2.717	28 170	2 513	17 376	909	60 318

- (a) Provvedimenti adottati: 1) nel periodo istruttorio dalle preture, dal P.M. e in prima istanza dagli uffici di istruzione e dalle sezioni istruttorie; 2) in giudizio di 1° o unico grado dalle preture, dai tribunali e dalle corti di assise; 3) nel giudizio di appello dai tribunali e dalle corti di appello.
 (b) Sono comprese le richieste del P. M. per la citazione a giudizio del tribunale.
 (c) Ordinanze con cui si dichiara inammissibile l'impugnazione e si ordina l'esecuzione del provvedimento impugnato.

Segue TAV. 100 — REATI (*)

Anno 1950

DISTRETTI DI CORTE DI APPELLO	DENUNCIATI		ACCERTATI		GIUDICATI			DENUNCIATI		ACCERTATI		GIUDICATI		
	Preture	Procure (a)	Uffici di Istru- zione	Sezioni Istrut- torie	Preture (b)	Tribu- nali (a)	Corti di Assise	Preture	Procure (a)	Uffici di Istru- zione	Sezioni Istrut- torie	Preture (b)	Tribu- nali (a)	Corti di Assise
2.2 — Malversazione, peculato, concussione, corruzione (art. da 314 a 372 c.p.)														
Torino	25	94	52	17	15	46	10	168	114	36	3	156	57	2
Genova	14	40	30	3	5	57	17	122	85	33	16	90	73	8
Milano	29	50	122	14	6	65	14	608	154	23	11	363	119	2
Brescia	9	34	33	3	10	15	—	184	98	16	9	69	17	2
Trento	16	3	17	7	6	8	2	76	71	7	1	38	27	—
Venezia	16	59	50	12	26	56	6	335	66	47	10	197	41	—
Bologna	21	49	74	9	27	57	4	206	72	42	8	138	141	—
Firenze	44	61	64	19	4	42	7	163	83	40	17	55	45	8
Ancona	16	12	11	2	5	22	6	75	23	16	—	53	24	—
Perugia	2	4	13	3	4	19	2	78	80	21	2	42	18	1
Roma	62	243	86	20	83	95	35	606	227	84	15	591	266	6
L'Aquila	23	52	40	10	10	34	7	128	80	65	4	92	42	4
Napoli	37	185	163	4	22	137	12	1 581	178	121	51	1 230	221	3
Bari	14	84	16	11	13	34	5	377	46	45	5	165	30	6
Lecce	12	54	6	2	10	2	5	113	86	60	24	140	120	4
Potenza	—	22	24	15	3	18	—	54	44	16	5	41	46	—
Catanzaro	21	36	39	8	15	49	7	249	132	44	11	177	97	4
Reggio di Cal. (Sez.)	1	7	10	1	1	10	—	34	179	4	3	21	30	2
Messina	10	22	7	—	6	8	2	68	27	35	7	61	25	3
Catania	24	31	37	5	12	35	4	403	94	55	11	288	55	4
Caltanissetta	5	10	3	5	2	14	1	37	34	30	1	17	17	3
Palermo	13	29	70	54	11	25	2	253	118	42	4	177	35	6
Cagliari	7	41	53	8	3	18	2	148	80	41	5	100	47	1
ITALIA	421	1 222	1 020	232	299	866	150	6 066	2 171	923	223	4 301	1 593	69
3. CONTRO L'AMMINISTRAZIONE DELLA GIUSTIZIA (art. da 361 a 401 c.p.)														
Torino	285	153	64	9	152	107	6	9	18	8	1	3	4	1
Genova	122	92	81	6	62	60	5	6	6	3	1	3	4	—
Milano	306	144	60	12	176	84	8	5	14	36	1	—	4	—
Brescia	142	32	45	7	93	11	3	11	8	—	1	4	1	—
Trento	122	36	30	4	76	37	2	1	2	3	3	4	6	2
Venezia	403	177	95	17	275	101	8	13	8	1	7	8	4	2
Bologna	215	116	51	24	121	109	3	15	11	4	36	7	9	4
Firenze	211	106	143	22	113	67	5	20	10	10	4	12	7	—
Ancona	121	61	46	2	88	64	2	7	2	1	1	1	2	2
Perugia	68	33	32	1	46	23	1	2	2	2	—	4	—	—
Roma	341	317	211	18	272	132	8	57	8	4	5	24	9	5
L'Aquila	209	146	56	4	123	72	4	10	12	—	3	5	3	1
Napoli	822	781	370	39	526	401	24	19	16	7	4	33	17	4
Bari	353	204	76	31	203	147	6	7	6	—	2	9	4	—
Lecce	153	148	68	15	138	94	7	5	5	2	2	5	1	1
Potenza	121	85	46	8	79	42	9	9	4	6	4	8	3	3
Catanzaro	522	250	124	11	358	232	20	25	24	6	4	17	9	6
Reggio di Cal. (Sez.)	44	318	8	4	35	21	2	—	2	—	—	—	—	2
Messina	156	81	52	6	72	30	5	—	2	1	1	1	—	—
Catania	401	183	108	44	193	96	9	11	7	4	—	4	4	—
Caltanissetta	122	59	27	13	57	32	15	3	5	3	—	—	1	1
Palermo	258	189	204	83	180	108	26	6	4	2	3	—	2	1
Cagliari	326	199	165	22	208	119	7	13	1	7	1	8	2	—
ITALIA	5 823	3 910	2 162	402	3 646	2 189	185	254	177	110	84	160	96	35
4. CONTRO IL SENTIMENTO RELIGIOSO E LA PIETÀ DEI DEFUNTI (art. da 402 a 413 c.p.)														

(*) Cfr. « Avvertenze » nn. 13.1, 13.2, 13.3, 13.14, 13.16.
(a), (b) Cfr. note corrispondenti a pagina 139.

Segue TAV. 100 — REATI (*)
Anno 1950

DISTRETTI DI CORTE DI APPELLO	DENUNCIATI		ACCERTATI		GIUDICATI			DENUNCIATI		ACCERTATI		GIUDICATI		
	Preture	Procure (a)	Uffici di Istru- zione	Sezioni Istrut- torie	Preture (b)	Tribu- nali (a)	Corti di Assise	Preture	Procure (a)	Uffici di Istru- zione	Sezioni Istrut- torie	Preture (b)	Tribu- nali (a)	Corti di Assise
5. CONTRO L'ORDINE PUBBLICO (art. da 414 a 421 c.p.)														
Torino	12	12	10	6	2	8	—	48	281	211	4	20	23	2
Genova.....	2	32	20	4	—	9	5	29	238	259	—	11	13	1
Milano.....	4	38	14	13	3	8	—	47	148	148	—	13	13	—
Brescia.....	2	20	3	2	2	10	3	11	70	40	1	6	5	—
Trento.....	6	5	1	1	5	1	2	29	68	39	1	9	17	—
Venezia.....	4	28	10	4	2	4	3	71	276	317	—	18	22	3
Bologna.....	18	40	10	3	48	14	1	31	524	256	11	9	31	1
Firenze.....	14	25	45	17	2	8	3	54	292	324	3	26	62	18
Ancona.....	9	11	2	2	3	4	3	21	61	40	—	6	19	9
Perugia.....	7	22	8	1	1	5	—	12	101	71	1	8	9	1
Roma.....	11	73	33	8	19	6	1	93	309	168	5	47	25	2
L'Aquila.....	10	25	4	1	1	—	—	25	147	126	2	10	13	—
Napoli.....	53	143	47	28	18	57	6	193	373	339	4	86	71	—
Bari.....	43	14	3	7	32	5	7	100	111	53	3	49	24	2
Lecce.....	—	37	12	6	4	15	3	52	41	24	2	12	12	2
Potenza.....	35	19	3	2	25	6	—	19	73	88	1	20	7	—
Catanzaro.....	11	44	28	9	3	31	7	118	257	252	2	40	78	—
Reggio di Cal. (Sez.)	—	—	1	—	—	2	1	20	—	4	—	7	9	1
Messina.....	—	12	3	4	—	1	4	15	90	66	—	6	5	1
Catania.....	22	13	11	20	16	2	12	63	110	155	7	16	23	—
Caltanissetta.....	2	14	3	7	1	5	16	5	48	28	—	2	5	—
Palermo.....	3	78	40	65	—	5	15	77	207	473	13	18	22	—
Cagliari.....	11	19	7	3	1	7	1	197	522	677	1	24	22	1
ITALIA.....	279	724	318	213	188	213	93	1 330	4 347	4 158	61	457	530	44
6. CONTRO L'INCOLUMITÀ PUBBLICA (art. da 422 a 452 c.p.)														
7. CONTRO LA FEDE PUBBLICA (art. da 453 a 498 c.p.)														
Torino	307	2.281	2.259	22	173	157	9	63	2.000	2.101	14	12	26	3
Genova.....	360	916	1.002	28	127	110	14	23	671	740	9	2	18	5
Milano.....	477	2.052	1.577	69	299	241	28	49	1.701	1.484	48	16	24	20
Brescia.....	139	751	555	5	63	15	2	10	681	476	2	3	3	—
Trento.....	116	532	496	7	71	41	—	10	437	462	—	4	6	—
Venezia.....	460	1.098	1.098	19	243	150	11	57	869	969	6	10	26	3
Bologna.....	482	1.542	1.118	17	211	158	6	138	1.320	1.017	5	7	19	4
Firenze.....	360	1.134	1.804	37	118	110	23	44	592	1.604	1	11	35	13
Ancona.....	180	568	456	3	58	48	3	21	500	404	—	3	10	—
Perugia.....	196	132	67	2	37	40	2	23	93	42	1	—	8	—
Roma.....	1.160	3.429	3.580	27	294	312	35	606	2.987	3.326	4	21	43	16
L'Aquila.....	293	570	372	9	63	45	3	132	466	316	1	12	7	1
Napoli.....	1.243	1.395	1.149	17	594	286	5	186	841	824	2	43	73	1
Bari.....	377	314	167	17	190	93	2	79	220	112	3	50	27	1
Lecce.....	272	299	95	15	169	78	7	83	96	56	3	66	17	2
Potenza.....	316	42	53	6	44	24	2	68	15	30	—	9	11	—
Catanzaro.....	566	157	222	6	186	99	1	199	102	159	1	54	22	—
Reggio di Cal. (Sez.)	51	49	6	5	19	35	1	33	46	1	—	14	2	—
Messina.....	104	227	211	9	45	23	6	8	152	155	2	4	10	2
Catania.....	289	324	282	19	102	41	5	30	206	183	4	7	8	2
Caltanissetta.....	64	98	73	3	27	19	3	4	63	55	—	1	5	—
Palermo.....	271	475	1.518	40	113	77	15	56	352	907	11	13	15	7
Cagliari.....	168	483	423	8	60	73	5	35	373	309	2	5	12	3
ITALIA.....	8 251	18 868	18 583	390	3 306	2 275	188	1 957	14 783	15 732	119	367	427	83
7.1 — Falsità in monete, in carte di pubblico credito e in valori di bollo (art. da 453 a 456, da 458 a 466 c.p.)														

(*) Cfr. «Avvertenze» nn. 13.1, 13.2, 13.3, 13.14, 13.16.
(a), (b) Cfr. note corrispondenti a pagina 139.

Segue TAV. 100 — REATI (*)

Anno 1950

DISTRETTI DI CORTE DI APPELLO	DENUNCIATI		ACCERTATI		GIUDICATI			DENUNCIATI		ACCERTATI		GIUDICATI		
	Preture	Procure (a)	Uffici di Istru- zione	Sezioni Istrut- torie	Preture (b)	Tribu- nali (a)	Corti di Assise	Preture	Procure (a)	Uffici di Istru- zione	Sezioni Istrut- torie	Preture (b)	Tribu- nali (a)	Corti di Assise
	7.2 Altri contro la fede pubblica (art. 457 e da 467 a 498 c.p.)							8. CONTRO L'ECONOMIA PUBBLICA, L'INDUSTRIA E IL COMMERCIO (art. da 499 a 517 c.p.)						
Torino	244	281	158	8	161	131	6	390	15	7	—	78	6	—
Genova.....	337	245	262	19	125	92	9	642	9	38	1	53	3	—
Milano.....	428	351	93	21	283	217	8	456	37	43	4	116	11	—
Brescia.....	129	70	79	3	60	12	2	151	45	17	—	36	29	—
Trento.....	106	95	34	7	67	35	—	44	3	—	—	13	12	—
Venezia.....	403	229	129	13	233	124	8	936	6	14	—	172	8	1
Bologna.....	344	227	101	12	204	139	2	549	4	19	—	150	18	—
Firenze.....	316	547	200	30	107	75	10	1.263	51	15	1	156	6	—
Ancona.....	159	68	52	3	55	38	3	287	2	104	—	28	14	—
Perugia.....	173	30	25	1	37	32	2	93	1	2	—	22	1	—
Roma.....	554	442	254	25	273	269	19	914	42	9	—	157	29	—
L'Aquila.....	161	104	56	8	51	38	2	195	3	1	—	50	—	—
Napoli.....	1.057	554	325	15	551	213	4	1.201	47	13	1	716	21	—
Bari.....	298	94	55	14	140	66	1	407	5	2	—	86	2	—
Lecce.....	189	203	39	12	103	61	5	84	2	6	—	51	1	—
Potenza.....	248	27	23	6	35	13	2	98	7	—	—	24	1	—
Catanzaro.....	367	55	63	5	132	77	1	157	7	8	—	75	7	—
Reggio di Cal. (Sez.)	18	3	5	5	5	33	1	166	2	—	—	36	2	—
Messina.....	96	75	56	7	41	13	4	64	1	4	—	21	—	—
Catania.....	259	118	99	15	95	33	3	293	5	10	1	92	1	—
Caltanissetta.....	60	35	18	3	26	14	3	22	4	3	—	3	—	—
Palermo.....	25	123	611	2	100	62	8	456	10	11	—	111	7	1
Cagliari.....	133	110	114	6	55	61	2	308	7	8	—	19	1	—
ITALIA.....	6 294	4 085	2 851	271	2 939	1 848	105	9 176	315	334	8	2 265	180	2
	9. CONTRO LA MORALITÀ PUBBLICA E IL BUON COSTUME (art. da 519 a 538 c.p.)							10. CONTRO L'INTEGRITÀ E LA SANITÀ DELLA STIRPE (art. da 545 a 555 c.p.)						
Torino.....	125	261	87	8	82	138	11	13	73	41	7	4	15	4
Genova.....	79	117	61	5	31	78	7	9	40	18	11	2	15	12
Milano.....	142	267	58	8	87	159	7	10	70	58	3	6	19	8
Brescia.....	55	128	53	16	35	69	3	3	46	24	4	2	8	3
Trento.....	34	73	23	2	25	67	2	—	7	6	—	1	2	—
Venezia.....	177	267	145	23	143	184	19	32	47	42	6	9	31	5
Bologna.....	130	231	88	11	53	195	5	6	38	19	9	5	26	3
Firenze.....	184	183	83	27	83	118	15	2	48	33	8	3	17	4
Ancona.....	35	108	26	6	33	67	2	—	17	17	2	2	15	1
Perugia.....	13	51	45	5	17	23	2	7	19	15	2	1	9	2
Roma.....	279	445	153	41	192	223	21	16	70	49	18	26	11	8
L'Aquila.....	122	208	68	7	79	116	3	10	27	11	4	3	12	1
Napoli.....	322	983	436	56	231	620	17	39	78	67	10	16	51	6
Bari.....	177	311	161	14	107	212	12	8	32	20	—	23	7	—
Lecce.....	206	176	72	23	68	118	14	113	26	20	11	13	6	8
Potenza.....	79	102	84	5	46	69	2	2	12	13	3	11	2	—
Catanzaro.....	181	357	203	18	138	246	12	33	22	23	2	17	12	1
Reggio di Cal. (Sez.)	16	64	20	9	8	50	3	—	8	2	—	9	2	1
Messina.....	38	145	76	4	35	62	—	4	12	10	17	4	4	3
Catania.....	114	272	171	31	75	136	11	19	23	53	9	13	23	—
Caltanissetta.....	36	103	76	7	17	47	5	2	3	5	—	1	4	2
Palermo.....	112	314	316	56	70	126	19	9	21	26	4	5	10	2
Cagliari.....	94	198	126	14	38	90	7	8	17	24	—	2	5	—
ITALIA.....	2 750	5 364	2 631	396	1 695	3 213	199	345	756	596	136	178	306	74

(*) Cfr. « Avvertenze » nn. 13.1, 13.2, 13.3, 13.14, 13.16.
(a), (b) Cfr. note corrispondenti a pagina 139.

Segue TAV. 100 — REATI (*)

Anno 1950

DISTRETTI DI CORTE DI APPELLO	DENUNCIATI		ACCERTATI		GIUDICATI			DENUNCIATI		ACCERTATI		GIUDICATI		
	Preture	Procure (a)	Uffici di Istru- zione	Sezioni Istrut- torie	Preture (b)	Tribu- nali (a)	Corti di Assise	Preture	Procure (a)	Uffici di Istru- zione	Sezioni Istrut- torie	Preture (b)	Tribu- nali (a)	Corti di Assise
11. CONTRO LA FAMIGLIA														
(art. da 556 a 574 c.p.)														
Torino	372	176	25	2	227	100	4	6.262	1.354	333	345	2.575	717	68
Genova.....	247	119	43	4	129	58	7	2.992	1.081	493	186	1.132	556	79
Milano.....	551	271	73	10	248	127	2	7.098	1.999	1.943	200	2.920	990	110
Brescia.....	99	100	31	5	50	33	4	4.713	1.136	405	109	1.823	347	31
Trento.....	79	69	11	2	51	36	—	2.194	293	89	35	967	171	18
Venezia.....	339	339	84	8	228	196	12	9.979	2.003	743	341	4.777	1.054	137
Bologna.....	257	143	30	9	153	87	3	5.872	1.727	617	479	1.929	962	65
Firenze.....	303	149	42	25	188	70	6	5.531	1.394	545	345	1.802	660	108
Ancona.....	85	79	23	—	42	66	3	3.072	683	202	39	1.255	440	57
Perugia.....	65	54	6	—	38	40	2	2.127	506	128	30	780	311	35
Roma.....	769	443	71	31	449	231	27	8.973	3.530	945	188	4.696	1.753	166
L'Aquila.....	209	198	17	6	106	94	1	6.739	1.513	380	97	2.269	690	63
Napoli.....	1.376	1.163	259	29	907	485	21	23.535	7.690	2.186	472	9.790	5.609	298
Bari.....	668	371	75	23	489	151	14	8.514	2.241	509	236	4.368	1.060	159
Lecce.....	712	229	74	23	323	206	3	5.738	1.564	293	162	2.786	818	97
Potenza.....	193	107	36	1	108	42	—	3.212	748	268	94	1.618	486	68
Catanzaro.....	685	334	61	12	486	234	7	9.013	2.050	598	303	4.752	1.839	227
Reggio di Cal. (Sez.)	86	95	1	3	68	24	2	1.333	1.010	42	90	443	286	101
Messina.....	206	180	22	4	130	49	3	2.023	852	240	51	748	242	30
Catania.....	1.054	387	127	37	605	160	9	6.654	1.658	700	234	2.980	880	56
Caltanissetta.....	217	104	18	5	106	41	6	2.123	573	172	74	747	288	85
Palermo.....	450	306	301	27	309	144	4	3.794	2.075	1.701	729	1.721	720	209
Cagliari.....	234	220	52	4	125	87	1	4.380	1.273	474	258	1.587	439	119
ITALIA.....	9.256	5.646	1.482	270	5.565	2.761	141	135.871	38.953	14.006	5.097	58.465	21.318	2.386
12. CONTRO LA PERSONA														
(art. da 575 a 623 c.p.)														
12.1 Omicidi volontari														
(art. da 575 a 577, 579, 587 c.p.)														
Torino.....	—	201	9	236	—	8	43	—	5	5	1	—	6	1
Genova.....	—	98	—	154	—	1	33	—	3	1	—	—	2	—
Milano.....	—	113	—	142	—	1	50	—	5	8	—	—	—	1
Brescia.....	—	43	—	54	—	—	10	—	5	3	—	—	1	—
Trento.....	—	19	—	24	—	—	12	—	—	2	—	—	2	—
Venezia.....	—	181	—	249	—	1	71	—	6	9	2	—	6	—
Bologna.....	—	195	3	307	—	2	44	—	4	1	1	—	2	—
Firenze.....	—	60	—	164	—	1	36	—	4	4	1	—	5	3
Ancona.....	—	31	—	22	—	—	28	—	5	1	—	—	3	1
Perugia.....	—	12	—	20	—	—	9	—	3	1	—	—	1	—
Roma.....	—	124	—	105	—	1	86	—	12	2	3	—	7	2
L'Aquila.....	—	70	—	36	—	1	29	—	8	5	—	—	1	2
Napoli.....	—	244	—	219	—	6	122	—	14	19	—	—	48	2
Bari.....	—	76	—	63	—	2	46	—	12	2	2	—	2	—
Lecce.....	—	65	—	66	—	5	39	—	3	1	—	—	2	—
Potenza.....	—	18	—	46	—	—	27	—	1	5	1	—	2	—
Catanzaro.....	—	135	—	140	—	4	82	—	12	4	—	—	1	—
Reggio di Cal. (Sez.)	—	38	—	48	—	—	48	—	1	—	—	—	—	—
Messina.....	—	31	—	15	—	1	11	—	1	—	—	—	—	—
Catania.....	—	43	—	45	—	2	27	—	1	—	—	—	—	—
Caltanissetta.....	—	65	—	50	—	—	24	—	—	—	—	—	—	—
Palermo.....	—	193	4	475	—	1	85	—	3	5	1	—	—	—
Cagliari.....	—	152	—	205	—	4	59	—	4	5	—	—	5	—
ITALIA.....	—	2.211	16	2.885	—	41	1.021	—	112	83	12	—	96	12
12.2 Infanticidi per causa d'onore														
(art. 578 c.p.)														

(*) Cfr. « Avvertenze » nn. 13.1, 13.2, 13.3, 13.14, 13.16.
(a), (b) Cfr. note corrispondenti a pagina 139.

Segue TAV. 100 — REATI (*)

Anno 1950

DISTRETTI DI CORTE DI APPELLO	DENUNCIATI		ACCERTATI		GIUDICATI			DENUNCIATI		ACCERTATI		GIUDICATI		
	Preture	Procure (a)	Uffici di Istru- zione	Sezioni Istrut- torie	Preture (b)	Tribu- nali (a)	Corti di Assise	Preture	Procure (a)	Uffici di Istru- zione	Sezioni Istrut- torie	Preture (b)	Tribu- nali (a)	Corti di Assise
	12.3 Omicidi preterintenzionali (art. 584 c.p.)							12.4 Omicidi colposi (art. 589 c.p.)						
Torino	—	4	—	4	—	—	3	—	268	84	—	—	119	3
Genova	—	1	—	7	—	—	1	—	180	98	1	—	83	2
Milano	—	2	—	3	—	—	11	—	399	254	1	—	206	1
Brescia	—	3	—	3	—	—	1	—	155	61	1	—	47	2
Trento	—	1	—	1	—	—	2	—	67	12	1	—	33	—
Venezia	—	9	—	4	—	1	5	—	424	243	2	—	173	4
Bologna	—	2	—	—	—	—	1	—	334	159	—	—	134	1
Firenze	—	5	—	2	—	—	5	—	213	98	7	—	86	2
Ancona	—	3	—	3	—	—	5	—	97	23	—	—	72	—
Perugia	—	3	—	2	—	—	2	—	76	33	—	—	37	1
Roma	—	4	—	3	—	1	15	—	287	86	1	—	178	4
L'Aquila	—	2	—	1	—	—	1	—	98	27	2	—	33	1
Napoli	—	7	—	7	—	2	21	—	345	165	8	—	237	8
Bari	—	1	—	4	—	1	10	—	152	29	1	—	73	3
Lecce	—	3	—	2	—	—	1	—	63	31	2	—	35	—
Potenza	—	—	—	—	—	—	1	—	25	5	—	—	16	—
Catanzaro	—	3	—	3	—	2	24	—	101	14	3	—	39	4
Reggio di Cal. (Sez.)	—	1	—	1	—	—	1	—	19	3	—	—	5	—
Messina	—	—	—	2	—	—	2	—	38	13	—	—	26	1
Catania	—	2	—	—	—	—	2	—	83	41	1	—	37	1
Caltanissetta	—	—	—	—	—	1	2	—	22	4	1	—	4	4
Palermo	—	7	—	2	—	—	7	—	113	94	5	—	47	3
Cagliari	—	5	—	2	—	2	6	—	82	48	—	—	23	2
ITALIA	—	68	—	56	—	10	129	—	3 641	1 625	37	—	1 743	47
	12.5 Percosse, lesioni personali volontarie e lesioni colpose (art. 581, 582, 586, 590 c.p.)							12.6 Altri contro la vita e l'incolumità individuale						
Torino	3.433	530	154	65	1.327	434	10	198	66	5	—	54	23	—
Genova	1.898	491	218	11	590	337	29	56	68	57	—	20	21	—
Milano	4 388	823	1.368	28	1.605	516	23	99	64	83	1	43	29	4
Brescia	2 950	475	207	24	937	148	8	48	18	34	3	30	12	1
Trento	1 411	106	37	3	499	92	2	35	26	7	1	13	2	1
Venezia	5 586	826	248	30	2.257	600	30	150	85	37	2	96	41	4
Bologna	3 932	573	233	24	995	381	8	122	39	23	—	58	43	7
Firenze	4 006	789	261	65	1.013	445	40	95	36	16	6	30	8	1
Ancona	1.905	335	90	4	614	264	6	49	16	9	—	35	6	1
Perugia	1.397	299	46	4	392	205	19	39	14	5	—	16	1	1
Roma	5.168	2.262	517	54	2.260	1.127	45	460	157	62	1	244	203	—
L'Aquila	4.081	937	209	31	1.072	522	20	66	61	15	3	91	19	—
Napoli	13.435	5.145	1.345	150	4.633	4.435	106	333	435	76	23	200	201	22
Bari	4.998	1.323	261	92	2.165	698	71	157	17	18	3	87	15	8
Lecce	3 394	745	169	60	1.270	556	44	281	127	10	8	172	23	3
Potenza	1.883	547	175	28	776	356	25	138	27	11	4	108	12	4
Catanzaro	4.518	1 217	368	96	2 119	1.280	88	309	61	28	33	189	74	4
Reggio di Cal. (Sez.)	987	720	28	20	268	193	37	65	138	1	2	22	25	1
Messina	928	525	119	23	325	155	8	90	21	17	1	26	6	—
Catania	2.858	890	332	81	1 453	537	20	323	97	26	37	102	15	—
Caltanissetta	872	296	113	15	302	196	28	22	42	9	—	11	14	2
Palermo	1.882	1.091	865	136	782	491	64	227	101	88	12	106	26	16
Cagliari	2 089	684	242	31	697	273	45	164	48	18	2	39	14	—
ITALIA	77 939	21 629	7 605	1 075	28 351	14 241	776	3 526	1 764	655	142	1 793	833	80

(*) Cfr. « Avvertenze » nn. 13.1, 13.2, 13.3, 13.14, 13.16.
(a), (b) Cfr. note corrispondenti a pagina 139.

Segue TAV. 100 — REATI (*)

Anno 1950

DISTRETTI DI CORTE DI APPELLO	DENUNCIATI		ACCERTATI		GIUDICATI			DENUNCIATI		ACCERTATI		GIUDICATI		
	Preture	Procure (a)	Uffici di Istru- zione	Sezioni Istrut- torie	Preture (b)	Tribu- nali (a)	Corti di Assise	Preture	Procure (a)	Uffici di Istru- zione	Sezioni Istrut- torie	Preture (b)	Tribu- nali (a)	Corti di Assise
12.7 Ingiurie e diffamazioni (art. da 594 a 599 c.p.)														
Torino.....	1.795	94	13	1	790	37	—	836	186	63	38	404	90	8
Genova.....	687	85	23	—	322	33	1	351	155	96	13	200	79	13
Milano.....	1.718	197	38	3	811	86	3	893	396	192	22	461	152	17
Brescia.....	1.181	100	19	—	579	12	—	534	337	81	24	277	127	9
Trento.....	520	19	12	3	312	10	—	228	55	19	2	143	32	1
Venezia.....	2.841	134	58	—	1.589	49	2	1.402	338	148	52	835	183	21
Bologna.....	1.156	149	49	1	520	81	1	662	431	149	146	356	319	3
Firenze.....	933	110	40	2	475	30	2	497	177	126	98	284	85	19
Ancona.....	703	48	19	1	370	18	—	415	148	60	9	236	77	16
Perugia.....	427	21	8	—	212	11	1	264	78	35	4	160	56	2
Roma.....	2.128	357	117	7	1.396	103	4	1.277	327	161	14	796	133	10
L'Aquila.....	1.651	93	30	3	688	31	2	941	244	94	21	418	83	8
Napoli.....	5.881	470	201	2	2.912	167	—	3.886	1.030	380	63	2.045	513	17
Bari.....	2.045	246	54	22	1.242	55	2	1.314	414	145	49	874	214	19
Lecce.....	1.385	314	19	3	829	23	1	678	244	63	21	514	174	9
Potenza.....	678	21	18	4	386	30	1	513	109	54	11	348	70	10
Catanzaro.....	2.516	128	45	4	1.363	88	3	1.670	389	139	24	1.081	351	22
Reggio di Cal. (Sez.)	182	84	6	5	84	21	2	99	9	4	14	69	42	12
Messina.....	638	94	31	1	235	19	—	367	142	60	9	162	35	8
Catania.....	2.295	187	98	11	852	95	—	1.178	355	203	59	573	194	6
Caltanissetta.....	680	19	6	1	215	10	4	549	129	40	7	219	63	21
Palermo.....	1.080	123	196	14	544	35	4	605	444	449	84	289	120	30
Cagliari.....	1.416	84	26	2	540	27	—	711	214	135	16	311	91	7
ITALIA.....	34 536	3.177	1.126	90	17.266	1.071	33	19 870	6 351	2 896	800	11 055	3 283	288
13. CONTRO IL PATRIMONIO (art. da 624 a 648 c.p.)														
13-1 Furti (art. da 624 a 627 c.p.)														
Torino.....	7.425	11.385	9.297	480	2.512	2.079	78	4.779	10.426	8.855	114	1.269	1.563	16
Genova.....	4.176	10.304	10.530	177	1.445	1.645	154	2.832	9.268	9.631	24	903	1.179	55
Milano.....	16.595	21.437	22.131	734	9.067	4.316	188	12.314	19.011	20.838	15	7.104	3.243	17
Brescia.....	6.432	8.180	5.712	139	2.066	1.667	68	5.339	7.508	5.530	13	1.464	1.447	23
Trento.....	3.055	1.581	1.258	69	1.386	613	22	2.275	1.405	1.172	18	965	476	5
Venezia.....	13.112	13.163	11.240	785	4.123	1.762	174	10.457	12.137	10.726	70	2.643	1.200	41
Bologna.....	10.613	13.370	12.099	532	2.632	1.538	120	8.292	12.506	10.634	42	1.326	1.031	26
Firenze.....	6.880	13.367	8.700	340	2.015	1.544	93	4.874	12.540	8.205	88	1.154	1.010	22
Ancona.....	2.886	1.949	1.686	41	951	565	13	2.086	1.709	1.559	5	587	387	2
Perugia.....	1.817	2.372	2.189	28	739	479	24	1.324	2.130	1.781	4	454	330	3
Roma.....	10.748	22.292	17.206	196	5.338	4.126	124	6.460	20.691	16.429	25	2.629	3.227	30
L'Aquila.....	6.530	3.310	2.807	94	2.974	802	45	4.277	2.829	2.589	18	1.919	588	19
Napoli.....	18.429	17.952	16.159	335	9.660	7.141	173	10.922	15.427	15.188	27	5.034	5.743	37
Bari.....	8.839	6.376	4.735	212	5.045	1.703	107	5.731	5.702	4.522	43	3.025	1.298	37
Lecce.....	12.171	5.438	3.512	156	4.936	1.429	74	8.248	4.785	3.353	48	2.791	1.086	24
Potenza.....	6.162	2.071	1.776	66	2.806	724	54	4.497	1.898	1.697	24	1.797	599	15
Catanzaro.....	14.238	3.575	2.472	122	6.576	2.458	71	8.249	2.526	2.203	29	3.103	1.493	26
Reggio di Cal. (Sez.)	1.554	1.157	944	29	639	264	26	961	1.050	930	13	273	178	10
Messina.....	2.794	1.798	1.207	44	1.080	496	55	1.947	1.490	1.087	5	560	374	14
Catania.....	7.034	4.367	4.008	546	3.157	1.328	151	4.135	3.677	3.605	64	1.492	976	39
Caltanissetta.....	1.976	1.625	1.100	220	795	386	243	1.195	1.337	1.010	66	378	291	46
Palermo.....	6.256	5.655	5.611	1.772	2.736	1.232	301	4.047	4.704	4.455	242	1.527	888	59
Cagliari.....	7.863	6.515	5.117	678	2.242	917	179	5.576	5.671	4.545	41	1.468	667	27
ITALIA.....	177 585	179 239	151 496	7 795	74 920	39 214	2 537	120 817	160 427	140 544	1 038	43 865	29 274	593

(*) Cfr. « Avvertenze » nn. 13.1, 13.2, 13.3, 13.14, 13.16.
(a), (b) Cfr. note corrispondenti a pagina 139.

Segue TAV. 100 — REATI (*)

Anno 1950

DISTRETTI DI CORTE DI APPELLO	DENUNCIATI		ACCERTATI		GIUDICATI			DENUNCIATI		ACCERTATI		GIUDICATI		
	Preture	Procure (a)	Uffici di Istru- zione	Sezioni Istrut- torie	Preture (b)	Tribu- nali (a)	Corti di Assise	Preture	Procure (a)	Uffici di Istru- zione	Sezioni Istrut- torie	Preture (b)	Tribu- nali (a)	Corti di Assise
	13.2 Rapine, estorsioni, sequestri di persona (art. da 628 a 630 c.p.)							13.3 Altri mediante violenza (art. da 631 a 639 c.p.)						
Torino	256	81	331	—	42	49	528	91	20	2	202	29	—	
Genova	129	61	135	—	41	67	278	389	46	1	71	26	3	
Milano	306	175	640	—	35	124	278	47	156	3	138	32	9	
Brescia	114	19	114	—	25	30	286	61	9	7	126	69	2	
Trento	45	21	40	—	13	13	185	11	6	4	90	6	1	
Venezia	249	95	663	—	45	109	713	94	94	7	261	22	8	
Bologna	214	143	461	—	37	77	735	84	625	4	263	34	2	
Firenze	109	56	163	—	24	45	384	53	31	24	139	17	13	
Ancona	65	39	31	—	15	10	282	24	10	3	96	9	—	
Perugia	35	11	17	—	13	16	190	23	349	2	91	9	3	
Roma	198	86	146	—	46	73	1.718	113	117	—	977	205	1	
L'Aquila	60	18	71	—	16	23	1.640	87	25	1	728	25	—	
Napoli	360	167	261	—	78	102	3.910	260	134	5	2.173	98	6	
Bari	134	35	151	—	18	53	2.003	52	19	1	1.273	20	6	
Lecce	115	39	78	—	25	40	2.787	178	18	5	1.532	42	2	
Potenza	44	12	36	—	3	28	1.448	44	12	—	836	42	—	
Catanzaro	97	45	80	—	27	36	4.930	738	68	5	2.786	686	4	
Reggio di Cal. (Sez.)	9	2	10	—	4	14	414	18	1	—	273	16	—	
Messina	59	24	31	—	11	25	444	45	17	—	236	21	1	
Catania	166	58	352	—	33	100	1.546	122	56	61	848	49	2	
Caltanissetta	81	20	143	—	11	153	563	99	14	—	316	28	7	
Palermo	394	324	1.425	—	46	195	1.363	155	78	11	725	29	14	
Cagliari	354	117	616	—	46	134	1.505	247	258	3	437	67	3	
ITALIA	3 593	1 648	5 995	—	654	1 516	28 130	3 035	2 163	150	14 617	1 581	87	
	13.4 Truffe, ricettazioni e altri mediante frode (art. da 640 a 648 c.p.)							DELITTI PREVEDUTI DA ALTRI CODICI E LEGGI SPECIALI Totale nn. da 14 a 18						
Torino	2.118	612	341	33	1.041	445	13	3.744	1.713	736	23	602	1.418	5
Genova	1.066	518	792	16	471	399	29	2.202	5.074	2.205	25	407	2.319	26
Milano	4.003	2.073	962	76	1.825	1.006	38	12.842	4.011	6.842	74	1.293	1.715	18
Brescia	807	497	154	5	476	126	13	572	2.296	517	16	174	1.147	21
Trento	595	120	59	7	331	118	3	417	916	487	3	162	711	1
Venezia	1.942	683	325	45	1.219	495	16	3.305	2.732	3.005	141	744	2.994	61
Bologna	1.586	566	697	25	1.043	436	15	2.115	1.154	941	107	625	1.028	21
Firenze	1.622	665	408	65	722	493	13	3.691	1.450	1.423	222	601	760	49
Ancona	518	151	78	2	268	154	1	384	343	142	9	173	455	30
Perugia	303	184	48	5	194	127	2	476	191	100	12	134	305	11
Roma	2.570	1.290	574	25	1.732	648	20	3.978	1.913	826	105	631	2.376	42
L'Aquila	613	334	175	4	327	173	3	816	975	512	24	144	623	23
Napoli	3.597	1.905	670	42	2.453	1.222	28	4.100	7.268	4.329	11	3.351	3.526	16
Bari	1.105	488	159	17	747	367	11	839	543	292	116	317	696	4
Lecce	1.136	360	102	25	613	276	8	882	1.607	116	28	182	664	9
Potenza	217	85	55	6	173	80	11	486	143	135	—	170	192	6
Catanzaro	1.059	214	156	8	687	252	5	934	631	200	5	447	388	20
Reggio di Cal. (Sez.)	179	80	11	6	93	66	2	290	436	37	—	172	239	—
Messina	403	204	79	8	284	90	15	560	407	9	—	35	527	23
Catania	1.353	402	289	69	817	270	10	1.357	800	150	87	289	835	14
Caltanissetta	218	108	56	11	101	56	37	145	204	255	15	70	70	91
Palermo	846	402	754	94	484	269	33	1.952	954	708	435	434	529	42
Cagliari	782	243	197	18	337	137	15	736	381	454	—	117	216	2
ITALIA	28 638	12 184	7 141	612	16 438	7 705	341	46 823	36 142	24 421	1 458	11 274	23 733	535

(*) Cfr. « Avvertenze », nn. 13.1, 13.2, 13.3, 13.14, 13.16.
(a), (b) Cfr. note corrispondenti a pagina 139.

Segue TAV. 100 — REATI (*)
Anno 1950

DISTRETTI DI CORTE DI APPELLO	DENUNCIATI		ACCERTATI		GIUDICATI			DENUNCIATI		ACCERTATI		GIUDICATI		
	Preture	Procure (a)	Uffici di Istru- zione	Sezioni Istrut- torie	Preture (b)	Tribu- nali (a)	Corti di Assise	Preture	Procure (a)	Uffici di Istru- zione	Sezioni Istrut- torie	Preture (b)	Tribu- nali (a)	Corti di Assise
14. LEGGI IN MATERIA COMMERCIALE														
Torino	1.265	54	52	—	103	7	—	624	1.019	289	—	118	653	—
Genova.....	63	30	57	—	23	3	—	67	4.473	789	2	3	2.080	—
Milano.....	1.162	557	1.503	34	99	9	—	115	3.082	4.384	2	179	1.413	—
Brescia.....	82	16	9	—	40	64	1	56	1.498	357	—	9	706	—
Trento.....	49	7	3	—	8	—	—	44	685	388	—	22	608	—
Venezia.....	98	60	11	—	57	10	—	589	2.042	668	3	22	1.345	1
Bologna.....	137	34	14	4	124	—	—	59	641	26	—	51	207	—
Firenze.....	435	61	41	—	101	25	—	363	805	140	2	15	277	—
Ancona.....	9	24	10	—	15	3	—	44	206	29	—	20	249	—
Perugia.....	7	16	2	—	9	2	—	4	87	24	—	6	10	—
Roma.....	265	49	32	—	107	12	—	58	950	340	3	79	1.731	1
L'Aquila.....	47	10	2	—	27	7	—	109	238	40	1	5	308	—
Napoli.....	659	41	74	—	258	49	—	167	1.591	549	—	165	2.683	—
Pari.....	68	35	12	—	59	3	—	138	264	32	3	31	378	—
Lecce.....	134	4	7	—	17	22	—	5	1.151	38	—	2	471	—
Potenza.....	1	1	9	—	1	—	—	85	18	40	—	16	14	—
Catanzaro.....	29	6	4	—	18	5	—	47	287	22	1	18	91	—
Reggio di Cal. (Sez.)	5	—	—	—	—	4	—	2	397	33	—	1	209	—
Messina.....	9	1	—	—	3	—	—	2	259	—	—	—	418	—
Catania.....	236	33	9	—	11	14	1	108	419	47	—	16	529	—
Caltanissetta.....	6	3	—	—	1	—	—	—	9	17	—	1	5	—
Palermo.....	26	12	19	—	15	6	1	14	293	206	2	46	289	1
Cagliari.....	9	12	1	—	5	1	—	52	114	40	—	1	105	—
ITALIA.....	4.801	1.066	1.871	38	1.101	246	3	2.752	20.528	8.498	19	826	14.779	3
15. LEGGI FINANZIARIE														
16. LEGGI ELETTORALI														
Torino.....	15	1	1	—	2	1	—	1	4	1	15	1	—	—
Genova.....	—	1	8	—	2	1	—	—	4	—	15	—	1	3
Milano.....	33	4	—	—	1	1	—	8	1	—	5	1	1	1
Brescia.....	—	—	—	—	2	—	—	1	34	2	9	—	1	3
Trento.....	2	—	—	—	—	—	—	6	—	—	1	5	—	—
Venezia.....	4	1	—	—	—	5	—	12	2	3	—	2	—	5
Bologna.....	2	2	—	—	—	—	—	33	—	1	27	—	—	7
Firenze.....	14	—	3	—	—	24	—	8	1	—	188	1	—	14
Ancona.....	1	—	—	—	—	—	—	1	1	—	1	—	—	15
Perugia.....	—	—	—	—	—	—	—	4	—	—	8	3	—	3
Roma.....	2	6	5	—	1	3	—	3	18	2	2	2	18	14
L'Aquila.....	—	—	—	—	—	—	—	—	6	1	7	—	1	3
Napoli.....	56	5	3	—	—	1	—	11	2	—	1	7	—	—
Bari.....	2	3	—	—	1	—	—	2	—	—	—	1	1	—
Lecce.....	2	9	1	—	—	3	—	1	—	—	—	1	4	—
Potenza.....	1	—	—	—	—	—	—	1	—	—	—	—	—	—
Catanzaro.....	5	3	—	—	—	2	—	—	3	1	—	1	3	—
Reggio di Cal. (Sez.)	—	—	—	—	—	—	—	12	—	—	—	—	—	—
Messina.....	—	—	—	—	—	—	—	3	1	—	—	2	—	—
Catania.....	21	2	1	—	—	1	—	2	—	—	—	5	34	—
Caltanissetta.....	—	—	—	—	—	—	—	—	1	—	—	—	—	—
Palermo.....	1	6	1	—	1	—	—	—	2	—	—	1	—	—
Cagliari.....	2	—	4	—	—	1	—	2	2	—	—	1	—	—
ITALIA.....	163	43	27	—	10	43	—	111	82	11	279	34	64	68
17. LEGGI CONTRO IL FASCISMO														

(*) Cfr. « Avvertenze » nn. 13.1, 13.2, 13.3, 13.14, 13.16.
(a), (b) Cfr. note corrispondenti a pagina 139.

Segue TAV. 100 - REATI (*)

Anno 1950

DISTRETTI DI CORTE DI APPELLO	DENUNCIATI		ACCERTATI		GIUDICATI			DENUNCIATI		ACCERTATI		GIUDICATI		
	Preture	Procure (a)	Uffici di Istru- zione	Sezioni Istrut- torie	Preture (b)	Tribu- nali (a)	Corti di Assise	Preture	Procure (a)	Uffici di Istru- zione	Sezioni Istrut- torie	Preture (b)	Tribu- nali (a)	Corti di Assise
	18. ALTRI DELITTI PREVEDUTI DA ALTRI CODICI E LEGGI SPECIALI							TOTALE DELITTI						
Torino	1 839	635	393	8	378	757	5	19 350	18 053	13 189	930	6 738	4 964	204
Genova.....	2 072	566	1.351	8	379	234	23	11 123	18.301	14.864	470	3.619	5.114	342
Milano.....	11 524	367	955	33	1.013	291	17	39 408	30.872	33.148	1.155	14.841	7.961	392
Brescia.....	453	748	149	7	123	376	17	12 699	13.048	7 465	311	4 585	3 426	144
Trento.....	316	224	96	2	127	103	1	6 317	3 682	2 474	136	2 912	1 780	51
Venezia.....	2 602	627	2.323	138	663	1.634	55	29 659	20 580	16.934	1 382	11.364	6 877	451
Bologna.....	1 884	477	900	76	450	821	14	20 797	19.304	15 403	1 269	6 329	4 537	248
Firenze.....	2 871	583	1.239	32	484	434	35	18 865	18 522	13 318	1 128	5 394	3 704	365
Ancona.....	329	112	103	8	138	203	15	7 289	3 984	2 787	109	2 814	1 910	137
Perugia.....	461	88	74	4	116	293	8	5 023	3 592	2 705	90	1 928	1 319	84
Roma.....	3 650	890	447	100	442	612	27	28 255	33 679	23 490	685	13 041	9 788	492
L'Aquila.....	660	721	469	16	112	307	20	15 481	7 475	4 542	268	6 038	2 636	158
Napoli.....	3 207	5 629	3 703	10	2 921	793	16	53 417	38 921	25 763	1 063	27 589	19 116	593
Bari.....	629	241	248	113	225	314	4	20 965	10 909	6 169	702	11 280	4 296	334
Lecce.....	740	443	70	28	162	164	9	20 663	9 945	4 363	471	8 984	3 667	237
Potenza.....	398	124	86	—	153	178	6	10 890	3 559	2 559	213	5 074	1 691	149
Catanzaro.....	853	332	173	4	410	287	20	26 975	7 992	4 310	526	13 476	5 893	394
Reggio di Cal. (Sez.)	271	39	4	—	171	26	—	3 622	3 366	1 080	144	1 476	992	144
Messina.....	546	146	9	—	30	109	23	6 067	3 933	1 948	147	2 264	1 492	137
Catania.....	990	346	93	87	257	257	13	17 852	8 463	5 896	1 074	7 926	3 788	279
Caltanissetta.....	139	191	238	15	68	65	91	4 796	2 924	1 805	352	1 881	962	478
Palermo.....	1 911	641	482	433	371	234	40	13 958	10 672	11 072	3 293	5 972	3 212	656
Cagliari.....	671	253	409	—	110	109	2	14 664	10 145	7 678	1 005	4 649	2 102	326
ITALIA.....	38 996	14 423	14 014	1 122	9 303	8 601	461	408 135	301 921	222 962	16 923	170 174	101 227	6 795
	CONTRAVVENZIONI							TOTALE REATI						
Torino	36 164	590	220	89	3 036	388	31	55 514	18 643	13 409	1 019	9 774	5 352	235
Genova.....	23 316	4 793	231	38	2 770	599	94	34 439	23 094	15 095	508	6 389	5 713	436
Milano.....	46 329	1 526	548	31	4 284	1 010	55	85 737	32 398	33 696	1 186	19 125	8 971	447
Brescia.....	17 908	643	227	64	1 370	181	16	30 607	13 691	7 692	375	5 955	3 607	160
Trento.....	12 309	147	81	21	1 463	145	9	18 626	3 829	2 555	157	4 375	1 925	60
Venezia.....	41 213	398	176	70	5 769	478	49	70 872	20 978	17 110	1 452	17 133	7 355	500
Bologna.....	25 870	259	221	74	2 756	656	23	46 667	19 563	15 624	1 343	9 085	5 193	271
Firenze.....	37 712	332	269	61	3 319	441	48	56 577	18 854	13 587	1 189	8 713	4 145	413
Ancona.....	11 456	87	25	6	1 374	135	3	18 745	4 071	2 812	115	4 188	2 045	140
Perugia.....	6 585	230	112	9	628	83	5	11 608	3 822	2 817	99	2 556	1 402	89
Roma.....	72 011	2 195	1 136	43	8 353	1 495	60	100 266	35 874	24 626	728	21 394	11 283	552
L'Aquila.....	14 916	599	374	25	2 452	176	11	30 397	8 074	4 916	293	8 490	2 812	169
Napoli.....	86 805	2 052	1 114	321	20 678	2 135	53	140 222	40 973	26 877	1 384	48 267	21 251	646
Bari.....	20 761	1 292	278	158	3 218	607	93	41 726	12 201	6 447	860	14 498	4 903	427
Lecce.....	11 942	801	693	44	1 972	199	29	32 605	10 746	5 056	515	10 956	3 866	266
Potenza.....	7 008	309	92	79	2 114	218	31	17 898	3 868	2 651	292	7 188	1 909	180
Catanzaro.....	19 682	1 298	430	212	5 399	1 413	66	46 657	9 290	4 740	738	18 875	7 306	460
Reggio di Cal. (Sez.)	5 394	2 129	13	68	699	199	64	9 016	5 495	1 093	212	2 175	1 191	208
Messina.....	7 205	203	195	36	1 155	116	18	13 272	4 136	2 143	183	3 419	1 608	155
Catania.....	26 326	586	570	108	4 034	236	28	44 178	9 049	6 466	1 182	11 960	4 024	307
Caltanissetta.....	5 029	207	129	126	574	93	67	9 825	3 131	1 934	478	2 455	1 055	545
Palermo.....	31 099	729	360	1 083	2 380	381	75	45 057	11 401	11 432	4 376	8 352	3 593	731
Cagliari.....	21 840	591	169	158	1 893	273	44	36 504	10 736	7 847	1 163	6 542	2 375	370
ITALIA.....	588 880	21 996	7 663	2 924	81 690	11 657	972	997 015	323 917	230 625	19 847	251 864	112 884	7 767

(*) Cfr. «Avvertenze» nn. 13.1, 13.2, 13.3, 13.14, 13.16.
(a), (b) Cfr. note corrispondenti a pagina. 139.

TAV. 101 — REATI A CARICO DI AUTORI IGNOTI (*) (a)
Anno 1950

REATI	ITALIA		TORINO		GENOVA		MILANO		BRESCIA	
	Denun- ciati	Accer- tati	Denun- ciati	Accer- tati	Denun- ciati	Accer- tati	Denun- ciati	Accer- tati	Denun- ciati	Accer- tati
DELITTI PREVEDUTI DAL CODICE PENALE	236.154	238.793	16.096	15.624	11.262	12.337	23.449	24.895	10.862	10.287
Contro la personalità dello Stato	17	20	—	1	1	1	4	1	—	—
— la pubblica Amministrazione	221	228	11	11	11	21	5	3	7	6
<i>violenza, resistenza, oltraggio</i>	65	69	2	2	3	12	3	1	1	—
<i>malversazione, peculato, concussione, corruzione</i>	26	54	6	2	1	—	—	2	1	3
<i>altri</i>	130	105	3	7	7	9	2	—	5	3
— l'amministrazione della giustizia ...	113	85	8	1	6	2	4	5	—	6
— il sentimento religioso e la pietà dei defunti	62	68	4	4	1	—	9	25	4	2
— l'ordine pubblico	134	124	8	7	4	14	23	4	1	—
— l'incolumità pubblica	3.717	4.226	265	214	202	252	110	120	63	39
— la fede pubblica	17.471	17.587	2.062	2.188	754	775	1.694	563	630	499
<i>falsità in monete, in carte di pubblico credito e in valori di bollo</i>	15.173	15.618	1.998	2.134	651	716	1.643	515	617	466
<i>altri</i>	2.298	1.969	64	54	103	59	51	48	13	33
— l'economia pubblica, l'industria e il commercio	107	188	8	8	—	32	11	14	—	13
— la moralità pubblica ed il buon co- stume	232	232	46	37	10	9	7	3	3	5
— l'integrità e la sanità della stirpe..	123	154	7	19	6	5	23	1	9	9
— la famiglia	68	56	2	—	1	—	4	2	1	—
— la persona	11.709	11.779	541	633	391	427	850	913	940	945
<i>omicidi volontari</i>	551	893	60	102	28	62	27	49	11	13
<i>infanticidi per causa di onore</i>	25	37	2	2	1	1	2	6	1	2
<i>omicidi preterintenzionali</i>	3	2	—	—	—	—	—	—	—	1
<i>omicidi colposi</i>	304	241	34	23	17	15	21	37	6	5
<i>percosse, lesioni personali volontarie e lesioni colpose</i>	9.029	8.758	300	368	277	279	739	795	903	905
<i>altri contro la vita e la incolumità individuale</i>	375	343	3	3	28	20	29	1	3	5
<i>ingiurie e diffamazioni</i>	372	380	37	36	14	8	13	12	5	5
<i>contro la libertà individuale</i>	1.050	1.125	105	99	26	42	19	13	11	9
— il patrimonio	202.180	204.046	13.044	12.501	9.875	10.799	20.705	23.241	9.204	8.763
<i>furti</i>	190.447	189.444	12.417	11.785	9.285	10.344	19.352	22.118	9.003	8.596
<i>rapine, estorsioni, sequestri di per- sona</i>	1.673	4.214	131	243	50	83	149	633	55	61
<i>altri mediante violenza</i>	6.195	6.894	225	208	322	97	133	189	70	63
<i>truffe, ricattazioni e altri mediante frode</i>	3.865	3.494	271	267	218	275	1.071	301	76	43
DELITTI PREVEDUTI DA ALTRI CODICI E LEGGI SPECIALI	4.266	4.165	341	284	751	201	965	921	283	136
leggi in materia commerciale	338	104	25	25	2	15	253	1	—	—
leggi finanziarie	2.062	1.836	185	139	360	81	624	845	228	111
leggi elettorali	35	25	—	—	1	—	16	12	—	—
leggi contro il fascismo	40	15	1	—	1	1	—	—	30	2
altri	1.791	2.185	130	120	387	104	72	63	25	23
TOTALE DELITTI	240.420	242.958	16.347	15.908	12.013	12.538	24.414	25.816	11.145	10.423
CONTRAVVENZIONI	5.021	4.843	153	124	582	187	406	277	115	138
TOTALE REATI	245.441	247.801	16.500	16.032	12.595	12.725	24.820	26.093	11.260	10.561

(*) Cfr. « Avvertenze » nn. 13.1, 13.2, 13.14, 13.16.

(a) Il numero dei reati accertati non è confrontabile con quello dei reati denunciati. Sono compresi i reati a carico di autori ignoti obiettivamente accertati dai Pretori.

Segue TAV. 101 — REATI A CARICO DI AUTORI IGNOTI (*) (a)

Anno 1950

REATI	TRENTO		VENEZIA		BOLOGNA		FIRENZE		ANCONA	
	Denun- ciati	Accer- tati	Denun- ciati	Accer- tati	Denun- ciati	Accer- tati	Denun- ciati	Accer- tati	Denun- ciati	Accer- tati
DELITTI PREVEDUTI DAL CODICE PENALE	2.901	2.817	21.024	20.892	22.267	21.539	17.171	13.974	3.878	3.810
Contro la personalità dello Stato	—	—	—	—	5	3	1	4	2	2
— la pubblica Amministrazione	8	3	6	9	17	18	4	14	5	7
<i>violenza, resistenza, oltraggio</i>	—	1	3	3	5	9	—	1	3	3
<i>malversazione, peculato, concussione,</i>	—	—	1	4	3	5	2	8	1	2
<i>corruzione</i>	—	—	—	—	—	—	—	—	—	—
<i>altri</i>	8	2	2	2	9	4	2	5	1	2
— l'amministrazione della giustizia . . .	2	1	—	1	4	2	5	1	—	—
— il sentimento religioso e la pietà dei defunti	3	2	9	8	9	5	1	5	2	2
— l'ordine pubblico	—	—	1	2	8	1	4	31	3	3
— l'incolumità pubblica	56	46	233	317	496	257	233	307	58	44
— la fede pubblica	504	490	984	1.054	1.475	1.171	960	1.646	542	463
<i>falsità in monete, in carte di pub-</i>	—	—	—	—	—	—	—	—	—	—
<i>blico credito e in valori di bollo</i>	429	460	849	981	1.391	1.108	572	1.588	502	408
<i>altri</i>	75	30	135	73	84	63	388	58	40	55
— l'economia pubblica, l'industria e il commercio	—	—	14	26	2	5	16	18	1	5
— la moralità pubblica ed il buon co- stume	8	8	16	20	9	16	—	12	2	3
— l'integrità e la sanità della stirpe . .	1	1	1	3	6	4	5	9	2	1
— la famiglia	1	—	1	—	2	3	2	3	—	—
— la persona	171	160	741	788	1.179	1.262	682	613	239	236
<i>omicidi volontari</i>	5	2	95	117	92	129	12	48	5	4
<i>infanticidi per causa di onore</i>	—	—	2	3	3	—	1	—	1	1
<i>omicidi preterintenzionali</i>	—	—	—	—	1	—	—	—	—	—
<i>omicidi colposi</i>	4	2	56	37	31	42	24	11	7	2
<i>percosse, lesioni personali volontarie</i>	—	—	—	—	—	—	—	—	—	—
<i>e lesioni colpose</i>	117	118	514	523	929	965	597	495	182	183
<i>altri contro la vita e la incolumità</i>	—	—	—	—	—	—	—	—	—	—
<i>individuale</i>	5	3	10	27	21	24	13	17	2	2
<i>ingiurie e diffamazioni</i>	29	29	13	15	22	36	14	15	15	15
<i>contro la libertà individuale</i>	11	6	51	66	80	66	21	27	27	29
— il patrimonio	2.147	2.106	19.018	18.664	19.055	18.792	15.258	11.311	3.022	3.044
<i>furti</i>	2.052	1.993	18.540	17.705	18.507	16.944	14.955	10.967	2.824	2.836
<i>rapine, estorsioni, sequestri di per-</i>	—	—	—	—	—	—	—	—	—	—
<i>sona</i>	19	37	98	542	115	424	52	83	33	42
<i>altri mediante violenza</i>	44	45	268	298	159	724	106	107	110	109
<i>truffe, ricattazioni e altri mediante</i>	—	—	—	—	—	—	—	—	—	—
<i>frode</i>	32	31	112	119	274	700	145	154	55	57
DELITTI PREVEDUTI DA ALTRI CODICI E LEGGI SPECIALI	103	62	184	348	96	602	104	233	49	46
leggi in materia commerciale	1	1	—	—	2	—	—	1	—	—
leggi finanziarie	90	53	153	180	18	10	40	82	27	19
leggi elettorali	—	—	—	—	1	—	1	1	—	—
leggi contro il fascismo	2	2	—	1	1	3	3	3	1	1
altri	10	6	31	167	74	589	60	146	21	26
TOTALE DELITTI	3.004	2.879	21.208	21.240	22.363	22.141	17.275	14.207	3.927	3.856
CONTRAVVENZIONI	40	37	324	351	152	200	164	200	52	51
TOTALE REATI	3.044	2.916	21.532	21.591	22.515	22.341	17.439	14.407	3.979	3.907

(*) Cfr. « Avvertenze » nn. 13.1, 13.2, 13.14, 13.16.

(a) Cfr. nota (a) a pagina 149.

Segue TAV. 101 — REATI A CARICO DI AUTORI IGNOTI (*) (a)
Anno 1950

REATI	PERUGIA		ROMA		L'AQUILA		NAPOLI		BARI	
	Denunciati	Accertati	Denunciati	Accertati	Denunciati	Accertati	Denunciati	Accertati	Denunciati	Accertati
DELITTI PREVEDUTI DAL CODICE PENALE	3 112	3 239	25 592	24 115	4 677	4 578	20 623	23 064	7 402	7 700
Contro la personalità dello Stato	1	1	—	1	—	—	2	1	—	—
— la pubblica Amministrazione	3	1	25	20	6	11	21	45	9	9
<i>violenza, resistenza, oltraggio</i>	—	—	3	4	4	3	7	16	6	5
<i>malversazione, peculato, concussione, corruzione</i>	—	—	6	2	—	1	2	20	—	—
<i>altri</i>	3	1	16	14	2	7	12	9	3	4
— l'amministrazione della giustizia ...	2	—	16	8	2	6	18	29	3	1
— il sentimento religioso e la pietà dei defunti	—	—	—	—	1	2	3	2	—	—
— l'ordine pubblico	2	—	28	5	10	7	14	27	6	5
— l'incolumità pubblica	77	62	228	166	118	125	311	355	72	51
— la fede pubblica	220	176	3.810	4.139	556	422	1.276	1.135	239	179
<i>falsità in monete, in carte di pubblico credito e in valori di bollo</i>	100	55	3.534	3.885	518	389	897	869	167	113
<i>altri</i>	120	121	276	254	38	33	379	266	72	66
— l'economia pubblica, l'industria e il commercio	1	—	7	11	12	11	8	3	4	5
— la moralità pubblica ed il buon costume	2	15	37	8	3	14	24	25	11	11
— l'integrità e la sanità della stirpe	2	4	19	16	1	2	11	4	5	1
— la famiglia	—	—	5	2	—	—	3	1	12	11
— la persona	156	150	652	561	289	262	2.443	2.001	446	438
<i>omicidi volontari</i>	2	4	22	28	32	5	13	18	4	7
<i>infanticidi per causa di onore</i>	—	—	3	—	—	2	3	14	1	1
<i>omicidi preterintenzionali</i>	1	—	—	—	—	—	1	—	—	—
<i>omicidi colposi</i>	4	1	39	21	10	7	20	12	9	3
<i>percosse, lesioni personali volontarie e lesioni colpose</i>	137	132	400	325	202	204	2.153	1.704	322	317
<i>altri contro la vita e la incolumità individuale</i>	—	1	10	13	1	7	17	17	28	28
<i>ingiurie e diffamazioni</i>	9	8	12	13	25	22	27	26	40	38
<i>contro la libertà individuale</i>	3	4	166	161	19	15	210	209	42	44
— il patrimonio	2.646	2.830	20.765	19.178	3.679	3.716	16.489	19.436	6.595	6.989
<i>furti</i>	2.580	2.504	19.771	18.428	3.390	3.432	15.304	18.196	6.196	6.547
<i>rapine, estorsioni, sequestri di persona</i>	17	16	95	111	18	51	138	169	50	97
<i>altri</i>	31	291	303	307	217	185	700	709	263	259
<i>truffe, ricattazioni e altri mediante frode</i>	18	19	596	332	54	48	347	362	86	86
DELITTI PREVEDUTI DA ALTRI CODICI E LEGGI SPECIALI	6	20	81	36	29	18	646	374	56	61
leggi in materia commerciale	—	—	1	1	—	—	19	33	24	17
leggi finanziarie	1	—	20	7	—	—	46	46	17	23
leggi elettorali	—	—	2	1	—	—	9	9	—	—
leggi contro il fascismo	—	—	1	1	—	—	—	—	—	—
<i>altri</i>	5	20	57	26	29	18	572	286	15	21
TOTALE DELITTI	3.118	3.259	25.673	24.151	4.706	4.596	21.269	23.438	7.458	7.761
CONTRAVVENZIONI	129	40	305	267	140	133	610	678	323	201
TOTALE REATI	3.247	3.299	25.978	24.418	4.846	4.729	21.879	24.116	7.781	7.962

(*) Cfr. « Avvertenze » nn. 13.1, 13.2, 13.14, 13.16.

(a) Cfr. nota (a) a pag. 149.

Segue TAV. 101 — REATI A CARICO DI AUTORI IGNOTI (*) (a)
Anno 1950

REATI	LECCE		POTENZA		CATANZARO		REGGIO DI CALABRIA (Sez.)		MESSINA	
	Denunciati	Accertati	Denunciati	Accertati	Denunciati	Accertati	Denunciati	Accertati	Denunciati	Accertati
DELITTI PREVEDUTI DAL CODICE PENALE	7.415	7.638	3.328	3.415	6.634	7.049	1.087	1.440	2.605	2.538
Contro la personalità dello Stato.....	—	1	—	—	—	—	—	—	—	1
— la pubblica Amministrazione.....	3	2	3	3	7	5	18	—	5	3
<i>violenza, resistenza, oltraggio.....</i>	1	—	2	1	3	—	—	—	2	—
<i>malversazione, peculato, concussione e corruzione.....</i>	—	—	—	1	—	1	—	—	—	1
<i>altri.....</i>	2	2	1	1	4	4	18	—	3	2
— l'amministrazione della giustizia...	2	2	1	—	6	6	22	—	1	1
— il sentimento religioso e la pietà dei defunti.....	—	—	4	4	6	2	—	—	—	—
— l'ordine pubblico.....	—	—	1	1	7	2	—	—	3	1
— l'incolumità pubblica.....	35	38	41	79	205	264	4	5	71	64
— la fede pubblica.....	194	111	94	110	260	330	46	25	164	168
<i>falsità in monete, in carte di pubblico credito e in valori di bollo.....</i>	50	79	19	36	155	214	45	23	142	141
<i>altri.....</i>	144	32	75	74	105	116	1	2	22	27
— l'economia pubblica, l'industria e il commercio.....	2	—	6	6	1	3	—	—	—	2
— la moralità pubblica ed il buon costume.....	2	3	7	7	15	2	2	—	—	—
— l'integrità e la sanità della stirpe.....	4	8	—	1	2	4	—	—	—	—
— la famiglia.....	4	4	3	2	2	2	—	—	5	5
— la persona.....	105	125	122	130	316	309	292	115	84	88
<i>omicidi volontari.....</i>	2	6	—	6	8	5	9	2	—	—
<i>infanticidi per causa di onore.....</i>	—	—	—	—	1	1	—	—	—	—
<i>omicidi preterintenzionali.....</i>	—	—	—	—	—	—	—	—	—	—
<i>omicidi colposi.....</i>	1	4	1	—	—	—	—	—	1	1
<i>percosse, lesioni personali volontarie e lesioni colpose.....</i>	95	108	69	72	234	234	249	102	55	54
<i>altri contro la vita e la incolumità individuale.....</i>	2	3	2	2	7	7	23	—	1	1
<i>ingiurie e diffamazioni.....</i>	2	2	6	6	17	18	—	—	20	22
<i>contro la libertà individuale.....</i>	3	2	44	44	49	44	11	11	7	10
— il patrimonio.....	7.063	7.344	3.046	3.072	5.807	6.120	703	1.295	2.272	2.205
<i>furti.....</i>	6.380	6.683	2.721	2.757	5.058	5.346	634	1.230	2.103	2.046
<i>rapine, estorsioni, sequestri di persona.....</i>	39	40	21	11	29	47	6	3	29	16
<i>altri mediante violenza.....</i>	586	565	297	294	674	679	51	51	106	108
<i>truffe, ricettazioni e altri mediante frode.....</i>	58	56	7	10	46	48	12	11	34	35
DELITTI PREVEDUTI DA ALTRI CODICI E LEGGI SPECIALI.....	13	11	2	8	100	62	72	18	136	21
leggi in materia commerciale.....	—	—	—	—	—	—	—	—	7	7
leggi finanziarie.....	4	4	—	—	46	7	68	16	67	—
leggi elettorali.....	—	—	—	—	1	1	—	—	—	—
leggi contro il fascismo.....	—	—	—	—	—	1	—	—	—	—
altri.....	9	7	2	8	53	53	4	2	62	14
TOTALE DELITTI.....	7.428	7.649	3.330	3.423	6.734	7.111	1.159	1.458	2.741	2.559
CONTRAVVENZIONI.....	91	137	115	113	291	363	240	25	74	186
TOTALE REATI.....	7.519	7.786	3.445	3.536	7.025	7.474	1.399	1.483	2.815	2.745

(*) Cfr. « Avvertenze » nn. 13.1, 13.2, 13.14, 13.16.

(a) Cfr. nota (a) a pagina 149.

Segue TAV. 101 — REATI A CARICO DI AUTORI IGNOTI (*) (a)
Anno 1950

REATI	CATANIA		CALTANISSETTA		PALERMO		CAGLIARI	
	Denun- ciati	Accer- tati	Denun- ciati	Accer- tati	Denun- ciati	Accer- tati	Denun- ciati	Accer- tati
DELITTI PREVEDUTI DAL CODICE PENALE ...	6.012	6.502	1.817	1.784	7.240	9.734	9.790	9.822
Contro la personalità dello Stato.....	—	—	—	—	1	—	—	3
— la pubblica Amministrazione.....	7	7	1	1	14	11	25	18
<i>violenza, resistenza, oltraggio.....</i>	4	1	1	—	3	3	9	4
<i>malversazione, peculato, concussione,</i>	—	—	—	—	3	2	—	—
<i>corruzione.....</i>	—	—	—	—	—	—	—	—
<i>altri.....</i>	3	6	—	1	8	6	16	14
— l'Amministrazione della Giustizia..	3	2	1	4	4	4	3	3
— il sentimento religioso e la pietà dei defunti.....	—	—	2	2	3	2	1	1
— l'ordine pubblico.....	4	3	1	—	1	6	5	5
— l'incolumità pubblica.....	83	141	31	26	153	479	571	775
— la fede pubblica.....	233	208	58	65	317	1.346	399	324
<i>falsità in monete, in carte di pub-</i>	—	—	—	—	—	—	—	—
<i>blico credito e in valori di bollo</i>	206	183	50	56	275	896	363	303
<i>altri.....</i>	27	25	8	9	42	450	36	21
— l'economia pubblica, l'industria e il commercio.....	2	5	—	1	8	9	4	11
— la moralità pubblica e il buon co- stume.....	9	13	1	2	3	5	15	14
— l'integrità e la sanità della stirpe...	12	47	—	1	1	6	6	8
— la famiglia.....	6	7	—	—	4	5	10	9
— la persona.....	354	348	36	26	235	790	445	459
<i>omicidi volontari.....</i>	2	—	6	—	60	210	56	76
<i>infanticidi per causa di onore.....</i>	1	—	—	—	1	4	2	—
<i>omicidi preterintenzionali.....</i>	—	—	—	—	—	—	1	—
<i>omicidi colposi.....</i>	3	4	—	—	6	10	10	4
<i>percosse, lesioni personali volontarie</i>	—	—	—	—	—	—	—	—
<i>e lesioni colpose.....</i>	160	159	16	14	110	438	269	264
<i>altri contro la vita e la incolumità</i>	—	—	—	—	—	—	—	—
<i>individuale.....</i>	136	138	—	—	12	7	22	17
<i>ingiurie e diffamazioni.....</i>	23	23	2	2	10	12	17	17
<i>contro la libertà individuale.....</i>	29	24	12	10	36	109	68	81
— il patrimonio.....	5.299	5.721	1.686	1.656	6.496	7.071	8.306	8.192
<i>furti.....</i>	4.731	5.134	1.543	1.544	5.786	5.522	7.315	6.789
<i>rapine, estorsioni, sequestri di per-</i>	—	—	—	—	—	—	—	—
<i>sona.....</i>	72	77	41	18	222	894	194	516
<i>altri mediante violenza.....</i>	405	410	90	88	334	327	701	781
<i>truffe, ricettazioni e altri mediante</i>	—	—	—	—	—	—	—	—
<i>frode.....</i>	91	100	12	6	154	328	96	106
DELITTI PREVEDUTI DA ALTRI CODICI E LEGGI SPECIALI.....	56	41	15	37	107	543	71	82
leggi in materia Commerciale.....	1	1	—	—	1	1	2	1
leggi finanziarie.....	25	5	—	3	35	197	8	8
leggi elettorali.....	1	—	—	—	2	—	1	1
leggi contro il fascismo.....	—	—	—	—	—	—	—	—
altri.....	29	35	15	34	69	345	60	72
TOTALE DELITTI.....	6.068	6.543	1.832	1.821	7.347	10.277	9.861	9.904
CONTRAVVENZIONI.....	135	191	48	102	237	581	295	261
TOTALE REATI.....	6.203	6.734	1.880	1.923	7.584	10.858	10.156	10.165

(*) Cfr. « Avvertenze » nn. 13.1, 13.2, 13.14, 13.16.

(a) Cfr. nota (a) a pagina 149.

Segue TAV. 103 — IMPUTATI PROSCIOLTI E IMPUTATI CONDANNATI IN ISTRUTTORIA E IN GIUDIZIO DI PRIMO O UNICO GRADO (*)

Anno 1953

DISTRETTI DI CORTE DI APPELLO	PROSCIOLTI								CONDANNATI					TOTALE GIUDI- CATI													
	In istruttoria				In giudizio				Per delitto		Per con- travvenzione		TOTALE														
	per amni- stia	per con- cessio- ne del perdo- no giu- diziale	per altri motivi	Totale	per amni- stia	per con- cessio- ne del perdo- no giu- diziale	per altri motivi	Totale	TOTALE	MF	M	MF			M												
																MF	M	MF	M								
SEZIONI ISTRUTTORIE (a)														CORTI DI ASSISE													
Torino	134	1	300	435	35	2	95	132	567	291	270	5	3	296	863												
Genova	28	—	199	227	66	1	136	203	430	300	271	6	4	306	736												
Milano	30	—	272	302	93	1	248	342	644	708	663	3	3	711	1.355												
Brescia	32	—	133	165	5	—	99	104	269	173	164	4	4	177	446												
Trento	11	—	26	37	4	—	8	12	49	46	41	—	—	46	95												
Venezia	139	—	395	534	32	3	138	173	707	477	448	4	4	481	1.188												
Bologna	217	1	309	527	85	10	175	270	797	464	433	4	4	468	1.265												
Firenze	181	—	486	667	20	12	280	312	979	563	489	12	11	575	1.554												
Ancona	22	—	70	92	6	—	57	63	155	75	70	—	—	75	230												
Perugia	68	—	119	187	62	—	66	128	315	76	67	—	—	76	391												
Roma	135	—	402	537	35	3	322	360	897	664	577	18	17	682	1.579												
L'Aquila	107	—	255	362	36	23	88	147	509	238	219	6	6	244	753												
Napoli	—	—	964	964	60	5	339	404	1.368	901	795	6	6	907	2.275												
Bari	18	—	292	310	70	8	293	371	681	584	535	11	11	595	1.276												
Lecce	13	1	316	330	52	4	109	165	495	469	412	18	18	487	982												
Potenza	6	—	33	39	4	—	75	79	118	148	134	—	—	148	266												
Catanzaro	31	1	258	290	5	8	215	228	518	422	380	5	5	427	945												
Reggio di Calabria (Sez.)	—	—	39	39	17	—	81	98	137	122	105	—	—	122	259												
Messina	—	—	75	75	15	1	48	64	139	122	104	1	1	123	262												
Catania	14	—	482	496	5	18	84	107	603	442	416	2	2	444	1.047												
Caltanissetta	31	—	212	243	112	2	192	306	549	420	403	—	—	420	969												
Palermo	353	—	1.133	1.486	55	7	347	409	1.895	943	893	5	5	948	2.843												
Cagliari	41	—	266	307	15	2	124	141	448	399	369	—	—	399	847												
ITALIA...	1.611	4	7.036	8.651	889	110	3.619	4.618	13.269	9.047	8.258	110	104	9.157	22.426												

(*) Cfr. « Avvertenze » n. 13-5.

(a) In prima istanza; per i dati riguardanti l'appello cfr. la tavola 115.

TAV. 104 — IMPUTATI ASSOLTI E IMPUTATI CONDANNATI NEI GIUDIZI IN GRADO DI APPELLO (a)

Anno 1950

DISTRETTI DI CORTE DI APPELLO	PER I QUALI VENNE ORDINATA L'ESECU- ZIONE DEL PROVEDI- MENTO IMPUGNA- TO (art. 209c.p.p.)	PER I QUALI VENNE DICHIARATA ESTINTA L'AZIONE PENALE			GIÀ PROSCIOLTI IN 1° GRADO		GIÀ CONDANNATI IN 1° GRADO				TOTALE
		per amnistia	per altri motivi	Totale	condan- nati	ai quali fu con- fermata l'asso- luzione	assolti	ai quali fu con- fermata la sen- tenza di condanna	ai quali fu au- mentata la pena	ai quali fu diminuita la pena	
MAGISTRATURE IN COMPLESSO											
Torino	452	220	121	341	74	62	385	3.082	153	677	5.226
Genova	159	209	83	292	44	160	726	1.730	86	900	4.097
Milano	352	273	165	438	214	533	715	2.464	232	761	5.709
Brescia	26	97	90	187	16	49	310	905	137	389	2.019
Trento	25	42	30	72	23	31	175	423	7	158	914
Venezia	206	297	122	419	74	117	532	1.901	103	723	4.075
Bologna	239	310	111	421	95	95	593	2.026	266	741	4.476
Firenze	107	129	77	206	115	294	471	1.776	282	666	3.917
Ancona	51	331	70	401	68	152	320	861	70	303	2.226
Perugia	80	167	26	193	56	122	163	654	39	149	1.456
Roma	283	1.006	168	1.174	136	226	1.319	4.103	264	1.046	8.551
L'Aquila	135	516	83	599	42	81	303	692	48	261	2.161
Napoli	396	496	280	776	182	593	2.038	5.387	242	2.079	11.693
Bari	123	816	69	885	182	414	644	1.943	70	699	4.960
Lecce	142	863	188	1.051	223	395	431	2.299	244	445	5.230
Potenza	93	228	17	245	71	97	142	587	19	123	1.377
Catanzaro	125	512	154	666	108	371	640	2.664	113	735	5.422
Reggio di Calabria (Sez.)	21	28	35	63	45	52	101	320	26	58	686
Messina	44	65	42	107	42	126	183	710	27	240	1.479
Catania	34	73	51	124	79	219	539	1.247	57	277	2.576
Caltanissetta	27	140	60	200	16	44	248	730	5	394	1.664
Palermo	277	639	138	777	70	146	510	1.927	52	1.026	4.785
Cagliari	52	64	55	119	62	68	320	854	22	363	1.860
ITALIA...	3.449	7.521	2.235	9.756	2.037	4.447	11.808	39.285	2.564	13.213	86.559

(a) Compresi i dati delle sezioni di corte di appello per minorenni.

Segue TAV. 104 — IMPUTATI ASSOLTI E IMPUTATI CONDANNATI NEI GIUDIZI IN GRADO DI APPELLO (a)

Anno 1950

DISTRETTI DI CORTE DI APPELLO	PEI QUALI VENNE DICHA- RATA INAM- MISSIBILE L'IMPUG- NAZIONE	PEI QUALI VENNE DICHIARATA ESTINTA L'AZIONE PENALE			GIÀ PROSCIOLTI IN 1° GRADO		GIÀ CONDANNATI IN 1° GRADO				TOTALE
		per amnistia	per altri motivi	Totale	condan- nati	ai quali fu confer- mata l'as- soluzione	assolti	ai quali fu confer- mata la sentenza di con- danna	ai quali fu aumentata la pena	ai quali fu dimi- nuita la pena	
TRIBUNALI											
Torino	132	46	73	119	52	51	223	784	56	204	1.621
Genova	16	41	38	79	42	66	211	474	15	115	1.018
Milano	72	60	124	184	190	437	300	842	115	237	2.377
Brescia	16	38	76	114	13	14	187	295	10	140	789
Trento	20	7	27	34	21	17	107	247	5	92	543
Venezia	77	145	102	247	62	73	332	942	63	267	2.063
Bologna	122	54	102	156	81	64	266	925	81	253	1.948
Firenze	22	68	55	123	81	100	284	483	24	188	1.305
Ancona	45	6	39	45	54	69	157	271	26	89	756
Perugia	23	13	14	27	21	82	73	192	32	42	492
Roma	193	163	139	302	134	150	677	1.320	90	401	3.267
L'Aquila	68	70	58	128	31	41	218	452	24	159	1.121
Napoli	116	238	211	449	121	215	1.106	2.258	59	695	5.019
Bari	15	92	59	151	90	175	484	1.061	28	321	2.325
Lecce	26	85	97	182	91	159	204	966	147	189	1.964
Potenza	66	192	13	205	58	54	90	312	16	68	869
Catanzaro	111	175	127	302	84	190	489	1.687	80	397	3.340
Reggio di Calabria (Sez.)	3	15	21	36	13	38	64	235	6	19	416
Messina	10	51	33	84	20	81	114	330	13	126	778
Catania	31	32	33	65	44	66	393	707	31	120	1.457
Caltanissetta	20	59	60	119	16	28	107	423	5	58	776
Palermo	39	164	79	243	50	59	288	1.108	23	285	2.095
Cagliari	30	50	49	99	62	39	182	430	11	128	981
ITALIA	1.275	1.864	1.629	3.493	1.431	2.268	6.556	16.744	960	4.593	37.320

CORTI DI APPELLO

Torino	320	174	48	222	22	11	162	2.298	97	473	3.605
Genova	143	168	45	213	2	94	515	1.256	71	785	3.079
Milano	280	213	41	254	24	96	415	1.622	117	524	3.332
Brescia	10	59	14	73	3	35	123	610	127	249	1.230
Trento	5	35	3	38	2	14	68	176	2	66	371
Venezia	129	152	20	172	12	44	200	959	40	456	2.012
Bologna	117	256	9	265	14	31	327	1.101	185	488	2.528
Firenze	85	61	22	83	34	194	187	1.293	258	478	2.612
Ancona	6	325	31	356	14	83	163	590	44	214	1.470
Perugia	57	154	12	166	35	40	90	462	7	107	964
Roma	90	843	29	872	2	76	642	2.783	174	645	5.284
L'Aquila	67	446	25	471	11	40	85	240	24	102	1.040
Napoli	280	258	69	327	61	378	932	3.129	183	1.384	6.674
Bari	108	724	10	734	92	239	160	882	42	378	2.635
Lecce	116	778	91	869	132	236	227	1.333	97	256	3.266
Potenza	27	36	4	40	13	43	52	275	3	55	508
Catanzaro	14	337	27	364	24	181	151	977	33	338	2.082
Reggio di Calabria (Sez.)	16	13	14	27	32	14	37	85	20	39	270
Messina	34	14	9	23	22	45	69	380	14	114	701
Catania	3	41	18	59	35	153	146	540	26	157	1.119
Caltanissetta	7	81	—	81	—	16	141	307	—	336	888
Palermo	238	475	59	534	20	87	222	819	29	741	2.690
Cagliari	22	14	6	20	—	29	138	424	11	235	879
ITALIA	2.174	5.657	606	6.263	606	2.179	5.252	22.541	1.604	8.620	49.239

(a) Cfr. nota (a) a pagina precedente.

TAV. 105 — MINORENNI AI QUALI FU CONCESSO IL PERDONO GIUDIZIALE E MINORENNI CONDANNATI IN PRIMO O UNICO GRADO (a)

Anno 1950

DISTRETTI DI CORTE DI APPELLO	MINORENNI AI QUALI FU CONCESSO IL PERDONO GIUDIZIALE						MINORENNI CONDANNATI				
	In istruttoria			In giudizio			Totale	Pretori	Tribu- nali	Corti di Assise	Totale
	Pretori	Uffici di Istruzione	Sezioni Istrutt.	Pretori	Tribu- nali	Corti di Assise					
Torino	19	1	1	69	457	2	549	70	69	7	146
Genova	147	—	—	42	279	1	469	91	56	2	149
Milano	18	3	—	85	504	1	611	56	40	3	99
Brescia	48	—	—	132	228	—	408	131	27	—	158
Trento	27	—	—	76	131	—	234	70	3	—	73
Venezia	149	4	—	506	288	3	950	274	85	11	370
Bologna	29	5	1	169	260	10	474	147	52	11	210
Firenze	68	4	—	182	222	12	488	435	72	5	512
Ancona	67	—	—	89	72	—	228	76	17	—	93
Perugia	21	2	—	33	61	—	117	18	18	—	36
Roma	152	—	—	449	734	3	1.338	443	74	3	520
L'Aquila	324	—	—	290	83	23	720	178	27	3	208
Napoli	436	3	—	862	1.279	5	2.585	536	405	16	957
Bari	489	—	—	385	359	8	1.241	323	159	2	484
Lecce	243	—	1	450	203	4	901	275	176	—	451
Potenza	168	—	—	349	90	—	607	221	52	4	277
Catanzaro	15	25	1	517	1.431	8	1.997	160	74	9	243
Reggio di Calabria (Sez.)	1	—	—	11	98	—	110	45	36	—	81
Messina	8	3	—	103	156	1	271	298	37	1	336
Catania	145	17	—	283	160	18	623	117	92	3	212
Caltanissetta	91	—	—	33	84	2	210	24	73	7	104
Palermo	51	—	—	275	290	7	623	291	194	25	510
Cagliari	259	1	—	222	160	2	644	351	33	4	388
ITALIA...	2.975	68	4	5.612	7.629	110	16.398	4.630	1.871	116	6.617

(a) Compresi i dati dei tribunali per minorenni (Cir. Tavola 117).

TAV. 106 — PENE INFLITTE (a)

Anno 1950

PENE DETENTIVE

DISTRETTI DI CORTE DI APPELLO	ERGA- STOLO	RECLUSIONE				ARRESTO				TOTALE
		Pretori	Tribunali 1° grado	Corti di Assise	Totale	Pretori	Tribunali 1° grado	Corti di Assise	Totale	
Torino	2	3.527	3.619	291	7.437	1.542	104	7	1.653	9.092
Genova	1	1.880	3.322	294	5.496	1.699	61	10	1.770	7.267
Milano	5	9.367	6.481	674	16.522	1.984	105	25	2.114	18.641
Brescia	—	3.288	1.907	155	5.350	491	49	6	546	5.896
Trento	—	1.643	740	44	2.427	621	22	2	645	3.072
Venezia	8	5.360	5.434	452	11.246	2.709	102	5	2.816	14.070
Bologna	—	4.222	3.205	460	7.887	803	91	8	902	8.789
Firenze	6	3.059	2.846	554	6.459	1.181	123	21	1.325	7.790
Ancona	1	1.143	1.210	74	2.427	265	50	3	318	2.746
Perugia	13	1.028	985	61	2.074	136	40	2	178	2.265
Roma	4	5.304	8.314	622	14.240	4.131	385	19	4.535	18.779
L'Aquila	1	3.087	1.767	225	5.079	518	48	5	571	5.651
Napoli	20	10.352	15.728	879	26.959	2.203	391	41	2.635	29.614
Bari	2	4.878	3.410	579	8.867	653	118	27	798	9.667
Lecce	14	4.675	3.905	415	8.995	529	672	39	1.240	10.249
Potenza	3	2.457	995	144	3.596	246	24	6	276	3.875
Catanzaro	6	7.499	3.077	409	10.985	954	184	41	1.179	12.170
Reggio di Calabria (Sez.)	1	540	688	121	1.349	103	24	—	127	1.477
Messina	1	1.082	1.112	122	2.316	180	20	4	204	2.521
Catania	5	3.477	2.279	437	6.193	1.093	58	15	1.166	7.364
Caltanissetta	4	860	1.090	415	2.365	148	23	3	174	2.543
Palermo	9	3.485	3.135	934	7.554	917	138	22	1.077	8.640
Cagliari	12	2.540	1.628	385	4.553	380	145	79	604	5.169
ITALIA...	118	84.753	76.877	8.746	170.376	23.486	2.977	390	26.853	197.347

(a) Il numero delle confische di patrimonio inflitte nell'anno è stato di 70. Le pene inflitte dai pretori con decreto penale divenuto o reso esecutivo e quelle inflitte con sentenza pronunciata nei giudizi derivanti da opposizione a decreto penale figurano rispettivamente nelle Tavole 112 e 113.

Segue TAV. 106 — PENE INFLITTE (a)

Anno 1950

PENE PECUNIARIE

DISTRETTI DI CORTE DI APPELLO	M U L T A				A M M E N D A				TOTALE
	Pretori (b)	Tribunali 1° grado	Corti di Assise	Totale	Pretori (b)	Tribunali 1° grado	Corti di Assise	Totale	
Torino	6.381	3.124	102	9.607	22.117	198	13	22.328	31.935
Genova	4.024	3.430	218	7.672	13.247	278	3	13.528	21.200
Milano	19.342	5.835	502	25.679	26.760	254	3	27.017	52.696
Brescia	2.670	1.664	66	4.400	15.010	266	7	15.283	19.683
Trento	1.419	730	18	2.167	6.872	76	2	6.950	9.117
Venezia	7.168	4.590	181	11.939	27.894	251	4	28.149	40.088
Bologna	5.747	2.099	71	7.917	16.560	258	9	16.827	24.744
Firenze	6.225	1.802	162	8.189	24.737	199	32	24.968	33.157
Ancona	1.431	556	21	2.008	7.752	79	—	7.831	9.839
Perugia	964	780	20	1.764	4.242	29	1	4.272	6.036
Roma	6.217	5.313	116	11.646	55.262	1.071	27	56.360	68.006
L'Aquila	3.052	779	131	3.962	10.009	84	6	10.099	14.061
Napoli	10.071	10.881	230	21.182	53.250	661	20	53.931	75.113
Bari	4.472	2.308	232	7.012	13.256	222	11	13.489	20.501
Lecce	3.401	2.095	177	5.673	10.573	201	12	10.786	16.459
Potenza	2.100	442	47	2.589	6.111	54	2	6.167	8.756
Catanzaro	6.315	666	170	7.151	12.746	281	17	13.044	20.195
Reggio di Calabria (Sez.)	726	526	—	1.252	2.540	31	—	2.571	3.823
Messina	2.153	960	103	3.216	6.128	43	8	6.179	9.395
Catania	3.636	1.277	322	5.235	14.897	139	2	15.038	20.273
Caltanissetta	747	652	330	1.729	2.822	39	8	2.869	4.598
Palermo	4.147	2.194	489	6.830	13.420	317	2	13.739	20.569
Cagliari	2.639	1.204	246	4.089	15.225	93	48	15.366	19.455
ITALIA...	105.047	53.907	3.954	162.908	381.430	5.124	237	386.791	549.699

(a) Cfr. nota (a) a pagina precedente.

(b) Compresi i dati relativi alle pene inflitte con decreto penale divenuto o reso esecutivo.

TAV. 107 — SOSPENSIONI CONDIZIONALI DELLA PENA - DECLARATORIE DI AMNISTIA E DI INDULTO

Anno 1950

DISTRETTI DI CORTE DI APPELLO	SOSPENSIONI CONDIZIONALI DELLA PENA						DECLARATORIE								
	Concesse					Non con- fermate in appello (b)	Amnistia				Indulto				
	Pretori	Tribunali 1° grado	Corti di ap- pello (a)	Corti di Assise	Totale		Pretori	Tri- bunali	Corti di Assise	Totale	Pretori	Tri- bunali	Corti di Assise	Totale	
Torino	1.524	1.596	90	57	21	3.288	8	1.037	532	10	1.579	3.780	835	293	4.908
Genova	763	1.863	50	87	10	2.773	5	773	69	21	863	2.255	499	179	2.933
Milano	2.145	4.070	117	29	24	6.385	37	654	1.015	12	1.681	9.280	988	212	10.480
Brescia	1.923	1.318	58	5	4	3.308	3	75	53	—	128	1.490	549	35	2.074
Trento	819	303	12	—	2	1.136	—	146	51	—	197	1.478	255	18	1.751
Venezia	3.042	2.837	88	21	18	6.006	15	630	244	2	876	5.728	1.270	224	7.222
Bologna	2.157	1.767	116	514	37	4.591	11	354	206	2	562	2.675	1.076	288	4.039
Firenze	1.819	1.373	60	106	8	3.366	10	1.572	264	2	1.838	2.834	836	272	3.942
Ancona	759	621	38	24	5	1.447	9	600	96	28	724	1.055	386	186	1.627
Perugia	558	469	29	11	1	1.068	10	55	29	—	84	593	112	12	717
Roma	2.893	3.568	215	61	24	6.761	6	1.100	806	—	1.906	31.608	1.562	126	33.296
L'Aquila	1.779	611	47	5	39	2.481	2	556	159	23	738	1.423	467	122	2.012
Napoli	4.373	6.013	617	86	4	11.093	6	1.623	1.778	1	3.402	8.006	7.643	373	16.022
Bari	1.706	1.042	274	49	8	3.079	5	650	350	—	1.000	2.856	1.132	103	4.091
Lecce	1.388	687	182	33	28	2.318	8	145	336	6	487	2.847	1.053	326	4.226
Potenza	1.406	247	34	10	—	1.697	—	573	91	—	664	575	373	27	975
Catanzaro	3.514	867	243	25	3	4.652	15	868	266	—	1.134	3.594	1.015	85	4.694
Reggio di Calabria (Sez.)	207	220	7	48	—	482	—	181	68	5	254	283	71	43	397
Messina	476	671	131	37	—	1.315	—	186	90	5	281	498	154	275	927
Catania	956	336	29	9	—	1.330	1	282	289	1	572	2.875	735	238	3.848
Caltanissetta	315	222	22	8	—	567	—	233	4	8	245	943	679	231	1.853
Palermo	1.154	715	74	53	—	1.996	—	361	753	6	1.120	2.634	1.628	424	4.686
Cagliari	823	413	102	9	—	1.347	—	173	17	1	191	1.901	595	333	2.829
ITALIA...	36.499	31.829	2.635	1.287	236	72.486	151	12.827	7.566	133	20.526	91.211	23.913	4.425	119.549

(a) I dati si riferiscono alla concessione, in grado di appello, della sospensione della pena che non era stata accordata nei giudizi di 1° grado.
 — (b) Le sospensioni condizionali della pena non confermate dai tribunali in grado di appello sono state 91; quelle non confermate dalle corti di appello sono state 60.

TAV. 108 — LIBERTÀ PROVVISORIE

Anno 1950

A — DOMANDE ACCOLTE

DISTRETTI DI CORTE DI APPELLO	PRETORI	PROCURE	UFFICI DI ISTRU- ZIONE	TRIBUNALI		CORTI DI APPELLO		SEZIONI ISTRUT- TORIE (prima co- gnizione)	CORTI DI ASSISE	TOTALE
				1° grado	appello	prima cognizione	appello			
Torino	368	507	99	317	16	—	12	1	—	1.320
Genova	327	651	166	86	11	35	—	3	2	1.281
Milano	535	1.412	381	195	8	41	—	3	1	2.576
Brescia	301	814	85	47	1	—	1	3	—	1.252
Trento	246	68	44	33	12	64	—	4	—	471
Venezia	1.154	699	167	195	11	7	—	2	—	2.235
Bologna	544	517	199	57	7	—	10	4	—	1.338
Firenze	337	434	130	68	10	—	2	5	—	986
Ancona	188	201	73	12	3	7	—	—	1	485
Perugia	72	107	20	6	1	3	—	—	—	209
Roma	1.245	1.463	128	284	14	—	3	3	—	3.140
L'Aquila	298	638	75	34	10	8	—	5	—	1.068
Napoli	1.548	3.062	322	329	58	90	—	5	1	5.415
Bari	984	1.381	122	212	36	—	54	2	—	2.791
Lecce	695	739	65	154	18	—	19	3	2	1.695
Potenza	241	317	93	54	2	8	7	—	—	722
Catanzaro	849	804	197	181	15	22	—	6	—	2.074
Reggio di Calabria (Sez.)	54	51	18	10	1	3	—	—	—	137
Messina	138	105	24	22	3	4	—	2	1	299
Catania	291	314	186	63	7	4	—	5	—	870
Caltanissetta	129	276	51	30	3	—	25	—	—	514
Palermo	566	546	334	125	3	—	5	38	—	1.617
Cagliari	352	686	66	44	7	—	—	1	—	1.156
ITALIA...	11.462	15.792	3.045	2.558	257	296	138	95	8	33.651

B — DOMANDE RESPINTE — REVOCHE DEL BENEFICIO

DISTRETTI DI CORTE DI APPELLO	DOMANDE RESPINTE								REVOCHE	
	PRETORI	UFFICI DI ISTRU- ZIONE	TRIBUNALI		CORTI DI APPELLO		SEZIONI ISTRUT- TORIE (prima co- gnizione)	CORTI DI ASSISE		TOTALE
			1° grado	appello	prima cognizione	appello				
Torino	77	82	171	68	—	86	—	—	484	2
Genova	65	66	220	4	88	—	1	—	444	2
Milano	31	177	321	21	80	—	5	—	635	5
Brescia	44	65	47	—	—	6	9	12	183	1
Trento	27	73	28	6	52	—	13	4	203	13
Venezia	250	124	124	7	52	—	6	1	564	4
Bologna	67	139	136	9	—	15	1	—	367	1
Firenze	65	109	131	4	—	12	8	—	329	4
Ancona	14	32	8	4	—	—	—	7	65	—
Perugia	10	19	8	—	2	—	—	—	39	—
Roma	100	44	138	18	—	38	7	—	345	5
L'Aquila	41	20	35	7	12	—	2	—	117	14
Napoli	273	122	339	57	86	—	4	—	881	5
Bari	151	77	263	46	—	72	1	—	610	1
Lecce	181	28	191	14	—	52	4	—	470	5
Potenza	24	37	32	2	—	3	—	—	98	1
Catanzaro	138	79	211	14	62	—	14	—	518	9
Reggio di Calabria (Sez.)	10	7	3	—	2	—	—	—	22	3
Messina	8	5	36	3	10	—	4	—	66	2
Catania	27	73	61	6	2	—	9	—	178	3
Caltanissetta	18	23	14	1	—	12	—	—	68	—
Palermo	158	109	65	3	—	14	27	—	376	4
Cagliari	56	43	56	3	—	1	—	2	161	—
ITALIA...	1.835	1.553	2.638	297	448	311	115	26	7.223	84

TAV. 109 — MISURE DI SICUREZZA

Anno 1950

DISTRETTI DI CORTE DI APPELLO	APPLICATE IN I° GRADO							APPLICATE IN APPELLO			ESCLUSE IN APPELLO (a)	MODIFI- CATE IN APPELLO (b)
	Detentive			Non detentive			Totale	Tribu- nali	Corti di Appello	Totale		
	Pretori	Tribu- nali	Corti di Assise	Pretori	Tribu- nali	Corti di Assise						
Torino	4	48	10	5	36	21	124	3	—	3	6	10
Genova	—	15	53	3	1	52	124	—	—	—	5	5
Milano	3	26	14	12	28	42	125	3	—	3	13	6
Brescia	3	2	—	—	2	5	12	—	—	—	1	9
Trento	1	9	3	3	1	5	22	—	—	—	2	—
Venezia	17	39	25	18	88	34	221	5	—	5	1	1
Bologna	22	21	—	22	14	17	96	7	—	7	2	1
Firenze	43	28	4	5	13	6	99	—	1	1	—	1
Ancona	4	7	2	6	12	1	32	—	1	1	2	1
Perugia	1	4	3	1	2	14	25	4	—	4	1	—
Roma	7	17	12	36	7	35	114	—	—	—	—	—
L'Aquila	8	3	23	3	1	29	67	—	—	—	—	—
Napoli	11	55	9	48	26	214	363	2	1	3	12	5
Bari	156	7	17	19	23	29	251	1	—	1	4	—
Lecce	—	—	4	4	1	41	50	2	6	8	4	1
Potenza	—	3	5	—	2	48	58	5	2	7	3	1
Catanzaro	7	3	20	31	7	49	117	11	1	12	15	3
Reggio di Calabria (Sez.)	—	—	2	3	—	19	24	3	—	3	1	—
Messina	1	4	2	11	2	73	93	—	1	1	1	1
Catania	3	6	15	32	6	162	224	—	—	—	2	—
Caltanissetta	—	5	4	—	11	142	162	—	—	—	1	—
Palermo	8	5	22	14	4	486	539	1	—	1	2	—
Cagliari	8	13	3	12	24	180	240	9	—	9	—	—
ITALIA...	307	320	252	288	311	1.704	3.182	56	13	69	78	45

(a) Le misure di sicurezza escluse in appello dai tribunali furono n. 27; quelle escluse dalle corti di appello furono n. 51. — (b) Le misure di sicurezza modificate in appello dai tribunali furono n. 17; quelle modificate dalle corti di appello furono n. 28.

TAV. 110 — DICHIARAZIONI DI DELINQUENTE PER TENDENZA E DI DELINQUENTE O CONTRAVVENTORE ABITUALE O PROFESSIONALE

Anno 1950

DISTRETTI DI CORTE DI APPELLO	TENDENZA A DELINQUERE				ABITUALITÀ NEL DELITTO				PROFESSIONALITÀ NEL DELITTO				ABITUA- LITÀ E PROFES- SIONALI- TÀ NELLE CON- TRAV- VENZIO- NI (a)
	Pretori	Tribu- nali	Corti di Assise	Totale	Pretori	Tribu- nali	Corti di Assise	Totale	Pretori	Tribu- nali	Corti di Assise	Totale	
Torino	—	1	—	1	4	14	—	18	—	2	—	2	2
Genova	—	—	—	—	—	8	1	9	2	1	—	3	3
Milano	—	5	—	5	4	22	1	27	—	6	—	6	11
Brescia	1	—	—	1	1	—	—	1	1	2	—	3	1
Trento	—	—	—	—	—	3	1	4	1	1	—	2	—
Venezia	—	—	2	2	10	49	3	62	1	2	—	3	5
Bologna	—	—	—	—	22	8	1	31	5	4	—	9	3
Firenze	—	2	—	2	7	8	2	17	—	—	—	3	3
Ancona	—	—	—	—	1	3	1	5	1	2	—	3	2
Perugia	—	—	—	—	3	1	—	4	—	1	—	1	—
Roma	—	2	—	2	2	11	1	14	—	1	—	1	12
L'Aquila	—	—	—	—	2	2	—	4	—	1	—	1	2
Napoli	—	—	—	—	12	13	1	26	—	—	—	—	13
Bari	2	—	—	2	11	3	4	18	1	—	—	1	—
Lecce	1	—	—	1	3	—	7	10	—	—	—	—	1
Potenza	—	—	—	—	5	—	—	5	—	—	—	—	1
Catanzaro	1	—	—	1	5	1	4	10	1	2	—	3	5
Reggio di Calabria (Sez.)	—	—	—	—	1	1	—	2	—	—	2	2	—
Messina	—	—	—	—	3	1	1	5	—	2	—	2	1
Catania	—	—	—	—	3	3	7	13	—	—	—	—	—
Caltanissetta	—	—	—	—	—	4	—	4	—	—	—	—	—
Palermo	—	—	—	—	3	2	7	12	—	—	—	—	—
Cagliari	1	—	—	1	7	13	2	22	—	2	—	2	3
ITALIA...	6	10	2	18	104	175	44	323	13	29	2	44	68

(a) Le dichiarazioni dei pretori furono n. 49; quelle dei tribunali n. 16; quelle delle corti di assise n. 3.

TAV. 111 — RICOVERI IN MANICOMIO - RIABILITAZIONI CONCESSE E RIABILITAZIONI REVOCATE (a) - RICONOSCIMENTO DI SENTENZE STRANIERE (b)

Anno 1950

DISTRETTI DI CORTE DI APPELLO	RICOVERI IN MANICOMIO (art. 258 c.p.p.)				RIABILITAZIONI CONCESSE							
	Pretori	Uffici di Istruzione	Sezioni Istruttorie	Totale	Totale	Secondo il sesso		Secondo l'età		Secondo la specie delle pene		
						maschi	femmine	maggiori di anni 18	minori di anni 18	reclu- sione	deten- zione (c)	multa
Torino.....	3	18	9	30	530	485	45	515	15	450	53	27
Genova.....	1	12	3	16	417	392	25	417	—	352	—	65
Milano.....	1	12	2	15	529	484	45	529	—	479	34	16
Brescia.....	2	8	5	15	343	311	32	343	—	306	28	9
Trento.....	1	2	2	5	140	135	5	140	—	45	22	73
Venezia.....	7	22	1	30	528	353	173	528	—	343	17	168
Bologna.....	1	12	3	16	630	587	43	630	—	577	8	45
Firenze.....	2	11	1	14	404	392	12	398	6	299	41	64
Ancona.....	8	12	2	22	121	116	5	121	—	104	6	11
Perugia.....	1	5	—	6	27	25	2	27	—	26	—	1
Roma.....	—	4	3	7	808	753	55	808	—	723	7	78
L'Aquila.....	4	81	1	86	144	131	13	144	—	129	2	13
Napoli.....	1	35	—	36	734	680	54	734	—	699	25	10
Bari.....	1	9	4	14	306	293	13	306	—	115	3	188
Lecce.....	3	6	5	14	331	296	35	331	—	184	84	63
Potenza.....	—	13	—	13	95	95	—	95	—	80	5	10
Catanzaro.....	4	18	2	24	523	489	34	523	—	437	13	73
Reggio di Calabria (Sez.).....	—	—	—	—	109	103	6	107	2	91	9	9
Messina.....	2	2	—	4	220	199	21	220	—	167	—	53
Catania.....	6	6	2	14	433	345	88	433	—	401	—	32
Caltanissetta.....	1	5	1	7	149	138	11	149	—	142	2	5
Palermo.....	2	4	12	18	950	912	38	950	—	676	183	91
Cagliari.....	1	7	3	11	184	181	3	184	—	141	—	43
ITALIA.....	52	304	61	417	8.655	7.897	758	8.632	23	6.966	542	1.147

(a) Non si sono verificati casi di revoca della riabilitazione. — (b) Il numero delle sentenze penali straniere riconosciute è stato di 15. — (c) Inflitta in base al codice abrogato.

TAV. 112 — NOTIZIE RIGUARDANTI I DECRETI PENALI DI CONDANNA DIVENUTI O RESI ESECUTIVI

Anno 1950

DISTRETTI DI CORTE DI APPELLO	PROCEDIMENTI DEFINITI			REATI GIUDICATI			IMPUTATI CONDANNATI						PENE INFLITTE	
	man- canza di oppo- sizione	mancata compari- zione op- ponente udienza	Totale	delitti	contrav- venzioni	Totale	per delitto		per contravvenzione		Totale		Multe	Am- menda
							MF	F	MF	F	MF	F		
Torino.....	21.339	370	21.709	3.628	19.915	23.543	3.675	418	19.830	1.937	23.505	2.355	3.713	20.578
Genova.....	12.924	275	13.199	2.275	12.089	14.364	2.342	485	11.690	1.911	14.032	2.396	2.384	12.337
Milano.....	30.663	772	31.435	9.405	23.028	32.433	9.694	1.949	24.545	4.569	34.239	6.518	9.737	25.048
Brescia.....	11.342	225	11.567	693	12.345	13.038	705	76	13.878	1.321	14.583	1.397	723	14.186
Trento.....	5.409	105	5.514	144	5.972	6.116	149	7	6.097	470	6.246	477	150	6.201
Venezia.....	23.876	402	24.278	2.819	24.179	26.998	2.818	313	24.017	2.442	26.835	2.755	2.865	24.837
Bologna.....	14.785	483	15.268	2.239	14.320	16.559	2.350	268	14.318	1.442	16.668	1.710	2.364	14.692
Firenze.....	23.908	464	24.372	3.618	22.311	25.929	3.827	431	22.385	2.246	26.212	2.677	3.849	22.903
Ancona.....	6.408	104	6.512	493	6.869	7.362	538	82	6.857	637	7.395	719	548	7.060
Perugia.....	3.484	53	3.537	222	3.587	3.809	243	23	3.670	288	3.913	311	245	3.730
Roma.....	49.117	919	50.036	1.453	49.687	51.140	1.577	171	51.589	5.973	53.166	6.144	1.587	52.011
L'Aquila.....	7.520	247	7.767	705	8.181	8.886	765	122	8.351	883	9.116	1.005	799	8.680
Napoli.....	39.934	1.912	41.846	1.196	42.009	43.205	1.289	245	41.940	3.659	43.229	3.904	1.297	42.195
Bari.....	10.992	332	11.324	887	11.002	11.889	797	158	11.473	1.135	12.270	1.293	845	11.718
Lecce.....	8.840	245	9.085	468	8.721	9.189	431	42	9.380	691	9.811	733	454	9.424
Potenza.....	4.741	135	4.876	386	4.814	5.200	363	66	4.984	483	5.347	549	380	4.991
Catanzaro.....	8.474	405	8.879	601	8.931	9.532	572	104	9.067	1.052	9.639	1.156	606	9.148
Reggio di Calabria (Sez.).....	2.198	93	2.291	304	2.036	2.340	319	80	2.140	429	2.459	509	319	2.258
Messina.....	6.284	277	6.561	1.358	5.195	6.553	1.418	144	5.248	629	6.666	773	1.427	5.494
Catania.....	11.458	826	12.284	773	12.168	12.941	779	148	12.306	862	13.085	1.010	800	12.363
Caltanissetta.....	2.339	112	2.451	121	2.362	2.483	130	6	2.491	312	2.621	318	136	2.508
Palermo.....	12.716	613	13.329	1.803	11.635	13.438	1.823	353	11.792	1.652	13.615	2.005	1.828	11.962
Cagliari.....	13.631	191	13.822	612	13.270	13.882	689	114	14.218	1.177	14.907	1.291	695	14.376
ITALIA.....	332.382	9.560	341.942	36.203	324.626	360.829	37.293	5.805	332.266	36.200	369.559	42.005	37.751	338.700

TAV. 113 — NOTIZIE RIGUARDANTI LE OPPOSIZIONI A DECRETO PENALE DI CONDANNA (a)

Anno 1950

DISTRETTI DI CORTE DI APPELLO	PROCE- DIMENTI DEFINITI	REATI GIUDICATI			IMPUTATI ASSOLTI			
		delitti	contrav- venzioni	Totale	per amnistia	per concessione del perdono giudiziale	per altri motivi	Totale
Torino.....	1.507	193	736	929	11	4	860	875
Genova.....	1.003	106	539	645	5	—	520	525
Milano.....	2.679	670	1.002	1.672	36	5	1.044	1.085
Brescia.....	700	70	426	496	23	1	359	383
Trento.....	397	36	299	335	7	—	210	217
Venezia.....	2.132	332	1.584	1.916	21	8	1.119	1.148
Bologna.....	2.473	312	1.254	1.566	21	18	1.766	1.805
Firenze.....	1.717	247	998	1.245	10	10	796	816
Ancona.....	681	46	545	591	3	3	398	404
Perugia.....	325	37	256	293	—	1	164	165
Roma.....	3.782	294	2.276	2.570	17	15	1.821	1.853
L'Aquila.....	815	70	649	719	14	2	425	441
Napoli.....	9.817	319	7.955	8.274	84	32	5.276	5.392
Bari.....	1.720	152	1.314	1.466	90	17	999	1.106
Lecce.....	923	68	802	870	16	2	612	630
Potenza.....	498	32	468	500	13	1	324	338
Catanzaro.....	1.629	79	1.193	1.272	74	36	911	1.021
Reggio di Calabria (Sez.).....	285	120	197	317	15	—	129	144
Messina.....	855	20	622	642	5	6	335	346
Catania.....	2.995	173	1.957	2.130	26	7	1.164	1.197
Caltanissetta.....	302	7	192	199	29	—	72	101
Palermo.....	1.749	169	828	997	76	14	605	695
Cagliari.....	899	78	666	744	7	—	532	539
ITALIA...	39.883	3.630	26.758	30.388	603	182	20.441	21.226

DISTRETTI DI CORTE DI APPELLO	IMPUTATI CONDANNATI						PENE INFLITTE			
	per delitto		per contravvenzione		Totale		reclu- sione	arresto	multa	ammenda
	MF	F	MF	F	MF	F				
Torino.....	142	10	443	33	585	43	4	4	142	457
Genova.....	81	15	288	53	369	68	3	4	80	310
Milano.....	579	27	811	74	1.390	101	77	29	544	812
Brescia.....	66	19	340	46	406	65	13	22	57	335
Trento.....	17	5	157	16	174	21	5	1	16	172
Venezia.....	223	35	818	84	1.041	119	4	16	224	889
Bologna.....	359	122	984	154	1.343	276	14	25	357	1.047
Firenze.....	217	28	595	100	812	128	5	17	214	640
Ancona.....	33	7	293	28	326	35	1	1	33	306
Perugia.....	24	1	161	18	185	19	1	1	23	180
Roma.....	249	52	1.531	226	1.780	278	31	22	244	1.561
L'Aquila.....	52	15	338	44	390	59	3	5	52	390
Napoli.....	276	58	4.951	712	5.227	770	3	2	267	4.957
Bari.....	192	35	741	113	933	148	18	12	179	786
Lecce.....	53	7	588	52	641	59	4	3	73	570
Potenza.....	31	3	250	13	281	16	2	3	39	260
Catanzaro.....	118	37	838	92	956	129	4	10	114	900
Reggio di Calabria (Sez.).....	38	2	116	9	154	11	—	—	38	145
Messina.....	50	11	397	42	447	53	—	2	60	418
Catania.....	198	35	1.092	117	1.290	152	1	5	209	1.249
Caltanissetta.....	5	1	157	17	162	18	—	2	7	160
Palermo.....	207	53	601	106	808	159	5	9	200	636
Cagliari.....	35	5	439	42	474	47	4	9	31	448
ITALIA...	3.245	583	16.929	2.191	20.174	2.774	202	204	3.203	17.628

a) I dati della presente tavola, che considerano un particolare gruppo dei procedimenti trattati dal pretore nel periodo del giudizio, risultano compresi nelle tavole precedenti.

TAV. 114 — ISTRUTTORIE DELEGATE - ISTRUTTORIE RIAPERTE

Anno 1950

DISTRETTI DI CORTE DI APPELLO	ISTRUTTORIE DELEGATE AI PRETORI								ATTI URGEN- TI DI ISTRU- ZIONE COM- PIUTI DAI PRE- TORI	ISTRUTTORIE RIAPERTE					
	Per reati di competenza pretoria				Per reati di competenza superiore					Uffici di Istruzione			Sezioni Istruttorie		
	pen- denti all'inizio del- l'anno	soprav- venute	esaurite	rimaste pen- denti	pen- denti all'inizio del- l'anno	soprav- venute	esaurite	rimaste pen- denti		con- ferma- senza	rifor- ma- senza	To- tale	con- ferma- senza	rifor- ma- senza	To- tale
Torino	208	2.391	2.414	185	505	4.508	4.690	323	328	—	—	—	—	—	
Genova	229	1.874	1.867	236	445	3.978	3.974	449	100	—	2	2	1	1	
Milano	884	3.865	4.029	720	696	4.362	4.396	662	401	—	—	—	—	—	
Brescia	96	986	976	106	722	4.111	4.201	632	146	1	4	5	2	2	
Trento	60	542	549	53	329	2.667	2.575	421	169	—	—	—	—	—	
Venezia	297	2.902	2.800	399	1.608	9.111	10.150	569	997	—	1	1	3	3	
Bologna	247	2.626	2.667	206	842	7.991	7.997	836	286	1	—	1	—	—	
Firenze	393	2.482	2.647	228	487	6.783	6.694	576	452	1	—	1	1	2	
Ancona	98	1.675	1.624	149	195	2.326	2.325	196	199	—	—	—	—	—	
Perugia	62	601	622	41	198	1.948	2.035	111	138	—	—	—	—	—	
Roma	450	3.509	3.681	278	636	7.258	7.263	631	1.436	—	—	—	—	—	
L'Aquila	204	2.032	1.977	259	1.503	4.274	4.718	1.059	218	—	—	—	—	—	
Napoli	1.327	8.124	7.961	1.490	5.686	18.765	20.171	4.280	1.726	—	1	1	—	1	
Bari	384	2.108	2.080	412	2.007	8.738	8.867	1.878	956	—	2	2	—	—	
Lecce	139	1.588	1.595	132	1.102	3.174	3.667	609	605	—	—	—	1	1	
Potenza	274	157	400	31	1.576	1.339	2.594	321	250	—	1	1	—	—	
Catanzaro	121	2.159	2.035	245	1.533	6.890	7.257	1.166	513	—	—	—	—	—	
Reggio di Calabria (Sez.)	50	759	753	56	168	453	478	143	15	—	—	—	—	—	
Messina	39	725	706	58	246	2.101	2.146	201	99	—	—	—	—	—	
Catania	246	2.035	1.995	286	924	4.325	4.807	442	530	—	—	—	—	—	
Caltanissetta	77	770	761	86	810	2.314	2.549	575	73	—	—	—	—	—	
Palermo	401	2.569	2.636	334	1.757	6.380	6.856	1.281	382	—	1	1	—	—	
Cagliari	155	580	684	51	1.676	5.783	6.185	1.274	192	1	4	5	—	1	
ITALIA	6.441	47.059	47.459	6.041	25.651	119.579	126.595	18.635	10.211	4	16	20	7	8	

TAV. 115 — ROGATORIE DALL'ESTERO - GIUDIZI DI APPELLO DECISI DALLE SEZIONI ISTRUTTORIE - DELIBERAZIONI IN MATERIA DI ESTRADIZIONE (a)

Anno 1950

DISTRETTI DI CORTE DI APPELLO	ROGATORIE DALL'ESTERO				GIUDIZI DI APPELLO DECISI DALLE SEZIONI ISTRUTTORIE (b)												
	Rese esecu- tive dalle Sezioni Istrut- torie	Eseguite			Sezioni Istrut- torie	Procedimenti			Imputati che proposero appello alla sentenza od ordinanza del Giudice Istruttore								
		Totale	Pretori	Uffici di Istru- zione		a carico	esau- riti	rima- sti pen- denti	di non doversi procedere			in tema di libertà provvisoria			altre		
								ap- pello ac- colto	ap- pello re- spinto	To- tale	ap- pello ac- colto	ap- pello re- spinto	To- tale	ap- pello ac- colto	ap- pello re- spinto	To- tale	
Torino	20	22	7	15	—	15	15	—	6	12	18	17	30	47	—	—	—
Genova	14	29	2	13	14	35	31	4	2	14	16	5	7	12	4	1	5
Milano	34	19	5	14	—	34	33	1	6	5	11	9	18	27	2	1	3
Brescia	5	32	7	24	1	11	11	—	4	6	10	1	4	5	—	—	—
Trento	11	420	414	6	—	16	14	2	6	10	16	2	4	6	1	—	1
Venezia	—	11	4	7	—	35	31	4	16	18	34	—	8	8	—	—	—
Bologna	1	220	220	—	—	49	49	—	26	28	54	2	21	23	2	4	6
Firenze	1	4	3	—	1	38	37	1	16	21	37	14	12	26	9	2	11
Ancona	1	3	—	3	—	1	—	—	—	—	—	—	—	—	—	—	—
Perugia	—	1	1	—	—	15	15	—	5	6	11	2	2	4	—	—	—
Roma	6	16	1	9	6	38	34	4	9	28	37	3	6	9	—	—	—
L'Aquila	1	—	—	—	—	7	7	—	2	3	5	2	6	8	—	—	—
Napoli	5	4	2	1	1	116	86	30	51	36	87	15	26	41	—	—	—
Bari	—	1	1	—	—	44	43	1	33	6	39	12	19	31	—	—	—
Lecce	—	1	—	1	—	19	19	—	11	15	26	3	5	8	—	—	—
Potenza	—	1	—	1	—	8	6	2	3	11	14	1	1	1	—	—	—
Catanzaro	—	51	51	—	—	27	23	4	7	13	20	2	1	3	—	—	—
Reggio di Calabria (Sez.)	—	—	—	—	—	—	—	—	—	—	—	—	—	—	—	—	—
Messina	—	—	—	—	—	21	16	5	5	8	13	1	2	3	—	—	—
Catania	1	40	40	—	—	29	28	1	18	14	32	3	1	4	—	—	—
Caltanissetta	—	—	—	—	—	1	1	—	1	—	1	—	—	—	—	—	—
Palermo	1	3	2	—	1	23	23	—	17	6	23	6	10	16	—	—	—
Cagliari	—	1	1	—	—	2	2	—	1	1	2	—	—	—	—	—	—
ITALIA	101	879	761	94	24	584	524	60	245	261	506	100	182	282	18	8	26

(a) Le deliberazioni delle sezioni istruttorie in materia di estradizione (art. 662 c. p. p.) furono 22. — (b) I giudizi di appello, avverso sentenze di non doversi procedere pronunciate dai pretori, decisi dai giudici istruttori, furono in complesso n. 208.

TAV. 116 — GIUDIZI DI RINVIO DALLA CORTE DI CASSAZIONE E GIUDIZI DI RINVIO PER REVISIONE (a)

Anno 1950

DISTRETTI DI CORTE DI APPELLO	PROCEDIMENTI		IMPUTATI		PROCEDIMENTI		IMPUTATI		PROCEDIMENTI		IMPUTATI	
	A carico	Esauriti	Totale	Di cui ebbero sentenza confor- me alla prece- dente	A carico	Esauriti	Totale	Di cui ebbero sentenza confor- me alla prece- dente	A carico	Esauriti	Totale	Di cui ebbero sentenza confor- me alla prece- dente
	PRETORI				TRIBUNALI				CORTI DI ASSISE			
Torino	9	3	2	1	8	7	7	1	42	22	20	4
Genova	10	2	2	—	11	6	6	—	18	12	15	1
Milano	8	3	4	1	1	1	1	1	46	44	58	10
Brescia	9	6	5	2	—	—	—	—	38	34	45	—
Trento	6	1	3	1	1	1	1	1	3	2	3	3
Venezia	18	10	13	3	10	8	8	5	14	13	23	3
Bologna	34	16	24	15	15	12	16	4	36	28	35	26
Firenze	35	26	62	37	11	4	4	1	16	16	18	3
Ancona	4	4	3	—	10	6	6	—	34	23	49	3
Perugia	3	1	1	—	7	1	1	—	27	26	138	—
Roma	6	5	6	2	6	5	5	3	46	40	40	6
L'Aquila	7	4	4	1	3	3	3	2	8	6	5	3
Napoli	179	75	83	47	13	12	14	6	53	23	26	5
Bari	21	18	62	54	5	5	9	5	22	8	8	—
Lecce	5	5	3	1	8	—	—	—	16	10	17	—
Potenza	1	—	—	—	1	1	1	—	1	—	—	—
Catanzaro	8	3	3	1	45	13	14	2	15	15	12	1
Reggio di Calabria (Sez.)	6	1	1	—	—	—	—	—	4	2	2	—
Messina	8	5	4	3	2	—	—	—	8	8	14	2
Catania	20	7	33	15	3	3	3	—	18	9	9	2
Caltanissetta	2	—	—	—	2	2	2	—	4	3	9	1
Palermo	1	1	1	1	5	4	3	—	28	15	32	6
Cagliari	1	1	1	—	1	—	—	—	21	18	18	10
ITALIA...	401	197	320	185	168	94	194	31	518	377	596	89
	CORTI DI APPELLO				UFFICI DI ISTRUZIONE				SEZIONI ISTRUTTORIE			
Torino	12	12	12	7	1	—	—	—	2	—	—	—
Genova	28	21	21	—	—	—	—	—	2	1	4	—
Milano	42	42	42	19	—	—	—	—	—	—	—	—
Brescia	2	1	2	—	1	1	1	—	—	—	—	—
Trento	1	1	2	—	—	—	—	—	3	2	5	5
Venezia	29	17	26	21	4	2	2	—	1	1	1	—
Bologna	47	41	41	7	1	1	1	—	—	—	—	—
Firenze	19	11	11	3	1	1	1	—	3	3	3	3
Ancona	3	2	2	1	—	—	—	—	—	—	—	—
Perugia	2	2	2	—	—	—	—	—	—	—	—	—
Roma	54	30	30	4	—	—	—	—	—	—	—	—
L'Aquila	9	3	3	—	—	—	—	—	3	1	1	—
Napoli	38	29	35	9	2	1	1	1	6	6	10	10
Bari	37	22	22	10	—	—	—	—	2	1	2	—
Lecce	3	—	—	—	1	—	—	—	1	—	—	—
Potenza	2	1	1	—	1	1	2	1	—	—	—	—
Catanzaro	17	14	16	2	1	—	—	—	—	—	—	—
Reggio di Calabria (Sez.)	3	1	5	—	—	—	—	—	—	—	—	—
Messina	6	6	7	3	—	—	—	—	2	2	8	—
Catania	17	16	41	8	—	—	—	—	1	1	1	—
Caltanissetta	—	—	—	—	1	—	—	—	2	2	6	—
Palermo	10	5	8	—	1	—	—	—	1	1	1	—
Cagliari	2	1	—	—	—	—	—	—	1	1	1	1
ITALIA...	383	278	329	94	15	7	8	2	30	22	43	19

(a) I pretori esaurirono n. 12 procedimenti in sede di revisione; i tribunali n. 12; le corti di assise n. 66; le corti di appello n. 20.

TAV. 117 — MAGISTRATURE

Anno

DESCRIZIONE	ITALIA	TORI- NO	GENO- VA	MILA- NO	BRE- SCIA	TREN- TO	VENE- ZIA	BOLO- GNA	FIREN- ZE	ANCO- NA	PERU- GIA	ROMA
MOVIMENTO DEI												
PROCURE PRESSO I TRIBUNALI PER MINORENNI												
Pendenti	6.403	514	530	736	62	22	61	54	157	10	20	1.489
Sopravvenuti	28.319	675	1.360	690	487	344	1.400	769	1.198	369	240	3.383
Esauriti	29.028	870	1.031	1.130	492	342	1.260	742	1.089	319	222	4.142
Rimasti pendenti	5.694	319	859	296	57	24	201	81	266	60	38	730
TRIBUNALI PER MINORENNI												
Pendenti	3.130	511	15	598	206	230	60	44	83	5	37	42
Sopravvenuti	13.326	664	527	485	363	212	356	200	387	62	111	1.353
Esauriti	14.163	1.036	473	673	297	386	406	185	383	63	134	1.330
in Camera di Consiglio	10.606	771	381	505	203	382	299	47	319	37	97	854
con decreto di impruovibilità dell'azione penale	4.707	277	113	237	84	208	204	—	104	—	29	29
con sentenza	6.899	494	268	268	119	174	95	47	215	37	68	825
in giudizio	3.557	265	92	168	94	4	107	138	64	26	37	476
Rimasti pendenti	2.293	139	69	410	272	56	20	59	87	4	14	65
SEZIONI DI CORTE DI APPELLO PER MINORENNI												
Pendenti	184	3	—	—	—	—	2	3	—	—	—	14
Sopravvenuti	396	17	14	15	2	1	15	11	8	1	3	22
Esauriti	402	18	2	14	2	1	11	12	5	1	—	34
Rimasti pendenti	178	2	12	1	—	—	6	2	3	—	3	2
UDI												
TRIBUNALI PER MINORENNI	762	44	36	40	11	3	35	23	22	6	6	77
SEZIONI DI CORTE DI APPELLO PER MINORENNI	113	5	2	2	1	1	2	4	2	1	—	9
MINORENNI												
PROCURE PER MINORENNI	10.638	517	549	572	469	77	217	252	321	46	125	1.576
MINORENNI												
TRIBUNALI PER MINORENNI	11.246	1.029	466	577	233	152	230	221	169	70	174	1.552
Prosciolti	10.043	969	428	548	214	149	176	191	123	59	162	1.501
in Camera di Consiglio	6.992	673	341	368	138	147	101	58	80	43	129	973
per amnistia	885	422	28	22	5	6	12	—	5	1	1	91
per altri motivi	2.506	82	110	69	19	23	17	4	14	11	98	674
per concessione del perdono giudiziale	3.601	169	203	277	114	116	72	54	61	31	30	208
al dibattimento	3.051	296	87	180	76	2	75	133	43	16	33	528
per amnistia	64	30	—	2	—	—	1	—	5	—	—	2
per altri motivi	613	37	47	59	18	—	19	22	9	3	8	123
per concessione del perdono giudiziale	2.145	229	49	119	58	2	55	113	29	13	25	403
Condannati	1.203	60	38	29	19	3	54	30	46	11	12	51
per delitto	1.177	60	38	29	19	3	49	30	46	10	12	50
femmine	93	3	3	4	1	1	5	2	1	2	—	6
per contravvenzione	26	—	—	—	—	—	8	—	1	—	—	1
femmine	2	—	—	—	—	—	1	—	—	—	—	—
SEZIONI DI CORTE DI APPELLO PER MINORENNI	493	25	3	15	2	1	12	12	5	1	—	47
Minorenni per i quali venne ordinata l'esecuzione del provvedimento impugnato	23	—	—	—	—	—	1	—	—	—	—	—
— per i quali venne dichiarata estinta l'azione penale	57	1	—	6	—	—	1	1	—	1	—	—
per amnistia	25	—	—	—	—	—	—	—	—	—	—	—
per altri motivi	32	1	—	6	—	—	1	1	—	1	—	—
— già prosciolti in primo grado	36	4	—	1	—	—	—	—	—	—	—	2
condannati	6	—	—	—	—	—	—	—	—	—	—	—
ai quali fu confermata l'assoluzione	30	4	—	1	—	—	—	—	—	—	—	2
— già condannati in primo grado	377	20	3	8	2	1	10	11	5	—	—	45
assolti	78	—	2	—	—	—	6	4	2	—	—	14
ai quali fu confermata la sentenza di condanna	193	18	—	7	1	1	3	4	2	—	—	19
ai quali fu aumentata la pena	15	—	—	—	—	—	—	—	—	—	—	1
ai quali fu diminuita la pena	91	2	1	1	1	—	1	1	1	—	—	11
PENE												
Reclusione	1.031	60	34	26	11	3	38	30	33	9	12	45
Arresto	23	3	2	2	2	1	—	1	—	—	—	1
Multa	824	48	35	7	24	2	34	14	31	6	12	44
Ammenda	63	—	2	—	12	—	6	2	1	1	—	1
SOSPENSIONI CONDI												
Concesse in 1° grado e in appello	551	39	8	3	2	1	8	18	18	8	2	38
MISURE DI												
Inflitte in 1° grado e in appello	74	2	2	—	—	—	—	2	1	2	—	1

(*) Cfr. « Avvertenze » nn. 13.1, 13.3, 13.4, 13.5, 13.14, 13.16.

(a) I dati esposti nella presente tavola sono già compresi in quelli delle tavole precedenti.

(b) Le misure di sicurezza applicate in 1° grado e modificate in appello sono state 4; quelle escluse in appello sono state 12.

PER MINORENNI (*) (a)

1950

L'AQUILA	NAPOLI	BARI	LECCE	POTENZA	CATANZARO	REGGIO DI CALABRIA (Sez.)	MESSINA	CATANIA	CALTANISSETTA	PALERMO	CAGLIARI	DESCRIZIONE
PROCEDIMENTI												
456	488	95	149	146	327	194	29	124	169	464	107	PROCURE PRESSO I TRIBUNALI PER MINORENNI
1.161	5.675	2.078	1.177	686	2.135	324	939	735	268	1.399	827	Pendenti
1.236	5.602	1.967	1.171	752	2.155	411	900	832	249	1.315	799	Sopravvenuti
381	561	206	155	80	307	107	68	27	188	548	135	Rimasti pendenti
35	568	64	54	55	50	103	20	40	72	105	133	TRIBUNALI PER MINORENNI
159	3.224	739	371	291	1.931	271	297	387	180	633	113	Pendenti
137	3.504	709	385	281	1.960	139	298	410	64	670	240	Sopravvenuti
91	2.680	510	210	211	1.895	21	203	255	9	420	206	Esauriti
12	1.675	348	181	209	483	3	126	156	—	229	—	<i>in Camera di Consiglio</i>
79	1.005	182	22	2	1.412	18	77	98	9	191	206	con decreto di improponibilità dell'azione penale
46	824	199	175	70	65	118	95	155	55	250	34	con sentenza
57	288	94	40	65	21	235	19	17	188	68	6	<i>in giudizio</i>
5	14	4	27	3	24	6	12	3	9	54	1	Rimasti pendenti
5	101	43	31	3	23	1	16	11	8	39	6	SEZIONI DI CORTE DI APPELLO PER MINORENNI
8	79	29	28	5	24	6	24	11	14	70	4	Pendenti
2	36	18	30	1	23	1	4	3	3	23	3	Sopravvenuti
												Esauriti
												Rimasti pendenti
ENZE												
20	126	36	38	28	31	23	23	41	16	56	21	TRIBUNALI PER MINORENNI
4	22	13	4	4	5	2	5	7	3	11	4	SEZIONI DI CORTE DI APPELLO PER MINORENNI
DENUNCIATI												
151	1.261	417	271	68	1.793	204	265	231	267	889	100	PROCURE PER MINORENNI
GIUDICATI												
144	1.479	467	260	89	2.328	161	241	295	75	530	304	TRIBUNALI PER MINORENNI
128	1.234	341	139	68	2.286	131	209	241	49	416	281	Prosciolti
88	574	224	32	2	2.259	28	126	101	12	232	263	<i>in Camera di Consiglio</i>
39	67	10	17	—	36	2	15	64	1	18	37	per amnistia
29	183	32	13	—	876	8	44	18	—	84	92	per altri motivi
20	328	182	2	2	1.353	18	67	19	11	150	134	per concessione del perdono giudiziale
40	660	117	107	66	27	193	83	140	37	184	18	<i>al dibattimento</i>
2	19	7	1	1	12	—	—	—	—	6	1	per amnistia
16	160	48	28	29	9	24	19	72	5	53	7	per altri motivi
22	481	62	78	36	18	67	64	68	32	125	10	per concessione del perdono giudiziale
16	245	126	121	21	42	30	32	54	26	114	23	Condannati
16	237	126	120	21	41	21	32	54	26	114	23	<i>per delitto</i>
2	30	8	14	—	2	2	—	1	1	1	1	femmine
—	8	—	1	—	1	9	—	—	—	—	—	<i>per contravvenzione</i>
—	—	—	—	—	—	1	—	—	—	—	—	femmine
8	95	34	40	5	24	6	27	14	20	93	4	SEZIONI DI CORTE DI APPELLO PER MINORENNI
—	4	3	7	1	—	1	—	—	—	6	—	Minorenni per i quali venne ordinata l'esecuzione del provvedimento impugnato
—	1	5	9	—	2	—	1	—	—	29	—	— per i quali venne dichiarata estinta l'azione penale
—	—	3	1	—	2	—	—	—	—	19	—	<i>per amnistia</i>
—	1	2	8	—	—	—	1	—	—	10	—	<i>per altri motivi</i>
6	4	2	—	1	4	—	3	1	1	7	—	— già prosciolti in primo grado
1	—	—	—	1	2	—	—	1	—	1	—	condannati
5	4	2	—	—	2	—	3	—	1	6	—	<i>ai quali fu confermata l'assoluzione</i>
2	86	24	24	3	18	5	23	13	19	51	4	— già condannati in primo grado
—	25	3	3	—	2	2	2	7	—	6	—	assolti
1	41	12	19	2	11	3	15	4	8	21	1	<i>ai quali fu confermata la sentenza di condanna</i>
—	4	3	—	—	—	—	—	1	—	1	2	<i>ai quali fu aumentata la pena</i>
—	16	6	2	1	5	—	6	1	11	23	1	<i>ai quali fu diminuita la pena</i>
INFLITTE												
14	216	116	89	21	39	18	25	54	25	90	23	Reclusione
—	4	2	—	1	3	2	—	—	—	—	1	Arresto
8	151	103	86	12	19	7	28	32	7	99	15	Multa
—	12	6	1	1	3	7	—	—	1	6	1	Ammenda
ZIONALI DELLA PENA												
8	146	59	43	7	10	22	19	30	10	48	4	Concesse in 1° grado e in appello
SICUREZZA (b)												
—	42	—	—	2	—	—	3	2	4	3	8	Inflitte in 1° grado e in appello

REATI	ITALIA	TORINO	GENOVA	MILANO	BRESCIA	TRENTO	VENEZIA	BO- LOGNA	FIRENZE	ANCONA	PERUGIA	ROMA
REATI DENUNCIATI ALLE												
DELITTI PREVEDUTI DAL CODICE PENALE.	8.392	375	498	499	259	60	147	244	279	87	109	1.095
Contro la personalità dello Stato....	4	—	—	2	—	—	—	—	2	—	—	—
— la pubblica Amministrazione	162	4	15	12	6	—	4	9	1	7	4	22
<i>violenza, resistenza, oltraggio....</i>	111	4	10	9	3	—	4	9	1	5	1	16
<i>malversazione, peculato, concussio- ne, corruzione</i>	12	—	—	2	—	—	—	—	—	—	—	1
<i>altri.....</i>	39	—	5	1	3	—	—	—	—	2	3	5
— l'Amministrazione della Giustizia ..	86	7	12	6	—	—	7	7	1	—	1	2
— il sentimento religioso e la pietà dei defunti	3	1	—	—	—	—	—	1	—	—	—	—
— l'ordine pubblico.....	15	—	—	—	11	—	1	—	1	—	—	—
— l'incolumità pubblica.....	93	4	4	4	4	1	3	3	—	1	1	21
— la fede pubblica	140	6	21	15	20	1	1	7	4	—	1	22
<i>falsità in monete, in carte di pub- blico credito e in valori di bollo</i>	32	2	—	—	15	—	—	1	2	—	—	3
<i>altri.....</i>	108	4	21	15	5	1	1	6	2	—	1	19
— l'economia pubblica, l'industria e il commercio	40	—	1	3	4	—	—	—	—	—	—	8
— la moralità pubblica e il buon costume.....	422	16	18	17	14	3	13	7	8	11	3	52
— l'integrità e la sanità della stirpe...	5	1	1	—	2	—	—	—	—	—	—	—
— la famiglia	55	1	—	—	1	—	2	—	2	—	—	2
— la persona	2.366	64	58	31	39	3	41	65	166	32	27	312
<i>omicidi volontari</i>	50	6	2	1	—	—	2	2	3	—	—	2
<i>infanticidi per causa di onore....</i>	3	—	—	1	—	—	1	—	1	—	—	—
<i>omicidi preterintenzionali.....</i>	7	—	—	—	—	—	1	—	—	—	—	—
<i>omicidi colposi</i>	110	20	1	2	9	2	9	8	3	3	4	9
<i>percosse, lesioni personali volonta- rie e lesioni colpose.....</i>	1.987	24	52	21	22	1	24	50	159	20	20	290
<i>altri contro la vita e l'incolumità individuale.....</i>	20	12	—	2	—	—	—	—	—	3	1	—
<i>ingiurie e diffamazioni.....</i>	50	1	—	1	5	—	—	3	—	4	1	1
<i>contro la libertà individuale.....</i>	139	1	3	3	3	—	4	2	—	2	1	10
— il patrimonio	5.001	271	368	409	158	52	75	145	94	36	72	564
<i>furti</i>	3.996	249	345	387	146	52	63	126	91	30	70	528
<i>rapine, estorsioni, sequestri di per- sona.....</i>	94	9	2	21	2	—	7	4	1	2	—	4
<i>altri mediante violenza.....</i>	742	4	6	1	2	—	1	1	—	3	—	14
<i>truffe, ricettazioni e altri mediante frode.....</i>	169	9	15	—	8	—	4	14	2	1	2	18
DELITTI PREVEDUTI DA ALTRI CODICI E LEGGI SPECIALI	1.071	44	9	39	73	8	78	9	—	—	—	329
<i>leggi in materia commerciale</i>	—	—	—	—	—	—	—	—	—	—	—	—
<i>leggi finanziarie</i>	813	—	6	28	72	6	50	4	—	—	—	320
<i>leggi elettorali</i>	—	—	—	—	—	—	—	—	—	—	—	—
<i>leggi contro il fascismo.....</i>	2	—	—	1	—	—	—	—	—	—	—	—
<i>altri</i>	256	44	3	10	1	2	28	5	—	—	—	9
Totale delitti....	9.463	419	507	538	332	68	225	253	279	87	109	1.334
CONTRAVVENZIONI	1.426	24	128	44	142	12	6	16	22	16	3	34
Totale reati....	10.889	443	635	582	474	80	231	269	301	103	112	1.368

(*) Cfr. « Avvertenze » nn. 13.1, 13.3, 13.4, 13.5, 13.14, 13.16.

(1) Cfr. nota (a) a pag. 166.

PER MINORENNI (*) (a)

1950

L'AQUILA	NAPOLI	BARI	LECCE	POTENZA	CATANZARO	REGGIO DI CALABRIA (Sez.)	MESSINA	CATANIA	CALTANISSETTA	PALERMO	CAGLIARI	REATI
PROCURE PER MINORENNI												
135	1.386	322	163	56	1.271	178	223	227	224	569	76	DELITTI PREVEDUTI DAL CODICE PENALE
—	—	—	—	—	—	—	—	—	—	—	—	Contro la personalità dello Stato
5	31	5	3	1	12	3	4	3	1	9	1	— la pubblica Amministrazione
2	23	4	3	—	3	3	2	2	—	7	—	<i>violenza, resistenza, oltraggio</i>
—	5	1	—	—	—	—	1	—	—	1	1	<i>malversazione, peculato, concussione, corruzione</i>
3	3	—	—	1	9	—	1	1	1	1	—	<i>altri</i>
4	14	1	2	—	11	2	1	6	1	—	1	— l'Amministrazione della Giustizia
—	1	—	—	—	—	—	—	—	—	—	—	— il sentimento religioso e la pietà dei defunti
—	—	—	—	—	—	—	—	—	1	1	—	— l'ordine pubblico
7	7	3	3	2	19	—	—	—	—	4	2	— l'incolumità pubblica
—	17	2	6	—	6	3	—	1	4	2	1	— la fede pubblica
—	—	—	1	—	2	—	—	—	4	1	1	<i>falsità in monete, in carte di pubblico credito e in valori di bollo</i>
—	17	2	5	—	4	3	—	1	—	1	—	<i>altri</i>
—	19	—	—	—	—	2	—	—	2	1	—	— l'economia pubblica, l'industria e il commercio
26	81	18	14	13	32	1	13	33	6	15	8	— la moralità pubblica e il buon costume
—	1	—	—	—	—	—	—	—	—	—	—	— l'integrità e la sanità della stirpe
2	15	3	4	2	6	—	2	3	8	2	—	— la famiglia
51	691	55	30	19	235	79	64	48	43	202	11	— la persona
1	7	2	2	1	7	—	1	1	1	3	6	<i>omicidi volontari</i>
—	—	—	—	—	—	—	—	—	—	—	—	<i>infanticidi per causa di onore</i>
—	1	1	—	—	1	1	—	1	—	1	—	<i>omicidi preterintenzionali</i>
7	14	5	1	2	3	—	3	2	—	3	—	<i>omicidi colposi</i>
32	636	43	25	16	160	78	53	32	31	194	4	<i>percosse, lesioni personali volontarie e lesioni colpose</i>
—	1	—	—	—	1	—	—	—	—	—	—	<i>altri contro la vita e l'incolumità individuale.</i>
1	9	1	—	—	16	—	4	1	2	—	—	<i>ingiurie e diffamazioni</i>
19	23	3	2	—	47	—	3	11	9	1	1	<i>contro la libertà individuale</i>
40	509	235	101	19	950	88	139	133	158	333	52	— il patrimonio
31	466	227	94	16	370	61	108	122	99	272	43	<i>furti</i>
6	5	2	3	—	2	—	4	6	—	7	7	<i>vapine, estorsioni, sequestri di persona</i>
2	9	—	—	2	566	18	15	3	52	41	2	<i>altri mediante violenza</i>
1	29	6	4	1	12	9	12	2	7	13	—	<i>truffe, ricattazioni e altri mediante frode</i>
39	288	7	70	—	—	43	—	34	1	—	—	DELITTI PREVEDUTI DA ALTRI CODICI E LEGGI SPECIALI
—	—	—	—	—	—	—	—	—	—	—	—	<i>leggi in materia commerciale</i>
27	184	2	56	—	—	28	—	30	—	—	—	<i>leggi finanziarie</i>
—	—	—	—	—	—	—	—	—	—	—	—	<i>leggi elettorali</i>
1	—	—	—	—	—	—	—	—	—	—	—	<i>leggi contro il fascismo</i>
11	104	5	14	—	—	15	—	4	1	—	—	<i>altri</i>
174	1.674	329	233	56	1.271	221	223	261	225	569	76	Totale delitti
26	185	39	3	12	475	19	50	8	33	127	2	CONTRAVVENZIONI
200	1.859	368	236	68	1.746	240	273	269	258	696	78	Totale reati

REATI	ITALIA	TORINO	GENOVA	MILANO	BRESCIA	TRENTO	VENEZIA	BO- LOGNA	FIRENZE	ANCONA	PERUGIA	ROMA
REATI GIUDICATI DAI TRIBU												
DELITTI PREVEDUTI DAL CODICE PENALE...	8.006	694	411	462	152	161	158	181	272	77	133	564
Contro la personalità dello Stato...	—	—	—	—	—	—	—	—	—	—	—	—
— la pubblica Amministrazione	137	6	18	6	1	—	1	6	1	8	4	16
<i>violenza, resistenza, oltraggio</i> ...	93	2	4	3	1	—	—	6	1	2	3	14
<i>altri</i>	44	4	14	3	—	—	1	—	—	6	1	2
— l'Amministrazione della Giustizia..	78	10	6	8	2	3	2	6	3	1	—	3
— il sentimento religioso e la pietà dei defunti	3	—	—	—	1	—	1	1	—	—	—	—
— l'ordine pubblico.....	—	—	—	—	—	—	—	—	—	—	—	—
— l'incolumità pubblica.....	80	4	2	2	1	7	3	2	4	1	—	4
— la fede pubblica	174	9	19	15	2	4	—	6	3	3	—	71
<i>falsità in monete, in carte di pub- blico credito e in valori di bollo</i>	11	2	—	—	—	1	—	—	—	—	—	1
<i>altri</i>	163	7	19	15	2	3	—	6	3	3	—	70
— l'economia pubblica, l'industria e il commercio	26	2	—	1	—	—	—	—	—	—	—	1
— la moralità pubblica e il buon costume	428	30	16	30	3	2	18	5	8	15	2	37
— l'integrità e la sanità della stirpe...	10	2	1	—	1	—	2	—	—	—	—	—
— la famiglia	32	—	1	—	—	—	3	—	1	—	—	1
— la persona	1.981	84	54	37	20	11	41	36	144	8	28	74
<i>omicidi volontari</i>	39	8	1	1	—	—	1	1	1	—	—	1
<i>infanticidi per causa di onore</i> ...	2	—	—	—	1	—	1	—	—	—	—	—
<i>omicidi preterintenzionali</i>	10	—	—	—	—	—	1	—	—	—	—	1
<i>omicidi colposi</i>	68	2	3	3	1	3	11	1	2	—	—	9
<i>percosse, lesioni personali volonta- rie e lesioni colpose</i>	1.661	66	42	26	14	7	22	28	138	6	28	51
<i>altri contro la vita e l'incolumità individuale</i>	56	1	2	1	—	—	1	—	—	—	—	—
<i>ingiurie e diffamazioni</i>	35	3	1	2	1	1	—	2	—	—	—	4
<i>contro la libertà individuale</i>	110	4	5	4	3	—	4	4	3	2	—	8
— il patrimonio	5.057	547	294	363	121	134	87	119	108	41	99	357
<i>furti</i>	4.102	514	264	327	104	126	77	102	99	40	90	326
<i>rapine, estorsioni, sequestri di per- sona</i>	66	7	7	3	4	2	4	4	1	—	1	4
<i>altri mediante violenza</i>	700	8	6	5	6	1	—	—	2	—	8	7
<i>truffe, ricattazioni e altri mediante frode</i>	189	18	17	28	7	5	6	13	6	1	—	20
DELITTI PREVEDUTI DA ALTRI CODICI E LEGGI SPECIALI	1.125	46	10	40	—	18	6	10	26	3	1	393
<i>leggi in materia commerciale</i>	4	1	—	—	—	—	—	—	—	—	—	—
<i>leggi finanziarie</i>	527	1	2	28	—	14	1	—	12	—	—	332
<i>leggi contro il fascismo</i>	5	—	—	—	—	—	—	—	—	—	—	—
<i>altri</i>	589	44	8	12	—	4	5	10	14	3	1	61
Totale delitti	9.131	740	421	502	152	179	164	191	298	80	134	957
CONTRAVVENZIONI	1.115	62	77	51	61	9	44	15	3	5	—	21
Totale reati	10.246	802	498	553	213	188	208	206	301	85	134	978

(*) Cfr. « Avvertenze » nn. 13.1, 13.3, 13.4, 13.5, 13.14, 13.16.

(a) Cfr. nota (a) a pagina 166.

PER MINORENNI (*) (a)

1950

L'AQUILA	NAPOLI	BARI	LECCE	POTENZA	CATANZARO	REGGIO DI CALABRIA (Sez.)	MESSINA	CATANIA	CALTANISSETTA	PALERMO	CAGLIARI	REATI
DELITTI PER MINORENNI												
121	1.392	372	151	87	1.681	138	141	176	75	285	122	DELITTI PREVEDUTI DAL CODICE PENALE
—	—	—	—	—	—	—	—	—	—	—	—	Contro la personalità dello Stato
1	32	8	3	2	3	6	1	—	2	9	3	— la pubblica Amministrazione
1	30	8	3	2	—	4	1	—	—	6	2	<i>violenza, resistenza, oltraggio</i>
—	2	—	—	—	3	2	—	—	2	3	1	<i>altri</i>
2	9	3	1	3	10	—	1	—	1	—	4	— l'Amministrazione della Giustizia
—	—	—	—	—	—	—	—	—	—	—	—	— il sentimento religioso e la pietà dei defunti
—	—	—	—	—	—	—	—	—	—	—	—	— l'ordine pubblico
3	13	3	3	1	18	—	1	1	—	3	4	— l'incolumità pubblica
1	18	1	1	1	3	5	3	1	—	6	2	— la fede pubblica
—	—	—	1	—	3	—	2	—	—	—	1	<i>falsità in monete, in carte di pubblico credito e in valori di bollo</i>
1	18	1	—	1	—	5	1	1	—	6	1	<i>altri</i>
—	13	—	1	—	—	1	—	—	—	7	—	— l'economia pubblica, l'industria e il commercio
29	108	27	14	16	28	1	13	11	5	8	2	— la moralità pubblica e il buon costume
—	1	1	—	—	2	—	—	—	—	—	—	— l'integrità e la sanità della stirpe
2	10	4	2	—	3	—	—	1	2	2	—	— la famiglia
39	686	64	20	10	390	69	46	47	21	32	20	— la persona
1	6	2	4	—	4	—	1	2	—	1	4	<i>omicidi volontari</i>
—	—	—	—	—	—	—	—	—	—	—	—	<i>infanticidi per causa di onore</i>
—	2	1	—	—	2	—	—	—	1	—	2	<i>omicidi preterintenzionali</i>
3	16	4	—	—	2	—	4	2	1	1	—	<i>omicidi colposi</i>
29	602	51	14	9	350	55	26	41	15	30	11	<i>percosse, lesioni personali volontarie e lesioni colpose</i>
—	34	2	—	—	—	13	—	—	—	—	2	<i>altri contro la vita e l'incolumità individuale.</i>
—	11	—	—	—	7	1	1	—	—	—	1	<i>ingiurie e diffamazioni</i>
6	15	4	2	1	25	—	14	2	4	—	—	<i>contro la libertà individuale</i>
44	502	261	106	54	1.224	56	76	115	44	218	87	— il patrimonio
40	472	247	102	47	608	49	69	109	27	194	78	<i>furti</i>
3	4	4	2	—	—	—	4	3	1	6	2	<i>rapine, estorsioni, sequestri di persona</i>
1	4	2	1	1	609	5	8	1	15	7	3	<i>altri mediante violenza</i>
—	22	8	1	6	7	2	4	2	1	11	4	<i>truffe ricattazioni e altri mediante frode</i>
51	198	34	52	3	1	12	45	80	3	32	61	DELITTI PREVEDUTI DA ALTRI CODICI E LEGGI SPECIALI
—	—	—	—	—	1	2	—	—	—	—	—	<i>leggi in materia commerciale</i>
38	—	25	—	—	—	3	45	—	—	—	26	<i>leggi finanziarie</i>
1	—	—	—	—	—	—	—	4	—	—	—	<i>leggi contro il fascismo</i>
12	198	9	52	3	—	7	—	76	3	32	35	<i>altri</i>
172	1.590	406	203	90	1.682	150	186	256	78	317	183	Totale delitti
10	285	44	1	12	352	20	3	—	6	30	4	CONTRAVVENZIONI
182	1.875	450	204	102	2.034	170	189	256	84	347	187	Totale reati

TAV. 118 — REATI DENUNCIATI ALLE PRETURE E ALLE PROCURE (*)

A) PRETURE

Anno 1950

A = Pretura del capoluogo del distretto di Corte d'Appello (a) - B = Altre Preture del distretto

R E A T I	DISTRETTI CON CAPOLUOGO AVENTE POPOLAZIONE SUPERIORE A 500.000 ABITANTI									
	Torino		Genova		Milano		Roma		Napoli	
	A	B	A	B	A	B	A	B	A	B
DATI ASSOLUTI										
DELITTI PREVEDUTI DAL CODICE PENALE . . .	3.718	11.888	2.084	6.837	15.397	11.169	8.685	15.592	10.934	38.383
Contro la personalità dello Stato	—	3	1	—	1	7	—	1	—	5
— la pubblica Amministrazione	77	278	121	135	607	260	552	363	1.227	853
<i>violenza, resistenza, oltraggio</i>	22	140	51	69	113	117	90	157	137	325
<i>malversazione, peculato, concus- sione, corruzione</i>	10	15	5	9	9	20	42	20	5	32
<i>altri</i>	45	123	65	57	485	123	420	186	1.085	496
— l'amministrazione della Giustizia	69	216	43	79	148	158	70	271	146	676
— il sentimento religioso e la pietà dei defunti	2	7	6	—	3	2	38	19	—	19
— l'ordine pubblico	—	12	1	1	—	4	4	7	7	46
— l'incolumità pubblica	2	46	—	29	23	24	6	87	39	154
— la fede pubblica	58	249	43	317	302	175	709	451	403	840
<i>falsità in monete, in carte di pub- blico credito e in valori di bollo</i>	3	60	2	21	18	31	534	72	8	178
<i>altri</i>	55	189	41	296	284	144	175	379	395	662
— l'economia pubblica, l'industria e il commercio	38	352	27	615	327	129	539	375	813	388
— la moralità pubblica e il buon co- stume	48	77	14	65	104	38	186	93	132	190
— l'integrità e la sanità della stirpe	4	9	6	3	5	5	3	13	4	35
— la famiglia	166	206	72	175	412	139	454	315	505	871
— la persona	1.183	5.079	696	2.296	2.328	4.770	2.465	6.508	5.044	18.491
<i>percosse, lesioni personali volonta- rie e lesioni colpose</i>	529	2.904	365	1.533	1.332	3.056	956	4.152	2.895	10.540
<i>altri contro la vita e la incolumità individuale</i>	103	95	5	51	25	74	262	198	29	304
<i>ingiurie e diffamazioni</i>	335	1.460	231	456	652	1.066	769	1.359	1.412	4.469
<i>contro la libertà individuale</i>	216	620	95	256	319	574	478	799	708	3.178
— il patrimonio	2.071	5.354	1.054	3.122	11.137	5.458	3.659	7.089	2.614	15.815
<i>furti</i>	691	4.088	551	2.281	7.886	4.428	1.795	4.665	506	10.416
<i>altri mediante violenza</i>	116	412	47	231	58	220	125	1.593	120	2.790
<i>truffe, ricattazioni e altri mediante frode</i>	1.264	854	456	610	3.193	810	1.739	831	1.988	1.609
DELITTI PREVEDUTI DA ALTRI CODICI E LEGGI SPECIALI	1.633	2.111	1.109	1.093	9.548	3.294	3.140	838	1.676	2.424
leggi in materia commerciale	816	449	9	54	—	1.162	232	33	422	237
leggi finanziarie	488	136	26	41	12	103	30	28	14	153
leggi elettorali	15	—	—	—	—	33	—	2	2	54
leggi contro il fascismo	—	1	—	—	6	2	—	3	1	10
altri	314	1.525	1.074	998	9.530	1.994	2.878	772	1.237	1.970
Totale delitti	5.351	13.999	3.193	7.930	24.945	14.463	11.825	16.430	12.610	40.807
CONTRAVVENZIONI	10.546	25.618	5.642	17.674	29.184	17.145	52.441	19.570	41.858	44.947
Totale reati	15.897	39.617	8.835	25.604	54.129	31.608	64.266	36.000	54.468	85.754

(*) Cfr. « Avvertenze » nn. 13.1, 13.14.

(a) Rapporto tra la popolazione del comune capoluogo del distretto di C. di appello e quella del corrispondente mandamento secondo la popolazione presente alla data del censimento 4-11-1951: Torino: 89,3%; Genova: 99,1%; Milano: 89,6%; Roma: 98,3%; Napoli: 100%; Palermo: 98,2%; altri comuni capoluoghi di corte di appello: 76,8% (media).

Segue TAV. 118 — REATI DENUNCIATI ALLE PRETURE E ALLE PROCURE (*)

A) Preture

Anno 1950

A = Pretura del capoluogo del distretto di Corte d'Appello (a) - B = Altre Preture del distretto

R E A T I	DISTRETTI CON CAPOLUOGO AVENTE POPOLAZIONE SUPERIORE A 500.000 ABITANTI				ALTRI DISTRETTI		ITALIA		
	Palermo		Totale		A	B	A	B	
	A	B	A	B					
DATI ASSOLUTI									
DELITTI PREVEDUTI DAL CODICE PENALE...	1.456	10.550	42.274	94.419	29.388	195.231	71.662	289.650	
Contro la personalità dello Stato.....	—	—	2	16	9	81	11	97	
— la pubblica Amministrazione.....	116	198	2.700	2.087	1.281	4.216	3.981	6.303	
<i>violenza, resistenza, oltraggio.....</i>	—	48	413	856	415	2.113	828	2.969	
<i>malversazione, peculato, concussione,</i>	1	12	72	108	45	196	117	304	
<i>corruzione.....</i>	115	138	2.215	1.123	821	1.907	3.036	3.030	
<i>altri.....</i>	32	226	508	1.626	484	3.205	992	4.831	
— l'Amministrazione della Giustizia..	—	6	49	53	10	142	59	195	
— il sentimento religioso e la pietà dei defunti.....	1	2	13	72	17	177	30	249	
— l'ordine pubblico.....	15	62	85	402	78	765	163	1.167	
— l'incolumità pubblica.....	97	174	1.612	2.206	947	3.486	2.559	5.692	
<i>falsità in monete, in carte di pub-</i>	12	44	577	406	164	810	741	1.216	
<i>blico credito e in valori di bollo..</i>	85	130	1.035	1.800	783	2.676	1.818	4.476	
<i>altri.....</i>	—	70	2.130	1.929	1.438	3.679	3.568	5.608	
— l'economia pubblica, l'industria e il commercio.....	48	64	532	527	175	1.516	707	2.043	
— la moralità pubblica e il buon co- stume.....	1	8	23	73	14	235	37	308	
— l'integrità e la sanità della stirpe...	125	325	1.734	2.031	1.086	4.405	2.820	6.436	
— la persona.....	301	3.493	12.017	40.637	10.682	72.535	22.699	113.172	
<i>percosse, lesioni personali volontarie</i>	141	1.741	6.218	23.926	6.305	41.490	12.523	65.416	
<i>e lesioni colpose.....</i>	17	210	441	932	165	1.988	606	2.920	
<i>altri contro la vita e la incolumità</i>	92	988	3.491	9.798	2.670	18.577	6.161	28.375	
<i>individuale.....</i>	51	554	1.867	5.981	1.542	10.480	3.409	16.461	
<i>ingiurie e diffamazioni.....</i>	—	—	—	—	—	—	—	—	
<i>contro la libertà individuale.....</i>	334	5.922	20.869	42.760	13.167	100.789	34.036	143.549	
— il patrimonio.....	117	3.930	11.546	29.808	8.428	71.035	19.974	100.843	
<i>furti.....</i>	27	1.336	493	7.582	1.224	18.831	1.717	26.413	
<i>altri mediante violenza.....</i>	190	656	8.830	5.370	3.515	10.923	12.345	16.293	
<i>truffe, ricettazioni e altri mediante</i>	—	—	—	—	—	—	—	—	
<i>frode.....</i>	DELITTI PREVEDUTI DA ALTRI CODICI E LEGGI SPECIALI.....	1.500	452	18.606	10.212	5.325	12.680	23.931	22.892
leggi in materia commerciale.....	1	25	1.480	1.960	326	1.035	1.806	2.995	
leggi finanziarie.....	2	12	572	473	688	1.019	1.260	1.492	
leggi elettorali.....	—	1	17	90	1	55	18	145	
leggi contro il fascismo.....	—	—	7	16	17	71	24	87	
altri.....	1.497	414	16.530	7.673	4.293	10.500	20.823	18.173	
Totale delitti.....	2.956	11.002	60.880	104.631	34.713	207.911	95.593	312.542	
CONTRAVVENZIONI.....	17.611	13.488	157.282	138.442	57.828	235.328	215.110	373.770	
Totale reati.....	20.567	24.490	218.162	243.073	92.541	443.239	310.703	686.312	

(*) Cfr. « Avvertenze » nn. 13.1, 13.14. — (a) Cfr. nota (a) a pag. 172.

Segue TAV. 118 — REATI DENUNCIATI ALLE PRETURE E ALLE PROCURE (*)

A) PRETURE

Anno 1950

A = Pretura del capoluogo del distretto di Corte d'Appello(a) - B = Altre Preture del distretto

R E A T I	DISTRETTI CON CAPOLUOGO AVENTE POPOLAZIONE SUPERIORE A 500.000 ABITANTI									
	Torino		Genova		Milano		Roma		Napoli	
	A	B	A	B	A	B	A	B	A	B
	PER 100.000 ABITANTI									
DELITTI PREVEDUTI DAL CODICE PENALE . . .	460,95	421,27	302,45	636,55	1 083,59	402,37	503,30	930,05	1 063,82	1 082,79
Contro la personalità dello Stato	—	0,11	0,15	—	0,07	0,25	—	0,06	—	0,14
— la pubblica Amministrazione	9,55	9,85	17,56	12,57	42,72	9,37	31,99	21,65	119,38	24,06
<i>violenza, resistenza, oltraggio</i>	2,73	4,96	7,40	6,42	7,95	4,22	5,22	9,36	13,33	9,17
<i>malversazione, peculato, concussione, corruzione</i>	1,24	0,53	0,73	0,84	0,64	0,72	2,43	1,19	0,49	0,90
<i>altri</i>	5,58	4,36	9,43	5,31	34,13	4,43	24,34	11,10	105,56	13,99
— l'Amministrazione della Giustizia	8,55	7,65	6,24	7,36	10,42	5,69	4,06	16,16	14,21	19,07
— il sentimento religioso e la pietà dei defunti	0,25	0,25	0,87	—	0,21	0,07	2,20	1,13	—	0,54
— l'ordine pubblico	—	0,43	0,15	0,09	—	0,14	0,23	0,42	0,68	1,30
— l'incolumità pubblica	0,25	1,63	—	2,70	1,62	0,86	0,35	5,19	3,79	4,34
— la fede pubblica	7,19	8,82	6,24	29,51	21,25	6,31	41,09	26,90	39,21	23,70
<i>falsità in monete, in carte di pubblico credito e in valori di bollo</i>	0,37	2,12	0,29	1,95	1,27	1,12	30,95	4,29	0,78	5,02
<i>altri</i>	6,82	6,70	5,95	27,56	19,98	5,19	10,14	22,61	38,43	18,68
— l'economia pubblica, l'industria e il commercio	4,71	12,47	3,91	57,26	23,01	4,65	31,23	22,37	79,10	10,95
— la moralità pubblica e il buon costume	5,95	2,73	2,03	6,05	7,32	1,37	10,78	5,55	12,84	5,36
— l'integrità e la sanità della stirpe	0,49	0,32	0,87	0,28	0,35	0,18	0,17	0,78	0,39	0,99
— la famiglia	20,58	7,30	10,45	16,29	29,00	5,01	26,31	18,79	49,13	24,57
— la persona	146,67	179,98	101,01	213,77	163,84	171,84	142,85	388,20	490,76	521,63
<i>percosse, lesioni personali volontarie e lesioni colpose</i>	65,59	102,91	52,97	142,73	93,74	110,09	55,40	247,67	281,67	297,33
<i>altri contro la vita e la incolumità individuale</i>	12,77	3,36	0,73	4,75	1,76	2,67	15,18	11,81	2,82	8,58
<i>ingiurie e diffamazioni</i>	41,53	51,74	33,52	42,46	45,89	38,40	44,57	81,06	137,38	126,07
<i>contro la libertà individuale</i>	26,78	21,97	13,79	23,83	22,45	20,68	27,70	47,66	68,89	89,65
— il patrimonio	256,76	189,73	152,97	290,67	783,78	196,63	212,04	422,85	254,33	446,14
<i>furti</i>	85,67	144,87	79,97	212,37	554,99	159,52	104,02	278,26	49,23	293,84
<i>altri mediante violenza</i>	14,38	14,60	6,82	21,51	4,08	7,93	7,24	95,02	11,68	106,91
<i>truffe, ricattazioni e altri mediante frode</i>	156,71	30,26	66,18	56,79	224,71	29,18	100,78	49,57	193,42	45,39
DELITTI PREVEDUTI DA ALTRI CODICI E LEGGI SPECIALI	202,46	74,81	160,95	101,76	671,95	118,67	181,96	49,99	163,07	68,38
leggi in materia commerciale	101,17	15,91	1,31	5,02	—	41,86	13,44	1,97	41,06	6,69
leggi finanziarie	60,50	4,82	3,77	3,82	0,84	3,71	1,74	1,67	1,36	4,32
leggi elettorali	1,86	—	—	—	—	1,19	—	0,12	0,19	1,52
leggi contro il fascismo	—	0,04	—	—	0,42	0,07	—	0,18	0,10	0,28
altri	38,93	54,04	155,87	92,92	670,69	71,84	166,78	46,05	120,36	55,57
Totale delitti	663,41	496,08	463,40	738,31	1.755,54	521,04	685,26	980,04	1.226,89	1.151,17
CONTRAVVENZIONI	1.307,47	907,82	818,83	1.645,51	2.053,87	617,65	3.038,95	1.167,34	4.072,58	1.267,95
Totale reati	1.970,88	1.403,90	1.282,23	2.383,82	3.809,41	1.138,69	3.724,21	2.147,38	5.299,47	2.419,12

(*) Cfr. « Avvertenze » nn. 13.1, 13.14.

(a) Cfr. nota (a) a pag. 172.

Segue TAV. 118 — REATI DENUNCIATI ALLE PRETURE E ALLE PROCURE (*)

A) PRETURE

Anno 1950

A = Pretura del capoluogo del distretto di Corte d'Appello (a) - B = Altre Preture del distretto

REATI	DISTRETTI CON CAPOLUOGO AVENTE POPOLAZIONE SUPERIORE A 500.000 ABITANTI				ALTRI DISTRETTI		ITALIA	
	Palermo		Totale		A	B	A	B
	A	B	A	B				
PER 100.000 ABITANTI								
DELITTI PREVEDUTI DAL CODICE PENALE	285,34	763,53	684,02	711,26	804,41	826,23	728,74	784,87
Contro la personalità dello Stato	—	—	0,03	0,12	0,25	0,34	0,11	0,26
— la pubblica Amministrazione	22,73	14,33	43,69	15,72	35,06	17,84	40,48	17,08
<i>violenza, resistenza, oltraggio</i>	—	3,47	6,68	6,45	11,36	8,94	8,42	8,05
<i>malversazione, peculato, concussione, corruzione</i>	0,20	0,87	1,17	0,81	1,23	0,83	1,19	0,82
<i>altri</i>	22,53	9,99	35,84	8,46	22,47	8,07	30,87	8,21
— l'Amministrazione della Giustizia	6,27	16,36	8,22	12,25	13,25	13,57	10,09	13,09
— il sentimento religioso e la pietà dei defunti	—	0,43	0,79	0,40	0,27	0,60	0,60	0,53
— l'ordine pubblico	0,20	0,14	0,21	0,54	0,47	0,75	0,30	0,67
— l'incolumità pubblica	2,94	4,49	1,38	3,03	2,13	3,24	1,66	3,16
— la fede pubblica	19,01	12,59	26,08	16,62	25,92	14,75	26,02	15,42
<i>falsità in monete, in carte di pub- blico credito e in valori di bollo altri</i>	2,35 16,66	3,18 9,41	9,34 16,74	3,06 13,56	4,49 21,43	3,43 11,32	7,53 18,49	3,29 12,13
— l'economia pubblica, l'industria e il commercio	75,65	5,07	34,47	14,53	39,36	15,57	36,28	15,20
— la moralità pubblica e il buon costume	9,40	4,63	8,61	3,97	4,79	6,42	7,19	5,54
— l'integrità e la sanità della stirpe	0,20	0,58	0,37	0,55	0,38	1,00	0,38	0,83
— la famiglia	24,50	23,52	28,06	15,30	29,73	18,64	28,68	17,44
— la persona	58,99	252,80	194,44	306,12	292,39	306,97	230,83	306,67
<i>percosse, lesioni personali volontarie e lesioni colpose</i>	27,63	126,00	100,61	180,23	172,58	175,59	127,35	177,26
<i>altri contro la vita e la incolumità individuale</i>	3,33	15,20	7,13	7,02	4,52	8,41	6,16	7,91
<i>ingiurie e diffamazioni</i>	18,03	71,50	56,49	73,81	73,08	78,62	62,65	76,89
<i>contro la libertà individuale</i>	10,00	40,10	30,21	45,06	42,21	44,35	34,67	44,61
— il patrimonio	65,45	428,59	337,67	322,11	360,41	426,54	346,12	388,98
<i>furti</i>	22,93	284,42	186,82	224,54	230,69	300,62	203,12	273,26
<i>altri mediante violenza</i>	5,29	96,69	7,98	57,12	33,51	79,69	17,46	71,57
<i>truffe, ricattazioni e altri mediante frode</i>	37,23	47,48	142,87	40,45	96,21	46,23	125,54	44,15
DELITTI PREVEDUTI DA ALTRI CODICI E LEGGI SPECIALI	293,97	32,71	301,05	76,93	145,76	53,66	243,36	62,03
leggi in materia commerciale	0,20	1,81	23,95	14,77	8,92	4,38	18,37	8,12
leggi finanziarie	0,39	0,87	9,25	3,56	18,83	4,31	12,81	4,04
leggi elettorali	—	0,07	0,28	0,68	0,03	0,23	0,18	0,39
leggi contro il fascismo	—	—	0,11	0,12	0,47	0,30	0,25	0,24
altri	293,38	29,96	267,46	57,80	117,51	44,44	211,75	49,24
Totale delitti	579,31	796,24	985,07	788,19	950,17	879,89	972,10	846,90
CONTRAVVENZIONI	3.451,36	976,16	2.544,91	1.042,89	1.582,87	995,92	2.187,50	1.012,82
Totale reati	4.030,67	1.772,40	3.529,98	1.831,08	2.533,04	1.875,81	3.159,60	1.859,72

(*) Cfr. « Avvertenze » nn. 13.1, 13.14.

(a) Cfr. nota (a) a pag. 172.

Segue TAV. 118 — REATI DENUNCIATI ALLE PRETURE E ALLE PROCURE (*)

B) Procure

Anno 1950

A = Procura del capoluogo del distretto di Corte d'Appello (a) — B = Altre Procure del distretto

R E A T I	DISTRETTI CON CAPOLUOGO AVENTE POPOLAZIONE SUPERIORE A 500.000 ABITANTI									
	Torino		Genova		Milano		Roma		Napoli	
	A	B	A	B	A	B	A	B	A	B
DATI ASSOLUTI										
DELITTI PREVEDUTI DAL CODICE PENALE.	6.902	9.438	7.583	5.644	17.442	9.419	25.287	6.479	18.047	13.606
Contro la personalità dello Stato	2	4	12	10	9	5	30	8	5	7
— la pubblica Amministrazione	105	220	114	137	222	148	528	242	543	477
<i>violenza, resistenza, oltraggio</i>	65	52	47	79	103	63	172	128	439	218
<i>malversazione, peculato, concussione,</i>										
<i>corruzione</i>	23	71	22	18	25	25	195	48	73	112
<i>altri</i>	17	97	45	40	94	60	161	66	31	147
— l'Amministrazione della Giustizia...	49	104	39	53	64	80	221	96	323	458
— il sentimento religioso e la pietà										
dei defunti	5	13	1	5	4	10	7	1	7	9
— l'ordine pubblico	1	11	25	7	11	27	56	17	29	114
— l'incolumità pubblica	34	247	40	198	17	131	139	170	98	275
— la fede pubblica	752	1.529	378	538	1.601	451	2.602	827	855	540
— <i>falsità in monete, in carte di pubblico</i>										
<i>credito e in valori di bollo</i>	598	1.402	195	476	1.353	348	2.210	777	516	325
<i>altri</i>	154	127	183	62	248	103	392	50	339	215
— l'economia pubblica, l'industria e										
il commercio	2	13	6	3	6	31	30	12	29	18
— la moralità pubblica ed il buon co-										
stume	132	129	61	56	159	108	268	177	490	493
— l'integrità e la sanità della stirpe..	25	48	18	22	37	33	42	28	34	44
— la famiglia	45	131	45	74	150	121	238	205	679	484
— la persona	396	958	469	612	842	1.157	2.240	1.290	4.515	3.175
<i>omicidi volontari</i>	38	163	32	66	39	74	83	41	134	110
<i>infanticidi per causa di onore</i>	1	4	1	2	1	4	4	8	4	10
<i>omicidi preterintenzionali</i>	—	4	1	—	—	2	3	1	4	3
<i>omicidi colposi</i>	115	153	88	92	186	213	199	88	207	138
<i>percosse, lesioni personali volontarie</i>										
<i>e lesioni colpose</i>	155	375	199	292	330	493	1.437	825	3.115	2.030
<i>altri contro la vita e l'incolumità</i>										
<i>individuale</i>	23	43	34	34	35	29	99	58	212	223
<i>ingiurie e diffamazioni</i>	22	72	48	37	128	69	211	146	307	163
<i>contro la libertà individuale</i>	42	144	66	89	123	273	204	123	532	498
— il patrimonio	5.354	6.031	6.375	3.929	14.320	7.117	18.886	3.406	10.440	7.512
<i>furti</i>	4.928	5.498	5.699	3.569	12.493	6.518	17.623	3.068	9.101	6.326
<i>rapine, estorsioni, sequestri di per-</i>										
<i>sona</i>	112	144	55	74	176	130	144	54	148	212
<i>altri mediante violenza</i>	12	79	342	47	5	42	56	57	69	191
<i>truffe, ricettazioni e altri mediante</i>										
<i>frode</i>	302	310	279	239	1.646	427	1.063	227	1.122	783
DELITTI PREVEDUTI DA ALTRI CODICI E										
LEGGI SPECIALI	539	1.174	4.258	816	1.282	2.729	1.387	526	5.048	2.220
leggi in materia commerciale	42	12	17	13	20	537	12	37	21	20
leggi finanziarie	223	796	4.152	321	1.226	1.856	700	250	1.120	471
leggi elettorali	—	1	1	—	—	4	3	3	5	—
leggi contro il fascismo	3	1	—	4	1	—	18	—	2	—
altri	271	364	88	478	35	332	654	236	3.900	1.729
Totale delitti	7.441	10.612	11.841	6.460	18.724	12.148	26.674	7.005	23.095	15.826
CONTRAUVENZIONI	253	337	4.490	303	545	981	2.042	153	971	1.081
Totale reati	7.694	10.949	16.331	6.763	19.269	13.129	28.716	7.158	24.066	16.907

(*) Cfr. « Avvertenze » nn. 13.11, 13.14, 13.16.

(a) Rapporto tra la popolazione del comune capoluogo del distretto di C. di appello e quella del corrispondente circondario secondo la popolazione presente alla data del censimento 4-11-1951: Torino: 60,8; Genova: 84,4; Milano: 70,4; Roma: 83,0; Napoli: 49,4; Palermo: 62,1; altri comuni capoluoghi di corte di appello: 32,8 (media).

Segue TAV. 118 — REATI DENUNCIATI ALLE PRETURE E ALLE PROCURE (*)

B) PROCURE

Anno 1950

A = Procura del capoluogo del distretto di Corte d'Appello (a) — B = Altre Procure del distretto

R E A T I	DISTRETTI CON CAPOLUOGO AVENTE POPOLAZIONE SUPERIORE A 500.000 ABITANTI				ALTRI DISTRETTI		ITALIA	
	Palermo		Totale		A	B	A	B
	A	B	A	B				
DELITTI PREVEDUTI DAL CODICE PENALE..	4.975	4.743	80.236	49.329	50.593	85.621	130.829	134.950
Contro la personalità dello Stato	1	2	59	36	14	127	73	163
— la pubblica Amministrazione	210	171	1.722	1.395	1.527	2.606	3.249	4.001
<i>violenza, resistenza, oltraggio.....</i>	149	85	975	625	832	1.425	1.807	2.050
<i>malversazione, peculato, concussione,</i>								
<i>corruzione</i>	11	18	349	292	183	398	532	690
<i>altri</i>	50	68	398	478	512	783	910	1.261
— l'Amministrazione della Giustizia..	63	126	759	917	837	1.397	1.596	2.314
— il sentimento religioso e la pietà dei defunti	1	3	25	41	21	90	46	131
— l'ordine pubblico.....	33	45	155	221	122	226	277	447
— l'incolumità pubblica.....	48	159	376	1.180	717	2.074	1.093	3.254
— la fede pubblica	353	122	6.541	4.007	2.458	5.862	8.999	9.869
<i>falsità in monete, in carte di pubblico</i>								
<i>credito e in valori di bollo.....</i>	267	85	5.139	3.413	1.773	4.458	6.912	7.871
<i>altri.....</i>	86	37	1.402	594	685	1.404	2.087	1.998
— l'economia pubblica, l'industria e il commercio.....	5	5	78	82	48	107	126	189
— la moralità pubblica ed il buon co- stume	137	177	1.247	1.140	1.135	1.842	2.382	2.982
— l'integrità e la sanità della stirpe..	3	18	159	193	107	297	266	490
— la famiglia	158	148	1.315	1.163	1.050	2.112	2.365	3.275
— la persona.....	862	1.213	9.324	8.405	7.378	13.846	16.702	22.251
<i>omicidi volontari</i>	41	152	367	606	355	883	722	1.489
<i>infanticidi per causa di onore.....</i>	—	3	11	31	19	51	30	82
<i>omicidi preterintenzionali</i>	3	4	11	14	17	26	28	40
<i>omicidi colposi</i>	55	58	850	742	653	1.396	1.503	2.138
<i>percosse, lesioni personali volontarie</i>								
<i>e lesioni colpose</i>	552	539	5.788	4.554	3.967	7.320	9.755	11.874
<i>altri contro la vita e l'incolumità</i>								
<i>individuale.....</i>	61	40	464	427	430	443	894	870
<i>ingiurie e diffamazioni</i>	20	103	736	590	804	1.047	1.540	1.637
<i>contro la libertà individuale</i>	130	314	1.097	1.441	1.133	2.680	2.230	4.121
— il patrimonio	3.101	2.554	58.476	30.549	35.179	55.035	93.655	85.584
<i>furti</i>	2.652	2.052	52.496	27.031	31.768	49.132	84.264	76.163
<i>rapine, estorsioni, sequestri di per-</i>								
<i>sona</i>	139	255	774	869	572	1.378	1.346	2.247
<i>altri mediante violenza</i>	75	80	559	496	1.034	946	1.593	1.442
<i>truffe, ricettazioni e altri mediante</i>								
<i>frode</i>	235	167	4.647	2.153	1.805	3.579	6.452	5.732
DELITTI PREVEDUTI DA ALTRI CODICI E LEGGI SPECIALI	613	341	13.127	7.806	5.514	9.695	18.641	17.501
leggi in materia commerciale	1	11	113	630	131	192	244	822
leggi finanziarie	221	72	7.642	3.766	3.641	5.479	11.283	9.245
leggi elettorali	5	1	14	9	1	19	15	28
leggi contro il fascismo	—	2	24	7	9	42	33	49
altri	386	255	5.334	3.394	1.732	3.963	7.066	7.357
Totale delitti...	5.588	5.084	93.363	57.135	56.107	95.316	149.470	152.451
CONTRAVVENZIONI	204	525	8.505	3.380	4.562	5.549	13.067	8.929
Totale reati...	5.792	5.609	101.868	60.515	60.669	100.865	162.537	161.380

(*) Cfr. « Avvertenze » nn. 13.1, 13.14, 13.16.

(a) Cfr. nota (a) a pag. 176.

Segue TAV. 118 — REATI DENUNCIATI ALLE PRETURE E ALLE PROCURE (*)

B) PROCURE

Anno 1950

A = Procura del capoluogo del distretto di Corte d'Appello (a) — B = Altre Procure del distretto.

REATI	DISTRETTI CON CAPOLUOGO AVENTE POPOLAZIONE SUPERIORE A 500.000 ABITANTI									
	Torino		Genova		Milano		Roma		Napoli	
	A	B	A	B	A	B	A	B	A	B
PER 100.000 ABITANTI										
DELITTI PREVEDUTI DAL CODICE PENALE	582,67	386,17	936,82	591,82	965,22	394,15	1 238,54	476,25	867,23	546,06
Contro la personalità dello Stato	0,17	0,16	1,48	1,05	0,50	0,21	1,47	0,59	0,24	0,28
— la pubblica Amministrazione	8,86	9,00	14,08	14,37	12,28	6,19	25,86	17,79	26,09	19,14
<i>violenza, resistenza, oltraggio,</i>	5,49	2,13	5,80	8,28	5,70	2,63	8,42	9,41	21,09	8,75
<i>malversazione, peculato, concussione,</i>	1,94	2,90	2,72	1,89	1,38	1,05	9,55	3,53	3,51	4,49
<i>corruzione</i>	1,43	3,97	5,56	4,20	5,20	2,51	7,89	4,85	1,49	5,90
— l'Amministrazione della Giustizia	4,14	4,26	4,82	5,56	3,54	3,35	10,82	7,06	15,52	18,38
— il sentimento religioso e la pietà dei defunti	0,42	0,53	0,12	0,52	0,22	0,42	0,34	0,07	0,34	0,36
— l'ordine pubblico	0,08	0,45	3,09	0,74	0,61	1,13	2,74	1,25	1,39	4,58
— l'incolumità pubblica	2,87	10,11	4,94	20,76	0,94	5,48	6,81	12,50	4,71	11,04
— la fede pubblica	63,49	62,56	46,70	56,41	88,60	18,87	127,44	60,79	41,09	21,67
<i>falsità in monete, in carte di pubblico</i>	50,49	57,36	24,09	49,91	74,87	14,56	108,24	57,11	24,80	13,04
<i>credito e in valori di bollo</i>	13,00	5,20	22,61	6,50	13,73	4,31	19,20	3,68	16,29	8,63
<i>altri</i>										
— l'economia pubblica, l'industria e il commercio	0,17	0,53	0,74	0,31	0,33	1,30	1,47	0,88	1,39	0,72
— la moralità pubblica ed il buon costume	11,14	5,28	7,54	5,87	8,80	4,52	13,13	13,01	23,55	19,79
— l'integrità e la sanità della stirpe	2,11	1,96	2,23	2,31	2,05	1,38	2,06	2,06	1,63	1,77
— la famiglia	3,80	5,36	5,56	7,76	8,30	5,06	11,66	15,07	32,63	19,42
— la persona	33,43	39,20	57,94	64,17	46,60	48,42	109,71	94,82	216,97	127,42
<i>omicidi volontari</i>	3,21	6,67	3,96	6,92	2,16	3,10	4,06	3,02	6,44	4,41
<i>infanticidi per causa di onore</i>	0,08	0,16	0,12	0,21	0,06	0,17	0,20	0,59	0,19	0,40
<i>omicidi preterintenzionali</i>	—	0,16	0,12	—	—	0,08	0,15	0,07	0,19	0,12
<i>omicidi colposi</i>	9,71	6,26	10,87	9,65	10,29	8,91	9,75	6,47	9,95	5,54
<i>percosse, lesioni personali volontarie</i>										
<i>e lesioni colpose</i>	13,09	15,35	24,58	30,62	18,26	20,63	70,38	60,64	149,69	81,47
<i>altri contro la vita e la incolumità</i>										
<i>individuale</i>	1,94	1,76	4,20	3,56	1,94	1,21	4,85	4,26	10,19	8,95
<i>ingiurie e diffamazioni</i>	1,86	2,95	5,93	3,88	7,08	2,89	10,33	10,73	14,75	6,54
<i>contro la libertà individuale</i>	3,54	5,89	8,16	9,33	6,81	11,43	9,99	9,04	25,57	19,99
— il patrimonio	451,99	246,77	787,58	411,99	792,45	297,82	925,03	250,36	501,68	301,49
<i>furti</i>	416,02	224,96	704,07	374,24	691,35	272,75	863,17	225,52	437,34	253,89
<i>rapine, estorsioni, sequestri di persona</i>	9,46	5,89	6,79	7,76	9,74	5,44	7,05	3,97	7,11	8,51
<i>altri mediante violenza</i>	1,01	3,23	42,25	4,93	0,27	1,76	2,74	4,19	3,31	7,67
<i>truffe, ricattazioni e altri mediante frode</i>	25,50	12,69	34,47	25,06	91,09	17,87	52,07	16,68	53,92	31,42
DELITTI PREVEDUTI DA ALTRI CODICI E LEGGI SPECIALI	45,50	48,04	526,04	85,57	70,94	114,20	67,94	38,66	242,58	89,10
leggi in materia commerciale	3,54	0,49	2,10	1,37	1,11	22,47	0,59	2,72	1,01	0,80
leggi finanziarie	18,83	32,57	512,95	33,66	67,84	77,67	34,29	18,37	53,82	18,91
leggi elettorali	—	0,04	0,12	—	—	0,17	0,15	0,22	0,24	—
leggi contro il fascismo	0,25	0,04	—	0,42	0,05	—	0,88	—	0,10	—
altri	22,88	14,90	10,87	50,12	1,94	13,89	32,03	17,35	187,41	69,39
Totale delitti	628,17	434,21	1.462,86	677,39	1 036,16	508,35	1.306,48	514,91	1.109,81	635,16
CONTRAVVENZIONI	21,36	13,79	554,71	31,77	30,16	41,05	100,01	11,25	46,66	43,39
Totale reati	649,53	448,00	2.017,57	709,16	1.066,32	549,40	1.406,49	526,16	1.156,47	678,55

(*) Cfr. « Avvertenze » nn. 1,1 13.3.14, 13.16.

(a) Cfr. nota (a) a pag. 176.

Segue TAV. 118 — REATI DENUNCIATI ALLE PRETURE E ALLE PROCURE (*)

B) PROCURE

Anno 1950

A = Procura del Capoluogo del distretto di Corte d'Appello (a) — B = Altre Procure del distretto

R E A T I	DISTRETTI CON CAPOLUOGO AVENTE POPOLAZIONE SUPERIORE A 500.000 ABITANTI				ALTRI DISTRETTI		ITALIA	
	Palermo		Totale		A	B	A	B
	A	B	A	B				
PER 100.000 ABITANTI								
DELITTI PREVEDUTI DAL CODICE PENALE	616,71	437,02	919,04	459,95	591,26	457,24	756,80	458,23
Contro la personalità dello Stato.....	0,12	0,18	0,68	0,35	0,16	0,68	0,42	0,55
— la pubblica Amministrazione.....	26,03	15,76	19,72	13,01	17,85	13,92	18,79	13,59
<i>violenza, resistenza, oltraggio.....</i>	<i>18,47</i>	<i>7,83</i>	<i>11,16</i>	<i>5,83</i>	<i>9,73</i>	<i>7,61</i>	<i>10,45</i>	<i>6,96</i>
<i>malversazione, peculato, concussione,</i>	<i>1,36</i>	<i>1,66</i>	<i>4,00</i>	<i>2,72</i>	<i>2,14</i>	<i>2,13</i>	<i>3,08</i>	<i>2,35</i>
<i>corruzione.....</i>	<i>6,20</i>	<i>6,27</i>	<i>4,56</i>	<i>4,46</i>	<i>5,98</i>	<i>4,18</i>	<i>5,26</i>	<i>4,28</i>
<i>altri.....</i>	<i>7,81</i>	<i>11,61</i>	<i>8,69</i>	<i>8,55</i>	<i>9,78</i>	<i>7,46</i>	<i>9,23</i>	<i>7,86</i>
— l'Amministrazione della Giustizia..	7,81	11,61	8,69	8,55	9,78	7,46	9,23	7,86
— il sentimento religioso e la pietà dei defunti.....	0,12	0,28	0,29	0,38	0,25	0,48	0,27	0,45
— l'ordine pubblico.....	4,09	4,15	1,78	2,06	1,43	1,21	1,60	1,52
— l'incolumità pubblica.....	5,95	14,65	4,31	11,00	8,38	11,07	6,32	11,05
— la fede pubblica.....	43,76	11,24	74,92	37,36	28,73	31,30	52,06	33,51
<i>falsità in monete, in carte di pubblico</i>	<i>33,10</i>	<i>7,83</i>	<i>58,86</i>	<i>31,82</i>	<i>20,72</i>	<i>23,80</i>	<i>39,99</i>	<i>26,73</i>
<i>credito e in valori di bollo.....</i>	<i>10,66</i>	<i>3,41</i>	<i>16,06</i>	<i>5,54</i>	<i>8,01</i>	<i>7,50</i>	<i>12,07</i>	<i>6,78</i>
<i>altri.....</i>	<i>0,62</i>	<i>0,46</i>	<i>0,89</i>	<i>0,76</i>	<i>0,56</i>	<i>0,57</i>	<i>0,73</i>	<i>0,64</i>
— l'economia pubblica, l'industria e il commercio.....	0,62	0,46	0,89	0,76	0,56	0,57	0,73	0,64
— la moralità pubblica ed il buon co- stume.....	16,98	16,31	14,28	10,63	13,26	9,84	13,79	10,13
— l'integrità e la sanità della stirpe...	0,37	1,66	1,82	1,80	1,25	1,59	1,54	1,66
— la famiglia.....	19,59	13,64	15,06	10,84	12,27	11,28	13,68	11,12
— la persona.....	106,86	111,76	106,80	78,37	86,22	73,94	96,61	75,55
<i>omicidi volontari.....</i>	<i>5,08</i>	<i>14,00</i>	<i>4,20</i>	<i>5,65</i>	<i>4,15</i>	<i>4,72</i>	<i>4,18</i>	<i>5,05</i>
<i>infanticidi per causa di onore.....</i>	<i>—</i>	<i>0,28</i>	<i>0,13</i>	<i>0,29</i>	<i>0,22</i>	<i>0,27</i>	<i>0,17</i>	<i>0,28</i>
<i>omicidi preterintenzionali.....</i>	<i>0,37</i>	<i>0,37</i>	<i>0,13</i>	<i>0,13</i>	<i>0,20</i>	<i>0,14</i>	<i>0,16</i>	<i>0,14</i>
<i>omicidi colposi.....</i>	<i>6,82</i>	<i>5,34</i>	<i>9,74</i>	<i>6,92</i>	<i>7,63</i>	<i>7,45</i>	<i>8,69</i>	<i>7,26</i>
<i>percosse, lesioni personali volontarie</i>	<i>68,43</i>	<i>49,66</i>	<i>66,30</i>	<i>42,46</i>	<i>46,36</i>	<i>39,09</i>	<i>56,43</i>	<i>40,32</i>
<i>e lesioni colpose.....</i>	<i>7,56</i>	<i>3,69</i>	<i>5,31</i>	<i>3,98</i>	<i>5,02</i>	<i>2,37</i>	<i>5,17</i>	<i>2,95</i>
<i>altri contro la vita e la incolumità</i>	<i>2,48</i>	<i>9,49</i>	<i>8,43</i>	<i>5,50</i>	<i>9,40</i>	<i>5,59</i>	<i>8,91</i>	<i>5,56</i>
<i>individuale.....</i>	<i>16,12</i>	<i>28,93</i>	<i>12,56</i>	<i>13,44</i>	<i>13,24</i>	<i>14,31</i>	<i>12,90</i>	<i>13,99</i>
<i>ingiurie e diffamazioni.....</i>	<i>16,12</i>	<i>28,93</i>	<i>12,56</i>	<i>13,44</i>	<i>13,24</i>	<i>14,31</i>	<i>12,90</i>	<i>13,99</i>
<i>contro la libertà individuale.....</i>	<i>16,12</i>	<i>28,93</i>	<i>12,56</i>	<i>13,44</i>	<i>13,24</i>	<i>14,31</i>	<i>12,90</i>	<i>13,99</i>
— il patrimonio.....	384,41	235,32	669,80	284,84	411,12	293,90	541,76	290,60
<i>furti.....</i>	<i>328,75</i>	<i>189,07</i>	<i>601,30</i>	<i>252,04</i>	<i>371,26</i>	<i>262,38</i>	<i>487,44</i>	<i>258,61</i>
<i>rapine, estorsioni, sequestri di per-</i>	<i>17,23</i>	<i>23,49</i>	<i>8,87</i>	<i>8,10</i>	<i>6,68</i>	<i>7,36</i>	<i>7,79</i>	<i>7,63</i>
<i>sona.....</i>	<i>9,30</i>	<i>7,37</i>	<i>6,40</i>	<i>4,62</i>	<i>12,08</i>	<i>5,05</i>	<i>9,21</i>	<i>4,90</i>
<i>altri mediante violenza.....</i>	<i>29,13</i>	<i>15,39</i>	<i>53,23</i>	<i>20,08</i>	<i>21,10</i>	<i>19,11</i>	<i>37,32</i>	<i>19,46</i>
<i>truffe, ricattazioni e altri mediante</i>	<i>29,13</i>	<i>15,39</i>	<i>53,23</i>	<i>20,08</i>	<i>21,10</i>	<i>19,11</i>	<i>37,32</i>	<i>19,46</i>
<i>frode.....</i>	<i>29,13</i>	<i>15,39</i>	<i>53,23</i>	<i>20,08</i>	<i>21,10</i>	<i>19,11</i>	<i>37,32</i>	<i>19,46</i>
DELITTI PREVEDUTI DA ALTRI CODICI E LEGGI SPECIALI	75,99	31,42	150,36	72,79	64,44	51,77	107,83	59,42
leggi in materia commerciale.....	0,12	1,02	1,30	5,87	1,53	1,03	1,41	2,79
leggi finanziarie.....	27,40	6,63	87,53	35,12	42,55	29,26	65,27	31,39
leggi elettorali.....	0,62	0,09	0,16	0,08	0,01	0,10	0,09	0,09
leggi contro il fascismo.....	—	0,18	0,27	0,07	0,11	0,22	0,19	0,17
altri.....	47,85	23,50	61,10	31,65	20,24	21,16	40,87	24,98
Totale delitti...	692,70	468,44	1.069,40	532,74	655,70	509,01	864,63	517,65
CONTRAVVENZIONI.....	25,29	48,37	97,42	31,52	53,32	29,63	75,59	30,32
Totale reati...	717,99	516,81	1.166,82	564,26	709,02	538,64	940,22	547,97

(*) Cfr. « Avvertenze » nn. 13.1, 13.14, 13.16.

(a) Cfr. nota (a) a pag. 176.

TAV. 119 — IMPUTATI GIUDICATI DALLE PRETURE E DAI TRIBUNALI (*)

A) Preture — Istruttoria e Giudizio

Anno 1950

A = Pretura del capoluogo del distretto di Corte di Appello (a) - B = Altre Preture del distretto

I M P U T A T I	DISTRETTI CON CAPOLUOGO AVENTE POPOLAZIONE SUPERIORE A 500.000 ABITANTI									
	Torino		Genova		Milano		Roma		Napoli	
	A	B	A	B	A	B	A	B	A	B
DATI ASSOLUTI										
Prosciolti in istruttoria	3.809	10.021	1.730	8.429	8.407	5.605	5.827	7.796	3.159	21.850
per amnistia	13	797	458	878	2.816	581	441	936	247	5.145
— concessione del perdono giudiziale	—	19	—	147	—	18	34	118	—	436
— altri motivi	3.796	9.205	1.272	7.404	5.591	5.006	5.352	6.742	2.912	16.269
Prosciolti in giudizio	1.769	5.362	1.130	2.160	4.653	4.709	4.239	8.171	9.710	19.983
per amnistia	21	93	41	61	181	523	81	217	288	741
— concessione del perdono giudiziale	6	63	12	30	33	52	56	393	34	828
— altri motivi	1.742	5.206	1.077	2.069	4.439	4.134	4.102	7.561	9.388	18.414
TOTALE	5.578	15.383	2.860	10.589	13.060	10.314	10.066	15.967	12.869	41.833
Condannati per delitto (b)	3.201	4.943	1.689	3.058	15.109	6.503	4.163	5.140	5.362	10.763
di cui femmine	310	720	236	640	6.583	691	863	927	1.481	2.315
Condannati per contravvenzione (b) .	5.028	17.205	3.829	9.947	15.201	12.758	43.210	14.815	26.464	27.378
di cui femmine	775	1.435	1.065	1.385	4.075	1.222	5.891	1.596	3.042	3.371
TOTALE	8.229	22.148	5.518	13.005	30.310	19.261	47.373	19.955	31.826	38.141
TOTALE GIUDICATI	13.807	37.531	8.378	23.594	43.370	29.575	57.439	35.922	44.695	79.974
PER 100.000 ABITANTI										
Prosciolti in istruttoria	472,23	355,11	251,08	784,77	591,66	201,92	213,79	465,03	307,35	616,39
per amnistia	1,61	28,24	66,47	81,74	198,18	20,93	16,18	55,83	24,03	145,14
— concessione del perdono giudiziale	—	0,67	—	13,69	—	0,65	1,25	7,04	—	12,30
— altri motivi	470,62	326,20	184,61	689,34	393,48	180,34	196,36	402,16	283,32	458,95
Prosciolti in giudizio	219,32	190,02	164,00	201,10	327,46	169,65	155,52	487,39	944,74	563,72
per amnistia	2,60	3,30	5,95	5,68	12,74	18,84	2,97	12,94	28,02	20,90
— concessione del perdono giudiziale	0,75	2,23	1,74	2,79	2,32	1,88	2,05	23,44	3,31	23,36
— altri motivi	215,97	184,49	156,31	192,63	312,40	148,93	150,50	451,01	913,41	519,46
TOTALE	691,55	545,13	415,08	985,87	919,12	371,57	369,31	952,42	1.252,09	1.180,11
Condannati per delitto	396,86	175,16	245,13	284,71	1.063,32	234,27	152,74	306,60	521,70	303,63
di cui femmine	38,43	25,51	34,25	59,59	463,29	24,89	31,66	55,29	144,09	65,31
Condannati per contravvenzione . .	623,36	609,69	555,70	926,10	1.069,79	459,61	1.585,32	883,71	2.574,82	772,33
di cui femmine	96,08	50,85	154,56	128,95	286,78	44,02	216,13	95,20	295,97	95,10
TOTALE	1.020,22	784,85	800,83	1.210,81	2.133,11	693,88	1.738,06	1.190,31	3.096,52	1.075,96
TOTALE GIUDICATI	1.711,77	1.329,98	1.215,91	2.196,68	3.052,23	1.065,45	2.107,37	2.142,73	4.348,61	2.256,07
PER 100 GIUDICATI										
Prosciolti in istruttoria	27,59	26,70	20,65	35,73	19,38	18,95	10,14	21,70	7,07	27,32
Prosciolti in giudizio	12,81	14,29	13,49	9,15	10,73	15,92	7,38	22,75	21,72	24,99
TOTALE	40,40	40,99	34,14	44,88	30,11	34,87	17,52	44,45	28,79	52,31
Condannati per delitto	23,18	13,17	20,16	12,96	34,84	21,99	7,25	14,31	12,00	13,46
Condannati per contravvenzione . .	36,42	45,84	45,70	42,16	35,05	43,14	75,23	41,24	59,21	34,23
TOTALE	59,60	59,01	65,86	55,12	69,89	65,13	82,48	55,55	71,21	47,69
TOTALE GIUDICATI	100,00	100,00	100,00	100,00	100,00	100,00	100,00	100,00	100,00	100,00

(*) Cfr. « Avvertenze » n. 13.5.

(a) Cfr. nota (a) a pagina 172. — (b) Compresi i condannati con decreto penale divenuto o reso esecutivo.

Segue TAV. 119 — IMPUTATI GIUDICATI DALLE PRETURE E DAI TRIBUNALI (*)

A) Preture — Istruttoria e Giudizio

Anno 1950

A = Pretura del capoluogo del distretto di Corte di Appello (a) - B = Altre Preture del distretto

IMPUTATI	DISTRETTI CON CAPOLUOGO AVENTE POPOLAZIONE SUPERIORE A 500.000 ABITANTI				ALTRI DISTRETTI		ITALIA	
	Palermo		Totale		A	B	A	B
	A	B	A	B				

DATI ASSOLUTI

Prosciolti in istruttoria.	1.267	7.967	24.199	61.668	14.848	112.702	39.047	174.370
per amnistia.	286	1.614	4.261	9.951	1.917	16.667	6.178	26.618
— concessione del perdono giudiziale	—	51	34	789	239	1.913	273	2.702
— altri motivi	981	6.302	19.904	50.928	12.692	94.122	32.596	145.050
Prosciolti in giudizio.	1.209	4.365	22.710	44.750	12.084	83.711	34.794	128.461
per amnistia.	156	233	768	1.868	357	2.718	1.125	4.586
— concessione del perdono giudiziale	47	228	188	1.594	349	3.481	537	5.075
— altri motivi	1.066	3.904	21.754	41.288	11.378	77.512	33.132	118.800
TOTALE	2.476	12.332	46.909	106.418	26.932	196.413	73.841	302.831
Condannati per delitto (b)	2.828	3.556	32.352	33.963	13.039	68.966	45.391	102.929
di cui femmine.	520	496	9.993	5.789	2.138	10.071	12.131	15.860
Condannati per contravvenzione (b)	7.277	6.404	101.009	88.507	33.127	163.463	134.136	251.970
di cui femmine.	1.555	505	16.403	9.514	3.912	16.959	20.315	26.473
TOTALE	10.105	9.960	133.361	122.470	46.166	232.429	179.527	354.899
TOTALE GIUDICATI	19.581	22.292	180.270	228.888	73.098	428.842	253.368	657.730

PER 100.000 ABITANTI

Prosciolti in istruttoria.	248,30	576,59	391,55	464,55	406,42	476,96	397,07	472,50
per amnistia.	56,05	116,81	68,94	74,96	52,47	70,53	62,82	72,13
— concessione del perdono giudiziale	—	3,69	0,55	5,95	6,54	8,10	2,78	7,32
— altri motivi	192,25	456,09	322,06	383,64	347,41	398,33	331,47	393,05
Prosciolti in giudizio.	236,94	315,91	367,46	337,10	330,76	354,27	353,83	348,09
per amnistia.	30,57	16,87	12,43	14,07	9,77	11,50	11,44	12,43
— concessione del perdono giudiziale	9,21	16,50	3,04	12,01	9,55	14,73	5,46	13,75
— altri motivi	197,16	282,54	351,99	311,02	311,44	328,04	336,93	321,91
TOTALE	485,24	892,50	759,01	801,65	737,18	831,23	750,90	820,59
Condannati per delitto	554,22	257,36	523,48	255,84	356,91	291,87	461,59	278,91
di cui femmine.	101,91	35,90	161,69	43,61	58,52	42,62	123,36	42,98
Condannati per contravvenzione	1.426,13	463,47	1.634,38	666,73	906,75	691,78	1.364,06	682,77
di cui femmine.	304,74	36,55	265,41	71,67	107,08	71,77	206,59	71,73
TOTALE	1.980,35	720,83	2.157,86	922,57	1.263,66	983,65	1.825,65	961,68
TOTALE GIUDICATI	2.465,59	1.613,33	2.916,87	1.724,22	2.000,84	1.814,88	2.576,55	1.782,27

PER 100 GIUDICATI

Prosciolti in istruttoria.	10,07	35,74	13,42	26,94	20,31	26,28	15,41	26,51
Prosciolti in giudizio.	9,61	19,58	12,60	19,55	16,53	19,52	13,73	19,53
TOTALE	19,68	55,32	26,02	46,49	36,84	45,80	29,14	46,04
Condannati per delitto	22,48	15,95	17,95	14,84	17,84	16,08	17,92	15,65
Condannati per contravvenzione	57,84	28,73	56,03	38,67	45,32	38,12	52,94	38,31
TOTALE	80,32	44,68	73,98	53,51	63,16	54,20	70,86	53,96
TOTALE GIUDICATI	100,00	100,00	100,00	100,00	100,00	100,00	100,00	100,00

(*) Cfr. « Avvertenze » n. 13.5.

(a) Cfr. nota (a) pag. 172. — (b) Cfr. nota (b) a pag. 180.

Segue TAV. 119 — IMPUTATI GIUDICATI DALLE PRETURE E DAI TRIBUNALI

B) Tribunali — Istruttoria e Giudizio

Anno 1950

A = Tribunali del capoluogo del distretto di Corte di Appello (a) — B = Altri Tribunali del distretto

IMPUTATI	DISTRETTI CON CAPOLUOGO AVENTE POPOLAZIONE SUPERIORE A 500.000 ABITANTI									
	Torino		Genova		Milano		Roma		Napoli	
	A	B	A	B	A	B	A	B	A	B
DATI ASSOLUTI										
Prosciolti in istruttoria.....	589	1.503	1.131	787	2.881	2.019	7.176	1.426	5.607	9.443
per amnistia.....	317	837	342	328	1.700	1.038	4.839	486	1.097	6.240
— concessione del perdono giudiziale	—	1	—	—	—	3	—	—	1	2
— altri motivi.....	272	665	789	459	1.181	958	2.337	940	4.509	3.201
Prosciolti in giudizio.....	1.702	2.271	1.489	1.489	3.212	2.035	6.308	2.298	7.764	8.807
per amnistia.....	690	847	267	472	586	585	1.019	427	812	2.217
— concessione del perdono giudiziale	426	31	255	24	454	50	689	55	1.023	256
— altri motivi.....	586	1.393	967	993	2.172	1.400	4.600	1.816	5.929	6.334
TOTALE...	2.291	3.774	2.620	2.276	6.093	4.054	13.484	3.724	13.371	18.250
Condannati per delitto.....	1.630	2.683	3.590	1.987	4.258	3.222	7.200	2.690	10.311	8.011
di cui femmine.....	207	370	380	314	1.212	399	1.605	362	1.919	1.299
Condannati per contravvenzione...	58	83	57	95	165	36	94	278	294	244
di cui femmine.....	15	23	6	15	35	7	10	57	111	49
TOTALE...	1.688	2.766	3.647	2.082	4.423	3.258	7.294	2.968	10.605	8.255
TOTALE GIUDICATI...	3.979	6.540	6.267	4.358	10.516	7.312	20.778	6.692	23.976	26.505
PER 100.000 ABITANTI										
Prosciolti in istruttoria.....	49,72	61,50	139,73	82,52	159,43	84,49	351,48	104,81	269,44	378,99
per amnistia.....	26,76	34,25	42,25	34,39	94,08	44,27	237,01	35,72	52,71	250,44
— concessione del perdono giudiziale	—	0,04	—	—	—	0,13	—	—	0,05	0,08
— altri motivi.....	22,96	27,21	97,48	48,13	65,35	40,09	114,47	69,09	216,68	128,47
Prosciolti in giudizio.....	143,68	92,92	183,95	156,13	177,75	85,15	308,96	168,92	373,09	353,46
per amnistia.....	58,25	34,66	32,99	49,49	32,43	24,48	49,91	31,39	39,02	88,98
— concessione del perdono giudiziale	35,96	1,27	31,50	2,52	25,12	2,09	33,75	4,04	49,16	10,27
— altri motivi.....	49,47	56,99	119,46	104,12	120,20	58,58	225,30	133,49	284,91	254,21
TOTALE...	193,40	154,42	323,68	238,65	337,18	169,64	660,44	273,73	642,53	732,45
Condannati per delitto.....	137,61	109,78	443,52	208,36	235,63	134,83	352,65	197,73	495,49	321,51
di cui femmine.....	17,48	15,14	46,95	32,93	67,07	16,70	78,61	26,61	92,22	52,13
Condannati per contravvenzione...	4,90	3,40	7,04	9,96	9,13	1,50	4,61	20,44	14,13	9,79
di cui femmine.....	1,27	0,94	0,74	1,57	1,94	0,29	0,49	4,19	5,33	1,97
TOTALE...	142,51	113,18	450,56	218,32	244,76	136,33	357,26	218,17	509,62	331,30
TOTALE GIUDICATI...	335,91	267,60	774,24	456,97	581,94	305,97	1.017,70	491,90	1.152,15	1.063,75
PER 100 GIUDICATI										
Prosciolti in istruttoria.....	14,8	23,0	18,0	18,0	27,4	27,6	34,5	21,3	23,4	35,6
Prosciolti in giudizio.....	42,8	34,7	23,8	34,2	30,5	27,8	30,4	34,3	32,4	33,3
TOTALE...	57,6	57,7	41,8	52,2	57,9	55,4	64,9	55,6	55,8	68,9
Condannati per delitto.....	41,0	41,0	57,3	45,6	40,5	44,1	34,6	40,2	43,0	30,2
Condannati per contravvenzione...	1,4	1,3	0,9	2,2	1,6	0,5	0,5	4,2	1,2	0,9
TOTALE...	42,4	42,3	58,2	47,8	42,1	44,6	35,1	44,4	44,2	31,1
TOTALE GIUDICATI...	100,0	100,0	100,0	100,0	100,0	100,0	100,0	100,0	100,0	100,0

(*) Cfr. « Avvertenze » n. 13.5.

(a) Cfr. nota (a) a pagina 176.

Segue TAV. 119 — IMPUTATI GIUDICATI DALLE PRETURE E DAI TRIBUNALI (*)

B) Tribunali — Istruttoria e Giudizio

Anno 1950

A = Tribunali del capoluogo del distretto di Corte di Appello (a) — B = Altri Tribunali del distretto

IMPUTATI	DISTRETTI CON CAPOLUOGO AVENTE POPOLAZIONE SUPERIORE A 500.000 ABITANTI				ALTRI DISTRETTI		ITALIA	
	Palermo		Totale		A	B	A	B
	A	B	A	B				

DATI ASSOLUTI

Prosciolti in istruttoria	2.215	1.732	19.599	16.910	9.345	23.430	28.944	40.340
per amnistia	1.283	996	9.578	9.945	4.386	12.989	13.964	22.934
— concessione del perdono giudiziale	—	—	1	6	9	52	10	58
— altri motivi	932	736	10.020	6.959	4.950	10.389	14.970	17.348
Prosciolti in giudizio	1.534	1.319	22.009	18.219	16.187	28.195	38.196	46.414
per amnistia	226	544	3.600	5.092	3.434	9.781	7.034	14.873
— concessione del perdono giudiziale	269	21	3.116	437	3.315	761	6.431	1.198
— altri motivi	1.039	754	15.293	12.690	9.438	17.653	24.731	30.343
TOTALE...	3.749	3.051	41.608	35.129	25.532	51.625	67.140	86.754
Condannati per delitto	2.188	1.469	29.177	20.062	15.201	28.642	44.378	48.704
di cui femmine	260	216	5.583	2.960	1.788	3.784	7.371	6.744
Condannati per contravvenzione	178	58	846	794	393	1.239	1.239	2.033
di cui femmine	49	9	226	160	69	204	295	364
TOTALE...	2.366	1.527	30.023	20.856	15.594	29.881	45.617	50.737
TOTALE GIUDICATI...	6.115	4.578	71.631	55.985	41.126	81.506	112.757	137.491

PER 100.000 ABITANTI

Prosciolti in istruttoria	274,58	159,58	224,49	157,67	109,21	125,12	167,43	136,98
per amnistia	159,04	91,77	109,71	92,73	51,26	69,36	80,78	77,87
— concessione del perdono giudiziale	—	—	0,01	0,06	0,10	0,28	0,06	0,20
— altri motivi	115,54	67,81	114,77	64,88	57,85	55,48	86,59	58,91
Prosciolti in giudizio	190,15	121,53	252,10	169,88	189,17	150,57	220,95	157,60
per amnistia	28,01	50,13	41,24	47,48	40,13	52,23	40,69	50,50
— concessione del perdono giudiziale	33,34	1,93	35,69	4,08	38,74	4,07	37,20	4,07
— altri motivi	128,80	69,47	175,17	118,32	110,30	94,27	143,06	103,03
TOTALE...	464,73	281,11	476,59	327,55	298,38	275,69	388,38	294,58
Condannati per delitto	271,23	135,35	334,20	187,06	177,65	152,95	256,71	165,38
di cui femmine	32,23	19,90	63,95	27,60	20,90	20,21	42,64	22,90
Condannati per contravvenzione	22,07	5,35	9,69	7,40	4,59	6,62	7,17	6,90
di cui femmine	6,07	0,83	2,59	1,49	0,81	1,09	1,71	1,24
TOTALE...	293,30	140,70	343,89	194,46	182,24	159,57	263,88	172,28
TOTALE GIUDICATI...	758,03	421,81	820,48	522,01	480,62	435,26	652,26	466,86

PER 100 GIUDICATI

Prosciolti in istruttoria	36,2	37,8	27,4	30,2	22,7	28,7	25,6	29,3
Prosciolti in giudizio	25,1	28,8	30,7	32,5	39,4	34,6	33,9	33,8
TOTALE...	61,3	66,6	58,1	62,7	62,1	63,3	59,5	63,1
Condannati per delitto	35,8	32,1	40,7	35,9	37,0	35,2	39,4	35,4
Condannati per contravvenzione	2,9	1,3	1,2	1,4	0,9	1,5	1,1	1,5
TOTALE...	38,7	33,4	41,9	37,3	37,9	36,7	40,5	36,9
TOTALE GIUDICATI...	100,0	100,0	100,0	100,0	100,0	100,0	100,0	100,0

(*) Cfr. « Avvertenze » n. 13.5.

(a) Cfr. nota (a) pag. 176.

CAPITOLO QUINTO

CRIMINALITA'

DATI PER IL COMPLESSO DEL TERRITORIO

TAV. 120 — CONDANNATI SECONDO LA SPECIE DEL DELITTO E IL SESSO (*)

Anni dal 1896 al 1930

A N N I	TOTALE			CONTRO LA SICUREZZA DELLO STATO		CONTRO LA LIBERTÀ			
	MF	Per 100.000 abitanti	F	MF	F	Totale		di cui: violenza privata e minacce	
						MF	F	MF	F
1896.....	174.993	707,2	31.244	2	—	9.322	865	8.608	778
1897.....	169.323	680,1	29.839	6	—	8.745	893	7.928	806
1898.....	185.782	741,6	32.982	7	—	9.973	1.054	8.924	858
1899.....	181.351	719,4	32.515	16	—	10.107	945	9.248	858
1900.....	180.834	712,9	32.830	6	—	10.275	957	9.619	873
1906.....	145.163	548,3	28.404	7	—	8.511	1.025	7.531	828
1907.....	133.092	499,2	24.747	3	—	8.933	1.121	7.361	843
1908.....	136.694	509,1	24.987	5	—	10.087	1.403	7.911	820
1909.....	145.268	537,2	24.478	4	—	9.444	1.043	8.584	865
1910.....	141.527	519,7	25.614	2	—	8.818	1.151	7.963	980
1911.....	131.863	480,8	25.699	16	—	8.009	1.093	7.327	975
1912.....	132.912	480,1	25.592	12	—	7.454	997	6.488	824
1913.....	129.555	464,0	24.612	13	—	7.481	1.026	6.525	831
1914.....	121.386	431,1	22.174	2	—	7.007	899	6.270	787
1915.....	103.859	365,7	19.188	27	—	4.846	618	4.456	558
1916.....	89.960	314,1	23.637	23	1	3.390	678	3.102	585
1917.....	88.489	306,3	27.994	25	5	3.332	870	2.845	607
1918.....	72.366	248,4	23.858	21	2	2.578	696	2.268	557
1919.....	78.521	267,2	21.119	2	1	3.137	570	2.710	447
1920.....	101.871	343,7	21.552	7	—	5.166	733	3.980	576
1921.....	114.873	368,0	21.026	43	2	6.644	857	5.396	709
1922.....	127.989	407,6	21.555	49	1	7.357	860	6.682	767
1923.....	134.756	426,6	22.974	59	6	8.292	935	7.610	829
1924.....	127.339	400,6	21.487	74	3	6.926	908	6.376	793
1925.....	120.018	375,3	19.029	124	5	5.240	613	4.633	507
1926.....	126.885	394,3	21.458	150	4	5.029	704	4.337	567
1927.....	138.539	427,9	24.429	250	8	5.779	754	5.170	644
1928.....	144.714	444,2	25.788	288	5	6.048	830	5.408	727
1929.....	131.774	402,0	24.392	94	2	5.110	779	4.558	665
1930.....	128.565	389,9	20.918	56	1	3.864	488	3.139	379

A N N I	CONTRO LA PUBBLICA AMMINISTRAZIONE						CONTRO L'AMMINISTRA- ZIONE DELLA GIUSTIZIA	
	Totale		di cui: commessi da pubblici ufficiali		di cui: violenza, resistenza e oltraggio		Totale	
	MF	F	MF	F	MF	F	MF	F
1896.....	15.026	1.574	360	6	12.271	1.215	9.396	887
1897.....	13.855	1.305	421	8	11.410	1.033	10.420	951
1898.....	17.196	1.814	345	6	14.689	1.488	11.139	970
1899.....	16.552	1.826	354	5	14.006	1.500	10.705	1.086
1900.....	15.594	1.731	367	11	12.732	1.314	10.303	1.129
1906.....	13.467	1.346	222	5	12.066	1.122	6.102	570
1907.....	13.616	1.432	312	13	12.282	1.208	5.751	611
1908.....	15.597	1.469	634	17	14.087	1.284	5.241	522
1909.....	16.843	1.613	912	93	15.068	1.349	4.894	441
1910.....	14.714	1.467	251	9	12.492	1.247	5.510	506
1911.....	14.787	1.781	199	3	13.312	1.471	5.368	482
1912.....	14.304	1.759	240	11	12.795	1.404	5.188	452
1913.....	13.885	1.683	230	20	12.506	1.350	5.090	468
1914.....	12.917	1.465	292	13	11.468	1.191	4.656	402
1915.....	10.765	1.256	240	25	9.749	1.054	3.929	365
1916.....	7.070	1.306	228	14	6.209	1.129	3.129	345
1917.....	8.721	2.310	211	39	7.839	2.023	2.729	399
1918.....	7.129	2.234	220	33	6.514	2.069	2.026	326
1919.....	6.810	1.490	277	33	5.804	1.218	1.995	291
1920.....	8.545	1.171	334	24	7.591	951	2.459	366
1921.....	12.228	1.453	425	23	11.218	1.276	2.838	378
1922.....	13.338	1.633	453	32	12.202	1.445	3.492	391
1923.....	13.266	1.748	918	59	11.481	1.482	4.354	495
1924.....	11.988	1.567	879	37	9.931	1.277	4.448	457
1925.....	11.984	1.803	641	44	9.892	1.370	4.649	502
1926.....	11.417	1.803	517	45	9.213	1.279	4.888	508
1927.....	11.682	1.875	579	53	9.172	1.273	4.855	572
1928.....	12.268	2.018	640	57	9.377	1.192	5.090	619
1929.....	11.150	2.375	521	43	7.302	1.166	4.540	559
1930.....	13.488	2.975	551	43	7.883	1.116	5.088	541

(*) Cfr. « Avvertenze » nn. 14.1, 14.2, 14.3.

Segue TAV. 120 — CONDANNATI SECONDO LA SPECIE DEL DELITTO E IL SESSO (*)

A N N I	Segue: CONTRO L'AMMINISTRAZIONE DELLA GIUSTIZIA		CONTRO L'ORDINE PUBBLICO		CONTRO LA FEDE PUBBLICA			
	di cui: calunnia, simulazione e falsità		MF	F	Totale		di cui: falsità in monete e spendita monete false	
	MF	F			MF	F	MF	F
1896.....	1.456	210	353	5	2.491	363	634	65
1897.....	1.371	237	458	8	2.541	306	614	60
1898.....	1.396	215	716	38	2.741	447	483	56
1899.....	1.357	220	541	31	2.431	347	477	36
1900.....	1.498	277	494	16	2.501	400	566	66
1906.....	866	145	188	17	2.591	493	539	44
1907.....	833	138	139	3	2.376	416	517	72
1908.....	773	128	142	3	2.339	405	473	47
1909.....	774	130	153	7	2.498	509	455	38
1910.....	785	164	72	5	2.315	399	464	35
1911.....	800	148	128	5	2.401	474	436	48
1912.....	687	135	164	13	2.005	309	458	41
1913.....	720	133	53	1	1.930	311	460	50
1914.....	618	106	67	5	1.693	260	473	44
1915.....	672	124	132	6	1.750	298	452	65
1916.....	403	83	40	7	2.245	594	508	79
1917.....	368	104	170	53	2.757	924	353	51
1918.....	327	97	79	31	1.770	631	263	48
1919.....	309	78	54	7	2.036	609	259	43
1920.....	429	108	96	7	2.285	622	332	47
1921.....	431	90	148	2	2.515	599	406	52
1922.....	485	85	228	15	3.539	770	504	48
1923.....	741	157	141	8	4.360	834	723	86
1924.....	779	144	128	3	3.586	580	668	71
1925.....	947	196	140	5	3.078	501	476	45
1926.....	1.027	180	338	14	3.621	692	481	63
1927.....	1.112	214	251	6	4.997	852	307	31
1928.....	1.212	242	336	16	5.244	860	389	35
1929.....	1.166	219	721	9	3.814	732	344	49
1930.....	1.492	278	1.168	3	3.207	516	304	43

A N N I	Segue: CONTRO LA FEDE PUBBLICA				CONTRO L'INCOLUMITÀ PUBBLICA		CONTRO IL BUON COSTUME E L'ORDINE DELLE FAMIGLIE	
	di cui: falsità in atti		di cui: frode in commercio		MF	F	Totale	
	MF	F	MF	F			MF	F
1896.....	548	52	1.008	221	464	40	3.037	718
1897.....	713	61	979	161	406	32	3.003	701
1898.....	643	75	1.334	293	542	53	3.124	746
1899.....	590	74	1.075	201	465	32	3.440	840
1900.....	605	73	1.045	204	460	51	3.760	1.016
1906.....	531	70	1.229	290	651	194	3.273	734
1907.....	613	106	994	198	559	144	3.348	733
1908.....	546	62	1.053	242	528	84	3.518	806
1909.....	469	67	1.290	352	499	106	3.507	790
1910.....	439	65	1.117	254	514	136	3.435	748
1911.....	521	57	1.184	329	693	228	3.370	852
1912.....	477	52	803	179	605	207	3.149	788
1913.....	473	59	701	151	555	182	3.155	740
1914.....	477	54	605	119	489	146	2.898	641
1915.....	506	70	596	116	534	121	2.523	589
1916.....	377	56	1.139	395	686	305	1.925	510
1917.....	308	63	1.821	713	817	389	1.629	444
1918.....	270	67	983	410	663	368	1.238	369
1919.....	313	76	1.271	427	484	234	1.904	691
1920.....	403	72	1.315	451	802	376	2.134	746
1921.....	389	59	1.429	423	981	399	2.234	612
1922.....	593	96	2.041	561	1.206	433	2.538	633
1923.....	793	100	2.258	558	1.672	621	3.532	874
1924.....	936	128	1.444	327	1.186	490	3.111	667
1925.....	1.041	149	1.100	256	1.005	370	3.537	665
1926.....	1.032	163	1.568	415	1.478	556	3.723	727
1927.....	1.066	145	3.070	605	2.296	893	3.931	803
1928.....	1.093	133	3.126	582	2.424	903	4.234	790
1929.....	1.088	146	1.807	420	1.786	760	3.931	861
1930.....	1.326	171	1.023	206	1.036	349	5.133	1.065

(*) Cfr. « Avvertenza » nn. 14.1, 14.2, 14.3.

Segue_TAV. 120 — CONDANNATI SECONDO LA SPECIE DEL DELITTO E IL SESSO (*)

A N N I	Segue: CONTRO IL BUON COSTUME E L'ORDINE DELLE FAMIGLIE				CONTRO LA PERSONA			
	di cui: violenza carnale e atti di libidine		di cui: corruzione di minorenni e oltraggio al pudore		Totale		di cui: omicidio consumato	
	MF	F	MF	F	MF	F	MF	F
1896.....	1.084	12	791	118	52.773	11.529	1.278	53
1897.....	1.098	13	743	100	51.420	11.569	1.092	58
1898.....	1.040	14	845	125	54.451	12.476	1.116	37
1899.....	1.128	13	1.010	159	55.984	13.174	1.117	58
1900.....	2.004	9	1.127	215	53.828	12.643	993	61
1906.....	968	7	1.105	162	48.479	12.166	780	34
1907.....	953	7	1.233	185	45.877	11.469	598	22
1908.....	1.045	7	1.239	176	47.848	11.180	712	24
1909.....	1.063	7	1.297	218	56.888	11.985	694	23
1910.....	1.032	3	1.272	197	55.892	12.687	628	33
1911.....	827	2	1.227	207	49.322	12.704	563	31
1912.....	820	12	1.144	194	45.369	11.712	511	33
1913.....	839	12	1.246	204	44.145	10.931	440	22
1914.....	735	2	1.097	155	43.991	10.525	350	18
1915.....	841	4	716	137	33.891	8.231	492	27
1916.....	641	1	524	94	25.991	9.367	431	21
1917.....	536	14	512	108	23.162	9.522	371	29
1918.....	382	3	373	81	17.897	7.526	305	29
1919.....	385	1	489	116	17.899	5.670	309	33
1920.....	429	4	512	117	25.160	7.079	376	28
1921.....	539	5	705	152	30.459	7.721	564	42
1922.....	587	4	854	166	36.253	8.268	1.232	62
1923.....	867	5	1.157	206	37.325	8.517	1.286	68
1924.....	805	12	1.123	192	35.989	8.492	1.312	72
1925.....	956	13	1.389	193	32.673	6.981	1.222	66
1926.....	1.050	8	1.433	248	31.870	7.293	1.209	80
1927.....	1.070	13	1.621	262	32.750	8.171	1.009	64
1928.....	1.192	14	1.720	272	34.042	8.599	1.080	58
1929.....	1.061	7	1.531	260	29.848	7.791	501	33
1930.....	1.491	11	2.071	412	26.360	5.866	529	45

A N N I	Segue: C O N T R O L A P E R S O N A							
	di cui: omicidio tentato o mancato		di cui: omicidio preterintenzionale		di cui: infanticidio		di cui: lesioni personali consumate	
	MF	F	MF	F	MF	F	MF	F
1896.....	249	5	444	15	51	49	36.146	5.481
1897.....	275	16	410	15	53	48	34.607	5.190
1898.....	276	13	427	16	56	53	36.580	5.771
1899.....	244	8	361	19	57	48	37.131	5.929
1900.....	235	12	451	26	44	42	35.942	5.776
1906.....	133	4	468	18	39	15	32.270	5.990
1907.....	133	5	384	13	48	45	30.647	5.764
1908.....	155	4	385	12	48	48	32.614	5.850
1909.....	136	6	419	16	51	44	39.978	6.383
1910.....	144	8	430	22	49	46	38.952	6.863
1911.....	122	7	266	15	45	43	33.443	6.807
1912.....	107	4	262	6	50	45	30.317	6.099
1913.....	113	3	258	17	52	51	30.229	5.945
1914.....	94	4	196	6	42	40	30.383	5.796
1915.....	109	6	350	16	4	2	23.720	4.774
1916.....	71	1	276	17	37	33	17.210	5.251
1917.....	51	3	172	14	35	34	15.200	5.369
1918.....	38	4	157	9	35	34	12.006	4.450
1919.....	40	4	179	14	67	65	12.663	3.392
1920.....	66	5	206	15	55	53	17.880	4.202
1921.....	108	5	288	16	79	77	21.602	4.545
1922.....	142	4	—	—	63	61	26.288	5.076
1923.....	120	4	—	—	47	45	26.994	4.919
1924.....	130	7	—	—	67	60	25.861	5.050
1925.....	96	6	—	—	91	77	24.028	4.119
1926.....	102	13	—	—	86	76	22.964	4.192
1927.....	99	6	—	—	61	57	23.287	4.771
1928.....	140	5	—	—	85	74	23.684	4.905
1929.....	83	14	235	10	76	72	21.202	4.512
1930.....	111	8	226	14	93	88	18.677	3.073

(*) Cfr. « Avvertenze » nn. 14.1, 14.2, 14.3.

Segue TAV. 120 — CONDANNATI SECONDO LA SPECIE DEL DELITTO E IL SESSO (*)

A N N I	Segue: CONTRO LA PERSONA				CONTRO LA PROPRIETÀ			
	di cui: lesioni personali tentate o mancate		di cui: diffamazione e ingiuria		'Totale		di cui: furto semplice (a)	
	MF	F	MF	F	MF	F	MF	F
1896.....	494	51	11.822	5.539	78.022	14.855	44.669	11.000
1897.....	596	71	12.478	5.914	74.595	13.708	41.703	10.177
1898.....	811	114	13.137	6.180	81.825	14.984	46.322	11.109
1899.....	994	131	13.936	6.626	77.003	13.842	41.013	9.715
1900.....	1.147	158	12.919	6.224	79.202	14.459	42.516	10.230
1906.....	2.122	348	11.126	5.442	58.109	11.497	31.178	8.472
1907.....	2.369	395	10.336	4.964	49.144	8.474	22.937	5.781
1908.....	2.811	428	9.710	4.547	47.974	8.794	23.540	6.252
1909.....	3.979	576	10.079	4.661	46.506	7.645	21.630	5.076
1910.....	4.145	639	9.935	4.800	46.368	8.181	22.684	5.638
1911.....	3.600	635	10.032	4.909	43.353	7.673	20.762	5.251
1912.....	3.535	590	9.378	4.677	50.051	8.950	25.498	6.372
1913.....	3.461	568	8.463	4.071	48.215	8.819	24.021	6.374
1914.....	3.607	529	8.243	3.932	42.760	7.383	21.547	5.297
1915.....	2.407	347	5.768	2.795	41.779	7.371	19.613	4.899
1916.....	1.594	392	5.781	3.436	43.308	10.260	21.824	7.271
1917.....	1.404	419	5.453	3.436	43.147	12.772	20.748	8.352
1918.....	951	276	3.973	2.528	37.354	11.479	17.072	7.124
1919.....	1.276	273	2.838	1.707	42.773	11.382	19.226	6.783
1920.....	1.654	344	4.227	2.252	53.952	10.327	22.304	5.881
1921.....	2.152	341	4.872	2.518	54.761	8.838	21.164	4.615
1922.....	2.266	350	5.236	2.501	57.205	8.362	22.077	4.337
1923.....	1.948	252	5.680	2.895	60.360	8.785	21.820	4.194
1924.....	2.107	264	5.519	2.773	56.517	8.022	23.195	4.353
1925.....	1.811	256	4.296	2.124	52.925	7.223	19.366	3.480
1926.....	1.686	245	4.660	2.312	59.234	8.749	22.776	4.533
1927.....	1.884	291	5.206	2.599	64.091	9.784	27.242	5.549
1928.....	2.039	331	5.632	2.783	65.727	10.151	28.150	6.079
1929.....	1.927	319	4.544	2.283	59.891	9.336	28.170	5.764
1930.....	1.716	237	3.454	1.725	52.942	7.316	20.144	3.539

A N N I	Segue: CONTRO LA PROPRIETÀ						COLPOSI		PREVEDUTI DAL CODICE DI COMMERCIO	
	di cui: furto aggravato e qualificato		di cui: rapina, estorsione e ricatto		di cui: truffa e altre frodi		MF	F	MF	F
	MF	F	MF	F	MF	F				
1896.....	18.874	2.280	910	13	7.897	1.207	2.674	270	1.433	138
1897.....	18.057	1.934	960	20	8.147	1.210	2.429	224	1.445	142
1898.....	19.041	2.135	1.160	32	8.489	1.353	2.713	285	1.355	115
1899.....	18.987	2.243	1.419	98	8.641	1.342	2.546	241	1.561	151
1900.....	19.799	2.363	1.110	33	9.154	1.469	2.436	252	1.975	176
1906.....	14.154	1.601	823	16	2.948	302	2.626	240	1.159	122
1907.....	13.875	1.433	804	23	2.559	256	2.126	219	1.220	125
1908.....	12.979	1.382	685	22	2.450	237	2.360	211	1.055	110
1909.....	13.896	1.449	879	17	2.475	235	2.934	233	1.098	106
1910.....	12.842	1.418	757	14	2.587	241	2.747	212	1.140	122
1911.....	11.413	1.156	725	18	2.697	272	2.859	233	1.557	174
1912.....	12.859	1.337	716	16	2.611	225	2.717	206	1.894	199
1913.....	12.747	1.290	665	20	2.935	267	2.915	231	2.118	220
1914.....	10.710	1.044	700	17	2.835	293	3.027	230	1.879	218
1915.....	11.562	1.218	746	18	3.246	383	2.491	210	1.192	123
1916.....	12.817	1.619	538	17	2.018	310	1.659	194	494	70
1917.....	12.671	2.410	496	15	1.737	313	1.665	250	335	56
1918.....	11.840	2.443	474	17	1.284	297	1.418	174	193	22
1919.....	14.793	2.682	586	22	1.882	320	1.246	150	181	24
1920.....	19.094	2.413	1.066	39	2.578	319	1.094	98	171	27
1921.....	18.951	2.257	1.198	26	2.766	265	1.838	134	184	31
1922.....	18.425	2.109	1.396	33	3.512	298	2.487	157	297	32
1923.....	18.313	2.100	1.477	44	4.919	438	969	101	426	50
1924.....	15.153	1.721	1.249	31	4.573	459	2.308	172	1.078	126
1925.....	15.955	1.942	1.476	31	5.009	470	2.629	173	2.034	188
1926.....	17.646	2.298	1.371	47	5.074	467	3.307	202	1.830	206
1927.....	17.225	2.185	1.194	28	4.657	482	3.889	232	3.768	479
1928.....	17.413	1.992	1.295	29	4.815	511	4.024	238	4.989	739
1929.....	14.475	1.732	837	23	4.693	488	4.129	260	6.760	928
1930.....	16.277	1.950	892	24	5.834	652	5.359	299	10.864	1.499

(*) Cfr. « Avvertenze » nn. 14.1, 14.2, 14.3.

(a) Compreso lo spogliamento.

TAV. 121 — RECIDIVI SECONDO LA SPECIE DEL DELITTO E IL SESSO (*)

Anni dal 1896 al 1930

A N N I	TOTALE			CONTRO LA SICUREZZA DELLO STATO		CONTRO LA LIBERTÀ			
	MF	Per 100 condannati	F	MF	F	Totale		di cui : violenza privata e minacce	
						MF	F	MF	F
1896.....	51.742	29,6	5.144	1	—	2.637	124	2.460	111
1897.....	51.495	30,4	4.911	—	—	2.367	123	2.186	112
1898.....	56.218	30,3	5.400	4	—	2.823	115	2.603	105
1899.....	55.544	30,6	5.595	5	—	2.885	138	2.690	125
1900.....	54.353	30,1	5.854	5	—	3.082	145	2.895	137
1906.....	45.168	31,1	5.171	3	—	2.408	151	2.220	131
1907.....	44.081	33,1	4.585	2	—	2.624	143	2.300	131
1908.....	44.944	32,9	4.810	5	—	2.766	187	2.394	141
1909.....	43.862	30,2	4.046	1	—	2.663	149	2.490	135
1910.....	43.726	30,9	4.366	2	—	2.451	151	2.269	141
1911.....	40.745	30,9	4.207	4	—	2.226	156	2.058	139
1912.....	41.609	31,3	4.405	6	—	2.144	152	1.959	134
1913.....	41.067	31,7	4.284	6	—	2.182	137	1.991	127
1914.....	38.573	31,8	3.859	—	—	1.987	109	1.838	102
1915.....	34.756	33,5	3.392	7	—	1.584	103	1.467	93
1916.....	26.186	29,1	3.832	6	—	952	87	896	78
1917.....	24.369	27,5	4.505	6	1	884	121	818	104
1918.....	20.142	27,8	3.931	4	—	657	92	609	86
1919.....	25.732	32,8	4.367	1	—	967	95	873	78
1920.....	35.614	35,0	4.810	3	—	1.530	120	1.334	111
1921.....	39.686	34,5	4.407	13	1	1.832	131	1.646	123
1922.....	45.295	35,4	4.706	10	—	2.297	165	2.121	159
1923.....	53.713	39,9	5.856	20	1	2.914	224	2.719	206
1924.....	49.152	38,6	5.003	27	—	2.336	189	2.169	162
1925.....	47.946	39,9	4.657	40	2	1.980	133	1.788	115
1926.....	48.937	38,6	4.959	48	1	1.836	129	1.659	111
1927.....	50.957	36,8	5.264	81	3	1.967	140	1.794	128
1928.....	51.996	35,9	5.317	104	2	1.984	145	1.800	129
1929.....	45.392	34,4	4.802	44	1	1.669	139	1.527	119
1930.....	47.076	36,6	4.364	35	—	1.449	97	1.258	82

A N N I	CONTRO LA PUBBLICA AMMINISTRAZIONE						CONTRO L'AMMINISTRAZIONE DELLA GIUSTIZIA	
	Totale		di cui : commessi da pubblici ufficiali		di cui : violenza, resi- stenza e oltraggio		Totale	
	MF	F	MF	F	MF	F	MF	F
1896.....	5.016	251	48	—	4.362	224	5.517	182
1897.....	4.738	241	55	—	4.208	210	6.649	173
1898.....	5.812	302	51	—	5.215	260	6.901	192
1899.....	5.729	349	50	2	5.142	311	6.481	181
1900.....	5.502	336	53	2	4.812	280	5.842	226
1906.....	4.909	282	34	—	4.579	257	4.016	135
1907.....	5.255	330	41	—	4.957	307	3.703	137
1908.....	5.808	358	28	2	5.548	331	3.474	117
1909.....	6.038	343	45	1	5.799	318	3.187	89
1910.....	5.612	349	28	—	5.365	326	3.715	103
1911.....	5.458	358	30	1	5.179	336	3.611	104
1912.....	5.366	389	46	1	5.045	349	3.493	105
1913.....	5.246	391	37	3	4.938	349	3.436	99
1914.....	4.867	355	25	1	4.590	319	3.205	72
1915.....	4.239	299	31	—	3.982	268	2.736	90
1916.....	2.437	250	32	—	2.285	238	2.182	68
1917.....	2.712	388	33	5	2.565	358	1.774	91
1918.....	2.210	413	34	6	2.093	388	1.251	58
1919.....	2.365	305	49	3	2.105	266	1.302	76
1920.....	3.110	339	64	3	2.843	293	1.430	91
1921.....	4.321	354	80	5	4.069	314	1.626	90
1922.....	4.724	410	77	4	4.431	382	2.030	88
1923.....	5.010	502	143	6	4.579	453	2.649	118
1924.....	4.677	433	130	4	4.168	383	2.812	128
1925.....	4.910	542	139	2	4.313	461	3.032	146
1926.....	4.498	489	114	7	3.869	403	3.236	155
1927.....	4.656	509	124	4	3.972	423	2.882	141
1928.....	4.803	554	141	6	3.993	382	3.015	157
1929.....	3.984	498	86	4	3.000	322	2.722	133
1930.....	4.948	631	101	6	3.340	312	3.319	147

(*) Cfr. « Avvertenze » nn. 14.1, 14.2, 14.3, 14.4.

Segue TAV. 121 — RECIDIVI SECONDO LA SPECIE DEL DELITTO E IL SESSO (*)

A N N I	Segue: CONTRO L'AMMINISTRAZIONE DELLA GIUSTIZIA		CONTRO L'ORDINE PUBBLICO		CONTRO LA FEDE PUBBLICA			
	di cui: calunnia, simulazione e falsità		MF	F	Totale		di cui: falsità in monete e spendita monete false	
	MF	F			MF	F	MF	F
1896.....	345	37	139	1	670	40	249	16
1897.....	356	31	229	2	697	26	253	10
1898.....	347	31	257	6	691	55	158	9
1899.....	386	28	196	2	693	44	193	11
1900.....	377	39	195	2	717	56	217	14
1906.....	232	17	96	3	687	54	231	8
1907.....	252	27	60	1	715	54	220	16
1908.....	239	23	82	1	752	53	219	10
1909.....	235	28	95	1	700	58	199	6
1910.....	206	25	40	—	709	44	220	5
1911.....	214	21	80	3	682	45	204	8
1912.....	210	27	85	—	661	40	212	9
1913.....	195	27	23	—	649	57	215	14
1914.....	179	16	30	2	562	46	200	16
1915.....	196	25	70	2	630	55	231	18
1916.....	118	14	17	4	609	64	249	20
1917.....	89	14	56	5	649	113	167	14
1918.....	79	12	26	4	442	68	127	9
1919.....	95	21	20	1	584	88	150	16
1920.....	124	24	39	3	738	100	165	12
1921.....	119	14	49	—	800	97	193	12
1922.....	147	22	87	5	1.188	139	230	12
1923.....	226	28	48	1	1.608	208	295	21
1924.....	246	35	62	—	1.398	149	285	22
1925.....	315	51	68	1	1.281	123	213	13
1926.....	356	41	122	3	1.417	165	230	19
1927.....	349	35	95	2	1.879	167	146	5
1928.....	404	43	134	5	1.944	156	166	8
1929.....	375	42	263	4	1.339	146	162	15
1930.....	469	58	359	1	1.222	109	159	11

A N N I	Segue: CONTRO LA FEDE PUBBLICA				CONTRO L'INCOLUMITÀ PUBBLICA		CONTRO IL BUON COSTUME E L'ORDINE DELLE FAMIGLIE	
	di cui: falsità in atti		di cui: frode in commercio		MF	F	Totale	
	MF	F	MF	F			MF	F
1896.....	237	10	168	14	101	8	712	103
1897.....	249	7	175	9	84	3	722	96
1898.....	279	21	232	24	124	6	736	127
1899.....	246	12	238	19	123	7	844	140
1900.....	264	16	220	25	96	10	927	178
1906.....	176	16	225	25	162	37	871	176
1907.....	192	15	247	19	118	26	927	144
1908.....	217	14	263	24	152	13	1.066	190
1909.....	181	15	243	30	108	5	908	150
1910.....	164	12	236	19	100	16	965	153
1911.....	155	7	244	25	133	20	863	156
1912.....	191	12	175	16	122	32	830	155
1913.....	163	10	185	24	96	22	885	158
1914.....	157	8	133	15	106	18	824	148
1915.....	173	13	169	15	144	17	754	153
1916.....	133	12	178	25	89	24	519	104
1917.....	117	9	314	81	114	32	436	99
1918.....	98	13	186	40	123	51	316	77
1919.....	98	10	291	54	108	40	501	159
1920.....	169	16	340	67	187	82	582	136
1921.....	153	11	387	62	183	68	655	137
1922.....	260	15	514	103	241	59	761	141
1923.....	334	25	829	145	404	107	1.080	204
1924.....	401	24	573	92	249	77	984	158
1925.....	471	36	461	60	233	72	1.114	180
1926.....	446	36	578	99	322	103	1.151	179
1927.....	448	31	1.138	120	481	139	1.197	195
1928.....	452	24	1.140	96	519	137	1.323	202
1929.....	379	23	658	100	341	87	1.102	168
1930.....	454	38	432	48	222	51	1.367	197

(*) Cfr. « Avvertenze » nn. 14.1, 14.2, 14.3, 14.4.

Segue TAV. 121 — *RECIDIVI SECONDO LA SPECIE DEL DELITTO E IL SESSO* (*)

A N N I	Segue: CONTRO IL BUON COSTUME E L'ORDINE DELLE FAMIGLIE				CONTRO LA PERSONA			
	di cui: violenza carnale e atti di libidine		di cui: corruzione di minorenni e oltraggio al pudore		Totale		di cui: omicidio consumato	
	MF	F	MF	F	MF	F	MF	F
1896.....	271	1	27	1	11.481	1.127	442	3
1897.....	278	2	278	2	11.135	1.155	382	10
1898.....	272	—	214	25	11.716	1.207	367	3
1899.....	292	1	276	23	12.112	1.407	363	9
1900.....	295	—	310	60	11.995	1.457	291	6
1906.....	271	5	293	48	11.229	1.586	294	8
1907.....	305	—	341	47	11.317	1.602	199	2
1908.....	368	1	366	59	11.692	1.548	290	4
1909.....	295	—	350	64	13.125	1.454	257	3
1910.....	315	—	370	56	13.355	1.679	201	5
1911.....	253	2	338	61	11.374	1.551	218	5
1912.....	217	1	334	65	10.815	1.528	186	5
1913.....	262	2	354	53	10.559	1.434	141	2
1914.....	234	—	325	48	10.653	1.426	135	3
1915.....	234	1	242	43	9.036	1.115	172	2
1916.....	193	1	143	25	5.575	1.173	144	3
1917.....	150	—	138	35	4.918	1.254	117	5
1918.....	102	—	105	20	3.664	888	103	7
1919.....	108	—	142	37	4.730	936	114	5
1920.....	151	—	146	31	6.837	1.199	155	4
1921.....	168	1	209	36	8.199	1.223	208	9
1922.....	203	—	258	59	9.971	1.376	419	9
1923.....	307	3	362	62	12.344	1.759	429	15
1924.....	287	3	359	52	11.323	1.599	488	14
1925.....	329	3	447	68	10.714	1.404	425	14
1926.....	360	1	446	78	9.860	1.313	451	14
1927.....	338	2	476	74	9.567	1.405	377	10
1928.....	362	4	503	81	9.775	1.506	387	11
1929.....	330	2	419	61	8.166	1.210	183	5
1930.....	442	3	531	80	8.123	981	190	4

A N N I	Segue : C O N T R O L A P E R S O N A											
	di cui: omicidio tentato o mancato		di cui: omicidio preterintenzionale		di cui: infanticidio		di cui: lesioni personali consumate		di cui: lesioni personali tentate o mancate		di cui: diffamazione e ingiuria	
	MF	F	MF	F	MF	F	MF	F	MF	F	MF	F
1896.....	94	2	113	1	3	2	8.484	551	145	7	1.910	537
1897.....	96	5	114	3	4	4	8.130	537	160	10	1.952	553
1898.....	104	—	121	1	5	4	8.360	550	247	13	2.198	618
1899.....	89	2	101	1	6	3	8.636	636	324	21	2.302	704
1900.....	84	2	112	1	3	2	8.608	677	330	21	2.249	721
1906.....	57	1	139	4	1	1	7.658	773	644	60	2.052	704
1907.....	70	—	134	2	4	2	7.741	774	762	70	1.920	601
1908.....	79	2	117	2	7	7	8.091	799	899	87	1.831	609
1909.....	64	—	105	1	4	2	9.402	790	1.184	86	1.600	439
1910.....	66	3	127	2	4	3	9.446	914	1.308	92	1.759	610
1911.....	52	1	84	4	4	4	7.872	816	1.135	105	1.652	574
1912.....	48	1	105	1	3	3	7.366	799	1.166	97	1.625	586
1913.....	44	1	82	2	7	7	7.381	747	1.134	101	1.416	535
1914.....	42	3	43	1	2	2	7.440	769	1.226	101	1.442	522
1915.....	45	1	91	2	5	5	6.433	651	914	62	1.030	351
1916.....	32	—	69	1	6	5	3.722	649	512	65	915	416
1917.....	25	1	42	2	3	3	3.302	715	410	54	881	434
1918.....	14	1	43	1	7	6	2.490	522	296	51	602	279
1919.....	15	—	63	3	9	7	3.341	553	485	59	545	277
1920.....	32	1	63	4	12	12	4.887	713	618	73	820	361
1921.....	62	2	81	2	5	5	5.815	693	789	67	992	426
1922.....	62	—	—	—	7	7	7.250	836	783	62	1.122	435
1923.....	42	1	—	—	3	2	9.246	1.079	895	77	1.322	530
1924.....	42	1	—	—	7	5	8.157	963	977	68	1.302	505
1925.....	38	2	—	—	15	9	7.962	848	807	83	1.083	390
1926.....	39	4	—	—	11	8	7.147	776	747	65	1.025	365
1927.....	40	1	—	—	5	3	6.839	818	747	59	1.148	446
1928.....	54	—	—	—	11	5	6.925	873	790	80	1.200	473
1929.....	34	1	80	2	1	1	5.823	707	740	68	938	344
1930.....	45	—	71	1	9	6	5.757	519	781	50	805	303

(*) Cfr. « Avvertenze » nn. 14,1, 14,2, 14,3, 14,4.

Segue TAV. 121 — RECIDIVI SECONDO LA SPECIE DEL DELITTO E IL SESSO (*)

ANNI	CONTRO LA PROPRIETÀ										COLPOSI		PREVEDUTI DAL CODICE DI COMMERCIO	
	Totale		di cui: furto semplice (a)		di cui: furto aggravato e qualificato		di cui: rapina, estorsione e ricatto		di cui: truffa e altre frodi		MF	F	MF	F
	MF	F	MF	F	MF	F	MF	F	MF	F				
1896	25.006	3.286	13.728	2.578	6.668	398	358	1	1.367	101	312	20	150	2
1897	24.423	3.073	12.640	2.400	7.045	373	353	1	1.481	112	279	12	172	7
1898	26.624	3.362	14.189	2.631	7.297	404	404	5	1.613	116	369	24	161	4
1899	25.962	3.310	13.119	2.443	7.454	504	479	10	1.679	151	334	15	180	2
1900	25.417	3.410	12.955	2.531	7.219	507	424	2	1.550	121	332	23	243	11
1906	20.329	2.721	9.881	2.060	5.945	343	402	3	1.311	102	333	22	125	4
1907	18.917	2.128	7.909	1.478	6.182	344	460	11	1.288	86	280	15	163	5
1908	18.738	2.325	8.148	1.726	6.173	348	402	2	1.271	84	283	14	126	4
1909	16.566	1.776	6.859	1.244	5.690	298	494	4	1.161	72	356	17	115	4
1910	16.241	1.845	7.163	1.306	5.105	276	403	5	1.202	87	379	21	157	5
1911	15.744	1.787	6.695	1.304	5.188	246	401	4	1.200	87	383	15	187	12
1912	17.490	1.983	7.711	1.476	5.567	275	381	5	1.247	70	350	13	247	8
1913	17.333	1.961	7.340	1.455	5.655	258	356	6	1.395	86	409	22	243	3
1914	15.736	1.657	6.723	1.214	5.012	219	380	6	1.311	88	358	14	245	12
1915	15.049	1.540	5.868	1.047	5.104	241	402	8	1.390	105	323	13	184	5
1916	13.582	2.045	5.715	1.536	4.865	260	263	2	883	80	164	11	54	2
1917	12.583	2.371	5.184	1.611	4.335	437	242	3	819	90	180	25	57	5
1918	11.264	2.265	4.500	1.499	4.143	470	214	4	546	76	160	14	25	1
1919	14.972	2.657	5.986	1.632	5.825	611	287	11	889	109	155	10	27	—
1920	20.970	2.725	7.813	1.706	8.256	585	516	13	1.315	107	154	13	34	2
1921	21.699	2.294	7.587	1.310	8.249	561	553	11	1.478	92	267	11	42	1
1922	23.553	2.305	8.124	1.294	8.536	536	673	8	1.834	98	372	15	61	3
1923	27.316	2.710	9.347	1.477	8.999	591	753	20	2.502	160	186	16	134	6
1924	24.619	2.247	9.009	1.223	7.396	493	638	12	2.353	171	396	15	269	8
1925	23.535	2.012	8.123	992	7.387	522	762	12	2.554	183	504	20	535	22
1926	25.406	2.379	8.988	1.206	7.831	608	665	12	2.738	190	558	26	483	17
1927	26.615	2.482	10.373	1.475	7.449	495	609	10	2.540	194	676	36	861	45
1928	26.555	2.290	10.293	1.366	7.417	418	629	10	2.558	200	713	45	1.127	118
1929	23.939	2.346	10.283	1.452	6.124	407	418	4	2.511	199	620	17	1.203	53
1930	23.149	2.009	9.062	1.070	6.631	439	482	4	2.942	226	776	28	2.107	113

(*) Cfr. «Avvertenze» nn. 14.1, 14.2, 14.3, 14.4.

(a) Compreso lo spigolamento.

TAV. 122 — CONDANNATI SECONDO LA PENA RIPORTATA (*)
Anni dal 1896 al 1950

ANNI	CONFINO O AUMENTO SEGREGAZIONE CELLULARE	MULTA	DETENZIONE				RECLUSIONE					ERGA-STOLO
			fino a 6 mesi	da oltre 6 mesi a 3 anni	da oltre 3 a 5 anni	oltre 5 anni	fino a 6 mesi	da oltre 6 mesi a 3 anni	da oltre 3 a 5 anni	da oltre 5 a 15 anni	oltre 15 anni	
1896 (a)	17	23.138	14.732	682	148	250	115.055	17.287	1.383	1.524	646	130
1897	14	24.080	13.877	783	134	182	107.810	18.712	1.704	1.304	615	108
1898	11	28.096	15.217	711	168	183	119.128	18.680	1.475	1.387	597	129
1899	4	28.791	15.428	749	163	184	113.008	19.259	1.547	1.502	597	119
1900	3	25.627	15.063	784	131	168	116.609	19.191	1.319	1.327	526	86
1906	6	24.272	12.365	450	150	122	92.062	13.198	1.070	987	422	59
1907	7	23.530	11.951	406	115	92	81.933	12.863	942	873	321	59
1908	4	23.338	12.516	487	137	110	85.387	12.476	947	805	420	67
1909	3	24.445	12.542	466	126	133	92.699	12.773	881	773	372	55
1910	3	24.180	11.879	473	104	87	90.510	12.183	841	820	380	67
1911	1	23.549	11.472	506	90	97	81.933	12.276	903	667	323	46
1912	5	22.395	11.224	455	86	88	84.608	12.120	931	663	288	49
1913	5	21.047	11.604	492	79	79	82.239	12.161	904	648	246	51
1914	1	21.489	10.747	438	80	56	76.365	10.635	828	531	192	24
1915	1	14.819	7.303	491	106	97	65.306	13.864	913	693	245	21
1916	4	14.602	5.470	356	95	85	57.488	10.316	736	618	173	17
1917	2	15.186	5.807	300	63	50	57.318	8.479	593	481	191	19
1918	3	11.899	4.451	295	40	37	47.003	7.599	549	413	146	21
1919	4	8.084	4.693	307	62	52	54.028	10.148	587	396	137	23
1920	4	13.738	6.560	345	91	40	64.029	15.145	1.076	645	177	22
1921	4	17.968	7.851	421	114	107	70.182	15.845	1.208	858	281	34
1922	5	21.391	8.404	470	133	110	77.628	16.778	1.427	1.199	399	45
1923	2	18.923	8.275	497	139	88	83.882	19.789	1.495	1.248	377	41
1924	2	21.779	8.238	581	125	107	76.449	16.974	1.389	1.237	411	47
1925	8	16.037	8.407	869	163	96	72.479	18.708	1.644	1.155	386	66
1926	3	18.067	8.261	1.114	177	105	75.472	20.401	1.675	1.204	365	41
1927	1	23.507	11.150	1.013	125	125	81.693	17.916	1.509	1.141	304	55
1928	1	24.188	12.269	1.348	134	127	83.741	19.214	1.929	1.379	336	48
1929	2	21.584	13.372	1.101	107	87	77.418	15.263	1.559	957	284	40
1930	1	13.468	15.693	2.788	135	99	72.842	20.483	1.760	994	240	(b) 62
1950 (c)	—	20.862	—	—	—	—	77.606	37.458	2.667	1.287	161	7

(*) Cfr. «Avvertenze» nn. 14.1, 14.5.

(a) Il totale non corrisponde al complesso della Tav. 120 in quanto per un condannato non fu indicata nella sentenza la pena.

(b) Da aggiungere un ergastolano che ebbe l'aumento della segregazione cellulare e che sulla tavola appare nell'ultima colonna.

(c) Il nuovo codice penale del 1931 abolì la pena della detenzione e l'inasprimento della segregazione cellulare.

TAV. 123 — CONDANNATI SECONDO L'ETÀ E IL SESSO (*)

Anni dal 1896 al 1950

Età in anni

ANNI	M A S C H I E F E M M I N E										ETÀ IGNOTA	TOTALE
	DA 9 A MENO DI 14	DA 14 A MENO DI 18	DA 18 A MENO DI 21	DA 21 A MENO DI 25	DA 25 A MENO DI 30	DA 30 A MENO DI 40	DA 40 A MENO DI 50	DA 50 A MENO DI 60	DA 60 A MENO DI 70	DA 70 IN POI		
1896.....	4.917	16.319	20.369	23.240	23.383	37.879	24.900	14.833	6.597	2.078	478	174.993
1897.....	4.601	16.783	18.304	25.238	20.539	37.142	24.945	13.290	6.297	1.744	440	169.323
1898.....	5.527	18.865	19.780	26.883	21.889	41.166	26.716	14.919	7.405	2.148	484	185.782
1899.....	4.897	19.581	17.584	29.178	19.355	39.687	26.441	14.920	7.067	2.201	440	181.351
1900.....	5.254	19.415	19.015	26.574	22.546	36.990	25.573	15.458	7.150	2.434	425	180.834
1906.....	4.232	17.661	16.974	19.972	18.760	26.824	19.963	12.413	5.889	1.880	595	145.163
1907.....	3.391	14.900	16.334	18.212	17.615	25.340	18.611	11.480	5.358	1.748	103	133.092
1908.....	3.128	15.355	17.413	18.726	18.262	25.828	18.665	11.774	5.672	1.725	146	136.694
1909.....	3.579	15.811	18.088	20.613	19.795	27.563	19.711	12.469	5.936	1.551	152	145.268
1910.....	3.669	16.139	18.475	19.509	19.203	26.513	18.683	12.161	5.480	1.567	128	141.527
1911.....	2.295	14.057	16.936	18.254	18.162	25.467	17.714	11.605	5.701	1.574	98	131.863
1912.....	3.135	15.541	16.684	17.239	18.515	25.385	17.505	11.435	5.710	1.691	72	132.912
1913.....	2.827	15.227	15.686	16.733	18.507	24.853	17.309	11.010	5.592	1.745	66	129.555
1914.....	2.530	13.656	14.370	15.379	17.870	23.688	16.285	10.545	5.287	1.697	79	121.386
1915.....	1.809	12.130	11.410	11.492	15.087	21.337	14.777	9.647	4.741	1.375	54	103.859
1916.....	3.245	14.654	9.380	7.360	9.574	16.189	13.976	9.243	4.715	1.602	22	89.960
1917.....	3.711	15.193	7.172	7.456	9.330	14.210	14.363	10.128	5.290	1.599	37	88.489
1918.....	3.423	13.938	4.756	5.723	7.344	11.360	11.270	8.843	4.295	1.362	52	72.366
1919.....	1.816	13.579	7.451	6.914	8.696	14.641	11.896	8.052	4.183	1.234	59	78.521
1920.....	2.183	14.742	11.771	11.832	14.059	19.419	13.478	8.753	4.275	1.325	34	101.871
1921.....	2.095	12.904	13.524	15.090	17.163	23.131	14.962	9.547	4.790	1.547	120	114.873
1922.....	2.116	14.052	14.553	18.722	18.996	26.084	16.397	10.519	4.972	1.513	65	127.989
1923.....	2.010	12.855	14.234	19.381	20.830	28.877	18.014	11.265	5.495	1.725	70	134.756
1924.....	2.099	12.903	13.437	18.541	19.126	26.829	16.971	10.523	5.256	1.581	73	127.339
1925.....	1.888	12.923	12.934	17.619	18.514	25.633	15.801	9.364	4.695	1.449	98	120.018
1926.....	2.213	13.414	13.536	18.105	19.780	26.679	16.551	9.943	5.020	1.547	97	126.885
1927.....	2.372	14.449	14.357	18.936	21.311	29.021	18.742	11.607	5.753	1.877	114	138.539
1928.....	2.576	14.955	15.490	19.589	22.314	29.898	19.739	11.987	6.133	1.903	130	144.714
1929.....	1.580	12.836	12.814	17.467	20.020	28.788	19.094	11.733	5.559	1.844	39	131.774
1930.....	924	10.837	12.710	16.584	20.210	29.294	19.487	11.425	5.386	1.687	21	128.565
1950.....	—	4.388	16.929	20.151	20.765	33.025	25.008	12.648	5.473	1.601	60	140.048

F E M M I N E												
1896.....	548	2.228	2.201	3.325	3.782	7.762	6.063	3.495	1.331	383	126	31.244
1897.....	535	2.207	2.006	3.618	3.239	7.561	5.867	3.136	1.259	277	134	29.839
1898.....	671	2.452	1.972	3.808	3.538	8.509	6.463	3.513	1.549	388	119	32.982
1899.....	503	2.612	1.769	4.269	3.166	8.208	6.454	3.536	1.473	406	119	32.515
1900.....	545	2.511	2.044	3.843	3.863	7.872	6.308	3.786	1.516	443	99	32.830
1906.....	484	2.404	2.073	3.137	3.476	6.339	5.339	3.205	1.393	376	178	28.404
1907.....	343	1.783	1.858	2.645	3.028	5.738	4.940	2.801	1.233	352	26	24.747
1908.....	326	1.871	1.993	2.774	3.066	5.627	4.812	2.882	1.310	294	32	24.987
1909.....	360	1.714	1.771	2.717	3.089	5.583	4.771	2.910	1.225	311	27	24.478
1910.....	370	1.863	2.020	2.828	3.134	5.959	4.821	3.063	1.200	323	33	25.614
1911.....	238	1.656	2.044	2.821	3.339	6.102	4.807	3.056	1.313	304	19	25.699
1912.....	297	1.790	2.023	2.863	3.412	5.839	4.724	2.943	1.331	354	16	25.592
1913.....	294	1.869	1.926	2.666	3.251	5.519	4.641	2.859	1.222	342	23	24.612
1914.....	290	1.578	1.664	2.361	3.013	5.125	4.162	2.524	1.109	321	27	22.174
1915.....	189	1.309	1.409	2.055	2.695	4.574	3.560	2.217	994	261	15	19.188
1916.....	351	1.978	1.872	2.479	3.177	5.439	4.194	2.592	1.198	354	3	23.637
1917.....	424	2.403	2.180	3.102	3.980	6.448	4.801	2.971	1.322	352	11	27.994
1918.....	383	2.079	1.959	2.696	3.444	5.593	3.815	2.507	1.073	284	25	23.858
1919.....	192	1.614	1.930	2.498	3.020	5.060	3.439	2.081	1.016	249	20	21.119
1920.....	227	1.827	1.866	2.540	3.052	5.005	3.629	2.226	919	251	10	21.552
1921.....	246	1.485	1.736	2.397	2.959	4.875	3.714	2.242	1.048	293	31	21.026
1922.....	237	1.600	1.738	2.591	2.992	5.108	3.748	2.271	988	264	18	21.555
1923.....	250	1.565	1.742	2.366	3.216	5.689	4.186	2.474	993	275	18	22.974
1924.....	263	1.586	1.655	2.379	2.849	5.271	3.908	2.355	971	235	15	21.487
1925.....	213	1.298	1.567	2.113	2.580	4.763	3.437	1.929	886	226	17	19.029
1926.....	239	1.545	1.766	2.349	2.978	5.430	3.769	2.096	1.001	262	23	21.458
1927.....	288	1.805	1.984	2.540	3.282	6.040	4.506	2.566	1.089	305	24	24.429
1928.....	327	1.930	2.038	2.714	3.696	6.315	4.629	2.651	1.172	284	32	25.788
1929.....	205	1.677	1.874	2.673	3.160	6.108	4.633	2.634	1.091	329	8	24.392
1930.....	107	1.228	1.589	2.285	2.687	5.310	4.212	2.302	925	270	3	20.918
1950.....	—	537	2.141	3.251	3.928	7.668	6.609	3.936	1.539	394	10	30.013

(*) Cfr. « Avvertenze » nn. 14.1, 14.6.

TAV. 124 — CONDANNATI SECONDO LO STATO CIVILE E IL SESSO (*)
 Anni dal 1896 al 1950

ANNI	CELIBI E NUBILI			CONIUGATI			VEDOVI			STATO CIVILE IGNOTO			TOTALE		
	M	F	MF	M	F	MF	M	F	MF	M	F	MF	M	F	MF
1896	79.320	10.120	89.440	57.335	17.691	75.026	3.764	2.902	6.666	3.330	531	3.861	143.749	31.244	174.993
1897	78.317	9.737	88.054	54.409	16.933	71.342	3.852	2.782	6.634	2.906	387	3.293	139.484	29.839	169.323
1898	86.957	10.665	97.622	59.749	18.977	78.726	3.693	2.911	6.604	2.401	429	2.830	152.800	32.982	185.782
1899	84.583	10.340	94.923	58.524	18.637	77.161	3.772	3.140	6.912	1.957	398	2.355	148.836	32.515	181.351
1900	84.415	10.679	95.094	57.979	18.735	76.714	3.988	3.024	7.012	1.622	392	2.014	148.004	32.830	180.834
1906	69.391	10.622	80.013	43.151	15.092	58.243	3.090	2.426	5.516	1.127	264	1.391	116.759	28.404	145.163
1907	64.452	9.078	73.530	40.292	13.447	53.739	2.718	2.085	4.803	883	137	1.020	108.345	24.747	133.092
1908	65.867	9.258	75.125	41.946	13.569	55.515	2.686	1.954	4.640	1.208	206	1.414	111.707	24.987	136.694
1909	69.995	8.627	78.622	46.530	13.737	60.267	2.807	1.902	4.709	1.458	212	1.670	120.790	24.478	145.268
1910	67.731	9.070	76.801	44.302	14.277	58.579	2.620	1.988	4.608	1.260	279	1.539	115.913	25.614	141.527
1911	61.293	8.842	70.135	41.064	14.537	55.601	2.453	1.931	4.384	1.354	389	1.743	106.164	25.699	131.863
1912	62.302	9.169	71.471	40.985	14.013	54.998	2.423	2.058	4.481	1.610	352	1.962	107.320	25.592	132.912
1913	60.739	9.258	69.997	40.866	13.681	54.547	1.998	1.540	3.538	1.340	133	1.473	104.943	24.612	129.555
1914	56.405	8.359	64.764	39.540	12.122	51.572	2.062	1.496	3.558	1.295	197	1.492	99.212	22.174	121.386
1915	47.559	7.197	54.756	34.587	10.622	45.209	1.644	1.227	2.871	881	142	1.023	84.671	19.188	103.859
1916	39.001	9.333	48.334	25.135	12.659	37.794	1.585	1.457	3.042	602	188	790	66.323	23.637	89.960
1917	35.129	11.402	46.531	23.074	14.556	37.630	1.600	1.837	3.437	692	199	891	60.495	27.994	88.489
1918	28.124	10.262	38.386	18.440	11.715	30.155	1.487	1.647	3.134	457	234	691	48.508	23.858	72.366
1919	33.594	9.505	43.099	21.350	9.643	30.993	1.515	1.578	3.093	943	393	1.336	57.402	21.159	78.521
1920	49.624	10.048	59.672	27.727	9.487	37.214	1.805	1.579	3.384	1.163	438	1.601	80.319	21.552	101.871
1921	56.554	9.575	66.129	33.846	9.476	43.322	2.052	1.564	3.616	1.395	411	1.806	93.847	21.026	114.873
1922	61.565	9.359	70.924	40.030	9.778	49.808	2.253	1.601	3.854	2.586	817	3.403	106.434	21.555	127.989
1923	62.616	9.611	72.227	44.211	10.738	54.949	2.434	1.814	4.248	2.521	811	3.332	111.782	22.974	134.756
1924	58.730	8.814	67.544	42.297	10.203	52.500	2.142	1.652	3.794	2.683	818	3.501	105.852	21.487	127.339
1925	55.724	7.734	63.458	40.462	9.047	49.509	2.052	1.493	3.545	2.751	755	3.506	100.989	19.029	120.018
1926	58.158	8.530	66.688	41.854	10.274	52.128	2.115	1.734	3.849	3.300	920	4.220	105.427	21.458	126.885
1927	60.182	9.318	69.500	47.780	12.230	60.010	2.277	1.821	4.098	3.871	1.060	4.931	114.110	24.429	138.539
1928	63.380	10.161	73.541	50.444	12.925	63.369	2.718	1.985	4.703	2.384	717	3.101	118.926	25.788	144.714
1929	63.742	8.924	62.666	49.411	12.918	62.329	2.298	1.967	4.265	1.931	583	2.514	107.382	24.392	131.774
1930	52.076	7.479	59.555	50.950	11.092	62.042	2.332	1.811	4.143	2.289	536	2.825	107.647	20.918	128.565
1950	42.624	9.796	52.420	60.696	16.683	77.379	1.438	1.902	3.340	5.277	1.632	6.909	110.035	30.013	140.048

(*) Cfr. « Avvertenze » n. 14.1.

TAV. 125 — CONDANNATI SECONDO L'ISTRUZIONE E IL SESSO (*)
 Anni dal 1906 al 1950

ANNI	ANALFABETI			ISTRUZIONE ELEMENTARE			ISTRUZIONE SUPERIORE ALLA ELEMENTARE			ISTRUZIONE IGNOTA			TOTALE		
	M	F	MF	M	F	MF	M	F	MF	M	F	MF	M	F	MF
1906	61.797	21.297	83.094	50.554	6.427	56.981	2.532	166	2.698	1.876	514	2.390	116.759	28.404	145.163
1907	56.317	18.330	74.647	48.729	6.053	54.782	2.226	66	2.292	1.073	298	1.371	108.345	24.747	133.092
1908	56.777	18.571	75.348	51.996	6.056	58.052	1.793	54	1.847	1.141	306	1.447	111.707	24.987	136.694
1909	61.191	17.920	79.111	56.599	6.219	62.818	1.741	52	1.793	1.259	287	1.546	120.790	24.478	145.268
1910	56.514	18.595	75.109	56.354	6.544	62.898	1.748	85	1.833	1.297	390	1.687	115.913	25.614	141.527
1911	49.089	17.742	66.831	53.942	7.303	61.245	1.796	90	1.886	1.337	564	1.901	106.164	25.699	131.863
1912	48.882	17.690	66.572	55.487	7.339	62.826	1.676	73	1.749	1.275	490	1.765	107.320	25.592	132.912
1913	46.182	16.834	63.016	56.011	7.350	63.361	1.610	59	1.669	1.140	369	1.509	104.943	24.612	129.555
1914	43.917	15.102	59.019	52.645	6.663	59.308	1.489	61	1.550	1.161	348	1.509	99.212	22.174	121.386
1915	36.945	12.756	49.701	45.538	6.029	51.567	1.059	51	1.110	1.129	352	1.481	84.671	19.188	103.859
1916	30.315	15.255	45.570	34.192	7.896	42.088	836	55	891	980	431	1.411	66.323	23.637	89.960
1917	27.728	17.404	45.132	31.132	10.055	41.187	798	86	884	837	449	1.286	60.495	27.994	88.489
1918	22.818	14.659	37.477	24.506	8.764	33.270	582	66	648	602	369	971	48.508	23.858	72.366
1919	23.588	12.094	35.682	32.073	8.476	40.549	656	58	714	1.085	491	1.576	57.402	21.119	78.521
1920	30.966	12.347	43.313	47.214	8.608	55.822	759	67	826	1.380	530	1.910	80.319	21.552	101.871
1921	35.243	11.557	46.800	55.868	8.839	64.707	989	59	1.048	1.747	571	2.318	93.847	21.026	114.873
1922	38.464	11.415	49.879	64.242	9.210	73.452	1.421	81	1.502	2.307	849	3.156	106.434	21.555	127.989
1923	38.575	11.214	49.789	68.745	10.826	79.571	1.839	94	1.933	2.623	840	3.463	111.782	22.974	134.756
1924	36.055	9.868	45.923	65.110	10.510	75.620	1.880	96	1.976	2.807	1.013	3.820	105.852	21.487	127.339
1925	31.634	8.247	39.881	64.920	9.777	74.697	1.729	130	1.859	2.706	875	3.581	100.989	19.029	120.018
1926	33.088	9.115	42.203	67.001	11.091	78.092	1.781	107	1.888	3.557	1.145	4.702	105.427	21.458	126.885
1927	35.308	10.184	45.492	72.544	12.758	85.302	2.082	107	2.189	4.176	1.380	5.556	114.110	24.429	138.539
1928	37.229	11.049	48.278	76.849	13.859	90.708	2.536	113	2.649	2.312	767	3.079	118.926	25.788	144.714
1929	31.614	10.153	41.767	71.596	13.490	85.086	2.417	135	2.552	1.755	614	2.369	107.382	24.392	131.774
1930	26.464	7.481	33.942	76.270	12.657	88.927	2.768	152	2.920	2.148	628	2.776	107.647	20.918	128.565
1950	11.109	3.506	14.615	87.032	23.527	110.559	2.497	212	2.709	9.397	2.768	12.165	110.035	30.013	140.048

(*) Cfr. « Avvertenze » n. 14.1.

TAV. 126 — CONDANNATI PER SPECIE DI DELITTO, PROFESSIONE O CONDIZIONE E SESSO (*)

Anni dal 1896 al 1950

A N N I	PROFESSIONI AGRICOLE		PROFESSIONI NON AGRICOLE, INERENTI AD ATTIVITÀ :								CONDIZIONE NON PROFESSIONALE		TOTALE	
	Pastori e boscaioli	Altre	Industriali commerciali e simili					Liberali, impiegate e simili			Altre	Bene-stanti e pensio-nati		Altre
			Industria e artigiano	Edilizia	Trasporti e comunicazioni	Commercio ed esercizi pubblici	Servizi di fatica e simili	Libere profes-sioni	Dirigenti e impiegati					

M A S C H I E F E M M I N E

1896.....	5.834	85.014	27.880	6.581	9.781	15.322	2.884	684	1.510	3.460	2.703	13.340	174.993
1897.....	5.612	82.029	26.838	6.356	9.764	15.087	2.780	647	1.440	2.842	2.407	13.521	169.323
1898.....	6.277	91.545	28.473	6.969	10.615	16.174	2.945	652	1.541	4.150	2.609	13.832	185.782
1899.....	6.598	87.870	27.839	6.369	10.041	16.161	2.944	642	1.626	4.052	2.476	14.733	181.351
1900.....	7.832	85.415	27.740	6.501	9.820	16.683	3.106	576	1.635	3.852	2.444	15.230	180.834
1906.....	3.984	73.037	24.728	5.640	5.043	11.342	4.716	538	1.470	2.752	1.598	10.315	145.163
1907.....	3.544	65.723	23.154	5.250	4.487	9.710	4.873	524	1.389	2.028	1.396	11.014	133.092
1908.....	2.931	69.485	23.726	5.563	4.655	9.035	5.139	429	1.395	1.910	1.321	11.105	136.694
1909.....	3.288	71.925	24.261	6.928	5.133	9.758	6.518	479	1.366	2.377	1.388	11.847	145.268
1910.....	3.147	69.766	23.288	7.023	5.335	9.749	5.580	439	1.310	2.451	1.391	12.048	141.527
1911.....	2.836	62.563	21.757	7.290	4.888	9.578	4.812	490	1.328	2.586	1.272	12.463	131.863
1912.....	3.353	64.008	20.983	8.360	4.804	9.125	4.629	480	1.309	2.411	1.210	12.240	132.912
1913.....	3.003	62.461	21.038	8.472	4.659	8.508	4.641	433	1.200	2.301	1.180	11.659	129.555
1914.....	2.755	59.193	20.072	7.034	4.208	7.806	4.363	360	1.231	2.306	1.145	10.913	121.386
1915.....	2.108	48.576	20.034	4.348	3.657	7.172	3.156	346	1.899	2.335	868	9.360	103.859
1916.....	1.863	45.331	14.054	2.825	2.866	5.321	2.674	223	1.284	2.018	625	10.876	89.960
1917.....	2.216	42.702	13.741	2.300	2.777	5.369	3.075	204	1.075	1.946	640	12.444	88.489
1918.....	2.018	34.843	10.638	1.707	2.390	3.975	3.096	152	804	1.640	526	10.577	72.366
1919.....	1.598	38.924	11.990	2.334	2.536	4.418	3.210	213	988	2.124	517	9.669	78.521
1920.....	2.366	51.035	18.217	3.301	3.292	5.695	3.732	137	1.115	2.679	664	9.638	101.871
1921.....	3.180	57.165	19.948	4.344	4.059	6.208	3.979	263	1.294	3.309	964	10.160	114.873
1922.....	4.018	61.289	21.655	5.403	4.335	8.570	4.363	362	1.212	4.594	1.111	11.077	127.989
1923.....	4.528	63.663	21.813	5.368	4.578	10.034	4.858	398	1.622	4.233	1.069	12.592	134.756
1924.....	4.512	60.867	20.636	4.903	4.325	9.317	4.012	451	1.744	4.005	1.095	11.472	127.339
1925.....	4.138	54.769	19.587	5.175	4.271	9.748	3.878	480	1.596	4.924	1.030	10.422	120.018
1926.....	4.516	57.866	19.280	5.883	4.430	10.409	4.086	510	1.734	5.463	1.128	11.580	126.885
1927.....	5.632	61.150	20.577	6.029	4.784	12.852	3.885	635	1.877	6.473	1.342	13.303	138.539
1928.....	6.298	63.067	22.392	6.583	5.187	13.760	4.214	717	2.174	4.230	1.599	14.493	144.714
1929.....	5.237	53.421	20.670	7.704	4.704	14.731	4.166	566	2.089	2.682	1.227	14.577	131.774
1930.....	3.943	46.090	20.875	10.503	5.075	17.327	3.971	597	2.317	3.652	1.121	13.094	128.565
1950.....	4.293	46.719	29.306	7.617	3.739	(a)9.572	1.773	690	3.287	9.489	1.142	(b)22.421	140.048

F E M M I N E

1896.....	—	13.337	3.526	—	9	1.372	936	—	40	940	325	10.759	31.244
1897.....	—	12.901	3.042	—	1	1.224	851	—	24	703	250	10.843	29.839
1898.....	—	14.327	3.289	—	24	1.434	912	—	31	949	232	11.784	32.982
1899.....	—	13.230	3.236	—	21	1.494	984	—	22	894	149	12.485	32.515
1900.....	—	13.098	3.106	—	17	1.471	973	—	35	851	176	13.103	32.830
1906.....	90	13.885	2.186	33	26	1.214	765	20	50	856	177	9.102	28.404
1907.....	56	10.610	1.886	18	22	870	767	22	34	617	87	9.758	24.747
1908.....	53	11.021	1.727	15	14	813	679	21	21	722	71	9.830	24.987
1909.....	39	9.712	1.583	16	4	902	722	17	24	762	65	10.582	24.478
1910.....	49	10.285	1.622	14	10	906	882	18	37	778	94	10.919	25.614
1911.....	26	10.035	1.510	14	8	988	728	12	33	798	69	11.478	25.699
1912.....	34	10.634	1.323	26	13	816	677	8	43	720	82	11.216	25.592
1913.....	25	10.486	1.230	10	10	842	550	10	33	687	62	10.667	24.612
1914.....	21	8.980	1.249	13	11	684	498	10	43	605	70	9.990	22.174
1915.....	21	7.369	1.370	5	8	615	535	7	57	599	32	8.570	19.188
1916.....	25	10.391	1.309	4	8	819	548	1	38	554	40	9.900	23.637
1917.....	45	12.061	1.830	73	13	1.131	653	11	71	610	53	11.443	27.994
1918.....	52	10.249	1.432	19	37	903	714	11	55	596	39	9.751	23.858
1919.....	49	8.628	1.085	34	23	785	664	11	70	661	33	9.076	21.119
1920.....	61	8.707	1.313	16	12	970	697	3	53	679	33	9.008	21.552
1921.....	82	7.508	1.457	19	16	851	814	16	63	793	66	9.341	21.026
1922.....	76	7.173	1.379	8	8	974	783	6	77	862	46	10.163	21.555
1923.....	75	7.003	1.481	15	12	1.096	915	4	94	777	42	11.460	22.974
1924.....	78	6.923	1.320	17	16	888	796	15	98	949	62	10.325	21.487
1925.....	36	5.695	1.158	18	11	909	827	10	86	949	51	9.279	19.029
1926.....	67	6.559	1.246	16	20	1.033	960	13	98	1.012	53	10.381	21.458
1927.....	103	7.072	1.516	20	16	1.515	900	15	127	980	90	12.075	24.429
1928.....	116	7.310	1.526	42	12	1.589	943	22	125	681	92	13.330	25.788
1929.....	117	6.632	1.171	30	9	1.913	936	5	124	469	59	12.927	24.392
1930.....	46	4.694	1.003	49	6	1.875	936	6	137	454	47	11.665	20.918
1950.....	23	3.291	1.872	—	—	(a)1.132	641	71	368	1.445	95	(b)21.075	30.013

(*) Cfr. «Avvertenze» nn. 14.1, 14.7.

(a) Non compresi i condannati per bancarotta semplice e fraudolenta per i quali non perviene la scheda penale al casellario giudiziale centrale.

(b) Di cui 9.000 attendenti a casa condannate per furto di energia elettrica.

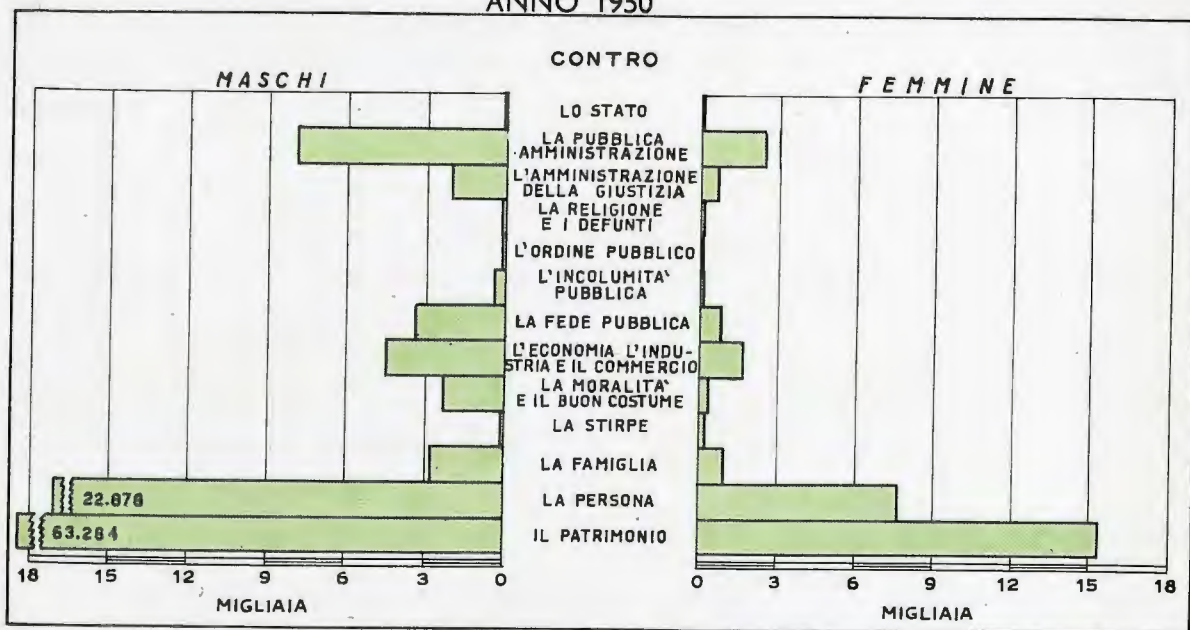
TAV. 127 — CONDANNATI NEL 1950, SECONDO L'ANNO IN CUI IL DELITTO FU COMMESSO (*)

CONDANNE RIPORTATE SESSO — ETÀ	ANNO DEL DELITTO										TOTALE
	Anteriore al 1942 (a)	1942	1943	1944	1945	1946	1947	1948	1949	1950	
SECONDO IL SESSO E LE CONDANNE RIPORTATE											
Maschi	277	222	950	2.297	3.523	8.901	16.608	21.070	34.027	22.160	110.035
Condannati per la 1ª volta.....	116	104	522	1.403	2.334	5.985	11.321	14.547	23.226	14.440	73.998
Condannati con precedenti penali:.....	161	118	428	894	1.189	2.916	5.287	6.523	10.801	7.720	36.037
<i>soltanto anteriormente al 1950</i>	155	99	388	795	1.055	2.508	4.379	5.238	8.510	5.733	28.860
<i>anteriamente al 1950 e anche nel 1950</i> ...	5	15	33	73	93	244	510	706	1.134	1.118	3.931
<i>soltanto nel 1950</i>	1	4	7	26	41	164	398	579	1.157	869	3.246
Femmine	42	46	285	504	1.606	3.306	4.553	5.596	8.838	5.237	30.013
Condannate per la 1ª volta.....	36	35	239	417	1.473	2.930	3.857	4.752	7.399	4.355	25.493
Condannate con precedenti penali:.....	6	11	46	87	133	376	696	844	1.439	882	4.520
<i>soltanto anteriormente al 1950</i>	6	11	39	78	119	327	600	719	1.188	666	3.753
<i>anteriamente al 1950 e anche nel 1950</i> ...	—	—	6	4	4	26	35	54	98	85	312
<i>soltanto nel 1950</i>	—	—	1	5	10	23	61	71	153	131	455
Maschi e Femmine	319	268	1.235	2.801	5.129	12.207	21.161	26.666	42.865	27.397	140.048
Condannati per la 1ª volta.....	152	139	761	1.820	3.807	8.915	15.178	19.299	30.625	18.795	99.491
Condannati con precedenti penali:.....	167	129	474	981	1.322	3.292	5.983	7.367	12.240	8.602	40.557
<i>soltanto anteriormente al 1950</i>	161	110	427	873	1.174	2.835	4.979	5.957	9.698	6.399	32.613
<i>anteriamente al 1950 e anche nel 1950</i> ...	5	15	39	77	97	270	545	760	1.232	1.203	4.243
<i>soltanto nel 1950</i>	1	4	8	31	51	187	459	650	1.310	1.000	3.701
SECONDO IL SESSO E L'ETA											
Maschi	277	222	950	2.297	3.523	8.901	16.608	21.070	34.027	22.160	110.035
da 14 anni a meno di 15.....	1	8	3	11	16	25	37	70	95	46	312
» 15 » » » 16.....	5	3	15	19	26	47	115	100	198	116	644
» 16 » » » 18.....	12	22	54	84	120	250	456	493	863	541	2.895
» 18 » » » 21.....	40	24	139	323	583	1.241	2.285	2.599	4.391	3.163	14.788
» 21 » » » 25.....	32	23	98	328	591	1.476	2.768	3.244	5.106	3.234	16.900
» 25 » » » 30.....	40	28	126	274	422	1.201	2.349	3.212	5.610	3.575	16.837
» 30 » » » 40.....	73	53	244	705	927	2.332	4.179	5.151	7.276	4.417	25.357
» 40 » » » 50.....	45	45	163	355	564	1.425	2.633	3.613	5.836	3.720	18.399
» 50 » » » 60.....	22	14	83	147	183	587	1.144	1.607	2.860	2.065	8.712
» 60 » » » 70.....	5	2	22	46	69	253	501	738	1.334	964	3.934
oltre 70 anni.....	2	—	3	5	21	60	134	228	448	306	1.207
Età ignota.....	—	—	—	—	1	4	7	15	10	13	50
Femmine	42	46	285	504	1.606	3.306	4.553	5.596	8.838	5.237	30.013
da 14 anni a meno di 15.....	—	1	1	1	2	8	6	4	29	11	63
» 15 » » » 16.....	2	—	3	1	5	5	19	41	26	19	91
» 16 » » » 18.....	—	—	6	15	16	31	61	85	103	66	383
» 18 » » » 21.....	5	5	28	45	48	166	289	424	749	382	2.141
» 21 » » » 25.....	6	6	30	66	97	292	450	664	1.012	628	3.251
» 25 » » » 30.....	4	5	30	54	144	307	549	779	1.296	760	3.928
» 30 » » » 40.....	10	11	86	136	480	944	1.281	1.395	2.084	1.241	7.668
» 40 » » » 50.....	6	12	55	108	421	817	979	1.184	1.908	1.119	6.609
» 50 » » » 60.....	7	2	35	59	271	518	619	713	1.078	634	3.936
» 60 » » » 70.....	1	2	8	17	102	177	251	264	414	303	1.539
oltre 70 anni.....	1	2	3	2	20	40	48	71	138	69	394
Età ignota.....	—	—	—	—	—	1	1	2	1	5	10
Maschi e Femmine	319	268	1.235	2.801	5.129	12.207	21.161	26.666	42.865	27.397	140.048
da 14 anni a meno di 15.....	1	9	4	12	18	33	43	74	124	57	375
» 15 » » » 16.....	7	3	18	20	31	52	134	111	224	135	735
» 16 » » » 18.....	12	22	60	99	136	281	517	578	966	607	3.278
» 18 » » » 21.....	45	29	167	368	631	1.497	2.574	3.023	5.140	3.545	16.929
» 21 » » » 25.....	38	29	128	394	688	1.768	3.218	3.908	6.118	3.862	20.151
» 25 » » » 30.....	44	33	156	328	566	1.508	2.898	3.991	6.906	4.335	20.765
» 30 » » » 40.....	83	64	330	841	1.407	3.276	5.460	6.546	9.360	5.658	33.025
» 40 » » » 50.....	51	57	218	463	985	2.24	3.612	4.797	7.744	4.839	25.008
» 50 » » » 60.....	29	16	118	206	454	1.10	1.763	2.320	3.938	2.699	12.648
» 60 » » » 70.....	6	4	30	63	171	430	752	1.002	1.748	1.267	5.473
oltre 70 anni.....	3	2	6	7	41	100	182	299	586	375	1.601
Età ignota.....	—	—	—	—	1	5	8	17	11	18	60

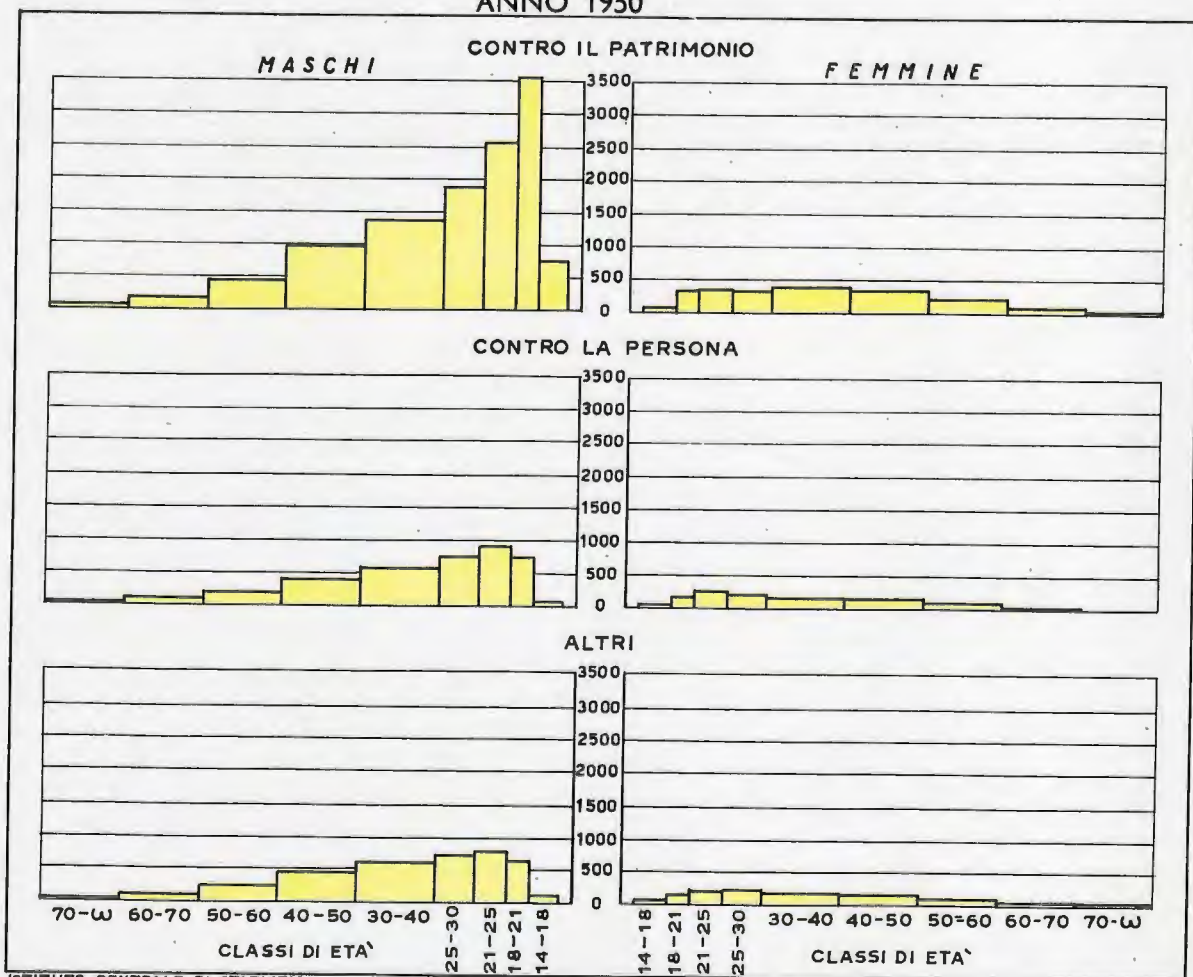
(*) Cfr. « Avvertenze » nn. 14.1, 14.4, 14.6.


(a) Non figurano i delitti commessi prima del 1931.

CONDANNATI SECONDO IL TITOLO DEL DELITTO E IL SESSO ANNO 1950

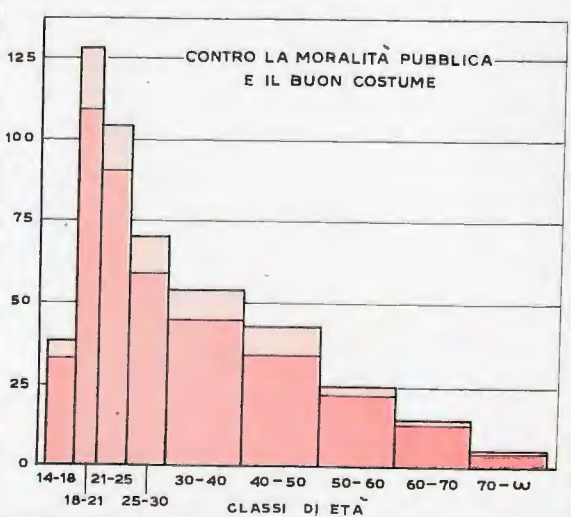
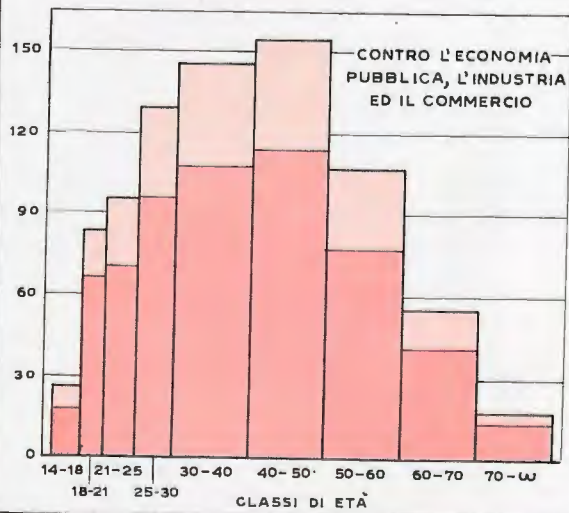
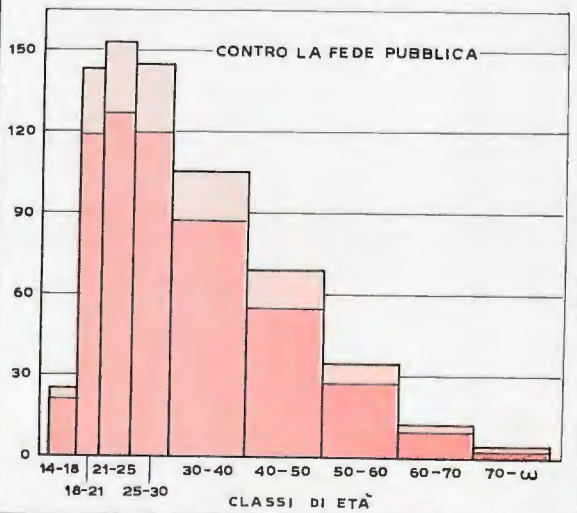
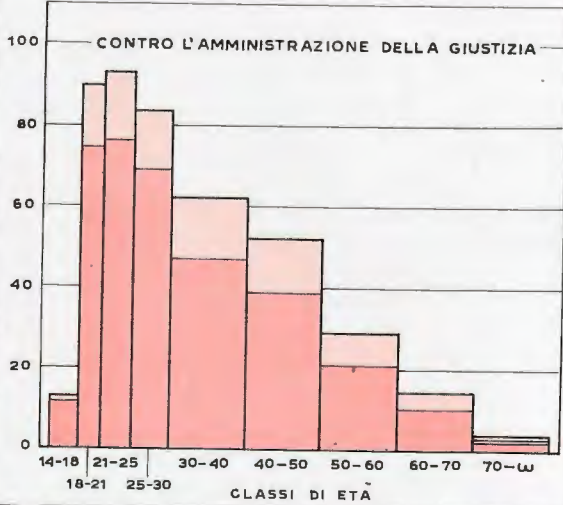
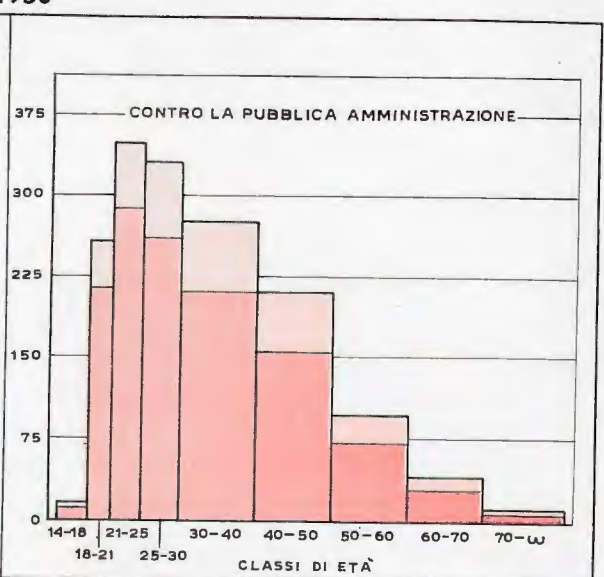
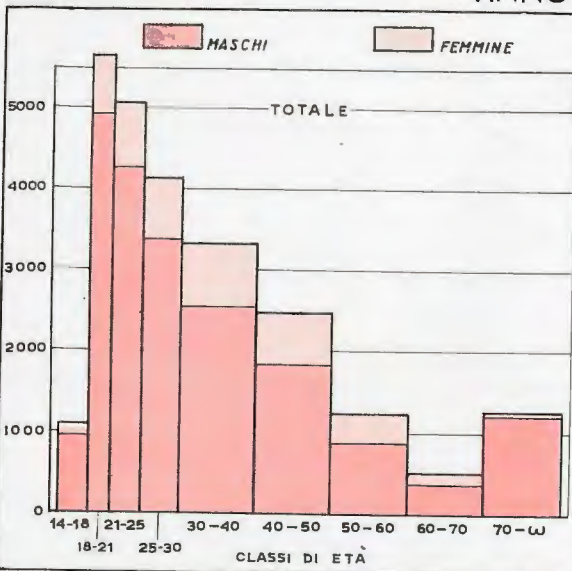


CONDANNATI SECONDO IL TITOLO DEL DELITTO, IL SESSO E L'ETÀ ANNO 1950

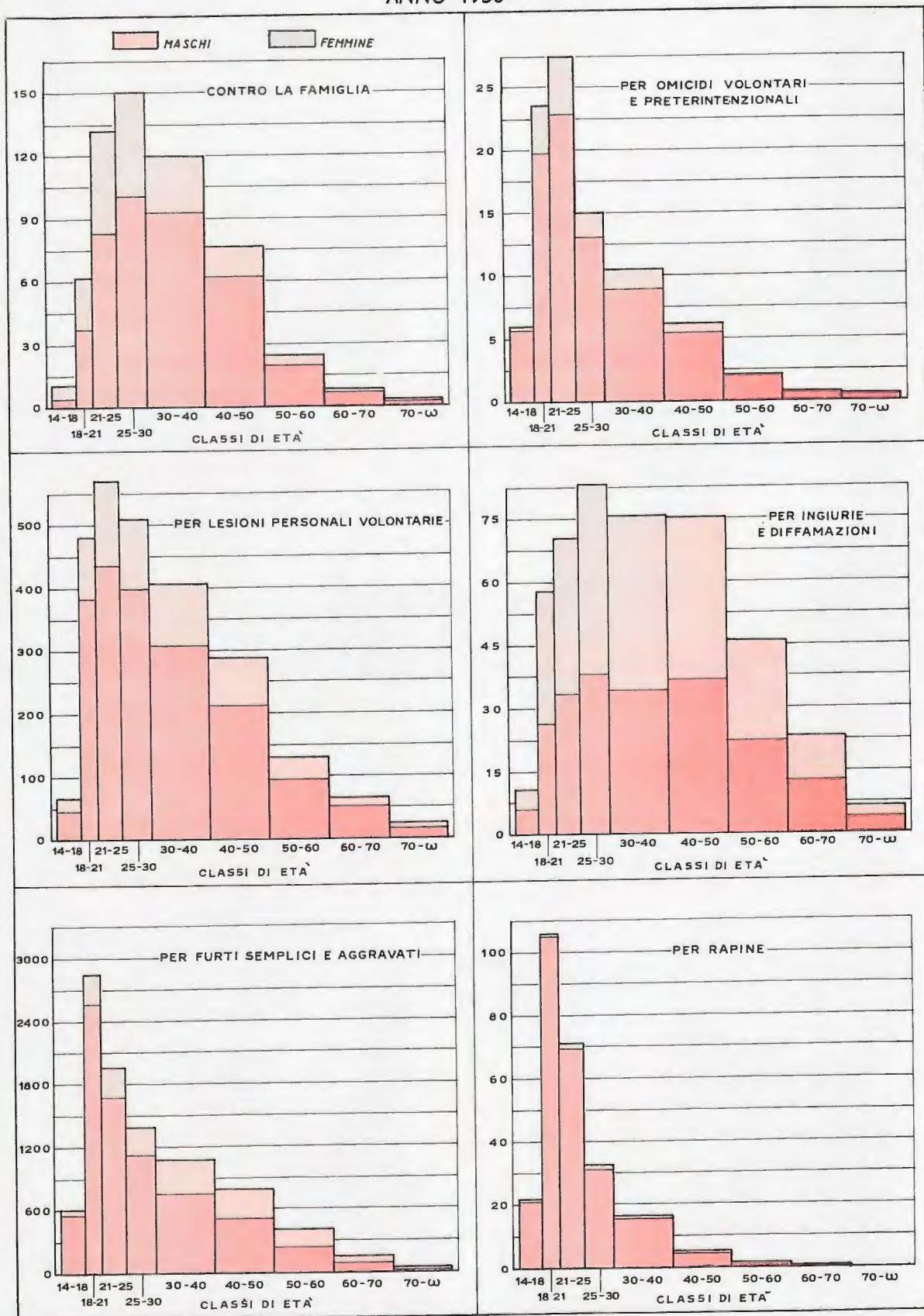




CONDANNATI SECONDO LA SPECIE DEL DELITTO, IL SESSO E L'ETÀ ANNO 1950



Segue : CONDANNATI SECONDO LA SPECIE DEL DELITTO, IL SESSO E L'ETA' - ANNO 1950



TAV. 128 — CONDANNATI NEL 1950, SECONDO IL MESE IN CUI IL DELITTO FU COMMESSO, L'ETÀ E IL SESSO (*)

MESE DEL DELITTO	ETÀ IN ANNI											TOTALE	
	da 14 a meno di 15	da 15 a meno di 16	da 16 a meno di 18	da 18 a meno di 21	da 21 a meno di 25	da 25 a meno di 30	da 30 a meno di 40	da 40 a meno di 50	da 50 a meno di 60	da 60 a meno di 70	da 70 in poi		età ignota
M A S C H I													
Gennaio	16	48	260	1.227	1.394	1.394	1.944	1.442	664	281	89	3	8.762
Febbraio	21	50	254	1.185	1.214	1.238	1.887	1.375	644	271	96	3	8.238
Marzo	24	51	249	1.216	1.422	1.377	2.049	1.483	708	323	91	2	8.995
Aprile	34	56	221	1.146	1.239	1.295	1.872	1.351	626	246	87	5	8.088
Maggio	28	53	208	1.160	1.352	1.330	2.084	1.467	700	317	96	7	8.802
Giugno	35	56	248	1.116	1.265	1.312	1.934	1.511	687	337	89	1	8.591
Luglio	20	62	265	1.303	1.598	1.543	2.371	1.622	809	409	101	6	10.109
Agosto	24	43	241	1.353	1.635	1.500	2.364	1.636	806	397	134	6	10.139
Settembre	29	49	232	1.207	1.412	1.437	2.250	1.629	792	347	121	2	9.507
Ottobre	22	54	216	1.239	1.365	1.406	2.167	1.654	774	361	118	3	9.379
Novembre	32	60	229	1.247	1.439	1.443	2.086	1.524	736	343	97	3	9.239
Dicembre	25	53	242	1.273	1.426	1.436	2.023	1.475	657	261	81	3	8.955
Non indicato	2	9	30	116	139	216	326	230	109	41	7	6	1.231
TOTALE	312	644	2.895	14.788	16.900	16.837	25.357	18.399	8.712	3.934	1.207	50	110.035
F E M M I N E													
Gennaio	3	12	29	181	310	316	610	527	302	116	24	1	2.431
Febbraio	9	9	28	159	236	313	610	547	305	142	41	2	2.401
Marzo	1	4	33	198	258	301	665	623	364	121	35	2	2.605
Aprile	3	5	33	151	248	291	545	472	284	112	19	—	2.163
Maggio	7	6	27	178	255	337	634	541	347	141	36	1	2.510
Giugno	3	9	49	173	276	308	626	518	330	114	34	—	2.440
Luglio	5	4	37	216	335	354	642	598	327	160	35	1	2.714
Agosto	9	9	32	203	293	356	671	518	305	120	19	—	2.535
Settembre	7	10	25	177	247	369	667	561	365	153	48	—	2.629
Ottobre	1	6	39	181	270	343	716	643	387	129	49	—	2.764
Novembre	3	8	18	138	243	307	639	513	301	111	23	1	2.305
Dicembre	10	9	28	167	248	278	567	482	273	112	27	—	2.201
Non indicato	2	—	5	19	32	55	76	66	46	8	4	2	315
TOTALE	63	91	383	2.141	3.251	3.928	7.668	6.609	3.936	1.539	394	10	30.013
M A S C H I E F E M M I N E													
Gennaio	19	60	289	1.408	1.704	1.710	2.554	1.969	966	397	113	4	11.193
Febbraio	30	59	282	1.344	1.450	1.551	2.497	1.922	949	413	137	5	10.639
Marzo	25	55	282	1.414	1.680	1.678	2.714	2.106	1.072	444	126	4	11.600
Aprile	37	61	254	1.297	1.487	1.496	2.417	1.823	910	358	106	5	10.251
Maggio	35	59	235	1.338	1.607	1.667	2.718	2.008	1.047	458	132	8	11.312
Giugno	38	65	297	1.289	1.541	1.620	2.560	2.029	1.017	451	123	1	11.031
Luglio	25	66	302	1.519	1.933	1.897	3.013	2.220	1.136	569	136	7	12.823
Agosto	33	52	273	1.556	1.928	1.856	3.035	2.154	1.111	517	153	6	12.674
Settembre	36	59	257	1.384	1.659	1.806	2.917	2.190	1.157	500	169	2	12.136
Ottobre	23	60	255	1.420	1.635	1.749	2.883	2.297	1.161	490	167	3	12.143
Novembre	35	68	247	1.385	1.682	1.750	2.725	2.037	1.037	454	120	4	11.544
Dicembre	35	62	270	1.440	1.674	1.714	2.590	1.957	930	373	108	3	11.156
Non indicato	4	9	35	135	171	271	402	296	155	49	11	8	1.546
TOTALE	375	735	3.278	16.929	20.151	20.765	33.025	25.098	12.648	5.473	1.601	60	140.048

(*) Cfr. « Avvertenze » nn. 14.1, 14.6.

TAV. 129 — CONDANNATI PER SPECIE DI

A N N O

N. d'ordine	D E L I T T I	E T A									
		Totale		da 14 a meno di 18		da 18 a meno di 21		da 21 a meno di 25		da 25 a meno di 30	
		M	F	M	F	M	F	M	F	M	F
1	CONTRO LA PERSONALITÀ DELLO STATO	84	3	3	—	8	1	17	1	27	—
1.1	di cui: Attenrati contro l'integrità, l'indipendenza o l'unità dello Stato	2	—	—	—	—	—	—	—	1	—
1.2	Istigazione di militari a disobbedire alle leggi	17	—	1	—	1	—	2	—	5	—
1.3	Offesa all'onore o al prestigio del Presidente della Repubblica	8	—	—	—	—	—	2	—	1	—
1.4	Vilipendio della Repubblica, delle Istituzioni Costi- tuzionali, ecc.	50	2	2	—	5	1	12	1	19	—
2	CONTRO LA PUBBLICA AMMINISTRAZIONE	7.920	2.391	49	20	642	132	1.153	243	1.302	358
2.1	di cui: Peculato	189	29	1	—	5	5	17	7	33	4
2.2	Malversazione	124	26	1	—	12	1	16	4	24	7
2.3	Concussione	60	—	—	—	7	—	17	—	12	—
2.4	Corruzione	106	12	—	1	5	1	18	1	16	6
2.5	Istigazione alla corruzione	110	12	3	—	8	1	12	—	13	2
2.6	Omissione o rifiuto di atti di ufficio	672	786	3	5	8	20	38	54	79	110
2.7	Sottrazione o danneggiamento di cose sottoposte a pignoramento	724	306	3	4	13	8	40	21	78	35
2.8	Violenza o minaccia a un pubblico ufficiale	367	48	5	—	38	5	62	5	57	9
2.9	Resistenza a un pubblico ufficiale	1.414	153	22	1	203	14	297	24	287	26
2.10	Oltraggio a un pubblico ufficiale	3.247	850	10	9	306	73	504	107	557	145
2.11	Abusivo esercizio di una professione	293	64	—	—	7	—	41	4	37	—
3	CONTRO L'AMMINISTRAZIONE DELLA GIUSTIZIA	2.120	597	49	3	224	45	395	66	346	72
3.1	di cui: Simulazione di reato	299	63	4	—	49	11	59	9	55	6
3.2	Calunnia	302	135	11	2	38	13	36	18	49	21
3.3	Falsa testimonianza	204	47	4	—	20	7	34	5	28	8
3.4	Favoreggiamento personale	126	42	3	—	18	—	11	5	16	10
3.5	Favoreggiamento reale	268	109	8	—	37	5	41	9	48	15
3.6	Evasione	249	7	5	1	21	2	60	1	62	1
3.7	Esercizio arbitrario delle proprie ragioni con vio- lenza sulle cose	365	120	7	—	21	3	34	6	38	8
3.8	Esercizio arbitrario delle proprie ragioni con vio- lenza alle persone	145	37	3	—	12	2	14	5	26	1
4	CONTRO IL SENTIMENTO RELIGIOSO E LA PIETÀ DEI DEFUNTI	73	28	2	1	2	2	10	3	14	5
4.1	di cui: Turbamento di funzioni religiose del culto cattolico ..	32	12	—	—	1	—	2	1	4	2
4.2	Occultamento di cadavere	5	8	—	—	—	—	—	1	3	2
5	CONTRO L'ORDINE PUBBLICO	76	15	1	—	10	3	11	3	16	3
5.1	di cui: Istigazione a delinquere	36	12	—	—	3	3	2	3	7	3
5.2	Associazione per delinquere	25	2	1	—	5	—	7	—	7	—
6	CONTRO L'INCOLUMITÀ PUBBLICA	422	59	9	—	50	1	49	4	38	10
6.1	di cui: Incendio	19	4	—	—	4	—	4	—	2	—
6.2	Danneggiamento seguito da incendio	29	5	2	—	6	—	2	—	4	—
6.3	Attentati alla sicurezza dei trasporti	18	1	2	—	9	—	3	1	1	—
6.4	Commercio di sostanze alimentari nocive	131	20	2	—	14	—	18	3	9	4
6.5	Delitti colposi di danno	152	12	2	—	15	1	13	—	12	3
7	CONTRO LA FEDE PUBBLICA	3.417	754	86	17	359	73	507	105	598	126
7.1	di cui: Falsificazione di monete ecc.	54	10	1	—	2	—	4	1	9	1
7.2	Spendita e introduzione nello Stato di monete fal- sificate	275	31	2	—	22	2	40	4	57	9
7.3	Spendita di monete false ricevute in buona fede	459	111	15	1	47	6	50	9	62	15
7.4	Uso o detenzione di misure o pesi con falsa impronta ..	350	99	15	1	32	1	38	1	44	10
7.5	Falsità materiale commessa dal pubblico ufficiale	73	5	—	—	3	—	14	—	10	1
7.6	Falsità ideologica commessa dal pubblico ufficiale in atti pubblici	25	2	—	—	—	—	2	—	4	1
7.7	Falsità ideologica commessa dal pubblico ufficiale in certificati o autorizzazioni amministrative	20	3	—	—	1	—	1	1	2	2
7.8	Falsità ideologica in certificati commessa da persone esercitanti un servizio di pubblica necessità	20	9	—	2	1	—	—	1	3	1
7.9	Falsità materiale commessa dal privato	427	103	5	1	37	19	67	18	97	18
7.10	Uso di atto falso	67	10	—	—	7	1	11	2	10	2
7.11	Falsificazione riguardante testamenti o cambiali commessa dal pubblico ufficiale	17	4	—	—	—	—	4	—	2	—

(*) Cfr. « Avvertenze » nn. 14.1, 14.2, 14.3, 14.6.

DELITTO, ETÀ, STATO CIVILE E SESSO (*)

1950

IN ANNI												STATO CIVILE								N. d'ordine
da 30 a meno di 40		da 40 a meno di 50		da 50 a meno di 60		da 60 a meno di 70		da 70 in poi		età ignota		celibi e nubili		coniugati		vedovi		stato civile ignoto		
M	F	M	F	M	F	M	F	M	F	M	F	M	F	M	F	M	F	M	F	
15	—	7	1	5	—	2	—	—	—	—	—	46	2	37	1	1	—	—	—	1
1	—	—	—	—	—	—	—	—	—	—	—	1	—	1	—	—	—	—	—	1.1
2	—	5	—	—	—	1	—	—	—	—	—	10	—	6	—	1	—	—	—	1.2
4	—	—	—	1	—	—	—	—	—	—	—	2	—	6	—	—	—	—	—	1.3
6	—	2	—	3	—	1	—	—	—	—	—	27	2	23	—	—	—	—	—	1.4
2.102	648	1.566	568	708	270	310	122	86	30	2	—	2.675	579	4.513	1.278	102	117	630	417	2
60	3	46	7	19	2	7	1	1	—	—	—	45	22	131	5	4	1	7	1	2.1
35	8	19	4	13	1	2	1	2	—	—	—	37	12	82	11	2	2	3	1	2.2
10	—	10	—	4	—	—	—	—	—	—	—	24	—	36	—	—	—	—	—	2.3
40	2	18	1	6	—	3	—	—	—	—	—	31	6	71	5	1	1	3	—	2.4
37	4	21	4	12	1	4	—	—	—	—	—	32	4	71	6	2	1	5	1	2.5
198	230	206	204	92	101	37	41	11	21	—	—	58	91	340	377	3	14	271	304	2.6
230	82	210	92	91	38	39	24	19	2	1	—	98	45	527	186	14	24	85	51	2.7
101	13	53	11	34	3	12	2	5	—	—	—	119	11	235	37	4	—	9	—	2.8
301	41	181	26	84	17	36	4	3	—	—	—	716	58	655	87	16	8	27	—	2.9
819	230	606	178	276	83	136	24	33	1	—	—	1.229	290	1.795	474	48	47	175	39	2.10
101	7	56	17	31	14	12	16	8	6	—	—	85	12	184	34	2	10	22	8	2.11
470	147	392	132	206	84	103	38	24	10	1	—	752	163	1.248	358	35	51	85	25	3
56	16	48	9	17	11	10	1	1	—	—	—	144	19	138	37	2	5	15	2	3.1
72	36	59	29	24	11	12	4	1	1	—	—	109	47	185	80	5	5	3	3	3.2
45	11	37	9	25	5	10	1	1	1	—	—	57	12	127	34	7	—	13	1	3.3
28	11	30	7	12	6	7	3	1	—	—	—	49	9	76	27	1	5	—	1	3.4
59	25	40	32	27	17	8	6	—	—	—	—	92	27	162	65	6	12	8	5	3.5
65	1	28	—	7	1	—	—	1	—	—	—	131	4	100	—	2	1	16	2	3.6
73	26	89	29	54	25	33	16	16	7	—	—	85	27	250	70	8	16	22	7	3.7
34	12	26	8	18	4	9	5	2	—	1	—	41	7	101	24	3	4	—	2	3.8
23	5	16	6	2	5	4	1	—	—	—	—	22	13	46	14	—	1	5	—	4
13	4	9	2	—	3	3	—	—	—	—	—	6	4	23	8	—	—	3	—	4.1
1	—	—	2	1	2	—	1	—	—	—	—	—	3	5	4	—	1	—	—	4.2
19	3	13	1	5	2	1	—	—	—	—	—	34	7	42	7	—	1	—	—	5
10	2	9	1	4	—	1	—	—	—	—	—	14	6	22	5	—	1	—	—	5.1
4	1	—	—	1	1	—	—	—	—	—	—	15	—	10	2	—	—	—	—	5.2
102	13	89	15	54	11	22	3	9	2	—	—	155	13	246	33	10	9	11	4	6
5	—	2	2	1	1	1	—	—	1	—	—	11	1	8	—	—	3	—	—	6.1
6	1	3	3	4	—	2	1	—	—	—	—	16	—	11	4	2	1	—	—	6.2
3	—	—	—	—	—	—	—	—	—	—	—	15	1	3	—	—	—	—	—	6.3
31	3	27	4	20	6	7	—	3	—	—	—	46	1	78	14	2	2	5	3	6.4
41	2	35	2	17	2	12	1	5	1	—	—	47	1	97	9	6	2	2	—	6.5
878	185	563	145	278	72	112	22	34	8	2	1	1.334	285	1.772	358	36	37	275	74	7
17	6	11	—	5	2	5	—	—	—	—	—	22	—	32	10	—	—	—	—	7.1
98	11	38	3	14	2	3	—	1	—	—	—	101	9	165	20	5	2	4	—	7.2
126	31	89	30	42	11	21	7	7	1	—	—	153	29	268	73	4	3	32	6	7.3
69	20	72	34	44	22	29	5	6	4	1	1	66	13	196	62	4	7	84	17	7.4
25	3	13	1	7	—	—	—	1	—	—	—	27	3	42	2	1	—	3	—	7.5
10	1	6	—	2	—	1	—	—	—	—	—	3	—	21	1	1	1	—	—	7.6
7	—	3	—	4	—	2	—	—	—	—	—	5	1	15	1	—	1	—	—	7.7
3	2	4	2	6	—	2	1	1	—	—	—	6	3	13	4	—	—	1	2	7.8
111	28	72	14	28	4	9	—	—	1	—	—	169	59	229	35	4	4	25	5	7.9
20	2	9	2	7	—	3	—	—	1	—	—	23	5	35	4	—	1	9	—	7.10
6	2	5	1	—	1	—	—	—	—	—	—	5	4	9	—	1	—	2	—	7.11

N. d'ordine	D E L I T T I	Totale		E T A							
				da 14 a meno di 18		da 18 a meno di 21		da 21 a meno di 25		da 25 a meno di 30	
		M	F	M	F	M	F	M	F	M	F
7.12	Falsificazione riguardante testamenti o cambiali commessa da privati.....	156	30	—	—	5	2	17	4	23	7
7.13	Falsa attestazione	142	54	1	1	12	4	24	6	26	16
7.14	Falsa dichiarazione sull'identità	831	179	46	8	164	28	168	42	148	23
8	CONTRO L'ECONOMIA PUBBLICA, L'INDUSTRIA E IL COMMERCIO...	4 601	1 625	72	33	202	52	285	101	486	164
8.1	<i>di cui</i> : Arbitraria invasione o occupazione di aziende agri- cole ecc. Sabotaggio	204	12	3	—	24	2	39	3	41	2
8.2	Inosservanza a rapporti di lavoro.....	334	16	—	—	4	—	3	1	18	1
8.3	Frode nell'esercizio del commercio.....	935	271	30	8	71	9	94	17	131	31
8.4	Vendita di sostanze alimentari non genuine come genuine.....	3.084	1.314	39	25	102	41	147	76	293	128
9	CONTRO LA MORALITÀ PUBBLICA E IL BUON COSTUME	2 308	379	130	21	328	56	363	52	293	53
9.1	<i>di cui</i> : Violenza carnale.....	514	5	61	—	102	1	98	—	51	1
9.2	Atti di libidine violenti	607	2	41	—	59	—	48	—	63	—
9.3	Ratto a fine di matrimonio.....	69	2	2	—	17	—	24	1	12	—
9.4	Ratto a fine di libidine	21	—	—	—	2	—	4	—	5	—
9.5	Atti osceni	770	235	18	20	120	52	141	44	102	37
9.6	Corruzione di minorenni	185	19	7	1	21	—	29	3	30	3
9.7	Istigazione alla prostituzione o favoreggiamento.....	29	99	—	—	2	2	2	4	3	9
9.8	Siruttamento di prostitute.....	55	11	1	—	2	1	8	—	16	1
10	CONTRO L'INTEGRITÀ E LA SANITÀ DELLA STIRPE.....	47	261	—	3	4	21	9	36	13	33
10.1	<i>di cui</i> : Aborto di donna consenziente.....	41	214	—	3	4	18	9	23	8	27
10.2	Aborto procuratosi dalla donna	—	30	—	—	—	3	—	10	—	5
11	CONTRO LA FAMIGLIA	2 805	999	14	25	110	76	331	195	505	249
11.1	<i>di cui</i> : Bigamia.....	106	2	1	—	—	—	19	—	32	—
11.2	Adulterio	205	252	2	9	12	24	38	53	31	59
11.3	Concubinato.....	118	131	—	3	1	8	10	27	15	35
11.4	Violazione degli obblighi di assistenza familiare.....	1.333	480	—	11	32	42	150	91	268	130
11.5	Maltrattamenti in famiglia o verso fanciulli	784	52	8	1	32	—	78	5	122	8
12	CONTRO LA PERSONA.....	22 878	7 540	349	141	2 248	596	3 636	1 005	3 821	1 099
12.1	<i>di cui</i> : Omicidio.....	346	54	16	1	51	10	75	17	59	10
12.2	Infanticidio per causa d'onore	1	67	—	4	1	9	—	19	—	11
12.3	Percosse.....	713	449	6	5	49	35	101	43	122	74
12.4	Lesioni personali	11.912	3.725	180	74	1.149	297	1.738	531	1.986	561
12.5	Omicidio preterintenzionale.....	65	7	7	—	8	1	16	1	5	—
12.6	Rissa	885	285	24	15	132	32	214	49	143	36
12.7	Omicidio colposo.....	880	53	16	1	80	6	165	3	155	8
12.8	Lesioni colpose	2.243	134	33	5	240	12	405	11	378	16
12.9	Ingiuria	1.201	1.365	17	14	63	79	99	127	149	183
12.10	Diffamazione	310	277	7	4	16	15	33	21	41	4
12.11	Sequestro di persona.....	78	9	2	—	6	1	19	—	12	2
12.12	Violenza privata.....	1.680	443	17	5	198	45	399	87	370	54
12.13	Minaccia	2.067	467	20	8	198	39	267	64	301	64
12.14	Violazione di domicilio	396	153	2	5	47	12	93	17	86	28
13	CONTRO IL PATRIMONIO.....	63 284	15 362	3 087	273	10 601	1 083	10 224	1 437	9 378	1 756
13.1	<i>di cui</i> : Furto semplice.....	19 283	5 283	862	133	3.604	642	3.128	740	2.907	751
13.2	Furto aggravato	19.634	6.836	1.426	82	4.140	235	3.614	379	2.757	580
13.3	Rapina	1.053	20	81	1	316	2	278	6	156	6
13.4	Estorsione	428	21	15	—	80	4	103	1	74	6
13.5	Invasione di terreni o edifici	1.624	165	34	2	184	18	259	22	292	26
13.6	Danneggiamento.....	652	120	33	5	111	11	110	13	102	16
13.7	Introduzione o abbandono di animali nel fondo altrui e pascolo abusivo.....	6 484	358	482	19	1.110	25	872	23	780	27
13.8	Truffa	4.896	566	41	5	347	36	712	64	922	88
13.9	Insolvenza fraudolenta	548	112	1	1	22	7	52	11	126	23
13.10	Appropriazione indebita.....	2.923	412	24	5	191	23	373	36	506	69
13.11	Ricettazione	4.926	1.332	75	19	415	69	635	129	663	150
14	TOTALE.....	110 035	30 013	3 851	537	14 788	2 141	16 900	3 251	16 837	3 928

(*) Cfr. « Avvertenze » nn. 14.1, 14.2, 14.3, 14.6.

DELITTO, ETÀ, STATO CIVILE E SESSO (*)

1950

IN ANNI												STATO CIVILE								N. d'ordine
da 30 a meno di 40		da 40 a meno di 50		da 50 a meno di 60		da 60 a meno di 70		da 70 in poi		età ignota		celibi e nubili		coniugati		vedovi		stato civile ignoto		
M	F	M	F	M	F	M	F	M	F	M	F	M	F	M	F	M	F	M	F	
59	10	41	5	8	1	2	1	1	—	—	—	56	13	94	16	2	1	4	—	7.12
36	8	30	15	10	4	1	—	2	—	—	—	57	21	75	22	3	4	7	7	7.13
141	35	89	20	51	18	18	4	6	1	—	—	458	90	305	60	3	5	65	24	7.14
1.083	379	1.147	412	784	390	407	141	132	41	3	2	750	330	3.208	923	83	158	560	214	8
40	3	34	2	19	—	4	—	—	—	—	—	80	6	120	6	4	—	—	—	8.1
80	3	109	4	71	5	42	1	5	1	2	—	34	3	268	7	6	6	26	—	8.2
226	58	196	76	116	53	63	17	8	2	—	—	207	59	570	161	5	20	153	31	8.3
725	312	791	328	572	241	295	123	119	38	1	2	422	254	2.215	745	68	132	379	183	8.4
453	85	340	82	225	24	130	5	46	1	—	—	1.176	209	967	129	65	22	100	19	9
85	—	72	1	28	2	13	—	4	—	—	—	304	1	192	3	15	1	3	—	9.1
120	—	107	1	77	—	65	—	27	1	—	—	271	—	303	2	26	—	7	—	9.2
9	1	4	—	—	—	1	—	—	—	—	—	47	—	20	1	—	—	2	1	9.3
1	—	6	—	3	—	—	—	—	—	—	—	12	—	9	—	—	—	—	—	9.4
167	47	98	30	78	5	36	—	10	—	—	—	416	164	268	54	17	7	69	10	9.5
39	5	26	6	21	1	9	—	3	—	—	—	86	7	82	9	6	2	11	1	9.6
8	29	7	36	5	14	2	5	—	—	—	—	6	30	21	51	—	11	2	7	9.7
10	2	9	5	7	2	2	—	—	—	—	—	22	5	31	5	1	1	1	—	9.8
11	73	4	52	5	21	1	20	—	2	—	—	25	101	19	138	2	20	1	2	10
11	56	3	48	5	18	1	19	—	2	—	—	22	79	16	117	2	17	1	1	10.1
—	11	—	—	—	1	—	—	—	—	—	—	—	14	—	13	—	2	—	1	10.2
934	271	625	136	290	41	66	5	19	1	1	—	315	141	2.381	802	50	28	59	28	11
40	2	13	—	—	—	1	—	—	—	—	—	2	—	101	2	—	—	3	—	11.1
72	78	35	26	12	3	1	—	1	—	1	—	87	7	93	239	11	—	14	6	11.2
54	42	29	15	4	1	3	—	2	—	—	—	2	69	112	49	1	9	3	4	11.3
462	113	292	71	91	19	28	3	10	—	—	—	51	23	1.239	434	11	7	32	16	11.4
232	15	202	10	79	11	25	1	6	1	—	—	91	11	676	36	13	5	4	—	11.5
5.661	1.922	4.002	1.576	1.853	804	964	322	333	75	11	—	7.681	2.056	14.094	4.714	341	414	762	356	12
77	13	45	3	15	—	4	—	4	—	—	—	178	31	159	18	5	4	4	1	12.1
—	9	—	8	—	4	—	3	—	—	—	—	1	42	—	20	—	5	—	—	12.2
177	115	145	120	66	40	37	15	9	2	1	—	208	121	466	288	6	20	33	20	12.3
3.092	971	2.124	761	940	356	508	134	194	40	1	—	3.530	977	7.919	2.414	176	179	287	155	12.4
10	2	10	3	—	—	3	—	1	—	—	—	29	—	32	7	3	—	1	—	12.5
184	51	108	48	55	45	21	9	4	—	—	—	401	99	427	157	8	15	49	14	12.6
227	13	143	9	63	11	24	2	7	—	—	—	366	21	493	28	11	4	10	—	12.7
582	37	379	27	148	12	59	11	17	3	2	—	912	39	1.166	82	26	7	139	96	12.8
286	346	284	316	171	190	95	91	36	19	1	—	310	296	808	884	18	88	65	97	12.9
53	70	81	67	46	41	31	15	2	3	—	—	93	59	193	187	11	20	13	11	12.10
18	2	13	3	7	1	—	—	1	—	—	—	36	3	39	4	3	2	—	—	12.11
386	120	207	83	76	38	24	11	—	—	3	—	790	160	842	264	10	19	38	—	12.12
450	122	389	95	241	46	145	22	55	7	1	—	620	140	1.299	258	54	36	94	33	12.13
89	36	51	29	15	18	10	7	2	1	—	—	177	47	188	77	9	13	22	16	12.14
13.606	3.937	9.635	3.483	4.387	2.302	1.812	860	524	224	30	7	27.659	5.897	32.123	7.928	713	1.044	2.789	493	13
3.836	1.199	2.771	962	1.401	591	606	207	158	56	10	2	8.530	2.111	9.543	2.622	234	318	976	232	13.1
3.759	1.888	2.407	1.750	1.008	1.287	390	506	125	126	8	3	10.309	2.867	8.557	3.431	221	443	547	95	13.2
157	3	49	2	14	—	1	—	—	—	1	—	727	9	312	8	3	2	11	1	13.3
96	6	45	4	14	—	—	—	1	—	—	—	244	7	179	12	3	1	2	1	13.4
385	38	273	38	138	16	51	5	8	—	—	—	607	65	953	79	19	9	45	12	13.5
108	30	106	28	45	9	25	6	12	2	—	—	297	42	325	62	5	14	25	2	13.6
1.099	77	1.044	80	599	62	354	33	138	12	2	—	2.608	94	3.536	203	78	54	262	7	13.7
1.484	161	955	122	327	68	88	16	14	5	6	1	1.597	179	2.828	308	52	41	419	38	13.8
183	38	111	25	41	5	11	2	1	—	—	—	144	30	320	58	3	5	81	19	13.9
838	107	592	94	271	54	101	14	25	10	2	—	827	136	1.814	195	33	33	249	48	13.10
1.471	355	1.115	357	422	184	110	59	19	9	1	1	1.530	321	3.210	874	49	103	137	34	13.11
25.357	7.668	18.399	6.609	8.712	3.936	3.934	1.539	1.207	394	50	10	42.624	9.796	60.696	16.683	1.438	1.902	5.277	1.632	14

TAV. 130 — CONDANNATI SECONDO IL DELITTO, LO STATO CIVILE, L'ETÀ E IL SESSO (*)
Anno 1950

A — Condannati in totale

DELITTI	CELIBI O NUBILI				CONIUGATI				VEDOVI			
	da 14 a meno di 21 anni	da 21 a meno di 50 anni	oltre i 50 anni	Totale	da 14 a meno di 21 anni	da 21 a meno di 50 anni	oltre i 50 anni	Totale	da 14 a meno di 21 anni	da 21 a meno di 50 anni	oltre i 50 anni	Totale
M A S C H I												
Contro la personalità dello Stato.....	11	35	—	46	—	31	6	37	—	—	1	1
— la pubblica Amministrazione.....	614	1.984	77	2.675	45	3.597	869	4.511	—	41	61	102
di cui: Peculato, malversazione, concussione, corruzione.....	28	110	—	138	3	266	52	321	—	4	3	7
— l'Amministrazione della Giustizia.....	522	1.482	60	2.064	40	2.153	492	2.685	—	23	45	68
— il sentimento religioso e la pietà dei defunti.....	240	489	23	752	24	952	271	1.247	—	11	24	35
— l'ordine pubblico.....	4	16	2	22	—	42	4	46	—	—	—	—
— l'incolumità pubblica.....	10	24	—	34	1	35	6	42	—	—	—	—
— la fede pubblica.....	56	95	4	155	2	170	74	246	—	5	5	10
di cui: Falsità in monete, in carte di pubblico credito e in valori di bollo.....	388	918	27	1.333	26	1.414	331	1.771	—	13	23	36
— Falsità materiale commessa dal pubblico ufficiale.....	85	195	8	288	5	393	82	480	—	4	6	10
— Falsità ideologica commessa dal pubblico ufficiale.....	3	24	—	27	—	35	7	42	—	—	1	1
— l'economia pubblica, l'industria e il commercio.....	1	7	—	8	—	27	9	36	—	1	—	1
— la moralità pubblica ed il buon costume.....	208	506	36	750	23	2.072	1.112	3.207	—	11	71	82
di cui: Violenza carnale.....	422	692	62	1.176	26	664	277	967	—	15	50	65
— Atti di libidine violenti.....	154	148	2	304	8	150	34	192	—	6	9	15
— Atti osceni.....	95	159	17	271	5	173	125	303	—	3	23	26
— l'integrità e la sanità della stirpe.....	123	263	24	410	8	183	77	268	—	4	13	17
— la famiglia.....	4	19	2	25	—	16	3	19	—	2	—	2
— la persona.....	71	239	5	315	52	2.070	258	2.380	—	35	15	50
di cui: Omicidio.....	2.287	5.239	154	7.680	226	11.183	2.679	14.088	—	113	228	341
— Infanticidio per causa d'onore.....	62	114	2	178	4	136	19	159	—	3	2	5
— Percosse, lesioni personali.....	1	—	—	1	—	—	—	—	—	—	—	—
— Omicidio preterintenzionale.....	1.198	2.466	74	3.738	149	6.713	1.521	8.383	—	56	126	182
— Omicidio colposo.....	15	14	—	29	—	24	8	32	—	2	1	3
— Lesioni colpose.....	94	268	4	366	2	407	84	493	—	6	5	11
— il patrimonio.....	240	639	13	912	12	968	185	1.165	—	11	15	26
di cui: Furto semplice e aggravato.....	12.331	14.805	515	27.651	864	25.713	5.529	32.106	1	319	393	713
— Rapina, estorsione, sequestro di persona a scopo di rapina.....	9.053	9.417	365	18.835	625	14.536	2.928	18.089	1	202	252	455
	466	512	7	985	29	442	24	495	—	6	—	6
	16.646	25.061	907	42.614	1.289	47.959	11.419	60.667	1	565	871	1.437
F E M M I N E												
Contro la personalità dello Stato.....	1	1	—	2	—	1	—	1	—	—	—	—
— la pubblica Amministrazione.....	104	437	38	579	29	1.003	246	1.278	—	59	58	117
di cui: Peculato, malversazione, concussione, corruzione.....	6	33	1	40	2	18	1	21	—	2	2	4
— l'Amministrazione della Giustizia.....	82	262	15	359	17	485	96	598	—	35	20	55
— il sentimento religioso e la pietà dei defunti.....	33	113	17	163	14	258	86	358	—	26	25	51
— l'ordine pubblico.....	3	8	2	13	—	11	3	14	—	—	1	1
— l'incolumità pubblica.....	3	3	1	7	—	6	1	7	—	1	—	1
— la fede pubblica.....	—	11	2	13	1	26	6	33	—	3	6	9
di cui: Falsità in monete, in carte di pubblico credito e in valori di bollo.....	69	205	11	285	8	286	64	358	—	21	16	37
— Falsità materiale commessa dal pubblico ufficiale.....	6	30	2	38	3	85	16	104	—	2	3	5
— Falsità ideologica commessa dal pubblico ufficiale.....	—	3	—	3	—	2	—	2	—	—	—	—
— l'economia pubblica, l'industria e il commercio.....	—	1	—	1	—	2	—	2	—	2	—	2
— la moralità pubblica ed il buon costume.....	67	214	48	329	9	635	279	923	—	54	104	158
di cui: Violenza carnale.....	70	130	9	209	7	109	13	129	—	15	7	22
— Atti di libidine violenti.....	1	—	—	1	—	2	1	3	—	—	1	1
— Atti osceni.....	65	98	1	164	7	45	2	54	—	5	2	7
— l'integrità e la sanità della stirpe.....	19	75	7	101	5	111	22	138	—	7	13	20
— la famiglia.....	17	122	2	141	80	687	35	802	—	20	8	28
— la persona.....	543	1.393	120	2.056	160	3.736	818	4.714	2	197	215	414
di cui: Omicidio.....	7	24	—	31	4	14	—	18	—	4	—	4
— Infanticidio per causa d'onore.....	13	28	1	42	—	15	5	20	—	4	1	5
— Percosse, lesioni personali.....	289	763	46	1.098	104	2.185	413	2.702	—	90	109	199
— Omicidio preterintenzionale.....	—	—	—	1	—	6	—	7	—	—	—	—
— Omicidio colposo.....	7	11	3	21	—	19	9	28	—	3	1	4
— Lesioni colpose.....	13	15	11	39	2	72	8	82	1	4	2	7
— il patrimonio.....	1.084	3.809	1.001	5.894	214	6.032	1.679	7.925	3	414	627	1.044
di cui: Furto semplice e aggravato.....	878	3.169	928	4.975	162	4.571	1.319	6.052	3	284	474	761
— Rapina, estorsione, sequestro di persona a scopo di rapina.....	5	11	—	16	2	26	—	28	—	3	—	3
	2.013	6.521	1.258	9.792	527	12.901	3.252	16.680	5	817	1.080	1.902

(*) Cfr. « Avvertenze » nn. 14.1, 14.2, 14.3, 14.6.

Segue TAV. 130 — CONDANNATI SECONDO IL DELITTO, LO STATO CIVILE, L'ETÀ E IL SESSO (*)

Anno 1950

B — Condannati con precedenti penali

DELITTI	CELIBI O NUBILI				CONIUGATI				VEDOVI			
	da 14 a meno di 21 anni	da 21 a meno di 50 anni	oltre i 50 anni	Totale	da 14 a meno di 21 anni	da 21 a meno di 50 anni	oltre i 50 anni	Totale	da 14 a meno di 21 anni	da 21 a meno di 50 anni	oltre i 50 anni	Totale
M A S C H I												
Contro la personalità dello Stato.....	1	6	—	7	—	4	1	5	—	—	1	1
— la pubblica Amministrazione.....	80	468	45	593	7	1.153	373	1.533	—	14	24	38
di cui: Peculato, malversazione, concussione, corruzione.....	—	10	—	10	—	35	10	45	—	1	1	2
Violenza, resistenza, oltraggio.....	74	373	37	484	7	721	233	961	—	10	19	29
— l'Amministrazione della Giustizia.....	23	143	13	179	6	328	86	420	—	3	10	13
— il sentimento religioso e la pietà dei defunti.....	—	2	1	3	—	11	1	12	—	—	—	—
— l'ordine pubblico.....	—	2	—	2	—	6	1	7	—	—	—	—
— l'incolumità pubblica.....	5	18	1	24	—	43	25	68	—	1	2	3
— la fede pubblica.....	39	205	11	255	7	450	111	568	—	7	15	22
di cui: Falsità in monete, in carte di pubblico credito e in valori di bollo.....	7	33	3	43	2	114	30	146	—	2	6	8
Falsità materiale commessa dal pubblico ufficiale.....	—	4	—	4	—	5	3	8	—	—	1	1
Falsità ideologica commessa dal pubblico ufficiale.....	—	—	—	—	—	4	—	4	—	—	—	—
— l'economia pubblica, l'industria e il commercio.....	23	87	6	116	6	459	265	730	—	3	15	18
— la moralità pubblica ed il buon costume.....	25	116	33	174	4	214	104	322	—	3	18	21
di cui: Violenza carnale.....	10	22	1	33	1	56	13	70	—	2	3	5
Atti di libidine violenti.....	6	28	8	42	1	55	43	99	—	—	7	7
Atti osceni.....	4	45	16	65	1	50	28	79	—	1	7	8
— l'integrità e la sanità della stirpe.....	—	1	—	1	—	2	1	3	—	—	—	—
— la famiglia.....	12	61	3	76	8	717	124	849	—	13	6	19
— la persona.....	175	773	75	1.023	45	3.266	1.101	4.412	—	41	107	148
di cui: Omicidio.....	5	18	2	25	—	34	8	42	—	1	2	3
Infanticidio per causa d'onore.....	—	—	—	—	—	—	—	—	—	—	—	—
Percosse, lesioni personali.....	111	441	40	592	30	2.187	698	2.915	—	20	68	88
Omicidio preterintenzionale.....	—	2	—	2	—	11	4	15	—	1	1	2
Omicidio colposo.....	3	13	2	18	—	58	17	75	—	—	—	—
Lesioni colpose.....	12	53	4	69	1	142	30	173	—	4	4	8
— il patrimonio.....	2.606	5.402	337	8.345	235	10.938	2.744	13.917	—	179	203	382
di cui: Furto semplice e aggravato.....	1.936	3.670	247	5.853	168	6.260	1.439	7.867	—	117	131	248
Rapina, estorsione, sequestro di persona a scopo di rapina.....	61	116	4	181	5	162	12	179	—	4	—	4
	2.989	7.284	525	10.798	318	17.591	4.937	22.846	—	264	401	665
F E M M I N E												
Contro la personalità dello Stato.....	—	—	—	—	—	1	—	1	—	—	—	—
— la pubblica Amministrazione.....	7	72	12	91	2	167	61	230	—	18	13	31
di cui: Peculato, malversazione, concussione, corruzione.....	1	1	—	2	—	7	1	2	—	—	—	—
Violenza, resistenza, oltraggio.....	6	44	6	56	1	74	26	101	—	13	4	17
— l'Amministrazione della Giustizia.....	2	15	4	21	1	36	14	51	—	7	4	11
— il sentimento religioso e la pietà dei defunti.....	—	1	1	2	—	—	1	1	—	—	—	—
— l'ordine pubblico.....	—	—	—	—	—	—	—	—	—	1	—	1
— l'incolumità pubblica.....	—	1	1	2	—	2	—	2	—	1	—	1
— la fede pubblica.....	3	33	6	42	—	42	9	51	—	4	1	5
di cui: Falsità in monete, in carte di pubblico credito e in valori di bollo.....	—	4	—	4	—	13	—	13	—	1	—	1
Falsità materiale commessa dal pubblico ufficiale.....	—	—	—	—	—	—	—	—	—	—	—	—
Falsità ideologica commessa dal pubblico ufficiale.....	—	1	—	1	—	1	—	1	—	—	—	—
— l'economia pubblica, l'industria e il commercio.....	2	20	2	24	1	86	61	148	—	7	10	17
— la moralità pubblica ed il buon costume.....	2	37	2	41	2	28	6	36	—	2	4	6
di cui: Violenza carnale.....	—	—	—	—	—	—	—	—	—	—	—	—
Atti di libidine violenti.....	—	—	—	—	—	—	—	—	—	—	—	—
Atti osceni.....	2	30	—	32	2	11	—	13	—	—	2	2
— l'integrità e la sanità della stirpe.....	—	3	4	7	—	12	5	17	—	1	1	2
— la famiglia.....	3	15	—	18	2	87	10	99	—	2	2	4
— la persona.....	7	156	28	191	3	471	196	670	—	32	51	83
di cui: Omicidio.....	—	1	—	1	—	1	—	1	—	2	—	2
Infanticidio per causa d'onore.....	—	2	—	2	—	—	2	2	—	1	—	1
Percosse, lesioni personali.....	4	88	8	100	1	275	110	386	—	22	24	46
Omicidio preterintenzionale.....	—	—	—	—	—	1	—	1	—	—	—	—
Omicidio colposo.....	—	1	—	1	—	1	—	1	—	—	—	—
Lesioni colpose.....	—	2	1	3	—	6	3	9	—	1	—	1
— il patrimonio.....	85	554	103	742	22	979	350	1.351	—	92	125	217
di cui: Furto semplice e aggravato.....	73	423	81	577	15	708	242	965	—	63	84	147
Rapina, estorsione, sequestro di persona a scopo di rapina.....	—	—	—	—	—	6	—	6	—	1	—	1
	111	907	163	1.181	33	1.911	713	2.657	—	167	211	378

(*) Cfr. « Avvertenze », nn. 14.1, 14.2, 14.3, 14.4, 14.6.

TAV. 131 — CONDANNATI SECONDO IL DELITTO, L'ISTRUZIONE, L'ETÀ E IL SESSO (*)

Anno 1950

A — Condannati in totale

DELITTI	ANALFABETI				CON ISTRUZIONE ELEMENTARE				CON ISTRUZIONE SUPERIORE ALL'ELEMENTARE			
	da 14 a meno di 21 anni	da 21 a meno di 50 anni	oltre 50 anni	Totale	da 14 a meno di 21 anni	da 21 a meno di 50 anni	oltre 50 anni	Totale	da 14 a meno di 21 anni	da 21 a meno di 50 anni	oltre 50 anni	Totale
M A S C H I												
Contro la personalità dello Stato.....	—	—	—	—	9	53	5	67	2	13	2	17
— la pubblica Amministrazione.....	58	350	125	533	530	4.878	795	6.203	33	332	51	416
di cui: Peculato, malversazione, concussione, corruzione	—	2	—	2	27	304	48	379	4	77	6	87
Violenza, resistenza, oltraggio.....	55	288	92	435	443	3.163	460	4.066	26	82	15	123
— l'Amministrazione della Giustizia.....	33	124	51	208	223	1.243	238	1.704	5	41	17	63
— il sentimento religioso e la pietà dei defunti.....	—	4	1	5	4	48	5	57	—	5	—	5
— l'ordine pubblico.....	1	7	1	9	9	47	5	61	1	5	—	6
— l'incolumità pubblica.....	10	13	10	33	45	241	63	349	—	6	2	8
— la fede pubblica.....	15	74	25	114	356	2.063	319	2.738	22	174	30	226
di cui: Falsità in monete, in carte di pubblico credito, e in valori di bollo.....	3	27	6	36	79	538	83	700	4	9	2	15
Falsità materiale commessa dal pubblico ufficiale	—	—	—	—	2	48	4	54	—	11	4	15
Falsità ideologica commessa dal pubblico ufficiale	—	—	—	—	1	26	8	35	—	7	1	8
— l'economia pubblica, l'industria e il commercio.....	16	88	35	139	217	2.455	1.102	3.774	1	60	25	86
— la moralità pubblica e il buon costume.....	55	110	41	206	378	1.193	326	1.897	7	46	10	63
di cui: Violenza carnale.....	30	42	2	74	129	246	42	417	2	9	—	11
Atti di libidine violenti.....	12	19	16	47	80	291	144	515	—	18	5	23
Atti osceni.....	8	23	15	46	121	413	91	625	2	9	2	13
— l'integrità e la sanità della stirpe.....	—	1	—	1	4	35	5	44	—	1	1	2
— la famiglia.....	16	204	32	252	95	1.927	220	2.242	2	54	7	63
— la persona.....	263	1.448	499	2.210	2.115	14.085	2.328	18.528	51	397	61	509
di cui: Omicidio.....	7	25	5	37	58	198	17	273	1	21	1	23
Infanticidio per causa d'onore.....	—	—	—	—	1	—	—	1	—	—	—	—
Percosse, lesioni personali.....	165	1.004	332	1.501	1.115	7.731	1.297	10.143	14	117	17	148
Omicidio preterintenzionale.....	1	3	3	7	14	37	6	57	—	1	—	1
Omicidio colposo.....	4	9	1	14	81	628	86	795	7	42	6	55
Lesioni colpose.....	5	35	10	50	228	1.448	178	1.854	14	104	13	131
— il patrimonio.....	2.039	4.218	1.141	7.398	10.200	34.259	4.872	49.331	184	759	89	1.032
di cui: Furto semplice e aggravato.....	1.480	2.597	550	4.627	7.541	20.297	2.803	30.641	123	251	33	407
Rapina, estorsione, sequestro di persona a scopo di rapina.....	54	106	7	167	410	804	23	1.237	19	38	1	58
TOTALE.....	2.506	6.641	1.961	11.108	14.185	62.527	10.283	86.995	308	1.893	295	2.496
F E M M I N E												
Contro la personalità dello Stato.....	—	—	—	—	1	1	—	2	—	—	—	—
— la pubblica Amministrazione.....	14	133	62	209	115	1.336	264	1.715	4	27	6	37
di cui: Peculato, malversazione, concussione, corruzione	1	1	—	2	5	47	4	56	2	6	1	9
Violenza, resistenza, oltraggio.....	12	98	31	141	80	639	94	813	2	8	1	11
— l'Amministrazione della Giustizia.....	7	76	35	118	32	303	88	423	2	5	—	7
— il sentimento religioso e la pietà dei defunti.....	1	2	2	5	2	17	4	23	—	—	—	—
— l'ordine pubblico.....	—	1	1	2	3	8	1	12	—	1	—	1
— l'incolumità pubblica.....	1	3	6	10	—	37	8	45	—	1	—	1
— la fede pubblica.....	—	30	15	45	74	428	70	572	3	21	—	24
di cui: Falsità in monete, in carte di pubblico credito, e in valori di bollo.....	—	11	5	16	8	89	16	113	—	3	—	3
Falsità materiale commessa dal pubblico ufficiale	—	—	—	—	—	3	—	3	—	2	—	2
Falsità ideologica commessa dal pubblico ufficiale	—	—	—	—	—	5	—	5	—	—	—	—
— l'economia pubblica, l'industria e il commercio.....	3	23	31	57	70	888	397	1.355	—	3	1	4
— la moralità pubblica e il buon costume.....	16	37	6	59	57	213	21	291	1	1	—	2
di cui: Violenza carnale.....	1	—	1	2	—	2	1	3	—	—	—	—
Atti di libidine.....	—	—	—	—	—	1	1	2	—	—	—	—
Atti osceni.....	15	22	1	38	53	139	4	196	1	—	—	1
— l'integrità e la sanità della stirpe.....	—	12	3	15	23	169	32	224	—	9	6	15
— la famiglia.....	14	96	12	122	71	634	28	733	—	6	—	6
— la persona.....	86	673	330	1.089	582	4.379	753	5.714	9	26	12	47
di cui: Omicidio.....	—	7	—	7	10	35	—	45	—	—	—	—
Infanticidio per causa d'onore.....	—	5	5	10	13	42	2	57	—	—	—	—
Percosse, lesioni personali.....	60	439	189	688	311	2.446	344	3.101	6	9	3	18
Omicidio preterintenzionale.....	—	—	—	—	1	6	—	7	—	—	—	—
Omicidio colposo.....	1	2	2	5	6	30	10	46	—	—	1	1
Lesioni colpose.....	1	2	3	6	15	75	19	109	—	—	2	2
— il patrimonio.....	184	1.162	429	1.775	1.027	8.632	2.753	12.412	16	44	8	68
di cui: Furto semplice e aggravato.....	163	841	259	1.263	816	6.826	2.371	10.013	11	27	7	45
Rapina, estorsione, sequestro di persona a scopo di rapina.....	—	7	—	7	7	33	—	40	—	1	—	1
TOTALE.....	326	2.248	932	3.506	2.057	17.045	4.419	23.521	35	144	33	212

(*) Cfr. « Avvertenze » nn. 14.1, 14.2, 14.3, 14.6.

Segue TAV 131 — CONDANNATI SECONDO IL DELITTO, L'ISTRUZIONE, L'ETÀ E IL SESSO (*)

Anno 1950

B — Condannati con precedenti penali

DELITTI	ANALFABETI				CON ISTRUZIONE ELEMENTARE				CON ISTRUZIONE SUPERIORE ALL'ELEMENTARE			
	da 14 a meno di 21 anni	da 21 a meno di 50 anni	oltre 50 anni	Totale	da 14 a meno di 21 anni	da 21 a meno di 50 anni	oltre 50 anni	Totale	da 14 a meno di 21 anni	da 21 a meno di 50 anni	oltre 50 anni	Totale
M A S C H I												
Contro la personalità dello Stato.....	—	1	—	1	1	8	2	11	—	—	2	2
— la pubblica Amministrazione.....	19	152	79	250	58	1.405	328	1.791	2	52	13	67
di cui: Peculato, malversazione, concussione, corruzione	—	—	—	—	—	40	13	53	—	7	3	10
Violenza, resistenza, oltraggio.....	17	127	56	200	55	929	241	1.225	2	8	3	13
— l'Amministrazione della Giustizia.....	4	55	26	85	27	401	75	503	—	3	6	9
— il sentimento religioso e la pietà dei defunti...	—	1	—	1	—	11	2	13	—	—	—	—
— l'ordine pubblico.....	—	2	1	3	—	4	—	4	—	2	—	2
— l'incolumità pubblica.....	2	5	4	11	3	53	18	74	—	2	1	3
— la fede pubblica.....	2	25	7	34	43	600	115	758	2	34	10	46
di cui: Falsità in monete, in carte di pubblico credito,	—	—	—	—	—	—	—	—	—	—	—	—
e in valori di bollo.....	—	8	—	8	9	129	63	201	—	1	1	2
Falsità materiale commessa dal pubblico ufficiale	—	—	—	—	—	5	1	6	—	2	2	4
Falsità ideologica commessa dal pubblico ufficiale	—	—	—	—	—	4	—	4	—	—	—	—
— l'economia pubblica, l'industria e il commercio.	1	24	11	36	25	531	257	813	—	11	5	16
— la moralità pubblica e il buon costume.....	6	43	21	70	23	287	128	438	—	7	2	9
di cui: Violenza carnale.....	2	17	—	19	9	62	16	87	—	—	—	—
Atti di libidine violenti.....	2	6	9	17	5	88	40	133	—	—	—	—
Atti osceni.....	—	3	2	5	2	24	9	35	—	—	1	1
— l'integrità e la sanità della stirpe.....	—	—	—	—	—	2	1	3	—	—	1	1
— la famiglia.....	4	99	20	123	16	622	105	743	—	8	1	9
— la persona.....	41	593	292	926	169	3.307	909	4.385	1	32	20	53
di cui: Omicidio.....	1	8	3	12	4	44	9	57	—	1	—	1
Infanticidio per causa d'onore.....	—	—	—	—	—	—	—	—	—	—	—	—
Percosse, lesioni personali.....	26	436	205	667	107	2.307	567	2.981	—	11	2	13
Omicidio preterintenzionale.....	—	1	1	2	—	13	4	17	—	—	—	—
Omicidio colposo.....	—	1	—	1	3	69	18	90	—	1	2	3
Lesioni colpose.....	1	10	4	15	14	194	28	236	—	2	—	2
— il patrimonio.....	543	2.211	721	3.475	2.110	13.441	2.357	17.908	27	202	29	258
di cui: Furto semplice e aggravato.....	397	1.346	353	2.096	723	10.218	1.366	12.307	23	86	9	118
Rapina, estorsione, sequestro di persona a	—	—	—	—	—	—	—	—	—	—	—	—
scopo di rapina.....	13	46	5	64	52	238	11	301	—	3	—	3
TOTALE.....	622	3.211	1.182	5.015	2.475	20.672	4.297	27.444	32	353	90	475
F E M M I N E												
Contro la personalità dello Stato.....	—	—	—	—	—	—	—	—	—	—	1	1
— la pubblica Amministrazione.....	2	33	20	55	7	216	56	279	—	4	—	4
di cui: Peculato, malversazione, concussione, corruzione	—	—	—	—	1	2	—	3	—	—	—	—
Violenza, resistenza, oltraggio.....	2	21	11	38	4	99	23	126	—	—	—	—
— l'Amministrazione della Giustizia.....	1	11	8	20	1	47	13	61	—	—	—	—
— il sentimento religioso e la pietà dei defunti...	—	1	1	2	—	—	1	1	—	—	—	—
— l'ordine pubblico.....	—	—	—	—	—	—	1	1	—	—	—	—
— l'incolumità pubblica.....	—	—	1	1	2	2	1	5	—	—	—	—
— la fede pubblica.....	—	4	3	7	5	47	33	85	—	1	—	1
di cui: Falsità in monete, in carte di pubblico credito,	—	—	—	—	—	—	—	—	—	—	—	—
e in valori di bollo.....	—	2	—	2	—	14	4	18	—	—	—	—
Falsità materiale commessa dal pubblico ufficiale	—	—	—	—	—	—	—	—	—	—	—	—
Falsità ideologica commessa dal pubblico ufficiale	—	—	—	—	—	2	—	2	—	—	—	—
— l'economia pubblica, l'industria e il commercio.	—	9	5	14	3	106	63	172	—	—	—	—
— la moralità pubblica e il buon costume.....	—	16	2	18	4	52	9	65	—	1	—	1
di cui: Violenza carnale.....	—	—	1	1	—	—	1	1	—	—	—	—
Atti di libidine.....	—	9	—	9	4	32	2	38	—	—	—	—
Atti osceni.....	—	—	—	—	—	2	—	2	—	—	—	—
— l'integrità e la sanità della stirpe.....	—	1	—	1	—	14	6	20	—	—	—	—
— la famiglia.....	1	14	6	21	3	75	7	85	—	—	—	—
— la persona.....	1	132	92	225	8	504	164	676	1	2	2	5
di cui: Omicidio.....	—	—	—	—	—	3	—	3	—	—	—	—
Infanticidio per causa d'onore.....	—	—	2	2	—	2	—	2	—	—	—	—
Percosse, lesioni personali.....	1	83	49	133	4	283	83	370	—	1	1	2
Omicidio preterintenzionale.....	—	—	—	—	—	—	—	—	—	—	—	—
Omicidio colposo.....	—	—	1	1	—	1	—	1	—	—	—	—
Lesioni colpose.....	—	1	—	1	—	9	2	11	—	—	1	1
— il patrimonio.....	18	353	153	524	79	1.169	404	1.652	1	3	—	4
di cui: Furto semplice e aggravato.....	17	262	96	375	66	876	281	1.223	2	1	—	3
Rapina, estorsione, sequestro di persona a	—	—	—	—	—	—	—	—	—	—	—	—
scopo di rapina.....	—	1	—	1	—	6	—	6	—	—	—	—
TOTALE.....	23	574	291	888	112	2.232	758	3.102	2	12	2	16

(*) Cfr. « Avvertenze » nn. 14.1, 14.2, 14.3, 14.4, 14.6.

TAV. 132 — CONDANNATI SECONDO IL DELITTO, LA FILIAZIONE, LA CITTADINANZA E IL SESSO (*)

Anno 1950

DELITTI	TOTALE		SECONDO LA FILIAZIONE						SECONDO LA CITTADINANZA			
			legittima o legittimata		illegittima		ignota		italiana		estera	
	M	F	M	F	M	F	M	F	M	F	M	F
CONTRO LA PERSONALITÀ DELLO STATO	84	3	83	3	1	—	—	—	84	3	—	—
<i>di cui</i> : Attentati contro l'integrità, l'indipendenza, o l'unità dello Stato	2	—	2	—	—	—	—	—	2	—	—	—
Istigazione di militari a disobbedire alle leggi. Offesa all'onore o al prestigio del Presidente della Repubblica	17	—	17	—	—	—	—	—	17	—	—	—
Vilipendio della Repubblica, delle Istituzioni Costituzionali, ecc.	8	—	8	—	—	—	—	—	8	—	—	—
.....	50	2	49	2	1	—	—	—	50	2	—	—
CONTRO LA PUBBLICA AMMINISTRAZIONE	7.920	2.391	7.727	2.300	134	65	59	26	7.820	2.384	100	7
<i>di cui</i> : Peculato	189	29	186	28	3	1	—	—	188	29	1	—
Malversazione	124	26	122	23	1	3	1	—	124	26	—	—
Concussione	60	—	57	—	2	—	1	—	60	—	—	—
Corruzione	106	12	104	11	2	1	—	—	106	12	—	—
Istigazione alla corruzione	110	12	108	12	1	—	1	—	109	12	1	—
Omissione o rifiuto di atti di ufficio.	672	786	662	762	9	13	1	11	671	785	1	1
Sottrazione o danneggiamento di cose sottoposte a pignoramento	724	306	708	290	11	14	5	2	721	305	3	1
Violenza o minaccia a un pubblico ufficiale.	367	48	349	46	10	2	8	—	361	48	6	—
Resistenza a un pubblico ufficiale.	1.414	153	1.379	147	25	5	10	1	1.364	153	50	—
Oltraggio a un pubblico ufficiale.	3.247	850	3.162	819	59	23	26	8	3.217	845	30	5
Abusivo esercizio di una professione.	293	64	288	60	4	—	1	4	286	64	7	—
CONTRO L'AMMINISTRAZIONE DELLA GIUSTIZIA	2.120	597	2.072	578	29	11	19	8	2.106	596	14	1
<i>di cui</i> : Simulazione di reato.	299	63	293	61	4	1	2	1	297	62	2	1
Calunnia.	302	135	297	129	2	4	3	2	301	135	1	—
Falsa testimonianza	204	47	195	46	5	1	4	—	204	47	—	—
Favoreggiamento personale	126	42	124	41	2	—	—	1	126	42	—	—
Favoreggiamento reale	268	109	266	103	2	3	—	3	265	109	3	—
Evasione.	249	7	237	7	5	—	7	—	245	7	4	—
Esercizio arbitrario delle proprie ragioni con violenza sulle cose.	365	120	361	118	3	1	1	1	363	120	2	—
Esercizio arbitrario delle proprie ragioni con violenza alle persone.	145	37	141	37	3	—	1	—	145	37	—	—
CONTRO IL SENTIMENTO RELIGIOSO E LA PIETÀ DEI DEFUNTI	73	28	71	28	—	—	2	—	73	28	—	—
<i>di cui</i> : Turbamento di funzioni religiose del culto cattolico	32	12	30	12	—	—	2	—	32	12	—	—
Occultamento di cadavere.	5	8	5	8	—	—	—	—	5	8	—	—
CONTRO L'ORDINE PUBBLICO	76	15	71	14	4	1	1	—	76	15	—	—
<i>di cui</i> : Istigazione a delinquere	36	12	36	11	—	1	—	—	36	12	—	—
Associazione per delinquere.	25	2	21	2	4	—	—	—	25	2	—	—
CONTRO L'INCOLUMITÀ PUBBLICA	422	59	408	58	8	—	6	1	421	59	1	—
<i>di cui</i> : Incendio.	19	4	18	4	1	—	—	—	19	4	—	—
Danneggiamento seguito da incendio.	29	5	29	5	—	—	—	—	29	5	—	—
Attentati alla sicurezza dei trasporti.	18	1	18	1	—	—	—	—	18	1	—	—
Commercio di sostanze alimentari nocive.	131	20	128	20	—	—	3	—	131	20	—	—
Delitti colposi di danno.	152	12	145	12	6	—	1	—	152	12	—	—
CONTRO LA FEDE PUBBLICA	3.417	754	3.316	719	70	24	31	11	3.375	739	42	15
<i>di cui</i> : Falsificazione di monete ecc.	54	10	50	10	3	—	1	—	54	10	—	—
Spendita e introduzione nello Stato di monete falsificate	275	31	267	31	5	—	3	—	272	31	3	—
Spendita di monete false ricevute in buona fede.	459	111	445	106	11	2	3	3	453	110	6	1
Uso o detenzione di misure o pesi con falsa impronta.	350	99	342	96	3	1	5	2	349	98	1	1
Falsità materiale commessa dal pubblico ufficiale.	73	5	73	5	—	—	—	—	73	5	—	—
Falsità ideologica commessa dal pubblico ufficiale in atti pubblici.	25	2	25	2	—	—	—	—	25	2	—	—
Falsità ideologica commessa dal pubblico ufficiale in certificati o autorizzazioni amministrative	20	3	19	3	1	—	—	—	20	3	—	—
Falsità ideologica in certificati commessa da persone esercenti un servizio di pubblica necessità.	20	9	19	9	1	—	—	—	20	9	—	—
Falsità materiale commessa dal privato.	427	103	414	98	13	5	—	—	416	101	11	2

(*) Cfr. « Avvertenze » nn. 14.1, 14.2, 14.3.

Segue TAV. 132 — CONDANNATI SECONDO IL DELITTO, LA FILIAZIONE, LA CITTADINANZA E IL SESSO (*)

Anno 1950

DELITTI	TOTALE		SECONDO LA FILIAZIONE						SECONDO LA CITTADINANZA			
			legittima o legittimata		illegittima		ignota		italiana		estera	
	M	F	M	F	M	F	M	F	M	F	M	F
Uso di atto falso.....	67	10	66	10	—	—	1	—	63	10	4	—
Falsificazione riguardante testamenti o cambiali commessa dal pubblico ufficiale....	17	4	17	4	—	—	—	—	17	4	—	—
Falsificazione riguardante testamenti o cambiali commessa da privati.....	156	30	152	30	3	—	1	—	154	30	2	—
Falsa attestazione.....	142	54	135	49	4	3	3	2	137	52	5	2
Falsa dichiarazione sull'identità.....	831	179	804	171	15	7	12	1	824	175	7	4
CONTRO L'ECONOMIA PUBBLICA, L'INDUSTRIA E IL COMMERCIO.....	4 601	1 625	4 518	1 594	51	19	32	12	4 598	1 624	3	1
<i>di cui:</i> Arbitraria invasione o occupazione di aziende agricole ecc. Sabotaggio.....	204	12	201	12	2	—	1	—	204	12	—	—
Inosservanza a rapporti di lavoro.....	334	16	329	14	4	2	1	—	334	16	—	—
Frode nell'esercizio del commercio.....	935	271	915	267	12	2	8	2	934	271	1	—
Vendita di sostanze alimentari non genuine come genuine.....	3.084	1.314	3.030	1.289	32	15	22	10	3.082	1.313	2	1
CONTRO LA MORALITÀ PUBBLICA E IL BUON COSTUME...	2 398	379	2 232	364	57	7	19	8	2 295	376	13	3
<i>di cui:</i> Violenza carnale.....	514	5	494	5	17	—	3	—	512	5	2	—
Atti di libidine violenti.....	607	2	586	1	11	1	10	—	602	2	5	—
Ratto a fine di matrimonio.....	69	2	66	2	3	—	—	—	69	2	—	—
Ratto a fine di libidine.....	21	—	21	—	—	—	—	—	21	—	—	—
Atti osceni.....	770	235	752	226	14	4	4	5	766	233	4	2
Corruzione di minorenni.....	185	19	177	19	8	—	—	—	183	19	2	—
Istigazione alla prostituzione e favoreggiamento.....	29	99	28	96	—	1	1	2	29	98	—	1
Sfruttamento di prostitute.....	55	11	51	9	3	1	1	1	55	11	—	—
CONTRO L'INTEGRITÀ E LA SANITÀ DELLA STIRPE.....	47	261	46	248	—	9	1	4	47	261	—	—
<i>di cui:</i> Aborto di donna consenziente.....	41	214	40	202	—	9	1	3	41	214	—	—
Aborto procuratosi dalla donna.....	—	30	—	30	—	—	—	—	—	30	—	—
CONTRO LA FAMIGLIA.....	2 805	999	2 705	956	72	34	28	9	2 790	990	15	9
<i>di cui:</i> Bigamia.....	106	2	100	1	4	1	2	—	99	1	7	1
Adulterio.....	205	252	198	245	5	6	2	1	204	249	1	3
Concubinato.....	118	131	113	124	4	6	1	1	118	129	—	2
Violazione agli obblighi di assistenza familiare.....	1.333	480	1.279	460	40	16	14	4	1.331	477	2	3
Maltrattamenti in famiglia o verso fanciulli.....	784	52	763	48	14	2	7	2	782	52	2	—
CONTRO LA PERSONA.....	22 878	7 540	22 325	7 340	389	136	164	64	22 776	7 524	102	16
<i>di cui:</i> Omicidio.....	346	54	338	52	5	2	3	—	342	54	4	—
Infanticidio per causa di onore.....	1	67	1	65	—	2	—	—	1	67	—	—
Percosse.....	713	449	699	435	8	6	6	8	713	449	—	—
Lesioni personali.....	11.912	3.725	11.630	3.629	204	64	78	32	11.882	3.720	30	5
Omicidio preterintenzionale.....	65	7	64	7	1	—	—	—	65	7	—	—
Rissa.....	885	285	859	281	17	4	9	—	868	285	17	—
Omicidio colposo.....	880	53	864	53	12	—	4	—	879	53	1	—
Lesioni personali colpose.....	2.243	134	2.191	131	35	1	17	2	2.220	133	23	1
Ingiuria.....	1.201	1.365	1.169	1.332	19	23	13	10	1.197	1.362	4	3
Diffamazione.....	310	277	300	266	9	7	1	4	310	277	—	—
Sequestro di persona.....	78	9	75	9	3	—	—	—	74	9	4	—
Violenza privata.....	1.680	443	1.643	430	24	10	13	3	1.676	438	4	5
Minaccia.....	2.067	467	2.014	455	36	9	17	3	2.057	463	10	4
Violazione di domicilio.....	396	153	382	147	12	4	2	2	392	150	4	3
CONTRO IL PATRIMONIO.....	63 284	15 362	61 190	14 819	1 523	378	571	165	63 025	15 264	259	98
<i>di cui:</i> Furto semplice.....	19.283	5.283	18.667	5.049	434	163	182	71	19.213	5.258	70	25
Furto aggravato.....	19.634	6.836	18.924	6.629	540	141	170	66	19.560	6.786	74	50
Rapina.....	1.053	20	1.018	19	30	1	5	—	1.037	20	16	—
Estorsione.....	428	21	416	20	9	1	3	—	426	21	2	—
Invasione di terreni o edifici.....	1.624	165	1.577	157	34	7	13	1	1.623	165	1	—
Danneggiamento.....	652	120	630	114	17	4	5	2	650	120	2	—
Introduzione o abbandono di animali nel fondo altrui e pascolo abusivo.....	6.484	358	6.302	353	120	3	62	2	6.484	357	—	1
Truffa.....	4.896	566	4.728	547	116	14	52	5	4.856	557	40	9
Insolvenza fraudolenta.....	548	112	522	103	16	7	10	2	532	108	16	4
Appropriazione indebita.....	2.923	412	2.822	396	74	12	27	4	2.904	409	19	3
Ricettazione.....	4.926	1.332	4.766	1.298	123	24	37	10	4.907	1.327	19	5
TOTALE.....	110 035	30 013	106 764	29 021	2 338	684	933	308	109 486	29 863	549	150

(*) Cfr. « Avvertenze » nn. 14,1, 14,2, 14,3.

TAV. 133 — CONDANNATI SECONDO IL DELITTO, LA PROFESSIONE, LA CONDIZIONE E IL SESSO (*)

Anno 1950

MASCHI E FEMMINE — FEMMINE (a)

DELITTI	PROFESSIONI AGRICOLE		PROFESSIONI NON AGRICOLE, INERENTI AD ATTIVITÀ :							CONDIZIONE NON PROFESSIONALE		TOTALE	
	Pastori e boscaioli	Altre	Industriali, commerciali e simili					Liberali, impiegate e simili		Altre	Beneficenti e pensionati		Altre
			Industria e artigianato	Edilizia	Trasporti e comunicazioni	Commercio ed esercizi pubblici	Servizi di fatica e simili	Libere professioni	Dirigenti e impiegati				
CONTRO LA PERSONALITÀ DELLO STATO.....	—	22	29	2	1	1	—	6	17	3	—	6	87
	—	—	—	—	—	—	—	—	—	—	—	3	3
di cui : Attentati contro l'integrità, l'indipendenza o l'unità dello Stato...	—	—	1	—	1	—	—	—	—	—	—	—	2
Istigazione di militari a disobbedire alle leggi.....	—	4	7	—	—	—	—	1	4	1	—	—	17
Offesa all'onore o al prestigio del Presidente della Repubblica....	—	2	—	—	—	1	—	1	4	—	—	—	8
Vilipendio della Repubblica, delle Istituzioni Costituzionali, ecc. ...	—	14	18	2	—	—	—	4	8	1	—	5	52
	—	—	—	—	—	—	—	—	—	—	—	2	2
CONTRO LA PUBBLICA AMMINISTRAZIONE.....	95	2.319	2.416	537	349	804	119	123	550	1.112	123	1.764	10.311
	—	<i>125</i>	<i>142</i>	—	—	<i>73</i>	<i>36</i>	<i>9</i>	<i>69</i>	<i>306</i>	<i>9</i>	<i>1.622</i>	<i>2.391</i>
di cui : Peculato.	—	8	22	4	4	7	1	7	146	9	3	7	218
Malversazione.	—	1	3	—	—	—	—	—	19	1	—	5	29
Concussione.	—	5	20	3	2	5	1	—	94	9	2	9	150
Corruzione.	—	—	1	—	—	—	—	—	19	—	—	6	26
Istigazione alla corruzione.	—	7	16	3	3	3	1	—	15	12	—	—	60
Omissione o rifiuto di atti di ufficio.	—	14	19	6	4	10	—	2	39	13	2	9	118
Sottrazione o danneggiamento di cose sottoposte a pignoramento..	—	—	—	—	—	1	—	—	5	—	—	6	12
Violenza o minaccia a un pubblico ufficiale.....	3	41	31	5	6	18	1	—	—	7	2	8	122
	—	1	—	—	—	1	—	—	—	1	1	8	12
Omissioe o rifiuto di atti di ufficio.	3	93	163	10	5	96	5	13	35	482	12	541	1.458
Sottrazione o danneggiamento di cose sottoposte a pignoramento..	—	9	22	—	—	24	2	—	5	194	—	530	786
Violenza o minaccia a un pubblico ufficiale.....	4	203	216	20	23	130	10	15	29	133	15	232	1.030
	—	12	8	—	—	10	3	1	4	42	2	224	306
Resistenza a un pubblico ufficiale..	6	166	92	33	30	17	4	—	4	19	1	43	415
	—	6	2	—	—	1	—	—	—	—	—	38	48
Oltraggio a un pubblico ufficiale... ..	21	551	418	138	92	88	19	1	26	55	9	149	1.567
	—	13	13	—	—	4	—	—	1	4	1	116	153
Abusivo esercizio di una professione	51	998	1.082	270	155	360	62	33	98	287	62	639	4.097
	—	65	79	—	—	29	27	5	9	48	4	584	850
	2	39	155	2	3	18	2	51	10	29	3	43	357
	—	10	9	—	—	3	1	2	3	6	—	30	64
CONTRO L'AMMINISTRAZIONE DELLA GIUSTIZIA..	46	1.106	497	129	82	135	27	26	52	162	41	414	2.717
	<i>1</i>	<i>91</i>	<i>49</i>	—	—	<i>15</i>	<i>14</i>	<i>1</i>	<i>7</i>	<i>24</i>	<i>7</i>	<i>388</i>	<i>597</i>
di cui : Simulazione di reato.	7	115	89	24	11	34	5	—	9	17	4	47	362
	—	6	6	—	—	2	3	—	2	4	—	40	63
Calunnia.	4	172	75	28	13	12	9	1	6	18	5	94	437
	—	26	9	—	—	2	7	—	2	1	—	88	135
Falsa testimonianza.	8	118	52	7	5	8	3	3	3	13	2	29	251
	—	8	10	—	—	—	—	—	1	—	—	28	47
Favoreggiamento personale.	5	70	33	9	6	5	1	—	3	3	2	31	168
	—	6	—	—	—	3	—	—	1	1	—	31	42
Favoreggiamento reale.	6	110	95	17	25	21	3	1	5	21	2	71	377
	—	14	15	—	—	5	1	—	1	6	—	66	109
Evasione.	7	93	62	20	13	15	3	1	4	30	—	8	256
	—	2	—	—	—	—	—	—	—	2	—	3	7
Esercizio arbitrario delle proprie ragioni con violenza sulle cose..	3	251	46	11	4	20	1	4	6	34	20	85	485
	—	17	3	—	—	2	1	1	1	6	5	84	120
Esercizio arbitrario delle proprie ragioni con violenza alle persone.	4	113	12	8	4	7	—	1	—	7	2	24	182
	—	9	—	—	—	1	—	—	—	2	1	24	37
CONTRO IL SENTIMENTO RELIGIOSO E LA PIETÀ DEI DEFUNTI.....	—	36	21	6	2	2	1	1	8	3	4	17	101
	—	<i>8</i>	<i>2</i>	—	—	—	<i>1</i>	—	—	—	—	<i>17</i>	<i>28</i>
di cui : Turbamento di funzioni religiose del culto cattolico.....	—	22	6	1	1	1	—	—	3	3	2	5	44
	—	6	1	—	—	—	—	—	—	—	—	5	12
Occultamento di cadavere.....	—	4	1	—	—	—	1	—	1	—	—	6	13
	—	1	—	—	—	—	—	—	—	—	—	6	8

(*) Cfr. « Avvertenze » nn. 14.1, 14.2, 14.3, 14.7

(a) Maschi e femmine in carattere tondo e femmine in carattere corsivo.

Segue TAV. 133 — CONDANNATI SECONDO IL DELITTO, LA PROFESSIONE, LA CONDIZIONE E IL SESSO (*)

Anno 1950

MASCHI E FEMMINE — FEMMINE (a)

DELITTI	PROFESSIONI AGRICOLE		PROFESSIONI NON AGRICOLE INERENTI AD ATTIVITÀ :								CONDIZIONE NON PROFESSIONALE		TOTALE
	Pastori e boscaioli	Altre	Industriali, commerciali e simili					Liberali, impiegate e simili			Beneficenti e pensionati	Altre	
			Industria e artigianato	Edilizia	Trasporti e comunicazioni	Commercio ed esercizi pubblici	Servizi di fatica e simili	Libere professioni	Dirigenti e impiegati	Altre			
CONTRO L'ORDINE PUBBLICO	—	29	22	3	3	1	2	2	13	2	1	13	91
—	—	—	2	—	—	—	1	—	1	—	—	11	15
di cui : Istigazione a delinquere	—	11	11	1	2	1	1	1	9	1	1	9	48
—	—	—	2	—	—	—	—	—	1	—	—	9	12
Associazione per delinquere	—	10	9	2	—	—	—	—	3	1	—	2	27
—	—	—	—	—	—	—	—	—	—	—	—	2	2
CONTRO L'INCOLUMITÀ PUBBLICA.....	18	153	65	26	24	91	5	3	31	22	1	42	481
—	—	5	4	—	—	5	2	1	1	4	—	37	59
di cui : Incendio	1	10	3	2	—	1	1	—	—	2	—	3	23
—	—	1	—	—	—	—	—	—	—	—	—	3	4
Danneggiamento seguito da incendio	5	17	5	—	1	1	—	—	—	—	—	5	34
—	—	1	—	—	—	—	—	—	—	—	—	4	5
Attentati alla sicurezza dei trasporti.	3	11	2	1	—	—	—	—	—	—	—	2	19
—	—	—	—	—	—	—	—	—	—	—	—	1	1
Commercio di sostanze alimentari nocive.....	2	31	9	9	9	67	1	—	—	10	—	13	151
—	—	1	—	—	—	4	—	—	—	3	—	12	20
Delitti colposi di danno	6	72	32	11	5	7	—	—	—	4	1	9	164
—	—	2	2	—	—	—	—	—	—	—	—	8	12
CONTRO LA FEDE PUBBLICA.....	37	843	862	227	104	716	51	57	237	450	44	543	4.171
—	1	29	65	—	—	78	24	5	29	62	1	469	754
di cui : Falsificazione di monete ecc.....	—	11	25	—	4	11	—	—	3	2	—	8	64
—	—	1	—	—	—	1	—	—	—	—	—	8	10
Spendita e introduzione nello Stato di monete falsificate.....	6	105	67	23	10	46	2	3	6	7	3	28	306
—	—	—	3	—	—	—	1	—	1	1	—	25	31
Spendita di monete false ricevute in buona fede	4	170	96	21	21	91	5	1	19	55	5	82	570
—	—	7	5	—	—	10	1	1	3	7	—	77	111
Uso o detenzione di misure o pesi con falsa impronta.....	—	25	27	5	4	295	2	—	2	47	5	37	449
—	—	1	1	—	—	51	—	—	—	9	—	37	99
Falsità materiale commessa dal pubblico ufficiale.....	—	9	14	—	1	5	—	3	31	1	3	11	78
—	—	—	—	—	—	—	—	—	2	—	—	3	5
Falsità ideologica commessa dal pubblico ufficiale in atti pubblici	—	3	3	—	2	4	1	1	9	1	1	2	27
—	—	—	—	—	—	—	1	—	—	—	—	1	2
Falsità ideologica commessa dal pubblico ufficiale in certificati o autorizzazioni amministrative...	—	6	1	—	—	2	—	—	7	1	1	5	23
—	—	—	—	—	—	—	—	—	—	—	—	3	3
Falsità ideologica in certificati commessa da persone esercenti un servizio di pubblica necessità...	—	5	1	1	1	2	—	12	—	2	—	5	29
—	—	—	—	—	—	—	—	3	—	1	—	5	9
Falsità materiale commessa dal privato.....	1	80	123	22	19	67	10	12	53	58	3	82	530
—	—	1	12	—	—	7	5	1	11	7	—	59	103
Uso di atto falso.....	1	5	17	6	2	15	1	—	6	11	2	11	77
—	—	1	1	—	—	1	—	—	—	—	—	7	10
Falsificazione riguardante testamenti o cambiali commessa dal pubblico ufficiale.....	—	—	2	1	—	4	—	—	9	2	—	3	21
—	—	—	—	—	—	—	—	—	1	—	—	3	4
Falsificazione riguardante testamenti o cambiali commessa da privati.....	1	12	42	10	5	47	1	5	23	13	1	26	186
—	—	1	1	—	—	1	—	—	4	1	—	22	30
Falsa attestazione	3	32	52	11	7	19	7	3	5	18	—	39	196
—	—	3	1	—	—	4	5	—	2	5	—	34	54
Falsa dichiarazione sull'identità ...	18	286	226	111	18	44	17	2	19	144	9	116	1.010
—	1	12	25	—	—	3	10	—	3	24	1	100	179

(*) Cfr. « Avvertenze » nn. 14.1 14.2, 14.3, 14.7.

(a) Maschi e femmine in carattere tondo e femmine in carattere corsivo.

Segue TAV. 133 — CONDANNATI SECONDO IL DELITTO, LA PROFESSIONE, LA CONDIZIONE E IL SESSO (*)

Anno 1950

MASCHI E FEMMINE — FEMMINE (a)

DELITTI	PROFESSIONI AGRICOLE		PROFESSIONI NON AGRICOLE, INERENTI AD ATTIVITÀ :								CONDIZIONE NON PROFESSIONALE		TOTALE
	Pastori e boscaioli	Altre	Industriali, commerciali e simili					Liberali, impiegate e simili		Altre	Bene-stanti e pensionati	Altre	
			Industria e artigianato	Edilizia	Trasporti e comunicazioni	Commercio ed esercizi pubblici	Servizi di fatica e simili	Libere professioni	Dirigenti e impiegati				
CONTRO L'ECONOMIA PUBBLICA, L'INDUSTRIA E IL COMMERCIO	84 7	1.520 120	557 45	80	56	2.672 662	23 6	17	50 2	405 102	75 9	687 678	6.226 1.635
<i>di cui</i> : Arbitraria invasione o occupazione di aziende agricole ecc. Sabotaggio	—	121	92 12	1	1	—	—	—	—	—	1	—	216 12
Inosservanza delle norme disciplinanti i rapporti di lavoro.....	1	137 1	69 3	25	6	39 1	—	9	8	28 3	19 2	9 6	350 16
Frode nell'esercizio del commercio.....	11	101 4	94 10	15	23	794 177	10 2	2	12	60 6	10	74 72	1.206 271
Vendita di sostanze alimentari non genuine come genuine	71 1	1.158 115	294 20	37	26	1.811 482	11 4	6	29 2	316 93	44 6	595 391	4.398 1.314
CONTRO LA MORALITÀ PUBBLICA E IL BUON COSTUME.....	33 7	828 20	671 33	207	64	147 1	64 15	17 1	96 6	200 24	41 1	319 277	2.687 379
<i>di cui</i> : Violenza carnale	20	273	96 1	50	10	16	4	2	8	21	6	13 4	519 5
Atti di libidine violenti.....	6	162	205	65	14	34	20 1	2	38	30 1	20	13	609 2
Ratto a fine di matrimonio.....	—	53 1	5	1	2	1	—	—	—	7	—	1	71 2
Ratto a fine di libidine.....	—	8	3	4	1	2	—	—	3	—	—	—	21
Atti osceni.....	4	241 15	267 25	46	25	55 1	29 11	5 1	35 3	114 18	11	173 161	1.005 235
Corruzione di minorenni.....	2	56 2	53	24	6	14	5	3	5	17 1	2	17 15	204 19
Istigazione alla prostituzione e favoreggiamento.....	1 1	10 1	11 6	7	—	1	6 3	—	2	7 3	1	82 82	128 99
Sfruttamento di prostitute.....	—	15 1	16	6	5	6	—	2	—	3	—	13 10	66 11
CONTRO L'INTEGRITÀ E LA SANITÀ DELLA STIRPE.....	—	33 21	57 39	3	3	7 2	17 17	22 21	3 1	8 5	—	155 155	308 261
<i>di cui</i> : Aborto di donna consenziente.....	—	24 15	48 31	1	3	6 1	14 14	19 18	3 1	6 4	—	131 130	255 214
Aborto procuratosi dalla donna.....	—	5 5	6 6	—	—	—	2 2	—	—	—	—	17 17	30 30
CONTRO LA FAMIGLIA.....	25 69	1.082 69	837 42	273	87	177 7	65 24	25 4	99 7	273 47	39 3	822 796	3.804 999
<i>di cui</i> : Bigamia.....	1	26	28	17	3	7	2	2	7	12 1	1	2 1	108 2
Adulterio.....	1	87 18	59 8	14	5	22 2	1 1	4 2	12	38 13	1	213 208	457 252
Concubinato.....	—	45 7	41 8	10	4	11 1	6 4	1	8 3	18 5	2 1	103 102	249 131
Violazione degli obblighi di assistenza familiare.....	13	492 28	406 23	116	41	83 1	28 12	12 1	50 4	152 24	22 1	398 386	1.813 480
Maltrattamenti in famiglia o verso fanciulli.....	8	319 9	240 3	90	23	38 2	18	3	14	30	12 1	41 37	836 52

(*) Cfr. « Avvertenze », nn. 14.1, 14.2, 14.3, 14.7.

(a) Maschi e femmine in carattere tondo e femmine in carattere corsivo.

Segue TAV. 133 — CONDANNATI SECONDO IL DELITTO, LA PROFESSIONE, LA CONDIZIONE E IL SESSO (*)

Anno 1950

MASCHI E FEMMINE — FEMMINE (a)

D E L I T T I	PROFESSIONI AGRICOLE		PROFESSIONI NON AGRICOLE, INERENTI AD ATTIVITÀ :							CONDIZIONE NON PROFESSIONALE		TOTA- LE	
	Pastori e boscaioli	Altre	Industriali, commerciali e simili					Liberali, impiegate e simili		Altre	Bene-stanti e pensionati		Altre
			Industria e artigianato	Edilizia	Trasporti e comunicazioni	Commercio ed esercizi pubblici	Servizi di fatica e simili	Libere profes-sioni	Diri-genti e impie-gati				
CONTRO LA PERSONA	454 3	11.404 1.044	5.738 487	1.501	1.245	1.331 96	312 75	143 10	656 86	1.702 328	337 29	5.595 5.382	30.418 7.540
di cui : Omicidio	7	157	104	19	11	9	3	2	27	23	2	36	400
Infanticidio per causa di onore	—	14	5	—	—	1	1	—	1	1	—	31	54
Percosse	17	374	189	37	30	57	12	6	27	79	12	322	1.162
Lesioni personali	289	6.291	2.960	907	365	594	179	38	239	772	171	2.832	15.637
Omicidio preterintenzionale	5	520	212	—	—	29	34	2	23	156	14	2.734	3.725
Rissa	10	399	281	61	39	61	6	1	11	64	9	228	1.170
Omicidio colposo	4	180	48	—	—	7	2	—	1	8	2	217	285
Lesioni personali colpose	17	553	524	98	441	207	17	37	115	34	37	297	2.377
Ingiuria	8	686	340	82	31	122	29	20	40	177	38	993	2.566
Diffamazione	6	156	65	7	5	34	5	15	24	41	14	215	587
Sequestro di persona	2	46	23	3	—	1	1	—	3	2	—	6	87
Violenza privata	22	1.101	473	94	24	28	9	1	62	50	6	253	2.123
Minaccia	57	1.161	430	112	47	107	32	6	37	173	30	342	2.534
Violazione di domicilio	6	184	112	34	14	18	2	3	8	46	3	119	549
CONTRO IL PATRIMONIO	3.501 16	27.344 1.739	17.534 962	4.623	1.719	3.488 193	1.087 426	248 79	1.475 159	5.147 545	436 36	12.044 11.749	78.646 15.362
di cui : Furto semplice	528	10.579	4.749	1.546	459	547	463	21	246	1.827	107	3.494	24.566
Furto aggravato	384	7.356	6.861	1.922	661	817	351	62	409	1.374	132	6.141	26.470
Rapina	15	436	346	70	31	36	8	9	20	61	4	37	1.073
Estorsione	7	178	108	40	11	22	4	2	21	25	3	28	449
Invasione di terreni o edifici	18	1.122	459	35	7	9	4	—	10	47	4	74	1.789
Danneggiamento	29	418	97	47	20	14	4	1	8	40	7	87	772
Introduzione e abbandono di animali nel fondo altrui e pascolo abusivo	2.369	3.623	181	80	28	57	16	1	12	271	40	164	6.842
Truffa	29	812	1.623	330	163	786	75	86	357	667	47	487	5.462
Insolvenza fraudolenta	2	79	156	18	18	110	10	15	42	108	11	91	660
Appropriazione indebita	33	829	951	128	77	296	55	29	212	387	17	321	3.335
Ricettazione	73	1.375	1.804	373	235	768	95	21	123	303	53	1.035	6.258
TOTALE	4.293 23	46.719 3.291	29.306 1.872	7.617	3.739	(b)9572 1.132	1.773 641	690 71	3.287 368	9.489 1.445	1.142 95	22.421 (c)2103	140.648 30.013

(*) Cfr. « Avvertenze » nn. 14.1, 14.2, 14.3, 14.7.

(a) Maschi e femmine in carattere tondo e femmine in carattere corsivo.

(b) Non sono compresi i condannati per bancarotta semplice e fraudolenta, le cui schedepenali non pervengono al casellario giudiziale centrale.

(c) Compresa 9.000 condannate per furto di energia elettrica.

TAV. 134 - CONDANNATI PER SPECIE

Anno

Condannati in totale e condannati

N. d'ordine	DELITTI	MULTA			fino a 3 mesi		da 3 a 6 mesi		da oltre 6 mesi a 1 anno		da oltre 1 a 3 anni	
		M	F	MF	M	F	M	F	M	F	M	F
		1	CONTRO LA PERSONALITÀ DELLO STATO.....	—	—	—	1	1	37	—	24	2
		—	—	—	—	<i>1</i>	<i>3</i>	—	<i>6</i>	—	<i>4</i>	—
1.1	Attentato contro l'integrità, l'indipendenza e l'unità dello stato.....	—	—	—	—	—	—	—	2	—	—	—
		—	—	—	—	—	—	—	<i>2</i>	—	—	—
1.2	Spionaggio politico o militare.....	—	—	—	—	—	—	—	—	—	—	—
1.3	Spionaggio di notizie di cui è stata vietata la divulgazione.....	—	—	—	—	—	—	—	—	—	—	—
1.4	Rivelazione di notizie di cui è stata vietata la divulgazione.....	—	—	—	—	—	—	—	—	—	—	—
1.5	Istigazione di militari a disobbedire alle leggi.....	—	—	—	1	—	2	—	1	—	13	—
		—	—	—	—	—	<i>1</i>	—	<i>1</i>	—	<i>4</i>	—
1.6	Associazioni sovversive.....	—	—	—	—	—	—	—	—	—	—	—
		—	—	—	—	—	—	—	—	—	—	—
1.7	Offesa all'onore e al prestigio del Presidente della Repubblica.....	—	—	—	—	—	—	—	4	—	4	—
1.8	Vilipendio della Repubblica, delle istituzioni costituzionali e delle Forze Armate.....	—	—	—	—	—	35	—	13	2	2	—
		—	—	—	—	—	<i>2</i>	—	<i>3</i>	—	—	—
1.9	Vilipendio alla Nazione Italiana.....	—	—	—	—	—	—	—	1	—	—	—
1.10	Vilipendio alla bandiera o ad altro emblema dello Stato.....	—	—	—	—	—	—	—	3	—	—	—
2	CONTRO LA PUBBLICA AMMINISTRAZIONE.....	1.321	950	2.271	542	170	2.839	781	2.229	398	860	83
		<i>418</i>	<i>179</i>	<i>397</i>	<i>150</i>	<i>33</i>	<i>647</i>	<i>123</i>	<i>807</i>	<i>84</i>	<i>286</i>	<i>13</i>
2.1	Peculato.....	—	—	—	—	—	—	—	19	5	132	18
		—	—	—	—	—	—	—	—	<i>1</i>	<i>13</i>	—
2.2	Malversazione a danno di privati.....	—	—	—	—	—	—	—	16	5	98	20
		—	—	—	—	—	—	—	<i>1</i>	—	<i>15</i>	<i>1</i>
2.3	Peculato mediante profitto dell'errore altrui.....	—	—	—	1	—	1	—	—	—	47	—
2.4	Concussione.....	—	—	—	—	—	—	—	2	—	8	—
		—	—	—	—	—	—	—	—	—	<i>2</i>	—
2.5	Corruzione per un atto d'ufficio.....	—	—	—	4	1	8	—	2	—	2	—
		—	—	—	—	—	—	—	—	—	<i>1</i>	—
2.6	Corruzione per un atto contrario ai doveri d'ufficio.....	—	—	—	—	—	2	1	9	1	71	6
		—	—	—	—	—	—	—	<i>1</i>	—	<i>9</i>	<i>1</i>
2.7	Corruzione di persona incaricata di un pubblico servizio.....	1	—	1	—	—	—	1	3	1	2	—
		—	—	—	—	—	—	—	—	—	<i>1</i>	—
2.8	Pene per il corruttore.....	—	—	—	2	—	5	2	3	1	41	1
		—	—	—	<i>2</i>	—	—	<i>1</i>	—	—	<i>19</i>	—
2.9	Istigazione alla corruzione.....	—	1	1	4	1	7	—	56	9	43	1
		—	<i>1</i>	<i>1</i>	<i>1</i>	—	<i>2</i>	—	<i>6</i>	—	<i>17</i>	—
2.10	Abuso di ufficio in casi non preveduti specificatamente dalla legge.....	6	—	6	—	—	—	—	—	—	—	—
2.11	Interesse privato in atti di ufficio.....	—	—	—	2	2	1	—	1	—	—	—
		—	—	—	<i>1</i>	—	<i>1</i>	—	—	—	—	—
2.12	Utilizzazione d'invenzione o scoperte conosciute per ragioni d'ufficio.....	1	—	1	—	—	—	—	1	—	2	—
		<i>1</i>	—	<i>1</i>	—	—	—	—	—	—	<i>2</i>	—
2.13	Eccitamento al dispregio e vilipendio delle istituzioni, delle leggi e degli atti della autorità.....	—	1	1	—	—	—	—	—	—	—	—
		—	<i>1</i>	<i>1</i>	—	—	—	—	—	—	—	—
2.14	Omissione o rifiuto di atti di ufficio.....	658	763	1.421	12	19	1	4	1	—	—	—
		<i>243</i>	<i>154</i>	<i>397</i>	<i>6</i>	<i>5</i>	—	<i>1</i>	<i>1</i>	—	—	—
2.15	Interruzione di un servizio pubblico o di pubblica necessità.....	—	—	—	—	—	1	—	—	—	—	—
2.16	Abbandono individuale di un pubblico ufficio, servizio o lavoro.....	3	1	4	—	—	—	—	—	—	—	—
		<i>1</i>	—	<i>1</i>	—	—	—	—	—	—	—	—
2.17	Sottrazione o danneggiamento di cose sottoposte a pignoramento o a sequestro.....	328	95	423	224	95	136	103	34	13	2	—
		<i>98</i>	<i>11</i>	<i>109</i>	<i>70</i>	<i>23</i>	<i>50</i>	<i>16</i>	<i>16</i>	<i>7</i>	<i>2</i>	—
2.18	Violazione colposa dei doveri inerenti alla custodia di cose pignorate o sequestrate.....	27	29	56	—	—	3	—	1	—	—	—
		<i>8</i>	<i>1</i>	<i>9</i>	—	—	—	—	—	—	—	—
2.19	Violenza o minaccia a un pubblico ufficiale.....	—	—	—	33	3	123	27	131	15	70	3
		—	—	—	<i>11</i>	—	<i>31</i>	<i>3</i>	<i>47</i>	—	<i>32</i>	—
2.20	Resistenza a un pubblico ufficiale.....	—	—	—	20	9	518	60	627	68	210	16
		—	—	—	<i>4</i>	<i>1</i>	<i>113</i>	<i>7</i>	<i>215</i>	<i>9</i>	<i>95</i>	<i>4</i>
2.21	Violenza o minaccia a un corpo politico, amministrativo o giudiziario.....	—	—	—	—	—	—	—	9	—	10	—
		—	—	—	—	—	—	—	<i>6</i>	—	<i>4</i>	—
2.22	Interruzione di un ufficio o servizio pubblico o di un servizio di pubblica necessità.....	—	—	—	45	2	3	2	10	—	—	—
		—	—	—	<i>5</i>	<i>1</i>	<i>1</i>	—	<i>1</i>	—	—	—

(*) Cfr. « Avvertenze » nn. 14.1, 14.2, 14.3, 14.4, 14.5.

(a) Totale dei condannati in carattere tondo e condannati con precedenti penali in carattere corsivo.

DI DELITTO, PENA RIPORTATA E SESSO (*)

1950

con precedenti penali (a)

RECLUSIONE												ERGASTOLO		TOTALE			N. d'ordine	
da oltre 3 a 5 anni		da oltre 5 a 10 anni		da oltre 10 a 15 anni		da oltre 15 a 24 anni		da oltre 24 a 30 anni		Totale reclusione			M	F	M	F		MF
M	F	M	F	M	F	M	F	M	F	M	F	MF	M	F	M	F	MF	
1	—	—	—	2	—	—	—	—	—	84	3	87	—	—	84	3	87	1
—	—	—	—	—	—	—	—	—	—	13	1	14	—	—	13	1	14	—
—	—	—	—	—	—	—	—	—	—	2	—	2	—	—	2	—	2	1.1
—	—	—	—	1	—	—	—	—	—	2	—	2	—	—	2	—	2	2
—	—	—	—	—	—	—	—	—	—	1	—	1	—	—	1	—	1	1.2
—	—	—	—	1	—	—	—	—	—	1	—	1	—	—	1	—	1	1.3
1	—	—	—	—	—	—	—	—	—	1	—	1	—	—	1	—	1	1.4
—	—	—	—	—	—	—	—	—	—	17	—	17	—	—	17	—	17	1.5
—	—	—	—	—	—	—	—	—	—	6	—	6	—	—	6	—	6	1.6
—	—	—	—	—	—	—	—	—	—	—	1	1	—	—	—	1	1	1.6
—	—	—	—	—	—	—	—	—	—	—	1	1	—	—	—	1	1	1.6
—	—	—	—	—	—	—	—	—	—	8	—	8	—	—	8	—	8	1.7
—	—	—	—	—	—	—	—	—	—	50	2	52	—	—	50	2	52	1.8
—	—	—	—	—	—	—	—	—	—	5	—	5	—	—	5	—	5	1.8
—	—	—	—	—	—	—	—	—	—	1	—	1	—	—	1	—	1	1.9
—	—	—	—	—	—	—	—	—	—	3	—	3	—	—	3	—	3	1.10
102	5	27	4	—	—	—	—	—	—	6.599	1.441	8.040	—	—	7.920	2.391	10.311	2
33	—	9	2	—	—	—	—	—	—	1.932	255	2.187	—	—	2.350	434	2.784	—
25	3	11	3	—	—	—	—	—	—	187	29	216	—	—	187	29	216	2.1
5	—	—	1	—	—	—	—	—	—	18	2	20	—	—	18	2	20	2.2
8	1	2	—	—	—	—	—	—	—	124	26	150	—	—	124	26	150	2.2
7	—	—	—	—	—	—	—	—	—	17	1	18	—	—	17	1	18	2.3
—	—	—	—	—	—	—	—	—	—	2	—	2	—	—	2	—	2	2.3
9	—	2	—	—	—	—	—	—	—	60	—	60	—	—	60	—	60	2.4
3	—	1	—	—	—	—	—	—	—	12	—	12	—	—	12	—	12	2.4
—	—	—	—	—	—	—	—	—	—	16	1	17	—	—	16	1	17	2.5
—	—	—	—	—	—	—	—	—	—	1	—	1	—	—	1	—	1	2.5
2	1	—	—	—	—	—	—	—	—	84	9	93	—	—	84	9	93	2.6
—	—	—	—	—	—	—	—	—	—	10	1	11	—	—	10	1	11	2.6
—	—	—	—	—	—	—	—	—	—	5	2	7	—	—	6	2	8	2.7
—	—	—	—	—	—	—	—	—	—	1	—	1	—	—	1	—	1	2.7
—	—	1	—	—	—	—	—	—	—	52	4	56	—	—	52	4	56	2.8
—	—	—	—	—	—	—	—	—	—	21	1	22	—	—	21	1	22	2.8
—	—	—	—	—	—	—	—	—	—	110	11	121	—	—	110	12	122	2.9
—	—	—	—	—	—	—	—	—	—	26	—	26	—	—	26	—	27	2.9
—	—	—	—	—	—	—	—	—	—	—	—	—	—	—	6	—	6	2.10
—	—	—	—	—	—	—	—	—	—	4	2	6	—	—	4	2	6	2.11
—	—	—	—	—	—	—	—	—	—	2	—	2	—	—	2	—	2	2.11
—	—	—	—	—	—	—	—	—	—	3	—	3	—	—	4	—	4	2.12
—	—	—	—	—	—	—	—	—	—	2	—	2	—	—	3	—	3	2.12
—	—	—	—	—	—	—	—	—	—	—	—	—	—	—	—	1	1	2.13
—	—	—	—	—	—	—	—	—	—	—	—	—	—	—	—	1	1	2.13
—	—	—	—	—	—	—	—	—	—	14	23	37	—	—	672	786	1.458	2.14
—	—	—	—	—	—	—	—	—	—	7	6	13	—	—	250	160	410	2.14
—	—	—	—	—	—	—	—	—	—	1	—	1	—	—	1	—	1	2.15
—	—	—	—	—	—	—	—	—	—	—	—	—	—	—	3	1	4	2.16
—	—	—	—	—	—	—	—	—	—	—	—	—	—	—	—	1	1	2.16
—	—	—	—	—	—	—	—	—	—	396	211	607	—	—	724	306	1.030	2.17
—	—	—	—	—	—	—	—	—	—	138	46	184	—	—	236	57	293	2.17
—	—	—	—	—	—	—	—	—	—	4	—	4	—	—	31	29	60	2.18
9	—	1	—	—	—	—	—	—	—	—	—	—	—	—	8	1	9	2.18
2	—	—	—	—	—	—	—	—	—	367	48	415	—	—	367	48	415	2.19
30	—	9	—	—	—	—	—	—	—	123	3	126	—	—	123	3	126	2.19
7	—	7	—	—	—	—	—	—	—	1.414	153	1.567	—	—	1.414	153	1.567	2.20
—	—	—	—	—	—	—	—	—	—	441	21	462	—	—	441	21	462	2.20
—	—	—	—	—	—	—	—	—	—	19	—	19	—	—	19	—	19	2.21
—	—	—	—	—	—	—	—	—	—	10	—	10	—	—	10	—	10	2.21
—	—	—	—	—	—	—	—	—	—	58	4	62	—	—	58	4	62	2.22
—	—	—	—	—	—	—	—	—	—	7	1	8	—	—	7	1	8	2.22

N. d'ordine	DELITTI	MULTA			fino a 3 mesi		da 3 a 6 mesi		da oltre 6 mesi a 1 anno		da oltre 1 a 3 anni	
		M	F	MF	M	F	M	F	M	F	M	F
		2.23	Oltraggio a un pubblico ufficiale.	2 1	—	2 1	75 30	21 1	1.876 410	561 89	1.232 488	263 65
2.24	Oltraggio a un corpo politico, amministrativo o giudiziario.	—	—	—	1	—	11	2	30 5	4 1	1	—
2.25	Oltraggio a un magistrato in udienza.	—	—	—	—	—	2	—	10 8	7	—	2
2.26	Oltraggio a un pubblico impiegato.	—	—	—	42 13	10 1	110 33	17 5	10 8	2	1	—
2.27	Offesa all'autorità mediante danneggiamento di affissioni.	—	—	—	—	—	1	—	—	—	—	—
2.28	Millantato credito.	9	1	10	—	—	—	—	13 4	1	47 25	10 2
2.29	Usurpazione di funzioni pubbliche.	—	—	—	72 7	1	26 4	—	6 2	—	5	—
2.30	Abusivo esercizio di una professione.	285 66	58 11	343 77	5	5	—	—	2 1	1	1	—
2.31	Violazione di sigilli.	—	—	—	—	—	4 1	—	—	—	5 1	1
2.32	Violazione della pubblica custodia di cose.	—	—	—	—	—	—	1 1	—	1	2	—
2.33	Vendita di stampati dei quali è stato ordinato il sequestro.	—	—	—	—	—	—	—	—	—	—	—
2.34	Turbata libertà degli incanti.	1	1	2	—	—	—	—	—	—	—	—
2.35	Frode nelle pubbliche forniture.	—	—	—	—	—	—	—	1	—	—	—
3	CONTRO L'AMMINISTRAZIONE DELLA GIUSTIZIA.	431 87	131 18	562 105	484 175	134 25	416 117	102 10	405 97	94 10	352 137	135 24
3.1	Omessa denuncia di reato da parte del pubblico ufficiale.	7	—	7	4	—	—	—	—	—	—	—
3.2	Omessa denuncia da parte di un incaricato di pub- blico servizio.	1	—	1	—	—	—	—	—	—	—	—
3.3	Omissione di referto.	5 1	—	5 1	—	—	—	—	—	—	—	—
3.4	Rifiuto di uffici legalmente dovuti.	8 2	—	8 2	1	—	—	—	—	—	—	—
3.5	Simulazione di reato.	—	—	—	1	—	19 2	6	220 29	50 4	57 29	7
3.6	Calunnia.	1	—	1	—	—	3 1	—	19 3	10	252 91	124 23
3.7	Autocalunnia.	—	—	—	—	—	—	2	15 2	3 1	1	—
3.8	Falso giuramento della parte.	—	—	—	—	—	25 3	7	6 2	1	—	—
3.9	Falsa testimonianza.	—	—	—	2	1	140 19	36 3	54 22	9	8 5	1
3.10	Falsa perizia o interpretazione.	—	—	—	1	—	1	—	—	—	—	—
3.11	Frode processuale.	—	—	—	—	—	1	2	—	—	—	—
3.12	Subornazione.	—	—	—	—	4	3	1	1	2	1	—
3.13	Favoreggiamento personale.	10	3	13	54 17	24 8	37 7	9	21 3	4	2 1	2 1
3.14	Favoreggiamento reale.	1	—	1	156 41	65 9	68 22	30 2	31 14	14 5	12 4	1
3.15	Millantato credito del patrocinatore.	1 1	—	1 1	2	—	—	—	—	—	2	1
3.16	Evasione.	—	—	—	120 87	5 2	89 60	2 1	23 14	—	16 6	—
3.17	Procurata evasione.	—	—	—	2 1	—	13 1	2	9 6	—	—	—
3.18	Colpa del custode.	12	—	12	4	—	—	1	—	—	—	—
3.19	Mancata esecuzione dolosa di un provvedimento del giudice.	17 4	6 1	23 5	6 1	2	1	—	4 1	1	—	—
3.20	Inosservanza di pene accessorie.	—	1 1	1 1	—	—	—	—	—	—	—	—
3.21	Procurata inosservanza di pena.	—	—	—	—	—	1	—	—	—	—	—
3.22	Esercizio arbitrario delle proprie ragioni con vio- lenza sulle cose.	362 79	119 16	481 95	2	—	—	1	1	—	—	—
3.23	Esercizio arbitrario delle proprie ragioni con vio- lenza alle persone.	1	1	2	129 26	33 3	14 3	3	1	—	—	—

(*) Cfr. « Avvertenze » nn. 14.1, 14.2, 14.3, 14.4, 14.5.

(a) Totale dei condannati in carattere tondo e condannati con precedenti penali in carattere corsivo.

DI DELITTO, PENA RIPORTATA E SESSO (*)

1950

con precedenti penali (a)

R E C L U S I O N E												E R G A S T O L O		T O T A L E			N. d'ordine	
da oltre 3 a 5 anni		da oltre 5 a 10 anni		da oltre 10 a 15 anni		da oltre 15 a 24 anni		da oltre 24 a 30 anni		Totale reclusione			M	F	M	F		MF
M	F	M	F	M	F	M	F	M	F	M	F	MF	M	F	M	F	MF	
1	—	—	—	—	—	—	—	—	—	3.245	850	4.095	—	—	3.247	850	4.097	2.23
1	—	—	—	—	—	—	—	—	—	966	159	1.125	—	—	967	159	1.126	2.23
—	—	—	—	—	—	—	—	—	—	43	6	49	—	—	43	6	49	2.24
—	—	—	—	—	—	—	—	—	—	5	1	6	—	—	5	1	6	2.24
2	—	—	—	—	—	—	—	—	—	21	10	31	—	—	21	10	31	2.25
2	—	—	—	—	—	—	—	—	—	12	2	14	—	—	12	2	14	2.25
—	—	—	—	—	—	—	—	—	—	163	29	192	—	—	163	29	192	2.26
—	—	—	—	—	—	—	—	—	—	55	6	61	—	—	55	6	61	2.26
—	—	—	—	—	—	—	—	—	—	1	—	1	—	—	10	1	11	2.27
16	—	1	1	—	—	—	—	—	—	77	12	89	—	—	77	12	89	2.28
12	—	1	1	—	—	—	—	—	—	42	3	45	—	—	42	3	45	2.28
—	—	—	—	—	—	—	—	—	—	109	1	110	—	—	109	1	110	2.29
—	—	—	—	—	—	—	—	—	—	13	—	13	—	—	13	—	13	2.29
—	—	—	—	—	—	—	—	—	—	8	6	14	—	—	293	64	357	2.30
—	—	—	—	—	—	—	—	—	—	1	1	2	—	—	67	12	79	2.30
—	—	—	—	—	—	—	—	—	—	9	1	10	—	—	9	1	10	2.31
—	—	—	—	—	—	—	—	—	—	2	—	2	—	—	2	—	2	2.31
—	—	—	—	—	—	—	—	—	—	2	2	4	—	—	2	2	4	2.32
—	—	—	—	—	—	—	—	—	—	—	1	1	—	—	—	1	1	2.32
—	—	—	—	—	—	—	—	—	—	—	—	—	—	—	1	1	2	2.33
—	—	—	—	—	—	—	—	—	—	—	1	1	—	—	—	1	1	2.34
—	—	—	—	—	—	—	—	—	—	1	—	1	—	—	1	—	1	2.35
25	1	7	—	—	—	—	—	—	—	1.689	466	2.155	—	—	2.120	597	2.717	3
14	1	6	—	—	—	—	—	—	—	546	70	616	—	—	633	88	721	3
—	—	—	—	—	—	—	—	—	—	4	—	4	—	—	11	—	11	3.1
—	—	—	—	—	—	—	—	—	—	—	—	—	—	—	1	—	1	3.2
—	—	—	—	—	—	—	—	—	—	—	—	—	—	—	5	—	5	3.3
—	—	—	—	—	—	—	—	—	—	—	—	—	—	—	1	—	1	3.3
—	—	—	—	—	—	—	—	—	—	1	—	1	—	—	9	—	9	3.4
—	—	—	—	—	—	—	—	—	—	—	—	—	—	—	2	—	2	3.4
1	—	—	—	—	—	—	—	—	—	299	63	362	—	—	299	63	362	3.5
1	—	—	—	—	—	—	—	—	—	61	4	65	—	—	61	4	65	3.5
21	1	6	—	—	—	—	—	—	—	301	135	436	—	—	302	135	437	3.6
12	1	5	—	—	—	—	—	—	—	112	24	136	—	—	112	24	136	3.6
—	—	—	—	—	—	—	—	—	—	17	5	22	—	—	17	5	22	3.7
—	—	—	—	—	—	—	—	—	—	3	1	4	—	—	3	1	4	3.7
—	—	—	—	—	—	—	—	—	—	31	8	39	—	—	31	8	39	3.8
—	—	—	—	—	—	—	—	—	—	5	—	5	—	—	5	—	5	3.8
—	—	—	—	—	—	—	—	—	—	204	47	251	—	—	204	47	251	3.9
—	—	—	—	—	—	—	—	—	—	46	3	49	—	—	46	3	49	3.9
—	—	—	—	—	—	—	—	—	—	2	—	2	—	—	2	—	2	3.10
—	—	—	—	—	—	—	—	—	—	1	—	1	—	—	1	—	1	3.10
—	—	—	—	—	—	—	—	—	—	1	2	3	—	—	1	2	3	3.11
—	—	—	—	—	—	—	—	—	—	5	7	12	—	—	5	7	12	3.12
—	—	—	—	—	—	—	—	—	—	1	3	4	—	—	1	3	4	3.12
2	—	—	—	—	—	—	—	—	—	116	39	155	—	—	126	42	168	3.13
—	—	—	—	—	—	—	—	—	—	28	9	37	—	—	28	9	37	3.13
—	—	—	—	—	—	—	—	—	—	267	109	376	—	—	268	109	377	3.14
—	—	—	—	—	—	—	—	—	—	81	16	97	—	—	81	16	97	3.14
1	—	—	—	—	—	—	—	—	—	5	1	6	—	—	6	1	7	3.15
1	—	—	—	—	—	—	—	—	—	2	—	2	—	—	3	—	3	3.15
—	—	1	1	—	—	—	—	—	—	249	7	256	—	—	249	7	256	3.16
—	—	—	—	—	—	—	—	—	—	168	3	171	—	—	168	3	171	3.16
—	—	—	—	—	—	—	—	—	—	24	2	26	—	—	24	2	26	3.17
—	—	—	—	—	—	—	—	—	—	7	1	8	—	—	7	1	8	3.17
—	—	—	—	—	—	—	—	—	—	4	1	5	—	—	16	1	17	3.18
—	—	—	—	—	—	—	—	—	—	11	3	14	—	—	28	9	37	3.19
—	—	—	—	—	—	—	—	—	—	2	1	3	—	—	6	2	8	3.19
—	—	—	—	—	—	—	—	—	—	—	—	—	—	—	1	—	1	3.20
—	—	—	—	—	—	—	—	—	—	—	—	—	—	—	1	—	1	3.20
—	—	—	—	—	—	—	—	—	—	1	—	1	—	—	1	—	1	3.21
—	—	—	—	—	—	—	—	—	—	3	1	4	—	—	365	120	485	3.22
—	—	—	—	—	—	—	—	—	—	—	—	—	—	—	79	16	95	3.22
—	—	—	—	—	—	—	—	—	—	144	36	180	—	—	145	37	182	3.23
—	—	—	—	—	—	—	—	—	—	29	5	34	—	—	29	5	34	3.23

N. d'ordine	DELITTI	MULTA											
					fino a 3 mesi		da 3 a 6 mesi		da oltre 6 mesi a 1 anno		da oltre 1 a 3 anni		
		M	F	MF	M	F	M	F	M	F	M	F	
3.24	Sfida a duello	1	—	1	—	—	—	—	—	—	—	—	—
3.25	Portatori di sfida	—	1	1	—	—	—	—	—	—	—	—	—
3.26	Uso delle armi in duello	4	—	4	—	—	—	—	—	—	—	—	—
4	CONTRO IL SENTIMENTO RELIGIOSO E CONTRO LA PIETÀ DEI DEFUNTI	—	—	—	35	11	5	5	25	8	7	4	
					8	1	—	—	5	1	3	1	
4.1	Vilipendio della religione dello stato	—	—	—	6	3	—	—	—	—	—	—	
4.2	Offese alla religione dello stato mediante vilipendio di persone	—	—	—	1	—	—	—	—	—	—	—	
4.3	Offese alla religione dello stato mediante vilipendio di cose	—	—	—	—	—	—	—	13	—	—	—	
									2	—	—	—	
4.4	Turbamento di funzioni religiose del Culto Cattolico	—	—	—	—	—	—	—	6	—	—	3	
									2	—	—	2	
4.5	Violazione di sepolcro	—	—	—	—	—	—	—	1	—	—	—	
4.6	Vilipendio delle tombe	—	—	—	—	—	—	—	1	—	—	—	
4.7	Turbamento di un funerale o servizio funebre	—	—	—	—	—	—	—	1	—	—	—	
4.8	Vilipendio di cadavere	—	—	—	1	—	—	—	1	—	—	—	
4.9	Distruzione, soppressione o sottrazione di cadavere	—	—	—	—	—	—	—	1	—	—	—	
4.10	Occultamento di cadavere	—	—	—	1	2	1	3	2	2	1	1	
						1	—	—	—	—	—	—	
5	CONTRO L'ORDINE PUBBLICO	20	2	22	1	—	10	—	16	10	9	2	
		2	1	3	—	—	—	—	—	—	3	—	
5.1	Istigazione a delinquere	20	2	22	—	—	1	—	13	10	2	—	
		2	1	3	—	—	—	—	—	—	1	—	
5.2	Istigazione a disobbedire alle leggi	—	—	—	—	—	8	—	—	—	—	—	
5.3	Associazione per delinquere	—	—	—	—	—	—	—	2	—	7	2	
5.4	Assistenza agli associati	—	—	—	—	—	—	—	—	—	2	—	
5.5	Devastazione e saccheggio	—	—	—	1	—	1	—	—	—	—	—	
6	CONTRO L'INCOLUMITÀ PUBBLICA	8	3	11	45	7	143	22	155	19	62	8	
		2	—	2	8	—	36	3	32	2	13	3	
6.1	Strage	—	—	—	—	—	—	—	—	—	—	—	
6.2	Incendio	—	—	—	—	—	—	—	1	—	12	4	
									1	—	4	2	
6.3	Danneggiamento seguito da incendio	—	—	—	2	—	9	1	9	3	9	1	
					2	—	3	—	1	1	2	—	
6.4	Naufragio, sommersione o disastro aereo	—	—	—	—	—	—	—	—	—	—	—	
6.5	Disastro ferroviario	—	1	1	—	—	—	—	—	—	—	—	
6.6	Attentati alla sicurezza dei trasporti	—	—	—	5	—	—	—	10	—	3	—	
					1	—	—	—	—	—	2	—	
6.7	Crollo di costruzioni o altri disastri dolosi	—	—	—	—	—	—	—	2	—	—	—	
6.8	Rimozione od omissione dolosa di cautele contro infortuni sul lavoro	2	—	2	—	—	—	—	—	—	—	—	
		1	—	1	—	—	—	—	—	—	—	—	
6.9	Adulterazione e contraffazione di sostanze alimentari	—	—	—	—	—	1	—	1	—	1	—	
							1	—	—	—	—	—	
6.10	Adulterazione e contraffazione di altre cose in danno della pubblica salute	—	—	—	—	—	—	—	—	—	1	—	
6.11	Commercio di sostanze alimentari contraffatte o adulterate	1	—	1	—	—	—	—	—	—	—	—	
6.12	Commercio o somministrazione di medicinali guasti	—	—	—	—	—	—	—	1	—	—	—	
6.13	Commercio di sostanze alimentari nocive	3	2	5	14	3	81	12	32	3	1	—	
					5	—	22	3	9	—	—	—	
6.14	Somministrazione di medicinali in modo pericoloso per la salute pubblica	—	—	—	—	1	—	1	—	—	—	—	
6.15	Commercio clandestino o fraudolento di sostanze stupefacenti	—	—	—	—	—	1	—	10	7	5	2	
							1	—	2	1	3	1	

(*) Cfr. « Avvertenze » nn. 14.1, 14.2, 14.3, 14.4, 14.5.

(a) Totale dei condannati in carattere tondo e condannati con precedenti penali in carattere corsivo.

DI DELITTO, PENA RIPORTATA E SESSO (*)

1950

con precedenti penali (a)

RECLUSIONE													ERGASTOLO		TOTALE			N. d'ordine	
da oltre 3 a 5 anni		da oltre 5 a 10 anni		da oltre 10 a 15 anni		da oltre 15 a 24 anni		da oltre 24 a 30 anni		Totale reclusione			M	F	M	F	MF		
M	F	M	F	M	F	M	F	M	F	M	F	MF	M	F	M	F	MF		
---	---	---	---	---	---	---	---	---	---	---	---	---	---	---	1	---	1	3.24	
---	---	---	---	---	---	---	---	---	---	---	---	---	---	---	---	1	4	3.25	
---	---	---	---	---	---	---	---	---	---	---	---	---	---	---	4	---	4	3.26	
1	---	---	---	---	---	---	---	---	---	73	28	101	---	---	73	28	101	4	
---	---	---	---	---	---	---	---	---	---	16	3	19	---	---	16	3	19	---	
---	---	---	---	---	---	---	---	---	---	6	3	9	---	---	6	3	9	4.1	
---	---	---	---	---	---	---	---	---	---	1	---	1	---	---	1	---	1	---	
---	---	---	---	---	---	---	---	---	---	13	---	13	---	---	13	---	13	4.2	
---	---	---	---	---	---	---	---	---	---	2	---	2	---	---	2	---	2	---	
---	---	---	---	---	---	---	---	---	---	9	---	9	---	---	9	---	9	4.3	
---	---	---	---	---	---	---	---	---	---	4	---	4	---	---	4	---	4	---	
---	---	---	---	---	---	---	---	---	---	32	12	44	---	---	32	12	44	4.4	
---	---	---	---	---	---	---	---	---	---	9	2	11	---	---	9	2	11	---	
---	---	---	---	---	---	---	---	---	---	2	---	2	---	---	2	---	2	4.5	
---	---	---	---	---	---	---	---	---	---	2	---	2	---	---	2	---	2	4.6	
---	---	---	---	---	---	---	---	---	---	1	1	2	---	---	1	1	2	4.7	
1	---	---	---	---	---	---	---	---	---	3	---	3	---	---	3	---	3	4.8	
---	---	---	---	---	---	---	---	---	---	---	4	---	---	---	---	4	---	4	4.9
---	---	---	---	---	---	---	---	---	---	5	8	13	---	---	5	8	13	4.10	
---	---	---	---	---	---	---	---	---	---	---	1	---	---	---	---	1	---	1	---
6	1	9	---	5	---	---	---	---	---	56	13	69	---	---	76	15	91	5	
3	---	1	---	---	---	---	---	---	---	7	---	7	---	---	9	1	10	---	
---	---	---	---	---	---	---	---	---	---	16	10	26	---	---	36	12	48	5.1	
---	---	---	---	---	---	---	---	---	---	1	---	1	---	---	3	1	4	---	
---	---	---	---	---	---	---	---	---	---	9	---	9	---	---	9	---	9	5.2	
2	---	9	---	5	---	---	---	---	---	25	2	27	---	---	25	2	27	5.3	
1	---	1	---	---	---	---	---	---	---	4	---	4	---	---	4	---	4	---	
---	---	---	---	---	---	---	---	---	---	2	---	2	---	---	2	---	2	5.4	
4	1	---	---	---	---	---	---	---	---	4	1	5	---	---	4	1	5	5.5	
2	---	---	---	---	---	---	---	---	---	2	---	2	---	---	2	---	2	---	
6	---	2	---	1	---	---	---	---	---	414	56	470	---	---	422	59	481	6	
4	---	2	---	---	---	---	---	---	---	95	8	103	---	---	97	8	105	---	
---	---	---	---	1	---	---	---	---	---	1	---	1	---	---	1	---	1	6.1	
4	---	---	---	---	---	---	---	---	---	19	4	23	---	---	19	4	23	6.2	
2	---	2	---	---	---	---	---	---	---	9	2	11	---	---	9	2	11	---	
---	---	---	---	---	---	---	---	---	---	29	5	34	---	---	29	5	34	6.3	
---	---	---	---	---	---	---	---	---	---	8	1	9	---	---	8	1	9	---	
---	---	---	---	---	---	---	---	---	---	---	---	---	---	---	---	---	---	1	6.4
---	---	---	---	---	---	---	---	---	---	2	---	2	---	---	2	---	2	6.5	
---	---	---	---	---	---	---	---	---	---	18	1	19	---	---	18	1	19	6.6	
---	---	---	---	---	---	---	---	---	---	3	---	3	---	---	3	---	3	---	
1	---	---	---	---	---	---	---	---	---	3	---	3	---	---	3	---	3	6.7	
1	---	---	---	---	---	---	---	---	---	1	---	1	---	---	1	---	1	---	
---	---	---	---	---	---	---	---	---	---	---	---	---	---	---	2	---	2	6.8	
---	---	---	---	---	---	---	---	---	---	---	---	---	---	---	1	---	1	---	
---	---	---	---	---	---	---	---	---	---	3	---	3	---	---	3	---	3	6.9	
---	---	---	---	---	---	---	---	---	---	1	---	1	---	---	1	---	1	6.10	
---	---	---	---	---	---	---	---	---	---	---	---	---	---	---	1	---	1	6.11	
---	---	---	---	---	---	---	---	---	---	1	---	1	---	---	1	---	1	6.12	
---	---	---	---	---	---	---	---	---	---	128	18	146	---	---	131	20	151	6.13	
---	---	---	---	---	---	---	---	---	---	36	3	39	---	---	36	3	39	---	
---	---	---	---	---	---	---	---	---	---	---	2	2	---	---	---	2	2	6.14	
1	---	---	---	---	---	---	---	---	---	17	9	26	---	---	17	9	26	6.15	
1	---	---	---	---	---	---	---	---	---	7	2	9	---	---	7	2	9	---	

N. d'ordine	DELITTI	MULTA			fino a 3 mesi		da 3 a 6 mesi		da oltre 6 mesi a 1 anno		da oltre 1 a 3 anni	
		M	F	MF	M	F	M	F	M	F	M	F
		6.16	Agevolazione dolosa dell'uso di sostanze stupefacenti	1	—	1	—	—	—	—	—	—
6.17	Delitti colposi di danno	1	—	1	—	—	—	—	—	—	—	—
6.18	Delitti colposi di pericolo	—	—	—	21	2	37	5	88	6	26	1
6.19	Omissione colposa di cautele o difese contro disastri e infortuni sul lavoro	—	—	—	—	—	5	—	19	—	2	—
6.20	Delitti colposi contro la salute pubblica	1	—	1	—	—	3	1	—	—	—	—
7	CONTRO LA FEDE PUBBLICA	1 577	355	1 932	401	132	409	120	404	85	542	58
		309	41	350	100	25	108	19	128	15	237	13
7.1	Falsificazione di monete, spendita e introduzione nello stato previo concerto di monete falsificate	—	—	—	—	—	—	—	1	—	18	6
7.2	Spendita e introduzione nello Stato, senza concerto, di monete falsificate	—	—	—	—	1	1	—	45	10	207	20
7.3	Spendita di monete falsificate ricevute in buona fede	390	100	490	43	8	22	2	3	1	1	—
7.4	Fabbricazione o detenzione di filigrane o di strumenti destinati alla falsificazione di monete, di valori di bollo o di carta filigranata	61	11	72	11	2	10	—	—	—	—	—
7.5	Falsificazione di biglietti di pubbliche imprese di trasporto	—	—	—	—	—	—	—	9	—	4	—
7.6	Uso di biglietti falsificati di pubbliche imprese di trasporto	—	—	—	2	—	—	—	1	—	1	—
7.7	Alterazione di segni nei valori di bollo o nei biglietti usati e uso degli oggetti così alterati	2	1	3	—	—	—	—	—	—	—	—
7.8	Contraffazioni di altri pubblici sigilli o strumenti destinati alla pubblica autenticazione o certificazione e uso di tali sigilli e strumenti contraffatti	6	—	6	3	—	—	—	—	—	—	—
7.9	Contraffazione delle impronte di una pubblica autenticazione o certificazione	—	—	—	—	—	—	—	11	1	13	—
7.10	Vendita o acquisto di cose con impronte contraffatte di una pubblica autenticazione o certificazione	—	—	—	—	—	—	—	2	—	7	—
7.11	Uso abusivo di sigilli e strumenti vari	1	—	1	—	—	1	—	1	7	2	—
7.12	Uso e detenzione di misure o pesi con falsa impronta	—	—	—	5	2	2	1	3	—	2	—
7.13	Contraffazione, alterazione o uso di segni distintivi di opere dell'ingegno o di prodotti industriali	337	97	434	8	2	4	—	—	—	1	—
7.14	Introduzione nello Stato e commercio di prodotti con segni falsi	80	13	93	3	—	1	—	—	—	—	—
7.15	Falsità materiale commessa dal pubblico ufficiale in atti pubblici	—	—	—	18	11	—	—	3	1	—	—
7.16	Falsità materiale commessa dal pubblico ufficiale in certificati o autorizzazioni amministrative	—	—	—	2	—	—	—	1	—	—	—
7.17	Falsità materiale commessa dal pubblico ufficiale in copie autentiche di atti pubblici o privati e in attestati del contenuto di atti	—	—	—	1	—	—	—	—	—	—	—
7.18	Falsità ideologica commessa dal pubblico ufficiale in atti pubblici	—	—	—	6	1	2	—	—	—	—	—
7.19	Falsità ideologica commessa dal pubblico ufficiale in certificati o in autorizzazioni amministrative	—	—	—	1	—	—	—	—	—	—	—
7.20	Falsità ideologica in certificati commessa da persone esercenti un servizio di pubblica necessità	—	—	—	—	—	—	—	7	—	15	2
7.21	Falsità materiale commessa dal privato	15	5	20	—	—	—	—	—	—	1	1
		3	1	4	—	—	—	—	—	—	—	—
		1	—	1	67	19	187	51	85	21	79	12
		—	—	—	5	—	44	5	22	4	35	1

(*) Cfr. « Avvertenze » nn. 14.1, 14.2, 14.3, 14.4, 14.5.

(a) Totale dei condannati in carattere tondo e condannati con precedenti penali in carattere corsivo.

DI DELITTO, PENA RIPORTATA E SESSO (*)

1950

con precedenti penali (a)

RECLUSIONE													ERGASTOLO		TOTALE			N. d'ordine
da oltre 3 a 5 anni		da oltre 5 a 10 anni		da oltre 10 a 15 anni		da oltre 15 a 24 anni		da oltre 24 a 30 anni		Totale reclusione			M	F	M	F	MF	
M	F	M	F	M	F	M	F	M	F	M	F	MF						
—	—	—	—	—	—	—	—	—	—	—	—	—	—	—	1	—	1	6.16
—	—	—	—	—	—	—	—	—	—	152	12	164	—	—	152	12	164	6.17
—	—	—	—	—	—	—	—	—	—	26	—	26	—	—	26	—	26	6.18
—	—	—	—	—	—	—	—	—	—	29	3	32	—	—	29	3	32	6.18
—	—	—	—	—	—	—	—	—	—	3	—	3	—	—	3	—	3	6.18
—	—	—	—	—	—	—	—	—	—	—	—	—	—	—	1	—	1	6.19
—	—	—	—	—	—	—	—	—	—	11	2	13	—	—	11	2	13	6.20
—	—	—	—	—	—	—	—	—	—	1	—	1	—	—	1	—	1	6.20
66	4	16	—	2	—	—	—	—	—	1.840	399	2.239	—	—	3.417	754	4.171	7
35	1	10	—	2	—	—	—	—	—	620	73	693	—	—	929	114	1.043	7
22	4	12	—	1	—	—	—	—	—	54	10	64	—	—	54	10	64	7.1
12	1	8	—	1	—	—	—	—	—	26	2	28	—	—	26	2	28	7.1
21	—	1	—	—	—	—	—	—	—	275	31	306	—	—	275	31	306	7.2
8	—	1	—	—	—	—	—	—	—	94	5	99	—	—	94	5	99	7.2
—	—	—	—	—	—	—	—	—	—	69	11	80	—	—	69	11	80	7.3
—	—	—	—	—	—	—	—	—	—	21	2	23	—	—	21	2	23	7.3
—	—	—	—	—	—	—	—	—	—	—	—	—	—	—	459	111	570	7.3
—	—	—	—	—	—	—	—	—	—	21	2	23	—	—	82	13	95	7.3
—	—	—	—	—	—	—	—	—	—	13	—	13	—	—	13	—	13	7.4
—	—	—	—	—	—	—	—	—	—	2	—	2	—	—	2	—	2	7.4
—	—	—	—	—	—	—	—	—	—	3	—	3	—	—	3	—	3	7.5
—	—	—	—	—	—	—	—	—	—	2	—	2	—	—	2	—	2	7.5
—	—	—	—	—	—	—	—	—	—	—	—	—	—	—	2	1	3	7.6
—	—	—	—	—	—	—	—	—	—	3	—	3	—	—	9	—	9	7.7
—	—	—	—	—	—	—	—	—	—	—	—	—	—	—	2	—	2	7.6
2	—	—	—	—	—	—	—	—	—	3	—	3	—	—	9	—	9	7.7
—	—	—	—	—	—	—	—	—	—	26	1	27	—	—	26	1	27	7.8
—	—	—	—	—	—	—	—	—	—	9	—	9	—	—	9	—	9	7.8
—	—	—	—	—	—	—	—	—	—	4	—	4	—	—	26	—	26	7.8
—	—	—	—	—	—	—	—	—	—	9	—	9	—	—	9	—	9	7.8
—	—	—	—	—	—	—	—	—	—	4	7	11	—	—	4	7	11	7.9
—	—	—	—	—	—	—	—	—	—	2	—	2	—	—	2	—	2	7.9
—	—	—	—	—	—	—	—	—	—	16	1	17	—	—	16	1	17	7.10
—	—	—	—	—	—	—	—	—	—	7	—	7	—	—	7	—	7	7.10
—	—	—	—	—	—	—	—	—	—	12	3	15	—	—	12	3	15	7.11
—	—	—	—	—	—	—	—	—	—	2	—	2	—	—	2	—	2	7.11
—	—	—	—	—	—	—	—	—	—	13	2	15	—	—	13	2	15	7.12
—	—	—	—	—	—	—	—	—	—	4	—	4	—	—	84	13	97	7.12
—	—	—	—	—	—	—	—	—	—	21	12	33	—	—	21	12	33	7.13
—	—	—	—	—	—	—	—	—	—	3	—	3	—	—	3	—	3	7.13
—	—	—	—	—	—	—	—	—	—	8	1	9	—	—	8	1	9	7.14
—	—	—	—	—	—	—	—	—	—	1	—	1	—	—	1	—	1	7.17
4	—	—	—	—	—	—	—	—	—	8	—	8	—	—	8	—	8	7.14
3	—	—	—	—	—	—	—	—	—	1	—	1	—	—	1	—	1	7.17
—	—	—	—	—	—	—	—	—	—	46	—	46	—	—	46	—	46	7.15
—	—	—	—	—	—	—	—	—	—	11	—	11	—	—	11	—	11	7.15
—	—	—	—	—	—	—	—	—	—	26	5	31	—	—	26	5	31	7.16
—	—	—	—	—	—	—	—	—	—	3	—	3	—	—	3	—	3	7.16
—	—	—	—	—	—	—	—	—	—	1	—	1	—	—	1	—	1	7.17
1	—	1	—	—	—	—	—	—	—	1	—	1	—	—	1	—	1	7.17
1	—	—	—	—	—	—	—	—	—	25	2	27	—	—	25	2	27	7.18
—	—	—	—	—	—	—	—	—	—	3	1	4	—	—	3	1	4	7.18
—	—	—	—	—	—	—	—	—	—	20	3	23	—	—	20	3	23	7.19
—	—	—	—	—	—	—	—	—	—	1	—	1	—	—	1	—	1	7.17
—	—	—	—	—	—	—	—	—	—	1	—	1	—	—	1	—	1	7.17
—	—	—	—	—	—	—	—	—	—	5	4	9	—	—	5	4	9	7.20
7	—	—	—	—	—	—	—	—	—	1	—	1	—	—	1	—	1	7.20
7	—	—	—	1	—	—	—	—	—	426	103	529	—	—	427	103	530	7.21
—	—	—	—	1	—	—	—	—	—	114	10	124	—	—	114	10	124	7.21

N. d'ordine	DELITTI	MULTA			fino a 3 mesi		da 3 a 6 mesi		da oltre 6 mesi a 1 anno		da oltre 1 a 3 anni	
		M	F	MF	M	F	M	F	M	F	M	F
		7.22	Falsità ideologica commessa dal privato in atto pubblico.....	—	—	—	43 9	13 1	11 5	4	8 4	1 1
7.23	Falsità in registri e notificazioni.....	7	1	8	—	—	—	—	—	—	—	—
7.24	Falsità in scrittura privata.....	—	1 1	1 1	5	2	44 11	14 2	42 17	7 1	19 8	—
7.25	Falsità in foglio firmato in bianco. Atto privato.....	—	—	—	—	—	2	1	5 3	—	—	—
7.26	Falsità in foglio firmato in bianco. Atto pubblico.....	—	—	—	—	—	1 1	—	2	—	—	—
7.27	Altre falsità in foglio firmato in bianco. Applicabilità delle disposizioni sulle falsità materiali.....	—	—	—	1	—	1	—	1	—	1	—
7.28	Uso di atto falso.....	—	—	—	14 2	4 1	31 7	3	22 7	3	—	—
7.29	Soppressione, distruzione e occultamento di atti veri commessa da pubblico ufficiale.....	—	—	—	—	—	1 1	1	3 1	1	14 8	—
7.30	Soppressione, distruzione e occultamento di atti veri commessa da privato.....	—	—	—	2 1	3	9 3	10 1	9 2	2 1	2	—
7.31	Falsità su testamenti olografi o cambiali o altri titoli di credito commessa da pubblico ufficiale.....	—	—	—	—	—	1	—	5 2	2 1	9 6	2 1
7.32	Falsità su testamenti olografi o cambiali o altri titoli di credito commessa da privato.....	—	—	—	—	—	16 4	9 1	60 24	10 3	78 46	11 4
7.73	Sostituzione di persona.....	—	1	1	24 6	7 1	10 1	3 1	2	—	—	—
7.34	Falsa attestazione o dichiarazione a un pubblico ufficiale sulla identità o su qualità personali proprie o di altri.....	2	1 1	3	49 12	24 6	15 4	13 6	34 19	14 3	42 33	2 2
7.35	False dichiarazioni sulla identità o su qualità personali proprie o di altri.....	709 135	145 13	854 148	94 45	29 13	20 12	4 2	5 2	1	3 3	—
7.36	Frode nel farsi rilasciare certificati del casellario giudiziale e uso indebito di tali certificati.....	1	—	1	2	—	—	—	—	—	—	—
7.37	Usurpazione di titoli e di onori.....	106 30	3 1	109 31	2	—	—	—	—	—	—	—
8	CONTRO L'ECONOMIA PUBBLICA, L'INDUSTRIA E IL COMMERCIO.....	4.316 979	1.588 221	5.904 1.300	188 25	25 4	84 7	8 4	10 4	2	3 1	2 1
8.1	Diffusione di una malattia delle piante o degli animali.....	7 1	—	7 1	—	—	—	—	—	—	—	—
8.2	Rialzo e ribasso fraudolento di prezzi sul pubblico mercato o nelle borse di commercio.....	—	—	—	—	1	—	—	—	—	—	—
8.3	Serrata di esercenti di piccole industrie o commerci.....	—	1	1	—	—	—	—	—	—	—	—
8.4	Arbitraria invasione o occupazione di aziende agricole o industriali. Sabotaggio.....	—	—	—	134 7	12 1	64 2	—	4 1	—	2	—
8.5	Inosservanza delle norme disciplinanti i rapporti di lavoro e delle decisioni del magistrato del lavoro.....	331 41	16	347 41	2 1	—	1	—	—	—	—	—
8.6	Frodi contro le industrie nazionali.....	—	—	—	—	—	—	—	—	—	—	1 1
8.7	Frode nell'esercizio del commercio.....	881 246	262 33	1.143 279	35 8	5 1	15 4	3 1	3 1	1	1 1	—
8.8	Vendita di sostanze alimentari non genuine come genuine.....	3.062 685	1.301 187	4.363 872	15 8	6 2	4 1	5 3	3 2	1	—	1
8.9	Vendita di prodotti industriali con segni mendaci.....	35 6	8 1	43 7	2 1	1	—	—	—	—	—	—

(*) Cfr. « Avvertenze » nn. 14.1, 14.2, 14.3, 14.4, 14.5.

(a) Totale dei condannati in carattere tondo e condannati con precedenti penali in carattere corsivo.

DI DELITTO, PENA RIPORTATA E SESSO (a)

1950

con precedenti penali

R E C L U S I O N E												E R G A S T O L O		T O T A L E			N. d'ordine	
da oltre 3 a 5 anni		da oltre 5 a 10 anni		da oltre 10 a 15 anni		da oltre 15 a 24 anni		da oltre 24 a 30 anni		Totale reclusione			M	F	M	F		MF
M	F	M	F	M	F	M	F	M	F	M	F	MF	M	F	M	F	MF	
—	—	1	—	—	—	—	—	—	—	63	18	81	—	—	63	18	81	7.22
—	—	—	—	—	—	—	—	—	—	18	2	20	—	—	18	2	20	7.23
—	—	—	—	—	—	—	—	—	—	—	—	—	—	—	7	1	8	7.24
1	—	—	—	—	—	—	—	—	—	111	26	137	—	—	111	27	138	7.25
—	—	—	—	—	—	—	—	—	—	36	3	39	—	—	36	4	40	7.26
—	—	—	—	—	—	—	—	—	—	7	1	8	—	—	7	1	8	7.27
—	—	—	—	—	—	—	—	—	—	3	—	3	—	—	3	—	3	7.28
—	—	—	—	—	—	—	—	—	—	3	—	3	—	—	3	—	3	7.29
—	—	—	—	—	—	—	—	—	—	1	—	1	—	—	1	—	1	7.30
1	—	—	—	—	—	—	—	—	—	5	—	5	—	—	5	—	5	7.31
1	—	—	—	—	—	—	—	—	—	1	—	1	—	—	1	—	1	7.32
—	—	—	—	—	—	—	—	—	—	67	10	77	—	—	67	10	77	7.33
—	—	—	—	—	—	—	—	—	—	16	1	17	—	—	16	1	17	7.34
2	—	—	—	—	—	—	—	—	—	20	2	22	—	—	20	2	22	7.35
1	—	—	—	—	—	—	—	—	—	11	—	11	—	—	11	—	11	7.36
1	—	—	—	—	—	—	—	—	—	23	15	38	—	—	23	15	38	7.37
1	—	—	—	—	—	—	—	—	—	7	2	9	—	—	7	2	9	7.38
—	—	1	—	—	—	—	—	—	—	17	4	21	—	—	17	4	21	7.39
—	—	1	—	—	—	—	—	—	—	9	2	11	—	—	9	2	11	7.40
2	—	—	—	—	—	—	—	—	—	156	30	186	—	—	156	30	186	7.41
1	—	—	—	—	—	—	—	—	—	75	8	83	—	—	75	8	83	7.42
—	—	—	—	—	—	—	—	—	—	36	10	46	—	—	36	11	47	7.43
—	—	—	—	—	—	—	—	—	—	7	2	9	—	—	7	2	9	7.44
—	—	—	—	—	—	—	—	—	—	140	53	193	—	—	142	54	196	7.45
—	—	—	—	—	—	—	—	—	—	68	17	85	—	—	68	18	86	7.46
—	—	—	—	—	—	—	—	—	—	122	34	156	—	—	831	179	1.010	7.47
—	—	—	—	—	—	—	—	—	—	62	15	77	—	—	197	28	225	7.48
—	—	—	—	—	—	—	—	—	—	2	—	2	—	—	3	—	3	7.49
—	—	—	—	—	—	—	—	—	—	2	—	2	—	—	108	3	111	7.50
—	—	—	—	—	—	—	—	—	—	—	—	—	—	—	30	1	31	7.51
—	—	—	—	—	—	—	—	—	—	285	37	322	—	—	4.601	1.625	6.226	8
—	—	—	—	—	—	—	—	—	—	37	9	46	—	—	1.016	230	1.246	8.1
—	—	—	—	—	—	—	—	—	—	—	—	—	—	—	7	—	7	8.2
—	—	—	—	—	—	—	—	—	—	—	—	—	—	—	1	—	1	8.3
—	—	—	—	—	—	—	—	—	—	—	1	1	—	—	—	1	1	8.4
—	—	—	—	—	—	—	—	—	—	—	—	—	—	—	1	—	1	8.5
—	—	—	—	—	—	—	—	—	—	204	12	216	—	—	204	12	216	8.6
—	—	—	—	—	—	—	—	—	—	10	1	11	—	—	10	1	11	8.7
—	—	—	—	—	—	—	—	—	—	3	—	3	—	—	334	16	350	8.8
—	—	—	—	—	—	—	—	—	—	1	—	1	—	—	42	—	42	8.9
—	—	—	—	—	—	—	—	—	—	—	1	1	—	—	—	1	1	8.10
—	—	—	—	—	—	—	—	—	—	—	1	1	—	—	—	1	1	8.11
—	—	—	—	—	—	—	—	—	—	54	9	63	—	—	935	271	1.206	8.12
—	—	—	—	—	—	—	—	—	—	14	2	16	—	—	260	35	295	8.13
—	—	—	—	—	—	—	—	—	—	22	13	35	—	—	3.084	1.314	4.398	8.14
—	—	—	—	—	—	—	—	—	—	11	5	16	—	—	696	192	888	8.15
—	—	—	—	—	—	—	—	—	—	2	1	3	—	—	37	9	46	8.16
—	—	—	—	—	—	—	—	—	—	1	—	1	—	—	7	1	8	8.17

Condannati in totale e condann

N. d'ordine	DELITTI	MULTA											
					fino a 3 mesi		da 3 a 6 mesi		da oltre 6 mesi a 1 anno		da oltre 1 a 3 anni		
		M	F	MF	M	F	M	F	M	F	M	F	
9	CONTRO LA MORALITÀ E IL BUON COSTUME.....	79	14	93	355	124	329	127	350	76	898	3	
		<i>22</i>	<i>6</i>	<i>28</i>	<i>40</i>	<i>15</i>	<i>86</i>	<i>32</i>	<i>77</i>	<i>22</i>	<i>212</i>		
9.1	Violenza carnale.....	1	—	1	—	—	—	1	72	—	244		
		—	—	—	—	—	—	—	9	—	41		
9.2	Atti di libidine violenti.....	—	—	—	—	—	2	—	56	—	474		
		—	—	—	—	—	—	—	8	—	103		
9.3	Ratto a fine di matrimonio.....	—	—	—	—	—	10	1	25	—	34		
		—	—	—	—	—	—	—	4	—	6		
9.4	Ratto a fine di libidine.....	—	—	—	—	—	1	—	—	—	7		
		—	—	—	—	—	—	—	—	—	2		
9.5	Seduazione con promessa di matrimonio commessa da persona coniugata.....	—	—	—	1	—	4	—	5	—	—		
		—	—	—	—	—	1	—	2	—	—		
9.6	Atti osceni.....	76	14	90	328	122	265	86	79	12	22		
		<i>22</i>	<i>6</i>	<i>28</i>	<i>35</i>	<i>15</i>	<i>77</i>	<i>27</i>	<i>26</i>	<i>2</i>	<i>8</i>		
9.7	Pubblicazione e spettacoli osceni.....	—	—	—	24	1	15	1	2	—	—		
		—	—	—	<i>5</i>	—	<i>4</i>	—	<i>1</i>	—	—		
9.8	Corruzione di minorenni.....	—	—	—	1	—	26	5	97	13	59		
		—	—	—	—	—	2	2	20	—	21		
9.9	Istigazione alla prostituzione e favoreggiamento....	—	—	—	—	1	4	33	13	50	10	1	
		—	—	—	—	—	<i>1</i>	<i>3</i>	<i>7</i>	<i>20</i>	<i>7</i>		
9.10	Istigazione alla prostituzione di una discendente, della moglie, della sorella.....	—	—	—	1	—	2	—	1	1	—		
		—	—	—	—	—	<i>1</i>	—	—	—	—		
9.11	Costrizione alla prostituzione.....	1	—	1	—	—	—	—	—	—	1		
9.12	Sfruttamento di prostitute.....	—	—	—	—	—	—	—	—	—	47	1	
		—	—	—	—	—	—	—	—	—	<i>24</i>		
9.13	Tratta di donne e di minori, mediante violenza, mi- naccia o inganno.....	1	—	1	—	—	—	—	—	—	—		
10	CONTRO LA INTEGRITÀ E LA SANITÀ DELLA STIRPE....	1	—	1	—	—	1	17	4	77	30	12	
		—	—	—	—	—	—	—	—	<i>2</i>	<i>4</i>	<i>1</i>	
10.1	Aborto di donna non consenziente.....	—	—	—	—	—	—	—	—	1	—	—	
10.2	Aborto di donna consenziente.....	1	—	1	—	—	—	7	3	54	28	11	
		—	—	—	—	—	—	—	—	<i>1</i>	<i>3</i>	<i>1</i>	
10.3	Aborto procuratosi dalla donna.....	—	—	—	—	—	—	8	—	19	—	—	
		—	—	—	—	—	—	—	—	<i>1</i>	—	—	
10.4	Istigazione all'aborto.....	—	—	—	—	—	1	2	1	—	—	—	
10.5	Atti abortivi su donna ritenuta incinta.....	—	—	—	—	—	—	—	—	2	1	—	
		—	—	—	—	—	—	—	—	—	—	—	
10.6	Contagio di sifilide e di blenorragia.....	—	—	—	—	—	—	—	—	1	1	—	
		—	—	—	—	—	—	—	—	—	<i>1</i>	—	
11	CONTRO LA FAMIGLIA.....	252	235	487	996	318	463	208	725	165	424	6	
		<i>89</i>	<i>21</i>	<i>110</i>	<i>286</i>	<i>31</i>	<i>155</i>	<i>28</i>	<i>192</i>	<i>30</i>	<i>220</i>	<i>1</i>	
11.1	Bigamia.....	—	—	—	—	—	2	—	17	—	80	—	
		—	—	—	—	—	—	—	<i>5</i>	—	<i>22</i>	—	
11.2	Adulterio.....	—	1	1	75	80	71	86	52	70	7	—	
		—	—	—	<i>17</i>	<i>4</i>	<i>17</i>	<i>9</i>	<i>11</i>	<i>11</i>	<i>3</i>	—	
11.3	Concubinato.....	—	—	—	35	57	37	56	33	16	13	—	
		—	—	—	<i>13</i>	<i>7</i>	<i>18</i>	<i>13</i>	<i>12</i>	<i>3</i>	<i>7</i>	—	
11.4	Incesto.....	—	—	—	—	—	—	—	1	2	6	—	
		—	—	—	—	—	—	—	—	—	<i>3</i>	—	
11.5	Supposizione o soppressione di stato.....	—	—	—	—	—	—	—	1	1	—	—	
11.6	Alterazione di stato.....	—	—	—	—	—	—	—	1	—	22	20	
		—	—	—	—	—	—	—	—	—	<i>6</i>	—	
11.7	Occultamento di stato di un fanciullo legittimo o naturale riconosciuto.....	—	—	—	—	—	—	1	—	—	—	—	
11.8	Violazione degli obblighi di assistenza familiare....	252	234	486	670	144	299	63	107	39	5	—	
		<i>89</i>	<i>21</i>	<i>110</i>	<i>216</i>	<i>11</i>	<i>109</i>	<i>6</i>	<i>32</i>	<i>7</i>	<i>4</i>	—	
11.9	Abuso dei mezzi di correzione e di disciplina.....	—	—	—	99	32	7	1	2	2	4	—	
		—	—	—	<i>36</i>	<i>8</i>	<i>4</i>	—	<i>1</i>	<i>2</i>	<i>1</i>	—	

(*) Cfr. « Avvertenze » nn. 14.1, 14.2, 14.3, 14.4, 14.5.

(a) Totale dei condannati in carattere tondo e condannati con precedenti penali in carattere corsivo.

DI DELITTO, PENA RIPORTATA E SESSO (*)

1950

con precedenti penali (a)

RECLUSIONE												ERGASTOLO		TOTALE			N. d'ordine	
da oltre 3 a 5 anni		da oltre 5 a 10 anni		da oltre 10 a 15 anni		da oltre 15 a 24 anni		da oltre 24 a 30 anni		Totale reclusione			M	F	M	F		MF
M	F	M	F	M	F	M	F	M	F	M	F	MF	M	F	M	F		MF
202	3	88	2	7	—	—	—	—	—	2.229	365	2.594	—	—	2.308	379	2.687	9
60	2	46	—	4	—	—	—	—	—	525	84	609	—	—	547	90	637	
121	1	70	1	6	—	—	—	—	—	513	5	518	—	—	514	5	519	9.1
23	1	33	—	3	—	—	—	—	—	109	2	111	—	—	109	2	111	
62	1	12	—	1	—	—	—	—	—	607	2	609	—	—	607	2	609	9.2
32	—	8	—	1	—	—	—	—	—	152	—	152	—	—	152	—	152	
—	—	—	—	—	—	—	—	—	—	69	2	71	—	—	69	2	71	9.3
—	—	—	—	—	—	—	—	—	—	10	—	10	—	—	10	—	10	
9	—	4	—	—	—	—	—	—	—	21	—	21	—	—	21	—	21	9.4
1	—	3	—	—	—	—	—	—	—	6	—	6	—	—	6	—	6	
—	—	—	—	—	—	—	—	—	—	10	—	10	—	—	10	—	10	9.5
—	—	—	—	—	—	—	—	—	—	3	—	3	—	—	3	—	3	
—	—	—	—	—	—	—	—	—	—	694	221	915	—	—	770	235	1.005	9.6
—	—	—	—	—	—	—	—	—	—	146	45	191	—	—	168	51	219	
—	—	—	—	—	—	—	—	—	—	41	2	43	—	—	41	2	43	9.7
—	—	—	—	—	—	—	—	—	—	10	—	10	—	—	10	—	10	
2	—	—	—	—	—	—	—	—	—	185	19	204	—	—	185	19	204	9.8
1	—	—	—	—	—	—	—	—	—	44	2	46	—	—	44	2	46	
—	—	1	—	—	—	—	—	—	—	29	99	128	—	—	29	99	128	9.9
—	—	1	—	—	—	—	—	—	—	16	30	46	—	—	16	30	46	
—	—	—	—	—	—	—	—	—	—	4	3	7	—	—	4	3	7	9.10
—	—	—	—	—	—	—	—	—	—	1	—	1	—	—	1	—	1	
—	—	—	1	—	—	—	—	—	—	1	1	2	—	—	2	1	3	9.11
7	1	1	—	—	—	—	—	—	—	55	11	66	—	—	55	11	66	9.12
3	1	1	—	—	—	—	—	—	—	28	5	33	—	—	28	5	33	
—	—	—	—	—	—	—	—	—	—	—	—	—	—	—	1	—	1	9.13
—	—	—	—	—	—	—	—	—	—	—	—	—	—	—	—	—	—	
8	31	3	11	—	—	—	—	—	—	46	261	307	—	—	47	261	308	10
—	4	—	5	—	—	—	—	—	—	4	27	31	—	—	4	27	31	
—	—	—	—	—	—	—	—	—	—	—	1	1	—	—	—	1	1	10.1
8	28	1	9	—	—	—	—	—	—	40	214	254	—	—	41	214	255	10.2
—	4	—	5	—	—	—	—	—	—	3	25	28	—	—	3	25	28	
—	—	—	—	—	—	—	—	—	—	—	30	30	—	—	—	30	30	10.3
—	—	—	—	—	—	—	—	—	—	—	1	1	—	—	—	1	1	
—	—	—	—	—	—	—	—	—	—	—	2	2	—	—	—	2	2	10.4
—	—	—	—	—	—	—	—	—	—	—	2	2	—	—	—	2	2	
—	3	1	2	—	—	—	—	—	—	—	2	4	—	—	—	2	4	10.4
—	—	—	—	—	—	—	—	—	—	—	2	12	14	—	—	2	12	10.5
—	—	—	—	—	—	—	—	—	—	—	1	1	—	—	—	1	1	
—	—	1	—	—	—	—	—	—	—	—	2	2	—	—	—	2	2	10.6
—	—	—	—	—	—	—	—	—	—	—	1	1	—	—	—	1	1	
32	7	3	1	—	—	—	—	—	—	2.553	764	3.317	—	—	2.805	999	3.804	11
14	1	2	—	—	—	—	—	—	—	869	103	972	—	—	958	124	1.082	
7	—	—	—	—	—	—	—	—	—	106	2	108	—	—	106	2	108	11.1
2	—	—	—	—	—	—	—	—	—	29	1	30	—	—	29	1	30	
—	—	—	—	—	—	—	—	—	—	205	251	456	—	—	205	252	457	11.2
—	—	—	—	—	—	—	—	—	—	48	26	74	—	—	48	26	74	
—	—	—	—	—	—	—	—	—	—	118	131	249	—	—	118	131	249	11.3
—	—	—	—	—	—	—	—	—	—	50	24	74	—	—	50	24	74	
1	—	—	—	—	—	—	—	—	—	8	11	19	—	—	8	11	19	11.4
—	—	—	—	—	—	—	—	—	—	3	1	4	—	—	3	1	4	
—	—	—	—	—	—	—	—	—	—	1	1	2	—	—	1	1	2	11.5
13	7	2	1	—	—	—	—	—	—	38	28	66	—	—	38	28	66	11.6
5	1	1	—	—	—	—	—	—	—	12	3	15	—	—	12	3	15	
—	—	—	—	—	—	—	—	—	—	—	1	1	—	—	—	1	1	11.7
—	—	—	—	—	—	—	—	—	—	—	1	1	—	—	—	1	1	
—	—	—	—	—	—	—	—	—	—	1.081	246	1.327	—	—	1.333	480	1.813	11.8
—	—	—	—	—	—	—	—	—	—	361	24	385	—	—	450	45	495	
1	—	—	—	—	—	—	—	—	—	113	36	149	—	—	113	36	149	11.9
—	—	—	—	—	—	—	—	—	—	42	10	52	—	—	42	10	52	

N. d'ordine	D E L I T T I	MULTA			fino a 3 mesi		da 3 a 6 mesi		da oltre 6 mesi a 1 anno		da oltre 1 a 3 anni	
		M	F	MF	M	F	M	F	M	F	M	F
		11.10	Maltrattamenti in famiglia o verso fanciulli.....	—	—	—	—	1	20	—	477	35
		—	—	—	—	—	3	—	125	7	169	6
11.11	Sottrazione consensuale di minorenni.....	—	—	—	27	4	27	1	29	—	10	—
		—	—	—	4	1	4	—	6	—	5	—
11.12	Sottrazione di persone incapaci.....	—	—	—	—	—	—	—	5	—	1	—
12	CONTRO LA PERSONA.....	4.237	2.117	6.354	8.394	3.370	6.352	1.428	1.903	281	1.339	244
		781	270	1.051	1.917	386	2.029	250	498	46	335	23
12.1	Omicidio.....	—	—	—	1	—	1	—	1	—	13	9
		—	—	—	1	—	1	—	—	—	—	1
12.2	Infanticidio per causa d'onore.....	—	—	—	—	—	—	—	—	3	1	42
		—	—	—	—	—	—	—	—	—	—	3
12.3	Omicidio del consenziente.....	—	—	—	—	—	—	—	—	—	—	—
12.4	Percosse.....	598	383	981	108	63	7	3	—	—	—	—
		130	39	169	34	7	3	1	—	—	—	—
12.5	Lesioni personali.....	8	2	10	5.081	2.267	4.637	1.143	950	137	1.015	157
		2	—	2	1.122	249	1.723	211	305	24	264	18
12.6	Omicidio preterintenzionale.....	—	—	—	—	—	—	—	—	—	1	—
12.7	Morte o lesioni come conseguenza di altro delitto.....	1	—	1	1	—	1	—	—	—	—	—
		—	—	—	—	—	—	—	—	—	—	—
12.8	Omicidio e lesione personale a causa di onore.....	—	—	—	6	1	—	—	1	—	7	1
		—	—	—	2	—	—	—	—	—	3	—
12.9	Rissa.....	195	48	243	405	158	169	63	92	13	24	3
		35	11	46	63	12	64	13	25	—	7	—
12.10	Omicidio colposo.....	—	—	—	38	—	465	25	275	18	87	8
		—	—	—	3	—	44	—	29	2	16	—
12.11	Lesioni personali colpose.....	1.781	97	1.878	344	25	90	12	20	—	6	—
		198	9	207	53	4	16	1	6	—	—	—
12.12	Abbandono di persone minori o incapaci.....	—	1	1	—	—	1	9	4	10	—	3
		—	—	—	—	—	—	2	1	1	—	1
12.13	Abbandono di un neonato per causa d'onore.....	—	—	—	—	1	1	7	—	1	—	1
		—	—	—	—	—	—	1	—	—	—	—
12.14	Omissione di soccorso.....	28	—	28	3	—	3	—	1	—	—	—
		3	—	3	—	—	1	—	—	—	—	—
12.15	Ingiuria.....	1.040	1.191	2.231	144	154	12	16	4	4	1	—
		266	167	433	46	39	4	6	3	1	1	—
12.16	Diffamazione.....	227	226	453	47	41	22	8	13	2	1	—
		58	22	80	11	9	8	1	2	1	—	—
12.17	Sequestro di persona.....	—	—	—	—	—	27	5	17	3	31	1
		—	—	—	—	—	1	—	2	—	4	—
12.18	Arresto illegale.....	—	—	—	3	—	—	—	—	—	—	—
12.19	Abuso di autorità contro arrestati o detenuti.....	—	—	—	2	—	—	—	1	—	—	—
12.20	Violenza privata.....	1	—	1	643	306	648	92	284	36	91	9
		1	—	1	93	12	81	7	56	4	14	2
12.21	Violenza o minaccia per costringere a commettere un reato.....	—	—	—	2	—	8	—	2	—	2	1
		—	—	—	1	—	2	—	2	—	1	—
12.22	Minaccia.....	351	163	514	1.432	278	189	19	87	7	8	—
		88	21	109	464	47	68	3	39	4	3	—
12.23	Stato di incapacità procurato mediante violenza.....	—	—	—	—	—	1	—	—	—	—	—
12.24	Violazione di domicilio.....	2	—	2	132	76	67	24	148	45	47	8
		—	—	—	23	6	13	4	28	8	22	—
12.25	Violazione di domicilio commessa da pubblico ufficiale.....	—	1	1	—	—	—	—	—	1	2	—
12.26	Violazione, sottrazione e soppressione di corrispondenza.....	5	5	10	—	—	—	—	1	—	—	—
		1	1	1	—	—	—	—	—	—	—	—
12.27	Violazione, sottrazione e soppressione di corrispondenza commesse da persona addetta al servizio delle poste, dei telegrafi o dei telefoni.....	—	—	—	—	—	3	2	2	1	1	—
		—	—	—	—	—	—	—	—	1	—	—

(*) Cfr. « Avvertenze » nn. 14.1, 14.2, 14.3, 14.4, 14.5.

(a) Totale dei condannati in carattere tondo e condannati con precedenti penali in carattere corsivo.

DI DELITTO, PENA RIPORTATA E SESSO (*)

1950

con precedenti penali (a)

RECLUSIONE													ERGASTOLO		TOTALE			N. d'ordine
da oltre 3 a 5 anni		da oltre 5 a 10 anni		da oltre 10 a 15 anni		da oltre 15 a 24 anni		da oltre 24 a 30 anni		Totale reclusione			M	F	M	F	MF	
M	F	M	F	M	F	M	F	M	F	M	F	MF	M	F	M	F	MF	
10	—	1	—	—	—	—	—	—	—	784	52	836	—	—	784	52	836	11.10
7	—	1	—	—	—	—	—	—	—	305	13	318	—	—	305	13	318	11.11
—	—	—	—	—	—	—	—	—	—	93	5	98	—	—	93	5	98	11.12
—	—	—	—	—	—	—	—	—	—	19	1	20	—	—	19	1	20	—
—	—	—	—	—	—	—	—	—	—	6	—	6	—	—	6	—	6	—
248	51	199	40	75	3	70	4	54	2	18 634	5 423	24 057	7	—	22.878	7.540	30.418	12
94	6	50	3	16	—	19	1	10	1	4.968	718	5.686	—	—	5.749	988	6.737	—
32	14	105	22	63	3	70	4	53	2	339	54	393	7	—	346	54	400	12.1
7	1	20	—	12	—	19	1	10	1	70	4	74	—	—	70	4	74	12.2
—	17	—	5	—	—	—	—	—	—	1	67	68	—	—	1	67	68	12.3
—	1	—	1	—	—	—	—	—	—	—	5	5	—	—	—	5	5	12.4
—	—	—	1	—	—	—	—	—	—	—	1	1	—	—	—	1	1	12.5
—	—	—	—	—	—	—	—	—	—	115	66	181	—	—	713	449	1.162	12.6
—	—	—	—	—	—	—	—	—	—	37	8	45	—	—	167	47	214	12.7
171	15	50	4	—	—	—	—	—	—	11.904	3.723	15.627	—	—	11.912	3.725	15.637	12.8
70	3	20	1	—	—	—	—	—	—	3.504	506	4.010	—	—	3.506	506	4.012	12.9
15	1	37	6	11	—	—	—	1	—	65	7	72	—	—	65	7	72	12.10
6	1	9	—	4	—	—	—	—	—	19	1	20	—	—	19	1	20	12.11
—	1	2	—	—	—	—	—	—	—	4	1	5	—	—	5	1	6	12.12
—	—	1	—	—	—	—	—	—	—	1	—	1	—	—	1	—	1	12.13
2	1	—	—	1	—	—	—	—	—	17	3	20	—	—	17	3	20	12.14
1	—	—	—	—	—	—	—	—	—	6	—	6	—	—	6	—	6	12.15
—	—	—	—	—	—	—	—	—	—	690	237	927	—	—	885	285	1.170	12.16
—	—	—	—	—	—	—	—	—	—	159	25	184	—	—	194	36	230	12.17
11	2	4	—	—	—	—	—	—	—	880	53	933	—	—	880	53	933	12.18
2	—	—	—	—	—	—	—	—	—	94	2	96	—	—	94	2	96	12.19
2	—	—	—	—	—	—	—	—	—	462	37	499	—	—	2.243	134	2.377	12.20
—	—	—	—	—	—	—	—	—	—	77	5	82	—	—	275	14	289	12.21
—	—	—	2	—	—	—	—	—	—	5	24	29	—	—	5	25	30	12.22
—	—	—	1	—	—	—	—	—	—	1	5	6	—	—	1	5	6	12.23
—	—	—	—	—	—	—	—	—	—	1	10	11	—	—	1	10	11	12.24
—	—	—	—	—	—	—	—	—	—	—	1	1	—	—	—	1	1	12.25
—	—	—	—	—	—	—	—	—	—	7	—	7	—	—	35	—	35	12.26
—	—	—	—	—	—	—	—	—	—	1	1	2	—	—	4	1	5	12.27
—	—	—	—	—	—	—	—	—	—	161	174	335	—	—	1.201	1.365	2.566	12.28
—	—	—	—	—	—	—	—	—	—	54	46	100	—	—	320	213	533	12.29
—	—	—	—	—	—	—	—	—	—	83	51	134	—	—	310	277	587	12.30
—	—	—	—	—	—	—	—	—	—	21	11	32	—	—	79	33	112	12.31
3	1	—	—	—	—	—	—	—	—	78	9	87	—	—	78	9	87	12.32
—	—	—	—	—	—	—	—	—	—	8	—	8	—	—	8	—	8	12.33
—	—	—	—	—	—	—	—	—	—	3	—	3	—	—	3	—	3	12.34
—	—	—	—	—	—	—	—	—	—	3	—	3	—	—	3	—	3	12.35
12	—	1	—	—	—	—	—	—	—	1.679	443	2.122	—	—	1.680	443	2.123	12.36
5	—	—	—	—	—	—	—	—	—	249	25	274	—	—	250	25	275	12.37
—	—	—	—	—	—	—	—	—	—	14	1	15	—	—	14	1	15	12.38
—	—	—	—	—	—	—	—	—	—	6	—	6	—	—	6	—	6	12.39
—	—	—	—	—	—	—	—	—	—	1.716	304	2.020	—	—	2.067	467	2.534	12.40
—	—	—	—	—	—	—	—	—	—	574	54	628	—	—	662	75	737	12.41
—	—	—	—	—	—	—	—	—	—	1	—	1	—	—	1	—	1	12.42
—	—	—	—	—	—	—	—	—	—	394	153	547	—	—	396	153	549	12.43
—	—	—	—	—	—	—	—	—	—	86	18	104	—	—	86	18	104	12.44
—	—	—	—	—	—	—	—	—	—	2	1	3	—	—	2	2	4	12.45
—	—	—	—	—	—	—	—	—	—	1	—	1	—	—	6	5	11	12.46
—	—	—	—	—	—	—	—	—	—	—	—	—	—	—	1	1	1	12.47
—	—	—	—	—	—	—	—	—	—	6	3	9	—	—	6	3	9	12.48
—	—	—	—	—	—	—	—	—	—	1	1	1	—	—	1	1	1	12.49

N. d'ordine	DELITTI	MULTA												
					fino a 3 mesi		da 3 a 6 mesi		da oltre 6 mesi a 1 anno		da oltre 1 a 3 anni			
		M	F	MF	M	F	M	F	M	F	M	F		
12.28	Rivelazione del contenuto di documenti segreti.....	—	—	—	1	—	—	—	—	—	—	—	1	—
12.29	Rivelazione di segreti professionali.	—	—	—	1	—	—	—	—	—	—	—	—	—
12.30	Rivelazione di segreti scientifici o industriali.....	—	—	—	—	—	—	—	—	—	—	—	—	1
13	CONTRO IL PATRIMONIO.....	2.838	387	3.225	23.851	5.043	12.286	6.876	12.541	2.088	9.195	863		
		<i>927</i>	<i>59</i>	<i>986</i>	<i>8.017</i>	<i>1.911</i>	<i>4.225</i>	<i>584</i>	<i>5.241</i>	<i>594</i>	<i>3.984</i>	<i>220</i>		
13.1	Furto.....	7	3	10	13.921	3.647	3.265	1.172	1.626	392	451	68		
		<i>3</i>	<i>1</i>	<i>4</i>	<i>4.687</i>	<i>781</i>	<i>1.484</i>	<i>177</i>	<i>792</i>	<i>112</i>	<i>238</i>	<i>13</i>		
13.2	Furto aggravato.....	2	3	5	292	54	3.843	4.834	6.906	1.233	6.911	619		
		<i>1</i>	<i>1</i>	<i>2</i>	<i>95</i>	<i>10</i>	<i>789</i>	<i>219</i>	<i>2.468</i>	<i>257</i>	<i>2.913</i>	<i>153</i>		
13.3	Furti punibili a querela dell'offeso.....	35	25	60	12	6	—	—	—	—	—	—		
		<i>7</i>	<i>7</i>	<i>14</i>	<i>8</i>	<i>3</i>	<i>—</i>	<i>—</i>	<i>—</i>	<i>—</i>	<i>—</i>	<i>—</i>		
13.4	Sottrazione di cose comuni.....	50	11	61	12	3	4	—	—	1	1	1		
		<i>8</i>	<i>2</i>	<i>10</i>	<i>2</i>	<i>2</i>	<i>1</i>	<i>—</i>	<i>—</i>	<i>—</i>	<i>1</i>	<i>1</i>		
13.5	Rapina.....	3	3	6	—	—	2	—	37	1	320	9		
		<i>2</i>	<i>—</i>	<i>2</i>	<i>—</i>	<i>—</i>	<i>1</i>	<i>—</i>	<i>4</i>	<i>—</i>	<i>63</i>	<i>3</i>		
13.6	Estorsione.....	—	—	—	5	—	—	1	99	5	227	11		
		<i>—</i>	<i>—</i>	<i>—</i>	<i>1</i>	<i>—</i>	<i>—</i>	<i>—</i>	<i>10</i>	<i>1</i>	<i>54</i>	<i>—</i>		
13.7	Sequestro di persona a scopo di rapina o di estorsione.....	—	—	—	—	—	—	—	—	—	5	8		
		<i>—</i>	<i>—</i>	<i>—</i>	<i>—</i>	<i>—</i>	<i>—</i>	<i>—</i>	<i>—</i>	<i>—</i>	<i>2</i>	<i>—</i>		
13.8	Usurpazione.....	—	1	1	30	2	2	—	—	—	—	—		
		<i>—</i>	<i>—</i>	<i>—</i>	<i>19</i>	<i>—</i>	<i>—</i>	<i>—</i>	<i>—</i>	<i>—</i>	<i>—</i>	<i>—</i>		
13.9	Deviazione di acque e modificazioni dello stato dei luoghi.....	3	—	3	225	17	5	—	1	—	—	—		
		<i>—</i>	<i>—</i>	<i>—</i>	<i>68</i>	<i>2</i>	<i>—</i>	<i>—</i>	<i>1</i>	<i>—</i>	<i>—</i>	<i>—</i>		
13.10	Invasione di terreni o edifici.....	336	32	368	1.133	129	145	4	10	—	—	—		
		<i>70</i>	<i>5</i>	<i>75</i>	<i>144</i>	<i>4</i>	<i>20</i>	<i>1</i>	<i>3</i>	<i>—</i>	<i>—</i>	<i>—</i>		
13.11	Turbativa violenta del possesso di cose immobili.....	—	—	—	236	—	9	1	—	—	—	—		
		<i>—</i>	<i>—</i>	<i>—</i>	<i>15</i>	<i>—</i>	<i>2</i>	<i>—</i>	<i>—</i>	<i>—</i>	<i>—</i>	<i>—</i>		
13.12	Danneggiamento.....	158	57	215	112	31	258	24	87	8	37	—		
		<i>29</i>	<i>10</i>	<i>39</i>	<i>27</i>	<i>1</i>	<i>49</i>	<i>4</i>	<i>28</i>	<i>1</i>	<i>19</i>	<i>—</i>		
13.13	Introduzione e abbandono di animali nel fondo altrui e pascolo abusivo.....	1.840	170	2.010	4.250	186	328	1	58	—	8	1		
		<i>684</i>	<i>19</i>	<i>703</i>	<i>1.818</i>	<i>38</i>	<i>226</i>	<i>—</i>	<i>42</i>	<i>—</i>	<i>1</i>	<i>—</i>		
13.14	Ingresso abusivo nel fondo altrui.....	24	3	27	—	—	—	—	1	—	—	—		
		<i>10</i>	<i>—</i>	<i>10</i>	<i>—</i>	<i>—</i>	<i>—</i>	<i>—</i>	<i>—</i>	<i>—</i>	<i>—</i>	<i>—</i>		
13.15	Uccisione o danneggiamento di animali altrui.....	28	5	33	9	1	10	2	3	—	4	—		
		<i>5</i>	<i>1</i>	<i>6</i>	<i>—</i>	<i>—</i>	<i>—</i>	<i>—</i>	<i>—</i>	<i>—</i>	<i>—</i>	<i>—</i>		
13.16	Deturpamento e imbrattamento di cose altrui.....	3	2	5	—	—	—	—	—	—	—	—		
13.17	Truffa.....	11	—	11	254	48	1.886	251	2.054	191	649	76		
		<i>6</i>	<i>—</i>	<i>6</i>	<i>78</i>	<i>8</i>	<i>684</i>	<i>45</i>	<i>1.125</i>	<i>67</i>	<i>376</i>	<i>34</i>		
13.18	Insolvenza fraudolenta.....	300	63	363	144	32	73	14	30	3	1	—		
		<i>89</i>	<i>10</i>	<i>99</i>	<i>69</i>	<i>9</i>	<i>33</i>	<i>3</i>	<i>16</i>	<i>1</i>	<i>1</i>	<i>—</i>		
13.19	Fraudolenta distruzione della cosa propria e mutilazione fraudolenta della propria persona.....	1	—	1	—	1	—	—	—	—	—	—		
		<i>1</i>	<i>—</i>	<i>1</i>	<i>—</i>	<i>1</i>	<i>—</i>	<i>—</i>	<i>—</i>	<i>—</i>	<i>—</i>	<i>—</i>		
13.20	Circonvenzione di persone incapaci.....	—	—	—	1	—	—	—	—	—	17	11		
		<i>—</i>	<i>—</i>	<i>—</i>	<i>—</i>	<i>—</i>	<i>—</i>	<i>—</i>	<i>—</i>	<i>—</i>	<i>6</i>	<i>4</i>		
13.21	Usura.....	—	—	—	11	11	7	3	3	—	—	—		
		<i>—</i>	<i>—</i>	<i>—</i>	<i>5</i>	<i>1</i>	<i>2</i>	<i>—</i>	<i>2</i>	<i>—</i>	<i>—</i>	<i>—</i>		
13.22	Frode in emigrazione.....	—	—	—	—	—	1	—	5	—	6	1		
		<i>—</i>	<i>—</i>	<i>—</i>	<i>—</i>	<i>—</i>	<i>1</i>	<i>—</i>	<i>1</i>	<i>—</i>	<i>2</i>	<i>—</i>		
13.23	Appropriazione indebita.....	9	—	9	1.667	278	732	100	409	27	102	7		
		<i>3</i>	<i>—</i>	<i>3</i>	<i>539</i>	<i>52</i>	<i>333</i>	<i>30</i>	<i>202</i>	<i>7</i>	<i>50</i>	<i>1</i>		
13.24	Appropriazione di cose smarrite, del tesoro o di cose avute per errore o caso fortuito.....	26	8	34	13	9	4	1	3	—	2	—		
		<i>8</i>	<i>3</i>	<i>11</i>	<i>4</i>	<i>2</i>	<i>1</i>	<i>—</i>	<i>1</i>	<i>—</i>	<i>2</i>	<i>—</i>		
13.25	Ricettazione.....	2	1	3	1.524	588	1.710	465	1.207	227	454	51		
		<i>1</i>	<i>—</i>	<i>1</i>	<i>438</i>	<i>97</i>	<i>598</i>	<i>105</i>	<i>546</i>	<i>58</i>	<i>253</i>	<i>11</i>		
	TOTALE.....	15.080	5.782	20.862	35.203	9.335	23.374	9.694	18.791	3.305	13.740	1.622		
		<i>3.616</i>	<i>816</i>	<i>4.432</i>	<i>10.726</i>	<i>1.532</i>	<i>7.413</i>	<i>1.053</i>	<i>7.087</i>	<i>716</i>	<i>5.439</i>	<i>342</i>		

(*) Cfr. « Avvertenze » nn. 14.1, 14.2, 14.3, 14.4, 14.5.

(a) Totale dei condannati in carattere tondo e condannati con precedenti penali in carattere corsivo.

DI DELITTO, PENA RIPORTATA E SESSO (*)

1950

con precedenti penali (a)

RECLUSIONE													ERGASTOLO		TOTALE			N. d'ordine
da oltre 3 a 5 anni		da oltre 5 a 10 anni		da oltre 10 a 15 anni		da oltre 15 a 24 anni		da oltre 24 a 30 anni		Totale reclusione			M	F	M	F	MF	
M	F	M	F	M	F	M	F	M	F	M	F	MF						
—	—	—	—	—	—	—	—	—	—	2	—	2	—	—	2	—	2	12.28
—	—	—	—	—	—	—	—	—	—	1	—	1	—	—	1	—	1	12.29
—	—	—	—	—	—	—	—	—	—	—	1	1	—	—	—	1	1	12.30
1.769	98	708	7	65	—	28	—	3	—	50.446	14.975	75.421	—	—	63.284	15.362	78.646	13
927	32	344	2	32	—	16	—	3	—	22.789	2.353	25.142	—	—	23.716	2.412	26.128	
12	1	1	—	—	—	—	—	—	—	19.276	5.280	24.556	—	—	19.283	5.283	24.566	13.1
6	1	1	—	—	—	—	—	—	—	7.208	1.084	8.293	—	—	7.211	1.085	8.296	
1.357	89	312	4	10	—	1	—	—	—	19.632	6.833	26.465	—	—	19.634	6.836	26.470	13.2
800	29	233	1	8	—	1	—	—	—	7.309	669	7.978	—	—	7.310	670	7.980	
—	—	—	—	—	—	—	—	—	—	13	8	21	—	—	48	33	81	13.3
—	—	—	—	—	—	—	—	—	—	8	3	11	—	—	15	10	25	
—	—	—	—	—	—	—	—	—	—	17	5	22	—	—	67	16	83	13.4
—	—	—	—	—	—	—	—	—	—	3	3	6	—	—	11	5	16	
278	5	336	2	51	—	23	—	3	—	1.050	17	1.067	—	—	1.053	20	1.073	13.5
61	1	84	1	23	—	14	—	3	—	255	5	260	—	—	257	5	262	
56	3	38	1	3	—	—	—	—	—	428	21	449	—	—	428	21	449	13.6
23	1	18	—	1	—	—	—	—	—	107	2	109	—	—	107	2	109	
1	—	8	—	1	—	4	—	—	—	19	8	27	—	—	19	8	27	13.7
—	—	1	—	—	—	1	—	—	—	4	—	4	—	—	4	—	4	
—	—	—	—	—	—	—	—	—	—	32	2	34	—	—	32	3	35	13.8
—	—	—	—	—	—	—	—	—	—	19	—	19	—	—	19	—	19	
—	—	—	—	—	—	—	—	—	—	231	17	248	—	—	234	17	251	13.9
—	—	—	—	—	—	—	—	—	—	69	2	71	—	—	69	2	71	
—	—	—	—	—	—	—	—	—	—	1.288	133	1.421	—	—	1.624	165	1.789	13.10
—	—	—	—	—	—	—	—	—	—	167	5	172	—	—	237	10	247	
—	—	1	—	—	—	—	—	—	—	247	1	248	—	—	247	1	248	13.11
—	—	1	—	—	—	—	—	—	—	18	—	18	—	—	18	—	18	
—	—	—	—	—	—	—	—	—	—	494	63	557	—	—	652	120	772	13.12
—	—	—	—	—	—	—	—	—	—	123	6	129	—	—	152	16	168	
—	—	—	—	—	—	—	—	—	—	4.644	188	4.832	—	—	6.484	358	6.842	13.13
—	—	—	—	—	—	—	—	—	—	2.987	38	2.125	—	—	2.771	57	2.828	
—	—	—	—	—	—	—	—	—	—	1	—	1	—	—	25	3	28	13.14
—	—	—	—	—	—	—	—	—	—	—	—	—	—	—	10	—	10	
1	—	—	—	—	—	—	—	—	—	27	3	30	—	—	55	8	63	13.15
—	—	—	—	—	—	—	—	—	—	—	—	—	—	—	5	1	6	
—	—	—	—	—	—	—	—	—	—	—	—	—	—	—	3	2	5	13.16
35	—	7	—	—	—	—	—	—	—	4.885	566	5.451	—	—	4.896	566	5.462	13.17
21	—	5	—	—	—	—	—	—	—	2.289	154	2.443	—	—	2.295	154	2.449	
—	—	—	—	—	—	—	—	—	—	248	49	297	—	—	548	112	660	13.18
—	—	—	—	—	—	—	—	—	—	119	13	132	—	—	208	23	231	
—	—	—	—	—	—	—	—	—	—	2	2	4	—	—	3	2	5	13.19
—	—	—	—	—	—	—	—	—	—	1	1	2	—	—	2	1	3	
1	—	—	—	—	—	—	—	—	—	19	11	30	—	—	19	11	30	13.20
1	—	—	—	—	—	—	—	—	—	7	4	11	—	—	7	4	11	
—	—	—	—	—	—	—	—	—	—	21	14	35	—	—	21	14	35	13.21
—	—	—	—	—	—	—	—	—	—	9	1	10	—	—	9	1	10	
—	—	—	—	—	—	—	—	—	—	12	1	13	—	—	12	1	13	13.22
—	—	—	—	—	—	—	—	—	—	4	—	4	—	—	4	—	4	
4	—	—	—	—	—	—	—	—	—	2.914	412	3.326	—	—	2.923	412	3.335	13.23
2	—	—	—	—	—	—	—	—	—	1.126	90	1.216	—	—	1.129	90	1.219	
—	—	—	—	—	—	—	—	—	—	22	10	32	—	—	48	18	66	13.24
—	—	—	—	—	—	—	—	—	—	8	2	10	—	—	16	5	21	
24	—	5	—	—	—	—	—	—	—	4.924	1.331	6.255	—	—	4.926	1.332	6.258	13.25
13	—	1	—	—	—	—	—	—	—	1.849	271	2.120	—	—	1.850	271	2.121	
2.466	201	1.062	65	157	3	98	4	57	2	94.948	24.231	119.179	7	—	110.035	39.013	140.048	
1.184	47	470	12	54	—	35	1	13	1	32.421	3.704	36.125	—	—	36.037	4.520	40.557	

TAV. 135 — CONDANNATI ALLA SOLA PENA DELLA MULTA SECONDO IL DELITTO E IL SESSO (*)
Anno 1950

CONDANNATI IN TOTALE E CONDANNATI CON PRECEDENTI PENALI (a)

D E L I T T I	AMMONTARE DELLA MULTA IN MIGLIAIA DI LIRE														TOTALE	
	fino a 1		1-3		3-5		5-10		10-15		15-50		oltre 50		M	F
	M	F	M	F	M	F	M	F	M	F	M	F	M	F		
Corruzione di persona incaricata di un pubblico servizio.....	—	—	—	—	—	—	1	1	—	—	—	—	—	—	1	—
Istigazione alla corruzione.....	—	—	—	—	—	1	—	—	—	—	—	—	—	—	—	1
Abuso di ufficio in casi non preveduti specificamente dalla legge.....	1	—	1	—	—	—	3	—	—	—	1	—	—	—	6	—
Utilizzazione d'invenzioni o scoperte conosciute per ragione di ufficio...	—	—	—	—	1	—	—	—	—	—	—	—	—	—	1	—
Eccitamento al dispregio e vilipendio delle istituzioni, delle leggi e degli atti dell'Autorità.....	—	—	—	—	—	1	—	—	—	—	—	—	—	—	—	1
Omissione o rifiuto di atti di ufficio..	11	15	114	139	247	329	220	230	25	17	41	33	—	—	658	763
Abbandono individuale di un pubblico ufficio, servizio o lavoro.....	6	6	38	18	89	66	87	53	11	5	12	6	—	—	243	154
Sottrazione o danneggiamento di cose sottoposte a pignoramento o a sequestro.....	2	—	—	1	—	—	1	—	—	—	—	—	—	—	3	1
Violazione colposa dei doveri inerenti alla custodia di cose pignorate o sequestrate.....	14	2	71	23	73	20	96	25	40	16	34	9	—	—	328	95
Oltraggio a un pubblico ufficiale.....	2	—	18	3	18	3	33	3	16	1	11	1	—	—	98	11
Offesa all'Autorità mediante danneggiamento di affissioni.....	—	—	4	—	—	1	3	—	—	—	1	—	—	—	27	29
Abusivo esercizio di una professione.....	1	1	5	—	1	—	1	—	—	—	1	—	—	—	8	1
Vendita di stampati dei quali è stato ordinato il sequestro.....	2	1	7	—	16	8	157	35	31	5	70	9	2	—	285	58
Omessa denuncia di reato da parte del pubblico ufficiale.....	—	1	1	—	2	2	31	4	11	2	20	2	1	—	66	11
Omessa denuncia da parte di un incaricato di un pubblico servizio....	—	—	—	1	1	—	—	—	—	—	—	—	—	—	1	1
Ommissione di referto.....	—	—	3	—	1	—	1	—	—	—	—	—	—	—	5	—
Rifiuto di uffici legalmente dovuti...	—	—	1	—	4	—	1	—	—	—	—	—	—	—	1	—
Calunnia.....	—	—	2	—	—	—	1	—	—	—	—	—	—	—	2	—
Favoreggiamento personale.....	1	1	5	—	2	1	—	1	1	—	1	—	—	—	10	3
Favoreggiamento reale.....	—	—	—	—	1	—	—	—	—	—	—	—	—	—	1	—
Millantato credito del patrocinatore..	—	—	—	—	1	—	—	—	—	—	—	—	—	—	1	—
Colpa del custode in casi di evasione	—	—	—	—	6	—	—	—	—	—	—	—	—	—	1	—
Mancata esecuzione dolosa di un provvedimento del giudice.....	—	—	—	—	1	—	12	3	3	—	1	3	—	—	17	6
Inosservanza di pene accessorie....	—	—	—	—	—	—	4	—	—	—	—	1	—	—	4	1
Esercizio arbitrario delle proprie ragioni con violenza sulle cose.....	—	—	—	—	—	—	—	—	—	—	—	1	—	—	—	1
Esercizio arbitrario delle proprie ragioni con violenza alle persone....	54	13	77	36	96	39	57	14	27	9	51	8	—	—	362	119
Sfida a duello.....	4	—	15	5	20	8	15	2	8	—	17	1	—	—	79	16
Portatori di sfida.....	—	—	—	—	1	—	1	—	—	—	—	—	—	—	1	1
Uso delle armi in duello.....	—	—	—	—	4	1	—	—	—	—	—	—	—	—	1	—
Istigazione a delinquere.....	1	—	11	1	5	—	2	—	1	1	—	—	—	—	4	—
Naufragio, sommersione o disastro aviatorio.....	—	—	2	1	—	—	—	—	—	—	—	—	—	—	20	2
Rimozione od omissione dolosa di cautele contro infortuni sul lavoro.....	—	—	—	—	—	—	—	1	—	—	—	—	—	—	2	1
Commercio di sostanze alimentari contraffatte o adulterate.....	—	—	—	—	1	—	1	—	—	—	—	—	—	—	1	—
Commercio di sostanze alimentari nocive.....	1	—	—	—	—	—	—	—	—	—	—	—	—	—	1	—
	—	—	2	1	—	—	—	1	—	—	1	—	—	—	3	2

(*) Cfr. «Avvertenze» nn. 14.1, 14.2, 14.3, 14.4

(a) Totale dei condannati in carattere tondo e condannati con precedenti penali in carattere corsivo.

Segue TAV. 135 — CONDANNATI ALLA SOLA PENA DELLA MULTA PER SPECIE DI DELITTO E SESSO (*)

Anno 1950

CONDANNATI IN TOTALE E CONDANNATI CON PRECEDENTI PENALI (a)

DELITTI	AMMONTARE DELLA MULTA IN MIGLIAIA DI LIRE														TOTALE		
	fino a 1		1-3		3-5		5-10		10-15		15-50		oltre 50		M	F	
	M	F	M	F	M	F	M	F	M	F	M	F	M	F			
Agevolazione dolosa dell'uso di sostanze stupefacenti.....	—	—	—	—	—	—	1	—	—	—	—	—	—	—	—	1	—
Omissione colposa di cautele o difese contro disastri o infortuni sul lavoro.....	—	—	—	—	—	—	1	—	—	—	—	—	—	—	—	1	—
Spendita di monete falsificate ricevute in buona fede.....	57	21	117	38	107	16	78	20	12	1	16	4	3	—	390	100	
Usò di biglietti falsificati di pubbliche imprese di trasporto.....	10	1	13	3	19	3	13	4	3	—	3	—	—	—	61	11	
Alterazioni di segni nei valori di bollo o nei biglietti usati e uso degli oggetti così alterati.....	—	—	1	1	1	—	—	—	—	—	—	—	—	—	2	1	
Vendita o acquisto di cose con impronte contraffatte di una pubblica autenticazione o certificazione...	—	—	3	—	1	—	—	—	2	—	—	—	—	—	6	—	
Usò e detenzione di misure o pesi con falsa impronta.....	14	9	79	25	133	29	88	24	15	5	8	5	—	337	97		
Falsità ideologica in certificati commessa da persone esercenti un servizio di pubblica necessità.....	5	2	15	3	39	4	17	2	2	1	2	1	—	80	13		
Falsità materiale commessa dal privato.....	—	—	—	—	6	4	7	1	—	—	2	—	—	15	5		
Falsità in registri e notificazioni.....	—	—	—	—	1	1	1	—	—	—	1	—	—	3	1		
Falsità in scrittura privata.....	—	—	—	—	1	—	—	—	—	—	—	—	—	1	—		
Sostituzione di persona.....	—	—	—	1	—	—	—	—	—	—	—	—	—	—	7	1	
Falsa attestazione o dichiarazione a un pubblico ufficiale sulla identità o su qualità personali proprie o di altri.....	—	1	1	—	1	—	—	—	—	—	—	—	—	2	1		
False dichiarazioni sulla identità o su qualità personali proprie o di altri.....	51	10	269	60	252	41	103	26	14	3	19	5	1	709	145		
Frode nel farsi rilasciare certificati del casellario giudiziale e uso indebito di tali certificati.....	6	1	48	5	43	3	26	4	6	—	5	—	1	135	13		
Usurpazioni di titoli o di onori.....	—	—	6	1	11	—	61	1	15	—	13	1	—	106	3		
Diffusione di una malattia delle piante o degli animali.....	—	—	2	—	4	—	12	—	7	—	5	1	—	30	1		
Serrata di esercenti di piccole industrie e commerci.....	—	1	—	—	—	—	—	—	—	—	—	—	—	—	—	1	
Inosservanza delle norme disciplinanti i rapporti di lavoro e delle decisioni del magistrato del lavoro.....	30	2	91	3	86	9	53	2	23	—	48	—	—	331	16		
Frode nell'esercizio del commercio.....	5	—	16	—	9	—	8	—	1	—	2	—	—	41	—		
Vendita di sostanze alimentari non genuine come genuine.....	15	12	124	43	333	97	225	73	59	16	119	20	6	881	262		
Vendita di prodotti industriali con segni mendaci.....	3	1	29	8	106	13	61	6	22	3	24	2	1	246	33		
Violenza carnale.....	38	13	445	230	820	361	1.192	511	282	104	278	80	7	3.062	1.301		
Atti osceni.....	6	2	83	41	191	43	256	69	69	13	77	19	3	685	187		
Violenza carnale.....	1	—	—	—	—	—	—	—	—	—	—	—	—	1	—		
Atti osceni.....	13	1	31	9	12	—	14	3	5	—	1	1	—	76	14		
Costrizione alla prostituzione.....	3	—	9	5	6	—	2	—	2	—	—	1	—	22	6		
Tratta di donne e di minori mediante violenza, minaccia o inganno.....	—	—	1	—	—	—	—	—	—	—	—	—	—	1	—		
Aborto di donna consenziente.....	—	—	—	—	1	—	—	—	—	—	—	—	—	1	—		
Adulterio.....	—	—	—	—	—	1	—	—	—	—	—	—	—	—	1		
Violazione degli obblighi di assistenza familiare.....	3	—	25	13	34	24	127	159	29	7	33	29	1	252	234		
Percosse.....	1	—	8	—	13	4	45	13	14	—	8	4	—	89	21		
	76	52	206	130	130	92	146	88	17	10	23	11	—	598	383		
	13	5	49	17	30	6	32	11	5	—	1	—	—	130	39		

(*) Cfr. « Avvertenze » nn. 14.1, 14.2, 14.3, 14.4.

(a) Totale dei condannati in carattere tondo e condannati con precedenti penali in carattere corsivo.

Segue TAV. 135 — CONDANNATI ALLA SOLA PENA DELLA MULTA PER SPECIE DI DELITTO E SESSO (*)

Anno 1950

CONDANNATI IN TOTALE E CONDANNATI CON PRECEDENTI PENALI (a)

DELITTI	AMMONTARE DELLA MULTA IN MIGLIAIA DI LIRE														TOTALE	
	fino a 1		1-3		3-5		5-10		10-15		15-50		oltre 50		M	F
	M	F	M	F	M	F	M	F	M	F	M	F	M	F		
Lesioni personali	—	—	5	—	2	1	1	1	—	—	—	—	—	—	8	2
Morte e lesione come conseguenza di altro delitto.....	—	—	1	—	1	—	—	—	—	—	—	—	—	—	2	—
Rissa.....	18	4	90	25	46	9	38	5	3	4	—	1	—	195	48	
Lesioni personali colpose.....	3	—	14	6	9	2	9	2	—	—	—	1	—	35	11	
Abbandono di persone minori o incapaci.....	19	6	123	24	181	16	289	23	171	2	960	26	38	1.781	97	
Omissione di soccorso.....	4	2	20	2	32	2	31	1	13	—	96	2	2	198	9	
Ingiuria.....	—	1	—	—	—	—	—	—	—	—	—	—	—	—	—	1
Diffamazione.....	—	—	3	—	8	—	9	—	3	—	5	—	—	28	—	
Violenza privata.....	—	—	—	—	1	—	2	—	—	—	—	—	—	3	—	
Minaccia.....	57	84	216	265	294	359	300	320	83	84	89	78	1	1.040	1.191	
Violazione di domicilio.....	12	13	53	36	79	43	75	50	25	17	21	8	1	266	167	
Violazione di domicilio commessa da un pubblico ufficiale.....	11	8	24	33	43	52	72	73	26	24	47	36	4	227	226	
Violazione, sottrazione e soppressione di corrispondenza.....	2	1	10	4	12	4	15	12	8	1	10	—	1	58	22	
Furto.....	—	—	—	—	1	—	1	—	—	—	—	—	—	1	—	
Furto aggravato.....	—	—	4	1	2	—	1	1	—	—	—	—	—	7	3	
Furti punibili a querela dell'offeso..	—	—	3	—	—	—	—	—	—	—	—	—	—	3	1	
Sottrazione di cose comuni.....	—	—	—	—	1	—	2	2	—	—	—	1	—	2	3	
Rapina.....	8	5	11	14	11	5	4	1	1	—	—	—	—	35	25	
Usurpazione.....	1	—	2	3	3	1	—	—	—	—	—	—	—	7	7	
Deviiazione di acque e modificazione dello stato dei luoghi.....	—	—	1	—	—	—	1	—	—	—	—	—	—	—	—	
Invasione di terreni o edifici.....	1	—	1	—	—	—	—	—	—	—	—	—	—	3	—	
Danneggiamento.....	4	—	37	11	39	3	201	16	29	—	26	2	—	336	32	
Introduzione e abbandono di animali nel fondo altrui e pascolo abusivo.....	1	—	16	1	9	1	35	2	5	—	4	1	—	70	5	
Ingresso abusivo nel fondo altrui....	27	9	74	16	24	9	27	14	4	4	2	5	—	158	57	
Uccisione o danneggiamento di animali altrui.....	3	—	15	2	5	—	4	7	1	1	—	—	—	29	10	
Deturpamento o imbrattamento di cose altrui.....	217	23	918	94	427	34	227	16	33	2	18	1	—	1.840	170	
Truffa.....	70	1	330	12	133	1	118	5	22	—	11	—	—	684	19	
Insolvenza fraudolenta.....	8	2	8	1	7	—	1	—	—	—	—	—	—	24	3	
Fraudolenta distruzione della cosa propria e mutilazione fraudolenta della propria persona.....	3	—	4	—	3	—	—	—	—	—	—	—	—	10	—	
Appropriazione indebita.....	1	—	12	2	6	2	6	—	3	1	—	—	—	28	5	
Appropriazione di cose smarrite, del tesoro o di cose avute per errore o caso fortuito.....	1	—	2	—	1	—	1	—	1	—	—	—	—	5	1	
Ricettazione.....	—	—	2	—	—	—	1	2	—	—	—	—	—	3	2	
TOTALE.....	—	—	—	—	—	—	—	—	—	—	—	—	1	11	—	
	4	1	21	4	59	9	107	16	35	13	74	20	—	300	63	
	1	—	5	—	12	1	34	3	15	2	22	4	—	89	10	
	—	—	—	—	—	—	1	—	—	—	—	—	—	1	—	
	—	—	—	—	—	—	1	—	—	—	—	—	—	1	—	
	—	—	—	—	—	—	1	—	—	—	—	—	—	9	—	
	—	—	—	—	—	—	1	—	—	—	2	—	—	3	—	
	1	—	6	7	8	1	6	—	2	—	3	—	—	26	8	
	—	—	2	2	3	1	3	—	—	—	—	—	—	8	3	
	—	—	—	1	—	—	1	—	1	—	—	—	—	2	1	
	—	—	—	—	—	—	—	—	1	—	—	—	—	1	—	
	835	346	3.440	1.349	3.679	1.619	4.038	1.735	1.010	333	2.016	394	65	15.080	5.782	
	174	44	877	188	928	223	993	258	273	47	360	56	11	3.616	816	

(*) Cfr. « Avvertenze » nn. 14.1, 14.2, 14.3, 14.4.

(a) Totale dei condannati in carattere tondo e condannati con precedenti penali in carattere corsivo.

TAV. 137 — CONDANNATI SECONDO IL DELITTO, LA CONTINUAZIONE, IL TENTATIVO E IL CONCORSO DI PERSONE (*)

Anno 1950

CONDANNATI IN TOTALE E MINORENNI (a)

DELITTI	TENTATO				CONSUMATO				TOTALE	
	semplice		continuato		semplice		continuato		Tentato	Consumato
	da solo	in correità	da solo	in correità	da solo	in correità	da solo	in correità		
Contro la personalità dello Stato.....	4	—	—	—	70	7	5	1	4	83
— la pubblica Amministrazione.....	1	—	—	—	2	—	—	—	1	2
di cui: <i>Peculato, malversazione, concussione, e corruzione</i>	28	3	—	—	8.788	855	557	80	31	10.280
<i>Violenza, resistenza e oltraggio</i>	—	—	—	—	57	9	1	2	—	69
— l'Amministrazione della Giustizia....	8	2	—	—	209	58	225	44	10	536
— il sentimento religioso e la pietà dei defunti.....	10	1	—	—	1	1	—	1	—	3
— l'ordine pubblico.....	10	1	—	—	5.264	582	201	21	11	6.068
— l'incolumità pubblica.....	—	—	—	—	42	5	—	—	—	47
— la fede pubblica.....	70	34	—	1	2.234	253	94	31	105	2.612
di cui: <i>Falsità in monete, in carte di pubblico credito e in valori di bollo</i> ...	2	—	—	—	45	4	1	—	2	50
<i>Falsità materiale commessa dal pubblico ufficiale</i>	—	—	—	—	80	20	1	—	—	101
<i>Falsità ideologica commessa dal pubblico ufficiale</i>	—	—	—	—	2	1	—	—	—	3
— l'economia pubblica, l'industria e il commercio.....	—	—	—	—	76	14	1	—	—	91
— la moralità pubblica e il buon costume.	—	—	—	—	1	—	—	—	—	1
di cui: <i>Violenza carnale</i>	6	3	—	—	390	69	13	—	9	472
<i>Atti di libidine violenti</i>	40	8	1	1	9	—	—	—	—	9
<i>Atti osceni</i>	2	—	—	—	3.289	427	311	94	50	4.121
— l'integrità e la sanità della stirpe.....	31	8	1	1	92	9	—	—	2	101
— la famiglia.....	2	—	—	—	651	175	52	49	41	927
— la persona.....	2	—	—	—	13	5	—	—	2	18
di cui: <i>Omicidio</i>	—	—	—	—	39	10	22	7	—	78
<i>Infanticidio per causa di onore</i>	—	—	—	—	25	9	10	6	—	50
<i>Percosse e lesioni personali</i>	73	10	—	—	5.828	167	101	47	83	6.143
<i>Omicidio preterintenzionale</i>	2	—	—	—	97	2	4	—	2	103
<i>Omicidio colposo</i>	185	20	14	1	1.613	220	590	44	220	2.467
<i>Lesioni colpose</i>	11	1	—	—	100	11	24	4	12	139
— il patrimonio.....	130	8	10	—	194	28	142	7	148	371
di cui: <i>Furto semplice e aggravato</i>	9	1	—	—	35	6	9	1	10	51
<i>Rapina, estorsione, sequestro di persona a scopo di rapina</i>	32	—	5	—	356	5	228	5	35	574
	2	—	—	—	30	—	9	—	2	39
	2	—	—	—	709	124	141	29	—	1.005
	—	—	—	—	28	3	4	3	—	34
	11	5	—	—	174	108	6	4	16	292
	—	—	—	—	2	1	—	—	—	3
	5	2	—	—	3.559	111	121	6	7	3.797
	—	—	—	—	34	2	3	—	—	39
	679	118	36	13	24.449	3.586	1.169	368	846	29.572
	18	9	—	—	341	102	11	9	27	463
	126	15	3	—	142	57	34	23	144	256
	6	1	—	—	3	4	2	1	7	10
	—	1	—	—	49	18	—	—	1	67
	—	1	—	—	3	—	—	—	1	3
	296	25	13	8	13.726	2.081	550	100	342	16.457
	9	5	—	—	174	69	5	3	14	251
	—	—	—	1	68	3	—	—	1	71
	—	—	—	—	7	—	—	—	—	7
	—	—	—	—	848	58	21	6	—	935
	—	—	—	—	17	—	—	—	—	17
	5	—	—	—	2.245	100	25	2	5	2.572
	—	—	—	—	38	—	—	—	—	38
	2.358	678	133	65	47.176	11.378	14.056	2.802	3.234	75.412
	131	42	7	5	1.915	640	420	200	185	3.175
	1.870	527	67	33	27.658	7.728	11.092	2.061	2.497	48.539
	115	38	3	4	1.296	525	346	176	160	2.343
	248	108	45	18	329	447	182	172	419	1.130
	13	2	3	1	29	24	15	10	19	78
TOTALE.....	3.459	881	184	81	97.726	17.215	17.025	3.477	4.605	135.443
	167	52	7	5	2.697	781	464	215	231	4.157

(*) Cfr. « Avvertenze » nn. 14.1, 14.2, 14.3, 14.6.

(a) Totale dei condannati in carattere tondo e minorenni in carattere corsivo.

TAV. 138 — CONDANNATI CON PRECEDENTI PENALI SECONDO IL DELITTO, IL NUMERO DELLE CONDANNE RIPORTATE ANTERIORMENTE ALL'ULTIMA E IL LORO RAPPORTO (*)

Anno 1950

CONDANNATI IN TOTALE E MINORENNI (a)

DELITTI	CONDANNE								RAPPORTO			
	Totale	1	2	3	da 4 a 6	da 7 a 10	da 11 a 15	oltre 15	per lo stesso delitto	per delitto dello stesso capo	per delitto di capo diverso ma stesso titolo	per delitto di titolo diverso
Contro la personalità dello Stato.....	14	6	5	3	—	—	—	—	1	—	1	12
-- la pubblica Amministrazione.....	2.784 13	1.450 10	555 3	247	317	125	45	45	487 2	121 2	43	2.133 9
di cui: Peculato, malversazione, concussione e corruzione.....	63	41	18	—	2	2	—	—	4	3	1	55
Violenza, resistenza e oltraggio..	1.714 11	840 8	345 3	162	214	88	32	33	166	72 2	12	1.462 9
-- l'Amministrazione della Giustizia..	721 5	384 3	125 1	65 1	87	40	11	9	19	4	6 1	692 4
-- il sentimento religioso e la pietà dei defunti.....	19	7	5	2	3	1	1	—	—	—	—	19
-- l'ordine pubblico.....	10	6	1	1	1	1	—	—	2	—	—	8
-- l'incolumità pubblica.....	105 1	66 1	15	9	9	3	2	1	5	—	1	99 1
-- la fede pubblica.....	1.043 3	503 3	198	121	127	43	34	17	79 2	16	18	930 1
di cui: Falsità in monete, in carte di pubblico credito e in valori di bollo.	225	111	47	28	23	7	7	2	18	1	3	206
Falsità materiale commessa da pubblico ufficiale.....	14	6	3	2	1	1	—	1	—	—	—	14
Falsità ideologica commessa da pubblico ufficiale.....	6	4	1	1	—	—	—	—	—	1	—	5
-- l'economia pubblica, l'industria e il commercio.....	1.246 6	729 4	219 1	105	128 1	37	10	18	659 4	65	6	516 2
-- la moralità pubblica e il buon costume.....	637 6	348 2	110 2	66	60	27	15	11	55	23	15	544 6
di cui: Violenza carnale.....	111 3	58 1	19 1	14 1	9	5	5	1	3	1	4	103 2
Atti di libidine violenti.....	152 2	85 1	19	17 1	16	8	3	6	18	6	4	124 2
Atti osceni.....	219 1	128	40 1	20	17	6	6	2	25	4	6	184 1
-- l'integrità e la sanità della stirpe...	31	19	7	2	3	—	—	—	12	—	—	19
-- la famiglia.....	1.082 4	589 2	224 1	111 1	112	27	9	10	113	36	25	908 4
-- la persona.....	6.737 13	3.838 9	1.277 3	594	666 1	206	79	77	1.436 1	388	775	4.138 12
di cui: Omicidio volontario.....	74	46	10	4	9	2	1	2	2	23	2	47
Infanticidio per causa di onore.	5	3	—	1	1	—	—	—	—	—	1	4
Percosse e lesioni personali.....	4.226 7	2.352 4	802 3	405	441	133	48	45	1.234 1	173	261	2.558 6
Omicidio preterintenzionale.....	20	14	—	2	3	1	—	—	—	10	1	9
Omicidio colposo.....	96	66	19	1	7	—	1	2	3	33	3	57
Lesioni colpose.....	289 2	194 2	55	14	21 1	2	1	2	43	42	12	192 3
-- il patrimonio.....	26.128 689	11.584 427	5.145 161	2.683 35	3.755 56	1.627 5	728 3	606 2	15.620 566	2.477 47	3.239 36	4.792 40
di cui: Furto semplice e aggravato....	16.276 519	7.282 318	3.147 128	1.685 29	2.334 39	1.018 5	442	368	12.116 462	648 28	881 11	2.631 28
Rapina, estorsione, sequestro di persona a scopo di rapina...	375 9	204 8	63 1	37	45	15	7	4	13	245 5	31 1	86 3
TOTALE.....	40.557 740	19.529 461	7.886 172	4.009 39	5.268 58	2.137 5	934 3	794 2	18.488 575	3.130 49	4.129 37	14.810 79

(*) Cfr. « Avvertenze » nn. 14.1, 14.2, 14.3, 14.4, 14.6.

(a) Totale dei condannati in carattere tondo e minorenni in carattere corsivo.

TAV. 139 — CONDANNATI CHE EBBERO AUMENTATA LA PENA PER CIRCOSTANZE AGGRAVANTI SPECIFICHE E SPECIALI SECONDO IL DELITTO, L'ETÀ E IL SESSO (*)

Anno 1950

MASCHI E FEMMINE — FEMMINE (a)

DELITTI AGGRAVATI	ETÀ IN ANNI			DELITTI AGGRAVATI	ETÀ IN ANNI		
	da 14 a meno di 18	da 18 a meno di 70	da 70 in poi		da 14 a meno di 18	da 18 a meno di 70	da 70 in poi
PER CIRCOSTANZE SPECIFICHE				c) altre.			
a) con l'art. 112 C.P.				Esercizio arbitrario delle proprie ragioni con violenza sulle persone commessa con arma.	—	3	1
Concussione.....	—	5	—	Incendio su edifici pubblici.....	—	2	—
Sottrazione di cose sottoposte a sequestro ecc.	—	3	—	Danneggiamento seguito da incendio su navi, aeromobili ecc.....	—	2	—
Resistenza e oltraggio a un pubblico ufficiale.....	—	1	—	Frode nell'esercizio del commercio di oggetti preziosi.....	—	1	—
Oltraggio a un Corpo politico, amministrativo	—	2	—	Aborto di donna consentente commessa da persona esercitante professione sanitaria.....	—	12	1
Usurpazione di funzioni pubbliche.....	—	21	—	Sequestro di persona a scopo di rapina con raggiungimento d'intento.....	—	11	1
Simulazione di reato.....	—	10	—	Rapina commessa con arma.....	2	7	—
Calunnia.....	—	1	—	Sequestro di persona a scopo di rapina con Adulterio (relazione adulterina).....	7	1	—
Favoreggiamento reale.....	—	6	—	Adulterio (relazione adulterina).....	—	1	—
Evasione. Procurata evasione.....	—	3	—		—	1	—
Falsificazione di monete, spendita e introduzione.....	1	11	—		—	1	—
Falsità commessa da privato.....	—	4	—		—	—	—
Falsa attestazione o dichiarazione a un pubblico ufficiale.....	—	8	—		—	—	—
Arbitraria invasione e occupazione ecc. Sabotaggio.....	—	2	—		—	—	—
Inosservanza delle norme sui rapporti di lavoro ecc.....	—	1	—		—	—	—
Atti osceni.....	—	23	—		—	—	—
Omicidio.....	1	1	—		—	—	—
Percosse e lesioni personali (b).....	3	2	1		—	—	—
Rissa.....	2	65	—		1	17	—
Sequestro di persona.....	1	29	—		—	1	—
Violenza privata.....	—	1	—		—	1	—
Minaccia.....	—	2	—		—	14	—
Violazione di domicilio.....	—	6	—		—	3	—
Furto semplice.....	1	2	—		—	31	—
Sottrazione di cose comuni.....	—	19	—		—	7	—
Rapina e sequestro di persona a scopo di rapina.....	—	34	—		—	14	—
Deviiazione di acque ecc.....	—	12	—		—	3	—
Invasione di terreni e di edifici; turbativa violenta del possesso di cose immobili.....	—	7	—		—	1	—
Danneggiamento.....	—	8	—		—	14	—
Introduzione e abbandono di animali, pascolo abusivo.....	—	1	—		—	3	—
Truffa.....	—	43	—		—	1	—
Frode in commercio.....	—	13	—		—	14	—
Appropriazione indebita.....	—	11	—		15	3	—
Ricettazione.....	—	2	—		14	—	—
	—	11	—		—	1	—
	—	8	—		—	718	7
	—	11	—		2	108	—
	—	22	—		45	6.073	17
	—	27	—		1	1.239	—
	—	6	—		16	299	3
	—	28	1		—	31	1
	—	41	—		—	2	—
	—	3	—		—	5	—
	—	5	—		—	2	—
	—	1	—		110	1.226	6
	—	14	—		16	318	1
	—	6	—		220	9.094	198
	—	7	—		17	5.066	123
	—	1	—		5	50	—
	—	3	—		—	4	—
	—	1	—		130	674	7
	—	16	—		4	127	2
	—	3	—		—	—	—
	—	239	—		254	2.303	3
	—	730	21		10	230	1
	—	98	1		9	246	3
	—	—	—		1	19	1
	—	—	—		72	1.480	5
	—	—	—		7	160	—
	—	—	—		7	192	—
	—	—	—		—	1	—
	—	—	—		61	5.665	9
	—	—	—		2	493	—

(*) Cfr. « Avvertenze » nn. 14.1, 14.2, 14.3, 14.6.

(a) Maschi e femmine in carattere tondo e femmine in carattere corsivo.

(b) Compresa le lesioni colpose.

TAV. 140 — CONDANNATI PER DELITTO CHE EBBERO DIMINUITA LA PENA PER VIZIO PARZIALE DI MENTE (*)

Anno 1950

DELITTI	MF	F	DELITTI	MF	F
Vilipendio della Repubblica, delle istituzioni costituzionali e delle forze armate	1	—	Atti di libidine violenti	42	—
Peculato	5	1	Ratto a fine di libidine	1	—
Malversazione	3	1	Atti osceni	17	3
Concussione	2	—	Corruzione di minorenni	3	—
Corruzione	1	—	Istigazione alla prostituzione e favoreggiamento ..	2	1
Istigazione alla corruzione	2	—	Sfruttamento di prostitute	2	1
Violenza o minaccia a un pubblico ufficiale	3	—	Aborto di donna consenziente	3	3
Resistenza a un pubblico ufficiale	35	1	Violazione degli obblighi di assistenza familiare ..	2	2
Oltraggio a un pubblico ufficiale	61	6	Alterazione di Stato	2	2
Oltraggio a un magistrato in udienza	2	—	Maltrattamenti in famiglia o verso fanciulli	43	4
Simulazione di reato	12	3	Omicidio	23	3
Calunnia	14	3	Infanticidio	4	4
Autocalunnia	1	—	Lesioni personali	82	10
Falsa testimonianza	2	1	Omicidio preterintenzionale	3	—
Evasione	2	—	Omicidio colposo	1	1
Esercizio arbitrario delle proprie ragioni con violenza sulle cose	2	1	Lesioni colpose	3	1
Offese alla religione con vilipendio sulle cose	2	1	Ingiuria	4	1
Associazione per delinquere	1	—	Diffamazione	1	—
Incendio	4	—	Sequestro di persona	1	—
Danneggiamento seguito da incendio	1	—	Violenza privata	6	2
Attentati alla sicurezza dei trasporti	1	—	Minaccia	11	2
Commercio di sostanze stupefacenti	2	—	Violazione di domicilio	3	2
Delitti colposi di danno	2	—	Furto semplice	36	7
Falsificazione di monete, spendita ecc.	1	—	Furto aggravato	79	3
Spendita e introduzione nello Stato, senza concerto, di monete falsificate	1	1	Rapina	21	1
Falsità materiale commessa da pubblico ufficiale in atti pubblici	1	—	Estorsione	9	1
Falsità in scrittura privata	2	1	Danneggiamento	1	—
Uso di atto falso	1	—	Introduzione e abbandono di animali nel fondo altrui	1	—
Sostituzione di persona	2	—	Truffa	17	1
False dichiarazioni sulla identità o su qualità personali proprie o di altri	1	—	Appropriazione indebita	1	—
Violenza carnale	21	—	Ricettazione	6	—
			TOTALE	621	75

(*) Cfr. « Avvertenze », nn. 14.1, 14.2, 14.3.

N.B. — Altre circostanze di diminuzione di pena furono: ubriachezza derivata da caso fortuito o forza maggiore per 11 individui; sordomutismo per 6 individui; causa di onore per 48 donne che abortirono e per 8 individui che commisero lesioni personali volontarie.

TAV. 141 - CONDANNATI PER REGIONE IN CUI IL DELITTO FU COMMESSO,

A n n o

N. d'ordine	REGIONI DI NASCITA E DI RESIDENZA	REGIONE IN CUI IL								
		Piemonte	Valle d'Aosta	Lombardia	Trentino Alto Adige	Veneto	Friuli Venezia Giulia	Liguria	Emilia Romagna	Toscana
	REGIONE DI NASCITA									
1	Piemonte	3.882	24	430	8	40	6	210	24	38
2	Valle d'Aosta	18	66	5	—	1	—	2	—	1
3	Lombardia	340	19	12.758	67	118	20	156	207	82
4	Trentino-Alto Adige	4	—	70	1.387	25	4	1	6	4
5	Veneto	386	11	929	279	5.989	160	77	174	94
6	Friuli-Venezia Giulia	50	1	188	14	85	1.314	19	19	14
7	Liguria	99	—	124	7	17	6	1.868	25	68
8	Emilia-Romagna	120	2	731	27	106	17	117	5.967	180
9	Toscana	94	4	255	10	44	7	164	119	5.518
10	Umbria	15	—	33	5	6	3	12	17	58
11	Marche	14	1	85	3	9	4	9	60	26
12	Lazio	34	2	91	8	34	10	43	37	79
13	Abruzzi e Molise	19	—	57	6	11	6	16	38	21
14	Campania	90	—	161	20	69	24	71	55	142
15	Puglia	114	1	468	10	45	28	39	51	47
16	Basilicata	14	—	24	3	3	1	15	4	7
17	Calabria	104	2	98	28	11	13	79	30	45
18	Sicilia	139	1	312	18	55	28	124	88	154
19	Sardegna	33	1	40	5	13	6	53	22	25
20	Estero	206	10	466	159	150	77	159	126	123
	TOTALE	5.775	145	17.325	2.064	6.831	1.734	3.234	7.069	6.726
	REGIONE DI RESIDENZA									
1	Piemonte	5.086	15	131	4	28	7	80	25	24
2	Valle d'Aosta	10	106	2	—	2	—	1	—	1
3	Lombardia	192	13	16.536	46	103	16	90	160	61
4	Trentino-Alto Adige	2	—	21	1.756	31	6	1	4	4
5	Veneto	48	3	93	114	6.338	73	18	73	33
6	Friuli-Venezia Giulia	8	—	16	8	39	1.522	3	11	7
7	Liguria	93	—	73	4	15	7	2.748	33	56
8	Emilia-Romagna	28	2	109	16	69	7	19	6.435	94
9	Toscana	27	—	34	5	28	4	46	76	6.082
10	Umbria	4	—	—	3	5	3	1	8	23
11	Marche	6	—	9	2	8	2	2	30	8
12	Lazio	27	—	44	10	28	11	39	40	70
13	Abruzzi e Molise	9	1	11	—	2	2	6	20	10
14	Campania	44	—	48	13	31	8	26	30	94
15	Puglia	20	1	41	6	22	10	10	24	25
16	Basilicata	2	—	3	1	1	1	6	1	3
17	Calabria	38	1	19	22	5	10	17	16	30
18	Sicilia	41	1	52	5	23	13	43	44	72
19	Sardegna	8	1	6	2	11	3	17	7	13
20	Estero	18	—	21	34	10	19	53	9	10
	TOTALE	5.711	144	17.269	2.051	6.799	1.724	3.226	7.046	6.720

(*) Cfr. « Avvertenze » n. 14.1.

(a) Da aggiungere 15 individui per 7 dei quali non risultava indicata la regione in cui commisero il delitto e per gli altri 8, la regione di nascita.

(b) Da aggiungere 345 individui per cui non risultava indicata la regione di residenza.

PER REGIONE DI NASCITA E PER REGIONE DI RESIDENZA (*)

1950

DELITTO FU COMMESSO										ESTERO	TOTALE	N. d'ordine
Umbria	Marche	Lazio	Abruzzi e Molise	Campania	Puglia	Basilicata	Calabria	Sicilia	Sardegna			
5	5	66	5	26	15	—	4	8	8	7	4.811	1
—	1	1	—	1	—	—	—	—	1	—	97	2
6	15	136	5	47	29	—	14	31	10	16	14.076	3
2	—	15	—	4	1	—	1	1	1	5	1.531	4
7	11	225	9	25	20	—	7	20	11	13	8.447	5
5	3	58	1	18	8	—	4	6	3	54	1.864	6
5	1	35	2	22	7	—	1	10	4	2	2.303	7
8	58	172	10	33	33	1	8	19	7	6	7.622	8
29	13	204	3	26	13	1	7	11	16	4	6.542	9
1.531	16	249	5	7	6	—	2	3	2	1	1.971	10
40	2.211	356	27	16	14	—	3	5	12	3	2.898	11
72	36	8.139	82	114	29	3	14	32	25	2	8.886	12
27	55	454	5.707	82	65	3	4	11	6	3	6.591	13
25	32	551	122	17.801	220	90	83	57	20	24	19.657	14
7	43	260	114	175	14.185	130	51	24	18	23	15.833	15
5	4	46	8	98	102	2.595	37	6	6	—	2.978	16
14	8	186	6	117	78	22	10.043	90	6	10	10.990	17
15	28	352	14	145	96	2	113	14.209	76	12	15.981	18
2	5	151	4	27	7	1	6	24	3.920	4	4.349	19
22	61	343	65	208	114	11	53	151	33	69	2.606	20
1.827	2.606	11.999	6.189	18.992	15.042	2.859	10.455	14.718	4.185	258	<i>(a)</i> 140.033	
1	7	20	7	20	10	—	6	11	4	3	5.489	1
1	—	2	—	—	—	—	1	—	1	—	127	2
2	11	37	11	31	38	1	15	22	6	15	17.406	3
—	—	6	1	5	—	—	2	1	—	1	1.841	4
6	6	30	6	8	11	—	6	7	2	4	6.879	5
—	—	7	—	5	1	—	—	2	2	9	1.640	6
2	—	13	2	15	3	—	4	12	1	—	3.081	7
5	29	25	4	19	23	—	3	2	5	3	6.897	8
11	9	47	2	13	8	1	2	9	5	—	6.409	9
1.674	8	30	2	4	3	—	1	4	—	—	1.773	10
16	2.364	21	12	5	7	—	2	1	5	—	2.500	11
54	43	11.181	61	81	25	5	26	35	7	2	11.789	12
13	32	93	5.931	41	46	—	2	6	4	3	6.232	13
11	18	228	58	18.440	117	56	46	19	11	12	19.310	14
5	28	33	71	81	14.587	81	37	8	12	5	15.107	15
2	4	9	1	43	50	2.706	28	3	2	—	2.866	16
8	3	37	3	59	39	7	10.207	34	3	1	10.559	17
9	11	91	4	84	42	2	58	14.493	32	2	15.122	18
—	1	41	5	13	4	—	3	14	4.073	3	4.225	19
4	12	18	2	13	7	—	3	21	2	195	451	20
1.824	2.586	11.969	6.183	18.980	15.021	2.859	10.452	14.704	4.177	258	<i>(b)</i> 139.703	

TAV. 142. — CONDANNATI PER SPECIE DI DELITTO, ETÀ, STATO CIVILE, ISTRUZIONE, PROFESSIONE O CONDIZIONE E SECONDO LA REGIONE IN CUI FU COMMESSO IL DELITTO (*)

Anno 1950

REGIONI IN CUI FU COMMESSO IL DELITTO	ETÀ IN ANNI					STATO CIVILE			ISTRUZIONE			PROFESSIONI O CONDIZIONI				
	da 14 a meno di 18	da 18 a meno di 21	da 21 a meno di 50	da 50 a meno di 70	da 70 in poi	ce- libi e nu- bili	co- ni- u- gati	ve- dovi	anal- fabeti	ele- men- tare	supe- riore all'ele- men- tare	agri- cole	non agricole inerenti ad altre attività		Con- dizio- ne non pro- fession- ale	
													indu- striali com- mer- ciali e simili	libe- rali impie- gati e simili		Altre
CONTRO LA PERSONALITÀ DELLO STATO																
Piemonte	—	—	2	1	—	—	3	—	—	3	—	—	2	1	—	
Valle d'Aosta	—	—	—	—	—	—	—	—	—	—	—	—	—	—	—	
Lombardia	1	1	13	—	—	10	5	—	—	13	2	6	7	2	—	
Trentino-Alto Adige	—	2	2	—	—	4	—	—	—	4	—	2	1	1	—	
Veneto	—	—	—	—	—	—	—	—	—	—	—	—	—	—	—	
Friuli-Venezia Giulia	2	2	2	—	—	6	—	—	—	5	1	2	—	1	3	
Liguria	—	—	—	—	—	—	—	—	—	—	—	—	—	—	—	
Emilia-Romagna	—	2	26	2	—	15	15	—	—	28	2	7	15	8	—	
Toscana	—	—	9	1	—	5	5	—	—	7	3	2	4	3	1	
Umbria	—	—	2	—	—	—	2	—	—	1	1	—	1	1	—	
Marche	—	—	3	—	—	1	2	—	—	2	1	1	—	1	—	
Lazio	—	2	3	—	—	4	1	—	—	1	4	—	1	3	1	
Abruzzi e Molise	—	—	1	—	—	1	—	—	—	—	—	—	—	—	1	
Campania	—	—	2	1	—	2	—	1	—	3	—	2	—	1	—	
Puglia	—	—	—	—	—	—	—	—	—	—	—	—	—	—	—	
Basilicata	—	—	—	—	—	—	—	—	—	—	—	—	—	—	—	
Calabria	—	—	—	—	—	—	—	—	—	—	—	—	—	—	—	
Sicilia	—	—	2	1	—	2	1	—	—	1	2	—	1	1	1	
Sardegna	—	—	—	—	—	—	—	—	—	—	—	—	—	—	—	
ITALIA	3	9	67	6	—	49	35	1	—	68	16	22	32	23	2	
Estero	—	—	1	1	—	1	1	—	—	2	—	—	1	—	—	
TOTALE	3	9	68	7	—	50	36	1	—	70	16	22	33	23	3	
CONTRO LA PUBBLICA AMMINISTRAZIONE																
Piemonte	2	31	357	58	5	164	243	8	6	379	61	60	267	62	13	
Valle d'Aosta	—	4	10	1	—	9	6	—	—	14	—	2	10	3	—	
Lombardia	6	56	794	92	1	388	523	21	6	863	67	138	548	84	18	
Trentino-Alto Adige	—	11	119	27	2	81	67	9	2	144	7	21	98	15	2	
Veneto	2	51	471	63	6	232	325	15	10	480	28	109	281	40	59	
Friuli-Venezia Giulia	—	13	136	22	2	77	84	8	—	159	11	32	94	14	7	
Liguria	1	22	209	30	2	131	113	5	—	237	12	11	184	24	19	
Emilia-Romagna	4	50	498	69	5	252	346	17	7	533	23	145	319	50	27	
Toscana	4	63	465	73	3	229	356	14	16	549	18	124	311	34	49	
Umbria	—	3	111	22	2	39	96	2	4	117	9	33	56	15	19	
Marche	—	21	182	35	2	84	132	14	8	186	18	55	114	27	15	
Lazio	7	86	813	154	7	307	462	16	18	868	58	137	351	80	283	
Abruzzi e Molise	5	34	252	43	4	108	210	11	24	278	11	142	118	17	9	
Campania	16	103	1.271	258	30	375	827	17	157	1.029	35	285	528	53	390	
Puglia	6	71	772	134	10	247	675	19	137	659	31	323	379	56	75	
Basilicata	1	9	82	18	1	28	79	1	29	69	1	68	28	6	7	
Calabria	5	38	390	101	14	147	353	23	115	368	21	228	162	32	30	
Sicilia	9	86	820	175	18	242	776	14	150	827	36	389	281	62	83	
Sardegna	1	22	186	35	2	113	117	5	43	165	8	111	85	14	7	
ITALIA	69	774	7.938	1.410	116	3.253	5.790	219	732	7.924	455	2.413	4.214	634	1.111	
Estero	—	—	2	—	—	1	1	—	—	2	—	—	1	—	—	
TOTALE	69	774	7.940	1.410	116	3.254	5.791	219	732	7.926	455	2.413	4.215	634	1.111	
di cui : Peculato, malversazione, concussione, corruzione																
Piemonte	—	6	26	3	—	18	17	—	—	26	9	2	11	18	2	
Valle d'Aosta	—	1	1	—	—	1	1	—	—	2	—	—	—	2	—	
Lombardia	1	4	51	2	—	28	27	2	—	47	13	1	16	33	3	
Trentino-Alto Adige	—	—	5	3	—	1	6	—	—	8	—	—	3	5	—	
Veneto	—	4	24	2	—	15	13	2	—	26	4	1	8	16	4	
Friuli-Venezia Giulia	—	—	9	2	—	4	6	—	—	9	2	—	4	4	1	
Liguria	—	3	21	3	—	9	16	—	—	23	2	—	8	15	5	
Emilia-Romagna	—	—	28	3	—	9	21	—	1	26	4	1	8	20	2	
Toscana	—	3	20	4	1	6	21	1	—	25	3	3	6	15	1	
Umbria	—	—	7	2	—	3	6	—	—	9	—	—	9	—	—	
Marche	—	—	16	1	—	7	10	—	—	12	4	2	3	10	1	
Lazio	1	5	70	10	—	27	56	1	—	71	13	3	25	38	13	
Abruzzi e Molise	—	3	21	3	—	6	18	2	—	24	2	6	9	9	3	
Campania	—	3	49	10	1	19	42	1	2	51	10	4	19	28	5	
Puglia	—	2	22	3	—	5	20	1	—	22	2	1	6	17	3	
Basilicata	—	—	—	—	—	—	—	—	—	—	—	—	—	—	—	
Calabria	—	1	21	3	—	3	19	1	—	17	8	1	2	21	1	
Sicilia	1	1	43	5	1	12	37	—	1	31	17	9	4	34	2	
Sardegna	—	—	10	—	—	4	6	—	—	6	4	—	1	9	—	
ITALIA	3	36	444	59	3	177	342	11	4	435	97	34	133	303	46	
Estero	—	—	1	—	—	1	—	—	—	1	—	—	1	—	—	
TOTALE	3	36	445	59	3	178	342	11	4	436	97	34	134	303	46	

(*) Cfr. « Avvertenze » nn. 14.1, 14.2, 14.3, 14.6, 14.7.

Segue TAV. 142 — CONDANNATI PER SPECIE DI DELITTO, ETÀ, STATO CIVILE, ISTRUZIONE, PROFESSIONE O CONDIZIONE E SECONDO LA REGIONE IN CUI FU COMMESSO IL DELITTO ()*

Anno 1950

REGIONI IN CUI FU COMMESSO IL DELITTO	ETÀ IN ANNI					STATO CIVILE			ISTRUZIONE			PROFESSIONI O CONDIZIONI				
	da 14 a meno di 18	da 18 a meno di 21	da 21 a meno di 50	da 50 a meno di 70	da 70 in poi	celibi e nubili	co- nu- giati	ve- dovi	anal- fabeti	elem- mentare	superiore all'elem- mentare	agri- cole	non agricole inerenti ad altre attività			condizio- ne non profes- sionale
													indus- triali com- mer- ciali e simili	libe- rali impie- gatizie e simili	altre	

Segue : CONTRO LA PUBBLICA AMMINISTRAZIONE

di cui : Violenza, resistenza e oltraggio

Piemonte.....	1	10	177	30	1	106	110	5	6	206	11	40	148	8	6	26
Valle d'Aosta.....	—	3	6	1	—	8	2	—	—	9	—	1	8	1	—	—
Lombardia.....	1	43	520	51	1	274	316	12	3	591	14	110	379	20	11	96
Trentino-Alto Adige.....	—	9	94	17	1	69	45	6	1	113	1	18	78	5	1	19
Veneto.....	2	43	341	46	3	181	227	7	8	361	10	84	212	14	46	79
Friuli-Venezia Giulia.....	—	11	96	17	2	63	55	6	—	118	6	29	67	7	5	18
Liguria.....	1	18	134	24	1	101	64	3	—	163	4	9	137	4	9	19
Emilia-Romagna.....	4	48	369	53	4	203	253	14	5	416	11	123	244	22	17	72
Toscana.....	4	47	312	48	1	166	229	11	9	374	8	73	231	10	28	70
Umbria.....	—	3	65	16	1	21	63	1	3	78	1	27	35	2	12	9
Marche.....	—	21	133	26	2	71	93	9	7	144	9	40	95	13	13	21
Lazio.....	3	66	369	53	3	228	212	7	12	391	24	98	220	20	75	81
Abruzzi e Molise.....	4	27	179	30	2	87	143	7	19	202	5	110	84	3	3	42
Campania.....	10	81	474	61	7	238	351	10	111	472	9	180	289	8	35	121
Puglia.....	6	64	515	72	5	205	420	9	126	445	8	276	256	11	40	79
Basilicata.....	1	8	36	15	1	22	56	—	—	26	—	48	24	1	4	4
Calabria.....	3	32	245	47	4	111	199	8	80	226	6	167	107	4	15	38
Sicilia.....	6	75	411	76	2	168	360	5	121	391	7	259	179	8	33	91
Sardegna.....	1	21	144	28	1	101	85	3	39	133	—	101	67	1	6	20
ITALIA.....	47	639	4.640	711	42	2.423	3.283	123	576	4.878	134	1.793	2.860	162	359	905

CONTRO L'AMMINISTRAZIONE DELLA GIUSTIZIA

Piemonte.....	—	11	79	23	1	42	61	5	3	103	5	33	59	2	3	17
Valle d'Aosta.....	—	—	2	—	—	1	1	—	—	1	—	—	1	—	—	1
Lombardia.....	1	21	131	22	3	76	90	9	—	166	7	36	98	6	7	31
Trentino-Alto Adige.....	—	3	36	8	—	22	22	—	—	40	4	13	21	4	6	3
Veneto.....	—	7	90	22	3	40	78	4	1	112	2	39	47	5	9	24
Friuli-Venezia Giulia.....	—	4	27	8	—	21	17	—	1	33	2	11	18	1	1	6
Liguria.....	—	2	38	9	—	22	23	2	1	42	3	11	24	1	5	8
Emilia-Romagna.....	1	20	79	15	1	47	63	4	—	105	5	45	45	8	3	15
Toscana.....	6	20	95	19	—	54	77	7	—	127	7	36	66	3	12	23
Umbria.....	6	11	36	7	—	32	24	2	1	55	1	40	12	1	2	5
Marche.....	2	5	44	11	2	18	37	7	5	52	3	21	24	3	3	13
Lazio.....	1	14	139	39	1	54	121	2	6	161	7	54	69	10	28	33
Abruzzi e Molise.....	3	6	78	24	1	33	73	6	12	94	4	67	16	2	3	24
Campania.....	7	49	290	57	4	139	234	12	65	306	8	165	127	13	27	75
Puglia.....	5	30	194	40	5	74	180	10	56	177	5	114	85	7	17	51
Basilicata.....	2	9	44	7	—	12	48	—	—	15	—	44	14	—	1	3
Calabria.....	7	25	164	42	5	57	171	5	74	145	5	159	34	3	12	36
Sicilia.....	8	21	221	61	7	86	205	7	57	233	—	180	58	5	19	56
Sardegna.....	3	11	139	17	1	84	78	4	30	127	2	84	50	3	4	30
ITALIA.....	52	269	1.926	431	34	914	1.603	86	327	2.123	70	1.152	868	77	162	454

CONTRO IL SENTIMENTO RELIGIOSO E LA PIETÀ DEI DEFUNTI

Piemonte.....	—	—	3	—	—	—	3	—	—	3	—	1	1	—	—	1
Valle d'Aosta.....	—	—	—	—	—	—	—	—	—	—	—	—	—	—	—	—
Lombardia.....	—	—	6	3	—	3	6	—	—	9	—	2	5	—	—	2
Trentino-Alto Adige.....	—	—	—	—	—	—	—	—	—	—	—	—	—	—	—	—
Veneto.....	—	—	3	—	—	1	2	—	—	3	—	1	2	—	—	—
Friuli-Venezia Giulia.....	—	—	1	—	—	1	—	—	—	1	—	—	—	—	—	1
Liguria.....	—	—	2	—	—	1	1	—	—	—	1	—	1	—	—	—
Emilia-Romagna.....	1	—	8	1	—	6	4	—	—	10	—	2	5	—	—	3
Toscana.....	—	1	3	—	—	4	2	—	—	5	—	1	5	—	—	—
Umbria.....	—	—	—	—	—	—	—	—	—	—	—	—	—	—	—	—
Marche.....	—	—	5	—	—	—	4	—	—	—	—	—	3	—	—	2
Lazio.....	—	—	7	—	—	1	7	—	1	9	—	1	3	—	—	5
Abruzzi e Molise.....	—	2	6	—	—	3	5	—	1	7	—	1	4	—	—	3
Campania.....	—	—	4	1	—	1	3	—	—	5	—	1	1	2	1	—
Puglia.....	—	—	17	—	—	7	9	—	4	9	2	10	3	3	1	—
Basilicata.....	—	1	2	—	—	1	2	—	—	3	—	3	—	—	—	—
Calabria.....	—	—	8	3	—	3	7	—	4	5	1	4	2	1	1	3
Sicilia.....	—	—	6	—	—	1	5	—	—	5	—	4	1	—	—	1
Sardegna.....	—	—	1	—	—	1	—	—	—	1	—	1	—	—	—	—
ITALIA.....	3	4	82	12	—	35	60	1	10	80	5	32	36	9	3	21

(*) Cfr. « Avvertenze » nn. 14.1, 14.2, 14.3, 14.6, 14.7.

Segue TAV. 142 — CONDANNATI PER SPECIE DI DELITTO, ETÀ, STATO CIVILE, ISTRUZIONE, PROFESSIONE O CONDIZIONE E SECONDO LA REGIONE IN CUI FU COMMESSO IL DELITTO (*)

Anno 1950

REGIONI IN CUI FU COMMESSO IL DELITTO	ETÀ IN ANNI					STATO CIVILE			ISTRUZIONE			PROFESSIONI O CONDIZIONI				
	da 14 a meno di 18	da 18 a meno di 21	da 21 a meno di 50	da 50 a meno di 70	da 70 in poi	celibi e nubili	co- niu- gati	ve- dovi	anal- fabeti	ele- men- tare	supe- riore all'ele- men- tare	agri- cole	non agricole inerenti ad altre attività		con- dizio- ne non pro- fession- ale	
													indu- striali com- mer- ciali e simili	libe- rali impie- gatzie e simili	altre	
CONTRO L'ORDINE PUBBLICO																
Piemonte	—	—	—	—	—	—	—	—	—	—	—	—	—	—	—	—
Valle d'Aosta	—	—	—	—	—	—	—	—	—	—	—	—	—	—	—	—
Lombardia	—	—	1	—	—	1	—	—	—	—	—	—	—	—	—	—
Trentino-Alto Adige	—	—	—	—	—	—	—	—	—	—	—	—	—	—	—	—
Veneto	—	1	2	—	—	2	1	—	—	—	—	3	1	1	—	1
Friuli-Venezia Giulia	—	—	3	1	—	—	—	—	—	—	—	—	—	—	2	2
Liguria	—	—	—	—	—	—	—	—	—	—	—	—	—	—	—	—
Emilia-Romagna	—	2	22	1	—	9	15	1	—	—	—	23	2	4	11	9
Toscana	—	1	2	2	—	2	3	—	—	—	—	5	3	1	1	—
Umbria	—	—	1	—	—	—	—	—	—	—	—	1	—	—	—	1
Marche	—	—	1	—	—	—	1	—	—	—	—	1	—	—	—	—
Lazio	—	—	2	—	—	1	1	—	—	—	—	1	—	1	—	—
Abruzzi e Molise	—	3	5	—	—	5	3	—	—	—	—	7	—	—	—	8
Campania	1	3	9	1	—	6	8	—	—	—	—	7	—	7	—	—
Puglia	—	2	9	2	—	6	7	—	—	—	—	10	2	7	5	—
Basilicata	—	—	—	—	—	—	—	—	—	—	—	—	—	—	—	—
Calabria	—	—	1	—	—	1	—	—	—	—	—	—	—	1	—	—
Sicilia	—	1	4	—	—	2	2	—	—	—	—	1	3	2	1	—
Sardegna	—	—	7	1	—	6	3	—	—	—	—	1	6	2	—	—
ITALIA	1	13	69	8	—	41	49	1	11	73	7	30	30	15	2	14
CONTRO L'INCOLUMITÀ PUBBLICA																
Piemonte	—	—	17	8	—	5	18	1	—	—	—	21	2	4	12	8
Valle d'Aosta	—	—	1	—	—	—	1	—	—	—	—	—	1	—	—	—
Lombardia	—	—	27	6	—	9	22	1	—	—	—	32	—	2	19	6
Trentino-Alto Adige	—	—	7	—	—	5	3	—	—	—	—	—	—	2	5	—
Veneto	—	1	10	3	—	7	5	2	—	—	—	14	—	4	8	1
Friuli-Venezia Giulia	—	—	9	1	—	4	7	1	—	—	—	10	1	2	4	2
Liguria	—	—	4	4	—	5	5	—	—	—	—	8	1	1	6	1
Emilia-Romagna	—	3	16	—	—	6	12	2	—	—	—	20	3	3	11	3
Toscana	—	3	20	11	2	8	26	1	—	—	—	30	—	10	21	1
Umbria	—	5	2	2	—	6	4	—	—	—	—	9	—	7	2	—
Marche	—	1	5	2	—	3	5	—	—	—	—	8	—	5	2	—
Lazio	—	6	26	5	1	19	18	1	—	—	—	2	35	1	15	14
Abruzzi e Molise	1	—	9	4	—	7	6	2	—	—	—	12	1	5	6	—
Campania	1	5	44	7	1	17	36	1	—	—	—	4	51	—	10	35
Puglia	3	8	27	10	1	19	27	2	—	—	—	5	40	—	19	24
Basilicata	—	—	2	1	—	—	3	—	—	—	—	—	3	—	—	2
Calabria	1	5	34	9	3	17	31	4	—	—	—	15	31	1	37	11
Sicilia	—	6	39	14	—	18	33	1	—	—	—	8	40	—	24	25
Sardegna	3	4	21	2	—	13	17	—	—	—	—	5	22	—	21	4
ITALIA	9	51	320	90	11	168	279	19	43	394	8	171	210	35	22	43
CONTRO LA FEDE PUBBLICA																
Piemonte	4	15	197	21	1	91	116	3	—	—	—	205	29	34	128	21
Valle d'Aosta	1	2	7	1	—	6	5	—	—	—	—	8	3	1	7	2
Lombardia	5	42	335	37	—	193	205	12	—	—	—	376	38	43	268	42
Trentino-Alto Adige	2	4	58	7	—	39	28	—	—	—	—	57	7	10	38	7
Veneto	9	35	138	13	1	114	75	3	—	—	—	175	14	34	85	20
Friuli-Venezia Giulia	1	8	57	6	—	34	36	—	—	—	—	2	58	8	7	47
Liguria	13	30	189	33	2	133	119	6	—	—	—	1	247	9	20	157
Emilia-Romagna	2	28	167	35	1	103	121	6	—	—	—	1	180	18	35	128
Toscana	9	30	216	28	4	119	141	5	—	—	—	7	243	24	26	147
Umbria	—	1	45	8	—	13	40	1	—	—	—	—	50	3	7	23
Marche	2	9	73	6	—	42	47	1	—	—	—	1	76	9	28	33
Lazio	9	35	275	47	5	125	169	9	—	—	—	4	292	18	48	156
Abruzzi e Molise	1	11	76	12	—	33	63	3	—	—	—	2	83	6	45	32
Campania	13	42	364	74	11	148	250	9	—	—	—	40	340	23	96	216
Puglia	7	49	275	43	3	143	205	6	—	—	—	33	251	16	117	139
Basilicata	1	4	42	12	—	19	39	—	—	—	—	4	46	—	39	12
Calabria	1	18	141	23	3	54	110	—	—	—	—	28	110	7	65	70
Sicilia	19	52	382	71	9	154	323	8	—	—	—	29	432	14	173	248
Sardegna	4	16	69	7	2	56	37	1	—	—	—	6	80	3	52	26
ITALIA	103	431	3.106	484	42	1.619	2.129	73	159	3.309	249	880	1.960	294	449	586
ESTERO	—	1	—	—	—	—	1	—	—	—	—	—	1	—	—	—
TOTALE	103	432	3.106	484	42	1.619	2.130	73	159	3.310	249	880	1.961	294	449	586

(*) Cfr. « Avvertenze » nn. 14.1, 14.2, 14.3, 14.6, 14.7.

Segue TAV. 142 — CONDANNATI PER SPECIE DI DELITTO, ETÀ, STATO CIVILE, ISTRUZIONE, PROFESSIONE O CONDIZIONE E SECONDO LA REGIONE IN CUI FU COMMESSO IL DELITTO (*)

Anno 1950

REGIONI IN CUI FU COMMESSO IL DELITTO	ETÀ IN ANNI					STATO CIVILE			ISTRUZIONE			PROFESSIONI O CONDIZIONI			
	da 14 a meno di 18	da 18 a meno di 21	da 21 a meno di 50	da 50 a meno di 70	da 70 in po	celibi e nubili	co- nu- gati	ve- dovi	anal- fabeti	elem- entare	superiore all'elem- entare	agri- cole	non agricole inerenti ad altre attività		con- dizio- ne non pro- fession- ale

Segue : CONTRO LA MORALITÀ PUBBLICA E IL BUON COSTUME

di cui : Violenza carnale

Piemonte	3	2	9	1	2	12	2	3	—	17	—	3	12	1	—	1
Valle d'Aosta	—	—	—	—	—	—	—	—	—	—	—	—	—	—	—	—
Lombardia	—	3	19	6	—	13	12	3	1	25	1	13	12	1	—	2
Trentino-Alto Adige	—	1	2	—	—	3	—	—	—	3	—	1	2	—	—	—
Veneto	1	2	14	1	—	8	9	1	—	17	1	11	5	—	1	1
Friuli-Venezia Giulia	—	1	6	1	—	4	4	—	—	8	—	3	5	—	—	—
Liguria	1	1	2	1	—	1	4	—	—	5	—	1	4	—	—	—
Emilia-Romagna	5	1	12	2	—	13	7	—	—	19	1	5	13	1	1	—
Toscana	1	3	10	6	—	7	12	1	—	20	—	2	16	—	1	1
Umbria	1	1	5	2	—	5	3	1	—	9	—	5	3	—	1	—
Marche	—	1	7	—	—	2	5	—	—	8	—	4	3	—	1	—
Lazio	3	5	18	6	—	13	17	1	2	28	1	17	9	1	3	2
Abruzzi e Molise	3	3	16	2	—	14	10	—	1	22	—	17	7	—	—	—
Campania	11	31	53	1	—	66	30	—	19	75	1	57	35	1	—	3
Puglia	13	18	39	6	1	45	29	2	13	55	2	46	15	1	9	6
Basilicata	2	1	8	—	—	7	4	—	—	8	—	1	10	—	—	—
Calabria	10	10	35	3	1	37	21	1	24	34	1	45	11	2	1	—
Sicilia	7	17	40	4	—	45	21	2	9	56	2	45	17	1	3	2
Sardegna	—	2	13	1	—	10	5	1	5	11	—	8	7	—	—	1
ITALIA	61	105	308	43	4	305	195	16	76	420	11	293	176	10	21	19

di cui : Atti di libidine violenti e atti osceni

Piemonte	2	9	58	21	1	45	40	3	—	88	3	13	63	5	3	7
Valle d'Aosta	1	3	3	1	—	3	2	—	—	5	—	1	4	—	—	12
Lombardia	4	15	101	34	7	77	71	6	3	155	2	24	101	12	12	12
Trentino-Alto Adige	—	3	21	9	—	19	14	—	—	31	1	2	27	3	—	1
Veneto	5	10	93	27	6	77	57	4	2	124	2	33	69	11	15	13
Friuli-Venezia Giulia	—	5	19	7	—	20	11	—	—	27	3	5	20	4	1	2
Liguria	—	3	10	8	1	11	7	3	1	20	1	4	12	1	1	4
Emilia-Romagna	—	7	73	22	2	47	51	4	—	88	5	18	61	8	6	11
Toscana	—	15	77	29	5	64	51	9	1	120	—	24	68	3	9	22
Umbria	—	1	12	2	1	5	11	—	1	12	2	2	5	2	3	4
Marche	2	3	23	5	—	18	14	1	3	29	1	9	11	1	1	11
Lazio	7	38	111	21	1	87	53	5	9	129	9	38	64	11	37	28
Abruzzi e Molise	3	8	41	3	1	37	18	1	1	51	—	25	21	—	2	8
Campania	21	40	119	22	1	115	69	5	43	143	—	57	88	4	15	39
Puglia	11	21	82	17	4	73	58	—	15	103	1	40	62	5	14	14
Basilicata	4	2	3	1	—	6	4	—	—	7	—	7	2	—	—	1
Calabria	3	19	38	3	—	40	18	1	15	38	2	28	14	1	7	13
Sicilia	16	26	91	22	7	83	66	6	27	115	4	68	51	8	15	20
Sardegna	1	5	29	7	1	23	18	2	8	31	1	14	17	2	3	7
ITALIA	79	231	1 004	261	38	850	627	50	131	1 316	37	412	760	81	144	217

CONTRO L'INTEGRITÀ E LA SANITÀ DELLA STIRPE

Piemonte	—	4	24	5	—	7	25	1	—	31	2	1	15	3	—	14
Valle d'Aosta	—	—	—	—	—	—	—	—	—	—	—	—	—	—	—	—
Lombardia	—	5	35	7	—	22	21	4	—	47	—	2	18	1	—	26
Trentino-Alto Adige	—	—	1	1	—	1	—	1	—	2	—	—	2	—	—	—
Veneto	—	2	14	4	—	6	12	2	—	17	1	2	5	3	—	10
Friuli-Venezia Giulia	—	1	6	1	—	3	5	—	—	7	1	—	2	—	—	6
Liguria	—	—	4	3	—	3	3	—	—	6	1	—	2	2	1	2
Emilia-Romagna	—	4	12	1	1	10	7	1	—	18	—	1	6	—	—	11
Toscana	—	4	19	3	—	13	11	2	—	24	2	2	5	2	1	16
Umbria	—	—	11	1	—	3	9	—	1	11	—	1	3	1	—	7
Marche	1	—	16	2	—	6	13	—	—	18	1	3	8	1	1	6
Lazio	1	2	24	3	—	16	11	2	1	26	1	—	4	2	1	23
Abruzzi e Molise	—	—	6	1	—	3	3	—	—	7	—	4	1	—	—	2
Campania	—	3	24	4	1	14	16	2	3	24	4	6	7	6	1	12
Puglia	1	—	10	5	—	6	8	1	1	10	4	2	1	4	2	7
Basilicata	—	—	—	—	—	—	—	—	—	—	—	—	—	—	—	—
Calabria	—	—	11	2	—	5	8	—	3	10	—	5	3	—	1	4
Sicilia	—	—	13	3	—	2	10	4	7	9	—	4	4	—	—	8
Sardegna	—	—	1	1	—	2	—	—	—	1	—	—	1	—	—	1
ITALIA	3	25	231	47	2	122	162	21	16	268	17	33	87	25	8	155

(*) Cfr. « Avvertenze » nn. 14.1, 14.2, 14.3, 14.6, 14.7.

Segue TAV. 142 — CONDANNATI PER SPECIE DI DELITTO, ETÀ, STATO CIVILE, ISTRUZIONE, PROFESSIONE O CONDIZIONE E SECONDO LA REGIONE IN CUI FU COMMESSO IL DELITTO (*)

Anno 1950

REGIONI IN CUI FU COMMESSO IL DELITTO	ETÀ IN ANNI					STATO CIVILE			ISTRUZIONE			PROFESSIONI O CONDIZIONI				
	da 14 a meno di 18	da 18 a meno di 21	da 21 a meno di 50	da 50 a meno di 70	da 70 in poi	celibi e nubili	co- nu- giati	ve- dovi	anal- fabeti	ele- men- tare	supe- riore all'ele- men- tare	agri- cole	non agricole inerenti ad altre attività			con- dizio- ne non profes- sionale
													indus- triali com- mer- ciali e simili	libe- rai impie- gati e simili	altre	

CONTRO LA FAMIGLIA

Piemonte.....	1	2	149	16	1	11	152	4	—	161	6	27	95	2	7	38
Valle d'Aosta.....	—	—	5	1	—	—	5	1	—	3	—	—	4	—	1	1
Lombardia.....	—	4	202	17	1	32	184	6	1	213	5	13	140	13	12	46
Trentino-Alto Adige.....	—	—	31	6	—	7	29	1	1	35	—	—	26	—	2	6
Veneto.....	1	3	148	24	—	16	153	6	1	158	5	33	89	13	9	32
Friuli-Venezia Giulia.....	—	—	39	8	—	7	36	4	—	44	1	14	23	5	—	5
Liguria.....	—	3	70	7	1	7	72	2	—	78	1	10	43	5	8	15
Emilia-Romagna.....	—	7	92	5	—	6	95	3	1	92	1	19	60	11	6	8
Toscana.....	1	1	133	11	2	15	131	2	—	132	7	17	75	7	8	41
Umbria.....	—	1	35	4	—	5	34	1	1	39	—	12	15	—	8	5
Marche.....	—	2	46	13	1	3	54	4	4	52	1	20	23	4	4	11
Lazio.....	2	10	285	35	2	41	260	8	20	254	10	84	95	15	54	86
Abruzzi e Molise.....	1	5	107	8	1	21	98	3	7	106	1	55	41	1	1	24
Campania.....	2	30	460	28	1	82	411	6	74	386	13	147	198	15	44	117
Puglia.....	10	34	412	40	5	62	422	8	73	339	7	160	165	20	35	121
Basilicata.....	—	2	45	10	—	2	54	1	8	32	—	25	17	—	7	8
Calabria.....	—	18	298	30	1	34	298	3	78	224	1	159	105	5	19	60
Sicilia.....	18	62	602	37	2	97	600	12	91	551	9	272	175	10	46	218
Sardegna.....	2	2	80	12	2	11	85	2	14	71	—	37	40	1	3	17
ITALIA.....	38	186	3.239	312	20	459	3.173	77	374	2.970	68	1.107	1.429	127	274	859
ESTERO.....	1	—	7	—	—	—	8	—	—	7	—	2	5	—	1	—
TOTALE.....	39	186	3.246	312	20	459	3.181	77	374	2.977	68	1.109	1.434	127	275	859

CONTRO LA PERSONA

Piemonte.....	10	73	824	179	20	372	659	48	9	1.023	59	253	593	49	16	195
Valle d'Aosta.....	—	3	18	1	—	8	14	—	—	18	3	5	12	4	—	1
Lombardia.....	20	183	1.974	314	14	948	1.470	47	11	2.371	66	619	1.324	88	57	417
Trentino-Alto Adige.....	3	31	293	42	4	187	171	13	—	344	24	106	181	17	5	64
Veneto.....	32	143	1.176	170	16	603	887	33	15	1.381	46	492	603	55	108	280
Friuli-Venezia Giulia.....	8	33	355	64	6	170	268	23	3	437	17	84	211	29	15	127
Liguria.....	4	23	350	65	8	143	283	12	4	404	21	73	228	34	31	85
Emilia-Romagna.....	13	141	1.319	177	11	639	969	34	12	1.513	42	596	659	74	50	283
Toscana.....	8	100	948	189	8	411	779	37	8	1.102	32	302	599	43	67	242
Umbria.....	4	33	398	74	5	149	360	9	14	454	9	193	147	14	87	73
Marche.....	5	45	532	119	9	199	479	21	31	604	28	266	261	30	29	124
Lazio.....	30	206	2.084	405	41	735	1.689	68	89	2.298	62	776	905	103	382	600
Abruzzi e Molise.....	16	121	996	234	38	378	942	68	163	1.148	14	796	309	22	28	250
Campania.....	115	581	3.561	577	66	1.654	2.869	99	826	3.604	40	1.832	1.688	70	336	975
Puglia.....	59	298	2.318	423	47	785	2.154	82	532	2.107	31	1.424	800	93	212	617
Basilicata.....	9	76	446	72	10	183	398	10	139	406	1	405	117	1	23	67
Calabria.....	51	345	2.133	288	36	892	1.808	55	801	1.821	22	1.701	607	31	107	410
Sicilia.....	81	326	2.315	427	52	901	2.113	67	516	2.463	28	1.471	648	34	127	924
Sardegna.....	18	81	684	123	18	388	492	27	126	747	10	463	229	8	19	205
ITALIA.....	486	2.812	22.724	3.943	409	9.736	18.804	753	3.299	24.245	555	11.857	10.121	799	1.699	5.939

di cui: Omicidio (a)

Piemonte.....	1	2	22	2	1	15	11	2	—	25	3	5	13	4	—	6
Valle d'Aosta.....	—	—	—	—	—	—	—	—	—	—	—	—	—	—	—	—
Lombardia.....	1	1	18	—	—	11	6	—	1	15	1	4	11	1	—	4
Trentino-Alto Adige.....	—	—	4	—	—	1	3	—	—	4	—	1	2	—	—	1
Veneto.....	2	1	24	2	—	16	12	1	—	25	4	3	12	5	3	6
Friuli-Venezia Giulia.....	1	1	5	—	—	5	2	—	—	7	—	3	3	1	—	—
Liguria.....	—	3	13	—	—	7	9	—	—	14	2	3	8	4	—	1
Emilia-Romagna.....	1	11	27	2	—	22	19	—	—	36	5	8	20	7	2	4
Toscana.....	2	2	27	—	—	16	14	1	—	28	3	4	17	4	3	3
Umbria.....	1	2	3	—	—	4	2	—	—	6	—	1	1	—	—	4
Marche.....	—	1	5	1	1	3	5	—	1	5	1	3	2	1	1	1
Lazio.....	3	2	30	4	—	13	24	2	1	36	2	12	7	2	4	14
Abruzzi e Molise.....	—	6	17	4	1	10	16	2	6	11	1	18	5	1	—	4
Campania.....	5	16	56	8	—	51	31	3	22	61	1	37	28	1	—	19
Puglia.....	3	6	37	1	1	27	18	2	5	36	2	22	9	2	5	10
Basilicata.....	—	4	5	2	—	5	5	1	2	9	—	10	1	—	—	—
Calabria.....	5	12	43	4	—	32	30	—	11	52	—	42	16	—	1	5
Sicilia.....	—	5	34	1	1	18	21	2	9	29	—	26	12	—	—	3
Sardegna.....	2	4	22	3	—	24	6	1	3	28	—	13	12	—	—	6
ITALIA.....	27	79	392	34	5	280	234	17	61	437	25	215	179	33	19	91

(*) Cfr. « Avvertenze » nn. 14.1, 14.2, 14.3, 14.6, 14.7.

(a) Compresi: l'infanticidio per causa di onore e l'omicidio preterintenzionale.

Segue TAV. 142 --- CONDANNATI PER SPECIE DI DELITTO, ETÀ, STATO CIVILE, ISTRUZIONE, PROFESSIONE O CONDIZIONE E SECONDO LA REGIONE IN CUI FU COMMESSO IL DELITTO (*)

Anno 1950

Table with columns: REGIONI IN CUI FU COMMESSO IL DELITTO, ETÀ IN ANNI (da 14 a meno di 18, da 18 a meno di 21, etc.), STATO CIVILE (celibi e nubili, coniugati, vedovi), ISTRUZIONE (analfabeti, elementare, superiore all'elementare), PROFESSIONI O CONDIZIONI (agricole, industriali, liberali, altre, condizione non professionale).

Segue CONTRO IL PATRIMONIO di cui: Truffa

Table showing data for 'Truffa' (Fraud) across various Italian regions. Columns include regional names and numerical counts for different categories.

di cui: Appropriazione indebita

Table showing data for 'Appropriazione indebita' (Unauthorized appropriation) across various Italian regions. Columns include regional names and numerical counts.

di cui: Ricettazione

Table showing data for 'Ricettazione' (Reception) across various Italian regions. Columns include regional names and numerical counts.

(*) Cfr. « Avvertenze » nn. 14.1, 14.2, 14.3, 14.6 14.7.

TAV. 143 — CONDANNATI SECONDO LA REGIONE, LA SPECIE DEL DELITTO E LA PENA RIPORTATA (*)

Anno 1950

REGIONI IN CUI FU COMMESSO IL DELITTO	MUL- TA	RECLUSIONE							MUL- TA	RECLUSIONE						
		fino a 6 mesi	da oltre 6 mesi a 1 anno	da oltre 1 a 3 anni	da oltre 3 a 5 anni	da oltre 5 a 10 anni	da oltre 10 a 24 anni	da oltre 24 a 30 anni		fino a 6 mesi	da oltre 6 mesi a 1 anno	da oltre 1 a 3 anni	da oltre 3 a 5 anni	da oltre 5 a 10 anni	da oltre 10 a 24 anni	da oltre 24 a 30 anni
		1. CONTRO LA PERSONALITÀ DELLO STATO 2. CONTRO LA PUBBLICA AMMINISTRAZIONE														
Piemonte	—	1	—	1	—	—	—	—	131	191	85	36	7	4	—	—
Valle d'Aosta	—	—	—	—	—	—	—	—	2	5	5	3	—	—	—	—
Lombardia	8	6	—	—	1	—	—	—	100	570	203	71	3	2	—	—
Trentino-Alto Adige	—	4	—	—	—	—	—	—	13	95	44	7	—	—	—	—
Veneto	—	—	—	—	—	—	—	—	43	323	170	53	3	1	—	—
Friuli-Venezia Giulia	3	2	1	—	—	—	—	—	15	86	50	21	—	1	—	—
Liguria	—	—	—	—	—	—	—	—	27	101	89	44	3	—	—	—
Emilia-Romagna	18	6	6	—	—	—	—	—	54	334	189	47	1	1	—	—
Toscana	4	2	4	—	—	—	—	—	59	303	172	65	8	1	—	—
Umbria	1	1	—	—	—	—	—	—	22	70	29	15	1	1	—	—
Marche	—	1	2	—	—	—	—	—	23	109	70	36	—	2	—	—
Lazio	1	1	3	—	—	—	—	—	306	432	203	110	14	2	—	—
Abruzzi e Molise	1	—	—	—	—	—	—	—	21	141	133	37	5	1	—	—
Campania	—	2	1	—	—	—	—	—	768	502	308	90	9	2	—	—
Puglia	—	—	—	—	—	—	—	—	199	361	300	99	29	5	—	—
Basilicata	—	—	—	—	—	—	—	—	10	36	37	28	—	—	—	—
Calabria	—	—	—	—	—	—	—	—	118	232	152	42	3	1	—	—
Sicilia	2	—	1	—	—	—	—	—	338	340	293	112	19	6	—	—
Sardegna	—	—	—	—	—	—	—	—	22	100	95	26	2	1	—	—
ITALIA	39	26	19	1	—	—	—	—	2 271	4 331	2 627	942	107	31	—	—
ESTERO	—	—	—	—	—	—	—	2	—	1	—	1	—	—	—	—
TOTALE	39	26	19	1	—	—	2	—	2 271	4 332	2 627	943	107	31	—	—
2.1. Peculato, malversazione, concussione, corruzione 2.2. Violenza, resistenza, oltraggio																
Piemonte	—	—	3	23	5	4	—	—	—	150	74	3	1	—	—	—
Valle d'Aosta	—	—	—	2	—	—	—	—	—	5	4	1	—	—	—	—
Lombardia	5	10	40	2	1	—	—	—	413	175	26	1	1	—	—	—
Trentino-Alto Adige	1	4	3	—	—	—	—	—	80	37	4	—	—	—	—	—
Veneto	1	5	22	2	—	—	—	—	265	158	11	—	1	—	—	—
Friuli-Venezia Giulia	—	—	11	—	—	—	—	—	75	46	4	—	1	—	—	—
Liguria	—	2	22	3	—	—	—	—	87	81	9	—	—	—	—	—
Emilia-Romagna	1	4	25	—	—	—	—	—	289	173	14	—	1	—	—	—
Toscana	6	2	16	4	—	—	—	—	205	156	46	4	1	—	—	—
Umbria	—	1	8	—	—	—	—	—	57	23	5	—	—	—	—	—
Marche	—	2	13	—	2	—	—	—	99	66	17	—	—	—	—	—
Lazio	2	14	59	10	1	—	—	—	319	159	14	2	—	—	—	—
Abruzzi e Molise	—	2	19	5	1	—	—	—	105	122	15	—	—	—	—	—
Campania	2	6	49	4	2	—	—	—	358	249	25	1	—	—	—	—
Puglia	—	3	21	2	1	—	—	—	285	283	65	25	4	—	—	—
Basilicata	—	—	—	—	—	—	—	—	28	36	17	—	—	—	—	—
Calabria	1	1	19	3	1	—	—	—	185	127	19	—	—	—	—	—
Sicilia	—	3	36	8	4	—	—	—	235	275	54	5	1	—	—	—
Sardegna	2	1	5	1	1	—	—	—	86	92	16	1	—	—	—	—
ITALIA	1	21	63	393	49	18	—	—	2 326	2 336	365	40	10	—	—	—
ESTERO	—	—	—	1	—	—	—	—	—	—	—	—	—	—	—	—
TOTALE	1	21	63	394	49	18	—	—	2 326	2 336	365	40	10	—	—	—
3. CONTRO L'AMMINISTRAZIONE DELLA GIUSTIZIA 4. CONTRO IL SENTIMENTO RELIGIOSO E LA PIETÀ DEI DEFUNTI																
Piemonte	17	32	33	29	2	1	—	—	—	1	2	—	—	—	—	—
Valle d'Aosta	—	—	1	1	—	—	—	—	—	—	—	—	—	—	—	—
Lombardia	41	71	47	19	—	—	—	—	8	—	1	—	—	—	—	—
Trentino-Alto Adige	22	11	10	3	1	—	—	—	—	—	—	—	—	—	—	—
Veneto	26	51	25	20	—	—	—	—	1	1	1	—	—	—	—	—
Friuli-Venezia Giulia	5	17	9	8	—	—	—	—	—	1	—	—	—	—	—	—
Liguria	11	21	10	6	1	—	—	—	1	1	—	—	—	—	—	—
Emilia-Romagna	19	45	31	20	1	—	—	—	4	4	1	1	—	—	—	—
Toscana	15	64	44	16	1	—	—	—	3	3	—	—	—	—	—	—
Umbria	38	9	9	4	—	—	—	—	—	—	—	—	—	—	—	—
Marche	10	29	7	18	—	—	—	—	—	5	—	—	—	—	—	—
Lazio	47	83	25	39	—	—	—	—	3	5	3	—	—	—	—	—
Abruzzi e Molise	43	38	10	20	1	—	—	—	3	4	1	—	—	—	—	—
Campania	61	178	74	85	7	2	—	—	3	—	2	—	—	—	—	—
Puglia	26	137	47	60	4	—	—	—	12	5	—	—	—	—	—	—
Basilicata	9	38	7	8	—	—	—	—	3	—	—	—	—	—	—	—
Calabria	73	113	20	34	3	1	—	—	7	2	2	—	—	—	—	—
Sicilia	77	111	60	64	4	2	—	—	5	1	—	—	—	—	—	—
Sardegna	22	88	26	33	1	1	—	—	1	—	—	—	—	—	—	—
ITALIA	562	1.136	495	487	26	7	—	—	55	34	11	1	—	—	—	—

(*) Cfr. « Avvertenze » nn. 14.1, 14.2, 14.3, 14.5.

Segue TAV. 143 — CONDANNATI SECONDO LA REGIONE, LA SPECIE DEL DELITTO E LA PENA RIPORTATA (*)
Anno 1950

REGIONI IN CUI FU COMMESSO IL DELITTO	MUL- TA	RECLUSIONE						MUL- TA	RECLUSIONE						
		fino a 6 mesi	da oltre 6 mesi a 1 anno	da oltre 1 a 3 anni	da oltre 3 a 5 anni	da oltre 5 a 10 anni	da oltre 10 a 24 anni		da oltre 24 a 30 anni	fino a 6 mesi	da oltre 6 mesi a 1 anno	da oltre 1 a 3 anni	da oltre 3 a 5 anni	da oltre 5 a 10 anni	da oltre 10 a 24 anni
5. CONTRO L'ORDINE PUBBLICO															
Piemonte	—	—	—	—	—	—	—	—	11	5	8	1	—	—	—
Valle d'Aosta	—	—	—	—	—	—	—	—	1	—	—	—	—	—	—
Lombardia	—	1	—	—	—	—	—	—	9	14	10	—	—	—	—
Trentino-Alto Adige	—	—	—	—	—	—	—	—	4	2	1	—	—	—	—
Veneto	1	1	1	—	—	—	—	—	4	9	1	—	—	—	—
Friuli-Venezia Giulia	—	—	—	4	—	—	—	—	5	6	1	—	—	—	—
Liguria	—	—	—	—	—	—	—	—	2	6	—	1	—	—	—
Emilia-Romagna	13	3	5	3	1	—	—	—	10	1	9	—	—	—	—
Toscana	4	—	1	—	—	—	—	—	22	12	2	—	—	—	—
Umbria	—	—	1	—	—	—	—	—	3	6	1	—	—	—	—
Marche	—	—	1	—	—	—	—	—	6	1	1	—	—	—	—
Lazio	—	—	2	—	—	—	—	—	1	11	9	1	—	—	—
Abruzzi e Molise	—	—	8	—	—	—	—	—	6	9	—	—	—	—	—
Campania	—	—	1	1	6	3	3	—	3	38	10	7	—	—	—
Puglia	2	1	2	3	—	5	—	—	4	27	14	2	—	1	1
Basilicata	—	—	—	—	—	—	—	—	2	1	—	—	—	—	—
Calabria	1	—	—	—	—	—	—	—	11	32	8	1	—	—	—
Sicilia	1	2	1	—	—	—	—	—	32	23	3	1	—	—	—
Sardegna	—	3	3	—	—	1	2	—	1	8	12	7	1	1	—
ITALIA	22	11	26	11	7	9	5	—	11	217	174	70	6	2	1
6. CONTRO L'INCOLUMITÀ PUBBLICA															
7. CONTRO LA FEDE PUBBLICA															
Piemonte	109	58	31	33	5	2	—	—	332	2	3	—	—	—	—
Valle d'Aosta	5	3	2	1	—	—	—	—	5	—	—	—	—	—	—
Lombardia	144	119	65	80	8	3	—	—	314	125	3	2	—	—	—
Trentino-Alto Adige	21	27	16	7	—	—	—	—	20	3	—	—	—	—	—
Veneto	88	61	23	16	8	—	—	—	497	26	1	—	—	—	—
Friuli-Venezia Giulia	17	26	12	17	—	—	—	—	166	—	1	—	—	—	—
Liguria	177	42	16	25	6	1	—	—	513	3	—	—	—	—	—
Emilia-Romagna	87	89	27	28	2	1	—	—	268	9	—	—	—	—	—
Toscana	103	75	60	42	5	2	—	—	833	59	1	—	—	—	—
Umbria	21	17	8	8	—	—	—	—	80	—	—	—	—	—	—
Marche	50	16	11	13	—	—	—	—	231	—	—	—	—	—	—
Lazio	121	125	45	76	4	—	—	—	413	4	1	1	—	—	—
Abruzzi e Molise	50	26	13	9	2	—	—	—	162	3	1	—	—	—	—
Campania	235	121	79	67	2	—	—	—	561	32	1	1	—	—	—
Puglia	208	84	28	52	4	1	—	—	405	11	—	—	—	—	—
Basilicata	44	7	2	6	—	—	—	—	54	—	—	—	—	—	—
Calabria	99	44	7	33	3	—	—	—	178	11	—	—	—	—	—
Sicilia	309	96	35	74	16	3	2	—	683	15	—	—	—	—	—
Sardegna	44	25	9	12	5	3	—	—	189	2	—	1	—	—	—
ITALIA	1.932	1.061	489	599	70	16	2	—	5.904	305	12	5	—	—	—
ESTERO	—	—	—	1	—	—	—	—	—	—	—	—	—	—	—
TOTALE	1.932	1.061	489	600	70	16	2	—	5.904	305	12	5	—	—	—
8. CONTRO L'ECONOMIA PUBBLICA L'INDUSTRIA E IL COMMERCIO															
9. CONTRO LA MORALITÀ PUBBLICA E IL BUON COSTUME															
9.1. Violenza carnale															
Piemonte	4	47	20	48	13	1	—	—	—	—	2	11	3	1	—
Valle d'Aosta	—	4	—	1	—	—	—	—	—	—	—	—	—	—	—
Lombardia	6	92	29	76	14	6	—	—	—	5	13	6	4	—	—
Trentino-Alto Adige	7	13	6	18	3	—	—	—	1	—	—	2	—	—	—
Veneto	6	75	21	52	12	6	—	—	2	5	5	6	—	—	—
Friuli-Venezia Giulia	1	22	7	20	2	1	—	—	2	4	1	1	—	—	—
Liguria	2	9	9	12	5	1	—	—	1	2	2	—	—	—	—
Emilia-Romagna	8	47	18	57	11	3	—	—	—	1	9	8	2	—	—
Toscana	2	81	27	53	12	4	—	—	—	1	7	9	3	—	—
Umbria	—	7	8	13	5	1	—	—	—	1	3	4	1	—	—
Marche	1	19	8	12	7	1	—	—	—	1	2	4	1	—	—
Lazio	11	128	47	69	3	9	—	—	—	8	17	1	6	—	—
Abruzzi e Molise	4	40	15	28	5	2	—	—	—	6	13	4	1	—	—
Campania	3	138	69	147	31	17	—	—	—	8	55	22	11	—	—
Puglia	21	57	37	107	31	9	1	—	—	10	39	19	7	1	—
Basilicata	—	2	4	16	1	2	—	—	—	3	5	1	2	—	—
Calabria	5	49	24	52	8	11	—	—	—	11	30	7	10	—	—
Sicilia	7	89	63	127	33	14	3	—	—	6	26	21	13	2	—
Sardegna	5	17	12	24	9	3	1	—	—	3	6	3	3	1	—
ITALIA	93	936	424	932	205	91	5	—	1	1	72	247	122	72	4

(*) Cfr. « Avvertenze » nn. 14.1, 14.2, 14.3, 14.5.

Segue TAV. 143 — CONDANNATI SECONDO LA REGIONE, LA SPECIE DEL DELITTO E LA PENA RIPORTATA (*)
Anno 1950

REGIONI IN CUI FU COMMESSO IL DELITTO	MUL-TA	RECLUSIONE							MUL-TA	RECLUSIONE						
		fino a 6 mesi	da oltre 6 mesi a 1 anno	da oltre 1 a 3 anni	da oltre 3 a 5 anni	da oltre 5 a 10 anni	da oltre 10 a 24 anni	da oltre 24 a 30 anni		fino a 6 mesi	da oltre 6 mesi a 1 anno	da oltre 1 a 3 anni	da oltre 3 a 5 anni	da oltre 5 a 10 anni	da oltre 10 a 24 anni	da oltre 24 a 30 anni
12.3. Omicidi colposi																
Piemonte	—	37	27	3	—	—	—	—	114	23	1	—	—	—	—	
Valle d'Aosta	—	3	—	—	—	—	—	—	4	—	—	—	—	—	—	
Lombardia	90	54	4	—	—	—	—	—	256	77	3	—	—	—	—	
Trentino-Alto Adige	9	2	2	—	—	—	—	—	49	13	—	—	—	—	—	
Veneto	37	20	10	—	—	—	—	—	110	42	2	—	—	—	—	
Friuli-Venezia Giulia	23	8	2	—	—	—	—	—	47	6	1	—	—	—	—	
Liguria	15	6	3	—	—	—	—	—	52	14	—	1	—	—	—	
Emilia-Romagna	59	15	5	—	—	—	—	—	182	23	—	—	—	—	—	
Toscana	40	18	4	1	—	—	—	—	148	29	—	—	—	—	—	
Umbria	12	6	2	1	—	—	—	—	34	8	—	—	—	—	—	
Marche	18	6	1	—	—	—	—	—	71	14	—	—	—	—	—	
Lazio	52	27	8	—	1	—	—	—	139	39	—	4	1	—	—	
Abruzzi e Molise	7	3	4	—	—	—	—	—	52	18	1	—	—	—	—	
Campania	48	48	14	6	2	—	—	—	256	48	5	—	—	—	—	
Puglia	41	15	14	1	—	—	—	—	122	20	1	—	—	—	—	
Basilicata	5	2	—	1	—	—	—	—	17	10	—	—	1	—	—	
Calabria	13	8	5	1	1	—	—	—	53	31	2	—	—	—	—	
Sicilia	14	20	10	1	—	—	—	—	135	47	3	1	—	—	—	
Sardegna	—	6	8	3	1	—	—	—	37	9	1	—	—	—	—	
ITALIA	—	529	293	94	13	4	—	—	1.878	471	20	6	2	—	—	
13. Contro il patrimonio																
Piemonte	61	1.534	897	548	77	37	7	—	—	901	512	408	60	22	1	
Valle d'Aosta	—	48	12	16	2	—	—	—	—	39	5	16	2	—	—	
Lombardia	117	8.878	1.900	1.130	171	73	12	1	3	7.479	1.225	837	105	14	—	
Trentino-Alto Adige	38	752	294	179	29	1	—	—	—	584	221	152	23	1	—	
Veneto	50	1.977	788	552	69	34	2	—	3	1.331	571	440	39	7	—	
Friuli-Venezia Giulia	33	527	208	117	16	7	—	—	2	370	132	88	8	2	—	
Liguria	34	621	443	361	56	30	1	—	1	364	306	264	35	7	—	
Emilia-Romagna	220	2.180	693	577	90	40	4	—	3	854	410	395	60	24	1	
Toscana	59	1.713	746	502	81	30	5	—	1	960	501	390	73	10	2	
Umbria	35	542	171	99	30	5	—	—	1	356	126	74	26	5	—	
Marche	25	662	219	187	21	13	—	—	—	364	155	159	18	7	—	
Lazio	138	3.622	1.600	956	158	22	1	—	—	2.280	1.170	807	129	11	—	
Abruzzi e Molise	447	2.428	569	287	68	15	4	—	1	1.696	463	254	61	12	3	
Campania	287	6.097	1.836	1.301	250	90	8	1	9	3.607	1.255	1.118	202	52	—	
Puglia	513	5.629	1.512	1.091	189	45	—	—	20	3.599	1.145	950	158	29	—	
Basilicata	373	1.252	137	85	17	8	—	—	4	1.025	126	75	14	—	—	
Calabria	343	4.132	697	533	113	38	4	—	23	2.118	524	450	100	23	—	
Sicilia	322	4.176	1.501	1.177	332	168	32	—	4	2.376	1.017	903	274	59	2	
Sardegna	130	1.284	403	356	99	57	13	1	1	745	294	269	72	31	2	
ITALIA	3.225	48.054	14.626	10.054	1.868	713	93	3	76.31.048	10.158	8.049	1.459	316	11	—	
ESTERO	—	2	2	3	—	—	—	—	—	—	—	—	—	—	—	
TOTALE	3.225	48.056	14.628	10.057	1.868	713	93	3	76.31.048	10.158	8.049	1.459	316	11	—	
13.2. Rapina, estorsione, sequestro di persona																
Piemonte	—	—	8	39	15	15	6	—	—	148	224	59	2	—	—	
Valle d'Aosta	—	—	1	—	—	—	—	—	—	1	5	—	—	—	—	
Lombardia	2	24	57	57	57	12	1	—	2	413	336	120	6	—	—	
Trentino-Alto Adige	—	—	3	4	3	—	—	—	—	49	34	14	3	—	—	
Veneto	1	8	38	28	27	2	—	—	—	92	102	41	1	—	—	
Friuli-Venezia Giulia	1	2	13	6	5	—	—	—	—	37	38	8	—	—	—	
Liguria	1	8	35	20	22	1	—	—	—	74	67	40	1	1	—	
Emilia-Romagna	—	14	51	29	16	3	—	—	3	162	162	98	1	—	—	
Toscana	—	13	14	5	19	3	—	—	—	118	119	46	3	1	—	
Umbria	—	2	13	4	—	—	—	—	—	28	23	3	—	—	—	
Marche	—	3	9	3	6	—	—	—	1	33	24	13	—	—	—	
Lazio	1	2	17	37	25	11	1	—	—	237	212	54	3	—	—	
Abruzzi e Molise	—	—	6	8	7	3	1	—	—	43	35	12	—	—	—	
Campania	4	—	6	55	33	36	8	—	1	492	299	64	1	—	—	
Puglia	—	—	6	40	30	15	—	—	1	188	215	47	—	1	—	
Basilicata	—	—	1	1	3	8	—	—	1	7	7	5	—	—	—	
Calabria	—	—	4	36	9	15	4	—	—	79	83	17	2	—	—	
Sicilia	1	1	14	92	45	105	30	—	—	193	215	76	9	4	—	
Sardegna	—	—	2	35	21	25	11	1	—	44	43	8	3	—	—	
ITALIA	6	8	142	577	343	385	82	3	11	2.438	2.243	725	35	7	—	
ESTERO	—	—	—	3	—	—	—	—	—	1	2	—	—	—	—	
TOTALE	6	8	142	580	343	385	82	3	11	2.439	2.245	725	35	7	—	
13.3. Truffa																

(*) Cfr. « Avvertenze » nn. 14.1, 14.2, 14.3, 14.5.
(a) Compresi quelli punibili a querela dell'offeso.

CAPITOLO SESTO

DELINQUENZA MINORILE

DATI PER IL COMPLESSO DEL TERRITORIO

TAV. 144 — MINORENNI CONDANNATI SECONDO L'ANNO DEL DELITTO, LA FILIAZIONE, L'ISTRUZIONE, CLASSI DI DELITTO E SESSO (*)

Anni 1935 - 1950

ANNO DEL DELITTO	FILIAZIONE						ISTRUZIONE					
	legittima o legittimata		illegittima		ignota		analfabeta		elementare		media e superiore	
	MF	F	MF	F	MF	F	MF	F	MF	F	MF	F
CONTRO LA MORALITÀ PUBBLICA E IL BUON COSTUME												
Anteriore al 1935 (a)	158	22	9	3	1	1	41	8	120	17	5	—
1935	178	12	5	—	3	—	31	5	152	7	3	—
1936	164	5	5	—	1	—	31	2	135	3	3	—
1937	194	18	5	—	1	1	36	5	157	14	7	—
1938	156	18	7	2	—	—	27	4	128	16	5	—
1939	127	6	6	—	3	—	21	—	112	6	2	—
1940	129	9	3	1	—	—	23	3	105	7	3	—
1941	99	9	2	—	3	2	20	4	81	7	2	—
1942	44	2	2	—	—	—	12	1	29	—	1	—
1948	42	1	1	—	1	—	20	1	49	1	1	—
1949	38	4	1	—	2	—	16	1	45	2	4	—
1950	10	1	—	—	—	—	7	—	24	2	1	—
CONTRO LA PERSONA												
Anteriore al 1935 (a)	353	52	5	1	3	1	81	13	274	41	6	—
1935	333	57	12	2	2	—	64	14	276	44	7	1
1936	233	34	12	2	1	—	53	10	185	24	6	1
1937	314	56	7	—	3	—	76	17	239	38	4	—
1938	272	41	9	1	—	—	54	7	220	33	2	—
1939	207	32	2	—	—	—	32	4	174	27	1	1
1940	164	21	3	1	2	—	38	4	122	17	5	1
1941	104	11	6	—	2	1	25	1	83	11	4	—
1942	50	3	3	1	—	—	15	1	33	3	2	—
1948	70	5	2	—	5	—	18	5	89	14	2	—
1949	104	19	3	—	5	—	14	2	71	14	2	1
1950	45	10	1	—	1	—	5	—	11	3	—	—
CONTRO IL PATRIMONIO												
Anteriore al 1935 (a)	1.157	101	49	5	7	—	347	33	836	73	17	—
1935	1.866	171	91	18	12	2	580	63	1.354	128	22	—
1936	1.664	130	76	7	8	—	436	24	1.261	111	22	—
1937	2.367	130	107	8	15	2	669	43	1.770	91	15	—
1938	2.027	139	103	11	15	—	560	27	1.539	122	28	—
1939	1.609	98	57	2	13	2	447	27	1.203	75	16	—
1940	1.381	87	45	3	23	4	435	20	965	72	35	2
1941	1.272	82	49	2	9	1	334	23	949	59	24	1
1942	1.117	50	57	4	3	—	199	9	914	44	24	—
1948	560	15	18	—	6	1	231	4	473	31	16	—
1949	520	21	20	2	5	1	196	14	399	22	13	—
1950	150	8	6	1	4	1	107	12	150	11	3	—
ALTRI DELITTI												
Anteriore al 1935 (a)	294	137	7	4	—	—	30	5	266	134	3	1
1935	324	155	19	10	—	—	46	15	294	149	2	—
1936	173	64	9	2	2	—	33	5	146	60	2	1
1937	190	58	17	8	1	—	26	3	177	63	5	—
1938	178	51	10	2	—	—	30	5	152	48	6	—
1939	114	28	2	1	—	—	21	5	91	23	2	—
1940	77	21	5	3	—	—	10	1	69	22	—	—
1941	241	62	6	—	—	—	42	2	194	52	2	1
1942	304	34	8	1	4	—	47	5	242	30	9	—
1948	32	1	3	—	2	—	20	1	29	7	5	—
1949	66	15	1	—	1	—	7	—	32	5	5	1
1950	89	2	3	—	—	—	2	—	17	2	—	—
TOTALE												
Anteriore al 1935 (a)	1.962	312	70	13	11	2	499	59	1.496	265	31	1
1935	2.701	395	127	30	17	2	721	97	2.076	328	34	1
1936	2.234	233	102	11	12	—	553	41	1.727	198	33	2
1937	3.065	262	136	16	20	3	807	68	2.343	206	31	—
1938	2.633	249	129	16	15	—	671	43	2.039	219	41	—
1939	2.057	164	67	3	16	2	521	36	1.580	131	21	1
1940	1.751	138	56	8	25	4	506	28	1.261	118	43	3
1941	1.716	164	63	2	14	4	421	30	1.307	129	32	2
1942	1.515	89	70	6	7	—	273	16	1.218	77	36	—
1948	704	22	24	—	14	1	289	11	640	53	24	—
1949	728	59	25	2	13	1	233	17	547	43	24	2
1950	294	21	10	1	5	1	121	12	202	18	4	—

(*) Cfr. « Avvertenze » nn. 15,1, 15,2, 15,3.

(a) Non figurano delitti commessi prima del 1931.

TAV. 145 - MINORENNI CONDANNATI SECONDO L'ANNO DEL DELITTO, LA CONVIVENZA, LA CONDIZIONE, CLASSI DI DELITTO E SESSO (*)

Anni 1935 - 1950

ANNO DEL DELITTO	CONVIVENZA										CONDIZIONE			
	con i genitori		con altri parenti		con estranei		in convivenze		da solo		appartenenti alle forze di lavoro		non appartenenti alle forze di lavoro	
	MF	F	MF	F	MF	F	MF	F	MF	F	MF	F	MF	F
CONTRO LA MORALITÀ PUBBLICA E IL BUON COSTUME														
Anteriore al 1935 (a)	159	23	3	—	4	1	—	—	1	1	145	13	17	12
1935	173	10	5	—	5	2	1	—	2	—	155	2	27	10
1936	162	4	3	1	4	—	—	—	—	—	146	2	16	2
1937	190	16	—	—	6	2	—	—	2	1	165	10	26	9
1938	153	18	7	1	1	1	—	—	1	—	134	11	21	8
1939	131	6	—	—	3	—	—	—	1	—	114	1	16	5
1940	128	8	1	1	1	—	1	—	1	1	97	1	21	8
1941	98	9	—	—	4	1	—	—	1	1	85	5	11	4
1942	43	2	2	—	1	—	—	—	—	—	35	—	3	—
1948	55	—	—	—	2	—	—	—	—	—	38	—	10	—
1949	62	3	—	—	1	—	—	—	—	—	33	1	12	1
1950	39	1	—	—	2	—	—	—	—	—	19	—	9	—
CONTRO LA PERSONA														
Anteriore al 1935 (a)	348	50	3	1	5	2	1	1	—	4	305	26	46	26
1935	327	57	7	2	4	—	—	—	2	—	293	31	41	27
1936	230	33	4	1	6	2	2	—	1	—	202	15	28	18
1937	306	51	8	4	6	1	—	—	1	—	248	19	58	36
1938	268	39	1	—	7	2	—	—	1	—	222	21	41	20
1939	207	32	—	—	1	—	—	—	—	—	174	14	32	17
1940	159	20	3	—	4	1	—	—	—	—	136	11	25	10
1941	106	11	2	—	1	—	1	—	1	1	88	6	14	6
1942	51	3	—	—	1	1	—	—	—	—	44	2	5	1
1948	50	7	1	—	—	—	—	—	2	—	28	1	13	3
1949	65	17	1	1	1	1	1	—	1	—	31	5	20	7
1950	15	3	—	—	—	—	—	—	1	1	6	2	5	—
CONTRO IL PATRIMONIO														
Anteriore al 1935 (a)	1.117	98	25	2	42	6	—	—	22	—	987	68	184	34
1935	1.801	165	42	3	68	20	5	1	36	2	1.576	128	299	55
1936	1.608	119	38	1	51	9	3	1	30	4	1.363	86	299	42
1937	2.284	112	55	3	76	18	1	—	48	3	1.903	79	453	57
1938	1.969	127	42	5	61	11	6	—	44	6	1.554	81	457	63
1939	1.575	85	26	3	42	7	1	—	26	7	1.239	57	355	41
1940	1.364	84	22	2	24	4	2	—	22	4	1.020	48	347	43
1941	1.259	72	23	5	24	6	2	—	12	—	999	52	226	24
1942	1.134	49	9	1	13	2	—	—	9	2	877	31	165	16
1948	536	17	8	—	12	2	2	1	5	—	305	12	172	6
1949	554	35	13	—	18	2	2	—	3	—	285	17	172	12
1950	246	21	5	—	1	—	1	—	7	2	129	6	87	9
ALTRI DELITTI														
Anteriore al 1935 (a)	287	134	2	1	4	3	2	1	3	—	215	59	82	79
1935	328	158	2	—	9	4	1	1	2	1	244	79	89	30
1936	171	64	5	—	2	—	2	—	3	2	142	35	37	30
1937	200	61	4	2	3	2	—	—	—	—	145	29	53	34
1938	176	49	4	1	4	2	1	—	1	1	126	19	56	34
1939	106	24	1	1	4	3	—	—	3	1	81	15	29	13
1940	79	22	—	—	1	1	—	—	—	—	58	13	16	10
1941	240	61	1	—	2	—	1	1	1	—	208	48	20	12
1942	303	33	3	—	1	1	1	1	—	—	265	21	26	13
1948	61	6	2	—	—	—	2	—	—	—	40	5	18	1
1949	40	5	3	1	—	—	—	—	1	—	23	4	7	1
1950	17	2	2	—	—	—	—	—	—	—	12	2	5	—
TOTALE														
Anteriore al 1935 (a)	1.911	305	33	4	54	12	3	1	30	2	1.652	166	329	151
1935	2.629	390	56	5	87	26	11	2	42	3	2.268	240	456	172
1936	2.171	220	50	3	63	11	7	1	34	6	1.853	138	380	92
1937	2.980	240	67	9	91	23	1	—	51	4	2.461	137	590	136
1938	2.566	233	54	7	73	16	7	—	47	7	2.036	132	575	125
1939	2.019	147	27	4	50	10	1	—	30	8	1.608	87	432	76
1940	1.730	134	26	3	30	6	3	—	23	5	1.311	73	409	71
1941	1.703	153	26	5	31	7	4	1	15	2	1.380	111	271	46
1942	1.531	87	14	1	16	4	1	1	9	2	1.221	54	199	30
1948	702	30	11	—	14	2	4	1	7	—	411	18	213	10
1949	721	60	17	2	20	3	3	—	5	—	372	27	211	21
1950	308	27	7	—	3	—	1	—	8	3	166	10	106	9

(*) Cfr. « Avvertenze » nn. 15.1, 15.2, 15.3, 15.5.

(a) Non figurano delitti commessi prima del 1931

TAV. 146 — MINORENNI CONDANNATI SECONDO L'ANNO DEL DELITTO, LO SVILUPPO SCHELETRICO, LE TARE BIOLOGICHE, CLASSI DI DELITTO E SESSO (*)

ANNO DEL DELITTO	SVILUPPO SCHELETRICO								TARE BIOLOGICHE				
	normale		precoce		ritardato		deforme		tuber- colosi	alco- lismo	ma- laria	epi- lessia	neuro- patie
	MF	F	MF	F	MF	F	MF	F	MF	MF	MF	MF	MF
	MF	F	MF	F	MF	F	MF	F	MF	MF	MF	MF	MF
CONTRO LA MORALITÀ PUBBLICA E IL BUON COSTUME													
Anteriore al 1935 (a)	119	22	37	3	11	1	1	—	1	—	14	2	4
1935.....	133	7	33	4	18	1	1	—	3	4	18	2	3
1936.....	111	4	36	1	21	—	2	—	3	2	14	3	1
1937.....	152	17	36	2	11	—	1	—	6	2	15	1	2
1938.....	133	19	21	1	8	—	1	—	—	2	10	1	1
1939.....	102	5	20	—	13	1	1	—	1	1	11	1	4
1940.....	112	10	10	—	9	—	1	—	—	1	8	1	—
1941.....	79	10	19	1	5	—	—	—	—	—	8	1	1
1942.....	39	2	3	—	4	—	—	—	—	—	4	—	—
1948.....	20	—	1	—	1	—	—	—	—	—	3	—	—
1949.....	35	1	2	—	1	—	—	—	1	—	2	—	1
1950.....	27	1	3	—	2	—	—	—	—	—	2	1	—
CONTRO LA PERSONA													
Anteriore al 1935 (a)	284	42	50	8	26	4	1	—	5	2	35	1	5
1935.....	269	45	41	11	35	3	2	—	6	—	30	2	6
1936.....	179	21	49	11	18	4	—	—	3	4	26	2	1
1937.....	254	40	49	12	21	4	—	—	4	3	38	2	3
1938.....	220	37	36	2	25	3	—	—	1	4	34	1	2
1939.....	176	28	18	3	15	1	—	—	1	1	22	1	1
1940.....	131	18	23	3	15	1	—	—	3	1	19	1	4
1941.....	81	9	19	2	12	1	—	—	—	2	11	—	1
1942.....	40	3	8	1	4	—	—	—	—	—	7	1	—
1948.....	10	—	1	—	1	—	—	—	—	—	2	—	—
1949.....	45	12	2	—	4	2	—	—	1	—	1	—	—
1950.....	13	3	2	1	1	—	—	—	—	—	16	—	1
CONTRO IL PATRIMONIO													
Anteriore al 1935 (a)	925	72	169	28	115	6	4	—	18	16	116	11	24
1935.....	1.468	138	274	39	217	12	8	—	27	16	247	9	31
1936.....	1.300	105	274	18	165	13	7	—	23	12	167	9	23
1937.....	1.926	110	320	17	230	12	7	—	39	18	194	15	38
1938.....	1.718	124	240	15	179	11	3	—	15	16	162	14	23
1939.....	1.306	72	199	24	162	5	7	—	10	17	123	5	26
1940.....	1.132	75	174	13	130	5	8	—	10	7	127	16	24
1941.....	1.033	62	160	18	128	2	4	—	7	8	76	7	8
1942.....	937	46	133	3	102	5	3	—	14	5	53	6	6
1948.....	196	5	11	1	14	—	1	—	3	1	19	1	2
1949.....	249	18	18	—	25	2	—	—	—	—	—	—	—
1950.....	213	21	16	2	29	—	2	—	1	2	19	1	1
ALTRI DELITTI													
Anteriore al 1935 (a)	263	135	26	4	11	2	1	—	2	1	10	2	2
1935.....	292	155	38	6	13	4	—	—	4	3	10	—	3
1936.....	147	54	29	10	7	2	—	—	2	3	9	3	2
1937.....	163	51	29	9	14	5	1	—	3	1	5	1	2
1938.....	166	44	14	7	6	1	—	—	—	—	9	2	1
1939.....	91	21	21	6	4	2	—	—	2	3	5	2	1
1940.....	60	19	15	3	7	2	—	—	2	—	2	—	1
1941.....	209	57	22	4	15	1	1	—	4	1	7	2	1
1942.....	272	30	29	4	14	1	—	—	5	—	14	2	—
1948.....	40	3	1	—	3	—	—	—	—	—	2	—	—
1949.....	28	3	1	—	—	—	—	—	1	—	27	2	2
1950.....	16	1	1	—	2	1	—	—	—	—	1	—	—
TOTALE													
Anteriore al 1935 (a)	1.591	271	282	43	163	13	7	—	26	19	175	16	35
1935.....	2.162	345	386	60	283	20	11	—	40	23	305	13	43
1936.....	1.737	184	388	40	211	19	9	—	31	21	216	17	27
1937.....	2.495	218	434	40	276	21	9	—	52	24	252	19	45
1938.....	2.237	224	311	25	218	15	4	—	18	22	215	18	27
1939.....	1.675	126	258	33	194	9	8	—	14	22	161	9	32
1940.....	1.435	122	222	19	161	8	9	—	15	9	156	18	29
1941.....	1.402	138	220	25	160	4	5	—	11	11	102	10	11
1942.....	1.288	81	173	8	124	6	3	—	19	5	78	9	6
1948.....	266	8	14	1	19	—	1	—	3	1	26	1	2
1949.....	357	34	23	—	30	4	2	—	2	—	30	2	3
1950.....	269	26	22	3	34	1	2	—	1	2	38	2	2

(*) Cfr. « Avvertenze » nn. 15,1, 15,2, 15,3.

(a) Non figurano delitti commessi prima del 1931.

TAV. 147 — MINORENNI CONDANNATI SECONDO IL DELITTO E LA PENA RIPORTATA (*)

Anno 1950

MASCHI E FEMMINE — FEMMINE (a)

DELITTI	MULTA	RECLUSIONE							TOTALE	
		fino a 3 mesi	da 3 a 6 mesi	da 6 mesi a 1 anno	da 1 a 3 anni	da 3 a 5 anni	da 5 a 10 anni	oltre 10 anni		Totale reclusione
Contro la pubblica Amministrazione	—	1	9	7	2	—	—	—	19	19
di cui: <i>Violenza a un pubblico ufficiale</i> . . .	—	—	1	4	—	—	—	—	5	5
<i>Resistenza a un pubblico ufficiale</i> . . .	—	1	4	2	1	—	—	—	8	8
<i>Oltraggio a un pubblico ufficiale</i> . . .	—	—	3	1	—	—	—	—	4	4
— l'amministrazione della Giustizia	—	—	2	1	6	—	—	—	9	9
— l'incolumità pubblica	—	—	1	—	—	—	—	—	1	1
— la fede pubblica	14 2	1	2	1	1	—	—	—	5	19 2
— l'economia pubblica	8 3	—	—	1	—	—	—	—	1	9 3
— la moralità pubblica	—	8	7	15	65	—	—	—	95	95
di cui: <i>Violenza carnale</i>	—	4	1	—	—	—	—	—	5	5
<i>Atti di libidine e atti osceni</i>	—	—	—	7	35	—	—	—	42	42
— l'integrità e la sanità della stirpe	—	—	—	1	—	—	—	—	1	1
di cui: <i>Violenza carnale</i>	—	—	—	1	—	—	—	—	1	1
— la famiglia	—	—	2	3	1	—	—	—	6	6
— la persona	18 8	34 9	22 2	8	23 3	4	8 2	2	101 16	119 24
di cui: <i>Omicidio (b)</i>	—	—	—	—	—	—	2	8 2	11 2	11 2
<i>Infanticidio per causa d'onore</i>	—	—	—	—	1	—	—	—	1	1
<i>Lesioni personali</i>	1	29 9	17 2	3	20 2	1	—	1 (d)	71 13	72 13
<i>Omicidio colposo</i>	—	—	1	4	2	—	—	—	7	7
<i>Lesioni colpose</i>	5 1	2	2	—	—	—	—	—	4	9 1
— il patrimonio	18	231 22	195 13	245 11	207 12	11	4	—	893 58	911 58
di cui: <i>Furto semplice e aggravato</i>	1	175 16	176 13	240 11	194 12	5	—	—	795 32	791 32
<i>Rapina</i>	—	1	—	3	9	6	3	—	22	22
<i>Pascolo abusivo</i>	17	47 2	5	—	—	—	—	—	52 2	69 2
<i>Truffa</i>	—	1	7	1	—	—	—	—	9	9
<i>Ricettazione</i>	—	—	5	—	—	—	—	—	5	5
TOTALE	58 13	275 36	240 17	232 12	305 15	15	12 2	2	1 131 81	1 189 91

(*) Cfr. « Avvertenze » nn. 15.1, 15.2, 15.3, 15.4.

(a) Maschi e femmine in carattere tondo e femmine in carattere corsivo.

(b) Compreso l'omicidio preterintenzionale.

(c) A detto condannato furono inflitti 24 anni di reclusione.

(d) A detto condannato furono inflitti 11 anni di reclusione (lesione gravissima contro ascendente).

TAV. 148 — MINORENNI CONDANNATI SECONDO IL DELITTO E L'ISTRUZIONE (*)

Anno 1950

DELITTI	Analfabeti			ISTRUZIONE									TOTALE		
				elementare			media			superiore					
	M	F	MF	M	F	MF	M	F	MF	M	F	MF	M	F	MF
Contro la pubblica Amministrazione	5	—	5	12	1	13	1	—	1	—	—	—	18	1	19
di cui: <i>Violenza, resistenza e oltraggio a un pubblico ufficiale</i>	5	—	5	10	1	11	1	—	1	—	—	—	16	1	17
— l'amministrazione della Giustizia	1	—	1	8	—	8	—	—	—	—	—	—	9	—	9
— l'incolumità pubblica	—	—	—	1	—	1	—	—	—	—	—	—	1	—	1
— la fede pubblica	3	—	3	12	2	14	2	—	2	—	—	—	17	2	19
— l'economia pubblica	1	—	1	5	2	7	—	—	—	—	1	1	6	3	9
— la moralità pubblica	24	2	26	62	3	65	4	—	4	—	—	—	90	5	95
di cui: <i>Violenza carnale</i>	13	—	13	29	—	29	—	—	—	—	—	—	42	—	42
<i>Atti di libidine violenti e atti osceni</i>	10	2	12	30	3	33	4	—	4	—	—	—	44	5	49
— l'integrità e la sanità della stirpe	—	—	—	—	1	1	—	—	—	—	—	—	—	1	1
— la famiglia	2	—	2	3	—	3	1	—	1	—	—	—	6	—	6
— la persona	27	9	36	67	14	81	1	1	2	—	—	—	95	24	119
di cui: <i>Omicidio (a)</i>	2	—	2	7	—	7	—	—	—	—	—	—	9	2	11
<i>Infanticidio per causa d'onore</i>	—	1	1	—	—	—	—	—	—	—	—	—	—	1	1
<i>Lesioni personali</i>	21	3	24	37	10	47	1	—	1	—	—	—	59	13	72
<i>Omicidio colposo</i>	1	—	1	6	—	6	—	—	—	—	—	—	7	—	7
<i>Lesioni colpose</i>	1	1	2	7	—	7	—	—	—	—	—	—	8	1	9
— il patrimonio	328	26	354	510	32	542	14	—	14	1	—	1	853	58	911
di cui: <i>Furto semplice e aggravato</i>	280	26	306	445	30	475	12	—	12	1	—	1	738	56	794
<i>Rapina</i>	8	—	8	13	—	13	1	—	1	—	—	—	22	—	22
<i>Pascolo abusivo</i>	33	—	33	34	2	36	—	—	—	—	—	—	67	2	69
<i>Truffa</i>	1	—	1	8	—	8	—	—	—	—	—	—	9	—	9
<i>Ricettazione</i>	2	—	2	2	—	2	1	—	1	—	—	—	5	—	5
TOTALE	391	37	428	680	55	735	23	1	24	1	1	2	1.095	94	1.189

(*) Cfr. « Avvertenze » nn. 15.1, 15.2, 15.3.

(a) Compreso l'omicidio preterintenzionale

TAV. 149 — MINORENNI CONDANNATI SECONDO LA SPECIE DEL DELITTO E IL COMUNE OVE IL DELITTO FU COMMESSO(*)

Anno 1950

DELITTI	COMUNI CAPOLUOGHI									COMUNI NON CAPOLUOGHI			TOTALE		
	fino a 100.000 abitanti			oltre 100.000 abitanti			Totale								
	M	F	MF	M	F	MF	M	F	MF	M	F	MF	M	F	MF
Contro la pubblica Amministrazione	2	—	2	2	—	2	4	—	4	14	1	15	18	1	19
di cui: <i>Violenza, resistenza e oltraggio a un pubblico ufficiale</i>	2	—	2	2	—	2	4	—	4	12	1	13	16	1	17
— l'amministrazione della Giustizia	1	—	1	1	—	1	2	—	2	7	—	7	9	—	9
— l'incolumità pubblica	—	—	—	—	—	—	—	—	—	1	—	1	1	—	1
— la fede pubblica	3	—	3	4	—	4	7	—	7	10	2	12	17	2	19
— l'economia pubblica	—	—	—	4	1	5	4	1	5	2	2	4	6	3	9
— la moralità pubblica	8	—	8	14	—	14	22	—	22	68	5	73	90	5	95
di cui: <i>Violenza carnale</i>	3	—	3	4	—	4	7	—	7	35	—	35	42	—	42
<i>Atti di libidine violenti e atti osceni</i>	5	—	5	9	—	9	14	—	14	30	5	35	44	5	49
— l'integrità e la sanità della stirpe	—	—	—	—	—	—	—	—	—	—	1	1	—	1	1
— la famiglia	—	—	—	1	—	1	1	—	1	5	—	5	6	—	6
— la persona	4	1	5	13	—	13	17	1	18	76	23	99	93	24	117
di cui: <i>Omicidio (a)</i>	1	—	1	1	—	1	2	—	2	7	2	9	9	2	11
<i>Infanticidio per causa d'onore</i>	—	—	—	—	—	—	—	—	—	1	—	1	—	1	1
<i>Lesioni personali</i>	—	1	1	6	—	6	6	1	7	52	12	64	58	13	71
<i>Omicidio colposo</i>	2	—	2	1	—	1	3	—	3	3	—	3	6	—	6
<i>Lesioni colpose</i>	—	—	—	1	—	1	1	—	1	7	1	8	8	1	9
— il patrimonio	71	11	82	165	7	172	236	18	254	605	40	645	841	58	899
di cui: <i>Furto semplice e aggravato</i>	70	3	73	154	7	161	224	10	234	504	46	550	728	56	784
<i>Rapina</i>	—	—	—	5	—	5	5	—	5	17	—	17	22	—	22
<i>Pascolo abusivo</i>	—	—	—	—	—	—	—	—	—	66	2	68	66	2	68
<i>Truffa</i>	1	—	1	3	—	3	4	—	4	5	—	5	9	—	9
<i>Ricettazione</i>	—	—	—	—	—	—	—	—	—	4	—	4	4	—	4
TOTALE	89	12	101	204	8	212	293	20	313	788	74	862	1.081	94	1175

(*) Cfr. « Avvertenze » nn. 15.1, 15.2, 15.3.

(a) Compreso l'omicidio preterintenzionale.

(b) Mancano 14 minorenni che commisero il delitto all'estero.

TAV. 150 — MINORENNI CONDANNATI SECONDO IL DELITTO E LE CIRCOSTANZE IN CUI LO COMMISERO (*)
Anno 1950

DELITTI	CONCORSO NEL DELITTO												TOTALE		
	da solo			in concorso di maggiorenni			in concorso di minorenni			in concorso di maggiorenni e minorenni					
	M	F	MF	M	F	MF	M	F	MF	M	F	MF	M	F	MF
Contro la pubblica Amministrazione	16	1	17	1	—	1	1	—	1	—	—	—	18	1	19
di cui: <i>Violenza, resistenza e oltraggio a un pubblico ufficiale</i>	15	1	16	—	—	—	1	—	1	—	—	—	16	1	17
— l'amministrazione della Giustizia	7	—	7	2	—	2	—	—	—	—	—	—	9	—	9
— l'incolumità pubblica	1	—	1	—	—	—	—	—	—	—	—	—	1	—	1
— la fede pubblica	11	2	13	2	—	2	2	—	2	2	—	2	17	2	19
— l'economia pubblica	5	3	8	1	—	1	—	—	—	—	—	—	6	3	9
— la moralità pubblica	77	1	78	1	4	5	12	—	12	—	—	—	90	5	95
di cui: <i>Violenza carnale</i>	33	—	33	—	—	—	9	—	9	—	—	—	42	—	42
Atti di libidine violenti e atti osceni	40	1	41	1	4	5	3	—	3	—	—	—	44	5	49
— l'integrità e la sanità della stirpe	—	—	—	—	—	1	—	—	—	—	—	—	—	1	1
— la famiglia	6	—	6	—	—	—	—	—	—	—	—	—	6	—	6
— la persona	78	11	89	10	12	22	3	—	3	4	1	5	95	24	119
di cui: <i>Omicidio (a)</i>	9	2	11	—	—	—	—	—	—	—	—	—	9	2	11
<i>Infanticidio per causa d'onore</i>	—	1	1	—	—	—	—	—	—	—	—	—	—	1	1
<i>Lesioni personali</i>	50	6	56	6	6	12	3	—	3	—	1	1	59	13	72
<i>Omicidio colposo</i>	7	—	7	—	—	—	—	—	—	—	—	—	7	—	7
<i>Lesioni colpose</i>	7	1	8	—	—	—	—	—	—	1	—	—	8	1	9
— il patrimonio	463	38	501	107	6	113	197	13	210	86	1	87	853	58	911
di cui: <i>Furto semplice e aggravato</i>	400	36	436	84	6	90	184	13	197	70	1	71	738	56	794
<i>Rapina</i>	10	—	10	3	—	3	3	—	3	6	—	6	22	—	22
<i>Pascolo abusivo</i>	35	2	37	16	—	16	9	—	9	7	—	7	67	2	69
<i>Truffa</i>	8	—	8	1	—	1	—	—	—	—	—	—	9	—	9
<i>Ricettazione</i>	—	—	—	3	—	3	—	—	—	2	—	2	5	—	5
TOTALE	664	56	720	124	23	147	215	13	228	92	2	94	1.095	94	1.189

(*) Cfr. « Avvertenze » nn. 15.1, 15.2, 15.3.

(a) Compreso l'omicidio preterintenzionale.

TAV. 151 — MINORENNI CONDANNATI SECONDO IL DELITTO E LA STAGIONE IN CUI LO COMMISERO (*)
Anno 1950

DELITTI	Primavera			Estate			Autunno			Inverno			TOTALE		
	M	F	MF	M	F	MF	M	F	MF	M	F	MF	M	F	MF
Contro la pubblica Amministrazione	3	1	4	4	—	4	9	—	9	2	—	2	18	1	19
di cui: <i>Violenza, resistenza e oltraggio a un pubblico ufficiale</i>	3	1	4	4	—	4	9	—	9	—	—	—	16	1	17
— l'Amministrazione della Giustizia	2	—	2	4	—	4	1	—	1	2	—	2	9	—	9
— l'incolumità pubblica	—	—	—	1	—	1	—	—	—	—	—	—	1	—	1
— la fede pubblica	7	—	7	3	2	5	1	—	1	6	—	6	17	2	19
— l'economia pubblica	1	—	1	1	1	2	3	1	4	1	1	2	6	3	9
— la moralità pubblica	26	3	29	39	—	39	12	1	13	13	1	14	90	5	95
di cui: <i>Violenza carnale</i>	12	—	12	17	—	17	7	—	7	6	—	6	42	—	42
Atti di libidine violenti e atti osceni	13	3	16	20	—	20	5	1	6	6	1	7	44	5	49
— l'integrità e la sanità della stirpe	—	1	1	—	—	—	—	—	—	—	—	—	—	1	1
— la famiglia	3	—	3	2	—	2	1	—	1	—	—	—	6	—	6
— la persona	12	6	18	29	7	36	29	3	32	25	8	33	95	24	119
di cui: <i>Omicidio (a)</i>	—	—	—	6	—	6	3	—	3	—	2	2	9	2	11
<i>Infanticidio per causa d'onore</i>	—	—	—	—	—	—	—	—	—	1	—	—	1	—	1
<i>Lesioni personali (b)</i>	10	3	13	20	7	27	20	2	22	17	2	19	67	14	81
<i>Omicidio colposo</i>	1	—	1	2	—	2	—	—	—	4	—	4	7	—	7
— il patrimonio	235	11	246	208	19	227	192	8	200	218	20	238	853	58	911
di cui: <i>Furto semplice e aggravato</i>	209	11	220	176	19	195	165	8	173	188	18	206	738	56	794
<i>Rapina</i>	6	—	6	5	—	5	7	—	7	4	—	4	22	—	22
<i>Pascolo abusivo</i>	13	—	13	17	—	17	16	—	16	21	2	23	67	2	69
<i>Truffa</i>	2	—	2	4	—	4	1	—	1	2	—	2	9	—	9
<i>Ricettazione</i>	2	—	2	—	—	—	1	—	1	2	—	2	5	—	5
TOTALE	289	22	311	291	29	320	248	13	261	267	30	297	1.095	94	1.189

(*) Cfr. « Avvertenze » nn. 15.1, 15.2, 15.3.

(a) Compreso l'omicidio preterintenzionale.

(b) Compreso le lesioni colpose.

TAV. 152 — MINORENNI CONDANNATI, SECONDO IL DELITTO E LA CONDIZIONE (*)

Anno 1950

DELITTI	OCCUPAZIONE RETRIBUITA		OCCUPAZIONE NON RETRIBUITA		DISOCCUPATO		MENDICANTE		OZIOSO		TOTALE	
	MF	F	MF	F	MF	F	MF	F	MF	F	MF	F
Contro la pubblica Amministrazione	10	1	5	—	1	—	1	—	2	—	19	1
di cui: <i>Violenza, resistenza e oltraggio a</i>												
<i>un pubblico ufficiale</i>	8	1	5	—	1	—	1	—	2	—	17	1
— l'Amministrazione della Giustizia	5	—	4	—	—	—	—	—	—	—	9	—
— l'incolumità pubblica	—	—	1	—	—	—	—	—	—	—	1	—
— la fede pubblica	6	1	8	—	4	1	1	—	—	—	19	2
— l'economia pubblica	2	—	4	1	3	2	—	—	—	—	9	3
— la moralità pubblica	52	1	34	4	4	—	—	—	5	—	95	5
di cui: <i>Violenza carnale</i>	23	—	16	—	1	—	—	—	2	—	42	—
<i>Atti di libidine violenti e atti osceni</i>	28	1	17	4	2	—	—	—	2	—	49	5
— l'integrità e la sanità della stirpe	—	—	1	1	—	—	—	—	—	—	1	1
— la famiglia	2	—	1	—	2	—	—	—	1	—	6	—
— la persona	47	6	60	17	7	1	1	—	4	—	119	24
di cui: <i>Omicidio (a)</i>	7	1	4	1	—	—	—	—	—	—	11	2
<i>Infanticidio per causa d'onore</i>	1	1	—	—	—	—	—	—	—	—	1	1
<i>Lesioni personali</i>	24	1	40	12	4	—	1	—	3	—	72	13
<i>Omicidio colposo</i>	3	—	4	—	—	—	—	—	—	—	7	—
<i>Lesioni colpose</i>	4	1	4	—	1	—	—	—	—	—	9	1
— il patrimonio	364	19	299	26	100	1	6	1	142	11	911	58
di cui: <i>Furto semplice e aggravato</i>	314	18	244	25	93	1	6	1	137	11	794	56
<i>Rapina</i>	9	—	8	—	3	—	—	—	2	—	22	—
<i>Pascolo abusivo</i>	33	1	34	1	2	—	—	—	—	—	69	2
<i>Truffa</i>	1	—	4	—	1	—	—	—	3	—	9	—
<i>Ricettazione</i>	2	—	2	—	1	—	—	—	—	—	5	—
TOTALE	488	28	417	49	121	5	9	1	154	11	1.189	94

(*) Cfr. « Avvertenze » nn. 15.1, 15.2, 15.3.

(a) Compreso l'omicidio preterintenzionale

CAPITOLO SETTIMO

ISTITUTI DI PREVENZIONE E DI PENA

DATI PER IL COMPLESSO DEL TERRITORIO (*)

TAV. 153 — STABILIMENTI DI CUSTODIA PREVENTIVA

MOVIMENTO DEI DETENUTI E SITUAZIONE A FINE ANNO

Anni dal 1896 al 1950

ANNI	CARCERI GIUDIZIARIE CENTRALI E SUCCURSALI (a)						CARCERI GIUDIZIARIE MANDAMENTALI					
	Entrati dallo stato di libertà		Usciti in libertà		Presenti al 31 dicembre		Entrati dallo stato di libertà		Usciti in libertà		Presenti al 31 dicembre	
	MF	F	MF	F	MF	F	MF	F	MF	F	MF	F
1896	102.393	14.380	118.077	16.855	20.245	1.074	140.831	20.654	143.419	22.063	4.239	356
1897	94.917	12.541	102.239	13.500	25.479	1.691	128.274	18.287	120.066	18.049	7.628	790
1898	127.220	17.233	136.886	19.238	29.911	2.292	154.687	23.852	149.996	24.473	8.982	1.100
1899	117.850	17.970	134.836	21.379	27.934	2.311	157.390	23.867	157.906	25.452	8.945	1.016
1900	115.051	15.670	136.669	20.080	18.232	1.061	147.672	22.320	152.596	24.378	3.591	325
1896-1900	111.486	15.559	125.681	18.210	24.360	1.686	145.771	21.796	144.797	22.835	6.677	717
1901	91.294	11.217	96.243	13.491	25.449	1.692	110.149	16.430	98.445	15.921	7.253	786
1902	112.654	15.169	124.999	18.839	25.826	1.926	144.951	22.373	143.497	23.551	6.756	772
1903	107.780	15.066	120.908	17.090	24.231	1.823	141.562	22.709	139.938	24.029	6.988	842
1904	102.453	13.677	115.460	15.349	22.191	1.636	142.630	21.521	128.126	20.608	5.417	605
1905	103.641	13.251	110.668	14.572	21.391	1.533	122.353	16.904	107.105	15.860	5.445	507
1901-1905	103.564	13.676	113.656	15.868	23.818	1.722	132.329	19.987	123.422	19.994	6.372	702
1906	105.884	12.964	110.546	14.239	20.376	1.271	110.250	14.241	98.573	13.377	4.413	366
1907	95.992	10.626	96.598	11.635	19.760	1.264	89.480	10.823	78.072	9.964	4.199	370
1908	104.300	11.009	104.346	11.991	21.300	1.282	87.740	9.335	74.717	8.538	4.299	345
1909	122.787	12.483	123.318	12.468	21.055	1.265	104.659	9.640	91.794	8.715	4.187	260
1910	114.194	11.043	114.399	11.467	20.228	1.252	91.064	9.093	81.617	8.497	3.683	248
1906-1910	108.631	11.625	109.841	12.360	20.544	1.267	96.639	10.626	84.955	9.818	4.156	338
1911	104.799	9.661	104.626	10.163	20.119	1.196	79.379	8.098	69.368	7.403	3.700	291
1912	112.160	11.769	112.439	12.088	20.296	1.344	87.867	9.461	78.607	8.795	3.850	366
1913	110.443	12.387	116.637	13.778	19.723	1.241	87.519	9.348	79.470	8.957	3.509	295
1914	108.906	13.362	111.119	14.058	21.220	1.203	84.243	8.659	76.882	8.114	3.754	285
1915	91.581	11.300	101.786	11.554	18.272	1.092	65.505	6.726	57.541	6.221	2.697	255
1911-1915	105.578	11.696	109.367	12.328	19.926	1.215	80.903	8.458	72.374	7.898	3.502	298
1916	89.854	14.284	92.316	14.407	18.217	1.369	64.427	9.669	55.634	8.942	2.461	303
1917	91.666	17.594	93.175	17.893	17.574	1.914	76.093	13.892	58.231	12.301	3.195	509
1918	89.296	18.369	92.362	18.569	17.511	2.016	75.089	15.573	55.860	13.337	2.481	452
1919	95.373	12.941	89.162	13.166	20.885	1.637	58.373	9.190	48.415	8.813	5.669	548
1920	119.426	15.925	115.969	13.458	27.729	1.935	71.641	9.991	71.825	11.472	7.113	626
1916-1920	97.123	15.328	96.597	15.499	20.383	1.774	69.125	11.663	57.993	10.973	4.184	488
1921	139.759	15.182	126.132	11.444	33.699	2.317	106.417	12.055	90.329	10.886	10.059	1.026
1922	129.266	13.638	124.789	14.029	30.045	1.847	100.957	10.024	89.296	9.441	8.621	1.031
1923	130.671	17.288	125.160	15.869	30.353	2.000	87.549	8.800	75.462	8.077	9.091	1.015
1924	137.721	15.796	129.417	12.573	32.751	2.833	82.898	7.966	71.936	7.327	9.387	980
1925	143.792	15.925	140.677	12.840	24.783	2.556	83.964	7.967	74.636	7.447	9.206	1.010
1921-1925	136.242	15.566	129.235	13.351	30.326	2.311	92.357	9.362	80.332	8.636	9.273	1.012
1926	157.095	18.975	144.897	17.605	32.305	2.096	86.144	9.105	75.537	8.620	12.300	1.431
1927	164.255	22.223	150.038	20.580	35.778	2.272	100.660	11.114	83.960	10.053	14.695	1.511
1928	160.875	22.496	152.183	21.198	34.993	2.452	101.591	12.082	87.983	10.928	9.115	807
1929	152.412	22.083	146.057	21.793	37.331	2.580	97.232	11.769	81.744	10.372	6.671	612
1930	142.845	19.441	147.116	19.016	31.779	2.228	90.460	10.195	76.119	8.929	4.900	470
1926-1930	155.496	21.044	148.058	20.038	34.437	2.326	95.217	10.853	81.069	9.780	9.536	966
1931	147.656	19.635	148.006	19.486	32.848	2.547	105.516	11.135	86.028	9.336	5.541	512
1932	161.132	20.393	173.482	21.288	24.724	1.862	126.309	12.563	102.514	10.291	4.581	350
1933	152.528	21.438	152.844	21.693	30.777	2.541	107.624	10.737	92.344	9.308	6.066	573
1934	167.878	23.918	184.395	25.413	25.198	2.461	128.546	13.311	114.461	12.063	4.911	402
1935	146.210	20.767	154.629	22.028	33.209	2.821	113.511	11.771	95.883	9.974	6.318	623
1931-1935	155.079	21.230	162.671	21.982	29.351	2.446	116.301	11.903	98.246	10.194	5.483	492
1936	124.358	18.511	132.238	19.273	36.855	3.472	125.103	12.502	108.070	10.523	6.150	671
1937	111.617	18.372	129.261	20.009	32.595	3.152	99.514	10.438	81.537	8.659	5.402	588
1938	192.061	30.025	203.018	31.097	38.697	4.002	134.975	15.037	117.935	13.254	5.132	569
1939	106.007	16.331	196.673	32.008	39.269	4.408	108.026	12.039	114.070	13.359	5.209	663
1940	71.370	12.554	182.143	29.857	31.306	3.563	60.630	7.273	69.257	9.224	3.363	448
1936-1940	121.083	19.159	168.667	26.449	35.744	3.719	105.650	11.458	98.174	11.004	5.051	588
1941	145.751	28.124	153.885	28.585	33.206	4.118	4.081	562
1942	177.993	35.449	183.039	35.419	33.679	4.066	89.428	16.083	64.838	12.650	5.110	734
1943	20.130	2.057	6.361	789
1944	25.888	2.065	5.916	525
1945	56.771	3.385	6.593	512
1941-1945	33.935	3.138	5.612	624
1946	152.951	21.697	158.257	22.305	46.414	2.736	80.491	9.973	58.161	8.070	4.476	385
1947	127.844	18.913	129.656	19.150	45.506	2.801	71.310	8.299	62.008	7.683	4.556	301
1948	115.654	15.910	115.089	16.066	44.702	2.894	59.490	6.926	43.393	5.569	5.573	381
1949	108.327	15.941	117.649	16.833	35.850	2.020	58.262	6.542	47.892	5.494	3.573	213
1950	86.124	12.012	95.831	12.407	29.020	1.918	43.119	4.822	33.985	3.903	3.492	187
1946-1950	118.180	16.894	123.296	17.352	40.298	2.473	62.534	7.312	49.088	6.144	4.334	293

(*) Cfr. « Avvertenze » n. 16.

(a) A partire dal 1934 sono comprese le sezioni carcerarie per minori presso i centri di rieducazione.

TAV. 154 — STABILIMENTI DI PENA ORDINARI E SPECIALI (a)

MOVIMENTO DEI DETENUTI E SITUAZIONE A FINE ANNO

Anni dal 1896 al 1950

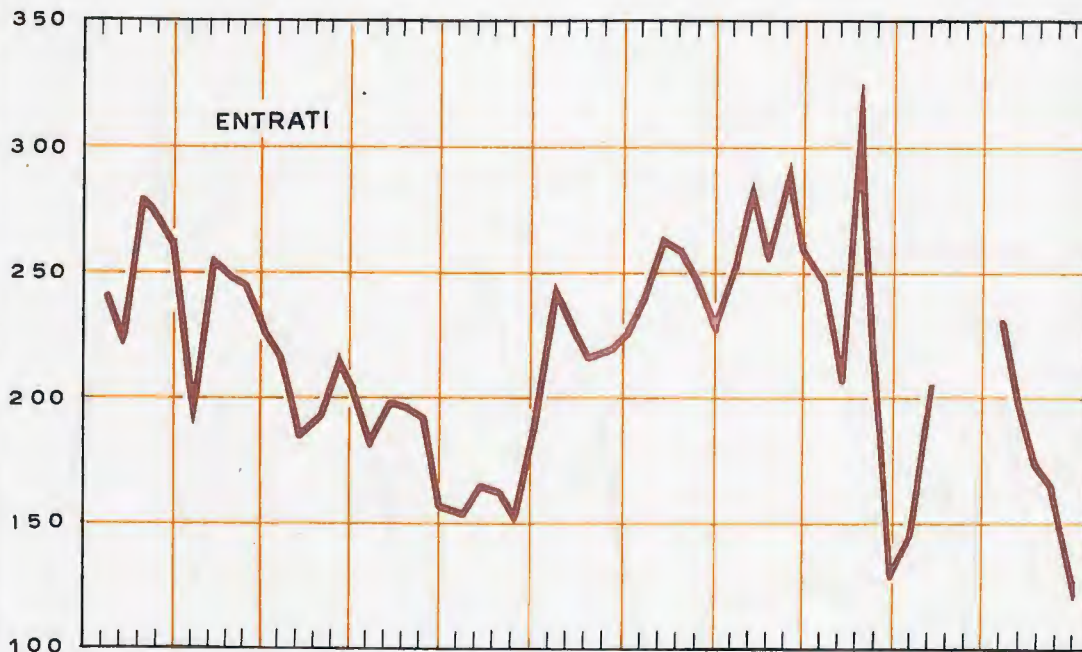
A N N I	ENTRATI PER PRIMA ASSEGNAZIONE			USCITI IN LIBERTÀ			PRESENTI AL 31 DICEMBRE		
	MF	M	F	MF	M	F	MF	M	F
1896.....	5.766	5.435	331	6.216	5.845	371	26.657	25.625	1.032
1897.....	6.447	6.113	334	5.105	4.816	289	26.816	25.794	1.022
1898.....	7.125	6.845	280	5.416	5.192	224	27.562	26.441	1.121
1899.....	6.968	6.571	397	5.899	5.587	312	27.370	26.221	1.149
1900.....	6.315	5.955	360	8.094	7.563	531	24.459	23.554	905
1896-1900.....	6.524	6.184	340	6.146	5.801	345	26.573	25.527	1.046
1901.....	5.487	5.223	264	5.205	4.986	219	23.727	22.820	907
1902.....	7.189	6.806	383	4.189	4.008	181	25.490	24.418	1.072
1903.....	6.478	6.123	355	5.698	5.415	283	25.145	24.062	1.083
1904.....	6.684	6.361	323	6.118	5.838	280	25.059	24.007	1.052
1905.....	5.865	5.569	296	5.937	5.651	286	23.924	22.903	1.021
1901-1905.....	6.340	6.016	324	5.429	5.179	250	24.669	23.642	1.027
1906.....	4.945	4.678	267	5.504	5.202	302	21.893	20.941	952
1907.....	4.457	4.217	240	4.890	4.624	266	20.871	19.996	875
1908.....	4.142	3.942	200	4.748	4.507	241	19.430	18.806	624
1909.....	4.401	4.197	204	4.523	4.346	177	18.787	18.103	684
1910.....	4.305	4.111	194	4.308	4.133	175	18.328	17.682	646
1906-1910.....	4.450	4.229	221	4.794	4.562	232	19.862	19.106	756
1911.....	4.299	4.111	188	4.838	4.642	196	17.062	16.445	617
1912.....	4.092	3.893	199	3.935	3.786	149	16.821	16.177	644
1913.....	3.937	3.719	218	3.994	3.821	173	16.377	15.705	672
1914.....	3.369	3.230	139	4.312	4.112	200	15.317	14.719	598
1915.....	3.690	3.569	121	5.318	5.048	270	13.387	12.968	419
1911-1915.....	3.877	3.704	173	4.479	4.282	197	15.793	15.203	590
1916.....	3.910	3.764	146	3.019	2.919	100	13.581	13.127	454
1917.....	2.871	2.689	182	3.071	2.998	73	12.839	12.358	481
1918.....	2.513	2.377	136	3.324	3.176	148	11.339	10.968	371
1919.....	2.431	2.307	124	4.329	4.150	179	9.207	8.921	286
1920.....	3.427	3.159	268	2.745	2.639	106	9.985	9.565	420
1916-1920.....	3.030	2.859	171	3.297	3.176	121	11.390	10.988	402
1921.....	4.973	4.828	145	3.249	3.120	129	12.213	11.818	395
1922.....	5.403	5.110	293	4.457	4.239	218	13.134	12.682	452
1923.....	4.735	4.569	166	4.887	4.699	188	13.124	12.700	424
1924.....	5.063	4.870	193	3.604	3.482	122	14.339	13.862	477
1925.....	3.782	3.599	183	6.527	6.177	350	11.610	11.317	293
1921-1925.....	4.791	4.595	196	4.544	4.343	201	12.884	12.476	408
1926.....	4.139	3.967	172	2.779	2.696	83	12.909	12.533	376
1927.....	4.801	4.552	249	3.087	2.968	119	14.236	13.742	494
1928.....	4.777	4.435	342	3.539	3.357	182	15.049	14.440	609
1929.....	4.049	3.767	282	3.701	3.493	208	15.025	14.351	674
1930.....	3.887	3.642	245	4.833	4.489	344	13.769	13.214	555
1926-1930.....	4.331	4.073	258	3.588	3.401	187	14.198	13.656	542
1931.....	5.147	4.826	321	3.246	3.074	172	14.773	14.092	681
1932.....	4.913	4.579	334	8.632	8.008	624	9.849	9.478	371
1933.....	5.841	5.551	290	2.711	2.591	120	12.557	12.022	535
1934.....	4.391	4.155	236	4.665	4.377	288	11.939	11.435	504
1935.....	3.614	3.444	170	2.390	2.279	111	12.360	11.763	597
1931-1935.....	4.781	4.511	270	4.329	4.066	263	12.296	11.758	538
1936.....	2.971	2.777	194	2.224	2.110	114	13.169	12.405	764
1937.....	2.776	2.595	181	4.777	4.506	271	11.663	10.894	769
1938.....	3.390	3.205	185	2.719	2.575	144	13.741	12.760	981
1939.....	3.727	3.522	205	2.823	2.622	201	15.162	14.160	1.002
1940.....	2.514	2.355	159	3.884	3.641	243	14.046	13.113	933
1936-1940.....	3.076	2.891	185	3.285	3.091	194	13.556	12.666	890
1941.....	3.138	2.929	209	2.845	2.699	146	14.442	13.387	1.055
1942.....	3.756	3.639	117	4.585	4.266	319	14.499	13.431	1.068
1943.....	10.257	9.533	724
1944.....	5.850	5.482	368
1945.....	8.329	7.913	416
1941-1945.....	10.675	9.949	726
1946.....	4.250	3.988	262	5.368	5.082	286	9.366	8.917	449
1947.....	3.409	3.269	140	1.871	1.788	83	13.287	12.760	527
1948.....	3.816	3.649	167	2.034	1.939	95	15.627	15.013	614
1949.....	3.501	3.351	150	2.657	2.534	123	16.348	15.658	690
1950.....	3.333	3.272	61	4.161	4.016	145	15.136	14.540	596
1946-1950.....	3.662	3.506	156	3.218	3.072	146	13.953	13.378	575

(a) Comprese le case di pena per minori.

ENTRATI DALLO STATO DI LIBERTÀ ED USCITI IN LIBERTÀ

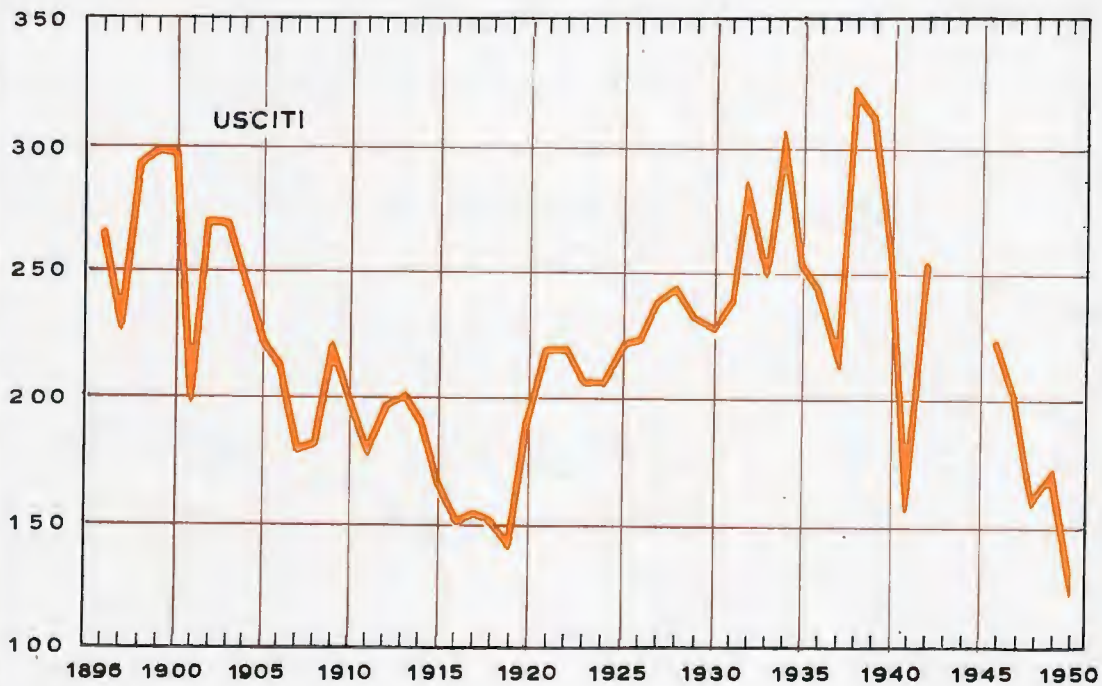
STABILIMENTI DI CUSTODIA PREVENTIVA

MIGLIAIA



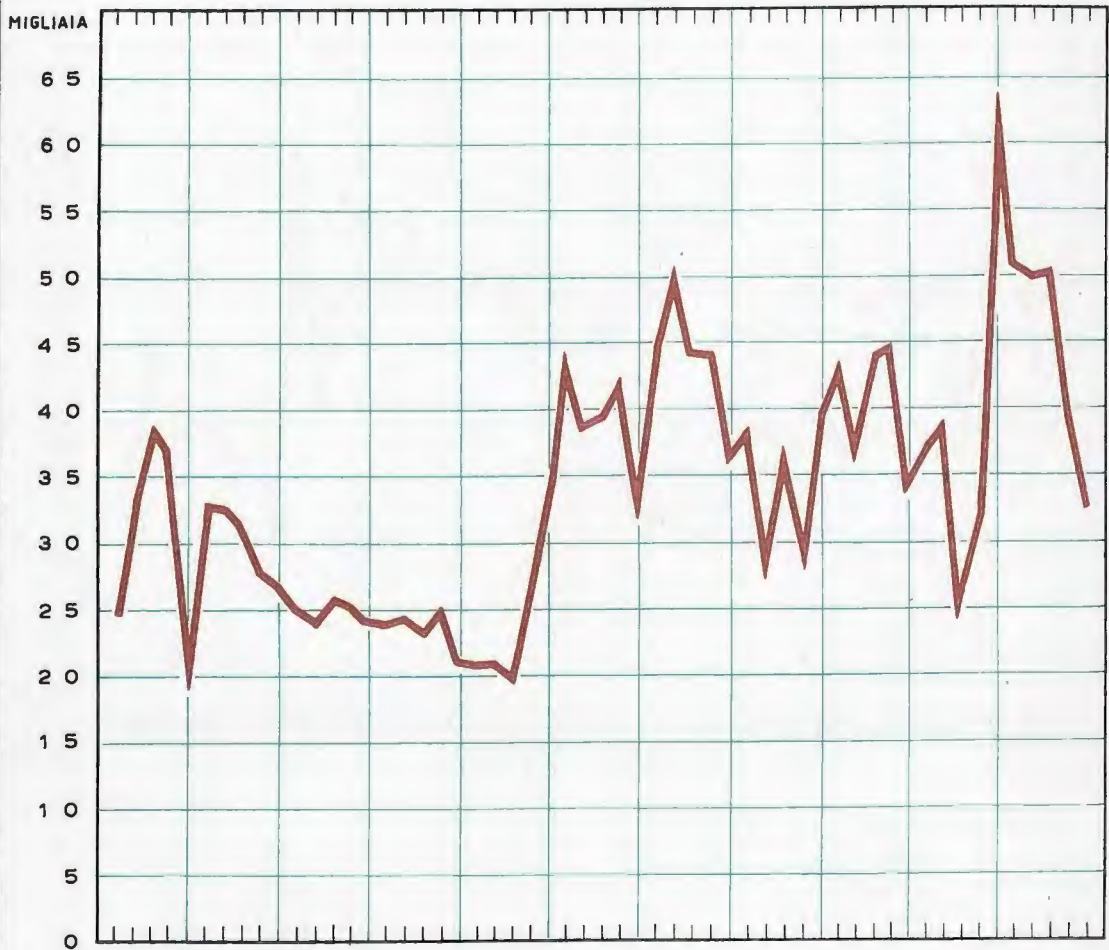
STABILIMENTI DI CUSTODIA PREVENTIVA E STABILIMENTI DI PENA ORDINARI E SPECIALI

MIGLIAIA

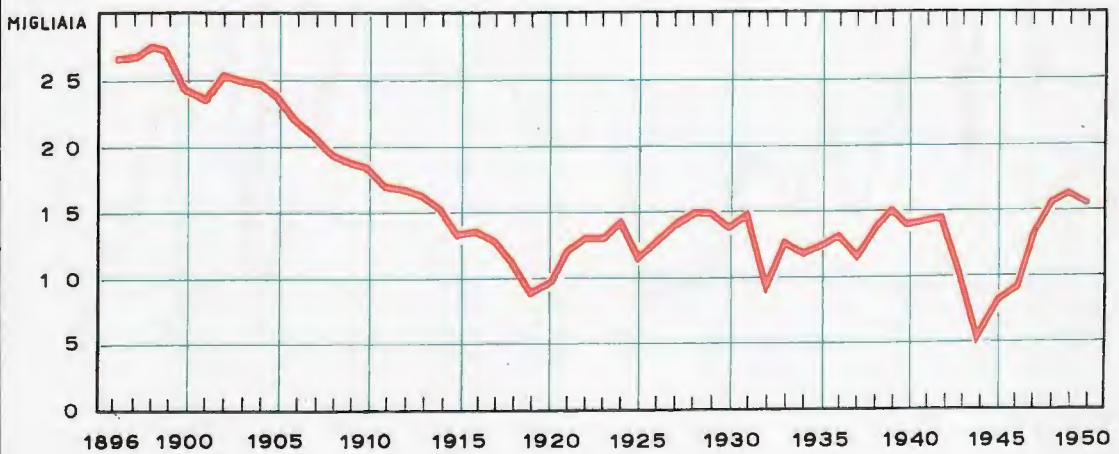


DETENUTI PRESENTI A FINE D'ANNO

STABILIMENTI DI CUSTODIA PREVENTIVA



STABILIMENTI DI PENA ORDINARI E SPECIALI



TAV. 155 — STABILIMENTI PER MISURE DI SICUREZZA DETENTIVE (a)

MOVIMENTO DEGLI INTERNATI E SITUAZIONE A FINE ANNO
Anni dal 1931 al 1950

ANNI	ENTRATI PER PRIMA ASSEGNAZIONE			USCITI PER REVOCA DELLA MISURA			PRESENTI AL 31 DICEMBRE		
	MF	M	F	MF	M	F	MF	M	F
1931.....	778	748	30
1932.....	1.939	1.849	90	238	225	13	2.107	1.991	116
1933.....	2.066	1.958	108	566	545	21	3.355	3.152	203
1934.....	2.268	2.131	137	970	913	57	4.279	4.003	276
1935.....	2.024	1.909	115	1.569	1.497	72	4.716	4.390	326
1931-1935.....	3 047	2 857	190
1936.....	1.979	1.860	119	1.676	1.608	68	4.901	4.550	351
1937.....	2.131	2.013	118	1.638	1.569	69	5.270	4.888	382
1938.....	1.925	1.806	119	1.148	1.074	74	5.749	5.336	413
1939.....	1.921	1.805	116	1.342	1.293	49	5.845	5.405	440
1940.....	1.735	1.628	107	1.548	1.487	61	5.527	5.063	464
1936-1940.....	1 938	1 822	116	1 470	1 406	64	5 458	5 048	410
1941.....	1.607	1.537	70	1.214	1.136	78	5.426	4.972	454
1942.....	1.567	1.457	110	1.089	981	108	5.191	4.729	462
1943.....	2.808	2.394	414
1944.....	2.588	2.271	317
1945.....	2.125	1.870	255
1941-1945.....	3 628	3 247	381
1946.....	676	628	48	826	781	45	2.173	1.922	251
1947.....	708	637	71	406	371	35	2.346	2.087	259
1948.....	979	893	86	430	406	24	2.766	2.478	288
1949.....	1.049	927	122	640	587	53	2.631	2.332	299
1950.....	1.103	1.038	65	552	487	65	2.922	2.661	261
1946-1950.....	903	825	78	571	527	44	2 568	2 296	272

(a) Esclusi i riformatori giudiziari.

TAV. 156 — RIFORMATORI (a)

A) MOVIMENTO DEI CORRIGENDI E SITUAZIONE A FINE ANNO
Anni dal 1926 al 1950

ANNI	ISTITUTI GOVERNATIVI						ISTITUTI PRIVATI					
	Entrati per assegnazione diretta		Usciti per proscioglimento o rilasciati alle famiglie		Presenti al 31 dicembre		Entrati per assegnazione diretta		Usciti per proscioglimento o rilasciati alle famiglie		Presenti al 31 dicembre	
	MF	F	MF	F	MF	F	MF	F	MF	F	MF	F
1896.....	624	27	573	36	1.582	128	1.360	562	954	396	4.940	2.504
1897.....	452	29	525	38	1.590	128	878	433	941	372	4.731	2.505
1898.....	503	37	565	48	1.573	124	859	286	800	360	4.682	2.401
1899.....	696	48	601	37	1.677	146	1.253	405	978	378	4.773	2.413
1900.....	995	38	752	30	2.008	170	1.071	354	1.029	399	4.585	2.318
1896-1900.....	604	36	603	33	1.686	139	1.084	408	940	381	4.742	2.428
1901.....	845	38	925	51	1.961	176	1.093	375	902	360	4.616	2.281
1902.....	660	22	867	73	1.804	135	1.237	476	1.185	494	4.582	2.233
1903.....	785	20	792	34	1.665	134	1.079	368	1.026	406	4.605	2.325
1904.....	879	24	896	64	1.671	126	1.104	429	1.223	434	4.328	2.325
1905.....	850	8	731	42	1.745	115	1.001	415	928	416	4.297	2.298
1901-1905.....	804	27	842	53	1.769	137	1.103	413	1.053	422	4.486	2.292
1906.....	847	25	650	38	1.801	103	901	428	1.005	351	4.112	2.279
1907.....	722	19	804	20	1.694	105	762	348	835	390	3.916	2.139
1908.....	602	38	658	47	1.706	106	1.007	337	826	447	3.960	1.976
1909.....	525	2	558	38	1.725	69	776	341	863	405	3.860	1.945
1910.....	507	—	631	42	618	—	727	326	885	412	3.586	1.789
1906-1910.....	641	17	660	37	1.509	77	844	356	883	401	3 887	2 026
1911.....	533	—	497	—	1.696	—	769	317	738	353	3.496	1.731
1912.....	491	—	429	—	1.789	—	777	285	694	336	3.552	1.667
1913.....	471	—	509	—	1.768	—	625	277	676	295	3.479	1.621
1914.....	520	—	511	—	1.797	—	679	291	646	294	3.483	1.597
1915.....	462	—	558	—	1.787	—	663	311	724	291	3.304	1.597
1911-1915.....	495	—	501	—	1.767	—	703	296	696	314	3.463	1.643
1916.....	502	—	649	—	1.739	—	529	323	696	344	2.918	1.537
1917.....	749	—	724	—	1.767	—	725	304	727	319	2.876	1.441
1918.....	565	—	542	—	1.745	—	503	212	619	313	2.687	1.341
1919.....	578	—	683	—	1.760	—	477	169	660	309	2.348	1.185
1920.....	687	—	629	—	1.961	—	651	185	663	303	2.330	1.040
1916-1920.....	616	—	645	—	1.794	—	577	239	673	318	2 632	1 309
1921.....	577	—	575	—	2.109	—	360	158	490	267	1.948	928
1922.....	778	—	939	—	1.894	—	406	226	571	286	1.419	860
1923.....	575	—	584	—	1.854	—	356	219	302	198	1.450	885
1924.....	681	—	800	—	1.943	—	359	193	314	170	1.461	890
1925.....	854	—	818	—	1.932	—	398	263	334	194	1.505	941
1921-1925.....	693	—	743	—	1.946	—	376	212	402	223	1.557	901
1926.....	791	—	728	—	1.951	—	492	269	353	200	1.577	978
1927.....	656	—	655	—	1.942	—	389	195	324	182	1.593	975
1928.....	647	—	642	—	1.935	—	443	247	349	198	1.636	1.003
1929.....	746	—	765	—	1.908	—	394	223	357	210	1.642	1.012
1930.....	760	—	731	—	1.934	—	539	239	380	224	1.768	1.022
1926-1930.....	720	—	704	—	1.934	—	451	235	353	203	1.643	998

(a) Cfr. « Avvertenze » n. 16.

Segue TAV. 156 — RIFORMATORI (a)

B) MINORENNI CORRIGENDI ENTRATI PER ASSEGNAZIONE DIRETTA, SECONDO L'ETÀ
Anni dal 1896 al 1930

ANNI	ETÀ IN ANNI										TOTALE	
	meno di 10		da 10 a meno di 14		da 14 a meno di 16		da 16 a meno di 18		oltre 18 (b)			
	MF	F	MF	F	MF	F	MF	F	MF	F	MF	F
1896.....	236	97	919	238	480	120	245	98	104	36	1.984	589
1897.....	153	51	649	185	320	121	165	81	43	24	1.330	462
1898.....	160	48	625	120	302	91	217	57	58	7	1.362	323
1899.....	180	38	950	180	443	111	306	108	70	16	1.949	453
1900.....	130	37	849	154	575	85	378	88	134	28	2.066	392
1896-1900.....	172	54	798	175	424	106	262	86	82	22	1.738	444
1901.....	123	41	855	161	503	99	329	66	128	46	1.938	413
1902.....	108	30	852	179	498	121	342	133	97	35	1.897	498
1903.....	119	32	794	94	545	132	305	90	101	40	1.864	388
1904.....	129	39	875	152	531	117	341	103	107	42	1.983	453
1905.....	124	41	825	164	484	102	326	89	92	27	1.851	423
1901-1905.....	121	37	840	150	512	114	329	96	105	38	1.907	435
1906.....	122	40	824	168	440	123	302	94	109	28	1.797	453
1907.....	117	28	808	176	335	92	171	48	53	23	1.484	367
1908.....	192	38	903	137	379	106	117	77	18	17	1.609	375
1909.....	136	43	723	141	345	84	77	57	20	18	1.301	343
1910.....	137	30	694	125	297	89	83	62	23	20	1.234	326
1906-1910.....	141	36	790	149	359	99	150	68	45	21	1.485	373
1911.....	120	34	830	158	283	79	67	44	2	2	1.302	317
1912.....	102	10	848	132	240	75	72	62	6	6	1.268	285
1913.....	88	11	680	123	243	79	71	51	14	13	1.096	277
1914.....	174	16	698	101	225	83	87	76	15	15	1.199	291
1915.....	146	22	662	127	224	85	72	56	21	21	1.125	311
1911-1915.....	126	19	744	128	243	80	74	58	12	11	1.198	296
1916.....	99	18	585	129	250	97	80	64	17	15	1.031	323
1917.....	186	21	910	108	246	80	99	62	33	33	1.474	304
1918.....	93	5	591	92	312	70	65	42	7	3	1.068	212
1919.....	126	6	532	64	295	55	89	33	13	11	1.055	169
1920.....	123	13	871	96	249	43	81	21	14	12	1.338	185
1916-1920.....	125	13	698	98	270	69	83	44	17	15	1.193	239
1921.....	83	12	502	72	233	40	103	32	16	2	937	158
1922.....	80	18	660	140	270	52	161	13	13	3	1.184	226
1923.....	89	11	491	118	267	71	83	19	1	—	931	219
1924.....	62	10	518	88	329	58	119	33	12	4	1.040	193
1925.....	89	17	588	124	423	79	137	38	15	5	1.252	263
1921-1925.....	81	14	552	108	304	60	121	27	11	3	1.069	212
1926.....	84	10	659	116	349	66	171	61	20	16	1.283	269
1927.....	59	12	474	71	339	64	155	42	18	6	1.045	195
1928.....	40	6	492	68	320	80	214	74	24	19	1.090	247
1929.....	71	5	440	57	396	64	190	75	43	22	1.140	223
1930.....	62	7	492	75	469	60	236	84	40	13	1.299	239
1926-1930.....	63	8	511	77	375	67	193	67	29	15	1.171	235

(a) Cfr. « Avvertenze » n. 16. — (b) Agli effetti della legge penale il codice Zanardelli considera la minore età fino a 21 anni.

TAV. 157 — RIFORMATORI GIUDIZIARI E CASE DI RIEDUCAZIONE

MOVIMENTO DEGLI INTERNATI E DEI RICOVERATI E SITUAZIONE A FINE ANNO

Anni dal 1931 al 1950

ANNI	RIFORMATORI GIUDIZIARI						CASE DI RIEDUCAZIONE					
	Entrati per prima assegnazione		Usciti per revoca della misura		Presenti al 31 dicembre		Entrati per prima assegnazione		Dimessi		Presenti al 31 dicembre	
	MF	F	MF	F	MF	F	MF	F	MF	F	MF	F
1931.....	44	5	1.056	213	1.006	233	3.713	993
1932.....	293	22	22	1	309	27	1.076	261	1.092	210	3.650	1.045
1933.....	482	34	96	5	634	51	1.215	355	1.272	242	3.534	1.150
1934.....	518	52	128	8	1.000	93	1.422	308	1.077	246	3.833	1.206
1935.....	633	37	220	11	1.379	119	1.491	293	850	206	4.401	1.281
1931-1935.....	673	59	1.252	286	1.059	227	3.826	1.135
1936.....	692	49	430	30	1.613	134	2.146	336	1.004	250	5.401	1.311
1937.....	591	31	503	21	1.484	139	1.915	478	1.484	297	5.753	1.475
1938.....	772	32	436	25	1.761	145	2.725	497	1.543	254	6.589	1.657
1939.....	796	71	756	70	1.738	141	2.385	396	1.805	247	7.228	1.740
1940.....	714	43	827	64	1.407	120	2.866	625	2.756	407	7.114	1.802
1936-1940.....	713	45	590	42	1.601	136	2.407	466	1.718	291	6.417	1.597
1941.....	651	42	590	1.307	133	3.799	796	2.212	350	8.555	2.196
1942.....	580	40	641	1.081	116	2.922	574	3.045	483	7.884	2.179
1943.....	425	90	3.157	1.329
1944.....	176	73	2.371	1.077
1945.....	368	71	2.064	876
1941-1945.....	671	97	4.806	1.531
1946.....	397	36	364	30	405	74	1.513	443	914	320	2.890	1.033
1947.....	263	23	257	23	436	68	1.995	254	1.130	274	3.695	1.029
1948.....	262	13	281	20	434	60	3.022	619	1.453	288	5.365	1.401
1949.....	161	14	242	16	326	57	2.002	505	1.628	314	5.630	1.585
1950.....	112	1	202	47	201	12	2.423	456	1.852	374	6.899	1.762
1946-1950.....	239	17	269	27	360	54	2.191	455	1.395	314	4.896	1.362

TAV. 158 — STABILIMENTI DI PENA, STABILIMENTI PER MISURE DI SICUREZZA DETENTIVE E ISTITUTI PER MINORI

MOVIMENTO DEI DETENUTI, DEGLI INTERNATI E DEI RICOVERATI PER TIPO DI STABILIMENTO

Anni 1948-1949-1950

SPECIE DEGLI STABILIMENTI	ENTRATI DALLO STATO DI LIBERTÀ O PER 1 ^a ASSEGNAZIONE			USCITI IN LIBERTÀ O DIMESSI			PRESENTI AL 31 DICEMBRE			
	1948	1949	1950	1948	1949	1950	1948	1949	1950	
STABILIMENTI DI PENA ORDINARI										
Ergastoli ordinari.....	23	54	—	—	2	2	401	443	417	
Case di reclusione ordinarie e Sezioni . . .	MF	2.020	1.542	1.656	1.096	1.343	2.169	9.397	9.970	8.831
	F	164	149	15	88	115	126	614	689	506
TOTALE.....	MF	2.043	1.596	1.656	1.096	1.345	2.171	9.798	10.413	9.248
	F	164	149	15	88	115	126	614	689	506
STABILIMENTI DI PENA SPECIALI										
Case di lavoro all'aperto.....	768	815	819	282	500	993	2.291	2.126	2.297	
Stabilimento di riadattamento sociale.....	—	—	—	30	39	47	128	119	93	
Case di punizione.....	—	—	—	—	1	2	2	1	11	
Case di rigore.....	—	—	—	—	—	—	—	—	—	
Case per minorati fisici o psichici.....	MF	412	546	430	233	311	562	2.151	2.348	2.242
	F	—	—	46	—	—	19	—	—	90
Sanatori giudiziari.....	365	358	311	100	171	242	697	747	740	
Ergastoli per delinquenti abituali professionali, ecc.	—	—	—	—	—	—	2	2	2	
Case di reclusione per delinquenti abituali professionali, ecc.....	MF	111	175	109	51	63	92	422	511	481
	F	—	—	46	—	—	19	—	—	90
TOTALE (a)	MF	1.656	1.894	1.669	696	1.085	1.938	5.693	5.854	5.866
	F	—	—	46	—	—	19	—	—	90
STABILIMENTI PER LE MISURE DI SICUREZZA DETENTIVE (b)										
Colonie agricole.....	MF	336	295	272	128	192	105	448	255	265
	F	2	3	2	—	—	—	1	2	—
di cui sezioni per internati minorati fisici...	MF	40	55	31	28	34	45	88	133	75
	F	166	157	270	135	196	172	396	318	326
Case di lavoro.....	MF	14	16	17	8	10	10	19	18	17
	F	380	498	352	127	186	208	1.785	1.925	2.106
Maricomi giudiziari.....	MF	60	91	28	9	33	45	249	260	222
	F	97	99	196	40	66	47	137	133	180
Case di cura e di custodia.....	MF	10	12	18	5	10	10	19	19	22
	F	—	—	13	—	—	20	—	—	45
Sanatori giudiziari per internati.....	—	—	—	—	—	—	—	—	—	
Case di rigore per internati.....	MF	979	1.049	1.103	430	640	552	2.766	2.631	2.922
	F	86	122	65	24	53	65	288	299	261
TOTALE.....	MF	979	1.049	1.103	430	640	552	2.766	2.631	2.922
	F	86	122	65	24	53	65	288	299	261
CASE DI PENA E ISTITUTI PER MINORI										
Case di pena.....	MF	117	11	8	242	227	52	136	81	22
	F	3	1	—	7	8	—	—	1	—
Riformatori giudiziari.....	MF	262	161	112	281	242	202	434	326	201
	F	13	14	1	20	16	47	60	57	12
Case di rieducazione.....	MF	3.022	2.002	2.423	1.453	1.628	1.852	5.365	5.630	6.899
	F	619	505	456	288	314	374	1.401	1.585	1.762
— presso i Centri di Rieducazione.....	MF	1.307	729	855	546	631	619	1.870	1.860	2.689
	F	—	—	—	—	—	—	—	—	—
— governative.....	MF	1.025	743	752	603	691	837	2.021	2.063	1.798
	F	—	—	—	12	18	10	15	17	29
— private.....	MF	690	530	818	299	306	396	1.474	1.687	2.412
	F	619	595	456	276	296	364	1.386	1.568	1.733
Istituti di Osservazione (c).....	MF	2.213	2.051	2.572	715	686	923	454	461	748
	F	230	155	595	48	47	198	119	70	231
TOTALE.....	MF	5.614	4.225	5.115	2.691	2.783	3.029	6.389	6.498	7.870
	F	865	675	1.052	363	385	619	1.580	1.713	2.005
T O T A L E										
Maschi e femmine.....	10.292	8.764	9.543	4.913	5.853	7.690	24.646	25.396	25.906	
Femmine.....	1.115	946	1.178	475	553	829	2.482	2.701	2.862	

(a) Da aggiungere i dati relativi alle case di pena per minori inseriti sotto il titolo « case di pena e istituti per minori ». — (b) Esclusi i riformatori giudiziari. — (c) Cfr. nota (a) a pag. 273.

TAV. 159 — STABILIMENTI DI PENA ORDINARI E SPECIALI

MOVIMENTO DEI DETENUTI E SITUAZIONE A FINE ANNO PER TIPO DI STABILIMENTO — ALTRE NOTIZIE

Anno 1950

DESCRIZIONE	STABILIMENTI DI PENA ORDINARI			STABILIMENTI DI PENA SPECIALI (a)								TOTALE	
	Ergastoli ordinari	Case di reclusione ordinarie e Sezioni	Totale	Case di lavoro all'aperto	Stabilimento di riadattamento sociale	Case di punizione	Case di rigore	Case per minorati fisici o psichici	Sanatori giudiziari	Ergastoli per delinquenti abituali, professionali, ecc.	Case di reclusione per delinquenti abituali, professionali, ecc.		Totale

MOVIMENTO DEI DETENUTI

ENTRATI.....	MF	118	8.123	8.241	2.072	49	16	2.582	668	366	5.753	13.994
	F		168	168				146			146	314
— per prima assegnazione....	MF		1.656	1.656	819			430	311	109	1.669	3.325
	F		15	15				46			46	61
— per altri motivi.....	MF	118	6.467	6.585	1.253	49	16	2.152	357	257	4.084	10.669
	F		153	153				100		100	100	253
USCITI.....	MF	144	9.262	9.406	1.901	75	6	2.688	675	396	5.741	15.147
	F		351	351				50			56	407
— in libertà.....	MF	2	2.169	2.171	993	47	2	562	242	92	1.938	4.109
	F		126	126				19			19	145
— per pena compiuta.....	MF	1	822	823	284	28	2	242	129	46	731	1.554
	F		41	41				8			8	49
— per estinzione del reato o della pena.....	MF		510	510	521	14		255	80	16	866	1.366
	F		44	44				5			5	49
— per altri motivi.....	MF	1	837	838	188	5		65	53	30	321	1.159
	F		41	41				6			6	47
— per morte.....	MF	4	27	31	3	1		26	23		53	84
	F		5	5				3			3	8
— per trasferim. ad altri stab.	MF	138	7.051	7.189	888	27	4	2.090	410	302	3.721	10.910
	F		220	220				34			34	254
— per evasione.....	MF		15	15	17			10			2	29
	F											44
PRESENTI AL 31 DICEMBRE.....	MF	417	8.831	9.248	2.297	93	11	2.242	740	2	481	5.866
	F		506	506				90			90	596
— fino a 18 anni di età.....	MF		12	12	18			15	46		1	80
	F		2	2								2
— da 18 anni in poi.....	MF	417	8.819	9.236	2.279	93	11	2.227	694	2	480	5.786
	F		504	504				90			90	594

POSIZIONE GIURIDICA DEI PRESENTI AL 31 DICEMBRE

A DISPOSIZIONE DELL'AUTORITÀ GIUDIZIARIA.....	MF	90	1.290	1.380	16			176	63	55	310	1.690
	F		87	87				1			1	88
A DISPOSIZIONE DI ALTRA AUTORITÀ.....	MF		16	16				24			24	40
	F											
CONDANNATI DEFINITIVI.....	MF	327	7.525	7.852	2.281	93	11	2.042	677	2	426	5.532
	F		419	419				89			89	508
di cui sottoposti a misure di sicurezza.....	MF		37	37	44			47	37		1	129
	F		29	29								29
— all'arresto.....	MF		21	21	5			27	6		2	40
	F											61
— alla reclusione.....	MF		7.300	7.300	2.255	93	10	1.731	603		424	5.116
	F		367	367				75			75	442
— fino a 5 anni.....	MF		1.114	1.114	924	28		453	235		152	1.772
	F		44	44				17			17	61
— da 5 a 15 anni.....	MF		3.959	3.959	1.091	65	4	818	191		215	2.364
	F		161	161				37			37	192
— da 15 e oltre.....	MF		2.227	2.227	250	10	6	480	177		7	987
	F		162	162				21			21	133
— all'ergastolo.....	MF	327	204	531	21			284	68	2	376	907
	F		52	52				14			14	66

(a) Non comprese le case di pena per minori.

Segue TAV. 159 — STABILIMENTI DI PENA ORDINARI E SPECIALI

MOVIMENTO DEI DETENUTI E SITUAZIONE A FINE ANNO PER TIPO DI STABILIMENTO — ALTRE NOTIZIE

Anno 1950

DESCRIZIONE	STABILIMENTI DI PENA ORDINARI			STABILIMENTI DI PENA SPECIALI (a)								TOTALE		
	Ergastoli ordinari	Casi di reclusione ordinarie e Sezioni	Totale	Casi di lavoro all'aperto	Stabilimento di riadattamento sociale	Casi di punizione	Casi di rigore	Casi per minorati fisici o psichici	Sanatori giudiziari	Ergastoli per delinquenti abituali, professionali, ecc.	Casi di reclusione per delinquenti abituali, professionali, ecc.		Totale	
ALTRE NOTIZIE														
MOVIMENTO NELLE INFERMERIE														
Carico (b)	MF	497	5.722	6.219	632	29	—	—	446	129	—	197	1.433	7.652
	F	—	237	237	—	—	—	—	30	—	—	—	30	267
Presenti (c)	MF	10	522	532	34	4	—	—	111	61	—	26	236	768
	F	—	26	26	—	—	—	—	27	—	—	—	27	53
CASI DI SUICIDIO	MF	1	2	3	—	—	—	—	—	1	—	—	1	(d)4
	F	—	—	—	—	—	—	—	—	—	—	—	—	—
INFRAZIONI	N.	98	4.657	4.755	1.371	37	—	—	824	332	—	153	2.717	7.472
PUNIZIONI INFLITTE	N.	98	4.642	4.740	1.371	37	—	—	820	330	—	153	2.711	7.451
AMBIENTI (e)														
Cubicoli	N.	—	1.283	1.283	8	—	—	—	120	—	—	272	400	1.683
Celle a 1 posto	N.	286	1.151	1.437	78	—	66	—	311	66	8	268	797	2.234
Celle a 3 posti	N.	56	218	274	21	4	6	—	38	—	—	36	105	379
Carcerotti o camerate	N.	1	499	500	148	29	—	—	172	55	—	5	409	909
Locali di uso generale	N.	17	535	552	14	22	3	—	149	45	—	18	251	803
CAPENZA DETENUTI	N.	459	9.238	9.697	2.734	140	84	—	2.276	753	8	926	6.921	16.618
GIORNATE DI PRESENZA	MF	159.146	3.250.840	3.409.986	762.225	37.640	1.805	—	845.786	252.641	730	177.077	2.077.904	5.487.890
	F	—	186.896	186.896	—	—	—	—	32.914	—	—	—	32.914	219.810

(a) Non comprese le case di pena per minori. — (b) Detenuti presenti all'inizio dell'anno più gli entrati nell'anno. — (c) Detenuti rimasti al 31 dicembre. — (d) Compresi 2 tentati suicidi. — (e) Il numero degli ambienti degli istituti con più sezioni è indicato in quello della sezione principale.

TAV. 160 — STABILIMENTI PER MISURE DI SICUREZZA DETENTIVE

MOVIMENTO DEGLI INTERNATI E SITUAZIONE A FINE ANNO PER TIPO DI STABILIMENTO — ALTRE NOTIZIE (a)

Anno 1950

DESCRIZIONE	COLONIE AGRICOLE (b)	CASI DI LAVORO	MANICOMI GIUDIZIARI	CASI DI CURA E DI CUSTODIA	SANATORI GIUDIZIARI	TOTALE	
MOVIMENTO DEGLI INTERNATI							
ENTRATI	MF	353	586	1.034	257	124	2.354
	F	3	29	99	23	—	154
— per prima assegnazione	MF	272	270	352	196	13	1.103
	F	2	17	28	18	—	65
— per altri motivi	MF	81	316	682	61	111	1.251
	F	1	12	71	5	—	89
USCITI	MF	343	578	853	210	79	2.063
	F	5	30	137	29	—	192
— per revoca della misura	MF	105	172	208	47	20	552
	F	—	10	45	10	—	65
— per morte	MF	2	—	47	3	1	53
	F	—	—	9	—	—	9
— per trasferim. in altro stabilimento	MF	14	10	90	8	4	126
	F	3	3	—	1	—	7
— per trasferim. in stabilimento carcerario	MF	29	110	314	20	2	475
	F	—	7	33	—	—	40
— per licenza	MF	125	233	125	127	31	641
	F	2	9	32	9	—	52
— per evasione	MF	2	1	2	—	—	5
	F	—	—	—	—	—	—
— per altri motivi	MF	66	52	67	5	21	211
	F	—	1	18	—	—	19
PRESENTI AL 31 DICEMBRE	MF	265	326	2.106	180	45	2.922
	F	—	17	222	22	—	261
— fino a 18 anni di età	MF	—	—	22	3	2	27
	F	—	—	2	—	—	2
— da 18 anni in poi	MF	265	326	2.084	177	43	2.895
	F	—	17	220	22	—	259

(a) Non sono considerate le case di rigore, nelle quali non risultarono internati. — (b) Comprese le sezioni per internati minorati fisici.

Segue TAV. 160 — STABILIMENTI PER MISURE DI SICUREZZA DETENTIVE

MOVIMENTO DEGLI INTERNATI E SITUAZIONE A FINE ANNO PER TIPO DI STABILIMENTO — ALTRE NOTIZIE (a)

Anno 1950

DESCRIZIONE	COLONIE AGRICOLE (b)	CASE DI LAVORO	MANICOMI GIUDIZIARI	CASE DI CURA E DI CUSTODIA	SANATORI GIUDIZIARI	TOTALE
INTERNATI PER PRIMA ASSEGNAZIONE SECONDO LA DURATA DELLA MISURA DI SICUREZZA (c)						
Mesi 6	—	—	—	70	—	70
Anni 1	80	64	—	67	2	213
Anni 2	164	185	278	4	7	638
Anni 3	27	21	3	55	2	108
Anni 4	1	—	—	—	1	2
Anni 5	—	—	52	—	1	53
Anni 6	—	—	3	—	—	3
Anni 10	—	—	16	—	—	16
TOTALE	272	270	352	196	13	1.103

POSIZIONE GIURIDICA DEI PRESENTI AL 31 DICEMBRE

SOTTOPOSTI A MISURE DI SICUREZZA	{ MF	265	322	1.694	177	44	2.502
	{ F	—	17	178	22	—	217
nel termine minimo di legge	{ MF	256	280	868	138	44	1.586
	{ F	—	16	104	9	—	129
per proroga del termine	{ MF	9	42	826	39	—	916
	{ F	—	1	74	13	—	88
A DISPOSIZIONE DELL'AUTORITÀ GIUDIZIARIA O CON PENA SOSPESA	{ MF	—	4	412	3	1	420
	{ F	—	—	44	—	—	44
A DISPOSIZIONE DI ALTRA AUTORITÀ	{ MF	—	—	—	—	—	—
	{ F	—	—	—	—	—	—

ALTRE NOTIZIE

MOVIMENTO NELLE INFERMERIE :							
Carico (d)	{ MF	189	156	307	16	48	716
	{ F	2	17	13	3	—	35
Presenti (e)	{ MF	13	18	107	11	8	157
	{ F	—	2	10	1	—	13
CASI DI SUICIDIO	{ MF	—	—	2	—	—	2
	{ F	—	—	—	—	—	—
INFRAZIONI	N.	133	87	83	—	22	325
PUNIZIONI INFLITTE	N.	133	87	83	—	22	325
AMBIENTI (f)							
Cubicoli	N.	—	—	45	—	—	45
Celle a 1 posto	N.	14	6	306	18	—	344
Celle a 3 posti	N.	6	—	168	14	—	188
Camerotti o camerate	N.	31	24	218	32	—	305
Locali di uso generale	N.	3	11	113	11	—	138
CAPENZA DETENUTI	N.	747	530	3.588	340	—	5.205
GIORNATE DI PRESENZA	{ MF	102.581	123.325	812.443	67.571	18.279	1.124.199
	{ F	338	8.045	89.248	9.530	—	107.161

(a) Non sono considerate le case di rigore, nelle quali non risultano internati. — (b) Compresa la sez. per internati minorati fisici. — (c) Durata minima della misura di sicurezza, salvo il riesame della pericolosità. — (d) Internati presenti all'inizio dell'anno più gli entrati nell'anno. — (e) Internati rimasti al 31 dicembre. — (f) Il numero degli ambienti degli Istituti con più sezioni è indicato in quello della sezione principale.

TAV. 161 — ISTITUTI PER MINORI

Anno 1950

A. — MOVIMENTO DEI MINORENNI INTERNATI E RICOVERATI PER TIPO DI ISTITUTO

MOVIMENTO	RIFORMATORI GIUDIZIARI				CASE DI RIEDUCAZIONE				ISTITUTI DI OSSERVAZIONE (a)	
	Presso i Centri di Rieducazione	Ordinari	Speciali	Totale	Presso i Centri di Rieducazione	Governative	Private	Totale		
ENTRATI	MF F	20 —	272 11	21 —	313 11	2.134 —	2.038 29	1.498 659	5.670 688	2.572 595
per 1 ^a assegnazione.....	MF F	1 —	105 1	6 —	112 1	853 —	752 —	818 456	2.423 456	— —
per altri motivi	MF F	19 —	167 10	15 —	201 10	1.281 —	1.286 29	680 203	3.247 232	2.572 595
USCITI	MF F	45 —	371 56	22 —	438 56	2.007 —	2.303 17	773 499	5.083 516	2.581 646
per dimissione	MF F	13 —	182 47	7 —	202 47	619 —	837 10	396 364	1.852 374	923 198
per altri motivi	MF F	32 —	189 9	15 —	236 9	1.388 —	1.466 7	377 135	3.231 142	1.658 448
PRESENTI AL 31 DICEMBRE	MF F	11 —	185 12	5 —	201 12	2.689 —	1.798 29	2.412 1.733	6.899 1.762	748 231

(a) I motivi di entrata negli Istituti di osservazione sono: 1) per abbandono; 2) fermo per misure di sicurezza; 3) attesa di provvedimenti giudiziari; 4) attesa d'internamento in una casa di rieducazione.

B. — NOTIZIE RELATIVE AGLI ENTRATI PER PRIMA ASSEGNAZIONE NEI RIFORMATORI GIUDIZIARI E NELLE CASE DI RIEDUCAZIONE

CARATTERI CONSIDERATI	RIFORMATORI GIUDIZIARI				CASE DI RIEDUCAZIONE				
	Presso i Centri di Rieducazione	Ordinari	Speciali	Totale	Presso i Centri di Rieducazione	Governative	Private	Totale	
ETA									
meno di 14 anni	MF F	— —	21 —	— —	21 —	396 —	346 —	371 133	1.113 133
da 14 anni a meno di 18.....	MF F	— —	80 1	6 —	86 1	408 —	343 —	401 287	1.152 287
da 18 anni a meno di 21.....	MF F	1 —	4 —	— —	5 —	49 —	63 —	46 36	158 36
FILIAZIONE									
legittima e legittimata.....	MF F	1 —	93 1	6 —	100 1	780 —	681 —	670 387	2.131 387
illegittima	MF F	— —	12 —	— —	12 —	73 —	71 —	148 69	292 69
CONDIZIONE DI ORFANO									
di ambedue i genitori	MF F	— —	3 —	1 —	4 —	29 —	37 —	44 36	110 36
solo del padre	MF F	— —	24 —	1 —	25 —	148 —	101 —	101 58	350 58
solo della madre	MF F	— —	5 —	— —	5 —	54 —	59 —	57 36	170 36

Segue TAV. 161 — ISTITUTI PER MINORI

Segue : B) NOTIZIE RELATIVE AGLI ENTRATI PER PRIMA ASSEGNAZIONE NEI RIFORMATORI GIUDIZIARI E NELLE CASE DI RIEDUCAZIONE

CARATTERI CONSIDERATI	RIFORMATORI GIUDIZIARI				CASE DI RIEDUCAZIONE			
	Presso i Centri di Rieducazione	Ordinari	Speciali	Totale	Presso i Centri di Rieducazione	Governative	Private	Totale
ISTRUZIONE								
analfabeti.....	{ MF — F 1	27	4	31	188	143	322	653
		1	—	1	—	—	155	155
con istruzione elementare incompleta. { MF — F —	67	2	69	523	519	387	1.429	
	—	—	—	—	—	227	227	
con istruzione elementare completa... { MF 1 F —	10	—	11	116	69	100	285	
	—	—	—	—	—	66	66	
con istruzione superiore alla elementare { MF — F —	1	—	1	26	21	9	56	
	—	—	—	—	—	8	8	
OCCUPAZIONE PRIMA DEL RICOVERO								
occupazione retribuita.....	—	33	1	34	50	36	50	136
occupazione non retribuita.....	—	22	2	24	125	16	167	308
disoccupati involontari.....	—	7	1	8	93	88	111	292
mendicanti.....	—	1	—	1	30	16	41	87
oziosi.....	1	42	2	45	555	596	449	1.600
ARTI E MESTIERI ESERCITATI PRIMA DELL'INTERNAM.								
erano addetti all'agricoltura e pastorizia..	—	7	—	7	36	11	32	79
erano addetti ai servizi domestici.....	—	8	—	8	50	7	108	165
esercitavano arti e mestieri diversi dai precedenti.....	—	45	3	48	146	60	61	267
non esercitavano alcuna arte o mestiere...	1	45	3	49	621	674	617	1.912
CONDIZIONI DELLA FAMIGLIA (a)								
Economiche :								
ottime o agiate.....	{ MF — F —	28	1	29	153	84	58	295
		—	—	—	—	—	44	44
cattive.....	{ MF 1 F —	77	5	83	700	645	737	2.082
		1	—	1	—	—	393	393
Morali :								
figli di genitori moralmente e penalmente incensurati.....	{ MF 1 F —	55	3	59	646	427	478	1.551
		—	—	—	—	—	286	286
figli di genitori uno dei quali o entrambi siano moralmente censurati.....	{ MF — F —	22	2	24	107	169	171	447
		—	—	—	—	—	102	102
figli di genitori uno dei quali o entrambi siano penalmente censurati.....	{ MF — F —	15	1	16	50	95	54	199
		1	—	1	—	—	13	13
figli di genitori uno dei quali o entrambi siano moralmente e penalmente censurati.....	{ MF — F —	11	—	11	27	49	57	133
		—	—	—	—	—	13	13
figli di genitori ignoti.....	{ MF — F —	2	—	2	23	12	58	93
		—	—	—	—	—	42	42
PRECEDENTI PENALI								
mai condannati a pena detentiva....	{ MF — F —	93	4	97	824	694	775	2.293
		1	—	1	—	—	417	417
condannati a pena detentiva una sola volta.....	{ MF 1 F —	10	1	12	27	41	39	107
		—	—	—	—	—	36	36
condannati a pena detentiva più di una volta.....	{ MF — F —	2	1	3	2	17	4	23
		—	—	—	—	—	3	3
mai sottoposti in precedenza a misure di sicurezza detentive e non detentive.....	{ MF 1 F —	99	5	105	822	716	810	2.348
		1	—	1	—	—	451	451
sottoposti altra volta a misure di sicurezza detentive.....	{ MF — F —	3	1	4	24	22	7	53
		—	—	—	—	—	4	4
sottoposti altra volta a misure di sicurezza non detentive.....	{ MF — F —	3	—	3	7	14	1	22
		—	—	—	—	—	1	1

(a) Esclusi i trovatelli.

DATI PER CIRCOSCRIZIONI GIUDIZIARIE STABILIMENTI DI CUSTODIA PREVENTIVA (*)

TAV. 162 — DETENUTI IN COMPLESSO E PER TIPO DI STABILIMENTO

Anni 1948 - 1949 - 1950

DISTRETTI DI CORTE DI APPELLO	ENTRATI DALLO STATO DI LIBERTÀ			USCITI IN LIBERTÀ			PRESENTI AL 31 DICEMBRE			
	1948	1949	1950	1948	1949	1950	1948	1949	1950	
IN COMPLESSO (a)										
Torino.....	{ MF F	13.052 1.222	11.292 1.231	7.952 748	12.347 1156	11.484 1.186	8.011 787	2.907 164	2.146 120	1.540 85
Genova.....	{ MF F	12.179 1.240	9.358 1.109	6.555 743	11.201 1.190	9.421 1.120	6.150 750	1.623 86	1.211 65	1.081 74
Milano.....	{ MF F	12.660 1.310	13.653 1.880	11.285 1.321	11.004 1.122	12.606 1.680	10.782 985	3.369 211	2.914 184	2.223 148
Brescia.....	{ MF F	4.618 473	4.662 601	3.163 365	4.195 465	4.709 391	3.220 350	1.203 54	952 43	718 42
Trento.....	{ MF F	3.932 502	3.189 393	2.352 286	3.178 433	2.839 362	2.116 256	562 37	342 18	372 21
Venezia.....	{ MF F	13.542 1.661	12.529 1.482	9.700 1.123	12.401 1.555	12.156 1.416	9.502 1.055	2.985 156	2.288 101	2.014 98
Bologna.....	{ MF F	9.479 876	8.876 974	6.674 764	8.397 873	9.362 1.077	6.582 747	2.363 173	1.870 114	1.531 87
Firenze.....	{ MF F	8.086 1.474	7.322 1.221	5.113 904	7.197 1.361	7.093 1.274	5.331 900	2.638 196	1.733 100	1.356 114
Ancona.....	{ MF F	2.519 367	2.158 329	1.730 229	2.398 360	2.532 357	1.828 230	815 62	563 27	381 30
Perugia.....	{ MF F	1.774 147	1.403 144	882 110	1.519 144	1.349 146	1.147 118	456 28	424 26	325 23
Roma.....	{ MF F	16.785 2.711	14.588 2.290	12.985 2.105	14.627 2.705	13.559 2.344	12.179 2.060	4.150 332	3.040 244	2.582 237
L'Aquila.....	{ MF F	3.520 535	2.933 475	2.847 439	3.370 511	3.155 474	2.927 427	1.004 88	747 56	612 63
Napoli.....	{ MF F	22.674 4.863	24.642 5.368	18.491 3.448	21.906 4.634	25.183 5.272	18.742 3.331	6.737 637	5.202 369	4.304 372
Bari.....	{ MF F	8.336 1.053	8.490 967	6.493 731	7.236 917	8.452 954	6.809 684	2.443 177	1.812 91	1.662 113
Lecce.....	{ MF F	4.913 558	5.636 575	3.786 408	4.789 545	5.479 564	3.992 435	1.410 94	1.251 73	1.084 69
Potenza.....	{ MF F	2.912 267	2.930 268	2.318 204	2.722 241	2.881 257	2.295 246	699 63	488 36	494 35
Catanzaro.....	{ MF F	8.039 816	7.864 765	6.142 498	6.842 721	8.106 784	5.971 512	2.519 165	1.847 140	1.774 127
Reggio di Calabria (Sez.)	{ MF F	1.599 233	1.171 189	728 153	1.528 301	1.196 137	756 151	505 38	411 25	422 28
Messina.....	{ MF F	1.987 276	1.884 276	1.128 163	1.788 256	1.997 309	1.296 181	850 68	661 59	489 48
Catania.....	{ MF F	5.938 678	5.163 485	3.945 530	5.680 678	5.847 538	4.287 516	2.222 99	1.713 73	1.312 67
Caltanissetta.....	{ MF F	3.429 337	2.250 224	1.985 146	2.789 296	2.431 237	2.159 153	1.706 56	1.269 53	790 38
Palermo.....	{ MF F	8.507 841	9.629 867	8.882 967	7.526 795	9.263 866	9.556 972	5.015 210	4.603 156	3.719 134
Cagliari.....	{ MF F	4.664 396	4.967 370	4.107 449	3.842 376	4.441 382	4.178 464	2.094 84	1.936 60	1.727 52
ITALIA.....	{ MF F	175.144 22.836	166.589 22.493	129.243 16.834	158.482 21.635	165.541 22.327	129.816 16.310	50.275 3.275	39.423 2.233	32.512 2.105

(*) Cfr. « Avvertenze » n. 16.

(a) Compresa le sezioni carcerarie per minori presso i centri di rieducazione.

Segue TAV. 162 — DETENUTI IN COMPLESSO E PER TIPO DI STABILIMENTO

DISTRETTI DI CORTE DI APPELLO	ENTRATI DALLO STATO DI LIBERTÀ			USCITI IN LIBERTÀ			PRESENTI AL 31 DICEMBRE			
	1948	1949	1950	1948	1949	1950	1948	1949	1950	
CARCERI GIUDIZIARIE CENTRALI E SUCCURSALI (a)										
Torino	MF F	11.036 1.065	9.612 1.077	6.842 666	10.855 1.030	9.990 1.061	7.172 728	2.758 161	2.068 120	1.458
Genova	MF F	10.935 1.093	8.180 1.013	5.696 684	10.301 1.068	8.455 1.034	5.468 694	1.534 80	1.166 62	1.023 71
Milano	MF F	11.045 1.156	12.094 1.703	10.296 1.216	9.765 1.027	11.356 1.501	9.768 883	3.085 173	2.810 174	2.124 140
Brescia	MF F	3.045 343	3.037 444	1.971 267	2.833 346	3.218 458	2.248 270	954 46	813 35	609 39
Trento	MF F	1.761 248	1.560 193	1.053 144	1.338 207	1.286 172	1.057 139	409 28	272 14	271 17
Venezia	MF F	8.197 933	7.170 762	5.604 572	8.208 922	7.855 818	6.226 625	2.637 122	2.043 88	1.794 78
Bologna	MF F	7.418 673	6.847 731	5.199 596	6.769 718	7.463 876	5.398 612	2.043 153	1.649 102	1.38
Firenze	MF F	6.751 1.286	6.035 1.052	3.980 744	6.262 1.204	6.036 1.123	4.514 762	2.470 188	1.659 96	1.275 105
Ancona	MF F	1.504 196	1.306 202	1.018 118	1.609 212	1.655 240	1.227 125	689 55	512 26	346 28
Perugia	MF F	1.128 90	885 102	502 76	1.076 99	893 108	825 83	401 26	382 23	288 20
Roma	MF F	14.362 2.450	12.362 2.000	11.260 1.887	12.918 2.490	11.569 2.074	10.643 1.864	3.824 306	2.803 227	2.441 228
L'Aquila	MF F	2.030 330	1.875 330	2.036 309	2.138 327	2.197 345	2.249 316	856 76	692 51	535 51
Napoli	MF F	12.040 3.187	13.234 3.664	10.576 2.211	14.774 3.363	16.343 3.912	13.039 2.396	5.949 574	4.720 321	3.832 339
Bari	MF F	3.549 533	3.163 435	2.392 336	3.677 513	3.887 499	3.474 357	1.949 149	1.490 78	1.313 98
Lecce	MF F	1.943 230	2.485 294	1.824 242	2.382 261	2.924 321	2.447 296	1.178 70	1.044 60	870 66
Potenza	MF F	1.183 103	873 103	802 105	1.521 124	1.414 144	1.184 132	612 53	451 34	437 33
Catanzaro	MF F	3.602 362	3.359 341	2.697 228	3.807 384	4.430 439	3.492 338	2.109 140	1.574 121	1.495 108
Reggio di Calabria (Sez.)	MF F	1.232 184	884 147	552 134	1.214 260	906 105	612 136	465 36	396 24	399 27
Messina	MF F	1.261 197	1.195 177	740 107	1.221 195	1.338 205	880 129	728 61	549 52	410 42
Catania	MF F	3.189 338	2.890 262	2.186 283	3.684 372	3.761 326	2.687 302	1.827 77	1.432 61	929 56
Caltanissetta	MF F	1.456 132	857 111	923 67	1.437 135	1.389 150	1.322 91	1.630 53	1.200 52	721 37
Palermo	MF F	4.375 516	5.549 537	5.243 627	4.537 536	6.103 624	6.606 704	4.643 190	4.287 139	3.441 118
Cagliari	MF F	2.612 265	2.875 261	2.732 393	2.763 273	3.181 298	3.293 425	1.952 77	1.838 60	1.620 52
ITALIA.....	MF F	115.654 15.910	108.327 15.941	86.124 12.012	115.089 16.066	117.649 16.833	95.831 12.407	44.702 2.894	35.850 2.020	29.020 1.918

(a) Compresa le sezioni carcerarie per minori presso i centri di rieducazione.

Segue TAV. 162 — DETENUTI IN COMPLESSO E PER TIPO DI STABILIMENTO

DISTRETTI DI CORTE DI APPELLO	ENTRATI DALLO STATO DI LIBERTÀ			USCITI IN LIBERTÀ			PRESENTI AL 31 DICEMBRE			
	1948	1949	1950	1948	1949	1950	1948	1949	1950	
CARCERI GIUDIZIARIE MANDAMENTALI										
Torino	MF F	2.016 157	1.680 154	1.110 82	1.492 126	1.494 125	839 59	149 3	78 —	82 1
Genova	MF F	1.244 147	1.178 96	859 59	900 122	966 86	682 56	89 6	45 3	58 3
Milano	MF F	1.615 154	1.559 177	989 105	1.239 95	1.250 179	1.014 102	284 38	104 10	99 8
Brescia	MF F	1.573 130	1.625 157	1.192 98	1.362 119	1.491 133	972 80	249 8	139 8	109 3
Trento	MF F	2.171 254	1.629 200	1.299 142	1.840 226	1.553 190	1.059 117	153 9	70 4	101 4
Venezia	MF F	5.345 728	5.359 720	4.096 551	4.193 633	4.301 598	3.276 430	348 34	245 13	220 20
Bologna	MF F	2.061 203	2.029 243	1.475 168	1.628 155	1.899 201	1.184 135	320 20	221 12	142 6
Firenze	MF F	1.335 188	1.287 169	1.133 160	935 157	1.057 151	817 138	168 8	74 4	81 9
Ancona	MF F	1.015 171	852 127	712 111	789 148	877 117	601 105	126 7	51 1	35 2
Perugia	MF F	646 57	518 42	380 34	443 45	456 38	322 35	55 2	42 3	37 3
Roma	MF F	2.423 261	2.226 290	1.725 218	1.709 215	1.990 270	1.536 196	326 26	237 17	141 9
L'Aquila	MF F	1.490 205	1.058 145	811 130	1.232 184	958 129	678 111	148 12	55 5	77 12
Napoli	MF F	10.634 1.676	11.408 1.704	7.915 1.237	7.132 1.271	8.840 1.360	5.703 935	788 63	482 48	472 33
Bari	MF F	4.787 520	5.327 532	4.101 395	3.559 404	4.565 455	3.335 327	494 28	322 13	349 15
Lecce	MF F	2.970 328	3.151 281	1.962 166	2.407 284	2.555 243	1.545 139	232 24	207 13	214 3
Potenza	MF F	1.729 164	2.057 165	1.516 99	1.201 117	1.467 113	1.111 114	87 10	37 2	57 2
Catanzaro	MF F	4.437 454	4.505 424	3.445 270	3.035 337	3.676 345	2.479 174	410 25	273 19	279 19
Reggio di Calabria (Sez.)	MF F	367 49	287 42	176 19	314 41	290 32	144 15	40 2	15 1	23 1
Messina	MF F	726 79	689 99	388 56	567 61	659 104	416 52	122 7	112 7	79 6
Catania	MF F	2.749 340	2.273 223	1.759 247	1.996 306	2.086 212	1.600 214	395 22	281 12	383 11
Caltanissetta	MF F	1.973 205	1.393 113	1.062 79	1.352 161	1.042 87	837 62	76 3	69 1	69 1
Palermo	MF F	4.132 325	4.080 330	3.639 340	2.989 259	3.160 242	2.950 268	372 20	316 17	278 16
Cagliari	MF F	2.052 131	2.092 109	1.375 56	1.079 103	1.260 84	885 39	142 4	98 —	107 —
ITALIA	MF F	59.490 6.926	58.262 6.542	43.119 4.822	43.393 5.569	47.892 5.494	33.985 3.903	5.573 381	3.573 213	3.492 187

TAV. 163 — DETENUTI SECONDO IL MOTIVO DELL'ENTRATA E DELL'USCITA

Anno 1950

DISTRETTI DI CORTE DI APPELLO	ENTRATI					USCITI										
	dallo stato di libertà	per trasferimen- to da altri stabilimen- ti carce- rari	per altri motivi	Totale	in libertà					Totale	per morte	per trasferimen- to in altri stabilimen- ti carce- rari	per eva- sione	per altri motivi	Totale	
					per ammis- sione a libertà provvi- soria	per pro- sciogli- mento o asso- luzione	per estin- zione del reato o della pena	per com- piuta espi- azione della pena	per motivi diversi dai prece- denti							
CARCERI GIUDIZIARIE CENTRALI E SUCCURSALI (a)																
Torino.....	MF F	6.842 666	1.721 73	1.240 48	9.803 787	1.327 156	548 65	670 63	915 115	3.712 329	7.172 728	8	1.685 58	—	1.548 37	10.413 823
Genova.....	MF F	5.696 684	987 46	1.601 107	8.284 837	1.093 126	385 29	375 51	964 194	2.651 294	5.468 694	4	1.447 67	4 3	1.504 64	8.427 828
Milano.....	MF F	10.296 1.216	1.942 74	1.202 130	13.440 1.420	2.149 278	350 26	851 48	1.160 113	5.258 418	9.768 883	7	2.173 64	1 1	2.177 506	14.126 1.454
Brescia.....	MF F	1.971 267	648 38	182 31	2.801 336	689 84	192 10	241 15	400 64	726 97	2.248 270	2	556 23	—	199 39	3.005 332
Trento.....	MF F	1.053 144	510 39	72 9	1.635 192	205 31	64 7	95 7	214 30	479 64	1.057 139	—	386 28	1	192 22	1.636 189
Venezia.....	MF F	5.604 572	2.187 96	1.338 181	9.129 849	1.374 141	429 28	511 38	1.052 101	2.860 317	6.226 625	3	1.774 52	—	1.375 182	9.378 859
Bologna.....	MF F	5.199 596	1.578 67	2.804 197	9.581 860	1.151 146	523 65	365 44	572 67	2.787 290	5.398 612	3	1.752 64	4 3	2.684 202	9.841 881
Firenze.....	MF F	3.980 744	2.019 128	6.247 342	12.246 1.214	1.037 154	435 43	411 32	968 304	1.663 229	4.514 762	3	1.720 104	1	6.392 339	12.630 1.205
Ancona.....	MF F	1.018 118	540 42	643 60	2.201 220	307 46	110 5	203 9	172 21	435 44	1.227 125	1	346 22	—	793 71	2.367 218
Perugia.....	MF F	502 76	464 17	374 40	1.340 133	110 19	120 7	38 8	164 11	393 38	825 83	3	380 17	12 10	214 26	1.434 136
Roma.....	MF F	11.260 1.887	3.548 85	7.000 279	21.808 2.251	3.219 576	501 29	373 87	1.905 589	4.645 583	10.643 1.864	10	4.500 87	69 8	6.948 291	22.170 2.250
L'Aquila.....	MF F	2.036 309	826 56	1.818 94	4.680 459	797 89	255 35	212 23	295 49	690 120	2.249 316	1	749 49	1	1.837 94	4.837 459
Napoli.....	MF F	10.576 2.211	4.996 278	4.799 246	20.371 2.735	3.403 607	1.865 276	1.544 347	2.445 387	3.782 779	13.039 2.396	8	3.388 102	—	4.824 219	21.259 2.717
Bari.....	MF F	2.392 336	3.167 152	2.266 120	7.825 608	1.261 95	660 67	428 54	775 90	350 51	3.474 357	7 1	2.433 106	1	2.087 124	8.002 588
Lecce.....	MF F	1.824 242	1.970 83	736 34	4.530 359	949 90	363 43	283 17	429 68	423 78	2.447 296	4	1.620 36	—	633 21	4.704 353
Potenza.....	MF F	802 105	860 30	363 29	2.025 164	702 81	144 11	59 5	145 17	134 18	1.184 132	1	480 10	1 1	373 22	2.039 165
Catanzaro.....	MF F	2.697 228	2.520 167	559 75	5.776 470	1.489 132	447 48	174 10	408 41	974 107	3.492 338	7	1.885 78	—	471 67	5.855 483
Reggio di Calabria (Sez.)	MF F	552 134	411 24	1.737 66	2.700 224	177 22	60 12	3 1	110 20	262 81	612 136	2	329 11	—	1.754 74	2.697 221
Messina.....	MF F	740 107	820 73	776 35	2.336 215	246 20	105 18	69 4	167 22	293 65	880 129	2	802 48	—	791 48	2.475 225
Catania.....	MF F	2.186 283	1.996 80	1.404 35	5.586 398	980 126	311 21	194 20	552 34	650 101	2.687 302	5	1.572 59	26	1.799 42	6.089 403
Caltanissetta.....	MF F	923 67	773 24	92 3	1.788 94	441 35	296 18	132 6	126 10	327 22	1.322 91	—	864 17	—	81 1	2.267 109
Palermo.....	MF F	5.243 627	2.549 110	1.617 26	9.409 763	1.695 181	1.137 66	730 35	709 24	2.335 398	6.606 704	11 1	2.085 52	1	1.552 27	10.255 784
Cagliari.....	MF F	2.732 393	1.879 34	2.998 13	7.609 440	674 68	753 12	469 37	547 53	850 255	3.293 425	3 1	1.601 12	—	2.930 10	7.827 448
ITALIA.....	MF F	86.124 12.012	38.911 1.816	41.868 2.200	166.903 16.028	25.475 3.303	10.053 941	8.430 961	15.194 2.424	36.679 4.778	95.831 12.407	95 3	34.527 1.166	122 26	43.158 2.528	173.733 16.130

(a) Compresa le sezioni carcerarie per minori presso i centri di rieducazione.

Segue TAV. 163 — DETENUTI SECONDO IL MOTIVO DELL'ENTRATA E DELL'USCITA

Anno 1950

DISTRETTI DI CORTE DI APPELLO	ENTRATI				USCITI										
	dallo stato di libertà	per trasfe- rimen- to da altri stabili- menti carce- rari	per altri motivi	Totale	in libertà					Totale	per morte	per trasfe- rimen- to in altri stabili- menti carce- rari	per eva- sione	per altri motivi	Totale
					per ammis- sione a libertà provvi- soria	per pro- sciogli- mento o asso- luzione	per esti- zione del reato o della pena	per con- piuta espi- azione della pena	per motivi diversi dai prece- denti						

CARCERI GIUDIZIARIE MANDAMENTALI

Torino	MF F	1.110 82	83 5	113 7	1.306 94	327 30	19 —	28 1	121 6	344 22	839 59	—	359 22	5 1	99 11	1.302 93
Genova	MF F	859 59	76 1	20 —	955 60	168 15	55 5	14 1	108 8	337 27	682 56	—	248 4	10 —	2 —	942 60
Milano	MF F	989 105	190 2	163 24	1.342 131	279 43	68 5	76 7	250 4	341 43	1.014 102	—	281 11	—	52 20	1.347 133
Brescia	MF F	1.192 98	121 10	43 5	1.356 113	383 28	42 5	64 1	232 17	251 29	972 80	—	389 33	—	25 5	1.386 118
Trento	MF F	1.299 142	74 2	11 4	1.384 148	361 46	24 4	28 —	173 7	473 60	1.059 117	—	283 26	—	11 5	1.353 148
Venezia	MF F	4.096 551	219 5	146 19	4.461 575	1.239 125	56 27	131 21	515 53	1.335 204	3.276 430	1	1.146 136	—	63 2	4.486 568
Bologna	MF F	1.475 168	209 7	66 1	1.750 176	352 48	94 9	69 6	225 16	444 56	1.184 135	—	624 47	2 —	19 —	1.829 182
Firenze	MF F	1.133 160	115 17	229 5	1.477 182	433 54	27 5	12 —	138 27	207 52	817 138	—	428 32	3 —	222 7	1.470 177
Ancona	MF F	712 111	32 4	54 12	798 127	299 45	32 11	22 2	71 14	177 33	601 105	1	157 11	13 —	42 10	814 126
Perugia	MF F	380 34	40 1	8 2	428 37	127 16	16 5	10 3	44 2	125 9	322 35	1	100 2	2 —	8 —	433 37
Roma	MF F	1.725 218	171 16	160 8	2.056 242	437 47	165 12	155 4	259 24	520 109	1.536 196	—	554 42	11 6	51 6	2.152 250
L'Aquila	MF F	811 130	84 18	10 1	905 149	423 59	40 12	10 3	117 21	88 16	678 111	—	197 31	1 —	7 —	883 142
Napoli	MF F	7.915 1.237	423 15	320 16	8.658 1.268	2.490 443	311 35	163 29	1.001 116	1.738 312	5.703 935	1	2.844 346	5 2	115 —	8.668 1.283
Bari	MF F	4.101 395	432 18	199 5	4.732 418	2.036 201	109 21	89 13	645 30	456 62	3.335 327	—	1.267 82	2 —	101 7	4.705 416
Lecce	MF F	1.962 166	274 9	141 8	2.377 183	843 81	31 5	27 2	311 11	333 40	1.545 139	—	681 42	16 1	128 11	2.370 193
Potenza	MF F	1.516 99	50 14	83 22	1.649 135	831 81	22 5	6 1	84 7	168 20	1.111 114	—	467 17	3 —	48 4	1.629 135
Catanzaro	MF F	3.445 270	310 7	97 2	3.852 279	1.392 86	119 6	106 6	388 15	474 61	2.479 174	1	1.248 103	11 2	107 —	3.846 279
Reggio di Calabria (Sez.)	MF F	176 19	55 —	12 4	243 23	47 6	3 1	12 1	34 2	48 5	144 15	—	79 4	—	12 4	235 23
Messina	MF F	388 56	135 13	32 8	555 77	141 20	—	83 4	107 13	85 15	416 52	—	160 20	—	12 6	588 78
Catania	MF F	1.759 247	345 7	190 8	2.294 262	435 47	65 —	94 18	370 46	636 103	1.600 214	—	578 44	9 1	5 4	2.192 263
Caltanissetta	MF F	1.062 79	67 3	5 1	1.134 83	216 18	32 7	15 2	62 3	512 32	837 62	1	275 18	—	21 3	1.134 83
Palermo	MF F	3.639 340	353 8	183 11	4.175 359	750 61	93 12	95 9	262 12	1.750 174	2.950 268	1	1.085 74	1 —	176 18	4.213 360
Cagliari	MF F	1.375 56	458 —	134 7	1.967 63	574 27	52 —	42 —	116 4	101 8	885 39	—	669 24	25 —	379 —	1.958 63
ITALIA....	MF F	43.119 4.822	4.316 182	2.419 180	49.854 5.184	14.583 1.627	1.475 192	1.351 134	5.633 458	10.943 1.492	33.985 3.903	7	14.119 1.171	119 13	1.705 123	49.935 5.210

TAV. 164 — DETENUTI PRESENTI AL 31 DICEMBRE SECONDO L'ETÀ E LA POSIZIONE GIURIDICA

Anno 1950

DISTRETTI DI CORTE DI APPELLO	PRE- SENTI AL 31 DI- CEMBRE	Età		POSIZIONE GIURIDICA										
		meno di 18 anni	da 18 anni in poi	a dispo- sizione del- l'Auto- rità giu- diziaria	a dispo- sizione di altra Auto- rità	all'ar- resto	condannati definitivi				al- l'erga- stolo (a)	Totale	di cui sotto- posti a misure di sicu- rezza	
							alla reclusione							
							fino a 1 anno	da 1 a 2 anni	oltre 2 anni	in totale				
CARCERI GIUDIZIARIE CENTRALI E SUCCURSALI														
Torino	{ MF F	1.458 84	48 2	1.410 82	975 60	30 2	16 1	152 6	134 7	151 8	437 21	—	453 22	3 —
Genova	{ MF F	1.023 71	6 —	1.017 71	387 35	335 9	47 7	82 7	59 5	112 8	253 20	1 —	301 27	3 2
Milano	{ MF F	2.124 140	4 —	2.120 140	1.310 89	92 2	84 21	202 6	131 9	302 13	635 28	3 —	722 49	1 —
Brescia	{ MF F	609 39	5 2	604 37	349 20	22 1	11 4	83 7	62 7	82 —	227 14	—	238 18	1 —
Trento	{ MF F	271 17	2 —	269 17	144 8	18 3	12 1	58 4	17 —	21 1	96 5	1 —	109 6	1 —
Venezia	{ MF F	1.794 78	24 —	1.770 78	1.071 42	19 2	28 6	236 12	174 7	265 9	675 28	1 —	704 34	5 —
Bologna	{ MF F	1.389 81	10 —	1.379 81	890 52	31 8	9 —	108 6	104 7	243 4	455 17	4 4	468 21	— —
Firenze	{ MF F	1.275 105	14 —	1.261 105	826 58	13 —	26 12	106 9	112 6	187 20	405 35	5 —	436 47	4 —
Ancona	{ MF F	346 28	7 —	339 28	188 13	— —	6 2	53 4	43 4	56 5	152 13	— —	158 15	1 —
Perugia	{ MF F	288 20	2 —	286 20	151 12	10 —	3 —	32 1	27 2	65 5	124 8	— —	127 8	5 —
Roma	{ MF F	2.441 228	29 6	2.412 222	1.926 146	33 7	22 18	176 20	117 14	165 23	458 57	2 —	482 75	— —
L'Aquila	{ MF F	535 51	11 —	524 51	340 33	15 4	3 —	58 5	49 4	70 5	177 14	— —	180 14	— —
Napoli	{ MF F	3.832 339	74 3	3.758 336	2.875 210	36 5	122 47	300 44	166 16	312 17	778 77	21 —	921 124	9 1
Bari	{ MF F	1.313 98	26 1	1.287 97	1.027 79	— —	14 4	125 8	69 5	78 2	272 15	— —	286 19	2 —
Lecce	{ MF F	870 66	17 2	853 64	667 56	— —	9 4	75 2	44 —	75 4	194 6	— —	203 10	1 —
Potenza	{ MF F	437 33	3 —	434 33	345 28	— —	— —	37 2	18 1	37 2	92 5	— —	92 5	1 —
Catanzaro	{ MF F	1.495 108	37 3	1.458 105	1.268 94	15 —	11 —	71 3	50 4	79 7	200 14	1 —	212 14	— —
Reggio di Calabria (Sez.)	{ MF F	399 27	3 —	396 27	346 20	4 1	— —	6 1	3 —	40 5	49 6	— —	49 6	1 —
Messina	{ MF F	410 42	6 —	404 42	296 28	1 —	— —	32 3	27 1	54 10	113 14	— —	113 14	— —
Catania	{ MF F	929 56	22 1	907 55	673 32	8 —	16 3	81 7	63 6	88 8	232 21	— —	248 24	— —
Caltanissetta	{ MF F	721 37	13 —	708 37	541 34	4 1	6 —	36 2	58 —	76 —	170 2	— —	176 2	2 —
Palermo	{ MF F	3.441 118	48 —	3.393 118	3.134 105	51 2	16 —	55 6	57 2	128 3	240 11	— —	256 11	1 —
Cagliari	{ MF F	1.620 52	25 2	1.595 50	1.023 31	32 —	22 1	227 10	117 5	191 5	535 20	8 —	565 21	1 —
ITALIA	{ MF F	29.020 1.918	436 22	28.584 1.896	20.752 1.285	769 47	483 131	2.391 175	1.701 112	2.877 164	6.969 451	47 4	7.499 586	42 3

(a) Compresi i ricorrenti.

Segue TAV. 164 — DETENUTI PRESENTI AL 31 DICEMBRE SECONDO L'ETÀ E LA POSIZIONE GIURIDICA

Anno 1950

DISTRETTI DI CORTE DI APPELLO	PRE- SENTI AL 31 DI- CEMBRE	ETÀ		POSIZIONE GIURIDICA								
		meno di 18 anni	da 18 anni in poi	a dispo- sizione del- l'Auto- rità giudi- ziaria	a dispo- sizione di altra Auto- rità	all'ar- resto	condannati definitivi				Totale	di cui sotto- posti a misure di sicu- rezza
							alla reclusione					
						fino a 1 anno	da 1 a 2 anni	oltre 2 anni	in totale			

CARCERI GIUDIZIARIE MANDAMENTALI

Torino	MF F	82 1	— —	82 1	34 1	5 —	10 —	23 —	4 —	6 —	33 —	43 —	1 —
Genova	MF F	58 3	— —	58 3	13 —	6 2	7 1	28 —	2 —	2 —	32 —	39 1	— —
Milano	MF F	99 8	1 1	98 7	27 6	7 —	19 2	41 —	3 —	2 —	46 —	65 2	— —
Brescia	MF F	109 3	3 —	106 3	45 1	5 —	17 —	34 —	3 —	5 2	42 2	59 2	2 —
Trento	MF F	101 4	— —	101 4	50 1	2 —	21 1	16 2	10 —	2 —	28 2	49 3	— —
Venezia	MF F	220 20	7 —	213 20	94 11	16 1	22 5	75 2	4 —	9 1	88 3	110 8	1 —
Bologna	MF F	142 6	6 —	136 6	76 4	2 —	4 —	53 2	3 —	4 —	60 2	64 2	— —
Firenze	MF F	81 9	1 —	80 9	31 4	4 —	6 1	29 4	7 —	4 —	40 4	46 5	1 —
Ancona	MF F	35 2	— —	35 2	7 —	2 —	1 —	18 1	3 1	4 —	25 2	26 2	1 —
Perugia	MF F	37 3	2 —	35 3	8 —	2 —	5 1	20 2	2 —	— —	22 2	27 3	— —
Roma	MF F	141 9	2 —	139 9	60 4	15 1	11 1	36 3	10 —	9 —	55 3	66 4	— —
L'Aquila	MF F	77 12	1 —	76 12	39 7	2 —	7 2	19 3	3 —	7 —	29 3	36 5	— —
Napoli	MF F	472 33	13 —	459 33	176 15	46 5	84 6	140 7	12 —	14 —	166 7	250 13	1 —
Bari	MF F	349 15	25 —	324 15	139 6	5 —	14 2	142 5	30 1	19 1	191 7	205 9	2 —
Lecce	MF F	214 3	10 3	204 3	131 3	16 —	10 —	45 —	8 —	4 —	57 —	67 —	— —
Potenza	MF F	57 2	4 —	53 2	45 2	2 —	1 —	5 —	4 —	— —	9 —	10 —	— —
Catanzaro	MF F	279 19	6 2	273 17	97 6	24 5	48 6	86 2	14 —	10 —	110 2	158 8	— —
Reggio di Calabria (Sez.)	MF F	23 1	1 —	22 1	4 1	— —	— —	16 —	— —	3 —	19 —	19 —	— —
Messina	MF F	79 6	1 —	78 6	13 —	— —	9 2	35 2	9 1	13 1	57 4	66 6	— —
Catania	MF F	383 11	2 —	381 11	151 2	9 1	32 2	91 2	61 2	39 2	191 6	223 8	30 2
Caltanissetta	MF F	69 1	— —	69 1	27 —	— —	— —	34 1	5 —	3 —	42 1	42 1	— —
Palermo	MF F	278 16	10 —	268 16	104 6	21 2	16 1	100 5	17 —	20 2	137 7	153 8	2 —
Cagliari	MF F	107 —	7 —	100 —	44 —	— —	3 —	44 —	8 —	8 —	60 —	63 —	4 —
ITALIA	MF F	3.492 187	102 6	3.390 181	1.415 80	191 17	347 33	1.130 43	222 6	187 9	1.539 57	1.886 90	45 2

TAV. 165 — AMBIENTI E GIORNATE DI PRESENZA
Anno 1950

DISTRETTI DI CORTE DI APPELLO	CARCERI GIUDIZIARIE CENTRALI E SUCCURSALI							CARCERI GIUDIZIARIE MANDAMENTALI					
	Ambienti					Capienza (detenu- ti n.)	Giornate di presenza	Ambienti				Capienza (detenu- ti n.)	Giornate di presenza
	cubicoli	celle		cama- rotti o cama- rate	locali di uso gene- rale			celle		cama- rotti o cama- rate	locali di uso gene- rale		
		a 1 posto	a 3 posti					a 1 posto	a 3 posti				
Torino	33	606	30	218	143	2.090	564.944	82	71	57	32	608	28.449
Genova	102	436	27	90	51	1.537	382.046	28	42	18	34	288	20.234
Milano	1	161	876	250	51	4.232	822.957	60	36	54	19	485	35.581
Brescia	3	1	122	66	42	952	232.935	43	53	88	32	726	44.472
Trento	—	103	10	42	36	499	92.192	52	54	30	14	429	35.099
Venezia	4	363	60	188	103	2.619	624.628	58	64	204	42	1.363	81.463
Bologna	4	213	89	235	34	2.290	507.825	39	63	75	39	724	54.286
Firenze	98	945	63	172	380	2.264	496.549	79	65	42	19	474	29.493
Ancona	11	114	52	68	83	1.063	131.296	29	45	38	31	446	15.869
Perugia	—	105	1	25	20	353	106.330	22	29	29	12	271	12.533
Roma	62	735	93	270	115	2.541	927.499	63	28	114	82	853	55.432
L'Aquila	7	38	28	86	32	984	214.042	15	23	83	31	644	24.516
Napoli	11	1.025	157	410	120	5.503	1.416.450	57	51	278	128	2.346	142.507
Bari	147	206	106	202	51	2.130	500.541	27	16	147	62	1.220	115.421
Lecce	48	36	86	79	40	1.443	342.769	28	32	60	32	635	57.572
Potenza	—	18	3	50	41	649	173.168	9	5	76	32	632	23.583
Catanzaro	2	189	10	104	71	1.517	489.035	23	14	169	42	1.356	87.395
Reggio di Calab.(Sez.)	—	87	—	34	27	232	141.469	3	2	20	6	134	5.909
Messina	4	36	4	73	94	799	168.221	7	11	29	6	251	27.598
Catania	195	69	10	137	116	1.209	373.198	48	33	85	54	658	64.735
Caltanissetta	6	151	18	86	28	1.013	299.083	19	34	47	23	468	21.828
Palermo	2	470	67	251	169	2.476	1.400.876	36	19	127	72	1.235	94.180
Cagliari	112	598	6	100	29	1.809	584.537	8	22	89	14	692	34.478
ITALIA...	852	6 705	1 918	3 236	1 876	40 204	10 992.590	835	812	1 959	858	16 938	1 112.653

TAV. 166 — ALTRE NOTIZIE (a)
Anno 1950

DISTRETTI DI CORTE DI APPELLO	CONDIZIONI IGIENICHE E SANITARIE			ISTRUZIONE			DISCIPLINA			GIORNATE				CASI DI SUICIDIO	
	Movimento in infermeria		Am- malati curati nelle celle o ambu- latoria- mente	Movimento nelle scuole		Nume- ro con- ferenze educa- tive ed istrut- tive	Infra- zioni	Puni- zioni	Ricom- pense	di lavoro		in ozio		ten- tati	effet- tuati
	Carico	Presen- ti alla fine del- l'anno		Carico	Presen- ti alla fine del- l'anno					in economia	per conto di imprese private appal- tatrici	per malattia o per vec- chiaia	per altri motivi		
	(b)		(b)												
Torino	546	102	13.079	392	203	940	432	380	642	81.820	52.385	41.746	388.993	3	—
Genova	1.090	85	17.966	559	250	259	292	271	14	60.762	31.867	33.487	255.930	1	—
Milano	755	81	40.527	780	154	418	512	576	65	107.927	131.802	74.782	508.446	3	1
Brescia	346	31	7.390	800	89	137	255	253	270	23.758	31.298	9.361	168.518	—	—
Trento	111	7	175	139	45	114	85	82	89	9.741	13.324	8.035	61.092	—	—
Venezia	744	87	22.632	676	222	220	632	557	188	67.284	72.581	63.740	421.023	2	—
Bologna	1.691	117	10.784	550	208	150	477	463	2.157	75.207	40.961	53.698	337.959	1	—
Firenze	1.581	98	18.500	1.045	197	223	587	646	3.840	54.627	78.312	51.874	311.736	16	1
Ancona	338	24	4.121	106	68	104	187	178	64	18.307	22.568	15.863	74.558	1	—
Perugia	425	30	969	149	64	132	83	76	13	14.066	4.147	16.442	71.675	—	—
Roma	1.376	109	44.579	1.306	176	207	659	652	113	141.625	58.083	46.956	680.835	1	—
L'Aquila	289	12	4.119	201	116	228	251	246	33	21.902	16.038	16.852	159.250	1	—
Napoli	1.629	102	13.447	1.330	480	750	1.939	1.978	299	158.791	210.988	98.302	948.369	3	—
Bari	563	66	9.089	630	256	206	430	426	2.567	48.118	39.828	57.366	355.229	—	—
Lecce	394	35	13.168	655	344	86	556	454	10	22.900	21.140	16.832	281.897	—	—
Potenza	286	18	3.772	223	74	168	162	147	83	12.957	7.409	4.435	148.367	—	—
Catanzaro	409	58	3.636	629	490	294	714	621	17	29.909	26.511	22.642	409.973	1	1
Reggio di Calab.(Sez.)	348	15	—	215	35	16	302	287	12	8.532	14.424	13.321	105.192	2	—
Messina	332	20	10.382	853	211	259	397	352	18	15.357	15.150	10.608	127.106	1	—
Catania	746	34	6.190	904	158	304	798	782	168	31.583	21.618	36.279	283.718	—	—
Caltanissetta	157	27	7.169	365	365	90	250	257	11	38.797	6.421	16.952	236.913	—	—
Palermo	1.364	201	47.877	1.653	700	511	2.178	2.112	2.810	107.620	108.164	211.443	973.649	—	—
Cagliari	1.142	100	11.796	366	264	452	1.146	1.054	574	40.115	48.847	35.218	460.357	3	—
ITALIA...	16.662	1.459	311.367	14.526	5.169	6.268	13.324	12.850	14.057	1.191.705	1.073.866	956.234	7.770.785	39	3

(a) Escluse le carceri mandamentali.

(b) Presenti all'inizio dell'anno più gli entrati nell'anno.

Pubblcazioni periodiche

TITOLO DEL PERIODICO	Prezzo di un fascicolo	Prezzi di abbonam. per l'anno 1954	
		Italia	Estero
Bollettino mensile di statistica	600	6.130	10.000
Statistica del commercio con l'estero (mensile)	800	8.170	12.000
Notiziario Istat :			
Serie A - Statistiche agrarie e forestali (<i>quindicinale</i>)	50	612	1.200
Serie B - Statistiche industriali, commerciali e finanziarie (<i>mensile</i>)	50	612	1.200
Serie C - Statistiche dei prezzi e del lavoro (<i>quindicinale</i>)	50	612	1.200
Serie D - Statistiche demografiche e sanitarie (<i>mensile</i>)	50	612	1.200
Serie E - Statistiche sociali (<i>trimestrale</i>)	50	153	300
Abbonamenti cumulativi			
A tutte le Serie del « Notiziario Istat »	—	2.042	4.000
A tutti i periodici (Bollettino mensile di statistica, Statistica del commercio con l'estero, Notiziario Istat)	—	14.290	22.000
A tutte le pubblicazioni periodiche ed a quelle non periodiche stampate nel corso del 1954	—	24.490	40.000

Gli abbonamenti hanno decorrenza dal 1° gennaio, anche se fatti nel corso dell'anno. In tale caso all'abbonato saranno spediti i fascicoli arretrati.

I prezzi di abbonamento per l'Italia sono comprensivi della relativa I.G.E. e del diritto fisso.

Gli abbonati alla « Statistica del commercio con l'estero » ricevono altresì gratuitamente i numeri bis della Serie B del « Notiziario Istat » nei quali, entro il mese successivo a quello cui i dati si riferiscono, sono pubblicati i dati relativi alle quantità delle principali merci importate ed esportate.

Altre pubblicazioni

Recenti

Annuario statistico italiano 1953	L. 1.500
Compendio statistico italiano 1953	» 500
Atlante dei Comuni d'Italia	» 1.500
Annali di Statistica (Serie VIII) :	
Vol. III - Studi sul reddito nazionale	» 1.500
Vol. IV - Studi di statistica forestale	» 1.000
Primi risultati generali dei censimenti 1951 - Dati provvisori (IX Censimento generale della popolazione e rilevazione delle abitazioni - III Censimento generale dell'industria e del commercio)	» 500
Dati preliminari sulle ditte (III Censimento generale dell'industria e del commercio 1951)	» 500
Annuario di statistiche demografiche 1951	» 800
Classificazioni delle malattie e cause di morte (ediz. 1952)	» 500
Annuario statistico dell'agricoltura italiana 1947-1950	» 1.500
Statistica forestale 1950-51	» 500
Statistica della pesca e della caccia negli anni 1949 e 1950	» 500
Statistica della macellazione 1949-1950-1951	» 500
Misure locali per le superfici agrarie	» 500
Classificazioni delle attività economiche (schema provvisorio ediz. 1952)	» 300
Norme per la rilevazione statistica del Commercio con l'estero (ediz. 1953)	» 300
Commercio con l'estero, anno 1952	» 1.800
Statistica della navigazione marittima, anni 1939-42 - 1946-51	» 1.200
L'attrezzatura alberghiera in Italia al 31 maggio 1949	» 500
Coefficienti per la trasformazione dei valori della lira dal 1871 al 1952	» 300

Norme per la rilevazione dei prezzi al minuto e calcolo degli indici del costo della vita (ediz. 1952)	» 300
Una indagine sulle forze di lavoro nelle provincie della Sicilia e nelle provincie di Milano, Pisa e Napoli al 7 settembre 1951	» 300
Annuario delle statistiche giudiziarie 1949	» 800
Statistica dei protesti e delle procedure concorsuali 1932-1948	» 500
Annuario statistico dell'istruzione italiana 1951-1952	» 800
Elezioni della Camera dei Deputati e del Senato della Repubblica - 7 giugno 1953 (Dati riassuntivi)	» 300
Annuario statistico dell'assistenza e della Previdenza Sociale 1951-1952	» 800

In corso di stampa o in preparazione

Compendio statistico italiano 1954
Annali di statistica (Serie VIII) :
Vol. V - Studi sul metodo del campione
Vol. VI - Indici economici e finanziari
Vol. VII - Le perdite demografiche dovute alla guerra 1940-45
Movimento migratorio da e per l'estero 1946-1950.
Variazioni territoriali e di nome delle circoscrizioni amministrative e delle zone agrarie verificate nel periodo 1° gennaio 1950 - 31 dicembre 1952.
Legge e regolamento anagrafico e relativi modelli e istruzioni.
Statistica forestale 1951-1952.
Statistica giudiziaria civile 1940-1941 e 1947-1948.
Statistica notarile 1940-1948.
Statistica degli Istituti di prevenzione e di pena 1938-1948.
Annuario statistico dell'Assistenza e della Previdenza Sociale 1952-1953.

S'invia, a richiesta, il catalogo delle pubblicazioni. — Per le ordinazioni servirsi del c/c postale 1/9453, intestato all'Istituto Centrale di Statistica. — Per le richieste di volumi e di fascicoli separati delle pubblicazioni periodiche, aggiungere al prezzo indicato il 10% per I.G.E. e spese di spedizione.

