



**ISTITUTO CENTRALE
DI STATISTICA**

ISTITUTO CENTRALE DI STATISTICA
UFFICIO REGIONALE PER LA SICILIA

**A N N U A R I O
D I S T A T I S T I C H E
G I U D I Z I A R I E**

Vol. XXVI **1977**
EDIZIONE

Istat - PALERMO
BIBLIOTECA
N. _____
COLL. <u>D13</u>

ROMA 1979

All'Onorevole
Prof. FRANCESCO COSSIGA
PRESIDENTE DEL CONSIGLIO DEI MINISTRI
ROMA

Ho l'onore di presentarLe il volume XXVI dell'Annuario di statistiche giudiziarie, che riporta i dati relativi alla giustizia civile (procedimenti di cognizione, in materia di lavoro e di previdenza ed assistenza obbligatoria, protesti, attività notarile, ecc.), a quella penale (procedimenti, criminalità, imputati) ed agli istituti di prevenzione e di pena (detenuti presenti, entrati negli Istituti e situazione degli stabilimenti carcerari).

In linea di massima, l'impostazione delle materie oggetto di pubblicazione è simile a quelle delle precedenti edizioni.

Alcuni grafici illustrano i più importanti aspetti dei fenomeni considerati.

Roma, dicembre 1979

IL PRESIDENTE
DELL'ISTITUTO CENTRALE DI STATISTICA
Giuseppe de Meo

INDICE GENERALE

Avvertenze Pag. XIV

PARTE I — DATI RIASSUNTIVI E CONFRONTI

Materia civile	» 3
Materia penale	» 13
Istituti di Prevenzione e di Pena	» 16

PARTE II ANNO 1976

A — MATERIA CIVILE

Statistica processuale e giuridico-amministrativa

Procedimenti di cognizione, procedimenti cautelari e provvedimenti	» 20
Procedimenti e provvedimenti in materia di matrimonio ed altri provvedimenti in materie speciali	» 31
Protesti e procedure concorsuali	» 34
Statistica notarile	» 69

Litigiosità

Dati per il complesso dello Stato	» 74
Dati per il distretto di Corte di Appello	» 128
Lavoro, Previdenza e Assistenza obbligatorie	» 146
Separazioni personali dei coniugi	» 152
Scioglimenti e cessazioni degli effetti civili del matrimonio	» 160

B — MATERIA PENALE

Statistica processuale

Procedimenti	» 166
Provvedimenti	» 171

Criminalità

Delitti	» 172
-------------------	-------

Criminalità minorile

Procedimenti	» 221
------------------------	-------

<i>Delitti denunciati all'Autorità giudiziaria dalla Pubblica Sicurezza e dall'Arma dei Carabinieri</i>	» 222
-------------------------------------------------------------------------------------------------------------------	-------

C — ISTITUTI DI PREVENZIONE E DI PENA

Detenuti e internati	» 242
Attività dei detenuti e degli internati, strutture degli Istituti — Uffici di sorveglianza — Consigli di aiuto sociale	» 283
Minorenni detenuti, internati e ricoverati negli Istituti per minori	» 287

PARTE III — DATI RETROSPETTIVI

Materia civile	» 291
Materia penale	» 294
Istituti di prevenzione e di pena	» 296

INDICE DELLE TAVOLE

PARTE I
DATI RIASSUNTIVI E CONFRONTI

MATERIA CIVILE

	Tav.	Pag.
Movimento dei procedimenti di cognizione	1	3
Procedimenti di cognizione esauriti con sentenza definitiva, secondo il modo di costituzione delle parti	2	3
Procedimenti di cognizione esauriti senza sentenza, secondo i motivi di esaurimento	3	4
Procedimenti di esecuzione e cautelari - Provvedimenti in materia speciale	4	4
Procedimenti per rilascio di immobili urbani e sfratti negli anni 1974, 1975 e 1976 — Sfratti ordinati presso le Preture con sede in Comuni con oltre 100.000 abitanti - Anno 1976	5	5
Litigiosità - Procedimenti di cognizione esauriti con sentenza definitiva, secondo la materia delle controversie	6	6
Movimento dei procedimenti in materia di lavoro e di previdenza e assistenza obbligatorie	7	7
Protesti secondo la specie dei titoli di credito e la qualità dei protestati	8	8
Protesti secondo la specie dei titoli di credito e il taglio	9	8
Amministrazione controllate e concordati preventivi proposti	10	9
Fallimenti dichiarati, secondo la qualità e l'attività economica dei falliti	11	9
Fallimenti dichiarati, secondo rami e classi di attività economica	12	10
Fallimenti chiusi, secondo classi di valore dell'attivo e del passivo - Anno 1976	13	10
Fallimenti chiusi, secondo l'anno di dichiarazione e il modo di chiusura	14	11
Atti notarili e convenzioni in essi contenute	15	12
Principali convenzioni contenute negli atti notarili	16	12

MATERIA PENALE

Movimento dei procedimenti	17	13
Procedimenti esauriti dalla Corte di Cassazione	18	13
Provvedimenti vari emessi dall'Autorità giudiziaria	19	13
Delitti denunciati	20	14
Condannati secondo la specie del delitto e il sesso	21	14
Condannati secondo lo stato civile e il sesso	22	14
Minorenni giudicati con provvedimento irrevocabile secondo la specie del provvedimento	23	15
Minorenni condannati con provvedimento irrevocabile secondo alcuni caratteri	24	15

ISTITUTI DI PREVENZIONE E DI PENA

Movimento dei detenuti, internati e ricoverati per tipo di Istituto	25	16
Detenuti e internati presenti al 31 dicembre, secondo la posizione giuridica e il tipo di Istituto	26	16
Minorenni detenuti, internati e ricoverati, presenti al 31 dicembre, secondo la posizione giuridica	27	17
Notizie sull'attività dei detenuti e degli internati e sulle strutture degli Istituti	28	17

PARTE II
ANNO 1976

A — MATERIA CIVILE

STATISTICA PROCESSUALE E GIURIDICO-AMMINISTRATIVA

PROCEDIMENTI DI COGNIZIONE, PROCEDIMENTI CAUTELARI E PROVVEDIMENTI

	Tav.	Pag.
Movimento dei procedimenti di cognizione in complesso	29	20
UFFICI DI CONCILIAZIONE - Movimento dei procedimenti di cognizione	30	21
Movimento dei procedimenti speciali	31	21
Conciliazione secondo il valore	32	22
PRETURE, TRIBUNALI E CORTI DI APPELLO - Movimento dei procedimenti di cognizione	33	23
Procedimenti di cognizione esauriti, secondo i motivi di esaurimento	34	24
CORTE DI CASSAZIONE - Movimento e modalità di esaurimento dei procedimenti ordinari secondo i distretti di Corte di appello in cui furono emesse le sentenze impugnate con ricorso in Cassazione	35	28
Procedimenti esauriti secondo le Autorità giudiziarie le cui sentenze furono impugnate con ricorso in Cassazione	36	28
Procedimenti esauriti con sentenza che pronunciò sul merito del ricorso, secondo i distretti di Corte di appello in cui furono emesse le sentenze impugnate e il motivo del ricorso in Cassazione	37	29
Procedimenti presso la Corte di Cassazione per regolamento di competenza e per conflitti di giurisdizione, secondo i distretti di Corte di appello in cui sorse la questione di competenza o il conflitto	38	29
Decreti di ingiunzione - Convalide di sfratto - Sequestri	39	30
Pignoramenti mobiliari, secondo il valore del debito	40	30

PROCEDIMENTI E PROVVEDIMENTI IN MATERIA DI MATRIMONIO
ED ALTRI PROVVEDIMENTI IN MATERIE SPECIALI

Procedimenti di separazione personale dei coniugi	41	31
Procedimenti di scioglimento e cessazione degli effetti civili del matrimonio	42	31
Nullità di matrimonio, dichiarazioni di efficacia di sentenze straniere ed altri provvedimenti in materia di matrimonio	43	32
Tutele e curatele	44	32
Altri provvedimenti in materia di stato delle persone	45	33

PROTESTI E PROCEDURE CONCURSUALI

Protesti secondo la specie dei titoli di credito, per distretto di Corte di appello	46	34
Protesti secondo la qualità dei protestati e la specie dei titoli di credito, per regione	47	34
Protesti levati nei capoluoghi di provincia e negli altri comuni secondo la specie dei titoli di credito, per provincia e regione	48	35
Protesti secondo il taglio e la specie dei titoli di credito, per regione	49	37
Concordati preventivi, per distretto di Corte di appello	50	41
Concordati preventivi omologati, secondo alcuni caratteri giuridici ed economici	51	41
Concordati preventivi omologati, secondo il valore dell'attivo e del passivo	52	41

	Tav. Pag.	
Fallimenti dichiarati secondo l'anno di costituzione della ditta per alcuni caratteri giuridico-economici e territoriali	53	42
Fallimenti dichiarati per classi di comune, secondo la qualità e l'attività economica dei falliti	54	43
Fallimenti dichiarati per regione, secondo rami e classi di attività economica	55	44
Fallimenti dichiarati secondo rami e classi di attività economica, per provincia e regione	56	46
Fallimenti dichiarati secondo la qualità dei falliti e l'iniziativa per la dichiarazione di fallimento, per distretto di Corte di appello	57	48
Fallimenti dichiarati secondo l'attività economica e la sede dell'impresa, per regione	58	48
Fallimenti chiusi secondo il modo di chiusura, il rito, il numero dei creditori ammessi e la durata della procedura, per distretto di Corte di appello	59	49
Fallimenti chiusi secondo il modo di chiusura e l'attività economica dei falliti, per regione	60	52
Fallimenti chiusi secondo la qualità e l'attività economica dei falliti, per provincia e regione	61	54
Fallimenti chiusi secondo il valore del passivo e dell'attivo e il valore dei crediti privilegiati, per regione	62	62
Fallimenti chiusi con crediti privilegiati, secondo il modo di chiusura e l'attività economica dei falliti, per regione	63	64
Fallimenti chiusi per concordato, secondo la percentuale accettata dai creditori chirografari, per regione	64	65
Fallimenti chiusi per liquidazione e ripartizione dell'attivo, per regione	65	65
Fallimenti chiusi secondo il valore della perdita subita dai creditori, per regione	66	67

STATISTICA NOTARILE

Atti notarili e convenzioni in essi contenute secondo la sede dei notai, per Archivio notarile e distretto di Corte di appello	67	69
Atti e convenzioni notarili, esclusi i protesti, secondo la sede dei notai, per regione	68	71
Specie delle convenzioni contenute negli atti notarili, per regione	69	72

LITIGIOSITÀ

DATI PER IL COMPLESSO DELLO STATO

Procedimenti di cognizione esauriti con sentenza definitiva, secondo l'istituto giuridico, l'oggetto, il motivo e l'esito della domanda	70	74
Procedimenti di cognizione esauriti senza sentenza, secondo la qualità delle parti per categorie di istituti giuridici	71	94
Procedimenti di cognizione esauriti con sentenza definitiva, secondo la qualità delle parti, l'istituto giuridico ed il valore della domanda dell'attore	72	95
Procedimenti di cognizione esauriti senza sentenza, secondo l'istituto giuridico e i motivi di esaurimento	73	109
Procedimenti di cognizione esauriti con sentenza definitiva, secondo l'istituto giuridico ed il valore della domanda	74	112
Procedimenti di cognizione esauriti con sentenza definitiva, secondo l'istituto giuridico, il valore della domanda e la durata del procedimento	75	116

DATI PER DISTRETTO DI CORTE DI APPELLO

	Tav. Pag.	
Procedimenti di cognizione esauriti con sentenza definitiva, secondo l'istituto giuridico, il grado del giudizio e l'esito della domanda	76	128
Procedimenti di cognizione esauriti con sentenza definitiva, secondo categorie di istituti giuridici, valore della domanda e la durata media	77	134

PROCEDIMENTI ESAURITI IN MATERIA DI LAVORO
E DI PREVIDENZA E ASSISTENZA OBBLIGATORIE

Procedimenti di lavoro e di previdenza e assistenza obbligatorie esauriti secondo le modalità di esaurimento per distretto di Corte di appello	78	146
Procedimenti in materia di lavoro e di previdenza e assistenza obbligatorie esauriti con sentenza secondo l'istituto giuridico, l'esito della domanda	79	149
Procedimenti in materia di lavoro e di previdenza e assistenza obbligatorie esauriti senza sentenza e con decreto secondo l'istituto giuridico e le modalità di esaurimento	80	150
Procedimenti di lavoro e di assistenza e previdenza obbligatorie esauriti secondo la durata dell'intervallo intercorso tra la data di iscrizione a ruolo e la data della prima udienza. Preture I grado - Tribunali appello	81	151

SEPARAZIONI PERSONALI DEI CONIUGI

Procedimenti esauriti di separazione personale dei coniugi, secondo le modalità di esaurimento e la durata media del procedimento, per distretto di Corte di appello	82	152
Procedimenti esauriti di separazione personale dei coniugi, secondo classi di durata del procedimento, per distretto di Corte di appello	83	152
Procedimenti esauriti di separazione personale, secondo l'iniziativa e la durata della convivenza dei coniugi, per regione di residenza	84	153
Procedimenti esauriti di separazione personale, in rito contenzioso ed in rito consensuale, secondo le regioni di nascita dei coniugi	85	154
Procedimenti esauriti di separazione personale, secondo le modalità di esaurimento ed alcuni caratteri dei coniugi	86	156
Procedimenti esauriti di separazione personale, secondo l'età dei coniugi	87	158
Procedimenti esauriti di separazione personale, secondo l'istruzione dei coniugi	88	158
Procedimenti esauriti di separazione personale, secondo la posizione nella professione dei coniugi	89	158
Procedimenti esauriti di separazione personale, secondo il motivo, la durata della convivenza dei coniugi, il numero dei figli e il relativo affidamento	90	159
Procedimenti esauriti di separazione personale in rito contenzioso, secondo il motivo, per regione di residenza dei coniugi	91	159

SCIoglimenti e CESSAZIONI DEGLI EFFETTI CIVILI DEL MATRIMONIO

Procedimenti esauriti di scioglimento e cessazione degli effetti civili del matrimonio, per distretto di Corte di appello	92	160
Scioglimenti e cessazioni degli effetti civili del matrimonio, per regione di nascita dei coniugi	93	161
Scioglimenti e cessazioni degli effetti civili del matrimonio, secondo il motivo e per regione di residenza dei coniugi	94	162
Scioglimenti e cessazioni degli effetti civili del matrimonio, secondo l'età dei coniugi	95	162

	<i>Tav. Pag.</i>
Scioglimenti e cessazioni degli effetti civili del matrimonio, secondo la posizione nella professione dei coniugi	96 163
Scioglimenti e cessazioni degli effetti civili del matrimonio, per regione di residenza dei coniugi ed affidamento dei figli	97 163
Scioglimenti e cessazioni degli effetti civili del matrimonio, per affidamento ed età dei figli	98 163
Scioglimenti e cessazioni degli effetti civili del matrimonio, secondo il motivo, la durata della convivenza, per regione di nascita e di residenza dei coniugi - Anno del matrimonio	99 164

B — MATERIA PENALE

STATISTICA PROCESSUALE

PROCEDIMENTI

Movimento dei procedimenti in complesso	100 166
Movimento dei procedimenti negli Uffici con sede nei capoluoghi dei distretti di Corte di appello	101 168
Corte di Cassazione - Movimento dei procedimenti ordinari secondo i distretti nei quali furono emessi i provvedimenti impugnati	102 169
Corte di Cassazione - Movimento dei procedimenti speciali secondo i distretti nei quali furono emessi i provvedimenti impugnati	103 169
Corte di Cassazione - Procedimenti esauriti secondo il provvedimento emesso	104 170

PROVVEDIMENTI

Estradizioni	105 171
Grazie concesse	106 171

CRIMINALITÀ

DELITTI

Denunce, delitti denunciati per i quali l'Autorità giudiziaria ha iniziato l'azione penale e persone denunciate, secondo la specie del delitto	107 172
Delitti denunciati per i quali l'Autorità giudiziaria ha iniziato l'azione penale , per provincia e regione	108 178
Denunce di delitti per i quali l'Autorità giudiziaria ha iniziato l' azione penale per fonte informativa, secondo la specie del delitto	109 217
Delitti denunciati per i quali l'Autorità giudiziaria ha iniziato l'azione penale per mese in cui è stato commesso il delitto, secondo la specie del delitto	110 218
Delitti denunciati per i quali l'Autorità giudiziaria ha iniziato l'azione penale, commessi nei comuni capoluoghi e negli altri comuni, secondo la specie del delitto	111 220

CRIMINALITÀ MINORILE

PROCEDIMENTI

	<i>Tav. Pag.</i>
Movimento dei procedimenti	112 221

DELITTI DENUNCIATI ALL'AUTORITÀ GIUDIZIARIA
DALLA PUBBLICA SICUREZZA E DALL'ARMA DEI CARABINIERI

Delitti denunciati all'Autorità giudiziaria dalla Pubblica Sicurezza e dai Carabinieri	113 222
Delitti denunciati all'Autorità giudiziaria dalla Pubblica Sicurezza e dai Carabinieri, per mese e per regione	114 223
Delitti e persone denunciati all'Autorità giudiziaria dalla Pubblica Sicurezza e dai Carabinieri, per provincia	115 224
Delitti denunciati all'Autorità giudiziaria dalla Pubblica Sicurezza e dai Carabinieri, per regione	116 226

C — ISTITUTI DI PREVENZIONE E DI PENA

DETENUTI E INTERNATI

Movimento e motivi dell'entrata e dell'uscita secondo il sesso negli Istituti di custodia preventiva	117 242
Movimento e motivi dell'entrata e dell'uscita secondo il sesso negli Istituti per l'esecuzione delle pene e delle misure di sicurezza	118 242
Movimento e motivi dell'entrata e dell'uscita secondo il sesso negli Istituti di custodia preventiva per distretto di Corte di Appello	119 243
Movimento e motivi dell'entrata e dell'uscita secondo il sesso nelle case circondariali per distretto di Corte di Appello	120 244
Entrati dallo stato di libertà per posizione giuridica, sesso e reato	121 245
Entrati dallo stato di libertà per classi di età, sesso e reato	122 248
Entrati dallo stato di libertà secondo lo stato civile, la cittadinanza straniera ed il reato per classi di età	123 250
Entrati dallo stato di libertà secondo l'istruzione, il sesso ed il reato per classi di età	124 253
Entrati dallo stato di libertà secondo l'attività economica, la condizione professionale ed il reato per classi di età	125 256
Entrati dallo stato di libertà secondo i precedenti penitenziari, i benefici precedentemente goduti ed il reato	126 262
Entrati dallo stato di libertà secondo la regione in cui il reato fu commesso, la regione di nascita e la regione di residenza	127 263
Entrati dallo stato di libertà secondo la regione in cui il reato fu commesso, la regione di nascita e il reato	128 265
Entrati dallo stato di libertà secondo la ragione in cui il reato fu commesso, l'età, il sesso e alcuni gruppi di delitti	129 273
Entrati dallo stato di libertà secondo la regione in cui il reato fu commesso, lo stato civile, il sesso e alcuni gruppi di delitti	130 274
Entrati dallo stato di libertà secondo la regione in cui il reato fu commesso, l' istruzione , il sesso e alcuni gruppi di delitti	131 275
Entrati dallo stato di libertà per espiazione della pena e detenuti presenti, condannati durante la custodia preventiva, secondo la pena, il periodo di detenzione ed il reato	132 276

	<i>Tav. Pag.</i>
Entrati dallo stato di libertà e detenuti presenti, condannati alla reclusione o all'arresto, in conversione della pena pecuniaria, secondo la pena la condizione professionale ed il reato	133 277
Entrati dallo stato di libertà e detenuti presenti condannati all'arresto, secondo la pena e la specie della contravvenzione per classi di età	134 278
Presenti al 31 dicembre negli Istituti di prevenzione e di pena secondo la posizione giuridica	135 279
Presenti al 31 dicembre negli Istituti di custodia preventiva secondo la posizione giuridica	136 279
Presenti al 31 dicembre negli Istituti per l'esecuzione delle pene secondo la posizione giuridica	137 280
Presenti al 31 dicembre negli Istituti per l'esecuzione delle misure di sicurezza secondo la posizione giuridica	138 280
Presenti al 31 dicembre negli Istituti di custodia preventiva per distretto di Corte di Appello secondo la posizione giuridica	139 281
Presenti al 31 dicembre nelle case circondariali per distretto di Corte di Appello secondo la posizione giuridica	140 282

ATTIVITÀ DEI DETENUTI E DEGLI INTERNATI, STRUTTURE DEGLI ISTITUTI
UFFICI DI SORVEGLIANZA — CONSIGLI DI AIUTO SOCIALE

Notizie sull'attività dei detenuti e degli internati e sulle strutture degli Istituti	141 283
Notizie sull'attività dei detenuti nelle Case Circondariali e negli Istituti di custodia preventiva per minori per distretto di Corte di Appello	142 285
Capienza degli Istituti di custodia preventiva per distretto di Corte di Appello	143 285
Principali attività degli Uffici di sorveglianza	144 286
Principali attività dei Consigli di aiuto sociale	145 286

MINORENNI DETENUTI, INTERNATI E RICOVERATI
NEGLI ISTITUTI PER MINORI

Movimento per tipo di Istituto	146 287
Notizie sulla vita dei minori per tipo di Istituto	147 287
Ricoverati nelle Case di rieducazione e negli Istituti di osservazione secondo alcuni caratteri	148 288

PARTE III

DATI RETROSPETTIVI

MATERIA CIVILE

Procedimenti di cognizione esauriti con e senza sentenza, secondo la materia delle controversie - Anni dal 1956 al 1976	149 291
Provvedimenti in materia speciale - Anni dal 1929 al 1939 e dal 1950 al 1976	150 292
Protesti, fallimenti e atti notarili - Anni dal 1929 al 1939 e dal 1950 al 1976	151 293

MATERIA PENALE

	<i>Tav. Pag.</i>
Delitti denunciati per i quali l'Autorità giudiziaria ha iniziato l'azione penale - Anni dal 1930 al 1939 e dal 1950 al 1976	152 294
Condannati in totale e per alcune specie di delitti - Anni dal 1921 al 1930 e dal 1950 al 1976	153 295

ISTITUTI DI PREVENZIONE E DI PENA

Movimento dei detenuti negli Istituti di prevenzione e di pena - Anni dal 1959 al 1976	154 296
--------------------------------------------------------------------------------------------------	---------

GRAFICI

Organi della giustizia civile	XVI
Organi della giustizia penale	XVII
Sedi di Tribunale per distretto di Corte di appello	XX
Sedi di Pretura per distretto di Corte di appello	1
Atti notarili	74
Protesti e fallimenti	74
Procedimenti civili di cognizione sopravvenuti ed esauriti	75
Delitti denunciati per i quali l'Autorità giudiziaria ha iniziato l'azione penale - Per Regione - Per 100.000 abitanti - Anno 1976	166
Presenti al 31 dicembre 1976 secondo la posizione giuridica	167
Entrati dallo stato di libertà secondo l'età e lo stato civile - Anno 1976	167

A V V E R T E N Z E

1. I dati contenuti nel presente Annuario, trasmessi da ogni Ufficio giudiziario direttamente all'Istituto Centrale di Statistica, si riferiscono generalmente ai distretti di Corte di appello o alle Regioni e Province.

Per eventuali confronti fra Regioni e distretti di Corte di appello è da tenere presente che la circoscrizione territoriale regionale non sempre coincide con quella giudiziaria; infatti nella maggior parte dei casi i distretti di Corte di appello comprendono, oltre ai comuni della rispettiva regione, anche qualche comune o addirittura una intera provincia di regione finitima.

Nel prospetto che segue sono elencati tutti i distretti di Corte di appello e le circoscrizioni amministrative comprese in ciascuno di essi.

DISTRETTI DI CORTE DI APPELLO	REGIONI O PROVINCE CORRISPONDENTI	Popolazione residente calcolata al 31-12-1976
Torino	Piemonte e Valle d'Aosta	4.656.899
Milano	Varese, Como, Milano, Pavia e Sondrio	6.273.812
Brescia	Bergamo, Brescia, Cremona e Mantova, meno 2 comuni della prov. di Brescia (1)	2.591.002
Trento	Trentino-Alto Adige e 2 comuni della prov. di Brescia (1)	870.403
Venezia	Veneto e 1 comune della prov. di Pordenone (2)	4.301.294
Trieste	Friuli-Venezia Giulia, meno 1 comune della prov. di Pordenone (2)	1.243.494
Genova	Liguria e prov. di Massa-Carrara	2.070.319
Bologna	Emilia-Romagna	3.946.832
Firenze	Toscana, meno prov. di Massa-Carrara	3.373.024
Perugia	Umbria	799.196
Ancona	Marche e 1 comune della provincia di Teramo (3)	1.399.635
Roma	Lazio e 5 comuni della prov. di Caserta (4)	4.970.997
L'Aquila	Abruzzi, meno 1 comune della prov. di Teramo (3)	1.217.889
Campobasso (sez.)	Molise	330.604
Napoli	Campania, meno 5 comuni della prov. di Caserta (4) e meno la provincia di Salerno	4.318.926
Salerno (sez.) . . .	Salerno, meno 9 comuni della prov. di Salerno (5)	981.565
Bari	Bari e Foggia	2.116.339
Lecce	Brindisi, Lecce e Taranto	1.702.369
Potenza	Basilicata e 9 comuni della prov. di Salerno (5)	639.119
Catanzaro	Calabria, meno 23 comuni della prov. di Reggio di Calabria (6)	1.776.393
Reggio di Cal. (sez.)	23 comuni della prov. di Reggio Calabria (6)	272.115
Palermo	Palermo, Agrigento e Trapani	2.077.615
Messina	Messina, meno 3 comuni della prov. di Messina (7 e 8)	667.335
Caltanissetta . . .	Caltanissetta ed Enna, meno 1 comune della prov. di Caltanissetta (9), più 1 comune della prov. di Messina (7)	475.392
Catania	Catania, Ragusa, Siracusa, 2 comuni della prov. di Messina (8) e 1 comune della prov. di Caltanissetta (9)	1.681.960
Cagliari	Sardegna	1.568.077
ITALIA		56.322.605

(1) Magasa, Valvestino. — (2) Erto e Casso. — (3) Valle Castellana. — (4) Galluccio, Mignano Montelungo, Presenzano, Rocca d'Evandro, S. Pietro Infine. — (5) Casaleto Spartano, Caselle in Pittari, Ispani, Morigerati, Santa Marina, Sapri, Torraca, Tortorella, Vibonati. — (6) Africo, Bagaladi, Bagnara Calabria, Bova, Bova Marina, Calanna, Campo Calabro, Cardeto, Condofuri, Fiumara, Laganadi, Melito di Porto Salvo, Montebello Ionico, Motta S. Giovanni, Reggio di Calabria, Roccaforte del Greco, Roghudi, S. Lorenzo, S. Roberto, Sant'Allesio in Aspromonte, S. Stefano in Aspromonte, Scilla, Villa S. Giovanni. — (7) Capizzi. — (8) Cesarò, S. Teodoro. — (9) Niscemi.

2. Il presente volume, i cui dati riguardano la materia civile, la penale e quella riguardante gli istituti di prevenzione e di pena, si compone di tre parti: la prima contiene alcuni dati riassuntivi, la seconda i dati analitici riguardanti l'anno 1976 e la terza dati retrospettivi.

3. MATERIA CIVILE — I dati riportati sotto la denominazione « statistica processuale civile e giuridico-amministrativa » concernono :

a) il movimento dei procedimenti di cognizione e i provvedimenti in materie speciali;

b) i provvedimenti di esecuzione, i provvedimenti cioè emessi dall'autorità giudiziaria ed eseguiti dai competenti organi;

c) i protesti e le procedure concorsuali (protesti di cambiali, tratte ed assegni, concordati preventivi, fallimenti dichiarati e chiusi e amministrazioni controllate). I dati riguardanti i protesti per distretto di Corte di appello si riferiscono ai protesti levati dagli organi competenti dei tribunali compresi nella circoscrizione dei singoli distretti, senza riferimento alla residenza dei debitori; quelli per provincia e regione si riferiscono invece ai protesti levati contro persone residenti, o ditte aventi sede, nella provincia e regione indicata;

d) la statistica notarile (atti pubblici o autenticati, e relative convenzioni).

I dati riportati sotto la denominazione « litigiosità » concernono i procedimenti di cognizione esauriti con o senza sentenza. Tali dati non comprendono i procedimenti definiti dagli Uffici di conciliazione e dalla Corte di cassazione.

Trattasi di rilevazione effettuata tramite modello relativo ad ogni singolo procedimento. I dati si riferiscono ai modelli pervenuti a tutto il 30 aprile 1977. Per tale ragione non vi è corrispondenza fra il numero dei procedimenti ivi trattati e quello riportato nella parte generale dell'Annuario relativo a procedimenti esauriti rilevati mediante modelli mensili riepilogativi trasmessi sempre dalle Cancellerie giudiziarie. Non sono compresi i dati sugli scioglimenti e cessazioni degli effetti civili del matrimonio, rilevati con una indagine iniziata nel 1971, in applicazione della legge 1-12-1970, n. 898, inseriti in un apposito capitolo.

La materia civile si conclude con la presentazione di alcune Tavole contenenti dati sulle controversie di lavoro secondo la nuova disciplina sancita dalla legge 11-8-1973 n. 533; non sono ivi comprese le controversie agrarie ed altri istituti non contemplati dalla suddetta legge.

4. MATERIA PENALE — I dati riportati sotto la denominazione « statistica processuale penale » concernono :

a) Il movimento dei procedimenti in materia penale.

b) I vari provvedimenti emessi dall'Autorità giudiziaria che, pur non riguardando l'attività giurisdizionale, interessano comunque la materia penale quali le grazie, le estradizioni, ecc.

I dati riportati sotto la denominazione « statistica della criminalità » concernono i delitti per i quali l'Autorità giudiziaria ha iniziato l'azione penale (*). Sono considerati i delitti previsti dal codice penale e da altre leggi, denunciati alla magistratura ordinaria (Preture e Procure della Repubblica) ivi compresa quella per i minorenni. Restano pertanto esclusi l'infrazione qualificata come contravvenzione, nonché i delitti denunciati a magistrature diverse da quella ordinaria, come i Tribunali militari, i Tribunali marittimi, ecc.

I dati relativi agli imputati giudicati riguardano le persone sottoposte a procedimento penale con riferimento al momento in cui diviene irrevocabile il provvedimento di condanna o di proscioglimento. Sono considerate le persone prosciolte sia in istruttoria che in giudizio.

Gli imputati per più di un delitto vengono classificati secondo il delitto più grave. Se una persona in un medesimo procedimento è stata prosciolta per un delitto e condannata per un altro, figura fra i condannati.

(*) Ai fini statistici l'azione penale si considera iniziata :

(a) nel caso di imputati noti :

— quando viene formulato il capo d'imputazione nei confronti dell'imputato, prima dell'eventuale contestazione ed in ogni caso non oltre il giorno in cui venga emesso un ordine od un mandato (comparizione, accompagnamento, cattura o arresto);
— quando l'imputato viene denunciato in stato di arresto e non ricorre l'ipotesi di cui all'art. 246 C.P.P.;
— quando il P.M. trasmette gli atti al G.I. perchè proceda in via formale, chiedendo la contestazione del reato all'imputato;
— quando il fatto per cui si procede è contestato a chi si presenta spontaneamente al magistrato (art. 250 C.P.P.);

(b) nel caso di imputati ignoti quando si fa luogo alla rubricazione del reato.

La materia penale si conclude con alcune notizie riguardanti i delitti denunciati all'Autorità giudiziaria dalle forze dell'ordine. I dati, che si riferiscono ai fatti delittuosi per i quali gli organi della Pubblica Sicurezza e dell'Arma dei Carabinieri trasmettono rapporto o verbale di denuncia all'Autorità giudiziaria, vengono comunicati mensilmente all'Istituto Centrale di Statistica per mezzo di schede compilate dagli organi predetti.

Tali dati non possono essere posti a confronto con quelli relativi ai delitti denunciati essendo inclusi, in questi ultimi, anche i delitti denunciati all'Autorità giudiziaria da privati e da autorità diverse dalla Pubblica Sicurezza o dai Carabinieri.

5. ISTITUTI DI PREVENZIONE E DI PENA — I dati riguardano il movimento della popolazione detenuta, internata e ricoverata negli Istituti di prevenzione e di pena, la consistenza, lo stato giuridico di detta popolazione e notizie sulle strutture degli Istituti. Con l'entrata in vigore della legge 26 luglio 1975 n. 354 « Norme sull'ordinamento penitenziario e sulla esecuzione delle misure privative e limitative della libertà », la denominazione e la classificazione degli Istituti è variata; pertanto per eventuali confronti si riportano qui di seguito le due classificazioni, facendo presente che nel volume è stata adottata la classificazione attualmente in vigore.

CLASSIFICAZIONE di cui al R.D. 18-6-1931, n. 787	CLASSIFICAZIONE di cui alla L. 26-7-1975, n. 354
<i>Stabilimenti di custodia preventiva</i>	<i>Istituti custodia preventiva</i>
Carceri giudiziarie	Case circondariali
Carceri mandamentali	Case mandamentali
<i>Stabilimenti di pena ordinaria e speciale</i>	<i>Istituti per l'esecuzione delle pene</i>
Ergastoli	} Case di reclusione di cui Case di lavoro all'aperto
Case di reclusione	
Case di lavoro all'aperto	
Stabilimenti di riadattamento sociale	
Case di punizione e di rigore	
Ergastoli per delinquenti abituali, professionali, ecc.	} Istituti per infermi e minorati
Case di reclusione per delinquenti abituali, professionali, ecc.	
Case per minorati fisici e psichici	} Istituti per infermi e minorati
Sanatori giudiziari	
<i>Stabilimenti per misure di sicurezza</i>	<i>Istituti per l'esecuzione delle misure di sicurezza</i>
Colonie agricole	Colonie agricole
Case di lavoro	Case di lavoro
Case di cura e di custodia	Case di cura e di custodia
Manicomi giudiziari	Ospedali psichiatrici giudiziari
Sanatori giudiziari	Ist. per infermi e minorati
Case di rigore	Chiuse, (i dati sono stati riportati in quelli delle Case di reclusione).

Per la corretta interpretazione dei dati è da tenere presente che:

a) sono considerati « a disposizione dell'Autorità » i fermati dalle forze dell'ordine per accertamenti, per motivi di ordine pubblico, per rimpatrio, gli arrestati colti in flagranza, i detenuti in attesa di adempimenti istruttori o del giudizio di primo grado o di appello o di cassazione;

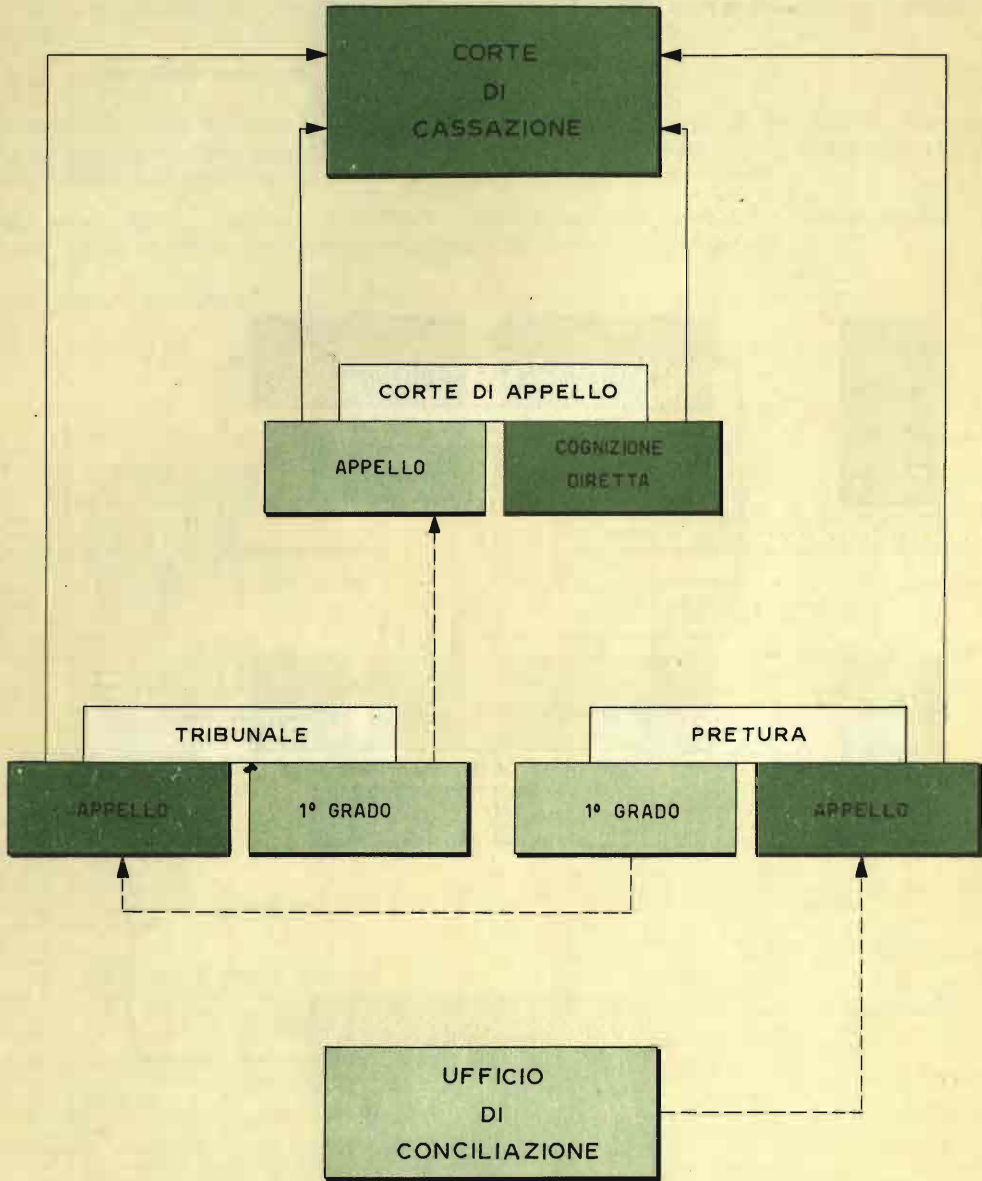
b) si intendono condannati coloro che a seguito di sentenza divenuta irrevocabile debbono scontare la pena dell'arresto o della reclusione o dell'ergastolo;

c) sono considerati « sottoposti a misure di sicurezza » gli internati;

d) nei dati relativi agli Istituti di custodia preventiva per l'esecuzione delle pene e delle misure di sicurezza sono compresi rispettivamente anche quelli concernenti gli Istituti di custodia preventiva per minori, le prigioni-scuola e i riformatori giudiziari, quando tali istituti non siano specificatamente indicati;

e) per i presenti alla fine dell'anno nel caso di condannati per più reati è messa in evidenza la pena complessiva risultante dalla sentenza.

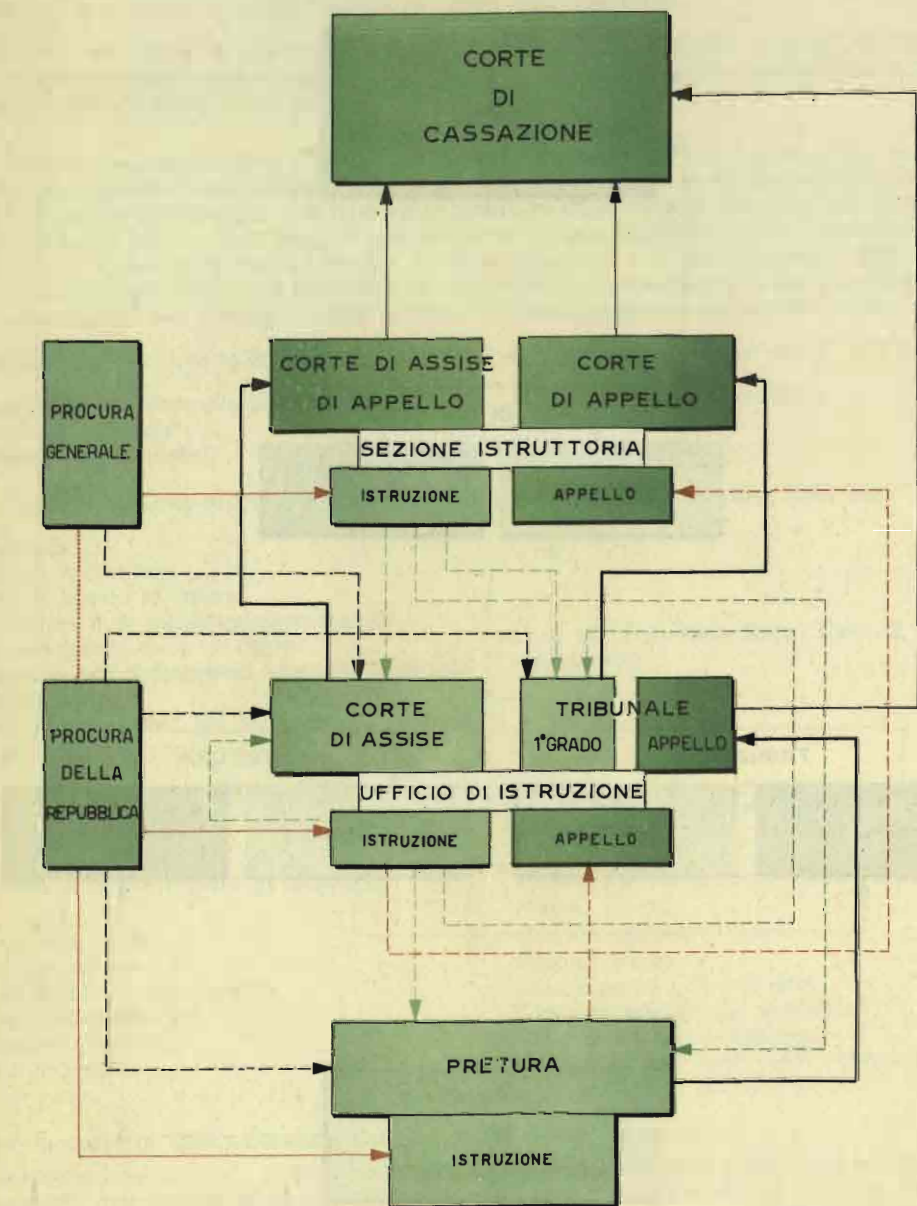
ORGANI DELLA GIUSTIZIA CIVILE



———— RICORSO PER CASSAZIONE

- - - - - APPELLO

ORGANI DELLA GIUSTIZIA PENALE



- Appello da sentenze istruttorie
- Sentenze di rinvio a giudizio del giudice istruttore e della sezione istruttoria
- Avocazione di procedimenti da parte della procura generale
- Richieste di decreti di citazione a giudizio del pubblico ministero avanti al tribunale o alla Corte di assise e richieste di procedimento al pretore
- Richieste di istruzione formale (al giudice istruttore o alla sezione istruttoria) o sommaria (al pretore)
- Appello da sentenze emesse a dibattimento
- Ricorso per cassazione avverso sentenze appellate

6. CLASSIFICAZIONE DEI DELITTI — I delitti sono stati classificati come segue:

a) Delitti previsti dal codice penale.

Per la precisa individuazione dei delitti nell'ambito dei gruppi che figurano in alcune tavole, sono elencati nella tabella che segue tutti i delitti previsti dal codice penale con il relativo numero d'ordine.

b) Altri delitti.

Comprendono i delitti previsti da altre leggi, ad eccezione di quelli di istigazione, favoreggiamento e sfruttamento della prostituzione, di bancarotta o di emissione di assegni a vuoto, i quali sono inseriti nei titoli del codice penale che prevedono delitti affini.

I primi sono, infatti, inclusi nel titolo « contro la moralità pubblica e il buon costume », i secondi nel titolo « contro l'economia pubblica, l'industria e il commercio ».

N. d'ordine	DELITTI	N. d'ordine	DELITTI
1	Strage	47	Difamazione
2	Omicidio volontario	48	Bigamia
3	Omicidio volontario aggravato	49	Adulterio (b)
4	Infanticidio per causa di onore	50	Concubinato (b)
5	Omicidio del consenziente	51	Violazione degli obblighi di assistenza familiare
6	Omicidio preterintenzionale	52	Moltrattamenti in famiglia o verso fanciulli
7	Omicidio preterintenzionale aggravato	53	Induzione al matrimonio mediante inganno
8	Omicidio a causa di onore	54	Incesto
9	Morte come conseguenza di altro delitto	55	Attentati alla morale familiare commessi col mezzo della stampa periodica
10	Omicidio colposo	56	Supposizione o soppressione di stato
11	Percosse	57	Alterazione di stato
12	Lesioni personali volontarie	58	Occultamento di stato di un fanciullo legittimo o naturale riconosciuto
13	Lesioni personali volontarie aggravate	59	Abuso dei mezzi di correzione o di disciplina
14	Lesioni personali a causa di onore	60	Sottrazione consensuale di minorenni
15	Lesioni come conseguenza di altro delitto	61	Sottrazione di persone incapaci
16	Lesioni personali colpose	62	Violenza carnale
17	Lesioni personali colpose aggravate	63	Atti di libidine violenti
18	Rissa	64	Atti osceni
19	Abbandono di persone minori o incapaci	65	Ratto a fine di matrimonio
20	Abbandono di un neonato per causa di onore	66	Ratto a fine di libidine
21	Istigazione o aiuto al suicidio	67	Corruzione di minorenni
22	Omissione di soccorso	68	Istigazione alla prostituzione e favoreggiamento (a)
23	Violenza privata	69	Sfruttamento di prostitute (a)
24	Minaccia	70	Congiunzione canale commessa con abuso della qualità di pubblico ufficiale
25	Sequestro di persona	71	Ratto di persona minore degli anni 14 o inferma, a fine di libidine o di matrimonio
26	Violazione di domicilio	72	Seduzione con promessa di matrimonio commessa da persona coniugata
27	Riduzione in schiavitù	73	Pubblicazioni e spettacoli osceni
28	Tratta o commercio di schiavi	74	Istigazione alla prostituzione di una discendente, della moglie, della sorella (a)
29	Alienazione e acquisto di schiavi	75	Costrizione alla prostituzione (a)
30	Plagio	76	Tratta di donne e di minori (a)
31	Arresto illegale	77	Tratta di donne e di minori commessa all'estero (a)
32	Indebita limitazione di libertà personale	78	Aborto di donna non consenziente
33	Abuso di autorità contro arrestati o detenuti	79	Aborto di donna non consenziente aggravato
34	Perquisizione e ispezione personali arbitrarie	80	Aborto di donna consenziente
35	Violenza o minaccia per costringere a commettere un reato	81	Aborto di donna consenziente aggravato
36	Stato di incapacità procurato mediante violenza	82	Aborto procuratosi dalla donna
37	Violazione di domicilio commessa da un pubblico ufficiale	83	Istigazione all'aborto
38	Violazione, sottrazione e soppressione di corrispondenza	84	Atti abortivi su donna ritenuta incinta
39	Cognizione, interruzione e impedimento fraudolenti di comunicazioni o conversazioni telegrafiche o telefoniche	85	Atti abortivi su donna ritenuta incinta aggravati
40	Rivelazione del contenuto di corrispondenza	86	Procurata impotenza alla procreazione
41	Violazione, sottrazione e soppressione di corrispondenza commesse da persona addetta al servizio delle poste, dei telegrafi e dei telefoni	87	Incitamento a pratiche contro la procreazione
42	Rivelazione del contenuto di corrispondenza commessa da persona addetta al servizio delle poste, dei telegrafi o dei telefoni	88	Contagio di sifilide o di blenorragia
43	Rivelazione del contenuto di documenti segreti	89	Furto
44	Rivelazione di segreto professionale	90	Furto punibile a querela dell'offeso
45	Rivelazione di segreti scientifici o industriali	91	Sottrazione di cose comuni
46	Fugiarìa	92	Rapimento
		93	
		94	

(a) Vedasi legge 20-2-1958, n. 75.

(b) Norma dichiarata incostituzionale.

N. d'ordine	DELITTI	N. d'ordine	DELITTI
95	Rapina aggravata	154	Adulterazione e contraffazione di altre cose in danno della pubblica salute
96	Estorsione	155	Commercio di sostanze alimentari contraffatte o adulterate
97	Sequestro di persona a scopo di rapina o di estorsione	156	Commercio o somministrazione di medicinali guasti
98	Invasione di terreni o edifici	157	Somministrazione di medicinali in modo pericoloso per la salute pubblica
99	Danneggiamento	158	Commercio clandestino o fraudolento di sostanze stupefacenti
100	Danneggiamento aggravato	159	Agevolazione dolosa dell'uso di sostanze stupefacenti
101	Introduzione o abbandono di animali nel fondo altrui	160	Delitti colposi di pericolo
102	Introduzione o abbandono di animali nel fondo altrui per farli pascolare abusivamente	161	Omissione colposa di cautele o difese contro disastri o infortuni sul lavoro
103	Introduzione o abbandono di animali nel fondo altrui seguiti da pascolo o danneggiamento	162	Delitti colposi contro la salute pubblica (di cui ai nn. da 151 a 157)
104	Usurpazione	163	Falsificazione di monete, spendite e introduzione nello Stato, previo concerto, di monete falsificate
105	Deviazione di acque e modificazione dello stato dei luoghi	164	Spendite e introduzione nello Stato, senza concerto, di monete falsificate
106	Turbativa violenta del possesso di cose immobili	165	Spendite di monete falsificate ritenute in buona fede
107	Ingresso abusivo nel fondo altrui	166	Alterazione di monete
108	Uccisione o danneggiamento di animali altrui	167	Falsificazione, alterazione, ecc. delle carte di pubblico credito
109	Deturpazione o imbrattamento di cose altrui	168	Falsificazione di valori di bollo, introduzione nello Stato, acquisto, detenzione o messa in circolazione di valori di bollo falsificati
110	Truffa	169	Contraffazione di carta filigranata in uso per la fabbricazione di carte di pubblico credito o di valori di bollo
111	Appropriazione indebita	170	Falsificazione o detenzione di filigrane o di strumenti destinati alla falsificazione di monete, di valori di bollo o di carta filigranata
112	Ricettazione	171	Falsificazione di biglietti di pubbliche imprese di trasporto
113	Insolvenza fraudolenta	172	Uso di valori di bollo contraffatti o alterati
114	Fraudolenta distruzione della cosa propria e mutilazione fraudolenta della propria persona	173	Uso di biglietti falsificati di pubbliche imprese di trasporto
115	Circovenzione di persone incapaci	174	Alterazione di segni nei valori di bollo o nei biglietti usati e uso degli oggetti così alterati
116	Usura	175	Uso o detenzione di misure o pesi con falsa impronta
117	Frode in emigrazione	176	Contraffazione del sigillo dello Stato e uso del sigillo contraffatto
118	Appropriazione di cose smarrite, del tesoro o di cose avute per errore o caso fortuito	177	Contraffazione di altri pubblici sigilli o strumenti destinati a pubblica autenticazione e certificazione e uso di tali sigilli e strumenti contraffatti
119	Frode nell'esercizio del commercio	178	Contraffazione delle impronte di una pubblica autenticazione o certificazione
120	Vendita di sostanze alimentari non genuine come genuine	179	Vendita o acquisto di cose con impronte contraffatte di una pubblica autenticazione o certificazione
121	Arbitraria invasione e occupazione di aziende agricole o industriali - Sabotaggio	180	Uso abusivo di sigilli e strumenti veri
122	Inosservanza delle norme disciplinanti i rapporti di lavoro e delle decisioni del magistrato del lavoro	181	Contraffazione, alterazione o uso di segni distintivi di opere dell'ingegno o di prodotti industriali
123	Distruzione di materie prime o di prodotti agricoli o industriali ovvero di mezzi di produzione	182	Introduzione nello Stato e commercio di prodotti con segni falsi
124	Diffusione di una malattia delle piante o degli animali	183	Falsità materiale commessa dal pubblico ufficiale in atti pubblici
125	Rialzo e ribasso fraudolento di prezzi sul pubblico mercato o nelle borse di commercio	184	— in certificati o autorizzazioni amministrative
126	Serrata e sciopero per fini contrattuali (b)	185	— in copie autentiche di atti pubblici o privati o in attestati del contenuto di atti
127	Serrata e sciopero per fini non contrattuali	186	Falsità ideologica commessa dal pubblico ufficiale in atti pubblici
128	Coazione alla pubblica Autorità mediante serrata o sciopero	187	— in certificati o in autorizzazioni amministrative
129	Serrata o sciopero a scopo di solidarietà o di protesta	188	Falsità ideologica in certificati commessa da persone esercenti un servizio di pubblica necessità
130	Serrata di esercenti di piccole industrie o commerci	189	Falsità materiale commessa dal privato in atti pubblici
131	Boicottaggio	190	— in certificati o autorizzazioni amministrative
132	Turbata libertà dell'industria o del commercio	191	— in copie autentiche di atti
133	Frodi contro le industrie nazionali	192	Falsità ideologica commessa dal privato in atto pubblico
134	Vendita di prodotti industriali con segni mendaci	193	Uso di atto falso
135	Incendio	194	Falsità in registri e notificazioni
136	Danneggiamento seguito da incendio		
137	Attentati alla sicurezza dei trasporti		
138	Commercio di sostanze alimentari nocive		
139	Delitti colposi di danno		
140	Inondazione, frana o valanga		
141	Danneggiamento seguito da inondazione, frana o valanga		
142	Naufragio, sommersione o disastro aviatorio		
143	Danneggiamento seguito da naufragio		
144	Disastro ferroviario		
145	Pericolo di disastro ferroviario causato da danneggiamento		
146	Attentati alla sicurezza degli impianti di energia elettrica e del gas, ovvero delle pubbliche comunicazioni		
147	Crollo di costruzioni o altri disastri dolosi		
148	Fabbricazione o detenzione di materie esplodenti		
149	Sottrazione, occultamento o guasto di apparecchi a pubblica difesa da infortuni		
150	Rimozione od omissione dolosa di cautele contro infortuni sul lavoro		
151	Epidemia		
152	Avvelenamento di acque o di sostanze alimentari		
153	Adulterazione e contraffazione di sostanze alimentari		

N. d'ordine	DELITTI	N. d'ordine	DELITTI
195	Falsità in scrittura privata	248	Illecita partecipazione ad associazioni aventi carattere internazionale
196	Falsità in foglio firmato in bianco (atto privato)	249	Accettazione di onorificenze o utilità da uno Stato straniero
197	Falsità in foglio firmato in bianco (atto pubblico)	250	Attentato contro il Presidente della Repubblica
198	Falsità in foglio firmato in bianco diverse dalle precedenti	251	Offesa alla libertà del Presidente della Repubblica
199	Soppressione, distruzione e occultamento di atti veri commessa dal pubblico ufficiale in atti pubblici	252	Lesione prerogativa della irresponsabilità del Presidente della Repubblica
200	— in autorizzazioni amministrative	253	Delitti non più previsti dalla Legge
201	Soppressione, distruzione e occultamento di atti veri commessa dal privato in atti pubblici	254	
202	— in autorizzazioni amministrative	255	
203	Soppressione, distruzione e occultamento di atti veri commessa dal pubblico ufficiale o dal privato in scrittura privata	256	Attentato contro la Costituzione dello Stato
204	Falsità in testamento olografo, cambiale, ecc. commessa dal pubblico ufficiale	257	Insurrezione armata contro i poteri dello Stato
205	— commessa dal privato	258	Devastazione, saccheggio e strage
206	Uso di testamento olografo, cambiale, ecc., falsi	259	Guerra civile
207	Falsità commesse da pubblici impiegati incaricati di un servizio pubblico	260	Usurpazione di potere politico o di comando militare
208	Sostituzione di persona	261	Armi o munizioni non autorizzati a servizio di uno Stato estero
209	Frode nel farsi rilasciare certificati del casellario giudiziale e uso indebito di tali certificati	262	Attentato contro gli organi costituzionali e contro le assemblee regionali
210	Usurpazione di titoli o di onori	263	Vilipendio alla Nazione italiana
211	Falsa attestazione o dichiarazione a un pubblico ufficiale sulla identità o su qualità personali proprie o di altri	264	Vilipendio alla bandiera o ad altro emblema dello Stato
212	False dichiarazioni sulla identità o su qualità personali proprie o di altri	265	Attentati contro i diritti politici del cittadino
213	Istigazioni di militari a disobbedire alle leggi	266	Attentato contro i Capi di Stati esteri
214	Offesa all'onore o al prestigio del Presidente della Repubblica	267	Offesa alla libertà dei Capi di Stati esteri
215	Vilipendio della Repubblica, delle istituzioni costituzionali e delle Forze Armate	268	Offesa all'onore dei Capi di Stati esteri
216	Attentati contro la integrità, l'indipendenza o l'unità dello Stato	269	Offese contro i rappresentanti di Stati esteri
217	Cittadino che porta le armi contro lo Stato italiano	270	Offese alla bandiera o ad altro emblema di uno Stato estero
218	Intelligenze con lo straniero a scopo di guerra contro lo Stato italiano	271	Istigazione a commettere alcuno dei delitti di cui ai numeri da 213 a 264
219	Atti ostili verso uno Stato estero, che espongono lo Stato italiano al pericolo di guerra	272	Pubblica istigazione e apologia
220	Intelligenze con lo straniero per impegnare lo Stato italiano alla neutralità o alla guerra	273	Cospirazione politica mediante accordo
221	Corruzione del cittadino da parte dello straniero	274	Cospirazione politica mediante associazione
222	Favoreggiamento bellico	275	Banda armata: formazione e partecipazione
223	Somministrazione al nemico di provvigioni	276	Assistenza ai partecipi di cospirazione o di banda armata
224	Partecipazioni a prestiti a favore del nemico	277	Violenza o minaccia a un pubblico ufficiale
225	Commercio col nemico	278	Resistenza a un pubblico ufficiale
226	Inadempimento di contratti di forniture in tempo di guerra	279	Oltraggio a un pubblico ufficiale
227	Frode in forniture in tempo di guerra	280	Violenza o minaccia ad un Corpo politico, amministrativo o giudiziario
228	Distruzione o sabotaggio di opere militari	281	Interruzione di un ufficio o servizio pubblico o di un servizio di pubblica necessità
229	Agevolazione colposa	282	Oltraggio a un Corpo politico, amministrativo o giudiziario
230	Soppressione, falsificazione o sottrazione di atti o documenti concernenti la sicurezza dello Stato	283	Oltraggio a un magistrato in udienza
231	Procacciamento di notizie concernenti la sicurezza dello Stato	284	Oltraggio a un pubblico impiegato
232	Spionaggio politico o militare	285	Offesa all'autorità mediante danneggiamento di affissioni
233	Spionaggio di notizie di cui è stata vietata la divulgazione	286	Peculato
234	Agevolazione colposa	287	Peculato mediante profitto dell'errore altrui
235	Introduzione clandestina in luoghi militari e possesso ingiustificato di mezzi di spionaggio	288	Malversazione a danno di privati
236	Rivelazione di segreti di Stato	289	Concussione
237	Rivelazione di notizie di cui sia stata vietata la divulgazione	290	Corruzione per un atto d'ufficio
238	Utilizzazione dei segreti di Stato	291	Corruzione per un atto contrario ai doveri d'ufficio
239	Infedeltà in affari di Stato	292	Corruzione di persona incaricata di un pubblico servizio
240	Disfattismo politico	293	Responsabilità del corruttore
241	Disfattismo economico	294	Istigazione alla corruzione
242	Favoreggiamento, sabotaggio, spionaggio, ecc. (delitti da 222 a 241) commessi a danno di uno Stato estero, alleato o associato a fine di guerra, ecc.	295	Omissione o rifiuto di atti d'ufficio
243	Attività antinazionale del cittadino all'estero	296	Sottrazione o danneggiamento di cose sottoposte a pignoramento o a sequestro
244	Associazioni sovversive	297	Abusivo esercizio di una professione
245	Associazioni antinazionali	298	Abuso di ufficio in casi non preveduti specificamente dalla legge
246	Propaganda ed apologia sovversiva o antinazionale	299	Interesse privato in atti di ufficio
247	Illecita costituzione di associazioni aventi carattere internazionale	300	Utilizzazione di invenzioni o scoperte conosciute per ragione di ufficio
		301	Rivelazione di segreti di ufficio
		302	Eccitamento al dispregio e vilipendio delle istituzioni, delle leggi o degli atti dell'Autorità
		303	Rifiuto o ritardo di obbedienza commesso da un militare o da un agente della forza pubblica
		304	Abbandono collettivo di pubblici uffici, impieghi, servizi o lavori
		305	Interruzione di un servizio pubblico o di pubblica necessità
		306	Omissione di doveri di ufficio in occasione di abbandono di un pubblico ufficio o di interruzione di un pubblico servizio

N. d'ordine	DELITTI	N. d'ordine	DELITTI
307	Abbandono individuale di un pubblico ufficio, servizio o lavoro	340	Patrocinio o consulenza a favore di parti contrarie
308	Violazione colposa dei doveri inerenti alla custodia di cose pignorate o sequestrate	341	Millantato credito del patrocinatore
309	Millantato credito	342	Procurata evasione
310	Usurpazione di funzioni pubbliche	343	Colpa del custode
311	Violazione di sigilli	344	Mancata esecuzione dolosa di un provvedimento del giudice
312	Agevolazione colposa	345	Inosservanza di pene accessorie
313	Violazione della pubblica custodia di cose	346	Procurata inosservanza di pena
314	Vendita di stampati dei quali è stato ordinato il sequestro	347	Procurata inosservanza di misure di sicurezza detentive
315	Turbata libertà degli incanti	348	Sfida a duello
316	Astensione dagli incanti	349	Portatori di sfida
317	Inadempimento di contratti di pubbliche forniture	350	Uso delle armi in duello
318	Frode nelle pubbliche forniture	351	Uso delle armi in duello aggravato
319	Simulazione di reato	352	Duellante estraneo al fatto
320	Calunnia	353	Offesa per rifiuto di duello e incitamento al duello
321	Falsa testimonianza	354	Provocazione al duello per fine di lucro
322	Favoreggiamento personale	355	Turbamento di funzioni religiose del culto cattolico
323	Favoreggiamento reale	356	Occultamento di cadavere
324	Evasione	357	Vilipendio della religione dello Stato
325	Esercizio arbitrario delle proprie ragioni con violenza sulle cose	358	Offese alla religione dello Stato mediante vilipendio di persone
326	-- con violenza alle persone	359	Offese alla religione dello Stato mediante vilipendio di cose
327	Omessa denuncia di reato da parte del pubblico ufficiale	360	Delitti contro i culti ammessi nello Stato
328	Omessa denuncia da parte di un incaricato di pubblico servizio	361	Violazione di sepolcro
329	Omessa denuncia aggravata	362	Vilipendio delle tombe
330	Omessa denuncia di reato da parte del cittadino	363	Turbamento di un funerale o servizio funebre
331	Omissione di referto	364	Vilipendio di cadavere
332	Rifiuto di uffici legalmente dovuti	365	Distruzione, soppressione o sottrazione di cadavere
333	Autocalunnia	366	Uso illegittimo di cadavere
334	Simulazione o calunnia per un fatto costituente contravvenzione	367	Istigazione a delinquere
335	Falso giuramento della parte	368	Associazione per delinquere
336	Falsa perizia o interpretazione	369	Istigazione a disobbedire alle leggi
337	Frode processuale	370	Assistenza agli associati
338	Subornazione	371	Devastazione e saccheggio
339	Patrocinio o consulenza infedele	372	Pubblica intimidazione col mezzo di materie esplosive
		373	Pubblica intimidazione

7. DISTRIBUZIONE DI FREQUENZE PER CLASSI DI VALORI DI UN CARATTERE — Nelle tavole che riportano tali distribuzioni, come regola generale, gli estremi inferiori di ciascuna classe si intendono esclusi e gli estremi superiori inclusi nella classe considerata.

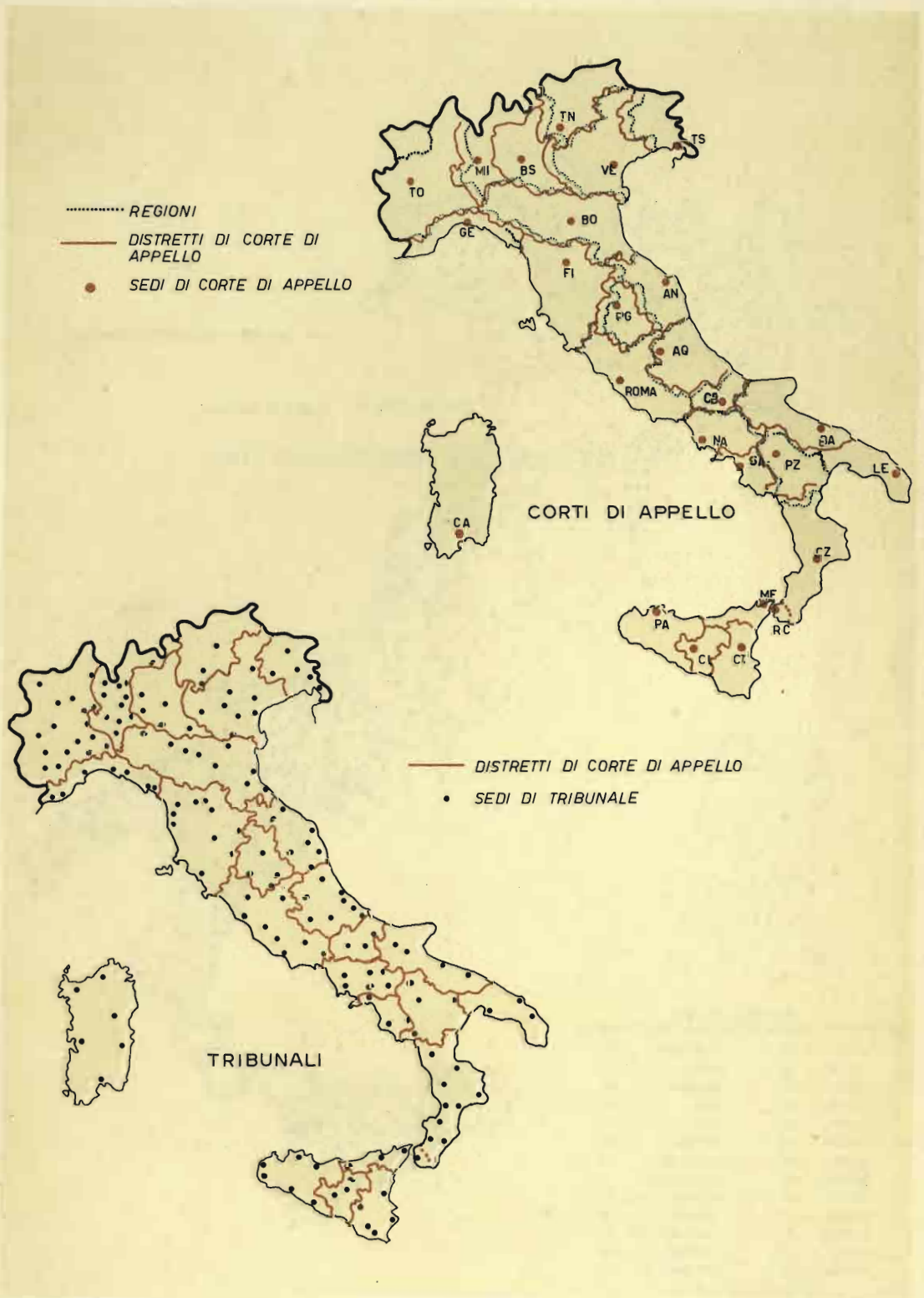
8. DATI RETTIFICATI — I dati contenuti in precedenti pubblicazioni, che non concordano con quelli del presente volume, si intendono rettificati.

9. SEGNI CONVENZIONALI — Nelle tavole della presente pubblicazione sono adoperati i seguenti segni convenzionali:

- Linea* (—): quando il fenomeno non esiste oppure quando il fenomeno esiste e viene rilevato, ma i casi non si sono verificati.
- Quattro punti* (...): quando il fenomeno esiste, ma i dati non si conoscono per qualsiasi ragione.
- Due punti* (..): per i numeri, assoluti o relativi, che non raggiungono la metà della cifra significativa dell'ordine minimo considerato (migliaio; milione; 0,01; 0,001; ecc.).

Per quanto concerne gli organi, le modalità e gli altri modelli relativi alle varie rilevazioni alle quali si riferiscono i dati pubblicati, si rinvia al volume « Istruzioni per le rilevazioni statistiche giudiziarie, giuridico-amministrative e degli istituti di prevenzione e di pena » - Metodi e norme - Serie B, n. 16.

SEDI DI TRIBUNALE PER DISTRETTO DI CORTE DI APPELLO



SEDI DI PRETURA PER DISTRETTO DI CORTE DI APPELLO



— DISTRETTI DI CORTE DI APPELLO

• SEDI DI PRETURA

NUMERO DI PRETURE
ESISTENTI IN CIASCUN DISTRETTO DI CORTE DI APPELLO

TORINO.....56	CAMPOBASSO.....22
GENOVA.....26	NAPOLI.....57
MILANO.....33	SALERNO.....20
BRESCIA.....29	BARI.....46
TRENTO.....22	LECCE.....27
VENEZIA.....43	POTENZA.....28
TRIESTE.....20	CATANZARO.....69
BOLOGNA.....44	REGGIO DI CAL.....5
FIRENZE.....39	MESSINA.....17
ANCONA.....31	CATANIA.....35
PERUGIA.....16	CALTANISSETTA.....21
ROMA.....43	PALERMO.....49
L'AQUILA.....41	CAGLIARI.....50
ITALIA.....899	

PARTE PRIMA

DATI RIASSUNTIVI E CONFRONTI

MATERIA CIVILE (*)

Tav. 1 — Movimento dei procedimenti di cognizione

UFFICI GIUDIZIARI	SOPRAVVENUTI			ESAURITI			PENDENTI A FINE ANNO (a)		
	1974	1975	1976	1974	1975	1976	1974	1975	1976
PRIMO GRADO									
Uffici di conciliazione (b)	30.698	23.339	17.548	35.988	29.550	24.317	36.023	30.630	24.153
Preture	432.426	470.669	465.459	321.089	358.569	408.283	513.408	635.406	655.656
Tribunali	160.485	163.417	170.482	284.481	193.892	170.525	471.087	458.251	466.275
Corti di appello	1.680	3.423	2.521	1.406	3.066	1.903	2.392	2.730	3.270
GRADO DI APPELLO E DI CASSAZIONE									
Preture	320	303	345	344	249	385	585	719	644
Tribunali	16.689	22.978	31.560	13.546	19.723	26.487	23.305	26.725	31.943
Corti di appello	33.542	32.297	22.682	39.174	34.574	30.086	62.034	59.526	52.920
Corte di Cassazione	5.362	6.860	7.483	4.944	5.072	5.375	15.772	17.560	19.668

(a) Non può effettuarsi il saldo del movimento dei procedimenti alla fine di ciascun periodo a causa del mancato invio dei dati da parte di alcuni Uffici giudiziari.

(b) Dall'anno 1972 la rilevazione è limitata agli uffici aventi sede nei comuni con popolazione superiore ai 5.000 abitanti.

Tav. 2 — Procedimenti di cognizione esauriti con sentenza definitiva, secondo il modo di costituzione delle parti

UFFICI GIUDIZIARI	IN CONTRADDITTORIO			IN CONTUMACIA			TOTALE		
	1974	1975	1976	1974	1975	1976	1974	1975	1976
PRIMO GRADO									
Uffici di conciliazione	4.594	4.188	4.007	10.968	9.772	6.368	15.662	13.960	10.875
Preture	81.973	114.614	140.016	40.112	56.453	68.963	122.085	171.067	108.979
Tribunali	135.959	81.952	61.579	11.394	7.127	5.355	147.353	89.079	66.934
Corti di appello	383	949	516	706	1.763	958	1.089	2.712	1.474
GRADO DI APPELLO									
Preture	196	155	206	41	31	42	237	186	248
Tribunali	10.377	16.135	22.254	428	673	928	10.805	16.808	23.182
Corti di appello	32.639	27.382	24.638	645	559	503	33.284	27.941	25.141

(*) Cfr. « Avvertenze » n. 3.

Tav. 3 — Procedimenti di cognizione esauriti senza sentenza, secondo i motivi di esaurimento

UFFICI GIUDIZIARI	CANCELLAZIONE DAL RUOLO (a)			CONCILIAZIONE DELLE PARTI IN UDIENZA O DINNANZI AL CONSULENTE TECNICO			ALTRI MOTIVI			TOTALE		
	1974	1975	1976	1974	1975	1976	1974	1975	1976	1974	1975	1976
PRIMO GRADO												
Uffici di conciliazione (b)				2.066	1.813	2.010	18.280	13.777	11.432	20.326	15.580	13.442
Preture	159.239	110.927	115.597	25.107	26.212	30.874	14.658	50.363	52.833	199.004	187.502	199.304
Tribunali	112.640	77.050	83.412	10.836	5.744	4.273	13.652	22.019	15.906	137.128	104.813	103.591
Corti di appello	276	308	387	18	6	4	23	40	38	317	354	429
GRADO DI APPELLO												
Preture	83	48	90	1	1	2	23	14	45	107	63	137
Tribunali	2.272	1.811	1.759	124	278	364	345	826	1.182	2.741	2.915	3.305
Corti di appello	2.652	2.405	2.082	332	350	204	906	3.878	2.659	5.890	6.633	4.945

(a) Compresi i procedimenti riuniti ad altro procedimento in fase istruttoria. — (b) I procedimenti cancellati dal ruolo sono compresi negli « altri motivi », non rilevandosi particolarmente tale motivo di esaurimento.

Tav. 4 — Procedimenti di esecuzione e cautelari - Provvedimenti in materia speciale

OGGETTO	1974	1975	1976	OGGETTO	1974	1975	1976
PROVVEDIMENTI EMESSI NEI PROCEDIMENTI DI ESECUZIONE E CAUTELARI:				PROVVEDIMENTI IN MATERIA DI STATO DELLE PERSONE:			
Decreti di ingiunzione	496.311	476.322	488.525	Dichiarazioni di assenza	54	69	52
Pignoramenti mobiliari	225.940	213.084	214.075	Dichiarazioni di morte presunta	594	782	770
Vendite di mobili e frutti pendenti	16.660	14.069	15.447	Dichiarazioni di interdizione	654	650	727
Vendite di immobili	2.237	1.011	1.155	Dichiarazioni di inabilitazione	102	108	98
Sequestri (art. 672 c.p.c.)	9.509	9.197	9.151	Dichiarazioni di paternità naturale	23	61	10
Nuova opera o danno temuto	2.219	2.288	2.157	Dichiarazioni di maternità naturale	22	40	54
PROVVEDIMENTI IN MATERIA DI MATRIMONIO:				Tardive dichiarazioni di nascita			
Separazioni personali dei coniugi	16.451	19.132	21.225	Tardive dichiarazioni di morte	372	291	239
Scioglimenti e cessazioni degli effetti civili del matrimonio	17.890	10.618	12.106	Adozioni ordinarie	1.333	1.257	1.584
Matrimoni dichiarati nulli (a)	61	82	27	Affidamenti preadottivi	2.536	2.425	2.253
Divorzi delibati	304	222	242	Adozioni speciali	2.623	2.681	2.330
Annullamenti di matrimonio delibati	22	8	16	Affiliazioni omologate	1.566	1.292	636
In applicazione della legge concordataria 25-5-1929, n. 847:				Tutele aperte	8.005	7.222	7.302
Matrimoni dichiarati nulli	500	510	484	Emancipazioni	5.604	1.388	21
Matrimoni rati e non consummati sciolti con dispensa	117	142	124				
Altri provvedimenti	42	20	29				

(a) Sentenze pronunciate dai Tribunali civili.

Tav. 5 — Procedimenti per rilascio di immobili urbani e sfratti negli anni 1974, 1975 e 1976 (*)

PROCEDIMENTI E SFRAZZI	IMMOBILI ADIBITI AD USO DI ABITAZIONE			IMMOBILI ADIBITI AD USO DI NON ABITAZIONE			TOTALE		
	1974	1975	1976	1974	1975	1976	1974	1975	1976
PROCEDIMENTI									
Sopravvenuti nell'anno	46.310	52.306	65.613	4.828	5.428	6.765	51.138	57.734	72.378
Esauriti	38.983	41.082	50.614	3.922	4.633	5.684	42.905	45.715	56.298
SFRATTI									
Ordinati	28.331	27.284	32.458	2.800	3.262	3.965	31.231	30.526	36.461
Eseguiti	8.289	6.425	7.246	758	747	1.192	9.047	7.172	8.438
In corso di esecuzione al 31 dic.	5.765	8.453	7.700	514	1.537	416	6.299	9.990	8.116
Sfratti ordinati per immobili adibiti ad uso di abitazione presso le Preture con sede in Comuni con oltre 100.000 abitanti — Anno 1976									
COMUNI CON OLTRE 100.000 ABITANTI	IMMOBILI CON AFFITTO BLOCCATO			IMMOBILI CON AFFITTO NON BLOCCATO			TOTALE		
	Necessità del proprietario	Morosità del locatario	Altri inadempimenti contrattuali	Finita locazione	Morosità del locatario	Altri inadempimenti contrattuali	Necessità del proprietario e finita locazione	Morosità del locatario	Altri inadempimenti contrattuali
Torino	312	704	81	99	182	26	411	888	107
Novara	25	70	—	8	—	2	31	70	2
Alessandria	20	15	8	—	—	—	20	15	8
Milano	273	533	16	54	108	21	329	639	37
Monza	38	12	10	73	142	87	112	154	97
Bergamo	20	33	—	22	28	—	42	61	—
Brescia	24	76	16	12	19	10	36	95	26
Bolzano-Bozen	92	31	—	25	14	1	117	45	1
Verona	216	60	—	7	15	—	223	75	—
Vicenza	25	—	—	38	31	—	63	31	—
Venezia	87	52	—	110	108	—	207	160	—
Padova	35	97	—	28	54	30	63	151	30
Udine	7	4	2	29	95	1	38	59	3
Trieste	62	142	19	36	109	12	98	251	31
Genova	587	248	43	81	19	4	688	267	47
La Spezia	102	60	30	6	9	3	108	69	33
Piacenza	42	19	2	7	4	—	49	23	3
Parma	181	37	—	—	—	—	191	37	—
Reggio nell'Emilia	33	22	5	11	—	—	44	22	5
Modena	58	111	7	—	—	—	58	111	7
Bologna	141	235	12	75	22	—	116	257	12
Ferrara	—	—	—	41	83	32	41	83	32
Ravenna	—	29	—	—	—	—	—	29	—
Forlì	70	20	2	—	—	—	70	20	2
Rimini	55	59	8	4	9	2	59	68	10
Prato	54	90	1	2	—	—	56	90	1
Firenze	415	123	18	35	194	31	450	317	49
Pisa	68	47	21	—	—	—	68	47	21
Livorno	285	145	3	—	—	—	285	145	3
Perugia	18	21	2	—	24	—	18	45	2
Terni	64	9	—	27	11	—	81	18	—
Ancona	41	55	—	—	—	—	41	55	—
Roma	1.932	1.909	161	207	1.340	74	2.139	3.249	235
Pescara	140	75	8	15	45	—	155	120	8
Napoli	494	801	28	92	79	4	586	880	32
Salerno	224	61	—	—	—	—	224	61	—
Foggia	214	37	6	—	—	—	214	37	6
Bari	301	99	80	—	5	6	301	104	97
Taranto	307	9	10	93	284	7	400	293	17
Cosenza	34	17	14	3	1	1	37	18	15
Reggio di Calabria	—	—	—	56	50	—	56	50	—
Palermo	131	1.091	66	—	—	—	191	1.091	66
Messina	121	126	1	7	8	2	128	134	3
Catania	330	149	21	90	180	20	420	329	41
Siracusa	89	198	—	8	23	—	98	221	—
Sassari	27	47	—	45	85	—	72	132	—
Cagliari	212	32	27	187	163	32	399	195	59
TOTALE	8.039	7.810	728	1.642	3.501	409	9.571	11.309	1.148

(*) I dati si riferiscono soltanto all'attività delle Preture.

Tav. 6 — Litigiosità — Procedimenti di cognizione esauriti con sentenza definitiva, secondo la materia delle controversie

N. d'ordine (a)	MATERIA DELLE CONTROVERSIE	PRIMO GRADO				GRADO DI APPELLO			
		Totale		Accoglimento		Totale		Accoglimento	
		1975	1976	1975	1976	1975	1976	1975	1976
I a 33	PERSONE E FAMIGLIA	5.221	6.076	4.692	5.678	527	437	315	292
8 a 13	Matrimonio	2.332	2.948	2.076	2.801	301	333	201	236
15 a 22	Filiazione legittima e illegittima	1.041	1.263	951	1.199	54	34	31	21
29 a 32	Prestazione di alimenti	400	395	310	295	121	53	63	29
1 a 7, 14, 23 a 28, 33	Altri istituti	1.448	1.470	1.355	1.383	51	17	20	6
34 a 48	SUCCESSIONI	599	541	390	367	266	169	106	77
34 a 41	Successione legittima e testamentaria	204	180	118	102	94	69	36	32
42 a 45	Divisione di eredità	336	323	244	248	149	86	61	39
46 a 48	Altri istituti	59	38	28	17	23	14	9	6
49 a 89	PROPRIETÀ	12.576	12.486	9.446	9.541	2.925	2.593	1.219	1.044
49 a 55	Proprietà di beni immobili	5.560	5.085	4.322	3.924	1.371	1.091	571	425
57, 58	Proprietà di beni mobili, frutti pendenti e altri diritti	1.684	2.340	1.467	1.933	233	202	89	85
60 a 64	Enfiteusi	54	26	82	19	18	10	12	8
65 a 69	Usufrutto, uso e abitazione	40	16	29	7	11	6	5	2
70 a 75	Servitù	1.259	1.187	920	869	478	494	228	217
76 a 84	Comunione e condominio	2.736	1.199	690	846	289	264	122	98
85 a 89	Possesso	986	2.648	1.933	1.941	523	526	190	209
56, 59	Altri istituti	27	3	23	2	2	—	2	—
90 a 172	OBBLIGAZIONI	97.698	106.123	80.626	89.959	13.095	12.963	5.458	5.245
90 a 97	Vendita di immobili	1.690	1.612	1.128	1.104	571	535	211	188
98 a 103	Vendita di autoveicoli	51	25	42	20	19	6	7	4
104 a 109	Vendita di mobili, frutti pendenti ed altri diritti	27.474	28.899	24.051	23.751	2.357	1.854	888	674
114 a 121	Locazione di immobili urbani	15.457	20.347	12.236	16.174	1.473	2.207	514	765
122 a 128	Affitto di fondi rustici	1.472	1.671	1.003	1.111	572	549	199	175
129 a 133	Appalto	1.208	1.352	912	1.019	518	489	218	167
134 a 137	Trasporto (contratto)	475	526	394	432	171	135	71	41
138, 139	Mandato	81	39	58	40	43	10	21	3
140, 141	Commissione	53	148	40	32	30	12	12	2
143, 144	Mediazione	234	148	149	100	92	43	21	8
147, 148	Comodato	142	87	119	77	16	12	3	1
149 a 151	Mutuo	513	426	399	334	114	90	43	42
155 a 157	Assicurazione e riassicurazione	1.980	2.426	1.676	2.118	201	230	82	89
164 a 166	Titoli di credito	6.326	5.979	4.928	4.561	717	649	280	244
167 a 169	Gestione di affari, pagamento dell'indebitato e arricchimento senza causa	102	49	67	31	28	25	11	3
170 a 172	Risarcimento per fatto illecito	38.262	42.715	31.908	36.163	5.650	5.412	2.659	2.525
110 a 113	Altri istituti	2.178	3.732	1.516	2.872	523	707	218	294
142, 145, 146, 152 a 154, 158 a 163	Altri istituti	2.178	3.732	1.516	2.872	523	707	218	294
173 a 219	LAVORO	117.606	113.296	73.376	65.045	22.942	23.340	9.932	9.537
173 a 180	Lavoro subordinato e autonomo	27.906	25.031	20.108	16.831	6.741	6.664	2.940	2.850
181 a 184	Previdenza e assistenza obbligatoria	88.980	87.907	52.829	48.007	15.002	16.582	6.864	6.856
186 a 202	Controversie agrarie (mezzadria, colonia parziaria, soccida)	293	77	173	54	89	20	35	3
207 a 210	Società, cooperative e mutue assicuratrici	188	135	107	73	112	31	54	12
185, 203 a 206, 211 a 219	Altri istituti	239	146	159	80	98	43	39	16
220 a 243	ALTRE MATERIE	11.975	8.607	7.783	4.882	2.538	1.939	1.147	854
220 a 222	Giurisdizione e competenza	18	5	9	3	12	—	6	—
223 a 226	Procedura	3.490	3.289	1.786	1.636	807	679	301	237
227 a 229	Delibazione di sentenze straniere	284	59	239	52	—	—	—	—
230 a 233	Istituti concorsuali (fallimento, concordato preventivo, ecc.)	2.658	2.436	1.856	1.733	426	343	202	137
234, 235	Elezioni politiche e amministrative	2.384	280	2.147	193	78	152	41	102
238 a 241	Imposte e tasse	1.998	1.811	982	806	905	588	437	278
236, 237, 242, 243	Altri istituti	1.143	727	764	459	310	177	160	100
	TOTALE	243.675	249.129	176.313	175.472	42.293	41.441	18.177	17.049

(a) Cfr. Tav. 70 per i singoli numeri d'ordine.

Tav. 7 — Movimento dei procedimenti in materia di lavoro e di previdenza e assistenza obbligatorie

DISTRETTI DI CORTE DI APPELLO	PRIMO GRADO						GRADO DI APPELLO					
	Sopravvenuti		Esauriti		Pendenti a fine anno		Sopravvenuti		Esauriti		Pendenti a fine anno	
	Lavoro	Previdenza e assistenza	Lavoro	Previdenza e assistenza	Lavoro	Previdenza e assistenza	Lavoro	Previdenza e assistenza	Lavoro	Previdenza e assistenza	Lavoro	Previdenza e assistenza
Torino	4.999	4.271	4.786	3.657	2.411	2.464	317	446	321	421	136	192
Milano	10.922	1.568	11.957	1.603	4.457	1.115	975	336	922	446	581	108
Brescia	1.503	1.288	1.460	1.365	673	687	181	190	224	218	140	77
Trento	665	291	659	259	215	164	44	119	53	101	11	31
Venezia	3.881	1.809	3.875	1.442	1.696	1.200	288	222	284	128	99	138
Trieste	787	778	720	673	446	543	64	158	90	138	30	52
Genova	2.494	1.358	2.139	1.386	1.553	896	329	348	360	437	180	173
Bologna	2.282	3.782	2.105	3.101	1.060	2.227	223	687	306	1.014	182	479
Firenze	3.395	4.007	3.316	4.114	1.829	2.610	373	460	481	501	165	104
Perugia	782	1.619	864	2.380	721	1.684	91	390	159	586	53	217
Ancona	871	4.819	842	5.398	841	5.997	82	563	74	654	61	343
Roma	11.377	11.674	15.076	9.944	17.494	15.840	1.206	2.323	1.730	2.363	3.375	5.110
L'Aquila	676	5.238	686	4.006	697	5.420	113	634	136	676	70	192
Campobasso (sez.)	243	2.257	230	2.796	149	2.281	11	889	12	663	3	808
Napoli	13.283	22.606	14.259	22.589	9.626	26.333	995	3.326	1.420	4.919	803	4.329
Salerno (sez.)	1.632	3.973	1.461	4.373	1.327	5.171	94	393	102	448	51	383
Bari	5.749	4.870	5.030	4.754	5.756	6.554	328	268	429	261	157	81
Lecce	4.790	8.484	4.417	7.667	4.392	13.347	203	912	175	688	310	604
Potenza	573	3.074	477	3.336	543	4.282	58	562	60	491	26	233
Catanzaro	1.427	6.557	1.501	4.142	2.041	9.091	119	463	92	468	108	209
Reggio di Calabria (sez.)	220	874	413	808	867	2.224	68	298	53	334	85	823
Palermo	1.838	5.209	1.591	5.227	2.751	6.823	341	1.057	406	833	169	606
Messina	688	4.090	586	3.479	620	3.671	129	726	84	899	197	735
Caltanissetta	190	1.353	195	1.579	148	933	45	247	11	184	42	187
Catania	2.488	3.622	2.224	3.250	2.217	4.404	238	410	257	516	356	457
Cagliari	1.182	7.379	1.774	6.690	1.075	10.305	191	1.439	136	1.407	119	2.985
ITALIA	78.917	117.450	82.643	110.017	66.305	136.266	7.106	17.866	8.377	19.852	7.509	19.656

Tav. 8 — Protesti secondo la specie dei titoli di credito e la qualità dei protestati

Ammontare in milioni di lire

ANNI	PAGHERO' CAMBIARI E TRATTE ACCETTATE		TRATTE NON ACCETTATE		ASSEGNI BANCARI		TOTALE	
	N	Ammontare	N	Ammontare	N	Ammontare	N	Ammontare
INDIVIDUI								
1974	4.794.386	569.472	4.335.443	989.759	196.012	223.124	9.325.821	1.782.355
1975	4.524.151	782.084	4.254.946	1.151.285	231.177	280.395	9.010.274	2.213.764
1976	3.881.539	825.890	3.646.212	1.143.872	261.004	355.594	7.798.755	2.325.316
SOCIETA'								
1974	144.946	95.676	573.043	305.883	11.135	19.885	729.124	421.444
1975	179.576	143.964	602.128	360.596	13.154	33.836	794.858	538.396
1976	180.412	175.887	517.377	355.630	16.668	40.025	714.457	571.542
TOTALE								
1974	4.939.312	665.148	4.908.486	1.295.642	207.147	243.009	10.054.945	2.203.799
1975	4.703.727	926.048	4.857.074	1.511.881	244.331	314.231	9.805.132	2.752.160
1976	4.061.951	1.001.737	4.163.589	1.499.502	277.672	395.619	8.503.212	2.996.858

Tav. 9 — Protesti secondo la specie dei titoli di credito e il taglio

Ammontare in milioni di lire

TAGLI DEI TITOLI	PAGHERO' CAMBIARI E TRATTE ACCETTATE				TRATTE NON ACCETTATE				ASSEGNI BANCARI			
	1975		1976		1975		1976		1975		1976	
	N	Ammontare	N	Ammontare	N	Ammontare	N	Ammontare	N	Ammontare	N	Ammontare
Fino a 5.000 lire	22.226	99	8.357	33	11.859	31	7.001	23	122	..	119	..
5.000 — 10.000 »	328.844	3.181	161.408	1.563	70.210	629	50.925	451	573	4	580	3
10.000 — 20.000 »	658.450	11.465	469.454	8.248	172.226	2.787	139.322	2.232	2.175	36	2.342	31
20.000 — 30.000 »	527.824	14.505	423.191	11.612	221.437	5.737	162.869	4.206	3.081	73	3.522	88
30.000 — 40.000 »	282.671	10.615	225.967	8.467	244.165	8.694	177.932	6.313	2.824	100	2.945	101
40.000 — 50.000 »	536.515	26.367	490.904	24.160	290.918	13.438	229.985	10.641	6.237	298	6.868	334
50.000 — 100.000 »	814.392	68.136	754.473	63.676	1.043.541	78.701	836.188	63.087	19.533	1.607	20.865	1.721
100.000 — 500.000 »	1.189.369	325.540	1.149.568	321.026	2.130.412	507.691	1.874.244	456.816	82.735	24.731	88.962	26.291
Oltre 500.000 »	343.436	466.140	378.629	562.959	672.306	894.173	685.123	955.731	127.051	287.382	151.459	367.050
TOTALE	4.703.727	926.048	4.061.951	1.001.737	4.857.074	1.511.881	4.163.589	1.499.502	244.331	314.231	277.672	359.619

Tav. 10 — Amministrazioni controllate e concordati preventivi proposti

ANNI	AMMINISTRAZIONI CONTROLLATE					CONCORDATI PREVENTIVI PROPOSTI						
	Numero			Ammontare provvisorio (milioni di lire)		Numero			Ammontare provvisorio (milioni di lire)			
	Ditte individuali (a)	Società regolari	Totale	Attivo	Passivo	Ditte individuali (a)	Società regolari	Totale	Attivo	Passivo		
INDUSTRIA												
1974	6	27	18	33	68.770	67.907	16	47	24	63	74.951	92.881
1975	11	61	36	72	225.192	172.817	20	95	63	115	258.119	265.137
1976	8	48	24	56	195.444	171.047	24	109	59	132	224.577	253.355
COMMERCIO E SERVIZI VARI												
1974	—	4	2	4	7.541	7.911	18	3	1	21	3.500	5.071
1975	8	6	4	14	22.660	15.714	27	22	8	49	41.914	45.348
1976	5	3	—	8	8.613	6.397	35	19	10	54	36.535	38.519
ALTRE ATTIVITA'												
1974	—	—	—	—	—	—	—	4	3	4	7.473	8.683
1975	—	1	1	1	791	639	—	—	—	—	—	—
1976	1	2	2	3	3.613	2.793	—	1	1	1	319	596
TOTALE												
1974	6	31	20	37	76.711	75.818	34	54	28	88	85.924	106.635
1975	19	68	41	87	248.643	189.170	47	117	71	164	300.033	310.485
1976	14	53	26	67	207.670	180.237	59	128	70	187	261.431	292.470

(a) Compresa la società di fatto.

Tav. 11 — Fallimenti dichiarati, secondo la qualità e l'attività economica dei falliti

ANNI	DITTE INDIVIDUALI	SOCIETA' DI FATTO	SOCIETA' REGOLARI					Totale	TOTALE GENERALE
			in nome collettivo	a responsabilità limitata	per azioni	in accomandita (semplice e per azioni)	cooperative		
INDUSTRIA									
1974	681	174	50	400	114	77	10	660	1.515
1975	759	151	68	498	172	77	21	836	1.746
1976	707	178	81	596	189	107	16	999	1.884
COMMERCIO E SERVIZI VARI									
1974	1.547	377	33	282	43	42	11	411	2.335
1975	1.701	359	43	366	51	46	5	511	2.571
1976	1.727	350	38	479	79	52	11	659	2.736
ALTRE ATTIVITA'									
1974	59	13	5	22	13	7	3	50	122
1975	56	13	3	35	15	4	1	59	128
1976	78	20	4	49	30	4	3	95	193
TOTALE									
1974	2.287	564	88	704	170	126	33	1.121	3.972
1975	2.516	523	114	899	238	127	27	1.406	4.445
1976	2.512	548	123	1.124	308	163	30	1.753	4.813

Tav. 12 — Fallimenti dichiarati, secondo rami e classi di attività economica

RAMI E CLASSI DI ATTIVITA'	1974	1975	1976	RAMI E CLASSI DI ATTIVITA'	1974	1975	1976
	INDUSTRIE	1.515	1.746		1.884	COMMERCIO E SERVIZI VARI	2.335
Estrattive	26	28	15	Generi alimentari	655	653	730
Manifatturiere	961	1.139	1.212	Altri generi	1.080	1.273	1.323
alimentari e affini	84	79	73	Alberghi e pubblici esercizi	324	380	379
delle pelli e del cuoio	33	37	43	Attività ausiliarie e servizi vari	276	265	304
tessili, del vestiario, abbigliamento, arredamento e affini	232	297	291	TRASPORTI E COMUNICAZIONI	105	104	155
del legno	154	189	187	Trasporti terrestri	77	77	119
della carta e cartotecnica, poligrafiche ed editoriali	48	44	64	Trasporti per via d'acqua ed aerea	6	6	10
metallurgiche e meccaniche	127	158	198	Attività ausiliarie dei trasporti	22	20	22
chimiche e affini	73	104	110	Comunicazioni	—	1	4
manifatturiere varie	210	231	246	CREDITO, ASSICURAZIONE E GESTIONE FINANZIARIE	17	24	38
Delle costruzioni e della installazione di impianti	475	505	597	TOTALE	3.972	4.445	4.813
Produzione e distribuzione di energia elettrica e di gas, distribuzione di acqua	47	19	16				
Altre industrie	36	55	44				

Tav. 13 — Fallimenti chiusi, secondo classi di valore dell'attivo e del passivo (a)
Anno 1976

Ammontare in milioni di lire

CLASSI DI VALORE DELL'ATTIVO	CLASSI DI VALORE DEL PASSIVO - Milioni di lire														TOTALE			
	Fino a 1		1 - 5		5 - 10		10 - 20		20 - 30		30 - 40		40 - 50		Oltre 50		N	am-montare
	N	am-montare	N	am-montare	N	am-montare	N	am-montare	N	am-montare	N	am-montare	N	am-montare				
Nulla	64	31,5	162	446,3	79	567,1	56	745,3	31	744,2	14	481,5	8	361,3	45	7.305,2	459	10.682,4
Fino a 1	120	62,9	446	1.276,7	259	1.828,2	209	2.844,9	68	1.620,1	50	1.712,7	13	566,1	46	4.606,8	1.211	14.518,4
1 - 5	15	10,2	265	815,9	220	1.689,0	245	3.510,5	116	2.858,6	68	2.356,9	35	1.579,1	98	12.397,0	1.062	25.217,8
5 - 10	1	0,9	16	64,0	69	513,5	127	1.911,9	76	1.880,4	42	1.459,8	33	1.452,4	92	11.018,1	456	18.301,0
10 - 20	—	—	—	—	12	106,2	63	930,8	70	1.754,1	50	1.774,3	44	1.952,7	140	18.641,8	379	25.159,9
20 - 30	—	—	—	—	—	—	1	19,1	29	718,2	20	692,5	23	1.051,3	116	14.120,0	189	16.601,1
30 - 40	—	—	—	—	—	—	—	—	4	111,8	10	344,5	12	549,9	79	11.084,7	105	12.100,9
40 - 50	—	—	—	—	—	—	—	—	1	26,9	3	113,9	5	223,6	70	10.525,5	79	10.889,9
Oltre 50	—	—	—	—	—	—	—	—	—	—	1	32,6	4	186,3	335	132.605,5	340	132.824,4
TOTALE	200	105,5	889	2.602,9	639	4.704,0	701	9.962,5	395	9.714,3	258	8.968,7	177	7.922,7	1.021	222.315,2	4.280	266.295,8

(a) Esclusi i fallimenti revocati e quelli chiusi per mancanza di massa passiva.

Tav. 14 — Fallimenti chiusi, secondo l'anno di dichiarazione e il modo di chiusura

Ammontare in milioni di lire

ANNI DI DICHIARAZIONE	PAGAMENTO INTEGRALE		CONCORDATO		LIQUIDAZIONE E RIPARTIZIONE DELL'ATTIVO		INSUFFICIENZA O MANCANZA DI ATTIVO		TOTALE		REVOCA E MANCANZA DI MASSA PASSIVA
	N	Ammontare	N	Ammontare	N	Ammontare	N	Ammontare	N	Ammontare	

FALLIMENTI CHIUSI NEL 1974

1968 e prec.	53	2.909,7	2.645,3	71	77.161,6	110.996,3	901	26.471,3	101.016,0	227	78,7	5.125,8	1.252	106.621,3	219.783,4	25
1969	13	178,2	157,7	26	1.385,0	2.333,7	329	6.542,9	24.677,9	85	13,5	814,1	453	8.119,6	27.983,4	8
1970	16	1.575,2	1.429,2	47	1.917,4	4.036,1	366	6.229,6	23.484,9	79	17,5	963,9	510	9.739,7	29.914,1	11
1971	28	1.242,3	1.138,8	72	4.407,9	6.295,7	464	7.270,1	26.478,8	129	25,3	2.205,3	693	12.945,6	36.118,6	14
1972	48	1.040,2	955,5	104	5.700,3	9.756,8	471	5.683,5	20.349,5	230	30,5	3.015,8	853	12.462,5	34.077,4	41
1973	78	957,5	860,4	92	2.283,6	4.461,1	349	1.877,0	9.266,8	319	34,5	3.113,6	830	5.152,6	17.701,9	134
1974	23	123,5	107,4	17	185,1	395,3	59	535,8	2.549,6	147	8,2	1.369,1	246	852,6	4.421,4	177
TOTALE	259	8.026,6	7.294,3	429	93.040,9	138.274,8	2.941	51.610,2	207.823,5	1.216	216,2	16.607,6	4.845	155.893,9	370.000,2	410

FALLIMENTI CHIUSI NEL 1975

1968 e prec.	32	1.721,3	1.619,8	74	2.975,7	5.607,4	718	28.110,3	103.746,1	136	54,2	1.906,3	960	32.861,5	112.879,6	23
1969	17	282,9	260,9	27	1.080,8	2.605,7	253	6.519,2	18.722,5	62	30,9	843,7	359	7.913,8	22.432,8	6
1970	22	636,9	592,5	29	1.812,4	3.697,3	282	5.973,8	19.986,1	65	12,8	3.810,7	398	8.435,9	28.086,6	11
1971	21	1.731,0	1.597,0	61	2.829,4	5.379,6	322	7.959,5	24.117,2	90	16,3	1.147,7	494	12.536,0	32.241,5	13
1972	23	1.446,7	1.406,6	79	2.593,5	4.765,3	372	6.567,8	21.417,1	136	25,8	1.792,3	610	10.633,8	29.381,3	32
1973	32	1.257,9	1.126,3	88	2.889,6	4.690,1	369	3.983,0	14.056,5	165	25,3	2.699,3	654	8.155,8	23.172,2	25
1974	57	280,8	237,2	86	999,9	1.969,6	218	1.167,9	5.720,8	318	33,8	3.033,3	659	2.482,4	11.560,9	107
1975	33	255,7	240,7	5	216,2	675,9	36	203,4	1.301,7	155	9,8	1.997,1	229	685,1	4.215,4	155
TOTALE	287	7.614,0	7.081,0	429	15.397,5	29.390,9	2.570	60.483,9	209.668,0	1.127	208,9	17.830,4	4.363	83.704,3	263.970,3	372

FALLIMENTI CHIUSI NEL 1976

1968 e prec.	36	732,3	615,9	60	2.656,5	7.739,3	548	19.967,4	84.066,7	143	93,8	3.903,4	787	23.450,0	96.325,3	11
1969	9	214,1	187,0	24	3.010,0	4.356,2	189	4.475,5	16.781,6	55	21,2	521,2	277	7.720,8	21.846,0	4
1970	17	649,6	563,4	40	2.408,2	3.915,9	237	5.801,2	19.441,9	58	18,1	1.534,9	352	8.877,1	25.456,1	5
1971	12	567,1	546,4	46	2.097,9	3.601,7	259	5.425,8	17.636,4	66	16,7	832,2	383	8.107,5	22.618,7	12
1972	25	2.341,3	1.773,6	56	1.895,9	4.166,5	286	7.339,6	22.231,6	78	13,5	836,8	445	11.590,3	29.008,5	7
1973	30	646,8	559,4	72	2.551,7	4.614,8	298	4.817,3	15.542,3	113	38,0	2.533,8	513	8.053,8	23.250,3	7
1974	32	680,8	640,7	48	1.533,9	2.962,1	297	2.400,3	13.104,0	172	28,3	3.353,8	539	4.643,3	20.060,6	29
1975	63	1.019,1	944,8	69	2.271,9	3.447,7	244	1.879,6	11.410,5	339	47,8	7.465,1	715	5.218,4	23.268,1	137
1976	31	234,3	213,8	11	112,3	281,0	36	293,2	1.198,5	191	9,2	2.770,9	269	649,0	4.464,2	152
TOTALE	255	7.085,4	6.045,0	426	18.538,3	35.085,2	2.384	52.399,9	201.413,5	1.215	286,6	23.752,1	4.280	78.310,2	266.295,8	364

Tav. 15 — Atti notarili e convenzioni in essi contenute

ATTI	1974			1975			1976			
	1974	1975	1976	1974	1975	1976	1974	1975	1976	
Atti pubblici	6.315.344	6.017.269	5.625.984	In atti pubblici	6.484.482	6.173.641	5.809.612			
Atti autenticati	4.667.932	4.689.492	5.442.134	In atti autenticati	4.705.369	4.731.677	5.496.593			
TOTALE	10.983.276	10.706.761	11.068.118	TOTALE	11.189.851	10.905.318	11.306.205			

Tav. 16 — Principali convenzioni contenute negli atti notarili

CONVENZIONI	1974			1975			1976			
	1974	1975	1976	1974	1975	1976	1974	1975	1976	
Riconoscimento di figli	1.576	1.248	724	Vendite di mobili e di frutti pendenti	1.017	1.242	1.408			
Testamenti	28.895	28.144	27.008	Vendite di aziende	6.430	6.032	6.385			
Successioni	56.448	59.664	61.014	Vendite di aeromobili	168	299	196			
Costituzione di servitù	60.521	61.827	56.469	Vendite di natanti	8.997	9.077	8.828			
Comunioni di beni	24.215	23.972	27.088	Vendite di macchine utensili	2.097	2.210	3.191			
Contratti agrari	72	198	223	Vendite di immobili	904.514	729.502	909.398			
Mandati e procure	748.929	755.863	805.889	Permute	12.845	12.772	13.820			
Atti di notorietà	21.125	17.551	18.007	Appalti	1.694	1.835	1.658			
Depositi	5.441	4.538	4.714	Fidejussioni	9.963	12.935	14.042			
Comodati	370	453	483	Anticresi	20	25	8			
Costituzioni di associazioni ..	2.875	3.323	3.370	Locazioni	1.795	1.694	1.968			
Costituzioni di fondazioni ..	208	175	124	Mutui	97.578	104.580	121.225			
Associazioni in partecipazioni	167	234	1.227	Convenzioni matrimoniali ...	1.090	7.215	44.016			
Società	68.758	64.772	82.018	Costituzioni di rendita	1.265	1.281	1.353			
Processi verbali d'inventario	3.672	3.656	4.379	Affrancazioni di rendite, canoni, censi, livelli e simili prestazioni	3.823	3.419	3.890			
Processi verbali di divisione e di vendita volontaria e giudiziaria	304	319	346	Transazioni	793	838	802			
Processi verbali di rimozione di sigilli	946	328	424	Cessioni di crediti e di altri diritti	28.340	29.265	42.888			
Vendita di autoveicoli	3.429.939	3.397.530	3.861.686	Costituzioni di pegno	145	256	294			
Protesti levati	5.014.730	4.922.600	3.853.516	Ipotecche volontarie	22.935	22.784	27.230			
Donazioni	93.152	102.728	123.977	Altre convenzioni	520.828	508.803	1.170.154			
Enfiteusi	171	81	66	TOTALE	11.189.851	10.905.318	11.306.205			

MATERIA PENALE (*)

Tav. 17 — Movimento dei procedimenti

UFFICI GIUDIZIARI	SOPRAVVENUTI			ESAURITI			PENDENTI A FINE ANNO			
	1974	1975	1976	1974	1975	1976	1974	1975	1976	
ISTRUTTORIA E PRIMO GRADO										
Preture	Istruttoria	2.129.547	2.124.326	2.250.992	2.021.254	2.024.694	2.179.545	1.034.937	1.155.190	1.222.759
	Giudizio	311.696	295.827	350.834	279.176	268.167	345.555	167.694	195.710	201.788
Procure	1.662.906	1.751.117	1.695.128	1.673.686	1.748.450	1.592.779	211.525	218.510	225.438	
Uffici di istr. e Sez. istrutt.	1.427.371	1.418.178	1.420.694	1.375.295	1.457.741	1.422.097	209.387	163.619	193.019	
Tribunali	130.211	131.916	135.788	100.016	101.739	116.845	153.633	186.418	202.547	
Corti di assise	1.994	1.030	1.009	2.339	1.265	1.141	1.299	1.040	970	
GRADO DI APPELLO E DI CASSAZIONE										
Tribunali	50.563	50.745	61.934	37.871	40.619	55.354	42.236	52.386	60.253	
Corti di appello	25.727	28.161	35.437	19.227	18.474	27.736	31.427	41.229	49.362	
Corti di assise di appello	1.440	1.051	1.046	1.326	1.052	1.113	1.370	1.333	1.288	
Corte di cassazione	28.596	26.661	33.154	21.242	23.833	28.396	19.855	22.683	27.447	

Tav. 18 — Procedimenti esauriti dalla Corte di Cassazione

ANNI	PROCEDIMENTI ORDINARI							PROCEDIMENTI SPECIALI					TOTALE GENERALE		
	Ricorsi contro sentenze di							In merito a							
	pre-tori	giudici istruttori	tribunali	corti di assise	sezioni istruttorie	corti di appello	corti di assise di appello	Totale	conflitti	rimissioni	ricorsi straordinari	revisioni		altri ricorsi	Totale
1974	2.927	62	8.578	3	45	5.963	709	19.287	370	435	—	119	2.040	2.955	21.242
1975	3.331	72	10.431	17	96	6.172	721	20.840	347	469	—	102	2.075	2.995	23.833
1976	3.665	60	13.515	10	30	7.120	608	25.000	416	461	4	68	2.441	3.390	28.390

Tav. 19 — Provvedimenti vari emessi dall'Autorità giudiziaria

ANNI	DOMANDE DI GRAZIA				ESTRADIZIONI	
	Presentate	Concesse			All'Italia	Dall'Italia
		a maschi	a femmine	Totale		
1974	4.450	1.214	168	1.382	115	30
1975	4.736	1.103	136	1.239	123	48
1976	5.115	1.006	143	1.149	114	34

(*) Cfr. « Avvertenze » n. 4.

Tav. 20 — Delitti denunciati

DELITTI	1972	1973	1974	1975	1976
Omicidio volontario	1.384	1.685	1.673	1.660	1.866
Infanticidio per causa d'onore	18	23	13	19	22
Omicidio preterintenzionale	72	66	75	67	90
Omicidio colposo	6.490	6.637	6.275	5.819	5.718
Ingurie e diffamazioni	22.139	20.254	19.043	18.425	18.836
Lesioni personali volontarie	31.601	33.036	29.225	28.733	30.045
Lesioni personali colpose	93.613	79.346	71.810	73.276	66.523
Violenza carnale, ecc.	4.937	1.347	1.293	1.085	1.128
Istigazione, sfruttam. e favoregg. prostituz.	1.495	1.537	1.227	1.029	896
Delitti contro la famiglia	15.453	13.742	12.386	11.604	10.943
Furti	934.406	1.126.601	1.350.207	1.527.679	1.627.895
Rapine, estorsioni, ecc.	4.937	7.733	9.593	11.451	14.054
Truffe ed altre frodi	29.036	27.607	27.241	30.172	31.837
Frode nell'esercizio del commercio	947	975	966	838	779
Vendita sostanze alimentari non genuine	273	284	271	243	430
Bancarotta	4.045	2.871	2.447	1.746	1.923
Emissione assegni a vuoto	89.817	105.603	121.235	53.831	147.177
Peculato, malversazione, concussione	497	491	457	412	441
Violenza, resistenza, oltraggio a P.U.	11.532	11.214	11.097	10.935	12.062
Altri delitti	141.966	150.060	146.959	130.536	172.155
TOTALE	1.404.658	1.591.109	1.813.493	2.039.625	2.144.830

Tav. 21 — Condannati secondo la specie del delitto e il sesso

DELITTI	1969		1970		1971		1972		1973	
	MF	F	MF	F	MF	F	MF	F	MF	F
Omicidio volontario	193	19	268	25	551	42	548	55	432	32
Infanticidio per causa d'onore	6	5	8	8	31	30	15	13	6	5
Omicidio preterintenzionale	17	2	28	2	48	2	47	5	44	2
Omicidio colposo	2.803	96	2.865	97	4.163	162	4.635	222	3.518	160
Ingurie e diffamazioni	786	329	467	180	535	216	657	265	679	279
Lesioni personali volontarie	1.993	439	1.867	308	1.514	243	1.910	309	2.070	359
Lesioni personali colpose	5.243	376	2.171	126	1.698	131	3.850	294	5.566	393
Violenza carnale, ecc.	1.569	295	1.246	161	1.343	180	1.302	97	881	83
Istigazione, sfruttam. e favoregg. prostituz.	566	120	574	109	812	182	635	130	370	72
Delitti contro la famiglia	2.004	435	1.799	422	2.141	506	2.216	536	1.784	446
Furti	11.699	1.834	9.767	1.273	11.926	1.592	12.262	1.869	12.363	1.956
Rapine, estorsioni, ecc.	677	39	885	48	1.229	67	1.101	65	1.097	50
Truffe ed altre frodi	5.225	635	4.010	441	3.772	357	3.523	408	3.387	472
Frode nell'esercizio del commercio	319	90	215	61	253	67	363	95	347	93
Vendita sostanze alimentari non genuine	233	52	106	28	121	38	119	34	155	46
Bancarotta	2.248	534	1.217	272	1.387	292	1.727	369	1.568	361
Emissione assegni a vuoto	25.154	2.726	15.644	1.661	24.947	2.741	27.191	2.943	28.961	3.276
Peculato, malversazione, concussione	302	12	174	16	211	18	299	39	135	12
Violenza, resistenza, oltraggio a P.U.	2.785	246	2.429	214	2.774	222	3.193	248	3.168	268
Altri delitti	23.566	6.920	19.555	5.245	22.799	6.122	23.249	5.894	21.769	5.705
TOTALE	87.378	15.200	65.295	10.697	82.255	13.130	88.843	13.891	88.400	14.060

Tav. 22 — Condannati secondo lo stato civile e il sesso

STATO CIVILE	1969		1970		1971		1972		1973	
	MF	F	MF	F	MF	F	MF	F	MF	F
Celibi e nubili	24.100	2.734	18.376	1.805	22.168	2.147	23.477	2.239	23.900	2.412
Coniugati	61.431	11.584	45.738	8.330	58.669	10.316	63.809	10.887	62.983	10.940
Vedovi	1.506	810	987	525	1.162	614	1.287	695	1.242	653
Separati, già coniugati (a) e divorziati	341	72	194	37	256	53	270	70	275	55
TOTALE	87.378	15.200	65.295	10.697	82.255	13.130	88.843	13.891	88.400	14.060

(a) Per « già coniugato » si intende la persona che ha ottenuto lo scioglimento del matrimonio ai sensi della legge 1° dicembre 1970, n. 898.

Tav. 23 — Minorenni giudicati con provvedimento irrevocabile secondo la specie del provvedimento

PROVVEDIMENTI	1971			1972			1973		
	M	F	MF	M	F	MF	M	F	MF
PROSCIOLGIMENTO (a)	14.760	1.822	16.582	12.593	1.672	14.265	13.438	1.677	15.115
— Per concessione del perdono giudiziale	3.780	376	4.156	4.580	428	4.988	6.395	600	6.995
CONDANNA	1.456	101	1.557	1.620	101	1.721	1.825	114	1.939
Alla multa	108	26	134	134	33	167	225	37	262
Alla reclusione	1.348	75	1.423	1.486	68	1.554	1.600	77	1.677
<i>mesi: fino a 3</i>	142	43	185	201	26	227	281	30	311
<i>3-6</i>	243	15	258	340	18	358	403	24	427
<i>6-12</i>	239	10	249	251	10	261	265	12	277
<i>anni: 1-3</i>	673	7	680	645	11	656	603	11	614
<i>3-5</i>	38	—	38	34	1	35	32	—	32
<i>5-10</i>	6	—	6	10	—	10	3	—	3
<i>oltre 10</i>	7	—	7	5	2	7	13	—	13
TOTALE	16.216	1.923	18.139	14.213	1.773	15.986	15.263	1.791	17.054

(a) Esclusi i minorenni nei cui confronti fu emesso decreto di improponibilità dell'azione penale.

Tav. 24 — Minorenni condannati con provvedimento irrevocabile secondo alcuni caratteri

CARATTERI DELITTI	1971			1972			1973		
	M	F	MF	M	F	MF	M	F	MF
TOTALE	1.456	101	1.557	1.620	101	1.721	1.825	114	1.939
ISTRUZIONE									
Privi di titolo di studio	63	10	73	82	8	90	96	7	103
Elementare	1.280	80	1.360	1.391	84	1.475	1.567	90	1.657
Superiore alla elementare	113	11	124	147	9	156	162	17	179
CONDIZIONE PROFESSIONALE									
Occupati	839	28	867	948	22	970	1.029	20	1.049
In cerca di prima occupazione	234	1	235	256	5	261	343	2	345
In età non lavorativa ad altre condizioni	383	72	455	416	74	490	453	92	545
LUOGO DEL DELITTO									
Comuni capoluoghi	838	51	889	905	48	953	1.024	55	1.079
<i>fino a 100.000 abitanti</i>	105	9	114	148	7	155	174	11	185
<i>oltre 100.000 abitanti</i>	733	42	775	757	41	798	850	44	894
Comuni non capoluoghi	616	50	666	714	53	767	801	59	860
Esteri	2	—	2	1	—	1	—	—	—
DELITTI									
Contro la persona	100	30	130	113	24	137	127	15	142
Contro la famiglia, la moralità e il buon costume	47	13	60	64	9	73	46	12	58
Contro il patrimonio	1.126	29	1.155	1.234	35	1.269	1.378	47	1.425
Contro l'economia e la fede pubblica	73	14	87	85	14	99	88	17	105
Contro lo Stato, le altre istituzioni sociali e l'ordine pubblico	77	12	89	87	18	105	90	16	106
Altri delitti	33	3	36	37	1	38	96	7	103

Tav. 25 — Movimento dei detenuti, internati e ricoverati per tipo di Istituto

ISTITUTI	ENTRATI DALLO STATO DI LIBERTÀ (a)			USCITI IN LIBERTÀ			PRESENTI AL 31 DICEMBRE		
	1974	1975	1976	1974	1975	1976	1974	1975	1976
Istituti di custodia preventiva	76.014	84.068	83.818	70.831	73.793	75.873	19.758	21.514	21.543
Istituti per l'esecuzione delle pene	214	416	541	1.473	2.234	2.502	6.102	6.692	6.200
Istituti per l'esecuzione delle misure di sicurezza	219	137	196	675	790	634	1.837	1.647	1.375
Istituti di osservazione (b)	1.506	1.717	1.058	1.085	1.169	749	407	377	360
Casi di rieducazione	1.166	1.248	6.938	1.217	1.046	920	1.031	854	740
Istituti di custodia preventiva per minori	6.874	6.596	964	7.055	7.554	7.462	631	760	670
Prigioni scuola	32	32	35	137	164	154	87	96	74
Riformatori giudiziari	187	120	134	127	94	33	21	17	21
TOTALE	86.212	94.334	93.684	82.610	86.814	88.327	29.654	31.937	31.081

(*) Cfr. « Avvertenze » n. 5. — (a) Sono considerati i condannati e gli individui in attesa di provvedimenti giudiziari o di internamento, cioè tutti coloro che dallo stato di libertà passano ad un qualsiasi regime carcerario. — (b) I motivi di entrata negli Istituti di osservazione sono: 1) abbandono; 2) fermo per misure di sicurezza; 3) attesa di provvedimenti giudiziari; 4) attesa d'internamento in una casa di rieducazione.

Tav. 26 — Detenuti e internati presenti al 31 dicembre, secondo la posizione giuridica e il tipo di Istituto (a)

POSIZIONE GIURIDICA	MASCHI			FEMMINE			MASCHI E FEMMINE		
	1974	1975	1976	1974	1975	1976	1974	1975	1976
ISTITUTI DI CUSTODIA PREVENTIVA									
A disposizione dell'Autorità	13.262	15.180	14.956	441	516	522	13.703	15.696	15.480
Condannati all'arresto	811	713	736	64	43	52	875	756	788
Condannati alla reclusione (b)	5.456	5.471	5.585	303	315	341	5.759	5.783	5.926
Condannati all'ergastolo	25	17	11	5	2	1	30	19	12
Sottoposti a misure di sicurezza	21	17	7	1	—	—	22	17	7
TOTALE	19.575	21.398	21.397	814	876	916	20.389	22.274	22.213
ISTITUTI PER L'ESECUZIONE DELLA PENA									
A disposizione dell'Autorità	1.296	1.814	2.021	12	7	17	1.298	1.821	2.038
Condannati all'arresto	43	38	110	—	—	—	43	38	110
Condannati alla reclusione (b)	4.332	4.428	3.754	81	76	80	4.413	4.500	3.834
Condannati all'ergastolo	382	384	345	28	30	28	420	414	373
Sottoposti a misure di sicurezza	15	9	8	—	1	1	15	10	9
TOTALE	6.068	6.673	6.238	121	113	126	6.189	6.788	6.364
ISTITUTI PER L'ESECUZIONE DELLE MISURE DI SICUREZZA									
A disposizione dell'Autorità	172	164	81	21	—	—	193	164	81
Condannati all'arresto	—	—	—	—	—	—	—	—	—
Condannati alla reclusione (b)	87	108	141	8	—	—	95	108	141
Condannati all'ergastolo	1	3	2	—	—	—	1	3	2
Sottoposti a misure di sicurezza	1.226	1.284	1.094	123	105	76	1.349	1.389	1.172
TOTALE	1.486	1.559	1.318	152	105	76	1.638	1.664	1.398
TOTALE									
A disposizione dell'Autorità	14.720	17.158	17.000	474	523	539	15.194	17.681	17.599
Condannati all'arresto	854	751	846	64	44	52	918	796	898
Condannati alla reclusione (b)	9.875	10.007	9.480	392	391	421	10.267	10.398	9.901
Condannati all'ergastolo	418	404	358	33	32	29	451	436	387
Sottoposti a misure di sicurezza	1.262	1.310	1.109	124	106	79	1.386	1.416	1.188
TOTALE	27.129	29.630	28.853	1.087	1.096	1.120	28.216	30.726	29.973

(a) Escluse le Case di rieducazione e gli Istituti di osservazione in cui negli anni 1974-1976 sono stati ricoverati rispettivamente 1438, 1231 e 1108 minorenni. — (b) Compresi i condannati con pena sospesa che sono stati 37 nel 1974, 13 nel 1975 e 17 nel 1976.

Tav. 27 — Minorenni detenuti, internati e ricoverati, presenti al 31 dicembre, secondo la posizione giuridica

POSIZIONE GIURIDICA	MASCHI			FEMMINE			MASCHI E FEMMINE		
	1974	1975	1976	1974	1975	1976	1974	1975	1976
A disposizione dell'Autorità giudiziaria o di altra Autorità	846	816	704	27	1	1	873	817	705
Condannati all'arresto	1	—	—	—	—	—	1	—	—
Condannati alla reclusione	21	37	37	—	—	—	21	37	37
fino a 6 mesi	3	5	9	—	—	—	3	5	9
da 6 mesi a 1 anno	6	12	5	—	—	—	6	12	5
da 1 a 2 anni	7	12	10	—	—	—	7	12	10
oltre 2 anni	5	8	13	—	—	—	5	8	13
Sottoposti a misure di sicurezza	35	16	23	—	3	—	35	19	23
Ricoverati nelle Case di rieducazione e negli Istituti di osservazione	861	743	594	577	518	514	1.438	1.231	1.108
TOTALE	1.764	1.582	1.358	604	522	515	2.368	2.104	1.873

Tav. 28 — Notizie sull'attività dei detenuti e degli internati e sulle strutture degli Istituti (a)

OGGETTO	ISTITUTI						TOTALE
	Di custodia preventiva		Per l'esecuzione delle pene			Per l'esecuzione delle misure di sicurezza	
	Casi circondariali	Casi mandamentali	Totale	Casi di reclusione	Istituti per internati e minorenni		
ANNO 1974							
GIORNATE DI PRESENZA	6.759.284	290.032	2.380.959	2.147.320	357.554	797.747	10.228.022
Al lavoro	2.015.123	—	1.546.426	1.372.475	190.409	413.193	3.074.732
In ozio	4.744.161	290.032	834.533	774.845	167.145	384.554	6.253.290
DISCIPLINA							
Infrazioni	20.380	—	2.587	2.194	111	269	23.356
Punizioni	14.534	—	2.436	2.158	68	79	17.099
CONDIZIONI SANITARIE							
Giornate di degenza in infermeria e in ospedale	109.898	—	36.390	24.313	11.968	12.538	158.826
CAPENZA DEGLI ISTITUTI							
Cubicoli, celle, ecc.	9.724	1.067	4.146	3.308	704	1.031	15.968
Posti letto disponibili	20.550	3.824	8.651	7.116	1.367	3.214	36.299
Locali di uso generale	1.737	299	923	600	251	306	3.265
ANNO 1975							
GIORNATE DI PRESENZA	7.866.314	326.816	2.542.411	2.147.320	352.461	637.194	11.372.735
Al lavoro	2.122.039	—	1.561.175	1.372.475	174.681	340.739	4.023.963
In ozio	5.744.275	326.816	981.236	774.845	178.380	296.455	7.348.782
DISCIPLINA							
Infrazioni	23.401	—	2.492	2.194	156	128	26.021
Punizioni	14.643	—	2.342	2.158	132	67	17.052
CONDIZIONI SANITARIE							
Giornate di degenza in infermeria e in ospedale	139.210	—	41.203	27.796	10.297	17.084	196.467
CAPENZA DEGLI ISTITUTI							
Cubicoli, celle, ecc.	10.415	1.018	4.427	3.610	743	711	16.571
Posti letto disponibili	21.881	3.547	8.585	6.969	1.448	2.579	36.592
Locali di uso generale	1.629	334	754	511	171	294	3.011
ANNO 1976							
GIORNATE DI PRESENZA	7.973.048	349.415	2.616.405	2.126.052	448.816	572.065	11.510.933
Al lavoro	2.151.945	—	1.617.468	1.364.664	230.937	307.901	4.077.344
In ozio	5.821.103	349.415	998.937	761.388	217.909	264.164	7.433.589
DISCIPLINA							
Infrazioni	10.998	—	2.474	2.175	203	142	13.612
Punizioni	4.453	—	1.785	1.649	105	53	6.301
CONDIZIONI SANITARIE							
Giornate di degenza in infermeria e in ospedale	228.476	—	49.329	35.311	13.610	23.012	300.817
CAPENZA DEGLI ISTITUTI							
Cubicoli, celle, ecc.	10.032	1.012	3.962	3.086	798	600	15.806
Posti letto disponibili	21.652	3.470	8.914	6.933	1.068	2.395	36.431
Locali di uso generale	1.663	345	666	454	171	340	3.014

(a) Cfr. « Avvertenze » n. 5.

PARTE II

ANNO 1976

STATISTICA PROCESSUALE E GIURIDICO-AMMINISTRATIVA (*)

PROCEDIMENTI DI COGNIZIONE

Tav. 29 — Movimento dei procedimenti di cognizione in complesso (a)

DISTRETTI DI CORTE DI APPELLO	PRIMO GRADO					Pendenti alla fine del- l'anno	GRADO DI APPELLO					Pendenti alla fine del- l'anno
	A carico		Esauriti				A carico		Esauriti			
	pendenti all'inizio dell'anno	soprav- venuti	con sen- tenza	senza sen- tenza	Totale		pendenti all'inizio dell'anno	soprav- venuti	con sen- tenza	senza sen- tenza	Totale	
Torino	76.431	51.838	20.288	28.835	49.123	79.145	2.580	2.462	2.296	335	2.631	2.411
Milano	108.664	72.420	26.638	43.671	70.309	110.775	6.126	5.095	4.213	883	5.081	6.050
Brescia	25.023	18.018	6.385	9.807	16.192	26.849	1.928	1.357	1.098	221	1.319	1.966
Trento	7.859	7.069	3.017	3.225	6.242	8.686	708	632	522	87	609	732
Venezia	57.554	25.588	14.096	18.782	32.873	50.264	2.853	2.357	1.547	457	2.004	3.202
Trieste	11.548	9.682	4.377	4.419	8.796	12.434	716	761	602	157	759	738
Genova	35.386	23.551	8.944	12.196	21.140	37.737	3.111	2.112	1.753	361	2.119	3.104
Bologna	42.318	34.514	15.055	16.421	31.476	45.356	5.591	1.797	2.637	482	3.119	4.179
Firenze	49.055	39.294	16.006	17.515	34.321	54.028	2.159	2.561	2.202	432	2.624	2.066
Perugia	10.885	7.600	4.476	3.308	7.784	10.701	1.142	882	904	108	1.012	1.012
Ancona	26.716	14.449	7.304	6.183	13.487	27.678	1.589	1.233	1.145	145	1.290	1.532
Roma	157.302	83.587	35.332	37.521	72.853	168.036	20.086	7.648	6.069	1.353	7.422	20.322
L'Aquila	20.152	12.244	5.783	5.150	10.933	21.463	1.403	1.432	1.316	173	1.489	1.386
Campobasso (sez.)	8.182	4.705	3.526	1.699	5.225	7.652	849	1.063	785	41	826	1.036
Napoli	151.375	86.318	39.009	33.609	78.618	159.075	13.588	7.405	8.215	1.190	9.405	11.538
Salerno (sez.)	26.049	14.214	6.658	6.859	13.517	26.746	1.686	1.141	976	259	1.235	1.592
Bari	32.107	27.893	10.221	14.569	24.810	35.199	2.158	1.710	1.486	279	1.765	2.103
Lecce	44.004	27.590	12.650	12.508	25.158	46.436	2.131	1.906	1.544	239	1.783	2.254
Potenza	13.192	6.551	4.906	2.492	7.398	12.345	637	919	716	117	833	723
Catanzaro	38.723	16.444	7.564	4.759	12.323	42.844	2.018	1.141	1.001	198	1.197	1.962
Reggio di Cal. (sez.)	13.124	2.704	1.062	1.258	2.320	13.508	1.416	643	430	44	474	1.585
Palermo	42.272	18.826	9.624	6.804	16.428	44.670	2.332	2.440	1.903	140	2.043	2.729
Messina	21.732	10.560	5.439	1.965	7.404	24.888	2.455	1.438	1.375	93	1.468	2.425
Caltanissetta	6.025	3.473	1.917	1.415	3.332	6.166	726	531	305	50	355	902
Catania	39.289	19.583	8.133	9.766	17.899	40.973	3.925	1.931	1.561	422	1.983	3.873
Cagliari	33.407	17.295	9.042	6.010	15.052	35.650	4.044	2.044	1.965	138	2.103	3.995
ITALIA	1.098.374	656.010	288.262	318.766	605.028	1.149.356	87.878	54.587	48.571	8.387	56.958	85.507

(*) Cfr. « Avvertenze » n. 3. — (a) Compresi gli Uffici di Conciliazione aventi sede nei comuni con popolazione superiore ai 5.000 abitanti ed esclusa la Corte di cassazione.

Uffici di conciliazione

Tav. 30 — Movimento dei procedimenti di cognizione

DISTRETTI DI CORTE DI APPELLO	A CARICO		E SAURITI										TOTALE GENERALI
	pendenti all'inizio dell'anno	soprav- venuti	senza sentenza		con sentenza definitiva						TOTALE		
			N	per conci- liazione	accogli- mento	rigetto	modo del giudizio		oggetto del giudizio				
					in contrad- dittorio	in contumacia	contratto di loca- zione di immo- bili	doman- de re- lative a beni mobili					
Torino	3.373	2.537	1.827	339	1.585	137	599	1.123	23	1.699	1722	3.549	
Milano	2.835	2.482	1.737	237	1.687	180	534	1.313	15	1.832	1.847	3.584	
Brescia	499	623	380	135	245	18	98	205	142	161	303	683	
Trento	139	221	127	65	136	15	40	111	—	151	151	278	
Venezia	1.142	1.214	752	152	668	30	162	536	74	624	698	1.450	
Trieste	383	651	278	36	395	27	107	315	12	410	422	700	
Genova	693	758	539	62	353	28	112	269	21	360	381	920	
Bologna	1.569	835	545	19	755	33	253	535	238	550	788	1.333	
Firenze	764	910	450	13	515	32	128	419	58	489	507	997	
Perugia	209	221	120	5	135	1	35	101	13	123	136	256	
Ancona	488	379	167	20	174	4	37	141	3	175	178	345	
Roma	4.543	1.645	1.982	289	975	138	686	427	71	1.042	1.113	3.095	
L'Aquila	1.166	342	528	29	137	23	55	105	17	143	160	688	
Campobasso (sez.)	391	138	74	7	79	2	12	69	3	78	81	155	
Napoli	2.408	978	890	19	502	57	264	295	44	515	559	1.449	
Salerno (sez.)	773	269	249	9	116	15	78	53	8	123	131	380	
Bari	1.930	1.448	963	48	539	86	249	376	180	445	625	1.593	
Lecce	1.786	490	474	48	242	29	135	136	42	229	271	745	
Potenza	254	84	92	14	37	6	10	33	6	37	43	135	
Catanzaro	1.193	252	241	66	119	20	76	63	4	135	139	380	
Reggio di Cal. (sez.)	79	34	34	1	9	1	7	3	1	9	10	44	
Palermo	343	267	443	394	164	16	162	18	10	170	180	623	
Messina	637	122	95	3	64	10	30	44	4	70	74	170	
Caltanissetta	216	77	46	7	39	3	25	17	—	42	42	89	
Catania	1.411	378	280	13	137	50	94	93	4	183	187	437	
Cagliari	696	190	153	9	67	—	19	68	5	82	87	240	
ITALIA	30.922	17.518	13.442	2.010	9.914	961	4.007	6.868	998	9.877	10.875	24.317	

Tav. 31 — Movimento dei procedimenti speciali

DISTRETTI DI CORTE DI APPELLO	PROCEDIMENTI DI INGIUNZIONE					PROCEDIMENTI PER CONVALIDA DI LICENZA O DI SFRATTO						
	Pendenti all'inizio dell'anno	Soprav- venuti	Esauriti			Totale	Pendenti all'inizio dell'anno	Soprav- venuti	Esauriti			Totale
			con provvedimento di accogli- mento	di rigetto	per altri motivi				con provvedimento di accogli- mento	di rigetto	per altri motivi	
Torino	188	12.789	12.525	54	261	12.840	—	27	24	1	2	27
Milano	407	74.560	74.394	13	5	74.412	2	2	1	—	1	2
Brescia	15	3.716	3.711	2	10	3.723	—	3	1	—	1	2
Trento	—	662	644	—	18	662	—	1	1	—	—	1
Venezia	22	9.886	9.833	11	26	9.870	1	14	6	—	5	11
Trieste	—	18.855	18.854	—	1	18.855	3	10	7	—	5	12
Genova	3	7.656	7.601	—	53	7.654	3	5	5	1	1	7
Bologna	8.508	2.255	10.762	—	—	10.762	1	9	7	1	—	8
Firenze	613	8.683	8.150	15	553	8.718	2	13	4	1	5	10
Perugia	—	781	777	—	1	778	—	1	1	—	—	1
Ancona	3	850	665	1	—	666	1	—	—	—	1	1
Roma	6	61.829	61.772	18	39	61.829	5	10	10	—	1	11
L'Aquila	2	1.548	1.546	1	2	1.549	4	8	8	—	1	9
Campobasso (sez.)	—	289	288	—	1	289	1	4	1	—	—	1
Napoli	62	6.719	6.693	6	29	6.728	14	14	10	7	—	17
Salerno (sez.)	441	1.959	1.951	—	387	2.338	15	12	5	1	5	11
Bari	—	3.161	3.157	1	3	3.161	3	39	19	1	13	33
Lecce	64	2.773	2.807	1	2	2.810	5	10	9	—	—	9
Potenza	12	532	530	—	4	534	2	12	7	—	2	9
Catanzaro	3	2.729	2.729	—	—	2.729	9	19	13	—	5	18
Reggio di Cal. (sez.)	—	999	994	—	5	999	—	1	—	1	—	1
Palermo	6	5.891	5.888	—	3	5.891	30	15	27	3	12	42
Messina	—	1.172	1.172	—	—	1.172	1	11	6	—	3	9
Caltanissetta	4	1.150	1.132	18	—	1.150	10	12	9	—	5	14
Catania	2	1.566	1.510	4	26	1.540	31	27	18	—	18	36
Cagliari	2	2.040	2.038	—	1	2.039	2	2	2	—	—	2
ITALIA	10.363	235.029	242.123	145	1.430	243.698	145	281	201	17	86	304

Tav. 32 — Conciliazione secondo il valore

A — IN SEDE CONTENZIOSA

DISTRETTI DI CORTE DI APPELLO	FINO A 2000 LIRE		2.000-5.000		5.000-10.000		10.000-25.000		25.000-50.000 LIRE		TOTALE		
	N	ammontare (migliaia di lire)	N	ammontare (migliaia di lire)	N	ammontare (migliaia di lire)	N	ammontare (migliaia di lire)	N	ammontare (migliaia di lire)	N	ammontare (migliaia di lire)	
Torino	8	14	27	112	106	952	560	11.735	1.021	41.789	1.722	54.604	
Milano	—	—	20	64	54	460	507	8.224	1.266	22.468	1.847	31.216	
Brescia	—	—	4	13	25	215	51	1.022	223	9.445	303	10.895	
Trento	—	—	—	—	13	94	35	771	103	4.362	151	5.227	
Venezia	1	2	5	20	15	141	167	3.184	510	20.250	699	23.596	
Trieste	1	2	15	485	64	873	138	2.603	203	8.201	422	12.164	
Genova	1	2	—	—	6	46	72	1.319	302	11.966	381	13.363	
Bologna	—	—	—	—	24	201	150	2.353	614	24.166	788	26.720	
Firenze	—	—	7	26	23	185	132	2.509	385	15.126	547	17.845	
Perugia	—	—	—	—	16	121	39	770	81	3.251	136	4.142	
Ancona	—	—	—	—	2	16	50	897	126	4.513	178	5.425	
Roma	1	7	22	90	668	199	3.818	816	31.173	1.113	35.681		
L'Aquila	1	—	—	—	5	10	83	41	745	107	4.121	160	4.956
Campobasso (sez.)	—	—	6	22	17	128	25	480	33	1.325	81	1.954	
Napoli	14	20	7	28	17	133	172	3.460	349	14.112	559	17.753	
Salerno (sez.)	2	2	7	10	31	281	21	356	70	2.852	131	3.531	
Bari	12	16	19	63	59	452	140	2.825	386	15.813	625	19.169	
Lecce	—	—	2	11	97	82	1.588	176	6.900	271	8.591		
Potenza	—	—	2	5	2	18	11	194	26	1.080	43	1.276	
Catanzaro	—	—	—	5	5	54	50	669	84	3.500	139	4.523	
Reggio di Cal. (sez.)	—	—	1	4	1	9	8	120	—	—	10	133	
Palermo	—	—	—	4	33	65	1.163	111	4.723	180	5.919		
Messina	—	—	1	5	7	49	15	335	51	2.160	74	2.549	
Caltanissetta	—	—	—	1	10	12	241	29	1.206	42	1.457		
Catania	1	2	—	—	9	76	43	756	134	5.403	187	6.237	
Cagliari	—	—	2	8	5	39	31	589	49	2.050	87	2.684	
ITALIA	42	60	134	898	617	5.432	2.825	52.724	7.257	262.295	10.875	321.410	

B — IN SEDE NON CONTENZIOSA

DISTRETTI DI CORTE DI APPELLO	FINO A 5.000 LIRE		5.000-10.000		10.000-20.000		20.000-50.000		OLTRE 50.000 LIRE		VALORE INDETER- MINATO	TOTALE	
	N	ammontare (migliaia di lire)	N	ammontare (migliaia di lire)	N	ammontare (migliaia di lire)	N	ammontare (migliaia di lire)	N	ammontare (migliaia di lire)		N	ammontare (migliaia di lire)
Torino	—	—	2	20	6	97	24	1.316	31	6.337	35	98	7.770
Milano	2	10	2	14	4	72	56	2.432	26	10.114	118	208	12.641
Brescia	9	38	3	27	39	622	136	5.198	404	32.245	76	667	38.130
Trento	—	—	—	—	—	—	2	89	—	—	17	19	89
Venezia	2	5	6	41	6	85	34	1.333	32	9.706	112	192	11.170
Trieste	—	—	1	10	—	—	15	566	—	—	67	87	1.125
Genova	1	3	1	8	2	29	10	269	5	344	8	27	653
Bologna	—	—	2	35	—	—	1	150	—	—	4	7	185
Firenze	—	—	—	—	2	32	4	130	8	16.669	—	14	16.831
Perugia	—	—	—	—	—	—	—	—	—	—	—	—	—
Ancona	—	—	—	—	2	34	17	578	1	53	—	20	664
Roma	1	5	—	—	—	—	1	50	2	344	15	19	399
L'Aquila	—	—	—	—	—	—	2	75	19	4.256	—	21	4.332
Campobasso (sez.)	—	—	—	—	—	—	—	—	—	—	—	—	—
Napoli	—	—	—	—	—	—	4	120	—	—	—	4	120
Salerno (sez.)	—	—	—	—	—	—	2	80	—	—	1	3	80
Bari	1	4	—	—	1	12	7	245	2	410	—	11	671
Lecce	—	—	—	—	—	—	—	—	1	500	—	1	500
Potenza	—	—	—	—	—	—	1	30	—	—	—	1	30
Catanzaro	—	—	3	28	13	160	15	564	—	—	—	31	752
Reggio di Cal. (sez.)	—	—	—	—	—	—	—	—	—	—	—	—	—
Palermo	—	—	—	—	—	—	—	—	—	—	—	—	—
Messina	—	—	—	—	—	—	2	89	—	—	—	2	89
Caltanissetta	—	—	—	—	—	—	—	—	14	810	1	15	810
Catania	—	—	2	17	1	15	9	320	—	—	1	13	353
Cagliari	2	10	—	—	3	38	11	478	1	56	—	17	582
ITALIA	18	75	20	165	81	1.231	352	13.962	551	82.544	455	1.477	97.977

Preture, Tribunali e Corti di appello

Tav. 33 — Movimento dei procedimenti di cognizione

DISTRETTI DI CORTE DI APPELLO	PRETURE			TRIBUNALI			CORTI DI APPELLO		
	Soprav- venuti	Esauriti	Pen- denti a fine anno	Soprav- venuti	Esauriti	Pen- denti a fine anno	Soprav- venuti	Esauriti	Pen- denti a fine anno
PRIMO GRADO									
Torino	33.398	33.314	44.665	15.745	12.206	31.276	158	54	344
Milano	46.855	46.311	60.391	22.991	20.332	48.477	92	82	174
Brescia	10.600	9.724	11.642	6.771	5.766	14.755	24	19	13
Trento	3.963	3.898	3.658	2.850	2.031	4.919	35	35	27
Venezia	21.458	21.093	22.403	2.829	10.279	26.898	87	56	57
Trieste	5.668	5.228	6.184	3.327	2.832	5.868	36	36	27
Genova	14.678	12.782	18.766	8.056	7.405	18.444	50	33	56
Bologna	21.307	19.332	21.308	12.289	10.761	22.763	83	50	214
Firenze	25.378	22.947	25.745	12.848	10.334	27.294	158	43	312
Perugia	5.133	5.980	5.319	2.144	1.664	5.158	102	84	50
Ancona	9.998	8.919	15.096	4.036	4.210	11.986	36	13	74
Roma	56.959	46.027	91.967	24.046	22.810	72.097	934	921	876
L'Aquila	8.197	6.223	10.479	3.636	3.965	10.120	69	57	44
Campobasso (sez.)	3.911	3.949	5.001	648	1.127	2.265	8	4	12
Napoli	71.613	60.835	117.740	13.425	16.136	38.912	302	198	486
Salerno (sez.)	10.749	10.050	17.118	3.185	3.084	8.955	11	3	9
Bari	21.681	18.725	16.688	4.693	4.447	16.588	71	45	134
Lecce	22.642	17.679	33.131	4.381	6.693	11.655	77	41	119
Potenza	5.386	4.988	8.258	1.066	2.261	3.873	15	14	11
Catanzaro	12.672	8.859	26.180	3.496	3.064	15.579	24	20	20
Reggio di Cal. (sez.)	1.899	1.416	8.163	765	856	5.270	6	4	6
Palermo	13.833	10.531	26.995	4.671	5.237	17.084	55	37	104
Messina	7.649	5.801	10.450	2.784	1.424	13.846	5	9	3
Caltanissetta	2.602	2.363	3.119	774	867	2.823	20	14	19
Catania	14.173	11.527	22.861	5.012	5.915	16.938	20	20	22
Cagliari	10.057	9.982	22.531	4.014	4.819	12.416	34	11	57
ITALIA	465.459	408.283	655.658	170.482	170.525	466.275	2.521	1.903	3.270

GRADO DI APPELLO

Torino	27	25	50	1.328	1.236	874	1.107	1.370	1.487
Milano	30	30	13	2.431	2.247	1.675	2.544	2.604	4.362
Brescia	4	7	9	707	607	762	646	705	1.195
Trento	2	1	5	358	325	419	272	282	308
Venezia	6	14	8	1.270	959	1.559	1.077	1.031	1.635
Trieste	2	—	—	383	401	211	396	356	527
Genova	17	10	39	1.180	1.031	1.531	915	1.078	1.534
Bologna	16	13	33	1.529	1.295	1.330	252	1.811	2.816
Firenze	13	10	29	1.427	1.439	744	1.121	1.185	1.313
Perugia	1	4	1	620	661	604	261	347	407
Ancona	4	2	9	710	599	757	519	689	766
Roma	108	125	105	3.903	2.995	5.783	3.637	4.302	14.434
L'Aquila	1	8	2	914	899	707	537	582	657
Campobasso (sez.)	3	3	3	763	418	757	297	405	326
Napoli	26	32	66	4.815	4.330	3.800	2.564	5.043	7.722
Salerno (sez.)	6	7	19	593	458	727	542	770	846
Bari	23	34	81	1.103	924	1.316	584	807	706
Lecce	14	18	35	1.204	833	1.334	688	932	885
Potenza	13	—	12	593	495	394	313	338	317
Catanzaro	6	18	20	727	589	926	408	590	1.016
Reggio di Cal. (sez.)	—	—	—	275	180	346	368	294	1.239
Palermo	11	7	40	1.571	1.147	1.493	858	889	1.196
Messina	7	4	19	816	613	820	615	851	1.578
Caltanissetta	2	2	5	392	199	777	137	154	120
Catania	5	6	28	1.091	943	1.323	835	1.034	2.522
Cagliari	—	3	13	857	663	966	1.187	1.437	3.086
ITALIA	345	385	644	31.560	26.487	31.943	22.682	30.086	52.920

Tav. 34 — Procedimenti di cognizione esauriti, secondo i motivi di esaurimento

DISTRETTI DI CORTE DI APPELLO	PRIMO GRADO											TOTALE GENE- RALE
	SENZA SENTENZA						CON SENTENZA DEFINITIVA				Totale	
	Cancel- lazione dal ruolo	Estinzione					Accogli- mento	Rigetto		Totale		
manca- ta com- parizio- ne alla prima udienza		conci- liazione in udienza o dinanzi al con- sulente tecnico	rinun- cia agli atti del giudizio	inatti- vità delle parti	rimes- sione ad altra autorità	della do- manda attrice		per in- compe- tenza, impro- cedibili- tà, ecc.				
PRETURE												
Torino	13.603	3	2.982	273	1.721	186	18.768	11.119	3.176	251	14.546	33.314
Milano	19.042	12	5.308	367	4.059	441	29.229	13.719	2.866	497	17.082	46.311
Brescia	3.861	23	567	139	659	83	5.332	3.062	1.201	129	4.392	9.724
Trento	1.059	1	320	70	361	47	1.858	1.607	371	62	2.040	3.898
Venezia	5.372	15	1.855	1.840	1.786	338	11.206	8.200	1.448	239	9.887	21.093
Trieste	1.263	2	320	125	570	59	2.339	2.407	419	63	2.889	5.228
Genova	4.454	7	979	270	773	102	6.585	4.969	1.049	179	6.187	12.782
Bologna	5.889	22	902	372	1.317	210	8.712	8.175	2.252	193	10.620	19.332
Firenze	6.630	22	1.399	536	1.407	224	10.218	9.980	2.555	194	12.729	22.947
Perugia	1.072	1	243	118	673	35	2.142	2.463	1.136	39	3.638	5.780
Ancona	1.748	1	316	115	1.426	38	3.644	3.756	1.464	55	5.275	8.919
Roma	12.842	89	3.794	533	4.570	836	22.484	17.298	5.684	581	23.563	46.027
L'Aquila	991	1	213	111	693	30	2.039	3.251	882	51	4.184	6.223
Campobasso (sez.)	874	—	58	41	246	13	1.232	1.480	1.235	22	2.717	3.949
Napoli	18.524	119	5.549	2.738	4.136	302	29.388	18.958	11.815	694	31.467	60.835
Salerno (sez.)	2.506	25	596	85	974	80	4.266	4.047	1.817	120	5.784	10.050
Bari	2.681	81	2.133	1.067	4.807	109	10.878	4.339	3.148	360	7.847	18.725
Lecce	3.693	8	898	1.076	2.760	164	8.599	6.133	2.793	154	9.080	17.679
Potenza	1.027	1	175	37	510	21	1.771	1.685	1.257	275	3.217	4.988
Catanzaro	1.361	17	209	306	758	55	2.706	4.225	1.865	63	6.153	8.859
Reggio di Cal. (sez.)	403	2	108	38	131	13	695	506	199	16	721	1.416
Palermo	2.802	6	332	111	514	121	3.886	4.031	2.481	133	6.645	10.531
Messina	960	1	93	54	396	25	1.529	2.442	1.783	47	4.272	5.881
Caltanissetta	741	2	88	101	105	15	1.052	816	460	35	1.311	2.363
Catania	2.617	105	1.001	125	1.686	95	5.629	3.196	2.541	161	5.898	11.527
Cagliari	1.782	12	436	216	665	46	3.157	4.053	2.710	62	8.825	9.982
ITALIA	115.597	578	30.874	10.864	37.703	3.688	199.304	145.897	58.407	4.675	208.979	408.283
TRIBUNALI												
Torino	7.028	77	193	650	261	10	8.219	3.250	623	114	3.987	12.206
Milano	11.418	52	119	446	606	52	12.693	5.386	1.856	395	7.639	20.332
Brescia	3.527	5	166	197	193	3	4.091	1.218	408	49	1.675	5.766
Trento	976	30	39	126	42	5	1.220	631	189	11	811	2.031
Venezia	5.795	39	356	513	93	16	6.812	2.636	744	87	3.467	10.279
Trieste	1.190	44	264	187	100	6	1.793	831	182	26	1.039	2.832
Genova	4.308	51	143	343	210	9	5.062	1.747	503	93	2.343	7.405
Bologna	6.615	21	183	199	127	7	7.152	2.850	675	64	3.609	10.761
Firenze	6.617	79	311	190	213	22	6.832	2.692	717	93	3.502	10.334
Perugia	831	4	19	53	125	—	1.032	472	143	17	632	1.664
Ancona	1.510	8	71	44	733	2	2.368	1.552	263	27	1.842	4.210
Roma	9.643	48	748	623	1.819	27	12.908	8.896	2.676	330	9.902	22.810
L'Aquila	2.117	78	85	54	234	—	2.568	1.014	348	35	1.397	3.965
Campobasso (sez.)	308	7	15	8	52	5	393	406	326	2	734	1.127
Napoli	7.248	419	452	125	1.011	34	9.289	4.839	1.928	280	6.847	16.136
Salerno (sez.)	1.721	2	64	41	492	2	2.342	554	164	24	742	3.084
Bari	2.023	118	126	164	301	1	2.733	1.175	488	51	1.714	4.447
Lecce	1.584	71	86	90	1.615	1	3.427	2.037	1.192	37	3.266	6.693
Potenza	528	14	21	3	60	—	626	1.052	542	41	1.635	2.261
Catanzaro	1.464	50	42	49	198	5	1.808	942	256	58	1.256	3.064
Reggio di Cal. (sez.)	206	—	5	2	312	3	528	196	124	8	328	856
Palermo	2.024	28	89	48	279	—	2.468	1.808	839	124	2.769	5.237
Messina	272	6	7	51	—	—	336	778	280	30	1.088	1.424
Caltanissetta	282	3	—	18	10	—	313	323	221	10	554	867
Catania	2.955	142	350	113	309	11	3.880	1.499	490	46	2.035	5.915
Cagliari	1.642	21	299	25	507	4	2.698	1.321	768	32	2.121	4.819
ITALIA	83.412	1.417	4.273	4.360	9.902	227	103.591	47.903	16.927	3.104	66.934	170.525

Segue Tav. 34 — Procedimenti di cognizione esauriti, secondo i motivi di esaurimento

DISTRETTI DI CORTE DI APPELLO	PRIMO GRADO											TOTALE GENE- RALE
	SENZA SENTENZA						CON SENTENZA DEFINITIVA				Totale	
	Cancel- lazione dal ruolo	Estinzione					Accogli- mento	Rigetto		Totale		
manca- ta com- parizio- ne alla prima udienza		conci- liazione in udienza o dinanzi al con- sulente tecnico	rinun- cia agli atti del giudizio	inatti- vità delle parti	rimes- sione ad altra autorità	della do- manda attrice		per in- compe- tenza, impro- cedibili- tà, ecc.				
CORTI DI APPELLO												
Torino	16	—	—	2	3	—	21	25	8	—	33	54
Milano	11	—	—	1	—	—	12	55	11	4	70	82
Brescia	4	—	—	—	—	—	4	11	4	—	15	19
Trento	18	—	—	2	—	—	20	6	9	—	15	35
Venezia	11	—	—	1	—	—	12	31	12	1	44	56
Trieste	7	—	—	1	1	—	9	17	10	—	27	36
Genova	8	—	1	1	—	—	10	19	4	—	23	33
Bologna	12	—	—	—	—	—	12	27	7	4	38	50
Firenze	15	—	—	—	—	—	15	22	6	—	28	43
Perugia	14	—	—	—	—	—	14	54	16	—	70	84
Ancona	4	—	—	—	—	—	4	7	2	—	9	13
Roma	160	—	—	6	1	—	167	698	43	13	754	921
L'Aquila	5	—	3	1	6	—	15	30	7	5	42	57
Campobasso (sez.)	—	—	—	—	—	—	—	3	1	—	4	4
Napoli	56	—	—	4	2	—	62	105	28	3	136	198
Salerno (sez.)	2	—	—	—	—	—	2	1	—	—	1	3
Bari	10	—	—	—	—	—	10	28	6	1	35	45
Lecce	4	—	—	1	—	—	5	26	7	—	33	41
Potenza	3	—	—	—	—	—	3	4	2	5	11	14
Catanzaro	4	—	—	—	—	—	4	11	5	—	16	20
Reggio di Cal. (sez.)	1	—	—	—	—	—	1	3	—	—	3	4
Palermo	6	—	—	—	1	—	7	22	6	2	30	37
Messina	4	—	—	—	—	—	4	4	1	—	5	9
Caltanissetta	4	—	—	—	—	—	4	8	2	—	10	14
Catania	6	—	—	1	—	—	7	12	1	—	13	20
Cagliari	2	—	—	—	—	—	2	7	2	—	9	11
ITALIA	387	—	4	21	14	3	429	1.236	200	38	1.474	1.903
TOTALE												
Torino	20.647	80	3.175	925	1.985	198	27.008	14.394	3.807	365	18.566	45.574
Milano	30.471	64	5.427	814	4.865	493	41.934	19.160	4.735	896	24.791	66.725
Brescia	7.392	28	733	336	852	86	9.427	4.291	1.613	178	6.082	15.509
Trento	2.055	31	359	198	403	52	3.098	2.244	549	73	2.866	5.964
Venezia	11.178	54	2.211	2.354	1.879	354	18.030	10.867	2.204	327	13.398	31.428
Trieste	2.460	46	584	313	671	67	4.141	3.255	611	89	3.955	8.096
Genova	8.768	58	1.123	814	983	111	11.657	8.735	1.556	272	8.563	20.220
Bologna	12.516	43	1.085	571	1.444	217	15.876	11.052	2.934	281	14.267	30.143
Firenze	12.662	101	1.710	726	1.620	246	17.065	12.894	3.278	287	16.259	33.324
Perugia	1.917	5	262	171	798	35	3.188	2.989	1.295	56	4.340	7.528
Ancona	3.262	9	387	159	2.159	40	6.016	5.315	1.729	82	7.126	13.142
Roma	22.445	137	4.542	1.162	6.390	863	35.539	24.892	8.403	924	34.219	69.758
L'Aquila	3.113	79	301	166	933	30	4.622	4.295	1.237	91	5.623	10.245
Campobasso (sez.)	1.182	7	73	47	298	18	1.625	1.869	1.562	24	3.459	5.080
Napoli	23.828	538	6.001	2.867	5.149	336	38.719	23.702	13.771	977	38.450	77.169
Salerno (sez.)	4.229	27	680	126	1.466	82	6.610	4.602	1.78			

Segue Tav. 34 — Procedimenti di cognizione esauriti, secondo i motivi di esaurimento

DISTRETTI DI CORTE DI APPELLO	GRADO DI APPELLO														TOTALE GENERALE
	SENZA SENTENZA							CON SENTENZA DEFINITIVA							
	Inammissibilità o improcedibilità dell'appello	Cancellazione dal ruolo	Estinzione					Totale	Accoglimento	Rigetto			Totale		
			manca- ta com- parizio- ne alla prima udienza	conci- liazione in udienza o dinanzi al consulente tecnico	rinun- cia agli atti del giudizio	inatti- vità delle parti	rimes- sione ad altra autorità			della do- manda attrice	per in- compe- tenza, impro- cedibili- tà, ecc.	Totale			
PRETURE															
Torino	5	2					7	8	10		18	25			
Milano		7			1		8	11	9	2	22	30			
Brescia		2					2	4	1		5	7			
Trento		1					1				1	1			
Venezia		3			1		4	6	4		10	14			
Trieste				1			1	1			1	2			
Genova		3				1	4	2	3	1	6	10			
Bologna	1	3					4	3	6		9	13			
Firenze		2				1	3	5	2		7	10			
Perugia		2					2	2			2	4			
Ancona							2				2	2			
Roma	10	28				2	49	28	37	11	76	125			
L'Aquila	2	1				1	4	3	1		4	8			
Campobasso (sez.)							1	2			3	3			
Napoli	1	13			1		15	8	9		17	32			
Salerno (sez.)	1	1			1		3	2	1	1	4	7			
Bari	2	7					12	8	12	2	22	34			
Lecce	1	3					4	6	7	1	14	18			
Potenza															
Catanzaro		4			1		5	5	7	1	13	18			
Reggio di Cal. (sez.)															
Palermo		2					2	1	4		5	7			
Messina		1					1		3		3	4			
Caltanissetta		1					1		1		1	2			
Catania		1					2	4			4	8			
Cagliari		3					3				3	3			
ITALIA	24	90			2		137	110	119	19	248	385			
TRIBUNALI															
Torino	5	81			27	6	164	411	628	33	1.702	1.236			
Milano	52	189	1		79	16	382	816	988	61	1.855	2.247			
Brescia	3	57			7	3	88	211	297	11	519	607			
Trento		17			9	1	39	89	189	9	287	326			
Venezia	8	147			28	20	217	264	435	43	742	959			
Trieste	4	25			3	4	55	95	244	7	346	401			
Genova	17	63			23	6	127	372	500	32	904	1.031			
Bologna	3	84	1		14	4	142	488	639	26	1.153	1.295			
Firenze	18	96			19	21	234	407	789	29	1.205	1.439			
Perugia	5	32			2	3	61	235	355	10	600	661			
Ancona	9	45				8	73	198	306	22	526	599			
Roma	41	229			35	14	376	1.203	1.252	164	2.619	2.995			
L'Aquila	8	58	1		6	3	97	295	455	111	802	899			
Campobasso (sez.)	4	9				4	17	162	239		401	418			
Napoli	34	165			43	11	314	1.402	2.498	116	4.016	4.330			
Salerno (sez.)		57			5	21	83	133	226	16	375	458			
Bari	11	47	1		31	10	134	340	409	41	780	924			
Lecce	9	60	7		2	4	129	258	432	14	704	833			
Potenza		21			6	50	77	154	251	13	418	495			
Catanzaro	5	29			1	4	61	161	340	27	528	589			
Reggio di Cal. (sez.)	2	1				7	10	56	111	3	170	180			
Palermo	5	48			10	4	94	364	631	38	1.053	1.147			
Messina	1	11			2	10	32	119	451	11	581	613			
Caltanissetta	9	32			4	8	41	66	89	3	158	199			
Catania	13	100			15	6	157	303	465	18	786	943			
Cagliari	11	56			3	30	101	198	352	12	562	663			
ITALIA	277	1.739	11		364	164	3.305	8.761	13.551	870	23.182	26.487			

Segue Tav. 34 — Procedimenti di cognizione esauriti, secondo i motivi di esaurimento

DISTRETTI DI CORTE DI APPELLO	GRADO DI APPELLO														TOTALE GENERALE
	SENZA SENTENZA							CON SENTENZA DEFINITIVA							
	Inammissibilità o improcedibilità dell'appello	Cancellazione dal ruolo	Estinzione					Totale	Accoglimento	Rigetto			Totale		
			manca- ta com- parizio- ne alla prima udienza	conci- liazione in udienza o dinanzi al consulente tecnico	rinun- cia agli atti del giudizio	inatti- vità delle parti	rimes- sione ad altra autorità			della do- manda attrice	per in- compe- tenza, impro- cedibili- tà, ecc.	Totale			
CORTI DI APPELLO															
Torino	12	99					164	710	465	31	1.206	1.370			
Milano	53	298			6	8	478	902	1.331	93	2.326	2.804			
Brescia	7	96			5	17	131	274	282	18	574	705			
Trento	5	37				4	47	114	121		235	282			
Venezia	23	121	1		7	14	236	354	407	34	735	1.031			
Trieste	6	61			4	10	101	111	139	5	255	356			
Genova	19	134	2		5	34	230	365	452	31	848	1.078			
Bologna	46	159	4		4	21	336	646	788	61	1.475	1.811			
Firenze	19	127			6	10	195	452	483	55	990	1.185			
Perugia	4	12	1		3		45	123	169	10	302	347			
Ancona	9	31			3	2	72	289	305	23	617	689			
Roma	47	276			37	20	928	1.607	1.607	155	3.374	4.302			
L'Aquila	12	29			2	7	72	215	260	35	510	582			
Campobasso (sez.)	9	14				1	24	179	194	8	381	405			
Napoli	23	290	8		58	20	861	1.702	2.311	169	4.182	5.043			
Salerno (sez.)	3	13	2		14	3	173	253	320	24	597	770			
Bari	18	61	1		14	2	133	304	338	32	674	807			
Lecce	9	54			1	3	106	317	492	17	826	932			
Potenza	4	19	1		1	15	40	119	161	18	298	338			
Catanzaro		4				1	125	178	228	54	460	590			
Reggio di Cal. (sez.)	2	5			2		34	70	168	2	260	294			
Palermo	3	15			5	7	44	366	402	77	845	889			
Messina	4	38			5	1	60	352	394	45	791	851			
Caltanissetta	1	3					8	53	88	5	146	154			
Catania	32	116			12	17	263	358	355	58	771	1.034			
Cagliari	10	10			3	8	34	784	604	15	1.403	1.437			
ITALIA	380	2.082	20		204	231	1.877	131	4.945	11.202	12.864	1.075	23.141	30.086	
TOTALE															
Torino	22	182			33	12	335	1.129	1.103	64	2.296	2.631			
Milano	105	494	1		87	40	868	1.729	2.328	156	4.213	5.081			
Brescia	10	125			12	20	221	498	580	29	1.098	1.319			
Trento	5	55			9	5	87	203	310	9	522	609			
Venezia	31	271	1		35	15	457	624	846	77	1.547	2.004			
Trieste	10	86			8	14	157	207	383	12	602	759			
Genova	36	200	2		28	40	361	739	955	64	1.758	2.119			
Bologna	50	240	5		18	25	482	1.137	1.413	87	2.637	3.119			
Firenze	37	225			25	31	432	864	1.254	84	2.202	2.634			
Perugia	9	46	1		5	3	108	360	524	20	904	1.012			
Ancona	18	76			3	10	145	489	611	45	1.145	1.290			
Roma	98	533			72	34	1.353	2.843	2.896	330	6.069	7.422			
L'Aquila	22	88	1		8	10	173	454	716	146	1.316	1.489			
Campobasso (sez.)	13	23				1	41	342	435	8	785	826			
Napoli	58	458	8		101	32	1.190	3.112	4.818	285	8.215	9.405			
Salerno (sez.)	4	71	2		20	3	259	388	547	41	976	1.235			
Bari	31	115	2		45	13	279	652	759	75	1.486	1.765			
Lecce	19	117	7		3	7	239	581	931	32	1.544	1.783			
Potenza	4	40	1		7	82	117	273	412	31	716	833			
Catanzaro	5	37			1	4	196	344	575	82	1.001	1.197			
Reggio di Cal. (sez.)	4	6			2		44	126	299	5	430	474			
Palermo	8	65			15	11	140	751	1.037	115	1.903	2.043			
Messina	5	50			7	11	93	471	848	56	1.375	1.468			
Caltanissetta	10	36				4	50	119	178	8	305	355			
Catania	46	217			27	23	422	665	820	76	1.561	1.983			
Cagliari	21	69			6	8	138	92	956	27	1.965	2.103			
ITALIA	681	3.931	31		570	399	2.609	166	8.387	20.073	28.534	1.964	48.571	56.958	

Corte di Cassazione

Tav. 35 - Movimento e modalità di esaurimento dei procedimenti ordinari secondo i distretti di Corte di appello in cui furono emesse le sentenze impugnate con ricorso in Cassazione

DISTRETTI DI CORTE DI APPELLO	PROCED. A CARICO		PROCEDIMENTI ESAURITI								Senza sentenza	Totale
	Pendenti all'inizio dell'anno	Sopravvenuti	Con sentenza che pronunciò sul merito				Con sentenza che non pronunciò sul merito					
			Sezioni semplici		Sezioni unite		Sezioni semplici		Sezioni unite			
			Esito		Esito		per improcedibilità		per inammissibilità			
rigetto	cassazione	rigetto	cassazione	per improcedibilità	per inammissibilità	per improcedibilità	per inammissibilità					
Torino	903	387	160	83	3	3	3	23			41	316
Milano	2.398	895	433	140	19	32	14	30			84	787
Brescia	519	218	68	45	1		3	3			12	132
Trento	295	149	48	25	1			8			17	99
Venezia	994	300	148	51	5	1	10	20			69	295
Trieste	491	146	70	27	17						25	141
Genova	710	314	142	45	4	2	6	4			22	228
Bologna	946	446	143	62	5	3	2	11			33	260
Firenze	944	392	192	89	1	3	5	14			40	344
Perugia	197	111	27	16	1		4	6	1		5	60
Ancona	230	142	25	14	2		1	5			2	49
Roma	2.733	1.357	395	212	58	46	7	37		17	119	891
L'Aquila	400	199	39	18		2	1	4			7	71
Campobasso (sez.)	72	42	3	2							1	6
Napoli	1.435	754	240	130	17	6	12	21			84	510
Salerno (sez.)	246	72	11	7				5				19
Bari	762	322	118	47	7	17	4	1			19	217
Lecce	444	173	64	22	3	1	11	14			8	123
Potenza	292	83	66	114			2	3			4	80
Catanzaro	326	122	54	22	4		1	5		2	3	91
Reggio di Cal. (sez.)	70	41	12	6				1				19
Palermo	664	242	111	46	3	1	5	21			14	201
Messina	466	169	73	43	4	1	1	7			5	134
Caltanissetta	165	49	19	19			2	2			2	51
Catania	580	259	102	43	4	1	5	16	1		23	195
Cagliari	269	108	43	14	3	1	3	2		1	13	80
ITALIA	17.560	7.483	2.811	1.242	162	120	102	265	2	21	650	5.375

Tav. 36 - Procedimenti esauriti secondo le Autorità giudiziarie le cui sentenze furono impugnate con ricorso in Cassazione

AUTORITA' GIUDIZIARIE	Con sentenza che non pronunciò sul merito del ricorso			Con sentenza che pronunciò sul merito del ricorso			Senza sentenza	Totale	
	per inammissibilità	per improcedibilità	Totale	rigetto	cassazione				
					con rinvio	senza rinvio			
INNANZI ALLE SEZIONI SEMPLICI ..	285	102	367	2.811	1.183	89	4.053	650	5.050
Corti di appello	203	82	285	2.283	889	46	3.218	506	4.009
Tribunali	48	19	67	487	224	13	724	78	850
Preture	9		9	27	21		48	10	67
Conciliazioni	1		1	1	1		2		3
Giurisdizioni speciali	4	1	5	13	48		61	36	102
Collegi arbitrali									
INNANZI ALLE SEZIONI UNITE	21	2	23	162	68	52	282	20	325
Corti di appello	2	1	3	95	37	46	178	7	188
Tribunali	2		2	12	2	1	15	5	22
Preture		1	1	8		1	9	2	12
Conciliazioni				7			7		7
Giurisdizioni speciali	17		17	43	29	4	73	6	96
Collegi arbitrali									
TOTALE GENERALE	286	104	390	2.973	1.251	111	4.335	650	5.375

Tav. 37 - Procedimenti esauriti con sentenza che pronunciò sul merito del ricorso, secondo i distretti di Corte di appello in cui furono emesse le sentenze impugnate e il motivo del ricorso in Cassazione

DISTRETTI DI CORTE DI APPELLO	MOTIVI ATTINENTI ALLA GIURISDIZIONE O PER LA VIOLAZIONE DELLE NORME SULLA COMPETENZA		VIOLAZIONE O FALSA APPLICAZIONE DI NORME DI DIRITTO		NULLITÀ DELLA SENTENZA O DEL PROCEDIMENTO		OMESSA INSUFFICIENTE O CONTRADDITTORIA MOTIVAZIONE CIRCA UN PUNTO DECISIVO DELLA CONTROVERSA		ALTRI MOTIVI		TOTALE	
	N	con cassazione	N	con cassazione	N	con cassazione	N	con cassazione	N	con cassazione	N	con cassazione
Torino	33	2	184	67	16	5	46	12			249	86
Milano	3	19	433	118	14	2	149	33			629	172
Brescia	2		99	40	1		10	5	2		114	45
Trento			51	16	1		22	9			74	25
Venezia	2		164	40	4	1	35	11			205	52
Trieste	2		100	24	1		11	3			114	27
Genova	2	1	150	36	2	1	39	9			193	47
Bologna	4		165	49	5	1	39	15			213	65
Firenze			229	77	7	1	49	14			285	92
Perugia			34	13		1	9	2			44	16
Ancona	2		28	6			10	6	1		41	14
Roma	51	28	524	189	15	3	121	38			711	258
L'Aquila	1	1	44	14	3	2	11	3			59	20
Campobasso (sez.)			3	1			1	1			5	2
Napoli	9	4	290	100	14	1	77	31	3		393	136
Salerno (sez.)			11	5	2	1	5	1			18	7
Bari	22	17	123	32	3	1	41	13			189	63
Lecce	3		70	19	5	1	12	3			90	23
Potenza			48	9	3		29	5			80	14
Catanzaro			67	19	2		11	4			80	22
Reggio di Cal. (sez.)	1	1	13	2	2	2	2	2			18	6
Palermo	1		126	33	5	1	29	8			161	47
Messina	1	1	80	31	5	2	35	10			121	44
Caltanissetta			32	16			6	3			38	19
Catania	3	1	120	37	7	1	20	5			150	44
Cagliari	1	1	51	12	3	1	6	1			61	15
ITALIA	142	76	3.339	1.011	122	27	825	247	6		4.335	1.361

Tav. 38 - Procedimenti presso la Corte di Cassazione per regolamento di competenza e per conflitti di giurisdizione, secondo i distretti di Corte di appello in cui sorse la questione di competenza o il conflitto

DISTRETTI DI CORTE DI APPELLO	PROCEDIMENTI PER REGOLAMENTO DI COMPETENZA				PROCEDIMENTI PER CONFLITTI DI GIURISDIZIONE							
	Pendenti all'inizio dell'anno	Sopravvenuti	Totale a carico	Esauriti	Pendenti all'inizio dell'anno	Sopravvenuti		Totale a carico	Esauriti		Totale	
						conflitti tra tribunali ordinari e giurisdizioni speciali	conflitti tra l'autorità giudiziaria e quella amministrativa		senza sentenza	con sentenza		
Torino	38	16	54	26	36	18		54			3	3
Milano	47	41	88	33	52	39		91	5		7	12
Brescia	14	14	28	11	5	4		9			2	2
Trento	4	2	6	2	4	1		5			2	2
Venezia	3	16	19	16	54	36		90			6	6
Trieste	22	6	28	11	9	6		15			1	1
Genova	16	10	26	16	71	33		109	2		5	7
Bologna	22	12	34	20	33	27		60			4	4
Firenze	37	23	60	36	34	14		48	2		9	11
Perugia	1	2	3	2	6	8		14				
Ancona	6	2	8	3	12	8		20			1	1
Roma	57	48	105	57	510	170		680	9		70	79
L'Aquila	7	12	19	12	19	8		27			1	1
Campobasso (sez.)					2	1		3				
Napoli	27	27	54	29	114	48		162	2		63	65
Salerno (sez.)	5	6	11	5	10	6		16			1	1
Bari	33	15	48	31	33	26		59			5	5
Lecce	19	8	27	17	23	14		37	1		1	2
Potenza	15	4	19	10	2	5		7				
Catanzaro	19	18	37	19	19	13		32			9	9
Reggio di Cal. (sez.)	3	1	4	4	8	2		10				
Palermo	2	14	16	3	55	16		71			4	4
Messina	5	4	9	2	5	4		9			4	4
Caltanissetta	2	4	6		50	1		51				
Catania	13	8	21	10	33	13		46			15	15
Cagliari	9	5	14	10	5	2		7			2	2
ITALIA	496	518	744	392	1.174	528		1.702	21		215	236

Tav. 39 — Decreti di ingiunzione - Convalide di sfratto - Sequestri

DISTRETTI DI CORTE DI APPELLO	DECRETI DI INGIUNZIONE				CONVALIDE DI SFRAATTO			SEQUESTRI (a)				Totale
	Uffici di conciliazione	Preture	Tribunali	Totale	Uffici di conciliazione	Preture	Totale	GIUDIZIARI		CONSERVATIVI		
								Preture	Tribunali	Preture	Tribunali	
Torino	12.840	18.180	5.294	36.314	27	2.008	2.035	48	199	132	401	780
Milano	74.412	54.475	13.455	142.342	2	2.619	2.621	179	255	91	355	880
Brescia	3.723	4.257	2.220	10.200	2	592	594	13	85	29	177	304
Trento	662	1.498	518	2.678	1	206	207	6	21	42	100	169
Venezia	9.870	8.523	3.628	22.021	11	828	839	16	92	44	645	645
Trieste	18.855	6.665	759	26.279	12	350	362	5	25	77	134	241
Genova	7.654	11.408	1.769	20.831	7	1.262	1.269	35	79	87	335	536
Bologna	10.762	8.324	3.526	22.612	8	1.253	1.261	7	77	75	308	467
Firenze	8.718	10.583	4.156	23.457	10	1.448	1.458	18	82	109	330	539
Perugia	778	1.535	612	2.925	1	148	149	—	11	45	28	84
Ancona	666	2.337	1.191	4.194	1	214	215	11	22	67	139	239
Roma	61.829	26.674	6.255	94.758	11	3.817	3.828	73	87	76	173	409
L'Aquila	1.549	899	825	3.273	9	255	264	21	35	13	80	149
Campobasso (sez.)	239	223	95	607	1	25	26	2	3	8	5	18
Napoli	6.728	7.315	2.634	16.677	17	2.100	2.117	107	203	189	272	771
Salerno (sez.)	2.338	1.890	772	4.800	11	412	424	15	39	12	107	173
Bari	3.161	3.530	1.236	7.927	33	926	959	28	58	124	169	373
Lecce	2.810	2.975	838	6.723	9	1.049	1.058	27	83	98	184	392
Potenza	534	526	243	1.303	9	70	79	7	14	6	10	37
Catanzaro	2.729	1.710	755	5.194	16	217	235	38	36	21	45	142
Reggio di Cal. (sez.)	999	263	255	1.517	1	42	43	4	9	7	16	36
Palermo	5.991	4.412	1.996	12.299	42	1.314	1.356	651	65	145	122	984
Messina	1.172	1.248	401	2.821	9	293	302	2	42	13	50	106
Caltanissetta	1.150	703	265	2.118	14	70	84	1	2	11	29	44
Catania	1.540	6.773	1.353	9.666	36	1.053	1.099	38	79	127	167	431
Cagliari	2.039	2.110	830	4.988	2	759	761	25	22	58	97	202
ITALIA	243.698	188.806	55.991	488.525	304	23.341	23.645	1.377	1.729	1.751	4.291	9.151

(a) Art. 672 c.p.c.

Tav. 40 — Pignoramenti mobiliari, secondo il valore del debito (a)

DISTRETTI DI CORTE DI APPELLO	FINO A 50.000 LIRE		50.000-100.000		100.000-500.000		OLTRE 500.000 LIRE		TOTALE	
	N	Ammon-tare milioni di lire	N	Ammon-tare milioni di lire	N	Ammon-tare milioni di lire	N	Ammon-tare milioni di lire	N	Ammon-tare milioni di lire
	Torino	932	31	2.548	188	6.287	2.069	5.426	25.576	17.193
Milano	1.497	56	3.611	313	11.243	3.215	7.851	31.945	24.402	35.529
Brescia	280	10	773	62	2.516	748	2.345	7.890	5.914	8.719
Trento	85	3	217	18	547	144	436	1.151	1.265	1.316
Venezia	700	23	1.480	114	5.031	1.464	4.755	23.078	11.967	24.679
Trieste	286	9	586	42	1.459	374	1.077	6.068	3.368	6.493
Genova	581	21	1.572	121	4.360	1.110	2.206	6.633	8.659	7.885
Bologna	1.180	45	1.637	126	4.371	1.127	3.353	16.605	10.541	17.303
Firenze	1.613	59	3.083	240	8.560	2.279	5.042	19.482	18.278	22.060
Perugia	117	4	451	37	1.424	391	829	2.513	2.621	2.945
Ancona	112	5	339	26	1.350	339	939	2.430	2.720	2.809
Roma	1.383	58	7.755	307	21.977	6.098	11.981	36.784	18.442	36.784
L'Aquila	125	6	296	26	1.094	312	653	2.095	2.168	2.439
Campobasso (sez.)	40	1	125	9	402	106	246	535	613	651
Napoli	1.149	53	3.004	232	7.807	1.934	3.638	37.576	15.598	39.795
Salerno (sez.)	278	9	501	38	1.309	382	593	1.711	2.687	2.440
Bari	374	14	1.157	91	3.755	1.618	1.924	11.008	7.190	12.931
Lecce	488	19	1.384	107	4.765	1.205	4.474	9.001	5.905	9.001
Potenza	17	1	107	10	349	98	252	512	725	621
Catanzaro	177	7	696	62	2.140	735	1.225	1.918	4.238	2.724
Reggio di Cal. (sez.)	79	3	157	13	370	83	218	199	824	297
Palermo	327	12	3.443	241	5.523	1.298	1.356	2.754	10.649	4.305
Messina	211	6	365	24	671	162	403	732	1.591	924
Caltanissetta	26	1	113	9	364	93	256	730	759	853
Catania	306	12	1.532	114	4.334	1.113	2.267	3.732	8.440	4.971
Cagliari	703	34	1.127	83	2.632	749	998	2.476	5.450	3.348
ITALIA	13.046	500	38.151	2.659	106.620	29.446	56.258	225.221	214.075	257.826

(a) Al netto dell'indennità di mora e delle spese.

PROCEDIMENTI E PROVVEDIMENTI IN MATERIA DI MATRIMONIO ED ALTRI PROVVEDIMENTI IN MATERIE SPECIALI

Tav. 41 — Procedimenti di separazione personale dei coniugi

DISTRETTI DI CORTE DI APPELLO	DOMANDE A CARICO (a)			DOMANDE ESAURITE NELL'ANNO										Totale	
	Pen-denti all'inizio dell'anno	Pre-sen-tate nell'anno	Totale	RITO CONSENSUALE					Totale	RITO CONTENZIOSO (a)					Totale
				con-cilia-te	ab-ban-dona-te	omo-loga-te	non omo-loga-te	con-cilia-te		ab-ban-dona-te	ac-colte	riget-tate			
Torino	2.772	4.988	7.760	32	425	2.505	5	2.967	11	1.141	397	9	1.558	4.525	
Milano	2.523	5.160	7.683	22	514	2.857	5	3.396	8	785	375	44	1.212	4.610	
Brescia	1.030	1.368	2.398	1	258	742	—	1.001	1	131	86	5	223	1.224	
Trento	205	474	679	—	40	286	1	313	1	74	80	1	136	449	
Venezia	1.842	2.330	4.172	17	356	1.081	33	1.497	3	273	215	6	497	1.994	
Trieste	563	954	1.517	3	93	630	2	726	3	147	113	4	267	1.003	
Genova	1.193	2.530	3.723	7	183	1.450	1	1.641	10	459	141	12	622	2.263	
Bologna	1.767	2.996	4.763	9	300	1.949	1	2.259	4	453	224	19	700	2.829	
Firenze	2.007	2.241	4.248	11	215	1.179	1	1.406	6	289	146	15	463	1.869	
Perugia	213	316	529	3	60	122	—	183	—	84	22	1	87	272	
Ancona	299	551	850	—	21	147	—	168	3	43	28	2	75	243	
Roma	5.044	4.656	9.900	17	773	2.856	3	3.649	15	631	277	26	949	4.599	
L'Aquila	437	448	885	—	14	145	1	161	10	131	48	2	191	352	
Campobasso (sez.)	89	51	140	—	3	4	1	8	—	18	6	1	25	33	
Napoli	1.789	2.451	4.240	3	157	640	10	810	21	712	258	19	1.010	1.820	
Salerno (sez.)	362	268	630	—	15	158	—	173	—	61	40	5	114	267	
Bari	900	910	1.908	—	71	297	2	340	5	293	78	4	380	720	
Lecce	1.164	804	2.028	4	46	188	—	218	2	157	42	4	215	433	
Potenza	216	143	359	4	18	50	1	73	1	37	33	5	76	149	
Catanzaro	692	486	1.340	1	28	101	1	131	5	82	46	8	141	272	
Reggio di Cal. (sez.)	432	173	605	—	10	32	—	42	—	18	6	1	25	67	
Palermo	1.438	858	2.396	1	57	179	—	237	1	353	99	8	461	698	
Messina	768	339	1.107	—	65	146	1	212	2	32	43	1	78	290	
Caltanissetta	203	115	318	1	2	3	1	7	—	17	11	1	29	36	
Catania	1.264	904	2.168	4	75	335	—	415	9	430	141	14	594	1.009	
Cagliari	611	580	1.199	3	23	226	—	252	2	70	35	4	111	363	
ITALIA	30.131	37.362	67.593	149	3.338	18.247	78	22.289	128	6.910	2.978	225	10.238	32.528	

(a) Compreso il grado di appello.

Tav. 42 — Procedimenti di scioglimento e cessazione degli effetti civili del matrimonio (*)

DISTRETTI DI CORTE DI APPELLO	So-PRAV-VENUTI	FASE PRESIDENZIALE (a)				FASE ORDINARIA (b)					Esauriti per cancellazione del ruolo, rigetto ed altri motivi	
		Esauriti		Totale	Esauriti		Secondo il tipo di sentenza			Altri (c)		
		con-cilia-zione, cancellazione dal ruolo ed altri motivi	Nomina del Giudice Istruttore		Secondo i motivi dello scioglimento	Separazione						
Torino	1.736	237	1.519	1.756	1.345	126	1.219	145	552	623	25	64
Milano	1.820	77	1.897	1.738	1.648	178	1.470	149	797	644	58	102
Brescia	387	23	342	369	234	21	273	39	147	89	9	26
Trento	168	11	142	153	183	38	150	25	61	56	46	10
Venezia	666	53	676	729	586	66	500	46	395	187	28	31
Trieste	389	20	342	362	385	65	320	51	161	152	21	20
Genova	636	70	714	784	803	66	737	66	364	365	17	52
Bologna	1.013	46	937	983	917	32	885	68	395	451	3	79
Firenze	731	30	697	697	711	81	630	71	333	294	13	38
Perugia	103	13	75	88	139	10	129	13	75	48	3	20
Ancona	145	4	106	112	65	14	81	15	40	33	7	7
Roma	1.724	133	1.583	1.718	1.287	160	1.127	101	755	397	46	147
L'Aquila	176	19	140	159	173	19	157	18	120	24	11	16
Campobasso (sez.)	33	1	27	28	34	2	32	3	20	3	2	4
Napoli	1.000	87	916	1.003	912	100	812	75	678	121	38	127
Salerno (sez.)												

Tav. 43 - Nullità di matrimonio, dichiarazioni di efficacia di sentenze straniere ed altri provvedimenti in materia di matrimonio

DISTRETTI DI CORTE DI APPELLO	NULLITÀ DI MATRIMONIO PRONUNCIATE CON SENTENZA (a)	DICHIARAZIONI DI EFFICACIA DI SENTENZE STRANIERE (b)		PROVVEDIMENTI EMESI IN ATTUAZIONE DELLA LEGGE 27-3-1929 N. 847 (b)			AUTORIZZAZIONI DA IMPEDIMENTO CIVILE A CONTRARRE MATRIMONIO (a)				Totale
		di divorzio	di annullamento del matrimonio	Ordinanze		altri provvedimenti	da impedimento di parentela, affinità, adozione e affiliazione	da impedimento per divieto temporaneo di nuove nozze	autorizzazioni alla celebrazione del matrimonio per procura		
				di annullamento	di dispensa						
Torino	1	26	5	23	2	---	6	99	3	110	
Milano	6	12	7	58	20	---	12	175	---	197	
Brescia	6	15	---	---	---	---	4	16	---	20	
Trento	1	12	4	9	5	---	1	22	---	25	
Venezia	3	2	---	46	11	4	2	14	1	21	
Trieste	---	14	---	18	7	---	3	43	---	46	
Genova	---	17	---	31	2	---	3	94	---	97	
Bologna	3	8	---	21	1	13	1	45	---	48	
Firenze	---	3	---	6	3	7	---	43	---	43	
Perugia	2	---	---	21	1	---	---	1	---	1	
Ancona	---	7	---	10	3	---	1	2	1	4	
Roma	1	17	---	105	11	---	8	153	1	162	
L'Aquila	2	---	---	---	---	---	1	5	1	7	
Campobasso (sez.)	---	---	---	2	1	1	---	1	1	1	
Napoli	1	21	---	---	---	---	12	138	5	155	
Salerno (sez.)	---	---	---	---	---	---	---	5	---	6	
Bari	---	32	---	34	3	---	---	20	2	22	
Lecce	1	19	---	24	5	---	2	9	6	17	
Potenza	---	9	---	4	5	1	---	1	---	1	
Catanzaro	---	---	---	10	3	2	---	3	---	3	
Reggio di C. (sez.)	---	---	---	16	8	---	---	---	---	8	
Palermo	---	13	---	16	14	1	5	46	---	51	
Messina	---	3	---	1	---	---	1	1	---	2	
Caltanissetta	---	4	---	1	---	---	1	3	---	6	
Catania	---	---	---	15	6	---	1	23	---	27	
Cagliari	---	8	---	10	6	---	1	6	---	7	
ITALIA	27	242	16	484	124	29	65	973	21	1.069	

(a) Tribunali ordinari. - (b) Corti di appello.

Tav. 44 - Tutele e curatele (a)

DISTRETTI DI CORTE DI APPELLO	TUTELE APERTE NELL'ANNO					TUTELE CHIUSE NELL'ANNO	CURATELE APERTE NELL'ANNO				CURATELE CHIUSE NELL'ANNO	
	Minori		Interdetti		Totale		Minori			Totale		
	perchè figli di ignoti	per morte di entrambi i genitori	per altre cause	giudiziali			legali	per emancipazione	per altre cause			Inabilitati
Torino	132	161	136	432	106	967	1.187	1	3	30	34	45
Milano	27	181	97	97	57	449	615	---	2	7	9	134
Brescia	45	127	80	57	20	329	450	4	18	9	31	70
Trento	20	53	25	26	7	131	113	---	3	11	14	45
Venezia	107	207	190	345	274	1.123	1.601	2	---	27	29	442
Trieste	19	38	43	35	5	140	271	---	---	2	2	19
Genova	74	67	37	49	44	271	720	1	---	6	9	268
Bologna	51	92	108	82	42	445	654	---	5	26	31	202
Firenze	20	94	90	111	36	351	537	---	1	10	11	160
Perugia	7	11	11	10	8	47	95	---	1	1	2	2
Ancona	34	16	1	9	5	65	132	4	1	---	5	132
Roma	143	133	100	130	24	530	829	1	---	17	18	18
L'Aquila	7	18	8	16	11	60	32	---	---	---	---	---
Campobasso (sez.)	1	19	12	14	---	46	41	---	---	---	---	6
Napoli	66	218	57	197	122	660	519	2	---	9	11	71
Salerno (sez.)	4	25	9	53	30	121	140	---	3	3	3	13
Bari	6	45	48	117	48	264	207	2	1	3	6	19
Lecce	23	47	28	60	20	178	277	2	---	2	2	113
Potenza	4	10	2	14	2	32	17	1	1	1	3	10
Catanzaro	12	33	18	8	19	90	72	---	3	3	6	6
Reggio di C. (sez.)	---	1	---	2	3	6	4	---	---	1	1	---
Palermo	40	55	20	273	26	414	185	1	1	1	3	17
Messina	1	13	7	15	6	42	99	---	4	1	5	3
Caltanissetta	2	15	26	155	14	212	18	---	---	---	---	9
Catania	33	34	49	78	41	233	291	---	---	3	3	6
Cagliari	6	36	24	19	9	96	129	---	2	2	4	20
ITALIA	884	1.751	1.286	2.402	979	7.302	9.275	21	46	175	242	1.790

(a) All'inizio del 1976 erano pendenti 69.670 tutele e 8.536 curatele.

Tav. 45 - Altri provvedimenti in materia di stato delle persone

DISTRETTI DI CORTE DI APPELLO	AFFILIAZIONI		ADOZIONI ORDINARIE	AFFIDAMENTI PREADOTTIVI	ADOZIONI SPECIALI (c)	PROVVEDIMENTI PER TARDIVE DICHIARAZIONI		PROVVEDIMENTI PER RITIFICAZIONI DI ATTI DELLO STATO CIVILE	DICHIARAZIONI				PROVVEDIMENTI CONCERNENTI LA PATRIA POTESTÀ (b)
	concesse (a)	omologate (b)				di nascita	di morte		di assenza	di morte presunta	di interdizione (c)	di inabilitazione (c)	
Torino	35	45	59	235	273	603	15	418	---	113	35	8	775
Milano	94	85	86	271	273	209	15	700	17	43	58	11	625
Brescia	13	30	29	47	63	99	7	108	6	23	50	6	96
Trento	20	5	7	53	43	21	5	178	---	26	29	4	258
Venezia	28	55	52	138	111	139	11	515	2	53	98	14	142
Trieste	25	28	19	42	43	131	18	210	1	253	33	2	96
Genova	34	73	59	206	167	80	13	347	2	38	14	5	883
Bologna	21	30	191	110	117	155	23	506	---	15	25	9	140
Firenze	18	12	37	130	112	110	7	404	3	22	66	10	691
Perugia	2	2	13	20	23	36	---	145	---	40	10	4	161
Ancona	---	9	7	5	---	50	8	137	---	10	13	2	13
Roma	69	52	113	216	244	334	38	1.016	3	21	37	8	416
L'Aquila	---	7	26	60	53	97	5	183	---	10	8	---	56
Campobasso (sez.)	---	2	11	5	8	6	---	12	---	---	---	---	138
Napoli	78	77	373	94	167	1.063	4	1.606	3	9	116	4	111
Salerno (sez.)	26	5	22	81	95	54	3	165	---	1	10	3	15
Bari	9	19	92	120	103	194	2	257	2	15	15	2	222
Lecce	6	10	102	55	86	168	10	133	---	10	8	1	371
Potenza	1	2	9	16	25	23	8	99	---	8	---	---	13
Catanzaro	19	11	93	57	56	242	4	386	1	4	5	1	408
Reggio di Cal. (sez.)	---	4	12	17	16	42	5	63	---	11	---	---	3
Palermo	29	22	54	115	102	140	1	692	6	23	11	1	158
Messina	1	2	14	28	35	84	5	79	---	6	1	---	9
Caltanissetta	4	16	23	23	21	66	1	86	---	2	6	---	12
Catania	14	21	69	46	30	288	7	348	---	7	50	3	74
Cagliari	7	12	12	63	52	115	24	119	6	7	28	---	108
ITALIA	553	636	1.584	2.253	2.330	4.639	239	8.937	52	770	727	98	5.992

(a) Preture. - (b) Tribunali per minorenni. - (c) Tribunali ordinari.

PROTESTI E PROCEDURE CONCURSUALI (*)

Tav. 46 — Protesti secondo la specie dei titoli di credito, per distretto di Corte di appello

Ammontare in milioni di lire

DISTRETTI DI CORTE DI APPELLO	PAGHERO' CAMBIARI E TRATTE ACCETTATE		TRATTE NON ACCETTATE		ASSEGNI BANCARI		TOTALE	
	N	Ammontare	N	Ammontare	N	Ammontare	N	Ammontare
Torino	216.323	53.649	219.582	84.131	23.936	29.553	459.841	167.333
Milano	404.046	128.033	457.555	214.630	41.804	63.796	903.405	406.439
Brescia	89.283	27.665	152.673	72.343	10.370	19.619	252.326	119.627
Trento	21.349	6.845	43.125	17.027	1.166	2.066	65.640	25.958
Venezia	125.885	39.653	316.703	132.475	10.191	18.570	452.784	190.698
Trieste	41.188	10.228	86.799	36.015	2.320	4.266	130.307	50.509
Genova	116.102	28.326	177.047	50.237	9.671	12.313	302.820	90.876
Bologna	125.210	37.669	234.369	100.206	13.685	18.775	373.264	158.652
Firenze	218.204	54.244	404.742	133.534	25.333	28.102	648.279	213.889
Perugia	39.866	8.694	63.902	19.232	2.328	3.102	106.194	31.028
Ancona	66.069	20.162	171.403	57.185	2.820	4.800	240.292	82.147
Roma	557.608	164.416	465.168	173.029	45.507	69.176	1.058.283	406.821
L'Aquila	82.275	18.243	119.375	35.056	2.356	2.356	203.295	55.645
Campobasso	14.204	3.233	22.247	6.630	385	492	36.836	10.364
Napoli	469.407	98.794	296.276	103.787	30.393	46.457	795.076	254.038
Salerno (sez.)	117.413	27.654	71.136	20.298	4.448	6.694	192.997	54.636
Bari	169.901	29.340	127.547	36.850	6.268	9.056	303.716	77.244
Lecce	198.082	42.914	123.888	33.216	8.647	13.071	330.617	89.201
Potenza	33.222	11.560	28.344	9.566	786	1.104	62.352	22.320
Catanzaro	138.165	34.773	85.574	22.533	4.263	6.424	228.022	63.750
Reggio di Cal. (sez.)	53.510	10.672	39.541	9.888	3.918	5.002	96.907	25.562
Palermo	227.723	47.852	123.377	30.942	11.100	14.317	382.200	93.111
Messina	64.591	11.812	42.351	11.651	2.295	2.302	109.237	25.765
Caltanissetta	55.890	13.034	24.153	6.752	1.866	2.582	81.709	22.568
Catania	266.141	47.869	138.927	39.914	9.175	9.950	414.243	97.733
Cagliari	150.174	24.413	127.780	35.354	3.556	3.556	281.510	63.331
ITALIA	4.061.951	1.001.737	4.163.589	1.490.502	277.672	393.619	8.503.212	2.896.658

Tav. 48 — Protesti levati nei capoluoghi di provincia e negli altri comuni secondo la specie dei titoli di credito, per provincia e regione

Ammontare in milioni di lire

PROVINCE REGIONI	CAPOLUOGHI DI PROVINCIA						ALTRI COMUNI					
	Cambiali ordinarie (a)		Tratte non accettate		Assegni bancari		Cambiali ordinarie (a)		Tratte non accettate		Assegni bancari	
	N	Ammontare	N	Ammontare	N	Ammontare	N	Ammontare	N	Ammontare	N	Ammontare
Torino	85.060	16.376	60.419	24.989	11.063	13.015	43.783	10.748	42.400	18.790	5.064	5.130
Vercelli	2.156	324	3.116	1.019	306	375	14.009	4.209	16.634	6.765	1.211	2.214
Novara	6.942	3.419	10.252	4.222	341	265	17.445	3.195	23.324	8.330	1.142	1.387
Cuneo	1.542	260	1.818	523	145	108	9.483	2.434	14.268	5.782	1.242	1.618
Asti	4.692	1.039	7.112	994	521	747	3.761	1.615	4.082	520	557	1.174
Alessandria	9.446	2.178	10.082	3.257	967	1.557	13.296	4.443	20.942	7.796	1.275	1.947
PIEMONTE	109.233	25.696	92.802	35.005	13.343	16.037	101.757	26.644	121.659	48.003	10.491	13.456
VALLE D'AOSTA	2.769	695	3.132	836	274	155	2.572	835	3.693	1.149	235	198
Varèse	7.280	1.851	7.762	3.489	788	600	31.024	8.191	35.881	15.499	2.529	3.392
Como	5.759	2.819	7.536	2.941	420	306	6.505	45.486	19.444	1.444	2.393	
Sondrio	286	103	1.155	375	61	47	2.001	696	3.800	1.424	256	247
Milano	179.712	70.346	181.839	94.020	22.549	37.527	126.211	32.145	145.960	67.651	10.966	15.491
Bergamo	1.576	2.059	9.687	4.920	1.218	1.398	6.909	42.458	20.902	2.829	4.687	
Brescia	16.263	4.869	19.586	8.393	1.710	3.833	24.325	8.488	48.717	23.995	2.552	7.015
Pavia	4.657	6.364	1.626	4.255	425	554	18.732	4.667	19.969	7.260	1.768	2.688
Cremona	3.818	1.228	4.753	2.391	213	426	5.838	2.010	11.043	5.029	897	1.393
Mantova	3.416	703	6.384	2.152	342	414	5.893	1.349	12.062	4.658	577	1.202
LOMBARDIA	229.551	64.757	245.126	120.369	27.726	45.183	263.750	70.920	363.376	165.772	23.840	38.498
Bolzano-Bozen	5.824	1.781	8.710	3.256	229	501	4.793	1.679	10.789	4.326	321	406
Trento	4.382	959	7.668	3.022	197	280	6.649	2.427	15.932	6.411	459	1.027
TRENTINO ALTO ADIGE	9.906	2.739	16.378	6.278	426	781	11.442	4.106	26.721	10.737	780	1.433
Verona	13.605	3.769	21.100	8.821	1.225	1.755	11.690	4.099	31.969	13.799	1.267	2.733
Vicenza	4.329	812	11.300	5.458	542	733	12.009	4.711	39.923	17.172	970	1.870
Belluno	483	139	2.181	725	27	36	1.816	675	8.689	3.245	149	240
Treviso	3.312	591	8.793	3.409	124	146	11.359	5.314	50.718	24.136	1.000	1.896
Venezia	17.740	3.313	26.035	9.460	721	848	15.577	4.567	34.901	13.201	1.327	2.226
Padova	15.679	4.240	28.020	11.268	1.122	1.646	15.056	5.609	43.694	19.089	1.333	2.207
Rovigo	1.640	365	4.596	1.497	96	133	4.378	9.120	3.310	334	782	
VENETO	56.788	13.220	102.615	40.638	3.877	5.304	71.685	27.054	219.022	93.552	6.409	12.054
Pordenone	2.068	423	5.001	2.575	143	137	4.120	1.253	13.018	5.604	341	299
Udine	5.824	1.420	11.238	4.169	187	349	6.640	2.058	23.762	9.698	425	1.033
Gorizia	2.048	569	3.286	1.241	65	80	3.359	687	7.760	4.768	170	200
Trieste	13.461	2.675	15.480	5.257	707	1.709	971	506	1.390	507	9	9
FRIULI-VENEZIA GIULIA	23.501	5.087	35.935	13.242	1.102	2.314	15.099	4.514	45.936	20.667	945	1.541
Imperia	2.229	477	4.272	1.021	136	110	12.283	2.958	14.338	3.244	1.081	1.286
Savona	4.550	914	5.785	1.809	292	405	14.348	3.417	23.112	5.670	1.846	2.085
Genova	39.448	8.145	51.496	17.310	3.395	4.157	8.529	2.834	15.036	4.234	884	974
La Spezia	6.967	1.940	12.355	3.908	741	1.364	6.051	15.951	4.492	261	532	
LIGURIA	53.103	11.476	77.083	23.946	4.563	6.066	41.213	12.116	68.037	17.630	4.172	4.877
Piacenza	4.986	1.417	7.626	3.484	445	797	3.723	1.035	7.282	3.313	264	262
Parma	6.089	1.161	9.115	4.804	691	844	2.301	623	7.701	3.509	279	462
Reggio nell'Emilia	3.695	1.186	6.153	2.373	303	443	4.122	1.054	11.435	6.777	655	708
Modena	7.873	2.422	12.704	6.453	728	682	9.572	3.282	24.374	14.169	1.440	2.291
Bologna	25.970	6.233	35.030	13.453	2.640	3.535	10.644	3.607	24.514	12.266	2.147	2.821
Ferrara	5.737	1.242	9.683	3.030	401	850	5.317	1.559	10.792	3.279	411	721
Ravenna	4.512	1.714	6.202	3.019	502	577	5.303	1.906	7.986	2.910	638	1.060
Forlì	4.985	1.545	8.866	2.862	264	410	20.740	7.998	42.933	14.499	2.267	2.984
EMILIA-ROMAGNA	63.457	16.910	97.329	39.460	5.974	8.138	61.762	20.758	137.027	60.722	8.111	11.309
Massa Carrara	8.072	1.379	13.044	3.217	255	316	13.724	3.356	18.923	5.590	534	848
Lucca	6.447	1.445	10.703	3.813	524	761	22.892	4.782	42.235	14.527	1.510	1.901
Pistoia	4.133	1.092	8.856	2.688	358	571	9.462	3.541	24.183	9.550	1.703	2.367
Firenze	43.017	10.503	69.064	24.814	3.858	5.026	41.079	13.114	85.927	32.019	4.369	6.293
Livorno	26.966	5.369	15.364	4.602	981	1.526	9.572	1.832	22.306	5.349	450	732
Pisa	10.105	1.514	14.246	3.722	3.298	1.413	11.312	3.040	23.849	7.654	5.699	2.747
Arezzo	2.941	609	10.954	3.995	305	299	5.217	1.372	18.104	6.010	485	808
Stena	2.893	527	7.756	2.126	324	428	6.160	1.949	21.652	6.138	328	273
Grosseto	7.245	1.278	11.090	2.799	166	136	8.825	2.280	17.875	3.922	487	582
TOSCANA	111.720	23.717	161.157	51.582	10.069	10.473	128.280	35.266	275.564	90.743	15.673	16.551
Perugia	7.892	1.983	4.842	1.703	793	974	15.326	3.684	36.564	12.149	1.125	1.606
Terni	11.660	1.833	14.225	3.011	205	168	4.953	1.163	8.053	2.322	181	352
UMBRIA	19.552	3.816	19.067	4.714	998	1.142	20.289	4.847	44.617	14.471	1.305	1.958

Tav. 47 — Protesti secondo la qualità dei protestati e la specie dei titoli di credito, per regione

Ammontare in milioni di lire

REGIONI	A CARICO DI INDIVIDUI					A CARICO DI SOCIETÀ						
	Cambiali ordinarie (a)		Tratte non accettate		Assegni bancari	Cambiali ordinarie (a)		Tratte non accettate		Assegni bancari		
	N	Ammontare	N	Ammontare	N	N	Ammontare	N	Ammontare	N	Ammontare	
Piemonte	197.283	41.251	193.631	67.279	22.388	26.026	13.707	10.989	20.820	15.730	1.436	3.497
Valle D'Aosta	5.310	1.414	6.785	1.919	507	349	31	26	60	87	2	4
Lombardia	441.831	94.118	377.636	129.132	47.149	72.070	51.670	61.559	230.866	156.949	4.417	11.511
Trentino-Alto Adige	2											

Segue Tav. 48 - Protesti levati nei capoluoghi di provincia e negli altri comuni secondo la specie dei titoli di credito, per provincia e regione

Ammontare in milioni di lire

PROVINCE REGIONI	CAPOLUOGHI DI PROVINCIA						ALTRI COMUNI					
	Cambiali ordinarie (a)		Tratte non accettate		Assegni bancari		Cambiali ordinarie (c)		Tratte non accettate		Assegni bancari	
	N	Ammon-tare	N	Ammon-tare	N	Ammon-tare	N	Ammon-tare	N	Ammon-tare	N	Ammon-tare
Pesaro e Urbino	5.542	1.655	15.112	4.521	532	754	6.682	2.390	27.648	9.179	307	1.022
Ancona	8.433	1.988	15.100	4.950	572	978	12.726	3.711	32.859	12.301	498	734
Macerata	1.886	469	7.509	2.311	190	260	2.720	20.801	8.971	278	504	
Ascoli Piceno	3.675	814	6.802	2.695	33	84	16.032	6.449	37.424	12.369	348	524
MARCHE	19.536	4.696	44.574	14.447	1.327	2.649	46.534	15.270	126.732	42.720	1.509	2.781
Viterbo	4.752	1.184	5.391	1.276	166	356	10.979	2.597	18.623	4.769	431	569
Rieti	4.549	806	6.377	1.642	344	349	4.094	1.102	5.002	1.602	313	892
Roma	327.687	108.480	278.364	117.543	35.165	52.167	118.557	32.142	73.097	23.065	5.994	10.890
Latina	17.695	3.059	16.490	4.454	521	707	30.327	6.574	35.283	6.560	1.297	1.541
Frosinone	7.956	1.720	10.237	3.713	381	616	16.783	7.652	25.828	8.505	1.208	1.585
LAZIO	362.639	113.509	317.459	128.528	35.577	54.106	194.740	51.967	147.833	44.549	9.143	15.376
L'Aquila	4.809	928	8.096	1.908	186	314	17.404	3.707	22.228	6.184	275	433
Teramo	3.133	503	7.592	2.001	95	107	11.425	3.282	20.007	8.747	240	452
Pescara	18.397	3.642	19.386	5.932	465	698	7.924	1.876	7.162	2.237	129	163
Chieti	6.477	1.136	9.513	2.630	63	70	12.753	2.979	20.490	5.443	208	291
ABRUZZI	32.776	6.269	41.567	12.471	800	1.189	49.596	12.824	77.687	22.611	850	1.319
Isernia	1.449	398	2.090	631	31	28	1.705	398	2.466	849	39	45
Campobasso	4.893	956	7.444	2.652	170	180	6.097	1.393	9.627	2.308	104	145
MOLISE	6.332	1.394	10.134	3.433	201	208	7.802	1.791	12.113	3.157	143	190
Caserta	7.059	1.112	8.142	2.252	413	704	49.620	9.943	25.513	8.069	2.112	2.998
Benevento	9.496	1.967	3.927	622	467	659	6.195	2.348	4.115	1.121	161	434
Napoli	204.670	42.816	143.738	56.038	15.273	21.740	170.736	35.539	94.306	34.836	11.769	19.621
Avellino	9.669	1.891	8.316	3.213	248	444	12.200	3.274	8.326	2.556	366	552
Salerno	36.601	6.982	21.512	6.121	1.457	2.221	84.731	21.535	51.688	14.040	2.913	4.266
CAMPANIA	267.501	54.668	185.629	63.244	17.850	25.763	323.638	72.738	183.960	61.322	17.321	27.653
Foggia	18.517	3.527	13.157	3.357	484	715	35.114	5.878	20.219	6.468	920	2.905
Bari	45.055	6.708	12.912	9.622	2.269	2.696	71.226	13.239	72.259	19.404	2.682	3.734
Taranto	36.782	9.302	24.060	6.394	1.977	2.400	30.097	6.949	21.709	5.067	1.624	2.193
Brindisi	13.693	2.263	9.571	2.229	549	920	29.694	5.901	22.193	5.221	1.271	1.864
Lecce	22.758	5.183	13.659	4.067	1.699	2.329	45.178	12.316	33.165	9.619	1.902	3.216
PUGLIA	156.785	27.983	72.899	25.683	6.547	9.066	211.211	44.283	178.536	46.379	8.399	13.012
Potenza	5.097	3.867	5.537	3.188	156	169	12.111	3.456	9.273	3.223	331	513
Matera	2.893	506	4.293	912	34	33	9.204	2.349	6.968	1.766	113	220
BASILICATA	7.990	4.393	10.030	4.100	190	199	21.315	6.305	16.241	4.992	444	733
Cosenza	10.598	3.010	6.700	2.482	486	721	47.908	13.464	27.296	7.351	961	1.490
Catanzaro	20.682	3.360	9.282	1.591	839	1.396	51.771	13.619	37.432	9.835	1.696	2.402
Reggio di Calabria	26.774	4.060	21.169	3.399	3.040	3.821	33.954	8.930	23.325	5.801	1.198	1.753
CALABRIA	58.064	10.430	37.152	9.452	4.425	5.308	133.633	35.013	97.993	22.587	3.766	5.623
Trapani	17.977	2.859	10.655	2.409	312	316	36.218	9.435	16.515	4.224	739	825
Palermo	32.457	6.062	23.134	6.290	3.193	4.148	23.448	16.152	46.660	10.583	5.088	6.183
Messina	30.346	5.039	20.894	6.394	1.391	1.457	33.031	6.555	20.394	5.096	907	681
Agrigento	11.191	2.360	8.471	2.469	329	713	47.878	11.203	16.365	5.139	1.277	1.663
Caltanissetta	13.029	3.100	5.771	2.073	70	246	30.396	7.914	8.667	2.461	1.392	1.788
Enna	4.601	755	4.034	966	12	10	11.519	2.293	5.441	1.246	266	597
Catania	38.895	15.024	50.394	16.165	4.092	4.396	60.093	11.738	35.032	9.442	2.910	3.144
Ragusa	8.314	1.271	6.221	2.455	116	111	29.457	7.576	15.854	4.479	647	806
Siracusa	36.923	5.053	11.077	2.810	759	1.323	38.532	5.439	17.749	4.583	303	311
SICILIA	243.733	42.223	143.511	42.050	10.474	13.024	370.614	78.346	185.297	47.263	13.809	16.195
Sassari	21.398	2.935	20.318	5.395	425	380	22.519	4.056	27.276	6.315	407	414
Nuoro	4.727	1.045	5.833	1.628	277	249	12.137	2.203	9.071	1.934	185	172
Oristano	---	---	---	---	---	---	7.289	1.443	5.418	1.612	86	83
Cagliari	53.821	8.234	37.138	11.820	1.931	2.387	23.266	4.316	22.727	5.450	254	190
SARDEGNA	79.946	12.265	63.294	19.444	2.633	2.716	70.231	12.148	64.487	15.911	932	859
ITALIA	1914887	465.691	1776893	663.819	149.394	209.755	2147064	536.046	2383691	835.682	128.278	185.864

(a) Pagherò o vaglia cambiali e tratte accettate.

Tav. 49 - Protesti secondo il taglio e la specie dei titoli di credito, per regione

A - PAGHERO' CAMBIARI E TRATTE ACCETTATE
Ammontare in milioni di lire

REGIONI	TAGLI DEI TITOLI - Lire									
	Fino a 5.000		5.000-10.000		10.000-20.000		20.000-30.000		30.000-40.000	
	N	Ammon-tare	N	Ammon-tare	N	Ammon-tare	N	Ammon-tare	N	Ammon-tare
Piemonte	448	2	7.828	78	20.248	363	21.007	583	10.980	413
Valle d'Aosta	4	1	64	1	219	4	405	11	271	10
Lombardia	440	2	11.469	112	48.048	885	48.355	1.342	25.343	955
Trentino-Alto Adige	40	8	853	8	2.063	36	1.605	45	881	33
Bolzano-Bozen	29	4	441	4	1.015	18	712	20	406	15
Trento	11	4	412	4	1.049	18	893	25	475	18
Veneto	258	1	5.625	54	13.545	236	10.242	283	5.427	205
Friuli-Venezia Giulia	73	20	2.157	20	4.918	87	3.811	105	2.409	99
Liguria	194	43	4.428	43	11.596	193	9.092	249	4.816	182
Emilia-Romagna	119	38	3.897	38	9.035	156	9.292	258	5.239	195
Toscana	646	3	12.011	117	30.866	540	23.361	641	12.547	469
Umbria	99	18	1.779	18	4.322	81	4.322	119	2.073	77
Marche	58	15	1.537	15	4.989	89	4.958	136	2.932	109
Lazio	403	1	13.877	137	50.232	893	51.438	1.422	29.417	1.108
Abruzzi	51	23	2.569	23	9.725	175	8.489	231	4.820	179
Molise	45	5	532	5	1.563	27	1.408	33	758	29
Campania	1.537	6	26.250	256	73.041	1.289	68.976	1.909	34.373	1.304
Fuglia	743	3	17.188	163	46.336	892	40.583	1.101	22.477	829
Basilicata	18	7	706	7	2.391	43	2.594	71	1.492	55
Calabria	385	2	8.137	80	23.471	411	19.865	544	11.400	428
Sicilia	2.512	12	31.840	303	83.877	1.440	71.737	1.929	37.320	1.386
Sardegna	284	1	8.670	85	28.762	510	21.611	595	10.992	413
ITALIA	8.357	33	161.408	1.563	469.451	8.248	423.191	11.612	225.967	8.467

REGIONI	TAGLI DEI TITOLI - Lire								TOTALE	
	40.000-50.000		50.000-100.000		100.000-500.000		Oltre 500.000		N	Ammon-tare
	N	Ammon-tare	N	Ammon-tare	N	Ammon-tare	N			

Segue Tav. 49 — Protesti secondo il taglio e la specie dei titoli di credito, per regione

B — TRATTE NON ACCETTATE
Ammontare in milioni di lire

REGIONI	TAGLI DEI TITOLI - Lire									
	Fino a 5.000		5.000-10.000		10.000-20.000		20.000-30.000		30.000-40.000	
	N	Ammon-tare	N	Ammon-tare	N	Ammon-tare	N	Ammon-tare	N	Ammon-tare
Piemonte	511	2	2.919	25	7.309	117	7.748	200	8.032	287
Valle d'Aosta	3		34		140	2	197	5	264	9
Lombardia	654	1	6.656	61	18.652	310	19.604	515	19.807	706
Trentino-Alto Adige	65		492	4	1.427	23	1.336	35	1.487	53
<i>Bolzano-Bozen</i>	39		252	2	733	12	626	16	669	24
<i>Trento</i>	26		240	2	694	11	740	19	818	29
Veneto	523	2	3.642	32	10.438	169	11.152	289	10.715	381
Friuli-Venezia Giulia	156	1	1.752	18	2.486	40	3.093	80	3.194	113
Liguria	163	1	1.507	14	4.769	77	5.856	153	7.125	253
Emilia-Romagna	276	1	2.621	24	7.862	130	8.853	231	8.752	312
Toscana	1.172	5	5.511	49	17.062	277	20.260	529	20.908	744
Umbria	97		817	7	2.154	35	3.112	81	3.260	116
Marche	262	1	1.677	14	5.597	89	7.075	182	7.394	262
Lazio	602	2	3.719	33	11.535	193	16.095	418	18.916	672
Abruzzi	90		994	8	2.985	48	4.069	105	4.979	178
Molise	10		204	2	497	8	703	18	970	31
Campania	919	3	5.194	47	13.022	216	14.893	393	16.663	595
Puglia	471	1	3.544	26	13.127	168	14.336	337	17.127	598
Basilicata	52		343	3	627	10	884	23	1.166	41
Calabria	210		1.987	18	3.628	62	4.359	114	5.863	210
Sicilia	462	1	5.372	49	12.231	203	14.534	381	15.547	555
Sardegna	303	2	1.940	17	3.424	55	4.585	119	5.863	207
ITALIA	7.001	23	50.925	431	139.322	2.232	162.869	4.208	177.932	6.313

REGIONI	TAGLI DEI TITOLI - Lire									
	40.000-50.000		50.000-100.000		100.000-500.000		OLTRE 500.000		TOTALE	
	N	Ammon-tare	N	Ammon-tare	N	Ammon-tare	N	Ammon-tare	N	Ammon-tare
Piemonte	10.358	477	39.392	2.881	99.476	24.818	39.806	54.202	214.461	83.009
Valle d'Aosta	364	17	1.528	115	3.353	806	942	1.032	6.825	1.986
Lombardia	27.879	1.303	103.323	7.911	277.237	71.037	134.600	204.237	606.502	286.081
Trentino-Alto Adige	1.897	88	7.586	570	20.538	5.071	8.241	11.171	43.089	17.013
<i>Bolzano-Bozen</i>	838	39	3.396	255	9.253	2.294	3.653	4.940	19.499	7.582
<i>Trento</i>	1.059	49	4.190	315	11.285	2.777	4.588	6.231	23.690	9.433
Veneto	13.954	646	54.094	4.098	149.672	37.529	67.447	91.444	321.637	134.599
Friuli-Venezia Giulia	3.561	165	13.914	1.046	37.423	9.178	16.287	23.268	81.871	33.909
Liguria	8.862	410	33.054	2.486	66.101	15.361	17.688	22.721	145.125	41.476
Emilia-Romagna	11.712	545	41.763	3.176	105.802	26.856	46.715	68.907	234.356	100.182
Toscana	26.871	1.250	89.286	6.728	192.034	46.403	63.607	86.346	436.711	142.331
Umbria	4.034	185	14.066	1.056	27.899	6.643	8.245	11.062	63.684	19.185
Marche	9.261	429	34.727	2.620	79.477	19.346	25.846	34.224	171.306	57.167
Lazio	25.193	1.169	93.756	7.068	216.161	52.492	78.955	111.030	465.292	173.077
Abruzzi	6.044	277	26.983	2.023	57.807	13.620	15.543	18.823	119.474	35.082
Molise	1.110	51	4.864	362	10.844	2.514	3.145	3.654	22.247	6.640
Campania	20.761	961	82.712	6.284	164.953	39.148	50.472	81.919	369.569	129.566
Puglia	21.037	958	56.174	4.202	89.852	35.767	43.271	251.435	72.067	29.566
Basilicata	1.590	73	6.017	448	12.104	2.764	3.488	5.730	26.271	9.092
Calabria	7.189	331	30.917	2.296	56.714	12.909	14.248	16.499	125.115	32.439
Sicilia	20.841	964	73.136	5.484	148.241	34.679	38.444	46.937	328.808	89.253
Sardegna	7.467	342	30.006	2.233	58.556	13.126	15.637	19.254	127.781	35.355
ITALIA	229.985	10.641	836.188	63.087	1.874.244	456.816	685.123	935.731	4.163.589	1.499.502

Segue Tav. 49 — Protesti secondo il taglio e la specie dei titoli di credito, per regione

C — ASSEGNI BANCARI
Ammontare in milioni di lire

REGIONI	TAGLI DEI TITOLI - Lire									
	Fino a 5.000		5.000-10.000		10.000-20.000		20.000-30.000		30.000-40.000	
	N	Ammon-tare	N	Ammon-tare	N	Ammon-tare	N	Ammon-tare	N	Ammon-tare
Piemonte	15		73		285	4	476	13	348	14
Valle d'Aosta	1		5		10		10		15	
Lombardia	30		138	1	560	10	891	23	670	24
Trentino-Alto Adige					6		22		13	
<i>Bolzano-Bozen</i>					2		12		8	
<i>Trento</i>					4		10		5	
Veneto	9		13		50		111	3	109	4
Friuli-Venezia Giulia	3		9		33		27		22	
Liguria	3		25		97	2	135	4	127	4
Emilia-Romagna	8		33		156	2	228	5	183	5
Toscana	31		158	1	496	6	553	14	543	19
Umbria	1		2		19		27	1	12	
Marche			5		26		22		20	
Lazio	11		68	1	307	5	478	12	424	15
Abruzzi	1		1		16		9		9	
Molise					1		1			
Campania			11		83	1	240	7	200	8
Puglia	3		14		71	1	108	2	83	2
Basilicata					3		3			
Calabria	2		5		19		30		25	
Sicilia	1		9		61		99	2	111	4
Sardegna	4		20		44		62	2	31	1
ITALIA	119		599	3	2.342	31	3.532	88	2.945	101

REGIONI	TAGLI DEI TITOLI - Lire									
	40.000-50.000		50.000-100.000		100.000-500.000		OLTRE 500.000		TOTALE	
	N	Ammon-tare	N	Ammon-tare	N	Ammon-tare	N	Ammon-tare	N	Ammon-tare
Piemonte	867	42	2.334	192	6.194	2.334	11.242	26.924	23.834	29.523
Valle d'Aosta	34	2	68	6	192	53	174	291	509	353
Lombardia	1.725	83	4.968	408	15.747	4.451	26.847	78.681	51.566	83.681
Trentino-Alto Adige	41	2	100	8	305	85	719	1.206	2.214	1.206
<i>Bolzano-Bozen</i>	19	1	51	4	153	43	305	859	907	907
<i>Trento</i>	22	1	49	4	152	42	414	1.200	656	1.307
Veneto	350	16	711	58	2.738	785	6.199	16.492	10.286	17.358
Friuli-Venezia Giulia	35	2	166	13	519	146	1.233	3.694	2.047	3.855
Liguria	246	12	694	57	2.683	851	4.525	10.013	8.735	10.943
Emilia-Romagna	478	24	1.341	108	4.250	1.231	7.408	18.072	14.085	19.447
Toscana	859	41	2.935	233	9.328	2.532	10.839	24.183	25.742	27.029
Umbria	53	3	141	11	726	227	1.323	2.858	2.304	3.100
Marche	62	3	158	13	796	235	1.747	4.579	2.836	4.830
Lazio	963	46	3.105	258	14.912	4.468	25.452	64.677	45.720	69.482
Abruzzi	28	1	90	8	464	140	1.041	2.359	1.659	2.508
Molise			12	1	123	40	207	357	344	398
Campania	395	19	1.277	111	10.199	3.292	22.775	50.223	35.180	53.661
Puglia	238	13	768	67	4.682	1.443	8.979	20.544	14.946	22.072
Basilicata	9		24	2	177	52	418	878	634	932
Calabria	72	4	356	31	2.615	845	5.087	10.556	8.191	11.436
Sicilia	305	15	1.327	112	8.810	2.700	13.560	26.389	24.283	29.222
Sardegna	108	6	290	24	1.302	381	1.704	3.161	3.565	3.575
ITALIA	6.868	334	20.865	1.721	88.962	26.291	151.459	367.050	277.672	395.619

Segue Tav. 49 - Protesti secondo il taglio e la specie dei titoli di credito, per regione

D - TOTALE
Ammontare in milioni di lire

REGIONI	TAGLI DEI TITOLI - Lire									
	Fino a 5.000		5.000-10.000		10.000-20.000		20.000-30.000		30.000-40.000	
	N	Ammon-tare	N	Ammon-tare	N	Ammon-tare	N	Ammon-tare	N	Ammon-tare
Piemonte	974	4	10.820	103	27.842	484	29.231	796	19.360	714
Valle d'Aosta	6	1	103	1	369	6	612	16	550	20
Lombardia	1.124	3	18.263	174	67.260	1.185	69.930	1.890	45.820	1.695
Trentino-Alto Adige	105	1	1.345	12	3.496	59	2.933	80	2.381	85
Bolzano-Bozen	68	1	693	6	1.750	30	1.350	30	1.083	39
Trento	37	1	652	6	1.746	29	1.643	44	1.250	47
Veneto	786	3	9.280	86	24.933	405	21.505	575	16.251	590
Friuli-Venezia Giulia	232	1	3.911	38	7.437	127	6.936	185	5.625	203
Liguria	350	1	5.960	57	16.462	278	15.053	405	12.068	439
Emilia-Romagna	403	1	6.551	62	16.953	290	19.373	494	14.174	512
Toscana	1.649	8	17.680	167	48.424	823	44.174	1.184	33.998	1.232
Umbria	197	1	2.598	25	6.792	116	7.481	201	5.345	193
Marche	320	1	3.219	29	10.612	178	12.093	318	10.346	371
Lazio	1.016	3	17.664	171	62.434	1.091	68.011	1.852	48.757	1.795
Abruzzi	142	1	3.555	31	12.726	223	12.567	326	9.808	357
Molise	55	1	737	7	2.060	35	2.112	56	1.620	60
Campania	2.456	9	31.455	303	95.145	1.506	84.109	2.309	51.236	1.907
Puglia	1.217	4	20.746	189	59.534	971	55.027	1.440	39.687	1.419
Basilicata	70	1	1.049	10	3.021	53	3.481	94	2.658	96
Calabria	597	2	10.129	98	27.110	473	24.254	658	17.286	636
Sicilia	2.975	13	37.221	352	96.169	1.643	88.370	2.312	52.978	1.945
Sardegna	591	3	10.630	102	32.230	565	26.258	710	16.885	621
ITALIA	15.477	56	212.923	2.017	611.118	10.511	589.592	15.968	406.844	14.881

REGIONI	TAGLI DEI TITOLI - Lire									
	40.000-50.000		50.000-100.000		100.000-500.000		OLTRE 500.000		TOTALE	
	N	Ammon-tare	N	Ammon-tare	N	Ammon-tare	N	Ammon-tare	N	Ammon-tare
Piemonte	40.272	1.938	82.316	6.651	167.687	44.037	70.288	110.025	449.290	164.772
Valle d'Aosta	1.027	50	2.587	206	5.783	1.514	1.636	1.966	12.575	3.778
Lombardia	92.266	4.491	207.548	16.864	434.593	115.455	217.563	383.792	1.153.389	525.439
Trentino-Alto Adige	4.354	209	11.693	926	27.441	7.072	11.945	17.630	65.693	28.074
Bolzano-Bozen	2.076	100	5.486	436	12.461	3.277	5.395	8.386	30.366	11.949
Trento	2.273	109	6.267	491	14.980	3.855	6.445	9.544	35.287	14.125
Veneto	26.991	1.268	76.404	6.018	192.059	49.766	93.057	153.551	460.396	192.222
Friuli-Venezia Giulia	8.433	405	20.695	1.630	47.351	11.965	21.672	32.811	122.509	47.365
Liguria	21.466	1.033	51.222	4.023	95.029	23.475	30.526	45.299	248.176	75.011
Emilia-Romagna	27.612	1.333	62.224	5.454	152.337	40.184	58.975	108.967	373.860	157.297
Toscana	56.045	2.637	134.525	10.541	269.817	67.895	97.541	143.856	702.453	328.343
Umbria	8.465	403	21.625	1.694	40.425	10.130	12.921	18.186	105.829	30.948
Marche	15.968	759	47.977	3.668	104.910	26.356	35.655	50.234	240.212	82.163
Lazio	91.585	4.445	202.914	16.380	410.086	108.822	165.359	272.395	1.068.391	406.935
Abruzzi	15.748	753	42.650	3.326	82.148	20.261	24.681	30.536	203.415	55.823
Molise	2.639	126	7.510	582	15.217	3.755	4.767	5.692	36.725	10.223
Campania	99.418	4.805	191.849	15.506	332.133	87.276	118.046	196.923	995.968	310.634
Puglia	69.158	3.297	123.680	9.861	193.656	56.682	71.872	98.542	634.377	165.405
Basilicata	4.854	233	11.736	925	21.590	5.355	7.751	13.956	56.210	20.722
Calabria	27.336	1.312	65.618	5.158	113.552	26.494	39.111	52.487	325.003	89.318
Sicilia	90.292	4.354	184.956	14.651	320.061	80.876	95.816	132.886	967.438	239.044
Sardegna	25.828	1.244	55.990	4.342	95.545	20.621	26.585	35.127	281.523	63.341
ITALIA	727.557	35.135	1.611.738	128.486	3.112.771	804.133	1.215.211	1.825.731	8.503.212	2.896.858

Tav. 50 - Concordati preventivi, per distretto di Corte di appello

Ammontare in milioni di lire

DISTRETTI DI CORTE DI APPELLO	Propo-sti	CHIUSI				DISTRETTI DI CORTE DI APPELLO	Propo-sti	CHIUSI			
		TOTALE (a)	di cui con omologazione		TOTALE (a)			di cui con omologazione			
			N	Ammon-tare				N	Ammon-tare		
Torino	15	9	5	7.757,8	7.425,0	Napoli	4	2	2	2.161,0	1.222,4
Milano	25	29	17	40.194,5	81.136,4	Salerno (sez.)	2	1	1	693,0	12.467,6
Brescia	10	5	3	2.954,1	4.151,1	Bari	10	5	4	9.357,9	12.452,9
Trento	3	2	1	1.250	1.250	Lecce	1	1	1	693,0	12.467,6
Venezia	10	11	8	14.242,5	13.978,2	Potenza	1	1	1	693,0	12.467,6
Trieste	9	6	4	7.156,8	8.262,5	Carsuzaro	10	7	5	685,1	842,3
Genova	6	2	1	74,9	112,5	Reggio di Calabr. (sez.)	1	1	1	693,0	12.467,6
Bologna	18	21	17	20.747,1	28.451,1	Palermo	1	1	1	693,0	12.467,6
Firenze	32	26	21	22.470,1	27.933,7	Messina	1	1	1	693,0	12.467,6
Perugia	2	1	1	521,2	964,4	Catania	1	1	1	693,0	12.467,6
Ancona	4	2	2	521,2	964,4	Caltanissetta	1	1	1	693,0	12.467,6
Roma	8	11	4	8.034,0	8.600,1	Cagliari	1	1	1	693,0	12.467,6
L'Aquila	2	3	2	51,6	90,6						
Campobasso (sez.)	1	1	1	51,6	90,6	ITALIA	188	146	98	138.454,8	197.659,5

(a) Compresa le domande di concordato dichiarate inammissibili.

Tav. 51 - Concordati preventivi omologati, secondo alcuni caratteri giuridici ed economici

Ammontare in milioni di lire

DESCRIZIONE	INDUSTRIA		COMMERCIO E SERV. VARI		ALTRE ATTIVITA'		TOTALE					
	N	Ammon-tare		N	Ammon-tare		N	Ammon-tare				
		attivo	passivo		attivo	passivo		attivo	passivo	N	attivo	passivo
TOTALE	76	122.401,6	173.973,5	21	15.734,0	23.235,7	1	319,2	450,3	98	138.454,8	197.659,5
QUALITA' DEI RICHIEDENTI												
Ditte individuali (a)	14	3.522,8	5.415,9	10	3.208,1	4.603,9	---	---	---	24	6.730,9	10.019,8
Società regolati	62	118.878,8	168.557,6	11	12.525,9	18.631,8	1	319,2	450,3	74	131.723,9	187.539,7
QUOTA DI RIPARTIZIONE												
Del 40 %	61	108.018,5	158.378,5	17	7.577,8	10.334,5	1	319,2	450,3	79	115.915,5	169.163,3
Dal 40 al 50 %	7	3.874,5	5.439,6	1	6.763,0	11.340,5	---	---	---	8	10.637,5	17.673,8
Oltre il 50 %	8	10.508,6	9.055,4	3	1.393,2	1.560,7	---	---	---	11	11.876,2	10.656,1
DURATA DELLA PROCEDURA												
Fino a 6 mesi	55	75.523,0	98.962,1	19	15.590,8	23.041,5	1	319,2	450,3	75	91.433,0	122.453,9
Oltre 6 mesi	21	46.878,6	75.011,4	2	143,2	194,2	---	---	---	23	47.021,8	75.205,6

(a) Compresa le società di fatto.

Tav. 52 - Concordati preventivi omologati, secondo il valore dell'attivo e del passivo

Ammontare in milioni di lire

CLASSI DI VALORE DELL'ATTIVO	CLASSI DI VALORE DEL PASSIVO - Milioni di lire										TOTALE			
	Fino a 20		20 - 50		50 - 100		100 - 250		250 - 500		Oltre 500		N	Ammon-tare
	N	Ammon-tare	N	Ammon-tare	N	Ammon-tare	N	Ammon-tare	N	Ammon-tare	N	Ammon-tare		
Fino a 20	1	7,8	---	---	---	---	---	---	---	---	---	---	1	7,8
20 - 50	---	---	2	90,6	---	---	---	---	---	---	---	---	3	203,3
50 - 100	---	---	---	---	5	374,0	5	712,9	---	---	---	---	10	1.086,9
100 - 250	---	---	---	---	1	81,5	3	579,1	9	3.037,5	3	1.583,7	16	5.281,8
250 - 500	---	---	---	---	---	---	---	6	2.007,7	9	6.666,5	15	3.674,2	
Oltre 500	---	---	---	---	---	---	---	---	---	---	53	182.405,5	53	182.405,5
TOTALE	1	7,8	2	90,6	6	455,5	9	1.404,7	15	5.045,2	65	190.655,7	98	197.659,5

Tav. 53 — Fallimenti dichiarati secondo l'anno di costituzione della ditta per alcuni caratteri giuridico-economici e territoriali

OGGETTO	ANNO DI COSTITUZIONE O DI INIZIO DI ESERCIZIO DELL'IMPRESA											TOTALE
	1967 e prec.	1968	1969	1970	1971	1972	1973	1974	1975	1976	Ignoto	
A — SECONDO L'ATTIVITA' ECONOMICA E LA FORMA GIURIDICA (a)												
INDUSTRIA	503	129	134	237	150	228	232	150	81	9	31	1.884
Ditte individuali	212	56	72	120	72	109	106	87	45	5	19	803
Società regolari	291	73	62	117	78	119	126	63	36	4	12	1.001
COMMERCIO E SERVIZI VARI	441	140	191	374	253	353	386	341	194	18	40	2.736
Ditte individuali	315	110	144	292	192	279	292	269	140	12	34	2.079
Società regolari	126	30	47	82	66	74	94	72	54	6	6	657
TRASPORTI E COMUNICAZIONI	40	2	12	16	23	13	16	26	6	1	—	155
Ditte individuali	19	2	8	13	12	7	10	15	4	—	—	89
Società regolari	22	—	4	3	11	6	6	11	2	1	—	66
ALTRE ATTIVITA'	8	5	5	2	1	5	6	3	1	—	2	38
Ditte individuali	2	2	1	—	1	—	2	—	—	—	1	9
Società regolari	6	3	4	2	—	5	4	3	1	—	1	29
TOTALE	992	276	342	629	432	599	640	520	282	28	73	4.813
Ditte individuali	547	170	225	425	277	395	410	351	189	17	54	3.060
Società regolari	445	106	117	204	155	204	230	169	93	11	19	1.753
B — SECONDO CLASSI DI COMUNI E ATTIVITA' ECONOMICA												
FINO A 20.000 ABITANTI	251	70	108	166	127	150	170	148	76	5	31	1.302
Industria	145	35	48	75	55	64	66	51	26	2	14	591
Commercio e servizi vari	101	33	58	89	66	85	100	87	49	3	17	608
Altre attività	5	2	2	2	6	1	4	10	1	—	—	33
20.000 — 100.000 ABITANTI	192	44	61	119	71	118	162	120	65	3	23	978
Industria	89	18	19	42	24	31	53	29	10	1	9	325
Commercio e servizi vari	90	25	38	73	42	85	107	86	54	1	12	607
Altre attività	13	1	4	4	5	2	8	5	1	1	2	46
100.000 — 500.000 ABITANTI	142	43	37	92	63	104	103	115	64	12	11	786
Industria	50	18	15	28	15	32	36	39	17	3	4	248
Commercio e servizi vari	86	24	20	61	42	67	65	81	45	9	7	507
Altre attività	6	1	2	3	6	5	2	4	2	—	—	31
OLTRE 500.000 ABITANTI	407	119	136	252	171	227	205	137	77	8	8	1.747
Industria	219	58	52	92	56	101	77	40	28	3	4	730
Commercio e servizi vari	164	58	75	151	108	116	120	87	46	5	4	934
Altre attività	24	3	9	9	7	10	8	10	3	—	—	83
TOTALE	992	276	342	629	432	599	640	520	282	28	73	4.813
Industria	503	129	134	237	150	228	232	150	81	9	31	1.884
Commercio e servizi vari	441	140	191	374	253	353	386	341	194	18	40	2.736
Altre attività	48	7	17	18	24	16	22	29	7	1	2	193
C — PER REGIONE												
Piemonte	38	18	17	42	31	71	66	51	24	1	7	366
Valle d'Aosta	1	—	—	—	1	1	3	2	2	—	1	11
Lombardia	144	56	66	110	76	91	81	60	40	5	4	735
Trentino-Alto Adige	6	4	1	5	3	2	10	4	4	—	—	39
<i>Bolzano-Bozen</i>	4	4	1	4	2	—	6	3	3	—	—	27
<i>Trento</i>	2	—	—	1	1	2	4	1	1	—	—	12
Veneto	60	19	21	41	20	31	34	32	15	2	4	279
Friuli-Venezia Giulia	18	3	6	3	7	7	8	10	4	1	—	67
Liguria	42	6	10	18	19	30	38	27	21	4	—	215
Emilia-Romagna	50	9	11	13	18	22	27	31	26	3	2	212
Toscana	64	21	28	53	39	64	76	62	38	4	2	451
Umbria	10	3	4	2	3	—	3	5	1	—	—	31
Marche	28	4	7	10	8	9	15	14	7	1	2	105
Lazio	226	57	76	78	75	103	95	59	24	3	10	806
Abruzzi	18	1	6	11	10	4	7	12	3	—	1	73
Molise	2	—	1	4	1	—	1	1	—	—	—	10
Campania	152	23	37	58	27	48	73	76	41	2	4	541
Puglia	30	7	12	25	15	33	27	18	13	1	12	193
Basilicata	4	—	—	2	—	2	2	1	—	—	—	12
Calabria	25	4	11	13	7	16	12	10	4	—	3	105
Sicilia	56	33	24	128	53	49	47	36	9	1	18	454
Sardegna	18	8	4	13	17	15	16	9	6	—	2	108
ITALIA	992	276	342	629	432	599	640	520	282	28	73	4.813

(a) Nelle ditte individuali sono comprese le società di fatto.

Tav. 54 — Fallimenti dichiarati per classi di comune, secondo la qualità e l'attività economica del falliti

DESCRIZIONE	FALLIMENTI IN COMUNI CON POPOLAZIONE								TOTALE
	Fino a 50.000 abitanti			50.000 - 100.000 abitanti			100.000 - 500.000 abitanti	Oltre 500.000 abitanti	
	capoluoghi di provincia	altri comuni	Totale	capoluoghi di provincia	altri comuni	Totale			
TOTALE	48	1.826	1.874	214	192	406	786	1.747	4.813
QUALITA' DEI FALLITI:									
Ditte individuali	33	1.123	1.156	137	125	262	471	623	2.512
Società di fatto	5	267	272	28	22	50	106	120	548
Società regolari	10	436	446	49	45	94	209	1.004	1.753
<i>in nome collettivo</i>	1	64	65	3	2	5	21	32	123
<i>a responsabilità limitata</i>	5	207	212	30	29	59	112	741	1.124
<i>per azioni</i>	3	83	86	11	4	15	44	163	308
<i>in accomandita (semplice e per azioni)</i>	—	67	67	4	9	13	25	59	163
<i>cooperative</i>	1	15	16	1	1	2	7	5	30
<i>mutue assicuratrici</i>	—	—	—	—	—	—	—	5	5
RAMI E CLASSI DI ATTIVITA' ECONOMICA:									
Industrie	11	770	781	64	61	125	248	730	1.804
<i>estrattive</i>	—	11	11	—	1	1	2	1	15
<i>manifatturiere</i>	4	532	536	43	36	79	158	439	1.212
<i>delle costruzioni e della installazione di impianti</i>	7	197	204	20	22	42	85	266	597
<i>produzione e distribuzione di energia elettrica e di gas; distribuzione di acqua ..</i>	—	3	3	—	—	—	1	12	16
<i>altre industrie</i>	—	27	27	1	2	3	2	12	44
Commercio e servizi vari	35	995	1.030	143	122	265	507	934	2.736
<i>generi alimentari</i>	10	306	316	44	39	83	120	211	730
<i>altri generi</i>	17	466	483	70	60	130	255	455	1.323
<i>alberghi e pubblici esercizi</i>	4	156	160	21	17	38	84	97	379
<i>attività ausiliarie e servizi vari</i>	4	67	71	8	6	14	48	171	304
Trasporti e comunicazioni	2	57	59	7	8	15	28	53	155
Credito, assicurazione e gestioni finanziarie	—	4	4	—	1	1	3	30	38
INIZIATIVA PER LA DICHIARAZIONE DI FALLIMENTO:									
Ad istanza dei falliti	9	165	174	28	12	40	78	128	420
Ad istanza dei creditori	36	1.599	1.635	178	175	353	681	1.558	4.227
Ad istanza del P. M. o d'ufficio	3	62	65	8	5	13	27	61	166

Tav. 55 — Fallimenti dichiarati per regione,

secondo rami e classi di attività economica

RAMI E CLASSI DI ATTIVITA' ECONOMICA	R E G I O N I											ITALIA											
	Pie- monte	Valle d'Aosta	Lom- bardia	TRENTINO-ALTO ADIGE			Veneto	Friuli- Venezia Giulia	Liguria	Emilia- Roma- gna	Toscana		Umbria	Marche	Lazio	Abruzzi	Molise	Campania	Puglia	Basilicata	Calabria	Sicilia	Sardegna
				Bolzano- Bozen	Trento	Totale																	
INDUSTRIE ESTRATTIVE	—	—	2	—	—	—	—	—	—	—	5	—	—	2	1	—	1	—	—	—	4	—	15
INDUSTRIE MANIFATTURIERE	144	1	241	3	2	5	107	17	30	78	147	7	49	175	13	3	84	26	4	6	65	9	1.212
Alimentari e affini	3	1	18	—	—	—	5	1	1	4	7	—	3	11	—	1	7	3	1	1	2	4	73
Delle pelli e del cuoio	3	—	6	—	—	—	9	—	—	4	6	—	5	2	—	—	1	—	—	—	3	—	43
Tessili, del vestiario, abbigliamento, ar- redamento e affini	19	—	70	—	—	—	36	—	7	30	65	5	18	10	5	—	15	5	—	—	4	—	291
Del legno	20	—	23	—	2	2	13	5	—	10	27	2	12	23	1	2	18	5	—	—	2	—	187
Della carta e della cartotecnica	2	—	16	—	—	—	5	2	4	1	4	—	—	13	—	—	4	1	—	2	—	—	64
Metallurgiche e meccaniche	42	—	50	2	—	2	16	6	11	17	11	—	5	10	3	—	9	3	1	1	10	1	190
Della trasformazione dei minerali non metalliferi	10	—	5	1	—	1	5	—	1	1	13	—	—	5	—	—	2	1	—	—	2	—	46
Chimiche e affini	10	—	22	—	—	—	—	1	1	3	6	—	1	8	1	—	2	1	—	—	8	—	64
Manifatturiere varie	35	—	31	—	—	—	16	2	4	8	8	—	5	93	3	—	26	4	—	2	7	2	246
INDUSTRIE DELLE COSTRUZIONI E DELLA INSTALLAZIONE DI IMPIANTI	13	3	111	3	2	5	22	9	26	20	45	6	3	156	13	1	74	23	2	9	40	16	597
PRODUZIONE E DISTRIBUZIONE DI ENERGIA ELETRICA E DI GAS; DISTRIBUZIONE DI ACQUA	—	—	11	—	—	—	1	—	—	—	—	—	—	2	—	—	—	—	—	—	2	—	16
ALTRE INDUSTRIE (a)	3	—	6	—	—	—	3	—	—	1	3	—	1	11	2	—	2	3	1	—	6	2	44
COMMERCIO E SERVIZI VARI	189	7	338	19	8	27	127	39	139	105	238	18	52	427	41	6	354	139	5	85	324	76	2.736
Commercio all'ingrosso	25	1	94	9	1	10	34	13	32	26	39	2	11	49	6	—	47	24	—	11	42	13	479
di prodotti agricoli e alimentari	14	1	33	2	1	3	21	6	15	14	16	1	6	20	1	—	7	17	—	7	29	9	220
di materie prime e ausiliarie non ali- mentari e di prodotti industriali non alimentari	11	—	61	7	—	7	13	7	17	12	23	1	5	29	5	—	40	7	—	4	13	4	259
Commercio al minuto	122	3	155	6	1	7	55	19	57	48	133	10	26	253	25	4	205	102	4	52	246	48	1.574
di generi alimentari	56	—	47	2	1	3	13	5	18	11	47	6	4	70	6	3	66	33	2	13	58	16	477
di prodotti tessili e di articoli di ve- stiario, abbigliamento e arredamento	21	2	49	—	—	—	19	3	21	17	37	—	7	78	6	1	54	23	—	12	88	9	447
di prodotti meccanici e affini	19	1	36	2	—	2	14	5	12	14	27	2	4	55	6	—	57	31	1	19	55	5	365
di prodotti e articoli vari	12	—	16	1	—	1	3	5	6	5	18	2	9	40	6	—	20	13	1	6	32	14	216
ambulante di generi alimentari	9	—	7	—	—	—	2	—	1	1	2	—	1	1	—	—	3	1	—	1	9	1	33
ambulante di altri generi	5	—	6	1	—	1	4	1	—	—	2	—	1	1	—	—	5	1	—	1	4	3	36
Alberghi e pubblici esercizi	24	3	32	4	5	9	20	6	35	25	55	3	10	51	6	—	47	6	1	12	24	10	379
Attività ausiliarie del commercio	3	—	13	—	—	—	7	—	3	—	2	—	—	7	1	—	—	—	—	5	4	3	48
Servizi ricreativi e affini	2	—	8	—	—	—	2	—	3	—	—	1	—	36	1	—	6	—	—	2	3	1	65
Servizi per l'igiene e la pulizia	4	—	9	—	—	—	2	—	3	2	1	1	1	5	—	—	8	1	—	—	1	1	38
Altri servizi	9	—	27	—	1	1	7	1	6	4	8	1	4	26	2	—	41	6	—	3	4	1	153
TRASPORTI E COMUNICAZIONI	12	—	16	2	—	2	18	2	19	7	12	—	—	18	3	—	25	2	—	3	12	4	155
Trasporti	12	—	15	2	—	2	18	2	18	6	12	—	—	16	3	—	25	2	—	3	11	4	151
terrestri	9	—	13	—	—	—	14	2	13	5	12	—	—	11	3	—	20	2	—	3	9	3	119
per via d'acqua ed aerea	—	—	—	—	—	—	3	—	2	—	—	—	—	—	—	—	1	—	—	—	1	1	10
attività ausiliarie	3	—	2	2	—	2	1	—	3	1	—	—	—	5	—	—	4	—	—	—	1	—	22
Comunicazioni	—	—	1	—	—	—	—	—	1	1	—	—	—	—	—	—	—	—	—	—	1	—	4
CREDITO, ASSICURAZIONE E GESTIONI FINAN- ZIARIE	5	—	10	—	—	—	1	—	1	1	1	—	—	15	—	—	1	—	—	2	—	1	36
Credito e gestioni finanziarie	4	—	8	—	—	—	—	—	—	1	1	—	—	6	—	—	—	—	—	2	—	1	23
Assicurazione	1	—	2	—	—	—	1	—	1	—	—	—	—	9	—	—	1	—	—	—	—	—	15
TOTALE	366	11	735	27	12	39	279	67	215	212	451	31	103	806	73	10	541	193	12	105	454	108	4.813

(a) Industrie connesse con l'agricoltura, la zootecnia, la silvicoltura, la pesca.

Tav. 56 — Fallimenti dichiarati secondo rami e classi di attività economica, per provincia e regione

PROVINCE REGIONI	INDUSTRIE								COMMERCIO E SERVIZI VARI				ALTRE ATTIVITÀ (a)	TOTALE
	Estrat- tive	Manifatturiere					Altre	Totale	Com- mercio all'in- grosso	Com- mercio al mi- nuto	Altri	Totale		
		ali- men- tari e affini	tessili, vestia- rio, ab- biglia- mento, ecc.	legno	metall. e mecca- niche	varie								
Torino	—	1	8	14	33	46	8	110	16	99	30	145	14	269
Vercelli	—	1	10	2	—	1	—	14	1	3	—	4	—	18
Novara	—	—	2	1	5	5	2	15	3	5	5	13	—	28
Cuneo	—	—	1	1	—	—	—	5	1	4	—	10	—	15
Asti	—	—	—	—	—	—	—	—	1	1	—	2	—	2
Alessandria	—	1	1	2	2	5	5	16	3	10	2	15	3	34
PIEMONTE	—	3	22	20	42	57	16	160	25	122	42	189	17	366
VALLE D'AOSTA	—	1	—	—	—	—	3	4	1	3	3	7	—	11
Varese	—	1	7	1	—	6	7	22	4	9	2	15	—	37
Como	1	—	5	2	3	1	4	16	7	14	5	26	1	43
Sondrio	—	—	—	—	—	1	—	2	1	2	—	3	—	5
Milano	—	14	37	16	34	50	96	247	56	93	58	207	24	478
Bergamo	1	3	3	—	2	3	13	25	6	13	5	24	—	49
Brescia	—	—	13	2	8	8	2	33	3	10	7	20	—	53
Pavia	—	—	4	2	2	3	3	12	3	7	4	20	—	32
Cremona	—	—	4	2	1	1	2	10	5	4	4	13	1	24
Mantova	—	—	3	—	—	1	—	4	3	3	—	10	—	14
LOMBARDIA	2	18	76	23	50	74	128	371	94	155	89	338	26	735
Bolzano - Bozen	—	—	—	—	2	1	3	6	9	6	4	19	2	27
Trento	—	—	—	2	—	—	2	4	1	1	6	8	—	12
TRENTINO-ALTO ADIGE	—	—	—	2	2	1	5	10	10	7	10	27	2	39
Verona	—	—	13	3	1	5	6	28	13	14	8	35	3	66
Vicenza	—	—	10	2	6	6	4	28	5	8	10	23	3	54
Belluno	—	—	—	—	—	—	2	2	—	—	—	—	—	2
Treviso	—	2	10	4	1	6	1	24	—	5	1	6	5	35
Venezia	—	1	2	3	7	3	7	23	6	20	18	44	2	69
Padova	—	1	3	—	6	—	3	13	9	5	—	14	6	33
Rovigo	—	1	9	1	1	—	3	15	1	3	1	5	—	20
VENETO	—	5	47	13	16	26	26	133	34	55	38	127	19	279
Pordenone	—	—	—	1	—	1	1	3	1	3	—	4	—	7
Udine	—	1	—	2	2	2	2	9	—	6	2	8	—	17
Gorizia	—	—	—	2	—	1	5	4	4	3	1	8	2	15
Trieste	—	—	—	2	2	2	5	9	8	7	4	19	—	29
FRIULI- VEN. GIULIA	—	1	—	5	6	5	9	26	13	19	7	39	2	67
Imperia	—	—	—	—	—	1	1	2	2	5	3	10	3	15
Savona	—	1	1	—	—	2	9	13	7	20	17	44	3	60
Genova	—	—	7	—	10	6	14	37	21	28	27	76	14	127
La Spezia	—	—	—	—	1	1	2	4	2	4	3	9	—	13
LIGURIA	—	1	8	—	11	10	26	56	32	57	50	139	20	215
Piacenza	—	—	2	—	3	—	5	1	1	2	2	5	—	10
Parma	—	—	1	2	3	—	6	4	4	8	9	21	1	28
Reggio nell'Emilia	—	—	2	—	2	3	1	8	1	2	2	5	1	14
Modena	—	—	11	—	1	1	14	3	2	2	2	7	3	24
Bologna	—	2	7	4	6	4	4	27	2	8	—	10	2	39
Ferrara	—	2	7	1	1	2	9	22	6	8	9	23	1	46
Ravenna	—	—	—	1	—	3	6	10	3	8	3	14	—	24
Forlì	—	—	4	—	1	—	7	6	10	4	20	—	—	27
EMILIA-ROMAGNA	—	4	34	10	17	13	21	99	26	48	31	105	8	212
Massa-Carrara	1	1	1	—	—	8	3	14	8	17	5	30	—	44
Lucca	2	—	8	2	1	1	7	21	5	20	15	40	4	65
Pistoia	—	—	6	3	3	—	12	2	2	9	—	11	—	23
Firenze	1	2	42	5	5	14	14	83	8	39	28	75	2	160
Livorno	—	1	—	—	—	12	14	18	10	18	7	35	6	55
Pisa	—	1	8	14	1	2	8	34	4	18	7	29	—	63
Arezzo	—	2	3	1	4	1	3	14	—	8	2	10	—	24
Siena	—	—	3	2	—	1	6	2	—	2	—	2	1	9
Grosseto	—	1	—	—	—	—	1	2	2	2	2	6	—	8
TOSCANA	5	7	71	27	11	31	48	200	39	133	66	238	13	451
Perugia	—	—	4	1	—	—	3	8	1	4	2	7	—	15
Terni	—	—	1	1	—	—	3	5	1	6	4	11	—	16
UMBRIA	—	—	5	2	—	—	6	13	2	10	6	18	—	31

(a) Trasporti, comunicazioni, credito, gestioni finanziarie, assicurazione.

Segue Tav. 56 — Fallimenti dichiarati secondo rami e classi di attività economica, per provincia e regione

PROVINCE REGIONI	INDUSTRIE								COMMERCIO E SERVIZI VARI				ALTRE ATTIVITÀ (a)	TOTALE
	Estrat- tive	Manifatturiere					Altre	Totale	Com- mercio all'in- grosso	Com- mercio al mi- nuto	Altri	Totale		
		ali- men- tari e affini	tessili, vestia- rio, ab- biglia- mento, ecc.	legno	metall. e mecca- niche	varie								
Pesaro e Urbino	—	—	—	8	3	1	2	14	2	3	5	10	—	24
Ancona	—	2	2	3	2	5	—	14	4	3	4	11	—	25
Macerata	—	1	3	1	—	—	1	6	1	8	1	10	—	16
Ascoli Piceno	—	—	18	—	—	—	1	19	4	12	5	21	—	40
MARCHE	—	3	23	12	5	6	4	53	11	26	15	52	—	105
Viterbo	—	—	2	—	—	—	2	4	—	7	1	8	—	12
Rieti	—	1	—	—	—	—	2	3	—	4	1	5	—	8
Roma	2	9	10	23	9	110	164	327	41	214	118	373	31	731
Latina	—	1	—	—	—	—	6	7	2	19	3	24	—	32
Frosinone	—	—	—	—	1	1	3	5	6	9	2	17	1	23
LIAZIO	2	11	12	23	10	119	169	346	49	253	125	427	33	806
L'Aquila	1	—	—	—	—	1	2	4	—	2	1	3	1	8
Teramo	—	—	3	—	1	1	4	9	—	4	2	6	—	15
Pescara	—	—	2	1	2	2	4	11	6	10	7	23	2	36
Chieti	—	—	—	—	—	—	5	5	—	9	—	9	—	14
ABRUZZI	1	—	5	1	3	4	15	29	6	23	10	41	3	73
Isernia	—	1	—	2	—	—	1	4	—	1	2	3	—	7
Campobasso	—	—	—	—	—	—	—	—	—	3	—	3	—	3
MOLISE	—	1	—	2	—	—	1	4	—	4	2	6	—	10
Caserta	—	1	—	7	1	1	17	27	3	25	6	34	4	65
Benevento	1	2	1	—	—	—	1	5	1	5	—	6	—	12
Napoli	—	3	15	10	5	32	50	115	41	148	89	278	18	411
Avellino	—	—	—	—	—	—	—	—	1	4	1	6	—	6
Salerno	—	1	—	1	3	1	8	14	1	23	6	30	3	47
CAMPANIA	1	7	16	18	9	34	76	161	47	205	102	354	26	541
Foggia	—	—	—	—	—	—	4	4	9	15	1	25	—	29
Bari	—	3	7	1	1	5	7	24	3	29	3	35	2	61
Taranto	—	—	—	1	1	1	4	6	5	18	1	24	—	30
Brindisi	—	—	—	1	1	1	4	6	—	12	6	18	—	24
Lecco	—	—	1	2	1	1	7	12	7	28	2	37	—	49
PUGLIA	—	3	8	5	3	7	26	52	24	102	13	139	2	193
Potenza	—	1	—	—	1	2	2	6	—	3	—	3	—	9
Matera	—	—	—	—	—	—	1	1	—	1	1	2	—	3
BASILICATA	—	1	—	—	1	2	3	7	—	4	1	5	—	12
Cosenza	—	1	—	—	—	—	2	3	4	14	4	22	3	28
Catanzaro	—	—	—	2	—	—	3	5	3	12	10	25	1	31
Reggio di Calabria	—	—	—	1	—	—	4	7	4	26	8	38	1	46
CALABRIA	—	1	—	2	1	2	9	15	11	52	22	85	5	105
Trapani	2	—	—	1	—	1	5	6	23	—	29	1	—	35
Palermo	—	—	5	16	6	16	59	10	105	9	124	5	—	188
Messina	1	—	—	1	1	—	4	7	5	16	1	22	—	29
Agrigento	1	—	—	1	—	—	1	3	7	4	1	12	1	16
Caltanissetta	—	—	1	—	—	—	2	3	—	4	—	4	—	7
Enna	—	—	—	—	—	—	1	1	—	3	1	4	—	5
Catania	—	2	1	1	2	7	16	29	10	53	18	81	1	111
Ragusa	—	—	—	1	1	—	3	5	2	10	1	13	—	18
Siracusa	—	—	—	1	1	—	4	6	2	28	5	35	4	45
SICILIA	4	2	7	22	10	25	48	118	42	246	36	324	12	454
Sassari	—	—	—	—	—	2	4	6	3	10	3	16	2	24
Nuoro	—	1	—	—	—	—	3	4	3	2	—	5	—	9
Oristano	—													

Tav. 57 — Fallimenti dichiarati secondo la qualità dei falliti e l'iniziativa per la dichiarazione di fallimento, per distretto di Corte di appello

DISTRETTI DI CORTE DI APPELLO	TOTALE	QUALITÀ DEI FALLITI						INIZIATIVA PER LA DICHIARAZIONE DI FALLIMENTO		
		Ditte individuali	Società di fatto	Società regolari			Ad istanza dei falliti	Ad istanza dei creditori	Ad istanza del P.M. o d'ufficio	
				per azioni	cooperative	altre (a)				Totale
Torino	377	224	46	22	—	85	107	64	303	10
Milano	595	198	35	66	2	294	362	99	459	37
Brescia	140	83	13	7	—	37	44	25	107	8
Trento	39	23	3	4	2	7	13	6	31	2
Venezia	279	159	27	23	4	66	93	28	234	17
Trieste	67	38	6	6	—	17	23	5	56	6
Genova	259	144	42	22	—	51	73	26	208	25
Bologna	212	121	27	10	1	53	84	33	164	15
Firenze	407	237	68	15	1	86	102	36	349	22
Perugia	31	17	4	—	1	9	10	8	23	—
Ancona	105	71	12	6	—	16	22	6	96	3
Roma	806	209	67	59	—	471	530	20	780	6
L'Aquila	73	51	10	1	1	10	12	5	65	2
Campobasso (sez.)	10	7	2	—	—	1	1	—	10	—
Napoli	494	305	47	20	10	104	142	7	487	—
Salerno (sez.)	47	36	7	2	—	2	4	2	45	2
Bari	90	63	13	1	1	12	14	10	78	2
Lecce	103	76	16	1	1	10	11	8	94	1
Potenza	12	10	1	1	—	1	1	—	12	—
Catanzaro	97	70	20	1	1	5	7	7	84	6
Reggio di Calabria (sez.)	8	6	—	—	—	2	2	—	7	1
Palermo	239	156	34	13	—	36	49	4	235	—
Messina	29	12	11	3	—	3	6	7	22	—
Caltanissetta	11	5	2	1	—	3	4	1	10	—
Catania	175	117	31	8	1	18	27	2	172	1
Cagliari	108	74	4	9	—	17	30	10	96	2
ITALIA	4.813	2.512	548	308	30	1.315	1.753	420	4.227	166

(a) Società in nome collettivo, a responsabilità limitata, in accomandita (semplice e per azioni), mutue assicuratrici.

Tav. 58 — Fallimenti dichiarati secondo l'attività economica e la sede dell'impresa, per regione

REGIONI	INDUSTRIA			COMMERCIO E SERVIZI VARI			TRASPORTI E COMUNICAZIONI			CREDITO, ASSICURAZ. E GESTIONI FINANZIARIE			TOTALI		
	Capoluoghi di prov.	Altri comuni	Totale	Capoluoghi di prov.	Altri comuni	Totale	Capoluoghi di prov.	Altri comuni	Totale	Capoluoghi di prov.	Altri comuni	Totale	Capoluoghi di prov.	Altri comuni	Totale
Piemonte	85	75	160	121	68	189	5	7	12	4	1	5	215	151	366
Valle d'Aosta	—	4	4	4	3	7	—	—	—	—	—	—	4	7	11
Lombardia	221	150	371	186	152	338	14	2	16	10	—	10	431	304	735
Trentino-Alto Adige	3	7	10	16	11	27	2	—	2	—	—	—	21	18	39
Bolzano-Bozen	2	4	6	10	9	19	2	—	2	—	—	—	14	13	27
Trento	1	3	4	6	2	8	—	—	—	—	—	—	7	5	12
Veneto	28	105	133	58	69	127	6	12	18	—	1	1	92	187	279
Friuli-Venezia Giulia	12	14	26	26	13	39	1	1	2	—	—	—	39	28	67
Liguria	38	18	56	71	68	139	12	7	19	1	—	1	122	93	215
Emilia-Romagna	39	60	99	40	65	105	5	2	7	1	—	1	85	127	212
Toscana	59	141	200	118	120	238	6	6	12	1	—	1	184	207	451
Umbria	6	7	13	10	8	18	—	—	—	—	—	—	16	15	31
Marche	11	42	53	16	36	52	—	—	—	—	—	—	27	78	105
Lazio	311	35	346	354	73	427	16	2	18	14	1	15	695	111	806
Abruzzi	9	20	29	24	17	41	—	3	3	—	—	—	33	40	73
Molise	1	3	4	4	2	6	—	—	—	—	—	—	5	5	10
Campania	82	79	161	178	176	354	10	15	25	1	—	1	271	270	541
Puglia	20	32	52	60	79	139	1	1	2	—	—	—	81	112	193
Basilicata	1	5	6	2	4	6	—	—	—	—	—	—	3	9	12
Calabria	4	11	15	28	57	85	1	2	3	—	2	2	33	72	105
Sicilia	81	38	119	230	93	323	7	5	12	—	—	—	318	136	454
Sardegna	16	11	27	44	32	76	4	—	4	1	—	1	65	43	108
ITALIA	1.027	857	1.884	1.590	1.146	2.736	90	65	155	33	5	38	2.740	2.073	4.813

Tav. 59 — Fallimenti chiusi secondo il modo di chiusura, il rito, il numero dei creditori ammessi e la durata della procedura, per distretto di Corte di appello (a)

DISTRETTI DI CORTE DI APPELLO	TOTALE	Rito		CREDITORI AMMESSI				DURATA					DURATA MEDIA IN GIORNI	
		ordinario	sommario	fino a 10	10-30	30-50	50-100	oltre 100	fino a 6 mesi	6 mesi-1 anno	1 anno-2 anni	2 anni-3 anni		oltre 3 anni
A — PAGAMENTO INTEGRALE														
Torino	13	12	1	8	5	—	—	—	—	4	1	1	7	1.723
Milano	29	29	—	17	7	3	2	—	1	7	5	3	13	1.766
Brescia	4	4	—	2	—	2	—	—	—	1	—	2	1	1.084
Trento	5	5	—	1	3	—	—	—	—	—	1	1	3	2.925
Venezia	12	12	—	9	2	1	—	—	2	4	3	—	3	697
Trieste	5	5	—	1	3	1	—	—	—	1	1	1	2	1.553
Genova	10	10	—	4	4	1	—	1	—	—	—	3	7	1.894
Bologna	8	8	—	2	6	—	—	—	—	—	1	—	7	1.570
Firenze	22	22	—	7	10	4	1	—	—	6	2	3	11	1.961
Perugia	—	—	—	—	—	—	—	—	—	—	—	—	—	—
Ancona	8	8	—	3	4	1	—	—	1	—	1	1	5	1.195
Roma	22	22	—	13	8	1	—	—	—	6	6	2	8	1.318
L'Aquila	4	4	—	1	1	1	1	—	—	—	1	1	2	1.089
Campobasso (sez.)	1	1	—	1	—	—	—	—	—	1	—	—	—	247
Napoli	39	31	8	31	5	1	2	—	7	2	11	5	14	1.079
Salerno (sez.)	11	11	—	6	2	1	—	—	4	1	1	—	5	1.483
Bari	2	2	—	—	2	—	—	—	—	—	1	—	1	893
Lecce	7	7	—	5	1	1	—	—	1	1	1	1	3	1.225
Potenza	4	4	—	1	2	1	—	—	—	—	2	—	2	2.667
Catanzaro	3	3	—	3	—	—	—	—	1	—	1	—	1	602
Reggio di Cal. (sez.)	—	—	—	—	—	—	—	—	—	—	—	—	—	—
Palermo	16	16	—	14	2	—	—	—	7	2	2	1	4	858
Messina	1	1	—	—	—	—	—	—	1	—	—	—	1	4.002
Caltanissetta	1	1	—	1	—	—	—	—	—	—	—	1	—	896
Catania	16	16	—	10	6	—	—	—	1	—	2	—	13	2.310
Cagliari	12	12	—	6	4	—	2	—	2	4	1	1	4	1.249
ITALIA	253	216	9	147	78	19	9	2	27	40	44	27	117	1.407
B — CONCORDATO														
Torino	28	27	1	7	10	8	1	2	2	2	9	3	12	1.530
Milano	31	31	—	7	12	6	2	4	1	—	5	6	19	1.559
Brescia	17	17	—	2	6	4	5	—	—	3	2	2	10	1.601
Trento	3	3	—	1	2	—	—	—	—	—	1	—	2	1.231
Venezia	21	21	—	3	11	2	2	3	—	3	8	10	1343	
Trieste	7	7	—	1	1	1	4	1	—	2	4	—	1	615
Genova	27	27	—	5	10	5	4	3	—	4	5	3	15	1.452
Bologna	27	27	—	5	11	5	5	1	—	3	9	5	10	1.029
Firenze	58	57	1	7	24	11	9	7	1	4	15	10	28	1.255
Perugia	8	8	—	2	3	1	2	—	—	—	4	2	2	1.010
Ancona	10	10	—	1	4	3	1	1	—	—	1	—	9	1.791
Roma	15	15	—	3	8	2	1	1	—	1	3	2	9	1.255
L'Aquila	9	8	1	2	4	3	—	—	—	—	2	—	7	2.073
Campobasso (sez.)	2	2	—	—	—	1	1	—	—	—	—	—	2	2.320
Napoli	18	18	—	4	6	3	2	3	—	—	1	2	15	2.078
Salerno (sez.)	7	6	1	2	4	1	—	—	—	—	—	—	7	3.080
Bari	8	8	—	2	2	3	1	—	—	—	1	2	5	1.707
Lecce	26	26	—	2	14	6	3	1	—	1	—	3	22	1.739
Potenza	3	3	—	1	2	—	—	—	—	—	1	1	1	1.538
Catanzaro	7	7	—	3	2	2	—	—	—	—	1	—	5	1.686
Reggio di Cal. (sez.)	1	1	—	—	—	—	1	—	—	—	—	—	1	1.535
Palermo	23	23	—	5	13	5	—	—	—	—	1	—	20	1.963
Messina	6	6	—	—	3	—	2	1	—	—	1	1	4	1.904
Caltanissetta	—	—	—	—	—	—	—	—	—	—	—	—	—	—
Catania	50	50	—	9	25	8	5	3	—	3	6	5	36	1.946
Cagliari	14	14	—	2	7	2	1	2	—	3	4	3	4	1.017
ITALIA	426	422	4	75	184	82	52	33	4	28	78	60	256	1.565

(a) La durata media è data dalla media aritmetica semplice dei valori esprimenti la durata di ciascun procedimento.

Segue Tav. 59 — Fallimenti chiusi secondo il modo di chiusura, il rito, il numero dei creditori ammessi e la durata della procedura, per distretto di Corte di appello

DISTRETTI DI CORTE DI APPELLO	TOTALE	RITO		CREDITORI AMMESSI					DURATA					DURATA MEDIA IN GIORNI
		Ordinario	sommario	fino a 10	10-30	30-50	50-100	oltre 100	fino a 6 mesi	6 mesi-1 anno	1 anno-2 anni	2 anni-3 anni	oltre 3 anni	

C — LIQUIDAZIONE E RIPARTIZIONE DELL'ATTIVO

Torino	233	232	1	48	106	40	24	15	1	11	45	41	135	1.729
Milano	428	428	—	65	169	78	69	47	1	17	48	53	309	2.123
Brescia	80	80	—	6	35	20	13	6	—	3	8	4	65	2.352
Trento	39	39	—	4	19	6	5	—	—	2	4	3	30	1.753
Venezia	159	159	—	19	62	43	22	13	—	2	14	19	124	1.892
Trieste	48	48	—	7	15	10	8	8	—	3	9	4	32	2.111
Genova	139	138	1	14	63	36	20	6	—	5	11	17	106	1.978
Bologna	170	170	—	11	86	38	22	13	4	4	25	20	117	1.891
Firenze	232	231	1	26	112	51	27	16	—	17	37	27	151	1.607
Perugia	14	14	—	4	7	1	1	1	2	—	2	—	10	1.637
Ancona	39	39	—	7	16	4	10	2	—	—	5	4	30	1.970
Roma	291	290	1	88	111	47	28	17	2	18	40	41	190	1.830
L'Aquila	33	32	1	4	10	10	6	3	1	1	2	3	28	2.109
Campobasso (sez.)	6	6	—	—	1	3	2	—	—	—	1	—	5	2.279
Napoli	153	149	4	53	65	24	11	—	2	15	17	21	98	1.934
Salerno (sez.)	28	28	—	3	12	8	5	—	—	2	2	4	20	2.349
Bari	55	55	—	10	18	6	16	5	—	—	3	8	44	2.649
Lecce	41	40	1	7	17	11	3	3	—	2	5	6	28	1.935
Potenza	3	3	—	—	2	—	1	—	—	—	1	—	2	2.188
Catanzaro	18	18	—	6	7	4	1	—	1	2	1	2	12	1.955
Reggio di Cal. (sez.)	8	8	—	—	3	—	3	2	—	—	—	2	6	1.827
Palermo	39	39	—	8	20	9	1	1	—	—	7	2	30	2.324
Messina	13	13	—	1	7	3	2	—	—	—	1	2	10	2.124
Caltanissetta	5	5	—	1	3	—	—	1	—	—	—	—	5	3.369
Catania	63	63	—	15	35	9	2	2	—	3	1	1	58	3.178
Cagliari	47	47	—	12	22	5	7	1	1	7	11	3	25	1.531
ITALIA	2.384	2.374	10	419	1.023	466	309	167	15	114	300	287	1.668	1.955

D — INSUFFICIENZA O MANCANZA DI ATTIVO

Torino	61	61	—	43	16	1	1	—	16	13	14	8	10	706
Milano	156	154	2	91	55	5	4	1	17	36	21	19	63	1.250
Brescia	17	17	—	8	6	2	1	—	1	1	5	4	6	1.260
Trento	8	8	—	5	1	1	1	—	2	—	—	1	5	1.479
Venezia	38	36	—	25	13	—	—	—	6	5	6	7	14	1.094
Trieste	9	9	—	8	1	—	—	—	1	2	2	—	4	967
Genova	42	41	1	19	18	3	2	—	2	1	9	5	25	1.772
Bologna	38	38	—	25	8	4	1	—	5	4	10	3	16	1.233
Firenze	51	51	—	30	19	2	—	—	5	10	16	8	12	832
Perugia	7	7	—	1	4	2	—	—	—	—	2	5	5	1.643
Ancona	7	7	—	4	3	—	—	—	1	1	—	1	4	1.457
Roma	301	301	—	241	52	4	4	—	95	58	68	31	49	984
L'Aquila	27	27	—	19	5	3	—	—	5	4	4	1	13	1.276
Campobasso (sez.)	1	1	—	1	—	—	—	—	—	—	—	—	1	2.204
Napoli	205	190	15	151	44	8	2	—	21	40	42	27	75	1.187
Salerno (sez.)	40	40	—	24	13	3	—	—	—	1	3	1	35	2.908
Bari	23	18	5	14	8	1	—	—	1	2	3	2	15	1.793
Lecce	22	22	—	10	11	—	—	—	1	5	2	—	13	1.406
Potenza	3	3	—	2	1	—	—	—	—	1	—	—	1	1.000
Catanzaro	16	15	1	8	7	1	—	—	—	3	3	1	9	1.556
Reggio di Cal. (sez.)	2	2	—	1	1	—	—	—	—	1	—	—	1	1.313
Palermo	56	55	1	39	15	2	—	—	3	19	9	4	21	1.103
Messina	4	4	—	1	—	2	1	—	—	—	1	2	1	1.786
Caltanissetta	3	2	1	3	—	—	—	—	—	—	2	—	1	2.546
Catania	67	67	—	43	18	5	1	—	1	3	4	4	55	2.393
Cagliari	11	11	—	7	3	1	—	—	—	1	4	1	1	757
ITALIA	1.215	1.189	26	823	322	49	19	2	189	210	229	132	455	1.199

Segue Tav. 59 — Fallimenti chiusi secondo il modo di chiusura, il rito, il numero dei creditori ammessi e la durata della procedura, per distretto di Corte di appello

DISTRETTI DI CORTE DI APPELLO	TOTALE	RITO		CREDITORI AMMESSI					DURATA					DURATA MEDIA IN GIORNI
		ordinario	sommario	fino a 10	10-30	30-50	50-100	oltre 100	fino a 6 mesi	6 mesi-1 anno	1 anno-2 anni	2 anni-3 anni	oltre 3 anni	

E — REVOCA E MANCANZA DI MASSA PASSIVA

Torino	15	14	1	15	—	—	—	—	9	4	1	—	1	251
Milano	32	32	—	32	—	—	—	—	9	11	2	2	8	866
Brescia	6	6	—	5	1	—	—	—	1	—	1	2	2	1.072
Trento	—	—	—	—	—	—	—	—	—	—	—	—	—	—
Venezia	16	16	—	16	—	—	—	—	5	6	2	2	1	471
Trieste	2	2	—	2	—	—	—	—	1	—	1	—	—	341
Genova	14	14	—	14	—	—	—	—	6	5	1	—	2	403
Bologna	13	13	—	12	1	—	—	—	4	4	1	1	3	645
Firenze	27	27	—	26	1	—	—	—	18	5	1	1	2	340
Perugia	1	1	—	1	—	—	—	—	1	—	—	—	—	64
Ancona	3	3	—	3	—	—	—	—	3	—	—	—	—	87
Roma	38	38	—	37	1	—	—	—	20	7	6	1	4	436
L'Aquila	2	2	—	2	—	—	—	—	1	1	—	—	—	136
Campobasso (sez.)	1	1	—	1	—	—	—	—	1	—	—	—	—	101
Napoli	113	18	95	113	—	—	—	—	82	16	9	4	2	213
Salerno (sez.)	7	7	—	7	—	—	—	—	2	1	1	—	3	1.466
Bari	13	13	—	13	—	—	—	—	6	1	3	—	3	603
Lecce	11	11	—	10	1	—	—	—	11	7	2	—	2	529
Potenza	—	—	—	—	—	—	—	—	—	—	—	—	—	—
Catanzaro	7	7	—	7	—	—	—	—	—	—	—	—	—	—
Reggio di Cal. (sez.)	—	—	—	—	—	—	—	—	4	2	1	—	—	224
Palermo	20	19	1	20	—	—	—	—	12	2	4	—	2	516
Messina	2	2	—	2	—	—	—	—	1	—	1	—	—	265
Caltanissetta	1	1	—	1	—	—	—	—	—	—	1	—	—	454
Catania	17	17	—	16	1	—	—	—	6	2	1	3	5	910
Cagliari	3	3	—	3	—	—	—	—	3	—	—	—	—	93
ITALIA	364	267	97	358	5	1	—	—	202	69	37	16	40	448

F — TOTALE

Torino	350	346	4	121	137	49	25	17	28	34	70	53	165	1.471
Milano	676	674	2	212	243	92	77	52	29	71	81	83	412	1.821
Brescia	124	124	—	23	48	28	19	6	2	8	16	14	84	1.996
Trento	55	55	—	11	25	7	7	5	2	2	6	5	40	1.791
Venezia	246	246	—	72	88	46	24	16	13	17	28	36	152	1.562
Trieste	71	71	—	18	20	12	12	9	2	8	17	5	39	1.735
Genova	232	230	2	56	95	45	26	10	8	15	26	28	155	1.781
Bologna	256	256	—	55	111	48	28	14	13	15	46	29	153	1.629
Firenze	390	398	2	96	166	68	37	23	24	42	71	49	204	1.334
Perugia	30	30	—	8	14	4	3	1	3	—	6	4	17	1.419
Ancona	67	67	—	18	27	8	11	3	5	1	7	6	48	1.713
Roma	667	666	1	332	180	54	33	18	117	90	123	77	260	1.203
L'Aquila	75	73	2	28	20	17	7	3	7	6	9	5	48	1.692
Campobasso (sez.)	11	11	—	3	1	4	3	—	1	1	1	—	8	1.897
Napoli	528	406	122	352	120	36	17	3	112	73	80	59	204	1.131
Salerno (sez.)	93	92	1	44	31	13	5	—	6	5	7	5	70	2.476
Bari	101	96	5	39	30	10	17	5	7	3	11	12	68	2.083
Lecce	107	106	1	34	44	18	6	5	13	8	8	10	68	1.588
Potenza	13	13	—	4	7	1	1	—	1	—	5	1	6	1.911
Catanzaro	51	50	1	27	16	6	2	—	6	8	7	3	27	1.470
Reggio di Cal. (sez.)	11	11	—	1	4	—	4	2	—	1	—	2	8	1.707
Palermo	154	152	2	86	50	16	1	1	22	24	22	9	77	1.431
Messina	26	26	—	4	10	5	5	2	1	—	4	5	16	1.950
Caltanissetta	10	9	1	5	4	—	—	—	1	—	3	1	6	2.583
Catania	213	213	—	93	85	22								

Tav. 60 — Fallimenti chiusi secondo il modo di chiusura e l'attività economica dei falliti, per regione (a)

Ammontare in milioni di lire

REGIONI	PAGAMENTO INTEGRALE		CONCORDATO		LIQUIDAZIONE E RIPARTIZIONE DELL'ATTIVO		INSUFFICIENZA O MANGANZA DI ATTIVO		TOTALE						
	N	Ammontare		N	Ammontare		N	Ammontare		N	Ammontare				
		attivo	passivo		attivo	passivo		attivo	passivo		attivo	passivo			
A — INDUSTRIA															
Piemonte	51	59,0	52,5	14	884,6	1.817,6	100	4.379,3	11.407,2	14	1,4	101,4	133	5.324,3	13.378,7
Valle d'Aosta	—	—	—	1	8,6	9,2	3	46,2	104,4	—	—	—	4	54,8	113,6
Lombardia	14	439,9	375,6	29	3.826,2	6.418,5	279	10.409,4	42.987,9	60	18,7	2.442,6	382	14.694,2	52.224,6
Trentino-Alto Adige	1	33,2	24,9	2	29,8	69,6	12	453,0	1.480,9	—	—	—	15	516,0	1.575,4
<i>Bolzano-Bozen</i>	1	33,2	24,9	—	—	—	4	251,1	557,7	—	—	—	5	284,3	582,6
<i>Trento</i>	—	—	—	2	29,8	69,6	8	201,9	923,2	—	—	—	10	231,7	992,8
Veneto	2	11,3	10,3	11	470,7	1.012,7	68	3.459,0	10.588,7	7	0,6	38,5	68	3.941,6	11.650,2
Friuli-Ven. Giulia	2	13,8	11,4	4	620,0	1.168,5	24	1.056,4	3.196,5	1	—	10,8	31	1.690,2	4.387,2
Liguria	1	1,4	0,7	2	171,8	260,7	36	1.635,3	4.326,7	9	11,8	173,9	48	1.820,3	4.762,0
Emilia-Romagna	2	24,5	18,9	11	771,9	1.386,8	68	2.230,1	6.295,5	17	4,0	179,8	98	3.030,5	7.861,0
Toscana	5	89,4	73,1	29	3.051,5	5.524,7	130	2.778,5	11.268,0	18	5,1	169,6	182	5.924,5	17.040,4
Umbria	—	—	—	3	223,5	272,5	2	17,1	191,9	1	0,2	9,1	6	240,8	383,5
Marche	4	214,2	208,1	7	240,4	598,6	23	396,3	2.110,4	3	0,2	22,4	37	851,1	2.929,5
Lazio	9	247,5	195,5	5	359,8	630,1	105	3.719,7	14.994,3	134	8,8	4.314,7	253	4.335,8	20.142,6
Abruzzi	2	46,2	38,9	5	54,9	88,8	17	724,1	2.233,7	6	0,7	57,8	30	825,9	2.419,2
Molise	1	7,2	7,2	—	—	—	2	282,8	433,9	1	—	8,7	4	290,0	449,7
Campania	9	1.181,7	682,8	7	1.097,7	1.546,4	51	1.670,5	5.875,3	50	12,8	983,6	117	3.962,7	9.088,1
Puglia	—	—	—	19	852,4	1.390,3	33	2.074,4	7.139,3	4	0,4	17,0	56	2.927,2	8.536,6
Basilicata	2	126,0	119,8	1	10,1	12,1	2	4,9	55,9	—	—	—	5	140,0	167,8
Calabria	1	0,9	0,7	—	—	—	5	45,4	303,3	3	0,3	17,6	9	46,3	321,6
Sicilia	10	276,4	233,2	24	600,5	904,4	32	136,3	817,5	21	31,6	348,4	67	1.044,8	2.303,5
Sardegna	5	94,6	80,5	3	26,3	40,6	22	1.462,6	3.220,7	5	1,0	222,6	35	1.584,5	3.574,4
ITALIA	75	2.867,2	2.149,1	177	13.300,7	23.140,1	1.014	36.980,6	128.941,5	351	97,6	9.118,5	1.620	53.246,1	162.349,6

B — COMMERCIO E SERVIZI VARI

Piemonte	8	51,5	39,4	13	168,7	542,7	120	1.040,2	3.940,7	46	9,3	517,6	187	1.269,7	5.040,4
Valle d'Aosta	—	—	—	—	—	—	2	3,4	8,6	1	0,3	8,9	3	3,7	17,5
Lombardia	19	162,8	133,9	18	449,9	1.081,4	213	3.966,8	18.488,7	110	20,1	1.964,2	365	4.599,6	21.668,2
Trentino-Alto Adige	3	47,8	43,2	1	1,8	4,7	26	258,0	932,9	7	0,9	119,8	37	308,5	1.100,6
<i>Bolzano-Bozen</i>	3	47,8	43,2	1	1,8	4,7	17	153,8	589,9	4	0,7	39,4	25	204,7	687,2
<i>Trento</i>	—	—	—	—	—	—	9	104,2	343,0	3	0,2	80,4	12	104,4	413,4
Veneto	8	1.063,7	1.026,2	9	330,1	742,0	85	619,1	2.170,2	30	3,1	155,9	132	2.016,0	4.004,3
Friuli-Ven. Giulia	2	3,1	1,8	3	113,4	236,4	23	225,8	931,6	7	1,2	100,4	35	343,5	1.270,2
Liguria	6	352,0	341,6	10	357,5	739,6	66	655,4	2.235,3	22	9,2	165,6	112	1.374,1	3.482,1
Emilia-Romagna	6	170,2	158,2	12	82,3	160,6	95	1.371,1	5.842,7	17	4,9	226,0	130	1.628,5	6.387,5
Toscana	20	175,3	149,7	35	767,9	1.585,6	129	1.244,0	3.899,7	42	13,1	591,7	226	2.200,3	6.226,7
Umbria	—	—	—	5	135,9	219,1	9	105,6	311,8	6	1,0	73,9	20	242,5	604,8
Marche	4	130,6	125,8	3	16,5	32,7	16	99,3	515,6	3	0,1	27,2	25	246,5	701,3
Lazio	13	253,7	234,3	8	238,4	540,2	181	2.065,4	12.328,2	161	17,1	3.807,0	363	2.574,6	16.909,7
Abruzzi	2	168,0	135,5	4	60,2	102,8	12	177,9	544,5	20	1,4	158,5	38	407,5	941,3
Molise	—	—	—	2	27,8	75,4	4	7,0	71,4	—	—	—	6	34,8	146,8
Campania	37	951,0	878,9	17	502,2	934,7	125	981,6	3.732,8	182	57,8	2.351,4	361	2.492,6	7.897,8
Puglia	9	362,9	337,9	15	403,5	1.106,5	57	691,0	2.323,9	38	12,3	349,7	119	1.469,7	4.118,0
Basilicata	2	48,1	46,3	2	4,2	10,5	1	1,1	11,6	3	0,2	69,8	8	53,6	138,2
Calabria	1	3,7	3,7	8	216,6	794,8	21	65,4	1.126,3	15	2,1	140,7	45	287,8	2.035,5
Sicilia	23	77,7	66,5	52	780,3	1.891,9	85	346,5	1.767,5	101	16,1	873,5	261	1.220,6	4.599,4
Sardegna	7	95,7	81,6	11	234,3	486,3	24	137,9	753,5	6	11,4	156,9	48	479,3	1.478,3
ITALIA	170	4.117,8	3.804,5	236	4.891,5	11.257,9	1.299	14.062,5	61.937,5	817	181,6	11.858,7	2.522	23.253,4	88.858,6

(a) Esclusi i fallimenti revocati e quelli chiusi per mancanza di massa passiva.

Segue Tav. 60 — Fallimenti chiusi secondo il modo di chiusura e l'attività economica dei falliti, per regione

Ammontare in milioni di lire

REGIONI	PAGAMENTO INTEGRALE		CONCORDATO		LIQUIDAZIONE E RIPARTIZIONE DELL'ATTIVO		INSUFFICIENZA O MANGANZA DI ATTIVO		TOTALE						
	N	Ammontare		N	Ammontare		N	Ammontare		N	Ammontare				
		attivo	passivo		attivo	passivo		attivo	passivo		attivo	passivo			
C — ALTRE ATTIVITÀ															
Piemonte	—	—	—	—	—	—	8	152,7	1.807,1	—	—	—	8	152,7	1.807,1
Valle d'Aosta	—	—	—	—	—	—	—	—	—	—	—	—	—	—	—
Lombardia	—	—	—	1	0,8	2,2	11	299,7	2.679,9	3	0,2	1.304,4	15	300,7	3.986,5
Trentino-Alto Adige	1	9,7	6,7	—	—	—	1	26,2	113,2	1	0,1	3,5	3	36,0	123,4
<i>Bolzano-Bozen</i>	1	9,7	6,7	—	—	—	1	26,2	113,2	1	0,1	3,5	3	36,0	123,4
<i>Trento</i>	—	—	—	—	—	—	—	—	—	—	—	—	—	—	—
Veneto	2	3,3	2,4	1	1,6	2,7	6	144,1	444,5	1	0,1	1,7	10	149,1	451,3
Friuli-Ven. Giulia	1	77,0	73,6	—	—	—	1	23,9	30,7	1	0,4	7,1	3	101,3	111,4
Liguria	—	—	—	1	10,9	12,6	7	160,5	1.294,3	2	1,4	139,9	10	172,8	1.436,8
Emilia-Romagna	—	—	—	4	194,5	363,0	7	116,7	228,4	4	0,3	27,4	15	311,5	618,8
Toscana	—	—	—	—	—	—	3	11,2	106,0	—	—	—	3	11,2	106,0
Umbria	—	—	—	3	18,1	43,3	—	—	—	—	—	—	3	18,1	43,3
Marche	—	—	—	—	—	—	1	0,4	2,7	—	—	—	1	0,4	2,7
Lazio	—	—	—	2	37,7	55,3	5	124,2	560,0	6	0,2	1.020,7	13	162,1	1.636,0
Abruzzi	—	—	—	—	—	—	4	12,2	74,9	1	—	0,6	5	12,2	75,5
Molise	—	—	—	—	—	—	—	—	—	—	—	—	—	—	—
Campania	4	7,2	5,7	1	0,4	0,7	5	12,6	60,4	13	3,2	155,8	23	23,4	222,6
Puglia	—	—	—	—	—	—	6	102,0	2.745,3	3	0,3	22,0	9	102,3	2.767,3
Basilicata	—	—	—	—	—	—	—	—	—	—	—	—	—	—	—
Calabria	1	1,7	1,7	—	—	—	—	—	—	—	—	—	1	1,7	1,7
Sicilia	1	1,5	1,3	3	100,2	250,7	3	88,1	236,5	8	0,8	89,1	15	190,6	577,6
Sardegna	—	—	—	—	—	—	1	64,6	119,6	—	—	—	1	64,6	119,6
ITALIA	10	100,4	91,4	13	346,1	681,2	71	1.356,8	10.534,1	44	7,4	2.774,5	138	1.810,7	14.087,6

D — TOTALE

Piemonte	13	110,5	91,9	27	1.053,3	2.360,3	228	5.572,2	17.155,0	60	10,7	619,0	328	6.746,7	20.226,2
Valle d'Aosta	—	—	—	1	8,6	9,2	5	49,6							

Tav. 61 — Fallimenti chiusi secondo la qualità e l'attività economica dei falliti, per provincia e regione (a)

Ammontare in milioni di lire

PROVINCE REGIONI	DITTE INDIVIDUALI			SOCIETA' DI FATTO			SOCIETA' REGOLARI			T O T A L E		
	N	Ammontare		N	Ammontare		N	Ammontare		N	Ammontare	
		attivo	passivo		attivo	passivo		attivo	passivo		attivo	passivo
A — INDUSTRIA												
Torino	38	627,1	1.274,7	15	256,9	691,9	24	2.413,5	4.791,7	77	3.297,5	6.758,3
Vercelli	6	79,1	158,7	—	—	—	3	235,4	896,2	9	314,5	1.044,9
Novara	4	28,4	71,0	—	—	—	8	180,2	645,8	12	208,6	716,8
Cuneo	7	159,4	711,0	1	37,9	89,7	4	426,5	1.429,5	12	623,8	2.230,2
Asti	3	14,2	66,3	2	121,6	202,1	3	36,5	118,9	8	172,3	387,3
Alessandria	11	474,6	1.319,2	1	6,4	21,2	3	226,6	900,8	15	707,6	2.241,2
PIEMONTE	69	1.382,8	3.600,9	19	422,8	1.004,9	45	3.518,7	8.772,9	133	5.324,3	13.378,7
VALLE D'AOSTA	2	15,1	30,6	1	20,2	49,0	1	19,5	34,0	4	54,8	113,6
Varese	17	277,5	579,3	7	103,7	291,9	7	648,1	3.334,0	31	1.029,3	4.205,2
Como	9	85,8	610,9	3	76,0	198,4	4	14,6	390,9	16	176,4	1.200,2
Sondrio	2	34,5	100,0	1	14,9	28,4	2	566,5	2.589,0	5	615,9	2.717,4
Milano	89	2.059,4	7.893,7	36	649,7	2.524,6	135	7.586,8	26.328,7	260	10.295,9	36.747,0
Bergamo	16	404,1	1.337,5	7	177,2	468,9	6	464,0	1.427,2	29	1.045,3	3.233,6
Brescia	10	343,0	971,5	5	136,9	408,8	2	79,3	273,9	17	559,2	1.654,2
Pavia	7	121,2	474,8	4	411,4	825,5	3	57,6	281,7	14	590,2	1.553,0
Cremona	3	304,9	717,6	—	—	—	1	28,6	53,3	4	333,5	770,9
Mantova	3	24,9	67,6	2	16,3	49,6	1	7,3	25,9	6	48,5	143,1
LOMBARDIA	156	3.655,3	12.752,9	65	1.586,1	4.797,1	161	9.452,8	34.674,6	382	14.694,2	52.224,6
Bolzano - Bozen	5	284,3	582,6	—	—	—	—	—	—	5	284,3	582,6
Trento	8	123,4	578,4	1	16,9	36,5	1	91,4	377,9	10	231,7	992,8
TRENTINO-ALTO ADIGE	13	407,7	1.161,0	1	16,9	36,5	1	91,4	377,9	15	516,0	1.575,4
Verona	2	3,2	19,9	2	49,3	73,2	1	7,1	31,8	5	59,6	124,9
Vicenza	5	33,1	161,4	5	125,5	536,6	2	199,6	603,1	12	358,2	1.301,1
Belluno	—	—	—	—	—	—	—	—	—	—	—	—
Treviso	5	199,1	716,1	2	5,9	59,0	3	134,5	270,5	10	339,5	1.045,6
Venezia	17	174,9	450,3	5	75,1	225,3	6	266,2	817,3	28	516,2	1.492,9
Padova	12	182,6	609,8	1	7,8	64,2	13	1.415,7	4.013,9	26	1.606,1	4.887,9
Rovigo	1	78,9	175,3	4	5,4	106,5	2	977,7	2.716,0	7	1.082,0	2.997,8
VENETO	42	671,8	2.132,8	19	269,0	1.064,8	27	3.060,8	8.452,6	88	3.941,6	11.650,2
Pordenone	10	86,6	924,1	2	48,6	159,8	3	365,0	924,4	15	500,2	2.008,3
Udine	6	363,2	811,8	2	342,1	732,1	4	411,1	685,8	12	1.116,4	2.229,7
Gorizia	3	37,3	101,0	—	—	—	—	—	—	3	37,3	101,0
Trieste	1	36,3	48,2	—	—	—	—	—	—	1	36,3	48,2
FRULLI-VEN. GIULIA	20	523,4	1.885,1	4	390,7	891,9	7	776,1	1.610,2	31	1.690,2	4.387,2
Imperia	1	144,0	209,3	—	—	—	1	3,5	37,5	2	147,5	246,8
Savona	7	894,4	2.064,9	1	—	9,3	1	4,1	35,2	9	898,5	2.109,4
Genova	20	213,3	607,9	2	114,0	178,9	11	365,5	1.419,3	33	692,8	2.206,1
La Spezia	2	53,7	144,2	—	—	—	2	27,8	55,5	4	81,5	199,7
LIGURIA	30	1.305,4	3.026,3	3	114,0	188,2	15	400,9	1.547,5	48	1.820,3	4.762,0
Piacenza	2	20,8	257,8	—	—	—	—	—	—	2	20,8	257,8
Parma	3	4,5	54,1	2	87,1	169,7	2	4,0	48,5	7	95,6	272,3
Reggio nell'Emilia	3	29,7	109,5	3	107,8	291,2	5	111,9	180,2	11	249,4	580,9
Modena	12	85,2	295,3	7	420,2	767,7	3	33,2	109,5	22	538,6	1.172,5
Bologna	7	67,9	324,1	7	130,8	313,5	5	277,8	790,8	19	476,5	1.429,4
Ferrara	7	8,3	227,8	4	8,8	29,8	1	—	23,7	12	17,1	281,3
Ravenna	4	41,0	165,6	1	213,4	472,5	2	118,6	244,6	7	373,0	882,7
Forlì	11	673,3	1.483,5	3	28,7	76,5	4	557,5	1.445,1	18	1.259,5	3.005,1
EMILIA-ROMAGNA	49	930,7	2.917,7	27	996,8	2.120,9	22	1.103,0	2.842,4	98	3.030,5	7.881,0
Massa-Carrara	12	124,3	602,1	4	15,3	198,1	9	125,7	359,7	25	265,3	1.159,9
Lucca	9	159,5	419,9	5	413,3	803,0	3	13,0	58,3	17	585,8	1.281,2
Pistoia	3	26,0	118,1	3	51,9	210,6	4	330,5	543,2	10	408,4	871,9
Firenze	26	289,0	1.371,3	11	465,5	1.476,2	10	686,0	1.539,1	49	1.440,5	4.386,6
Livorno	9	426,9	683,7	4	51,4	237,3	5	184,5	1.272,8	18	662,9	2.193,8
Pisa	19	194,1	576,1	9	121,4	352,5	7	746,8	1.504,7	35	1.062,3	2.433,3
Arezzo	6	59,7	290,9	3	261,4	484,4	6	633,3	1.966,3	15	954,4	2.741,6
Siena	4	101,9	228,9	1	4,0	21,8	5	399,1	1.675,2	10	505,0	1.925,9
Grosseto	1	6,4	16,0	2	33,6	30,2	—	—	—	3	40,0	46,2
TOSCANA	91	1.387,8	4.307,0	42	1.417,8	3.814,1	49	3.118,9	8.919,3	182	5.924,5	17.040,4
Perugia	3	223,5	272,5	—	—	—	—	—	—	3	223,5	272,5
Terni	1	14,6	70,8	—	—	—	2	2,7	40,2	3	17,3	111,0
UMBRIA	4	238,1	343,3	—	—	—	2	2,7	40,2	6	240,8	383,5

(a) Esclusi i fallimenti revocati e quelli chiusi per mancanza di massa passiva.

Segue Tav. 61 — Fallimenti chiusi secondo la qualità e l'attività economica dei falliti, per provincia e regione

Ammontare in milioni di lire

PROVINCE REGIONI	DITTE INDIVIDUALI			SOCIETA' DI FATTO			SOCIETA' REGOLARI			T O T A L E		
	N	Ammontare		N	Ammontare		N	Ammontare		N	Ammontare	
		attivo	passivo		attivo	passivo		attivo	passivo		attivo	passivo
Segue A — INDUSTRIA												
Pesaro e Urbino	3	24,0	89,3	3	40,7	90,0	—	—	—	6	64,7	179,3
Ancona	3	11,6	183,3	1	50,7	65,8	2	29,4	191,7	6	91,7	440,8
Macerata	8	149,3	693,5	4	242,1	790,4	1	10,6	143,9	13	402,0	1.617,8
Ascoli Piceno	7	20,2	42,3	3	208,5	394,8	2	64,0	254,5	12	292,7	691,6
MARCHE	21	205,1	998,4	11	542,0	1.341,0	5	104,0	590,1	37	851,1	2.929,5
Viterbo	2	10,8	23,0	3	68,6	117,6	3	23,3	111,3	8	102,7	251,9
Rieti	1	27,2	89,2	—	—	—	1	—	5,3	2	27,2	94,5
Roma	32	380,7	2.021,9	11	343,0	1.685,9	180	1.249,5	10.194,1	223	1.973,2	13.901,9
Latina	3	10,9	163,1	4	196,7	389,9	9	1.958,8	4.745,2	18	2.166,4	5.299,2
Frosinone	1	—	2,9	1	39,1	38,6	2	27,2	553,6	4	60,3	585,1
LAZIO	39	429,6	2.300,1	19	647,4	2.232,0	195	3.258,8	15.610,5	253	4.335,8	20.142,6
L'Aquila	4	43,5	61,5	—	—	—	1	—	10,0	5	43,5	71,5
Teramo	—	—	—	1	143,5	149,7	1	166,5	491,5	2	310,0	641,3
Pescara	14	229,5	652,0	1	10,7	25,5	3	113,0	736,7	18	353,2	1.414,2
Chieti	3	39,1	91,4	1	24,8	48,8	1	55,3	152,0	5	119,2	292,2
ABRUZZI	21	312,1	804,9	3	179,0	224,0	6	334,8	1.390,3	30	825,9	2.419,2
Isernia	2	151,0	213,1	—	—	—	—	—	—	2	151,0	213,1
Campobasso	2	139,0	236,6	—	—	—	—	—	—	2	139,0	236,6
MOLISE	4	290,0	449,7	—	—	—	—	—	—	4	290,0	449,7
Caserta	11	38,1	12									

Segue Tav. 61 — Fallimenti chiusi secondo la qualità e l'attività economica dei falliti, per provincia e regione

Ammontare in milioni di lire

PROVINCE REGIONI	DITTE INDIVIDUALI			SOCIETA' DI FATTO			SOCIETA' REGOLARI			TOTALE		
	N	Ammontare		N	Ammontare		N	Ammontare		N	Ammontare	
		attivo	passivo		attivo	passivo		attivo	passivo		attivo	passivo
B — COMMERCIO E SERVIZI VARI												
Torino	89	280,0	1.361,7	33	337,2	804,0	17	70,1	256,3	130	695,3	2.422,0
Vercelli	3	17,0	61,4	1	85,5	309,9	2	14,8	53,9	6	117,3	425,2
Novara	12	65,9	270,5	2	12,2	49,2	1	4,6	3,5	5	82,7	323,2
Cunco	4	15,6	54,4	1	2,3	3,1	—	—	—	15	17,9	57,5
Asti	3	169,8	1.149,5	1	19,2	22,2	4	—	—	4	189,0	1.171,7
Alessandria	12	127,1	305,9	3	38,9	223,0	3	1,5	111,9	18	167,5	640,8
PIEMONTE	123	683,4	3.203,4	41	495,3	1.411,4	23	91,0	425,6	187	1.269,7	5.040,4
VALLE D'AOSTA	3	3,7	17,5	—	—	—	—	—	—	3	3,7	17,5
Varese	25	136,8	328,7	2	11,8	19,6	1	0,3	12,8	28	148,9	361,1
Como	15	77,6	180,9	—	—	—	2	20,3	78,6	17	97,9	259,5
Sondrio	—	—	—	2	63,3	106,2	—	—	—	2	63,3	106,2
Milano	119	1.166,8	5.690,1	24	637,0	1.393,5	98	1.803,0	11.172,0	239	3.696,8	18.255,6
Bergamo	32	223,1	1.054,0	8	95,7	303,8	4	8,1	210,2	44	326,9	1.568,8
Brescia	3	8,8	17,0	1	1,2	1,4	1	0,1	3,1	5	10,1	21,5
Pavia	14	89,0	291,4	1	0,1	7,0	4	20,8	112,5	19	109,9	411,5
Cremona	2	42,2	130,3	—	—	—	—	—	—	2	42,2	130,3
Mantova	7	136,8	307,6	2	56,8	246,1	—	—	—	9	193,6	553,7
LOMBARDIA	217	1.881,1	8.000,8	40	865,9	2.078,2	108	1.852,6	11.589,2	365	4.599,6	21.668,2
Bozano - Bozen	20	143,6	418,8	3	56,2	247,0	2	4,3	21,4	25	204,1	687,2
Trento	6	16,2	86,8	5	84,0	257,4	1	4,2	69,2	12	104,4	413,4
TRENTINO-ALTO ADIGE	26	159,8	505,6	8	140,2	504,4	3	8,5	90,6	37	308,5	1.100,6
Verona	10	139,3	467,7	1	11,1	115,2	1	13,0	112,3	12	163,4	695,2
Vicenza	7	8,8	29,9	—	—	—	1	865,1	838,8	8	873,9	869,7
Belluno	2	6,6	143,5	—	—	—	—	—	—	2	6,6	143,5
Treviso	1	12,8	29,0	2	5,8	22,2	—	—	—	3	18,6	51,2
Venezia	75	183,7	791,3	14	651,3	1.179,5	5	19,9	89,9	94	854,9	2.056,7
Padova	7	14,6	135,0	1	29,3	47,0	2	28,3	47,2	10	72,2	229,2
Rovigo	2	7,2	25,0	1	19,2	20,8	—	—	—	3	26,4	45,8
VENETO	104	373,0	1.621,4	19	716,7	1.384,7	9	926,3	1.088,2	132	2.016,0	4.094,3
Pordenone	8	85,0	241,5	—	—	—	2	4,5	66,1	8	90,3	307,6
Udine	6	197,8	753,7	—	—	—	1	9,9	26,1	7	207,7	779,8
Gorizia	6	10,6	30,4	—	—	—	—	—	—	6	10,6	30,4
Trieste	11	7,7	96,7	3	27,2	55,7	—	—	—	14	34,9	152,4
FRUILL-VEN. GIULIA	29	301,9	1.122,3	3	27,2	55,7	3	14,4	92,2	35	343,5	1.270,2
Imperia	8	21,6	223,8	1	2,9	48,0	—	—	—	9	24,5	271,8
Savona	13	86,8	291,7	3	6,3	39,9	2	4,6	13,5	18	97,7	345,1
Genova	45	256,6	783,6	17	203,5	538,8	10	652,2	1.205,0	72	1.112,3	2.527,4
La Spezia	8	61,4	151,6	5	78,2	186,2	—	—	—	13	139,6	337,8
LIGURIA	74	426,4	1.430,7	26	290,9	812,9	12	656,8	1.218,5	112	1.374,1	3.482,1
Piacenza	7	117,2	161,2	1	2,3	6,7	1	4,7	41,3	9	124,2	209,2
Parma	11	94,7	1.019,3	1	1,3	3,5	2	1,2	77,6	14	97,2	1.100,4
Reggio nell'Emilia	5	48,9	822,4	1	23,4	125,6	1	257,3	330,0	7	329,6	1.278,0
Modena	5	98,6	234,2	2	6,8	12,5	1	15,7	71,1	8	121,1	317,8
Bologna	15	67,6	447,9	7	49,8	258,3	8	137,7	597,7	30	255,1	1.303,9
Ferrara	12	124,0	303,3	6	64,8	116,9	2	48,4	212,2	20	237,2	632,4
Ravenna	9	155,4	543,2	1	48,2	113,0	—	—	—	10	203,6	653,2
Fiorini	21	117,0	439,7	8	120,5	341,3	3	23,0	108,1	32	260,5	889,6
EMILIA-ROMAGNA	85	823,4	3.971,2	27	317,1	973,3	18	488,0	1.438,0	130	1.628,5	6.387,5
Massa-Carrara	19	49,1	254,1	3	10,1	84,9	2	63,9	152,0	24	123,1	491,0
Lucca	12	62,2	188,0	3	27,8	131,3	1	0,2	7,0	16	90,2	326,3
Pistoia	—	—	—	5	137,1	321,3	—	—	—	5	137,1	321,3
Firenze	59	378,9	1.202,7	14	522,7	1.015,8	11	56,6	227,9	84	953,2	2.446,4
Livorno	36	111,7	473,1	10	37,9	277,6	4	139,2	246,2	50	337,8	996,9
Pisa	14	82,1	280,6	6	285,6	654,5	1	43,4	77,5	21	411,1	1.012,5
Arezzo	13	91,9	306,4	3	16,7	41,3	—	—	—	16	108,6	347,7
Siena	4	24,2	124,1	1	3,0	32,8	—	—	—	5	27,2	156,9
Grosseto	4	6,9	127,0	1	0,1	0,6	—	—	—	5	7,0	127,6
TOSCANA	161	807,0	2.956,0	46	1.041,0	2.580,1	19	352,3	710,6	226	2.200,3	6.226,7
Perugia	5	19,7	99,9	1	0,2	31,2	—	—	—	6	19,9	131,1
Terni	7	78,6	171,5	6	143,3	300,3	1	0,7	1,9	14	222,6	473,7
UMBRIA	12	98,3	271,4	7	143,5	331,5	1	0,7	1,9	20	242,5	604,8

Segue Tav. 61 — Fallimenti chiusi secondo la qualità e l'attività economica dei falliti, per provincia e regione

Ammontare in milioni di lire

PROVINCE REGIONI	DITTE INDIVIDUALI			SOCIETA' DI FATTO			SOCIETA' REGOLARI			TOTALE		
	N	Ammontare		N	Ammontare		N	Ammontare		N	Ammontare	
		attivo	passivo		attivo	passivo		attivo	passivo		attivo	passivo
Segue B — COMMERCIO E SERVIZI VARI												
Pesaro e Urbino	1	0,6	11,6	1	42,9	88,6	—	—	—	2	43,5	100,2
Ancona	6	42,4	224,9	2	1,6	23,0	—	—	—	8	44,0	247,9
Macerata	3	6,7	65,5	2	4,4	9,9	—	—	—	5	11,1	76,4
Ascoli Piceno	9	131,6	258,0	1	15,8	15,2	1	0,5	3,6	11	147,9	276,8
MARCHE	19	181,3	561,0	6	64,7	136,7	1	0,5	3,6	26	246,5	701,3
Viterbo	5	9,4	26,9	5	170,6	1.101,0	—	—	—	10	180,0	1.127,9
Rieti	—	—	—	4	25,3	74,5	1	0,7	7,3	5	26,0	81,8
Roma	132	478,3	3.895,4	37	342,8	949,9	148	1.155,5	8.917,9	317	1.976,6	13.763,2
Latina	7	25,2	585,6	7	176,5	235,9	7	70,9	872,5	21	272,6	1.694,2
Frosinone	5	39,6	101,4	5	79,8	141,2	—	—	—	10	119,4	242,6
LAZIO	149	552,5	4.609,5	58	795,0	2.502,5	156	1.227,1	9.797,7	363	2.574,6	16.909,7
L'Aquila	3	29,5	168,2	2	38,6	65,0	1	146,4	115,2	6	214,5	348,4
Teramo	4	21,5	51,1	1	124,3	274,5	—	—	—	5	145,8	325,6
Pescara	17	43,2	178,5	5	3,9	67,3	1	0,1	4,4	23	47,2	250,2
Chieti	4	—	17,1	—	—	—	—	—	—	4	—	17,1
ABRUZZI	28	94,2	414,9	8	166,6	406,8	2	146,5	119,6	38	407,5	941,3
Isernia	—	—	—	1	24,2	67,7	—	—	—	1	24,2	67,7
Campobasso	5	10,6	79,1	—	—	—	—	—	—	5	10,6	79,1
MOLISE	5	10,6	79,1	1	24,2	67,7	—	—	—	6	34,8	146,8
Caserta	33	22,2	362,1	13	69,1	214,6	4	35,3	241,5	50	126,6	818,2
Benevento	4	30,6	116,7	1	2,2	8,1	—	—	—	5	32,8	124,8
Napoli	167	901,4	2.857,2	32	379,0	807,6	35	790,9	1.843,5	234	2.072,2	5.508,3
Avellino	6	11,0	510,8	4	49,7	115,0						

Segue Tav. 61 — Fallimenti chiusi secondo la qualità e l'attività economica dei falliti, per provincia e regione

Ammontare in milioni di lire

PROVINCE REGIONI	DITTE INDIVIDUALI			SOCIETA' DI FATTO			SOCIETA' REGOLARI			TOTALE		
	N	Ammontare		N	Ammontare		N	Ammontare		N	Ammontare	
		attivo	passivo		attivo	passivo		attivo	passivo		attivo	passivo
C — ALTRE ATTIVITA'												
Torino	4	122,0	1.645,2	1	0,5	8,7	2	29,8	147,3	7	152,3	1.801,2
Vercelli	—	—	—	—	—	—	—	—	—	—	—	—
Novara	—	—	—	—	—	—	—	—	—	—	—	—
Cuneo	—	—	—	—	—	—	—	—	—	—	—	—
Asti	1	0,4	5,9	—	—	—	—	—	—	1	0,4	5,9
Alessandria	—	—	—	—	—	—	—	—	—	—	—	—
PIEMONTE	5	122,4	1.651,1	1	0,5	8,7	2	29,8	147,3	8	152,7	1.807,1
VALLE D'AOSTA	—	—	—	—	—	—	—	—	—	—	—	—
Varese	2	1,9	12,7	—	—	—	—	—	—	2	1,9	12,7
Como	1	17,3	64,9	—	—	—	—	—	—	1	17,3	64,9
Sondrio	—	—	—	—	—	—	5	18,7	3.145,8	8	162,6	3.650,1
Milano	3	143,9	504,3	—	—	—	—	—	—	2	114,8	247,8
Bergamo	2	114,8	247,8	—	—	—	—	—	—	—	—	—
Brescia	—	—	—	—	—	—	—	—	—	—	—	—
Pavia	1	0,8	2,2	1	3,3	8,8	—	—	—	2	4,1	11,0
Cremona	—	—	—	—	—	—	—	—	—	—	—	—
Mantova	—	—	—	—	—	—	—	—	—	—	—	—
LOMBARDIA	9	278,7	831,9	1	3,3	8,8	5	18,7	3.145,8	15	300,7	3.986,5
Bolzano - Bozen	1	9,7	6,7	—	—	—	2	26,3	116,7	3	36,0	123,4
Trento	—	—	—	—	—	—	—	—	—	—	—	—
TRENTINO-ALTO ADIGE	1	9,7	6,7	—	—	—	2	26,3	116,7	3	36,0	123,4
Verona	1	0,1	1,7	—	—	—	—	—	—	1	0,1	1,7
Vicenza	—	—	—	—	—	—	—	—	—	—	—	—
Belluno	—	—	—	—	—	—	—	—	—	—	—	—
Treviso	2	4,4	4,7	—	—	—	—	—	—	2	4,4	4,7
Venezia	2	107,1	204,6	—	—	—	2	0,8	114,7	4	107,9	319,3
Padova	1	16,1	49,3	—	—	—	—	—	—	1	16,1	49,3
Rovigo	2	20,6	76,3	—	—	—	—	—	—	2	20,6	76,3
VENETO	8	148,3	336,6	—	—	—	2	0,8	114,7	10	149,1	451,3
Pordenone	—	—	—	—	—	—	1	77,0	73,6	1	77,0	73,6
Udine	—	—	—	—	—	—	—	—	—	—	—	—
Gorizia	2	24,3	37,8	—	—	—	—	—	—	2	24,3	37,8
Trieste	—	—	—	—	—	—	—	—	—	—	—	—
FRIULL-VEN. GIULIA	2	24,3	37,8	—	—	—	1	77,0	73,6	3	101,3	111,4
Imperia	—	—	—	—	—	—	—	—	—	—	—	—
Savona	—	—	—	1	10,9	12,6	1	0,1	13,2	2	11,0	25,8
Genova	4	52,3	788,3	—	—	—	4	109,5	622,7	8	161,8	1.411,0
La Spezia	—	—	—	—	—	—	—	—	—	—	—	—
LIGURIA	4	52,3	788,3	1	10,9	12,6	5	109,6	635,9	10	172,8	1.436,8
Piacenza	1	12,7	17,7	—	—	—	—	—	—	1	12,7	17,7
Parma	3	61,1	124,7	—	—	—	—	—	—	3	61,1	124,7
Reggio nell'Emilia	—	—	—	—	—	—	1	38,4	63,8	1	38,4	63,8
Modena	1	9,8	22,5	—	—	—	—	—	—	1	9,8	22,5
Bologna	1	128,6	187,5	3	56,2	160,4	2	—	19,0	6	184,8	366,9
Ferrara	2	1,8	6,3	1	2,9	16,9	—	—	—	3	4,7	23,2
Ravenna	—	—	—	—	—	—	—	—	—	—	—	—
Forlì	—	—	—	—	—	—	—	—	—	—	—	—
EMILIA-ROMAGNA	8	214,0	358,7	4	59,1	177,3	3	38,4	82,8	15	311,5	618,8
Massa-Carrara	—	—	—	—	—	—	—	—	—	—	—	—
Lucca	—	—	—	—	—	—	1	8,6	61,9	1	8,6	61,9
Pistoia	—	—	—	—	—	—	—	—	—	—	—	—
Firenze	—	—	—	—	—	—	1	1,8	43,0	1	1,8	43,0
Livorno	1	0,8	1,1	—	—	—	—	—	—	1	0,8	1,1
Pisa	—	—	—	—	—	—	—	—	—	—	—	—
Arezzo	—	—	—	—	—	—	—	—	—	—	—	—
Siena	—	—	—	—	—	—	—	—	—	—	—	—
Grosseto	—	—	—	—	—	—	—	—	—	—	—	—
TOSCANA	1	0,8	1,1	—	—	—	2	10,4	104,9	3	11,2	106,0
Perugia	—	—	—	—	—	—	—	—	—	—	—	—
Terni	1	9,0	17,1	2	9,1	26,2	—	—	—	3	18,1	43,3
UMBRIA	1	9,0	17,1	2	9,1	26,2	—	—	—	3	18,1	43,3

Segue Tav. 61 — Fallimenti chiusi secondo la qualità e l'attività economica dei falliti, per provincia e regione

Ammontare in milioni di lire

PROVINCE REGIONI	DITTE INDIVIDUALI			SOCIETA' DI FATTO			SOCIETA' REGOLARI			TOTALE		
	N	Ammontare		N	Ammontare		N	Ammontare		N	Ammontare	
		attivo	passivo		attivo	passivo		attivo	passivo		attivo	passivo
Segue C — ALTRE ATTIVITA'												
Pesaro e Urbino	—	—	—	—	—	—	—	—	—	—	—	—
Ancona	—	—	—	—	—	—	—	—	—	—	—	—
Macerata	—	—	—	—	—	—	—	—	—	—	—	—
Ascoli Piceno	1	0,4	2,7	—	—	—	—	—	—	1	0,4	2,7
MARCHE	1	0,4	2,7	—	—	—	—	—	—	1	0,4	2,7
Viterbo	—	—	—	—	—	—	—	—	—	—	—	—
Rieti	1	30,2	34,0	—	—	—	—	—	—	1	30,2	34,0
Roma	2	62,5	167,9	1	16,7	30,7	9	52,7	1.403,4	12	131,9	1.602,0
Latina	—	—	—	—	—	—	—	—	—	—	—	—
Frosinone	—	—	—	—	—	—	—	—	—	—	—	—
LAZIO	3	92,7	201,9	1	16,7	30,7	9	52,7	1.403,4	13	162,1	1.636,0
L'Aquila	1	4,1	16,0	—	—	—	—	—	—	1	4,1	16,0
Teramo	—	—	—	—	—	—	—	—	—	—	—	—
Pescara	2	1,0	2,8	—	—	—	1	5,3	33,0	1	5,3	33,0
Chieti	1	1,8	23,7	—	—	—	—	—	—	2	1,0	2,8
ABRUZZI	4	6,9	42,5	—	—	—	1	5,3	33,0	5	12,2	75,5
Isernia	—	—	—	—	—	—	—	—	—	—	—	—
Campobasso	—	—	—	—	—	—	—	—	—	—	—	—
MOLISE	—	—	—	—	—	—	—	—	—	—	—	—
Caserta	1	0,1	0,6	2	0,5	1,5	—	—	—	3	0,6	2,1
Benevento	1	—	7,1	—	—	—	—	—	—	1	—	7,1
Napoli	9	7,4	149,4	2	5,3	33,1	1	0,7	8,8	12	13,4	191,3
Avellino	2	4,8	9,1	—	—	—	—	—	—	2	4,8	9,1
Salerno	4	4,6	6,8	1	—	6,2	—	—	—	5	4,6	13,0
CAMPANIA	17	16,9	173,0	5	5,8	40,8	1	0,7	8,8	23	23,4	222,6
Foggia	—	—	—	—	—	—	—	—	—	—	—	—
Bari	3	9,9	34,2	1	—	4,1	2	88,5	2.680,8	6	98,4	2.719,1
Taranto	—	—	—	1	1,1	19,4	—	—	—	1	1,1	19,4
Brindisi	1	2,7	14,4	—	—	—	—	—	—	1	2,7	14,4
Lecce	—	—	—	1	0,1	14,4	—	—	—	1	0,1	14,4
PUGLIA	4	12,6	48,6	3	1,2	37,9	2	88,5	2.680,8	9	102,3	2.767,3
Potenza	—	—	—	—	—	—	—	—	—	—	—	—
Matera	—	—	—	—	—	—	—	—	—	—	—	—
BASILICATA	—	—	—	—	—	—	—	—	—	—	—	—
Cosenza	—	—	—	—	—	—	—	—	—	—	—	—
Catanzaro	1	1,7	1,7	—	—	—	—	—	—	1	1,7	1,7
Reggio di Calabria	—	—	—	—	—	—	—	—	—	—	—	—
CALABRIA	1	1,7	1,7	—	—	—	—	—	—	1	1,7	1,7
Trapani	1	60,5	160,7	—	—	—	—	—	—	1	60,5	160,7
Palermo	3	26,3	55,5	1	16,7	44,1	2	0,3	62,0	6	43,3	161,6
Messina	—	—	—	1	81,8	210,0	—	—	—	1	81,8	210,0
Agrigento	1	—	10,4	—	—	—	—	—	—	1	—	10,4

Segue Tav. 61 — Fallimenti chiusi secondo la qualità e l'attività economica dei falliti, per provincia e regione

Ammontare in milioni di lire

PROVINCE REGIONI	DITTE INDIVIDUALI			SOCIETA' DI FATTO			SOCIETA' REGOLARI			TOTALE		
	N	Ammontare		N	Ammontare		N	Ammontare		N	Ammontare	
		attivo	passivo		attivo	passivo		attivo	passivo		attivo	passivo
D — TOTALE												
Torino	131	1.037,1	4.281,6	49	594,6	1.504,6	43	2.513,4	5.195,3	223	4.145,1	10.981,5
Vercelli	9	96,1	220,1	1	85,5	398,9	1	250,2	940,1	15	431,8	1.470,1
Novara	16	94,3	341,5	2	12,2	49,2	9	184,8	649,3	27	291,3	1.040,0
Cuneo	11	175,0	765,4	2	40,2	92,6	4	428,5	1.429,5	17	641,7	2.287,7
Asti	6	184,0	1.215,8	3	140,8	224,3	3	36,5	118,2	12	361,3	1.559,9
Alessandria	24	602,1	1.631,0	4	45,3	244,2	6	228,1	1.012,7	34	875,5	2.887,9
PIEMONTE	197	2.186,6	8.455,4	61	918,6	2.425,0	70	3.639,5	9.345,8	328	6.746,7	20.226,2
VALLE D'AOSTA	5	18,8	48,1	1	20,2	49,0	1	19,5	34,0	7	58,5	131,1
Varese	44	416,2	920,7	9	115,5	311,5	8	648,4	3.346,8	61	1.180,1	4.579,0
Como	25	180,7	856,7	3	76,0	198,4	6	34,9	469,5	34	291,6	1.524,6
Sondrio	2	34,5	100,0	3	78,2	134,6	2	566,5	2.589,0	7	679,2	2.823,0
Milano	211	3.370,1	14.028,1	60	1.286,7	3.918,1	236	9.408,5	40.646,5	507	14.065,3	58.652,7
Bergamo	50	742,0	2.640,1	15	272,9	772,7	10	472,1	1.637,4	75	1.497,0	5.050,2
Brescia	13	351,8	988,5	6	138,1	410,2	3	79,4	277,0	22	589,3	1.675,7
Pavia	22	211,0	768,4	6	414,8	842,9	7	78,4	364,2	35	704,2	1.975,5
Cremona	5	347,1	847,9	—	—	—	1	28,6	52,3	6	375,7	901,2
Mantova	10	161,7	375,2	4	73,1	295,7	1	7,3	25,9	15	242,1	686,8
LOMBARDIA	382	5.815,1	21.585,6	106	2.455,3	6.884,1	274	11.324,1	49.409,6	762	19.594,5	77.879,3
Bolzano - Bozen	26	437,6	1.008,1	3	56,2	247,0	4	30,6	138,1	33	524,4	1.993,2
Trento	14	139,6	665,2	6	100,9	293,9	2	95,6	447,1	22	336,1	1.406,2
TRENTINO-ALTO ADIGE	40	577,2	1.673,3	9	157,1	540,9	6	126,2	585,2	55	860,5	2.799,4
Verona	13	142,6	489,3	3	60,4	188,4	2	20,1	144,1	18	223,1	821,8
Vicenza	12	41,9	191,3	5	125,5	536,6	3	1.064,7	1.441,9	20	1.232,1	2.169,8
Belluno	2	6,6	143,5	—	—	—	—	—	—	2	6,6	143,5
Treviso	8	216,3	749,8	4	11,7	81,2	3	134,5	270,5	15	362,5	1.101,5
Venezia	94	465,7	1.446,2	19	726,4	1.404,8	13	280,9	1.021,9	126	1.479,0	3.872,0
Padova	20	213,3	794,1	2	37,1	111,2	15	1.444,0	4.061,1	37	1.694,4	4.866,4
Rovigo	5	106,7	276,6	5	24,6	127,3	2	977,7	2.716,0	12	1.109,0	3.119,9
VENETO	154	1.193,1	4.090,8	38	985,7	2.449,5	38	3.927,9	9.655,5	230	6.106,7	16.195,8
Pordenone	16	172,4	1.165,6	2	48,6	159,8	6	446,5	1.064,1	24	687,5	2.389,5
Udine	12	561,0	1.565,5	2	342,1	732,1	5	421,0	711,0	19	1.324,1	3.009,5
Gorizia	11	72,2	169,2	—	—	—	—	—	—	11	72,2	169,2
Trieste	12	44,0	144,9	3	27,2	55,7	—	—	—	15	71,2	296,6
FRIULI-VEN. GIULIA	51	849,6	3.045,2	7	417,9	947,6	11	867,5	1.776,0	69	2.135,0	5.766,8
Imperia	9	165,6	433,1	1	2,9	48,0	1	3,5	37,5	11	172,0	518,6
Savona	20	981,2	2.356,6	5	17,2	61,3	4	8,5	61,9	29	1.007,2	2.480,3
Genova	69	522,2	2.179,8	19	317,5	717,7	25	1.137,2	3.247,0	113	1.956,9	6.144,5
La Spezia	10	115,1	295,8	5	78,2	186,2	2	27,8	55,5	17	221,1	537,5
LIGURIA	108	1.784,1	5.265,3	30	415,8	1.013,7	32	1.167,3	3.401,9	170	3.357,2	9.680,9
Piacenza	10	150,7	436,7	1	2,3	6,7	1	4,7	41,3	12	157,7	484,7
Parma	17	180,3	1.198,1	3	98,4	173,2	4	5,2	126,1	24	253,9	1.497,4
Reggio nell'Emilia	8	78,6	931,9	4	131,2	416,8	7	407,6	574,0	19	617,4	1.922,7
Modena	18	193,6	552,0	9	427,0	780,2	4	48,9	180,6	31	669,5	1.512,8
Bologna	23	264,1	959,5	17	236,3	732,2	15	415,5	1.407,5	55	916,4	3.099,2
Ferrara	21	134,1	537,4	11	76,5	163,6	3	48,4	235,9	35	259,0	936,9
Ravenna	13	196,4	708,8	2	261,6	585,5	2	118,6	244,6	17	570,6	1.538,9
Forlì	32	790,3	1.923,2	11	149,2	418,3	7	580,5	1.553,2	50	1.520,0	3.894,7
EMILIA-ROMAGNA	142	1.968,1	7.247,6	58	1.373,0	3.276,5	43	1.629,4	4.363,2	243	4.970,5	14.887,3
Massa-Carrara	31	173,4	850,2	7	25,4	283,0	11	189,6	511,7	49	388,4	1.650,9
Lucca	21	221,7	607,9	8	441,1	934,3	5	21,8	127,2	34	684,6	1.669,4
Pistoia	3	26,0	118,1	8	189,0	531,9	4	330,5	543,2	15	545,5	1.193,2
Firenze	87	667,9	2.574,0	25	988,2	2.492,0	22	744,4	1.810,0	134	2.400,5	6.876,0
Livorno	46	539,4	1.157,9	14	89,3	514,9	9	372,7	1.519,0	69	1.001,4	3.191,3
Pisa	33	276,2	856,7	15	407,0	1.007,0	8	790,2	1.582,2	56	1.373,4	3.445,9
Arezzo	19	151,6	597,3	6	278,1	525,7	6	633,3	1.966,3	31	1.063,0	3.089,3
Siena	8	126,1	353,0	2	7,0	54,6	5	399,1	1.675,2	15	532,2	2.082,8
Grosseto	5	13,3	143,0	3	33,7	30,8	—	—	—	8	47,0	173,8
TOSCANA	253	2.195,6	7.264,1	86	2.458,8	6.374,2	70	3.481,6	9.734,8	411	8.136,0	23.373,1
Perugia	8	243,2	372,4	1	0,2	31,2	—	—	—	9	243,4	403,6
Terni	9	102,2	259,4	8	152,4	326,5	3	3,4	42,1	20	258,0	628,0
UMBRIA	17	345,4	631,8	9	152,6	357,7	3	3,4	42,1	29	501,4	1.031,6

Segue Tav. 61 — Fallimenti chiusi secondo la qualità e l'attività economica dei falliti, per provincia e regione

Ammontare in milioni di lire

PROVINCE REGIONI	DITTE INDIVIDUALI			SOCIETA' DI FATTO			SOCIETA' REGOLARI			TOTALE		
	N	Ammontare		N	Ammontare		N	Ammontare		N	Ammontare	
		attivo	passivo		attivo	passivo		attivo	passivo		attivo	passivo
Segue D — TOTALE												
Pesaro e Urbino	4	24,6	100,9	4	53,6	178,6	—	—	—	3	105,2	279,5
Ancona	9	54,0	403,2	3	52,3	88,8	2	29,4	191,7	14	135,7	688,7
Macerata	11	156,0	750,0	6	246,5	800,3	1	10,6	143,9	10	413,1	1.694,2
Ascoli Piceno	17	152,2	303,0	4	224,3	410,0	3	64,5	258,1	24	441,0	971,1
MARCHE	41	386,8	1.562,1	17	606,7	1.477,7	6	104,5	593,7	64	1.098,0	3.633,5
Viterbo	7	20,2	49,9	8	239,2	1.218,6	3	23,3	111,3	18	282,7	1.379,8
Rieti	2	57,4	123,2	4	25,3	74,5	2	0,7	12,6	8	83,4	210,3
Roma	166	921,5	6.085,2	49	792,5	2.666,5	337	2.457,7	20.515,4	552	4.081,7	29.267,1
Latina	10	36,1	748,9	11	373,2	625,8	16	2.029,7	5.618,7	37	2.439,0	6.993,4
Frosinone	6	39,6	104,9	6	118,3	179,8	2	27,2	53,6	14	185,7	857,7
LAZIO	191	1.074,8	7.111,5	78	1.459,1	4.765,2	360	4.538,6	26.811,6	629	7.072,5	38.688,3
L'Aquila	8	77,1	245,7	2	38,6	65,0	2	146,4	125,2	12	262,1	435,9
Teramo	4	21,5	51,1	2	267,8	424,2	2	171,8	524,6	8	461,1	999,9
Pescara	33	273,7	833,3	6	14,6	92,8	4	113,1	741,1	43	401,4	1.667,2
Chieti	8	40,0	132,2	1	24,8	48,8	1	55,3	152,0	10	121,0	333,0
ABRUZZI	53	413,2	1.262,3	11	345,8	630,8	9	486,6	1.542,9	73	1.245,6	3.436,0
Isernia	2	151,0	213,1	1	24,2	67,7	—	—	—	3	175,2	280,8
Campobasso	7	149,6	315,7	—	—	—	—	—	—	7	149,6	315,7
MOLISE	9	300,6	528,8	1	24,2	67,7	—	—	—	10	324,8	596,5
Caserta	45	60,4	484,3	20	198,6	389,7	7	100,2	456,5	72	359,4	1.330,5
Benevento	7	91,1	306,0	1	2,2	6,1	—	—	—	8	83,3	314,1
Napoli	202	2.466,9	9.506,0	40	402,6	936,9	72	2.244,5	6.044,2	314	5.116,0	12.549,1
Avellino	15	42,4	620,9	4	43,7	115,6	2	20,9	137,4	21	113,0	873,9
Salerno	55	304,0	862,9	22	439,8	1.080,3	9	63,2	217,7	86	507,0	2.140,9
CAMPANIA	324	2.956,8	7.840,1	87	1.093,1	2.512,6	90	2.426,8	6.			

Tav. 62 — Fallimenti chiusi secondo il valore del passivo

Ammontare in

REGIONI	NULLO	FINO A 50.000 LIRE		50.000 - 100.000		100.000 - 500.000		500.000 - 1.000.000		1.000.000 - 2.500.000		2.500.000 - 5.000.000	
		N	Ammontare	N	Ammontare	N	Ammontare	N	Ammontare	N	Ammontare	N	Ammontare
A — SECONDO IL VALORE													
Piemonte	1	—	—	4	1,2	8	6,6	23	37,8	41	150,5	—	—
Valle d'Aosta	—	—	—	—	—	—	—	1	2,1	—	—	—	—
Lombardia	2	0,1	1	0,1	3	1,9	11	8,3	42	74,8	81	290,6	
Trentino A.A.	—	—	—	—	—	—	—	1	0,6	—	—	—	—
Bolzano-Bozen	—	—	—	—	—	—	—	1	0,6	—	—	—	—
Trento	—	—	—	—	—	—	—	—	—	2	7,5	—	—
Veneto	—	—	1	0,1	7	2,1	9	6,4	13	23,1	34	121,7	
Friuli	—	—	—	—	1	0,2	2	1,6	5	8,1	10	36,7	
Liguria	—	—	1	0,1	2	0,5	2	1,4	14	27,2	20	77,7	
Emilia-Romagna	—	—	—	—	2	0,6	6	4,4	10	17,7	25	95,6	
Toscana	—	—	—	—	4	1,4	5	3,9	20	30,6	41	157,2	
Umbria	—	—	—	—	—	—	—	1	1,8	5	19,9	—	—
Marche	—	—	—	—	—	—	—	3	2,1	—	—	11	37,6
Lazio	2	—	—	—	15	4,8	12	9,6	46	77,1	73	265,9	
Abruzzi	—	—	—	—	3	1,1	5	3,7	6	11,9	8	29,3	—
Molise	—	—	—	—	—	—	—	—	—	—	—	—	—
Campania	1	—	5	0,4	10	3,2	27	19,0	77	130,5	74	271,2	
Puglia	—	—	—	—	2	0,6	5	3,7	16	27,4	33	117,2	
Basilicata	—	—	—	—	1	0,3	1	0,8	—	—	1	4,2	—
Calabria	—	—	—	—	—	—	—	3	2,3	4	7,5	8	27,7
Sicilia	2	0,1	2	0,1	10	2,9	11	7,8	51	85,0	72	269,5	
Sardegna	—	—	—	—	—	—	—	2	1,5	9	13,2	8	31,0
ITALIA	8	0,2	10	0,8	63	20,8	113	83,7	338	576,9	551	2.026,0	

B — SECONDO IL VALORE													
Piemonte	29	8	0,2	3	0,2	39	11,5	25	18,5	50	76,7	51	185,6
Valle d'Aosta	—	—	—	—	—	—	—	—	—	—	—	—	—
Lombardia	75	11	0,4	20	1,5	82	21,9	47	34,1	109	162,6	83	309,7
Trentino A.A.	1	—	—	4	0,3	4	1,5	3	2,7	5	8,9	10	36,8
Bolzano-Bozen	—	—	—	4	0,3	4	1,5	3	2,7	5	8,9	10	36,8
Trento	7	—	—	—	—	—	—	—	—	—	—	—	—
Veneto	22	0,8	4	0,2	28	8,1	22	15,3	41	70,3	25	91,3	
Friuli	1	—	—	3	0,2	6	2,4	6	4,3	11	20,2	5	18,2
Liguria	8	0,1	3	0,3	21	7,1	11	9,0	34	57,8	20	74,0	
Emilia-Romagna	14	0,2	4	0,3	27	7,5	20	15,4	25	41,8	33	119,0	
Toscana	6	—	—	12	0,6	39	9,8	30	24,0	74	121,9	54	200,6
Umbria	1	—	—	—	—	—	—	3	1,9	4	12,5	4	12,5
Marche	1	—	—	—	—	—	—	3	1,9	11	19,2	6	24,7
Lazio	231	10	0,4	13	1,0	54	15,2	48	35,1	64	105,3	48	169,5
Abruzzi	14	3	0,1	4	0,3	6	1,1	8	6,0	7	12,3	1	4,1
Molise	1	—	—	—	—	—	—	1	0,3	—	—	3	9,5
Campania	39	6	0,3	64	5,9	124	31,1	52	36,6	79	130,4	43	144,9
Puglia	7	13	0,4	13	1,1	10	5,3	12	8,5	26	41,1	14	45,1
Basilicata	—	—	—	—	—	—	—	—	—	—	—	—	—
Calabria	1	—	—	3	0,2	10	2,9	11	7,1	7	11,6	5	18,7
Sicilia	29	31	1,0	31	2,3	55	15,5	37	28,0	49	80,6	46	160,3
Sardegna	—	—	—	—	—	—	—	6	1,6	9	15,1	12	45,3
ITALIA	459	137	4,5	183	15,1	538	146,5	348	255,6	597	984,2	465	1.676,0

C — SECONDO IL VALORE													
Piemonte	14	12	0,2	6	0,5	49	14,2	25	18,8	51	78,3	46	168,4
Valle d'Aosta	—	—	—	—	—	—	—	—	—	—	—	—	—
Lombardia	25	17	0,4	12	0,9	74	22,1	64	48,9	111	160,3	79	284,7
Trentino A.A.	—	—	—	—	—	—	—	—	—	—	—	—	—
Bolzano-Bozen	—	—	—	—	—	—	—	—	—	—	—	—	—
Trento	—	—	—	—	—	—	—	—	—	—	—	—	—
Veneto	9	3	0,1	5	0,3	33	9,2	25	19,1	37	59,6	25	92,0
Friuli	—	—	—	—	—	—	—	—	—	—	—	—	—
Liguria	3	1	—	2	0,2	20	5,4	23	17,0	25	40,3	25	93,1
Emilia-Romagna	4	4	0,1	2	0,1	25	7,4	27	20,0	33	58,3	36	127,5
Toscana	2	9	0,3	3	0,2	43	13,7	35	26,5	72	118,4	50	180,9
Umbria	1	—	—	—	—	—	—	—	—	—	—	—	—
Marche	—	—	—	—	—	—	—	—	—	—	—	—	—
Lazio	52	32	0,8	12	0,9	85	24,2	53	40,6	81	129,1	80	288,1
Abruzzi	2	9	0,3	6	0,4	8	2,4	3	2,1	7	11,8	9	35,2
Molise	—	—	—	—	—	—	—	—	—	—	—	—	—
Campania	16	58	1,8	21	1,6	91	25,3	58	42,3	64	105,6	62	218,4
Puglia	1	4	0,1	5	0,4	36	9,8	18	11,1	34	54,2	17	61,7
Basilicata	—	—	—	—	—	—	—	—	—	—	—	—	—
Calabria	4	2	0,1	1	0,1	15	4,1	8	5,5	4	5,3	6	21,1
Sicilia	10	13	0,3	10	0,8	94	24,9	60	45,0	53	125,4	36	130,8
Sardegna	2	2	—	—	—	—	—	—	—	—	—	—	—
ITALIA	145	171	4,6	88	6,7	607	171,2	427	318,2	648	1.039,1	509	1.842,7

(a) Esclusi i fallimenti revocati e quelli chiusi per mancanza di massa passiva.

e dell'attivo e il valore dei crediti privilegiati, per regione (a)

milioni di lire

5.000.000 - 10.000.000		10.000.000 - 20.000.000		20.000.000 - 30.000.000		30.000.000 - 40.000.000		40.000.000 - 50.000.000		OLTRE 50.000.000 LIRE		TOTALE	
N	Ammontare	N	Ammontare	N	Ammontare	N	Ammontare	N	Ammontare	N	Ammontare	N	Ammontare
DEL PASSIVO													
61	431,1	55	803,9	39	965,8	17	595,9	9	401,8	70	16.831,6	328	20.226,2
3	24,6	—	—	1	21,4	1	34,0	1	49,0	—	—	7	131,1
100	751,8	104	1.473,7	56	1.332,9	57	1.978,4	31	1.383,8	269	70.585,2	762	77.879,3
9	65,7	12	164,9	5	132,6	5	169,6	1	42,6	16	2.200,7	55	2.799,4
7	49,3	8	105,7	4	103,1	2	63,5	—	—	7	1.051,0	33	1.393,2
2	16,4	4	59,2	1	24,7	3	106,1	7	42,6	9	1.149,7	22	1.406,2
25	188,4	39	553,9	24	578,7	16	546,7	12	548,4	50	13.626,3	230	16.195,8
11	86,0	7	103,1	2	45,6	3	95,7	4	177,9	24	5.209,9	69	5.788,8
28	219,4	26	386,1	19	501,0	6	209,8	6	268,1	46	8.009,6	170	9.680,9
34	249,3	44	651,3	22	541,1	15	522,0	13	570,0	72	12.235,3	243	14.867,3
57	420,3	84	1.223,5	56	1.362,3	30	1.050,5	18	802,8	96	10.320,6	411	23.373,1
4	33,4	5	91,6	3	78,8	3	95,8	—	—	7	710,2	29	1.031,6
9	69,8	7	113,8	5	121,6	3	111,9	5	226,3	21	2.953,4	64	3.633,5
84	615,1	104	1.458,5	70	1.744,4	42	1.478,2	30	1.319,3	151	31.719,4	629	38.688,3
10	71,8	110	140,1	7	169,0	5	174,7	6	273,0	13	2.561,4	73	3.436,0
4	31,9	2	26,7	—	—	—	—	—	—	3	596,5	10	596,5
82	572,3	80	1.124,1	29	719,8	29	1.002,1	19	880,7	68	12.485,2	501	17.208,5
25	185,1	26	392,3	16	392,5	8	286,7	8	350,1	45	13.703,3	164	15.421,9
3	15,5	3	34,0	2	46,3	—	—	—	—	1	179,2	13	326,0
12	91,5	13	184,0	1	23,8	4	143,6	1	40,9	9	1.837,5	55	2.358,8
70	518,1	64	884,2	29	709,0	7	234,8	10	452,1	35	4.315,9	363	7.409,5
9	65,9												

Tav. 63 — Fallimenti chiusi con crediti privilegiati, secondo il modo di chiusura e l'attività economica dei falliti, per regione

Ammontare in milioni di lire

REGIONI	PAGAMENTO INTEGRALE		CONCORDATO		LIQUIDAZIONE E RIPARTIZIONE DELL'ATTIVO		INSUFFICIENZA O MANCANZA DI ATTIVO		TOTALE	
	N	Ammontare dei crediti privilegiati	N	Ammontare dei crediti privilegiati	N	Ammontare dei crediti privilegiati	N	Ammontare dei crediti privilegiati	N	Ammontare dei crediti privilegiati
TOTALE										
Piemonte	12	44,3	27	572,6	226	4.853,3	49	84,3	314	5.554,5
Valle d'Aosta	1	1,7	5	65,6	5	5,0	1	5,0	7	72,3
Lombardia	29	203,7	47	1.737,3	501	21.964,5	100	2.199,8	737	26.095,3
Trentino-Alto Adige	5	30,9	3	11,5	39	1.143,4	8	28,1	55	1.213,9
<i>Bolzano-Bozen</i>	5	30,9	3	9,5	22	395,4	5	10,0	33	436,8
<i>Trento</i>	—	—	2	11,0	17	748,0	3	18,1	22	777,1
Veneto	11	28,8	21	406,5	159	3.802,3	30	40,8	221	4.278,4
Friuli-Ven. Giulia	5	36,5	7	402,8	48	1.579,7	5	60,5	69	2.079,5
Liguria	7	275,3	19	220,5	109	2.762,0	32	239,6	167	3.496,4
Emilia-Romagna	7	20,5	27	525,1	169	3.939,0	36	134,2	239	4.618,8
Toscana	25	76,3	63	1.767,5	262	5.616,4	59	132,1	409	7.592,3
Umbria	—	—	8	221,4	14	200,5	6	27,3	28	449,2
Marche	8	35,6	10	59,8	39	1.095,9	7	15,2	64	1.206,5
Lazio	22	182,2	13	368,9	290	12.276,0	252	2.638,6	577	15.466,5
Abruzzi	4	62,5	9	60,4	33	1.403,1	25	42,8	71	1.568,8
Molise	1	0,2	2	8,9	6	190,1	1	4,5	10	203,7
Campania	47	288,5	25	907,2	181	3.084,5	232	1.035,4	485	5.317,6
Puglia	9	74,1	34	661,6	96	5.008,5	44	91,1	183	5.835,3
Basilicata	4	62,8	3	8,5	3	37,9	3	60,3	13	169,3
Calabria	2	2,6	8	106,6	25	529,3	16	24,7	51	667,4
Sicilia	32	140,6	78	489,7	120	631,3	123	371,8	353	1.833,4
Sardegna	10	56,6	14	71,3	47	1.820,4	11	99,0	82	2.047,3
ITALIA	240	1.622,0	419	8.610,0	2.372	72.005,3	1.101	7.328,9	4.135	89.566,4

INDUSTRIA

Piemonte	5	32,4	14	492,1	100	4.138,1	10	26,2	129	4.690,8
Valle d'Aosta	1	1,7	3	64,5	3	5,0	1	5,0	7	72,3
Lombardia	13	178,1	29	1.605,0	278	16.508,1	56	1.179,8	376	19.471,0
Trentino-Alto Adige	1	13,6	2	11,0	12	852,2	—	—	15	876,8
<i>Bolzano-Bozen</i>	1	13,6	2	11,0	4	202,7	—	—	5	216,3
<i>Trento</i>	—	—	—	—	8	649,5	—	—	10	660,5
Veneto	2	2,7	11	232,8	68	3.283,3	7	17,6	88	3.536,4
Friuli-Ven. Giulia	2	6,2	4	357,0	24	1.202,2	1	6,1	31	1.571,5
Liguria	1	0,1	2	125,8	36	1.981,7	8	88,2	47	2.195,8
Emilia-Romagna	2	5,7	11	406,6	67	2.088,0	15	101,2	95	2.604,5
Toscana	5	35,2	29	1.367,0	130	4.609,6	18	66,8	182	6.078,6
Umbria	—	—	3	121,6	2	57,6	1	9,1	6	188,3
Marche	4	6,6	7	52,4	23	977,5	3	11,4	37	1.047,9
Lazio	9	123,6	4	249,4	104	8.005,6	107	1.322,8	224	9.701,4
Abruzzi	2	14,4	5	24,5	17	1.163,8	5	34,0	29	1.236,7
Molise	1	0,2	—	—	2	175,0	1	4,5	4	179,7
Campania	8	74,2	7	688,8	51	1.965,6	47	373,6	113	3.102,2
Puglia	—	—	19	482,2	33	3.791,7	4	3,6	56	4.277,5
Basilicata	2	45,9	1	7,6	2	36,4	—	—	5	69,9
Calabria	1	0,1	5	168,5	2	168,5	2	1,3	8	169,9
Sicilia	10	126,0	23	284,5	32	276,1	20	107,5	85	794,1
Sardegna	4	33,0	3	16,1	22	1.521,4	5	65,2	34	1.625,7
ITALIA	72	698,0	175	6.526,1	1.011	52.866,9	310	3.420,9	1.568	63.511,9

COMMERCIO E SERVIZI VARI

Piemonte	7	11,9	13	80,5	118	609,0	39	56,1	177	757,5
Valle d'Aosta	—	—	2	1,1	1	1,1	1	5,0	3	6,1
Lombardia	16	25,6	17	132,2	213	4.353,4	101	351,3	347	4.862,5
Trentino-Alto Adige	3	14,3	1	0,5	26	259,8	7	24,7	37	269,3
<i>Bolzano-Bozen</i>	3	14,3	1	0,5	17	161,3	4	6,0	25	182,7
<i>Trento</i>	—	—	—	—	9	98,5	3	18,1	12	116,6
Veneto	8	24,0	9	172,8	85	428,8	22	23,1	124	648,7
Friuli-Ven. Giulia	2	0,7	3	45,8	23	361,6	7	53,0	35	461,1
Liguria	6	275,2	18	86,6	66	518,4	22	45,0	110	925,2
Emilia-Romagna	5	14,8	12	25,6	95	1.709,2	17	23,4	129	1.773,0
Toscana	20	41,1	34	400,5	129	967,2	41	65,3	224	1.474,1
Umbria	—	—	5	99,8	9	106,3	5	18,2	19	224,3
Marche	4	29,0	3	7,4	16	118,4	3	3,7	26	158,5
Lazio	13	58,6	7	91,1	181	4.121,4	141	1.309,8	342	5.580,9
Abruzzi	2	48,1	4	35,9	12	188,8	19	8,7	37	281,5
Molise	—	—	2	8,9	4	15,1	—	—	6	24,0
Campania	36	213,1	17	210,2	125	1.108,9	172	632,0	350	2.170,2
Puglia	9	74,1	15	179,4	57	385,2	37	85,1	118	723,8
Basilicata	2	16,9	2	0,9	1	1,5	3	60,1	8	79,4
Calabria	1	2,5	8	106,8	20	359,8	14	28,4	43	497,5
Sicilia	21	14,3	52	177,9	85	226,0	96	225,6	254	643,8
Sardegna	6	22,6	11	55,2	24	207,3	6	33,8	47	319,9
ITALIA	161	887,8	231	1.926,0	1.291	16.045,2	753	3.052,3	2.436	21.911,3

Tav. 64 — Fallimenti chiusi per concordato, secondo la percentuale accettata dai creditori chirografari, per regione

Ammontare in milioni di lire

REGIONI	FINO AL 10 %		10 - 25 %		25 - 50 %		50 - 75 %		OLTRE IL 75 %		TOTALE	
	N	Somma pagata	N	Somma pagata	N	Somma pagata	N	Somma pagata	N	Somma pagata	N	Somma pagata
Piemonte	1	25,4	15	269,2	8	36,5	3	64,3	—	—	27	395,4
Valle d'Aosta	—	—	—	—	1	5,9	1	5,9	—	—	1	5,9
Lombardia	2	15,0	16	545,2	23	795,5	6	741,2	1	15,2	48	2.112,1
Trentino-Alto Adige	—	—	3	15,7	—	—	—	—	—	—	3	15,7
<i>Bolzano-Bozen</i>	—	—	1	1,0	—	—	—	—	—	—	1	1,0
<i>Trento</i>	—	—	2	14,7	—	—	—	—	—	—	2	14,7
Veneto	—	—	12	222,8	9	131,4	—	—	—	—	21	354,2
Friuli-Ven. Giulia	2	29,7	2	42,0	2	181,3	1	14,7	—	—	7	267,7
Liguria	—	—	8	92,4	11	80,3	2	67,8	—	—	21	260,5
Emilia-Romagna	2	3,7	15	197,1	8	219,5	1	21,2	1	5,1	27	446,6
Toscana	2	2,2	27	576,8	28	637,1	5	449,7	2	116,3	64	1.782,1
Umbria	—	—	3	21,7	4	14,8	1	64,0	—	—	8	100,5
Marche	—	—	8	68,5	2	112,3	—	—	—	—	10	180,8
Lazio	—	—	8	182,7	6	26,5	1	1,6	—	—	15	210,8
Abruzzi	1	0,4	2	9,6	5	20,1	1	12,5	—	—	9	42,6
Molise	—	—	2	16,6	—	—	—	—	—	—	2	16,6
Campania	—	—	13	85,0	10	446,0	1	16,0	1	17,0	25	564,0
Puglia	—	—	23	306,4	9	52,1	2	107,7	—	—	34	466,2
Basilicata	—	—	1	1,1	2	3,1	—	—	—	—	3	4,2
Calabria	—	—	3	62,6	5	36,3	—	—	—	—	8	98,9
Sicilia	2	3,5	21	89,1	51	635,9	3	36,0	2	83,7	79	848,2
Sardegna	—	—	5	23,9	6	105,6	2	12,4	1	17,3	14	159,2
ITALIA	12	79,0	187	2.828,4	189	3.534,3	30	1.634,9	8	254,6	426	8.332,1

Tav. 65 — Fallimenti chiusi per liquidazione e ripartizione dell'attivo, per regione

A — SECONDO IL DIVIDENDO FISSATO AI CREDITORI CHIROGRAFARI

Ammontare in milioni di lire

REGIONI	NULLO		FINO AL 10 %		10 - 25 %		25 - 50 %		50 - 75 %		OLTRE IL 75 %		TOTALE	
	N	Somma pagata	N	Somma pagata	N	Somma pagata	N	Somma pagata	N	Somma pagata	N	Somma pagata	N	Somma pagata
Piemonte	122	38	225,1	35	484,2	22	418,3	7	247,5	4	275,7	228	1.650,8	
Valle d'Aosta	2	1	0,1	1	4,1	1	1,5	—	—	—	—	5	5,7	
Lombardia	315	58	151,3	69	1.330,0	41	1.061,8	16	140,2	9	140,4	508	2.823,7	
Trentino-Alto Adige	28	4	2,8	3	46,2									

Segue Tav. 65 — Fallimenti chiusi per liquidazione e ripartizione dell'attivo, per regione

B — SECONDO LA SOMMA PAGATA PER CREDITI PRIVILEGIATI

Ammontare in milioni di lire

REGIONI	NULLO		FINO A 50.000 LIRE		50.000 - 100.000		100.000 - 500.000		500.000 - 1.000.000		1.000.000 - 2.500.000		2.500.000 - 5.000.000		5.000.000 - 10.000.000		
	N	Ammon-tare	N	Ammon-tare	N	Ammon-tare	N	Ammon-tare	N	Ammon-tare	N	Ammon-tare	N	Ammon-tare	N	Ammon-tare	
Piemonte	2	7	0,2	9	0,7	41	11,7	31	22,8	28	45,7	35	122,6	32	219,6	1	5,4
Valle d'Aosta	—	—	—	—	—	1	0,2	1	0,9	—	—	—	—	—	—	—	—
Lombardia	7	14	0,4	9	0,6	65	19,3	53	39,7	62	131,6	56	198,5	59	420,0	7	47,4
Trentino-Alto Adige	—	—	—	—	—	5	1,1	4	3,4	7	13,2	4	11,3	7	21,7	—	—
<i>Bolzano-Bozen</i>	—	—	—	—	—	4	1,1	3	2,7	5	9,7	1	2,6	3	25,7	—	—
<i>Trento</i>	—	—	—	—	—	1	0,1	1	0,7	2	3,5	3	8,7	4	25,7	—	—
Veneto	—	4	0,1	3	0,2	30	8,6	23	17,4	31	49,8	15	56,7	22	159,0	—	—
Friuli-Ven. Giulia	—	3	0,1	2	0,1	6	2,0	8	6,2	5	7,0	2	6,5	6	41,9	—	—
Liguria	—	1	—	1	0,1	22	6,4	18	12,8	19	30,3	14	53,2	11	80,3	—	—
Emilia-Romagna	1	2	0,1	7	0,5	24	7,2	20	13,8	28	43,2	21	72,5	17	114,1	—	—
Toscana	—	7	0,2	7	0,6	32	10,4	34	24,5	54	86,8	42	161,6	37	270,7	—	—
Umbria	—	—	—	1	0,1	1	0,4	1	0,6	3	6,2	2	8,2	2	15,1	—	—
Marche	—	3	0,1	2	0,1	5	0,7	6	4,5	3	3,9	4	14,4	5	38,9	—	—
Lazio	—	18	0,5	3	0,2	66	18,5	30	22,2	44	70,0	39	132,5	33	231,7	—	—
Abruzzi	—	2	0,1	—	—	5	1,8	3	1,7	6	9,2	5	16,9	2	12,8	—	—
Molise	—	—	—	1	0,1	1	0,2	1	0,6	1	2,1	—	—	—	—	—	—
Campania	1	9	0,3	6	0,5	49	12,7	24	17,1	29	43,1	18	63,8	9	60,3	—	—
Puglia	—	4	0,1	3	0,2	19	4,7	10	7,5	13	19,6	9	36,1	13	97,3	—	—
Basilicata	—	—	—	—	—	—	—	—	—	1	0,9	1	1,1	—	—	—	—
Calabria	1	—	—	1	0,1	13	3,0	1	1,0	3	4,0	4	12,7	1	7,0	—	—
Sicilia	—	4	0,1	5	0,4	52	14,4	21	15,8	17	27,2	8	29,5	9	60,5	—	—
Sardegna	—	3	0,1	—	—	9	2,9	1	0,6	6	10,6	10	34,4	3	22,0	—	—
ITALIA	12	81	2,4	60	4,5	446	126,3	291	214,0	380	604,5	288	1.031,4	269	1.903,6	—	—

REGIONI	10.000.000 - 20.000.000		20.000.000 - 30.000.000		30.000.000 - 40.000.000		40.000.000 - 50.000.000		OLTRE 50.000.000 LIRE		TOTALE	
	N	Ammon-tare	N	Ammon-tare	N	Ammon-tare	N	Ammon-tare	N	Ammon-tare	N	Ammon-tare
Piemonte	11	152,6	9	209,3	6	195,9	3	130,8	14	2.265,5	226	3.377,4
Valle d'Aosta	2	31,8	—	—	—	—	—	—	—	—	5	34,3
Lombardia	65	925,0	28	676,0	11	383,4	15	660,8	44	6.143,6	503	9.598,9
Trentino-Alto Adige	6	85,8	2	47,6	2	65,2	—	—	2	243,9	39	518,9
<i>Bolzano-Bozen</i>	4	63,5	1	24,3	—	—	—	—	1	158,0	22	283,5
<i>Trento</i>	2	22,3	1	23,3	2	65,2	—	—	1	85,9	17	235,4
Veneto	8	106,8	7	183,0	4	137,4	2	91,1	10	1.633,3	159	2.443,4
Friuli-Ven. Giulia	3	47,6	2	48,3	4	136,0	2	86,1	5	556,8	48	937,7
Liguria	11	154,6	4	93,2	1	34,4	1	45,2	6	1.420,9	109	1.420,9
Emilia-Romagna	20	267,5	11	278,1	6	198,2	1	41,2	12	1.084,0	170	2.120,4
Toscana	23	326,3	2	47,3	8	281,2	4	170,9	12	1.172,3	262	2.552,6
Umbria	3	35,0	—	—	—	—	—	—	1	44,7	14	110,3
Marche	4	49,0	4	95,0	1	37,0	1	45,0	1	57,7	39	346,2
Lazio	29	421,7	9	215,1	—	—	—	—	10	3.006,5	291	4.478,3
Abruzzi	2	26,2	1	20,6	1	32,7	—	—	6	528,1	33	650,1
Molise	—	—	—	—	—	—	—	—	2	175,0	6	178,0
Campania	17	228,8	6	153,0	4	139,0	2	89,3	7	869,4	181	1.777,3
Puglia	11	165,0	5	123,9	2	71,3	—	—	7	1.096,3	96	1.622,0
Basilicata	—	—	1	27,2	—	—	—	—	—	—	3	29,2
Calabria	2	39,1	—	—	—	—	—	—	—	—	26	66,9
Sicilia	1	18,5	2	53,6	—	—	—	—	1	64,1	120	284,1
Sardegna	5	74,0	4	96,2	—	—	—	—	2	95,6	4	1.126,3
ITALIA	223	3.155,3	97	2.367,4	59	2.021,9	35	1.546,8	143	20.699,3	2.384	33.677,4

Tav. 66 — Fallimenti chiusi secondo il valore della perdita subita dai creditori, per regione

A — IN TOTALE, PER CONCORDATO E LIQUIDAZIONE

Ammontare in milioni di lire

REGIONI	FINO A 1.000.000 LIRE		1.000.000 - 5.000.000		5.000.000 - 10.000.000		10.000.000 - 20.000.000		OLTRE 20.000.000 LIRE		TOTALE	
	N	Ammon-tare della perdita	N	Ammon-tare della perdita	N	Ammon-tare della perdita	N	Ammon-tare della perdita	N	Ammon-tare della perdita	N	Ammon-tare della perdita
TOTALE												
Piemonte	17	11,1	72	218,8	58	409,1	58	341,1	110	12.658,0	315	14.139,1
Valle d'Aosta	—	—	3	7,7	1	8,9	2	32,2	1	30,8	7	79,6
Lombardia	27	12,6	124	341,1	111	811,6	104	1.480,9	363	58.451,6	729	61.097,8
Trentino-Alto Adige	—	—	10	33,7	5	43,3	12	159,9	22	1.846,2	50	2.083,1
<i>Bolzano-Bozen</i>	—	—	7	22,4	5	35,6	6	76,3	10	834,4	28	966,7
<i>Trento</i>	—	—	3	11,3	1	7,7	6	23,6	12	1.011,8	22	1.114,4
Veneto	14	6,2	47	135,2	31	220,2	45	649,1	81	9.619,0	218	10.629,7
Friuli-Ven. Giulia	2	1,5	16	41,5	10	72,5	7	101,6	29	3.713,5	64	3.930,7
Liguria	7	4,5	35	99,6	30	231,9	23	314,6	66	6.247,1	163	6.897,7
Emilia-Romagna	9	4,9	49	153,3	33	258,8	41	582,9	103	9.458,2	235	10.465,1
Toscana	11	6,7	64	199,8	68	497,8	82	1.204,6	161	14.412,8	386	16.321,7
Umbria	—	—	9	26,4	4	33,8	7	102,7	9	422,8	29	585,5
Marche	2	1,5	12	37,5	8	62,8	7	104,1	27	2.440,2	56	2.646,1
Lazio	29	14,6	120	339,9	90	664,7	105	1.430,6	263	20.359,8	607	32.859,8
Abruzzi	8	4,8	15	39,7	13	92,5	10	139,8	23	2.114,0	69	2.391,2
Molise	—	—	1	4,4	2	14,7	2	26,0	4	251,3	9	296,3
Campania	37	20,1	133	360,3	84	586,4	71	1.025,1	126	10.012,2	451	12.004,1
Puglia	—	—	30	135,3	31	232,2	29	320,7	65	10.905,5	175	11.597,7
Basilicata	—	—	3	9,9	1	9,0	2	26,9	1	66,7	9	115,6
Calabria	—	—	3	32,8	11	76,2	14	179,0	14	1.780,1	52	2.070,5
Sardegna	2	1,1	12	30,8	15	114,6	11	155,8	32	3.072,0	72	3.374,3
ITALIA	198	105,9	910	2.617,9	672	4.921,9	681	9.687,7	1.564	131.687,9	4.025	190.020,4
CONCORDATO												
Piemonte	1	0,8	10	30,3	3	20,6	5	79,4	8	1.261,2	27	1.392,3
Valle d'Aosta	—	—	1	1,7	—	—	—	—	—	—	1	1,7
Lombardia	2	1,0	9	18,7	13	94,1	4	59,3	20	3.480,6	48	3.652,7
Trentino-Alto Adige	—	—	1	3,2	—	—	1	19,9	1	24,0	3	47,1
<i>Bolzano-Bozen</i>	—	—	1	3,2	—	—	—	—	—	—	1	3,2
<i>Trento</i>	—	—	—	—	—	—	—	—	—	—	—	—
Veneto	1	0,5	7	15,3	3	22,2	7	19,9	7	24,0	2	43,9
Friuli-Ven. Giulia	—	—	1	1,6	1	7,9	—	—	5	881,7	21	936,7
Liguria	2	1,4	4	8,7	3	24,9	4	60,7	8	724,9	7	734,4
Emilia-Romagna	1	0,7	7	20,6	2	13,1	6	89,5	11	810,8	27	939,7
Toscana	3	1,9	12	38,5	14	98,1	7	101,9	23	3.329,3	64	3.560,7
Umbria	—	—	2	4,5	—	—	2	24,9	3	140,3	8	169,7
Marche	—	—	3	6,4	3	24,1	1	10,0	4	340,2	10	380,7
Lazio	—	—	3	8,6	2	17,9	5	77,3	5	550,1	15	683,9
Abruzzi	—	—	3	4,2	2	14,4	3	27,9	1	27,9	9	80,6
Molise	—	—	1	4,4	—	—	—	—	1	45,5	2	49,9
Campania	3	1,8	6	16,4	4	25,4	2	22,1	10	944,9	25	1.010,6
Puglia	—	—	7	20,8	8	54,9	6	90,9	13	1.192,4	34	1.359,0
Basilicata	—	—	3	9,9	—	—	—	—	—	—	3	9,9
Calabria	1	0,9	2	6,9	1	6,1	2	24,0	2	521,2	8	559,1
Sardegna	2	0,7	9	21,7	20	144,1	11	152,8	19	1.329,8	79	1.709,1
ITALIA	17	10,3	113	312,9	85	618,9	61	929,8	147	16.271,3	426	18.143,1
LIQUIDAZIONE E RIPARTIZIONE DELL'ATTIVO												
Piemonte	9	5,0	38	119,1	40	292,1	48	703,4	93	11.007,2	228	12.126,8
Valle d'Aosta	—	—	2	6,0	—	—	2	32,2	1	30,8	5	69,0
Lombardia	11	5,1	69	197,0	63	462,3	72	1.047,7	293	50.021,8	508	51.733,9
Trentino-Alto Adige	—	—	7	24,1	4							

Segue Tav. 66 — Fallimenti chiusi secondo il valore della perdita subita dai creditori, per regione

B — NELL'INDUSTRIA E NEL COMMERCIO

Ammontare in milioni di lire

REGIONI	FINO A 1.000.000 LIRE		1.000.000 5.000.000		5.000.000 10.000.000		10.000.000 20.000.000		OLTRE 20.000.000 LIRE		TOTALE	
	N	Ammon- tare della perdita	N	Ammon- tare della perdita	N	Ammon- tare della perdita	N	Ammon- tare della perdita	N	Ammon- tare della perdita	N	Ammon- tare della perdita
INDUSTRIA												
Piemonte	4	2,6	22	62,7	16	116,2	22	328,0	64	7.978,7	128	8.438,2
Valle d'Aosta	—	—	1	1,7	—	—	2	32,2	1	30,8	4	64,7
Lombardia	7	3,5	43	120,2	40	291,4	52	758,3	226	38.320,7	369	39.502,1
Trentino-Alto Adige	—	—	—	—	1	8,5	3	47,6	10	1.075,9	14	1.132,0
<i> Bolzano-Bozen</i>	—	—	—	—	1	3,5	—	—	3	331,0	4	339,5
<i> Trento</i>	—	—	—	—	—	—	3	47,6	7	744,9	10	792,5
Veneto	—	—	9	28,2	8	57,6	19	300,4	50	7.699,2	86	8.084,4
Friuli-Ven. Giulia	—	—	1	3,1	4	27,1	4	56,6	20	2.830,5	29	2.917,3
Liguria	—	—	6	18,2	6	49,8	3	40,4	32	3.118,0	47	3.226,4
Emilia-Romagna	1	0,8	12	36,3	15	118,9	17	247,1	51	4.720,1	96	5.123,2
Toscana	2	1,4	16	56,4	20	146,2	39	560,4	100	10.967,9	177	11.732,3
Umbria	—	—	—	—	1	9,1	2	24,9	3	146,6	6	174,6
Marche	1	0,6	5	17,7	4	32,9	3	37,8	20	2.073,4	33	2.162,4
Lazio	8	3,6	39	105,9	38	281,9	30	536,2	120	15.457,4	244	16.385,0
Abruzzi	1	0,5	3	8,4	5	40,2	6	84,5	13	1.592,7	28	1.726,3
Molise	—	—	—	—	1	6,7	—	—	2	171,5	3	180,2
Campania	4	2,7	22	55,6	15	103,0	20	281,4	47	5.504,7	108	5.947,4
Puglia	—	—	8	20,4	9	36,3	6	89,1	33	5.843,8	56	6.019,6
Basilicata	—	—	1	3,4	1	9,0	1	16,1	—	—	3	29,5
Calabria	—	—	2	6,0	1	5,3	1	11,7	4	263,4	8	286,4
Sicilia	3	2,0	18	46,4	20	155,5	15	221,1	21	993,0	77	1.418,0
Sardegna	—	—	4	10,2	6	46,1	3	30,5	17	2.121,7	30	2.217,5
ITALIA	31	17,7	212	600,8	211	1.573,7	257	3.713,3	834	110.911,0	1.545	116.816,5
COMMERCIO E SERVIZI VARI												
Piemonte	13	8,5	50	156,1	39	272,2	34	485,6	43	3.056,7	179	3.979,1
Valle d'Aosta	—	—	2	6,0	1	8,9	—	—	—	—	3	14,9
Lombardia	20	9,1	79	217,1	67	493,3	50	696,2	130	16.452,3	346	17.668,0
Trentino-Alto Adige	—	—	9	30,2	5	34,8	9	112,3	11	675,9	34	853,1
<i> Bolzano-Bozen</i>	—	—	6	18,9	4	27,1	6	76,3	6	408,9	22	531,2
<i> Trento</i>	—	—	3	11,3	1	7,7	3	36,0	5	265,9	12	321,9
Veneto	14	6,2	36	104,1	22	154,2	25	330,6	27	1.625,6	124	2.221,7
Friuli-Ven. Giulia	2	1,5	15	38,4	5	38,4	2	34,2	9	883,1	33	985,6
Liguria	7	4,5	28	73,7	23	174,4	19	260,9	29	1.632,4	106	2.350,9
Emilia-Romagna	8	4,1	34	108,3	16	122,7	20	276,8	46	4.496,0	124	5.007,9
Toscana	8	4,6	48	143,4	43	351,0	43	644,2	59	3.347,8	206	4.491,6
Umbria	—	—	8	22,8	2	15,6	4	62,3	6	262,0	20	382,7
Marche	1	0,9	6	17,2	4	29,9	4	66,3	7	366,6	22	491,1
Lazio	21	11,2	77	221,0	50	359,7	64	912,6	138	13.446,4	350	14.960,9
Abruzzi	6	3,6	11	29,9	8	52,7	8	42,6	8	460,0	36	597,8
Molise	—	—	1	4,4	1	6,0	2	26,0	2	79,7	6	116,1
Campania	29	15,2	104	285,9	65	454,6	50	728,5	76	4.363,2	324	5.847,4
Puglia	5	2,6	40	108,3	22	165,9	14	185,6	29	2.419,0	110	2.881,4
Basilicata	2	1,1	2	6,5	—	—	1	10,8	1	60,7	6	87,1
Calabria	3	2,4	8	26,8	10	70,9	13	167,3	10	1.516,7	44	1.784,1
Sicilia	16	6,8	106	319,9	44	320,9	37	501,4	35	2.452,2	238	3.601,2
Sardegna	2	1,1	8	20,6	9	68,5	8	116,3	14	879,6	41	1.086,1
ITALIA	157	83,4	672	1.945,6	441	3.205,2	402	5.660,5	680	58.714,0	2.352	69.608,7

STATISTICA NOTARILE

Tav. 67 — Atti notarili e convenzioni in essi contenute secondo la sede dei notai per Archivio notarile e distretto di Corte di appello

ARCHIVI NOTARILI DISTRETTI DI CORTE DI APPELLO	Atti pubblici ed autentici		CONVENZIONI CONTENUTE NEGLI ATTI						TOTALE CONVEN- ZIONI
	Totale	di cui stipulati in sede	Stipulate nella sede del notaio			Stipulate fuori sede del notaio			
			Totale	Protesti	Vendite auto- veicoli	Totale	Protesti	Vendite auto- veicoli	
Alessandria	73.544	59.510	62.444	12.985	28.719	14.517	3.263	4.023	76.961
Asti	23.405	10.259	11.297	—	4.962	13.703	—	8.589	25.000
Biella	41.486	26.181	27.558	4.380	11.190	15.727	6.224	5.475	43.285
Casale Monferrato	18.849	15.074	15.651	2.348	7.365	3.660	2.845	55	19.311
Cuneo	98.385	71.051	74.577	3.790	37.979	18.279	139	8.532	92.856
Ivrea-Aosta	41.306	31.298	32.245	3.086	17.311	10.555	73	5.013	42.800
Novara-Vercelli	73.898	58.287	60.399	512	32.335	16.346	1	7.148	76.745
Torino	683.945	576.586	579.671	169.754	268.129	108.312	28.985	41.886	687.933
Verbania	25.383	22.172	22.826	1.087	12.097	3.442	—	1.202	26.268
TORINO	1.069.911	870.426	886.668	197.942	420.087	204.541	41.534	82.523	1.091.209
Como	72.578	65.156	67.373	1.101	39.116	8.550	29	1.401	75.923
Milano-Varese	1.046.149	804.426	809.625	155.926	394.441	243.778	66.890	30.517	1.053.403
Pavia	79.321	58.583	60.923	3.109	36.080	21.398	6.093	7.144	81.421
Sondrio	27.587	24.195	25.390	2.614	11.068	3.757	558	652	29.153
MILANO	1.225.633	952.360	962.417	162.749	480.705	277.483	73.570	89.724	1.239.900
Bergamo	144.212	103.072	105.312	29.074	34.619	42.724	6.337	19.260	149.036
Brescia	175.708	109.523	110.726	25.953	47.387	67.221	7.192	34.000	177.947
Cremona	48.841	39.469	40.061	4.609	20.973	9.363	21	5.307	49.424
Mantova	48.232	40.505	41.059	2.581	22.443	7.941	370	3.335	49.000
BRESCIA	416.883	292.569	297.158	62.217	125.422	127.249	13.920	61.902	424.467
Bolzano-Bozen	64.807	58.507	59.024	783	31.570	6.349	7	3.126	65.373
Trento	63.754	51.624	52.356	574	27.750	12.593	18	3.625	64.949
TRENTO	128.561	110.131	111.380	1.357	59.320	18.942	25	6.811	130.322
Belluno	25.736	20.920	22.287	35	10.635	5.210	208	2.565	27.497
Padova	126.158	116.614	119.426	23.277	52.986	10.200	378	2.185	128.626
Rovigo	23.488	19.587	20.383	910	9.148	4.126	—	1.638	24.509
Treviso	85.035	57.046	60.157	—	32.991	28.184	6.067	11.444	86.341
Venezia	77.857	52.102	53.914	—	22.813	26.252	397	14.840	80.186
Verona	103.448	59.310	63.194	7.745	28.640	46.020	2.970	29.800	109.214
Vicenza	92.779	78.592	80.438	10.305	38.534	14.826	3.000	3.817	95.264
VERONA	534.501	404.770	418.799	42.352	195.747	134.318	13.110	66.358	553.617
Gorizia	18.933	17.841	17.948	—	9.894	1.097	—	278	19.045
Trieste	56.278	55.013	55.020	6.793	24.798	1.265	—	928	56.285
Udine	68.293	57.232	58.872	4.370	28.625	11.640	1.818	3.551	70.512
Perdenone	36.283	22.999	23.858	237	12.438	14.091	270	5.760	37.949
TRIESTE	179.787	153.085	155.698	11.400	75.755	28.093	2.088	10.517	183.791
Genova	209.306	176.671	178.297	48.110	66.733	32.854	604	17.915	211.151
La Spezia-Massa	89.790	78.833	79.841	36.640	20.648	11.635	2	6.428	91.476
San Remo-Imperia	43.797	40.489	40.985	7.341	16.491	3.388	36	44.373	44.373
Savona	62.769	54.071	54.926	11.641	22.235	8.895	2.450	1.819	63.821
GENOVA	405.662	349.844	354.049	103.732	128.307	56.772	3.092	27.548	410.821
Bologna	209.550	168.327	171.452	28.491	79.806	41.709	10.914	17.127	213.161
Ferrara	56.018	48.796	50.069	5.521	24.256				

Segue Tav. 67 — Atti notarili e convenzioni, in essi contenute secondo la sede dei notai per Archivio notarile e distretto di Corte di appello

ARCHIVI NOTARILI DISTRETTI DI CORTE DI APPELLO	Atti pubblici ed autenticati		CONVENZIONI CONTENUTE NEGLI ATTI						TOTALE CONVEN- ZIONI
	Totale	di cui stipulati in sede	Stipulate nella sede del notaio			Stipulate fuori sede del notaio			
			Totale	Protesti	Vendite auto- veicoli	Totale	Protesti	Vendite auto- veicoli	
Cassino	31.918	11.712	12.801	2.124	4.693	20.850	11.097	5.665	33.651
Frosinone	32.943	14.698	15.400	6.030	2.908	20.079	9.557	4.136	35.559
Latina	84.107	78.320	80.400	38.879	18.703	6.312	—	2.089	86.712
Rieti	10.574	5.189	6.069	—	1.115	5.598	—	3.288	11.667
Roma	1.072.772	982.922	993.288	409.913	299.497	90.963	51.341	9.588	1.084.256
Viterbo	34.806	28.626	29.357	9.229	10.708	6.563	1.248	1.489	35.920
ROMA	1.267.122	1.121.467	1.137.395	466.175	337.624	150.370	73.245	26.275	1.287.765
Chieti	30.580	24.395	25.263	12.972	5.284	6.478	2.588	1.722	31.741
Lanciano	26.772	20.597	21.385	7.508	6.506	6.775	1.200	1.849	28.160
L'Aquila	18.496	14.065	14.969	3.933	5.383	4.554	2.555	565	19.523
Sulmona	27.507	23.985	24.659	12.427	4.065	3.710	401	914	28.369
Teramo-Pescara	112.674	98.725	99.945	30.855	19.481	45.171	16.303	13.133	115.116
L'AQUILA	216.029	151.771	156.221	67.655	40.719	66.668	23.407	18.183	222.909
CAMPORASSO (Sez.)	47.447	44.300	44.654	20.577	11.482	3.273	405	672	47.927
Avellino	35.031	22.161	23.257	9.192	6.194	13.761	2.890	4.887	37.018
Benevento	50.246	22.038	23.585	6.708	6.621	29.575	14.115	6.006	53.160
Napoli	726.627	656.297	670.562	406.797	115.059	73.788	26.877	20.817	744.350
Caserta - S. M. C. V.	132.357	100.751	102.129	55.428	30.303	33.073	11.154	9.484	135.202
NAPOLI	944.271	801.247	819.533	478.125	158.177	150.197	55.036	41.154	969.730
SALERNO (Sez.)	182.029	145.431	147.696	93.698	24.084	39.249	2.465	17.263	186.945
Bari	226.226	150.922	154.344	81.850	31.188	76.807	32.109	22.976	231.151
Foggia	105.856	79.684	80.828	45.251	16.502	26.711	11.029	7.392	107.539
Lucera	16.985	13.045	13.518	6.451	1.223	4.094	2.042	326	17.609
Trani	92.209	86.123	88.800	47.362	13.056	6.321	—	4.120	95.121
BARI	441.276	329.774	337.490	180.914	61.969	113.930	45.130	34.814	451.420
Lecce-Brindisi	219.727	161.788	168.973	82.226	36.981	63.987	30.709	7.724	232.960
Taranto	138.739	126.967	130.380	81.623	14.719	12.605	3.681	3.458	142.995
LECCE	358.466	288.755	299.353	163.849	51.700	76.592	34.390	11.182	375.925
Matera	18.491	14.329	14.967	2.721	6.424	4.425	234	1.577	19.392
Potenza - Lagonegro - Melfi	58.177	45.793	47.219	25.269	8.008	13.001	602	4.173	60.220
POTENZA	76.668	60.122	62.186	27.990	14.432	17.426	836	5.750	79.612
Catanzaro - Lamezia Terme - Vi- bo Valentia	108.991	69.498	70.898	41.349	15.508	40.478	20.805	10.743	111.376
Cosenza	115.590	70.952	72.838	38.017	14.520	45.809	20.745	12.287	118.447
Locri	12.498	7.354	7.794	1.896	2.534	5.355	2.674	1.061	13.149
Palnì	10.276	9.033	9.920	2.486	1.943	1.465	—	322	11.385
CATANZARO	247.355	156.837	161.250	83.748	34.505	93.107	44.224	24.413	254.357
REGGIO DI CALABRIA (sez.)	58.833	45.527	46.483	21.995	13.342	13.815	7.131	3.061	60.298
Agrigento	56.328	48.989	50.758	25.677	8.582	8.056	—	3.688	58.814
Palermo	266.333	238.746	239.521	150.525	37.491	28.119	7.880	6.769	267.640
Sciacca	26.516	19.428	19.984	12.045	2.405	7.557	3.560	1.155	27.541
Termini Imerese	24.820	18.211	18.636	9.608	3.313	8.829	1.567	1.939	25.465
Trapani	162.095	154.027	157.102	107.369	18.097	8.560	2.055	2.914	165.692
PALERMO	536.092	479.401	486.001	305.304	69.888	59.121	15.062	16.465	545.122
MESSINA	122.673	106.595	108.531	59.685	19.387	17.035	3.501	5.105	125.566
Caltanissetta	64.897	60.323	61.718	38.562	7.989	5.052	633	1.404	66.770
Enna - Nicosia	26.204	20.657	21.547	8.905	4.247	5.957	2.546	724	27.504
CALTANISSETTA	91.101	80.980	83.265	47.467	12.236	11.009	3.179	2.128	94.274
Caltagirone	29.448	22.230	22.841	15.402	1.492	7.562	2.231	1.929	30.203
Catania	288.068	229.103	231.929	145.929	45.016	60.220	31.213	13.746	292.149
Ragusa-Modica	63.719	55.783	57.155	29.369	11.610	8.304	522	3.637	65.459
Siracusa	97.484	79.316	80.842	45.275	14.571	18.501	9.766	2.864	99.343
CATANIA	478.719	386.432	392.567	235.975	72.689	94.587	43.732	22.176	487.154
Cagliari	160.530	143.193	144.842	74.234	38.937	18.589	4.308	3.920	163.431
Oristano	20.314	18.537	18.973	5.337	6.648	1.837	—	680	20.810
Sassari-Nuoro	85.935	79.868	80.308	35.243	22.764	6.283	—	2.313	86.591
CAGLIARI	266.779	241.598	244.123	114.814	68.349	26.709	4.308	6.913	270.832
ITALIA	11.069.118	8.954.933	9.124.343	3.308.196	3.070.043	2.181.862	545.320	791.613	11.306.205

Tav. 68 — Atti e convenzioni notarili, esclusi i protesti, secondo la sede dei notai, per regione

REGIONI	A T T I			C O N V E N Z I O N I		
	Capoluoghi di provincia	Altri comuni	Totale	Capoluoghi di provincia	Altri comuni	Totale
A — TOTALE						
Piemonte	422.733	389.245	811.978	427.539	404.996	832.535
Valle d'Aosta	8.277	10.180	18.457	10.680	19.198	29.878
Lombardia	820.594	509.466	1.330.060	829.832	522.019	1.351.851
Trentino-Alto Adige	68.514	127.179	195.693	69.213	59.727	128.940
<i>Bolzano-Bozen</i>	34.893	29.124	64.017	35.129	29.454	64.583
<i>Trento</i>	33.621	29.541	63.162	34.084	30.273	64.357
Veneto	210.923	269.016	479.939	216.182	281.973	498.155
Friuli-Venezia Giulia	105.397	60.902	166.299	106.858	63.445	170.303
Liguria	157.783	119.436	277.219	160.303	121.326	281.629
Emilia-Romagna	283.626	295.295	578.921	300.125	303.745	603.870
Toscana	253.482	265.965	519.447	257.498	291.657	549.155
Umbria	39.840	52.966	92.806	42.435	56.949	99.384
Marche	61.732	111.317	173.049	64.673	116.872	181.545
Lazio	559.399	168.123	727.522	572.024	176.110	748.134
Abruzzi	43.489	81.838	125.327	45.586	86.621	132.207
Molise	11.100	15.365	26.465	12.522	14.423	26.945
Campania	188.397	310.601	498.998	200.820	328.701	529.521
Puglia	107.225	268.184	375.409	112.613	290.389	403.012
Basilicata	15.813	30.187	46.000	16.783	32.044	48.827
Calabria	33.218	115.872	149.090	34.268	123.289	157.557
Sicilia	211.968	302.712	514.680	217.078	321.133	538.211
Sardegna	87.663	59.994	147.657	89.552	62.158	151.710
ITALIA	3.700.273	3.515.329	7.215.602	3.784.422	3.668.267	7.452.689
B — STIPULATI NELLA SEDE DEL NOTAIO						
Piemonte	416.358	243.715	660.073	420.711	255.139	675.850
Valle d'Aosta	8.042	4.369	12.411	8.199	4.677	12.876
Lombardia	744.279	275.684	1.019.963	752.631	281.978	1.034.609
Trentino-Alto Adige	63.084	45.690	108.774	63.588	46.455	110.023
<i>Bolzano-Bozen</i>	34.697	23.027	57.724	34.933	23.308	58.241
<i>Trento</i>	28.387	22.663	51.050	28.655	23.147	51.782
Veneto	184.456	177.962	362.418	189.627	186.820	376.447
Friuli-Venezia Giulia	101.607	40.078	141.685	102.673	41.625	144.298
Liguria	156.012	72.671	228.683	158.498	73.887	232.385
Emilia-Romagna	286.195	148.796	434.991	292.227	153.399	445.626
Toscana	227.653	161.477	389.130	231.403	165.164	396.567
Umbria	37.852	37.249	75.101	63.265	40.336	103.601
Marche	60.498	80.744	141.242	64.917	84.917	149.834
Lazio	553.060	102.097	655.157	565.176	105.887	671.063
Abruzzi	41.664	42.452	84.116	43.571	44.995	88.566
Molise	10.632	13.091	23.723	12.044	12.033	24.077
Campania	166.143	210.519	376.662	176.129	221.196	397.325
Puglia	98.076	175.690	273.766	101.603	190.457	292.060
Basilicata	14.634	15.826	30.460	15.486	16.948	32.434
Calabria	31.822	64.799	96.621	32.812	69.178	101.990
Sicilia	198.304	206.673	404.977	202.414	219.519	421.933
Sardegna	85.579	41.205	126.784	87.159	42.150	129.309
ITALIA	3.485.950	2.160.787	5.646.737	3.559.387	2.256.760	5.816.147

Tav. 69 - Specie delle convenzioni contenute

negli atti notarili, per regione

SPECIE DELLE CONVENZIONI	R E G I O N I											I T A L I A												
	Piemonte	Valle d'Aosta	Lombardia	Trentino-Alto Adige			Veneto	Friuli-Venezia Giulia	Liguria	Emilia Romagna	Toscana	Umbria	Marche	Lazio	Abruzzi	Molise	Campania	Puglia	Basilicata	Calabria	Sicilia	Sardegna	Totale	Nei capoluoghi di provincia
				Bolzano	Trento	Totale																		
Riconoscimento di figli	55	1	96	6	3	9	25	19	27	42	33	2	11	112	13	---	96	8	4	22	135	13	724	437
Testamenti	1.317	42	1.682	136	110	246	1.407	707	576	993	960	247	383	1.328	1.111	407	2.975	3.601	480	1.223	6.069	1.254	27.068	7.710
<i>Testamenti pubblici</i>	1.297	41	987	133	106	239	1.354	694	579	975	923	214	378	1.224	1.091	404	2.877	3.520	455	1.205	5.940	1.201	25.448	6.891
Successioni	9.862	498	9.052	442	1.316	1.758	3.951	2.325	2.693	3.976	3.237	1.073	681	2.804	1.383	453	4.702	3.330	367	1.869	5.566	1.454	61.014	20.726
<i>Verbali di richieste per testamenti pubblici, di apertura per testamenti segreti e di pubblicazione per testamenti olografi</i>	5.502	160	5.933	338	937	1.275	3.146	1.595	2.121	2.433	2.001	336	620	2.376	859	320	2.141	2.249	322	988	4.045	806	39.180	14.113
Costituzioni di servitù	4.878	181	5.470	167	334	501	3.452	1.210	3.066	3.395	1.432	436	1.505	5.279	655	44	11.376	5.901	3.262	2.350	1.894	82	56.469	20.337
Comunioni di beni	832	---	4.757	67	487	554	3.291	409	1.005	1.298	1.632	348	1.272	2.936	1.103	120	1.379	2.518	439	366	2.557	193	27.088	7.954
Contratti agrari	28	1	17	---	8	8	13	1	6	11	4	2	4	8	4	1	41	6	1	4	52	11	223	96
Mandati e procure	102.971	1.128	133.152	6.772	7.606	16.378	58.316	22.644	36.460	63.130	65.921	93	181	1.466	164	33	1.016	1.341	41	108	444	104	18.007	10.309
Atti di notorietà	3.136	140	4.435	5	27	32	790	830	1.521	1.260	852	6	14	407	128	---	374	205	21	107	291	33	4.714	2.089
Depositi	368	34	1.566	6	13	19	302	57	346	129	307	1	10	33	10	2	85	18	---	3	---	---	483	266
Comodati	8	---	55	---	4	4	4	6	17	28	26	34	68	480	109	1	243	94	16	66	573	40	3.370	1.743
Costituzioni di associazioni	302	6	490	---	1	1	1	1	3	7	6	7	4	20	---	7	7	1	6	25	4	124	60	
Costituzioni di fondazioni	8	---	16	---	1	1	1	1	3	7	6	8	2	98	4	---	14	259	9	2	586	26	1.227	920
Associazioni in partecipazione	9	---	20	15	1	16	136	3	22	11	22	1.060	1.913	9.258	1.833	142	4.379	1.666	294	759	3.326	1.555	82.018	43.966
Società	7.705	193	23.238	501	596	1.057	6.346	1.961	2.756	7.767	4.751	625	1.290	5.686	1.430	123	3.053	1.526	274	710	2.730	1.203	47.851	22.957
<i>Costituzioni</i>	5.133	131	9.855	423	436	859	3.754	982	1.271	4.047	3.159	328	504	3.024	346	14	1.193	106	2	21	445	307	26.294	17.351
<i>Modificazioni e proroghe</i>	2.564	39	11.843	56	140	196	2.592	847	1.081	3.069	1.255	51	13	74	7	1	622	43	19	14	412	30	4.379	2.443
Processi verbali di inventario	286	8	1.397	4	6	10	144	32	412	685	160	3	4	117	7	1	21	62	1	1	20	2	340	107
Processi verbali di divisione e di vendita volontaria e giudiziaria	17	---	10	---	1	1	3	14	7	40	15	5	---	129	1	---	113	11	---	2	19	2	340	107
Processi verbali di rimozione di sigilli ..	36	---	26	---	---	---	7	---	36	22	15	51.188	91.950	363.862	58.902	12.154	241.380	159.665	19.517	75.321	220.074	75.262	3.961.686	2.259.398
Vendite di autoveicoli	491.098	11.512	757.753	34.696	31.435	66.131	262.195	86.272	143.917	352.289	321.934	50.515	89.866	539.420	90.702	20.982	631.909	424.333	26.241	157.098	713.905	119.122	3.853.516	2.285.166
Protesti levati	239.475	---	312.456	790	592	1.382	55.462	13.488	80.030	109.126	178.003	1.662	1.276	11.303	4.439	1.016	15.937	21.601	3.209	8.183	18.574	2.721	123.977	28.120
Donazioni	6.135	351	9.377	1.376	1.361	2.437	6.040	2.520	1.900	2.370	2.371	---	---	6	3	1	10	11	---	2	11	---	66	22
Enfiteusi	17	---	---	---	---	---	1	---	---	2	2	9	11	65	5	---	60	95	58	21	171	8	1.408	384
Vendite di mobili e di frutti pendenti ..	434	---	162	2	---	2	215	9	14	25	44	30	196	276	306	33	745	284	61	130	757	112	6.385	3.426
Vendite di aziende	104	---	595	43	35	78	760	291	962	505	211	---	---	26	---	---	12	6	---	2	4	---	4	196
Vendite di aeromobili	9	---	72	---	8	8	10	2	15	14	10	10	381	763	211	2	837	733	2	139	962	439	8.828	4.592
Vendite di natanti	160	1	895	11	13	24	939	376	770	500	634	32	35	123	68	---	95	57	---	36	95	20	3.191	1.796
Vendite di macchine utensili	336	---	1.536	1	11	12	155	74	72	334	111	13.631	24.366	72.417	22.097	5.769	54.331	74.928	9.174	28.545	107.835	22.724	909.586	312.960
Vendita di immobili	88.760	2.595	127.692	5.667	10.450	16.117	69.414	21.831	31.008	63.121	52.843	5.689	12.160	46.100	10.128	2.773	28.764	32.171	4.165	11.141	42.113	7.897	479.962	204.474
<i>Fabbricati</i>	47.559	1.279	69.317	3.061	4.091	7.152	28.647	10.250	22.129	37.710	32.818	6.215	9.638	22.041	10.455	2.783	22.061	41.977	4.772	16.861	63.472	13.934	372.620	95.192
<i>Terreni</i>	32.613	894	32.654	2.264	5.379	7.643	32.820	9.024	6.716	20.430	15.317	1.727	2.368	4.276	1.514	213	3.506	780	237	543	2.250	893	56.876	13.294
<i>Fabbricati con terreni</i>	8.586	422	5.921	342	980	1.322	8.147	2.557	2.163	4.981	4.208	335	300	850	471	92	815	1.281	111	250	1.089	374	13.820	4.750
Permute	1.649	250	1.514	168	333	501	1.279	416	477	943	743	11	111	128	63	31	147	95	27	79	412	104	1.659	903
Appalti	71	---	46	7	18	25	65	64	10	52	38	237	420	1.571	198	41	1.514	1.393	290	468	876	175	14.042	9.935
Fidejussioni	1.095	6	1.988	51	41	92	1.635	307	546	632	568	1	---	---	1	---	---	---	---	---	1	1	---	8
Anticresi	---	---	1	---	---	---	---	---	---	---	---	14	23	151	46	4	189	96	12	30	88	58	1.966	1.205
Locazioni	214	7	208	29	30	59	121	289	71	229	62	3.305	5.888	12.024	1.922	452	3.526	4.930	703	989	4.392	2.936	121.225	57.082
Mutui	10.577	457	18.788	2.077	2.349	4.426	10.297	3.491	4.496	15.251	12.574	3.124	5.423	11.203	1.717	452	2.985	4.772	635	862	4.186	2.026	113.726	53.383
<i>Con costituzione di ipoteca</i>	9.731	385	18.142	2.051	2.339	4.400	9.297	3.258	4.057	14.876	12.133	747	628	3.406	685	16	1.422	1.468	134	283	1.895	1.841	44.916	21.619
Convenzioni matrimoniali	6.489	270	7.077	227	84	311	3.730	1.176	2.586	6.663	4.090	1	35	177	142	6	179	34	17	3	238	43	1.353	423
Costituzione di rendita	47	2	48	6	20	26	183	41	21	77	33	6	6	1.614	130	6	95	214	4	13	1.291	---	3.890	1.605
Affrancazioni di rendita canoni, censi, livelli e simili prestazioni	1	---	22	40	4	44	14	30	1	43	156	15	29	52	6	---	119	105	17	28	186	10	802	341
Transazioni	24	10	48	---	3	3	19	9	46	30	46	1.068	1.175	2.889	600	102	5.031	2.931	314	1.332	1.182	264	42.888	18.744
Cessioni di crediti e di altri diritti	5.001	278	11.412	188	268	456	1.834	173	732	3.943	2.151	2	7	33	32	---	63	2	1	3	13	5	294	715
Costituzioni di pegno	21	---	6	1	46	47	42	---	1	6	10	1.182	319	2.918	785	24	1.106	1.884	243	283	1.267	2.894	27.230	17.134
Ipoteche volontarie	830	26	3.676	124	382	506	2.012	91	706	2.116	4.362	15.007	31.777	159.352	19.204	3.289	125.305	76.479	6.113	18.938	100.101	22.043	1.170.154	431.920

LITIGIOSITA' (*)
DATI PER IL COMPLESSO DELLO STATO

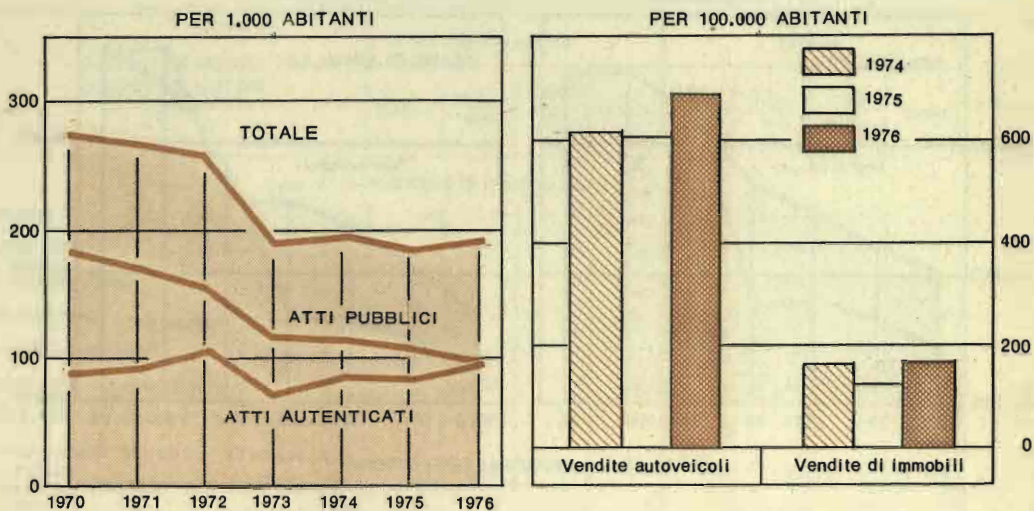
**Tav. 70 — Procedimenti di cognizione esauriti con sentenza definitiva,
secondo l'istituto giuridico, l'oggetto, il motivo e l'esito della domanda**

PRIMO GRADO

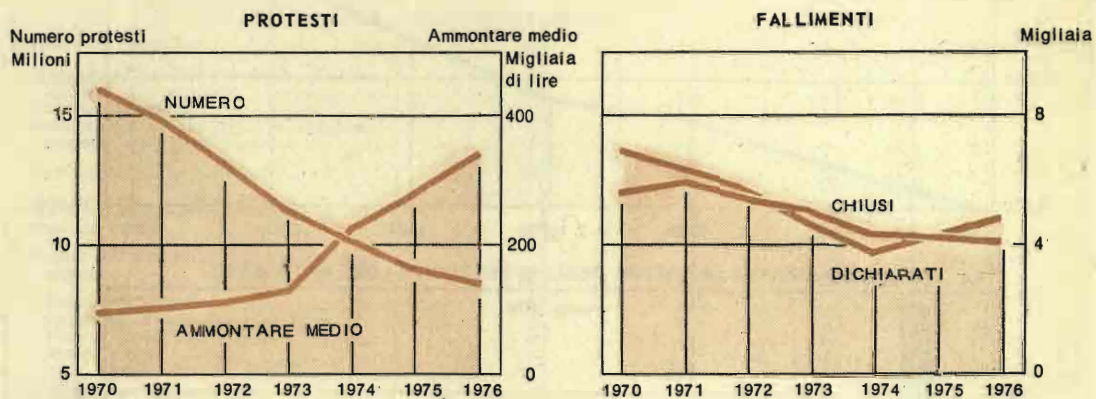
N. d'ordine	ISTITUTI GIURIDICI OGGETTI E MOTIVI DELLA DOMANDA	ACCOGLIMENTO				RIGETTO (a)				TOTALE GENERALE
		Preture	Tribu- nali	Corti d'ap- pello	Totale	Preture	Tribu- nali	Corti d'ap- pello	Totale	
PERSONE E FAMIGLIA (1 a 33)										
1,2	PERSONALITÀ FISICA	—	2	—	2	—	2	—	2	4
1	Tutela del nome, dello pseudonimo, della immagine	—	1	—	1	—	1	—	1	2
	<i>Pregiudizio per uso indebito del nome e dello pseudonimo</i>	—	—	—	—	—	—	—	—	—
	<i>Pregiudizio al decoro, alla reputazione per uso indebito di immagine</i>	—	1	—	1	—	1	—	1	2
	<i>Altri motivi</i>	—	—	—	—	—	—	—	—	—
2	Altri oggetti	—	1	—	1	—	1	—	1	2
3	PERSONALITÀ GIURIDICA	—	6	—	6	—	2	—	2	8
4	DOMICILIO E RESIDENZA	—	1	—	1	—	—	—	—	1
5	ASSENZA	—	—	—	—	—	—	—	—	—
6	MORTE PRESUNTA	—	7	—	7	—	—	—	—	7
7	PARENTELA O AFFINITÀ	—	3	—	3	—	—	—	—	3
8 a 13	MATRIMONIO (b)	—	2.801	—	2.801	—	147	—	147	2.948
8	Nullità del vincolo	—	27	—	27	—	8	—	8	35
	<i>Precedente matrimonio</i>	—	3	—	3	—	3	—	3	6
	<i>Violenza</i>	—	2	—	2	—	2	—	2	4
	<i>Impotenzia coèundi</i>	—	1	—	1	—	1	—	1	2
	<i>Interdizione, incapacità di intendere e di volere</i>	—	—	—	—	—	—	—	—	—
	<i>Altri motivi</i>	—	21	—	21	—	2	—	2	23
9	Nullità della trascrizione del matrimonio .. <i>Precedente matrimonio valido agli effet- ti civili</i>	—	6	—	6	—	3	—	3	9
	<i>Altri motivi</i>	—	1	—	1	—	1	—	1	2
	<i>Altri motivi</i>	—	5	—	5	—	2	—	2	7
10	Separazione personale dei coniugi	—	2.744	—	2.744	—	129	—	129	2.873
	<i>Adulterio</i>	—	224	—	224	—	6	—	6	230
	<i>Volontario abbandono</i>	—	851	—	851	—	30	—	30	981
	<i>Eccessi, servizie, ingiurie gravi, ecc.</i>	—	374	—	374	—	14	—	14	388
	<i>Altri motivi</i>	—	1.295	—	1.295	—	79	—	79	1.374
11	Rigetto, modificazione, ecc. della domanda di separazione personale	—	9	—	9	—	4	—	4	13
12	Restituzione doni	—	—	—	—	—	3	—	3	18
13	Altri oggetti	—	15	—	15	—	—	—	—	—
14	REGIME PATRIMONIALE DELLA FAMIGLIA.....	—	4	—	4	—	4	—	4	8
15 a 18	FILIAZIONE LEGITTIMA	—	1.027	—	1.027	—	57	—	57	1.084
15	Disconoscimento di paternità	—	736	—	736	—	46	—	46	782
	<i>Impossibilità fisica di coabitazione.....</i>	—	105	—	105	—	5	—	5	110
	<i>Separazione legale</i>	—	70	—	70	—	3	—	3	73
	<i>Impotenzia coèundi o generandi.....</i>	—	8	—	8	—	—	—	—	8
	<i>Altri motivi</i>	—	553	—	553	—	38	—	38	591
16	Dichiarazione di stato illegittimo.....	—	10	—	10	—	—	—	—	10
	<i>Nullità di matrimonio</i>	—	4	—	4	—	—	—	—	4
	<i>Nascita dopo 300 giorni dalla morte del marito</i>	—	1	—	1	—	—	—	—	1
	<i>Altri motivi</i>	—	5	—	5	—	—	—	—	5
17	Dichiarazione di stato legittimo	—	23	—	23	—	—	—	—	23
18	Altri oggetti	—	258	—	258	—	11	—	11	269
19 a 22	FILIAZIONE ILLEGITTIMA E LEGGITTIMAZIONE.....	—	172	—	172	—	7	—	7	179
19	Riconoscimento di maternità naturale.....	—	54	—	54	—	6	—	6	60
20	Riconoscimento di paternità naturale.....	—	10	—	10	—	—	—	—	10
	<i>Possesso di stato</i>	—	—	—	—	—	—	—	—	—
	<i>Dichiarazione non equivoca del padre, sentenza di accertamento della pater- nità, ecc.</i>	—	1	—	1	—	—	—	—	1
	<i>Convivenza notoria all'epoca del conce- pimento</i>	—	2	—	2	—	—	—	—	2
	<i>Altri motivi</i>	—	7	—	7	—	—	—	—	7
21	Disconoscimento di paternità naturale.....	—	104	—	104	—	1	—	1	105
22	Altri oggetti	—	4	—	4	—	—	—	—	4

(*) Cfr. «Avvertenze» n. 3. — (a) Nelle domande rigettate sono comprese quelle respinte senza esame del merito (per incompetenza, im-
procedibilità, ecc.). — (b) Non compresi gli scioglimenti e le cessazioni degli effetti civili del matrimonio.

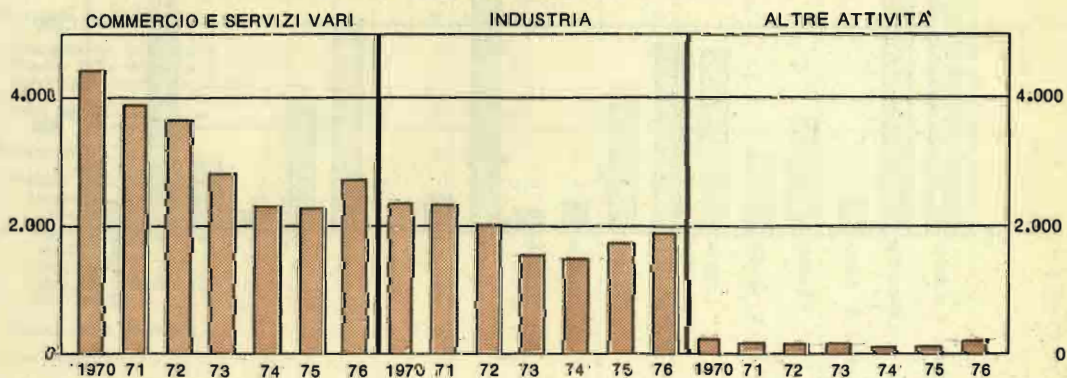
ATTI NOTARILI



PROTESTI E FALLIMENTI

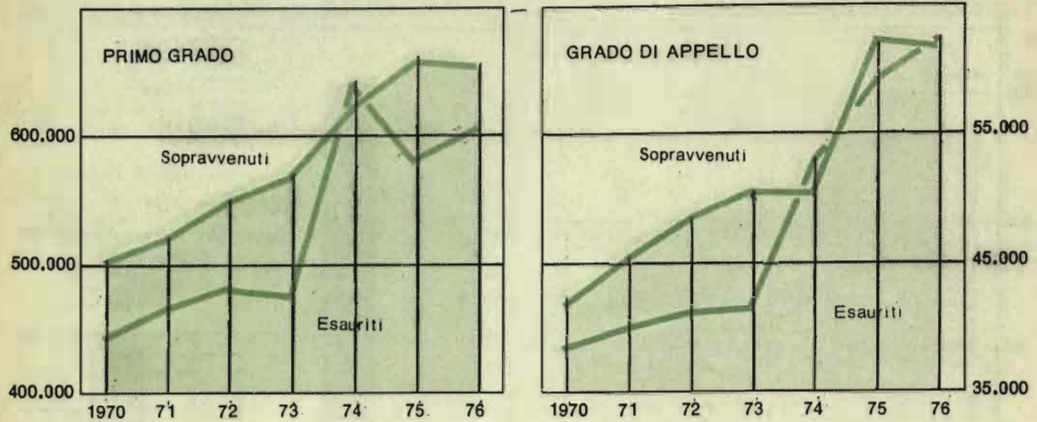


FALLIMENTI DICHIARATI SECONDO L'ATTIVITA' ECONOMICA DEL FALLITO

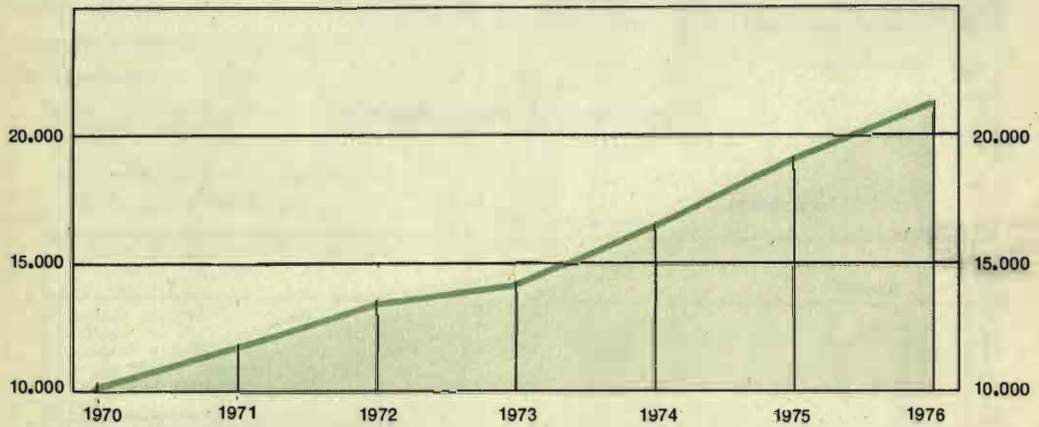


PROCEDIMENTI CIVILI DI COGNIZIONE SOPRAVVENUTI ED ESAURITI

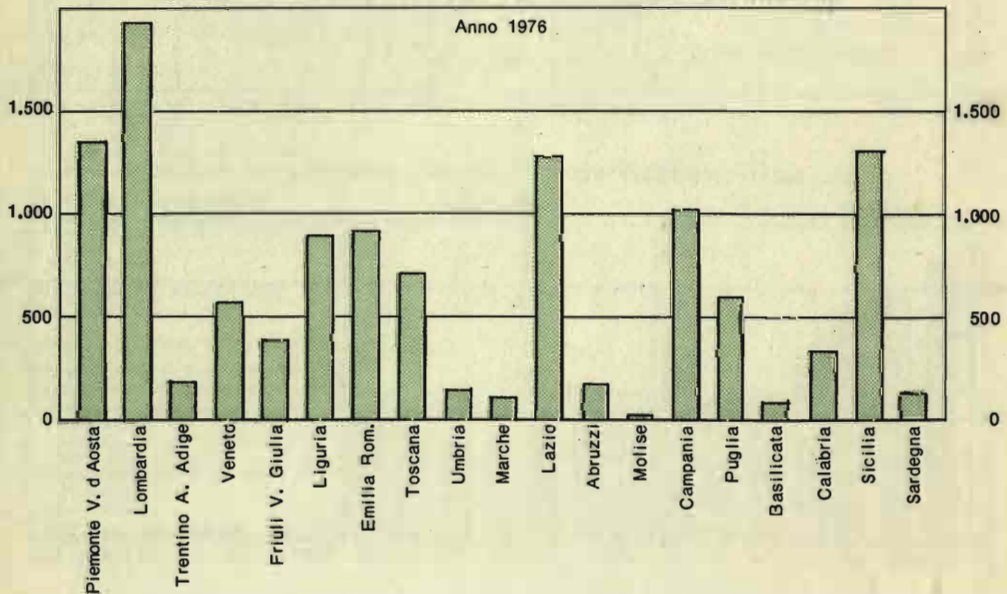
PROCEDIMENTI CIVILI DI COGNIZIONE ORDINARIA



SEPARAZIONI PERSONALI DEI CONIUGI



SCIoglimenti e CESSAZIONI DEGLI EFFETTI CIVILI DEL MATRIMONIO



Segue Tav. 70 — Procedimenti di cognizione esauriti con sentenza definitiva,
secondo l'istituto giuridico, l'oggetto, il motivo e l'esito della domanda

PRIMO GRADO

N. d'ordine	ISTITUTI GIURIDICI OGGETTI E MOTIVI DELLA DOMANDA	ACCOGLIMENTO				RIGETTO				TOTALE GENERALE
		Preture	Tribu- nali	Corti d'ap- pello	Totale	Preture	Tribu- nali	Corti d'ap- pello	Totale	
<i>Segue A — PERSONE E FAMIGLIA (1 a 33)</i>										
23	ADOZIONE	—	—	—	—	—	—	—	—	—
24	PATRIA POTESTA'	—	—	—	—	—	1	—	1	1
25	TUTELA DEI MINORI.....	—	3	—	3	—	—	—	—	3
26	EMANCIPAZIONE	—	—	—	—	—	—	—	—	—
27	ASSISTENZA DEI MINORI.....	—	1	—	1	—	—	—	—	1
28	INTERDIZIONE E INABILITAZIONE.....	—	1.345	—	1.345	—	76	—	76	1.421
29 a 32	PRESTAZIONE DI ALIMENTI.....	22	273	—	295	8	92	—	100	395
29	Accertamento del diritto all'assegno ali- mentare	11	105	—	116	5	30	—	35	151
30	Aumento, riduzione, cessazione dell'asse- gno	4	67	—	71	1	26	—	27	98
31	Rigetto della domanda di prestazione di alimenti	1	7	—	8	—	2	—	2	10
32	Altri oggetti	6	94	—	100	2	34	—	36	136
33	ATTI DELLO STATO CIVILE	—	11	—	11	—	2	—	2	13
	TOTALE	22	5.656	—	5.678	8	390	—	398	6.076
<i>B — SUCCESSIONI (34 a 48)</i>										
34 a 37	SUCCESSIONE LEGITTIMA	1	39	—	40	—	20	—	20	60
34	Quota ereditaria (determinazione, pagamen- to, ecc.)	1	12	—	13	—	4	—	4	17
35	Petizione di eredità	—	1	—	1	—	5	—	5	6
36	Annullamento o riduzione di donazione, reintegro della quota legittima.....	—	7	—	7	—	6	—	6	13
37	Altri oggetti	—	19	—	19	—	5	—	5	24
38 a 41	SUCCESSIONE TESTAMENTARIA (esclusa la divi- sione di eredità).....	6	56	—	62	—	58	—	58	120
38	Nullità del testamento o di clausole testa- mentarie	—	29	—	29	—	22	—	22	51
	Testamento apocrifo	—	2	—	2	—	—	—	—	2
	Incapacità di intendere e di volere.....	—	3	—	3	—	4	—	4	7
	Vizi di forma.....	—	4	—	4	—	2	—	2	6
	Motivi illeciti	—	—	—	—	—	—	—	—	—
	Altri motivi	—	20	—	20	—	16	—	16	36
39	Petizione di eredità.....	—	—	—	—	—	5	—	5	5
40	Esecuzione di legato	1	2	—	3	—	1	—	1	4
41	Altri oggetti	5	25	—	30	—	30	—	30	60
42 a 45	DIVISIONE DI EREDITA'.....	19	229	—	248	5	70	—	75	323
42	Assegnazione della quota ereditaria.....	10	152	—	162	—	28	—	28	190
43	Rigetto della domanda di divisione.....	—	2	—	2	—	3	—	3	5
44	Rendiconto frutti, conguaglio quote, ecc.....	—	1	—	1	—	2	—	2	3
45	Altri oggetti	9	74	—	83	5	37	—	42	125
46 a 48	DONAZIONE	1	16	—	17	—	21	—	21	38
46	Nullità della donazione.....	1	9	—	10	—	10	—	10	20
	Incapacità di intendere e di volere del donante	—	—	—	—	—	—	—	—	—
	Rapporto matrimoniale fra donante e do- natario	—	—	—	—	—	1	—	1	1
	Simulazione	—	1	—	1	—	1	—	1	2
	Vizio di consenso.....	—	—	—	—	—	—	—	—	—
	Altri motivi	1	8	—	9	—	8	—	8	17
47	Revoca della donazione.....	—	4	—	4	—	5	—	5	9
48	Altri oggetti	—	3	—	3	—	6	—	6	9
	TOTALE	27	340	—	367	5	169	—	174	541

Segue Tav. 70 — Procedimenti di cognizione esauriti con sentenza definitiva, secondo l'istituto giuridico, l'oggetto, il motivo e l'esito della domanda

PRIMO GRADO

N. d'ordine	ISTITUTI GIURIDICI OGGETTI E MOTIVI DELLA DOMANDA	ACCOGLIMENTO				RIGETTO				TOTALE GENERALE
		Preture	Tribunali	Corti d'appello	Totale	Preture	Tribunali	Corti d'appello	Totale	
C — PROPRIETA' (49 a 89)										
49 a 55	PROPRIETA' DI BENI IMMOBILI.....	2.252	1.672	—	3.924	424	717	—	1.141	5.065
49	Dichiarazione di proprietà.....	1.059	388	—	1.447	70	132	—	202	1.649
	Usucapione.....	960	149	—	1.109	39	17	—	56	1.165
	Altri motivi.....	99	239	—	338	31	115	—	146	484
50	Revindica.....	214	176	—	390	46	123	—	169	559
	Possesso senza titolo.....	44	42	—	86	11	22	—	33	119
	Proprietà di terzo dei beni pignorati.....	4	3	—	7	1	7	—	8	15
	Altri motivi.....	136	131	—	267	34	94	—	128	425
51	Interruzione, rimozione di opere.....	212	208	—	420	115	90	—	205	625
	Abusiva opera su fondo altrui.....	38	40	—	78	8	8	—	16	91
	Inosservanza distanze.....	74	89	—	163	25	56	—	81	254
	Pericolo di danno.....	37	9	—	46	36	2	—	38	84
	Altri motivi.....	66	60	—	126	46	24	—	70	196
52	Regolamento di confini, apposizione di termini.....	77	27	—	104	26	12	—	38	142
53	Chiusura di luci, vedute, ecc.....	7	8	—	15	4	—	—	8	23
54	Negatoria servitutis per inesistenza della servitù.....	63	97	—	160	28	41	—	69	229
55	Altri oggetti.....	620	768	—	1.388	135	315	—	450	1.838
56	PROPRIETA' DI AUTOVEICOLI.....	—	—	—	—	—	—	—	—	—
57, 58	PROPRIETA' DI BENI MOBILI, FRUTTI PENDENTI E ALTRI DIRITTI.....	1.001	332	—	1.933	304	303	—	407	2.340
57	Revindica.....	894	106	—	1.000	138	41	—	179	1.179
58	Altri oggetti.....	707	226	—	933	166	62	—	228	1.161
59	SUPERFICIE.....	1	1	—	2	—	1	—	1	3
60 a 64	ENFITEUSI.....	7	12	—	19	1	6	—	7	26
60	Affrancazione.....	2	4	—	6	1	4	—	5	11
61	Devoluzione.....	—	—	—	—	—	—	—	—	—
	Deterioramento del fondo.....	—	—	—	—	—	—	—	—	—
	Morosità biennale.....	—	—	—	—	—	—	—	—	—
	Altri motivi.....	—	—	—	—	—	—	—	—	—
62	Pagamento, revisione, ecc. del canone.....	—	1	—	1	—	—	—	—	1
63	Rigetto della domanda di affrancazione.....	—	2	—	2	—	1	—	1	3
64	Altri oggetti.....	5	5	—	10	—	1	—	1	11
65 a 68	USUFRUTTO.....	3	4	—	7	4	5	—	9	16
65	Estinzione.....	2	1	—	3	2	2	—	4	7
66	Riconoscimento del diritto di usufrutto.....	—	1	—	1	—	—	—	—	1
67	Pagamento frutti, rendite, ecc.....	—	—	—	—	—	—	—	—	—
68	Altri oggetti.....	1	2	—	3	2	3	—	5	8
69	USO e ABITAZIONE.....	—	—	—	—	1	1	—	2	2
70 a 75	SERVITU'.....	490	379	—	869	162	156	—	318	1.187
70	Costituzione coattiva di servitù.....	130	98	—	228	48	46	—	94	322
	Fondo intercluso.....	35	12	—	47	9	5	—	14	61
	Insufficienza dell'accesso attuale.....	7	1	—	8	3	1	—	4	12
	Costruz. di acquedotto, scarico, ecc.....	15	2	—	17	2	1	—	3	20
	Altri motivi.....	73	83	—	156	34	39	—	73	229
71	Rigetto della domanda di costituzione coattiva di servitù.....	11	4	—	15	7	2	—	9	24
72	Confessoria servitutis.....	18	23	—	41	5	11	—	16	57
73	Costruzione, rimozione, interruzione ecc. di opere.....	36	36	—	72	15	12	—	27	99
	Impedimento all'esercizio della servitù.....	3	8	—	11	2	—	—	2	13
	Servitù di non sopraelevazione.....	2	—	—	2	3	1	—	4	6
	Ampliamento del passaggio.....	3	5	—	8	2	1	—	3	11
	Altri motivi.....	28	23	—	51	8	10	—	18	69
74	Reintegra, tutela della servitù.....	37	28	—	65	13	—	—	13	78
75	Altri oggetti.....	258	190	—	448	74	85	—	159	607
76 a 80	COMUNIONE.....	38	93	—	131	10	19	—	29	160
76	Divisione della comunione.....	13	46	—	59	3	7	—	10	69
77	Comunione forzata del muro.....	1	3	—	4	1	2	—	3	7

Segue Tav. 70 — Procedimenti di cognizione esauriti con sentenza definitiva, secondo l'istituto giuridico, l'oggetto, il motivo e l'esito della domanda

PRIMO GRADO

N. d'ordine	ISTITUTI GIURIDICI OGGETTI E MOTIVI DELLA DOMANDA	ACCOGLIMENTO				RIGETTO				TOTALE GENERALE
		Preture	Tribunali	Corti d'appello	Totale	Preture	Tribunali	Corti d'appello	Totale	
Segue C — PROPRIETA' (49 a 89)										
78	Pagamento spese per restauro, costruzione di opere, ecc.....	4	2	—	6	2	1	—	3	9
79	Rimozione, interruzione, ecc. di opere.....	6	4	—	10	1	—	—	1	11
80	Altri oggetti.....	14	38	—	52	3	9	—	12	64
81 a 84	CONDOMINIO.....	210	535	—	745	62	262	—	324	1.039
81	Nullità dell' deliberazione condominiale.....	23	272	—	295	8	159	—	167	462
82	Pagamento quote, spese straord., ecc.....	120	41	—	161	22	4	—	26	187
83	Rimozione, interruzione, ecc. di opere.....	7	24	—	31	7	13	—	20	51
84	Altri oggetti.....	60	168	—	228	25	86	—	111	339
85 a 89	POSSESSO.....	1.851	90	—	1.941	657	50	—	707	2.648
85	Reintegra per spoglio.....	1.144	—	—	1.144	379	—	—	379	1.523
86	Rigetto domanda di reintegra.....	6	—	—	6	38	—	—	38	44
87	Manutenzione.....	76	—	—	76	27	—	—	27	103
88	Rimozione, interruzione, ecc. di opere.....	29	30	—	59	13	24	—	37	96
89	Altri oggetti.....	596	60	—	656	200	26	—	226	882
	TOTALE.....	6.453	3.088	—	9.541	1.635	1.329	—	2.964	12.486
D — OBBLIGAZIONI (90 a 172)										
90 a 97	VENDITA DI IMMOBILI.....	83	1.021	—	1.104	25	483	—	508	1.612
90	Esecuzione del contratto.....	37	287	—	324	7	136	—	143	467
	Mancato pagamento del prezzo.....	17	79	—	96	2	24	—	26	122
	Mancata consegna del bene.....	1	13	—	14	4	—	—	4	18
	Altri motivi.....	19	195	—	214	5	108	—	113	327
91	Risoluzione del contratto.....	3	151	—	154	3	64	—	67	221
	Mancato pagamento.....	—	39	—	39	8	—	—	8	47
	Mancata consegna del bene.....	1	24	—	25	7	—	—	7	32
	Vizi occulti.....	1	7	—	8	1	—	—	1	9
	Evizione.....	—	4	—	4	—	1	—	1	5
	Altri motivi.....	1	77	—	78	3	47	—	50	126
92	Stipulazione del contratto definitivo.....	3	32	—	35	—	11	—	11	46
93	Nullità o annullamento del contratto.....	—	44	—	44	1	46	—	47	91
	Incapacità d'intendere e di volere.....	—	—	—	—	—	2	—	2	2
	Simulazione.....	—	14	—	14	7	13	—	14	28
	Errore, dolo, violenza.....	—	3	—	3	—	3	—	3	6
	Altri motivi.....	—	27	—	27	—	28	—	28	55
94	Risarcimento danni.....	—	42	—	42	—	14	—	14	56
	Inadempimento.....	—	17	—	17	—	2	—	2	19
	Vizi occulti.....	—	4	—	4	—	2	—	2	6
	Evizione.....	—	2	—	2	—	3	—	3	5
	Altri motivi.....	—	19	—	19	—	7	—	7	26
95	Rigetto della domanda di annullamento, rescissione, risoluzione, ecc. del contratto.....	1	7	—	8	—	10	—	10	18
96	Revocatoria del contratto.....	1	9	—	10	1	5	—	6	16
97	Altri oggetti.....	38	449	—	487	13	197	—	210	697
98 a 103	VENDITA AUTOVEICOLI.....	10	10	—	20	—	5	—	5	25
98	Esecuzione del contratto.....	4	4	—	8	—	2	—	2	10
99	Risoluzione.....	1	3	—	4	—	1	—	1	5
100	Nullità o annullamento del contratto.....	1	—	—	1	—	—	—	—	1
101	Risarcimento danni.....	2	1	—	3	—	—	—	—	3
102	Rigetto della domanda di annullamento, rescissione, risoluzione, ecc. del contratto.....	—	—	—	—	—	—	—	—	—
103	Altri oggetti.....	2	2	—	4	—	2	—	2	6
104 a 109	VENDITA DI MOBILI, FRUTTI PENDENTI E ALTRI DIRITTI.....	18.454	5.297	—	23.751	1.614	1.534	—	3.148	26.899
104	Esecuzione del contratto.....	13.326	3.360	—	16.686	746	579	—	1.325	18.011
	Mancato pagamento.....	11.880	2.624	—	14.504	648	376	—	1.024	15.528
	Altri motivi.....	1.446	736	—	2.182	98	203	—	301	2.483

Segue Tav. 70 — Procedimenti di cognizione esauriti con sentenza definitiva, secondo l'istituto giuridico, l'oggetto, il motivo e l'esito della domanda

PRIMO GRADO

N. d'ordine	ISTITUTI GIURIDICI OGGETTI E MOTIVI DELLA DOMANDA	ACCOGLIMENTO				RIGETTO				TOTALE GENERALE
		Preture	Tribunali	Corti d'appello	Totale	Preture	Tribunali	Corti d'appello	Totale	
Segue D — OBBLIGAZIONI (90 a 172)										
105	Rigetto totale o parziale della domanda di pagamento	6	13	—	19	50	88	—	138	157
106	Risoluzione del contratto	421	294	—	715	37	83	—	120	835
	Vizi occulti	32	32	—	65	7	15	—	22	87
	Mancata consegna del bene	114	77	—	191	3	12	—	15	210
	Mancato pagamento	211	69	—	280	14	22	—	36	316
	Altri motivi	59	116	—	175	13	34	—	47	222
107	Revoca decreto ingiuntivo, opposizione alla esecuzione ecc.	275	115	—	390	371	323	—	694	1.084
	Appenuto pagamento	27	10	—	37	29	33	—	62	99
	Inesistenza, invalidità del contratto, del credito, ecc.	58	14	—	72	109	34	—	143	215
	La somma richiesta è superiore al dovuto	9	2	—	11	7	8	—	15	26
	Compensazione	1	4	—	5	1	9	—	10	15
	Vizi della cosa, bene diverso da quello convenuto, ecc.	2	7	—	9	4	37	—	41	50
	Altri motivi	178	78	—	256	221	202	—	423	679
108	Risarcimento danni	145	66	—	211	13	28	—	41	252
	Vizi della cosa	4	4	—	8	—	2	—	2	10
	Mancata consegna del bene, ecc.	22	18	—	40	5	7	—	12	52
	Altri motivi	119	44	—	163	8	19	—	27	190
109	Altri oggetti	4.281	1.449	—	5.730	397	433	—	830	6.560
110 a 113	PERMUTA	1	4	—	5	—	1	—	1	6
110	Esecuzione del contratto	—	—	—	—	—	1	—	1	1
111	Risoluzione del contratto	—	2	—	2	—	—	—	—	2
112	Risarcimento danni	—	1	—	1	—	—	—	—	1
113	Altri oggetti	1	1	—	2	—	—	—	—	2
114 a 121	LOCAZIONE DI IMMOBILI URBANI	15.513	861	—	16.174	3.810	363	—	4.173	20.347
114	Cessazione della proroga legale	6.952	67	—	7.019	1.470	44	—	1.514	8.533
	Urgente necessità del locatore o dei parenti	5.630	9	—	5.639	1.191	15	—	1.206	6.845
	Sublocazione	17	1	—	18	1	1	—	2	20
	Immobile gravemente danneggiato, demolizione e trasformazione dell'immobile	6	—	—	6	—	—	—	—	6
	Morosità	206	7	—	212	59	1	—	60	272
	Cambio di appartamento	4	—	—	4	1	—	—	1	5
	Disponibilità di altro alloggio, eccedenza vani	4	—	—	4	—	—	—	—	4
	Mutamento della cosa locata	2	—	—	2	—	—	—	—	2
	Altri motivi	1.004	50	—	1.134	218	27	—	245	1.379
115	Riconoscimento del diritto alla proroga	7	—	—	7	7	3	—	10	17
	Inesistente necessità del locatore	4	—	—	4	1	1	—	2	6
	Inesistente morosità	—	—	—	—	1	1	—	2	2
	Altri motivi	3	—	—	3	5	1	—	6	9
116	Rilascio immobile	4.284	310	—	4.594	1.183	144	—	1.327	5.921
	Finita locazione	2.120	36	—	2.156	521	24	—	545	2.701
	Morosità	795	71	—	866	301	26	—	327	1.193
	Altri motivi	1.369	203	—	1.572	361	94	—	455	2.027
117	Pagamento canone	98	22	—	120	16	9	—	25	145
118	Risarcimento danni	37	22	—	59	12	13	—	25	84
	Mancato rilascio dell'immobile	12	3	—	15	2	2	—	4	19
	Lesioni del bene locato	9	6	—	15	4	3	—	7	22
	Altri motivi	16	13	—	29	6	8	—	14	43
119	Adeguamento canone	56	2	—	58	23	4	—	27	85
120	Revoca decreto ingiuntivo, opposizione alla esecuzione, ecc.	42	8	—	50	72	11	—	83	133
121	Altri oggetti	4.037	230	—	4.267	1.027	135	—	1.162	5.429
122 a 128	AFITTO DI FONDI RUSTICI	133	978	—	1.111	78	482	—	560	1.671
122	Cessazione della proroga legale	30	326	—	356	19	116	—	135	491
	Coltivazione diretta	11	49	—	60	4	14	—	18	78
	Trasformazioni agrarie	2	12	—	14	2	2	—	2	16
	Capacità lavorativa della famiglia inferiore a 1/3, cattiva conduzione, ecc.	2	6	—	8	—	4	—	4	12
	Morosità	5	17	—	22	—	8	—	6	30
	Creazione piccola proprietà contadina	—	1	—	1	—	1	—	1	2
	Altri motivi	10	241	—	251	15	87	—	102	353

Segue Tav. 70 — Procedimenti di cognizione esauriti con sentenza definitiva, secondo l'istituto giuridico, l'oggetto, il motivo e l'esito della domanda

PRIMO GRADO

N. d'ordine	ISTITUTI GIURIDICI OGGETTI E MOTIVI DELLA DOMANDA	ACCOGLIMENTO				RIGETTO				TOTALE GENERALE
		Preture	Tribunali	Corti d'appello	Totale	Preture	Tribunali	Corti d'appello	Totale	
Segue D — OBBLIGAZIONI (90 a 172)										
123	Riconoscimento della proroga legale	2	6	—	8	1	4	—	5	13
124	Rilascio fondo	35	286	—	321	20	142	—	162	483
	Finita locazione	6	39	—	45	9	19	—	28	73
	Inadempienza contrattuale	12	40	—	52	1	18	—	19	71
	Altri motivi	17	207	—	224	10	105	—	115	339
125	Pagamento canone, scorte, spese ecc.	18	24	—	42	6	3	—	9	51
126	Adeguamento canone	2	22	—	24	2	7	—	9	33
127	Risarcimento danni	8	3	—	11	2	2	—	4	15
128	Altri oggetti	38	311	—	349	28	208	—	236	585
129 a 133	APPALTO	159	860	—	1.019	21	312	—	333	1.352
129	Esecuzione del contratto	115	488	—	603	14	145	—	159	762
130	Risoluzione del contratto	4	39	—	43	—	23	—	23	66
131	Risarcimento danni	7	37	—	44	—	16	—	16	60
132	Revoca decreto ingiuntivo opposizione alla esecuzione ecc.	—	20	—	20	—	18	—	18	38
133	Altri oggetti	33	276	—	309	7	110	—	117	426
134 a 137	TRASPORTO	128	304	—	432	18	76	—	94	526
134	Pagamento del corrispettivo	81	149	—	230	9	31	—	40	270
135	Risarcimento danni	13	48	—	61	3	13	—	16	77
	Annullamento o perdita delle cose	5	12	—	17	—	4	—	4	21
	Danni alle persone	2	7	—	9	1	—	—	1	10
	Altri motivi	6	29	—	35	2	9	—	11	46
136	Revoca decreto ingiuntivo, opposizione alla esecuzione, ecc.	1	3	—	4	—	2	—	2	6
137	Altri oggetti	33	104	—	137	6	30	—	36	173
138, 139	MANDATO	8	52	—	60	4	26	—	30	90
138	Esecuzione del contratto	7	43	—	50	2	21	—	23	73
139	Altri oggetti	1	9	—	10	2	5	—	7	17
140, 141	COMMISSIONE	14	18	—	32	3	4	—	7	39
140	Esecuzione del contratto	11	14	—	25	2	2	—	4	29
141	Altri oggetti	3	4	—	7	1	2	—	3	10
142	SPEDIZIONE	2	3	—	5	—	1	—	1	6
143, 144	MEDIAZIONE	48	52	—	100	15	33	—	48	148
143	Pagamento provvigione	46	49	—	95	15	33	—	48	143
144	Altri oggetti	2	3	—	5	—	—	—	—	5
145, 146	DEPOSITO	4	17	—	21	1	4	—	5	26
145	Esecuzione del contratto	2	6	—	8	1	3	—	4	12
146	Altri oggetti	2	11	—	13	—	1	—	1	14
147, 148	COMODATO	51	26	—	77	5	5	—	10	87
147	Restituzione beni	30	19	—	49	4	4	—	8	57
148	Altri oggetti	21	7	—	28	1	1	—	2	30
149 a 151	MUTUO	108	226	—	334	17	75	—	92	426
149	Esecuzione del contratto	72	123	—	195	6	31	—	37	232
	Mancata restituzione beni	37	51	—	88	4	16	—	20	108
	Altri motivi	35	72	—	107	2	15	—	17	124
150	Revoca decreto ingiuntivo, opposizione alla esecuzione, ecc.	—	6	—	6	2	13	—	15	21
151	Altri oggetti	35	97	—	133	9	31	—	40	173
152	CONTO CORRENTE	1	3	—	4	—	5	—	5	9
153	CONTRATTO BANCARIO	—	4	—	4	—	5	—	5	9
154	CONTRATTO DI RENDITA	—	2	—	2	—	2	—	2	4
155 a 157	ASSICURAZIONE E RIASSICURAZIONE	1.746	372	—	2.118	91	217	—	308	2.426
155	Esecuzione del contratto	1.346	202	—	1.548	59	119	—	178	1.726
156	Revoca decreto ingiuntivo, opposizione alla esecuzione, ecc.	7	1	—	8	11	12	—	23	31
157	Altri oggetti	393	169	—	562	21	86	—	107	669

Segue Tav. 70 — Procedimenti di cognizione esauriti con sentenza definitiva, secondo l'istituto giuridico, l'oggetto, il motivo e l'esito della domanda

PRIMO GRADO

N. d'ordine	ISTITUTI GIURIDICI OGGETTI E MOTIVI DELLA DOMANDA	ACCOGLIMENTO				RIGETTO				TOTALE GENERALE
		Preture	Tribunali	Corti d'appello	Totale	Preture	Tribunali	Corti d'appello	Totale	
Segue D — OBBLIGAZIONI (90 a 172)										
158, 159	FIDEIUSIONE	2	23	—	25	1	16	—	17	42
158	Regresso contro il debitore	2	12	—	14	—	6	—	6	20
159	Altri oggetti	—	11	—	11	1	10	—	11	22
160	TRANSAZIONE	3	2	—	5	—	3	—	3	8
161	CESIONE DEI BENI AI CREDITORI	2	—	—	2	—	—	—	—	2
162	ALTRE OBBLIGAZIONI	1.826	965	—	2.791	328	490	—	818	3.609
163	PROMESSA UNILATERALE	2	6	—	8	—	3	—	3	11
164 a 166	TITOLI DI CREDITO	3.262	1.299	—	4.561	551	867	—	1.418	5.979
164	Pagamento dell'obbligazione	2.281	675	—	2.956	282	240	—	522	3.478
165	Revoca decreto ingiuntivo, opposizione alla esecuzione, ecc.	132	235	—	367	135	361	—	496	863
166	Altri oggetti	249	389	—	1.238	134	266	—	400	1.638
167 a 169	GESTIONE D'AFFARI, PAGAMENTO DELL'INDEBITO, ARRICCHIMENTO SENZA CAUSA	13	18	—	31	5	13	—	18	49
167	Ripetizione indebito, somme anticipate per gestione d'affari, ecc.	—	—	—	—	—	—	—	—	—
	Aricchimento senza causa	8	9	—	17	5	9	—	14	31
	Altri motivi	—	—	—	—	1	2	—	3	3
168	Revoca decreto ingiuntivo, opposizione alla esecuzione, ecc.	8	9	—	17	4	7	—	11	28
169	Altri oggetti	—	—	—	—	—	—	—	—	—
170 a 172	RISARCIMENTO PER FATTO ILLECITO	24.809	11.554	—	36.163	3.687	2.865	—	6.552	42.715
170	Liquidazione danni	17.773	8.097	—	25.870	2.410	1.749	—	4.159	30.029
	Scontro, investimento, ecc.	11.238	4.170	—	15.416	1.591	665	—	2.216	17.632
	Abusive costruzioni, occupazioni, ecc.	90	223	—	313	5	30	—	35	348
	Demolizioni, crollo di muri, ponti, costruzioni, ecc.	39	57	—	96	4	19	—	23	119
	Incendio	53	65	—	118	20	25	—	45	163
	Onicidio, furto	19	22	—	41	3	3	—	6	47
	Lesioni	63	249	—	332	8	63	—	71	403
	Danno di animali, uccisioni di animali, ecc.	35	27	—	62	3	9	—	12	74
	Danno a piante, piantagioni, ecc.	53	44	—	97	6	11	—	17	114
	Altri motivi	6.163	3.232	—	9.395	810	924	—	1.734	11.129
171	Rigetto o riforma della domanda di liquidazione danni	41	27	—	68	234	215	—	449	517
172	Altri oggetti	6.795	3.430	—	10.225	1.043	901	—	1.944	12.169
	TOTALE	66.182	23.777	—	89.930	10.274	7.890	—	18.164	108.123

E — LAVORO (173 a 219)

173 a 180	LAVORO SUBORDINATO E AUTONOMO	14.946	1.895	—	16.831	6.944	1.256	—	8.200	25.031
173	Corresponsione onorari, indennità, salario, assegni, ecc.	10.739	1.389	—	12.128	3.948	668	—	4.616	16.744
174	Rigetto della domanda di corresponsione indennità, ecc.	—	—	—	—	4	4	—	8	8
175	Riconoscimento del diritto alla promozione, ad una qualifica o grado superiore, ecc.	1.131	195	—	1.326	996	249	—	1.245	2.571
176	Revoca decreto ingiuntivo, opposizione alla esecuzione, ecc.	75	73	—	148	194	71	—	265	413
	Avvenuto pagamento	—	—	—	—	—	—	—	—	—
	Inesistenza del debito	1	1	—	2	—	—	—	—	2
	Somma superiore al dovuto	74	72	—	146	194	71	—	265	411
	Altri motivi	—	—	—	—	—	—	—	—	—
177	Risarcimento danni	152	45	—	197	129	54	—	183	380
178	Rilascio immobile per cessazione rapporto di lavoro	—	—	—	—	—	—	—	—	—
179	Risoluzione del contratto	1.416	62	—	1.478	898	53	—	951	2.429
180	Altri oggetti	1.433	121	—	1.554	775	157	—	932	2.486

Segue Tav. 70 — Procedimenti di cognizione esauriti con sentenza definitiva, secondo l'istituto giuridico, l'oggetto, il motivo e l'esito della domanda

PRIMO GRADO

N. d'ordine	ISTITUTI GIURIDICI OGGETTI E MOTIVI DELLA DOMANDA	ACCOGLIMENTO				RIGETTO				TOTALE GENERALE
		Preture	Tribunali	Corti d'appello	Totale	Preture	Tribunali	Corti d'appello	Totale	
Segue E — LAVORO (173 a 219)										
181 a 184	PREVIDENZA ED ASSISTENZA OBBLIGATORIE	40.907	7.100	—	48.007	35.476	4.424	—	39.900	87.907
181	Corresponsione pensione o assegni, rimborso di indennità, ecc.	39.756	6.736	—	46.492	34.463	4.103	—	38.566	85.058
	Diminuita capacità lavorativa, infortunio, ecc.	38.069	6.328	—	44.397	32.963	3.745	—	36.698	81.095
	Altri motivi	1.687	408	—	2.095	1.510	358	—	1.868	3.963
182	Pagamento contributi, ecc.	472	128	—	600	163	92	—	255	855
183	Revoca decreto ingiuntivo, opposizione alla esecuzione, ecc.	337	200	—	537	606	195	—	801	1.338
184	Altri oggetti	342	36	—	378	244	34	—	278	656
185	IMPRESA AGRICOLA	3	3	—	6	—	2	—	2	8
186 a 192	MEZZADRIA	—	31	—	31	1	16	—	17	48
186	Cessazione della proroga legale	—	5	—	5	—	3	—	3	8
	Coltivazione diretta	—	1	—	1	—	—	—	—	1
	Cattiva coltivazione, capacità lavorativa inferiore a 1/3	—	—	—	—	—	—	—	—	—
	Trasformazioni agrarie	—	—	—	—	—	—	—	—	—
	Piccola proprietà contadina	—	—	—	—	—	—	—	—	—
	Rinnova	—	—	—	—	—	—	—	—	—
	Altri motivi	—	4	—	4	—	3	—	3	7
187	Diritto alla proroga legale	—	—	—	—	—	—	—	—	—
188	Rilascio del fondo	—	9	—	9	—	3	—	3	12
	Merosità	—	1	—	1	—	—	—	—	1
	Finita mezzadria	—	5	—	5	—	—	—	—	5
	Altri motivi	—	3	—	3	—	3	—	3	6
189	Pagamento, liquidazione quote, rimborso contributi, ecc.	—	—	—	—	—	4	—	4	4
190	Risarcimento danni	—	—	—	—	—	—	—	—	—
191	Rigetto della domanda di pagamento scorte, ecc.	—	—	—	—	—	—	—	—	—
192	Altri oggetti	—	17	—	17	1	6	—	7	24
193 a 199	COLONIA PASTORALE	1	13	—	14	1	3	—	4	18
193	Cessazione della proroga legale	1	2	—	3	—	1	—	1	4
	Coltivazione diretta	1	—	—	1	—	—	—	—	1
	Cattiva coltivazione, capacità lavorativa inferiore a 1/3	—	—	—	—	—	—	—	—	—
	Trasformazioni agrarie	—	—	—	—	—	—	—	—	—
	Altri motivi	—	2	—	2	—	1	—	1	3
194	Diritto alla proroga legale	—	—	—	—	—	—	—	—	—
195	Rilascio del fondo	—	11	—	11	—	—	—	—	11
	Merosità	—	—	—	—	—	—	—	—	—
	Finita colonia	—	—	—	—	—	—	—	—	—
	Altri motivi	—	11	—	11	—	—	—	—	11
196	Pagamento, liquidazione quote, rimborso contributi, ecc.	—	—	—	—	—	—	—	—	—
197	Risarcimento danni	—	—	—	—	—	—	—	—	—
198	Rigetto della domanda di pagamento scorte, ecc.	—	—	—	—	—	—	—	—	—
199	Altri oggetti	—	—	—	—	1	2	—	3	3
200 a 202	SOCIETA'	7	2	—	9	—	2	—	2	11
200	Divisione del bestiame, degli utili, delle spese	1	—	—	1	—	—	—	—	1
201	Rendiconto	—	—	—	—	—	—	—	—	—
202	Altri oggetti	6	2	—	8	—	2	—	2	10
203 a 206	IMPRESA COMMERCIALE	—	2	—	2	—	2	—	2	4
203	Nullità della deliberazione assembleare	—	1	—	1	—	—	—	—	1
204	Scioglimento dell'impresa	—	—	—	—	—	—	—	—	—
205	Pagamento somme, ecc.	—	1	—	1	—	—	—	—	1
206	Altri oggetti	—	—	—	—	—	2	—	2	2
207 a 210	SOCIETA', COOPERATIVE E MUTUE ASSICURATRICI	6	67	—	73	3	59	—	62	135
207	Nullità della deliberazione assembleare, violazione dello statuto	—	26	—	26	—	23	—	23	49

Segue Tav. 70 — Procedimenti di cognizione esauriti con sentenza definitiva, secondo l'istituto giuridico, l'oggetto, il motivo e l'esito della domanda

PRIMO GRADO

N. d'ordine	ISTITUTI GIURIDICI OGGETTI E MOTIVI DELLA DOMANDA	ACCOGLIMENTO				RIGETTO				TOTALE GENERALE
		Preture	Tribunali	Corti d'appello	Totale	Preture	Tribunali	Corti d'appello	Totale	
<i>Segue E — LAVORO (173 a 219)</i>										
208	Pagamento quote, contributi, assegni, ecc...	1	5	—	6	—	9	—	9	15
209	Scioglimento di società	—	4	—	4	—	3	—	3	7
210	Altri oggetti	5	32	—	37	3	24	—	27	64
211	ASSOCIAZIONE IN PARTECIPAZIONE	—	1	—	1	—	1	—	1	2
212 a 214	AZIENDA	—	9	—	9	—	8	—	8	17
212	Inibizione denominazione di ditta, di marchio, di insegna	—	4	—	4	—	2	—	2	6
213	Pagamento canoni, quote, ecc.	—	5	—	5	—	6	—	6	11
214	Altri oggetti	—	—	—	—	—	—	—	—	—
215, 216	DIRITTI DI AUTORE E DI BREVETTO	—	32	—	32	—	25	—	25	57
215	Tutela del diritto d'autore di brevetto, ecc.	—	21	—	21	—	15	—	15	36
	Contraffazione, plagio, ecc.	—	10	—	10	—	9	—	9	19
	Altri motivi	—	11	—	11	—	6	—	6	17
216	Altri oggetti	—	11	—	11	—	10	—	10	21
217 a 219	DISCIPLINA DELLA CONCORRENZA E DEI CONSORZI	—	30	—	30	—	28	—	28	58
217	Cessazione della concorrenza sleale	—	15	—	15	—	13	—	13	28
218	Dichiarazione di inesistenza della concorrenza sleale	—	1	—	1	—	1	—	1	2
219	Altri oggetti	—	14	—	14	—	14	—	14	28
	TOTALE	55.870	9.175	—	65.045	42.425	5.826	—	48.251	113.296

F — ALTRE MATERIE (220 a 243)

220 a 222	GIURISDIZIONE E COMPETENZA	—	3	—	3	1	1	—	2	5
220	Nullità della sentenza, del decreto ingiuntivo, atti esecutivi, ecc.	—	2	—	2	—	—	—	—	2
	Difetto di giurisdizione	—	1	—	1	—	—	—	—	1
	Difetto di competenza	—	1	—	1	—	—	—	—	1
	Altri motivi	—	—	—	—	—	—	—	—	—
221	Declaratoria di incompetenza	—	—	—	—	—	—	—	—	—
	Materia	—	—	—	—	—	—	—	—	—
	Territorio	—	—	—	—	—	—	—	—	—
	Valore	—	—	—	—	—	—	—	—	—
	Altri motivi	—	—	—	—	—	—	—	—	—
222	Altri oggetti	—	1	—	1	1	1	—	2	3
223 a 226	PROCEDURA	977	635	24	1.636	929	701	23	1.653	3.289
223	Nullità della sentenza, del procedimento, ecc.	91	61	1	153	48	59	8	115	268
	Mancata o irregolare notifica della citazione, ecc.	19	5	—	24	4	4	—	8	32
	Mancata sottoscrizione	—	3	—	3	—	—	—	—	3
	Altri motivi	72	53	1	126	44	55	8	107	239
224	Nullità decreto ingiuntivo, atti esecutivi, ecc.	566	189	—	755	560	281	1	842	1.597
	Titolo prescritto	308	60	—	368	300	64	—	364	752
	Mancata o irregolare notificazione del precetto, ecc.	77	35	—	112	61	56	—	120	232
	Altri motivi	181	94	—	275	196	141	1	338	613
225	Revocazione della sentenza	—	5	—	5	3	2	1	6	11
226	Altri oggetti	320	380	23	723	318	—	13	690	1.413
227 a 229	DELIBAZIONE DI SENTENZE STRANIERE	—	—	52	52	—	359	7	7	59
227	Annullamento di matrimonio	—	—	50	50	—	—	5	5	55
228	Divorzio	—	—	1	1	—	—	1	1	2
229	Altri oggetti	—	—	1	1	—	—	1	1	2

Segue Tav. 70 — Procedimenti di cognizione esauriti con sentenza definitiva, secondo l'istituto giuridico, l'oggetto, il motivo e l'esito della domanda

PRIMO GRADO

N. d'ordine	ISTITUTI GIURIDICI OGGETTI E MOTIVI DELLA DOMANDA	ACCOGLIMENTO				RIGETTO				TOTALE GENERALE
		Preture	Tribunali	Corti d'appello	Totale	Preture	Tribunali	Corti d'appello	Totale	
<i>Segue F — ALTRE MATERIE (220 a 243)</i>										
230 a 233	ISTITUTI CONCORSAUZI	(*) 15	1.718	—	1.733	6	697	—	703	2.436
230	Ammissione al passivo del fallimento	5	287	—	292	1	106	—	110	402
231	Revocazione degli atti del fallimento	2	252	—	254	2	108	—	110	364
	Atti a titolo gratuito compiuti nel biennio precedente il fallimento, pagamenti di debiti che scadevano posteriormente al fallimento e saldati nel biennio precedente	—	4	—	4	—	—	—	—	4
	Pagamenti di debiti liquidi ed esigibili effettuati nell'anno precedente al fallimento	—	15	—	15	—	10	—	10	25
	Atti a titolo oneroso effettuati nel biennio anteriore al fallimento	—	2	—	2	—	1	—	1	3
	Atti a titolo oneroso compiuti nell'anno anteriore al fallimento	—	4	—	4	—	—	—	—	4
	Debiti pecuniari non pagati con denaro	—	—	—	—	—	1	—	1	1
	Pegni, ipoteche costituite per debiti scaduti e non scaduti	—	—	—	—	—	—	—	—	—
	Atti compiuti tra coniugi e beni acquistati dal coniuge fallito	—	2	—	2	—	—	—	—	2
	Altri motivi	2	225	—	227	2	96	—	98	325
232	Rigetto della domanda di fallimento	1	96	—	97	2	75	—	77	174
	Inesistente qualità d'imprenditore	1	16	—	17	—	16	—	16	33
	Inesistente stato d'insolvenza	—	49	—	49	—	19	—	19	68
	Altri motivi	—	31	—	31	2	40	—	42	73
233	Altri oggetti	7	1.083	—	1.090	1	405	—	406	1.496
234, 235	ELEZIONI POLITICHE E AMMINISTRATIVE (a)	—	38	155	193	—	38	49	87	280
234	Iscrizione, reinscrizione nelle liste elettorali	—	2	112	114	—	1	16	17	131
	Amnistia, estinzione del reato, riabilitazione	—	1	—	1	—	—	—	—	1
	Errata cancellazione	—	1	112	113	—	1	16	17	130
	Altri motivi	—	—	—	—	—	—	—	—	—
235	Altri oggetti	—	36	43	79	—	37	33	70	149
236	NAVIGAZIONE E ASSICURAZIONE MARITTIMA	—	5	—	5	—	2	—	2	7
237	CITTADINANZA	—	2	—	2	—	—	—	—	2
238 a 241	IMPOSTE E TASSE	12	794	—	806	18	987	—	1.005	1.811
238	Errato o illegittimo accertamento fiscale	1	206	—	207	1	173	—	174	381
	Imposta o tassa non dovuta	1	125	—	126	1	107	—	108	234
	Imposizione di tassa o imposta superiore al dovuto	—	6	—	6	—	4	—	4	10
	Altri motivi	—	75	—	75	—	62	—	62	137
239	Revoca ingiunzione di pagamento, opposizione all'esecuzione, ecc.	10	244	—	254	8	385	—	393	647
	Avvenuto pagamento	—	13	—	13	1	26	—	27	40
	Illegittimità dell'imposizione	2	124	—	126	—	160	—	160	286
	Altri motivi	8	107	—	115	7	199	—	206	321
240	Riservazione di imposte o tasse	—	19	—	19	—	12	—	12	31
	Dupliche pagamento	—	1	—	1	—	—	—	—	1
	Mercato esente per legge	—	—	—	—	—	—	—	—	—
	Altri motivi	—	18	—	18	—	12	—	12	30
241	Altri oggetti	1	325	—	326	9	417	—	426	752
242	BORSA E CONTRATTI DI BORSA	—	—	—	—	—	1	—	1	1
243	ALTRI ISTITUTI	152	262	38	452	110	131	24	265	717
	TOTALE	1.156	3.457	269	4.882	1.064	2.558	103	3.725	8.607
	TOTALE GENERALE	129.710	45.493	269	175.472	55.401	18.153	103	73.657	249.129

(a) Per la legge 23-12-1966, n. 1147 il Tribunale è competente a giudicare, in primo grado, alcuni casi in materia di contenzioso elettorale amministrativo.

(*) Trattasi di competenza prorogata al Pretore.

Segue Tav. 70 — Procedimenti di cognizione esauriti con sentenza definitiva, secondo l'istituto giuridico, l'oggetto, il motivo e l'esito della domanda

GRADO DI APPELLO

N. d'ordine	ISTITUTI GIURIDICI OGGETTI E MOTIVI DELLA DOMANDA	ACCOGLIMENTO				RIGETTO				TOTALE GENERALE
		Preture	Tribunali	Corti d'appello	Totale	Preture	Tribunali	Corti d'appello	Totale	
A — PERSONE E FAMIGLIA (1 a 33)										
1,2	PERSONALITA' FISICA									
1	Tutela del nome, dello pseudonimo, della immagine Pregiudizio per uso indebito del nome e dello pseudonimo Pregiudizio al decoro, alla reputazione per uso indebito di immagine Altri motivi									
2	Altri oggetti									
3	PERSONALITA' GIURIDICA									
4	DOMICILIO E RESIDENZA									
5	ASSENZA		1		1					1
6	MORTE PRESUNTA									
7	PARENTELA O AFFINITA'									
8 a 13	MATRIMONIO		2	234	236		1	96	97	333
8	Nullità del vincolo Precedente matrimonio Violenza Impotenza coeundi Interdizione, incapacità di intendere e di volere Altri motivi		1		1					1
9	Nullità della trascrizione del matrimonio Precedente matrimonio valido agli effetti civili Altri motivi						1	1	1	1
10	Separazione personale dei coniugi Adulterio Volontario abbandono Eccessi, sevizie, ingiurie gravi, ecc. Altri motivi			234	234			96	96	330
11	Rigetto, modificazione, ecc. della domanda di separazione personale									
12	Restituzione doni									
13	Altri oggetti		1		1					1
14	REGIME PATRIMONIALE DELLA FAMIGLIA			1	1		1	1	1	2
15 a 18	FILIAZIONE LEGITTIMA		2	15	17			8	8	25
15	Disconoscimento di paternità Impossibilità fisica di coabitazione Separazione legale Impotenza coeundi o generandi Altri motivi		1	11	12			4	4	16
16	Dichiarazione di stato illegittimo Nullità di matrimonio Nascita dopo 300 giorni dalla morte del marito Altri motivi									
17	Dichiarazione di stato legittimo									
18	Altri oggetti		1	4	5			4	4	9
19 a 22	FILIAZIONE ILLEGITTIMA E LEGITTIMAZIONE		1	3	4			5	5	9
19	Riconoscimento di maternità naturale			1	1					1
20	Riconoscimento di paternità naturale Possesso di stato Dichiarazione non equivoca del padre, sentenza di accertamento della paternità, ecc. Convivenza notoria all'epoca del concepimento Altri motivi			1	1			1	1	1
21	Disconoscimento di paternità naturale							3	3	3
22	Altri oggetti		1	1	2					2

Segue Tav. 70 — Procedimenti di cognizione esauriti con sentenza definitiva, secondo l'istituto giuridico, l'oggetto, il motivo e l'esito della domanda

GRADO DI APPELLO

N. d'ordine	ISTITUTI GIURIDICI OGGETTI E MOTIVI DELLA DOMANDA	ACCOGLIMENTO				RIGETTO				TOTALE GENERALE	
		Preture	Tribunali	Corti d'appello	Totale	Preture	Tribunali	Corti d'appello	Totale		
Segue A — PERSONE E FAMIGLIA (1 a 33)											
23	ADOZIONE								3	3	3
24	PATRIA POTESTA'										
25	TUTELA DEI MINORI										
26	EMANCIPAZIONE										
27	ASSISTENZA DEI MINORI										
28	INTERDIZIONE E INABILITAZIONE		2	2	4				7	7	11
29 a 32	PRESTAZIONE DI ALIMENTI		1	28	29		4	20	24	53	
29	Accertamento del diritto all'assegno alimentare		1	10	11		2	8	10	21	
30	Aumento, riduzione, cessazione dell'assegno			9	9			3	3	12	
31	Rigetto della domanda di prestazione di alimenti										
32	Altri oggetti			9	9		2	9	11	20	
33	ATTI DELLO STATO CIVILE										
	TOTALE		9	283	292		6	139	145	437	
B — SUCCESSIONI (34 a 48)											
34 a 37	SUCCESSIONE LEGITTIMA		3	7	10			3	3	13	
34	Quota ereditaria (determinazione, pagamento ecc.)			3	3					3	
35	Petizione di eredità										
36	Annullamento o riduzione di donazione, reintegra della quota legittima							1	1	1	
37	Altri oggetti		3	4	7			2	2	9	
38 a 41	SUCCESSIONE TESTAMENTARIA (esclusa la divisione di eredità)		1	21	22		1	33	34	56	
38	Nullità del testamento o di clausole testamentarie Testamento apocrifo Incapacità di intendere e di volere Vizi di forma Motivi illeciti Altri motivi		1	12	13		1	10	11	24	
39	Perizione di eredità			1	1					1	
40	Esecuzione di legato							2	2	2	
41	Altri oggetti			8	8			21	21	29	
42 a 45	DIVISIONE DI EREDITA'		4	35	39		5	42	47	86	
42	Assegnazione della quota ereditaria		3	20	23		3	19	22	45	
43	Rigetto della domanda di divisione			1	1					1	
44	Rendiconto frutti, conguaglio quote, ecc.										
45	Altri oggetti		1	14	15		2	23	25	40	
46 a 48	DONAZIONE			6	6			8	8	14	
46	Nullità della donazione Incapacità di intendere e di volere del donante Rapporto matrimoniale fra donante e donatario Simulazione Vizio di consenso Altri motivi			4	4			4	4	8	
47	Revoca della donazione							3	3	3	
48	Altri oggetti			2	2			1	1	3	
	TOTALE		8	69	77		6	86	92	169	

Segue Tav. 70 — Procedimenti di cognizione esauriti con sentenza definitiva, secondo l'istituto giuridico, l'oggetto, il motivo e l'esito della domanda

GRADO DI APPELLO

N. d'ordine	ISTITUTI GIURIDICI OGGETTI E MOTIVI DELLA DOMANDA	ACCOGLIMENTO				RIGETTO				TOTALE GENERALE
		Preture	Tribunali	Corti d'appello	Totale	Preture	Tribunali	Corti d'appello	Totale	
C — PROPRIETA' (49 a 89)										
49 a 55	PROPRIETA' DI BENI IMMOBILI.....	---	178	247	425	---	270	396	666	1.091
49	Dichiarazione di proprietà.....	---	24	39	63	---	29	91	120	183
	Usucapione.....	---	7	2	9	---	10	7	17	26
	Altri motivi.....	---	17	37	54	---	19	84	103	157
50	Revindica.....	---	21	14	35	---	48	21	69	104
	Possesso senza titolo.....	---	2	5	7	---	19	5	24	31
	Proprietà di terzo dei beni pignorati.....	---	2	2	4	---	2	1	3	5
	Altri motivi.....	---	17	9	26	---	27	15	42	68
51	Interruzione, rimozione di opere.....	---	23	37	60	---	51	46	97	157
	Abusiva opera su fondo altrui.....	---	4	4	8	---	7	2	9	13
	Inosservanza distanze.....	---	11	18	29	---	23	29	52	81
	Percolo di danno.....	---	1	1	2	---	3	1	4	5
	Altri motivi.....	---	7	19	26	---	18	14	32	58
52	Regolamento di confini, apposizione di termini.....	---	12	4	16	---	18	6	24	40
53	Chiusura di luci, vedute, ecc.....	---	1	2	3	---	1	2	3	6
54	Negatoria servitutis per inesistenza della servitù.....	---	17	14	31	---	28	15	43	74
55	Altri oggetti.....	---	80	137	217	---	95	215	310	527
56	PROPRIETA' DI AUTOVEICOLI.....	---	---	---	---	---	---	---	---	---
57, 58	PROPRIETA' DI BENI MOBILI, FRUTTI PENDENTI ED ALTRI DIRITTI.....	14	31	40	85	10	46	61	117	102
57	Revindica.....	13	15	11	39	4	18	12	32	71
58	Altri oggetti.....	1	16	29	46	6	30	49	85	131
59	SUPERFICIE.....	---	---	---	---	---	---	---	---	---
60 a 64	ENFITEUSI.....	---	7	1	8	---	1	1	2	10
60	Affrancazione.....	---	---	1	1	---	---	---	---	1
61	Devoluzione.....	---	---	---	---	---	---	---	---	---
	Deterioramento del fondo.....	---	---	---	---	---	---	---	---	---
	Morosità biennale.....	---	---	---	---	---	---	---	---	---
	Altri motivi.....	---	---	---	---	---	---	---	---	---
62	Pagamento, revisione, ecc. del canone.....	---	3	---	3	---	---	---	---	3
63	Rigetto della domanda di affrancazione.....	---	---	---	---	---	---	---	---	---
64	Altri oggetti.....	---	4	---	4	---	1	1	2	6
65 a 68	USUFRUTTO.....	---	1	1	2	---	---	2	2	4
65	Estinzione.....	---	---	---	---	---	---	---	---	---
66	Riconoscimento del diritto di usufrutto.....	---	---	1	1	---	---	---	---	1
67	Pagamento frutti, rendite, ecc.....	---	---	---	---	---	---	2	2	3
68	Altri oggetti.....	---	1	---	1	---	---	---	---	---
69	USO E ABITAZIONE.....	---	---	---	---	---	2	---	2	2
70 a 75	SERVITU'.....	---	104	113	217	---	156	121	277	494
70	Costituzione coattiva di servitù.....	---	31	34	65	---	32	24	56	121
	Fondo intercluso.....	---	2	---	2	---	2	2	4	6
	Insufficienza dell'accesso attuale.....	---	1	---	1	---	1	---	1	2
	Costruz. di acquedotto, scarico, ecc.....	---	1	---	1	---	3	---	3	5
	Altri motivi.....	---	27	33	60	---	26	22	48	108
71	Rigetto della domanda di costituzione coattiva di servitù.....	---	3	---	3	---	3	2	5	8
72	Confessoria servitutis.....	---	4	4	8	---	7	6	13	21
73	Costruzione, rimozione, interruzione ecc. di opere.....	---	7	5	12	---	6	5	11	23
	Impedimento all'esercizio della servitù.....	---	---	---	---	---	2	2	4	4
	Servitù di non sopraelevazione.....	---	---	---	---	---	---	2	2	3
	Ampliamento del passaggio.....	---	7	4	11	---	4	1	5	16
	Altri motivi.....	---	---	---	---	---	---	---	---	---
74	Reintegra, tutela della servitù.....	---	3	---	3	---	11	2	13	16
75	Altri oggetti.....	---	56	70	126	---	97	82	179	305
76 a 80	COMUNIONE.....	---	10	12	22	---	14	27	41	63
76	Divisione della comunione.....	---	1	6	7	---	3	12	15	22
77	Comunione forzosa del muro.....	---	---	---	---	---	---	---	---	---

Segue Tav. 70 — Procedimenti di cognizione esauriti con sentenza definitiva, secondo l'istituto giuridico, l'oggetto, il motivo e l'esito della domanda

GRADO DI APPELLO

N. d'ordine	ISTITUTI GIURIDICI OGGETTI E MOTIVI DELLA DOMANDA	ACCOGLIMENTO				RIGETTO				TOTALE GENERALE
		Preture	Tribunali	Corti d'appello	Totale	Preture	Tribunali	Corti d'appello	Totale	
Segue C — PROPRIETA' (49 a 89)										
78	Pagamento spese per restauro, costruzione di opere, ecc.....	---	1	---	1	---	1	---	1	2
79	Rimozione, interruzione, ecc. di opere.....	---	2	1	3	---	1	---	1	4
80	Altri oggetti.....	---	6	5	11	---	9	15	24	35
81 a 84	CONDOMINIO.....	1	22	53	76	1	28	96	125	201
81	Nullità deliberazione condominiale.....	---	3	27	30	---	4	56	60	90
82	Pagamento quote, spese straord., ecc.....	1	6	---	7	---	4	1	5	12
83	Rimozione, interruzione, ecc. di opere.....	---	---	---	---	---	2	---	2	2
84	Altri oggetti.....	---	13	26	39	1	18	39	58	97
85 a 89	POSSESSO.....	---	199	10	209	---	306	11	317	526
85	Reintegra per spoglio.....	---	107	---	107	---	154	---	154	261
86	Rigetto domanda di reintegra.....	---	2	---	2	---	15	---	15	17
87	Mantenzione.....	---	12	---	12	---	14	---	14	26
88	Rimozione, interruzione, ecc. di opere.....	---	6	---	6	---	5	---	5	11
89	Altri oggetti.....	---	72	10	82	---	118	11	129	211
	TOTALE.....	15	552	477	1.044	11	823	715	1.549	2.593
D — OBBLIGAZIONI (90 a 172)										
90 a 97	VENDITA DI IMMOBILI.....	---	12	176	188	---	27	320	347	535
90	Esecuzione del contratto.....	---	3	49	52	---	8	85	93	145
	Mancato pagamento del prezzo.....	---	2	1	3	---	3	4	7	10
	Mancata consegna del bene.....	---	---	---	---	---	---	---	---	---
	Altri motivi.....	---	1	49	49	---	5	81	86	135
91	Risoluzione del contratto.....	---	1	6	7	---	4	21	25	32
	Mancato pagamento.....	---	---	1	1	---	2	3	5	6
	Mancata consegna del bene.....	---	---	---	---	---	---	---	---	---
	Vizi occulti.....	---	---	---	---	---	1	2	3	3
	Rezzione.....	---	---	---	---	---	1	---	1	1
	Altri motivi.....	---	1	5	6	---	16	16	22	22
92	Stipulazione del contratto definitivo.....	---	---	2	2	---	---	3	3	5
93	Nullità o annullamento del contratto.....	---	---	2	2	---	4	6	10	12
	Incapacità d'intendere e di volere.....	---	---	---	---	---	1	1	1	1
	Simulazione.....	---	---	1	1	---	2	2	4	5
	Errore, dolo, violenza.....	---	---	---	---	---	---	---	---	---
	Altri motivi.....	---	---	1	1	---	2	3	5	6
94	Risarcimento danni.....	---	---	5	5	---	---	2	2	7
	Inadempienza.....	---	---	1	1	---	1	1	1	2
	Vizi occulti.....	---	---	1	1	---	---	---	---	1
	Rezzione.....	---	---	1	1	---	---	---	---	1
	Altri motivi.....	---	---	2	2	---	---	1	1	3
95	Rigetto della domanda di annullamento, rescissione, risoluzione, ecc. del contratto.....	---	---	---	---	---	1	3	4	4
96	Revocatoria del contratto.....	---	---	---	---	---	---	---	---	---
97	Altri oggetti.....	---	8	112	120	---	10	200	210	330
98 a 103	VENDITA AUTOVEICOLI.....	---	1	3	4	---	2	---	2	6
98	Esecuzione del contratto.....	---	1	---	1	---	---	---	---	1
99	Risoluzione.....	---	---	1	1	---	---	---	---	1
100	Nullità o annullamento del contratto.....	---	---	---	---	---	---	---	---	---
101	Risarcimento danni.....	---	---	---	---	---	1	---	1	1
102	Rigetto della domanda di annullamento, rescissione, risoluzione, ecc. del contratto.....	---	---	---	---	---	---	---	---	---
103	Altri oggetti.....	---	---	2	2	---	---	---	---	2
104 a 109	VENDITA DI MOBILI, FRUTTI PENDENTI E ALTRI DIRITTI.....	33	361	280	674	24	648	508	1.180	1.854
104	Esecuzione del contratto.....	20	184	127	331	14	332	179	525	856
	Mancato pagamento.....	20	127	72	219	11	218	73	302	521
	Altri motivi.....	---	57	55	112	3	114	106	223	335

Segue Tav. 70 — Procedimenti di cognizione esauriti con sentenza definitiva, secondo l'istituto giuridico, l'oggetto, il motivo e l'esito della domanda

GRADO DI APPELLO

N. d'ordine	ISTITUTI GIURIDICI OGGETTI E MOTIVI DELLA DOMANDA	ACCOGLIMENTO				RIGETTO				TOTALE GENERALE
		Preture	Tribunali	Corti d'appello	Totale	Preture	Tribunali	Corti d'appello	Totale	
Segue D — OBBLIGAZIONI (90 a 172)										
105	Rigetto totale o parziale della domanda di pagamento	—	26	22	48	2	68	93	163	211
106	Risoluzione del contratto	3	16	13	32	1	14	21	36	68
	Vizi occulti	1	3	1	5	—	—	—	5	11
	Mancata consegna del bene	1	11	—	12	1	2	—	4	15
	Mancato pagamento	—	1	—	1	—	3	1	4	5
	Altri motivi	1	1	12	14	—	6	17	23	37
107	Revoca decreto ingiuntivo, opposizione alla esecuzione ecc.	4	20	9	33	2	25	14	41	74
	Avvenuto pagamento	—	3	—	3	—	1	—	1	4
	Inesistenza, invalidità del contratto, del credito, ecc.	—	4	1	5	—	4	3	7	12
	La somma richiesta è superiore al dovuto	—	1	—	1	—	—	—	—	1
	Compensazione	—	—	—	—	—	—	—	—	—
	Vizi della cosa, bene diverso da quello convenuto, ecc.	—	—	—	—	—	3	—	3	3
	Altri motivi	4	12	9	24	2	17	11	30	54
108	Risarcimento danni	—	4	2	6	—	4	5	9	15
	Vizi della cosa	—	1	—	1	—	1	—	2	3
	Mancata consegna del bene, ecc.	—	1	—	1	—	—	—	—	2
	Altri motivi	—	2	—	2	—	3	4	7	10
109	Altri oggetti	6	111	107	224	5	205	196	406	630
110 a 113	PERMUTA	—	—	2	2	—	2	—	2	4
110	Esecuzione del contratto	—	—	1	1	—	1	—	1	2
111	Risoluzione del contratto	—	—	—	—	—	—	—	—	—
112	Risarcimento danni	—	—	—	—	—	1	—	1	2
113	Altri oggetti	—	—	1	1	—	—	—	1	2
114 a 121	LOCAZIONE DI IMMOBILI URBANI	11	674	80	765	17	1.270	147	1.442	2.207
114	Cessazione della proroga legale	3	118	20	141	5	239	33	277	418
	Urgente necessità del locatore o dei parenti	2	57	—	59	4	117	1	122	181
	Sublocazione	—	2	—	2	—	—	—	—	2
	Immobile gravemente danneggiato, demolizione e trasformazione dell'immobile	—	—	—	—	—	—	—	—	—
	Merosità	—	2	—	2	—	4	1	5	7
	Cambio di appartamento	—	—	—	—	—	—	—	—	—
	Disponibilità di altro alloggio, eccedenza vani	—	—	—	—	—	—	1	1	1
	Mutamento della cosa locata	—	1	—	1	—	—	—	—	1
	Altri motivi	7	56	20	77	1	118	30	149	226
115	Riconoscimento del diritto alla proroga	—	29	—	29	—	67	3	70	99
	Inesistente necessità del locatore	—	18	—	18	—	31	—	31	49
	Inesistente morosità	—	3	—	3	—	7	—	7	10
	Altri motivi	—	8	—	8	—	29	3	32	40
116	Rilascio immobile	3	240	25	268	5	441	31	478	746
	Finita locazione	3	46	2	51	2	85	—	87	138
	Morosità	—	50	6	56	2	86	4	92	148
	Altri motivi	—	144	17	161	2	270	27	299	460
117	Pagamento canone	—	10	1	11	1	10	3	14	25
118	Risarcimento danni	—	6	7	13	—	8	—	8	22
	Mancato rilascio dell'immobile	—	—	—	—	—	1	—	1	1
	Lesioni del bene locato	—	1	4	5	—	7	—	7	12
	Altri motivi	—	5	3	8	—	1	—	1	9
119	Adeguamento canone	—	3	1	4	—	10	—	10	14
120	Revoca decreto ingiuntivo, opposizione alla esecuzione, ecc.	—	4	—	4	1	15	—	16	20
121	Altri oggetti	5	264	26	295	4	495	69	568	863
122 a 128	AFFITTO DI FONDI RUSTICI	1	19	155	175	1	28	345	374	549
122	Cessazione della proroga legale	—	3	44	47	—	4	87	91	138
	Coltivazione diretta	—	1	4	5	—	—	10	10	15
	Trasformazioni agrarie	—	—	4	4	—	1	3	4	8
	Capacità lavorativa della famiglia inferiore a 1/3, cattiva conduzione, ecc.	—	—	—	—	—	—	—	—	—
	Morosità	—	—	—	—	—	—	—	—	—
	Creazione piccola proprietà contadina	—	—	—	—	—	—	—	—	—
	Altri motivi	—	2	36	38	—	3	74	77	115

Segue Tav. 70 — Procedimenti di cognizione esauriti con sentenza definitiva, secondo l'istituto giuridico, l'oggetto, il motivo e l'esito della domanda

GRADO DI APPELLO

N. d'ordine	ISTITUTI GIURIDICI OGGETTI E MOTIVI DELLA DOMANDA	ACCOGLIMENTO				RIGETTO				TOTALE GENERALE
		Preture	Tribunali	Corti d'appello	Totale	Preture	Tribunali	Corti d'appello	Totale	
Segue D — OBBLIGAZIONI (90 a 172)										
123	Riconoscimento della proroga legale	—	1	—	1	—	—	3	3	4
124	Rilascio fondo	—	4	32	36	1	4	36	41	77
	Finita locazione	—	—	5	5	—	—	3	3	8
	Luadempienza contrattuale	—	2	1	3	—	3	1	4	7
	Altri motivi	—	2	26	28	1	1	32	34	62
125	Pagamento canone, scorte, spese ecc.	—	—	3	3	—	2	—	2	5
126	Adeguamento canone	—	—	—	—	—	2	—	2	2
127	Risarcimento danni	—	1	—	1	—	—	—	—	1
128	Altri oggetti	1	10	76	87	—	18	217	235	322
129 a 133	APPALTO	—	35	152	187	—	60	233	302	489
129	Esecuzione del contratto	—	16	53	69	—	35	90	125	194
130	Risoluzione del contratto	—	4	3	7	—	3	6	9	16
131	Risarcimento danni	—	2	5	7	—	—	5	5	12
132	Revoca decreto ingiuntivo, opposizione alla esecuzione, ecc.	—	—	1	1	—	3	—	3	4
133	Altri oggetti	—	13	90	103	—	28	132	160	263
134 a 137	TRASPORTO	—	22	19	41	—	34	58	92	133
134	Pagamento del corrispettivo	—	10	5	15	—	10	15	25	40
135	Risarcimento danni	—	1	5	6	—	2	6	8	14
	Avaria o perdita delle cose	—	—	3	3	—	—	2	2	5
	Danni alle persone	—	—	—	—	—	—	—	—	—
	Altri motivi	—	1	2	3	—	—	6	6	9
136	Revoca decreto ingiuntivo, opposizione alla esecuzione, ecc.	—	1	—	1	—	—	1	1	2
137	Altri oggetti	—	10	9	19	—	22	36	58	77
138, 139	MANDATO	—	—	3	3	—	2	5	7	10
138	Esecuzione del contratto	—	—	1	1	—	1	4	5	6
139	Altri oggetti	—	—	2	2	—	1	1	2	4
140, 141	COMMISSIONE	—	1	1	2	—	6	4	10	12
140	Esecuzione del contratto	—	1	1	2	—	5	4	9	11
141	Altri oggetti	—	—	—	—	—	1	—	1	1
142	SPEDIZIONE	—	—	—	—	—	1	1	2	2
143, 144	MEDIAZIONE	—	5	3	8	2	16	17	35	43
143	Pagamento provvigione	—	4	3	7	2	12	15	29	36
144	Altri oggetti	—	1	—	1	—	4	2	6	7
145, 146	DEPOSITO	—	1	1	2	1	—	2	3	5
145	Esecuzione del contratto	—	1	1	2	—	—	—	—	2
146	Altri oggetti	—	—	—	—	—	1	—	2	3
147, 148	COMODATO	—	—	1	1	—	6	5	11	12
147	Restituzione beni	—	—	—	—	—	5	1	6	6
148	Altri oggetti	—	1	1	2	—	1	4	5	6
149 a 151	MURUO	—	14	28	42	—	10	38	48	90
149	Esecuzione del contratto	—	8	7	15	—	3	16	19	34
	Mancata restituzione beni	—	4	—	4	—	—	2	2	6
	Altri motivi	—	4	7	11	—	3	14	17	28
150	Revoca decreto ingiuntivo, opposizione alla esecuzione, ecc.	—	—	—	—	—	1	1	2	2
151	Altri oggetti	—	6	21	27	—	6	21	27	54
152	CONTO CORRENTE	—	—	1	1	—	1	2	3	4
153	CONTRATTO BANCARIO	—	—	3	3	—	—	—	—	5
154	CONTRATTO DI RENDITA	—	—	—	—	—	—	—	—	—
155 a 157	ASSICURAZIONE E RIASSICURAZIONE	—	38	51	89	—	50	91	141	230
155	Esecuzione del contratto	—	17	25	42	—	18	36	54	96
156	Revoca decreto ingiuntivo, opposizione alla esecuzione, ecc.	—	—	—	—	—	3	—	3	3
157	Altri oggetti	—	21	26	47	—	29	55	84	131

Segue Tav. 70 — Procedimenti di cognizione esauriti con sentenza definitiva, secondo l'istituto giuridico, l'oggetto, il motivo e l'esito della domanda

GRADO DI APPELLO

N. d'ordine	ISTITUTI GIURIDICI OGGETTI E MOTIVI DELLA DOMANDA	ACCOGLIMENTO				RIGETTO				TOTALE GENERALE
		Preture	Tribunali	Corti d'appello	Totale	Preture	Tribunali	Corti d'appello	Totale	
Segue D — OBBLIGAZIONI (90 a 172)										
158, 159	FIDEJUSSONE	—	—	1	1	—	2	4	6	7
158	Regresso contro il debitore	—	—	1	1	—	—	2	2	3
159	Altri oggetti	—	—	—	—	—	2	2	4	4
160	TRANSAZIONE	—	—	1	1	—	—	2	2	3
161	CESIONE DEI BENI AI CREDITORI	—	—	—	—	—	—	—	—	—
162	ALTRE OBBLIGAZIONI	—	97	185	284	5	146	241	392	676
163	PROMESSA UNILATERALE	—	—	—	—	—	1	—	1	1
164 a 166	TITOLI DI CREDITO	1	148	95	244	3	262	140	405	649
164	Pagamento dell'obbligazione	1	69	48	118	1	120	53	174	292
165	Revoca decreto ingiuntivo, opposizione alla esecuzione, ecc.	—	34	2	36	1	50	5	56	92
166	Altri oggetti	—	45	45	90	1	92	82	175	265
167 a 169	GESTIONE D'AFFARI, PAGAMENTO DELL'INDEBITO, ARRICCHIAMENTO SENZA CAUSA	—	—	3	3	—	—	22	22	25
167	Ripetizione indebita, somme anticipate per gestione d'affari, ecc.	—	—	2	2	—	—	16	16	18
	Arricchimento senza causa	—	—	—	—	—	—	16	16	18
	Altri motivi	—	—	2	2	—	—	—	—	—
168	Revoca decreto ingiuntivo, opposizione alla esecuzione, ecc.	—	—	—	—	—	—	—	—	—
169	Altri oggetti	—	—	1	1	—	—	6	6	7
170 a 172	RISARCIMENTO PER FATTO ILLECITO	33	1.162	1.330	2.525	35	1.353	1.499	2.887	5.412
170	Liquidazione danni	25	689	636	1.350	19	738	520	1.277	2.627
	Scotto, investimento, ecc.	17	341	193	551	13	331	163	447	998
	Abusive costruzioni, occupazioni, ecc.	—	7	9	16	—	0	5	13	29
	Demolizioni, crollo di muri, ponti, costruzioni ecc.	—	4	1	5	—	1	—	1	6
	Incendio	—	6	4	10	—	11	—	11	21
	Omicidio, furto	—	—	—	—	—	—	—	—	—
	Lesioni	—	70	2	12	—	9	2	11	23
	Danno di animali, uccisioni di animali, ecc.	—	1	—	1	—	5	—	5	6
	Danno a piante, piantagioni, ecc.	—	6	—	6	—	9	—	9	15
	Altri motivi	8	314	427	749	6	364	410	780	1.529
171	Rigetto o riforma della domanda di liquidazione danni	—	68	104	252	5	208	372	583	835
172	Altri oggetti	8	405	510	923	11	409	607	1.027	1.950
	TOTALE	81	2.590	2.574	5.245	88	3.945	3.685	7.718	12.963

E — LAVORO (173 a 219)

173 a 180	LAVORO SUBORDINATO E AUTONOMO	1	1.574	1.275	2.850	1	2.249	1.564	3.814	6.664
173	Corresponsione onorari, indennità, salario, assegni, ecc.	—	902	924	1.826	1	1.026	1.113	2.140	3.966
174	Rigetto della domanda di corresponsione indennità, ecc.	—	—	2	2	—	—	4	4	6
175	Riconoscimento del diritto alla promozione, ad una qualifica o grado superiore, ecc.	—	296	186	482	—	610	220	830	1.312
176	Revoca decreto ingiuntivo, opposizione alla esecuzione, ecc.	—	9	10	19	—	7	19	26	45
	Avvenuto pagamento	—	—	1	1	—	—	—	—	1
	Inesistenza del debito	—	—	—	—	—	1	—	1	1
	Somma superiore al dovuto	—	—	—	—	—	—	—	—	—
	Altri motivi	—	9	9	18	—	6	19	25	43
177	Risarcimento danni	—	28	40	68	—	42	45	87	155
178	Rilascio immobile per cessazione rapporto di lavoro	—	—	—	—	—	—	—	—	—
179	Risoluzione del contratto	1	227	31	259	—	354	44	398	657
180	Altri oggetti	—	112	82	194	—	210	119	329	523

Segue Tav. 70 — Procedimenti di cognizione esauriti con sentenza definitiva, secondo l'istituto giuridico, l'oggetto, il motivo e l'esito della domanda

GRADO DI APPELLO

N. d'ordine	ISTITUTI GIURIDICI OGGETTI E MOTIVI DELLA DOMANDA	ACCOGLIMENTO				RIGETTO				TOTALE GENERALE
		Preture	Tribunali	Corti d'appello	Totale	Preture	Tribunali	Corti d'appello	Totale	
Segue E — LAVORO (173 a 219)										
181 a 184	PREVIDENZA ED ASSISTENZA OBBLIGATORIA	—	2.994	3.662	6.656	—	5.726	4.200	9.926	16.582
181	Corresponsione pensione o assegni, rimborso di indennità, ecc.	—	2.802	3.450	6.252	—	5.482	3.846	9.328	15.580
	Diminuita capacità lavorativa, infortunio, ecc.	—	2.570	3.185	5.755	—	5.165	3.486	8.651	14.406
	Altri motivi	—	232	265	497	—	317	360	677	1.174
182	Pagamento contributi, ecc.	—	81	100	181	—	119	156	275	456
183	Revoca decreto ingiuntivo, opposizione alla esecuzione, ecc.	—	33	79	112	—	64	174	238	350
184	Altri oggetti	—	78	33	111	—	61	24	85	196
185	LAVORO AGRICOLA	—	—	—	—	—	—	—	—	—
186 a 192	MEZZADRIA	—	—	3	3	—	—	13	13	16
186	Cessazione della proroga legale	—	—	—	—	—	—	5	5	5
	Coltivazione diretta	—	—	—	—	—	—	—	—	—
	Cattiva coltivazione, capacità lavorativa inferiore a 1/3	—	—	—	—	—	—	—	—	—
	Trasformazioni agrarie	—	—	—	—	—	—	—	—	—
	Piccola proprietà contadina	—	—	—	—	—	—	—	—	—
	Rinuncia	—	—	—	—	—	—	5	5	5
	Altri motivi	—	—	—	—	—	—	—	—	—
187	Diritto alla proroga legale	—	—	—	—	—	—	—	—	—
188	Rilascio del fondo	—	—	—	—	—	—	—	—	—
	Morosità	—	—	—	—	—	—	—	—	—
	Finita mezzadria	—	—	—	—	—	—	—	—	—
	Altri motivi	—	—	—	—	—	—	—	—	—
189	Pagamento, liquidazione quote, rimborso contributi, ecc.	—	—	—	—	—	—	—	—	—
190	Risarcimento danni	—	—	—	—	—	—	—	—	—
191	Rigetto della domanda di pagamento scorte, ecc.	—	—	—	—	—	—	—	—	—
192	Altri oggetti	—	—	3	3	—	—	8	8	11
193 a 199	COLONIA PARZIARIA	—	—	—	—	—	—	3	3	3
193	Cessazione della proroga legale	—	—	—	—	—	—	—	—	—
	Coltivazione diretta	—	—	—	—	—	—	—	—	—
	Cattiva coltivazione, capacità lavorativa inferiore a 1/3	—	—	—	—	—	—	—	—	—
	Trasformazioni agrarie	—	—	—	—	—	—	—	—	—
	Altri motivi	—	—	—	—	—	—	—	—	—
194	Diritto alla proroga legale	—	—	—	—	—	—	—	—	—
195	Rilascio del fondo	—	—	—	—	—	—	—	—	—
	Morosità	—	—	—	—	—	—	—	—	—
	Finita colonia	—	—	—	—	—	—	—	—	—
	Altri motivi	—	—	—	—	—	—	—	—	—
196	Pagamento, liquidazione quote, rimborso contributi, ecc.	—	—	—	—	—	—	—	—	—
197	Risarcimento danni	—	—	—	—	—	—	—	—	—
198	Rigetto della domanda di pagamento scorte, ecc.	—	—	—	—	—	—	—	—	—
199	Altri oggetti	—	—	—	—	—	—	3	3	3
200 a 202	SOCCIDA	—	—	—	—	—	—	—	1	1
200	Divisione del bestiame, degli utili, delle spese	—	—	—	—	—	—	—	—	—
201	Rendiconto	—	—	—	—	—	—	—	—	—
202	Altri oggetti	—	—	—	—	—	—	—	1	1
203 a 206	LAVORO COMMERCIALE	—	—	—	—	—	—	—	1	1
203	Nullità della deliberazione assembleare	—	—	—	—	—	—	—	1	1
204	Scioglimento dell'impresa	—	—	—	—	—	—	—	—	—
205	Pagamento somme, ecc.	—	—	—	—	—	—	—	—	—
206	Altri oggetti	—	—	—	—	—	—	—	—	—
207 a 210	SOCIETA', COOPERATIVE E MUTUE ASSICURATRICI	—	1	11	12	—	1	18	19	31
207	Nullità della deliberazione assembleare, violazione dello statuto	—	—	5	5	—	—	—	7	7

Segue Tav. 70 — Procedimenti di cognizione esauriti con sentenza definitiva, secondo l'istituto giuridico, l'oggetto, il motivo e l'esito della domanda

GRADO DI APPELLO

N. d'ordine	ISTITUTI GIURIDICI OGGETTI E MOTIVI DELLA DOMANDA	ACCOGLIMENTO				RIGETTO				TOTALE GENERALE
		Preture	Tribunali	Corti d'appello	Totale	Preture	Tribunali	Corti d'appello	Totale	
<i>Segue E — LAVORO (173 a 219)</i>										
208	Pagamento quote, contributi, assegni, ecc...	—	1	1	2	—	—	1	1	3
209	Scioglimento di società	—	—	5	5	—	1	10	11	16
210	Altri oggetti	—	—	—	—	—	—	1	1	1
211	ASSOCIAZIONE IN PARTECIPAZIONE	—	—	—	—	—	—	1	1	2
212 a 214	AZIENDA	—	—	—	—	—	1	1	2	2
212	Inibizione denominazione di ditta, di marchio, di insegna	—	—	—	—	—	1	—	1	1
213	Pagamento canoni, quote, ecc.	—	—	—	—	—	—	1	1	1
214	Altri oggetti	—	—	—	—	—	—	—	—	—
215, 216	DIRITTI DI AUTORE E DI BREVETTO	—	—	4	4	—	—	8	8	12
215	Tutela del diritto d'autore di brevetto, ecc. ecc.	—	—	2	2	—	—	2	2	4
	Contraffazione, plagio, ecc.	—	—	—	—	—	—	1	1	1
	Altri motivi	—	—	2	2	—	—	1	1	3
216	Altri oggetti	—	—	2	2	—	—	6	6	8
217 a 219	DISCIPLINA DELLA CONCORRENZA E DEI CONSORZI	—	—	12	12	—	1	14	15	27
217	Cessazione della concorrenza sleale	—	—	7	7	—	—	10	10	17
218	Dichiarazione di inesistenza della concorrenza sleale	—	—	—	—	—	—	1	1	1
219	Altri oggetti	—	—	5	5	—	1	3	4	9
	TOTALE	1	4.569	4.967	9.537	1	7.982	5.820	13.803	23.340

F — ALTRE MATERIE (220 a 243)

220 a 222	GIURISDIZIONE E COMPETENZA	—	—	—	—	—	—	—	—	—
220	Nullità della sentenza, del decreto ingiuntivo, atti esecutivi, ecc.	—	—	—	—	—	—	—	—	—
	Difetto di giurisdizione	—	—	—	—	—	—	—	—	—
	Difetto di competenza	—	—	—	—	—	—	—	—	—
	Altri motivi	—	—	—	—	—	—	—	—	—
221	Declaratoria di incompetenza	—	—	—	—	—	—	—	—	—
	Materia	—	—	—	—	—	—	—	—	—
	Territorio	—	—	—	—	—	—	—	—	—
	Valore	—	—	—	—	—	—	—	—	—
	Altri motivi	—	—	—	—	—	—	—	—	—
222	Altri oggetti	—	—	—	—	—	—	—	—	—
223 a 226	PROCEDURA	11	105	121	237	32	145	265	442	679
223	Nullità della sentenza, del procedimento, ecc.	—	14	24	38	3	9	74	86	124
	Mancata o irregolare notifica della citazione, ecc.	—	2	—	2	1	2	—	3	5
	Mancata sottoscrizione	—	1	—	1	—	—	—	—	1
	Altri motivi	—	11	24	35	2	7	74	83	118
224	Nullità decreto ingiuntivo, atti esecutivi, ecc.	10	13	19	42	24	41	26	91	133
	Titolo prescritto	1	4	—	5	11	12	1	24	29
	Mancata o irregolare notificazione del precetto, ecc.	2	3	—	5	—	6	1	7	12
	Altri motivi	7	6	19	32	13	23	24	60	92
225	Revocazione della sentenza	—	4	—	4	2	8	—	10	14
226	Altri oggetti	1	74	78	153	3	87	165	255	408
227 a 229	DELIBAZIONE DI SENTENZE STRANIERE	—	—	—	—	—	—	—	—	—
227	Annullamento di matrimonio	—	—	—	—	—	—	—	—	—
228	Divorzio	—	—	—	—	—	—	—	—	—
229	Altri oggetti	—	—	—	—	—	—	—	—	—

Segue Tav. 70 — Procedimenti di cognizione esauriti con sentenza definitiva, secondo l'istituto giuridico, l'oggetto, il motivo e l'esito della domanda

GRADO DI APPELLO

N. d'ordine	ISTITUTI GIURIDICI OGGETTI E MOTIVI DELLA DOMANDA	ACCOGLIMENTO				RIGETTO				TOTALE GENERALE	
		Preture	Tribunali	Corti d'appello	Totale	Preture	Tribunali	Corti d'appello	Totale		
<i>Segue F — ALTRE MATERIE (220 a 243)</i>											
230 a 233	ISTITUTI CONCORDI	—	—	137	137	—	—	—	206	206	343
230	Ammissione al passivo del fallimento	—	—	37	37	—	—	—	52	52	89
231	Revocazione degli atti del fallimento	—	—	17	17	—	—	—	25	25	42
	Atti a titolo gratuito compiuti nel biennio precedente il fallimento, pagamenti di debiti che scadevano posteriormente al fallimento e saldati nel biennio precedente	—	—	—	—	—	—	—	1	1	1
	Pagamenti di debiti liquidi ed esigibili effettuati nell'anno precedente al fallimento	—	—	—	—	—	—	—	—	—	—
	Atti a titolo oneroso effettuati nel biennio anteriore al fallimento	—	—	—	—	—	—	—	—	—	—
	Atti a titolo oneroso compiuti nell'anno anteriore al fallimento	—	—	—	—	—	—	—	—	—	—
	Debiti pecuniari non pagati con denaro	—	—	—	—	—	—	—	—	—	—
	Pegni, ipoteche costituite per debiti scaduti e non scaduti	—	—	—	—	—	—	—	—	—	—
	Atti compiuti fra coniugi e beni acquistati dal coniuge fallito	—	—	—	—	—	—	—	—	—	—
	Altri motivi	—	—	17	17	—	—	—	24	24	41
232	Rigetto della domanda di fallimento	—	—	2	2	—	—	—	5	5	7
	Inesistente qualità d'imprenditore	—	—	—	—	—	—	—	—	—	—
	Inesistente stato d'insolvenza	—	—	—	—	—	—	—	—	—	—
	Altri motivi	—	—	2	2	—	—	—	5	5	7
233	Altri oggetti	—	—	81	81	—	—	—	124	124	205
234, 235	ELEZIONI POLITICHE E AMMINISTRATIVE	—	—	102	102	—	—	—	50	50	152
234	Iscrizione, reinscrizione nelle liste elettorali	—	—	56	56	—	—	—	28	28	84
	Amnistia, estinzione del reato, riabilitazione	—	—	1	1	—	—	—	—	—	1
	Errata cancellazione	—	—	—	—	—	—	—	—	—	—
	Altri motivi	—	—	55	55	—	—	—	28	28	83
235	Altri oggetti	—	—	46	46	—	—	—	22	22	68
236	NAVIGAZIONE E ASSICURAZIONE MARITTIMA	—	—	1	1	—	—	—	2	2	3
237	CITTADELLANZA	—	—	—	—	—	—	—	1	1	1
238 a 241	IMPOSTE E TASSE	—	—	278	278	—	—	—	310	310	588
238	Errato o illegittimo accertamento fiscale	—	—	80	80	—	—	—	66	66	146
	Imposta o tassa non dovuta	—	—	23	23	—	—	—	23	23	46
	Imposizione di tassa o imposta superiore al dovuto	—	—	—	—	—	—	—	1	1	1
	Altri motivi	—	—	57	57	—	—	—	42	42	99
239	Revoca ingiunzione di pagamento, opposizione all'esecuzione, ecc.	—	—	27	27	—	—	—	42	42	69
	Avvenuto pagamento	—	—	1	1	—	—	—	—	—	1
	Illegittimità dell'imposizione	—	—	8	8	—	—	—	31	31	39
	Altri motivi	—	—	18	18	—	—	—	11	11	29
240	Ripetizione di imposte o tasse	—	—	3	3	—	—	—	1	1	4
	Duplicato pagamento	—	—	—	—	—	—	—	—	—	—
	Merce esente per legge	—	—	1	1	—	—	—	—	—	1
	Altri motivi	—	—	2	2	—	—	—	1	1	3
241	Altri oggetti	—	—	168	168	—	—	—	201	201	369
242	BORSA E CONTRATTI DI BORSA	—	—	—	—	—	—	—	—	—	—
243	ALTRI ISTITUTI	—	17	82	99	—	—	—	6	68	74
	TOTALE	11	122	721	854	32	151	902	1.085	1.939	
	TOTALE GENERALE	108	7.850	9.091	17.049	132	12.913	11.347	24.392	41.441	

Tav. 71 — Procedimenti di cognizione esauriti senza sentenza, secondo la qualità delle parti per categorie di istituti giuridici (a)

ATTORE O APPELLANTE	PRIMO GRADO					GRADO DI APPELLO					Totale
	CONVENUTO O APPELLATO					CONVENUTO O APPELLATO					
	Persona fisica	Persona giuridica o associaz.	Impresa (b)	Amministr. o ente pubblico	Combinazioni di casi precedenti	Persona fisica	Persona giuridica o associaz.	Impresa (b)	Amministr. o ente pubblico	Combinazioni di casi precedenti	
PERSONE E FAMIGLIA (1 a 33)											
Persona fisica	8.446	2	6	4	4	8.462	121	—	—	—	121
Persona giuridica o associaz.	23	—	—	—	—	23	—	—	—	—	—
Impresa	4	—	4	1	—	9	—	—	—	—	—
Amministr. o ente pubblico	42	—	—	—	—	42	—	—	—	—	—
Combinaz. di casi precedenti	—	—	—	—	—	—	—	—	—	—	—
TOTALE	8.515	2	10	5	4	8.536	121	—	—	—	121
SUCCESSIONI (34 a 48)											
Persona fisica	1.863	12	13	8	6	1.902	58	—	2	1	61
Persona giuridica o associaz.	4	—	—	1	—	5	—	1	—	—	1
Impresa	24	—	7	—	3	34	—	—	—	—	—
Amministr. o ente pubblico	9	—	—	—	1	10	—	—	—	—	—
Combinaz. di casi precedenti	2	—	—	—	2	4	—	—	—	—	—
TOTALE	1.902	12	20	9	12	1.955	60	1	2	1	64
PROPRIETA' (49 a 89)											
Persona fisica	15.075	465	1.192	388	145	17.263	530	11	28	15	590
Persona giuridica o associaz.	274	60	32	9	2	377	7	1	1	1	10
Impresa	743	31	495	55	21	1.345	28	1	16	3	48
Amministr. o ente pubblico	164	4	29	7	4	208	14	—	4	—	18
Combinaz. di casi precedenti	21	—	4	1	7	33	—	—	—	1	1
TOTALE	16.277	560	1.752	458	179	19.226	579	13	40	19	667
OBBLIGAZIONI (90 a 172)											
Persona fisica	108.139	1.677	12.970	2.793	10.480	136.059	2.212	35	291	85	2.689
Persona giuridica o associaz.	1.062	270	190	57	92	1.671	33	7	5	1	47
Impresa	9.572	236	8.706	584	426	19.524	249	9	178	23	483
Amministr. o ente pubblico	2.122	34	335	124	190	2.805	75	—	13	9	101
Combinaz. di casi precedenti	163	1	21	3	63	251	11	—	2	1	19
TOTALE	121.058	2.218	22.292	3.561	11.251	160.310	2.580	51	489	119	3.339
LAVORO (173 a 219)											
Persona fisica	19.916	2.593	26.958	16.569	473	66.511	1.544	239	326	505	2.627
Persona giuridica o associaz.	35	13	44	14	2	108	6	2	2	—	10
Impresa	230	17	148	115	7	517	65	—	7	4	96
Amministr. o ente pubblico	94	8	30	19	5	154	22	—	6	—	28
Combinaz. di casi precedenti	—	—	8	3	1	12	—	—	—	—	—
TOTALE	20.275	2.631	27.188	16.720	488	67.302	1.657	241	341	509	2.761
ALTRE MATERIE (220 a 243)											
Persona fisica	3.916	541	2.480	2.339	169	9.445	136	12	58	71	298
Persona giuridica o associaz.	218	257	119	753	6	1.353	6	—	2	1	9
Impresa	893	231	1.975	1.028	63	4.190	32	4	35	22	97
Amministr. o ente pubblico	1.321	957	3.591	570	113	6.612	39	1	20	7	72
Combinaz. di casi precedenti	23	—	18	5	10	56	—	—	1	2	3
TOTALE	6.431	1.986	8.183	4.695	361	21.656	213	17	116	103	479
TOTALE (1 a 243)											
Persona fisica	157.355	5.292	43.619	22.099	11.277	239.642	4.601	297	705	677	6.386
Persona giuridica o associaz.	1.616	600	385	834	102	3.537	52	11	40	3	77
Impresa	11.466	515	11.335	1.783	520	25.619	395	14	236	52	725
Amministr. o ente pubblico	3.812	1.001	3.985	720	313	9.831	151	1	43	16	220
Combinaz. di casi precedenti	209	1	51	12	83	356	11	—	3	3	23
TOTALE	174.458	7.409	59.375	25.448	12.295	278.985	5.210	323	997	751	7.431

(a) I numeri indicati tra parentesi si riferiscono ai numeri d'ordine della Tav. 70. — (b) Azienda agricola, industriale, commerciale, istituto di credito, ecc.

Tav. 72 — Procedimenti di cognizione esauriti con sentenza definitiva, secondo la qualità delle parti, l'istituto giuridico ed il valore della domanda dell'attore (a)

Importo in migliaia di lire
PRIMO GRADO

ATTORE O APPELLANTE VALORE DELLA DOMANDA (migliaia di lire)	CONVENUTO O APPELLATO											
	Persona fisica		Persona giuridica o associazione		Impresa (b)		Amministrazione o ente pubblico		Combinazioni di casi precedenti		Totale	
	N	Importo	N	Importo	N	Importo	N	Importo	N	Importo	N	Importo
A — PERSONE E FAMIGLIA (1 a 33)												
PERSONA FISICA	5.716	225.320	4	—	1	—	14	—	24	—	5.759	225.320
Fino a 50	10	258	—	—	—	—	—	—	—	—	10	258
50- 100	22	1.433	—	—	—	—	—	—	—	—	22	1.433
100- 250	19	2.835	—	—	—	—	—	—	—	—	19	2.835
250- 1.000	16	8.580	—	—	—	—	—	—	—	—	16	8.580
1.000- 5.000	26	51.296	—	—	—	—	—	—	—	—	26	51.296
5.000-10.000	4	25.918	—	—	—	—	—	—	—	—	4	25.918
Oltre 10.000	3	135.000	—	—	—	—	—	—	—	—	3	135.000
Indeterminabile	5.616	—	4	—	1	—	14	—	24	—	5.659	—
PERSONA GIURIDICA O ASSOCIAZ.	96	2.018	—	—	—	—	—	—	—	—	96	2.018
Fino a 50	—	—	—	—	—	—	—	—	—	—	—	—
50- 100	—	—	—	—	—	—	—	—	—	—	—	—
100- 250	—	—	—	—	—	—	—	—	—	—	—	—
250- 1.000	—	—	—	—	—	—	—	—	—	—	—	—
1.000- 5.000	1	2.018	—	—	—	—	—	—	—	—	1	2.018
5.000-10.000	—	—	—	—	—	—	—	—	—	—	—	—
Oltre 10.000	—	—	—	—	—	—	—	—	—	—	—	—
Indeterminabile	95	—	—	—	—	—	—	—	—	—	95	—
IMPRESA	9	830	—	—	1	—	—	—	—	—	10	830
Fino a 50	—	—	—	—	—	—	—	—	—	—	—	—
50- 100	—	—	—	—	—	—	—	—	—	—	—	—
100- 250	2	266	—	—	—	—	—	—	—	—	2	266
250- 1.000	1	564	—	—	—	—	—	—	—	—	1	564
1.000- 5.000	—	—	—	—	—	—	—	—	—	—	—	—
5.000-10.000	—	—	—	—	—	—	—	—	—	—	—	—
Oltre 10.000	—	—	—	—	—	—	—	—	—	—	—	—
Indeterminabile	6	—	—	—	—	—	—	—	—	—	7	—
AMMINISTRAZ. O ENTE PUBBLICO	209	658	—	—	—	—	—	—	—	—	209	658
Fino a 50	—	—	—	—	—	—	—	—	—	—	—	—
50- 100	—	—	—	—	—	—	—	—	—	—	—	—
100- 250	—	—	—	—	—	—	—	—	—	—	—	—
250- 1.000	1	658	—	—	—	—	—	—	—	—	1	658
1.000- 5.000	—	—	—	—	—	—	—	—	—	—	—	—
5.000-10.000	—	—	—	—	—	—	—	—	—	—	—	—
Oltre 10.000	—	—	—	—	—	—	—	—	—	—	—	—
Indeterminabile	208	—	—	—	—	—	—	—	—	—	208	—
COMBINAZ. DI CASI PRECEDENTI	2	—	—	—	—	—	—	—	—	—	2	—
Fino a 50	—	—	—	—	—	—	—	—	—	—	—	—
50- 100	—	—	—	—	—	—	—	—	—	—	—	—
100- 250	—	—	—	—	—	—	—	—	—	—	—	—
250- 1.000	—	—	—	—	—	—	—	—	—	—	—	—
1.000- 5.000	—	—	—	—	—	—	—	—	—	—	—	—
5.000-10.000	—	—	—	—	—	—	—	—	—	—	—	—
Oltre 10.000	—	—	—	—	—	—	—	—	—	—	—	—
Indeterminabile	2	—	—	—	—	—	—	—	—	—	2	—
TOTALE	6.032	228.826	4	—	2	—	14	—	24	—	6.076	228.826
Fino a 50	10	258	—	—	—	—	—	—	—	—	10	258
50- 100	22	1.433	—	—	—	—	—	—	—	—	22	1.433
100- 250	21	3.101	—	—	—	—	—	—	—	—	21	3.101
250- 1.000	18	9.802	—	—	—	—	—	—	—	—	18	9.802
1.000- 5.000	27	53.314	—	—	—	—	—	—	—	—	27	53.314
5.000-10.000	4	25.918	—	—	—	—	—	—	—	—	4	25.918
Oltre 10.000	3	135.000	—	—	—	—	—	—	—	—	3	135.000
Indeterminabile	5.927	—	4	—	2	—	14	—	24	—	5.971	—

(a) I numeri indicati tra parentesi si riferiscono ai numeri d'ordine della Tav. 70. — (b) Azienda agricola, industriale, commerciale, istituto di credito, ecc.

Segue Tav. 72 - Procedimenti di cognizione esauriti con sentenza definitiva, secondo la qualità delle parti, l'istituto giuridico ed il valore della domanda dell'attore
 Importo in migliaia di lire
 PRIMO GRADO

ATTORE O APPELLANTE VALORE DELLA DOMANDA (migliaia di lire)	CONVENUTO O APPELLATO											
	Persona fisica		Persona giuridica o associazione		Impresa		Amministrazione o ente pubblico		Combinazioni di casi precedenti		Totale	
	N	Importo	N	Importo	N	Importo	N	Importo	N	Importo	N	Importo
B - SUCCESSIONI (34 a 48)												
PERSONA FISICA	505	745.363	9	---	3	---	4	---	7	500	528	745.863
Fino a 50	2	32	---	---	---	---	---	---	---	---	2	32
50- 100	2	121	---	---	---	---	---	---	---	---	2	121
100- 250	1	169	---	---	---	---	---	---	---	---	1	169
250- 1.000	6	3.900	---	---	---	---	---	1	500	7	4.400	
1.000- 5.000	31	76.455	---	---	---	---	---	---	---	31	76.455	
5.000-10.000	10	66.763	---	---	---	---	---	---	---	10	66.763	
Oltre 10.000	17	597.923	---	---	---	---	---	---	---	17	597.923	
Indeterminabile	436	---	9	---	3	---	4	---	---	458	---	
PERSONA GIURIDICA O ASSOCIAZ.	1	15.000	---	---	---	---	---	---	---	---	1	15.000
Fino a 50	---	---	---	---	---	---	---	---	---	---	---	---
50- 100	---	---	---	---	---	---	---	---	---	---	---	---
100- 250	---	---	---	---	---	---	---	---	---	---	---	---
250- 1.000	---	---	---	---	---	---	---	---	---	---	---	---
1.000- 5.000	---	---	---	---	---	---	---	---	---	---	---	---
5.000-10.000	---	---	---	---	---	---	---	---	---	---	---	---
Oltre 10.000	1	15.000	---	---	---	---	---	---	---	1	15.000	
Indeterminabile	---	---	---	---	---	---	---	---	---	---	---	---
IMPRESA	6	34.763	---	---	---	---	---	1	190	7	34.953	
Fino a 50	---	---	---	---	---	---	---	---	---	---	---	---
50- 100	---	---	---	---	---	---	---	---	---	---	---	---
100- 250	---	---	---	---	---	---	---	1	190	1	190	
250- 1.000	---	---	---	---	---	---	---	---	---	---	---	---
1.000- 5.000	1	3.790	---	---	---	---	---	---	---	1	3.790	
5.000-10.000	---	---	---	---	---	---	---	---	---	---	---	---
Oltre 10.000	1	30.973	---	---	---	---	---	---	---	1	30.973	
Indeterminabile	4	---	---	---	---	---	---	---	---	4	---	
AMMINISTRAZ. O ENTE PUBBLICO	2	58.223	---	---	---	---	---	---	---	---	2	58.223
Fino a 50	---	---	---	---	---	---	---	---	---	---	---	---
50- 100	---	---	---	---	---	---	---	---	---	---	---	---
100- 250	---	---	---	---	---	---	---	---	---	---	---	---
250- 1.000	---	---	---	---	---	---	---	---	---	---	---	---
1.000- 5.000	---	---	---	---	---	---	---	---	---	---	---	---
5.000-10.000	---	---	---	---	---	---	---	---	---	---	---	---
Oltre 10.000	1	58.223	---	---	---	---	---	---	---	1	58.223	
Indeterminabile	1	---	---	---	---	---	---	---	---	1	---	
COMBINAZ. DI CASI PRECEDENTI	---	---	---	---	---	---	---	---	3	---	3	---
Fino a 50	---	---	---	---	---	---	---	---	---	---	---	---
50- 100	---	---	---	---	---	---	---	---	---	---	---	---
100- 250	---	---	---	---	---	---	---	---	---	---	---	---
250- 1.000	---	---	---	---	---	---	---	---	---	---	---	---
1.000- 5.000	---	---	---	---	---	---	---	---	---	---	---	---
5.000-10.000	---	---	---	---	---	---	---	---	---	---	---	---
Oltre 10.000	---	---	---	---	---	---	---	---	---	---	---	---
Indeterminabile	---	---	---	---	---	---	---	---	3	---	3	---
TOTALE	514	853.349	9	---	3	---	4	---	11	690	541	854.039
Fino a 50	2	32	---	---	---	---	---	---	---	2	32	
50- 100	2	121	---	---	---	---	---	---	---	2	121	
100- 250	1	169	---	---	---	---	---	---	---	1	169	
250- 1.000	6	3.900	---	---	---	---	---	1	500	7	4.400	
1.000- 5.000	32	80.245	---	---	---	---	---	---	---	32	80.245	
5.000-10.000	10	66.763	---	---	---	---	---	---	---	10	66.763	
Oltre 10.000	20	702.119	---	---	---	---	---	---	---	20	702.119	
Indeterminabile	441	---	9	---	3	---	4	---	---	466	---	

Segue Tav. 72 - Procedimenti di cognizione esauriti con sentenza definitiva, secondo la qualità delle parti, l'istituto giuridico ed il valore della domanda dell'attore
 Importo in migliaia di lire
 PRIMO GRADO

ATTORE O APPELLANTE VALORE DELLA DOMANDA (migliaia di lire)	CONVENUTO O APPELLATO											
	Persona fisica		Persona giuridica o associazione		Impresa		Amministrazione o ente pubblico		Combinazioni di casi precedenti		Totale	
	N	Importo	N	Importo	N	Importo	N	Importo	N	Importo	N	Importo
C - PROPRIETA (49 a 89)												
PERSONA FISICA	9.627	2.468.743	402	59.327	476	338.989	438	2.116.304	94	62.066	11.037	5.045.429
Fino a 50	35	892	1	26	2	47	4	103	---	---	42	1.068
50- 100	179	13.255	7	483	7	573	6	442	---	---	199	14.758
100- 250	402	65.872	10	1.635	18	3.181	8	1.458	---	---	438	72.147
250- 1.000	452	211.566	30	16.365	41	18.219	24	11.819	5	2.533	552	260.502
1.000- 5.000	122	270.075	10	19.236	31	69.754	46	116.591	3	4.700	212	480.418
5.000-10.000	30	200.337	1	8.513	7	48.696	21	149.977	---	---	59	407.523
Oltre 10.000	52	1.706.746	1	13.001	7	193.519	42	1.835.914	1	54.833	103	3.809.013
Indeterminabile	8.355	---	342	---	363	---	287	---	85	---	9.432	---
PERSONA GIURIDICA O ASSOCIAZ.	271	76.877	65	10.200	13	960	6	84.135	4	883	359	173.105
Fino a 50	2	81	1	35	---	---	---	---	1	27	4	143
50- 100	28	2.192	5	344	2	142	---	---	---	---	35	2.678
100- 250	48	7.270	9	1.554	1	166	---	---	---	---	56	8.990
250- 1.000	30	13.200	10	4.767	1	652	---	---	2	856	43	19.475
1.000- 5.000	5	10.134	2	3.500	---	---	1	3.969	---	---	8	17.603
5.000-10.000	---	---	---	---	---	---	---	---	---	---	---	---
Oltre 10.000	1	44.000	---	---	---	---	1	80.216	---	---	2	124.216
Indeterminabile	159	---	38	---	9	---	4	---	1	---	211	---
IMPRESA	576	250.649	24	7.252	251	255.360	23	179.423	23	2.943	897	695.627
Fino a 50	4	78	---	---	2	25	---	---	---	---	6	103
50- 100	47	3.574	2	170	11	830	---	---	---	---	60	4.574
100- 250	62	9.621	3	496	26	3.975	---	---	1	100	92	14.192
250- 1.000	63	30.675	---	---	47	24.890	1	367	4	1.843	115	57.775
1.000- 5.000	37	77.373	3	6.586	23	47.343	1	4.909	1	1.000	65	137.211
5.000-10.000	5	33.268	---	---	1	8.970	2	15.520	---	---	8	57.758
Oltre 10.000	8	96.060	---	---	7	169.327	2	158.627	---	---	15	424.014
Indeterminabile	352	---	16	---	134	---	17	---	---	---	536	---
AMMINISTRAZ. O ENTE PUBBLICO	149	64.810	4	4.691	10	14.025	8	5.500	3	---	174	89.026
Fino a 50	---	---	---	---	---	---	---	---	---	---	---	---
50- 100	2	171	---	---	---	---	---	---	---	---	2	171
100- 250	13	2.028	---	---	1	145	---	---	---	---	14	2.173
250- 1.000	4	2.176	---	---	---	---	---	---	---	---	4	2.176
1.000- 5.000	6	9.280	1	4.691	1	2.800	---	---	---	---	8	16.771
5.000-10.000	1	5.397	---	---	---	---	1	5.500	---	---	2	10.897
Oltre 10.000	3	45.758	---	---	---	---	1	11.080	---	---	4	56.838
Indeterminabile	120	---	3	---	7	---	7	---	---	---	140	---
COMBINAZ. DI CASI PRECEDENTI	8	5.980	---	---	2	---	---	---	9	---	19	5.980
Fino a 50	---	---	---	---	---	---	---	---	---	---	---	---
50- 100	---	---	---	---	---	---	---	---	---	---	---	---
100- 250	---	---	---	---	---	---	---	---	---	---	---	---
250- 1.000	---	---	---	---	---	---	---	---	---	---	---	---
1.000- 5.000	---	---	---	---	---	---	---	---	---	---	---	---
5.000-10.000	1	5.980	---	---	---	---	---	---	---	---	1	5.980
Oltre 10.000	---	---	---	---	---	---	---	---	---	---	---	---
Indeterminabile	7	---	---	---	2	---	---	---	9	---	18	---
TOTALE	10.631	2.867.059	495	81.470	752	609.334	475	2.385.412	133	65.892	12.486	6.000.167
Fino a 50	41	1.051	2	61	4	72	4	103	1	27	52	1.314
50- 100	256	19.192	14	1.002	20	1.545	6	442	---	---	296	22.181
100- 250	523	84.791	22	3.686	46	7.467	8	1.458	1	100	600	97.502
250- 1.000	549	257.617	40	21.132	89	43.761	25	12.186	11	5.232	714	339.023
1.000- 5.000												

Segue Tav. 72 — Procedimenti di cognizione esauriti con sentenza definitiva, secondo la qualità delle parti, l'istituto giuridico ed il valore della domanda dell'attore

Importo in migliaia di lire
PRIMO GRADO

ATTORE O APPELLANTE VALORE DELLA DOMANDA (migliaia di lire)	CONVENUTO O APPELLATO											
	Persona fisica		Persona giuridica o associazione		Impresa		Amministrazione o ente pubblico		Combinazioni di casi precedenti		Totale	
	N	Importo	N	Importo	N	Importo	N	Importo	N	Importo	N	Importo
D — OBBLIGAZIONI (90 a 172)												
PERSONA FISICA	69.586	64.691.631	1.041	2.600.400	6.949	13.021.042	2.281	7.202.789	5.084	9.566.279	84.941	97.082.141
Fino a 50	453	14.081	7	184	39	1.146	16	425	20	587	535	16.423
50- 100	4.377	326.330	52	4.002	357	27.027	60	4.337	308	23.333	5.154	385.029
100- 250	9.823	1.587.721	73	11.437	733	119.345	161	26.994	915	153.204	11.705	1.898.701
250- 1.000	10.556	4.947.020	135	75.605	1.209	640.961	278	153.622	1.103	528.080	13.281	6.346.288
1.000- 5.000	4.141	8.897.701	146	315.060	984	2.061.578	297	715.893	470	1.086.121	6.018	13.076.373
5.000-10.000	951	6.541.700	46	320.338	208	1.439.622	78	542.110	96	653.792	1.379	9.497.562
Oltre 10.000	910	42.377.078	59	1.873.754	263	8.731.363	130	5.759.408	142	7.120.162	1.504	65.861.765
Indeterminabile	38.375	—	523	—	3.176	—	1.261	—	2.030	—	45.365	—
PERSONA GIURIDICA O ASSOCIAZ.	974	891.887	210	582.096	112	189.308	42	118.384	32	90.161	1.370	1.880.836
Fino a 50	4	131	—	—	—	—	—	—	—	4	131	—
50- 100	92	6.731	4	316	6	439	—	—	4	287	106	7.773
100- 250	131	28.661	12	1.843	19	1.049	1	187	2	381	202	32.121
250- 1.000	184	94.577	35	22.274	19	9.285	3	1.803	4	2.217	245	130.199
1.000- 5.000	77	167.533	44	89.545	16	37.629	7	17.764	3	5.141	147	317.612
5.000-10.000	11	72.956	13	96.771	4	29.745	2	11.100	1	9.500	31	220.072
Oltre 10.000	23	521.298	15	371.347	4	111.158	4	87.530	5	81.635	49	1.172.968
Indeterminabile	402	—	87	—	57	—	25	—	15	—	586	—
IMPRESA	11.441	7.255.252	185	617.061	7.445	11.781.580	497	2.429.261	235	405.020	19.804	22.488.174
Fino a 50	72	2.316	1	25	31	836	1	6	2	84	107	3.267
50- 100	1.781	130.588	7	469	490	35.588	17	1.242	6	439	2.301	169.346
100- 250	2.303	395.379	7	1.083	988	163.038	33	5.422	30	4.987	3.361	539.909
250- 1.000	2.159	1.050.191	28	16.932	1.507	790.436	67	38.700	50	26.504	3.811	1.922.763
1.000- 5.000	865	1.723.630	41	91.138	1.184	2.541.122	110	272.876	23	48.361	2.223	4.677.127
5.000-10.000	100	656.204	16	107.939	164	1.269.786	27	184.085	7	47.189	334	2.265.203
Oltre 10.000	116	3.326.944	11	399.455	218	6.979.774	41	1.926.930	11	277.456	397	12.910.559
Indeterminabile	4.045	—	75	—	2.843	—	201	—	106	—	7.270	—
AMMINISTRAZ. O ENTE PUBBLICO	1.280	1.455.212	15	54.815	162	336.272	82	355.741	59	158.700	1.598	2.360.740
Fino a 50	10	342	—	—	—	—	—	—	—	10	342	—
50- 100	103	7.296	—	—	4	260	—	—	4	297	7.853	—
100- 250	163	27.045	—	—	20	3.013	4	634	5	668	197	31.360
250- 1.000	216	114.605	—	—	21	11.909	4	3.161	9	4.850	250	134.525
1.000- 5.000	105	217.331	6	12.143	24	65.039	15	35.976	7	15.533	157	346.022
5.000-10.000	19	129.606	1	9.798	6	41.111	1	7.625	—	27	188.140	—
Oltre 10.000	31	958.987	1	32.874	10	214.940	11	308.345	5	137.352	58	1.652.498
Indeterminabile	628	—	7	—	77	—	47	—	20	—	788	—
COMBINAZ. DI CASI PRECEDENTI	281	303.679	7	22.971	35	150.323	6	—	81	139.207	410	616.180
Fino a 50	—	—	—	—	—	—	—	—	—	—	—	—
50- 100	9	616	—	—	2	172	—	—	1	81	12	869
100- 250	12	2.150	—	—	1	174	—	—	4	781	17	3.105
250- 1.000	28	13.045	1	814	6	2.967	—	—	3	3.503	43	20.329
1.000- 5.000	22	58.972	2	3.557	6	11.960	—	—	5	14.885	36	89.374
5.000-10.000	6	41.381	1	5.500	—	—	—	—	2	19.214	9	66.095
Oltre 10.000	11	187.515	1	13.100	3	135.030	—	—	4	100.743	19	436.408
Indeterminabile	193	—	2	—	17	—	6	—	—	—	274	—
TOTALE	83.562	74.367.661	1.439	3.877.343	14.703	25.478.525	2.908	10.106.175	5.491	10.368.267	108.123	124.428.071
Fino a 50	539	16.870	8	209	70	1.992	17	431	22	671	656	20.163
50- 100	6.362	471.561	63	4.807	859	64.436	77	5.579	323	24.437	7.684	570.870
100- 250	12.487	2.010.956	92	14.363	1.748	286.619	199	33.237	956	180.021	15.482	2.505.196
250- 1.000	13.143	6.219.438	199	115.625	2.762	1.455.561	352	197.288	1.174	566.154	17.630	8.554.064
1.000- 5.000	5.210	11.065.167	239	511.463	2.194	4.717.328	429	1.042.509	509	1.170.041	8.581	18.505.508
5.000-10.000	1.087	7.441.847	77	540.346	402	2.780.264	109	744.920	106	729.695	1.780	12.237.072
Oltre 10.000	1.091	47.371.822	87	2.690.530	498	16.172.285	186	8.082.213	165	7.717.348	2.027	82.034.199
Indeterminabile	43.643	—	694	—	6.170	—	1.540	—	2.236	—	54.283	—

Segue Tav. 72 — Procedimenti di cognizione esauriti con sentenza definitiva, secondo la qualità delle parti, l'istituto giuridico ed il valore della domanda dell'attore

Importo in migliaia di lire
PRIMO GRADO

ATTORE O APPELLANTE VALORE DELLA DOMANDA (migliaia di lire)	CONVENUTO O APPELLATO											
	Persona fisica		Persona giuridica o associazione		Impresa		Amministrazione o ente pubblico		Combinazioni di casi precedenti		Totale	
	N	Importo	N	Importo	N	Importo	N	Importo	N	Importo	N	Importo
E — LAVORO (173 a 219)												
PERSONA FISICA	7.951	12.800.875	7.730	1.775.341	10.813	16.918.317	85.554	10.449.381	426	653.142	112.474	42.597.056
Fino a 50	153	3.869	13	352	83	2.444	87	1.989	6	162	342	8.816
50- 100	244	18.499	13	968	153	11.281	85	6.663	8	575	503	37.986
100- 250	736	127.574	33	5.834	424	73.015	316	60.595	7	1.025	1.516	268.043
250- 1.000	1.989	1.107.900	136	77.914	1.320	777.514	595	351.876	26	17.088	4.066	2.332.292
1.000- 5.000	1.695	3.741.799	174	410.398	1.715	3.881.486	970	2.111.817	55	123.355	4.609	10.268.853
5.000-10.000	307	2.105.647	41	293.066	402	2.738.678	171	1.220.603	16	111.311	937	6.469.305
Oltre 10.000	248	5.695.587	40	986.811	390	9.433.899	277	6.695.838	15	309.026	970	23.211.761
Indeterminabile	2.579	—	7.280	—	6.326	—	83.053	—	293	—	99.531	—
PERSONA GIURIDICA O ASSOCIAZ.	24	21.783	11	123	62	7.200	22	74.680	1	—	120	103.786
Fino a 50	—	—	—	—	—	—	—	—	—	—	—	—
50- 100	3	227	—	—	—	—	—	—	—	—	3	227
100- 250	2	339	1	129	1	100	—	—	—	—	4	562
250- 1.000	5	2.434	—	—	—	538	—	—	—	—	6	2.972
1.000- 5.000	2	4.488	—	—	—	—	2	4.632	—	—	4	9.120
5.000-10.000	—	—	—	—	1	6.562	2	14.754	—	—	3	21.316
Oltre 10.000	1	14.295	—	—	—	—	2	55.294	—	—	3	69.589
Indeterminabile	11	—	10	—	59	—	16	—	—	—	97	—
IMPRESA	170	204.042	13	34.067	133	208.622	151	710.187	15	135.069	482	1.291.986
Fino a 50	—	—	—	—	—	—	1	6	—	—	1	6
50- 100	6	430	—	—	—	53	1	72	—	—	8	555
100- 250	19	3.150	—	—	10	1.562	9	1.619	1	233	39	6.564
250- 1.000	17	7.609	—	—	12	6.245	14	8.270	—	—	43	22.124
1.000- 5.000	19	39.434	1	1.489	6	13.307	21	46.213	1	1.944	48	102.386
5.000-10.000	2	11.428	—	—	4	29.873	10	72.783	—	—	16	114.084
Oltre 10.000	4	141.982	2	32.578	3	157.582	19	561.224	2	132.891	30	1.046.267
Indeterminabile	103	—	10	—	97	—	76	—	—	—	297	—
AMMINISTRAZ. O ENTE PUBBLICO	139	252.003	3	9.258	35	581.46						

Segue Tav. 72 - Procedimenti di cognizione esauriti con sentenza definitiva, secondo la qualità delle parti, l'istituto giuridico ed il valore della domanda dell'attore

Importo in migliaia di lire
PRIMO GRADO

ATTORE O APPELLANTE VALORE DELLA DOMANDA (migliaia di lire)	CONVENUTO O APPELLATO											
	Persona fisica		Persona giuridica o associazione		Impresa		Amministrazione o ente pubblico		Combinazioni di casi precedenti		Totale	
	N	Importo	N	Importo	N	Importo	N	Importo	N	Importo	N	Importo
F -- ALTRE MATERIE (220 a 243)												
PERSONA FISICA	2.476	3.522.976	317	1.033.882	873	1.589.668	2.099	16.542.334	270	351.276	6.035	23.040.136
Fino a 50	18	398	4	97	12	351	91	1.972	—	—	115	2.813
50- 100	70	4.847	7	576	19	1.181	31	1.854	21	122	128	8.580
100- 250	174	28.366	11	1.688	51	3.565	64	10.551	5	868	305	50.038
250- 1.000	248	125.622	14	8.751	119	62.441	197	114.263	9	5.593	585	316.670
1.000- 5.000	212	476.911	23	58.757	96	234.635	260	629.467	12	23.031	603	1.422.801
5.000-10.000	64	439.700	19	135.542	29	196.844	87	634.807	6	39.323	205	1.446.216
Oltre 10.000	72	2.447.132	18	828.471	45	1.085.651	163	15.149.420	8	282.339	306	19.793.013
Indeterminabile	1.620	—	221	—	503	—	1.216	—	228	—	3.788	—
PERSONA GIURIDICA O ASSOCIAZ.	99	251.568	47	368.549	56	421.696	74	505.535	12	—	268	1.547.348
Fino a 50	1	18	2	83	—	—	—	—	—	—	3	101
50- 100	2	154	—	—	—	—	1	81	—	—	3	235
100- 250	4	622	2	370	1	225	2	403	—	—	9	1.620
250- 1.000	10	6.090	2	1.286	8	5.948	5	3.832	—	—	25	17.156
1.000- 5.000	13	34.103	7	20.749	12	22.483	11	33.052	—	—	43	110.387
5.000-10.000	4	28.652	2	11.838	9	38.697	6	38.697	—	—	21	137.151
Oltre 10.000	5	181.929	9	334.723	8	58.494	13	429.500	—	—	35	1.280.698
Indeterminabile	60	—	23	—	18	—	36	—	12	—	149	—
IMPRESA	363	8.971.656	59	98.067	437	4.516.677	658	9.065.591	66	217.490	1.593	22.869.481
Fino a 50	3	69	—	—	2	80	6	80	—	—	11	240
50- 100	6	463	—	—	5	294	5	297	—	—	16	1.059
100- 250	17	2.507	1	109	21	3.564	11	2.060	—	—	59	8.240
250- 1.000	25	12.537	6	4.089	42	23.796	42	25.018	3	2.045	116	67.463
1.000- 5.000	41	87.372	7	15.582	65	138.058	123	323.692	2	9.046	236	573.749
5.000-10.000	14	94.301	2	15.350	23	153.021	49	349.379	1	9.145	99	621.396
Oltre 10.000	27	8.774.402	4	62.737	41	4.197.864	110	9.365.057	5	197.254	187	21.597.214
Indeterminabile	239	—	39	—	238	—	322	—	55	—	884	—
AMMINISTRAZ. O ENTE PUBBLICO	285	996.161	36	63.237	174	1.565.015	94	736.662	54	686.210	643	4.052.285
Fino a 50	—	—	—	—	3	56	—	—	1	23	4	79
50- 100	3	239	1	70	1	75	—	—	1	75	6	459
100- 250	16	2.739	—	—	7	1.279	4	766	2	345	29	5.129
250- 1.000	23	13.045	5	3.863	16	9.606	5	3.146	6	2.434	55	34.044
1.000- 5.000	42	106.957	9	20.131	29	67.558	18	40.559	1	1.539	99	236.744
5.000-10.000	15	109.338	3	21.140	10	70.662	7	48.258	—	8.120	36	257.538
Oltre 10.000	24	761.843	1	23.033	34	1.415.759	11	643.933	3	673.674	73	3.518.242
Indeterminabile	162	—	17	—	74	—	49	—	39	—	341	—
COMBINAZ. DI CASI PRECEDENTI	10	5.677	3	18.051	8	616	6	54.046	21	25.036	48	103.426
Fino a 50	—	—	—	—	—	—	—	—	—	—	—	—
50- 100	—	—	—	—	—	—	—	—	1	75	1	75
100- 250	1	245	—	—	2	366	—	—	—	—	3	611
250- 1.000	2	1.375	—	—	1	250	—	—	2	739	5	2.364
1.000- 5.000	1	4.057	—	—	—	—	1	3.080	2	6.060	4	13.203
5.000-10.000	—	—	—	—	—	—	—	—	3	18.156	6	36.207
Oltre 10.000	—	—	—	—	—	—	—	—	1	50.966	1	50.966
Indeterminabile	6	—	—	—	5	—	—	—	13	—	28	—
TOTALE	3.233	13.748.038	462	1.586.786	1.548	8.093.672	2.941	26.904.168	493	1.280.012	8.607	31.612.976
Fino a 50	22	485	6	180	17	490	87	2.060	1	23	133	3.238
50- 100	81	5.708	8	646	24	1.550	37	2.232	4	272	154	10.408
100- 250	212	34.473	14	2.167	82	13.999	81	13.780	7	1.213	396	65.638
250- 1.000	306	160.669	27	17.989	186	102.041	249	146.259	20	10.809	788	437.767
1.000- 5.000	309	709.400	46	115.219	202	462.731	413	1.029.850	17	39.684	987	2.356.884
5.000-10.000	97	671.991	29	201.621	71	479.041	149	1.071.111	11	74.744	357	2.498.508
Oltre 10.000	128	12.165.306	32	1.248.964	128	7.033.820	298	24.638.876	16	1.153.267	602	46.240.233
Indeterminabile	2.078	—	300	—	838	—	1.627	—	347	—	5.106	—

Segue Tav. 72 - Procedimenti di cognizione esauriti con sentenza definitiva, secondo la qualità delle parti, l'istituto giuridico ed il valore della domanda dell'attore

Importo in migliaia di lire
PRIMO GRADO

ATTORE O APPELLANTE VALORE DELLA DOMANDA (migliaia di lire)	CONVENUTO O APPELLATO											
	Persona fisica		Persona giuridica o associazione		Impresa		Amministrazione o ente pubblico		Combinazioni di casi precedenti		Totale	
	N	Importo	N	Importo	N	Importo	N	Importo	N	Importo	N	Importo
G -- TOTALE (1 a 243)												
PERSONA FISICA	95.861	84.454.908	9.503	5.468.950	19.115	31.868.016	90.390	36.310.808	5.905	10.633.263	220.774	163.735.945
Fino a 50	671	19.530	25	659	136	3.988	188	4.489	26	749	1.046	29.415
50- 100	4.894	364.485	79	6.034	535	40.062	182	13.296	318	24.030	6.008	447.907
100- 250	11.155	1.812.537	127	20.595	1.226	204.106	549	99.598	927	155.097	13.984	2.291.933
250- 1.000	13.265	6.404.588	315	178.635	2.699	1.499.135	1.094	631.580	1.144	554.794	18.507	9.268.732
1.000- 5.000	6.227	13.514.237	353	803.531	2.806	6.247.453	1.573	3.573.768	540	1.237.207	11.499	25.378.196
5.000-10.000	1.366	9.380.065	107	757.459	646	4.423.840	357	2.547.497	118	804.426	2.594	17.913.287
Oltre 10.000	1.302	52.959.466	110	3.702.037	705	19.449.432	612	29.440.580	166	7.856.960	2.903	113.408.475
Indeterminabile	56.981	—	8.379	—	10.372	—	85.835	—	2.686	—	164.233	—
PERSONA GIURIDICA O ASSOCIAZ.	1.465	1.259.133	333	960.968	243	619.164	144	782.784	49	100.044	2.234	3.722.093
Fino a 50	7	230	3	118	—	—	—	—	1	27	11	375
50- 100	125	9.304	9	660	8	581	1	81	4	287	147	10.913
100- 250	233	36.892	24	3.890	9	1.540	3	590	2	381	271	43.293
250- 1.000	229	116.301	47	28.327	29	16.426	8	5.635	6	3.073	319	169.762
1.000- 5.000	98	218.276	53	113.794	28	60.112	21	59.417	3	5.141	203	456.740
5.000-10.000	15	101.608	15	108.109	14	94.801	10	64.521	1	9.500	55	378.539
Oltre 10.000	31	776.522	24	706.070	12	445.704	20	652.540	1	81.635	90	2.662.471
Indeterminabile	727	—	158	—	143	—	81	—	29	—	1.139	—
IMPRESA	12.565	16.717.192	282	756.447	8.267	16.762.239	1.339	12.384.462	340	760.711	22.793	47.381.051
Fino a 50	79	2.463	1	25	35	944	8	100	2	84	125	3.616
50- 100	1.840	135.080	9	659	507	37.765	23	1.611	6	439	2.305	175.534
100- 250	2.403	380.923	11	1.688	1.045	172.139	53	9.101	33	5.510	3.545	569.381
250- 1.000	2.265	1.104.576	34	21.021	1.608	845.367	124	72.355	57	30.390	4.088	2.070.700
1.000- 5.000	963	1.931.598	52	114.795	1.278	2.739.827	255	647.690	27	60.353	2.575	5.494.263
5.000-10.000	121	795.201	18	123.489	212	1.461.650	88					

Segue Tav. 72 — Procedimenti di cognizione esauriti con sentenza definitiva, secondo la qualità delle parti, l'istituto giuridico ed il valore della domanda dell'attore

Importo in migliaia di lire
GRADO DI APPELLO

ATTORE O APPELLANTE VALORE DELLA DOMANDA (migliaia di lire)	CONVENUTO O APPELLATO										Totale	
	Persona fisica		Persona giuridica o associazione		Impresa		Amministra- zione o ente pubblico		Combinazioni di casi precedenti			
	N	Importo	N	Importo	N	Importo	N	Importo	N	Importo	N	Importo
A — PERSONE E FAMIGLIA (1 a 33)												
PERSONA FISICA	429	9.310	1	—	1	—	4	—	—	—	435	9.310
Fino a 50	1	25	—	—	—	—	—	—	—	—	1	25
50- 100	2	170	—	—	—	—	—	—	—	—	2	170
100- 250	2	340	—	—	—	—	—	—	—	—	2	340
250- 1.000	7	4.535	—	—	—	—	—	—	—	—	7	4.535
1.000- 5.000	3	4.240	—	—	—	—	—	—	—	—	3	4.240
5.000-10.000	—	—	—	—	—	—	—	—	—	—	—	—
Oltre 10.000	—	—	—	—	—	—	—	—	—	—	—	—
Indeterminabile	414	—	1	—	1	—	4	—	—	—	420	—
PERSONA GIURIDICA O ASSOCIAZ.	—	—	—	—	—	—	—	—	—	—	—	—
Fino a 50	—	—	—	—	—	—	—	—	—	—	—	—
50- 100	—	—	—	—	—	—	—	—	—	—	—	—
100- 250	—	—	—	—	—	—	—	—	—	—	—	—
250- 1.000	—	—	—	—	—	—	—	—	—	—	—	—
1.000- 5.000	—	—	—	—	—	—	—	—	—	—	—	—
5.000-10.000	—	—	—	—	—	—	—	—	—	—	—	—
Oltre 10.000	—	—	—	—	—	—	—	—	—	—	—	—
Indeterminabile	—	—	—	—	—	—	—	—	—	—	—	—
IMPRESA	—	—	—	—	—	—	—	1	2.000	—	1	2.000
Fino a 50	—	—	—	—	—	—	—	—	—	—	—	—
50- 100	—	—	—	—	—	—	—	—	—	—	—	—
100- 250	—	—	—	—	—	—	—	—	—	—	—	—
250- 1.000	—	—	—	—	—	—	—	—	—	—	—	—
1.000- 5.000	—	—	—	—	—	—	—	1	2.000	—	1	2.000
5.000-10.000	—	—	—	—	—	—	—	—	—	—	—	—
Oltre 10.000	—	—	—	—	—	—	—	—	—	—	—	—
Indeterminabile	—	—	—	—	—	—	—	—	—	—	—	—
AMMINISTRAZ. O ENTE PUBBLICO	—	—	—	—	—	—	—	—	1	306	1	306
Fino a 50	—	—	—	—	—	—	—	—	—	—	—	—
50- 100	—	—	—	—	—	—	—	—	—	—	—	—
100- 250	—	—	—	—	—	—	—	—	—	—	—	—
250- 1.000	—	—	—	—	—	—	—	—	1	306	1	306
1.000- 5.000	—	—	—	—	—	—	—	—	—	—	—	—
5.000-10.000	—	—	—	—	—	—	—	—	—	—	—	—
Oltre 10.000	—	—	—	—	—	—	—	—	—	—	—	—
Indeterminabile	—	—	—	—	—	—	—	—	—	—	—	—
COMBINAZ. DI CASI PRECEDENTI	—	—	—	—	—	—	—	—	—	—	—	—
Fino a 50	—	—	—	—	—	—	—	—	—	—	—	—
50- 100	—	—	—	—	—	—	—	—	—	—	—	—
100- 250	—	—	—	—	—	—	—	—	—	—	—	—
250- 1.000	—	—	—	—	—	—	—	—	—	—	—	—
1.000- 5.000	—	—	—	—	—	—	—	—	—	—	—	—
5.000-10.000	—	—	—	—	—	—	—	—	—	—	—	—
Oltre 10.000	—	—	—	—	—	—	—	—	—	—	—	—
Indeterminabile	—	—	—	—	—	—	—	—	—	—	—	—
TOTALE	429	9.310	1	—	1	—	4	—	2	2.306	437	11.616
Fino a 50	1	25	—	—	—	—	—	—	—	—	1	25
50- 100	2	170	—	—	—	—	—	—	—	—	2	170
100- 250	2	340	—	—	—	—	—	—	—	—	2	340
250- 1.000	7	4.535	—	—	—	—	—	—	—	1	8	4.841
1.000- 5.000	3	4.240	—	—	—	—	—	—	—	1	4	6.240
5.000-10.000	—	—	—	—	—	—	—	—	—	—	—	—
Oltre 10.000	—	—	—	—	—	—	—	—	—	—	—	—
Indeterminabile	414	—	1	—	1	—	4	—	—	—	420	—

Segue Tav. 72 — Procedimenti di cognizione esauriti con sentenza definitiva, secondo la qualità delle parti, l'istituto giuridico ed il valore della domanda dell'attore

Importo in migliaia di lire
GRADO DI APPELLO

ATTORE O APPELLANTE VALORE DELLA DOMANDA (migliaia di lire)	CONVENUTO O APPELLATO										Totale	
	Persona fisica		Persona giuridica o associazione		Impresa		Amministra- zione o ente pubblico		Combinazioni di casi precedenti			
	N	Importo	N	Importo	N	Importo	N	Importo	N	Importo	N	Importo
B — SUCCESSIONI (34 a 48)												
PERSONA FISICA	155	149.533	2	7.600	2	—	3	—	—	—	163	157.133
Fino a 50	1	30	—	—	—	—	—	—	—	—	1	30
50- 100	—	—	—	—	—	—	—	—	—	—	—	—
100- 250	1	200	—	—	—	—	—	—	—	—	1	200
250- 1.000	6	3.250	—	—	—	—	—	—	—	—	6	3.250
1.000- 5.000	3	8.710	1	1.600	—	—	—	—	—	—	4	10.310
5.000-10.000	6	36.602	1	6.000	—	—	—	—	—	—	7	42.602
Oltre 10.000	6	100.741	—	—	—	—	—	—	—	—	6	100.741
Indeterminabile	132	—	—	—	2	—	3	—	—	—	138	—
PERSONA GIURIDICA O ASSOCIAZ.	1	—	—	—	—	—	—	—	—	—	1	—
Fino a 50	—	—	—	—	—	—	—	—	—	—	—	—
50- 100	—	—	—	—	—	—	—	—	—	—	—	—
100- 250	—	—	—	—	—	—	—	—	—	—	—	—
250- 1.000	—	—	—	—	—	—	—	—	—	—	—	—
1.000- 5.000	—	—	—	—	—	—	—	—	—	—	—	—
5.000-10.000	—	—	—	—	—	—	—	—	—	—	—	—
Oltre 10.000	—	—	—	—	—	—	—	—	—	—	—	—
Indeterminabile	1	—	—	—	—	—	—	—	—	—	1	—
IMPRESA	2	—	—	—	—	—	—	—	—	—	3	—
Fino a 50	—	—	—	—	—	—	—	—	—	—	—	—
50- 100	—	—	—	—	—	—	—	—	—	—	—	—
100- 250	—	—	—	—	—	—	—	—	—	—	—	—
250- 1.000	—	—	—	—	—	—	—	—	—	—	—	—
1.000- 5.000	—	—	—	—	—	—	—	—	—	—	—	—
5.000-10.000	—	—	—	—	—	—	—	—	—	—	—	—
Oltre 10.000	—	—	—	—	—	—	—	—	—	—	—	—
Indeterminabile	2	—	—	—	—	—	—	—	—	—	3	—
AMMINISTRAZ. O ENTE PUBBLICO	1	2.806	—	—	—	—	—	—	—	—	1	2.806
Fino a 50	—	—	—	—	—	—	—	—	—	—	—	—
50- 100	—	—	—	—	—	—	—	—	—	—	—	—
100- 250	—	—	—	—	—	—	—	—	—	—	—	—
250- 1.000	—	—	—	—	—	—	—	—	—	—	—	—
1.000- 5.000	—	—	—	—	—	—	—	—	—	—	—	—
5.000-10.000	—	—	—	—	—	—	—	—	—	—	—	—
Oltre 10.000	—	—	—	—	—	—	—	—	—	—	—	—
Indeterminabile	1	2.806	—	—	—	—	—	—	—	—	1	2.806
COMBINAZ. DI CASI PRECEDENTI	—	—	—	—	—	—	—	—	—	—	1	11.874
Fino a 50	—	—	—	—	—	—	—	—	—	—	—	—
50- 100	—	—	—	—	—	—	—	—	—	—	—	—
100- 250	—	—	—	—	—	—	—	—	—	—	—	—
250- 1.000	—	—	—	—	—	—	—	—	—	—	—	—
1.000- 5.000	—	—	—	—	—	—	—	—	—	—	—	—
5.000-10.000	—	—	—	—	—	—	—	—	—	—	—	—
Oltre 10.000	—	—	—	—	—	—	—	—	—	—	—	—
Indeterminabile	—	—	—	—	—	—	—	—	—	—	1	11.874
TOTALE	159	152.339	2	7.600	2	—	3	—	—	—	3	11.874
Fino a 50	1	30	—	—	—	—	—	—	—	—	—	1
50- 100	—	—	—	—	—	—	—	—	—	—	—	—
100- 250	1	200										

Segue Tav. 72 — Procedimenti di cognizione esauriti con sentenza definitiva, secondo la qualità delle parti, l'istituto giuridico ed il valore della domanda dell'attore

Importo in migliaia di lire
GRADO DI APPELLO

ATTORE O APPELLANTE — VALORE DELLA DOMANDA (migliaia di lire)	CONVENUTO O APPELLATO										Totale	
	Persona fisica		Persona giuridica o associazione		Impresa		Amministra- zione o ente pubblico		Combinazioni di casi precedenti		N	Importo
	N	Importo	N	Importo	N	Importo	N	Importo	N	Importo		
C — PROPRIETA (49 a 89)												
PERSONA FISICA	2.041	625.140	67	94.766	93	82.963	64	68.163	31	10.341	2.296	881.373
Fino a 50	8	164	—	—	1	32	—	—	—	—	9	196
50- 100	6	398	—	—	2	153	2	180	—	—	10	731
100- 250	20	3.446	—	—	2	330	1	161	—	—	23	3.937
250- 1.000	46	21.229	3	1.024	4	1.657	5	3.232	1	550	59	27.692
1.000- 5.000	32	68.059	2	6.492	4	11.936	—	—	—	—	38	86.487
5.000-10.000	13	80.514	1	7.250	1	6.855	—	—	1	9.791	16	104.410
Oltre 10.000	16	451.330	1	80.000	2	62.000	4	64.590	—	—	23	657.920
Indeterminabile	1.900	—	60	—	77	—	52	—	29	—	2.118	—
PERSONA GIURIDICA O ASSOCIAZ.	43	778	10	22.738	2	—	5	—	—	—	60	23.516
Fino a 50	—	—	—	—	—	—	—	—	—	—	—	—
50- 100	—	—	—	—	—	—	—	—	—	—	—	—
100- 250	—	—	—	—	—	—	—	—	—	—	—	—
250- 1.000	2	778	—	—	—	—	—	—	—	—	2	778
1.000- 5.000	—	—	2	3.738	—	—	—	—	—	—	2	3.738
5.000-10.000	—	—	—	—	—	—	—	—	—	—	1	19.000
Oltre 10.000	—	—	1	19.000	—	—	—	—	—	—	1	19.000
Indeterminabile	41	—	7	—	2	—	5	—	—	—	55	—
IMPRESA	90	38.851	5	—	35	8.645	7	36.000	11	—	148	83.496
Fino a 50	—	—	—	—	—	—	—	—	—	—	—	—
50- 100	—	—	—	—	1	71	—	—	—	—	1	71
100- 250	2	290	—	—	2	258	—	—	—	—	4	548
250- 1.000	3	1.440	—	—	2	1.007	—	—	—	—	5	2.337
1.000- 5.000	1	4.521	—	—	4	7.219	—	—	—	—	5	11.740
5.000-10.000	—	—	—	—	—	—	—	—	—	—	1	36.000
Oltre 10.000	—	—	—	—	—	—	1	36.000	—	—	2	68.600
Indeterminabile	83	—	5	—	26	—	6	—	11	—	131	—
AMMINISTRAZ. O ENTE PUBBLICO	62	31.967	1	2.121	7	52.945	4	117.555	3	—	77	204.588
Fino a 50	—	—	—	—	—	—	—	—	—	—	—	—
50- 100	—	—	—	—	—	—	—	—	—	—	—	—
100- 250	—	—	—	—	2	360	—	—	—	—	2	360
250- 1.000	—	—	—	—	—	—	—	—	—	—	—	—
1.000- 5.000	2	3.530	1	2.121	—	—	—	—	—	—	3	5.651
5.000-10.000	3	18.437	—	—	—	—	—	—	—	—	3	18.437
Oltre 10.000	1	10.000	—	—	2	52.585	2	117.555	—	—	5	180.140
Indeterminabile	56	—	—	—	3	—	2	—	3	—	64	—
COMBINAZ. DI CASI PRECEDENTI	8	300	—	—	—	—	1	—	3	—	12	300
Fino a 50	—	—	—	—	—	—	—	—	—	—	—	—
50- 100	—	—	—	—	—	—	—	—	—	—	—	—
100- 250	—	—	—	—	—	—	—	—	—	—	—	—
250- 1.000	1	300	—	—	—	—	—	—	—	—	1	300
1.000- 5.000	—	—	—	—	—	—	—	—	—	—	—	—
5.000-10.000	—	—	—	—	—	—	—	—	—	—	—	—
Oltre 10.000	—	—	—	—	—	—	1	—	3	—	11	—
Indeterminabile	7	—	—	—	—	—	—	—	—	—	—	—
TOTALE	2.244	697.036	83	119.625	137	144.553	81	221.718	48	10.341	2.593	1.193.273
Fino a 50	8	164	—	—	1	32	—	—	—	—	9	196
50- 100	6	398	—	—	3	224	2	180	—	—	11	802
100- 250	22	3.736	—	—	6	948	1	161	—	—	29	4.845
250- 1.000	52	23.747	3	1.024	6	2.754	5	3.232	1	550	67	31.307
1.000- 5.000	35	76.110	5	12.351	8	19.155	—	—	—	—	48	107.616
5.000-10.000	16	98.951	1	7.250	1	6.855	—	—	1	9.791	19	122.847
Oltre 10.000	18	493.930	2	99.000	4	114.585	7	218.145	—	—	31	925.660
Indeterminabile	2.087	—	72	—	108	—	66	—	46	—	2.379	—

Segue Tav. 72 — Procedimenti di cognizione esauriti con sentenza definitiva, secondo la qualità delle parti, l'istituto giuridico ed il valore della domanda dell'attore

Importo in migliaia di lire
GRADO DI APPELLO

ATTORE O APPELLANTE — VALORE DELLA DOMANDA (migliaia di lire)	CONVENUTO O APPELLATO										Totale	
	Persona fisica		Persona giuridica o associazione		Impresa		Amministra- zione o ente pubblico		Combinazioni di casi precedenti		N	Importo
	N	Importo	N	Importo	N	Importo	N	Importo	N	Importo		
D — OBBLIGAZIONI (90 a 172)												
PERSONA FISICA	8.647	7.925.481	139	156.903	1.133	1.712.422	334	417.296	263	628.580	10.516	10.840.682
Fino a 50	67	2.253	1	30	7	197	—	—	1	35	76	2.515
50- 100	175	12.602	3	192	32	2.187	4	258	2	146	216	15.365
100- 250	548	90.780	5	978	73	12.066	21	3.655	13	2.313	660	109.792
250- 1.000	1.060	541.814	17	9.865	209	110.399	30	15.591	21	11.816	1.337	689.485
1.000- 5.000	650	1.432.819	8	20.092	129	287.816	25	57.593	24	66.365	836	1.864.685
5.000-10.000	197	1.316.391	4	28.764	38	259.966	6	42.705	12	81.309	257	1.729.135
Oltre 10.000	191	4.528.822	4	96.982	35	1.039.791	11	297.494	19	466.596	260	6.429.685
Indeterminabile	5.759	—	97	—	610	—	237	—	171	—	6.874	—
PERSONA GIURIDICA O ASSOCIAZ.	133	148.248	15	5.455	22	152.547	9	9.070	4	226	183	315.546
Fino a 50	2	5	—	—	—	—	—	—	1	20	3	77
50- 100	3	247	—	—	—	—	—	—	—	—	3	247
100- 250	6	1.003	1	183	1	113	1	240	1	206	10	1.745
250- 1.000	15	7.647	4	2.082	8	4.574	2	1.342	—	—	20	15.625
1.000- 5.000	17	33.427	1	3.210	1	1.266	—	—	—	—	19	37.903
5.000-10.000	5	36.305	—	—	—	—	1	7.488	—	—	6	43.793
Oltre 10.000	4	69.562	—	—	—	—	5	146.594	—	—	9	216.156
Indeterminabile	81	—	9	—	7	—	5	—	2	—	104	—
IMPRESA	892	1.308.486	22	19.265	713	1.948.724	58	238.969	73	148.856	1.758	3.664.300
Fino a 50	11	273	—	—	3	69	—	—	—	—	14	342
50- 100	30	2.135	—	—	4	313	—	—	—	—	34	2.448
100- 250	58	9.713	1	193	29	4.962	3	597	1	163	92	15.633
250- 1.000	140	75.206	4	2.131	110	60.712	3	1.703	6	3.547	263	143.349
1.000- 5.000	84	183.056	2	5.296	120	270.557	4	9.083	7	17.528	217	485.520
5.000-10.000	27	178.545	2	11.595	40	280.870	3	19.714	7	47.778	79	538.502
Oltre 10.000	38	859.553	—	—	39	1.331.241	4	207.872	4	79.840	85	2.478.506
Indeterminabile	504	—	13	—	368	—	41	—	48	—	974	—
AMMINISTRAZ. O ENTE PUBBLICO	332	571.026	3	13.968	42	370.800	19	1.738	14	32.969	410	990.501
Fino a 50	1	15	—	—	—	—	—	—	—	—	1	15
50- 100	7	517	—	—	1	60	—	—	—	—	8	577
100- 250	24	4.316	—	—	—	—	1	238	1	137	26	4.691
250- 1.000	29	14.710	—	—	3	1.954	—	—	—	—	32	16.564
1.000- 5.000	37	84.199	—	—	6	10.289	1	1.500	3	5.832	47	101.819
5.000-10.000	14	93.822	—	—	1	6.000	—	—	—	—	15	99.822
Oltre 10.000	14	373.447	1	13.968	10	352.598	—	—	1	27.000	26	767.013
Indeterminabile	206	—	2	—	21	—	17	—	9	—	255	—
COMBINAZ. DI CASI PRECEDENTI	72	71.378	—	—	4	2.677	3	—	17			

Segue Tav. 72 — Procedimenti di cognizione esauriti con sentenza definitiva, secondo la qualità delle parti, l'istituto giuridico ed il valore della domanda dell'attore

Importo in migliaia di lire
GRADO DI APPELLO

ATTORE O APPELLANTE VALORE DELLA DOMANDA (migliaia di lire)	CONVENUTO O APPELLATO										TOTALE	
	Persona fisica		Persona giuridica o associazione		Impresa		Amministrazione o ente pubblico		Combinazioni di casi precedenti			
	N	Importo	N	Importo	N	Importo	N	Importo	N	Importo		
G — TOTALE (1 a 243)												
PERSONA FISICA	10.696	16.415.557	2.684	1.057.172	2.898	5.864.682	12.108	4.718.583	426	1.074.664	36.812	29.130.658
Fino a 50	94	3.013	2	75	12	362	4	131	2	76	114	3.657
50- 100	216	15.602	6	396	39	2.746	20	1.481	2	146	233	20.371
100- 250	677	113.382	16	3.173	87	14.709	57	10.280	15	2.615	852	144.159
250- 1.000	1.588	863.572	60	36.867	318	180.475	147	84.901	27	15.284	2.140	1.181.099
1.000- 5.000	1.395	3.173.861	52	117.556	352	844.411	289	702.124	35	90.704	2.123	4.928.656
5.000-10.000	422	2.851.928	18	123.695	122	851.912	67	464.383	21	141.250	650	4.433.168
Oltre 10.000	395	9.394.199	30	775.410	152	3.970.067	112	3.455.283	32	824.589	721	18.419.548
Indeterminabile	13.909	—	2.500	—	1.816	—	11.412	—	292	—	29.929	—
PERSONA GIURIDICA O ASSOCIAZ.	218	210.886	30	31.801	32	162.037	22	26.524	9	56.049	311	487.297
Fino a 50	2	57	—	—	—	—	—	—	1	20	3	77
50- 100	3	247	—	—	—	—	—	—	—	—	3	247
100- 250	6	1.003	1	183	1	113	1	240	1	208	10	1.745
250- 1.000	20	10.281	5	2.670	8	4.574	2	1.342	—	—	35	19.867
1.000- 5.000	23	45.639	4	9.948	2	2.692	4	11.534	—	—	33	69.832
5.000-10.000	7	47.185	—	—	1	8.064	2	13.388	—	—	10	69.647
Oltre 10.000	6	106.464	1	19.000	5	146.594	—	—	1	55.823	13	327.681
Indeterminabile	151	—	19	—	15	—	13	—	6	—	204	—
IMPRESA	1.350	1.999.050	43	60.714	905	2.325.999	251	923.249	109	238.524	2.658	5.545.536
Fino a 50	12	274	—	—	4	88	—	—	—	—	10	362
50- 100	33	2.378	—	—	6	446	—	—	—	—	39	2.822
100- 250	68	11.509	1	193	32	5.320	6	1.099	1	163	108	18.283
250- 1.000	170	93.503	5	2.641	129	71.126	16	10.158	6	3.547	328	180.975
1.000- 5.000	125	276.066	5	10.891	144	324.510	42	95.129	12	29.005	328	735.603
5.000-10.000	37	242.686	4	26.989	49	337.845	18	116.723	7	47.778	115	772.021
Oltre 10.000	57	1.372.635	1	20.000	51	1.586.064	23	700.140	6	156.031	138	3.635.470
Indeterminabile	848	—	27	—	490	—	146	—	77	—	1.580	—
AMMINISTRAZ. O ENTE PUBBLICO	1.193	1.453.275	20	26.703	212	1.344.616	75	213.883	31	83.255	1.531	3.121.732
Fino a 50	2	57	—	—	—	—	—	—	—	—	2	57
50- 100	8	579	—	—	2	114	1	50	—	—	11	743
100- 250	27	4.788	—	—	10	1.951	2	454	1	137	40	7.230
250- 1.000	48	25.381	2	1.082	17	9.046	5	2.585	2	1.056	74	39.130
1.000- 5.000	96	234.992	5	11.653	34	82.719	7	16.344	5	10.630	147	356.338
5.000-10.000	35	235.554	—	—	10	67.995	2	14.291	2	11.622	49	329.372
Oltre 10.000	39	951.924	1	13.968	35	1.182.891	6	180.269	3	59.810	84	2.388.862
Indeterminabile	938	—	12	—	104	—	52	—	18	—	1.124	—
COMBINAZ. DI CASI PRECEDENT.	86	71.678	1	4.500	7	6.257	10	147.810	25	20.622	129	250.867
Fino a 50	—	—	—	—	—	—	—	—	—	—	—	—
50- 100	2	114	—	—	—	—	—	—	—	—	2	114
100- 250	6	990	—	—	—	—	—	—	—	—	7	1.228
250- 1.000	9	4.147	—	—	1	569	1	354	—	—	11	5.070
1.000- 5.000	8	18.944	1	4.500	2	5.688	—	—	1	2.000	12	31.132
5.000-10.000	5	35.403	—	—	—	—	—	—	1	6.510	6	41.993
Oltre 10.000	1	12.000	—	—	—	—	—	—	1	11.874	6	171.330
Indeterminabile	55	—	—	—	4	—	5	—	21	—	85	—
TOTALE	21.543	20.150.446	2.778	1.180.890	4.054	9.708.591	12.466	6.030.049	600	1.471.114	41.441	38.536.090
Fino a 50	110	3.401	2	75	16	450	4	131	3	96	135	4.153
50- 100	262	18.918	6	396	47	3.306	21	1.531	2	146	338	24.297
100- 250	784	131.671	18	3.549	130	21.993	66	12.073	19	3.359	1.017	172.645
250- 1.000	1.835	996.884	72	43.260	473	265.790	171	99.320	35	19.887	2.586	1.425.141
1.000- 5.000	1.647	3.749.504	67	154.548	534	1.260.020	342	825.151	53	132.359	2.643	6.121.502
5.000-10.000	506	3.412.845	22	150.684	182	1.265.816	89	608.095	31	207.160	830	5.645.201
Oltre 10.000	498	11.837.222	33	826.378	243	6.886.216	145	4.463.148	43	1.106.127	962	25.143.091
Indeterminabile	15.901	—	2.558	—	2.429	—	11.628	—	414	—	32.930	—

Tav. 73 — Procedimenti di cognizione esauriti senza sentenza, secondo l'istituto giuridico e i motivi di esaurimento

PRIMO GRADO

N. d'ordine (a)	ISTITUTI GIURIDICI	CANCEL-LAZIONE DAL RUOLO	ESTINZIONE					TOTALE
			Mancata comparizione dell'attore	Conciliazione	Rinuncia agli atti del giudizio	Inattività delle parti	Rimesione ad altra autorità	
1 a 33	Persone e famiglia	5.350	1.135	253	1.691	67	40	8.536
8 a 13	MATRIMONIO	4.332	1.125	138	1.619	6	4	7.224
15 a 22	FILIAZIONE LEGGITTIMA E ILLEGITTIMA	153	2	5	10	4	—	174
29 a 32	PRESTAZIONE DI ALIMENTI	498	—	106	41	29	33	707
1 a 7, 14, 23 a 28, 33	ALTRI ISTITUTI	367	8	4	21	28	3	431
34 a 48	Successioni	1.580	7	129	73	155	11	1.955
34 a 41	SUCCESSIONE LEGITTIMA E TESTAMENTARIA	247	1	10	23	27	1	309
42 a 45	DIVISIONE DI EREDITA'	1.312	6	118	49	125	9	1.619
46 a 48	ALTRI ISTITUTI	21	—	1	1	3	1	27
49 a 89	Proprietà	15.638	121	889	691	1.122	765	19.226
49 a 55	PROPRIETA' DI BENI IMMOBILI	4.593	51	308	227	444	143	5.766
57, 58	PROPRIETA' DI BENI MOBILI, FRUTTI PENDENTI E ALTRI DIRITTI	3.541	15	67	86	101	292	4.102
60 a 64	ENEFITUSI	34	3	—	—	1	71	109
65 a 69	USUFRUTTO, USO E ABITAZIONE	22	1	1	1	—	—	25
70 a 75	SERVITU'	1.456	7	161	83	119	94	1.920
76 a 84	COMUNIONE E CONDOMINIO	1.472	4	43	56	84	18	1.677
85 a 89	POSSESSO	4.514	40	308	238	372	147	5.619
56, 59	ALTRI ISTITUTI	6	—	1	—	1	—	8
90 a 172	Obbligazioni	141.986	559	5.102	3.087	7.685	1.891	160.310
90 a 97	VENDITA DI IMMOBILI	1.961	10	47	181	91	20	2.310
98 a 103	VENDITA DI AUTOVEICOLI	21	1	—	1	1	—	24
104 a 109	VENDITA DI MOBILI, FRUTTI PENDENTI E ALTRI DIRITTI	22.411	95	235	737	1.212	452	25.142
114 a 121	LOCAZIONE DI IMMOBILI URBANI	17.069	135	3.355	603	1.400	602	23.164
122 a 128	APPALTO DI FONDI RUSTICI	2.134	15	993	70	84	60	3.356
129 a 133	APPALTO	1.641	5	18	49	49	13	1.775
134 a 137	TRASPORTO (contratto)	591	3	3	8	62	4	671
138, 139	MANDATO	18	—	1	1	4	—	24
140, 141	COMMISSIONE	31	—	—	—	5	—	36
143, 144	MEDIAZIONE	72	1	—	2	8	—	83
147, 148	COMODATO	154	1	12	12	10	4	193
149 a 151	MUTUO	376	4	1	16	20	1	418
155 a 157	ASSICURAZIONE E RIASSICURAZIONE	1.453	2	4	16	37	9	1.521
164 a 166	TITOLI DI CREDITO	9.284	31	65	296	1.135	96	10.907
167 a 169	GESTIONE DI AFFARI, PAGAMENTO DELLO INDEBITO E ARRICCHIMENTO SENZA CAUSA	19	—	1	—	—	—	20
170 a 172	RISARCIMENTO PER FATTO ILLECITO	80.460	219	306	944	3.322	539	85.790
110 a 113, 142 a 145, 146, 152 a 154, 158 a 163	ALTRI ISTITUTI	4.291	37	61	151	245	91	4.876

(a) Cfr. Tav. 70 per i singoli numeri d'ordine.

Segue Tav. 73 — Procedimenti di cognizione esauriti senza sentenza, secondo l'istituto giuridico e i motivi di esaurimento

N. d'ordine (a)	ISTITUTI GIURIDICI	CANCEL-LAZIONE DAL RUOLO	ESTINZIONE					TOTALE
			Mancata comparizione dell'attore	Conciliazione	Rinuncia agli atti del giudizio	Inattività delle parti	Rimessione ad altra autorità	
173 a 219	Lavoro	1.296	27	24.679	7.692	33.081	527	67.302
173 a 180	LAVORO SUBORDINATO E AUTONOMO.....	729	22	24.195	6.443	21.254	414	53.057
181 a 184	PREVIDENZA E ASSISTENZA OBBLIGATORIE..	176	1	443	1.235	11.810	109	13.774
186 a 202	CONTROVERSIE AGRARIE (mezzadria, colonia parziaria, soccida).....	127	—	33	1	9	—	170
207 a 210	SOCIETA' COOPERATIVE E MUTUE ASSICURATRICI	112	3	4	11	4	1	135
185, 203 a 206, 211 a 219	ALTRI ISTITUTI	152	1	4	2	4	3	166
220 a 243	Altre materie	18.042	30	984	665	809	326	21.656
220 a 222	GIURISDIZIONE E COMPETENZA.....	1	—	—	—	—	—	1
223 a 226	PROCEDURA	3.692	16	44	164	286	299	4.501
227 a 229	DELIBERAZIONE DI SENTENZE STRANIERE.....	10	—	—	—	—	—	10
230 a 233	ISTITUTI CONCORDALI (fallimento, concordato preventivo, ecc.).....	13.275	10	923	351	463	10	15.032
234, 235	ELEZIONI POLITICHE E AMMINISTRATIVE.....	19	—	—	—	2	1	22
238 a 241	IMPOSTE E TASSE.....	1.522	3	8	143	53	9	1.733
236, 237, 242, 243	ALTRI ISTITUTI	323	1	9	7	5	7	352
	TOTALE GENERALE	184.692	1.879	32.036	13.899	42.919	3.560	278.985

(a) Cfr. Tav. 70 per i singoli numeri d'ordine.

Segue Tav. 73 — Procedimenti di cognizione esauriti senza sentenza, secondo l'istituto giuridico e i motivi di esaurimento

N. d'ordine	ISTITUTI GIURIDICI	INAMMISSIBILITA' o IMPROCEDIBILITA' DELL'APPELLO	CANCEL-LAZIONE DAL RUOLO	ESTINZIONE					TOTALE
				Mancata comparizione dell'appellante	Conciliazione	Rinuncia agli atti del giudizio	Inattività delle parti	Rimessione ad altra autorità	
1 a 33	Persone e famiglia	23	70	5	7	13	2	1	121
8 a 13	MATRIMONIO	15	52	5	4	7	—	—	83
15 a 22	FILIAZIONE LEGITTIMA E ILLEGITTIMA.....	3	5	—	—	2	—	—	10
29 a 32	PRESTAZIONE DI ALIMENTI.....	2	12	—	2	4	1	1	22
1 a 7, 14, 23 a 28, 33	ALTRI ISTITUTI	3	1	—	1	—	1	—	6
34 a 48	Successioni	5	34	—	3	3	6	13	64
34 a 41	SUCCESSIONE LEGITTIMA E TESTAMENTARIA	3	5	—	1	1	1	4	15
42 a 45	DIVISIONE DI EREDITA'	1	29	—	2	2	5	9	48
46 a 48	ALTRI ISTITUTI	1	—	—	—	—	—	—	1
49 a 89	Proprietà	55	467	3	17	32	55	38	667
49 a 55	PROPRIETA' DI BENI IMMOBILI	21	182	—	9	14	22	19	267
57, 58	PROPRIETA' DI BENI MOBILI, FRUTTI PENDENTI E ALTRI DIRITTI.....	9	62	2	3	4	16	1	97
60 a 64	ENFITEUSI	1	—	—	—	—	—	—	1
65 a 69	USUFRUTTO, USO E ABITAZIONE.....	—	2	—	—	—	—	—	2
70 a 75	SERVITU'	9	89	—	2	5	10	13	128
76 a 84	COMUNIONE E CONDOMINIO.....	2	41	—	—	4	2	2	51
85 a 89	POSSESSO	13	91	1	3	5	5	3	121
56, 59	ALTRI ISTITUTI	—	—	—	—	—	—	—	—

Segue Tav. 73 — Procedimenti di cognizione esauriti senza sentenza, secondo l'istituto giuridico e i motivi di esaurimento

N. d'ordine	ISTITUTI GIURIDICI	INAMMISSIBILITA' o IMPROCEDIBILITA' DELL'APPELLO	CANCEL-LAZIONE DAL RUOLO	ESTINZIONE					TOTALE
				Mancata comparizione dell'appellante	Conciliazione	Rinuncia agli atti del giudizio	Inattività delle parti	Rimessione ad altra autorità	
90 a 172	Obbligazioni	356	2.509	19	78	90	217	70	3.339
90 a 97	VENDITA DI IMMOBILI	13	70	1	2	6	7	4	103
98 a 103	VENDITA DI AUTOVEICOLI	—	1	—	—	—	—	—	1
104 a 109	VENDITA DI MOBILI, FRUTTI PENDENTI E ALTRI DIRITTI	47	279	—	1	9	38	8	382
114 a 121	LOCAZIONE DI IMMOBILI URBANI.....	63	470	2	34	20	24	1	614
122 a 128	AFFITTO DI FONDI RUSTICI.....	17	117	3	24	4	15	3	183
129 a 133	APPALTO	7	54	—	3	2	8	—	74
134 a 137	TRASPORTO (contratto)	8	59	—	2	3	6	1	79
138, 139	MANDATO	—	—	—	—	—	—	—	—
140, 141	COMMISSIONE	—	1	—	—	—	—	—	1
143, 144	MEDIAZIONE	—	2	—	—	1	—	—	3
147, 148	COMODATO	1	1	—	—	—	—	—	2
149 a 151	MUTUO	3	10	—	—	—	3	1	17
155 a 157	ASSICURAZIONE E RIASSICURAZIONE.....	6	26	—	1	1	7	5	46
164 a 166	TITOLI DI CREDITO.....	21	149	—	—	4	30	1	205
167 a 169	GESTIONE DI AFFARI, PAGAMENTO DELLO INDEBITO E ARRICCHIMENTO SENZA CAUSA	—	4	—	—	—	—	—	4
170 a 172	RISARCIMENTO PER FATTO ILLECITO.....	149	1.131	7	9	23	69	44	1.432
110 a 113, 142, 145, 146, 152 a 154, 158 a 163	ALTRI ISTITUTI	21	135	6	2	17	10	2	193
173 a 219	Lavoro	171	35	—	396	183	1.966	10	2.761
173 a 180	LAVORO SUBORDINATO E AUTONOMO.....	90	10	—	375	126	1.185	10	1.796
181 a 184	PREVIDENZA E ASSISTENZA OBBLIGATORIE..	76	5	—	21	56	781	—	939
186 a 202	CONTROVERSIE AGRARIE (mezzadria, colonia parziaria, soccida).....	3	10	—	—	—	—	—	13
207 a 210	SOCIETA' COOPERATIVE E MUTUE ASSICURATRICI	—	4	—	—	—	—	—	4
185, 203 a 206, 211 a 219	ALTRI ISTITUTI	2	6	—	—	1	—	—	9
220 a 243	Altre materie	58	320	1	13	33	27	27	479
220 a 222	GIURISDIZIONE E COMPETENZA.....	—	—	—	—	—	—	—	—
223 a 226	PROCEDURA	26	148	1	2	5	11	21	214
227 a 229	DELIBERAZIONE DI SENTENZE STRANIERE.....	—	1	—	—	—	—	—	1
230 a 233	ISTITUTI CONCORDALI (fallimento, concordato preventivo, ecc.).....	18	88	—	6	12	3	2	129
234, 235	ELEZIONI POLITICHE E AMMINISTRATIVE.....	—	—	—	—	—	—	—	—
238 a 241	IMPOSTE E TASSE.....	11	75	—	4	15	12	4	121
236, 237, 242, 243	ALTRI ISTITUTI	3	8	—	1	1	1	—	14
	TOTALE GENERALE	668	3.435	28	514	354	2.273	159	7.431

Tav. 74 — Procedimenti di cognizione esauriti con sentenza definitiva,

Importo in
PRIMO

secondo l'istituto giuridico ed il valore della domanda

migliata di lire
GRADO

N. d'ordine (a)	ISTITUTI GIURIDICI	CLASSI DI VALORE							
		Fino a 50.000 lire		50.000 - 100.000		100.000 - 250.000		250.000 - 1.000.000	
		Numero dei procedimenti	Importo	Numero dei procedimenti	Importo	Numero dei procedimenti	Importo	Numero dei procedimenti	Importo
1 a 33	Persone e famiglia	10	258	22	1.433	21	3.101	18	9.802
8 a 13	MATRIMONIO	1	15	—	—	—	—	1	800
15 a 22	FILIAZIONE LEGITTIMA E ILLEGITTIMA	—	—	—	—	1	130	1	681
29 a 32	PRESTAZIONE DI ALIMENTI	9	243	22	1.433	18	2.676	16	8.321
1 a 7, 14, 23 a 28, 33	ALTRI ISTITUTI	—	—	—	—	2	295	—	—
34 a 48	Successioni	2	32	2	121	2	359	7	4.400
34 a 41	SUCCESSIONE LEGITTIMA E TESTAMENTARIA	—	—	—	—	—	—	3	1.709
42 a 45	DIVISIONE DI EREDITA'	2	32	2	121	—	—	4	2.691
46 a 48	ALTRI ISTITUTI	—	—	—	—	2	359	—	—
49 a 89	Proprietà	52	1.314	296	22.181	600	97.502	714	339.928
49 a 55	PROPRIETA' DI BENI IMMOBILI	20	413	18	1.251	70	12.368	100	48.585
57, 58	PROPRIETA' DI BENI MOBILI, FRUTTI PENDENTI E ALTRI DIRITTI	24	742	208	15.776	396	63.373	440	205.923
60 a 64	EMFITEUSI	—	—	1	66	—	—	—	—
65 a 69	USUFRUTTO, USO E ABITAZIONE	—	—	1	60	2	386	1	380
70 a 75	SERVITU'	4	111	14	1.056	12	2.222	22	9.484
76 a 84	COMUNIONE E CONDOMINIO	2	39	36	2.716	69	10.930	82	43.913
85 a 89	POSSESSO	2	9	18	1.250	51	6.323	69	31.643
56, 59	ALTRI ISTITUTI	—	—	—	—	—	—	—	—
90 a 172	Obbligazioni	656	20.163	7.684	570.870	15.482	2.505.196	17.630	8.554.064
90 a 97	VENDITA DI IMMOBILI	1	32	9	691	13	2.150	50	31.387
98 a 103	VENDITA DI AUTOVEICOLI	—	—	—	—	—	—	6	2.818
104 a 109	VENDITA DI MOBILI, FRUTTI PENDENTI E ALTRI DIRITTI	157	4.649	2.866	215.461	5.396	870.487	6.269	3.063.390
114 a 121	LOCAZIONE DI IMMOBILI URBANI	37	2.455	197	14.952	937	155.789	1.105	474.019
122 a 128	APPALTO DI FONDI RUSTICI	11	311	13	932	31	4.925	61	33.047
129 a 133	APPALTO	—	—	23	1.758	51	8.076	155	106.956
134 a 137	TRASPORTO (contratto)	2	66	13	914	38	6.323	87	50.989
138, 139	MANDATO	—	—	—	—	7	699	15	9.382
140, 141	COMMISSIONE	—	—	4	319	4	1.164	11	5.650
143, 144	MEDIAZIONE	1	13	3	201	18	3.024	44	22.881
147, 148	COMODATO	—	—	4	637	8	4.822	—	—
149 a 151	MUTUO	1	11	10	741	22	3.791	71	40.038
155 a 157	ASSICURAZIONE E RIASSICURAZIONE	28	932	753	53.792	431	65.183	204	109.651
164 a 166	TITOLI DI CREDITO	45	1.464	435	32.234	1.004	161.850	1.182	578.656
167 a 169	GESTIONE DI AFFARI, PAGAMENTO DELLO INDEBITO E ARRICCHIMENTO SENZA CAUSA	1	44	—	—	5	594	15	8.229
170 a 172	RISARCIMENTO PER FATTO ILEECITO	294	9.452	3.057	228.068	6.944	1.126.336	7.691	3.689.176
110 a 113, 142, 145, 146, 152 a 154, 158 a 163	ALTRI ISTITUTI	28	734	279	20.807	577	93.872	656	322.996
173 a 219	Lavoro	344	8.860	525	39.641	1.583	279.222	4.146	2.372.775
173 a 180	LAVORO SUBORDINATO E AUTONOMO	229	6.130	413	31.045	1.296	225.230	3.708	2.131.340
181 a 184	PREVIDENZA E ASSISTENZA OBBLIGATORIE	105	2.730	112	8.596	284	53.537	432	237.420
186 a 202	CONTROVERSIE AGRARIE (mezzadria, colonia parziaria, soccida)	—	—	—	—	2	273	1	974
207 a 210	SOCIETA' COOPERATIVE E MUTUE ASSICURATRICI	—	—	—	—	1	182	3	2.041
185, 203 a 206, 211 a 219	ALTRI ISTITUTI	—	—	—	—	—	—	2	1.000
220 a 243	Altre materie	133	3.238	154	10.408	396	65.638	788	437.767
	TOTALE GENERALE	1.197	33.865	8.683	644.654	18.081	2.951.018	23.303	11.718.736

(a) Cfr. Tav. 70 per i singoli numeri d'ordine.

N. d'ordine	DELLA DOMANDA	DELLA DOMANDA															
		1.000.000 - 5.000.000		5.000.000 - 10.000.000		oltre 10.000.000 di lire		Totale procedimenti		Procedimenti di valore indeterminabile	Procedimenti in complesso	N. d'ordine					
		Numero dei procedimenti	Importo	Numero dei procedimenti	Importo	Numero dei procedimenti	Importo	Numero dei procedimenti	Importo								
27	53.314	1.780	12.237.072	2.027	82.034.198	53.840	124.428.071	54.283	108.123	1 a 33							
8 a 13	—	135	961.049	200	7.139.435	632	8.705.516	980	1.612	8 a 13							
15 a 22	1	3	17.984	1	10.540	14	36.962	11	25	15 a 22							
29 a 32	48.896	318	2.167.173	288	11.894.491	17.916	23.540.527	8.983	26.899	29 a 32							
1 a 7, 14, 23 a 28, 33	3.018	13	84.828	20	1.549.170	2.522	2.569.871	17.825	20.347	1 a 7, 14, 23 a 28, 33							
34 a 48	80.245	7	53.417	5	254.071	159	411.420	1.512	1.671	34 a 48							
34 a 41	28.723	81	564.912	148	6.912.692	817	8.413.301	535	1.352	34 a 41							
42 a 45	41.436	25	166.707	29	578.986	301	1.031.422	225	526	42 a 45							
46 a 48	10.006	8	49.223	12	395.593	75	522.851	15	90	46 a 48							
49 a 89	652.003	1	5.381	—	—	33	30.034	6	39	49 a 89							
49 a 55	255.182	4	23.200	9	269.300	128	418.687	20	148	49 a 55							
57, 58	229.725	—	—	3	37.000	15	42.459	72	87	57, 58							
60 a 64	—	33	228.007	24	561.902	266	1.079.028	160	426	60 a 64							
65 a 69	1.008	47	330.398	42	970.253	1.671	1.891.464	755	2.426	65 a 69							
70 a 75	28.949	113	775.176	142	5.278.961	3.561	8.183.612	2.418	5.979	70 a 75							
76 a 84	89.649	2	13.143	3	70.911	36	114.512	13	49	76 a 84							
85 a 89	47.490	908	6.233.053	982	41.572.757	23.556	61.007.904	19.139	42.715	85 a 89							
56, 59	—	82	563.421	119	4.538.136	2.138	6.428.501	1.594	3.732	56, 59							
90 a 172	18.506.508	970	6.704.242	1.018	25.312.297	13.277	45.173.144	100.019	113.296	90 a 172							
90 a 97	570.766	4	25.918	3	135.000	105	228.826	5.971	6.076	90 a 97							
98 a 103	5.620	—	—	1	10.000	3	10.815	2.945	2.945	98 a 103							
114 a 121	5.324.876	1	5.600	—	—	4	7.921	1.259	1.263	114 a 121							
122 a 128	288.658	3	20.318	1	45.000	93	126.877	302	395	122 a 128							
129 a 133	64.717	1	—	1	80.000	5	83.313	1.465	1.470	129 a 133							
134 a 137	818.913	10	66.763	20	702.119	75	854.039	466	541	134 a 137							
138, 139	227.457	4	27.405	8	256.894	26	314.731	152	180	138, 139							
140, 141	67.954	5	33.610	10	387.927	37	464.917	236	323	140, 141							
143, 144	17.520	1	5.748	2	52.198	10	74.391	28	38	143, 144							
147, 148	106.068	70	482.158	124	4.414.081	2.149	6.009.167	10.337	12.486	147, 148							
149 a 151	—	47	321.458	91	2.882.109	447	3.521.386	4.618	5.065	149 a 151							
155 a 157	244.538	15	108.663	24	1.338.098	1.215	1.962.300	1.125	2.340	155 a 157							
164 a 166	361.235	—	—	1	20.446	2	20.512	24	26	164 a 166							
167 a 169	1.355.271	1	6.375	—	—	6	8.209	12	18	167 a 169							
170 a 172	21.301	1	5.000	2	35.315	69	82.137	1.118	1.187	170 a 172							
110 a 113, 142, 145, 146, 152 a 154, 158 a 163	8.149.062	5	35.409	3	58.695	241	241.251	958	1.199	110 a 113, 142, 145, 146, 152 a 154, 158 a 163							
173 a 219	868.532	1	5.253	3	79.418	109	173.392	2.479	2.640	173 a 219							
173 a 180	10.456.107	—	—	—	—	—	—	3	3	173 a 180							
181 a 184	9.291.154	824	5.662.560	755	18.105.605	11.411	35.453.064	13.620	25.031	181 a 184							
186 a 202	1.121.391	133	953.107	244	6.141.034	1.802	8.517.815	86.105	87.907	186 a 202							
207 a 210	1.248	—	—	—	—	4	2.495	73	77	207 a 210							
185, 203 a 206, 211 a 219	26.318	9	65.711	14	990.564	40	1.084.816	95	135	185, 203 a 206, 211 a 219							
220 a 243	15.996	4	22.864	5	75.094	20	114.954	126	146	220 a 243							
	2.356.884	357	2.498.508	602	46.240.233	3.417	51.612.676	5.190	8.607								
	32.105.061	3.191	22.014.661	3.794	158.837.928	72.863	228.305.923	176.266	249.129								

Segue Tav. 74 — Procedimenti di cognizione esauriti con sentenza definitiva,

Importo in
GRADO DI

secondo l'istituto giuridico ed il valore della domanda

migliaia di lire

APPELLO

N. d'ordine	ISTITUTI GIURIDICI	CLASSI DI VALORE								DELLA DOMANDA								N. d'ordine		
		Fino a 50.000 lire		50.000 - 100.000		100.000 - 250.000		250.000 - 1.000.000		1.000.000 - 5.000.000		5.000.000 - 10.000.000		oltre 10.000.000 di lire		Totale procedimenti			Procedimenti di valore indeterminabile	Procedimenti in complesso
		Numero dei procedimenti	Importo	Numero dei procedimenti	Importo	Numero dei procedimenti	Importo	Numero dei procedimenti	Importo	Numero dei procedimenti	Importo	Numero dei procedimenti	Importo	Numero dei procedimenti	Importo	Numero dei procedimenti	Importo			
1 a 33	Persone e famiglia	1	25	2	170	2	340	8	4.841	4	6.240	—	—	—	—	17	11.616	420		
8 a 13	MATRIMONIO	—	—	—	—	1	170	2	1.050	—	—	—	—	—	3	1.220	330	333	8 a 13	
15 a 22	FILIAZIONE LEGITTIMA E ILLEGITTIMA	—	—	—	—	—	—	—	306	2	3.200	—	—	—	3	3.506	31	34	15 a 22	
29 a 32	PRESTAZIONE DI ALIMENTI	1	25	2	170	1	170	4	2.585	2	3.040	—	—	—	10	5.990	43	53	29 a 32	
1 a 7, 14, 23 a 28, 33	ALTRI ISTITUTI	—	—	—	—	—	—	1	900	—	—	—	—	—	1	900	16	17	1 a 7, 14, 23 a 28, 33	
34 a 48	Successioni	1	30	—	—	1	200	6	3.250	5	13.116	7	42.602	7	112.615	27	171.813	142	169	34 a 48
42 a 45	SUCCESSIONE LEGITTIMA E TESTAMENTARIA	—	—	—	—	1	200	4	2.250	1	2.806	3	17.602	4	69.190	13	92.054	56	69	34 a 41
46 a 48	DIVISIONE DI EREDITA	1	30	—	—	—	—	1	500	3	6.050	3	19.000	2	32.719	10	58.299	76	86	42 a 45
46 a 48	ALTRI ISTITUTI	—	—	—	—	—	—	1	500	1	4.260	1	6.000	1	10.700	4	21.460	10	14	46 a 48
49 a 89	Proprietà	9	196	11	802	29	4.845	67	31.307	48	107.616	19	122.847	31	925.660	214	1.193.273	2.379	2.593	49 a 89
49 a 55	PROPRIETA DI BENI IMMOBILI	5	78	1	80	9	1.766	16	8.379	19	44.570	10	67.083	16	437.550	76	559.504	1.015	1.091	49 a 55
57, 58	PROPRIETA DI BENI MOBILI, FRUTTI PENDENTI E ALTRI DIRITTI	1	32	3	211	6	853	17	8.834	9	25.497	4	28.050	4	82.935	44	146.412	158	202	57, 58
60 a 64	ENFITEUSI	—	—	1	55	—	—	2	1.496	1	1.686	—	—	—	—	4	3.237	6	10	60 a 64
65 a 69	USUFRUTTO, USO E ABITAZIONE	—	—	—	—	—	—	—	692	—	—	—	—	—	—	—	—	—	—	65 a 69
70 a 75	SERVITU'	2	47	1	83	2	344	5	2.211	2	3.481	—	—	3	70.200	15	76.366	479	494	70 a 75
76 a 84	COMUNIONE E CONDOMINIO	1	41	4	322	7	1.104	13	5.557	3	4.636	2	12.714	30	24.374	30	24.374	234	264	76 a 84
85 a 89	POSSESSO	—	—	1	51	5	778	12	4.138	14	27.746	3	15.000	8	334.975	43	382.688	483	526	85 a 89
56, 59	ALTRI ISTITUTI	—	—	—	—	—	—	—	—	—	—	—	—	—	—	—	—	—	—	56, 59
90 a 172	Obbligazioni	94	2.949	263	18.771	795	133.089	1.670	869.499	1.129	2.512.979	363	2.453.245	381	9.903.360	4.695	15.893.832	8.268	12.963	90 a 172
90 a 97	VENDITA DI IMMOBILI	2	26	—	—	2	252	24	13.172	45	119.078	38	247.193	37	837.657	148	1.217.378	387	535	90 a 97
98 a 103	VENDITA DI AUTOVICOLI	—	—	—	—	2	393	—	—	—	—	—	—	—	2	393	4	6	98 a 103	
104 a 109	VENDITA DI MOBILI, FRUTTI PENDENTI E ALTRI DIRITTI	20	716	71	5.024	176	29.871	462	238.845	223	462.514	57	390.422	42	1.138.115	1.051	2.265.507	803	1.854	104 a 109
114 a 121	LOCAZIONE DI IMMOBILI URBANI	12	376	11	797	68	11.241	142	72.249	45	83.725	6	41.561	5	68.698	289	278.645	1.918	2.207	114 a 121
122 a 128	APPARTO	1	9	—	—	7	891	1	262	3	5.950	1	5.000	4	57.933	17	70.145	532	549	122 a 128
129 a 133	APPALTO	—	—	5	428	19	3.084	72	41.614	84	198.002	17	118.832	23	796.943	220	1.159.503	269	489	129 a 133
134 a 137	TRASPORTO (contratto)	1	34	1	70	6	929	20	11.241	19	47.061	5	33.837	3	43.784	55	136.956	78	133	134 a 137
138, 139	MANDATO	—	—	—	—	2	426	1	1.725	1	4.976	1	5.000	—	—	6	12.127	4	10	138, 139
140, 141	COMMISSIONE	—	—	1	50	1	173	4	1.688	1	2.189	1	8.447	—	—	8	12.548	4	12	140, 141
143, 144	MEDIAZIONE	—	—	1	50	6	1.122	12	5.648	7	13.729	1	6.000	6	119.462	33	146.011	10	43	143, 144
147, 148	COMODATO	—	—	—	—	—	—	—	—	1	3.250	1	8.500	—	—	2	11.750	10	12	147, 148
149 a 151	MUTUO	1	13	1	70	6	1.001	12	5.696	14	35.961	5	37.106	4	145.235	43	225.082	47	90	149 a 151
155 a 157	ASSICURAZIONE E RIASSICURAZIONE	1	48	12	730	8	1.419	29	17.618	32	78.503	16	112.361	17	402.825	115	613.504	115	230	155 a 157
164 a 166	TITOLI DI CREDITO	4	141	19	1.406	54	9.217	97	48.379	54	106.230	16	119.132	8	200.170	252	484.666	397	649	164 a 166
167 a 169	GESTIONE DI AFFARI, PAGAMENTO DELLO INDEBITO E ARRICCHIMENTO SENZA CAUSA	—	—	—	—	—	—	1	586	5	8.065	2	15.600	1	14.000	9	38.251	16	25	167 a 169
170 a 172	RISARCIMENTO PER FATTO ILLECITO	49	1.472	131	9.453	400	66.596	707	364.376	514	1.164.715	177	1.185.091	199	5.176.074	2.177	7.967.767	3.235	5.412	170 a 172
110 a 113, 142, 143, 146, 152 a 154, 158 a 163	ALTRI ISTITUTI	3	114	10	693	38	6.374	85	46.348	81	178.431	19	119.173	32	902.466	268	1.253.590	439	707	110 a 113, 142, 143, 146, 152 a 154, 158 a 163
173 a 219	Lavoro	23	704	43	3.199	153	27.559	687	431.501	1.197	2.870.423	353	2.431.162	388	10.020.324	2.844	15.784.872	20.496	23.340	173 a 219
173 a 180	LAVORO SUBORDINATO E AUTONOMO	12	371	26	1.929	103	18.333	527	341.585	928	2.206.832	301	2.067.610	320	7.613.454	2.217	12.250.114	4.447	6.664	173 a 180
181 a 184	PREVIDENZA E ASSISTENZA OBBLIGATORIE	11	333	17	1.270	49	9.026	158	89.407	265	655.752	51	354.111	66	2.359.870	617	3.469.769	15.965	16.582	181 a 184
186 a 202	CONTROVERSIE AGRARIE (mezzadria, colonia parziaria, soccida)	—	—	—	—	—	—	—	—	—	—	—	—	—	—	—	—	20	20	186 a 202
207 a 210	SOCIETA COOPERATIVE E MUTUE ASSICURATRICI	—	—	—	—	1	200	1	250	3	4.839	1	9.441	2	47.000	8	61.730	23	31	207 a 210
185, 203 a 206, 211 a 219	ALTRI ISTITUTI	—	—	—	—	—	—	1	259	1	3.000	—	—	—	2	3.259	41	43	185, 203 a 206, 211 a 219	
220 a 243	Altre materie	7	249	19	1.355	37	6.612	148	84.803	260	611.188	88	595.345	155	4.181.132	714	5.480.684	1.225	1.939	220 a 243
	TOTALE GENERALE	135	4.153	338	24.297	1.017	172.645	2.586	1.425.141	2.643	6.121.562	830	5.645.201	962	25.143.091	8.511	38.536.090	32.930	41.441	

Tav. 75 — Procedimenti di cognizione esauriti con sentenza definitiva,

A — PRIMO

secondo l'istituto giuridico, il valore della domanda e la durata del procedimento

GRADO

N. d'ordine (a)	ISTITUTI GIURIDICI	CLASSI DI VALORE										N. d'ordine	
		Fino a 50.000 lire					50.000 - 100.000						
		DURATA DEI PROCEDIMENTI					DURATA DEI PROCEDIMENTI						
fino a 6 mesi	6 mesi-1 anno	1-2 anni	2-3 anni	oltre 3 anni	DURATA MEDIA IN GIORNI	fino a 6 mesi	6 mesi-1 anno	1-2 anni	2-3 anni	oltre 3 anni	DURATA MEDIA IN GIORNI		
1 a 33	Persone e famiglia	1	5	2	2	—	402	3	5	9	2	3	
8 a 13	MATRIMONIO	1	—	—	—	—	42	—	—	—	—	—	
15 a 22	FILIAZIONE LEGITTIMA E ILLEGITTIMA	—	—	—	—	—	—	—	—	—	—	—	
29 a 32	PRESTAZIONE DI ALIMENTI	—	5	2	2	—	442	3	5	9	2	3	
1 a 7, 14, 23 a 28, 33	ALTRI ISTITUTI	—	—	—	—	—	—	—	—	—	—	—	
34 a 48	Successioni	—	—	—	—	2	2.973	—	—	—	—	2	
34 a 41	SUCCESSIONE LEGITTIMA E TESTAMENTARIA	—	—	—	—	—	—	—	—	—	—	—	
42 a 45	DIVISIONE DI EREDITA'	—	—	—	—	2	2.973	—	—	—	—	2	
46 a 48	ALTRI ISTITUTI	—	—	—	—	—	—	—	—	—	—	—	
49 a 89	Proprietà	9	12	19	3	9	627	73	69	81	39	34	
49 a 55	PROPRIETA' DI BENI IMMOBILI	2	5	10	1	2	563	5	2	4	2	5	
57, 58	PROPRIETA' DI BENI MOBILI, FRUTTI PENDENTI E ALTRI DIRITTI	6	5	8	2	3	512	56	56	55	24	17	
60 a 64	ENFITEUSI	—	—	—	—	3	—	—	—	—	—	—	
65 a 69	USUFRUTTO, USO E ABITAZIONE	—	—	—	—	—	—	—	—	—	—	—	
70 a 75	SERVITU'	—	1	1	—	2	1.229	1	—	1	—	5	
76 a 84	COMUNIONE E CONDOMINIO	—	1	—	—	1	773	4	8	13	8	3	
85 a 89	POSSESSO	1	—	—	—	1	1.292	7	3	3	2	3	
56, 59	ALTRI ISTITUTI	—	—	—	—	—	—	—	—	—	—	—	
90 a 172	Obbligazioni	100	123	191	108	134	758	2.287	1.575	1.781	1.071	970	
90 a 97	VENDITA DI IMMOBILI	—	—	1	—	—	504	3	2	—	2	2	
98 a 103	VENDITA DI AUTOVEICOLI	—	—	—	—	—	—	—	—	—	—	—	
104 a 109	VENDITA DI MOBILI, FRUTTI PENDENTI E ALTRI DIRITTI	44	40	35	18	20	563	1.255	727	520	228	158	
114 a 121	LOCAZIONE DI IMMOBILI URBANI	11	25	41	10	10	431	39	60	60	20	18	
122 a 128	AFFITTO DI FONDI RUSTICI	1	4	2	1	3	762	4	8	5	2	4	
129 a 133	APPALTO	—	—	—	—	—	—	—	—	—	—	—	
134 a 137	TRASPORTO (contratto)	—	—	—	1	1	1.515	2	4	3	2	2	
138, 139	MANDATO	—	—	—	—	—	—	—	—	—	—	—	
140, 141	COMMISSIONE	—	—	—	—	—	—	—	—	—	—	—	
143, 144	MEDIAZIONE	—	1	—	—	—	420	—	—	2	2	—	
147, 148	COMODATO	—	—	—	—	—	—	—	—	1	2	—	
149 a 151	MUTUO	—	—	1	—	—	581	2	2	3	1	2	
155 a 157	ASSICURAZIONE E RIASSICURAZIONE	10	10	6	—	2	463	440	178	109	22	4	
164 a 166	TITOLI DI CREDITO	8	10	10	11	6	683	128	97	108	47	55	
167 a 169	GESTIONE DI AFFARI, PAGAMENTO DELLO INDEBITO E ARRICCHIMENTO SENZA CAUSA	—	—	1	—	—	412	—	—	—	—	—	
170 a 172	RISARCIMENTO PER PATTO ILLECITO	25	30	84	61	94	938	327	437	899	717	677	
110 a 113, 142, 145, 146, 152 a 154, 158 a 163	ALTRI ISTITUTI	1	4	9	6	8	1.363	87	58	68	24	42	
173 a 219	Lavoro	209	79	28	7	21	319	284	120	54	20	47	
173 a 180	LAVORO SUBORDINATO E AUTONOMO	168	31	23	5	12	269	240	89	42	11	31	
181 a 184	PREVIDENZA E ASSISTENZA OBBLIGATORIE	41	48	5	2	9	435	44	31	12	9	16	
186 a 202	CONTROVERSIE AGRARIE (mezzadria, colonia parziaria, soccida)	—	—	—	—	—	—	—	—	—	—	—	
207 a 210	SOCIETA' COOPERATIVE E MUTUE ASSICURATRICI	—	—	—	—	—	—	—	—	—	—	—	
185, 203 a 206, 211 a 219	ALTRI ISTITUTI	—	—	—	—	—	—	—	—	—	—	—	
220 a 243	Altre materie	27	27	30	24	25	676	23	18	42	32	39	
	TOTALE GENERALE	346	246	270	144	191	618	2.670	1.787	1.967	1.164	1.095	

(a) Cfr. Tav. 70 per i singoli numeri d'ordine.

N. d'ordine	ISTITUTI GIURIDICI	CLASSI DI VALORE DELLA DOMANDA										N. d'ordine		
		100.000 - 250.000					250.000 - 1.000.000							
		DURATA DEI PROCEDIMENTI					DURATA DEI PROCEDIMENTI							
DURATA MEDIA IN GIORNI	fino a 6 mesi	6 mesi-1 anno	1-2 anni	2-3 anni	oltre 3 anni	DURATA MEDIA IN GIORNI	fino a 6 mesi	6 mesi-1 anno	1-2 anni	2-3 anni	oltre 3 anni	DURATA MEDIA IN GIORNI		
1 a 33	Persone e famiglia	675	2	2	9	4	4	729	—	4	9	2	3	619
8 a 13	MATRIMONIO	—	—	—	—	—	—	—	—	1	—	—	369	
15 a 22	FILIAZIONE LEGITTIMA E ILLEGITTIMA	—	—	—	—	—	—	—	—	1	—	—	542	
29 a 32	PRESTAZIONE DI ALIMENTI	675	2	2	8	3	1.452	—	4	7	2	3	640	
1 a 7, 14, 23 a 28, 33	ALTRI ISTITUTI	—	—	—	1	1	772	—	—	—	—	—	—	
34 a 48	Successioni	3.489	—	—	1	1	707	—	1	—	—	6	3.040	
34 a 41	SUCCESSIONE LEGITTIMA E TESTAMENTARIA	—	—	—	—	—	—	—	—	—	—	—	—	
42 a 45	DIVISIONE DI EREDITA'	3.489	—	—	—	—	—	—	1	—	—	2	1.065	
46 a 48	ALTRI ISTITUTI	—	—	—	1	1	707	—	—	—	—	4	4.522	
49 a 89	Proprietà	553	156	157	121	71	95	579	156	136	177	111	134	684
49 a 55	PROPRIETA' DI BENI IMMOBILI	1.022	27	10	13	5	15	601	25	15	18	15	27	927
57, 58	PROPRIETA' DI BENI MOBILI, FRUTTI PENDENTI E ALTRI DIRITTI	477	103	113	83	48	49	530	109	95	112	61	63	573
60 a 64	ENFITEUSI	1.261	—	—	—	—	—	—	—	—	—	—	—	
65 a 69	USUFRUTTO, USO E ABITAZIONE	531	1	1	—	—	157	—	1	—	—	—	265	
70 a 75	SERVITU'	941	1	1	1	3	6	1.366	—	2	4	8	8	1.268
76 a 84	COMUNIONE E CONDOMINIO	566	12	18	15	9	15	669	11	9	26	15	21	773
85 a 89	POSSESSO	597	12	14	9	6	10	645	11	14	17	12	15	750
56, 59	ALTRI ISTITUTI	—	—	—	—	—	—	—	—	—	—	—	—	
90 a 172	Obbligazioni	524	3.627	3.255	3.959	2.370	2.271	579	3.453	3.555	4.731	2.793	3.098	639
90 a 97	VENDITA DI IMMOBILI	799	2	5	3	2	1	599	4	9	11	6	20	1.014
98 a 103	VENDITA DI AUTOVEICOLI	—	—	—	—	—	—	—	—	—	—	—	660	
104 a 109	VENDITA DI MOBILI, FRUTTI PENDENTI E ALTRI DIRITTI	349	2.083	1.408	1.004	473	428	400	1.983	1.608	1.385	619	674	471
114 a 121	LOCAZIONE DI IMMOBILI URBANI	476	198	295	305	93	46	444	219	356	349	111	70	448
122 a 128	AFFITTO DI FONDI RUSTICI	1.167	3	8	7	2	11	996	8	6	10	13	19	968
129 a 133	APPALTO	559	7	10	11	6	17	870	10	22	35	23	65	964
134 a 137	TRASPORTO (contratto)	685	11	10	5	4	8	573	17	17	20	11	22	738
138, 139	MANDATO	—	2	1	1	—	277	3	3	3	2	4	672	
140, 141	COMMISSIONE	696	2	2	1	—	504	1	4	1	1	4	834	
143, 144	MEDIAZIONE	1.304	1	2	6	2	7	884	3	7	12	12	10	802
147, 148	COMODATO	—	1	2	1	—	326	3	1	1	3	—	509	
149 a 151	MUTUO	671	8	4	4	2	4	543	5	12	20	11	13	648
155 a 157	ASSICURAZIONE E RIASSICURAZIONE	203	188	124	68	35	16	314	48	48	61	22	25	530
164 a 166	TITOLI DI CREDITO	517	235	226	237	121	185	619	261	253	280	150	238	675
167 a 169	GESTIONE DI AFFARI, PAGAMENTO DELLO INDEBITO E ARRICCHIMENTO SENZA CAUSA	—	—	1	2	—	2	775	3	2	2	2	6	1.035
170 a 172	RISARCIMENTO PER PATTO ILLECITO	761	730	1.022	2.188	1.558	1.446	738	710	1.073	2.381	1.719	1.808	784
110 a 113, 142, 145, 146, 152 a 154, 158 a 163	ALTRI ISTITUTI	590	156	135	116	71	99	632	165	133	156	83	119	668
173 a 219	Lavoro	378	897	366	167	61	92	303	2.175	954	452	216	349	372
173 a 180	LAVORO SUBORDINATO E AUTONOMO	348	772	282	136	45	61	271	2.043	843	398	166	258	339
181 a 184	PREVIDENZA E ASSISTENZA OBBLIGATORIE	468	124	84	30	16	30	445	131	111	54	50	86	630
186 a 202	CONTROVERSIE AGRARIE (mezzadria, colonia parziaria, soccida)	—	—	—	—	—	—	—	—	—	—	—	—	
207 a 210	SOCIETA' COOPERATIVE E MUTUE ASSICURATRICI	—	1	—	1	—	361	—	—	—	—	1	2.396	
185, 203 a 206, 211 a 219	ALTRI ISTITUTI	—	—	—	—	—	—	—	—	—	—	—	—	
220 a 243	Altre materie	839	56	44	104	69	123	891	99	110	185	151	243	894
	TOTALE GENERALE	523	4.738	3.824	4.361	2.576	2.585	562	5.883	4.760	5.554	3.273	3.833	602

1 a 33
8 a 13
15 a 22
29 a 32
1 a 7, 14, 23 a 28, 33
34 a 48
34 a 41
42 a 45
46 a 48
49 a 89
49 a 55
57, 58
60 a 64
65 a 69
70 a 75
76 a 84
85 a 89
56, 59
90 a 172
90 a 97
98 a 103
104 a 109
114 a 121
122 a 128
129 a 133
134 a 137
138, 139
140, 141
143, 144
147, 148
149 a 151
155 a 157
164 a 166
167 a 169
170 a 172
110 a 113, 142, 145, 146, 152 a 154, 158 a 163
173 a 219
173 a 180
181 a 184
186 a 202
207 a 210
185, 203 a 206, 211 a 219
220 a 243

Segue Tav. 75 - Procedimenti di cognizione esauriti con sentenza definitiva,

A - PRIMO

N. d'ordine	ISTITUTI GIURIDICI	CLASSI DI VALORE						DURATA MEDIA IN GIORNI
		1.000.000 - 5.000.000						
		DURATA DEI PROCEDIMENTI						
		fino a 6 mesi	6 mesi - 1 anno	1-2 anni	2-3 anni	oltre 3 anni		
1 a 33	Persone e famiglia	2	7	6	6	6	744	
8 a 13	MATRIMONIO	—	—	—	—	—	—	
15 a 22	FILIAZIONE LEGITTIMA E ILLEGITTIMA	—	—	—	—	1	1.414	
29 a 32	PRESTAZIONE DI ALIMENTI	1	7	6	5	5	735	
1 a 7, 14, 23 a 28, 33	ALTRI ISTITUTI	1	—	—	1	—	519	
34 a 48	Successioni	1	3	3	5	20	1.868	
34 a 41	SUCCESSIONI LEGITTIMA E TESTAMENTARIA	—	1	2	2	8	1.575	
42 a 45	DIVISIONE DI EREDITA'	1	1	—	3	9	2.344	
46 a 48	ALTRI ISTITUTI	—	1	1	—	3	1.299	
49 a 89	Proprietà	32	54	77	50	80	855	
49 a 55	PROPRIETA' DI BENI IMMOBILI	4	13	17	27	40	1.128	
57, 58	PROPRIETA' DI BENI MOBILI, FRUTTI PENDENTI E ALTRI DIRITTI	22	27	30	8	21	566	
60 a 64	ENFITEUSI	—	—	—	—	—	—	
65 a 69	USUFRUTTO, USO E ABITAZIONE	—	1	—	—	—	240	
70 a 75	SERVITU'	3	2	3	1	5	1.168	
76 a 84	COMUNIONE E CONDOMINIO	2	7	17	8	10	915	
85 a 89	POSSESSO	1	4	10	6	4	739	
56, 59	ALTRI ISTITUTI	—	—	—	—	—	—	
90 a 172	Obbligazioni	496	1.315	2.357	1.825	2.588	908	
90 a 97	VENUTA DI IMMOBILI	9	27	84	50	54	899	
98 a 103	VENUTA DI AUTOVEICOLI	1	1	2	—	—	361	
104 a 109	VENUTA DI MOBILI, FRUTTI PENDENTI E ALTRI DIRITTI	253	664	784	402	497	690	
114 a 121	LOCAZIONI DI IMMOBILI URBANI	12	43	56	25	27	674	
122 a 128	AFITTO DI FONDI RUSTICI	1	5	5	6	14	1.245	
129 a 133	APPALTO	17	36	79	77	150	1.135	
134 a 137	TRASPORTO (contratto)	11	30	29	18	21	703	
138, 139	MANDATO	1	4	9	12	10	908	
140, 141	COMMISSIONE	1	3	3	1	1	549	
143, 144	MEDIAZIONE	3	4	14	15	13	917	
147, 148	COMODATO	—	—	—	—	—	—	
149 a 151	MUTUO	8	19	32	28	18	753	
155 a 157	ASSICURAZIONE E RIASSICURAZIONE	11	26	48	47	34	783	
164 a 166	TITOLI DI CREDITO	49	137	195	98	161	839	
167 a 169	GESTIONE DI AFFARI, PAGAMENTO DELLO INDEBITO E ARRICCHIMENTO SENZA CAUSA	—	1	5	3	1	743	
170 a 172	RISARCIMENTO PER FATTO ILLECITO	85	246	877	979	1.493	1.092	
110 a 113, 142, 145, 146, 152 a 154, 158 a 163	ALTRI ISTITUTI	34	69	135	65	94	772	
173 a 219	Lavoro	1.968	1.124	698	321	580	455	
173 a 180	LAVORO SUBORDINATO E AUTONOMO	1.779	993	630	205	489	442	
181 a 184	PREVIDENZA E ASSISTENZA OBBLIGATORIE	188	128	58	32	86	553	
186 a 202	CONTROVERSE AGRARIE (mezzadria, colonia patziaria, soccida)	—	1	—	—	—	231	
207 a 210	SOCIETA' COOPERATIVE E MUTUE ASSICURATRICI	1	2	4	2	4	922	
185, 203 a 206, 211 a 219	ALTRI ISTITUTI	—	—	6	2	1	728	
220 a 243	Altre materie	67	123	285	202	310	950	
	TOTALE GENERALE	2.566	2.626	3.426	2.409	3.584	766	

secondo l'istituto giuridico, il valore della domanda e la durata del procedimento

GRADO

N. d'ordine	ISTITUTI GIURIDICI	DELLA DOMANDA											DURATA MEDIA IN GIORNI	N. d'ordine	
		5.000.000 - 10.000.000					Oltre 10.000.000 di lire								
		DURATA DEI PROCEDIMENTI					DURATA DEI PROCEDIMENTI								
		fino a 6 mesi	6 mesi - 1 anno	1-2 anni	2-3 anni	oltre 3 anni		fino a 6 mesi	6 mesi - 1 anno	1-2 anni	2-3 anni	oltre 3 anni			
1 a 33	Persone e famiglia	1	1	—	—	2	1.124	—	2	1	—	—	—	438	1 a 33
8 a 13	MATRIMONIO	—	—	—	—	—	—	—	1	—	—	—	—	242	8 a 13
15 a 22	FILIAZIONE LEGITTIMA E ILLEGITTIMA	1	—	—	—	—	45	—	—	—	—	—	—	15 a 22	
29 a 32	PRESTAZIONE DI ALIMENTI	—	1	—	—	2	1.484	—	—	1	—	—	—	714	29 a 32
1 a 7, 14, 23 a 28, 33	ALTRI ISTITUTI	—	—	—	—	—	—	—	1	—	—	—	—	359	1 a 7, 14, 23 a 28, 33
34 a 48	Successioni	1	—	3	—	6	1.469	—	1	5	4	10	1.983	34 a 48	
34 a 41	SUCCESSIONI LEGITTIMA E TESTAMENTARIA	—	—	—	2	1	831	—	1	2	1	4	2.171	34 a 41	
42 a 45	DIVISIONE DI EREDITA'	1	—	—	—	4	1.605	—	—	2	3	5	2.031	42 a 45	
46 a 48	ALTRI ISTITUTI	—	—	—	—	1	3.345	—	—	1	—	1	994	46 a 48	
49 a 89	Proprietà	4	7	17	12	30	1.049	7	5	33	25	54	1.173	49 a 89	
49 a 55	PROPRIETA' DI BENI IMMOBILI	3	3	8	9	24	1.117	5	1	23	20	42	1.229	49 a 55	
57, 58	PROPRIETA' DI BENI MOBILI, FRUTTI PENDENTI E ALTRI DIRITTI	1	4	5	1	4	801	1	4	7	4	8	1.005	57, 58	
60 a 64	ENFITEUSI	—	—	—	—	—	—	—	—	—	1	—	972	60 a 64	
65 a 69	USUFRUTTO, USO E ABITAZIONE	—	—	—	1	—	919	—	—	—	—	—	—	65 a 69	
70 a 75	SERVITU'	—	—	—	—	—	631	—	—	—	—	—	—	70 a 75	
76 a 84	COMUNIONE E CONDOMINIO	—	—	—	3	1	1.230	—	—	2	—	1	1.172	76 a 84	
85 a 89	POSSESSO	—	—	—	—	1	1.228	1	—	1	—	1	628	85 a 89	
56, 59	ALTRI ISTITUTI	—	—	—	—	—	—	—	—	—	—	—	—	56, 59	
90 a 172	Obbligazioni	83	179	451	387	680	1.069	105	211	501	396	814	1.103	90 a 172	
90 a 97	VENUTA DI IMMOBILI	22	11	38	26	38	924	23	28	64	40	45	800	90 a 97	
98 a 103	VENUTA DI AUTOVEICOLI	—	1	1	—	1	967	—	1	—	—	—	325	98 a 103	
104 a 109	VENUTA DI MOBILI, FRUTTI PENDENTI E ALTRI DIRITTI	20	69	84	58	78	812	31	50	96	46	65	778	104 a 109	
114 a 121	LOCAZIONI DI IMMOBILI URBANI	3	2	3	2	3	656	2	6	7	1	4	866	114 a 121	
122 a 128	AFITTO DI FONDI RUSTICI	—	1	2	1	3	1.010	—	—	2	1	2	1.332	122 a 128	
129 a 133	APPALTO	—	6	21	13	41	1.408	6	12	44	21	65	1.278	129 a 133	
134 a 137	TRASPORTO (contratto)	1	3	9	8	4	769	1	7	7	8	6	849	134 a 137	
138, 139	MANDATO	—	1	5	2	—	609	1	1	2	1	7	1.482	138, 139	
140, 141	COMMISSIONE	—	—	—	1	—	818	—	—	—	—	—	—	140, 141	
143, 144	MEDIAZIONE	—	—	2	—	2	962	—	—	1	2	6	1.284	143, 144	
147, 148	COMODATO	—	—	—	—	—	—	—	—	—	—	—	—	147, 148	
149 a 151	MUTUO	3	8	7	7	8	744	1	5	7	7	4	801	149 a 151	
155 a 157	ASSICURAZIONE E RIASSICURAZIONE	2	6	14	13	12	780	1	1	14	16	10	909	155 a 157	
164 a 166	TITOLI DI CREDITO	8	22	42	17	24	762	10	29	35	21	47	865	164 a 166	
167 a 169	GESTIONE DI AFFARI, PAGAMENTO DELLO INDEBITO E ARRICCHIMENTO SENZA CAUSA	—	—	1	—	1	1.804	—	—	1	1	1	1.352	167 a 169	
170 a 172	RISARCIMENTO PER FATTO ILLECITO	14	32	199	224	439	1.245	21	44	187	210	520	1.320	170 a 172	
110 a 113, 142, 145, 146, 152 a 154, 158 a 163	ALTRI ISTITUTI	1	17	23	15	26	937	8	27	34	21	29	843	110 a 113, 142, 145, 146, 152 a 154, 158 a 163	
173 a 219	Lavoro	319	238	189	64	160	537	318	265	199	88	148	558	173 a 219	
173 a 180	LAVORO SUBORDINATO E AUTONOMO	264	212	167	56	125	522	239	193	148	57	118	565	173 a 180	
181 a 184	PREVIDENZA E ASSISTENZA OBBLIGATORIE	55	24	21	7	26	545	79	71	45	25	24	475	181 a 184	
186 a 202	CONTROVERSE AGRARIE (mezzadria, colonia patziaria, soccida)	—	—	—	—	—	—	—	—	—	—	—	—	186 a 202	
207 a 210	SOCIETA' COOPERATIVE E MUTUE ASSICURATRICI	—	2	1	1	5	1.123	—	1	4	4	5	1.516	207 a 210	
185, 203 a 206, 211 a 219	ALTRI ISTITUTI	—	—	—	—	4	2.064	—	—	2	2	1	835	185, 203 a 206, 211 a 219	
220 a 243	Altre materie	44	61	74	56	122	957	59	73	160	112	198	961	220 a 243	
	TOTALE GENERALE	452	486	734	519	1.000	896	489	557	899	625	1.224	941		

Segue Tav. 75 - Procedimenti di cognizione esauriti con sentenza definitiva,

A - PRIMO

N. d'ordine	ISTITUTI GIURIDICI	CLASSI DI VALORE							
		TOTALE					IN		
		DURATA DEI PROCEDIMENTI					DURATA DEI		
fino a 6 mesi	6 mesi-1 anno	1-2 anni	2-3 anni	oltre 3 anni	Durata media in giorni	fino a 6 mesi	6 mesi-1 anno		
1 a 33	Persone e famiglia.....	9	26	36	16	18	678	1.010	1.586
8 a 13	MATRIMONIO.....	1	1	1	---	---	217	221	605
15 a 22	FILIAZIONE LEGITTIMA E ILLEGITTIMA.....	1	---	1	---	2	863	291	400
29 a 32	PRESTAZIONE DI ALIMENTI.....	6	24	33	14	16	690	28	81
1 a 7, 14, 23 a 28, 33	ALTRI ISTITUTI.....	1	1	1	2	---	508	470	500
34 a 48	Successioni.....	2	5	12	10	46	1.997	20	28
34 a 41	SUCCESSIONE LEGITTIMA E TESTAMENTARIA.....	1	3	6	3	15	1.584	11	12
42 a 45	DIVISIONE DI EREDITA'.....	1	1	3	6	26	2.491	9	12
46 a 48	ALTRI ISTITUTI.....	---	1	3	1	5	1.324	---	4
49 a 89	Proprietà.....	437	440	525	311	436	699	1.772	1.573
49 a 55	PROPRIETA' DI BENI IMMOBILI.....	71	49	93	79	155	991	1.082	627
57, 58	PROPRIETA' DI BENI MOBILI, FRUTTI PENDENTI E ALTRI DIRITTI.....	298	304	300	148	165	552	198	236
60 a 64	FRUTTI.....	---	---	---	1	1	1.116	---	---
65 a 69	USUFRUTTO, USO E ABITAZIONE.....	1	3	1	1	---	378	1	2
70 a 75	SERVIZI.....	5	6	15	15	28	1.195	58	94
76 a 84	COMUNIONE E CONDOMINIO.....	29	43	76	41	52	753	56	161
85 a 89	POSSESSO.....	33	35	40	26	35	707	376	453
56, 59	ALTRI ISTITUTI.....	---	---	---	---	---	---	1	---
90 a 172	Obbligazioni.....	10.151	10.213	13.971	8.950	10.555	681	3.806	11.515
90 a 97	VENDITA DI IMMOBILI.....	63	82	201	126	150	874	43	118
98 a 103	VENDITA DI AUTOVEICOLI.....	1	4	7	---	2	616	3	1
104 a 109	VENDITA DI MOBILI, FRUTTI PENDENTI E ALTRI DIRITTI.....	5.678	4.566	3.908	1.844	1.920	473	2.259	2.333
114 a 121	LOCAZIONE DI IMMOBILI URBANI.....	484	787	821	262	168	467	4.158	5.456
122 a 128	ARREFFO DI FONDI RUSTICI.....	13	26	32	32	56	1.043	185	245
129 a 133	APPALTO.....	44	94	195	142	342	1.123	37	64
134 a 137	TRASPORTO (CODICATO).....	43	71	73	50	64	721	12	31
138, 139	MANDATO.....	7	10	20	17	21	887	1	1
140, 141	COMMISSIONE.....	4	9	7	7	6	660	---	---
143, 144	MEDIAZIONE.....	7	13	36	32	40	905	---	---
147, 148	COMODATO.....	4	3	2	3	3	638	18	18
149 a 151	MUTUO.....	37	50	74	56	49	707	15	28
155 a 157	ASSICURAZIONE E RIASSICURAZIONE.....	700	393	320	155	103	358	254	134
164 a 166	TITOLI DI CREDITO.....	699	774	907	485	716	580	337	522
167 a 169	GESTIONE DI AFFARI, PAGAMENTO DELLO INDEBITO E ARRICCHIMENTO SENZA CAUSA.....	3	4	12	6	11	969	---	---
170 a 172	RISARCIMENTO PER FATTO ILLECITO.....	1.912	2.884	6.815	5.468	6.477	858	1.256	2.250
110 a 113, 142, 145, 146, 152 a 154, 158 a 163	ALTRI ISTITUTI.....	452	443	541	285	417	696	228	306
173 a 219	Lavoro.....	6.170	3.146	1.787	777	1.397	418	25.089	36.063
173 a 180	LAVORO SUBORDINATO E AUTONOMO.....	5.505	2.643	1.544	625	1.094	396	5.584	3.502
181 a 184	PREVIDENZA E ASSISTENZA OBBLIGATORIE.....	662	497	225	141	277	532	19.485	32.511
186 a 202	CONTROVERSIE AGRARIE (mezzadria, colonia praziarla, soccida).....	1	1	1	---	1	837	7	15
207 a 210	SOCIETA' COOPERATIVE E MUTUE ASSICURATRICI.....	2	5	9	7	17	1.256	6	19
185, 203 a 206, 211 a 219	ALTRI ISTITUTI.....	---	---	8	4	8	1.164	7	16
220 a 243	Altre materie.....	375	456	880	646	1.060	917	1.312	842
	TOTALE GENERALE.....	17.144	14.286	17.211	10.710	13.512	646	38.009	51.607

secondo l'istituto giuridico, il valore della domanda e la durata del procedimento

GRADO

N. d'ordine	DELLA DOMANDA	DETERMINABILE															N. d'ordine
		PROCEDIMENTI					Durata media in giorni	TOTALE GENERALE					Durata media in giorni				
		1-2 anni	2-3 anni	oltre 3 anni	fino a 6 mesi	6 mesi-1 anno		1-2 anni	2-3 anni	oltre 3 anni							
		1.734	805	836	585	1.019	1.612	1.770	821	854	586	1 a 33					
		921	556	642	749	222	606	922	556	642	748	8 a 13					
		351	122	95	459	292	400	352	122	97	460	15 a 22					
		95	60	38	618	34	105	128	74	54	635	29 a 32					
		367	67	61	357	471	501	368	69	61	357	1 a 7, 14, 23 a 28, 33					
		77	73	268	1.803	22	33	89	83	314	1.830	34 a 48					
		24	30	75	1.580	12	15	30	33	90	1.581	34 a 41					
		47	40	178	1.966	10	13	50	46	204	2.026	42 a 45					
		6	3	15	1.333	---	5	9	4	20	1.331	46 a 48					
		2.566	1.651	2.775	846	2.209	2.013	3.091	1.962	3.211	821	49 a 89					
		998	656	1.255	845	1.153	676	1.091	735	1.410	858	49 a 55					
		300	191	200	682	496	540	600	339	365	615	57, 58					
		7	5	12	1.659	---	---	7	6	13	1.617	60 a 64					
		3	5	5	638	2	5	4	6	1	551	65 a 69					
		251	210	505	1.194	63	100	266	225	533	1.194	70 a 75					
		294	178	269	906	85	204	370	219	321	875	76 a 84					
		713	405	532	735	409	488	753	431	567	733	85 a 89					
		---	1	1	762	1	---	---	1	1	762	56, 59					
		15.508	8.384	10.070	680	18.957	21.728	29.479	17.334	20.625	681	90 a 172					
		303	216	300	1.010	106	200	504	342	460	957	90 a 97					
		3	2	2	769	4	5	10	2	4	683	98 a 103					
		2.160	1.074	1.140	541	7.937	6.899	6.077	2.918	3.068	496	104 a 109					
		5.778	1.657	776	4.642	6.243	6.599	1.919	415	944	421	114 a 121					
		402	255	425	830	198	271	434	287	481	850	122 a 128					
		120	89	225	1.101	81	158	315	231	567	1.114	129 a 133					
		67	48	67	932	55	102	140	98	131	811	134 a 137					
		4	3	7	1.413	7	11	24	20	28	975	138, 139					
		4	2	---	708	4	9	11	9	6	658	140, 141					
		6	6	7	917	8	13	42	38	47	907	143, 144					
		23	7	6	490	22	25	10	10	9	511	147, 148					
		48	29	40	793	52	78	122	85	89	739	149 a 151					
		161	95	111	537	954	527	481	250	214	420	155 a 157					
		668	331	560	762	1.036	1.296	1.575	796	1.276	713	164 a 166					
		6	1	6	1.554	3	4	18	7	17	1.124	167 a 169					
		5.325	4.329	5.991	931	3.168	5.142	12.140	9.797	12.468	891	170 a 172					
		421	240	399	797	680	749	962	525	816	739	110 a 113, 142, 145, 146, 152 a 154, 158 a 163					
		24.626	7.277	6.964	416	31.259	39.209	26.413	8.054	8.361	416	173 a 219					
		2.522	912	1.100	398	11.069	6.145	4.066	1.537	2.194	397	173 a 180					
		22.020	6.315	5.774	417	20.147	33.008	22.245	6.456	6.051	419	181 a 184					
		15	12	24	863	8	16	16	12	25	862	186 a 202					
		26	16	28	936	8	24	35	23	45	1.031	207 a 210					
		43	22	38	869	7	16	51	26	46	910	185, 203 a 206, 211 a 219					
		1.162	688	1.186	716	1.687	1.298	2.042	1.334	2.246	796	220 a 243					
		45.673	18.878	22.099	540	55.153	65.893	62.884	29.588	35.611	571						

Segue Tav. 75 - Procedimenti di cognizione esauriti con sentenza definitiva,

B - GRADO DI

secondo l'istituto giuridico, il valore della domanda e la durata del procedimento

APPELLO

N. d'ordine	ISTITUTI GIURIDICI	CLASSI DI VALORE										N. d'ordine	
		Fino a 50.000 lire					50.000 - 100.000						
		DURATA DEI PROCEDIMENTI					DURATA DEI PROCEDIMENTI						
fino a 6 mesi	6 me- si-1 anno	1-2 anni	2-3 anni	oltre 3 anni	DURATA MEDIA IN GIORNI	fino a 6 mesi	6 me- si-1 anno	1-2 anni	2-3 anni	oltre 3 anni	DURATA MEDIA IN GIORNI		
1 a 33	Persone e famiglia	---	---	---	1	---	945	---	1	1	---	---	---
8 a 13	MATRIMONIO	---	---	---	---	---	---	---	---	---	---	---	---
15 a 22	FILIAZIONE LEGITTIMA E ILEGITTIMA	---	---	---	---	---	---	---	---	---	---	---	---
29 a 32	PRESTAZIONE DI ALIMENTI	---	---	---	1	---	945	---	1	1	---	---	---
1 a 7, 14, 23 a 28, 33	ALTRI ISTITUTI	---	---	---	---	---	---	---	---	---	---	---	---
34 a 48	Successioni	---	1	---	---	---	343	---	---	---	---	---	---
34 a 41	SUCCESSIONE LEGITTIMA E TESTAMENTARIA	---	---	---	---	---	---	---	---	---	---	---	---
42 a 45	DIVISIONE DI EREDITA	---	1	---	---	---	343	---	---	---	---	---	---
46 a 48	ALTRI ISTITUTI	---	---	---	---	---	---	---	---	---	---	---	---
49 a 89	Proprietà	1	2	2	3	1	658	1	3	3	2	2	---
49 a 55	PROPRIETA DI BENI IMMOBILI	---	1	1	2	1	832	---	---	1	---	---	---
57, 58	PROPRIETA DI BENI MOBILI, FRUTTI PENDENTI E ALTRI DIRITTI	---	---	1	---	---	385	1	1	1	---	---	---
60 a 64	ENFITEUSI	---	---	---	---	---	---	---	---	---	---	1	---
65 a 69	USUFRUTTO, USO E ABITAZIONE	---	---	---	---	---	---	---	---	---	---	---	1
70 a 75	SERVITU	1	---	---	1	---	535	---	2	1	1	---	---
76 a 84	COMUNIONE E CONDOMINIO	---	1	---	---	---	312	---	---	---	1	---	---
85 a 89	POSSESSO	---	---	---	---	---	---	---	---	---	---	---	---
56, 59	ALTRI ISTITUTI	---	---	---	---	---	---	---	---	---	---	---	---
90 a 172	Obbligazioni	6	35	29	12	12	588	24	67	106	41	25	---
90 a 97	VENDITA DI IMMOBILI	---	---	2	---	---	390	---	---	---	---	---	---
98 a 103	VENDITA DI AUTOVEICOLI	---	---	---	---	---	---	---	---	---	---	---	---
104 a 109	VENDITA DI MOBILI, FRUTTI PENDENTI E ALTRI DIRITTI	2	8	6	1	3	603	3	13	31	18	6	---
114 a 121	LOCAZIONE DI IMMOBILI URBANI	2	8	1	---	1	361	2	7	1	---	1	---
122 a 128	AFFITTO DI FONDI RUSTICI	---	---	1	---	---	369	---	---	---	---	---	---
129 a 133	APPALTO	---	---	---	---	---	---	---	1	4	---	---	---
134 a 137	TRASPORTO (contratto)	---	---	---	---	1	1.123	---	---	1	---	---	---
138, 139	MANDATO	---	---	---	---	---	---	---	---	1	---	---	---
140, 141	COMMISSIONE	---	---	---	---	---	---	---	---	---	---	1	---
143, 144	MEDIAZIONE	---	---	---	---	---	---	---	---	1	---	---	---
147, 148	COMODATO	---	---	---	---	---	---	---	---	---	---	---	---
149 a 151	MUTUO	---	1	---	---	---	264	1	---	---	---	---	---
155 a 157	ASSICURAZIONE E RIASSICURAZIONE	---	1	---	---	---	354	3	3	4	2	---	---
164 a 166	TITOLI DI CREDITO	---	2	1	1	---	510	2	6	4	3	4	---
167 a 169	GESTIONE DI AFFARI, PAGAMENTO DELLO INDEBITO E ARRICCHIMENTO SENZA CAUSA	---	---	---	---	---	---	---	---	---	---	---	---
170 a 172	RISARCIMENTO PER FATTO ILLECITO	2	14	17	10	6	592	11	34	54	18	14	---
110 a 113, 142, 145, 146, 152 a 154, 158 a 163	ALTRI ISTITUTI	---	1	1	---	1	1.647	2	2	6	---	---	---
173 a 219	Lavoro	17	3	2	---	1	237	28	1	5	2	7	---
173 a 180	LAVORO SUBORDINATO E AUTONOMO	11	---	1	---	---	100	18	---	1	2	5	---
181 a 184	PREVIDENZA E ASSISTENZA OBBLIGATORIE	6	3	1	---	1	387	10	1	4	---	2	---
186 a 202	CONTROVERSIE AGRARIE (mezzadria, colonia parziaria, soccida)	---	---	---	---	---	---	---	---	---	---	---	---
207 a 210	SOCIETA COOPERATIVE E MUTUE ASSICURATRICI	---	---	---	---	---	---	---	---	---	---	---	---
185, 203 a 206, 211 a 219	ALTRI ISTITUTI	---	---	---	---	---	---	---	---	---	---	---	---
220 a 243	Altre materie	---	---	4	2	1	750	2	5	8	4	---	---
	TOTALE GENERALE	24	41	37	18	15	542	55	77	123	49	34	---

DURATA MEDIA IN GIORNI	B E L L A D O M A N D A										DURATA MEDIA IN GIORNI	N. d'ordine	
	100.000 - 250.000					250.000 - 1.000.000							
	DURATA DEI PROCEDIMENTI					DURATA DEI PROCEDIMENTI							
fino a 6 mesi	6 me- si-1 anno	1-2 anni	2-3 anni	oltre 3 anni	fino a 6 mesi	6 me- si-1 anno	1-2 anni	2-3 anni	oltre 3 anni	DURATA MEDIA IN GIORNI			
427	---	2	---	---	---	285	1	2	4	1	---	477	1 a 33
---	---	1	---	---	---	236	---	2	---	---	---	238	8 a 13
427	---	1	---	---	---	334	1	---	---	3	---	150	15 a 22
---	---	---	---	---	---	---	---	---	---	1	---	658	29 a 32
---	---	---	1	---	---	---	---	---	---	---	---	559	1 a 7, 14, 23 a 28, 33
---	---	---	---	1	---	---	---	2	1	2	1	726	34 a 48
---	---	---	1	---	---	---	---	1	1	1	1	788	34 a 41
---	---	---	---	---	---	---	---	---	---	---	---	920	42 a 45
---	---	---	---	---	---	---	---	1	---	---	---	202	46 a 48
602	---	8	12	4	5	643	4	23	23	6	11	618	49 a 89
655	---	1	2	2	4	911	2	8	3	2	1	463	49 a 55
232	---	3	2	1	---	444	---	3	11	2	1	616	57, 58
1.173	---	---	---	---	---	---	---	---	---	---	2	1.245	60 a 64
---	---	---	---	---	---	---	---	---	---	---	1	852	65 a 69
1.366	---	1	1	---	---	443	1	1	2	2	1	523	70 a 75
437	---	3	3	---	1	564	1	6	2	1	3	653	76 a 84
991	---	---	4	1	---	590	---	5	4	1	2	687	85 a 89
---	---	---	---	---	---	---	---	---	---	---	---	---	56, 59
591	54	230	299	139	73	573	131	485	689	230	135	543	90 a 172
---	---	2	---	---	---	237	2	5	9	3	5	718	90 a 97
---	---	1	1	---	---	616	---	---	---	---	---	---	98 a 103
663	14	30	75	27	21	636	30	109	209	67	47	584	104 a 109
418	12	29	19	7	1	376	24	61	46	4	7	410	114 a 121
---	---	4	1	1	1	---	---	---	---	---	---	---	484
529	---	11	3	4	1	488	---	1	---	---	---	---	122 a 128
361	---	2	2	2	---	478	7	18	25	16	6	622	129 a 133
---	---	1	1	---	---	566	1	6	7	6	---	534	134 a 137
262	---	---	---	---	---	394	---	---	2	---	---	---	506
447	1	3	1	1	---	1.829	---	3	---	---	1	527	140, 141
---	---	---	---	---	---	375	1	6	4	1	---	393	143, 144
30	---	---	3	2	1	728	---	---	---	---	---	---	147, 148
452	---	6	2	---	---	339	2	12	10	3	2	573	149 a 151
761	4	14	24	7	5	562	2	29	38	18	10	436	155 a 157
---	---	---	---	---	---	---	---	---	1	---	---	---	167 a 169
581	22	104	155	78	41	596	57	206	295	104	45	528	170 a 172
411	1	15	12	9	1	513	5	26	38	5	11	547	110 a 113, 142, 145, 146, 152 a 154, 158 a 163
434	72	17	22	11	31	661	349	81	112	75	70	437	173 a 219
419	55	11	16	7	14	472	290	49	80	62	46	402	173 a 180
456	17	6	5	4	17	1.062	59	31	32	13	23	543	181 a 184
---	---	---	---	---	---	---	---	---	---	---	---	---	186 a 202
---	---	---	1	---	---	472	---	---	---	---	1	2.210	207 a 210
---	---	---	---	---	---	---	---	1	---	---	---	307	185, 203 a 206, 211 a 219
482	1	7	14	7	8	782	5	23	70	33	17	645	220 a 243
564	127	264	348	161	117	595	490	616	899	347	234	523	

Segue Tav. 75 — Procedimenti di cognizione esauriti con sentenza definitiva,

B — GRADO DI

N. d'ordine	ISTITUTI GIURIDICI	CLASSI DI VALORE					DURATA MEDIA IN GIORNI
		1.000.000 - 5.000.000					
		DURATA DEI PROCEDIMENTI					
fino a 6 mesi	6 mesi-1 anno	1-2 anni	2-3 anni	oltre 3 anni			
1 a 33	Persone e famiglia.....	—	2	1	—	1	976
8 a 13	MATRIMONIO.....	—	—	—	—	—	—
15 a 22	FILIAZIONE LEGITTIMA E ILLEGITTIMA.....	—	2	—	—	—	238
29 a 32	PRESTAZIONE DI ALIMENTI.....	—	1	—	—	1	1.115
1 a 7, 14, 23 a 28, 33	ALTRI ISTITUTI.....	—	—	—	—	—	—
34 a 48	Successioni.....	—	—	2	2	1	840
34 a 41	SUCCESSIONE LEGITTIMA E TESTAMENTARIA.....	—	—	1	—	—	554
42 a 45	DIVISIONE DI EREDITA'.....	—	1	—	1	1	864
46 a 48	ALTRI ISTITUTI.....	—	—	—	1	—	1.056
49 a 89	Proprietà.....	—	7	17	10	14	982
49 a 55	PROPRIETA' DI BENI IMMOBILI.....	—	3	5	5	6	950
57, 58	PROPRIETA' DI BENI MOBILI, FRUTTI PENDENTI E ALTRI DIRITTI.....	—	1	7	1	—	533
60 a 64	ENFITEUSI.....	—	—	—	—	1	1.173
65 a 69	USUFRUTTO, USO E ABITAZIONE.....	—	—	—	—	—	—
70 a 75	SERVITU'.....	—	1	—	—	1	1.074
76 a 84	COMUNIONE E CONDOMINIO.....	—	2	—	—	—	321
85 a 89	POSSESSO.....	—	1	3	4	6	1.085
56, 59	ALTRI ISTITUTI.....	—	—	—	—	—	—
90 a 172	Obbligazioni.....	33	227	573	170	126	637
90 a 97	VENDITA DI IMMOBILI.....	—	11	22	—	6	649
98 a 103	VENDITA DI AUTOVEICOLI.....	—	—	—	—	6	—
104 a 109	VENDITA DI MOBILI, FRUTTI PENDENTI E ALTRI DIRITTI.....	4	48	115	30	26	636
114 a 121	LOCAZIONE DI IMMOBILI URBANI.....	8	12	15	4	6	557
122 a 128	AFKITTO DI FONDI RUSTICI.....	—	—	1	—	2	1.631
129 a 133	APPALTO.....	—	13	44	15	12	719
134 a 137	TRASPORTO (contratto).....	—	4	12	2	1	533
138, 139	MANDATO.....	—	—	1	—	—	379
140, 141	COMMISSIONE.....	—	—	1	—	—	469
143, 144	MEDIAZIONE.....	—	2	4	—	1	545
147, 148	COMORATO.....	—	1	—	—	—	330
149 a 151	MUTUO.....	—	—	11	—	2	773
155 a 157	ASSICURAZIONE E RIASSICURAZIONE.....	—	10	18	—	3	536
164 a 166	TITOLI DI CREDITO.....	1	17	20	—	7	645
167 a 169	GESTIONE DI AFFARI, PAGAMENTO DELLO INDEBITO E ARRICCHIMENTO SENZA CAUSA.....	—	1	3	—	1	651
170 a 172	RISARCIMENTO PER PATTO ILLICITO.....	16	91	268	89	50	641
110 a 113, 142, 145, 146, 152 a 154, 158 a 163	ALTRI ISTITUTI.....	4	17	38	15	7	581
173 a 219	Lavoro.....	636	182	205	82	92	384
173 a 180	LAVORO SUBORDINATO E AUTONOMO.....	527	133	141	60	67	332
181 a 184	PRIVILENZIA E ASSISTENZA OBBLIGATORIE.....	109	48	61	22	25	475
186 a 202	CONTROVERSIE AGRARIE (mezzadria, colonia parziaria, soccida).....	—	—	—	—	—	—
207 a 210	SOCIETA' COOPERATIVE E MUTUE ASSICURATRICI.....	—	1	2	—	—	448
185, 203 a 206, 211 a 219	ALTRI ISTITUTI.....	—	—	1	—	—	574
220 a 243	Altre materie.....	1	38	135	51	35	691
	TOTALE GENERALE.....	670	456	933	315	269	524

secondo l'istituto giuridico, il valore della domanda e la durata del procedimento

APPELLO

N. d'ordine	ISTITUTI GIURIDICI	DELLA DOMANDA										DURATA MEDIA IN GIORNI	N. d'ordine	
		5.000.000 - 10.000.000					Oltre 10.000.000 di lire							
		DURATA DEI PROCEDIMENTI					DURATA DEI PROCEDIMENTI							
fino a 6 mesi	6 mesi-1 anno	1-2 anni	2-3 anni	oltre 3 anni	fino a 6 mesi	6 mesi-1 anno	1-2 anni	2-3 anni	oltre 3 anni					
1 a 33	Persone e famiglia.....	—	—	—	—	—	—	—	—	—	—	—	1 a 33	
8 a 13	MATRIMONIO.....	—	—	—	—	—	—	—	—	—	—	—	8 a 13	
15 a 22	FILIAZIONE LEGITTIMA E ILLEGITTIMA.....	—	—	—	—	—	—	—	—	—	—	—	15 a 22	
29 a 32	PRESTAZIONE DI ALIMENTI.....	—	—	—	—	—	—	—	—	—	—	—	29 a 32	
1 a 7, 14, 23 a 28, 33	ALTRI ISTITUTI.....	—	—	—	—	—	—	—	—	—	—	—	1 a 7, 14, 23 a 28, 33	
34 a 48	Successioni.....	1	—	2	2	2	—	—	—	5	1	1	715	34 a 48
34 a 41	SUCCESSIONE LEGITTIMA E TESTAMENTARIA.....	—	—	—	—	—	—	—	—	—	—	—	—	—
42 a 45	DIVISIONE DI EREDITA'.....	1	—	1	1	—	—	—	—	3	1	—	594	34 a 41
46 a 48	ALTRI ISTITUTI.....	—	—	—	—	—	—	—	—	1	—	—	1.091	42 a 45
49 a 89	Proprietà.....	1	5	9	1	3	3	1	3	6	8	—	968	46 a 48
49 a 55	PROPRIETA' DI BENI IMMOBILI.....	1	3	3	1	2	—	—	—	8	4	2	735	49 a 55
57, 58	PROPRIETA' DI BENI MOBILI, FRUTTI PENDENTI E ALTRI DIRITTI.....	—	1	3	—	—	—	—	—	3	—	—	1.020	57, 58
60 a 64	ENFITEUSI.....	—	—	—	—	—	—	—	—	—	—	—	—	60 a 64
65 a 69	USUFRUTTO, USO E ABITAZIONE.....	—	—	—	—	—	—	—	—	—	—	—	—	65 a 69
70 a 75	SERVITU'.....	—	—	—	—	—	—	—	—	—	—	—	—	70 a 75
76 a 84	COMUNIONE E CONDOMINIO.....	—	1	1	—	—	—	—	—	1	—	—	1.352	76 a 84
85 a 89	POSSESSO.....	—	—	2	—	1	—	—	—	2	—	—	1.265	85 a 89
56, 59	ALTRI ISTITUTI.....	—	—	—	—	—	—	—	—	—	—	—	—	56, 59
90 a 172	Obbligazioni.....	3	79	197	58	26	14	75	191	56	45	—	656	90 a 172
90 a 97	VENDITA DI IMMOBILI.....	—	—	—	—	—	—	—	—	—	—	—	—	90 a 97
98 a 103	VENDITA DI AUTOVEICOLI.....	—	6	27	2	3	3	5	23	4	2	—	577	98 a 103
104 a 109	VENDITA DI MOBILI, FRUTTI PENDENTI E ALTRI DIRITTI.....	1	12	31	8	5	1	11	17	7	6	—	639	104 a 109
114 a 121	LOCAZIONE DI IMMOBILI URBANI.....	—	—	4	2	—	—	—	—	3	1	—	549	114 a 121
122 a 128	AFKITTO DI FONDI RUSTICI.....	—	—	1	—	—	—	—	—	2	—	—	491	122 a 128
129 a 133	APPALTO.....	—	2	10	3	2	—	—	—	7	—	—	670	129 a 133
134 a 137	TRASPORTO (contratto).....	—	2	3	—	—	—	—	—	2	—	—	661	134 a 137
138, 139	MANDATO.....	—	—	—	—	—	—	—	—	—	—	—	—	138, 139
140, 141	COMMISSIONE.....	—	—	1	—	—	—	—	—	—	—	—	—	140, 141
143, 144	MEDIAZIONE.....	—	—	1	—	—	—	—	—	—	—	—	—	143, 144
147, 148	COMORATO.....	—	—	1	—	—	—	—	—	6	—	—	546	147, 148
149 a 151	MUTUO.....	—	—	1	—	—	—	—	—	—	—	—	—	149 a 151
155 a 157	ASSICURAZIONE E RIASSICURAZIONE.....	—	1	2	2	—	—	—	—	2	—	—	764	155 a 157
164 a 166	TITOLI DI CREDITO.....	—	5	9	2	—	—	—	—	9	—	—	459	164 a 166
167 a 169	GESTIONE DI AFFARI, PAGAMENTO DELLO INDEBITO E ARRICCHIMENTO SENZA CAUSA.....	—	5	8	1	2	—	—	—	1	—	—	839	167 a 169
170 a 172	RISARCIMENTO PER PATTO ILLICITO.....	2	37	90	34	14	8	39	103	26	23	—	323	170 a 172
110 a 113, 142, 145, 146, 152 a 154, 158 a 163	ALTRI ISTITUTI.....	—	7	8	4	—	—	—	—	13	7	—	866	110 a 113, 142, 145, 146, 152 a 154, 158 a 163
173 a 219	Lavoro.....	194	70	62	15	12	228	65	55	19	21	—	323	173 a 219
173 a 180	LAVORO SUBORDINATO E AUTONOMO.....	165	60	55	12	9	186	54	48	17	15	—	322	173 a 180
181 a 184	PRIVILENZIA E ASSISTENZA OBBLIGATORIE.....	29	10	7	3	2	42	10	7	2	5	—	314	181 a 184
186 a 202	CONTROVERSIE AGRARIE (mezzadria, colonia parziaria, soccida).....	—	—	—	—	—	—	—	—	—	—	—	—	186 a 202
207 a 210	SOCIETA' COOPERATIVE E MUTUE ASSICURATRICI.....	—	—	—	—	—	—	—	—	—	—	—	—	207 a 210
185, 203 a 206, 211 a 219	ALTRI ISTITUTI.....	—	—	—	—	—	—	—	—	—	—	—	—	185, 203 a 206, 211 a 219
220 a 243	Altre materie.....	—	16	35	22	15	4	19	83	30	19	—	683	220 a 243
	TOTALE GENERALE.....	199	170	305	98	58	249	160	347	112	94	—	537	

Segue Tav. 75 — Procedimenti di cognizione esauriti con sentenza definitiva,

B — GRADO DI

secondo l'istituto giuridico, il valore della domanda e la durata del procedimento

APPELLO

N. d'ordine	ISTITUTI GIURIDICI	CLASSI DI VALORE								N. d'ordine										
		TOTALE					IN				DURATA MEDIA IN GIORNI	TOTALE GENERALE								
		DURATA DEI PROCEDIMENTI					DURATA DEI					DURATA DEI PROCEDIMENTI								
		fino a 6 mesi	6 mesi-1 anno	1-2 anni	2-3 anni	oltre 3 anni	fino a 6 mesi	6 mesi-1 anno	oltre 3 anni			fino a 6 mesi	6 mesi-1 anno	1-2 anni	2-3 anni	oltre 3 anni				
1 a 33	Personae e famiglia	1	7	6	2	1	523	47	115	189	53	16	491	48	122	195	55	17	492	1 a 33
8 a 13	MATRIMONIO	—	3	—	—	—	237	37	89	156	37	11	478	37	92	156	37	11	476	8 a 13
15 a 22	FILIAZIONE LEGITTIMA E ILLEGITTIMA	1	2	—	—	—	208	6	8	9	6	2	496	7	10	9	6	2	471	15 a 22
29 a 32	PRESTAZIONE DI ALIMENTI	—	2	5	2	1	689	2	13	19	6	3	588	2	15	24	8	4	609	29 a 32
1 a 7, 14, 23 a 28, 33	ALTRI ISTITUTI	—	—	1	—	—	559	2	5	5	4	—	480	2	5	6	4	—	485	1 a 7, 14, 23 a 28, 33
34 a 48	Successioni	1	3	11	7	5	749	7	13	61	31	30	900	8	16	72	38	35	876	34 a 48
34 a 41	SUCCESSIONE LEGITTIMA E TESTAMENTARIA	1	1	7	3	1	509	2	5	25	12	12	897	3	6	32	15	13	841	34 a 41
42 a 45	DIVISIONE DI EREDITA'	—	1	3	2	4	981	4	6	31	17	18	950	4	7	34	19	22	954	42 a 45
46 a 48	ALTRI ISTITUTI	—	1	1	2	—	658	1	2	5	2	—	537	1	3	6	4	—	572	46 a 48
49 a 89	Proprietà	10	49	79	32	44	734	107	489	1.003	394	386	720	117	538	1.082	426	430	721	49 a 89
49 a 55	PROPRIETA' DI BENI IMMOBILI	5	16	23	16	16	751	43	205	427	160	180	739	48	221	450	176	196	740	49 a 55
57, 58	PROPRIETA' DI BENI MOBILI, FRUTTI PENDENTI E ALTRI DIRITTI	1	3	28	4	2	572	11	41	54	25	27	710	12	50	82	29	29	680	57, 58
60 a 64	INDEBITI	—	—	—	—	—	1.209	—	2	—	1	3	1.234	—	2	—	—	1	1.224	60 a 64
65 a 69	USUFRUTTO, USO E ABITAZIONE	—	—	1	—	1	652	—	—	4	—	—	562	—	—	5	—	—	659	65 a 69
70 a 75	SERVITU'	2	2	4	2	5	800	22	75	212	84	86	756	24	77	216	86	91	758	70 a 75
76 a 84	COMUNIONE E CONDOMINIO	1	15	8	2	4	546	10	44	104	41	35	707	11	59	112	43	39	689	76 a 84
85 a 89	POSSESSO	1	7	15	8	12	924	21	122	202	83	55	651	22	129	217	91	67	673	85 a 89
56, 59	ALTRI ISTITUTI	—	—	—	—	—	—	—	—	—	—	—	—	—	—	—	—	—	—	56, 59
90 a 172	Obbligazioni	265	1.198	2.034	706	442	589	712	2.432	3.297	1.072	705	550	977	3.680	5.381	1.778	1.147	564	90 a 172
90 a 97	VENDITA DI IMMOBILI	5	29	83	15	16	610	25	109	157	49	47	614	30	138	240	64	63	613	90 a 97
98 a 103	VENDITA DI AUTOVEICOLI	—	—	1	1	—	616	1	1	2	—	—	255	1	1	3	1	—	375	98 a 103
104 a 109	VENDITA DI MOBILI, FRUTTI PENDENTI E ALTRI DIRITTI	55	240	484	158	114	613	50	208	366	103	76	573	105	448	850	261	190	596	104 a 109
114 a 121	LOCAZIONE DI IMMOBILI URBANI	48	118	89	18	16	429	246	801	690	118	63	415	294	919	779	136	79	417	114 a 121
122 a 128	AFRITTO DI FONDI RUSTICI	—	5	7	2	3	675	136	150	152	55	33	439	136	161	159	57	36	445	122 a 128
129 a 133	APPALTO	7	52	96	39	26	660	10	58	112	49	40	663	17	110	208	88	66	662	129 a 133
134 a 137	TRASPORTO (CONFRATTO)	1	14	27	11	2	536	27	23	32	14	9	659	1	37	59	25	11	608	134 a 137
138, 139	MANDATO	—	2	4	—	—	418	—	—	2	1	1	1.418	—	2	6	1	1	818	138, 139
140, 141	COMMISSIONE	—	4	2	—	2	659	—	—	2	—	2	839	—	4	4	—	4	719	140, 141
143, 144	MEDIAZIONE	2	11	17	2	1	451	2	3	4	1	—	436	4	14	21	3	1	448	143, 144
147, 148	COMODATO	—	1	1	—	—	468	—	—	7	2	—	679	—	1	1	—	1	644	147, 148
149 a 151	MUTUO	1	6	22	9	5	666	3	5	21	11	7	705	4	11	8	2	12	686	149 a 151
155 a 157	ASSICURAZIONE E RIASSICURAZIONE	6	42	52	10	5	466	10	38	48	8	8	529	12	43	100	25	13	497	155 a 157
164 a 166	TITOLI DI CREDITO	9	74	96	42	31	618	29	108	139	58	63	677	38	182	235	100	94	654	164 a 166
167 a 169	GESTIONE DI AFFARI, PAGAMENTO DELLO INDEBITO E ARRICCHIMENTO SENZA CAUSA	—	3	5	—	1	529	3	6	5	2	—	381	3	9	10	2	1	435	167 a 169
170 a 172	RISARCIMENTO PER FATTO ILLECITO	118	525	982	359	193	595	161	797	1.411	543	323	610	279	1.322	2.393	902	516	604	170 a 172
110 a 113, 142, 145, 146, 152 a 154, 158 a 163	ALTRI ISTITUTI	13	72	116	40	27	596	40	169	147	51	32	511	53	241	263	91	59	543	110 a 113, 142, 145, 146, 152 a 154, 158 a 163
173 a 219	Lavoro	1.524	419	463	204	234	385	10.274	3.537	3.800	1.657	1.228	352	11.798	3.956	4.263	1.861	1.462	356	173 a 219
173 a 180	LAVORO SUBORDINATO E AUTONOMO	1.252	307	342	160	156	349	2.666	702	541	226	312	314	3.918	1.009	883	386	468	325	173 a 180
181 a 184	PREVIDENZA E ASSISTENZA OBBLIGATORIE	272	109	117	44	75	508	7.605	2.815	3.215	1.422	908	361	7.877	2.924	3.332	1.466	983	367	181 a 184
186 a 202	CONTROVERSIE AGRARIE (mezzadria, colonia praziarla, soccida)	—	—	—	—	—	—	2	5	8	2	3	544	2	5	8	2	3	544	186 a 202
207 a 210	SOCIETA' COOPERATIVE E MUTUE ASSICURATRICI	—	2	3	—	3	946	1	6	9	3	4	705	1	8	12	3	7	767	207 a 210
185, 203 a 206, 211 a 219	ALTRI ISTITUTI	—	1	1	—	—	440	—	9	27	4	1	527	—	10	28	4	1	523	185, 203 a 206, 211 a 219
220 a 243	Altre materie	13	108	349	149	95	692	210	230	461	174	150	574	223	338	810	323	245	618	220 a 243
	TOTALE GENERALE	1.814	1.784	2.992	1.100	821	534	11.357	6.866	8.811	3.381	2.515	441	13.171	8.650	11.803	4.481	3.336	460	

DATI PER DISTRETTO

Tav. 76 — Procedimenti di cognizione esauriti con sentenza definitiva,

N. d'ordine (b)	ISTITUTI GIURIDICI	TORINO				MILANO				BRESCIA			
		1° grado		Appello		1° grado		Appello		1° grado		Appello	
		Acc.	Rig.	Acc.	Rig.	Acc.	Rig.	Acc.	Rig.	Acc.	Rig.	Acc.	Rig.
1 a 33	Persone e famiglia	657	18	49	—	623	50	35	31	223	8	6	1
8 a 13	MATRIMONIO	361	9	42	—	357	24	27	25	89	5	3	—
15 a 22	FILIAZIONE LEGITTIMA E ILLEGITTIMA	130	1	4	—	124	6	5	4	43	2	—	—
29 a 32	PRESTAZIONE DI ALIMENTI	36	4	3	—	40	15	3	1	9	1	3	—
1 a 7, 14, 23 a 28, 33	ALTRI ISTITUTI	130	4	—	—	102	5	—	1	82	—	—	1
34 a 48	Successioni	37	9	7	2	25	13	5	9	8	3	1	1
34 a 41	SUCCESSIONE LEGITTIMA E TESTAMENTARIA	11	2	3	—	7	8	3	4	4	2	1	—
42 a 45	DIVISIONE DI EREDITA'	26	6	3	2	14	2	2	4	4	1	—	—
46 a 48	ALTRI ISTITUTI	—	1	1	—	4	3	—	1	—	—	—	1
49 a 89	Proprietà	1.055	212	83	88	1.025	281	82	148	211	99	29	52
49 a 55	PROPRIETA' DI BENI IMMOBILI	318	71	38	46	259	60	32	67	88	44	17	23
57, 58	PROPRIETA' DI BENI MOBILI, FRUTTI PENDENTI E ALTRI DIRITTI	431	42	6	7	490	106	14	17	34	9	—	1
60 a 64	FRUTTI	1	—	—	—	—	—	—	—	—	—	—	—
65 a 69	USUFRUTTO, USO E ABBAZIONE	1	—	—	—	—	—	—	—	—	—	—	—
70 a 75	SERVITU'	78	34	18	15	50	12	9	17	25	7	3	16
76 a 84	COMUNIONE E CONDOMINIO	64	24	11	5	85	47	14	23	8	2	—	—
85 a 89	POSSESSO	162	41	9	15	131	56	12	24	58	37	9	12
56, 59	ALTRI ISTITUTI	—	—	—	—	—	—	—	—	—	—	—	—
90 a 172	Obbligazioni	8.104	1.184	470	487	13.081	2.923	731	1.209	2.468	706	259	307
90 a 97	VENDITA DI IMMOBILI	51	16	14	14	130	54	27	60	25	23	1	6
98 a 103	VENDITA DI AUTOVEICOLI	1	2	2	—	—	—	—	—	—	—	—	—
104 a 109	VENDITA DI MOBILI, FRUTTI PENDENTI E ALTRI DIRITTI	2.506	176	73	115	4.280	837	115	222	910	187	44	59
114 a 121	LOCAZIONE DI IMMOBILI URBANI	698	175	35	63	1.394	505	115	173	254	128	21	49
122 a 128	APRETO DI FONDI RUSTICI	39	19	11	18	29	21	15	23	62	48	13	28
129 a 133	APPALTO	93	21	4	12	146	49	31	67	13	2	3	4
134 a 137	TRASPORTO (CONTIATTO)	26	2	3	5	69	17	8	30	2	—	—	1
138, 139	MANDATO	—	—	—	—	—	—	—	—	—	—	—	—
140, 141	COMMISSIONE	5	2	—	—	16	12	1	4	2	—	—	—
143, 144	MEDIAZIONE	—	—	—	—	2	2	—	—	4	3	—	—
147, 148	COMODATO	2	6	—	—	13	12	3	8	1	—	—	—
149 a 151	MUTUO	24	7	2	1	33	16	10	11	12	—	—	—
155 a 157	ASSICURAZIONE E RIASSICURAZIONE	65	10	2	3	207	63	17	40	11	14	1	—
164 a 166	TITOLI DI CREDITO	440	60	24	14	625	145	11	30	77	32	5	5
167 a 169	GESTIONE DI AFFARI, PAGAMENTO DELLO INDEBITO E ARRICCHIAMENTO SENZA CAUSA	1	—	—	—	5	4	1	3	—	—	—	—
170 a 172	RISARCIMENTO PER FATTO ILLECITO	4.097	638	229	204	5.126	1.055	336	428	1.042	260	168	153
110 a 113, 142 a 145, 146, 152 a 154, 158 a 163	ALTRI ISTITUTI	146	50	71	27	396	130	41	106	51	8	1	1
173 a 219	Lavoro	2.556	2.110	246	359	2.967	1.447	562	612	937	738	162	207
173 a 180	LAVORO SUBORDINATO E AUTONOMO	963	415	104	133	2.159	747	343	360	337	100	85	87
181 a 184	PREVIDENZA E ASSISTENZA OBBLIGATORIA	1.587	1.685	138	226	756	648	201	224	600	638	76	120
186 a 202	CONTROVERSIE AGRARIE (mezzadria, colonia patziaria, soccida)	1	—	—	—	—	2	—	—	—	—	—	—
207 a 210	SOCIETA' COOPERATIVE E MUTUE ASSICURATRICI	2	7	—	—	18	15	9	9	—	—	—	—
185, 203 a 206, 211 a 219	ALTRI ISTITUTI	3	3	4	—	34	35	9	19	—	—	—	—
220 a 243	Altre materie	259	136	63	13	633	695	180	253	137	105	14	20
220 a 222	GIURISDIZIONE E COMPETENZA	—	—	—	—	1	1	—	—	—	—	—	—
223 a 226	PROCEDURA	110	56	11	1	305	336	77	141	48	63	3	4
227 a 229	DELIBAZIONE DI SENTENZE STRANIERE	6	—	—	—	—	—	—	—	—	—	—	—
230 a 233	ISTITUTI CONCURSUALI (fallimento, concordato preventivo, ecc.)	81	23	15	3	201	90	27	39	73	11	—	2
234, 235	ELEZIONI POLITICHE E AMMINISTRATIVE	3	6	4	6	15	11	1	1	3	4	—	4
238 a 241	IMPOSTE E TASSE	37	39	15	3	71	198	72	64	12	24	10	9
236, 237, 242, 243	ALTRI ISTITUTI	22	12	18	—	39	59	3	8	1	3	1	1
	TOTALE GENERALE	12.968	3.669	918	949	18.354	5.409	1.595	2.262	3.984	1.659	471	588

(a) Nelle domande rigettate sono comprese quelle respinte senza esame del merito (per incompetenza, improcedibilità, ecc.). — (b)

DI CORTE DI APPELLO

secondo l'istituto giuridico, il grado del giudizio e l'esito della domanda (a)

N. d'ordine (b)	TRENTO				VENEZIA				TRIESTE				GENOVA				BOLOGNA				
	1° grado		Appello		1° grado		Appello		1° grado		Appello		1° grado		Appello		1° grado		Appello		
	Acc.	Rig.	Acc.	Rig.	Acc.	Rig.	Acc.	Rig.	Acc.	Rig.	Acc.	Rig.	Acc.	Rig.	Acc.	Rig.	Acc.	Rig.	Acc.	Rig.	
1 a 33	116	4	4	1	430	20	7	3	183	10	8	5	248	22	15	9	409	30	14	13	1 a 33
8 a 13	57	—	4	1	212	4	6	2	106	—	7	4	127	6	14	6	216	15	12	6	8 a 13
15 a 22	7	—	—	—	56	4	—	—	33	3	1	1	58	3	—	—	80	4	1	2	15 a 22
29 a 32	7	2	—	—	30	5	—	—	11	6	—	—	22	9	1	2	25	8	—	1	29 a 32
1 a 7, 14, 23 a 28, 33	45	2	—	—	132	7	1	—	33	1	—	—	41	4	—	—	88	3	1	4	1 a 7, 14, 23 a 28, 33
34 a 48	11	3	4	5	26	12	—	—	5	6	1	1	12	10	1	—	22	15	2	6	34 a 48
34 a 41	6	1	2	2	5	4	—	—	—	2	1	1	6	6	—	—	9	10	—	5	34 a 41
42 a 45	5	2	2	3	21	8	—	—	5	4	—	—	6	4	—	—	12	4	2	1	42 a 45
46 a 48	—	—	—	—	—	—	—	—	—	—	—	—	—	—	—	—	1	1	—	—	46 a 48
49 a 89	172	55	28	30	1.010	239	20	49	273	71	22	21	345	102	38	48	391	121	54	73	49 a 89
49 a 55	66	17	9	9	622	94	1	10	138	25	7	8	169	43	14	22	191	58	16	29	49 a 55
57, 58	25	4	4	1	145	46	3	2	60	4	—	3	24	8	1	4	86	18	11	17	57, 58
60 a 64	—	—	—	—	2	1	—	—	—	—	—	—	—	—	—	—	—	—	—	—	60 a 64
65 a 69	—	—	—	—	—	—	—	—	—	—	—	—	—	—	—	—	—	—	—	—	65 a 69
70 a 75	23	11	8	9	77	40	5	6	10	9	9	4	36	10	13	12	23	7	13	10	70 a 75
76 a 84	7	6	—	—	29	6	—	—	6	8	1	1	49	18	2	1	31	14	2	6	76 a 84
85 a 89	50	17	7	8	135	52	19	30	58	24	5	5	67	22	8	9	60	24	12	11	85 a 89
56, 59	1	—	—	—	—	—	—	—	—	—	—	—	—	—	—	—	—	—	—	—	56, 59
90 a 172	1.427	326	101	134	7.303	1.255	124	234	1.939	248	87	179	4.010	556	198	242	7.563	1.067	352	496	90 a 172
90 a 97	31	11	12	17	76	39	—	—	19	9	4	17	29	11	5	6	35	17	13	15	90 a 97
98 a 103	1	—	—	—	3	—	—	—	1	—	—	—	1	1	—	—	4	—	—	—	98 a 103
104 a 109	423	60	13	24	2.786	333	26	69	944	70	20	51	615	50	12	17	3.730	274	87	117	104 a 109
114 a 121	153	83	11	22	1.032	227	45	75	313	57	7	28	641	136	21	71	1.188	247	17	48	114 a 121
122 a 128	5	5	—	3	77	38	1	3	7	1	1	3	6	6	—	—	52	16	7	20	122 a 128
129 a 133	28	10	2	1	110	28	7	10	36	9	11	18	14	9	4	3	28	9	22	22	129 a 133
134 a 137	17	2	1	1	16	3	2	3	26	5											

Segue Tav. 76 - Procedimenti di cognizione esauriti con sentenza definitiva,

secondo l'istituto giuridico, il grado del giudizio e l'esito della domanda

N. d'ordine	ISTITUTI GIURIDICI	FIRENZE				PERUGIA				ANCONA				ROMA				L'AQUILA				CAMPOMASSO				NAPOLI				SALERNO (sez.)				BARI				N. d'ordine
		1° grado		Appello		1° grado		Appello		1° grado		Appello		1° grado		Appello		1° grado		Appello		1° grado		Appello		1° grado		Appello		1° grado		Appello						
		Acc.	Rig.	Acc.	Rig.	Acc.	Rig.	Acc.	Rig.	Acc.	Rig.	Acc.	Rig.	Acc.	Rig.	Acc.	Rig.	Acc.	Rig.	Acc.	Rig.	Acc.	Rig.	Acc.	Rig.	Acc.	Rig.	Acc.	Rig.	Acc.	Rig.	Acc.	Rig.					
1 a 33	Persone e famiglia	376	47	20	11	51	1	3	1	45	2	3	2	531	46	29	16	93	6	7	11	2	1	493	33	34	19	71	6	4	3	154	16	13	3	1 a 33		
8 a 13	MATRIMONIO	140	13	12	6	22	—	2	1	25	—	3	2	265	21	26	9	45	2	5	6	—	1	231	8	29	16	45	2	3	3	68	2	10	2	8 a 13		
15 a 22	FILIAZIONE LEGITTIMA E ILLEGITTIMA	73	1	1	1	6	—	—	—	5	1	—	—	171	14	2	1	23	2	—	—	—	1	98	7	2	2	10	2	—	—	34	2	—	—	15 a 22		
29 a 32	PRESTAZIONE DI ALIMENTI	14	10	6	4	1	1	—	—	1	1	—	—	23	5	1	4	6	2	2	—	—	—	20	9	2	1	5	1	1	—	14	5	2	1	29 a 32		
1 a 7, 14, 23 a 28, 33	ALTRI ISTITUTI	149	23	1	—	22	—	1	—	14	—	—	—	72	6	—	2	19	—	—	—	—	4	1	144	9	1	—	11	1	—	—	38	7	1	—	1 a 7, 14, 23 a 28, 33	
34 a 48	Successioni	10	4	5	4	10	1	—	1	10	2	1	—	38	26	11	12	9	6	4	1	—	—	1	47	19	18	18	7	1	—	—	8	2	2	4	34 a 48	
34 a 41	SUCCESSIONE LEGITTIMA E TESTAMENTARIA	6	4	3	2	3	1	—	1	2	2	—	—	12	14	7	4	—	3	—	—	—	—	—	9	8	5	8	2	1	—	—	3	—	—	—	34 a 41	
42 a 45	DIVISIONE DI EREDITA'	4	—	2	2	7	—	—	—	8	—	—	—	20	6	4	7	9	3	4	1	—	—	1	35	8	9	7	5	—	—	—	—	4	—	2	2	42 a 45
46 a 48	ALTRI ISTITUTI	—	—	—	—	—	—	—	—	—	—	—	—	6	6	—	1	—	—	—	—	—	—	—	3	3	4	3	—	—	—	—	1	2	—	—	46 a 48	
49 a 89	Proprietà	473	139	60	80	304	38	15	23	196	40	8	17	921	431	135	187	159	58	34	61	53	21	5	5	889	338	127	238	138	41	14	32	198	82	57	59	49 a 89
49 a 55	PROPRIETA' DI BENI IMMOBILI	181	57	30	37	55	15	5	6	125	17	4	5	302	139	45	74	91	33	16	34	20	8	—	2	370	154	50	105	52	17	9	22	81	37	26	30	49 a 55
57, 58	PROPRIETA' DI BENI MOBILI, FRUTTI PENDENTI E ALTRI DIRITTI	104	17	5	3	204	6	1	6	17	3	1	2	97	63	16	25	19	5	1	3	14	5	—	—	38	13	5	8	5	2	1	1	10	6	1	1	57, 58
60 a 64	ENFITEUSI	—	—	—	—	—	—	—	—	—	—	—	—	5	2	2	—	—	—	—	—	—	—	—	—	—	1	—	—	—	—	—	—	—	—	—	60 a 64	
65 a 69	USUCFRUTTO, USO E ABITAZIONE	1	—	—	—	—	—	—	—	—	—	—	—	—	—	—	—	—	—	—	—	—	—	—	—	—	2	—	—	—	—	—	—	—	—	—	65 a 69	
70 a 75	SERVITU'	39	22	8	10	13	1	3	2	25	7	—	—	86	34	34	37	5	4	3	7	3	1	1	3	151	44	36	38	22	5	3	5	13	8	12	9	70 a 75
76 a 84	COMUNIONE E CONDOMINIO	54	12	7	18	2	3	—	—	1	3	2	2	148	72	15	17	12	8	1	2	3	—	—	1	190	70	21	53	21	2	—	—	29	16	6	10	76 a 84
85 a 89	POSSESSO	94	31	10	11	30	13	6	6	26	11	1	5	283	120	22	34	32	8	12	15	13	7	3	—	140	54	15	33	38	15	1	4	65	13	12	7	85 a 89
56, 59	ALTRI ISTITUTI	—	—	—	—	—	—	—	—	—	—	—	—	—	—	—	—	—	—	—	—	—	—	—	—	—	—	—	—	—	—	—	—	—	—	—	56, 59	
90 a 172	Obbligazioni	7.249	1.019	369	538	1.306	188	70	101	1.320	254	91	124	10.586	2.755	597	934	701	177	100	157	461	46	13	26	8.023	2.147	599	907	1.376	257	47	79	2.849	628	218	348	90 a 172
90 a 97	VENDITA DI IMMOBILI	64	36	10	17	8	8	1	3	29	5	3	7	189	68	27	39	23	11	4	10	2	—	—	1	105	64	15	42	21	7	1	3	46	20	17	14	90 a 97
98 a 103	VENDITA DI AUTOVEICOLI	2	—	—	—	—	—	—	—	—	—	—	—	1	1	—	—	—	—	—	—	—	—	—	—	2	1	—	—	—	—	—	—	—	—	—	98 a 103	
104 a 109	VENDITA DI MOBILI, FRUTTI PENDENTI E ALTRI DIRITTI	2.906	292	51	84	508	33	6	17	508	41	15	29	1.249	300	80	119	131	29	9	16	147	8	1	1	606	198	57	106	120	32	2	3	278	52	12	45	104 a 109
114 a 121	LOCAZIONE DI IMMOBILI URBANI	1.138	197	53	112	219	42	10	9	126	28	7	13	2.507	878	96	208	77	23	15	21	105	13	—	3	1.569	532	113	223	423	75	14	18	1.254	195	28	57	114 a 121
122 a 128	AFFITTO DI FONDI RUSTICI	34	19	3	11	8	1	10	1	25	3	1	5	98	45	11	36	22	5	1	2	3	4	3	7	167	66	37	41	43	18	2	9	68	27	12	35	122 a 128
129 a 133	APPALTO	55	27	9	19	19	9	1	1	20	7	4	7	143	41	27	29	15	4	4	5	6	—	—	—	130	58	29	49	23	3	3	6	24	8	2	10	129 a 133
134 a 137	TRASPORTO (CONTIANTO)	38	10	3	7	6	—	2	8	1	2	1	—	96	13	5	13	2	—	—	—	—	—	—	—	29	22	4	5	5	1	—	—	10	—	1	2	134 a 137
138, 139	MANDATO	5	1	—	—	—	—	—	—	—	—	—	—	24	8	—	—	—	—	—	—	—	—	—	—	3	3	1	1	—	—	—	—	1	1	—	—	138, 139
140, 141	COMMISSIONE	4	—	—	—	—	—	—	—	—	—	—	—	2	1	—	—	—	—	—	—	—	—	—	—	5	1	1	2	—	—	—	—	7	1	—	—	140, 141
143, 144	MEDIAZIONE	19	10	—	—	—	—	—	—	1	—	—	—	12	7	—	—	—	—	—	—	—	—	—	—	6	—	1	4	—	—	—	—	4	—	2	3	143, 144
147, 148	COMODATO	11	1	—	—	—	—	—	—	—	—	—	—	16	1	—	—	—	—	—	—	—	—	—	—	12	—	—	—	—	—	—	—	5	3	—	—	147, 148
149 a 151	MUTUO	22	7	—	—	15	3	3	1	3	1	—	—	38	14	9	6	7	3	1	—	—	—	—	—	32	10	5	6	4	—	—	—	7	2	1	1	149 a 151
155 a 157	ASSICURAZIONE E RIASSICURAZIONE	90	26	8	18	13	4	—	—	6	1	1	2	212	61	5	8	14	7	4	—	—	—	—	—	118	43	21	27	4	1	—	—	13	3	4	5	155 a 157
164 a 166	TITOLI DI CREDITO	271	76	23	22	12	14	7	6	67	30	12	15	247	131	12	19	72	39	10	29	34	2	—	9	383	160	35	47	118	47	4	8	147	42	12	21	164 a 166
167 a 169	GESTIONE DI AFFARI, PAGAMENTO DELLO INDEBITO E ARRICCHIAMENTO SENZA CAUSA	3	—	2	13	—	2	—	—	—	—	—	—	5	3	—	—	—	—	—	—	—	—	—	—	3	1	—	—	—	—	—	—	—	—	—	—	167 a 169
170 a 172	RISARCIMENTO PER FATTO ILLECITO	2.432	273	162	166	422	48	36	35	490	119	37	30	5.378	1.067	317	437	312	47	50	66	106	12	7	3	4.442	845	251	316	600	70	21	32	905	251	126	144	170 a 172
110 a 113, 142 a 145, 146, 152 a 154, 158 a 163	ALTRI ISTITUTI	156	44	48	73	73	17	3	8	44	17	16	—	289	116	6	17	24	8	2	4	39	6	2	1	411	143	29	35	15	3	—	—	80	23	—	8	110 a 113, 142 a 145, 146, 152 a 154, 158 a 163
173 a 219	Lavoro	3.027	1.794	307	536	1.																																

Segue Tav. 76 - Procedimenti di cognizione esauriti con sentenza definitiva,

secondo l'istituto giuridico, il grado del giudizio e l'esito della domanda

N. d'ordine	ISTITUTI GIURIDICI	LECCE				POTENZA				CATANZARO			
		1° grado		Appello		1° grado		Appello		1° grado		Appello	
		Acc.	Rig.	Acc.	Rig.	Acc.	Rig.	Acc.	Rig.	Acc.	Rig.	Acc.	Rig.
1 a 33	Persone e famiglia	119	12	9	4	48	7	3	1	102	9	1	7
8 a 13	MATRIMONIO	40	4	4	2	30	5	3	—	45	3	1	5
15 a 22	FILIAZIONE LEGITTIMA E ILLEGITTIMA	48	4	2	—	11	1	—	—	41	3	—	—
29 a 32	PRESTAZIONE DI ALIMENTI	12	2	3	2	—	—	—	—	1	—	—	2
1 a 7, 14, 23 a 28, 33	ALTRI ISTITUTI	19	2	—	—	6	1	—	1	16	2	—	—
34 a 48	Successioni	12	9	1	4	5	5	—	—	6	6	1	3
34 a 41	SUCCESSIONE LEGITTIMA E TESTAMENTARIA	3	2	1	1	—	1	—	—	2	1	—	—
42 a 45	DIVISIONE DI EREDITA'	8	7	—	2	4	3	—	—	4	5	1	3
46 a 48	ALTRI ISTITUTI	1	—	—	1	1	1	—	—	—	—	—	—
49 a 89	Proprietà	208	81	38	57	83	31	11	33	266	59	21	35
49 a 55	PROPRIETA' DI BENI IMMOBILI	66	32	19	28	38	16	6	8	128	27	11	8
57, 58	PROPRIETA' DI BENI MOBILI, FRUTTI PENDENTI E ALTRI DIRITTI	10	7	1	2	6	3	—	—	18	2	1	5
60 a 64	EMFITEUSI	—	—	—	—	—	—	—	—	1	—	—	—
65 a 69	USUFRUTTO, USO E ABBAZIONE	1	—	—	—	—	—	—	—	—	—	—	—
70 a 75	SERVITU'	30	6	7	9	5	2	—	8	27	11	3	10
76 a 84	COMUNITONE E CONDOMINIO	12	8	3	1	4	2	1	1	7	—	—	—
85 a 89	POSSESSO	89	28	8	17	30	8	4	15	86	19	6	12
56, 59	ALTRI ISTITUTI	—	—	—	—	—	—	—	—	—	—	—	—
90 a 172	Obbligazioni	3.280	472	178	296	491	168	52	71	1.151	224	72	135
90 a 97	VENDITA DI IMMOBILI	27	11	6	23	8	7	5	3	24	13	—	3
98 a 103	VENDITA DI AUTOVEICOLI	—	—	—	—	—	—	—	—	—	—	—	—
104 a 109	VENDITA DI MOBILI, FRUTTI PENDENTI E ALTRI DIRITTI	401	31	9	17	53	14	2	5	275	22	10	20
114 a 121	LOCAZIONE DI IMMOBILI URBANI	1.257	146	35	61	129	30	19	11	189	33	9	20
122 a 128	AFFITTO DI FONDI RUSTICI	49	37	13	11	66	21	3	8	35	39	8	26
129 a 133	APPALTO	18	2	2	7	4	4	1	1	18	3	2	3
134 a 137	TRASPORTO (contratto)	24	7	2	5	—	—	—	—	1	—	—	—
138, 139	MANDATO	—	—	—	—	—	—	—	—	—	—	—	—
140, 141	COMMISSIONE	—	—	—	—	—	—	—	—	1	—	—	—
143, 144	MEDIAZIONE	3	—	—	—	—	—	—	—	4	—	—	—
147, 148	COMODATO	2	—	—	—	—	—	—	—	4	—	—	—
149 a 151	MUTUO	3	1	1	2	—	—	—	—	3	—	—	—
153 a 157	ASSICURAZIONE E RIASSICURAZIONE	16	1	1	—	2	2	—	—	9	3	—	—
164 a 169	TITOLI DI CREDITO	261	93	29	49	44	31	11	14	46	18	1	3
170 a 172	GESTIONE DI AFFARI, PAGAMENTO DELLO INDEBITO E ARRICCHIMENTO SENZA CAUSA	—	—	—	—	—	—	—	—	—	—	—	—
170 a 172	RISARCIMENTO PER FATTO ILLECITO	1.146	134	74	107	177	53	17	24	494	73	35	56
110 a 113, 142 a 145, 146, 152 a 154, 158 a 163	ALTRI ISTITUTI	73	8	2	12	8	5	2	2	51	20	7	4
173 a 219	Lavoro	3.373	3.009	279	486	1.622	1.447	181	297	2.848	1.614	170	366
173 a 180	LAVORO SUBORDINATO E AUTONOMO	646	209	53	64	109	59	50	46	556	216	47	43
181 a 184	PREVIDENZA E ASSISTENZA OBBLIGATORIA	2.721	2.798	225	417	1.513	1.388	131	251	2.289	1.395	123	323
186 a 202	CONTROVERSIE AGRARIE (mezzadria, colonia parziaria, societa')	5	1	—	2	—	—	—	—	1	2	—	—
207 a 210	SOCIETA' COOPERATIVE E MUTUE ASSICURATRICI	1	1	—	3	—	—	—	—	1	—	—	—
185, 203 a 206, 211 a 219	ALTRI ISTITUTI	—	—	—	—	—	—	—	—	1	1	—	—
220 a 243	Altre materie	184	104	13	21	23	41	6	9	107	38	9	24
220 a 222	GIURISDIZIONE E COMPETENZA	—	—	—	—	—	—	—	—	—	—	—	—
223 a 226	PROCEDURA	80	65	7	10	5	18	4	2	17	20	7	18
227 a 229	DELIBAZIONE DI SENTENZE STRANIERE	5	—	—	—	—	—	—	—	7	—	—	—
230 a 233	ISTITUTI CONCORDALI (fallimento, concordato preventivo, ecc.)	50	15	3	7	12	10	—	—	45	4	—	1
234, 235	ELEZIONI POLITICHE E AMMINISTRATIVE	4	1	—	—	—	5	—	—	1	—	—	—
238 a 241	IMPOSTE E TASSE	13	11	1	3	1	7	1	4	10	8	1	3
236, 237, 242, 243	ALTRI ISTITUTI	32	12	2	1	5	1	1	3	27	6	1	2
	TOTALE GENERALE	7.176	3.687	518	868	2.272	1.699	253	411	4.480	1.950	274	570

N. d'ordine	REGGIO DI CAL. (Sez.)		PALERMO				MESSINA				CALTANISSETTA				CATANIA				CAGLIARI								
	1° grado		Appello		1° grado		Appello		1° grado		Appello		1° grado		Appello		1° grado		Appello		1° grado		Appello				
	Acc.	Rig.	Acc.	Rig.	Acc.	Rig.	Acc.	Rig.	Acc.	Rig.	Acc.	Rig.	Acc.	Rig.	Acc.	Rig.	Acc.	Rig.	Acc.	Rig.	Acc.	Rig.	Acc.	Rig.			
1 a 33	6	1	—	1	183	15	10	2	103	5	4	1	15	2	4	—	279	17	8	8	109	9	2	2	1 a 33		
8 a 13	6	1	—	—	93	8	8	—	40	1	3	—	7	1	4	—	134	10	7	5	34	3	1	1	8 a 13		
15 a 22	—	—	—	—	44	2	2	1	21	1	—	1	2	—	—	—	57	1	—	—	23	—	1	—	15 a 22		
29 a 32	—	—	—	—	5	1	—	1	5	3	1	—	—	—	—	—	5	5	1	2	3	3	—	1	29 a 32		
1 a 7, 14, 23 a 28, 33	—	—	—	—	41	4	—	—	37	—	—	—	6	1	—	—	83	1	—	1	49	3	—	—	1 a 7, 14, 23 a 28, 33		
34 a 48	—	—	—	—	11	9	2	6	11	5	1	4	5	—	2	1	27	2	6	6	5	6	1	3	34 a 48		
34 a 41	—	—	—	—	2	4	1	4	5	—	1	1	1	—	—	—	3	—	4	1	1	2	—	—	34 a 41		
42 a 45	—	—	—	—	9	2	1	2	6	5	—	3	4	—	2	—	24	1	2	5	4	4	1	2	42 a 45		
46 a 48	—	—	—	—	—	—	—	—	3	—	—	—	—	—	—	—	1	—	—	—	—	—	—	1	46 a 48		
49 a 89	—	—	—	—	3	4	449	142	57	65	200	72	24	41	90	27	7	5	296	121	55	55	136	44	9	43	49 a 89
49 a 55	—	—	—	—	1	3	256	58	24	25	115	44	10	19	33	10	5	4	122	48	26	23	38	17	3	17	49 a 55
57, 58	—	—	—	—	12	7	4	1	15	1	1	1	1	2	—	—	54	25	7	4	5	3	1	2	57, 58		
60 a 64	—	—	—	—	11	4	5	2	—	—	—	—	—	—	—	—	2	—	—	—	—	—	—	—	—	60 a 64	
65 a 69	—	—	—	—	—	—	—	—	—	—	—	—	—	—	—	—	—	—	—	—	—	—	—	—	—	65 a 69	
70 a 75	—	—	—	—	—	—	—	—	—	—	—	—	—	—	—	—	—	—	—	—	—	—	—	—	—	70 a 75	
76 a 84	—	—	—	—	2	1	37	13	4	13	23	10	8	13	11	—	1	1	35	15	12	9	22	5	2	10	76 a 84
85 a 89	—	—	—	—	39	25	3	8	8	—	—	—	—	—	—	—	—	—	26	4	5	6	7	2	4	85 a 89	
56, 59	—	—	—	—	94	35	17	16	38	16	3	5	41	13	—	—	—	—	57	27	5	13	64	16	3	10	56, 59
90 a 172	—	—	—	—	8	27	1.505	493	110	163	828	238	57	89	152	28	23	37	1.703	595	238	211	1.083	210	81	187	90 a 172
90 a 97	—	—	—	—	1	1	67	49	6	14	17	6	2	11	3	4	1	1	64	16	8	7	11	3	5	13	90 a 97
98 a 103	—	—	—	—	—	—	—	—	—	—	—	—	—	—	—	—	—	—	—	—	—	—	—	—	—	—	98 a 103
104 a 109	—	—	—	—	1	2	92	49	10	11	57	13	1	7	7	1	—	—	149	34	15	20	72	12	5	4	104 a 109
114 a 121	—	—	—	—	—	—	—	—	—	—	—	—	—	—	—	—	—	—	426	145	47	68	287	43			

Tav. 77 — Procedimenti di cognizione esauriti con sentenza definitiva, secondo

Importo in
A — PERSONE E

DISTRETTI DI CORTE DI APPELLO	PROCEDIMENTI PER CLASSI DI VALORE											
	Fino a 50.000 lire			50.000 - 100.000			100.000 - 250.000			250.000 - 1.000.000		
	N	Importo	Durata media in giorni	N	Importo	Durata media in giorni	N	Importo	Durata media in giorni	N	Importo	Durata media in giorni
	PRIMO											
Torino	4	100	426	6	360	473	6	915	593	2	843	564
Milano	—	—	—	2	138	397	—	—	—	1	929	1.186
Brescia	1	15	42	—	—	—	—	—	—	—	—	—
Trento	—	—	—	1	80	598	—	—	—	—	—	—
Venezia	1	30	289	—	—	—	1	150	71	5	2.620	616
Trieste	—	—	—	1	90	413	1	120	504	1	564	457
Genova	—	—	—	2	110	1.052	—	—	—	1	450	549
Bologna	—	—	—	1	80	424	—	—	—	1	400	238
Firenze	—	—	—	—	—	—	2	350	1.237	2	1.268	553
Perugia	—	—	—	—	—	—	—	—	—	—	—	—
Ancona	—	—	—	—	—	—	—	—	—	—	—	—
Roma	—	—	—	1	50	190	1	130	1.452	2	1.170	413
L'Aquila	—	—	—	1	50	1.538	3	470	735	—	—	—
Campobasso (sez.)	—	—	—	—	—	—	—	—	—	—	—	—
Napoli	—	—	—	—	—	—	—	—	—	—	—	—
Salerno (sez.)	—	—	—	—	—	—	3	480	577	—	—	—
Bari	1	28	198	2	145	447	—	—	—	2	900	1.081
Lecce	—	—	—	2	130	1.999	3	376	820	1	658	421
Potenza	—	—	—	—	—	—	—	—	—	—	—	—
Catanzaro	—	—	—	—	—	—	—	—	—	—	—	—
Reggio di Cal. (sez.)	—	—	—	—	—	—	—	—	—	—	—	—
Palermo	—	—	—	1	60	579	—	—	—	—	—	—
Messina	2	45	680	1	90	317	—	—	—	—	—	—
Caltanissetta	—	—	—	—	—	—	—	—	—	—	—	—
Catania	1	40	432	1	50	172	—	—	—	—	—	—
Cagliari	—	—	—	—	—	—	—	—	—	—	—	—
ITALIA	10	258	402	22	1.433	675	21	3.101	730	18	9.802	620
	GRADO DI											
Torino	—	—	—	—	—	—	—	—	—	—	—	—
Milano	—	—	—	1	90	346	1	170	334	2	806	594
Brescia	—	—	—	—	—	—	—	—	—	—	—	—
Trento	—	—	—	—	—	—	—	—	—	—	—	—
Venezia	—	—	—	—	—	—	—	—	—	—	—	—
Trieste	—	—	—	—	—	—	—	—	—	—	—	—
Genova	—	—	—	—	—	—	—	—	—	1	840	715
Bologna	—	—	—	—	—	—	—	—	—	1	900	559
Firenze	1	25	945	—	—	—	—	—	—	1	628	472
Perugia	—	—	—	—	—	—	—	—	—	—	—	—
Ancona	—	—	—	—	—	—	—	—	—	—	—	—
Roma	—	—	—	—	—	—	—	—	—	1	720	272
L'Aquila	—	—	—	—	—	—	—	—	—	—	—	—
Campobasso (sez.)	—	—	—	—	—	—	—	—	—	—	—	—
Napoli	—	—	—	—	—	—	1	170	236	1	617	410
Salerno (sez.)	—	—	—	—	—	—	—	—	—	—	—	—
Bari	—	—	—	—	—	—	—	—	—	—	—	—
Lecce	—	—	—	—	—	—	—	—	—	—	—	—
Potenza	—	—	—	—	—	—	—	—	—	—	—	—
Catanzaro	—	—	—	—	—	—	—	—	—	—	—	—
Reggio di Cal. (sez.)	—	—	—	—	—	—	—	—	—	—	—	—
Palermo	—	—	—	—	—	—	—	—	—	1	330	205
Messina	—	—	—	—	—	—	—	—	—	—	—	—
Caltanissetta	—	—	—	—	—	—	—	—	—	—	—	—
Catania	—	—	—	1	80	508	—	—	—	—	—	—
Cagliari	—	—	—	—	—	—	—	—	—	—	—	—
ITALIA	1	25	945	2	170	427	2	340	285	8	4.841	478

categorie di istituti giuridici (a), valore della domanda e la durata media (b)

migliaia di lire
FAMIGLIA (1 a 33)

DELLA DOMANDA E LA DURATA MEDIA																
1.000.000 - 5.000.000			5.000.000 - 10.000.000			oltre 10.000.000 di lire			Totale			Indeterminabile		Totale generale		
N	Importo	Durata media in giorni	N	Importo	Durata media in giorni	N	Importo	Durata media in giorni	N	Importo	Durata media in giorni	N	Durata media in giorni	N	Durata media in giorni	
GRADO																
2	2.912	252	—	—	—	—	—	—	20	5.130	486	655	479	675	480	
3	3.753	1.157	—	—	—	1	10.000	242	7	14.820	813	666	549	673	552	
—	—	—	—	—	—	—	—	—	1	15	42	230	510	231	508	
1	1.750	388	—	—	—	—	—	—	2	1.830	493	118	494	120	494	
5	10.479	537	—	—	—	—	—	—	12	13.279	511	438	530	450	530	
—	—	—	—	—	—	—	—	—	3	774	458	190	424	193	425	
—	—	—	1	9.000	1.602	—	—	—	4	9.560	1.064	266	553	270	560	
1	2.130	1.349	—	—	—	—	—	—	4	2.740	721	435	565	439	566	
1	1.164	1.207	—	—	—	1	45.000	714	6	47.782	917	417	501	423	507	
—	—	—	—	—	—	—	—	—	—	—	—	52	502	52	502	
—	—	—	—	—	—	—	—	—	—	—	—	47	569	47	569	
2	5.050	1.718	2	11.200	159	—	—	—	8	17.600	778	569	665	577	667	
—	—	—	—	—	—	—	—	—	4	520	936	95	565	99	580	
—	—	—	—	—	—	—	—	—	—	—	—	13	537	13	537	
11	23.700	569	—	—	—	1	80.000	395	12	103.700	552	514	668	526	666	
—	—	—	—	—	—	—	—	—	3	460	577	74	686	77	682	
—	—	—	—	—	—	—	—	—	5	1.073	651	165	708	170	706	
—	—	—	—	—	—	—	—	—	6	1.164	1.146	125	652	131	675	
1	2.376	803	—	—	—	—	—	—	1	2.376	803	54	702	55	704	
—	—	—	—	—	—	—	—	—	—	—	—	111	634	111	634	
—	—	—	—	—	—	—	—	—	—	—	—	7	1.153	7	1.153	
—	—	—	—	—	—	—	—	—	1	60	579	197	717	198	716	
—	—	—	—	—	—	—	—	—	4	5.853	1.064	104	728	108	741	
—	—	—	—	—	—	—	—	—	—	—	—	17	618	17	618	
—	—	—	—	—	—	—	—	—	2	90	302	294	762	296	759	
—	—	—	—	—	—	—	—	—	—	—	—	118	605	118	605	
27	53.314	745	4	25.918	1.125	3	135.000	438	105	228.826	679	5.971	585	6.076	587	
APPELLO																
—	—	—	—	—	—	—	—	—	—	—	—	—	—	49	407	
1	2.000	273	—	—	—	—	—	—	5	3.066	428	51	560	66	550	
—	—	—	—	—	—	—	—	—	—	—	—	7	766	7	766	
—	—	—	—	—	—	—	—	—	—	—	—	5	481	5	481	
—	—	—	—	—	—	—	—	—	—	—	—	10	508	10	508	
—	—	—	—	—	—	—	—	—	—	—	—	13	341	13	341	
—	—	—	—	—	—	—	—	—	1	840	715	23	554	24	560	
1	1.440	1.596	—	—	—	—	—	—	2	2.340	1.078	25	653	27	684	
—	—	—	—	—	—	—	—	—	2	653	709	29	492	31	506	
—	—	—	—	—	—	—	—	—	—	—	—	4	319	4	319	
—	—	—	—	—	—	—	—	—	—	—	—	5	431	5	431	
—	—	—	—	—	—	—	—	—	1	720	272	44	674	45	665	
—	—	—	—	—	—	—	—	—	—	—	—	7	509	7	509	
—	—	—	—	—	—	—	—	—	—	—	—	1	156	1	156	
1	1.600	634	—	—	—	—	—	—	3	2.387	427	50	272	53	281	
—	—	—	—													

Segue Tav. 77 - Procedimenti di cognizione esauriti con sentenza definitiva, secondo

Importo in
C - PROPRIETÀ

DISTRETTI DI CORTE DI APPELLO	PROCEDIMENTI PER CLASSI DI VALORE											
	Fino a 50.000 lire			50.000 - 100.000			100.000 - 250.000			250.000 - 1.000.000		
	N	Importo	Durata media in giorni	N	Importo	Durata media in giorni	N	Importo	Durata media in giorni	N	Importo	Durata media in giorni
PRIMO												
Torino	7	239	574	73	5.386	519	141	21.914	568	115	54.646	630
Milano	7	127	585	63	4.793	594	93	14.029	598	146	73.675	679
Brescia	—	—	—	4	301	478	9	1.308	334	3	1.474	605
Trento	1	30	237	2	184	553	2	359	673	4	2.040	535
Venezia	6	226	484	13	1.013	445	60	9.996	323	63	20.790	456
Trieste	2	32	229	12	896	138	22	3.931	183	35	15.104	348
Genova	—	—	—	—	—	—	5	791	950	3	1.723	639
Bologna	2	64	440	10	858	372	20	2.909	470	37	17.917	692
Firenze	2	25	472	10	795	314	20	3.382	370	29	14.488	550
Perugia	3	105	468	28	2.076	218	62	9.718	289	61	26.955	415
Ancona	1	16	534	3	213	289	8	1.295	608	5	2.050	471
Roma	1	21	493	12	914	423	25	4.045	661	35	18.780	752
L'Aquila	1	38	161	2	177	576	6	1.079	1.221	10	5.865	923
Campobasso (sez.)	1	40	1.781	6	442	893	5	859	964	5	1.857	159
Napoli	2	65	2.073	30	2.230	990	53	8.919	1.006	49	22.881	844
Salerno (sez.)	—	—	—	—	—	—	1	139	894	2	587	2.730
Bari	—	—	—	2	156	1.171	11	1.950	1.026	7	3.370	1.127
Lecce	—	—	—	2	169	865	8	1.487	743	12	6.225	1.255
Potenza	—	—	—	—	—	—	4	679	1.102	8	4.658	2.026
Catanzaro	11	210	475	8	400	662	—	—	—	5	2.139	544
Reggio di Cal. (sez.)	—	—	—	—	—	—	—	—	—	—	—	—
Palermo	2	42	1.505	4	318	1.156	12	2.266	432	12	6.766	1.226
Messina	1	4	1.350	7	509	562	3	457	582	11	5.801	2.068
Caltanissetta	—	—	—	—	—	—	—	—	—	6	2.262	874
Catania	2	30	431	3	227	690	28	5.060	947	49	18.771	655
Cagliari	—	—	—	2	124	1.655	2	320	743	2	1.324	649
ITALIA	52	1.314	627	296	22.181	553	600	97.502	580	714	330.928	684

GRADO DI												
DISTRETTI DI CORTE DI APPELLO	N	Importo	Durata media in giorni	N	Importo	Durata media in giorni	N	Importo	Durata media in giorni	N	Importo	Durata media in giorni
Torino	—	—	—	—	—	—	1	150	409	2	831	834
Milano	1	32	385	2	131	243	3	359	392	12	6.050	414
Brescia	—	—	—	—	—	—	—	—	—	—	—	—
Trento	—	—	—	—	—	—	—	—	—	—	—	—
Venezia	—	—	—	—	—	—	—	—	—	—	—	—
Trieste	1	41	312	—	—	—	1	110	387	3	976	281
Genova	—	—	—	1	80	212	—	—	—	1	350	325
Bologna	—	—	—	1	51	991	4	648	804	5	3.028	554
Firenze	1	35	150	1	80	655	—	—	—	7	2.509	485
Perugia	—	—	—	—	—	—	—	—	—	—	—	—
Ancona	—	—	—	—	—	—	—	—	—	—	—	—
Roma	1	12	677	—	—	—	6	2.808	674	—	—	—
L'Aquila	1	3	308	—	—	—	1	160	299	5	2.954	637
Campobasso (sez.)	—	—	—	—	—	—	—	—	—	—	—	—
Napoli	1	20	1.490	3	257	618	4	715	944	10	4.027	771
Salerno (sez.)	—	—	—	—	—	—	1	112	723	—	—	—
Bari	1	40	884	—	—	—	1	200	449	2	634	743
Lecce	—	—	—	1	97	724	3	626	1.078	—	—	—
Potenza	—	—	—	—	—	—	—	—	—	—	—	—
Catanzaro	—	—	—	—	—	—	—	—	—	—	—	—
Reggio di Cal. (sez.)	—	—	—	—	—	—	—	—	—	—	—	—
Palermo	1	12	920	1	55	1.173	5	768	497	5	3.046	695
Messina	—	—	—	—	—	—	1	175	511	—	—	—
Caltanissetta	—	—	—	—	—	—	—	—	—	—	—	—
Catania	1	1	822	1	51	536	—	—	—	5	2.550	847
Cagliari	—	—	—	—	—	—	4	822	634	3	1.237	521
ITALIA	9	196	659	11	802	603	29	4.845	644	67	31.307	619

categorie di istituti giuridici, valore della domanda e la durata media
valgiata di lire
(49 a 89)

NELLA DOMANDA E LA DURATA MEDIA																	
1.000.000 - 5.000.000			5.000.000 - 10.000.000			oltre 10.000.000 di lire			Totale			Indetermi- nabile		Totale generale			
N	Importo	Durata media in giorni	N	Importo	Durata media in giorni	N	Importo	Durata media in giorni	N	Importo	Durata media in giorni	N	Durata media in giorni	N	Durata media in giorni		
GRADO																	
16	42.775	612	7	49.298	1.041	7	196.549	1.832	366	370.807	613	901	699	1.267	674		
75	163.541	497	13	86.939	725	10	198.169	791	407	541.873	616	899	748	1.306	707		
3	6.098	857	—	—	—	2	40.000	426	21	49.161	484	289	805	310	783		
3	3.600	84	—	—	—	1	15.000	966	13	21.213	460	214	637	227	627		
17	31.770	807	4	30.706	1.055	7	200.209	1.049	170	302.710	483	1.079	506	1.249	503		
10	20.728	734	3	24.327	502	4	112.000	267	88	177.018	321	256	551	344	492		
2	6.100	318	—	—	—	1	21.784	286	11	30.398	690	436	871	447	867		
16	32.426	1.747	4	29.551	1.024	4	97.546	966	93	181.271	812	419	717	512	734		
14	28.817	1.082	3	21.108	1.886	6	120.996	1.039	84	189.611	648	528	778	612	760		
1	4.521	688	1	5.000	540	—	—	—	156	48.375	333	186	600	342	478		
1	3.320	127	—	—	—	—	—	—	18	6.394	521	218	748	236	730		
16	30.703	841	10	64.909	1.072	10	513.312	1.733	109	632.684	825	1.243	873	1.352	869		
8	20.808	585	2	14.860	673	8	260.000	928	37	302.827	846	180	944	217	927		
—	—	—	—	—	—	—	—	—	17	3.198	750	57	690	74	704		
37	85.336	753	3	16.110	1.516	9	245.483	1.062	183	381.024	932	1.044	1.084	1.227	1.062		
2	4.230	512	2	10.800	1.009	2	154.104	1.622	9	169.860	1.404	170	1.066	179	1.102		
5	6.606	1.077	1	9.000	288	3	45.000	1.155	29	66.082	1.057	251	1.003	280	1.009		
7	14.055	1.532	—	—	—	—	—	—	29	21.946	1.140	260	799	289	833		
4	11.364	2.274	2	13.670	2.260	4	112.000	1.548	22	142.351	1.837	92	1.392	114	1.478		
5	14.287	825	1	9.230	548	11	1.021.400	632	41	1.047.666	607	284	1.244	325	1.164		
—	—	—	—	—	—	—	—	—	—	—	—	—	—	—	—		
30	71.219	1.131	13	86.950	1.119	28	930.947	1.421	101	1.098.508	1.148	490	1.120	591	1.124		
12	30.939	1.246	1	9.700	2.192	4	99.440	1.854	39	146.650	1.393	393	992	272	1.049		
—	—	—	—	—	—	—	—	—	6	2.262	874	111	751	117	757		
6	14.660	695	—	—	—	3	30.142	963	91	68.890	754	326	1.201	417	1.104		
3	4.100	1.905	—	—	—	—	—	—	9	5.868	1.312	171	1.258	180	1.261		
293	652.003	855	70	482.158	1.050	124	4.414.081	1.174	2.149	6.009.167	699	10.337	846	12.486	821		

APPELLO																	
N	Importo	Durata media in giorni	N	Importo	Durata media in giorni	N	Importo	Durata media in giorni	N	Importo	Durata media in giorni	N	Durata media in giorni	N	Durata media in giorni		
2	3.837	621	1	7.250	316	2	81.000	654	8	93.068	625	163	563	171	566		
8	19.286	779	4	32.091	452	5	151.600	548	35	209.549	506	195	593	230	580		
—	—	—	—	—	—	—	—	—	81	513	—	81	513	81	513		
—	—	—	—	—	—	—	—	—	58	570	—	58	570	58	570		
5	8.232	768	—	—	—	2	57.240	436	8	65.779	723	69	555	77	573		
—	—	—	—	—	—	—	—	—	5	1.127	300	38	650	43	610		
2	4.442	509	1	6.000	558	4	181.000	464	9	191.872	508	77	777	86	749		
4	12.504	1.438	1	8.500	605	4	105.935	1.477	19	130.666	974	108	842	127	862		
4	6.406	917	—	—	—	—	—	—	13	9.030	595	127	556	140	560		
—	—	—	—	—	—	—	—	—	—	—	—	—	—	—	—		
9	22.806	904	3	15.000	1.191	5	221.385	1.560	24	262.011	1.009	298	862	322	873		

Segue Tav. 77 - Procedimenti di cognizione esauriti con sentenza definitiva, secondo

Importo in
D - OBBLIGAZIONI

DISTRETTI DI CORTE DI APPELLO	PROCEDIMENTI PER CLASSI DI VALORE											
	Fino a 50.000 lire			50.000 - 100.000			100.000 - 250.000			250.000 - 1.000.000		
	N	Importo	Durata media in giorni	N	Importo	Durata media in giorni	N	Importo	Durata media in giorni	N	Importo	Durata media in giorni
Torino	61	1.863	840	1.057	78.438	502	1.715	272.479	575	1.604	776.337	651
Milano	138	4.418	764	1.583	114.817	527	2.608	419.161	614	2.902	1.424.538	644
Brescia	19	663	522	171	12.862	396	472	76.653	439	527	264.300	564
Trento	8	265	295	60	4.350	406	121	20.532	567	151	73.101	514
Venezia	43	1.518	630	689	51.587	369	1.412	226.989	444	1.563	754.203	490
Trieste	6	172	443	155	11.794	207	329	53.955	300	436	224.514	420
Genova	25	747	630	513	38.056	306	612	95.795	510	521	255.351	647
Bologna	46	1.142	439	563	41.779	382	1.266	211.837	417	1.735	869.925	499
Firenze	67	2.099	562	468	35.183	430	1.106	182.666	435	1.598	740.311	514
Perugia	7	194	597	130	9.822	350	292	46.248	367	301	144.758	452
Ancona	6	156	869	134	9.747	485	230	36.772	528	283	139.247	517
Roma	75	2.259	692	549	40.596	685	1.475	238.429	690	1.775	875.222	753
L'Aquila	3	54	331	25	1.003	595	57	8.791	601	110	65.266	811
Campobasso (sez.)	3	99	560	50	3.713	442	84	13.183	520	89	38.515	663
Napoli	74	2.393	1.231	780	57.618	872	1.414	226.407	804	1.443	694.933	807
Salerno (sez.)	4	116	1.702	65	4.990	671	201	33.650	769	263	118.173	795
Bari	13	380	833	150	11.829	768	421	70.133	696	531	226.567	715
Lecce	21	547	583	243	17.982	537	590	97.751	566	526	247.506	674
Potenza	2	85	353	21	1.586	1.255	60	9.678	1.340	99	53.223	1.200
Catanzaro	3	76	249	52	3.930	507	99	15.862	698	139	85.667	721
Reggio di Cal. (sez.)	—	—	—	—	—	—	—	—	—	—	—	—
Palermo	10	212	492	49	3.627	947	325	52.541	619	297	142.327	876
Messina	1	45	257	30	2.269	805	100	16.244	892	171	91.030	1.096
Caltanissetta	—	—	—	9	678	945	27	4.733	691	26	10.935	828
Catania	14	385	1.341	79	6.097	721	290	48.659	843	350	167.595	845
Cagliari	7	275	2.112	79	5.667	565	156	26.108	668	186	90.520	827
ITALIA	656	20.163	758	7.684	570.870	525	15.482	2.505.196	579	17.630	8.354.061	640

PRIMO

GRADO DI												
Torino	6	190	475	22	1.482	531	54	8.591	538	144	71.552	489
Milano	10	319	891	42	3.039	468	123	20.322	446	319	183.097	444
Brescia	3	107	264	1	85	380	22	3.822	640	95	54.493	530
Trento	—	—	—	2	137	550	5	747	456	8	3.901	405
Venezia	3	85	251	3	223	556	28	5.293	576	83	41.258	565
Trieste	1	48	1.393	2	120	594	26	4.428	342	46	21.122	340
Genova	2	66	936	—	—	—	8	1.321	578	47	24.327	530
Bologna	4	99	490	10	719	396	44	7.556	573	121	62.783	604
Firenze	1	43	235	13	971	441	50	8.911	475	98	46.844	475
Perugia	1	40	540	4	294	217	7	983	360	19	9.168	668
Ancona	2	85	194	5	376	866	12	1.833	664	39	19.109	635
Roma	16	431	860	38	2.727	730	138	22.616	753	167	85.238	726
L'Aquila	2	40	495	8	599	409	21	3.801	581	50	25.784	497
Campobasso (sez.)	—	—	—	1	50	912	1	100	103	1	716	339
Napoli	26	886	460	71	4.887	568	110	18.276	517	195	96.849	506
Salerno (sez.)	2	70	209	2	167	726	4	720	747	10	5.362	686
Bari	5	111	327	9	662	517	25	4.214	658	34	17.541	702
Lecce	6	212	449	10	734	1.156	40	6.333	586	53	29.147	636
Potenza	—	—	—	2	151	838	13	2.275	856	18	8.703	572
Catanzaro	1	20	812	6	454	633	8	1.207	539	15	7.994	417
Reggio di Cal. (sez.)	—	—	—	—	—	—	—	—	—	—	—	—
Palermo	—	—	—	3	223	412	18	3.421	695	39	17.713	582
Messina	—	—	—	2	132	497	3	460	780	10	4.966	845
Caltanissetta	—	—	—	—	—	—	4	501	315	3	1.078	533
Catania	1	15	720	1	73	1.081	18	3.200	705	36	20.050	625
Cagliari	2	82	1.149	6	466	1.052	13	2.158	681	20	9.644	824
ITALIA	94	2.949	588	263	18.771	592	795	133.089	573	1.670	869.439	543

GRADO DI

categorie di istituti giuridici, valore della domanda e la durata media

migliaia di lire
(90 a 172)

DELLA DOMANDA E LA DURATA MEDIA																								
1.000.000 - 5.000.000						5.000.000 - 10.000.000						oltre 10.000.000 di lire				Totale		Indeterminabile		Totale generale				
N	Importo	Durata media in giorni	N	Importo	Durata media in giorni	N	Importo	Durata media in giorni	N	Importo	Durata media in giorni	N	Importo	Durata media in giorni	N	Importo	Durata media in giorni	N	Durata media in giorni	N	Durata media in giorni	N	Durata media in giorni	
775	1.637.970	794	169	1.192.173	1.049	112	2.858.455	1.173	5.493	6.815.715	644	3.795	624	9.288	636									
1.718	3.665.594	765	294	2.041.478	839	366	11.511.866	913	9.609	19.181.872	657	6.395	693	16.004	671									
287	612.352	995	55	391.670	872	53	1.197.332	1.094	1.584	2.545.832	615	1.590	863	3.174	639									
61	124.462	806	8	46.466	939	8	158.423	857	417	427.619	572	1.336	527	1.753	530									
668	1.423.269	777	126	870.349	1.011	142	4.143.879	1.051	4.643	7.471.764	532	3.915	545	8.558	538									
250	555.454	620	40	266.337	877	41	1.639.582	1.019	1.259	2.751.928	436	928	368	2.187	416									
256	569.036	1.034	63	432.309	1.222	76	2.014.507	1.479	2.066	3.405.801	618	2.500	641	4.566	630									
733	1.548.498	782	130	903.352	1.009	103	3.117.130	1.129	4.596	5.693.663	535	4.034	543	8.630	539									
877	1.459.662	892	116	778.036	1.013	126	4.168.733	1.143	4.158	7.364.690	579	4.110	566	8.268	573									
80	171.001	902	18	124.478	1163	19	356.237	1.024	847	852.738	479	647	629	1.494	544									
136	289.000	1.104	11	74.978	1.625	9	263.319	1.434	809	823.219	641	765	1.023	1.574	827									
1.010	2.246.244	1.058	270	1.823.960	1.206	318	10.277.644	1.202	5.472	15.504.364	833	7.899	753	13.341	786									
148	331.832	1.038	35	247.327	1.024	36	700.188	990	414	1.445.341	890	464	389	878	885									
1	—	1.000	—	—	—	—	—	—	227	56.891	562	280	480	507	516									
798	1.765.712	991	212	1.432.356	1.101	250	8.020.147	1.115	4.971	12.199.566	880	5.199	832	10.170	855									
69	147.089	934	10	68.670	1.293	23	7.757.696	822	635	8.130.384	804	998	672	1.633	723									
99	291.889	1.126	18	132.243	1.623	27	641.725	891	1.259	1.284.765	766	2.218	649	3.477	691									
191	399.102	1.257	53	353.112	1.273	40	1.113.663	1.293	1.666	2.229.663	716	2.086	496	3.752	594									
73	138.679	1.389	16	117.340	1.301	10	343.377	1.325	281	693.968	1.287	370	660	659	1.042									
128	262.794	1.050	20	135.671	1.176	86	17.																	

Segue Tav. 77 - Procedimenti di cognizione esauriti con sentenza definitiva, secondo

Importo in
E - LAVORO

DISTRETTI DI CORTE DI APPELLO	PROCEDIMENTI PER CLASSI DI VALORE											
	Fino a 50.000 lire			50.000 - 100.000			100.000 - 250.000			250.000 - 1.000.000		
	N	Importo	Durata media in giorni	N	Importo	Durata media in giorni	N	Importo	Durata media in giorni	N	Importo	Durata media in giorni
	PRIMO											
Torino	10	285	138	34	2.552	250	98	16.566	142	264	150.575	175
Milano	56	1.227	126	65	4.584	143	165	28.946	136	424	236.244	174
Brescia	2	54	71	2	161	169	15	2.813	211	80	50.600	166
Trento	4	105	65	7	553	155	26	4.339	111	61	30.804	140
Venezia	10	225	116	28	2.154	200	98	16.766	175	303	170.032	171
Trieste	30	633	171	15	1.224	157	21	4.009	436	82	49.162	123
Genova	7	309	259	3	203	101	45	8.543	219	147	81.408	162
Bologna	8	166	102	9	612	426	67	10.696	167	123	62.855	174
Firenze	14	455	151	40	2.700	109	100	17.574	147	213	118.603	155
Perugia	3	85	3.103	27	2.219	325	32	5.761	405	84	42.165	235
Ancona	1	30	36	4	279	583	6	1.107	253	46	27.501	379
Roma	16	539	439	63	4.834	356	257	44.762	380	666	396.990	541
L'Aquila	—	—	—	3	220	356	138	29.264	247	44	21.455	523
Campobasso (sez.)	—	—	—	3	163	739	9	1.524	274	15	9.374	176
Napoli	19	580	294	35	2.531	670	131	22.052	573	566	338.662	570
Salerno (sez.)	1	46	2.136	2	169	1.445	26	5.198	251	43	22.602	372
Bari	59	789	122	28	2.311	545	70	11.013	376	224	138.149	377
Lecce	33	1.254	446	39	2.838	472	87	14.719	467	188	104.611	836
Potenza	2	89	45	9	688	308	15	2.867	290	34	19.431	500
Catanzaro	37	1.092	276	35	2.592	546	40	6.611	452	131	69.085	402
Reggio di Cal. (sez.)	7	193	1.844	5	352	4.107	6	1.124	1.579	19	13.993	1.019
Palermo	9	316	326	20	1.532	205	46	7.494	215	95	44.508	333
Messina	—	—	—	2	149	61	15	3.021	300	38	23.741	445
Caltanissetta	—	—	—	1	75	544	—	—	—	12	5.040	449
Catania	6	144	350	31	2.635	195	38	6.727	293	150	90.226	293
Cagliari	10	244	1.591	15	1.111	725	32	5.726	692	88	54.939	968
ITALIA	344	8.860	320	525	39.641	378	1.583	279.232	304	4.146	2.372.775	372

GRADO DI												
Torino	4	129	85	7	384	82	4	769	1.737	27	15.716	144
Milano	2	13	59	6	475	331	11	1.914	167	59	36.583	173
Brescia	—	—	—	—	—	—	2	260	1.872	15	8.040	211
Trento	—	—	—	—	—	—	1	205	72	2	1.001	54
Venezia	3	106	55	2	149	56	3	439	68	18	11.413	220
Trieste	1	30	95	1	83	48	2	378	220	5	2.411	178
Genova	—	—	—	1	50	856	6	1.110	599	26	15.821	664
Bologna	1	46	242	—	—	—	2	261	447	31	18.883	435
Firenze	—	—	—	2	152	262	2	364	195	20	9.322	135
Perugia	1	39	173	—	—	—	1	150	643	7	4.614	236
Ancona	1	47	2.304	2	142	499	2	397	300	3	1.903	1.016
Roma	4	98	348	8	639	641	30	5.606	431	121	75.395	386
L'Aquila	—	—	—	—	—	—	2	306	158	5	3.826	211
Campobasso (sez.)	—	—	—	—	—	—	—	—	—	—	—	—
Napoli	1	49	332	5	366	171	32	5.744	884	148	105.717	847
Salerno (sez.)	1	49	68	2	146	1.741	7	1.186	1.042	20	11.483	991
Bari	—	—	—	1	69	102	1	150	82	30	20.075	151
Lecce	—	—	—	1	75	75	13	2.296	726	19	10.823	424
Potenza	—	—	—	—	—	—	—	—	—	3	2.173	108
Catanzaro	—	—	—	1	99	303	5	958	455	10	5.859	217
Reggio di Cal. (sez.)	—	—	—	—	—	—	2	485	1.502	8	5.803	968
Palermo	3	83	66	3	255	400	7	1.230	414	26	14.828	232
Messina	—	—	—	—	—	—	5	991	417	15	8.627	609
Caltanissetta	1	15	48	—	—	—	—	—	—	1	850	46
Catania	—	—	—	1	99	2.423	13	2.263	1.019	58	34.788	665
Cagliari	—	—	—	—	—	—	—	—	—	10	5.247	240
ITALIA	23	704	238	43	3.199	434	153	27.559	682	687	431.501	437

categorie di istituti giuridici, valore della domanda e la durata media
migliaia di lire
(173 a 219)

DELLA DOMANDA E LA DURATA MEDIA															
1.000.000 - 5.000.000			5.000.000 - 10.000.000			oltre 10.000.000 di lire			Totale			Indetermi- nabile		Totale generale	
N	Importo	Durata media in giorni	N	Importo	Durata media in giorni	N	Importo	Durata media in giorni	N	Importo	Durata media in giorni	N	Durata media in giorni	N	Durata media in giorni
GRADO															
196	427.961	291	34	232.947	247	42	1.003.282	373	678	1.834.168	223	3.988	202	4.666	205
384	815.829	204	69	469.254	384	77	2.058.948	262	1.240	3.615.072	191	3.174	211	4.414	205
84	163.581	199	9	60.721	448	22	757.141	280	214	1.035.071	212	1.461	197	1.675	199
46	86.601	148	11	76.998	118	9	262.538	203	164	461.938	138	295	204	459	181
250	540.513	187	52	371.383	204	47	1.262.476	194	788	2.363.549	180	1.361	192	2.149	187
51	112.070	215	8	50.953	181	10	306.732	221	217	523.893	191	515	206	732	201
232	581.364	258	40	274.759	246	49	1.249.455	296	523	2.190.041	229	1.425	274	1.948	262
111	244.922	200	41	291.122	284	22	431.879	250	381	1.042.082	201	3.038	185	3.419	187
184	377.152	185	31	215.579	292	39	1.170.727	405	621	1.902.870	182	4.200	195	4.821	193
45	89.586	477	9	63.968	283	15	302.664	340	215	506.388	372	1.998	429	2.213	423
38	82.449	240	14	93.383	296	3	109.876	119	112	314.625	311	3.955	438	3.627	434
1.106	2.371.400	626	196	1.386.308	739	228	5.891.130	818	2.534	10.096.523	597	13.033	552	15.567	559
25	48.415	789	5	33.141	1.643	21	303.923	468	236	436.418	408	2.411	382	2.647	384
5	10.950	216	—	—	—	1	13.946	72	33	35.979	257	1.594	554	1.027	548
765	1.822.531	537	218	1.484.390	529	220	5.595.490	537	1.054	9.266.196	548	20.623	385	22.577	390
111	326.032	270	9	64.846	465	8	113.582	528	200	532.495	330	3.914	369	4.114	367
342	780.161	584	57	389.776	560	57	772.291	659	837	2.094.490	473	3.545	416	4.382	427
135	317.501	734	31	222.559	872	18	582.664	1.121	531	1.246.146	626	5.851	609	6.362	610
17	41.088	303	1	7.527	2.420	2	61.320	263	80	133.010	402	2.989	738	3.069	729
109	232.398	612	23	161.534	519	15	331.196	619	390	904.500	512	4.072	379	4.462	391
25	52.708	1.942	9	62.093	1.825	6	192.328	2.347	77	322.791	2.050	2.302	1.126	307	1.360
90	199.898	334	19	130.494	333	854	21	555.254	1.096	300	939.496	389	4.258	562	4.558
57	133.904	566	28	195.738	530	25	620.295	499	165	976.848	438	3.361	305	3.526	314
3	6.929	311	1	6.750	44	—	—	—	23	16.800	418	606	525	629	521
206	423.652	350	34	214.071	302	46	1.006.988	403	511	1.744.463	318	3.236	378	3.747	370
74	166.502	1.013	19	144.402	1.403	15	356.400	1.142	253	729.324	1.000	5.286	537	5.539	558
4.691	10.456.107	456	970	6.704.348	537	1.018	25.312.297	538	13.277	45.173.144	419	100.019	416	113.296	

PROCEDIMENTI ESAURITI IN MATERIA DI LAVORO E DI PREVIDENZA E ASSISTENZA OBBLIGATORIE

Tav. 78 — Procedimenti di lavoro e di previdenza e assistenza obbligatorie esauriti secondo le modalità di esaurimento per Distretto di Corte di Appello (*)

PRIMO GRADO

DISTRETTI DI CORTE DI APPELLO	SENZA SENTENZA				Totale	CON SENTENZA DEFINITIVA						Totale	TOTALE GENERALE
	Estinzione					Accoglimento		Rigetto		Rimesione ad altra autorità	Totale		
	inattività delle parti	conci- liazio- ne	rinuncia agli atti del giudi- zio	con decreto e rimesione ad altra autorità		totale	parziale	con va- lutazio- ne equi- tativa delle presta- zioni	nel merito				
Torino	1.333	1.850	182	46	3.411	2.190	254	14	1.991	32	32	4.513	7.924
Milano	3.810	4.861	241	65	8.977	2.572	185	48	1.268	62	24	4.199	13.196
Brescia	604	426	98	26	1.154	773	131	5	682	32	6	1.629	2.783
Trento	160	273	32	9	474	252	33	1	115	9	1	411	885
Venezia	1.068	1.447	643	87	3.245	1.136	186	30	568	43	41	2.004	5.249
Trieste	318	225	51	28	622	380	25	1	194	7	14	621	1.243
Genova	564	638	193	31	1.426	875	120	32	562	28	66	1.683	3.109
Bologna	819	660	293	45	1.817	1.417	302	11	1.480	56	17	3.283	5.100
Firenze	1.105	999	320	78	2.502	2.369	576	1	1.718	38	30	4.732	7.234
Perugia	649	197	106	8	960	487	541	—	961	10	5	2.004	2.964
Ancona	1.208	180	75	12	1.475	1.478	496	4	1.054	11	9	3.052	4.527
Roma	3.713	3.129	433	109	7.384	6.814	1.248	30	3.513	179	58	11.642	19.026
L'Aquila	360	110	70	7	547	1.470	236	5	518	11	9	2.249	2.798
Campobasso (sez.)	136	22	19	81	298	279	69	—	684	1	3	1.016	1.274
Napoli	3.599	4.659	2.420	102	10.780	7.467	3.116	145	9.698	203	76	20.665	31.445
Salerno (sez.)	692	476	70	22	1.260	2.150	393	6	1.367	36	16	4.001	5.261
Bari	2.832	1.437	906	66	5.241	837	524	10	2.315	237	19	3.942	9.183
Lecce	2.069	566	639	90	3.364	1.905	240	2	2.068	24	22	4.251	7.615
Potenza	355	73	23	6	457	860	34	2	822	187	6	1.911	2.368
Catanzaro	586	76	183	12	857	1.836	596	286	1.530	21	5	4.274	5.131
Reggio di C. (sez.)	—	—	—	—	—	—	—	—	—	—	—	—	—
Palermo	376	102	51	10	539	1.290	244	6	1.318	17	14	2.889	3.428
Messina	364	79	43	6	492	16.79	88	4	1.564	5	—	3.340	3.832
Caltanissetta	28	12	17	5	62	89	81	—	178	1	1	348	410
Catania	884	676	64	32	1.656	984	574	6	1.863	44	17	3.488	5.144
Cagliari	465	284	144	14	907	2.208	32	62	1.993	31	2	4.328	5.235
ITALIA	28.097	23.457	7.316	997	59.867	43.597	10.324	711	39.982	1.328	493	96.435	156.302

TRIBUNALI

Torino	22	6	1	1	30	28	2	—	29	—	1	60	90
Milano	45	9	2	2	58	15	14	1	18	—	1	48	107
Brescia	4	1	—	—	5	10	6	—	20	1	—	37	42
Trento	4	—	1	1	6	1	3	—	6	—	—	6	12
Venezia	13	8	8	—	29	12	7	1	18	1	—	39	68
Trieste	24	24	3	5	56	36	4	—	19	1	2	62	118
Genova	73	62	22	2	159	67	33	31	97	1	4	233	392
Bologna	23	9	3	—	35	19	2	—	19	1	—	41	76
Firenze	10	8	1	—	19	15	9	2	15	—	—	41	60
Perugia	44	6	11	—	61	50	24	1	38	2	—	115	176
Ancona	451	1	6	—	458	453	11	—	12	—	—	478	934
Roma	1.104	560	193	15	1.812	1.614	806	4	1.293	31	26	3.774	5.586
L'Aquila	136	13	7	—	156	75	55	—	69	2	—	201	357
Campobasso (sez.)	40	1	1	—	44	282	4	—	256	—	—	542	586
Napoli	942	232	80	2	1.228	425	656	18	716	41	2	1.858	3.084
Salerno (sez.)	43	10	—	1	54	118	—	—	15	—	—	133	187
Bari	127	17	10	—	154	61	106	—	155	2	4	328	482
Lecce	888	30	18	—	936	612	527	9	881	8	—	2.038	2.974
Potenza	56	—	—	—	56	723	4	—	430	2	—	1.160	1.216
Catanzaro	102	10	10	—	122	98	20	—	49	1	4	172	294
Reggio di C. (sez.)	98	2	—	3	103	180	2	—	118	2	5	307	410
Palermo	183	6	—	—	189	523	23	1	366	9	3	925	1.114
Messina	—	3	48	—	51	73	24	—	80	3	1	181	232
Caltanissetta	5	—	—	—	5	135	43	—	166	2	—	346	351
Catania	92	7	4	2	105	141	10	2	70	1	1	225	330
Cagliari	415	104	16	—	535	680	37	2	574	7	1	1.301	1.836
ITALIA	4.944	1.129	355	36	6.464	6.446	2.432	72	5.525	120	55	14.650	21.114

(*) I procedimenti che in primo grado risultano definiti dai tribunali ed in secondo grado dalle Corti di appello si riferiscono a quelle controversie che al momento dell'entrata in vigore della legge 331 si trovavano in pendenza presso detti uffici e che per disposizione legislativa dovranno essere definiti in altre sedi.

Segue Tav. 78 — Procedimenti di lavoro e di previdenza e assistenza obbligatorie esauriti secondo le modalità di esaurimento per Distretto di Corte di Appello

GRADO DI APPELLO

DISTRETTI DI CORTE DI APPELLO	SENZA SENTENZA				Totale	CON SENTENZA DEFINITIVA						Totale	TOTALE GENERALE
	Estinzione					Accoglimento		Rigetto		Rimesione ad altra autorità	Totale		
	inattività delle parti	conci- liazio- ne	rinuncia agli atti del giudi- zio	improcedibilità o inammissibilità dell'appello		rimesione ad altra autorità	totale	parziale	con va- lutazio- ne equi- tativa delle presta- zioni				
Torino	28	19	4	—	51	109	50	—	268	15	2	444	495
Milano	35	72	11	30	148	235	153	—	403	10	5	806	954
Brescia	13	3	3	3	22	56	24	—	130	4	3	217	239
Trento	11	7	—	—	18	16	11	—	95	6	—	128	146
Venezia	12	20	10	2	44	48	32	1	134	16	1	232	276
Trieste	18	3	1	1	23	30	12	—	121	3	—	166	189
Genova	7	17	4	10	38	49	81	14	244	8	3	399	437
Bologna	31	13	3	1	48	188	107	—	344	16	—	655	703
Firenze	74	16	17	6	113	143	51	3	436	8	3	644	757
Perugia	16	2	3	5	26	71	92	1	251	2	1	418	444
Ancona	5	—	2	3	10	28	5	—	79	—	—	112	122
Roma	41	24	10	7	82	398	381	1	692	88	7	1.587	1.649
L'Aquila	14	5	2	5	26	66	39	1	234	78	—	418	444
Campobasso (sez.)	2	—	—	2	4	61	7	—	107	—	—	175	179
Napoli	57	34	7	18	117	638	312	9	1.850	59	8	2.872	2.989
Salerno (sez.)	2	—	—	—	2	6	1	—	22	—	—	29	31
Bari	28	24	7	1	60	86	79	—	154	18	4	339	399
Lecce	26	2	2	4	37	63	42	—	195	3	—	303	340
Potenza	48	—	5	—	53	92	17	3	177	5	—	294	347
Catanzaro	17	1	3	2	23	61	32	1	245	16	2	357	380
Reggio di C. (sez.)	4	—	—	2	6	50	—	—	99	2	1	152	158
Palermo	20	5	3	—	28	122	77	—	391	8	1	599	627
Messina	7	1	8	—	16	50	25	—	365	6	—	448	462
Caltanissetta	—	—	—	—	—	10	1	—	14	1	—	26	26
Catania	15	8	2	6	31	71	30	3	268	8	3	383	414
Cagliari	21	3	—	8	32	102	26	1	223	2	3	357	389
ITALIA	552	279	107	116	1.054	2.847	1.687	38	7.541	380	45	12.538	13.596

TRIBUNALI

Torino	28	19	4	—	51	109	50	—	268	15	2	444	495
Milano	35	72	11	30	148	235	153	—	403	10	5	806	954
Brescia	13	3	3	3	22	56	24	—	130	4	3	217	239
Trento	11	7	—	—	18	16	11	—	95	6	—	128	146
Venezia	12	20	10	2	44	48	32	1	134	16	1	232	276
Trieste	18	3	1	1	23	30	12	—	121	3	—	166	189
Genova	7	17	4	10	38	49	81	14	244	8	3	399	437
Bologna	31	13	3	1	48	188	107	—	344	16	—	655	703
Firenze	74	16	17	6	113	143	51	3	436	8	3	644	757
Perugia	16	2	3	5	26	71	92	1	251	2	1	418	444
Ancona	5	—	2	3	10	28	5	—	79	—	—	112	122
Roma	41	24	10	7	82	398	381	1	692	88	7	1.587	1.649
L'Aquila	14	5	2	5	26	66	39	1	234	78	—	418	444
Campobasso (sez.)	2	—	—	2	4	61	7	—	107	—	—	175	179
Napoli	57	34	7	18	117	638	312	9	1.850	59	8	2.872	2.989
Salerno (sez.)	2	—	—	—	2	6	1	—	22	—	—	29	31
Bari	28	24	7	1	60	86	79	—	154	18	4	339	399
Lecce	26	2	2	4	37	63	42	—	195	3	—	303	340
Potenza	48	—	5	—	53	92	17	3	177	5	—	294	347
Catanzaro	17	1	3	2	23	61	32	1	245	16	2	357	380
Reggio di C. (sez.)	4	—	—	2	6	50	—	—	99	2	1	152	158

Segue Tav. 78 — Procedimenti di lavoro e di previdenza e assistenza obbligatorie esauriti secondo le modalità di esaurimento per Distretto di Corte di Appello

DISTRETTI DI CORTE DI APPELLO	SENZA SENTENZA				Totale	CON SENTENZA DEFINITIVA						Totale	TOTALE GENERALE	
	Estinzione					Accoglimento		Rigetto		Rimesione ad altra autorità	Totale			
	inattività delle parti	concauzione	rinuncia agli atti del giudizio	con decreto e rimesione ad altra autorità		totale	parziale	con valutazione equitativa delle prestazioni	nel merito					per altri motivi
TOTALE														
Torino	1.355	1.856	183	47	3.441	2.218	256	14	2.020	32	33	4.573	8.014	
Milano	3.855	4.870	243	67	9.035	2.587	199	49	1.286	62	25	4.208	13.243	
Brescia	602	427	98	26	1.159	783	137	5	702	33	6	1.686	2.825	
Trento	164	273	33	10	480	253	36	1	117	9	1	417	897	
Venezia	1.031	1.455	651	87	3.274	1.149	193	31	586	44	41	2.043	5.317	
Trieste	342	249	54	33	678	416	29	1	213	8	16	683	1.361	
Genova	637	700	215	33	1.585	942	153	63	659	29	70	1.918	3.501	
Bologna	842	669	296	45	1.852	1.436	304	11	1.499	57	17	3.324	5.176	
Firenze	1.115	1.007	321	78	2.521	2.384	585	3	1.733	38	30	4.773	7.294	
Perugia	633	203	117	8	1.021	537	565	1	995	12	5	2.119	3.140	
Ancona	1.659	181	81	12	1.933	1.931	507	4	1.066	11	9	3.528	5.461	
Roma	4.817	3.669	568	124	9.196	8.228	2.034	34	4.805	210	94	15.415	24.612	
L'Aquila	496	123	77	7	703	1.545	291	5	587	13	9	2.450	3.153	
Campobasso (sez.)	178	23	20	83	302	551	73	—	920	1	3	1.553	1.890	
Napoli	4.541	4.891	2.470	104	12.006	7.892	3.772	163	10.374	244	78	22.523	34.529	
Salerno (sez.)	735	486	70	23	1.314	2.258	393	6	1.412	39	16	4.134	5.442	
Bari	2.959	1.454	916	66	5.395	893	630	10	2.470	239	23	4.270	9.665	
Lecce	2.957	596	657	90	4.300	2.517	767	11	2.939	33	22	6.289	10.589	
Potenza	411	73	23	6	513	1.583	36	2	1.252	190	6	3.071	3.584	
Catanzaro	698	85	193	12	979	1.934	616	286	1.579	22	9	4.446	5.425	
Reggio di C. (sez.)	98	2	—	3	103	160	2	—	118	2	5	307	410	
Palermo	559	108	51	10	728	1.813	287	7	1.684	26	17	3.814	4.542	
Messina	364	82	91	6	543	1.752	112	4	1.644	3	1	3.521	4.064	
Caltanissetta	33	12	17	5	67	224	124	—	342	3	1	694	791	
Catania	978	623	68	34	1.761	1.125	584	8	1.933	45	18	3.713	5.474	
Catania	880	388	160	14	1.442	2.888	69	64	2.567	38	3	5.629	7.071	
ITALIA	33.041	24.586	7.671	1.033	66.351	50.043	12.756	783	45.507	1.448	548	111.085	177.416	

GRADO DI APPELLO

DISTRETTI DI CORTE DI APPELLO	SENZA SENTENZA				Totale	CON SENTENZA DEFINITIVA						Totale	TOTALE GENERALE	
	Estinzione					Accoglimento		Rigetto		Rimesione ad altra autorità	Totale			
	inattività delle parti	concauzione	rinuncia agli atti del giudizio	improcedibilità o inammissibilità dello appello		con decreto e rimesione ad altra autorità	totale	parziale	con valutazione equitativa delle prestazioni					nel merito
TOTALE														
Torino	49	20	6	—	75	155	82	1	335	19	2	594	669	
Milano	89	74	14	33	210	308	229	—	538	27	5	1.107	1.317	
Brescia	46	6	15	3	70	108	52	—	190	13	3	366	436	
Trento	11	7	—	—	18	20	12	—	98	6	—	130	154	
Venezia	20	25	11	2	69	65	36	1	168	19	5	296	356	
Trieste	21	5	3	1	30	40	15	—	127	4	—	188	216	
Genova	24	19	25	12	83	120	109	14	368	18	5	634	717	
Bologna	83	14	5	9	111	319	197	3	626	39	8	1.181	1.292	
Firenze	100	18	17	7	142	193	103	7	503	24	4	834	976	
Perugia	40	4	3	5	52	123	118	1	366	2	1	609	681	
Ancona	28	1	4	5	38	144	38	—	263	15	—	499	499	
Roma	521	50	17	17	605	1.059	717	1	1.489	158	7	3.431	4.036	
L'Aquila	19	—	2	5	31	37	41	1	237	78	—	430	461	
Campobasso (sez.)	2	—	—	2	4	61	7	—	107	—	—	175	179	
Napoli	473	71	19	25	589	1.141	941	11	3.440	133	6	5.672	6.261	
Salerno (sez.)	95	13	—	1	109	145	30	2	254	9	1	441	550	
Bari	59	31	8	2	100	114	125	—	225	26	4	494	594	
Lecce	57	3	3	5	72	187	90	—	470	9	—	756	828	
Potenza	61	—	5	1	67	162	17	3	286	9	—	479	546	
Catanzaro	18	1	3	2	24	115	54	1	331	31	3	535	559	
Reggio di C. (sez.)	24	1	—	4	29	93	9	—	245	3	1	352	381	
Palermo	25	7	5	—	37	195	190	—	601	54	1	1.041	1.078	
Messina	18	5	9	1	33	166	144	2	610	25	3	950	983	
Caltanissetta	3	—	—	—	3	22	5	1	53	2	—	83	86	
Catania	59	11	4	9	83	116	107	4	430	29	4	690	773	
Catania	24	5	4	12	45	822	26	1	687	3	3	1.542	1.587	
ITALIA	1.969	396	162	163	10	2.720	6.086	3.494	53	13.049	746	23.474	26.194	

Tav. 79 — Procedimenti in materia di lavoro e di previdenza e assistenza obbligatorie esauriti con sentenza secondo l'istituto giuridico, l'esito della domanda

ISTITUTO GIURIDICO OGGETTO DELLA DOMANDA PRINCIPALE DELL'ATTORE	PRIMO GRADO			GRADO DI APPELLO		
	Accoglimento	Rigetto	Totale	Accoglimento	Rigetto	Totale
LAVORO SUBORDINATO	15.535	7.435	22.970	2.711	3.611	6.322
Corresponsione di retribuzioni e di altre indennità di natura retributiva ecc.	11.580	4.445	16.025	1.786	2.068	3.854
Determinazione delle mansioni e riconoscimento di una qualifica o grado superiore ecc.	1.321	1.244	2.565	402	830	1.312
Impugnazione di trasferimento o di provvedimento disciplinare	280	170	450	64	92	156
Estinzione del rapporto	1.437	898	2.335	251	383	634
Tutela della libertà (di opinione ecc.) e della dignità (es. visita personale, accertamenti sanitari ecc.) del lavoratore	38	39	77	4	11	15
Tutela della salute e della integrità fisica del lavoratore	165	118	303	5	10	15
Tutela della libertà e dell'attività sindacale	7	8	15	5	9	14
Permessi e congedi per cariche pubbliche elettive, anche sindacali e motivi di studio	10	9	19	—	7	7
Risarcimento danni	168	164	332	46	70	116
Altri oggetti	509	340	849	68	131	199
LAVORO AUTONOMO	370	437	807	101	141	242
Corresponsione di onorari e di altro corrispettivo	93	62	155	26	39	65
Adempimento di altri obblighi contrattuali	60	40	100	17	39	56
Estinzione del rapporto	29	37	66	6	15	21
Risarcimento dei danni	19	18	37	22	16	38
Revoca di decreto ingiuntivo per inesistenza totale o parziale del debito, avvenuto pagamento del debito o altri motivi	136	258	394	18	25	43
Altri oggetti	34	22	56	12	7	19
PREVIDENZA E ASSISTENZA OBBLIGATORIE	47.677	39.631	87.308	6.803	10.107	16.910
Corresponsione di pensione di vecchiaia	595	274	869	54	121	175
Corresponsione di pensione di invalidità	43.378	36.054	79.432	5.811	8.629	14.440
Corresponsione di pensione ai superstiti	151	158	309	39	86	125
Corresponsione di altre prestazioni previdenziali	325	254	579	166	139	305
Corresponsione di indennità o rendita per infortunio o malattie professionali	1.774	1.618	3.392	331	539	870
Pagamento contributi previdenziali	600	254	854	181	275	456
Revoca di decreto ingiuntivo per contributi previdenziali	536	804	1.340	111	236	347
Altri oggetti	318	215	533	110	82	192
TOTALE	63.582	47.503	111.085	9.615	13.859	23.474

Tav. 80 — Procedimenti in materia di lavoro e di previdenza ed assistenza obbligatorie esauriti senza sentenza e con decreto secondo l'istituto giuridico e le modalità di esaurimento

ISTITUTO GIURIDICO OGGETTO DELLA DOMANDA PRINCIPALE DELL'ATTORE	PRIMO GRADO					GRADO DI APPELLO					Totale
	Inattività delle parti	Conciliazione	Rinuncia agli atti del giudizio	Con decreto e rimesione ad altra autorità	Totale	Inattività delle parti	Conciliazione	Rinuncia agli atti del giudizio	Improcedibilità o inammissibilità dell'appello	Rimesione ad altra autorità	
LAVORO SUBORDINATO	20.702	23.941	6.345	371	51.359	1.156	364	119	85	7	1.731
Corresponsione di retribuzioni o di altre indennità di natura retributiva ecc. ...	17.016	18.499	5.366	288	41.169	971	244	92	63	3	1.373
Determinazione delle mansioni e riconoscimento di una qualifica o grado superiore ecc.	1.103	1.439	284	19	2.845	81	57	10	8	—	156
Impugnazione di trasferimento o di provvedimento disciplinare	365	337	79	6	787	17	5	4	1	1	28
Estinzione del rapporto	1.464	3.049	330	26	4.869	54	44	10	10	—	118
Tutela della libertà (di opinione ecc.) e della dignità (es. visita personale, accertamenti sanitari ecc.) del lavoratore	36	26	14	3	79	2	1	—	—	1	4
Tutela della salute e della integrità fisica del lavoratore	45	12	13	1	71	—	1	1	—	—	2
Tutela della libertà e dell'attività sindacale	90	56	62	10	774	1	—	—	1	—	2
Permessi e congedi per cariche pubbliche elettive, anche sindacali e motivi di studio	9	2	2	—	13	2	1	—	—	—	3
Risarcimento danni	178	171	116	11	476	7	5	—	—	—	12
Altri oggetti	396	350	79	7	832	21	6	2	2	2	33
LAVORO AUTONOMO	525	206	91	24	846	27	11	7	3	3	51
Corresponsione di onorari e di altro corrispettivo	90	84	31	12	217	10	4	2	2	1	19
Adempimento di altri obblighi contrattuali	63	27	5	1	96	5	4	1	—	—	10
Estinzione del rapporto	24	22	4	2	52	—	—	1	1	—	2
Risarcimento dei danni	16	11	4	3	34	3	1	3	—	—	7
Revoca di decreto ingiuntivo per insolenza totale o parziale del debito, avvenuto pagamento del debito o altri motivi	308	57	42	5	412	6	—	—	—	—	6
Altri oggetti	24	5	5	1	35	3	2	—	—	2	7
PREVIDENZA E ASSISTENZA OBBLIGATORIE	11.814	439	1.235	82	13.570	788	21	56	75	—	938
Corresponsione di pensione di vecchiaia	354	64	87	7	512	13	—	1	1	—	15
Corresponsione di pensione di invalidità	9.414	152	771	28	10.365	549	10	29	52	—	640
Corresponsione di pensione ai superstiti	61	19	14	—	94	8	—	2	1	—	11
Corresponsione di altre prestazioni previdenziali	264	14	53	3	334	45	3	3	2	—	53
Corresponsione di indennità o rendita per infortunio o malattie professionali	612	107	144	32	895	24	6	3	7	—	40
Pagamento contributi previdenziali	315	21	47	2	385	22	1	6	5	—	34
Revoca di decreto ingiuntivo per contributi previdenziali	481	42	83	4	610	49	—	—	6	—	55
Altri oggetti	313	20	36	6	375	76	1	12	1	—	90
TOTALE	33.041	24.586	7.671	477	66.331	1.969	396	182	163	10	2.720

Tav. 81 — Procedimenti di lavoro e di assistenza e previdenza obbligatorie esauriti secondo la durata dell'intervallo intercorso tra la data di iscrizione a ruolo e la data della prima udienza. Pretura I grado - Tribunali appello

DISTRETTI DI CORTE DI APPELLO	CLASSI DI DURATA DELL'INTERVALLO (mesi)									DURATA MEDIA DELL'INTERVALLO IN GIORNI
	fino a 2	2-3	3-4	4-5	5-6	6-9	9-12	oltre 12	Totale	
PRETURE										
Torino	2.541	2.123	1.052	1.049	438	377	61	283	7.924	99
Milano	4.181	4.079	1.883	1.497	616	315	54	511	13.136	90
Brescia	1.212	915	361	83	20	45	15	132	2.783	78
Trento	493	238	92	13	6	8	2	33	885	69
Venezia	1.980	1.412	579	374	349	330	30	195	5.249	92
Trieste	341	360	237	209	33	1	2	60	1.243	87
Genova	1.054	1.071	502	267	27	11	11	166	3.109	87
Bologna	3.531	874	341	128	50	21	8	147	5.100	85
Firenze	2.785	1.806	1.012	733	332	262	31	293	7.234	89
Perugia	799	317	142	66	117	650	427	446	2.964	193
Ancona	1.461	783	1.059	528	136	271	67	220	4.527	104
Roma	3.395	4.517	2.190	1.810	1.843	3.012	1.242	1.017	19.026	140
L'Aquila	1.418	773	403	63	14	13	10	102	2.796	76
Campobasso (sez.)	368	501	138	181	15	22	5	44	1.274	90
Napoli	6.587	10.438	4.316	3.163	1.952	2.647	707	1.635	31.445	120
Salerno (sez.)	909	761	1.080	831	474	791	256	189	5.261	132
Bari	1.857	1.538	1.198	782	699	1.113	863	1.143	9.183	166
Lecce	3.004	1.446	830	217	71	82	52	1.913	7.615	174
Potenza	1.465	492	195	31	14	12	3	158	2.368	113
Catanzaro	1.214	1.279	863	713	247	532	42	221	5.131	119
Reggio di Calabria (sez.)	—	—	—	—	—	—	—	—	—	—
Palermo	860	980	678	409	232	136	25	100	3.428	106
Messina	2.125	992	192	197	64	80	13	169	3.832	83
Caltanissetta	163	159	13	39	10	4	5	18	410	84
Catania	1.368	1.661	725	604	260	156	190	180	5.144	103
Cagliari	442	812	310	595	375	714	1.325	662	5.235	212
ITALIA	45.533	40.335	20.401	14.581	8.396	11.605	5.446	10.905	156.302	119
TRIBUNALI										
Torino	174	218	41	19	6	9	2	26	495	97
Milano	583	261	60	12	7	6	1	24	954	72
Brescia	91	67	23	18	16	12	1	11	239	91
Trento	98	30	3	1	1	5	1	7	146	69
Venezia	188	43	18	9	1	3	—	14	276	79
Trieste	112	52	9	5	1	6	—	4	169	71
Genova	106	190	49	33	26	2	2	29	437	94
Bologna	367	141	99	18	22	29	9	18	703	81
Firenze	380	198	73	42	10	9	5	40	757	88
Perugia	248	103	53	11	2	5	2	20	444	73
Ancona	82	16	12	5	3	3	—	1	122	67
Roma	1.096	209	175	87	17	15	2	48	1.649	80
L'Aquila	161	123	107	11	4	5	4	29	444	101
Campobasso (sez.)	40	55	46	6	—	21	—	11	179	105
Napoli	578	1.546	412	153	77	28	32	133	2.969	95
Salerno (sez.)	12	6	—	1	1	6	1	4	31	143
Bari	240	111	36	2	—	2	3	5	399	65
Lecce	76	163	45	18	14	2	—	22	340	109
Potenza	248	53	17	6	6	2	2	13	347	70
Catanzaro	172	75	62	25	8	16	4	18	380	103
Reggio di Calabria (sez.)	73	17	32	3	7	11	1	14	158	175
Palermo	398	145	56	11	3	6	—	18	627	66
Messina	113	222	76	24	13	2	—	12	462	81
Caltanissetta	11	2	4	—	—	2	1	6	26	306
Catania	174	132	48	24	4	7	2	25	414	91
Cagliari	289	50	32	10	1	2	1	4	389	60
ITALIA	6.100	4.228	1.586	554	250	246	76	556	13.596	89

SEPARAZIONI PERSONALI DEI CONIUGI (*)

Tav. 82 — Procedimenti esauriti di separazione personale dei coniugi, secondo le modalità di esaurimento e la durata media del procedimento, per distretto di Corte di appello

Tav. 84 — Procedimenti esauriti di separazione personale, secondo l'iniziativa e la durata della convivenza dei coniugi, per regione di residenza

DISTRETTI DI CORTE DI APPELLO	ESAURITI SENZA SENTENZA							ESAURITI CON SENTENZA								
	Can-cellazione dal ruolo	Man-cata com-pari-zione del-l'at-tore	Con-cilia-zione	Ri-nun-cia agli atti del giu-dizio	Im-pro-cedi-bilità o inam-missibi-lità del-l'ap-pello	Omo-loga-zione	Non omo-loga-zione	Totale	Du-rata media del pro-cedi-mento (in giorni) (a)	Acco-gli-mento totale o par-ziale della do-manda del-l'at-tore	Acco-gli-mento totale o par-ziale della do-manda ricon-venzio-nale	Ri-etto della do-manda del-l'at-tore	Di-chia-raz. di in-com-petenza	Totale	Du-rata media del pro-cedi-mento (in giorni) (a)	Esauriti in totale
Torino	707	229	43	630	—	2.505	5	4.119	178	356	41	7	2	406	583	4.525
Milano	599	300	30	397	3	2.857	5	4.191	149	354	21	41	3	419	686	4.610
Brescia	296	63	2	36	—	742	—	1.133	196	83	3	5	—	91	770	1.224
Trento	26	66	1	28	—	266	—	388	98	58	2	1	—	51	577	449
Venezia	481	99	20	49	—	1.081	33	1.763	153	197	18	6	—	221	674	1.984
Trieste	162	69	6	9	—	638	2	886	127	103	10	4	—	117	493	1.003
Genova	223	99	17	319	—	1.450	1	2.110	133	125	16	7	5	153	595	2.263
Bologna	582	74	13	96	—	1.949	1	2.716	143	205	19	18	1	243	735	2.959
Firenze	283	103	20	118	—	1.179	1	1.704	144	135	11	18	1	165	627	1.869
Perugia	67	15	3	42	—	122	—	249	151	18	4	1	—	23	524	272
Ancona	50	6	3	7	—	147	—	213	150	27	1	2	—	30	661	243
Roma	463	685	32	254	2	2.856	3	4.295	164	251	26	26	—	303	851	4.590
L'Aquila	68	60	11	17	—	145	1	302	206	43	5	2	—	50	701	352
Campobasso (sez.)	11	6	—	4	—	4	1	26	243	5	1	—	—	7	648	33
Napoli	332	522	24	14	—	640	10	1.543	195	238	20	19	—	277	744	1.820
Salerno (sez.)	59	—	—	17	—	158	—	234	539	46	2	5	—	53	739	287
Bari	215	119	5	29	—	297	2	638	301	74	4	4	—	82	937	720
Lecco	124	43	6	45	—	168	—	387	372	38	4	4	—	46	910	433
Potenza	32	18	5	5	—	50	1	111	254	31	2	4	1	38	880	149
Catanzaro	48	46	6	16	—	101	1	218	297	44	2	6	2	54	636	272
Reggio di Calabria (sez.)	26	—	—	2	—	32	—	60	251	6	—	1	—	7	1.152	67
Palermo	373	27	2	10	—	179	—	591	209	94	5	4	4	107	892	898
Messina	69	26	2	2	—	146	1	240	170	35	2	1	—	44	1.067	290
Caltanissetta	18	1	1	—	—	3	1	24	698	9	2	1	—	12	791	36
Catania	288	203	13	11	3	336	—	854	432	132	9	10	4	155	986	1.000
Cagliari	76	9	—	6	2	226	—	324	333	33	2	2	—	39	927	363
ITALIA	5.678	2.888	270	2.137	15	18.247	70	29.325	182	2.749	238	200	25	3.203	726	32.528

(a) La durata media è desunta dalla media aritmetica semplice dei valori esponenti la durata di ciascun procedimento.

Tav. 83 — Procedimenti esauriti di separazione personale dei coniugi, secondo classi di durata del procedimento, per distretto di Corte di appello

REGIONE DI RESIDENZA DEI CONIUGI	CONIUGI CHE HA PRESENTATO LA DOMANDA DI SEPARAZIONE				DURATA DELLA CONVIVENZA							Totale
	marito	moglie	en-trambi i coniugi	Totale	meno di 1 anno	da 1 a 3 anni	da 4 a 5 anni	da 6 a 10 anni	da 11 a 15 anni	16 anni e oltre	non indicata	
IN RITO CONTENZIOSO												
Piemonte	422	889	13	1.324	81	151	141	303	249	398	1	1.324
Valle d'Aosta	2	6	—	8	—	—	1	2	4	1	—	8
Lombardia	358	824	67	1.249	76	153	135	315	238	330	2	1.249
Trentino-Alto Adige	35	88	1	124	5	13	12	32	22	28	12	124
Veneto	107	318	4	429	24	40	42	111	88	122	2	429
Friuli-Venezia Giulia	78	156	2	236	17	39	20	30	42	87	1	236
Liguria	186	365	7	558	36	69	58	121	104	167	3	558
Emilia-Romagna	117	231	6	354	19	30	40	89	72	94	10	354
Toscana	136	244	12	392	27	45	37	96	72	110	5	392
Umbria	22	30	2	54	3	5	2	11	9	24	—	54
Marche	29	37	—	66	4	6	4	18	12	20	2	66
Lazio	290	483	56	829	53	91	74	177	148	247	49	829
Abruzzi	55	108	2	165	17	20	17	41	21	48	1	165
Molise	9	12	—	21	2	1	2	5	4	7	—	21
Campania	396	467	23	886	83	126	122	196	138	210	11	886
Puglia	175	229	7	411	47	51	44	95	62	108	4	411
Basilicata	18	27	1	46	5	4	5	13	4	15	—	46
Calabria	63	71	—	134	16	17	10	32	18	41	2	134
Sicilia	442	556	29	1.029	112	142	97	211	184	286	17	1.029
Sardegna	31	56	1	90	5	11	7	20	16	24	7	90
ITALIA	2.971	5.201	233	8.405	632	1.004	870	1.918	1.505	2.347	129	8.405
Estero	2	—	—	2	—	—	1	—	—	1	—	2
Residenze diverse	359	538	17	914	72	111	133	216	150	216	16	914
Non indicata	295	470	153	918	33	47	32	77	51	78	600	918
TOTALE	3.627	6.298	403	10.339	737	1.162	1.035	2.212	1.706	2.642	745	10.339

IN RITO CONSENSUALE

Piemonte	279	597	1.801	2.667	180	368	383	643	493	594	3	2.667
Valle d'Aosta	—	1	21	22	2	2	1	5	8	4	—	22
Lombardia	353	648	3.069	4.061	285	554	595	1.068	753	810	6	4.061
Trentino-Alto Adige	18	44	228	290	14	49	49	71	49	58	—	290
Veneto	152	320	912	1.384	82	204	182	339	248	323	6	1.384
Friuli-Venezia Giulia	95	149	466	710	41	92	113	183	119	162	—	710
Liguria	128	250	1.149	1.527	82	206	214	395	299	359	2	1.527
Emilia-Romagna	120	233	1.502	1.855	95	267	287	445	343	412	5	1.855
Toscana	112	158	1.012	1.282	73	181	160	350	234	275	9	1.282
Umbria	44	57	68	167	12	17	16	38	40	41	1	167
Marche	17	14	115	146	6	17	21	33	35	33	1	146
Lazio	243	446	1.338	2.027	148	278	255	495	360	447	14	2.027
Abruzzi	12	11	122	145	16	19	17	35	23	34	1	145
Molise	4	3	4	11	1	3	1	2	3	1	—	11
Campania	87	59	764	910	61	109	127	227	164	188	34	910
Puglia	103	85	306	494	54	83	73	123	89	88	4	494
Basilicata	19	21	29	69	6	7	17	12	18	—	—	69
Calabria	41	48	72	161	22	19	22	37	24	34	3	161
Sicilia	146	82	579	807	60	99	104	190	163	164	27	807
Sardegna	20	27	163	230	14	28	35	60	48	37	8	230
ITALIA	1.993	3.243	13.729	18.965	1.257	2.601	2.654	4.757	3.490	4.082	124	18.965
Estero	1	2	12	15	—	3	—	4	4	4	—	15
Residenze diverse	242	383	1.407	2.032	140	305	271	513	339	445	19	2.032
Non indicata	183	325	769	1.277	62	121	111	259	179	242	324	1.277
TOTALE	2.419	3.953	15.917	22.289	1.459	3.030	3.036	5.512	4.012	4.773	467	22.289

DISTRETTI DI CORTE DI APPELLO	ESAURITI SENZA SENTENZA					ESAURITI CON SENTENZA				
	classi di durata					classi di durata				
	fino a 6 mesi	6 mesi 1 anno	1-2 anni	2-3 anni	3 anni e oltre	fino a 6 mesi	6 mesi 1 anno	1-2 anni	2-3 anni	3 anni e oltre
Torino	3.329	467	164	56	106	36	91	161	66	50
Milano	3.382	415	254	64	76	19	123	130	66	79
Brescia	836	168	73	29	27	5	16	31	21	18
Trento	347	27	10	2	1	6	13	25	10	7
Venezia	1.362	266	94	28	13	18	42	77	53	31
Trieste	758	59	48	9	12	20	39	33	15	10
Genova	1.747	225	81	24	33	18	42	51	23	19
Bologna	2.340	216	79	38	45	17	48	88	47	43
Firenze	1.442	155	52	23	31	15	40	56	33	21
Perugia	195	26	23	4	4	3	8	8	—	4
Ancona	182	17	6	3	5	1	7	16	—	6
Roma	3.492	301	278	110	116	22	43	87	65	85
L'Aquila	218	46	20	7	11	5	11	18	5	11
Campobasso (sez.)	8	17	1	—	—	2	2	1	—	2
Napoli	1.206	132	91	48	66	31	63	73	44	66
Salerno (sez.)	139	18	29	18	30	3	5	24	10	11
Bari	438	89	41	15	54	1	14	24	17	26
Lecco	223	69	36	26	31	6	8	13	14	10
Potenza	80	14	4	1	9	1	5	8	8	11
Catanzaro	163	17	7	6	25	5	8	17	11	13
Reggio di Calabria (sez.)	41	2	2	—	4	—	2	2	—	3
Palermo	408	76	46	24	37	5	12	32	26	32
Messina	197	33	10	1	5	2	4	13	8	8
Caltanissetta	3	6	1	11	3	1	4	2	3	2
Catania	558	71</								

Tav. 85 — Procedimenti esauriti di separazione personale, in rito contenzioso ed in rito consensuale, secondo le regioni di nascita dei coniugi

REGIONE DI NASCITA DEL MARITO	REGIONE DI NASCITA DELLA MOGLIE											
	Pie- monte	Valle d'Aosta	Lom- bardia	Trenti- no-Alto Adige	Veneto	Friuli- Venezia Giulia	Liguria	Emilia- Roma- gna	To- scana	Um- bria	Mar- che	Lazio
IN RITO CONTENZIOSO												
Piemonte	528	1	21	1	41	3	17	8	3	—	2	6
Valle d'Aosta	1	5	—	—	—	—	—	—	1	—	—	—
Lombardia	34	—	641	1	30	3	13	24	4	2	2	7
Trentino-Alto Adige	2	—	8	83	4	3	3	1	—	—	—	2
Veneto	36	2	31	8	409	10	9	8	5	1	4	11
Friuli-Venezia Giulia	7	—	11	1	22	135	—	—	3	—	—	5
Liguria	18	—	2	—	6	3	223	5	12	1	3	8
Emilia-Romagna	14	—	17	1	10	—	8	305	7	2	6	11
Toscana	3	—	10	—	3	4	5	5	284	2	4	9
Umbria	—	—	2	1	1	—	—	2	2	48	2	5
Marche	3	—	5	1	—	2	5	7	3	—	72	10
Lazio	10	—	13	4	12	3	6	4	12	9	4	518
Abruzzi	3	—	2	1	4	1	3	6	2	—	3	10
Molise	3	—	4	—	1	—	—	—	—	—	2	4
Campania	12	—	14	2	11	2	10	6	6	2	3	30
Puglia	24	2	25	—	14	2	7	8	9	1	1	20
Basilicata	4	—	—	1	3	1	—	1	1	—	—	3
Calabria	16	1	17	1	5	2	11	4	2	—	2	9
Sicilia	18	—	25	2	17	7	13	10	15	2	2	26
Sardegna	7	—	5	—	2	4	7	2	2	—	—	8
Non indicata	7	—	6	1	2	1	2	1	7	—	1	9
ITALIA	750	11	859	109	597	186	342	407	380	70	113	711
Estero	11	—	16	4	12	14	8	4	14	4	—	16
TOTALE	761	11	875	113	609	200	350	411	394	74	113	727

IN RITO CONSENSUALE

Piemonte	1.259	11	88	9	97	12	65	30	17	2	7	38
Valle d'Aosta	6	14	—	—	2	—	1	1	—	—	—	—
Lombardia	93	—	2.252	15	136	26	57	108	45	5	13	51
Trentino-Alto Adige	8	—	21	179	31	3	7	10	3	—	2	5
Veneto	86	—	115	23	1.106	37	18	54	21	1	10	42
Friuli-Venezia Giulia	14	—	25	1	44	403	4	8	7	2	—	19
Liguria	86	1	77	6	23	7	629	35	35	3	6	26
Emilia-Romagna	42	—	97	10	63	12	31	1.364	40	8	24	31
Toscana	19	—	50	5	20	9	48	57	984	6	10	70
Umbria	3	—	6	1	2	1	3	5	6	134	8	60
Marche	13	—	23	—	5	5	7	17	8	6	148	61
Lazio	32	2	53	8	41	16	15	36	60	54	46	1.606
Abruzzi	7	—	12	2	9	2	4	12	6	6	2	52
Molise	3	1	7	—	—	—	4	3	2	2	—	9
Campania	34	—	65	7	31	18	22	37	26	4	17	116
Puglia	48	1	70	4	37	16	17	29	20	12	8	65
Basilicata	13	—	14	1	6	2	4	4	6	1	—	5
Calabria	20	3	30	6	18	4	32	15	23	6	—	53
Sicilia	72	1	76	4	37	12	34	37	35	2	6	75
Sardegna	20	—	27	1	14	3	11	13	15	—	4	35
Non indicata	—	—	5	—	—	—	1	3	10	—	2	9
ITALIA	1.878	34	3.113	282	1.722	588	1.014	1.878	1.269	254	313	2.428
Estero	46	1	51	6	30	60	22	31	28	8	6	50
TOTALE	1.924	35	3.164	288	1.752	648	1.036	1.909	1.297	262	319	2.478

Segue Tav. 85 — Procedimenti esauriti di separazione personale, in rito contenzioso ed in rito consensuale, secondo le regioni di nascita dei coniugi

REGIONE DI NASCITA DEL MARITO	REGIONE DI NASCITA DELLA MOGLIE												ITALIA	ESTERO	TOTALE
	Abruzzi	Molise	Cam- pania	Puglia	Basi- licata	Calab- ria	Sicilia	Sar- degna	Non indi- cata						
IN RITO CONTENZIOSO															
Piemonte	3	—	10	18	5	16	16	7	3	709	21	730			
Valle d'Aosta	—	—	—	—	—	—	—	—	—	7	—	7			
Lombardia	3	—	14	30	4	14	13	3	5	647	35	882			
Trentino-Alto Adige	—	—	2	1	—	1	4	1	—	115	13	128			
Veneto	1	—	10	5	—	12	13	7	6	588	17	605			
Friuli-Venezia Giulia	—	1	3	6	1	2	6	—	—	194	19	213			
Liguria	1	—	7	6	—	10	11	8	1	334	12	346			
Emilia-Romagna	1	1	10	7	1	2	14	2	2	421	15	436			
Toscana	2	—	14	4	1	5	7	2	2	366	18	384			
Umbria	1	—	1	1	—	3	3	—	—	72	1	73			
Marche	4	—	5	2	—	1	2	2	1	125	4	129			
Lazio	16	2	22	9	1	5	10	6	2	668	25	693			
Abruzzi	153	2	7	10	2	4	2	—	2	217	9	226			
Molise	1	19	3	2	1	2	2	—	1	45	—	45			
Campania	2	3	968	29	3	11	18	3	25	1.160	23	1.183			
Puglia	12	1	23	561	7	14	26	6	8	771	21	792			
Basilicata	1	1	10	5	70	4	3	1	—	109	1	110			
Calabria	1	—	11	12	2	243	17	5	—	361	4	365			
Sicilia	3	—	24	19	3	20	1.224	4	13	1.447	23	1.470			
Sardegna	2	1	3	5	3	—	5	116	2	174	7	181			
Non indicata	1	2	27	13	—	2	11	2	946	1.041	6	1.047			
ITALIA	208	33	1.174	745	101	371	1.407	175	1.019	9.771	274	10.045			
Estero	—	3	4	11	—	4	12	2	—	139	55	194			
TOTALE	208	36	1.178	756	104	375	1.419	177	1.019	9.910	329	10.239			

IN RITO CONSENSUALE

Piemonte	8	3	24	44	12	21	51	15	4	1.817	77	1.894
Valle d'Aosta	1	—	—	—	—	—	—	—	—	25	2	27
Lombardia	16	5	49	61	8	21	54	17	17	3.049	136	3.185
Trentino-Alto Adige	4	—	1	4	—	3	4	2	—	287	29	316
Veneto	8	2	19	22	4	11	28	5	3	1.615	79	1.694
Friuli-Venezia Giulia	3	—	12	13	—	2	8	1	3	569	74	643
Liguria	9	3	16	27	1	29	22	21	—	1.062	46	1.108
Emilia-Romagna	19	4	17	25	2	12	30	10	3	1.844	71	1.915
Toscana	11	2	25	15	2	17	22	8	3	1.283	64	1.347
Umbria	2	—	9	4	—	4	6	1	—	255	5	260
Marche	7	1	4	10	1	2	9	2	—	329	12	341
Lazio	41	12	85	51	6	37	46	29	6	2.282	134	2.416
Abruzzi	135	1	5	14	2	3	7	2	—	283	14	297
Molise	3	16	4	2	2	5	2	1	—	66	3	69
Campania	15	4	990	38	4	31	38	13	2	1.512	37	1.549
Puglia	10	3	42	664	12	25	38	10	5	1.136	39	1.175
Basilicata	2	—	19	17	88	7	13	1	1	204	5	209
Calabria	3	2	19	23	10	305	35	12	—	619	18	637
Sicilia	10	1	37	34	7	32	1.028	18	3	1.561	56	1.617
Sardegna	6	2	8	13	4	6	15	252	—	449	15	464
Non indicata	—	—	4	2	—	2	—	—	558	596	3	599
ITALIA	313	61	1.389	1.083	165	573	1.458	420	608	20.843	919	21.762
Estero	1	—	18	14	2	6	36	1	—	417	110	527
TOTALE	314	61	1.407	1.097	167	579	1.494	421	608	21.260	1.029	22.289

Tav. 86 — Procedimenti esauriti di separazione personale, secondo le modalità di esaurimento ed alcuni caratteri dei coniugi

CARATTERI DEL MARITO	ESAUIRITI SENZA SENTENZA							ESAUIRITI CON SENTENZA					ESAUIRITI IN TOTALE	
	Cancellazione dal ruolo	Manca comparizione dell'attore	Conciliazione	Rinuncia agli atti del giudizio	Improcedibilità o inammiss. appello	Omologazione	Non omologazione	Totale	Accogl. tot. o parz. della dom. dell'attore	Accogl. tot. o parz. della dom. riconvenz.	Rigetto della domanda dell'attore	Dichiaraz. d'incompetenza		Totale
ETA (a)														
Fino a 25	415	228	21	131	—	1.434	8	2.237	187	12	3	—	202	2.439
26-30	906	464	55	369	2	3.892	10	5.698	438	37	16	5	496	6.194
31-40	1.688	925	85	708	4	7.115	19	10.554	990	80	68	9	1.147	11.701
41-50	1.099	510	59	453	6	3.770	16	5.913	664	59	50	4	318	6.690
51-60	421	250	18	170	2	1.340	6	2.207	256	29	31	2	777	2.525
Oltre 60	185	122	7	68	1	490	6	879	111	14	11	1	137	1.016
Non indicata	964	379	25	250	—	206	5	1.837	94	7	21	4	126	1.963
TOTALE	5.678	2.888	270	2.157	15	18.247	70	29.325	2.740	238	200	25	3.203	32.528
ISTRUZIONE														
Laurea	198	44	3	102	1	293	—	641	134	6	5	1	146	787
Diploma di scuola media ..	1.983	726	107	736	2	5.839	26	9.421	1.265	102	85	5	1.437	10.959
Licenza elementare	1.467	602	74	730	8	8.666	36	11.583	815	82	76	7	980	12.563
Privo di titolo di studio ..	201	94	11	94	1	1.799	1	2.201	110	19	14	2	145	2.346
Non indicata	1.829	1.422	75	493	3	1.650	7	5.479	416	29	40	10	495	5.974
TOTALE	5.678	2.888	270	2.157	15	18.247	70	29.325	2.740	238	200	25	3.203	32.528
ATTIVITÀ ECONOMICA E POSIZIONE NELLA PROFESSIONE														
AGRICOLTURA	232	77	7	33	1	374	2	726	155	10	6	—	171	897
Imprenditore, dirigente, libero professionista	5	2	—	2	—	24	—	33	3	—	—	—	3	38
Lavoratore in proprio	4	3	—	—	—	18	—	25	—	1	—	—	1	26
Impiegato	84	20	3	14	—	162	—	283	47	5	2	—	54	337
Lavoratore dipendente	139	52	4	17	1	170	2	385	105	4	4	—	113	498
INDUSTRIA	1.909	751	101	1.067	3	7.489	23	11.343	1.221	95	70	7	1.393	12.736
Imprenditore, dirigente, libero professionista	64	27	1	31	—	420	2	545	39	7	8	—	54	599
Lavoratore in proprio	201	119	15	277	—	2.117	3	2.732	173	17	15	3	208	2.940
Impiegato	211	75	21	103	3	1.144	4	1.561	165	10	10	—	185	1.746
Lavoratore dipendente	1.433	530	64	656	—	3.808	14	6.505	844	61	37	4	946	7.451
ALTRE ATTIVITÀ	1.484	594	87	528	3	7.967	31	10.699	860	91	69	5	1.025	11.724
Imprenditore, dirigente, libero professionista	125	45	9	53	—	869	6	1.107	63	17	6	—	86	1.193
Lavoratore in proprio	631	297	35	218	8	3.879	15	5.083	349	37	28	2	416	5.439
Impiegato	353	127	23	115	—	1.575	5	2.198	213	29	16	1	259	2.457
Lavoratore dipendente	375	125	20	142	—	1.644	5	2.311	235	8	19	2	264	2.575
CONDIZIONE NON PROFESSIONALE O POSIZIONE NELLA PROFESSIONE NON INDICATA	2.053	1.466	75	529	3	2.417	14	6.557	504	42	55	13	614	7.171
TOTALE	5.678	2.888	270	2.157	15	18.247	70	29.325	2.740	238	200	25	3.203	32.528

(a) L'età è riferita alla data dell'iscrizione a ruolo del procedimento.

Segue Tav. 86 — Procedimenti esauriti di separazione personale, secondo le modalità di esaurimento ed alcuni caratteri dei coniugi

CARATTERI DELLA MOGLIE	ESAUIRITI SENZA SENTENZA							ESAUIRITI CON SENTENZA					ESAUIRITI IN TOTALE	
	Cancellazione dal ruolo	Manca comparizione dell'attore	Conciliazione	Rinuncia agli atti del giudizio	Improcedibilità o inammiss. appello	Omologazione	Non omologazione	Totale	Accogl. tot. o parz. della dom. dell'attore	Accogl. tot. o parz. della dom. riconvenz.	Rigetto della domanda dell'attore	Dichiaraz. d'incompetenza		Totale
ETA (a)														
Fino a 25	974	514	60	359	—	3.618	10	5.535	487	36	14	5	542	6.077
26-30	950	546	43	405	3	4.405	15	6.381	502	46	28	3	579	6.960
31-40	1.559	844	78	644	6	6.099	22	9.252	903	69	65	8	1.045	10.297
41-50	832	382	40	340	4	2.678	10	4.286	530	46	41	2	619	4.905
51-60	272	162	13	113	2	840	7	1.417	169	26	22	3	220	1.637
Oltre 60	115	63	5	38	—	325	1	547	54	7	8	—	69	616
Non indicata	967	377	26	250	—	274	5	1.907	95	8	22	4	129	2.036
TOTALE	5.678	2.888	270	2.157	15	18.247	70	29.325	2.740	238	200	25	3.203	32.528
ISTRUZIONE														
Laurea	258	49	4	106	1	420	1	839	168	7	7	1	203	1.042
Diploma di scuola media ..	2.126	781	113	798	3	6.243	37	10.101	1.322	117	66	7	1.512	11.613
Licenza elementare	1.310	540	67	710	5	8.086	24	11.342	675	74	67	3	819	12.161
Priva di titolo di studio ..	90	59	10	29	2	957	1	1.148	29	6	7	2	44	1.192
Non indicata	1.894	1.459	76	514	4	1.941	7	5.895	526	34	53	12	625	6.520
TOTALE	5.678	2.888	270	2.157	15	18.247	70	29.325	2.740	238	200	25	3.203	32.528
ATTIVITÀ ECONOMICA E POSIZIONE NELLA PROFESSIONE														
AGRICOLTURA	38	15	4	6	—	104	—	167	36	4	3	—	43	210
Imprenditrice, dirigente, libera professionista	—	—	—	—	—	1	—	1	1	—	—	—	1	2
Lavoratrice in proprio	1	—	—	—	—	3	—	4	—	—	—	—	—	4
Impiegata	16	5	2	2	—	31	—	36	14	—	1	—	15	71
Lavoratrice dipendente	21	10	2	4	—	69	—	106	21	4	2	—	27	133
INDUSTRIA	552	161	32	440	—	3.314	10	4.509	351	41	21	1	414	4.923
Imprenditrice, dirigente, libera professionista	7	4	—	2	—	47	1	61	4	—	—	—	4	65
Lavoratrice in proprio	95	49	8	149	—	1.394	2	1.697	72	6	9	—	87	1.784
Impiegata	66	15	2	27	—	344	1	455	34	4	3	—	41	496
Lavoratrice dipendente	384	93	22	262	—	1.529	6	2.296	241	31	9	1	282	2.578
ALTRE ATTIVITÀ	759	295	45	316	5	5.495	18	6.933	505	41	37	3	586	7.519
Imprenditrice, dirigente, libera professionista	26	8	6	7	—	213	—	260	10	2	—	—	12	272
Lavoratrice in proprio	336	186	21	154	4	3.304	12	4.017	216	20	23	3	262	4.279
Impiegata	127	37	10	41	—	600	3	818	61	5	6	—	72	890
Lavoratrice dipendente	270	64	8	114	1	1.378	3	1.838	218	14	8	—	240	2.078
CONDIZIONE NON PROFESSIONALE O POSIZIONE NELLA PROFESSIONE NON INDICATA	4.239	2.417	189	1.395	10	9.334	42	17.716	1.848	152	139	21	2.180	19.876
TOTALE	5.678	2.888	270	2.157	15	18.247	70	29.325	2.740	238	200	25	3.203	32.528

(a) Cfr. nota a pagina precedente.

Tav. 87 — Procedimenti esauriti di separazione personale, secondo l'età dei coniugi (a)

ETA DEL MARITO	ETA DELLA MOGLIE							TOTALE
	fino a 25	26-30	31-40	41-50	51-60	oltre 60	non indicata	
Fino a 25	2.075	285	42	10	1	5	20	2.439
26-30	2.956	2.694	456	18	7	12	51	6.194
31-40	945	3.672	6.459	490	33	25	77	11.701
41-50	52	246	2.956	3.083	235	30	47	6.690
51-60	10	22	258	1.153	971	89	22	2.525
Oltre 60	15	13	35	112	375	450	16	1.016
Non indicata	24	27	51	39	14	5	1.803	1.963
TOTALE	6.077	6.960	10.297	4.905	1.637	616	2.036	32.528

(a) Cfr. nota (a) Tav. 90, pag. 164.

Tav. 88 — Procedimenti esauriti di separazione personale, secondo l'istruzione dei coniugi

ISTRUZIONE DEL MARITO	ISTRUZIONE DELLA MOGLIE					TOTALE
	Laurea	Diploma di scuola media	Licenza elementare	Privo di titolo di studio	Non indicata	
Laurea	520	211	45	1	10	787
Diploma di scuola media	397	9.543	1.564	16	330	10.858
Licenza elementare	107	2.609	9.145	329	379	12.563
Privo di titolo di studio	6	97	1.293	832	118	2.346
Non indicata	12	153	114	14	5.681	5.974
TOTALE	1.042	11.613	12.161	1.192	6.520	32.528

Tav. 89 — Procedimenti esauriti di separazione personale, secondo la posizione nella professione dei coniugi

ATTIVITÀ ECONOMICA E POSIZIONE NELLA PROFESSIONE DEL MARITO	ATTIVITÀ ECONOMICA E POSIZIONE NELLA PROFESSIONE DELLA MOGLIE												TOTALE	
	AGRICOLTURA				INDUSTRIA				ALTRE ATTIVITÀ					Condizione non professionale o posizione nella professione non indicata
	Imprenditore, dirigente, libero professionista	Lavoratrice in proprio	Impiegata	Lavoratrice dipendente	Imprenditore, dirigente, libero professionista	Lavoratrice in proprio	Impiegata	Lavoratrice dipendente	Imprenditore, dirigente, libero professionista	Lavoratrice in proprio	Impiegata	Lavoratrice dipendente		
AGRICOLTURA	1	1	48	58	3	10	15	31	4	42	21	41	622	897
Imprenditore, dirigente, libero professionista	—	—	—	1	—	—	—	—	1	10	—	—	24	36
Lavoratore in proprio	—	1	—	—	—	4	—	—	—	—	—	—	15	26
Impiegato	—	—	46	4	—	5	7	14	1	16	11	10	223	337
Lavoratore dipendente	1	—	2	53	3	1	8	17	2	10	10	31	360	498
INDUSTRIA	—	3	10	45	34	1.116	288	1.952	63	1.140	302	979	6.804	12.736
Imprenditore, dirigente, libero professionista	—	—	1	—	18	33	6	18	12	111	12	9	379	599
Lavoratore in proprio	—	1	—	1	6	755	41	94	28	579	57	85	1.293	2.940
Impiegato	—	1	6	8	3	95	130	177	8	151	71	153	943	1.746
Lavoratore dipendente	—	1	3	36	7	233	111	1.663	15	209	162	732	4.189	7.451
ALTRE ATTIVITÀ	1	—	5	20	22	592	162	472	191	2.835	492	919	6.013	11.724
Imprenditore, dirigente, libero professionista	1	—	1	3	7	43	9	8	106	276	24	29	686	1.193
Lavoratore in proprio	—	—	2	1	11	341	50	114	57	2.062	107	196	2.558	5.499
Impiegato	—	—	1	8	2	126	59	125	16	279	290	187	1.364	2.437
Lavoratore dipendente	—	—	1	8	2	82	44	225	12	218	71	507	1.405	2.575
CONDIZIONE NON PROFESSIONALE O POSIZIONE NELLA PROFESSIONE NON INDICATA	—	—	8	10	6	66	31	123	14	262	75	130	6.437	7.171
TOTALE	2	4	71	133	65	1.781	496	2.578	272	4.279	890	2.078	19.876	32.528

Tav. 90 — Procedimenti esauriti di separazione personale, secondo il motivo, la durata della convivenza dei coniugi, il numero dei figli e il relativo affidamento

DURATA DELLA CONVIVENZA NUMERO DEI FIGLI AFFIDAMENTO DEI FIGLI	RITO CONTENZIOSO											Omo- loga- zioni	Totale	
	per colpa del marito					per colpa della moglie					Totale			
	adulterio	volontario abbandono	eccessi, sevizie, minacce e ingiurie gravi	condanna penale	altri motivi	adulterio	volontario abbandono	eccessi, sevizie, minacce e ingiurie gravi	condanna penale	altri motivi				Per colpa di entrambi
Meno di un anno	16	85	264	—	6	12	122	109	—	7	116	737	1.153	1.890
Da 1 a 3 anni	20	132	483	4	10	25	156	154	1	9	178	1.162	2.479	3.641
Da 4 a 5 anni	24	127	419	4	13	35	135	123	1	9	142	1.035	2.567	3.602
Da 6 a 10 anni	60	235	902	9	17	66	257	271	—	6	337	2.212	4.529	6.841
Da 11 a 15 anni	52	195	735	4	13	63	180	219	—	13	227	1.706	3.361	5.067
16 anni e oltre	100	306	1.134	8	27	68	245	343	2	20	369	2.642	3.943	6.585
Non indicato	11	45	149	2	32	9	39	37	—	14	407	745	115	860
NUMERO DEI FIGLI														
Nessuno	59	301	939	3	54	54	369	356	1	34	721	2.906	4.832	7.738
1 Figlio	75	334	1.271	6	27	89	323	375	1	17	444	2.952	6.604	9.566
2 Figli	89	309	1.079	7	23	85	240	284	2	17	370	2.505	4.787	7.292
3 Figli	32	136	447	6	8	37	100	129	—	5	145	1.046	1.389	2.445
4 Figli	14	51	176	2	2	11	59	55	—	3	99	432	402	834
5 Figli	7	18	90	1	4	7	28	21	—	1	28	205	127	332
Oltre 5	7	16	84	1	—	5	15	26	—	1	28	183	96	279
AFFIDAMENTO DEI FIGLI														
Al padre	11	23	115	—	3	69	230	102	2	11	60	626	1.087	1.713
Alla madre	125	456	1.653	15	36	85	245	315	1	16	385	3.360	10.457	13.817
In parte al padre e alla madre	7	6	72	—	3	21	21	32	—	2	20	184	329	513
Ad istituti	—	2	11	1	—	3	10	10	—	—	8	45	98	143
Nessuno	140	648	2.235	15	76	112	628	797	1	49	1.323	6.024	6.276	12.300

Tav. 91 — Procedimenti esauriti di separazione personale in rito contenzioso, secondo il motivo, per regione di residenza dei coniugi

REGIONE DI RESIDENZA DEI CONIUGI	per colpa del marito					per colpa della moglie					per colpa di entrambi	Totale
	adulterio	volontario abbandono	eccessi, sevizie, minacce e ingiurie gravi	condanna penale	altri motivi	adulterio	volontario abbandono	eccessi, sevizie, minacce e ingiurie gravi	condanna penale	altri motivi		
Piemonte	22	97	667	1	1	29	101	252	—	—	154	1.324
Valle d'Aosta	1	2	3	—	—	—	2	—	—	—	—	8
Lombardia	37	156	562	1	7	18	153	131	1	—	163	1.249
Trentino-Alto Adige	5	10	63	—	—	—	11	9	—	2	24	124
Veneto	14	45	239	3	—	8	41	43	—	—	38	429
Friuli-Venezia Giulia	12	18	101	3	—	18	20	24	1	—	39	236
Liguria	19	49	303	1	—	24	81	80	—	—	21	558
Emilia-Romagna	19	50	139	—	10	16	36	25	—	11	48	354
Toscana	19	37	160	1	9	18	38	30	—	12	69	392
Umbria	3	7	19	—	2	—	4	10	—	3	5	54
Marche	5	5	28	—	—	1	11	8	—	—	8	66
Lazio	22	88	312	1	7	28	93	62	—	—	216	829
Abruzzi	5	16	71	2	2	6	9	25	—	1	28	165
Molise	—	5	6	—	—	—	5	3	—	—	—	21
Campania	26	81	350	4	15	44	109	205	1	10	33	886
Puglia	3	33	153	2	6	10	67	54	—	—	72	411
Basilicata	—	7	17	—	2	—	8	5	—	—	4	46
Calabria	4	14	44	—	—	6	25	13	—	—	28	134
Sicilia	12	251	231	5	7	18	116	68	1	9	291	1.029
Sardegna	2	12	29	—	1	3	8	7	—	—	28	90
ITALIA	229	983	3.530	25	71	246	918	1.074	4	56	1.269	8.405
Estero	—	—	—	—	—	—	2	—	—	—	—	2
Residenze diverse	29	118	328	6	15	26	152	106	—	6	128	914
Non indicata	25	64	228	—	32	16	62	70	—	16	399	918
TOTALE	383	1.165	4.086	31	118	288	1.134	1.256	4	78	1.796	10.230

Tav. 92 — Procedimenti esauriti di scioglimento e cessazione degli effetti civili del matrimonio, per distretto di Corte d'appello

DISTRETTI DI CORTE DI APPELLO	ESAURITI SENZA SENTENZA					ESAURITI CON SENTENZA					ESAU- RITI IN TOTALE	
	Conci- lia- zione	Man- cata compa- rizione dell'at- tore	Rinun- cia agli atti del giudizio	Impro- movi- bilità o inam- missi- bilità del- l'azione	Totale	Durata media del pro- cedi- mento in giorni (a)	Dichia- razione di in- compe- tenza	Sciogli- mento del matri- monio	Cessa- zione degli effetti civili	Totale		Durata media del pro- cedi- mento in giorni (a)
Torino	12	40	241	6	299	365	2	126	1.219	1.347	317	1.664
Milano	8	80	63	16	167	256	12	178	1.470	1.660	302	1.827
Brescia	—	20	23	6	49	277	—	21	273	294	367	343
Trento	1	11	7	2	21	172	—	38	150	188	250	209
Venezia	2	48	29	4	83	273	1	86	500	567	356	650
Trieste	1	24	12	3	40	324	—	65	320	385	255	425
Genova	1	30	80	10	121	307	1	66	737	804	327	925
Bologna	6	50	49	15	120	337	5	82	835	922	353	1.042
Firenze	1	36	19	10	66	414	2	81	630	713	367	779
Perugia	—	9	17	6	32	366	1	10	129	140	377	172
Ancona	1	6	3	1	11	250	—	14	81	95	401	106
Roma	16	169	47	46	278	243	2	160	1.127	1.280	299	1.567
L'Aquila	—	25	8	3	36	411	1	16	157	174	384	210
Campobasso (sez.)	—	2	2	1	5	772	—	2	32	34	351	39
Napoli	30	110	31	42	213	325	1	100	812	913	383	1.126
Salerno (sez.)	2	12	10	5	29	342	1	10	168	179	361	208
Bari	1	23	18	8	50	431	1	31	286	318	423	368
Lecce	5	33	21	8	67	325	1	34	238	273	485	340
Potenza	1	8	7	5	21	475	—	5	70	75	480	96
Catanzaro	1	23	30	9	63	367	1	34	233	268	350	331
Reggio di Calabria (sez.)	3	2	2	7	14	357	—	3	69	72	491	86
Paletmo	—	38	36	18	92	333	3	28	309	340	472	432
Messina	—	19	3	5	27	229	1	17	240	258	444	285
Caltanissetta	2	2	1	—	5	350	—	5	37	42	366	47
Catania	4	55	29	17	105	319	4	28	637	669	379	774
Cagliari	—	—	10	—	10	495	—	16	111	127	449	137
ITALIA	98	875	798	253	2.024	320	40	1.236	10.870	12.146	340	14.170

(*) Compreso il grado di appello.
(a) La durata media è desunta dalla media aritmetica semplice dei valori esprimenti la durata di ciascun procedimento.

Tav. 93 — Scioglimenti e cessazioni degli effetti civili del matrimonio, per regione di nascita dei coniugi

REGIONI DI NASCITA DEI MARITI	REGIONI DI NASCITA DELLE MOGLI											
	Pie- monte	Valle d'Aosta	Lom- bardia	Trenti- no-Alto Adige	Vene- to	Friuli- Venezia Giulia	Liguria	Emilia- Romagna	To- scana	Umbria	Mar- che	Lazio
Piemonte	534	3	35	4	39	8	40	20	10	2	2	14
Valle d'Aosta	3	21	2	—	1	—	—	1	—	—	—	—
Lombardia	48	1	902	13	45	15	27	38	25	4	5	14
Trentino-Alto Adige	2	—	9	69	6	3	1	4	—	—	2	3
Veneto	30	1	68	16	435	28	6	27	7	3	5	15
Friuli-Venezia Giulia	5	1	12	1	19	178	4	4	1	2	3	4
Liguria	35	2	33	1	7	6	271	15	27	4	1	9
Emilia Romagna	13	—	41	3	24	7	14	662	17	4	6	9
Toscana	15	—	28	1	12	7	17	18	459	2	6	22
Umbria	1	—	3	—	1	1	3	3	5	81	5	9
Marche	3	—	6	—	5	—	2	12	7	1	74	11
Lazio	15	—	25	3	10	6	7	16	19	9	13	519
Abruzzi	2	—	5	1	1	1	2	3	2	2	4	18
Molise	—	—	1	—	1	—	1	1	—	—	—	—
Campania	11	—	22	3	11	8	6	6	13	3	2	29
Puglia	25	—	34	1	11	14	10	9	8	2	3	18
Basilicata	3	—	2	—	—	—	—	—	—	—	—	2
Calabria	11	—	8	2	4	—	6	3	3	1	1	7
Sicilia	22	—	31	3	15	9	14	15	12	4	8	31
Sardegna	10	—	6	—	3	1	9	1	5	—	2	3
Non indicate	2	—	2	—	1	1	—	8	8	—	—	2
ITALIA	700	29	1.276	121	651	293	440	864	631	101	142	739
Estero	40	1	41	7	41	10	14	15	14	3	4	26
TOTALE	830	30	1.317	128	692	311	454	879	645	107	146	765

REGIONI DI NASCITA DEI MARITI	REGIONI DI NASCITA DELLE MOGLI											Totale
	Abruzzi	Molise	Cam- pania	Puglia	Basi- licata	Cata- bria	Sicilia	Sar- degna	Non indicata	Italia	Estero	
Piemonte	3	1	16	19	3	15	5	11	2	786	59	838
Valle d'Aosta	—	—	—	—	1	—	2	—	—	31	2	33
Lombardia	3	2	13	27	1	9	23	4	7	1.226	89	1.315
Trentino-Alto Adige	—	2	—	1	—	—	—	—	—	102	39	141
Veneto	3	1	10	11	—	7	12	3	2	680	57	747
Friuli-Venezia Giulia	1	1	5	1	1	—	2	2	—	247	62	309
Liguria	2	—	8	6	—	11	8	9	1	456	37	493
Emilia-Romagna	1	2	9	9	3	5	6	5	3	843	41	884
Toscana	3	2	8	3	1	8	12	6	5	635	50	685
Umbria	—	—	—	—	—	—	—	—	—	3	97	103
Marche	5	1	2	3	—	—	—	—	—	1	134	145
Lazio	19	1	20	16	—	6	14	5	3	726	67	793
Abruzzi	152	3	3	4	—	2	3	—	1	209	12	221
Molise	—	32	4	3	1	1	2	—	—	47	1	48
Campania	4	6	1.108	18	7	6	15	—	5	1.283	57	1.340
Puglia	10	3	18	697	18	10	15	3	21	930	36	966
Basilicata	1	—	9	6	75	1	—	—	—	102	10	112
Calabria	3	—	11	10	3	388	22	2	2	467	16	503
Sicilia	4	—	20	19	—	37	1.331	10	14	1.599	67	1.666
Sardegna	2	1	3	2	—	2	2	123	1	176	16	192
Non indicate	3	—	—	10	—	1	9	—	112	158	1	159
ITALIA	219	58	1.268	866	114	509	1.481	183	183	10.964	729	11.693
Estero	12	2	15	12	—	4	19	6	3	297	116	413
TOTALE	231	60	1.283	878	114	513	1.503	189	186	11.261	845	12.106

Tav. 94 — Scioglimenti e cessazioni degli effetti civili del matrimonio, secondo il motivo e per regione di residenza dei coniugi

REGIONI DI RESIDENZA	SEPARAZIONE GIUDIZIALE		SEPARAZIONE DI FATTO	SEPARAZIONE CONSENSUALE	ALTRI MOTIVI (a)	TOTALE
	Per colpa del marito	Per colpa della moglie				
RESIDENTI NELLA STESSA REGIONE						
Piemonte	65	40	342	457	11	915
Valle d'Aosta	4	—	3	16	—	23
Lombardia	86	60	716	632	31	1.525
Trentino-Alto Adige	11	5	31	34	12	93
Veneto	13	12	176	146	5	352
Friuli-Venezia Giulia	23	16	109	126	5	279
Liguria	30	16	200	258	5	509
Emilia-Romagna	29	10	260	345	—	644
Toscana	39	16	220	231	3	509
Umbria	3	2	17	27	—	49
Marche	4	5	24	23	1	37
Lazio	43	36	599	318	30	1.026
Abruzzi	6	3	66	15	4	94
Molise	1	2	15	2	—	20
Campania	24	56	733	127	25	965
Puglia	13	24	317	67	4	425
Basilicata	3	—	27	12	1	43
Calabria	7	6	173	38	3	227
Sicilia	30	25	718	163	10	946
Sardegna	3	3	67	11	1	85
ITALIA	437	337	4.813	3.048	151	8.786
Residenti in regioni diverse (b)	156	126	1.831	739	215	3.117
Residenti all'estero	4	6	31	16	26	83
Residenza non indicata	4	4	50	59	3	120
TOTALE	601	473	6.775	3.862	395	12.106

(a) Sono compresi gli annullamenti di matrimonio ottenuti all'estero, le assoluzioni dai delitti e le condanne penali. — (b) Sono compresi anche i casi di coniugi residenti uno in Italia e l'altro all'estero.

Tav. 95 — Scioglimenti e cessazioni degli effetti civili del matrimonio, secondo l'età dei coniugi

ETA DEI MARITI	ETÀ DELLE MOGLI							TOTALE
	fino a 25	26-30	31-40	41-50	51-60	oltre 60	non indicata	
Fino a 25	315	35	8	9	1	—	7	375
26-30	477	433	103	8	—	—	17	1.038
31-40	223	924	2.010	180	12	2	43	3.394
41-50	16	65	1.198	2.050	168	11	60	3.568
51-60	6	3	77	930	1.149	127	43	2.335
Oltre 60	3	—	9	73	462	376	30	953
Non indicata	11	11	23	24	23	78	273	443
TOTALE	1.051	1.471	3.428	3.274	1.815	594	473	12.106

Tav. 96 — Scioglimenti e cessazioni degli effetti civili del matrimonio, secondo la posizione nella professione dei coniugi

POSIZIONE NELLA PROFESSIONE DEI MARITI	POSIZIONE NELLA PROFESSIONE DELLE MOGLI					TOTALE
	Imprenditrice o libera professionista	Lavoratrice in proprio o coadiuvante	Dirigente o impiegata	Operaia o assimilata	Condizione non professionale e non indicata (a)	
Imprenditore o libero professionista	36	36	114	23	398	607
Lavoratore in proprio o coadiuvante	13	289	243	292	1.231	2.068
Dirigente o impiegato	24	95	620	142	1.102	1.983
Operato o assimilato	13	268	216	1.102	2.701	4.300
Condizione non professionale e non indicata (a)	3	72	100	199	2.774	3.149
TOTALE	89	760	1.393	1.758	8.206	12.106

(a) Nella condizione non professionale sono comprese le casalinghe, le persone ritirate dal lavoro, gli studenti, ecc.

Tav. 97 — Scioglimenti e cessazioni degli effetti civili del matrimonio, per regione di residenza dei coniugi ed affidamento dei figli

REGIONE DI RESIDENZA	AFFIDAMENTO DEI FIGLI LEGITIMI (NATI DALL'ATTUALE MATRIMONIO O DA MATRIMONIO PRECEDENTE), LEGITTIMATI E ADOTTIVI										MATRIMONI PER I QUALI È STATO DECISO L'AFFIDAMENTO
	Al padre		Alla madre		Alternativamente al padre e alla madre		Ad altri		Numero complessivo dei figli		
	M	F	M	F	M	F	M	F	M	F	
RESIDENTI NELLA STESSA REGIONE:											
Piemonte	56	30	162	162	—	—	6	5	224	157	304
Valle d'Aosta	9	5	17	18	—	—	—	—	26	23	27
Lombardia	101	62	342	370	3	—	12	7	458	439	604
Trentino-Alto Adige	4	4	22	36	—	—	—	1	26	41	41
Veneto	16	13	68	88	1	3	3	—	99	104	135
Friuli-Venezia Giulia	11	9	52	45	1	—	—	—	64	53	82
Liguria	23	19	90	95	—	—	—	—	113	114	151
Emilia-Romagna	21	7	106	113	—	—	1	—	123	129	185
Toscana	28	14	111	106	1	1	2	5	142	126	182
Umbria	1	1	6	9	—	—	—	—	7	10	11
Marche	3	6	14	5	1	—	—	—	18	11	16
Lazio	53	40	205	218	3	2	1	4	262	264	336
Abruzzi	1	1	11	18	—	—	1	2	13	22	25
Molise	2	1	3	2	—	—	—	—	5	3	4
Campania	75	57	279	299	—	—	7	—	361	356	370
Puglia	24	20	86	79	2	5	1	4	113	108	127
Basilicata	4	4	13	14	—	—	—	—	17	18	18
Calabria	4	4	37	33	—	—	—	2	41	44	43
Sicilia	46	32	154	132	—	3	5	2	205	169	209
Sardegna	13	3	33	29	—	—	—	—	46	32	35
ITALIA	495	332	1.812	1.876	12	15	39	33	2.358	2.256	2.923
Residenti in regioni diverse (a)	153	98	476	541	5	1	8	5	642	645	626
Residenti all'estero	3	1	17	9	—	—	—	—	20	11	23
Residenza non indicata	7	3	16	8	—	—	2	—	23	14	28
TOTALE	658	434	2.321	2.434	17	19	47	39	3.043	2.926	3.890

(a) Cfr. nota (b) Tav. 94.

Tav. 98 — Scioglimenti e cessazioni degli effetti civili del matrimonio, per affidamento ed età dei figli

ETA DEI FIGLI	AFFIDAMENTO DEI FIGLI LEGITIMI (NATI DALL'ATTUALE MATRIMONIO O DA MATRIMONIO PRECEDENTE), LEGITTIMATI E ADOTTIVI									
	Al padre		Alla madre		Alternativamente al padre e alla madre		Ad altri		Numero complessivo dei figli	
	M	F	M	F	M	F	M	F	M	F
Fino a 3 anni	5	—	22	14	—	—	1	—	28	14
4-5 anni	—	4	35	39	—	1	—	1	35	45
6-10 anni	158	104	748	741	5	1	14	8	925	854
11-14 anni	278	179	849	941	8	9	16	15	1.151	1.144
15-20 anni	217	147	667	699	4	8	16	15	904	899
TOTALE	658	434	2.321	2.434	17	19	47	39	3.043	2.926

Tav. 99 - Scioglimenti e cessazioni degli effetti civili del matrimonio, secondo il motivo, la

REGIONI ANNO DEL MATRIMONIO	MOTIVI DELLO SCIoglIMENTO													
	Separazione Giudiziale							Separazione Consensuale						
	meno di 1 anno	da 1 a 3 anni	da 4 a 5 anni	da 6 a 10 anni	da 11 a 15 anni	oltre 16 anni	Totale	meno di 1 anno	da 1 a 3 anni	da 4 a 5 anni	da 6 a 10 anni	da 11 a 15 anni	oltre 16 anni	Totale

REGIONI														
NATI STESSA REGIONE	15	108	91	193	121	147	675	51	394	341	733	439	538	2.496
Piemonte	1	12	7	13	14	14	61	2	50	36	89	51	52	271
Valle d'Aosta	—	—	2	—	—	—	2	—	2	3	3	2	6	16
Lombardia	—	16	6	26	17	15	80	5	64	63	103	76	85	396
Trentino-Alto Adige	1	1	2	2	1	3	10	1	4	2	5	8	4	24
Veneto	3	4	—	14	7	7	35	2	30	20	41	27	33	153
Friuli-Venezia Giulia	—	5	2	2	4	5	18	2	14	10	22	14	17	79
Liguria	1	4	5	5	6	3	24	2	20	28	61	24	18	133
Emilia-Romagna	—	6	7	12	6	11	42	7	56	46	109	47	64	329
Toscana	1	5	10	11	11	9	47	3	28	30	57	37	52	207
Umbria	—	1	—	1	—	2	4	1	5	3	7	5	8	29
Marche	1	3	2	1	1	1	9	1	6	1	8	5	7	28
Lazio	—	7	10	11	4	9	41	5	23	21	56	30	42	177
Abruzzi	—	2	1	5	3	4	15	1	1	6	8	6	2	24
Molise	—	—	—	2	—	1	3	—	—	—	1	—	2	3
Campania	2	16	11	28	19	14	90	5	24	13	39	24	38	144
Puglia	—	10	9	17	11	17	64	3	15	10	46	25	33	132
Basilicata	—	—	2	3	1	—	6	2	—	—	6	4	3	16
Calabria	2	3	3	8	4	6	26	4	17	9	8	15	11	64
Sicilia	3	12	11	30	10	23	89	4	32	37	70	38	54	235
Sardegna	—	1	1	2	2	3	9	—	3	2	3	1	7	16
Nati in regioni diverse (a)	11	73	49	124	67	58	382	22	241	188	370	217	238	1.276
Nati all'estero	—	1	—	3	3	3	10	2	8	3	9	9	4	34
Regione non indicata	1	1	1	2	1	1	7	1	6	9	24	5	11	56
TOTALE	27	183	141	322	192	209	1.074	76	649	541	1.135	670	791	3.862

REGIONI														
RESIDENTI STESSA REGIONE ..	16	125	99	237	143	154	774	65	520	426	866	520	649	3.048
Piemonte	1	21	13	29	18	23	105	6	98	56	137	81	79	457
Valle d'Aosta	—	—	2	1	—	—	4	—	1	3	4	2	6	16
Lombardia	6	26	14	48	28	24	146	6	114	102	169	107	134	632
Trentino-Alto Adige	1	1	2	6	2	4	16	1	5	5	8	8	7	34
Veneto	1	3	1	9	7	4	25	4	30	17	40	26	29	146
Friuli-Venezia Giulia	—	11	3	8	9	9	39	5	26	12	31	23	29	126
Liguria	1	4	7	13	11	10	46	4	41	46	89	33	45	250
Emilia-Romagna	—	5	8	13	6	7	39	9	64	51	107	52	62	345
Toscana	1	5	9	17	12	11	55	2	31	34	62	46	56	231
Umbria	—	1	—	2	—	2	5	—	4	4	5	3	10	27
Marche	1	3	2	1	1	1	9	1	5	2	6	2	7	23
Lazio	—	12	13	23	18	13	79	9	34	43	97	68	67	318
Abruzzi	—	1	—	3	1	4	9	1	—	4	5	2	3	15
Molise	—	—	—	2	—	1	3	—	—	—	—	—	2	2
Campania	1	15	10	26	17	11	80	6	21	13	37	19	31	127
Puglia	1	6	7	9	4	10	37	3	12	3	17	14	16	67
Basilicata	—	—	2	1	—	—	3	1	—	—	1	—	3	12
Calabria	2	3	2	2	2	2	13	3	9	6	3	10	7	38
Sicilia	—	7	4	22	5	17	55	3	23	25	43	21	48	163
Sardegna	—	1	—	2	2	1	6	—	2	1	1	1	6	11
Residenti regioni diverse (b) ..	10	56	39	79	47	51	282	10	119	102	240	140	128	739
Residenti all'estero	—	1	2	3	3	3	10	—	6	1	4	4	3	16
Residenza non indicata	1	1	1	3	1	1	8	1	4	10	25	6	11	59
TOTALE	27	183	141	322	192	209	1.074	76	649	541	1.135	670	791	3.862

ANNO DEL MATRIMONIO														
Precedente al 1910	—	—	—	—	—	—	—	—	—	—	—	—	—	—
dal 1911 al 1915	—	—	—	—	—	1	1	—	—	—	—	—	2	2
dal 1916 al 1920	—	—	—	—	—	2	2	—	—	—	—	—	11	21
dal 1921 al 1925	—	1	—	1	1	5	8	—	2	2	3	3	11	21
dal 1926 al 1930	—	2	1	—	—	12	16	—	1	—	5	5	30	41
dal 1931 al 1935	—	3	4	7	17	20	51	—	4	14	17	22	72	129
dal 1936 al 1940	—	2	2	24	15	34	77	2	9	14	72	52	99	248
dal 1941 al 1945	1	11	14	26	20	37	109	2	21	38	77	46	139	325
dal 1946 al 1950	2	16	11	26	27	50	132	5	21	23	83	97	268	497
dal 1951 al 1955	1	4	14	40	58	48	165	7	22	37	103	200	169	538
dal 1956 al 1960	3	14	11	107	54	—	189	3	45	56	326	243	—	673
dal 1961 al 1965	2	40	73	90	—	205	5	5	97	267	449	—	—	818
dal 1966 al 1970	18	90	11	—	—	—	119	51	427	90	—	—	—	568
1971-75	—	—	—	—	—	—	—	1	—	—	—	—	—	1
1976	—	—	—	—	—	—	—	—	—	—	—	—	—	—
TOTALE	27	183	141	322	192	209	1.074	76	649	541	1.135	670	791	3.862

(a) Sono compresi anche i casi di coniugi nati uno in Italia e l'altro all'estero. — (b) Cfr. nota (b) Tav. 94.

durata della convivenza, per regione di nascita e di residenza dei coniugi - Anno del matrimonio

REGIONI ANNO DEL MATRIMONIO	DURATA DELLA CONVIVENZA														Altri motivi	TOTALE GENERALE
	Separazione di fatto							Totale								
	meno di 1 anno	da 1 a 3 anni	da 4 a 5 anni	da 6 a 10 anni	da 11 a 15 anni	oltre 16 anni	Totale	meno di 1 anno	da 1 a 3 anni	da 4 a 5 anni	da 6 a 10 anni	da 11 a 15 anni	oltre 16 anni	Totale		

REGIONI DI NASCITA																
NATI STESSA REGIONE	338	1.025	632	1.218	722	856	4.791	404	1.527	1.064	2.144	1.282	1.541	7.962	119	8.081
Piemonte	10	42	23	63	23	34	195	13	104	66	158	88	100	527	7	534
Valle d'Aosta	—	1	1	—	—	1	3	—	3	6	3	2	7	21	—	21
Lombardia	21	85	54	112	69	68	409	26	165	123	241	162	168	885	15	900
Trentino-Alto Adige	1	1	2	10	4	6	28	2	10	7	17	13	13	62	7	60
Veneto	3	4	—	14	7	7	35	2	30	20	41	27	33	153	3	143
Friuli-Venezia Giulia	—	5	2	2	4	5	18	2	14	10	22	14	17	79	2	177
Liguria	1	4	5	5	6	3	24	2	20	28	61	24	18	133	3	271
Emilia-Romagna	—	6	7	12	6	11	42	7	56	46	109	47	64	329	—	662
Toscana	1	5	10	11	11	9	47	3	28	30	57	37	52	207	2	458
Umbria	—	1	—	1	—	2	4	1	5	3	7	5	8	29	1	61
Marche	1	3	2	1	1	1	9	1	6	1	8	5	7	28	—	74
Lazio	—	7	10	11	4	9	41	5	23	21	56	30	42	177	4	519
Abruzzi	—	2	1	5	3	4	15	1	1	6	8	6	2	24	7	152
Molise	—	—	—	2	—	1	3	—	—	—	1	—	2	3	—	32
Campania	2	16	11	28	19	14	90	5	24	13	39	24	38	144	—	144
Puglia	—	10	9	17	11	17	64	3	15	10	46	25	33	132	31	1.107
Basilicata	—	—	2	3	1	—	6	2	—	—	6	4	3	16	3	60
Calabria	2	3	3	8	4	6	26	4	17	9	8	15	11	64	2	74
Sicilia	3	12	11	30	10	23	89	4	32	37	70	38	54	235	15	1.331
Sardegna	—	1	1	2	2	3	9	—	3	2	3	1	7	16	2	123
Nati in regioni diverse (a)	11	73	49	124	67	58	382	22	241	188	370	217	238	1.276	259	3.798
Nati all'estero	—	1	—	3	3	3	10	2	8	3	9	9	4	34	14	116
Regione non indicata	1	1	1	2	1	1	7	1	6	9	24	5	11	56	3	111
TOTALE	469	1.498	900	1.743	1.016	1.149	6.775	572	2.330	1.582	3.200	1.878	2.149	11.711	395	12.106

REGIONI DI RES														
----------------	--	--	--	--	--	--	--	--	--	--	--	--	--	--

B — MATERIA PENALE

STATISTICA PROCESSUALE

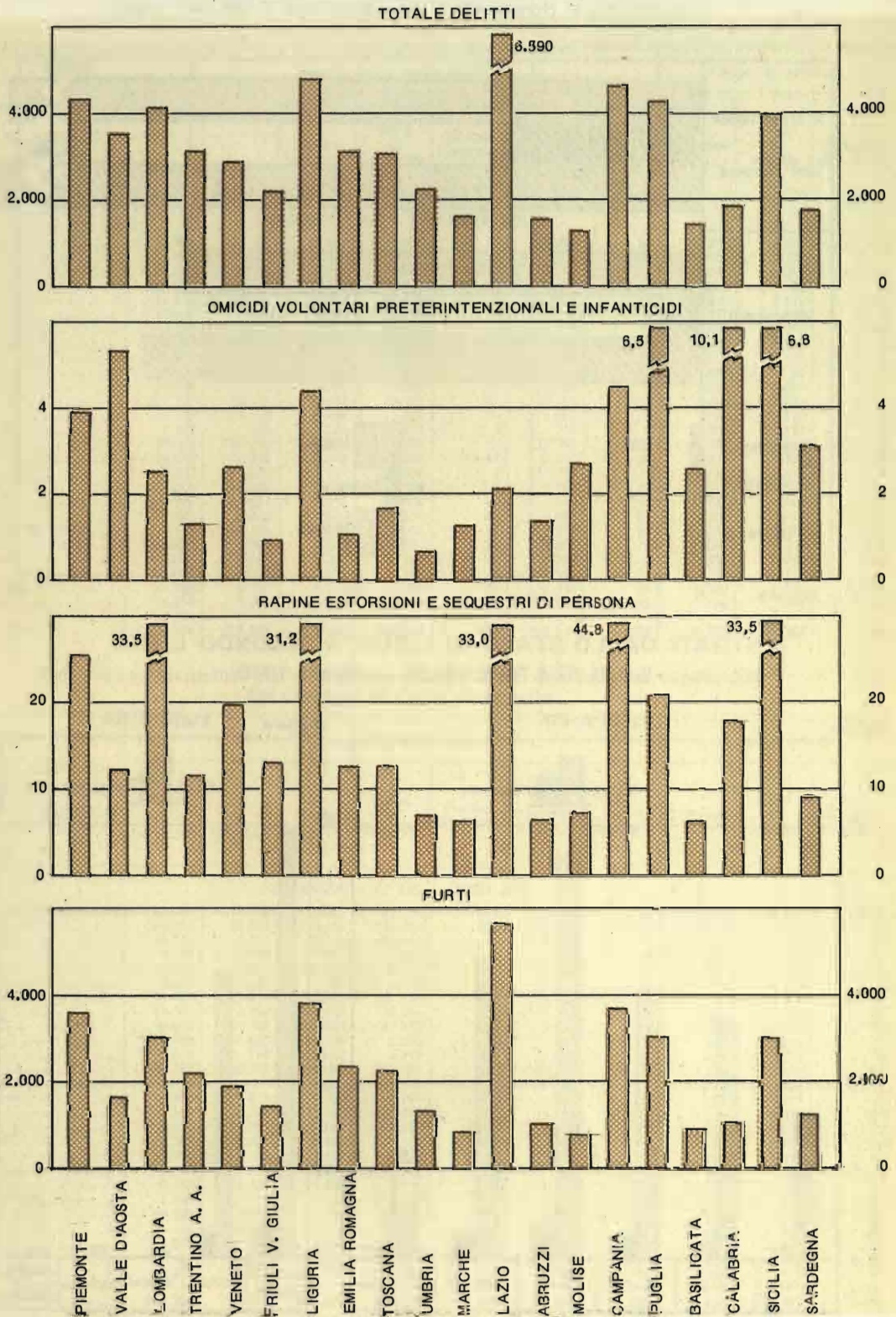
PROCEDIMENTI (*)

Tav. 100 — Movimento dei procedimenti in complesso

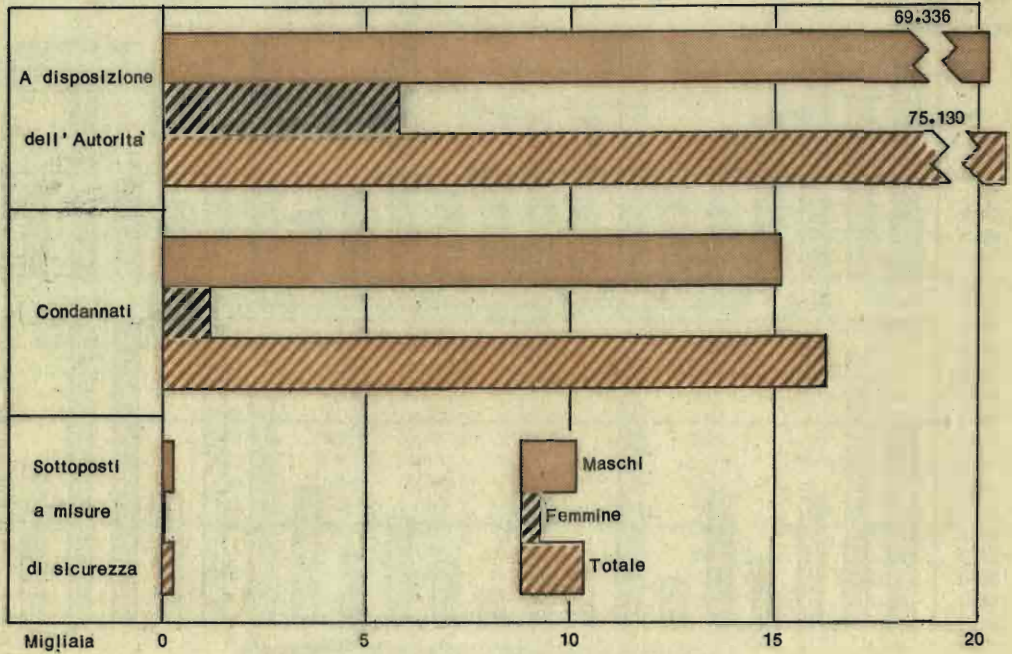
DISTRETTI DI CORTE DI APPELLO	ISTRUTTORIA E PRIMO GRADO						GRADO DI APPELLO			
	Preture		Procure	Uffici di istruzione	Sezioni istruttorie	Tribunali	Corti di assise	Tribunali	Corti di appello	Corti di assise di appello
	Istruttoria	Giudizio								
SOPRAVVENUTI NELL'ANNO 1976										
Torino	176.550	18.842	142.667	124.103	184	9.672	91	3.329	2.480	72
Milano	289.726	48.854	238.979	192.183	432	18.895	101	6.627	4.869	90
Brescia	74.271	10.492	49.744	42.976	19	4.123	17	2.815	997	20
Trento	35.887	5.593	19.588	13.656	29	2.469	7	1.019	553	11
Venezia	169.076	22.199	93.528	68.005	11	7.973	25	3.514	1.727	36
Trieste	37.043	4.743	31.039	21.942	52	3.931	7	806	719	8
Genova	76.782	11.097	73.786	54.783	90	4.970	38	2.113	1.064	28
Bologna	133.730	20.423	97.384	76.573	164	7.446	22	4.470	2.120	32
Firenze	179.696	18.177	151.113	125.387	109	5.579	32	4.018	1.616	31
Perugia	30.144	3.039	11.666	8.345	24	1.334	5	623	314	7
Ancona	49.439	5.291	24.230	13.579	36	2.169	7	1.069	572	14
Roma	229.782	41.170	256.541	265.759	552	15.786	87	5.675	4.092	59
L'Aquila	23.743	3.701	22.946	15.254	—	3.003	13	962	524	11
Campobasso (sez.)	12.198	2.028	4.211	2.860	12	633	2	358	171	6
Napoli	241.042	48.574	139.567	125.828	53	13.484	158	9.984	3.379	140
Salerno (sez.)	48.468	7.686	23.354	18.308	64	2.545	27	1.079	1.100	32
Bari	86.965	11.616	59.091	61.195	115	6.750	51	2.235	1.526	35
Lecce	81.824	12.237	35.748	27.026	13	4.589	23	2.055	1.312	37
Potenza	11.757	2.595	8.867	5.813	20	1.530	15	495	379	17
Catanzaro	46.331	10.241	29.330	18.417	18	4.373	61	1.788	1.053	52
Reggio di Calabria (sez.)	9.131	2.171	5.455	3.709	28	1.003	27	444	673	92
Palermo	72.770	12.808	63.448	54.086	133	3.793	67	1.739	1.307	54
Messina	21.870	4.829	15.314	12.640	11	1.203	15	589	400	33
Caltanissetta	18.273	3.900	8.334	6.212	20	679	11	271	240	20
Catania	64.000	11.926	55.066	40.240	135	3.949	55	2.837	1.275	66
Cagliari	40.469	6.602	30.132	28.475	16	3.907	45	1.020	775	43
ITALIA	2.260.992	350.831	1.696.128	1.427.354	2.340	135.788	1.009	61.934	35.437	1.046
ESAURITI NELL'ANNO 1976										
Torino	168.664	20.474	143.584	124.542	190	6.976	91	2.827	2.345	69
Milano	238.537	44.437	244.572	192.741	254	14.346	113	6.322	4.010	74
Brescia	75.203	10.762	50.171	43.789	11	3.215	12	1.315	1.011	6
Trento	36.184	5.153	19.926	13.233	29	2.154	5	743	353	13
Venezia	168.155	22.472	98.864	70.616	18	7.242	33	2.371	1.000	48
Trieste	33.234	4.692	31.477	21.904	47	3.744	12	664	549	12
Genova	73.562	9.997	72.802	59.453	78	4.266	33	1.692	493	47
Bologna	136.469	19.953	96.624	83.721	163	7.100	19	4.072	1.219	44
Firenze	185.729	18.082	150.963	124.957	131	4.758	37	3.443	1.729	33
Perugia	30.238	3.069	11.530	8.719	22	1.647	5	659	247	6
Ancona	49.002	5.087	24.710	9.863	37	2.420	7	1.045	442	21
Roma	223.025	39.611	253.190	245.066	554	13.697	81	7.448	2.717	75
L'Aquila	23.742	3.792	22.542	15.325	—	2.313	23	967	209	16
Campobasso (sez.)	12.266	2.020	4.153	2.878	9	603	5	355	207	—
Napoli	236.861	49.103	140.164	126.576	60	10.895	165	7.417	3.293	170
Salerno (sez.)	46.759	7.942	23.079	19.378	58	3.037	35	1.291	693	40
Bari	85.887	12.236	59.861	61.081	114	5.757	51	2.239	1.086	52
Lecce	76.921	13.197	35.383	26.970	17	4.381	97	1.982	926	45
Potenza	10.357	2.546	8.637	6.044	20	1.400	14	472	357	5
Catanzaro	43.007	10.430	29.760	19.205	15	4.086	74	1.646	1.022	125
Reggio di Calabria (sez.)	8.795	2.227	5.488	3.357	29	556	21	377	123	6
Palermo	73.370	12.689	64.548	54.412	137	3.245	57	1.746	921	72
Messina	22.865	3.503	13.907	12.486	16	1.190	27	617	265	29
Caltanissetta	18.564	3.533	8.362	6.435	19	872	20	180	190	16
Catania	62.216	12.448	49.348	40.186	127	3.566	58	2.382	1.047	65
Cagliari	39.933	6.100	29.130	26.985	20	3.379	46	892	1.192	24
ITALIA	2.179.545	345.555	1.682.779	1.419.922	2.175	1.168.845	1.141	55.354	27.736	1.113

(*) Cfr. « Avvertenze » n. 4.

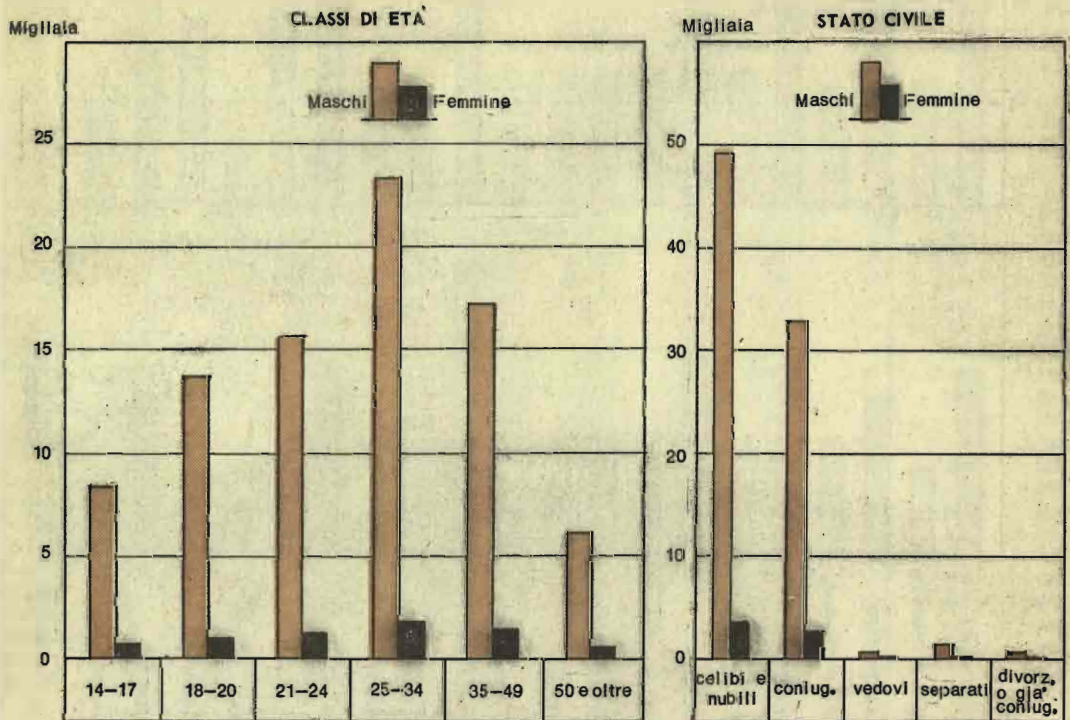
**DELITTI DENUNCIATI PER I QUALI L'AUTORITÀ GIUDIZIARIA
HA INIZIATO L'AZIONE PENALE — Per Regione
Per 100.000 abitanti — Anno 1976**



PRESENTI AL 31 DICEMBRE 1976 SECONDO LA POSIZIONE GIURIDICA



ENTRATI DALLO STATO DI LIBERTÀ SECONDO L'ETÀ E LO STATO CIVILE — Anno 1976



Segue Tav. 100 — Movimento dei procedimenti in complesso

DISTRETTI DI CORTE DI APPELLO	ISTRUTTORIA E PRIMO GRADO						GRADO DI APPELLO			
	Preture		Procure	Uffici di istruzione	Sezioni istruttorie	Tribunali	Corti di assise	Tribunali	Corti di appello	Corti di assise di appello
	Istruttoria	Giudizio								
PENDENTI AL 31 DICEMBRE 1976										
Torino	85.496	26.985	17.644	5.095	13	18.334	86	4.977	4.947	112
Milano	166.789	29.461	46.605	6.181	23	26.944	124	5.161	7.927	73
Brescia	31.668	4.136	6.894	2.947	4	6.349	13	4.748	1.003	32
Trento	13.960	1.256	1.699	1.010	6	3.395	6	925	752	4
Venezia	51.549	8.827	10.999	19.930	8	10.746	11	3.619	1.518	28
Trieste	13.313	934	2.302	1.107	6	2.166	4	372	830	5
Genova	44.075	7.228	7.733	22.417	21	6.197	11	2.295	2.091	43
Bologna	51.596	7.483	11.336	6.373	14	9.476	19	3.803	3.937	18
Firenze	67.731	8.060	8.690	4.330	17	9.908	16	3.712	1.172	12
Perugia	9.503	867	1.316	636	5	1.414	5	836	65	4
Ancona	24.401	1.820	2.270	11.509	4	2.288	5	1.381	424	4
Roma	261.321	28.126	30.067	76.057	88	29.681	113	3.419	7.432	154
L'Aquila	12.399	1.453	2.698	621	—	4.962	5	695	719	16
Campobasso (sez.)	4.527	369	506	232	3	716	1	269	174	7
Napoli	93.055	30.224	25.650	4.905	7	21.763	224	13.786	3.735	212
Salerno (sez.)	24.342	3.719	3.432	2.855	11	2.807	27	343	1.493	24
Bari	31.267	5.213	5.717	2.836	7	11.750	18	1.789	1.517	40
Lecce	34.399	3.590	7.606	2.108	—	5.624	39	1.492	1.257	24
Potenza	7.960	971	1.137	578	—	2.064	14	181	110	22
Catanzaro	37.666	4.419	3.972	3.937	9	5.865	47	1.293	1.913	106
Reggio di Calabria (sez.)	6.521	4.751	726	1.095	5	1.273	24	182	1.022	133
Palermo	69.694	6.384	6.824	7.670	38	8.001	8	872	1.918	76
Messina	14.848	6.122	3.040	763	4	1.709	9	333	462	32
Caltanissetta	12.663	823	717	723	3	656	14	342	162	13
Catania	26.725	8.305	12.298	2.423	22	6.996	62	2.620	1.242	64
Cagliari	24.456	1.252	3.523	4.255	2	3.721	25	758	540	30
ITALIA	1.222.759	201.788	225.438	192.694	325	262.517	970	60.253	48.363	1.268

Tav. 101 — Movimento dei procedimenti negli Uffici con sede nei capoluoghi del distretti di Corte di appello

UFFICI DEI CAPOLUOGHI DEI DISTRETTI DI CORTE DI APPELLO	ISTRUTTORIA E PRIMO GRADO						GRADO DI APPELLO			
	Preture		Procure	Uffici di istruzione	Sezioni istruttorie	Tribunali	Corti di assise	Tribunali	Corti di appello	Corti di assise di appello
	Istruttoria	Giudizio								
SOPRAVVENUTI NELL'ANNO 1976										
Torino	69.974	7.540	95.091	87.648	184	6.365	62	1.626	2.489	72
Milano	160.033	31.935	151.306	136.992	432	11.891	80	3.141	4.869	90
Brescia	10.841	1.157	23.906	21.193	19	2.308	5	784	997	20
Trento	3.072	1.229	6.880	4.333	29	1.226	5	444	553	11
Venezia	21.504	3.524	24.387	19.315	11	3.769	11	768	1.727	36
Trieste	9.890	2.089	15.182	9.741	52	3.021	3	351	719	8
Genova	20.791	5.631	36.678	27.930	90	3.036	11	972	1.064	28
Bologna	12.187	3.992	37.083	32.011	164	3.349	7	1.289	2.120	32
Firenze	39.949	4.764	98.927	87.572	109	2.390	11	1.216	1.616	31
Perugia	6.696	846	7.146	5.155	24	867	24	344	314	7
Ancona	6.064	790	7.847	5.117	36	982	3	408	572	14
Roma	138.377	28.107	218.366	233.991	552	12.677	70	4.092	4.092	59
L'Aquila	—	—	2.605	1.590	—	1.083	7	102	524	11
Campobasso (sez.)	3.079	411	2.023	1.341	12	317	2	128	171	6
Napoli	107.950	26.282	116.113	108.463	53	11.122	106	8.331	3.379	140
Salerno (sez.)	12.130	2.217	20.892	16.513	64	2.224	27	920	1.100	32
Bari	15.599	2.423	39.120	33.575	115	4.150	16	1.117	1.526	35
Lecce	10.062	1.101	10.141	6.925	13	2.537	3	723	1.312	37
Potenza	2.300	723	3.658	2.013	20	753	12	170	379	17
Catanzaro	5.130	1.628	5.898	2.167	18	1.752	30	202	1.053	52
Reggio di Calabria (sez.)	7.206	1.912	5.455	3.709	28	1.003	27	444	873	92
Palermo	26.637	5.629	47.815	41.713	133	2.390	40	774	1.307	54
Messina	11.184	3.200	13.583	11.827	11	1.012	13	483	400	33
Caltanissetta	4.035	962	5.990	5.019	20	321	11	—	240	20
Catania	17.163	3.840	36.561	25.678	135	2.503	37	1.429	1.275	66
Cagliari	10.321	2.921	20.755	17.448	16	2.386	19	464	775	43
TOTALE CAPOLUOGHI	733.104	144.833	1.051.018	948.979	2.240	85.494	620	30.802	35.437	1.046
Altri uffici	1.537.888	206.061	645.110	478.375	—	50.294	389	31.132	—	—
IN COMPLESSO	2.260.992	350.894	1.696.128	1.427.354	2.240	135.788	1.009	61.934	35.437	1.046

Segue Tav. 101 - Movimento dei procedimenti negli Uffici con sede nei capoluoghi dei distretti di Corte di appello

UFFICI DEI CAPOLUOGHI DEI DISTRETTI DI CORTE DI APPELLO	ISTRUTTORIA E PRIMO GRADO						GRADO DI APPELLO			
	Preture		Procure	Uffici di istruzione	Sezioni istruttorie	Tribunali	Corti di assise	Tribunali	Corti di appello	Corti di assise di appello
	Istruttoria	Giudizio								
ESAURITI NELL'ANNO 1976										
Torino	65.031	9.142	96.063	87.350	190	4.383	57	1.293	2.345	69
Milano	109.648	26.906	157.010	138.083	254	7.529	90	2.581	4.010	74
Brescia	11.041	1.293	23.773	21.377	11	1.850	5	350	1.011	6
Trento	3.142	825	6.542	3.928	29	1.116	4	161	353	13
Venezia	21.814	3.702	24.547	19.244	18	4.011	19	704	1.000	48
Trieste	6.562	2.036	15.296	9.370	47	2.836	5	202	549	12
Genova	19.322	4.824	36.109	32.182	70	2.966	8	820	493	47
Bologna	13.483	3.928	36.109	32.149	163	3.586	6	1.380	1.219	44
Firenze	32.009	4.266	96.968	87.741	131	1.947	14	1.027	1.729	33
Perugia	6.979	706	7.013	5.490	22	1.186	4	371	247	6
Ancona	6.134	829	7.928	1.500	37	1.327	5	261	442	21
Roma	146.113	27.713	214.808	213.335	554	11.588	63	5.934	2.717	75
L'Aquila	—	—	2.145	1.575	—	852	11	94	299	16
Campobasso (sez.)	3.295	474	1.933	1.334	9	366	5	112	207	—
Napoli	116.207	25.850	117.708	109.399	60	8.470	98	5.662	3.293	170
Salerno (sez.)	11.733	2.568	20.509	17.597	58	2.733	35	1.117	693	40
Bari	14.998	3.208	39.133	33.818	114	3.874	11	1.343	1.086	52
Lecce	3.040	1.669	10.564	6.612	17	2.075	8	589	926	45
Potenza	1.847	862	3.557	2.106	20	624	17	162	357	5
Catanzaro	6.065	909	5.839	2.206	15	1.824	38	230	1.022	125
Reggio di Calabria (sez.)	6.892	1.898	5.488	3.357	29	556	21	377	123	6
Palermo	34.180	5.604	48.271	42.013	137	2.076	30	952	921	72
Messina	12.482	1.777	12.194	11.673	16	1.039	27	482	265	29
Caltanissetta	4.050	616	6.012	5.257	19	587	20	—	190	16
Catania	15.074	5.069	31.031	25.741	127	2.981	35	1.169	1.047	65
Cagliari	11.792	2.600	20.898	15.950	20	2.226	21	444	1.192	24
TOTALE CAPOLUOGHI	687.933	128.894	1.047.446	930.886	2.175	73.648	657	27.817	27.736	1.113
Altri uffici	1.491.612	206.661	645.333	489.036	—	43.197	484	27.537	—	—
IN COMPLESSO	2.179.545	345.555	1.692.779	1.419.922	2.175	116.845	1.141	55.354	27.736	1.113

DISTRETTI DI CORTE DI APPELLO	PENDENTI AL 31 DICEMBRE 1976									
	ALL'INIZIO DELL'ANNO	SOPRAVENUTI	Conflicti di giurisdizione e di competenza	Ricorsi per rimessione di procedimenti	Astenzione o ricusazione del giudice	Ricorsi straordinari contro sentenze di giudici speciali	Revisione di sentenze	Atri ricorsi contro provvedimenti non emessi nel dibattimento	Totale	ALLA FINE DELL'ANNO
Torino	28.830	23.635	10.836	3.374	13	10.041	72	2.038	4.947	112
Milano	111.314	22.133	40.611	3.092	28	14.740	116	2.093	7.927	73
Brescia	4.126	270	3.161	1.701	4	2.079	5	1.683	1.003	32
Trento	1.806	540	961	547	6	1.193	3	596	752	4
Venezia	5.980	755	2.505	641	8	3.934	3	1.518	1.518	28
Trieste	4.524	342	908	200	6	1.392	3	250	830	5
Genova	15.389	5.313	4.765	20.393	21	3.308	5	999	2.091	43
Bologna	4.000	555	6.925	1.703	14	2.641	4	1.316	3.937	18
Firenze	10.977	1.275	3.107	967	17	4.349	8	1.266	1.172	12
Perugia	3.720	338	672	311	5	871	2	600	85	4
Ancona	5.667	281	519	10.659	4	1.050	2	1.029	424	4
Roma	190.342	20.797	26.500	74.428	88	23.735	101	1.835	7.432	154
L'Aquila	—	—	1.133	99	—	963	1	88	719	16
Campobasso (sez.)	769	17	351	78	3	291	1	99	174	7
Napoli	19.701	18.490	20.154	3.489	7	20.225	169	12.260	3.735	212
Salerno (sez.)	7.127	29	3.151	2.657	11	2.375	27	278	1.493	24
Bari	5.376	3.012	3.292	1.013	7	6.100	7	701	1.517	40
Lecce	5.598	375	1.757	746	4	2.713	4	391	1.257	24
Potenza	2.601	126	317	244	—	770	14	52	110	22
Catanzaro	2.891	1.143	1.512	257	9	900	26	120	1.913	106
Reggio di Calabria (sez.)	5.957	4.701	726	1.096	5	1.273	24	182	1.022	133
Palermo	33.544	4.745	4.713	4.445	38	2.904	25	62	1.918	76
Messina	5.421	4.946	1.556	690	4	1.515	9	299	462	32
Caltanissetta	4.459	560	517	634	3	43	14	—	162	13
Catania	11.150	5.199	10.638	1.434	22	3.147	37	1.002	1.242	64
Cagliari	4.295	592	2.582	2.327	2	1.473	6	273	540	30
TOTALE CAPOLUOGHI	495.564	120.169	153.870	137.225	325	114.025	658	30.089	48.362	1.288
Altri uffici	727.195	81.619	71.568	55.469	—	88.522	382	30.164	—	—
IN COMPLESSO	1.222.759	201.788	225.438	192.694	325	202.547	970	60.253	48.362	1.288

Tav. 102 - Corte di Cassazione - Movimento dei procedimenti ordinari secondo i distretti nei quali furono emessi i provvedimenti impugnati

DISTRETTI DI CORTE DI APPELLO	PENDENTI ALL'INIZIO DELL'ANNO	SOPRAVENUTI	ESAURITI							PENDENTI ALLA FINE DELL'ANNO	
			Per ricorsi contro sentenze								
			del Pretore	del Giudice istruttore	del Tribunale	della Sezione istruttoria	della Corte di appello	della Corte di assise	della Corte di assise di appello		Totale
Torino	1.346	2.135	207	—	999	—	492	—	46	1.736	1.743
Milano	1.789	3.966	352	10	1.349	4	782	1	69	2.567	2.559
Brescia	657	834	128	2	260	—	173	—	14	578	913
Trento	524	489	47	—	188	—	115	—	7	357	656
Venezia	1.106	1.273	184	1	466	1	307	—	19	968	1.411
Trieste	564	524	43	—	213	1	138	1	10	469	682
Genova	847	1.147	168	—	683	—	358	1	21	1.231	763
Bologna	1.509	1.822	276	—	947	2	440	1	25	1.691	1.640
Firenze	1.082	1.733	247	1	933	1	434	—	29	1.695	1.120
Perugia	343	389	34	—	235	—	101	—	6	376	356
Ancona	506	523	39	11	162	1	114	—	4	331	698
Roma	2.042	3.871	467	10	1.768	9	952	3	28	3.243	2.670
L'Aquila	508	392	40	1	114	—	106	—	10	273	627
Campobasso (sez.)	287	129	6	—	22	—	35	—	2	65	351
Napoli	1.793	3.876	591	9	1.816	5	791	—	94	3.306	2.363
Salerno (sez.)	457	577	47	—	230	—	75	—	14	366	688
Bari	824	1.092	155	—	581	1	290	—	30	1.057	859
Lecce	898	895	76	—	331	—	196	—	22	625	1.158
Potenza	470	382	28	—	95	—	73	—	8	204	656
Catanzaro	671	573	91	1	366	1	142	1	30	632	612
Reggio di Calabria (sez.)	415	470	28	2	160	1	64	—	7	232	691
Palermo	681	1.096	124	2	697	2	368	1	52	1.244	533
Messina	493	438	61	3	240	—	112	—	10	425	415
Caltanissetta	354	345	30	—	131	1	88	—	4	294	445
Catania	672	1.093	152	1	346	—	230	—	30	799	1.096
Cagliari	575	626	74	—	173	—	144	—	15	406	795
ITALIA	21.391	30.088	3.663	60	13.515	30	7.120	10	600	25.000	26.389

Tav. 103 - Corte di Cassazione - Movimento dei procedimenti speciali secondo i distretti nei quali furono emessi i provvedimenti impugnati

DISTRETTI DI CORTE DI APPELLO	PENDENTI ALL'INIZIO DELL'ANNO	SOPRAVENUTI	ESAURITI SECONDO L'OGGETTO						PENDENTI ALLA FINE DELL'ANNO	
			Conflicti di giurisdizione e di competenza	Ricorsi per rimessione di procedimenti	Astenzione o ricusazione del giudice	Ricorsi straordinari contro sentenze di giudici speciali	Revisione di sentenze	Atri ricorsi contro provvedimenti non emessi nel dibattimento		Totale
Torino	79	194	22	16	—	—	8	195	241	32
Milano	102	293	28	22	4	—	6	296	356	39
Brescia	55	61	14	22	—	—	2	46	84	32
Trento	46	57	7	4	—	—	—	51	64	39
Venezia	47	138	26	14	1	—	3	80	125	60
Trieste	55	64	7	11	—	—	1	48	67	52
Genova	50	126	17	21	—	—	5	107	150	26
Bologna	59	218	33	33	—	—	2	149	217	60
Firenze	63	217	12	29	—	—	5	155	201	79
Perugia	37	54	8	10	—	—	3	39	60	31
Ancona	51	52	5	5	—	—	1	38	59	44
Roma	96	445	105	84	—	—	6	308	504	37
L'Aquila	46	43	7	5	—	—	—	30	42	47
Campobasso (sez.)	27	10	4	1	—	—	—	3	8	29

Tav. 104 — Corte di Cassazione - Procedimenti esauriti secondo il provvedimento emesso

OGGETTO	NUMERO	OGGETTO	NUMERO	OGGETTO	NUMERO
PROCEDIMENTI ORDINARI		<i>con rinvio</i>	1.781	per effetto del provvedimento che fa cessare il conflitto	35
PROCEDIMENTI ESAURITI ...	25.000	<i>per incompetenza</i>	2	RICORSI PER RIMSSIONE DEI PROCEDIMENTI AD ALTRA MAGISTRATURA	461
su ricorso del solo imputato ..	23.625	<i>per inosservanza o erronea applicazione della legge</i> ..	762	per motivi di legittimo sospetto	455
su ricorso del solo P.M.	912	<i>per inosservanza delle norme stabilite dal C.P.P. a pena di nullità, di inammissibilità e di decadenza</i>	105	<i>con accoglimento dell'istanza</i>	439
su ricorso del P. M. e dell'imputato	463	<i>per le sole disposizioni civili</i>	4	<i>con rigetto dell'istanza</i>	76
RICORSI DEFINITI	28.893	<i>per altri motivi</i>	908	per motivi di ordine pubblico	6
a sezione unica	28.790	<i>con rettifica di errori non determinanti annullamento</i> ..	33	<i>con accoglimento dell'istanza</i>	7
a sezioni unite	13	ASTENSIONE E RICUSAZIONE DEL GIUDICE	8	<i>con rigetto dell'istanza</i>	5
DISTINTI SECONDO L'ESITO		IMPUTATI	29.871	con dichiarazione di inammissibilità	3
con dichiarazione di inammissibilità del ricorso	10.551	PROVVEDIMENTI DEFINITIVI	28.292	con accoglimento	1
<i>per rinuncia</i>	97	RICORSI STRAORDINARI CONTRO SENTENZE DI GIUDICI SPECIALI ..	4	con rigetto	4
<i>per inosservanza dei termini</i> ..	138	con accoglimento del ricorso ..	14.133	REVISIONE DI SENTENZE	68
<i>per mancanza di interesse da parte dell'impugnante</i>	16	con rigetto del ricorso	14.158	con dichiarazione di inammissibilità	28
<i>per altri motivi</i>	10.300	PROCEDIMENTI SPECIALI		con accoglimento	13
con rigetto del ricorso	13.782	PROCEDIMENTI ESAURITI ...	3.425	<i>con rinvio</i>	6
con annullamento	4.437	CONFLITTI DI GIURISDIZIONE E DI COMPETENZA	451	<i>senza rinvio</i>	7
<i>senza rinvio</i>	2.656	con risoluzione del conflitto fra due o più giudici ordinari	412	ALTRI RICORSI CONTRO PROVVEDIMENTI NON EMESSI AL DIBATTIMENTO	2.433
<i>perchè il reato era estinto</i> ..	1.805	con risoluzione del conflitto fra giudice ordinario e giudice speciale	4	con dichiarazione di inammissibilità	657
<i>perchè il fatto non è previsto dalla legge come reato e l'azione non poteva essere iniziata o proseguita</i>	280	<i>con dichiarazione di competenza del giudice ordinario</i>	—	con accoglimento	527
<i>perchè il reato non era di competenza del Giudice ordinario</i>	6	<i>con dichiarazione di competenza del giudice speciale</i>	4	con rigetto	1.249
<i>perchè la sentenza conteneva disposizioni eccedenti i poteri della giurisdizione</i>	—				
<i>per altri motivi</i>	565				

Tav. 105 — Estradizioni

STATI	RICHIESTE	CONCESSE SECONDO LA CONDIZIONE GIURIDICA DEGLI ESTRADANDI E I DELITTI COMMESSI (a)																			
		Cond. giur.			Delitti																
		Totale	giudicabili	condannati	omicidio (b)	traffico di stupefacenti	lesioni personali volontarie	estorsione	violenza carnale	sequestro di persona (c)	furto	rapina	truffa	ricettazione	appropriazione indebita	banca-rotta fraudolenta	altri delitti (b)				
ESTRADIZIONI IN ITALIA DI INDIVIDUI RIFUGIATI ALL'ESTERO																					
Austria	31	6	5	1	—	—	—	—	—	—	—	—	—	3	—	2	1	—	—	—	
Belgio	30	9	4	5	1	—	—	—	—	—	—	—	—	5	1	—	—	—	—	1	
Canada	5	2	2	—	—	—	—	—	—	—	—	—	—	—	—	—	—	—	—	1	
Francia	36	16	4	12	—	1	—	—	—	1	—	—	—	8	—	1	1	—	—	3	
Germania Fed.	96	54	20	34	8	2	1	4	2	4	15	2	2	2	2	—	—	—	—	11	
Gran Bretagna	19	1	1	—	—	—	—	—	—	—	—	—	—	—	—	—	—	—	—	1	
Jugoslavia	10	—	—	—	—	—	—	—	—	—	—	—	—	—	—	—	—	—	—	—	
Paesi Bassi	21	5	2	3	—	—	—	—	—	—	—	—	—	2	3	—	—	—	—	—	
Spagna	7	2	1	1	1	—	—	—	—	—	—	—	—	—	—	—	—	—	—	1	
Stati Uniti d'America ..	8	—	—	—	—	—	—	—	—	—	—	—	—	—	—	—	—	—	—	—	
Swizzera	41	14	12	2	1	1	—	—	1	1	5	1	—	1	—	1	1	1	—	1	
Altri Stati	102	5	4	1	—	1	—	—	—	1	1	—	1	—	—	—	—	—	—	1	
TOTALE	406	114	53	59	11	5	1	5	4	7	39	7	6	5	1	3	20				
ESTRADIZIONI ALL'ESTERO DI INDIVIDUI RIFUGIATI IN ITALIA																					
Austria	1	5	5	—	—	—	—	—	—	—	—	—	—	1	1	1	—	—	—	2	—
Belgio	3	3	2	1	—	—	—	—	—	—	—	—	—	1	1	—	—	—	—	—	1
Danimarca	1	—	—	—	—	—	—	—	—	—	—	—	—	—	—	—	—	—	—	—	—
Francia	9	4	3	1	—	1	—	—	—	—	—	—	—	1	1	—	—	—	—	—	1
Germania Fed.	9	9	6	3	1	—	—	—	—	—	—	—	—	1	1	6	—	—	—	—	—
Jugoslavia	3	1	1	—	—	—	—	—	—	—	—	—	—	—	—	—	—	—	—	—	—
Stati Uniti d'America ..	1	1	1	—	—	—	—	—	—	—	—	—	—	—	—	—	—	—	—	—	—
Swizzera	2	4	2	2	—	—	—	—	—	—	—	—	—	2	1	—	—	—	—	—	1
Altri Stati	1	7	5	2	—	—	—	—	—	—	—	—	—	—	1	2	—	—	—	1	1
TOTALE	30	34	25	9	1	3	—	—	1	—	5	6	9	3	1	3	1	5			

(*) Cfr. « Avvertenze » n. 4. — (a) In esito a richieste anche di anni precedenti. — (b) Volontario e preterintenzionale. — (c) A scopo di rapina e di estorsione.

Tav. 106 — Grazie concesse (a)

PENE INFLITTE	MASCHI				FEMMINE				TOTALE
	Già condannati		Mai condannati	Totale	Già condannate		Mai condannate	Totale	
	a pena detentiva	ad altra pena			a pena detentiva	ad altra pena			
REATI									
A — SECONDO LA PENA									
Ergastolo	—	3	2	2	7	—	—	—	7
Reclusione	—	492	30	210	782	63	12	38	895
Arresto	—	143	27	28	198	15	1	8	222
Multa	—	2	1	7	10	—	—	3	13
Ammonda	—	1	3	5	9	—	—	3	12
TOTALE		641	113	252	1.006	78	13	52	1.149
B — SECONDO IL REATO (b)									
Contro la persona	56	6	26	86	9	1	12	22	110
di cui: omicidio volontario	11	4	10	25	—	—	4	4	29
Contro la famiglia, la morale e il buon costume	42	10	31	83	9	—	6	15	98
Contro il patrimonio	167	18	88	273	19	1	8	28	301
di cui: rapina	9	2	14	25	—	—	1	1	26
estorsione	3	1	2	6	2	—	—	2	8
sequestro di persona	—	—	—	—	—	—	—	—	—
ALTRI DELITTI	232	49	74	355	26	10	15	51	406
TOTALE DELITTI	497	83	219	799	63	12	41	116	915
CONTRAFFENZIONI	144	30	33	207	15	1	11	27	234
TOTALE REATI	641	113	252	1.006	78	13	52	143	1.149

(a) Le domande di grazia presentate furono 5.115. — (b) Nell'eventualità che il condannato abbia commesso più di un delitto, la classificazione è effettuata in base al delitto più grave.

CRIMINALITA' (*)

DELITTI

Tav. 107 — Denunce, delitti denunciati per i quali l'Autorità giudiziaria ha iniziato l'azione penale e persone denunciate, secondo la specie del delitto

N.	DELITTI	DENUNCE			DELITTI DENUNCIATI		PERSONE DENUNCIATE	
		per un solo delitto	per più delitti	Totale	Totale	di cui di autore ignoto	Totale	di cui minori degli anni 18
1	Strage							
2-3	Omicidio volontario consumato	4	7	11	11	3	13	1
4	Omicidio volontario tentato	597	287	884	915	201	1.149	45
2 bis-3 bis	Infanticidio per causa di onore	531	232	763	799	246	863	50
5	Omicidio del consenziente	11	5	16	22	3	21	1
6-7	Omicidio preterintenzionale	21	5	26	27	17	13	—
8	Omicidio a causa di onore	56	25	81	90	12	95	9
9	Morte come conseguenza di altro delitto	40	34	74	125	8	105	14
10	Omicidio colposo	10	7	17	28	—	22	—
11	Percosse	5.359	278	5.637	5.680	316	6.092	90
12-13	Lesioni personali volontarie	1.637	1.158	2.795	4.448	598	3.134	111
14	Lesioni personali a causa di onore	20.067	6.865	26.932	30.011	5.978	30.200	977
15	Lesioni come conseguenza di altro delitto	19	11	30	34	1	37	4
16-17	Lesioni personali colpose	4	2	6	7	—	6	—
18	Rissa	65.671	327	65.998	66.516	9.554	60.330	1.121
19	Abbandono di persone minori o incapaci	823	340	1.163	1.259	69	4.823	147
20	Abbandono di un neonato per causa di onore	68	27	95	120	1	119	3
21	Istigazione o aiuto al suicidio	24	13	37	45	2	64	5
22	Omissione di soccorso	98	14	112	117	10	139	5
23	Violenza privata	203	5	208	299	171	48	2
24	Minaccia	1.273	653	1.926	2.442	719	2.697	81
25	Sequestro di persona	8.410	248	8.658	19.010	4.471	5.358	119
26	Violazione di domicilio	110	154	264	356	36	476	22
27	Riduzione in schiavitù	945	678	1.623	2.664	322	2.150	80
28	Tratta o commercio di schiavi	7	—	7	9	1	6	—
29	Alienazione e acquisto di schiavi	3	—	3	1	—	—	—
30	Plagio	1	2	3	5	—	—	—
31	Arresto illegale	7	12	19	20	—	15	2
32	Indebita limitazione di libertà personale	3	2	5	5	—	25	1
33	Abuso di autorità contro arrestati o detenuti	1	—	1	3	—	10	—
34	Perquisizione e ispezione personali arbitrarie	4	1	5	8	—	6	—
35	Violenza o minaccia per costringere a commettere un reato	7	1	8	10	—	10	1
36	Stato di incapacità procurato mediante violenza	26	26	52	77	1	113	19
37	Violazione di domicilio commessa da un pubblico ufficiale	2	2	4	16	1	4	—
38	Violazione, sottrazione e soppressione di corrispondenza	16	30	46	49	1	69	5
39	Cognizione, interruzione e impedimento fraudolento di comunicazioni o conversazioni telegrafiche o telefoniche	108	5	113	141	87	34	—
40	Rivelazione del contenuto di corrispondenza	7	1	8	12	—	10	—
41	Violazione, sottrazione e soppressione di corrispondenza commessa da persona addetta al servizio delle poste, dei telegrafi e dei telefoni	3	1	4	9	1	3	—
42	Rivelazione del contenuto di corrispondenza, commessa da persona addetta al servizio delle poste, dei telegrafi o dei telefoni	17	11	28	39	2	36	1
43	Rivelazione del contenuto di documenti segreti	6	1	7	11	1	16	—
44	Rivelazione di segreto professionale	8	6	14	19	1	15	1
45	Rivelazione di segreti scientifici o industriali	18	4	22	37	5	25	—
46	Ingiuria	42	7	49	60	30	24	4
47	Diffamazione	5.453	3.752	9.205	15.706	1.199	1.123	146
48	Bigamia	2.156	546	2.702	3.130	741	2.803	27
49	Adulterio	20	2	22	23	—	27	1
50	Concubinato	2	1	3	5	—	6	2
51	Violazione degli obblighi di assistenza familiare	11	12	23	16	2	12	—
52	Maltrattamenti in famiglia o verso i fanciulli	5.221	359	5.580	6.500	163	6.385	116
53	Induzione al matrimonio mediante inganno	2.029	1.188	3.217	3.505	114	3.543	35
54	Incesto	4	6	10	6	—	11	—
55	Attentati alla morale familiare commessi col mezzo della stampa periodica	13	—	13	29	—	23	1
56	Supposizione o soppressione di stato	—	2	2	4	—	2	—
57	Alterazione di stato	3	1	4	4	—	10	—
58	Occultamento di stato di un fanciullo legittimo o naturale riconosciuto	11	3	14	15	—	31	—
59	Abuso dei mezzi di correzione o di disciplina	5	3	8	8	—	13	2
60	Sottrazione consensuale di minorenni	48	4	52	79	—	59	1
61	Sottrazione di persone incapaci	417	34	451	573	33	504	19
62	Violenza carnale	82	46	128	176	7	147	—
63	Atti di libidine violenti	509	500	1.009	1.129	172	1.208	130
64	Atti osceni	324	275	599	744	136	569	68
65	Ratto a fine di matrimonio	1.262	104	1.366	1.832	642	1.019	70
66	Ratto a fine di libidine	30	9	39	57	1	57	4
67	Corruzione di minorenni	47	33	80	217	8	114	5
68-69	Istigazione alla prostituzione e favoreggiamento (a)	86	99	185	309	16	233	7
70	Congiunzione carnale commessa con abuso della qualità di pubblico ufficiale	541	214	755	896	28	1.104	9
71	Ratto di persona minore degli anni 14 o inferma, a fine di libidine o matrimonio	91	2	93	95	5	94	—
72	Seduzione con promessa di matrimonio commessa da persona coniugata	47	24	71	164	15	68	7
		10	1	11	23	—	13	2

(*) Cfr. « Avvertenze » n. 4. — (a) Vedasi legge 20-2-1958, n. 75.

DELITTI

Segue Tav. 107 — Denunce, delitti denunciati per i quali l'Autorità giudiziaria ha iniziato l'azione penale e persone denunciate, secondo la specie del delitto

N.	DELITTI	DENUNCE			DELITTI DENUNCIATI		PERSONE DENUNCIATE	
		per un solo delitto	per più delitti	Totale	Totale	di cui di autore ignoto	Totale	di cui minori degli anni 18
73	Pubblicazioni e spettacoli osceni	791	31	822	879	195	731	8
74 a 78	(a) Aborto di donna non consenziente	—	—	—	—	—	—	—
79-80	Aborto di donna consenziente	22	5	27	30	9	27	—
81-82	Aborto procuratosi dalla donna	68	12	81	90	19	118	2
83	Istigazione all'aborto	26	5	31	36	6	25	—
84	Atti abortivi su donna ritenuta incinta	10	6	16	31	4	20	—
85-86	Procurata impotenza alla procreazione (b)	10	1	11	11	—	14	—
87	Incitamento a pratiche contro la procreazione (b)	—	1	1	—	—	2	—
88	Contagio di sifilide o blenorragia	10	3	13	19	6	6	—
89	Furto	178.576	802	179.378	180.050	171.787	10.131	2.103
90	Furto punibile a querela dell'offeso	73	20	93	179	32	104	15
91	Sottrazione di cose comuni	92	29	121	161	3	126	6
92	Furto aggravato	1.441.826	3.745	1.445.571	1.447.505	1.414.945	51.503	11.680
93	Rapina consumata	8.180	821	9.001	9.168	7.085	3.937	513
94-95	Rapina tentata	1.426	70	1.496	1.523	1.326	308	45
96	Estorsione consumata	2.168	342	2.510	2.604	1.754	1.456	133
96 bis	Estorsione tentata	345	108	453	492	144	547	46
97	Sequestro di persona a scopo di rapina o di estorsione	185	48	233	242	154	189	7
97 bis	Sequestro di persona a scopo di rapina o di estorsione tentato	32	3	35	35	28	14	3
98	Invasione di terreni o edifici	1.309	224	1.532	1.775	166	3.253	30
99-100	Danneggiamento	29.194	934	30.128	32.527	26.034	6.355	673
101 a 103	Introduzione o abbandono di animali nel fondo altrui	2.130	69	2.199	2.414	938	1.867	47
104	Usurpazione	119	70	189	213	10	256	—
105	Deviazione di acque e modificazione dello stato dei luoghi	147	81	228	261	8	330	1
106	Turbativa violenta del possesso di cose immobili	29	34	63	87	6	97	1
107	Ingresso abusivo nel fondo altrui	54	2	56	107	5	84	5
108	Uccisione o danneggiamento di animali altrui	461	15	476	516	315	207	4
109	Deturpazione o imbrattamento di cose altrui	99	2	101	145	47	195	2
110	Truffa	113.335	1.705	115.040	16.817	6.001	12.790	104
111	Appropriazione indebita	3.892	269	4.161	4.707	331	4.430	34
112	Ricettazione	4.375	1.379	5.754	7.393	1.254	6.921	705
113	Insolvenza fraudolenta	1.160	31	1.191	1.403	38	1.595	129
114	Fraudolenta distruzione della cosa propria e mutilazione fraudolenta della propria persona	24	4	28	44	5	33	—
115	Circovenzione di persone incapaci	93	35	128	141	2	201	1
116	Usura	184	13	197	175	—	182	—
117	Frode in emigrazione	66	6	72	89	3	89	5
118	Appropriazione di cose smarrite, del tesoro o di cose avute per errore o caso fortuito	1.048	4	1.052	1.077	939	126	12
119	Frode nell'esercizio del commercio	617	125	742	779	42	834	11
120	Vendita di sostanze alimentari non genuine come genuine	334	7	341	430	204	155	—
121	Arbitraria invasione e occupazione di aziende agricole o industriali - Sabotaggio	237	9	246	257	189	553	1
122	Inosservanza delle norme disciplinanti i rapporti di lavoro e delle decisioni del magistrato del lavoro	16	—	16	17	—	17	—
123	Distruzione di materie prime o di prodotti agricoli o industriali ovvero di mezzi di produzione	25	6	31	32	22	24	1
124	Diffusione di una malattia delle piante o degli animali	1	1	2	3	—	2	—
125	Rialzo e ribasso fraudolento di prezzi sul pubblico mercato e nelle borse di commercio	8	3	11	14	—	285	—
126	Serrata e sciopero per fini contrattuali (b)	2	2	4	10	—	6	—
127	Serrata e sciopero per fini non contrattuali	14	—	14	15	14	—	—
128	Coazione della pubblica Autorità mediante serrata e sciopero	—	1	1	3	—	2	—
129	Serrata o sciopero a scopo di solidarietà o di protesta	2	1	3	4	1	6	—
130	Serrata di esercenti di piccole industrie o commerci	51	3	54	55	3	75	—
131	Boicottaggio	—	1	1	1	—	3	—
132	Turbata libertà dell'industria o del commercio	20	10	30	33	12	29	—
133	Frodi contro le industrie nazionali	9	16	25	26	3	30	—
134	Vendita di prodotti industriali con segni mendaci	184	17	201	259	66	179	1
135	Incendio	6.571	117	6.688	6.721	6.335	500	51
136	Danneggiamento seguito da incendio	1.737	22	1.759	1.812	1.643	176	12
137	Attentati alla sicurezza dei trasporti	734	25	759	764	744	69	2
138	Commercio di sostanze alimentari nocive	74	6	80	92	17	77	1
139	Delitti colposi di danno	3.664	37	3.701	3.744	3.306	499	19
140	Inondazione, frana o valanga	3	5	8	8	—	13	1
141	Danneggiamento seguito da inondazione, frana o valanga	9	2	11	13	—	12	—
142	Naufragio, sommersione o disastro aviatorio	2	7	9	10	1	11	—
143	Danneggiamento seguito da naufragio	3	—	3	8	—	7	—
144	Disastro ferroviario	5	5	10	10	3	13	—
145	Pericolo di disastro aviatorio causato da danneggiamento	14	8	22	23	13	13	—

(a) Vedasi legge 20-2-1958, n. 75. — (b) Norma dichiarata incostituzionale.

Segue Tav. 107 — Denunce, delitti denunciati per i quali l'Autorità giudiziaria ha iniziato l'azione penale e persone denunciate, secondo la specie del delitto

N.	DELITTI	DENUNCE			DELITTI DENUNCIATI		PERSONE DENUNCIATE	
		per un solo delitto	per più delitti	Totale	Totale	di cui di autore ignoto	Totale	di cui minori degli anni 18
146	Attentati alla sicurezza degli impianti di energia elettrica e del gas, ovvero delle pubbliche comunicazioni	8	1	9	10	3	12	—
147	Crollo di costruzioni o altri disastri dolosi	11	11	22	30	10	31	—
148	Fabbricazione o detenzione di materie esplosive	37	1	38	44	15	33	1
149	Sottrazione, occultamento o guasto di apparecchi a pubblica difesa da infortuni	14	1	15	16	2	14	—
150	Rimozione od omissione dolosa di cautele contro infortuni sul lavoro	22	6	28	30	2	34	—
151	Epidemia	1	—	1	2	—	4	4
152	Avvelenamento di acque o di sostanze alimentari	4	8	12	12	2	31	—
153	Adulterazione o contraffazione di sostanze alimentari	12	9	21	26	—	49	—
154	Adulterazione e contraffazione di altre cose in danno della pubblica salute	4	1	5	6	—	5	—
155	Commercio di sostanze alimentari contraffatte o adulterate	3	1	4	7	—	10	—
156	Commercio o somministrazione di medicinali guasti	4	2	6	7	—	10	—
157	Somministrazione di medicinali in modo pericoloso per la salute pubblica	8	—	8	9	2	10	—
158	Commercio clandestino o fraudolento di sostanze stupefacenti	10	3	13	16	3	15	3
159	A agevolazione dolosa dell'uso di sostanze stupefacenti	2	—	2	7	—	2	—
160	Delitti colposi di pericolo	51	—	51	59	18	35	—
161	Omissione colposa di cautele o difese contro disastri o infortuni sul lavoro	15	—	15	20	1	14	—
162	Delitti colposi contro la salute pubblica (di cui ai nn. da 151 a 157)	14	12	26	38	3	37	—
163	Falsificazione di monete, spendita e introduzione nello Stato, previo concerto, di monete falsificate	4.462	113	4.595	4.611	4.210	558	9
164	Spendita e introduzione nello Stato, senza concerto, di monete falsificate	7.933	73	8.006	8.008	7.575	604	20
165	Spendita di monete falsificate in buona fede	1.455	6	1.461	1.485	703	843	8
166	Alterazione di monete	8	—	8	8	—	8	—
167	Falsificazione, alterazione, ecc. delle carte di pubblico credito	52	3	55	67	40	21	2
168	Falsificazione di valori di bollo, introduzione nello Stato, acquisto, detenzione o messa in circolazione di valori di bollo falsificati	74	37	111	147	20	177	2
169	Contraffazione di carta filigranata in uso per la fabbricazione di carte di pubblico credito o di valori di bollo	1	2	3	4	—	3	—
170	Falsificazione o detenzione di filigrane o di strumenti destinati alla falsificazione di monete, di valori di bollo o di carta filigranata	5	1	6	9	—	6	—
171	Falsificazione di biglietti di pubbliche imprese di trasporto	10	2	12	17	—	15	—
172	Uso dei valori di bollo contraffatti o alterati	297	5	302	350	3	426	1
173	Uso di biglietti falsificati di pubbliche imprese di trasporto	2	1	3	11	2	2	—
174	Alterazione di segni nei valori di bollo o nei biglietti usati e uso degli oggetti così alterati	8	—	8	18	—	9	1
175	Uso o detenzione di misure o pesi con falsa impronta	56	—	56	66	19	39	—
176	Contraffazione del sigillo dello Stato e uso del sigillo contraffatto	29	47	76	86	19	69	1
177	Contraffazione di altri pubblici sigilli o strumenti destinati a pubblica autenticazione e certificazione e uso di tali sigilli e strumenti contraffatti	34	44	78	132	20	84	3
178	Contraffazione delle impronte di una pubblica autenticazione o certificazione	92	11	103	239	38	76	4
179	Vendita o acquisto di cose con impronte contraffatte di una pubblica autenticazione o certificazione	45	37	82	95	38	65	3
180	Uso abusivo di sigilli e strumenti veri	102	1	103	121	99	5	—
181	Contraffazione, alterazione o uso di segni distintivi di opere dell'ingegno o di prodotti industriali	35	4	39	61	5	53	—
182	Introduzione nello Stato e commercio di prodotti con segni falsi	185	2	187	206	123	95	1
183	Falsità materiale commessa dal pubblico ufficiale in atti pubblici	522	849	1.371	1.629	300	1.403	19
184	— in certificazioni o autorizzazioni amministrative	87	56	143	613	19	163	8
185	— in copie autentiche di atti pubblici o privati o in attestati del contenuto di atti	14	10	24	47	4	34	1
186	Falsità ideologica commessa dal pubblico ufficiale in atti pubblici	76	88	164	224	2	456	3
187	— in certificazioni o in autenticazioni amministrative	34	18	52	81	2	116	1
188	Falsità ideologica in certificati commessa da persone esercenti un servizio di pubblica necessità	301	12	313	379	212	142	4

Segue Tav. 107 — Denunce, delitti denunciati per i quali l'Autorità giudiziaria ha iniziato l'azione penale e persone denunciate, secondo la specie del delitto

N.	DELITTI	DENUNCE			DELITTI DENUNCIATI		PERSONE DENUNCIATE	
		per un solo delitto	per più delitti	Totale	Totale	di cui di autore ignoto	Totale	di cui minori degli anni 18
189 a 191	Falsità materiale commessa dal privato in atti pubblici	2.215	323	2.538	3.791	2.019	710	30
192	Falsità ideologica commessa dal privato in atto pubblico	152	18	170	256	13	234	2
193	Uso di atto falso	189	136	325	997	95	405	6
194	Falsità in registri e notificazioni	10	4	14	25	5	11	—
195	Falsità in scrittura privata	2.449	154	2.603	3.622	1.970	810	10
196	Falsità in foglio firmato in bianco (atto privato)	241	17	258	335	161	117	—
197	Falsità in foglio firmato in bianco (atto pubblico)	8	6	14	17	—	23	2
198	Falsità in foglio firmato in bianco diverse dalle precedenti	7	17	24	41	3	33	—
199 a 203	Suppressione, distruzione e occultamento di atti veri commessa dal pubblico ufficiale in atti pubblici	29	6	35	59	—	41	—
204 a 206	Falsità in testamento olografo, cambiale, ecc. commessa dal pubblico ufficiale	7.791	24	7.815	8.128	7.745	108	2
207	Falsità commesse da pubblici impiegati incaricati di un servizio pubblico	4	1	5	8	—	8	—
208	Sostituzione di persona	221	31	252	651	128	164	20
209	Prode nel farsi rilasciare certificati del casellario giudiziale e uso indebito di tali certificati	93	9	102	180	2	143	4
210	Usurpazione di titoli o di onori	60	7	67	160	8	71	1
211	Falsa attestazione o dichiarazione a un pubblico ufficiale sulla identità o su qualità personali proprie o di altri	417	67	484	706	53	497	64
212	False dichiarazioni sulla identità o su qualità personali proprie o di altri	432	20	452	665	16	488	92
213	Istigazione di militari a disobbedire alle leggi	7	12	19	20	3	36	7
214	Offesa all'onore o al prestigio del Presidente della Repubblica	17	2	19	19	—	39	—
215	Vilipendio della Repubblica, delle istituzioni costituzionali e delle Forze Armate	323	32	355	383	236	242	11
216	Attentati contro la integrità, l'indipendenza o l'unità dello Stato	5	—	5	5	1	4	—
217	Cittadino che porta le armi contro lo Stato italiano	—	—	—	—	—	—	—
218	Intelligenze con lo straniero a scopo di guerra contro lo Stato italiano	—	—	—	—	—	—	—
219	Atti ostili contro uno Stato estero, che espongono lo Stato italiano al pericolo di guerra	—	—	—	—	—	—	—
220	Intelligenze con lo straniero per impegnare lo Stato italiano alla neutralità o alla guerra	—	—	—	—	—	—	—
221	Corruzione del cittadino da parte dello straniero	—	—	—	—	—	—	—
222	Favoreggiamento bellico	—	—	—	—	—	—	—
223	Somministrazione al nemico di provvigioni	—	—	—	—	—	—	—
224	Partecipazione a prestiti a favore del nemico	—	—	—	—	—	—	—
225	Commercio col nemico	—	—	—	—	—	—	—
226	Inadempimento di contratti di forniture in tempo di guerra	—	—	—	—	—	—	—
227	Prode in forniture in tempo di guerra	—	—	—	—	—	—	—
228	Distruzione o sabotaggio di opere militari	—	—	—	—	—	—	—
229	A agevolazione colposa	—	—	—	—	—	—	—
230	Suppressione, falsificazione o sottrazione di atti o documenti concernenti la sicurezza dello Stato	3	2	5	5	—	5	—
231	Procacciamento di notizie concernenti la sicurezza dello Stato	2	1	3	3	—	4	—
232	Spionaggio politico o militare	—	—	—	—	—	—	—
233	Spionaggio di notizie di cui è stata vietata la divulgazione	1	1	2	2	—	3	—
234	A agevolazione colposa	4	—	4	5	—	32	—
235	Introduzione clandestina in luoghi militari e possesso ingiustificato di mezzi di spionaggio	1	1	2	2	—	5	—
236	Rivelazione di segreti di Stato	5	—	5	5	—	5	—
237	Rivelazione di notizie di cui sia stata vietata la divulgazione	1	1	2	2	—	2	—
238	Utilizzazione dei segreti di Stato	—	—	—	—	—	—	—
239	Infedeltà in affari di Stato	—	—	—	—	—	—	—
240	Disfattismo politico	1	—	1	1	—	1	1
241	Disturbo economico	30	4	34	30	—	49	—
242	Favoreggiamento, sabotaggio, spionaggio, ecc. (delitti da 222 a 241) commessi a danno di Stato estero, alleato o associato a fine di guerra	—	—	—	—	—	—	—
243	Attività antinazionale del cittadino all'estero	—	—	—	—	—	—	—
244	Associazioni sovversive	3	3	6	8	—	22	—
245	Associazioni antinazionali	10	2	12	16	1	24	—
246	Propaganda ed apologia sovversiva o antinazionale	2	1	3	5	—	3	—
247	Illecita costituzione di associazioni aventi carattere internazionale	1	—	1	1	—	1	—
248	Illecita partecipazione ad associazioni aventi carattere internazionale	—	—	—	—	—	—	—
249	Accettazione di onorificenze o utilità da uno Stato nemico	—	—	—	—	—	—	—
250	Attentato contro il Presidente della Repubblica	—	—	—	—	—	—	—

Segue Tav. 107 — Denunce, delitti denunciati per i quali l'Autorità giudiziaria ha iniziato l'azione penale e persone denunciate, secondo la specie del delitto

N.	DELITTI	DENUNCE			DELITTI DENUNCIATI		PERSONE DENUNCIATE	
		per un solo delitto	per più delitti	Totale	Totale	di cui di autore ignoto	Totale	di cui minori degli anni 18
251	Offesa alla libertà del Presidente della Repubblica	—	—	—	1	—	—	—
252	Lesà prerogativa della irresponsabilità del Presidente della Repubblica	—	—	—	—	—	—	—
(a)	Attentato contro la Costituzione dello Stato	3	1	4	4	—	4	—
256	Insurrezione armata contro i poteri dello Stato	—	—	—	—	—	—	—
257	Devastazione, saccheggio e strage	—	1	1	1	—	1	—
258	Guerra civile	—	—	—	—	—	—	—
259	Usurpazione di potere politico o di comando militare	—	—	—	—	—	—	—
260	Arrociamenti o armamenti non utilizzati a servizio di uno Stato estero	—	—	—	—	—	—	—
261	Attentato contro gli organi costituzionali e contro le assemblee regionali	—	—	—	1	—	—	—
262	Vilipendio alla nazione italiana	2	2	4	5	—	4	—
263	Vilipendio alla bandiera o ad altro emblema dello Stato	11	20	31	51	—	43	3
264	Attentato contro i diritti politici del cittadino	4	4	8	9	3	13	—
265	Attentato contro i Capi di Stato esteri	—	—	—	—	—	—	—
266	Offesa alla libertà dei Capi di Stato esteri	—	—	—	—	—	—	—
267	Offesa all'onore dei Capi di Stato esteri	—	—	—	—	—	—	—
268	Offese contro i rappresentanti di Stati esteri	—	—	—	—	—	—	—
269	Offese alla bandiera o ad altro emblema di uno Stato estero	—	—	—	—	—	—	—
270	Istigazione a commettere alcuno dei delitti di cui ai numeri da 213 a 264	—	1	1	2	—	1	—
271	Pubblica istigazione e apologia	—	—	—	—	—	—	—
272	Cospirazione politica mediante accordo	1	3	4	5	—	7	—
273	Cospirazione politica mediante associazione	—	—	—	1	—	—	—
274	Banda armata: formazione e partecipazione	—	3	3	3	—	17	—
275	Assistenza ai partecipi di cospir. o di banda armata	—	1	1	2	—	1	—
276	Violenza o minaccia a un pubblico ufficiale	524	1.081	1.605	1.969	49	2.166	76
277	Resistenza a un pubblico ufficiale	737	1.386	2.123	3.215	71	3.091	137
278	Oltraggio a un pubblico ufficiale	4.038	364	4.422	6.426	416	4.769	179
279	Violenza o minaccia ad un Corpo politico, amministrativo o giudiziario	17	22	39	47	2	67	4
280	Interruzione di un ufficio o servizio pubblico o di un servizio di pubblica necessità	217	17	234	290	62	906	92
281	Oltraggio a un Corpo politico, amministrativo o giudiziario	34	13	47	59	—	72	—
282	Oltraggio a un magistrato di udienza	32	4	36	38	—	44	1
283	Oltraggio a un pubblico impiegato	61	30	91	111	9	103	5
284	Offesa all'autorità mediante danneggiamento di affissioni	9	1	10	13	3	12	—
285	Peculato	89	59	139	151	2	236	1
286	Peculato mediante profitto dell'errore altrui	5	—	5	5	—	6	—
287	Malversazione a danno di privati	55	20	75	82	18	73	—
288	Concussione	46	22	68	75	—	106	—
289	Corruzione per un atto d'ufficio	7	4	11	17	—	13	—
290	Corruzione per un atto contrario ai doveri di ufficio	7	22	29	41	—	56	3
291	Corruzione di persona incaricata di un pubblico servizio	3	2	5	7	—	7	—
292	Responsabilità del corruttore	5	4	9	22	—	27	—
293	Istigazione alla corruzione	22	5	27	41	—	31	—
294	Omissione o rifiuto di atti d'ufficio	2.350	37	2.387	2.500	76	2.599	69
295	Sottrazione o danneggiamento di cose sottoposte a pignoramento o a sequestro	4.638	359	4.997	5.040	765	4.980	14
296	Abusivo esercizio di una professione	126	5	131	165	9	164	—
297	Abuso di ufficio in casi non preveduti specificamente dalla legge	188	43	231	317	10	447	1
298	Interesse privato in atti di ufficio	157	53	210	269	21	429	2
299	Utilizzazione di invenzioni o scoperte conosciute per ragioni di ufficio	9	4	13	16	5	17	—
300	Rivelazione di segreti di ufficio	14	3	17	28	4	19	—
301	Eccitamento al dispregio e vilipendio delle istituzioni, delle leggi o degli atti dell'Autorità	11	—	11	13	6	5	—
302	Rifiuto o ritardo di obbedienza commesso da un militare o da un agente della forza pubblica	4	1	5	7	—	6	—
303	Abbandono collettivo di pubblici uffici, impieghi, servizi o lavori	3	2	10	11	1	49	—
304	Interruzione di un servizio pubblico o di pubblica necessità	46	4	50	59	5	116	11
305	Omissione di doveri di ufficio in occasione di abbandono di un pubblico ufficio o di interruzione di un pubblico servizio	10	3	13	18	3	16	—
306	Abbandono individuale di un pubblico ufficio, servizio o lavoro	17	—	17	24	2	65	—
307	Violazione colposa dei doveri inerenti alla custodia di cose pignorate o sequestrate	92	6	98	399	17	97	—
308	Millantato credito	23	21	46	58	4	47	—
309	Usurpazione di funzioni pubbliche	44	10	54	61	11	57	—
310	Violazione di sigilli	102	15	117	121	34	135	—

(a) I numeri d'ordine 253, 254, 255 non figurano, in quanto relativi a fatti non più puniti come delitti dalla legge.

Segue Tav. 107 — Denunce, delitti denunciati per i quali l'Autorità giudiziaria ha iniziato l'azione penale e persone denunciate, secondo la specie del delitto

N.	DELITTI	DENUNCE			DELITTI DENUNCIATI		PERSONE DENUNCIATE	
		per un solo delitto	per più delitti	Totale	Totale	di cui di autore ignoto	Totale	di cui minori degli anni 18
312	Agevolazione colposa	3	—	3	7	1	3	—
313	Violazione della pubblica custodia di cose	5	3	8	10	—	12	4
314	Vendita di stampati dei quali è stato ordinato il sequestro	6	—	6	6	1	13	—
315	Turbata libertà degli incanti	14	6	20	28	3	34	1
316	Astensione dagli incanti	5	2	7	10	1	6	—
317	Inadempimento di contratti di pubbliche forniture	—	—	—	—	—	—	—
318	Prode nelle pubbliche forniture	9	1	10	10	1	13	—
319	Simulazione di reato	619	158	777	1.857	11	942	65
320	Calunnia	310	363	1.193	1.268	149	1.603	33
321	Falsa testimonianza	434	29	463	531	3	813	8
322	Favoreggiamento personale	363	149	512	861	5	960	27
323	Favoreggiamento reale	29	12	41	132	—	71	4
324	Evasione	677	48	725	878	12	939	60
325	Esercizio arbitrario delle proprie ragioni con violenza sulle cose	638	84	722	1.054	13	999	7
—	— con violenza alle persone	93	40	133	234	1	216	1
326	Omessa denuncia di reato da parte del pubblico ufficiale	26	2	30	77	—	49	—
327	Omessa denuncia da parte di un incaricato di pubblico servizio	2	1	3	6	—	3	—
328	Omessa denuncia aggravata	6	1	7	10	—	8	—
329	Omessa denuncia di reato da parte del cittadino	—	—	—	—	—	—	—
330	Omissioni di referto	11	—	11	17	1	13	—
331	Rifiuto di uffici legalmente dovuti	7	1	8	8	—	18	—
332	Autocalunnia	18	6	24	43	1	39	1
333	Simulazione o calunnia per un fatto costituente contravvenzione	10	3	13	30	1	25	2
334	Falso giuramento della parte	76	5	81	85	1	87	—
335	Falsa perizia o interpretazione	14	1	15	17	—	18	1
336	Prode processuale	67	23	90	100	1	121	1
337	Subornazione	14	6	20	39	—	26	2
338	Patrocinio o consulenza infedele	14	3	17	21	—	18	—
339	Patrocinio o consulenza a favore di parti contrarie	—	—	—	—	—	—	—
340	Millantato credito del patrocinatore	2	—	2	2	—	2	—
341	Procurata evasione	16	11	27	35	2	45	—
342	Colpa del custode	4	15	19	24	—	59	—
343	Mancata esecuzione dolosa di un provvedimento del giudice	7	8	15	23	—	33	6
344	Inosservanza di pene accessorie	687	120	807	868	5	936	1
345	Procurata inosservanza di pena	10	3	13	19	1	13	—
346	Procurata inosservanza di misure di sicurezza detentive	16	1	17	26	2	20	—
347	Sfida a duello	1	3	4	6	—	5	1
348	Porratori di sfida	12	9	21	31	—	29	—
349	Uso delle armi in duello	1	1	2	3	—	2	—
350	Uso delle armi in duello aggravato	6	2	8	8	—	11	—
351	Duellante estraneo al fatto	1	2	3	4	—	3	—
352	Offesa per rifiuto di duello e incitamento al duello	—	—	—	—	—	—	—
353	Provocazione al duello per fine di lucro	8	2	10	10	—	12	—
354	Turbamento di funzioni religiose del culto cattolico	9	1	10	14	—	20	2
355	Occultamento di cadavere	1	—	1	6	1	—	—
356	Vilipendio alla religione dello Stato	13	—	13	16	2	70	—
357	Offese alla religione dello Stato mediante vilipendio di persone	4	—	4	5	—	9	2
358	Offese alla religione dello Stato mediante vilipendio di cose	2	4	6	14	1	53	3
359	Delitti contro i culti ammessi nello Stato	1	—	1	1	—	1	—
360	Violazione di sepolcro	7	2	9	10	3	5	—
361	Vilipendio delle tombe	48	2	50	53	40	13	1
362	Turbamento di un funerale o servizio funebre	2	—	2	2	—	6	—
363	Vilipendio di cadavere	1	—	1	5	—	2	—
364	Distruzione, soppressione o sottrazione di cadavere	4	2	6	6	—	7	—
365	Uso illegittimo di cadavere	1	—	1	1	—	2	—
366	Istigazione a delinquere	38	15	53	67	14	132	—
367	Associazione per delinquere	77	323	400	509	2	1.689	178
368	Istigazione a disobbedire alle leggi	7	5	12	17	5	64	3
369	Assistenza agli associati	—	—	—	9	—	—	—
370	Devastazione e saccheggio	4	2	6	6	3	3	—
371	Pubblica intimidazione col mezzo di materie esplosive	75	—	75	78	75	2	—
372	Pubblica intimidazione	23	5	28	33	16	23	1
373	Emissione assegni a vuoto	145.524	139	146.633	147.177	8.036	141.304	295
—	Bancarotta fraudolenta	411	51	462	472	28	555	3
—	Bancarotta semplice	1.396	10	1.406	1.451	16	1.708	1
—	Omissione di soccorso (a. 133 Cod. d. strada)	517	44	561	607	467	113	1
—	Contrabbandando	7.244	129	7.373	7.420	4.129	3.977	128
—	Altri delitti preveduti da altre leggi	15.074	996	16.070	19.332	7.471	12.657	500
TOTALE		2.051.453	38.983	2.090.441	2.144.830	1.720.483	461.455	22.352

Tav. 108 — Delitti e persone denunciati per i quali l'Autorità giudiziaria

ha iniziato l'azione penale, per provincia e regione

N. d'ordine	DELITTI	PIEMONTE								MONTENAPOLE																N. d'ordine
		TORINO				VERCELLI				NOVARA				CUNEO				ASTI				ALESSANDRIA				
		Delitti		Persone		Delitti		Persone		Delitti		Persone		Delitti		Persone		Delitti		Persone		Delitti		Persone		
		in totale	di autori ignoti	in totale	minori di anni 18	in totale	di autori ignoti	in totale	minori di anni 18	in totale	di autori ignoti	in totale	minori di anni 18	in totale	di autori ignoti	in totale	minori di anni 18	in totale	di autori ignoti	in totale	di autori ignoti	in totale	di autori ignoti	in totale	minori di anni 18	
1 a 47	Contro la persona	3.685	776	2.894	44	877	67	791	14	1.002	118	758	13	1.674	189	1.544	15	164	11	153	1	1.786	189	1.594	14	1 a 47
1 a 10	CONTRO LA VITA	443	11	569	8	63	2	74	2	59	4	59	1	97	25	93	3	25	—	26	—	89	6	87	2	1 a 10
1	Strage	—	—	—	—	—	—	—	—	—	—	—	—	—	—	—	—	—	—	—	—	—	—	—	—	1
2, 3, 5, 8	Omicidio volontario	72	—	163	2	7	—	8	1	3	—	—	—	7	2	14	1	1	—	1	—	5	—	5	1	2, 3, 5, 8
4	Omicidio volontario tentato	55	5	74	5	4	—	9	—	5	4	1	—	6	2	3	—	—	—	—	—	4	—	5	4	
6, 7	Infanticidio per causa di onore	1	—	2	—	—	—	—	—	—	—	—	—	—	—	—	—	—	—	—	—	—	—	—	—	6, 7
9, 10	Omicidio preterintenzionale	4	—	6	—	—	—	—	—	1	—	—	—	1	—	—	—	—	—	—	—	1	—	1	—	9, 10
11 a 45	Omicidio colposo	311	6	324	1	52	2	57	1	50	—	53	1	83	20	76	2	24	—	25	—	79	5	76	1	
11	CONTRO L'INCOLUMITÀ E LA LIBERTÀ INDIVIDUALE	2.768	702	1.982	36	629	42	599	11	712	94	562	10	1.398	153	1.308	12	124	11	118	1	1.530	171	1.390	12	11 a 45
12 a 14	Percosse	118	21	75	—	27	—	24	—	68	1	48	1	57	29	22	—	4	—	6	—	38	2	33	—	11
15 a 17	Lesioni personali volontarie	871	170	703	12	164	3	221	5	215	16	245	3	299	24	308	9	28	1	30	1	366	38	356	2	12 a 14
18 a 22	Lesioni personali colpose	895	296	654	11	221	14	228	2	163	16	150	2	789	60	773	2	5	9	45	—	950	99	887	8	15 a 17
23 a 45	Rissa, abbandono d'incapace, ecc.	66	4	187	—	20	—	53	3	12	—	46	2	21	3	63	1	6	—	—	—	17	—	43	1	18 a 22
46, 47	Violenza privata, minaccia, ecc.	818	211	363	13	197	25	73	1	254	61	73	2	222	37	141	—	33	1	21	—	189	32	71	1	23 a 45
48 a 89	INGIURIE E DIFFAMAZIONI	474	63	343	—	185	23	118	1	231	20	137	2	179	11	143	—	15	—	11	—	167	12	117	—	46, 47
48 a 61	Contro la famiglia, la moralità pubblica e il buon costume	693	20	673	17	115	4	122	2	165	5	143	2	188	31	170	3	39	2	31	2	114	3	101	7	48 a 89
51	CONTRO LA FAMIGLIA	437	4	384	2	75	—	75	—	114	—	99	—	115	27	88	1	23	1	16	—	81	1	69	—	48 a 61
52	Violazione obblighi assistenza familiare	153	4	122	1	54	—	52	—	68	—	61	—	49	7	40	1	8	—	4	—	44	—	38	—	51
53 a 61	Maltrattamenti in famiglia	252	—	243	1	18	—	21	—	33	—	33	—	60	19	44	—	14	1	12	—	60	1	20	—	52
62 a 78	Adulterio, bigamia, ecc.	32	—	19	—	3	—	2	—	13	—	5	—	6	1	4	—	1	—	—	—	11	—	11	—	48 a 50
62	CONTRO LA MORALITÀ PUBBLICA E IL BUON COSTUME	236	16	247	15	40	4	47	2	48	5	42	2	71	4	70	2	16	1	15	2	31	2	29	6	62 a 78
63	Violenza carnale	60	—	77	12	9	—	2	—	10	1	15	1	12	3	12	—	4	—	5	2	5	—	4	—	62
64	Atti di libidine violenti	37	7	27	—	4	2	2	—	12	2	8	—	2	—	2	—	3	1	3	—	5	—	9	—	63
65 a 67	Atti osceni	38	9	21	1	12	2	13	—	12	2	9	1	15	—	13	—	2	—	—	—	15	9	2	6	64
70 a 73	Corruzione di minorenni, ecc.	32	—	29	—	3	—	2	—	6	—	2	—	10	1	9	1	5	—	5	—	6	—	5	—	65 a 67
74 a 78	Istigaz., sfruttam. e favor. prostituzione	69	—	93	2	12	—	18	—	8	—	8	—	32	—	43	1	2	—	2	—	6	—	5	—	70 a 73
79 a 89	CONTRO LA INTEGRITÀ E LA SANITÀ DELLA STIRPE	20	—	42	—	—	—	—	—	3	—	2	—	2	—	3	—	—	—	—	—	2	—	3	—	79 a 89
90 a 118	Contro il patrimonio	134.259	130.222	5.683	806	5.026	4.368	841	94	10.716	9.924	1.070	146	7.692	6.895	1.033	114	3.130	2.942	272	40	8.557	7.794	973	93	90 a 118
90 a 93	FURTO	130.772	128.632	3.395	728	4.537	4.187	495	82	9.970	9.539	691	128	7.026	6.590	631	99	2.994	2.883	173	32	7.996	7.545	617	81	90 a 93
90 a 92	Furto semplice	21.814	21.635	212	78	390	220	185	9	350	256	122	23	269	205	74	13	25	11	16	1	311	249	77	16	90 a 92
93	Furto aggravato	108.958	106.997	3.183	650	4.147	3.967	310	73	9.620	9.283	569	105	6.757	6.385	557	86	2.969	2.872	157	31	7.685	7.296	540	65	93
94 a 109	RAPINA E DANNI	1.985	917	61	218	134	94	4	4	422	308	127	12	456	261	230	11	74	46	37	6	230	166	83	12	94 a 109
94 a 97	Rapina, estorsione, sequestro di persona	803	482	558	51	55	39	27	4	114	81	53	4	105	58	73	2	30	16	33	3	47	25	26	4	94 a 97
98 a 109	Danni a cose, animali, terreni, ecc.	1.182	885	359	10	163	95	67	—	308	227	74	8	351	203	157	9	36	30	4	3	192	141	57	8	98 a 109
110 a 118	TRUFFA ED ALTRE FRODI	1.502	223	1.374	17	271	47	252	8	324	77	252	6	210	44	172	4	62	13	62	2	322	83	273	—	110 a 118
110	Truffa	711	193	550	—	181	40	154	2	186	59	135	1	114	31	86	1	30	11	26	1	193	66	145	—	110
111	Appropriazione indebita	221	9	226	—	41	5	33	—	33	3	27	—	31	—	31	1	4	2	2	—	51	2	45	—	111
112	Ricettazione	501	7	550	16	33	1	53	6	73	8	66	5	48	7	44	2	28	—	34	1	57	11	59	—	112
113 a 118	Insolvenza fraudolenta, ecc.	69	14	45	1	16	—	12	—	32	7	24	—	17	6	11	—	—	—	—	—	21	4	24	—	113 a 118
119 a 212	Contro l'economia e la fede pubblica	6.619	895	5.390	26	1.488	182	1.345	3	1.415	451	943	3	1.295	271	991	7	453	104	333	—	1.849	280	1.521	2	119 a 212
119 a 134	CONTRO L'ECONOMIA PUBBLICA, L'INDUSTRIA E IL COMMERCIO	4.939	239	4.803	5	1.224	11	1.267	1	843	9	839	2	973	89	883	6	323	17	310	—	1.431	51	1.370	2	119 a 134
119	Frode nell'esercizio del commercio	27	5	32	—	18	—	19	—	10	—	12	1	8	—	6	—	—	—	—	—	3	—	3	—	119
120	Vendita sostanze alimentari non genuine	3	2	—	—	—	—	—	—	—	—	—	—	7	—	6	—	—	—	—	—	2	—	—	1	120
121 a 134	Arbitraria invasione aziende, ecc.	78	69	12	—	47	—	67	—	1	—	—	—	2	—	2	—	—	—	—	—	—	—	—	—	121 a 134
—	Bancarotta	250	—	340	—	14	—	18	—	17	—	23	—	4	—	4	—	—	—	—	—	9	—	9	—	—
—	Emissione assegni a vuoto	4.581	163	4.419	5	1.145	11	1.163	1	815	9	804	1	952	89	865	6	323	17	310	—	1.415	51	1.356	2	—
135 a 162	CONTRO L'INCOLUMITÀ PUBBLICA	270	226	53	5	71	54	20	1	168	156	14	—	119	101	24	1	17	11	7	—	95	79	17	—	135 a 162
163 a 212	CONTRO LA FEDE PUBBLICA	1.410	430	534	16	193	117	58	1	404	286	90	1	203	81	84	—	113	76	16	—	323	150	134	—	163 a 212
163 a 174	Falsità in monete	330	233	108	2	69	54	16	—	148	126	32	1	74	45	28	—	40	34	6	—	144	87	76	—	163 a 174
175 a 182	Falsità in sigilli	78	—	54	—	3	—	3	—																	

Segue Tav. 108 - Delitti e persone denunciati per i quali l'Autorità giudiziaria

ha iniziato l'azione penale, per provincia e regione

N. d'ordine	DELITTI	Sesue PIEMONTE								VALLE D'AOSTA								LOMBARDIA																N. d'ordine
		TOTALE				PERSONE				DELITTI				PERSONE				VARESE				COMO				SONDRIO				MILANO				
		Delitti		Persone		Delitti		Persone		Delitti		Persone		Delitti		Persone		Delitti		Persone		Delitti		Persone		Delitti		Persone						
		in totale	di autori ignoti	in totale	minori di anni 18	in totale	di autori ignoti	in totale	minori di anni 18	in totale	di autori ignoti	in totale	minori di anni 18	in totale	di autori ignoti	in totale	minori di anni 18	in totale	di autori ignoti	in totale	di autori ignoti	in totale	di autori ignoti	in totale	di autori ignoti	in totale	di autori ignoti	in totale	di autori ignoti					
1 a 47	Contro la persona	9.188	1.350	7.736	101	865	68	817	12	3.520	273	3.246	35	2.336	228	2.145	25	753	60	716	9	10.723	2.704	7.657	146	1 a 47								
1 a 10	CONTRO LA VITA	776	48	908	16	25	1	30	—	165	5	167	1	117	12	134	—	3	—	3	1	304	125	377	10	1 a 10								
1	Strage	—	—	—	—	—	—	—	—	—	—	—	—	—	—	—	—	—	—	—	—	—	—	—	—	1								
2, 3, 5, 8	Omicidio volontario consumato	95	2	195	5	2	—	2	—	7	1	5	—	11	2	11	—	—	—	—	—	73	16	118	3	2, 3, 5, 8								
4	Omicidio volontario tentato	74	13	92	5	4	1	3	—	9	4	6	1	5	1	5	—	—	—	—	63	28	58	3	4									
6, 7	Infanticidio per causa di onore	1	—	2	—	—	—	—	—	1	—	—	—	—	—	—	—	—	—	—	—	—	—	—	—	6, 7								
9, 10	Omicidio preterintenzionale	7	—	8	—	—	—	—	—	1	—	—	—	—	—	—	—	—	—	—	—	3	—	5	—	9, 10								
11 a 45	Omicidio colposo	599	33	611	6	19	—	25	—	147	—	156	—	101	9	118	—	3	—	3	1	245	81	196	4	11 a 45								
11	CONTRO L'INCOLUMITÀ E LA LIBERTÀ INDIVIDUALE	7.161	1.173	5.959	82	792	67	745	12	2.968	249	2.870	31	1.923	200	1.777	24	678	52	645	8	8.720	2.482	6.056	123	11 a 45								
12 a 14	Percosse	312	53	208	1	10	—	14	—	149	6	137	—	103	9	64	1	20	—	16	—	535	93	282	2	12 a 14								
15 a 17	Lesioni personali volontarie	1.913	252	1.864	32	139	16	122	5	533	51	591	14	368	50	430	6	113	5	143	4	2.587	1.026	1.899	46	15 a 17								
18 a 22	Lesioni personali colpose	3.081	494	2.737	25	580	44	560	7	1.681	128	1.955	5	1.114	72	1.095	17	465	39	458	4	3.180	518	2.816	26	18 a 22								
23 a 45	Rissa, abbandono d'incapace, ecc.	142	7	413	7	6	—	20	—	48	—	190	7	16	—	38	—	1	—	—	—	121	20	270	10	23 a 45								
46, 47	Violenza privata, minaccia, ecc.	1.713	367	737	17	57	7	29	—	557	64	297	5	322	69	150	—	79	8	37	—	2.298	710	793	37	46, 47								
48 a 89	INGIURIE E DIFFAMAZIONI	1.251	129	869	3	48	—	42	—	387	19	289	1	296	16	234	1	72	8	68	—	1.619	97	1.204	13	48 a 89								
48 a 61	Contro la famiglia, la moralità pubblica e il buon costume	1.314	65	1.240	33	40	—	43	1	330	39	284	1	170	30	138	1	20	1	17	—	1.789	132	1.687	13	48 a 61								
48 a 51	CONTRO LA FAMIGLIA	845	33	731	3	26	—	26	—	182	—	185	1	100	1	104	—	13	—	12	—	990	34	950	3	48 a 51								
51	Violazione obblighi assistenza familiare	376	11	317	2	11	—	11	—	116	—	117	1	61	—	61	—	5	—	4	—	693	3	693	2	51								
52	Maltreatmenti in famiglia	403	21	373	1	12	—	13	—	48	—	49	—	30	—	30	—	8	—	8	—	204	28	178	2	52								
48 a 50	Adulterio, bigamia, ecc.	86	1	41	—	2	—	2	—	18	—	19	—	9	1	13	—	—	—	—	—	92	3	87	1	48 a 50								
53 a 61	CONTRO LA MORALITÀ PUBBLICA E IL BUON COSTUME	442	32	459	29	12	—	9	—	146	37	99	—	70	29	34	1	6	1	4	—	793	98	707	15	62 a 78								
62	Violenza carnale	100	4	125	17	1	—	1	—	12	2	9	—	5	1	4	—	2	—	2	—	76	26	64	10	62								
63	Atti di libidine violenti	63	12	51	0	4	—	3	—	8	3	4	—	12	4	7	1	2	—	2	—	60	24	37	1	63								
64	Atti osceni	88	15	62	2	3	—	2	—	41	21	13	—	32	21	8	—	2	1	—	—	107	27	60	3	64								
65 a 67	Corruzione di minorenni, ecc.	62	1	52	1	2	—	1	—	78	11	68	—	8	3	2	—	—	—	—	—	469	7	458	—	65 a 67								
68, 69	Istigaz., sfruttam. e favor. prostituzione	129	—	169	3	2	—	2	—	7	—	5	—	13	—	13	—	—	—	—	—	81	14	98	1	68, 69								
74 a 78	CONTRO LA INTEGRITÀ E LA SANITÀ DELLA STRAIP	27	—	50	1	2	—	8	—	2	2	—	—	—	—	—	—	1	—	1	—	16	—	20	—	74 a 78								
79 a 89	Contro il patrimonio	169.380	162.145	9.872	1.293	2.063	1.814	332	38	27.188	25.420	2.489	318	14.668	13.728	1.249	167	2.500	2.358	201	53	191.969	183.681	11.585	1.681	90 a 118								
90 a 93	FURTO	163.235	159.376	6.092	1.150	1.823	1.710	192	26	25.900	24.942	1.636	275	13.700	13.225	732	149	2.322	2.237	124	44	184.084	179.784	6.516	1.246	90 a 93								
90 a 92	Furto semplice	23.159	22.576	686	140	70	47	26	1	242	47	256	59	1.349	1.235	156	36	462	416	62	21	15.215	14.202	1.224	334	90 a 92								
93	Furto aggravato	140.136	136.800	5.316	1.010	1.753	1.663	166	25	25.658	24.895	1.380	216	12.351	11.990	576	113	1.860	1.821	62	23	168.869	165.572	5.292	912	93								
94 a 109	RAPINA E DANNI	3.394	2.292	1.488	108	118	82	38	5	521	338	220	26	556	398	189	14	140	110	43	6	3.939	2.961	1.655	180	94 a 109								
94 a 97	Rapina, estorsione, sequestro di persona	1.162	701	779	68	14	5	14	4	144	94	92	18	143	95	74	8	16	12	7	—	2.183	1.812	763	129	94 a 97								
98 a 109	Danni a cose, animali, terreni, ecc.	2.232	1.591	718	38	104	77	24	—	377	244	128	8	413	301	115	6	124	98	36	8	1.756	1.149	892	51	98 a 109								
110 a 118	TRUFFA ED ALTRE FRODI	2.591	487	2.322	37	122	22	102	7	767	140	633	17	412	107	328	4	38	11	34	3	3.946	936	3.414	258	110 a 118								
110	Truffa	1.415	400	1.096	5	58	11	49	—	266	67	201	2	229	86	165	—	2	—	22	—	1.973	784	1.477	9	110								
111	Appropriazione indebita	381	21	364	1	13	1	10	—	109	23	83	—	46	3	41	—	2	—	2	—	610	25	558	6	111								
112	Ricettazione	740	34	806	30	29	2	21	4	296	42	258	15	105	8	104	4	4	4	3	—	1.093	47	1.215	286	112								
113 a 118	Insolvenza fraudolenta, ecc.	155	32	116	1	22	8	22	—	95	8	91	—	32	10	18	—	9	4	6	—	253	80	164	5	113 a 118								
119 a 212	Contro l'economia e la fede pubblica	13.119	2.183	10.523	41	864	150	716	6	3.367	752	2.652	4	1.926	909	1.161	5	242	82	166	—	33.620	6.981	26.851	79	119 a 212								
119 a 134	CONTRO L'ECONOMIA PUBBLICA, L'INDUSTRIA E IL COMMERCIO	9.733	416	9.472	16	603	—	641	1	2.334	43	2.410	—	1.150	274	989	2	165	11	160	—	26.177	876	25.013	16	119 a 134								
119	Frode nell'esercizio del commercio	66	5	72	1	6	—	7	—	16	10	10	—	5	1	4	—	—	—	—	—	24	2	32	—	119								
120	Vendita sostanze alimentari non genuine	12	2	7	—	—	—	—	—	—	—	—	—	—	—	—	—	—	—	—	—	4	—	—	—	120								
121 a 134	Arbitraria invasione aziende, ecc.	130	69	82	—	2	—	2	—	2	1	3	—	3	2	—	—	1	—	—	—	248	187	73	—	121 a 134								
—	Bancarotta	294	—	—	—	—	—	—	—	—	—	—	—	—	—	—	—	—	—	—	—	72	21	67	—	—								
—	Emissione assegni a vuoto	9.231	340	8.917	15	583	—	619	—	25	33	—	—	17	—	18	—	—	—	—	—	—	—	—	—	—								
135 a 162	CONTRO L'INCOLUMITÀ PUBBLICA	740	627	135	7	25	17	10	—	2.291	32	2.364	—	1.125	271	967	2	163	11	154	—	25.629	666	23.839	15	135 a 162								
163 a 212	CONTRO LA FEDE PUBBLICA	2.645	1.140	916	18	236	133	65	5	889	587	217	4	557	43																			

Segue Tav. 108 — Delitti e persone denunciati per i quali l'Autorità giudiziaria

ha iniziato l'azione penale, per provincia e regione

N. d'ordine	DELITTI	Segue LOM																N. d'ordine									
		BERGAMO				BRESCIA				PAVIA				CREMONA					MANTOVA				TOTALE				
		in totale	di autori ignoti	in totale	minori di anni 18	in totale	di autori ignoti	in totale	minori di anni 18	in totale	di autori ignoti	in totale	minori di anni 18	in totale	di autori ignoti	in totale	minori di anni 18		in totale	di autori ignoti	in totale	minori di anni 18					
1 a 47	Contro la persona	1.162	125	1.071	10	2.890	211	2.713	53	2.051	213	1.857	26	865	67	773	7	836	49	840	19	25.139	3.960	21.078	328	1 a 47	
1 a 10	CONTRO LA VITA	232	1	248	—	222	9	230	8	67	—	74	3	78	—	87	—	2	—	—	—	1.270	152	1.322	23	1 a 10	
1	Strage	—	—	—	—	1	1	—	—	—	—	—	—	—	—	—	—	—	—	—	—	1	—	—	—	1	
2, 3, 5, 8	Omicidio volontario consumato	7	—	8	—	7	—	10	1	3	—	5	3	6	—	8	—	—	—	—	—	114	19	165	7	2, 3, 5, 8	
4	Omicidio volontario tentato	1	—	1	—	10	1	11	—	1	—	1	—	1	—	2	—	1	—	—	—	91	34	85	4	4	
6, 7	Infanticidio per causa di onore	—	—	1	—	1	—	1	—	—	—	—	—	—	—	—	—	—	—	—	—	—	—	—	—	6, 7	
9, 10	Omicidio preterintenzionale	2	—	—	—	2	—	3	1	1	—	—	—	1	—	1	—	—	—	—	—	10	—	11	1	9, 10	
11 a 45	Omicidio colposo	221	1	237	—	201	6	205	6	62	—	67	—	70	—	76	—	1	—	—	1.051	97	1.060	11	11		
11	CONTRO L'INCOLUMITÀ E LA LIBERTÀ INDIVIDUALE	789	121	707	10	2.286	205	2.187	43	1.827	206	1.664	23	622	58	541	7	695	41	711	18	20.508	3.614	17.158	287	11 a 45	
12 a 14	Percosse	38	2	26	—	99	6	95	2	43	4	26	—	33	1	28	—	18	1	12	—	1.039	127	686	5	11	
15 a 17	Lesioni personali volontarie	227	80	208	2	461	37	554	18	298	35	329	10	168	6	180	—	125	5	162	7	4.890	1.305	4.496	107	12 a 14	
18 a 22	Lesioni personali colpose	338	11	339	5	1.401	100	1.325	12	1.304	141	1.203	10	270	19	251	1	438	14	441	4	10.189	1.142	9.573	86	15 a 17	
23 a 45	Rissa, abbandono d'incapace, ecc.	12	—	37	1	17	—	60	2	20	3	47	2	5	—	10	—	10	—	—	33	4	250	24	686	27	18 a 22
46, 47	Violenza privata, minaccia, ecc.	164	28	97	2	308	61	153	9	162	23	59	1	146	32	72	5	106	21	63	3	4.140	1.016	1.717	62	23 a 45	
48 a 89	INGIURIE E DIFFAMAZIONI	141	3	116	—	382	27	296	2	160	7	119	—	165	9	145	—	139	8	127	1	3.361	194	2.598	18	46, 47	
48 a 61	Contro la famiglia, la moralità pubblica e il buon costume	84	5	79	—	181	16	146	3	124	1	122	4	78	6	67	—	84	4	82	1	2.870	234	2.622	28	48 a 89	
51	CONTRO LA FAMIGLIA	50	—	51	—	98	2	87	—	85	—	77	2	47	—	40	—	54	—	55	1	1.619	37	1.571	7	48 a 61	
52	Violazione obblighi assistenza familiare	25	—	24	—	63	—	57	—	50	—	42	1	30	—	26	—	30	—	28	—	1.074	3	1.054	4	51	
48 a 50	Maltreatmenti in famiglia	19	—	19	—	28	1	25	—	29	—	29	1	13	—	10	—	16	—	16	—	386	29	364	4	52	
53 a 61	Adulterio, bigamia, ecc.	6	—	8	—	7	1	5	—	6	—	6	—	4	—	4	—	7	—	11	1	149	5	153	2	48 a 50	
62 a 78	CONTRO LA MORALITÀ PUBBLICA E IL BUON COSTUME	33	5	26	—	80	13	57	3	37	1	42	2	30	6	27	—	29	4	26	—	1.224	194	1.022	21	62 a 78	
62	Violenza carnale	6	1	4	—	14	3	13	1	8	—	12	1	5	2	3	—	3	—	6	—	131	35	117	12	62	
63	Atti di libidine violenti	5	2	3	—	15	4	10	2	4	1	3	1	5	1	3	—	9	2	4	—	120	41	63	5	63	
64	Atti osceni	10	2	7	—	19	3	12	—	12	—	15	—	7	2	4	—	11	1	12	—	241	78	131	3	64	
65 a 67	Corruzione di minorenni, ecc.	2	—	1	—	20	3	8	—	6	—	6	—	6	1	8	—	4	1	—	—	593	26	551	—	65 a 67	
70 a 73	Istigaz., sfruttam. e favor. prostituzione	10	—	11	—	12	—	14	—	7	—	6	—	7	—	9	—	2	—	4	—	139	14	160	1	70 a 73	
68, 69	CONTRO LA INTEGRITÀ E LA SANITÀ DELLA STIRPE	1	—	2	—	3	1	2	—	2	—	3	—	1	—	—	—	1	—	1	—	27	3	29	—	68, 69	
74 a 78	CONTRO IL PATRIMONIO	12.512	11.556	1.387	181	18.933	17.773	1.938	345	6.649	6.118	742	159	4.469	3.959	613	62	2.971	2.572	574	122	281.859	267.055	20.728	3.091	74 a 78	
90 a 118	FURTO	11.740	11.251	857	165	17.868	17.140	1.220	293	6.088	5.832	450	140	4.003	3.733	363	58	2.640	2.449	311	102	268.341	260.593	12.209	2.472	90 a 118	
90 a 93	Furto semplice	50	6	69	9	359	266	119	6	162	102	91	33	85	20	73	11	181	160	32	3	10.123	16.454	2.082	512	90 a 93	
90 a 92	Furto aggravato	11.682	11.245	788	156	17.507	16.874	1.101	287	5.924	5.730	359	107	3.918	3.713	290	47	2.449	2.289	279	99	250.218	244.139	10.127	1.960	90 a 92	
94 a 109	RAPINA E DANNI	374	275	127	9	597	440	263	35	312	239	98	13	238	165	81	4	180	108	115	17	6.857	5.032	2.791	304	94 a 109	
94 a 97	Rapina, estorsione, sequestro di persona	148	111	71	5	192	140	97	11	64	49	37	—	41	21	33	3	38	13	49	8	2.960	2.347	1.223	182	94 a 97	
98 a 109	Danni a cose, animali, terreni, ecc.	226	164	56	4	405	300	166	24	248	190	61	13	197	144	8	1	142	95	66	9	3.888	2.685	1.569	122	98 a 109	
110 a 118	TRUFFA ED ALTRE FRODI	398	30	353	7	470	83	455	17	251	47	194	6	228	81	169	—	151	15	148	3	6.661	1.430	5.728	315	110 a 118	
110	Truffa	176	25	106	—	225	70	181	2	125	59	81	2	144	53	105	—	86	10	81	1	3.252	1.141	2.410	18	110	
111	Appropriazione indebita	22	2	23	—	72	4	67	—	39	2	40	2	27	1	28	—	19	1	22	—	946	61	864	10	111	
112	Ricettazione	195	1	221	7	141	2	186	15	68	2	56	2	44	1	29	—	34	3	35	2	1.982	106	2.108	284	112	
113 a 118	Insolvenza fraudolenta, ecc.	5	2	3	—	32	7	21	—	19	4	17	—	13	6	7	—	12	1	10	—	481	122	337	5	113 a 118	
119 a 212	Contro l'economia e la fede pubblica	2.034	546	1.403	2	2.791	426	2.435	13	1.361	183	1.139	1	1.107	182	894	—	694	65	646	4	47.145	10.129	37.347	103	119 a 212	
119 a 134	CONTRO L'ECONOMIA PUBBLICA, L'INDUSTRIA E IL COMMERCIO	1.298	24	1.285	—	2.309	111	2.291	3	1.078	24	1.051	1	847	24	823	—	590	10	610	1	35.948	1.397	35.632	23	119 a 134	
119	Frode nell'esercizio del commercio	3	—	3	—	21	—	29	—	18	—	18	—	5	1	4	—	3	—	4	—	86	14	105	—	119	
120	Vendita sostanze alimentari non genuine	—	—	—	—	—	—	—	—	2	—	2	—	—	—	—	—	—	—	—	—	6	—	—	4	120	
121 a 134	Arbitraria invasione aziende, ecc.	3	1	1	—	16	—	41	—	1	1	—	—	3	1	1	—	1	—	33	—	278	193	157	—	121 a 134	
—	Bancarotta	46	51	—	—	—	—	8	—	19	—	17	1	20	214	21	—	10	—	9	—	214	21	224	2	—	
—	Emissione assegni a vuoto	1.246	23	1.230	—	2.267	111	2.213	3	1.038	23	1.014	—	819	22	797	—	576	10	564	1	35.354	1.169	35.142	1	—	
135 a 162	CONTRO L'INCOLUMITÀ PUBBLICA	114	98	35	—	155	141	19	3	60	53	6	—	18	7	13	—	13	5	7	—	1.240	1.098	197	14	135 a 162	
163 a 212	CONTRO LA FEDE PUBBLICA	622	424	83	2	330	174	125	7	223	106	82	—	242	151	58	—	91	50	29	3	9.957	7.634	1.518	71	163 a 212	
163 a 174	Falsità in monete	129	110	19	1	129	99	40	1	46	29	22	—	125	110	18	—	13	5	10	—	3.176	2.855	414	17	163 a 174	
175 a 182	Falsità in sigilli	4	—	1																							

Segue Tav. 108 — Delitti e persone denunciati per i quali l'Autorità giudiziaria

ha iniziato l'azione penale, per provincia e regione

N. d'ordine	DELITTI	TRENTO-ALTO ADIGE								VENETO																N. d'ordine	
		BOLZANO-BOZEN				TRENTO				TOTALE				VERONA				VICENZA				BELLUNO					
		Delitti		Persone		Delitti		Persone		Delitti		Persone		Delitti		Persone		Delitti		Persone		Delitti		Persone			
		in totale	di autori ignoti	in totale	minori di anni 18	in totale	di autori ignoti	in totale	minori di anni 18	in totale	di autori ignoti	in totale	minori di anni 18	in totale	di autori ignoti	in totale	minori di anni 18	in totale	di autori ignoti	in totale	minori di anni 18	in totale	di autori ignoti	in totale	minori di anni 18		
1 a 47	Contro la persona	1.283	139	1.173	25	2.179	206	2.025	26	3.462	345	3.188	51	3.698	729	3.064	16	4.233	391	3.900	39	575	44	517	1	1 a 47	
1 a 10	CONTRO LA VITA	85	—	94	—	73	4	79	2	158	4	173	2	203	4	212	—	54	1	57	—	35	—	36	—	1 a 10	
1	Strage	—	—	—	—	—	—	—	—	—	—	—	—	—	—	—	—	—	—	—	—	—	—	—	—	—	1
2, 3, 5, 8	Omicidio volontario	6	—	6	—	6	—	6	—	12	—	12	—	4	—	6	—	5	—	7	—	—	—	—	—	2, 3, 5, 8	
4	Omicidio volontario tentato	5	—	4	—	—	—	—	—	6	—	5	—	2	—	3	—	—	—	—	—	—	—	—	—	4	
6, 7	Infanticidio per causa di onore	—	—	—	—	—	—	—	—	—	—	—	—	—	—	—	—	—	—	—	—	—	—	—	—	6, 7	
9, 10	Omicidio preterintenzionale	1	—	1	—	2	—	3	1	3	—	4	1	3	—	2	—	1	—	1	—	—	—	—	—	9, 10	
11 a 45	Omicidio colposo	73	—	83	—	64	4	89	1	137	4	152	1	194	4	201	—	48	1	49	—	34	—	35	—	11 a 45	
11	CONTRO L'INCOLUMITÀ E LA LIBERTÀ INDIVIDUALE	984	134	906	23	1.882	187	1.752	24	2.866	321	2.558	47	3.149	719	2.552	16	3.891	381	3.591	34	461	37	402	—	11 a 45	
11	Percosse	52	1	46	2	38	2	55	2	90	3	101	4	72	3	60	1	64	16	39	1	22	—	12	—	11	
12 a 14	Lesioni personali volontarie	354	50	388	13	292	61	269	6	646	111	657	19	499	57	568	3	452	45	467	11	88	7	92	—	12 a 14	
15 a 17	Lesioni personali colpose	367	58	315	4	1.355	81	1.324	14	1.722	139	1.639	18	2.228	631	1.648	10	3.110	263	2.944	18	284	27	270	—	15 a 17	
18 a 22	Rissa, abbandono d'incapace, ecc.	16	—	58	3	6	—	17	—	22	—	75	3	23	3	79	1	24	13	39	1	—	—	—	—	18 a 22	
23 a 45	Violenza privata, minaccia, ecc.	195	25	99	1	191	43	87	2	388	68	186	3	327	25	197	1	241	44	102	3	67	3	28	—	23 a 45	
46, 47	INGIURIE E DIFFAMAZIONI	214	5	173	2	224	15	194	—	438	20	367	2	346	6	300	—	288	12	252	5	79	7	79	1	46, 47	
48 a 89	Contro la famiglia, la moralità pubblica e il buon costume	124	8	124	1	98	7	81	—	217	15	205	1	215	41	165	1	102	6	93	2	37	—	35	—	48 a 89	
48 a 61	CONTRO LA FAMIGLIA	62	—	61	—	51	1	54	—	113	1	115	—	88	—	85	—	66	—	61	—	29	—	29	—	48 a 61	
51	Violazione obblighi assistenza familiare	36	—	36	—	36	—	36	—	74	—	76	—	47	—	46	—	34	—	27	—	15	—	16	—	51	
52	Maltrattamenti in famiglia	19	—	19	—	15	—	16	—	34	1	35	—	32	—	32	—	27	—	30	—	14	—	13	—	52	
48 a 50	Adulterio, bigamia, ecc.	5	—	4	—	—	—	—	—	5	—	4	—	9	—	7	—	5	—	4	—	—	—	—	—	48 a 50	
53 a 61	CONTRO LA MORALITÀ PUBBLICA E IL BUON COSTUME	61	3	62	1	42	6	27	—	103	14	89	1	85	3	77	1	36	6	32	2	8	—	6	—	62 a 78	
62	Violenza carnale	8	—	9	—	9	3	5	—	17	3	14	—	17	3	15	1	8	—	9	1	1	—	3	—	62	
63	Atti di libidine violenti	9	—	8	—	9	—	5	—	18	4	13	—	20	—	17	—	9	4	3	—	2	—	2	—	63	
64	Atti osceni	18	2	23	—	13	—	8	—	31	2	31	—	19	—	13	—	11	1	7	—	1	—	3	—	64	
65 a 67	Corruzione di minorenni, ecc.	19	5	17	1	2	—	1	—	27	5	18	1	14	—	13	—	6	1	8	—	2	—	1	—	65 a 67	
70 a 73	Istigaz., sfruttam. e favor. prostituzione	7	—	5	—	3	—	8	—	10	—	13	—	15	—	19	—	2	—	5	—	—	—	—	—	70 a 73	
68, 69	CONTRO LA INTEGRITÀ E LA SANITÀ DELLA STIRPE	1	—	1	—	—	—	—	—	1	—	1	—	42	38	3	—	—	—	—	—	—	—	—	—	—	68, 69
74 a 78	CONTRO IL PATRIMONIO	13.015	12.000	1.389	145	7.242	6.005	877	104	20.257	18.665	2.266	249	18.679	17.100	2.109	115	9.142	8.581	770	98	1.769	1.563	246	—	74 a 78	
79 a 89	FURTO	12.443	11.768	983	120	6.668	6.308	565	100	19.111	18.076	1.548	220	17.531	16.737	1.188	103	8.639	8.333	482	86	1.571	1.461	108	—	79 a 89	
90 a 93	Furto semplice	1.283	1.105	245	14	1.054	992	86	8	2.357	2.097	331	22	910	791	143	10	344	298	59	4	191	169	24	3	90 a 93	
90 a 92	Furto aggravato	11.150	10.663	738	106	5.604	5.315	479	92	16.754	15.979	1.217	198	16.621	15.946	1.045	93	8.295	8.035	423	82	1.380	1.292	124	16	90 a 92	
94 a 109	RAPINA E DANNI	367	211	195	14	386	272	135	1	753	483	330	15	505	321	277	10	266	180	120	9	121	85	37	—	94 a 109	
94 a 97	Rapina, estorsione, sequestro di persona	57	33	33	5	43	24	32	—	100	57	65	5	182	101	158	3	56	40	41	2	17	15	2	—	94 a 97	
98 a 109	Danni a cose, animali, terreni, ecc.	310	178	162	9	343	248	103	1	653	426	265	10	326	220	119	7	210	140	79	7	104	70	35	—	98 a 109	
110 a 118	TRUFFA ED ALTRE FRODI	205	21	211	11	188	25	177	3	393	46	366	14	640	42	644	2	237	60	168	3	77	17	61	—	110 a 118	
110	Truffa	104	17	105	2	108	19	109	—	213	36	209	2	338	36	302	—	143	53	94	1	49	9	44	—	110	
111	Appropriazione indebita	32	2	37	1	30	2	30	—	62	4	67	1	92	1	83	—	31	—	32	1	6	—	6	—	111	
112	Ricettazione	49	1	50	8	33	3	33	—	82	1	83	11	170	—	216	2	37	11	21	1	7	1	3	—	112	
113 a 118	Insolvenza fraudolenta, ecc.	20	1	19	—	16	4	10	—	36	5	29	—	40	5	43	—	26	4	21	—	15	7	8	—	113 a 118	
119 a 212	CONTRO L'ECONOMIA Pubblica, L'INDUSTRIA E IL COMMERCIO	709	25	700	—	538	21	603	2	2.287	780	1.581	7	2.647	626	1.974	3	1.528	329	1.176	2	349	174	166	—	119 a 212	
119 a 134	Frode nell'esercizio del commercio	5	—	6	—	25	—	30	1	1.247	46	1.303	2	1.740	32	1.740	1	1.151	41	1.120	1	115	3	110	—	119 a 134	
119	Vendita sostanze alimentari non genuine	—	—	—	—	4	—	3	—	30	—	3	—	5	—	4	—	—	—	—	—	—	—	—	—	119	
120	Arbitraria invasione aziende, ecc.	9	—	12	—	3	—	87	—	4	—	99	—	12	—	18	—	—	—	—	—	2	—	2	—	120	
121 a 134	Bancarotta	45	—	52	—	19	—	23	—	12	—	75	—	113	—	124	—	6	—	9	—	2	—	1	—	121 a 134	
—	Emissione assegni a vuoto	650	25	630	—	427	21	480	1	64	—	75	—	113	—	124	—	6	—	9	—	2	—	1	—	—	
135 a 162	CONTRO L'INCOLUMITÀ PUBBLICA	82	54	27	1	179	155	26	—	1.137	46	1.090	1	1.608	32	1.592	1	1.144	41	1.111	1	110	2	106	—	135 a 162	
163 a 212	CONTRO LA FEDE PUBBLICA	603	452	134	3	176	73	91	1	261	209	53	1	54	42	13	—	74	73	4	—	79	55	31	3	163 a 212	
163 a 174	Falsità in monete	425	415	15	—	87	—	26	—	779	525	225	4	853	552	221	2	303	215	52	1	155	116	25	—	163 a 174	
175 a 182	Falsità in sigilli	17	1	22	—	5	—	5	—	512	477	41	—	288	229	89	—	190	194	5	—	104	103	2	—	175 a 182	
183 a 212	Falsità in atti e persone	161	36	97	2	84	11	60																			

Segue Tav. 108 - Delitti e persone denunciati per i quali l'Autorità giudiziaria

ha iniziato l'azione penale, per provincia e regione

N. d'ordine	DELITTI	Segue																		N. d'ordine							
		TREVISO				VENEZIA				VENETO						FRULI-VENEZIA GIULIA											
		Delitti		Persone		Delitti		Persone		PADOVA		ROVIGO		TOTALE		PORDENONE		UDINE									
		in totale	di autori ignoti	in totale	minori di anni 18	in totale	di autori ignoti	in totale	minori di anni 18	in totale	di autori ignoti	in totale	di autori ignoti	in totale	di autori ignoti	in totale	di autori ignoti	in totale	di autori ignoti								
1 a 47	Contro la persona	1.552	133	1.380	15	3.836	1.622	2.183	42	2.734	405	2.327	33	1.539	254	1.308	10	18.167	3.581	14.679	156	443	34	402	33	1 a 47	
1 a 10	Contro LA VITA	171	5	187	1	149	6	168	---	160	8	166	7	74	1	78	---	146	25	904	8	50	2	54	1	1 a 10	
1	Strage	---	---	---	---	---	---	---	---	---	---	---	---	---	---	---	---	---	---	---	---	---	---	---	---	---	1
2, 3, 5, 8	Omicidio volontario consumato	9	---	7	---	5	---	6	---	57	1	51	4	4	---	3	---	84	1	80	4	---	---	---	---	2, 3, 5, 8	
4	Omicidio volontario tentato	4	---	7	---	3	---	5	---	10	4	12	---	1	---	3	---	21	4	31	---	---	---	---	---	4	
6, 7	Infanticidio per causa di onore	---	---	---	---	---	---	---	---	---	---	---	---	---	---	---	---	---	---	---	---	---	---	---	---	---	6, 7
9, 10	Omicidio preterintenzionale	---	---	---	---	---	---	---	---	2	---	2	---	1	---	2	---	7	---	7	---	---	---	---	---	9, 10	
11 a 45	Omicidio colposo	158	5	173	1	141	6	157	---	91	3	101	3	68	1	70	---	734	20	786	4	49	2	53	1	11 a 45	
11	CONTRO L'INCOLUMITÀ E LA LIBERTÀ INDIVIDUALE	1.141	118	1.008	13	3.029	1.277	1.787	40	2.200	378	1.859	26	1.320	239	1.117	9	15.191	3.149	12.316	138	341	26	310	31	11 a 45	
12 a 14	Percosse	61	4	57	1	118	29	43	---	85	4	75	2	21	3	13	---	443	59	289	5	11	---	3	---	11	
15 a 17	Lesioni personali volontarie	243	11	286	4	947	555	503	21	487	90	528	13	194	10	224	1	2.910	775	2.608	53	89	2	89	7	12 a 14	
18 a 22	Lesioni personali colpose	531	20	518	1	1.338	434	958	20	1.178	179	1.030	1	910	174	752	5	9.579	1.728	8.170	45	200	17	182	20	15 a 17	
23 a 45	Rissa, abbandono d'incapace, ecc.	12	---	42	3	90	63	67	2	24	---	48	2	9	2	32	1	182	81	307	10	4	---	---	---	18 a 22	
46, 47	Violenza privata, minaccia, ecc.	294	83	105	4	536	196	186	7	426	105	158	8	186	50	96	2	2.077	506	872	25	43	7	20	1	23 a 45	
48 a 89	INGIURIE E DIFAMAZIONI	240	10	185	1	658	339	228	2	374	19	302	---	145	14	113	1	2.130	407	1.459	10	52	6	33	1	46, 47	
48 a 61	Contro la famiglia, la moralità pubblica e il buon costume	90	10	66	---	581	355	318	4	197	15	170	5	93	17	69	1	1.318	444	816	14	38	2	32	---	48 a 89	
51	Contro LA FAMIGLIA	44	---	42	---	135	3	121	1	106	---	96	---	41	---	39	---	509	3	473	1	23	---	21	---	48 a 61	
52	Violazione obblighi assistenza familiare	23	---	22	---	68	1	58	---	59	---	52	---	20	---	18	---	268	1	239	---	7	---	6	---	51	
48 a 50	Maltrattamenti in famiglia	20	---	19	---	59	1	58	---	31	---	29	---	17	---	17	---	200	1	198	---	16	---	15	---	52	
53 a 61	Adulterio, bigamia, ecc.	1	---	1	---	8	1	5	1	16	---	15	---	4	---	4	---	43	1	38	1	---	---	---	---	48 a 50	
62 a 78	CONTRO LA MORALITÀ PUBBLICA E IL BUON COSTUME	46	10	24	---	445	352	94	3	89	15	72	5	51	17	29	1	760	403	334	13	15	2	11	---	62 a 78	
62	Violenza carnale	7	1	5	---	20	---	33	2	12	5	9	3	14	6	7	---	79	15	81	7	2	---	2	---	62	
63	Atti di libidine violenti	6	2	4	---	21	---	23	1	1	1	6	---	10	3	7	---	69	10	58	2	6	---	5	---	63	
64	Atti osceni	23	7	11	---	361	336	21	---	47	6	30	2	18	6	9	1	482	358	91	4	1	---	---	---	64	
65 a 67	Corruzione di minorenni, ecc.	7	---	2	---	22	16	8	---	16	3	12	---	7	2	3	---	84	22	47	3	3	1	---	---	65 a 67	
70 a 73	Istigaz., sfruttam. e favor. prostituzione	3	---	2	---	11	---	9	---	13	---	21	---	2	---	3	---	46	---	59	---	---	---	---	---	70 a 73	
68, 69	---	---	---	---	---	---	---	---	---	---	---	---	---	---	---	---	---	---	---	---	---	---	---	---	---	---	68, 69
74 a 78	---	---	---	---	---	---	---	---	---	---	---	---	---	---	---	---	---	---	---	---	---	---	---	---	---	---	74 a 78
79 a 89	CONTRO LA INTEGRITÀ E LA SANITÀ DELLA STRIPE	---	---	---	---	4	---	3	---	2	---	2	---	1	---	1	---	40	38	9	---	---	---	---	---	79 a 89	
90 a 118	Contro il patrimonio	9.525	8.931	749	108	28.759	1.883	27.307	206	18.211	16.936	1.530	206	2.767	2.350	562	18	88.852	82.768	7.849	770	2.389	2.150	325	69	90 a 118	
90 a 93	FURTO	8.961	8.676	411	86	25.361	24.517	1.229	183	17.167	16.465	875	187	2.419	2.222	303	16	81.849	78.411	4.636	690	2.232	2.074	248	60	90 a 93	
90 a 92	Furto semplice	1.172	1.107	69	5	883	674	221	14	847	553	228	21	180	154	25	---	4.527	3.748	769	58	226	208	16	1	90 a 92	
93	Furto aggravato	7.789	7.569	342	80	24.478	23.843	1.008	169	16.320	15.912	647	186	2.239	2.068	278	16	77.122	74.665	3.867	622	2.006	1.866	232	59	93	
94 a 109	RAPINA E DANNI	294	198	127	19	1.417	1.214	216	18	574	403	196	11	128	78	47	2	3.308	2.479	1.020	66	85	59	29	4	94 a 109	
94 a 97	Rapina, estorsione, sequestro di persona	120	91	58	11	213	149	111	10	224	173	75	3	40	29	15	---	852	598	460	29	25	16	17	6	94 a 97	
98 a 109	Danni a cose, animali, terreni, ecc.	174	107	69	8	1.204	1.065	105	5	350	230	121	8	88	49	32	2	2.456	1.881	560	37	60	43	12	2	98 a 109	
110 a 118	TRUFFA ED ALTRE FRODI	270	57	211	3	1.981	1.576	438	8	470	68	459	8	220	50	212	---	3.895	1.878	2.193	24	72	17	49	1	110 a 118	
110	Truffa	174	52	137	---	1.237	1.065	181	2	221	58	195	2	119	25	105	---	2.281	1.058	1.058	5	41	15	23	---	110	
111	Appropriazione indebita	36	---	40	1	77	5	71	---	79	2	84	1	20	2	17	---	341	10	333	3	8	---	6	---	111	
112	Ricettazione	38	1	14	2	578	453	152	6	121	2	139	5	61	15	77	---	1.012	484	632	16	17	1	14	---	112	
113 a 118	Insolvenza fraudolenta, ecc.	22	4	20	---	89	53	34	---	49	12	41	---	20	7	13	---	261	92	169	6	1	---	7	---	113 a 118	
119 a 212	Contro l'economia e la fede pubblica	1.933	651	1.263	6	3.351	1.749	1.616	10	2.192	462	1.766	10	636	112	538	1	12.056	4.103	8.499	35	376	166	236	5	119 a 212	
119 a 134	CONTRO L'ECONOMIA PUBBLICA, L'INDUSTRIA E IL COMMERCIO	1.202	53	1.173	5	1.606	212	1.425	3	1.624	41	1.640	5	488	12	454	1	7.906	394	7.662	16	173	4	179	1	119 a 134	
119	Frode nell'esercizio del commercio	4	---	4	---	18	4	12	---	5	---	5	---	5	---	6	---	38	4	32	---	---	---	---	---	119	
120	Vendita sostanze alimentari non genuine	---	---	---	---	156	---	196	---	1	---	---	---	2	---	1	---	161	156	3	---	---	---	---	---	120	
121 a 134	Arbitraria invasione aziende, ecc.	2	---	7	---	9	---	17	---	11	1	63	6	3	2	---	---	43	4	109	---	---	---	---	---	121 a 134	
---	Bancarotta	36	---	47	---	99	---	111	---	19	---	25	1	13	18	---	---	288	2	335	1	6	---	8	---	---	
---	Emissione assegni a vuoto	1.160	53	1.115	5	1.324	51	1.295	3	1.588	40	1.547	4	442	9	427	1	7.376	228	7.183	15	167	4	171	1	---	
135 a 162	CONTRO L'INCOLUMITÀ PUBBLICA	136	120	14	---	505	479	48	3	188	184	28	2	31	25	7	---	1.067	958	146	8	103	88	17	3	135 a 162	
163 a 212	CONTRO LA FEDE PUBBLICA	595	478	76	1	1.240	1.058	142	4	380	257	98	3	157	75	77	---	3.683	2.751	691	11	100	74	40	1	163 a 212	
163 a 174	Falsità in monete	417	407	---	---	661	664	16	---	112	91	24	---	53	42	12	---	1.851	1								

Segue Tav. 108 — Delitti e persone denunciati per i quali l'Autorità giudiziaria

ha iniziato l'azione penale, per provincia e regione

N. d'ordine	DELITTI	Segue FRIULI								VENEZIA GIULIA								LIGURIA								N. d'ordine
		UDINE				GORIZIA				TRIESTE				TOFALE				IMPERIA				SAVONA				
		Delitti		Persone		Delitti		Persone		Delitti		Persone		Delitti		Persone		Delitti		Persone		Delitti		Persone		
		in totale	di autori ignoti	in totale	minori di anni 18	in totale	di autori ignoti	in totale	minori di anni 18	in totale	di autori ignoti	in totale	minori di anni 18	in totale	di autori ignoti	in totale	minori di anni 18	in totale	di autori ignoti	in totale	di autori ignoti	in totale	minori di anni 18			
1 a 47	Contro la persona	2.485	211	2.248	71	845	138	680	48	1.020	352	635	82	4.793	735	3.965	214	470	66	413	35	765	50	712	41	1 a 47
1 a 10	CONTRO LA VITA	116	7	120	3	22	—	26	1	40	—	43	2	228	9	243	7	18	1	21	4	51	4	57	2	1 a 10
1	Strage	—	—	—	—	—	—	—	—	—	—	—	—	—	—	—	—	—	—	—	—	—	—	—	—	1
2, 3, 5, 8	Omicidio volontario consumato	2	1	1	—	3	—	4	1	1	—	1	—	6	1	6	1	—	—	—	—	9	4	7	2	2, 3, 5, 8
4	Omicidio volontario tentato	—	—	—	—	—	—	—	—	1	—	2	—	1	—	2	—	6	1	7	—	4	—	—	—	
6, 7	Infanticidio per causa di onore	—	—	—	—	1	—	1	—	—	—	—	—	1	—	1	—	—	—	—	—	—	—	—	—	—
9, 10	Omicidio preterintenzionale	2	—	2	1	—	—	—	—	—	—	—	—	3	—	3	—	—	—	—	—	—	—	—	—	—
11 a 45	Omicidio colposo	112	6	117	2	18	—	21	—	37	—	39	2	216	8	250	5	12	—	14	—	37	—	45	—	9, 10
11	CONTRO L'INCOLUMITÀ E LA LIBERTÀ INDIVIDUALE	2.169	194	1.981	66	767	133	623	46	852	334	507	59	4.129	687	3.421	202	402	55	344	27	614	40	580	38	11 a 45
12 a 14	Petcosse	57	5	37	—	15	4	7	—	16	—	13	—	89	9	60	—	12	1	6	—	14	1	14	1	11
15 a 17	Lesioni personali volontarie	359	42	373	16	150	19	145	8	257	107	165	21	849	170	772	52	123	19	121	4	200	8	232	16	12 a 14
18 a 22	Rissa, abbandono d'incapace, ecc.	1.558	132	1.483	46	549	104	445	38	382	136	257	33	2.629	389	2.367	137	188	19	168	20	269	12	267	20	15 a 17
23 a 45	Violenza privata, minaccia, ecc.	186	12	78	3	51	6	18	—	9	—	27	1	24	3	61	5	3	—	6	—	15	2	24	1	18 a 22
46, 47	INGIURIE E DIFEAMAZIONI	200	10	147	2	56	5	31	1	188	91	45	4	645	116	161	8	70	16	43	3	116	17	42	1	23 a 45
48 a 89	Contro la famiglia, la moralità pubblica e il buon costume	102	8	89	3	37	10	24	—	128	18	85	1	436	39	301	5	50	10	48	4	100	6	75	—	46, 47
48 a 61	CONTRO LA FAMIGLIA	53	—	53	—	22	1	19	—	65	3	56	2	342	23	201	5	57	8	51	2	79	3	69	2	48 a 89
51	Violazione obblighi assistenza familiare	22	—	21	—	11	1	9	—	38	—	35	—	136	1	128	—	23	—	27	—	48	2	41	—	48 a 61
52	Maltrattamenti in famiglia	27	—	28	—	7	—	7	—	20	—	17	—	59	1	53	—	11	—	11	—	31	1	28	—	51
48 a 50	Adulterio, bigamia, ecc.	4	—	4	—	4	—	3	—	15	—	17	—	86	—	67	—	14	—	14	—	10	—	9	—	52
53 a 61	CONTRO LA MORALITÀ PUBBLICA E IL BUON COSTUME	49	8	36	3	15	9	5	—	2	—	1	—	10	—	8	—	3	—	2	—	7	1	4	—	48 a 50
62	Violenza carnale	7	2	6	—	—	—	—	—	27	3	21	2	106	22	73	5	27	8	22	2	29	1	24	2	62 a 78
63	Atti di libidine violenti	6	—	7	2	—	—	—	—	8	1	8	—	17	3	16	—	4	—	9	1	6	—	8	—	62
64	Atti osceni	18	3	11	1	11	6	5	—	3	1	3	2	15	1	15	4	2	—	1	—	9	1	6	—	63
65 a 67	Corruzione di minorenni, ecc.	10	2	3	—	4	3	—	—	8	1	4	—	38	11	20	—	1	—	5	1	7	—	3	—	64
70 a 73	Istigaz., sfruttam. e favor. prostituzione	8	1	9	—	—	—	—	—	3	—	3	—	20	6	6	—	12	7	3	—	3	—	3	—	65 a 67
68, 69	CONTRO LA INTEGRITÀ E LA SANITÀ DELLA STRIPTE	—	—	—	—	—	—	—	—	5	—	3	—	16	1	16	—	4	1	4	—	4	—	4	—	70 a 73
74 a 78	CONTRO IL PATRIMONIO	7.364	6.846	717	119	2.016	1.780	293	57	—	—	—	—	—	—	—	—	2	—	2	—	2	—	4	—	74 a 78
90 a 118	FURTO	6.929	6.627	481	111	1.834	1.703	182	47	7.025	6.325	948	181	18.794	17.101	2.262	426	6.203	5.710	685	208	11.947	11.301	880	215	90 a 118
90 a 93	Furto semplice	588	531	62	4	38	18	21	—	6.413	5.945	706	157	17.408	16.349	1.617	375	5.906	5.600	466	180	11.481	11.092	602	190	90 a 93
90 a 92	Furto aggravato	6.343	6.096	419	107	1.796	1.685	161	47	114	5	138	6	964	762	277	11	208	122	116	60	98	48	66	45	90 a 92
94 a 109	RAPINA E DANNI	268	189	70	3	107	58	50	8	6.299	5.940	568	151	16.444	15.587	1.380	364	5.698	5.478	352	106	11.383	11.044	535	141	93
94 a 97	Rapina, estorsione, sequestro di persona	56	35	29	1	10	1	14	2	89	337	89	16	809	643	246	35	131	81	75	17	255	170	103	20	94 a 109
98 a 109	Danni a cose, animali, terreni, ecc.	212	154	49	2	97	57	36	6	71	32	49	5	162	84	109	14	38	15	35	2	99	67	60	10	94 a 97
110 a 118	TRUFFA ED ALTRE FRODI	167	30	158	5	75	19	61	2	358	305	40	11	727	559	137	21	93	63	40	15	157	103	43	10	98 a 109
110	Truffa	82	21	67	—	34	8	23	—	183	43	151	8	497	109	419	16	166	29	142	5	211	39	175	5	110 a 118
111	Appropriazione indebita	36	2	33	1	12	1	13	—	80	38	53	1	237	82	165	1	85	21	67	1	115	26	38	2	110
112	Ricettazione	33	2	31	4	13	2	12	—	40	1	40	—	96	4	92	1	15	—	14	—	24	3	21	—	111
113 a 118	Insolvenza fraudolenta, ecc.	16	6	7	—	16	8	13	—	45	4	43	7	108	4	120	14	51	3	46	4	45	5	39	3	112
119 a 212	Contro l'economia e la fede pubblica	923	322	599	6	380	189	165	1	847	323	517	6	2.526	1.010	1.517	18	998	479	498	19	1.071	562	426	5	119 a 212
119 a 134	CONTRO L'ECONOMIA PUBBLICA, L'INDUSTRIA E IL COMMERCIO	556	51	509	1	172	39	142	—	469	63	418	2	1.370	157	1.248	4	407	7	403	3	359	29	328	—	119 a 134
119	Frode nell'esercizio del commercio	7	—	7	—	—	—	—	—	6	—	9	—	13	—	16	—	6	—	5	—	9	—	10	—	119
120	Vendita sostanze alimentari non genuine	1	—	1	—	1	—	1	—	1	—	2	—	3	—	4	—	—	—	—	—	1	—	—	—	120
121 a 134	Arbitraria invasione aziende, ecc.	2	—	2	—	—	—	—	—	2	—	4	—	6	1	7	—	4	—	3	—	6	—	2	—	121 a 134
—	Bancarotta	9	—	7	—	14	—	14	—	1	—	1	—	23	1	33	—	6	—	12	—	3	—	4	—	—
—	Emissione assegni a vuoto	537	51	488	1	162	38	126	—	459	62	403	2	1.325	155	1.168	4	391	7	383	2	350	29	312	—	—
135 a 162	CONTRO L'INCOLUMITÀ PUBBLICA	182	156	37	3	54	51	3	1	115	108	7	1	454	403	64	8	297	292	7	2	325	314	11	1	135 a 162
163 a 212	CONTRO LA FEDE PUBBLICA	185	115	53	2	154	100	20	—	263	152	92	3	702	450	205	6	295	180	88	5	380	219	87	1	163 a 212
163 a 174	Falsità in monete	98	96	2	—	100	100	—	—	156	147	13	3	430	411	39	3	183	124	62	2	80	62	16	—	163 a 174
175 a 182	Falsità in sigilli	3	1	1	—	—	—	—	—	—	—	—	—	7	1	3	—	9	1	5	1	5	1	2	—	175 a 182
183 a 212	Falsità in atti e persone	84	18	50																						

Segue Tav. 108 — Delitti e persone denunciati per i quali l'Autorità giudiziaria

ha iniziato l'azione penale, per provincia e regione

N. d'ordine	DELITTI	Segue LIGURIA										EMILIA - ROMAGNA														N. d'ordine
		GENOVA				LA SPEZIA				TOTALE		PIACENZA				PARMA				REGGIO EMILIA						
		Delitti		Persone		Delitti		Persone		in totale	di autori ignoti	in totale	di autori ignoti	Delitti		Persone		Delitti		Persone		Delitti		Persone		
		in totale	di autori ignoti	in totale	minori di anni 18	in totale	di autori ignoti	in totale	minori di anni 18	in totale	di autori ignoti	in totale	di autori ignoti	in totale	di autori ignoti	in totale	di autori ignoti	in totale	di autori ignoti	in totale	di autori ignoti	in totale	di autori ignoti	in totale	di autori ignoti	
1 a 47	Contro la persona	3.095	520	2.831	320	843	186	687	24	5.173	842	4.643	420	2.031	182	2.013	14	623	109	494	6	694	82	592	7	1 a 47
1 a 10	CONTRO LA VITA	190	8	210	2	31	—	30	3	290	13	318	11	63	1	71	4	50	1	56	—	69	1	76	—	1 a 10
1	Strage	—	—	—	—	—	—	—	—	—	—	—	—	—	—	—	—	—	—	—	—	—	—	—	—	1
2, 3, 5, 8	Omicidio volontario consumato	32	4	34	1	4	—	5	1	45	8	46	4	—	—	—	—	—	—	—	—	—	—	—	—	2, 3, 5, 8
4	Omicidio volontario tentato	19	3	23	—	4	—	3	—	34	4	38	6	—	—	—	—	2	1	1	—	2	1	1	—	4
6, 7	Infanticidio per causa di onore	2	—	1	—	—	—	—	—	2	—	1	—	—	—	—	—	—	—	—	—	2	—	2	—	6, 7
9, 10	Omicidio preterintenzionale	2	—	1	—	—	—	—	—	2	—	2	—	—	—	—	—	—	—	—	—	—	—	—	—	9, 10
11 a 45	Omicidio colposo	135	1	150	1	23	—	22	—	207	1	231	1	62	1	70	4	48	—	55	—	65	—	73	—	11 a 45
11	CONTRO L'INCOLUMITÀ E LA LIBERTÀ INDIVIDUALE	2.520	473	2.391	316	770	165	643	21	4.306	733	3.958	403	1.823	148	1.805	10	440	93	325	6	535	71	456	5	11 a 45
12 a 14	Percosse	64	7	146	51	26	6	13	2	116	15	179	54	5	1	1	—	31	1	23	—	16	—	14	—	12 a 14
15 a 17	Lesioni personali volontarie	729	139	648	68	166	20	154	6	1.224	186	1.156	94	230	38	251	1	113	14	119	5	143	17	139	4	15 a 17
18 a 22	Lesioni personali colpose	1.058	112	1.192	159	507	118	393	12	2.022	261	2.020	211	1.461	65	1.455	6	151	11	144	1	222	12	207	1	18 a 22
23 a 45	Rissa, abbandono d'incapace, ecc.	42	4	140	9	11	1	49	1	71	7	219	11	15	9	32	—	4	—	—	—	8	—	39	—	23 a 45
46, 47	Violenza privata, minaccia, ecc.	627	211	265	29	60	20	34	—	873	264	384	33	112	35	66	3	141	67	33	—	146	42	57	—	46, 47
48 a 89	INGIURIE E DIFFAMAZIONI	385	59	230	2	42	21	14	—	577	96	367	6	145	33	137	—	133	15	113	—	90	10	60	2	48 a 89
48 a 61	Contro la famiglia, la moralità pubblica e il buon costume	458	49	475	59	44	1	35	—	638	61	630	23	63	1	59	—	152	98	88	2	125	9	123	13	48 a 61
51	CONTRO LA FAMIGLIA	296	1	309	28	23	—	17	—	395	3	394	23	43	—	40	—	27	—	57	—	48	—	41	—	51
52	Violazione obblighi assistenza familiare ..	151	—	173	26	7	—	6	—	200	1	218	26	14	—	11	—	15	—	44	—	21	—	18	—	52
48 a 50	Maltreatmenti in famiglia	123	—	119	2	12	—	10	—	159	—	152	2	28	—	27	—	12	—	13	—	22	—	20	—	48 a 50
53 a 61	Adulterio, bigamia, ecc.	22	1	17	—	4	—	1	—	35	2	24	—	1	—	2	—	—	—	—	—	5	—	—	—	53 a 61
62 a 78	CONTRO LA MORALITÀ PUBBLICA E IL BUON COSTUME	159	48	165	31	20	1	17	—	235	58	228	35	20	1	19	—	125	98	31	2	77	9	82	13	62 a 78
62	Violenza carnale	27	10	19	2	4	—	5	—	41	10	41	4	3	—	3	—	9	4	5	—	11	1	17	—	62
63	Arti di libidine violenti	35	18	16	3	3	—	4	—	49	19	27	3	1	—	—	—	4	2	2	1	10	1	17	—	63
64	Arti osceni	29	7	71	26	6	1	3	—	47	8	82	28	10	1	9	—	20	11	6	—	23	7	9	—	64
65 a 67	Corruzione di minorenni, ecc.	44	13	30	—	3	—	1	—	62	20	37	—	2	—	2	—	83	81	4	—	7	—	4	—	65 a 67
70 a 73	Instigaz., sfruttam. e favor. prostituzione ..	24	—	29	—	4	—	4	—	36	1	41	—	4	—	5	—	9	—	14	1	26	—	35	—	70 a 73
68, 69	CONTRO LA INTEGRITÀ E LA SANTIÀ DELLA STIRPE	3	—	1	—	1	—	1	—	8	—	8	—	—	—	—	—	—	—	—	—	—	—	—	—	68, 69
74 a 78	CONTRO LA INTEGRITÀ E LA SANTIÀ DELLA STIRPE	3	—	1	—	1	—	1	—	8	—	8	—	—	—	—	—	—	—	—	—	—	—	—	—	74 a 78
79 a 89	CONTRO LA INTEGRITÀ E LA SANTIÀ DELLA STIRPE	3	—	1	—	1	—	1	—	8	—	8	—	—	—	—	—	—	—	—	—	—	—	—	—	79 a 89
90 a 118	Contro il patrimonio	52.629	50.150	3.398	683	3.816	3.500	424	118	74.595	70.661	5.387	1.226	4.479	4.142	491	48	4.475	4.198	330	42	5.420	5.012	525	63	90 a 118
90 a 93	FURTO	50.691	49.261	2.058	537	3.623	3.429	294	106	71.701	69.382	3.422	1.019	4.124	3.958	243	42	4.116	3.970	213	41	5.020	4.812	300	55	90 a 93
90 a 92	Furto semplice	6.200	5.820	434	179	78	49	40	25	6.584	6.039	656	333	279	247	36	—	237	227	10	—	17	21	21	1	90 a 92
93	Furto aggravato	44.491	43.441	1.624	358	3.545	3.380	254	81	65.117	63.343	2.766	686	3.845	3.711	207	42	3.879	3.743	203	41	4.982	4.791	279	54	93
94 a 109	RAPINA E DANNI	1.036	720	572	118	103	59	40	3	1.525	1.030	790	158	165	97	134	6	213	169	41	1	198	137	81	7	94 a 109
94 a 97	Rapina, estorsione, sequestro di persona ..	422	307	212	18	23	4	30	—	581	396	337	30	41	30	24	1	44	32	21	1	49	25	47	6	94 a 97
98 a 109	Danni a cose, animali, terreni, ecc.	614	413	360	100	80	55	10	3	944	634	453	128	124	67	110	5	169	137	20	—	149	112	34	1	98 a 109
110 a 118	TRUFFA ED ALTRE FRODI	902	169	768	30	90	12	90	9	1.369	249	1.175	49	190	87	114	—	146	59	86	—	193	63	144	1	110 a 118
110	Truffa	421	130	315	2	48	6	52	2	669	185	522	7	99	52	42	—	85	51	35	—	121	50	79	—	110
111	Appropriazione indebita	137	6	115	3	10	3	5	—	186	12	155	3	30	3	28	—	24	4	18	—	19	—	22	—	111
112	Ricettazione	256	14	266	24	28	2	30	7	380	24	361	38	33	2	36	—	21	3	19	—	30	7	28	—	112
113 a 118	Insolvenza fraudolenta, ecc.	88	19	72	1	4	1	3	—	134	28	117	1	37	30	8	—	16	1	14	—	23	6	15	—	113 a 118
119 a 212	Contro l'economia e la fede pubblica	4.509	1.418	3.030	40	812	506	275	1	7.394	2.965	4.229	56	784	148	648	3	1.123	222	899	2	943	201	792	5	119 a 212
119 a 134	CONTRO L'ECONOMIA PUBBLICA, L'INDUSTRIA E IL COMMERCIO	2.640	76	2.734	29	221	9	211	—	3.637	121	3.676	32	513	13	507	—	890	23	873	2	679	9	678	1	119 a 134
119	Frode nell'esercizio del commercio	46	3	54	—	—	—	—	—	61	3	69	—	2	—	2	—	3	—	4	—	—	—	—	—	119
120	Vendita sostanze alimentari non genuine ..	7	1	—	—	1	—	4	—	9	1	5	—	—	—	—	—	—	—	1	—	—	—	—	—	120
121 a 134	Arbitraria invasione aziende, ecc.	21	—	33	—	1	—	—	—	32	—	38	1	2	—	7	—	—	—	—	—	2	—	5	—	121 a 134
—	Bancarotta	21	2	26	—	5	—	3	—	35	2	45	—	4	—	5	—	—	—	—	—	8	—	17	—	—
—	Emissione assegni a vuoto	2.545	70	2.520	29	214	9	204	—	3.500	115	3.519	31	505	13	493	—	886	23	868	2	669	9	656	1	—
135 a 162	CONTRO L'INCOLUMITÀ PUBBLICA	554	527	29	—	398	381	25	—	1.574	1.514	72	3	67	62	13	—	97	92	5	—	41	37	4	—	135 a 162
163 a 212	CONTRO LA FE																									

Segue Tav. 108 — Delitti e persone denunciati per i quali l'Autorità giudiziaria

ha iniziato l'azione penale, per provincia e regione

N. d'ordine	DELITTI	Segne																		N. d'ordine						
		MODENA				BOLOGNA				FERRARA				RAVENNA				FORLÌ				TOTALE				
		Delitti		Persone		Delitti		Persone		Delitti		Persone		Delitti		Persone		Delitti			Persone		Delitti		Persone	
in totale	di autori ignoti	in totale	minori di anni 18	in totale	di autori ignoti	in totale	minori di anni 18	in totale	di autori ignoti	in totale	minori di anni 18	in totale	di autori ignoti	in totale	minori di anni 18	in totale	di autori ignoti	in totale	di autori ignoti	in totale	di autori ignoti	in totale	minori di anni 18			
1 a 47	Contro la persona	926	79	826	5	1.860	198	1.575	25	708	63	617	8	1.023	60	937	24	1.430	157	1.325	24	9.295	930	8.379	113	1 a 47
1 a 10	CONTRO LA VITA	72	1	73	2	113	7	115	—	38	4	33	—	75	—	77	—	107	2	119	2	587	17	620	8	1 a 10
1	Strage	1	—	1	—	—	—	—	—	—	—	—	—	—	—	—	—	—	—	—	—	1	—	1	—	1
2, 3, 5, 8	Omicidio volontario consumato	4	—	4	—	6	—	6	—	4	—	4	—	3	—	2	—	5	—	4	—	22	2	18	—	2, 3, 5, 8
4	Omicidio volontario tentato	—	—	—	—	5	—	5	—	1	—	1	—	1	—	1	—	4	—	1	—	15	7	6	—	
6, 7	Infanticidio per causa di onore	—	—	—	—	—	—	—	—	—	—	—	—	—	—	—	—	—	—	—	—	2	—	2	—	4
9, 10	Omicidio preterintenzionale	—	—	—	—	1	—	1	—	1	—	1	—	—	—	—	—	—	—	—	—	3	—	3	—	6, 7
11 a 45	Omicidio colposo	67	1	68	2	101	2	108	—	32	4	28	—	71	—	74	—	93	—	114	2	544	8	590	8	9, 10
11	CONTRO L'INGOLUITÀ E LA LIBERTÀ INDIVIDUALE	717	73	648	3	1.435	159	1.252	20	575	55	513	6	828	49	782	22	1.170	145	1.086	22	7.523	793	6.867	94	11 a 45
12 a 14	Percosse	41	—	27	—	52	3	35	1	21	2	14	—	26	—	17	—	28	2	20	1	222	9	151	2	11
15 a 17	Lesioni personali volontarie	161	15	174	2	402	46	406	6	106	4	129	4	194	8	206	2	179	22	195	9	1.523	164	1.621	33	12 a 14
18 a 22	Lesioni personali colpose	352	26	349	1	612	28	595	2	327	26	311	1	492	22	496	17	809	90	774	10	4.426	280	4.331	39	15 a 17
23 a 45	Rissa, abbandono d'incapace, ecc.	11	—	45	—	24	—	54	1	9	—	19	—	11	—	27	2	8	—	36	1	90	10	258	4	18 a 22
46, 47	Violenza privata, minaccia, ecc.	152	32	53	—	345	82	162	10	112	23	40	1	103	18	34	1	146	31	61	1	1.257	330	506	16	23 a 45
48 a 89	INGIURIE E DIFFAMAZIONI	137	5	103	—	312	32	208	5	95	4	71	2	120	11	78	2	153	10	120	—	1.185	120	892	11	46, 47
48 a 61	Contro la famiglia, la moralità pubblica e il buon costume	79	2	74	—	196	6	191	7	103	13	79	—	65	5	63	2	104	4	91	2	887	138	768	26	48 a 89
51	CONTRO LA FAMIGLIA	47	—	45	—	136	1	124	1	75	8	62	—	33	—	33	—	61	—	54	—	470	9	450	1	48 a 61
52	Violazione obblighi assistenza familiare	29	—	29	—	82	—	67	—	49	—	45	—	19	—	19	—	41	—	38	—	270	—	271	—	51
48 a 50	Maltrattamenti in famiglia	14	—	13	—	41	—	49	1	16	—	15	—	11	—	6	—	12	—	12	—	156	—	155	1	52
53 a 61	Adulterio, bigamia, ecc.	4	—	3	—	13	1	8	—	10	8	2	—	3	—	8	—	4	—	4	—	44	9	30	—	48 a 50
62 a 78	CONTRO LA MORALITÀ PUBBLICA E IL BUON COSTUME	31	2	28	—	57	5	64	6	25	5	15	—	31	5	28	2	40	4	33	2	406	129	300	25	62 a 78
62	Violenza carnale	6	—	—	—	10	1	18	2	3	—	—	—	4	—	6	—	3	—	5	—	49	8	70	4	62
63	Atti di libidine violenti	7	—	3	—	6	—	5	—	6	2	—	—	9	1	4	—	10	—	10	—	50	4	47	14	63
64	Atti osceni	13	1	9	—	27	4	25	4	9	3	3	—	9	2	4	—	12	2	11	1	123	31	76	5	64
65 a 67	Cotruzione di minorenni, ecc.	5	1	—	—	10	—	11	—	3	—	1	—	8	2	10	—	9	2	—	—	127	86	32	—	65 a 67
70 a 73	Istigaz., sfruttam. e favor. prostituzione	—	—	—	—	4	—	5	—	4	—	5	—	4	—	4	—	6	—	7	—	57	—	75	2	70 a 73
68, 69	CONTRO LA INTEGRITÀ E LA SANITÀ DELLA SIERPE	1	—	1	—	3	—	3	—	3	—	2	—	1	—	2	—	3	—	4	—	11	—	12	—	74 a 78
74 a 78	CONTRO LA INTEGRITÀ E LA SANITÀ DELLA SIERPE	1	—	1	—	3	—	3	—	3	—	2	—	1	—	2	—	3	—	4	—	11	—	12	—	79 a 89
90 a 118	Contro il patrimonio	11.418	10.728	978	107	50.745	49.183	2.108	150	3.997	3.705	379	37	5.371	4.857	651	115	12.443	11.792	891	99	98.348	93.618	6.366	681	90 a 118
90 a 93	FURTO	10.787	10.386	612	105	49.696	48.798	1.291	127	3.769	3.622	230	57	4.784	4.512	394	100	11.783	11.447	491	64	94.093	91.505	3.774	591	90 a 93
90 a 92	Furto semplice	1.319	1.271	46	3	109	72	35	4	272	224	64	12	422	370	60	6	244	137	61	3	2919	2.619	330	29	90 a 92
92	Furto aggravato	9.468	9.115	566	102	49.587	48.726	1.256	123	3.497	3.398	166	45	4.362	4.142	334	94	11.544	11.260	430	61	91.174	83.886	3.441	562	93
94 a 109	RAPINA E DANNI	314	248	100	1	377	236	196	18	88	49	39	—	167	105	66	7	359	289	119	23	1.081	1.330	119	61	94 a 109
94 a 97	Rapina, estorsione, sequestro di persona	60	25	72	1	140	101	83	10	21	5	18	—	47	31	24	6	93	75	40	—	493	324	328	25	94 a 97
98 a 109	Danni a cose, animali, terreni, ecc.	254	223	29	—	237	135	113	8	67	44	23	1	120	74	42	1	263	214	78	26	1.383	1.006	446	41	98 a 109
110 a 118	TRUFFA ED ALTRE FRODI	317	94	266	1	672	149	621	5	140	35	110	—	420	240	194	8	296	56	203	9	2.374	783	1.817	24	110 a 118
110	Truffa	222	84	164	1	433	123	381	2	93	31	74	—	197	93	109	6	162	43	123	2	1.403	532	1.012	11	110
111	Appropriazione indebita	37	7	27	—	92	2	87	—	23	3	7	—	56	26	29	—	51	8	46	1	332	52	274	1	111
112	Ricettazione	37	1	57	—	71	7	92	—	13	2	7	—	152	114	43	2	47	—	66	6	404	135	348	9	112
113 a 118	Insolvenza fraudolenta, ecc.	21	2	18	—	76	17	61	3	11	1	12	—	15	2	13	—	36	5	42	—	235	64	183	3	113 a 118
119 a 212	Contro l'economia e la fede pubblica	1.838	284	1.561	4	3.571	1.142	2.422	10	856	211	664	2	1.129	363	743	3	1.860	332	1.515	3	12.104	2.903	9.247	32	119 a 212
119 a 134	CONTRO L'ECONOMIA PUBBLICA, L'INDUSTRIA E IL COMMERCIO	1.568	75	1.494	2	2.574	286	2.300	3	597	8	610	2	680	18	669	1	1.472	89	1.404	—	8.973	521	8.535	11	119 a 134
119	Frode nell'esercizio del commercio	3	—	—	—	—	—	—	—	1	—	1	—	9	1	11	—	4	—	4	—	22	1	25	—	119
120	Vendita sostanze alimentari non genuine	1	—	1	—	—	—	—	—	—	—	—	—	1	1	—	—	1	—	1	—	4	1	3	—	120
121 a 134	Arbitraria invasione aziende, ecc.	—	—	—	—	3	—	2	—	1	—	—	—	1	—	1	—	29	9	17	—	38	10	32	—	121 a 134
—	Bancarotta	—	—	—	—	27	—	31	—	26	—	38	—	7	—	9	—	23	—	27	—	95	—	127	—	—
—	Emissione assegni a vuoto	1.504	75	1.490	2	2.544	265	2.267	3	569	8	571	2	662	16	648	1	1.415	80	1.355	—	8.014	509	8.348	11	—
135 a 162	CONTRO L'INGOLUITÀ PUBBLICA	61	55	7	—	128	105	23	1	13	13	—	—	32	26	5	—	125	112	15	3	564	502	72	4	135 a 162
163 a 212	CONTRO LA FEDE PUBBLICA	209	154	63	2	369	751	99	6	246	190	54	—	417	319	69	2	263	131	96	—	2.567	1.880	640	17	163 a 212
163 a 174	Falsità in monete	140	118	28	1	329	310	20	—</																	

Segue Tav. 108 - Delitti e persone denunciati per i quali l'Autorità giudiziaria

ha iniziato l'azione penale, per provincia e regione

N. d'ordine	DELITTI	T O								S C A N A																N. d'ordine	
		MASSA CARRARA				LUCCA				PISTOIA				FIRRENZE				LIVORNO				PISA					
		Delitti		Persone		Delitti		Persone		Delitti		Persone		Delitti		Persone		Delitti		Persone		Delitti		Persone			
in totale	di autori ignoti	in totale	minori di anni 18	in totale	di autori ignoti	in totale	minori di anni 18	in totale	di autori ignoti	in totale	minori di anni 18	in totale	di autori ignoti	in totale	minori di anni 18	in totale	di autori ignoti	in totale	minori di anni 18	in totale	di autori ignoti	in totale	minori di anni 18				
1 a 47	Contro la persona	403	28	406	28	1.258	93	1.146	31	999	87	902	23	1.767	479	1.265	63	1.038	175	932	10	712	121	591	24	1 a 47	
1 a 10	CONTRO LA VITA	29	—	36	2	51	1	52	1	36	—	40	4	175	5	218	8	17	—	19	1	76	4	83	4	1 a 10	
1	Strage	—	—	—	—	—	—	—	—	1	—	—	—	—	—	—	—	—	—	—	—	—	—	—	—	1	
2, 3, 5, 8	Omicidio volontario consumato	3	—	3	1	5	—	6	—	3	—	3	—	16	1	23	—	10	—	12	—	2	—	1	—	2, 3, 5, 8	
4	Omicidio volontario tentato	1	—	2	—	3	—	2	—	—	—	—	—	2	—	—	—	2	—	—	—	2	—	—	—	4	
6, 7	Infanticidio per causa di onore	—	—	—	—	1	—	—	—	1	—	—	—	1	—	1	—	—	—	—	—	—	—	—	—	6, 7	
9, 10	Omicidio preterintenzionale	—	—	—	—	1	—	—	—	—	—	—	—	—	—	—	—	—	—	—	—	—	—	—	—	9, 10	
11 a 45	Omicidio colposo	25	—	31	1	41	—	43	1	31	—	33	3	156	4	192	8	5	—	5	1	71	3	80	4	11 a 45	
11	CONTRO L'INCOLUMITÀ E LA LIBERTÀ INDIVIDUALE	348	24	354	26	1.105	92	1.027	28	859	85	778	19	1.458	449	985	55	970	167	887	9	594	116	475	20	11 a 45	
12 a 14	Percosse	23	—	20	—	25	2	25	—	19	1	6	—	17	1	8	—	11	2	8	—	14	—	10	11		
15 a 17	Lesioni personali volontarie	77	5	89	7	172	12	185	10	145	17	166	6	385	65	325	16	212	27	225	—	98	5	101	5	12 a 14	
18 a 22	Lesioni personali colpose	176	15	190	17	740	49	728	17	567	38	554	12	546	91	471	36	615	70	579	5	387	91	311	10	15 a 17	
23 a 45	Rissa, abbandono d'incapace, ecc.	5	—	25	—	25	—	43	1	2	1	—	—	16	—	38	—	7	—	29	2	6	—	18	—	18 a 22	
46, 47	Violenza privata, minaccia, ecc.	67	4	30	2	143	29	46	—	126	28	51	1	494	292	143	2	125	68	46	2	89	20	35	4	23 a 45	
48 a 89	INGIURIE E DIFFAMAZIONI	26	4	16	—	102	—	67	2	104	2	84	—	134	25	62	—	51	8	26	—	42	1	33	—	46, 47	
48 a 61	CONTRO LA FAMIGLIA, LA MORALITÀ PUBBLICA E IL BUON COSTUME	39	—	37	6	131	2	142	7	77	7	71	4	267	18	323	7	51	2	65	3	95	9	87	1	48 a 89	
51	CONTRO LA FAMIGLIA	20	—	17	—	70	—	69	2	46	—	52	3	129	1	113	2	23	—	42	1	27	—	35	—	48 a 61	
52	Violazione obblighi assistenza familiare	9	—	8	—	47	—	45	—	30	—	31	3	82	1	71	—	12	—	11	—	17	—	23	—	51	
48 a 50	Maltreatmenti in famiglia	11	—	9	—	20	—	22	2	14	—	16	—	43	—	40	2	5	—	26	—	7	—	10	—	52	
53 a 61	Adulterio, bigamia, ecc.	—	—	—	—	3	—	2	—	2	—	3	—	4	—	2	—	6	—	5	—	1	3	—	2	48 a 50	
62 a 78	CONTRO LA MORALITÀ PUBBLICA E IL BUON COSTUME	19	—	20	6	62	2	71	5	31	7	19	1	133	17	108	5	28	2	23	2	66	9	50	4	62 a 78	
62	Violenza carnale	7	—	5	—	9	—	15	—	7	7	—	—	24	—	31	3	1	—	1	—	4	—	4	—	62	
63	Atti di libidine violenti	2	—	1	—	4	—	2	—	3	—	2	1	17	1	17	2	6	1	5	—	3	1	2	—	63	
64	Atti osceni	5	—	3	—	22	2	17	3	13	5	4	—	47	16	23	—	13	9	10	2	23	5	20	1	64	
65 a 67	Corruzione di minorenni, ecc.	3	—	2	—	8	—	5	—	5	2	3	—	16	—	13	—	7	1	3	—	30	2	20	2	65 a 67	
70 a 73	Istigaz., sfruttam. e favor. prostituzione	2	—	4	—	19	—	32	1	3	—	3	—	29	—	24	—	5	—	4	—	6	1	4	—	70 a 73	
68, 69	—	—	—	—	—	—	—	—	—	—	—	—	—	—	—	—	—	—	—	—	—	—	—	—	—	68, 69	
74 a 78	—	—	—	—	—	—	—	—	—	—	—	—	—	—	—	—	—	—	—	—	—	—	—	—	—	74 a 78	
79 a 89	CONTRO LA INTEGRITÀ E LA SANITÀ DELLA STORPE	—	—	—	—	2	—	2	—	—	—	—	—	5	—	2	—	—	—	—	—	2	—	—	2	—	79 a 89
90 a 118	CONTRO IL PATRIMONIO	3.877	3.610	374	72	7.942	7.369	751	129	4.790	4.477	393	51	17.223	45.701	1.886	358	6.240	5.857	511	83	5.191	4.802	560	63	90 a 118	
90 a 93	FURTO	4.484	4.330	200	46	46.204	45.371	1.176	306	4.484	4.330	200	46	46.204	45.371	1.176	306	5.822	5.375	352	76	4.672	4.490	279	53	90 a 93	
90 a 92	Furto semplice	582	551	30	2	545	462	81	1	582	551	30	2	545	462	81	1	527	497	29	1	433	460	35	1	90 a 92	
93	Furto aggravato	3.902	3.779	170	44	45.659	44.909	1.095	305	3.902	3.779	170	44	45.659	44.909	1.095	305	5.295	5.078	323	75	4.139	4.030	244	52	93	
94 a 109	RAPINA E DANNI	181	131	60	2	441	276	216	30	181	131	60	2	441	276	216	30	281	242	49	4	245	211	54	5	94 a 109	
94 a 97	Rapina, estorsione, sequestro di persona	38	22	23	1	159	82	136	23	38	22	23	1	159	82	136	23	43	29	17	—	50	40	23	2	94 a 97	
98 a 109	Danni a cose, animali, terreni, ecc.	143	109	27	1	282	194	78	7	143	109	27	1	282	194	78	7	238	213	32	4	195	171	31	3	98 a 109	
110 a 118	TRUFFA ED ALTRE FRODI	125	16	133	3	580	54	494	9	125	16	133	3	580	54	494	9	137	40	110	3	274	101	227	5	110 a 118	
110	Truffa	66	10	68	2	312	45	251	6	66	10	68	2	312	45	251	6	72	26	48	—	226	93	197	3	110	
111	Appropriazione indebita	23	—	22	—	99	1	94	2	23	—	22	—	99	1	94	2	33	8	23	1	18	—	10	—	111	
112	Ricettazione	26	2	35	1	137	1	123	14	26	2	35	1	137	1	123	14	18	1	31	2	18	—	14	—	112	
113 a 118	Insolvenza fraudolenta, ecc.	10	4	—	—	32	—	—	—	10	4	—	—	32	—	26	—	14	5	6	—	12	1	6	1	113 a 118	
119 a 212	CONTRO L'ECONOMIA E LA FEDE PUBBLICA	1.408	198	1.204	10	6.974	1.300	5.439	66	1.408	198	1.204	10	6.974	1.300	5.439	66	890	209	676	7	1.046	277	699	13	119 a 212	
119 a 134	CONTRO L'ECONOMIA PUBBLICA, L'INDUSTRIA E IL COMMERCIO	1.146	15	1.150	6	5.322	127	5.185	48	1.146	15	1.150	6	5.322	127	5.185	48	651	36	625	5	682	17	632	9	119 a 134	
119	Frode nell'esercizio del commercio	6	—	—	—	2	—	3	—	6	—	—	—	6	—	10	—	5	—	4	—	3	—	3	—	119	
120	Vendita sostanze alimentari non genuine	1	—	—	—	1	—	—	—	1	—	—	—	1	—	1	—	1	—	1	—	—	—	3	—	120	
121 a 134	Arbitraria invasione aziende, ecc.	—	—	—	—	5	—	—	—	—	—	—	—	5	—	—	—	—	—	—	—	—	—	—	—	121 a 134	
—	Bancarotta	6	—	—	—	—	—	—	—	6	—	—	—	—	—	—	—	—	—	—	—	—	—	—	—	—	
—	Emissione assegni a vuoto	1	—	—	—	72	89	—	—	1	—	—	—	72	89	—	—	38	1	46	—	8	—	6	—	—	
135 a 162	CONTRO L'INCOLUMITÀ PUBBLICA	354	2	356	—	962	142	824	4	1.132	15	1.132	6	5.229	126	5.095	48	607	34	574	5	698	16	620	9	—	
163 a 212	CONTRO LA FEDE PUBBLICA	62	52	10	4	212	190	24	4	62	52	10	4	212	190	24	4	47	40	7	—	152	134	18	1	135 a 162	
163 a 174	Falsità in monete	91	65	24	5	3																					

Segue Tav. 108 — Delitti e persone denunciati per i quali l'Autorità giudiziaria

ha iniziato l'azione penale, per provincia e regione

N. d'ordine	DELITTI	Segue																N. d'ordine									
		AREZZO				SIENA				TOSCANA				UMBRIA													
		in totale	di autori ignoti	in totale	minori di anni 18	in totale	di autori ignoti	in totale	minori di anni 18	GROSSETO		TOTALE		PERUGIA		TERNI											
1 a 47	Contro la persona	734	61	731	17	1.137	112	1.057	13	115	13	127	7	8.163	1.169	7.147	216	2.548	208	2.361	50	1.258	168	1.097	12	1 a 47	
1 a 10	CONTRO LA VITA	61	2	70	5	35	10	29	1	29	—	33	3	509	22	580	29	64	4	69	1	27	—	32	1	1 a 10	
1	Strage	—	—	—	—	—	—	—	—	—	—	—	—	2	—	5	1	—	—	—	—	—	—	—	—	1	
2, 3, 5, 8	Omicidio volontario consumato	1	—	1	—	2	—	—	—	1	—	1	1	43	2	53	2	1	—	—	—	—	—	—	—	—	2, 3, 5, 8
4	Omicidio volontario tentato	—	—	—	—	—	—	—	—	—	—	—	—	10	1	9	—	—	—	—	—	—	—	—	—	4	
6, 7	Omicidio preterintenzionale	3	—	5	2	2	—	3	—	—	—	—	—	1	—	10	2	3	2	2	—	—	—	—	—	6, 7	
9, 10	Omicidio colposo	57	2	64	3	31	10	23	1	28	—	32	2	445	19	503	24	58	1	64	1	27	—	32	1	9, 10	
11 a 45	CONTRO L'INCOLUMITÀ E LA LIBERTÀ INDIVIDUALE	623	56	608	12	1.067	94	1.009	12	80	11	92	4	7.104	1.094	6.215	185	2.275	182	2.143	49	1.150	150	1.015	10	11 a 45	
11	Percosse	10	—	7	—	7	1	3	—	8	8	—	—	134	15	87	2	38	1	30	—	8	—	6	11		
12 a 14	Lesioni personali volontarie	113	9	122	4	102	27	91	4	22	—	14	1	1.326	167	1.318	53	377	26	414	19	453	61	390	—	12 a 14	
15 a 17	Lesioni personali colpose	410	35	400	4	890	37	878	7	36	2	30	1	4.367	428	4.141	109	1.617	115	1.594	24	595	49	564	—	15 a 17	
18 a 22	Rissa, abbandono d'incapace, ecc.	8	—	31	2	7	—	17	1	7	1	—	—	83	4	244	6	6	—	21	—	6	—	17	—	18 a 22	
23 a 45	Violenza privata, minaccia, ecc.	82	12	48	2	61	27	20	—	7	—	6	2	1.194	480	425	15	237	36	84	4	86	37	30	—	23 a 45	
46, 47	INGIURIE E DIFFAMAZIONI	50	3	43	—	35	8	19	—	6	2	2	—	550	53	352	2	209	22	152	—	81	18	50	—	46, 47	
48 a 89	Contro la famiglia, la moralità pubblica e il buon costume	64	1	62	3	41	10	27	—	19	6	14	—	787	55	728	34	82	5	75	1	60	1	77	—	48 a 89	
48 a 61	CONTRO LA FAMIGLIA	40	—	41	—	23	4	18	—	10	—	9	—	388	5	396	8	55	2	50	—	36	—	33	—	48 a 61	
51	Violazione obblighi assistenza familiare	28	—	23	—	14	1	12	—	4	—	4	—	243	2	228	3	32	1	29	—	24	—	22	—	51	
52	Maltreatmenti in famiglia	9	—	13	—	7	—	6	—	6	—	5	—	122	1	149	4	16	—	18	—	11	—	11	—	52	
48 a 50	Adulterio, bigamia, ecc.	3	—	5	—	2	—	2	—	—	—	—	—	23	2	19	1	7	1	4	—	—	—	—	—	48 a 50	
53 a 61	CONTRO LA MORALITÀ PUBBLICA E IL BUON COSTUME	22	1	20	3	18	6	9	—	9	6	5	—	388	50	325	26	27	3	25	1	22	1	42	—	62 a 78	
62	Violenza carnale	6	1	6	—	1	—	1	—	7	6	1	—	66	7	75	8	6	—	8	—	5	—	1	—	62	
63	Atti di libidine violenti	4	—	5	—	3	—	3	—	—	—	—	—	42	3	37	8	4	—	4	—	4	—	2	—	63	
64	Atti osceni	7	—	7	—	4	—	4	—	2	—	4	—	135	32	89	7	9	—	10	—	3	—	5	—	64	
65 a 67	Corruzione di minorenni, ecc.	5	—	3	—	4	1	2	—	—	—	—	—	78	6	51	2	7	2	2	—	6	—	6	—	65 a 67	
70 a 73	Istigaz., sfruttam. e favor. prostituzione	—	—	—	—	3	1	1	—	—	—	—	—	67	2	72	1	1	—	1	—	4	—	8	—	70 a 73	
68, 69	CONTRO LA INTEGRITÀ E LA SANITÀ DELLA STIRPE	2	—	1	—	—	—	—	—	—	—	—	—	11	—	7	—	—	—	—	—	2	—	2	—	79 a 89	
74 a 78	CONTRO IL PATRIMONIO	2.039	2.603	372	45	2.102	1.900	261	25	3.982	3.903	88	31	84.288	80.282	5.206	857	8.848	8.298	746	201	2.735	2.419	441	—	79 a 89	
90 a 118	FURTO	2.717	2.563	217	39	1.817	1.715	142	18	3.851	3.800	69	31	80.634	76.389	3.192	755	8.207	7.900	480	185	2.449	2.286	278	—	90 a 118	
90 a 93	Furto semplice	293	207	30	1	173	153	26	—	1.005	1.002	3	—	3.844	3.563	316	24	2.749	2.697	74	10	133	70	58	—	90 a 93	
90 a 92	Furto aggravato	2.434	2.356	187	38	1.644	1.562	116	18	2.846	2.798	66	31	76.790	74.826	2.876	731	5.458	5.213	406	175	2.316	2.208	280	—	90 a 92	
93	RAPINA E DANNI	100	71	32	4	181	145	43	5	110	96	18	—	2.025	1.569	584	56	447	346	105	11	153	114	44	—	94 a 109	
94 a 107	Rapina, estorsione, sequestro di persona	11	4	8	—	30	71	13	1	8	4	7	—	456	293	269	31	40	28	15	4	16	12	9	—	94 a 107	
98 a 109	Danni a cose, animali, terreni, ecc.	89	67	24	4	101	74	30	4	102	92	11	—	1.569	1.276	315	25	407	318	90	7	137	102	35	—	98 a 109	
110 a 118	TRUFFA ED ALTRE Frodi	122	29	123	2	104	40	76	2	21	7	11	—	1.629	324	1.430	46	194	52	161	5	133	19	119	—	110 a 118	
110	Truffa	79	17	83	2	67	29	47	2	13	6	6	—	991	263	848	17	95	26	85	—	76	12	67	—	110	
111	Appropriazione indebita	21	3	18	—	13	2	9	—	3	—	—	—	240	16	218	3	29	3	25	—	22	—	24	—	111	
112	Ricettazione	13	4	17	—	12	6	9	—	2	—	—	—	258	14	258	23	36	5	35	5	16	1	15	—	112	
113 a 118	Insolvenza fraudolenta, ecc.	9	5	5	—	12	3	11	—	3	1	2	—	131	31	106	3	34	18	16	—	19	6	13	—	113 a 118	
119 a 212	Contro l'economia e la fede pubblica	1.952	342	915	37	816	120	706	6	541	392	237	3	15.021	3.423	11.294	159	1.446	383	1.136	14	649	151	637	27	119 a 212	
119 a 134	CONTRO L'ECONOMIA PUBBLICA, L'INDUSTRIA E IL COMMERCIO	837	25	828	34	683	35	674	4	236	20	214	2	10.958	419	10.587	112	961	33	952	5	454	31	578	22	119 a 134	
119	Frode nell'esercizio del commercio	3	—	3	—	9	1	8	—	2	—	2	—	37	5	41	—	10	—	11	—	9	—	10	—	119	
120	Vendita sostanze alimentari non genuine	1	—	—	—	2	—	1	—	—	—	—	—	11	1	5	—	1	—	—	—	1	—	1	—	120	
121 a 134	Arbitraria invasione aziende, ecc.	—	—	—	—	1	—	1	—	—	—	—	—	9	—	11	—	3	2	1	—	—	—	—	—	121 a 134	
—	Bancarotta	12	—	14	—	—	—	—	—	—	—	—	—	224	1	243	—	2	—	2	—	7	—	—	—	—	
—	Emissione assegni a vuoto	821	24	811	34	670	33	663	4	234	20	212	2	10.877	412	10.287	112	946	31	939	5	437	31	589	22	—	
135 a 162	CONTRO L'INCOLUMITÀ PUBBLICA	158	135	25	—	44	39	6	—	99	93	13	1	961	841	133	8	230	219	11	1	31	22	12	3	135 a 162	
163 a 212	CONTRO LA FEDE PUBBLICA	257	132	62	3	89	46	26	2	206	190	10	—	3.102	2.174	574	39	255	131	173	8	164	98	47	—	163 a 212	
163 a 174	Falsità in monete	149	136	21	—	42	33	5	—	169	169	—	—	2.015	1.914	121	3	74	10	113	1	60	53	8	—	163 a 174	
175 a 182	Falsità in sigilli	13	10	6	—	2	—	2	—	—	—	—	—	27	10	18	1	5	—	—	—	6	—	2	—	175 a 182	
183 a 212	Falsità in atti e persone	95	35	35	2	45	13	19	2	37	21	10	—	1.060	250	435	35	176	116	90	7	98	45	37	—	183 a 212	
213 a 373	Contro lo Stato, le altre istituzioni sociali e l'ordine pubblico	79	5	73	7	90	11	74	1	14	1	11	1	1.370	52	1.420	66	238	77	134	2	122	6	116	2		

Segue Tav. 108 - Delitti e persone denunciati per i quali l'Autorità giudiziaria

ha iniziato l'azione penale, per provincia e regione

N. d'ordine	DELITTI	UMBRIA								MARCHE								N. d'ordine								
		TOTALE				PESARO E URBINO				ANCONA				MACERATA					ASCOLI PICENO				TOTALE			
		Delitti		Persone		Delitti		Persone		Delitti		Persone		Delitti		Persone			Delitti		Persone		Delitti		Persone	
in totale	di autori ignoti	in totale	minori di anni 18	in totale	di autori ignoti	in totale	minori di anni 18	in totale	di autori ignoti	in totale	minori di anni 18	in totale	di autori ignoti	in totale	minori di anni 18	in totale	di autori ignoti	in totale	minori di anni 18	in totale	di autori ignoti	in totale	minori di anni 18			
1 a 47	Contro la persona	3.806	376	3.461	62	893	71	793	18	1.140	135	1.037	4	808	133	731	11	1.451	84	1.473	38	4.292	423	4.034	71	
1 a 10	CONTRO LA VITA	91	4	101	2	41	2	38	—	67	—	76	—	48	1	59	—	41	1	40	—	197	4	213	—	
1	Strage	—	—	—	—	—	—	—	—	1	—	3	—	—	—	—	—	—	—	—	—	—	—	3	—	
2, 3, 5, 8	Omicidio volontario consumato	1	—	—	—	2	1	1	—	3	—	3	—	2	—	2	—	6	—	4	—	13	1	10	—	
4	Omicidio volontario tentato	2	1	3	—	1	—	1	—	—	—	—	—	—	—	—	—	—	—	—	—	—	1	—		
6, 7	Infanticidio per causa di onore	—	—	—	—	—	—	—	—	—	—	—	—	—	—	—	—	—	—	—	—	—	—	—	—	
9, 10	Omicidio preterintenzionale	3	2	2	—	1	—	—	—	—	—	—	—	2	—	2	—	1	—	2	—	4	—	4	—	
11 a 45	Omicidio colposo	85	1	96	2	37	1	36	—	63	70	—	44	1	55	—	34	1	34	—	178	3	195	—		
11	CONTRO L'INCOLUMITÀ E LA LIBERTÀ INDIVIDUALE	3.425	332	3.158	59	741	56	665	18	926	117	853	3	688	116	604	4	1.308	71	1.327	37	3.683	360	3.449	62	
12 a 14	Percosse	46	4	36	—	22	1	23	—	32	4	29	—	13	—	12	—	21	2	13	—	88	7	77	—	
15 a 17	Lesioni personali volontarie	832	89	812	20	137	7	140	2	189	16	212	1	117	15	128	2	172	11	174	13	615	49	654	13	
18 a 22	Lesioni personali colpose	2.212	164	2.158	32	420	14	411	—	520	18	523	2	442	74	405	2	1.006	46	1.044	21	2.388	152	2.333	25	
23 a 45	Rissa, abbandono d'incapace, ecc.	12	—	38	2	7	—	—	—	7	1	29	—	4	—	13	—	8	—	23	2	26	3	82	4	
46, 47	Violenza privata, minaccia, ecc.	323	75	114	5	155	33	74	14	178	78	60	—	112	27	46	—	101	11	73	1	546	149	253	15	
48 a 49	INGIURIE E DIFFAMAZIONI	290	40	202	1	111	13	90	—	147	18	108	1	72	16	68	7	102	12	106	1	432	59	372	9	
48 a 61	Contro la famiglia, la moralità pubblica e il buon costume	142	6	152	2	62	5	46	2	55	8	39	1	89	7	63	1	63	2	62	—	260	22	210	1	
51	CONTRO LA FAMIGLIA	91	2	83	—	34	—	33	—	26	—	22	—	38	1	38	1	35	2	23	—	133	3	116	1	
52	Violazione obblighi assistenza familiare	56	1	50	—	24	—	22	—	24	—	20	—	19	1	18	—	19	—	13	—	86	1	73	—	
48 a 50	Maltrattamenti in famiglia	27	—	29	—	8	—	9	—	2	—	2	—	15	—	13	—	12	—	8	—	37	—	32	—	
53 a 61	Adulterio, bigamia, ecc.	8	1	4	—	2	—	2	—	—	—	—	—	4	—	7	1	4	2	2	—	10	2	11	1	
62 a 78	CONTRO LA MORALITÀ PUBBLICA E IL BUON COSTUME	49	4	57	2	27	5	13	2	29	8	17	1	42	6	25	—	24	—	35	—	122	19	90	3	
62	Violenza carnale	11	1	27	1	6	—	6	1	1	—	1	—	12	1	10	—	4	—	7	—	23	2	24	1	
63	Atti di libidine violenti	8	1	6	—	1	—	1	—	3	—	2	—	9	—	4	—	3	—	4	—	21	1	14	—	
64	Atti osceni	12	—	15	—	8	—	4	—	16	5	9	1	9	2	4	—	6	—	7	—	39	7	23	1	
65 a 67	Corruzione di minorenni, ecc.	13	2	10	—	7	—	—	—	6	3	1	—	7	2	1	—	5	—	5	—	25	8	7	—	
70 a 73	ISTIGAZ., SFRUTTAM. E FAVOR. PROSTITUZIONE	5	—	9	—	—	—	—	—	3	—	4	—	5	1	6	—	6	—	12	—	14	1	22	—	
68, 69	CONTRO LA INTEGRITÀ E LA SANITÀ DELLA	2	—	2	—	1	—	—	—	—	—	—	—	—	—	—	—	4	—	4	—	5	—	—	—	
74 a 78	STERPE	—	—	—	—	—	—	—	—	—	—	—	—	—	—	—	—	—	—	—	—	—	—	—	—	
79 a 89	CONTRO LA INTEGRITÀ E LA SANITÀ DELLA	2	—	2	—	1	—	—	—	—	—	—	—	—	—	—	—	4	—	4	—	5	—	—	—	
90 a 118	CONTRO LA INTEGRITÀ E LA SANITÀ DELLA	2	—	2	—	1	—	—	—	—	—	—	—	—	—	—	—	4	—	4	—	5	—	—	—	
90 a 118	STERPE	—	—	—	—	—	—	—	—	—	—	—	—	—	—	—	—	—	—	—	—	—	—	—	—	
90 a 93	CONTRO IL PATRIMONIO	11.583	10.717	1.187	261	4.346	3.892	530	60	3.388	2.943	576	81	2.282	1.921	441	26	3.320	2.871	590	77	13.336	11.627	2.137	244	
90 a 93	FURTO	10.656	10.188	758	230	3.961	3.745	279	50	2.792	2.576	307	63	1.905	1.733	214	19	3.025	2.782	349	67	11.683	10.836	1.149	199	
90 a 92	Furto semplice	2.882	2.765	132	12	414	359	71	11	153	90	77	8	850	782	75	3	931	858	97	24	2.343	2.038	320	46	
93	Furto aggravato	7.774	7.421	626	218	3.547	3.396	208	39	2.639	2.486	230	55	1.055	951	139	16	2.094	1.924	252	43	9.335	8.747	820	153	
94 a 109	RAPINA E DANNI	600	460	149	17	177	110	73	8	348	285	84	15	200	144	67	4	158	72	111	5	883	611	335	32	
94 a 97	Rapina, estorsione, sequestro di persona	56	40	24	4	16	7	16	2	34	20	23	5	16	11	11	—	22	8	26	2	83	46	76	9	
98 a 109	Danni a cose, animali, terreni, ecc.	544	420	125	13	161	103	57	6	314	265	61	10	184	133	56	4	136	64	85	3	795	565	259	23	
110 a 118	TRUFFA ED ALTRE FRODI	327	71	280	14	208	37	178	2	248	82	185	3	177	44	160	3	137	17	130	5	770	180	653	13	
110	Truffa	152	171	103	23	98	2	98	2	138	49	94	1	108	32	87	3	72	9	75	5	421	113	344	11	
111	Appropriazione indebita	51	3	49	—	27	1	23	—	36	2	37	1	28	2	45	—	34	1	35	—	125	6	140	1	
112	Ricettazione	52	6	50	14	18	5	13	—	28	1	33	—	19	2	13	—	17	—	14	—	82	8	73	—	
113 a 118	Insolvenza fraudolenta, ecc.	53	24	29	—	60	8	54	—	46	30	21	1	22	8	15	—	14	7	6	—	142	53	96	—	
119 a 212	CONTRO L'ECONOMIA E LA FEDE PUBBLICA	2.095	534	1.773	41	792	62	710	2	936	138	789	6	795	197	563	—	742	126	615	3	3.265	523	2.877	11	
119 a 134	CONTRO L'ECONOMIA PUBBLICA, L'INDUSTRIA E IL COMMERCIO	1.415	64	1.530	27	668	13	661	2	748	27	727	1	544	49	503	—	507	8	512	1	2.467	97	2.403	4	
119	Frode nell'esercizio del commercio	19	—	21	—	1	—	1	—	18	—	19	—	5	—	4	—	9	—	12	—	33	—	36	—	
120	Vendita sostanze alimentari non genuine	2	—	—	—	—	—	—	—	3	—	3	—	5	—	8	—	3	—	1	—	11	—	12	—	
121 a 134	Arbitraria invasione aziende, ecc.	3	2	1	—	1	—	—	—	—	—	—	—	4	—	10	—	8	—	8	—	17	2	20	—	
—	Bancarotta	8	—	—	—	2	—	—	—	20	1	21	—	5	—	6	—	23	1	30	—	64	2	79	—	
—	Emissione assegni a vuoto	1.383	62	1.497	27	649	12	638	2	704	25	682	1	525	49	475	—	464	7	461	1	2.342	93	2.256	4	
135 a 162	CONTRO L'INCOLUMITÀ PUBBLICA	281	241	23	4	25	19	7	—	21	13	10	2	39	28	12	—	51	24	26	—	136	84	55	2	
163 a 212	CONTRO LA FEDE PUBBLICA	419	229	220	10	99	30	42	—	167	98	52	3	212	120	48	—	184	94	77	2	662	342	219	5	
163 a 174	Falsità in monete	134	63	121	1	28	21	11	—	50	46	4	—	104	102	3	—	87	83							

Segue Tav. 108 — Delitti e persone denunciati per i quali l'Autorità giudiziaria

ha iniziato l'azione penale, per provincia e regione

N. d'ordine	DELITTI	VITERBO								RIJTI								LAZIO								N. d'ordine	
		Delitti		Persone		Delitti		Persone		Delitti		Persone		Delitti		Persone		Delitti		Persone		Delitti		Persone			
		in totale	di autori ignoti	in totale	minori di anni 18	in totale	di autori ignoti	in totale	minori di anni 18	in totale	di autori ignoti	in totale	minori di anni 18	in totale	di autori ignoti	in totale	minori di anni 18	in totale	di autori ignoti	in totale	minori di anni 18	in totale	di autori ignoti	in totale	minori di anni 18		
1 a 47	Contro la persona	1.315	173	1.171	9	529	118	497	5	5.413	2.751	2.715	136	1.287	89	1.290	9	1.937	445	1.566	27	10.481	3.576	7.239	176	1 a 47	
1 a 10	CONTRO LA VITA	42	1	45	1	23	9	21	—	183	66	152	11	79	2	92	2	27	4	27	1	354	82	337	15	1 a 10	
1	Strage	—	—	—	—	—	—	—	—	—	—	—	—	—	—	—	—	—	—	—	—	—	—	—	—	—	1
2, 3, 5, 8	Omicidio volontario consumato	6	—	6	—	2	—	2	—	35	17	36	7	7	—	14	2	6	—	7	—	56	17	65	9	2, 3, 5, 8	
4	Omicidio volontario tentato	2	—	—	—	—	—	—	—	29	18	16	2	4	—	3	—	3	1	3	—	38	19	26	2	4	
6, 7	Infanticidio per causa di onore	—	—	—	—	2	—	1	—	—	—	—	—	1	—	1	—	—	—	—	—	3	1	4	—	6, 7	
9, 10	Omicidio preterintenzionale	—	—	—	—	—	—	—	—	4	1	2	—	2	—	2	—	—	—	—	—	—	6	3	2	—	9, 10
11 a 45	Omicidio colposo	34	1	37	1	19	8	16	—	115	30	96	2	65	—	74	—	18	3	17	1	251	42	240	4	11 a 45	
11	CONTRO L'INCOLUMITÀ E LA LIBERTÀ INDIVIDUALE	1.175	162	1.048	6	475	102	457	5	4.455	2.417	2.140	113	1.014	76	1.026	7	1.662	378	1.384	24	8.781	3.135	6.055	155	11 a 45	
12 a 14	Percosse	22	1	16	—	12	3	3	—	171	82	82	9	56	—	48	—	46	7	39	—	307	93	188	9	12	
15 a 17	Lesioni personali volontarie	190	20	234	1	96	17	86	—	1.506	917	805	46	184	9	227	2	302	66	285	7	2.278	1.029	1.637	56	15 a 17	
18 a 22	Lesioni personali colpose	815	103	744	4	300	67	317	3	1.665	835	899	24	517	44	586	4	1.008	216	888	12	4.305	1.265	3.444	47	18 a 22	
23 a 45	Rissa, abbandono d'incapace, ecc.	1	—	1	—	13	5	34	2	48	15	98	2	7	—	19	—	21	7	45	—	90	27	197	4	23 a 45	
46, 47	Violenza privata, minaccia, ecc.	147	38	53	1	54	10	17	—	1.065	568	256	32	250	23	136	1	285	82	127	5	1.801	721	589	39	46, 47	
48 a 49	INGIURIE E DIFFAMAZIONI	98	10	78	2	31	7	19	—	775	268	423	2	194	11	172	—	248	63	155	2	1.346	359	847	0	48 a 49	
48 a 61	Contro la famiglia, la moralità pubblica e il buon costume	74	—	73	5	46	8	87	3	519	106	592	27	138	4	162	1	141	38	119	2	918	156	1.032	38	48 a 61	
51	CONTRO LA FAMIGLIA	50	—	50	2	34	5	77	—	290	3	456	11	96	1	84	—	115	31	102	—	585	40	769	13	51	
52	Violazione obblighi assistenza familiare	37	—	36	1	13	3	57	—	195	1	360	3	64	—	62	—	90	24	70	—	389	28	535	4	52	
48 a 50	Maltrattamenti in famiglia	10	—	11	1	16	1	19	—	70	1	71	1	21	—	16	—	25	5	22	—	142	7	139	2	48 a 50	
53 a 61	Adulterio, bigamia, ecc.	3	—	3	—	5	1	1	—	25	1	25	7	11	1	6	—	10	2	10	—	54	5	45	7	53 a 61	
62 a 78	CONTRO LA MORALITÀ PUBBLICA E IL BUON COSTUME	23	—	22	3	11	3	9	3	225	100	133	16	40	3	74	1	23	7	15	2	322	113	253	25	62 a 78	
62	Violenza carnale	4	—	3	—	2	—	3	—	59	32	27	3	8	1	8	—	3	—	4	2	76	33	45	7	62	
63	Atti di libidine violenti	3	—	5	3	5	2	2	—	24	11	23	4	5	1	4	—	2	—	2	—	39	14	36	8	63	
64	Atti osceni	7	—	8	—	—	—	—	—	83	30	55	7	15	—	17	—	13	5	6	—	118	43	86	7	64	
65 a 67	Corruzione di minorenni, ecc.	3	—	—	—	1	—	2	—	47	19	16	1	7	1	41	—	3	2	2	—	61	22	61	2	65 a 67	
70 a 73	Istigaz., struttam. e favor. prostituzione	6	—	6	—	3	1	2	—	12	—	12	1	5	—	4	—	2	—	1	—	28	1	25	1	70 a 73	
68, 69	CONTRO LA INTEGRITÀ E LA SANITÀ DELLA STIRPE	1	—	1	—	1	—	1	—	4	3	3	—	2	—	4	—	3	—	2	—	11	3	11	—	68, 69	
74 a 78	CONTRO IL PATRIMONIO	2.166	1.739	613	72	1.477	1.277	300	22	271.265	268.660	3.661	1.504	10.117	9.591	695	109	5.869	5.513	484	39	290.894	286.780	5.753	1.737	74 a 78	
90 a 118	FURTO	1.805	1.566	398	69	1.213	1.130	142	18	264.234	262.812	2.248	1.313	9.444	9.213	357	99	5.345	5.235	161	36	282.041	279.956	3.306	1.535	90 a 118	
90 a 93	Furto semplice	249	208	45	2	146	134	14	—	84.905	84.748	197	91	146	93	57	3	207	174	39	7	85.653	85.357	552	103	90 a 93	
90 a 92	Furto aggravato	1.556	1.358	353	67	1.067	996	128	18	179.329	178.064	2.051	1.222	9.298	9.120	300	96	5.138	5.061	122	29	196.388	194.599	2.954	1.432	90 a 92	
93	RAPIÑA E DANNI	214	150	91	3	180	120	71	4	4.699	4.304	540	70	502	340	184	—	354	208	173	3	5.949	5.122	1.059	80	93	
94 a 109	Rapina, estorsione, sequestro di persona	19	7	23	3	7	2	8	—	1.497	1.342	228	44	79	50	35	—	37	25	18	1	1.639	1.426	312	52	94 a 109	
94 a 97	Danni a cose, animali, terreni, ecc.	195	143	68	—	173	118	63	—	3.202	2.962	312	26	423	290	149	—	317	183	155	2	4.310	3.696	747	28	94 a 97	
98 a 109	TRUFFA ED ALTRE FRODI	147	23	124	—	84	27	87	—	2.332	1.544	873	121	171	38	154	1	170	70	150	—	2.904	1.702	1.388	122	98 a 109	
110	Truffa	77	13	68	—	51	14	72	—	1.295	1.024	248	—	84	27	85	1	83	29	91	—	1.600	1.107	564	1	110	
111	Appropriazione indebita	20	—	19	—	10	3	4	—	183	28	161	—	23	—	44	—	37	8	34	—	283	39	262	—	111	
112	Ricettazione	37	3	32	—	10	1	6	—	629	322	408	119	20	—	10	—	27	20	11	—	773	346	467	119	112	
113 a 118	Insolvenza fraudolenta, ecc.	13	7	5	—	13	9	5	—	225	170	56	2	24	11	15	—	23	13	14	—	298	210	95	2	113 a 118	
119 a 212	Contro l'economia e la fede pubblica	939	163	798	3	555	343	228	2	14.733	5.992	8.595	35	2.914	520	1.833	4	2.095	785	1.315	1	21.236	7.803	13.769	45	119 a 212	
119 a 134	CONTRO L'ECONOMIA PUBBLICA, L'INDUSTRIA E IL COMMERCIO	699	37	702	1	209	34	175	—	11.411	3.241	8.250	6	2.428	113	2.773	—	1.729	485	1.249	1	16.476	3.910	13.149	8	119 a 134	
119	Frode nell'esercizio del commercio	4	1	4	—	—	—	—	—	6	1	5	—	8	—	9	—	—	—	—	—	18	2	18	—	119	
120	Vendita sostanze alimentari non genuine	—	—	—	—	—	—	—	—	11	3	8	—	—	—	—	—	72	23	51	—	83	26	59	—	120	
121 a 134	Arbitraria invasione aziende, ecc.	—	—	—	—	1	—	2	—	8	7	1	—	—	—	—	—	3	1	2	—	12	8	5	—	121 a 134	
—	Bancarotta	13	—	14	—	—	—	—	—	65	1	74	—	11	1	5	—	6	2	4	1	95	4	97	1	—	
—	Emissione assegni a vuoto	682	36	684	1	208	34	173	—	11.321	3.229	8.162	6	2.409	112	2.759	—	1.648	459	1.192	—	16.268	3.870	12.970	7	—	
135 a 162	CONTRO L'INCOLUMITÀ PUBBLICA	45	35	15	—	110	104	6	—	600	561	53	—	103	95	9	3	117	110	12	—	976	905	95	3	135 a 162	
163 a 212	CONTRO LA FEDE PUBBLICA	194	93	81	2	236	205	47	2	2.722	2.190	292	29	383	312	51	1	249	190	54	—	3.784	2.990	525	34	163 a 212	
163 a 174	Falsità in monete	50	26	26	2	159	155	6	—	469	432	42	2	233	223	20	—	83	80	3							

Segue Tav. 108 - Delitti e persone denunciati per i quali l'Autorità giudiziaria

ha iniziato l'azione penale, per provincia e regione

N. d'ordine	DELITTI	L'AQUILA								TERAMO								PESCARA								CHIETI								TOTALE								MOLISE				N. d'ordine
		Delitti		Persone		Delitti		Persone		Delitti		Persone		Delitti		Persone		Delitti		Persone		Delitti		Persone		Delitti		Persone		Delitti		Persone														
		in totale	di autori ignoti	in totale	minori di anni 18	in totale	di autori ignoti	in totale	minori di anni 18	in totale	di autori ignoti	in totale	minori di anni 18	in totale	di autori ignoti	in totale	minori di anni 18	in totale	di autori ignoti	in totale	minori di anni 18	in totale	di autori ignoti	in totale	minori di anni 18	in totale	di autori ignoti	in totale	minori di anni 18	in totale	di autori ignoti	in totale	minori di anni 18													
1 a 47	Contro la persona	558	74	508	10	885	129	764	4	606	43	618	7	1.278	156	1.152	34	3.327	402	3.042	55	189	7	165	4	1 a 47																				
1 a 10	CONTRO LA VITA	20	1	22	—	38	2	36	—	48	—	48	1	18	—	20	3	124	3	126	4	4	1	2	—	1 a 10																				
1	Strage	1	1	—	—	—	—	—	—	—	—	—	—	—	—	—	—	1	1	—	—	—	—	—	—	1																				
2, 3, 5, 8	Omicidio volontario consumato	3	—	3	—	3	—	3	—	3	—	3	—	2	—	2	—	11	—	11	—	2	1	—	—	2, 3, 5, 8																				
4	Omicidio volontario tentato	—	—	—	—	2	1	1	—	1	—	—	—	2	—	3	—	5	1	5	—	—	—	—	—	4																				
6, 7	Infanticidio per causa di onore	—	—	—	—	—	—	—	—	—	—	—	—	—	—	—	—	—	—	—	—	—	—	—	—	6, 7																				
9, 10	Omicidio preterintenzionale	—	—	—	—	—	—	—	—	—	—	—	—	—	—	—	—	—	—	—	—	—	—	—	—	9, 10																				
11 a 45	Omicidio colposo	16	—	19	—	33	1	32	—	43	—	44	1	14	—	15	3	106	1	110	4	2	—	2	—	11 a 45																				
11	CONTRO L'INCOLUMITÀ E LA LIBERTÀ INDIVIDUALE	468	64	433	9	781	123	673	4	511	42	528	5	1.132	150	1.022	26	2.892	379	2.656	44	158	5	143	3	11 a 45																				
12 a 14	Percosse	9	—	3	—	7	—	6	—	9	1	25	—	39	—	29	—	64	1	63	4	4	—	2	—	12 a 14																				
15 a 17	Lesioni personali volontarie	137	26	135	3	135	19	137	—	75	8	96	5	236	38	259	9	583	91	626	17	43	2	44	—	15 a 17																				
18 a 22	Lesioni personali colpose	235	35	213	5	548	92	458	4	322	19	330	—	704	94	632	17	1.804	240	1.633	26	74	1	73	2	18 a 22																				
23 a 45	Rissa, abbandono d'incapace, ecc.	9	—	36	—	3	—	21	—	9	—	29	—	9	—	33	—	30	—	119	—	1	—	—	—	23 a 45																				
46, 47	Violenza privata, minaccia, ecc.	78	3	46	1	90	12	51	—	96	14	48	—	147	18	70	—	411	47	215	1	36	2	23	1	46, 47																				
48 a 49	INGIURIE E DIFAMAZIONI	70	9	53	1	66	4	55	—	47	1	42	1	128	6	110	5	311	20	260	7	27	1	20	1	48 a 49																				
48 a 61	Contro la famiglia, la moralità pubblica e il buon costume	46	—	38	—	50	—	43	1	62	6	59	2	81	2	65	2	239	8	205	5	26	—	17	—	48 a 61																				
51	CONTRO LA FAMIGLIA	28	—	22	—	29	—	28	—	40	1	41	2	53	2	44	1	150	3	135	3	22	—	17	—	51																				
52	Violazione obblighi assistenza familiare	15	—	12	—	13	—	12	—	23	—	18	1	29	1	24	1	80	1	66	2	13	—	10	—	52																				
48 a 50	Maltrattamenti in famiglia	11	—	10	—	13	—	12	—	14	—	22	1	18	—	15	—	56	—	59	1	7	—	6	—	48 a 50																				
53 a 61	Adulterio, bigamia, ecc.	2	—	—	—	3	—	4	—	3	1	1	—	6	1	5	—	14	2	10	—	2	—	1	—	53 a 61																				
62 a 78	CONTRO LA MORALITÀ PUBBLICA E IL BUON COSTUME	18	—	16	—	21	—	15	1	22	5	18	—	28	—	21	1	89	5	70	2	4	—	—	—	62 a 78																				
62	Violenza carnale	8	—	6	—	6	—	6	1	5	2	4	—	3	—	3	—	22	2	19	1	3	—	—	—	62																				
63	Atti di libidine violenti	3	—	2	—	3	—	3	—	4	1	3	—	2	—	2	—	12	1	10	1	—	—	—	—	63																				
64	Atti osceni	3	—	4	—	7	—	4	—	5	1	5	—	10	—	4	—	25	1	17	—	1	—	—	—	64																				
65 a 67	Corruzione di minorenni, ecc.	1	—	—	—	3	—	—	—	2	1	1	—	11	—	10	—	17	1	11	—	—	—	—	—	65 a 67																				
70 a 73	Istigaz., sfruttam. e favor. prostituzione	3	—	4	—	2	—	2	—	6	—	5	—	2	—	2	—	13	—	13	—	—	—	—	—	70 a 73																				
68, 69	—	—	—	—	—	—	—	—	—	—	—	—	—	—	—	—	—	—	—	—	—	—	—	—	—	68, 69																				
74 a 78	—	—	—	—	—	—	—	—	—	—	—	—	—	—	—	—	—	—	—	—	—	—	—	—	—	74 a 78																				
79 a 89	CONTRO LA INTEGRITÀ E LA SANITÀ DELLA STIRPE	—	—	—	—	—	—	—	—	—	—	—	—	—	—	—	—	—	—	—	—	—	—	—	—	—	79 a 89																			
90 a 118	Contro il patrimonio	1.634	1.436	265	28	2.347	2.116	283	3	6.052	5.675	533	33	3.355	3.094	453	87	13.388	12.231	1.534	151	642	520	132	29	90 a 118																				
90 a 93	FURTO	1.474	1.369	177	23	2.044	1.947	117	3	5.773	5.560	314	28	3.020	2.837	259	64	12.311	11.713	867	118	533	476	84	17	90 a 93																				
90 a 92	Furto semplice	46	29	22	—	165	139	26	—	133	103	38	2	71	22	59	9	415	293	145	11	230	273	20	6	90 a 92																				
93	Furto aggravato	1.428	1.340	115	23	1.879	1.808	91	3	5.640	5.457	276	26	2.949	2.815	200	55	11.896	11.420	722	107	303	263	64	11	93																				
94 a 109	RAPINA E DAMNI	104	63	39	2	207	155	58	—	163	97	105	4	213	142	104	16	687	457	306	22	83	36	51	12	94 a 109																				
94 a 97	Rapina, estorsione, sequestro di persona	19	12	10	—	12	7	5	—	34	15	33	4	14	6	9	4	79	40	57	8	7	2	7	3	94 a 97																				
98 a 109	Danni a cose, animali, terreni, ecc.	85	51	29	2	195	148	53	—	129	82	72	—	199	136	95	12	608	417	249	14	76	34	44	9	98 a 109																				
110 a 118	TRUFFA ED ALTRE FRODI	56	4	49	3	96	14	108	—	116	18	114	1	122	25	90	7	390	61	361	11	26	8	17	—	110 a 118																				
110	Truffa	26	2	23	3	66	9	82	—	54	16	42	—	74	13	50	4	220	40	197	7	10	4	8	—	110																				
111	Appropriazione indebita	14	1	15	—	8	—	7	—	24	2	24	—	21	1	21	—	57	4	67	—	8	—	5	—	111																				
112	Ricettazione	3	—	6	—	8	2	10	—	27	—	35	1	13	—	17	3	61	2	68	4	3	—	3	—	112																				
113 a 118	Insolvenza fraudolenta, ecc.	13	1	5	—	14	3	9	—	11	—	13	—	14	11	2	—	42	15	29	—	5	4	1	—	113 a 118																				
119 a 212	Contro l'economia e la fede pubblica	336	96	230	1	349	95	253	—	455	178	279	—	322	65	248	1	1.462	434	1.010	5	113	35	80	1	119 a 212																				
119 a 134	CONTRO L'ECONOMIA PUBBLICA, L'INDUSTRIA E IL COMMERCIO	202	12	194	1	229	8	223	—	259	10	248	—	174	4	166	—	864	34	831	1	63	1	64	—	119 a 134																				
119	Frode nell'esercizio del commercio	5	—	6	—	6	—	6	—	2	—	2	—	4	—	4	—	17	—	18	—	4	—	4	—	119																				
120	Vendita sostanze alimentari non genuine	4	—	4	—	1	—	—	—	1	—	—	—	—	—	—	—	6	—	4	—	1	—	—	—	120																				
121 a 134	Arbitraria invasione aziende, ecc.	—	—	—	—	1	—	1	—	2	—	—	—	4	—	3	—	7	—	4	—	—	—	—	—	121 a 134																				
—	Bancarotta	2	—	—	—	11	—	13	—	—	—	—	—	5	—	—	—	18	—	20	—	4	—	6	—	—																				
—	Emissione assegni a vuoto	191	12	182	1	210	8	203	—	254	10	246	—	161	4	154	—	816	34	785	1	54	1	54	—	—																				
135 a 162	CONTRO L'INCOLUMITÀ PUBBLICA	35	33	2	—	46	39	8	—	42	29	13	—	39	27	11	3	162	128	34	3	23	19	5	—	135 a 162																				
163 a 212	CONTRO LA FEDE PUBBLICA	99	51	34	—	74	48	22	—	154	139	18	—	109	34	71	1	436	272	145	1	27	15	11	1	163 a 212																				
163 a 174	Falsità in monete	41	39	2	—	5	3	6	—	136	134	6	—	21	17	4	—	293																												

Segue Tav. 108 — Delitti e persone denunciati per i quali l'Autorità giudiziaria

ha iniziato l'azione penale, per provincia e regione

N. d'ordine	DELITTI	Segue MOLISE								CAMPANIA																N. d'ordine
		CAMPOBASSO				TOTALE				CASERTA				BENEVENTO				NAPOLI				AVELLINO				
		Delitti		Persone		Delitti		Persone		Delitti		Persone		Delitti		Persone		Delitti		Persone		Delitti		Persone		
		in totale	di autori ignoti	in totale	minori di anni 18	in totale	di autori ignoti	in totale	minori di anni 18	in totale	di autori ignoti	in totale	minori di anni 18	in totale	di autori ignoti	in totale	minori di anni 18	in totale	di autori ignoti	in totale	minori di anni 18	in totale	di autori ignoti	in totale	minori di anni 18	
1 a 47	Contro la persona	611	74	501	17	800	81	666	21	1.883	270	1.688	38	1.169	126	1.021	35	5.387	1.075	4.352	100	1.721	320	1.395	40	1 a 47
1 a 10	CONTRO LA VITA	26	—	31	1	30	1	33	1	96	20	125	7	19	1	24	—	195	28	199	9	33	—	40	—	1 a 10
1	Strage	—	—	—	—	—	—	—	—	—	—	—	—	—	—	—	—	—	—	—	—	—	—	—	—	1
2, 3, 5, 6	Omicidio volontario consumato	3	—	3	—	5	1	3	—	27	3	36	4	2	—	3	—	39	4	48	3	12	—	16	—	2, 3, 5, 6
4	Omicidio volontario tentato	4	—	4	—	4	—	4	—	34	10	51	2	4	—	6	—	32	17	15	6	2	—	3	—	4
6, 7	Infanticidio per causa di onore	—	—	—	—	—	—	—	—	2	1	1	—	1	—	1	—	2	—	1	—	—	—	—	—	6, 7
9, 10	Omicidio preterintenzionale	—	—	—	—	—	—	—	—	33	6	37	1	12	1	14	—	117	7	128	—	19	—	21	—	9, 10
11 a 43	CONTRO L'INCOLUMITÀ E LA LIBERTÀ INDIVIDUALE	498	72	427	16	656	77	570	19	1.564	240	1.391	26	966	115	860	32	4.176	1.002	3.306	83	1.416	275	1.190	33	11 a 43
11	Percosse	20	—	17	2	24	—	19	2	44	4	31	2	43	12	17	1	225	51	127	1	52	13	42	7	11
12 a 14	Lesioni personali volontarie	153	10	179	6	186	12	223	6	307	46	347	10	281	47	335	19	1.211	262	1.357	46	412	63	466	19	12 a 14
15 a 17	Lesioni personali colpose	224	52	187	3	298	53	260	5	863	130	749	6	407	41	391	9	1.441	437	1.058	20	524	117	426	9	15 a 17
18 a 22	Rissa, abbandono d'incapace, ecc.	5	—	16	2	6	—	17	2	36	3	107	8	7	—	18	1	71	6	281	10	53	9	88	3	18 a 22
23 a 45	Violenza privata, minaccia, ecc.	96	10	28	3	132	12	51	4	314	57	150	—	228	15	101	2	1.228	246	503	8	375	73	166	1	23 a 45
46, 47	INGIURIE E DIFFAMAZIONI	87	2	43	—	114	3	63	1	213	10	172	5	184	10	147	3	1.016	45	847	8	272	45	165	2	46, 47
48 a 89	Contro la famiglia, la moralità pubblica e il buon costume	45	2	34	2	71	2	51	2	248	21	236	5	108	2	104	1	938	36	955	82	217	16	199	3	48 a 89
48 a 61	CONTRO LA FAMIGLIA	29	—	26	1	51	—	43	1	171	11	158	1	80	—	78	—	698	7	769	67	147	8	148	1	48 a 61
51	Violazione obblighi assistenza familiare	13	—	11	1	18	—	21	1	106	9	98	—	51	—	49	—	482	5	534	63	73	5	69	1	51
52	Maltrattamenti in famiglia	11	—	10	—	26	—	16	—	58	2	58	1	24	—	26	—	182	1	198	3	58	2	64	—	52
48 a 50	Adulterio, bigamia, ecc.	5	—	5	—	7	—	6	—	7	—	5	—	5	—	3	—	34	1	37	1	16	1	15	—	48 a 50
53 a 61	CONTRO LA MORALITÀ PUBBLICA E IL BUON COSTUME	15	2	8	1	19	2	8	1	74	10	77	4	24	2	17	1	232	29	179	15	69	8	49	2	62 a 78
62	Violenza carnale	2	—	4	—	5	—	4	—	13	4	10	4	3	—	3	—	69	10	58	7	22	4	16	—	62
63	Atti di libidine violenti	1	—	1	—	1	—	1	—	6	—	—	—	6	1	4	—	31	4	24	2	5	—	6	—	63
64	Atti osceni	9	—	1	—	10	—	2	—	26	—	40	—	4	1	4	—	57	13	27	2	13	2	6	—	64
65 a 67	Corruzione di minotenni, ecc.	2	—	—	—	2	—	—	—	13	6	3	—	11	—	6	—	51	2	38	4	25	2	17	1	65 a 67
70 a 73	Istigaz., sfruttam. e favor. prostituzione	1	—	2	—	1	—	2	—	16	—	19	—	—	—	—	—	24	—	22	—	4	—	4	—	70 a 73
68, 69	CONTRO LA INTEGRITÀ E LA SANITÀ DELLA STIRPE	1	—	—	—	1	—	—	—	3	—	1	—	4	—	9	—	8	—	7	—	1	—	1	—	79 a 89
74 a 78	CONTRO IL PATRIMONIO	2.144	1.855	351	31	2.786	2.375	503	70	14.654	14.007	1.020	120	4.570	4.110	664	96	158.494	156.051	3.229	831	3.821	3.092	826	21	90 a 118
90 a 118	FURTO	1.930	1.756	223	38	2.463	2.202	307	70	13.575	13.238	514	105	4.014	3.819	310	75	154.310	153.610	1.523	598	3.039	2.659	455	19	90 a 93
90 a 91	Furto semplice	229	166	74	16	459	279	94	22	1.086	1.004	92	8	661	593	93	13	1.675	1.421	307	33	505	430	102	5	90 a 92
90 a 92	Furto aggravato	1.701	1.590	149	22	2.004	1.653	213	33	12.489	12.234	422	97	3.353	3.221	217	62	153.135	152.189	1.216	560	2.534	2.229	353	14	93
94 a 109	RAPINA E DANNO	160	86	81	243	122	132	13	13	911	727	340	13	457	274	233	13	2.825	2.325	704	98	573	395	172	2	94 a 109
94 a 97	Rapina, estorsione, sequestro di persona	17	14	2	—	24	16	9	3	257	208	94	5	54	33	39	7	1.595	1.440	282	59	111	96	20	1	94 a 97
98 a 109	Danni a cose, animali, terreni, ecc.	143	72	79	1	219	106	123	10	654	519	216	8	403	241	194	6	1.230	885	422	39	462	299	152	1	98 a 109
110 a 118	TROFEA ED ALTRE FRODI	54	13	47	2	80	21	64	2	168	42	166	2	108	17	121	8	859	116	1.092	138	209	38	199	—	110 a 118
110	Truffa	27	7	26	—	27	11	34	—	84	28	87	—	56	10	64	2	459	89	430	2	131	21	133	—	110
111	Appropriazione indebita	15	—	15	—	23	—	20	—	31	—	31	—	24	—	24	—	154	8	134	1	38	3	36	—	111
112	Ricettazione	6	1	5	2	9	1	8	2	36	8	39	2	12	1	24	4	167	3	192	10	20	4	21	—	112
113 a 118	Insolvenza fraudolenta, ecc.	6	5	1	—	11	9	2	—	17	6	9	—	16	6	9	—	79	16	246	125	20	10	9	—	113 a 118
119 a 212	Contro l'economia e la fede pubblica	299	62	242	5	412	97	322	8	1.389	272	1.151	7	558	74	463	—	16.563	2.491	13.908	55	1.228	397	827	3	119 a 212
119 a 134	CONTRO L'ECONOMIA PUBBLICA, L'INDUSTRIA E IL COMMERCIO	219	12	206	4	282	13	270	4	1.088	46	1.057	—	417	5	406	—	13.785	292	13.493	23	352	75	775	3	119 a 134
119	Frode nell'esercizio del commercio	16	—	19	3	20	—	23	3	12	—	11	—	11	—	8	—	27	—	30	—	11	—	15	—	119
120	Vendita sostanze alimentari non genuine	15	12	1	—	16	12	1	—	15	2	27	—	3	—	—	—	7	1	—	—	3	—	3	—	120
121 a 134	Arbitraria invasione aziende, ecc.	—	—	—	—	—	—	—	—	15	1	1	—	—	—	—	—	11	1	—	—	—	—	—	—	121 a 134
—	Bancarotta	—	—	—	—	4	—	6	—	1	1	—	—	—	—	—	—	6	3	3	—	1	—	—	—	—
—	Emissione assegni a vuoto	188	—	186	1	242	1	240	1	1.060	43	1.019	—	395	4	390	—	13.734	297	13.452	23	833	75	754	1	—
135 a 162	CONTRO L'INCOLUMITÀ PUBBLICA	30	22	8	—	53	41	13	—	141	132	12	2	51	43	8	—	378	352	31	9	229	218	12	—	135 a 162
163 a 212	CONTRO LA FEDE PUBBLICA	50	28	28	1	77	43	39	2	160	94	82	5	85	26	49	—	2.400	1.847	384	23	147	104	40	—	163 a 212
163 a 174	Falsità in monete	15	6	12	—	30	21	12	—	88	61	36	—	31	19	15	—	217	179	40	—	163	94	90	5	163 a 174
175 a 182	Falsità in sigilli	—	—	—	—	1	—	1	—	—	—	—	—	1	—	—	—	24	—	28	—	1	—	—	—	175 a 182
183 a 212	Falsità in atti e persone	35	22	16	1	46	22																			

Segue Tav. 108 -- Delitti e persone denunciati per i quali l'Autorità giudiziaria

ha iniziato l'azione penale, per provincia e regione

N. d'ordine	DELITTI	Segue CAMPANIA							
		SALERNO				TOTALE			
		Delitti		Persone		Delitti		Persone	
		in totale	di autori ignoti	in totale	minori di anni 18	in totale	di autori ignoti	in totale	minori di anni 18
1 a 47	Contro la persona	2.496	209	2.502	65	12.056	2.000	10.968	278
1 a 10	CONTRO LA VITA	163	8	252	6	506	57	640	22
1	Strage	---	---	---	---	---	---	---	---
2, 3, 5, 8	Omicidio volontario consumato	35	1	73	5	115	8	176	12
4	Omicidio volontario tentato	36	2	71	---	109	29	146	8
6, 7	Infanticidio per causa di onore	3	---	7	---	5	---	8	---
9, 10	Omicidio preterintenzionale	2	---	3	1	10	1	12	1
11 a 45	Omicidio colposo	87	5	98	---	268	19	298	1
11	CONTRO L'INCOLUMITA E LA LIBERTA INDIVIDUALE	1.995	186	2.006	51	10.117	1.818	8.753	230
12 a 14	Percosse	92	7	49	1	456	87	266	12
15 a 17	Lesioni personali volontarie	529	33	661	17	2.740	451	3.166	111
18 a 22	Lesioni personali colpose	793	96	744	20	4.028	821	3.367	63
23 a 45	Rissa, abbandono d'incapace, ecc.	45	---	214	9	212	18	688	31
46, 47	Violenza privata, minaccia, ecc.	536	50	338	4	2.691	441	1.266	13
48 a 89	INGIURIE E DIFFAMAZIONI	338	15	244	8	2.033	125	1.575	26
48 a 61	Contro la famiglia, la moralità pubblica e il buon costume	419	45	359	7	1.930	120	1.852	98
51	CONTRO LA FAMIGLIA	251	31	224	2	1.347	57	1.377	71
52	Violazione obblighi assistenza familiare	127	2	113	1	839	21	860	65
48 a 50	Maltrattamenti in famiglia	107	29	82	---	429	34	428	5
53 a 61	Adulterio, bigamia, ecc.	17	---	29	---	79	2	89	1
62 a 78	CONTRO LA MORALITA PUBBLICA E IL BUON COSTUME	167	14	134	5	566	63	456	27
62	Violenza carnale	34	3	32	---	141	21	129	12
63	Arti di libidine violenti	19	4	15	1	67	9	54	3
64	Atti osceni	39	7	30	---	139	23	107	3
65 a 67	Corruzione di minorenni, ecc.	43	---	18	4	143	10	82	9
70 a 73	Isitag., sfruttam. e favor. prostituzione	32	---	39	---	76	---	84	---
74 a 78	CONTRO LA INTEGRITA E LA SANITA DELLA STIRPE	1	---	1	---	17	---	19	---
90 a 118	Contro il patrimonio	22.652	20.956	2.288	216	204.200	198.216	8.027	1.287
90 a 93	FURTO	21.015	20.172	1.265	190	196.453	193.498	4.067	987
90 a 92	Furto semplice	787	671	151	22	4.714	4.124	745	86
93	Furto aggravato	20.228	19.501	1.114	168	191.739	189.374	3.222	901
94 a 109	RAPINA E DANNI	1.135	723	476	18	5.901	4.444	1.925	144
94 a 97	Rapina, estorsione, sequestro di persona	372	270	159	10	2.390	2.047	594	82
98 a 109	Danni a cose, animali, terreni, ecc.	763	453	317	8	3.512	2.397	1.331	62
110 a 118	TRUFFA ED ALTRE TRODI	502	61	547	8	1.846	274	2.035	156
110	Truffa	237	30	286	1	967	178	1.000	5
111	Appropriazione indebita	112	12	113	1	359	23	338	4
112	Ricettazione	110	8	100	6	345	23	376	22
113 a 118	Insolvenza fraudolenta, ecc.	43	11	48	---	175	49	321	125
119 a 212	Contro l'economia e la fede pubblica	3.413	364	3.004	3	23.116	3.598	19.353	68
119 a 134	CONTRO L'ECONOMIA PUBBLICA, L'INDUSTRIA E IL COMMERCIO	2.838	121	2.750	1	18.980	539	18.401	27
119	Frode nell'esercizio del commercio	10	1	9	---	71	1	73	2
120	Vendita sostanze alimentari non genuine	7	1	3	---	20	3	6	---
121 a 134	Arbitraria invasione aziende, ecc.	8	2	24	---	38	5	61	---
---	Bancarotta	15	---	13	---	31	4	25	---
---	Emissioni assegni a vuoto	2.798	117	2.701	1	18.820	526	18.916	25
135 a 162	CONTRO L'INCOLUMITA PUBBLICA	205	178	26	---	1.004	923	89	11
163 a 212	CONTRO LA FEDE PUBBLICA	370	65	228	2	3.162	2.136	783	30
163 a 174	Falsità in monete	75	43	40	---	505	392	136	---
175 a 182	Falsità in sigilli	2	---	---	---	29	1	30	---
183 a 212	Falsità in atti e persone	293	22	188	2	2.628	1.743	617	30
213 a 373	Contro lo Stato, le altre istituzioni sociali e l'ordine pubblico	645	14	789	14	3.081	148	3.391	163
213 a 276	CONTRO LA PERSONALITA DELLO STATO	23	---	22	---	34	1	45	---
277 a 318	CONTRO LA PUBBLICA AMMINISTRAZIONE	397	9	424	9	2.163	80	2.229	110
277 a 285	Violenza, resistenza, oltraggio	253	6	223	9	871	49	745	45
286 a 294	Peculato, malversazione, ecc.	24	---	38	---	41	1	57	---
295 a 318	Omissione di atti di ufficio, ecc.	120	3	163	---	1.251	30	1.427	65
319 a 354	CONTRO L'AMMINISTRAZIONE DELLA GIUSTIZIA.	197	5	282	---	777	34	958	26
355 a 366	CONTRO IL SENTIMENTO RELIGIOSO, ECC.	2	---	1	---	11	2	10	2
367 a 373	CONTRO L'ORDINE PUBBLICO	26	---	60	---	96	31	152	27
---	Altri delitti	556	72	460	2	4.951	2.967	2.135	29
---	TOTALE	30.181	21.660	9.462	307	249.864	207.049	15.729	1.925

N. d'ordine	PUGLIA																N. d'ordine
	FOGGIA				BARI				TARANTO				BRINDISI				
	Delitti		Persone		Delitti		Persone		Delitti		Persone		Delitti		Persone		
	in totale	di autori ignoti	in totale	minori di anni 18	in totale	di autori ignoti	in totale	minori di anni 18	in totale	di autori ignoti	in totale	minori di anni 18	in totale	di autori ignoti	in totale	minori di anni 18	
1 a 47	3.060	219	2.947	63	7.204	1.083	6.347	147	3.283	776	2.628	42	1.780	147	1.625	28	1 a 47
1 a 10	138	3	165	4	141	21	159	5	227	21	277	3	30	3	34	2	1 a 10
1	24	---	29	---	40	4	55	3	53	6	71	1	5	---	6	2	1
2, 3, 5, 8	25	3	33	2	38	13	36	1	38	6	52	2	9	2	12	12	2, 3, 5, 8
4	---	---	---	---	---	---	---	---	---	---	---	---	---	---	---	---	4
6, 7	---	---	---	---	---	---	---	---	---	---	---	---	---	---	---	---	6, 7
9, 10	2	---	2	---	1	---	4	1	3	---	---	---	---	---	---	1	9, 10
11 a 45	87	---	101	2	62	4	64	---	133	6	154	---	14	1	14	---	
11	2.395	204	2.384	52	6.266	1.034	5.630	130	2.704	723	2.029	38	1.603	139	1.504	23	11 a 45
12 a 14	95	3	92	1	163	43	87	2	116	36	83	---	32	1	21	---	
15 a 17	769	74	941	31	1.309	184	1.637	58	793	250	607	14	327	26	368	13	12 a 14
18 a 22	676	71	682	16	3.727	644	3.266	65	1.229	386	918	16	996	88	947	9	15 a 17
23 a 45	68	4	277	2	84	32	207	2	37	1	89	---	23	6	42	---	
46, 47	787	52	412	2	983	131	433	6	527	70	332	8	225	13	111	4	23 a 45
48 a 89	527	12	398	7	797	28	558	12	352	32	322	1	147	5	87	---	
48 a 61	479	1	508	9	823	19	834	16	570	5	640	9	269	1	291	8	48 a 89
51	356	---	389	4	551	1	564	5	447	1	454	3	227	---	254	7	
52	206	---	214	---	336	---	325	---	272	1	278	---	152	---	169	3	
48 a 50	119	---	140	---	157	1	186	2	116	---	113	2	60	---	71	3	
53 a 61	31	---	35	4	58	---	53	3	59	---	63	1	15	---	14	1	
62 a 78	121	1	116	5	263	18	262	4	119	4	182	6	42	1	37	1	
62	40	---	52	4	48	7	54	1	30	---	49	4	10	---	10	---	
63	15	---	15	---	30	3	22	---	12	1	12	1	3	---	3	---	
64	29	---	14	---	30	3	25	1	24	1	20	---	10	---	1	---	
65 a 67	22	1	20	1	131	3	124	2	20	2	31	1	5	---	4	---	
70 a 73	15	---	15	---	24	2	37	---	33	---	70	---	14	---	12	---	
68, 69	2	---	3	---	9	---	8	1	4	---	---	---	---	---	---	---	
74 a 78	19.046	17.253	2.543	196	64.081	61.746	3.315	685	17.829	15.873	2.928	228	13.248	11.519	991	159	
79 a 89	17.566	16.757	1.231	174	61.521	60.255	2.045	633	16.309	15.240	1.648	195	11.223	10.903	459	131	
90 a 93	1.462	1.273	221	8	5.565	5.308	338	109	579	402	209	33	3.325	3.204	149	36	
90 a 92	16.104	15.484	1.060	168	55.956	54.947	1.707	524	15.730	14.334	1.439	162	7.897	7.899	310	95	
93	1.080	462	454	13	1.747	1.324	579	40	912	601	514	23	782	591	276	25	
94 a 109	120	44	166	5	360	257	248	22	154	49	260	19	127	101	52	8	
94 a 97	960	418	698	8	1.387	1.087	331	18	758	552	254	9	655	490	224	17	
98 a 109	400	35	408	9	813	167	691	22	608	32	766	5	243				

Segue Tav. 108 — Delitti e persone denunciati per i quali l'Autorità giudiziaria

N. d'ordine	DELITTI	Segue PUGLIA							
		LEGGE				TOTALE			
		Delitti		Persone		Delitti		Persone	
		in totale	di autori ignoti	in totale	minori di anni 18	in totale	di autori ignoti	in totale	minori di anni 18
1 a 47	Contro la persona	2.759	306	2.590	76	18.086	2.531	16.137	356
1 a 10	CONTRO LA VITA	39	—	55	2	575	48	690	16
1	Strage	—	—	—	—	—	—	—	—
2, 3, 5, 8	Omicidio volontario consumato	6	—	8	1	128	10	169	7
4	Omicidio volontario tentato	1	—	4	—	111	24	137	5
6, 7	Infanticidio per causa di onore	—	—	—	—	1	—	1	—
9, 10	Omicidio preterintenzionale	—	—	—	—	7	3	7	1
11 a 45	Omicidio colposo	32	—	43	1	328	11	376	3
11	CONTRO L'INCOLUMITÀ E LA LIBERTÀ INDIVIDUALE	2.495	281	2.348	74	15.463	2.381	13.995	320
12 a 14	Percosse	60	7	39	—	468	90	322	3
15 a 17	Lesioni personali volontarie	377	57	432	12	3.575	591	4.000	125
18 a 22	Lesioni personali colpose	1.763	172	1.702	57	8.391	1.341	7.495	163
23 a 45	Rissa, abbandono d'incapace, ecc.	12	—	52	2	224	43	867	6
46, 47	Violenza privata, minaccia, ecc.	283	45	123	3	2.805	1.411	23	23
48 a 89	INGIURIE E DIFFAMAZIONI	225	25	187	—	2.048	102	1.552	20
48 a 61	Contro la famiglia, la moralità pubblica e il buon costume	263	15	261	8	2.404	41	2.534	44
51	CONTRO LA FAMIGLIA	194	12	193	3	1.775	14	1.854	22
52	Violazione obblighi assistenza familiare	127	11	126	1	1.093	12	1.112	4
48 a 50	Maltrattamenti in famiglia	55	—	60	2	507	1	570	9
53 a 61	Adulterio, bigamia, ecc.	12	1	7	—	175	1	172	9
62 a 78	CONTRO LA MORALITÀ PUBBLICA E IL BUON COSTUME	89	3	68	5	614	27	665	21
62	Violenza carnale	15	2	15	—	143	9	180	9
63	Atti di libidine violenti	11	—	13	—	71	4	85	1
64	Atti osceni	20	—	20	2	113	5	87	4
65 a 67	Corruzione di minorenni, ecc.	21	1	16	3	199	7	195	7
70 a 73	istigaz., sfruttam. e favor. prostituzione	2	—	4	—	88	2	138	—
68, 69	CONTRO LA INTEGRITÀ E LA SANITÀ DELLA STIRPE	—	—	—	—	15	—	15	1
74 a 78	CONTRO IL PATRIMONIO	10.085	9.379	1.011	173	123.289	115.772	10.788	1.451
90 a 118	FURTO	9.352	8.989	599	154	115.971	112.144	6.032	1.287
90 a 93	Furto semplice	1.427	1.334	129	26	12.359	11.521	1.046	212
90 a 92	Furto aggravato	7.925	7.655	470	128	103.812	100.623	4.986	1.075
93	RAPINA E DANNI	548	372	205	19	5.069	3.350	2.428	125
94 a 109	Rapina, estorsione, sequestro di persona	39	14	62	16	800	445	788	70
94 a 97	Danni a cose, animali, terreni, ecc.	509	358	143	3	4.269	2.905	1.640	55
98 a 109	TRUFFA ED ALTRE FRODI	185	18	207	—	2.248	278	2.328	39
110 a 118	Truffa	96	9	119	—	1.139	184	1.191	6
110	Appropriazione indebita	52	1	60	—	424	19	443	1
111	Ricettazione	15	—	17	—	429	3	507	30
112	Insolvenza fraudolenta, ecc.	22	6	11	—	257	72	187	2
113 a 118	CONTRO L'ECONOMIA E LA FEDE PUBBLICA	2.142	170	1.967	8	12.241	1.276	11.399	30
119 a 212	CONTRO L'ECONOMIA PUBBLICA, L'INDUSTRIA E IL COMMERCIO	1.943	71	1.867	—	10.220	260	10.437	4
119 a 134	Frode nell'esercizio del commercio	38	—	40	—	82	1	85	—
120	Vendita sostanze alimentari non genuine	6	—	5	—	18	—	16	—
121 a 134	Arbitraria invasione aziende, ecc.	4	3	1	—	54	9	490	1
—	Bancarotta	7	—	8	—	93	4	102	—
—	Emissione assegni a vuoto	1.890	68	1.813	—	9.973	246	9.744	3
135 a 162	CONTRO L'INCOLUMITÀ PUBBLICA	72	58	14	1	626	494	171	7
163 a 212	CONTRO LA FEDE PUBBLICA	127	41	86	7	1.395	522	791	19
163 a 174	Falsità in monete	32	5	30	1	625	305	322	2
175 a 182	Falsità in sigilli	3	—	2	—	39	4	24	1
183 a 212	Falsità in atti e persone	92	36	54	6	731	213	445	16
213 a 373	Contro lo Stato, le altre istituzioni sociali e l'ordine pubblico	300	4	354	25	3.084	62	3.451	131
213 a 276	CONTRO LA PERSONALITÀ DELLO STATO	—	—	—	—	41	4	52	5
277 a 318	CONTRO LA PUBBLICA AMMINISTRAZIONE	199	3	247	13	2.148	34	2.282	60
277 a 285	Violenza, resistenza, oltraggio	90	3	112	13	1.182	23	1.200	43
286 a 294	Peculato, malversazione, ecc.	3	—	4	—	32	1	47	—
295 a 318	Omissione di atti di ufficio, ecc.	106	—	131	—	934	10	1.015	17
319 a 354	CONTRO L'AMMINISTRAZIONE DELLA GIUSTIZIA	97	—	102	9	830	20	873	25
355 a 366	CONTRO IL SENTIMENTO RELIGIOSO, ECC.	1	1	—	—	13	2	9	2
367 a 373	CONTRO L'ORDINE PUBBLICO	3	—	5	3	52	2	155	39
—	Altri delitti	72	3	48	2	4.655	3.102	2.023	34
—	TOTALE	15.621	9.877	6.231	292	163.759	122.784	46.332	2.046

ha iniziato l'azione penale, per provincia e regione

N. d'ordine	BASILICATA																CALABRIA			
	POTENZA				MATERA				TOTALE				COSENZA							
	Delitti		Persone		Delitti		Persone		Delitti		Persone		Delitti		Persone					
	in totale	di autori ignoti	in totale	minori di anni 18	in totale	di autori ignoti	in totale	minori di anni 18	in totale	di autori ignoti	in totale	minori di anni 18	in totale	di autori ignoti	in totale	minori di anni 18				
1 a 47	924	86	859	31	622	48	629	9	1.546	134	1.488	40	1.523	195	1.388	41	1 a 47			
1 a 10	32	1	42	2	24	1	30	—	56	2	72	2	55	4	96	9	1 a 10			
1	—	—	—	—	—	—	—	—	—	—	—	—	—	—	—	—	1			
2, 3, 5, 8	4	—	8	—	3	—	5	—	7	—	13	—	16	3	30	2	2, 3, 5, 8			
4	3	—	4	—	5	1	4	—	8	1	8	—	23	—	42	3	4			
6, 7	1	—	1	—	—	—	—	—	1	—	1	—	1	—	—	—	6, 7			
9, 10	—	—	—	—	—	—	—	—	—	—	—	—	—	—	—	—	9, 10			
11 a 45	24	1	29	1	16	—	21	—	40	1	50	1	15	1	5	4	11 a 45			
11	777	81	762	29	527	42	535	6	1.304	123	1.297	35	1.263	169	1.141	32	11 a 45			
12 a 14	45	1	36	1	16	1	14	—	61	2	50	1	48	1	43	—	12 a 14			
15 a 17	276	23	372	16	111	3	135	1	387	26	507	17	308	23	400	17	15 a 17			
18 a 22	198	29	169	3	311	30	300	4	508	59	469	7	518	90	467	9	18 a 22			
23 a 45	13	3	37	5	12	—	39	—	25	3	76	5	22	7	81	—	23 a 45			
46, 47	245	25	148	4	77	8	47	1	322	33	195	5	367	48	170	6	46, 47			
48 a 89	115	4	55	—	71	5	64	3	186	9	119	3	205	22	149	—	48 a 89			
48 a 61	115	—	110	3	71	2	75	6	186	2	185	9	136	14	123	5	48 a 61			
51	71	—	76	1	48	—	48	—	119	—	124	1	104	11	96	—	51			
52	25	—	21	—	29	—	29	—	54	—	50	1	49	9	36	—	52			
48 a 50	43	—	53	—	16	—	16	—	59	—	69	—	45	2	45	—	48 a 50			
53 a 61	3	—	2	—	3	—	3	—	6	—	5	—	10	—	15	—	53 a 61			
62 a 78	41	—	29	2	22	2	21	6	63	2	50	8	29	3	23	5	62 a 78			
62	14	—	21	2	4	—	4	—	18	—	25	4	12	2	9	1	62			
63	3	—	2	—	6	—	10	2	9	—	12	2	1	—	1	1	63			
64	9	—	3	—	7	2	2	—	16	2	5	—	5	1	4	1	64			
65 a 67	14	—	3	—	4	—	4	2	18	—	7	2	9	—	7	2	65 a 67			
70 a 73	1	—	—	—	1	—	1	—	2	—	1	—	2	—	2	—	70 a 73			
68, 69	3	—	5	—	6	—	6	—	4	—	11	—	3	—	4	—	68, 69			
74 a 78	—	—	—	—	—	—	—	—	—	—	—	—	—	—	—	—	—	74 a 78		
79 a 89	3	—	5	—	1	—	6	—	4	—	11	—	3	—	4	—	79 a 89			
90 a 118	4.025	3.577	799	121	2.192	1.837	482	29	6.217	5.414	1.281	150	10.670	9.764	1.544	202	90 a 118			
90 a 93	3.527	3.320	373	103	1.858	1.738	180	25	5.385	5.058	553	128	9.488	9.076	646	162	90 a 93			
90 a 92	487	448	54	7	126	96	33	2	813	546	87	9	568	476	119	10	90 a 92			
93	3.040	2.872	319	96	1.732	1.640	147	23	4.772	4.512	466	119	8.920	8.600	527	152	93			
94 a 109	414	248	249	11	235	89	199	4	649	337	448	15	1.019	679	475	38	94 a 109			

Segue Tav. 108 — Delitti e persone denunciati per i quali l'Autorità giudiziaria

N. d'ordine	DELITTI	Segue CALABRIA							
		CATANZARO				REGGIO DI CALABRIA			
		Delitti		Persone		Delitti		Persone	
		in totale	di autori ignoti	in totale	minori di anni 18	in totale	di autori ignoti	in totale	minori di anni 18
1 a 47	Contro la persona	2.421	222	2.305	38	1.071	252	948	36
1 a 10	CONTRO LA VITA	59	8	68	—	177	90	155	6
1	Strage	1	1	—	—	—	—	—	—
2, 3, 5, 8	Omicidio volontario consumato	16	1	21	—	78	48	62	1
4	Omicidio volontario tentato	8	1	11	—	62	28	66	4
6, 7	Infanticidio per causa di onore	—	—	—	—	1	1	—	—
9, 10	Omicidio preterintenzionale	—	—	—	—	2	2	2	1
11 a 45	Omicidio colposo	34	5	36	—	34	13	25	—
11	CONTRO L'INCOLUMITÀ E LA LIBERTÀ INDIVIDUALE	2.019	180	1.903	33	838	159	752	30
12 a 14	Percosse	100	6	73	—	12	1	8	4
15 a 17	Lesioni personali volontarie	498	19	687	19	226	27	266	7
18 a 22	Lesioni personali colpose	772	82	738	8	401	97	316	11
23 a 45	Rissa, abbandono d'incapace, ecc.	31	1	78	—	20	51	30	1
46, 47	Violenza privata, minaccia, ecc.	618	72	327	6	179	34	111	7
48 a 89	INGIURIE E DIFFAMAZIONI	343	34	334	5	56	3	41	—
48 a 61	Contro la famiglia, la moralità pubblica e il buon costume	335	18	326	11	131	8	111	2
51	CONTRO LA FAMIGLIA	259	6	256	2	92	7	77	2
52	Violazione obblighi assistenza familiare	129	4	124	—	34	1	27	1
48 a 50	Maltrattamenti in famiglia	115	2	113	2	54	6	47	—
53 a 61	Adulterio, bigamia, ecc.	15	—	19	—	4	—	3	1
62 a 78	CONTRO LA MORALITÀ PUBBLICA E IL BUON COSTUME	72	11	67	9	40	—	33	—
62	Violenza carnale	20	8	14	7	10	—	10	—
63	Atti di libidine violenti	10	1	7	—	2	—	1	—
64	Atti osceni	24	2	18	—	4	—	1	—
65 a 67	Corteggiamento di minorenni, ecc.	13	—	20	1	6	—	3	—
70 a 73	Stigaz., sfruttam. e favor. prostituzione	5	—	8	1	18	—	18	—
68, 69	CONTRO LA INTEGRITÀ E LA SANITÀ DELLA STIRPE	4	1	3	—	2	1	1	—
74 a 78	CONTRO IL PATRIMONIO	6.927	5.528	2.002	180	7.479	6.802	940	111
90 a 118	FURTO	5.361	4.788	920	152	6.596	6.201	546	90
90 a 93	Furto semplice	991	746	331	10	925	864	86	8
90 a 92	Furto aggravato	4.370	4.042	589	142	5.671	5.337	460	82
94 a 109	RAPINA E DANNI	1.255	703	760	27	735	586	215	16
94 a 97	Rapina, estorsione, sequestro di persona	69	32	63	12	231	186	102	14
98 a 109	Danni a cose, animali, terreni, ecc.	1.186	671	697	15	504	400	113	2
110 a 118	TRUFFA ED ALTRE FRODI	311	37	322	1	148	15	179	5
110	Truffa	157	21	179	—	60	7	79	—
111	Appropriazione indebita	71	4	62	—	30	2	36	1
112	Ricettazione	54	5	59	1	40	1	40	4
113 a 118	Insolvenza fraudolenta, ecc.	29	7	22	—	18	5	14	—
119 a 212	Contro l'economia e la fede pubblica	2.217	356	1.899	14	2.182	275	1.927	8
119 a 134	CONTRO L'ECONOMIA PUBBLICA, L'INDUSTRIA E IL COMMERCIO	1.716	29	1.717	5	1.819	12	1.815	3
119	Frode nell'esercizio del commercio	15	—	19	—	3	—	3	—
120	Vendita sostanze alimentari non genuine	2	4	—	—	1	—	—	—
121 a 134	Arbitraria invasione aziende, ecc.	3	2	1	—	2	—	2	—
—	Bancarotta	31	—	41	2	19	—	19	—
—	Emissione assegni a vuoto	1.665	27	1.652	5	1.796	10	1.791	3
135 a 162	CONTRO L'INCOLUMITÀ PUBBLICA	343	304	45	7	261	232	49	1
163 a 212	CONTRO LA FEDE PUBBLICA	158	23	137	2	102	31	69	4
163 a 174	Falsità in monete	43	5	38	—	46	24	23	1
175 a 182	Falsità in sigilli	7	1	—	—	1	—	2	—
183 a 212	Falsità in atti e persone	108	17	99	2	55	7	44	3
213 a 373	Contro lo Stato, le altre istituzioni sociali e l'ordine pubblico	606	8	688	18	367	4	415	9
213 a 276	CONTRO LA PERSONALITÀ DELLO STATO	3	1	5	—	3	—	3	—
277 a 318	CONTRO LA PUBBLICA AMMINISTRAZIONE	401	1	427	13	249	4	237	4
277 a 285	Violenza, resistenza, oltraggio	228	1	212	13	108	4	95	4
286 a 294	Peculato, malversazione, ecc.	7	—	12	—	4	—	7	—
295 a 318	Omissione di atti di ufficio, ecc.	166	—	203	—	137	—	135	—
319 a 354	CONTRO L'AMMINISTRAZIONE DELLA GIUSTIZIA	188	3	213	4	98	—	99	2
355 a 366	CONTRO IL SENTIMENTO RELIGIOSO, ECC.	4	3	1	—	—	—	—	—
367 a 373	CONTRO L'ORDINE PUBBLICO	10	—	42	1	17	—	76	3
—	Altri delitti	437	62	408	10	362	6	339	16
—	TOTALE	12.943	6.194	7.628	271	11.595	7.347	4.680	182

ha iniziato l'azione penale, per provincia e regione

N. d'ordine	DELITTI	SICILIA															
		TOTALE				TRAPANI				PALERMO				MESSINA			
		Delitti		Persone		Delitti		Persone		Delitti		Persone		Delitti		Persone	
		in totale	di autori ignoti	in totale	minori di anni 18	in totale	di autori ignoti	in totale	minori di anni 18	in totale	di autori ignoti	in totale	minori di anni 18	in totale	di autori ignoti	in totale	minori di anni 18
1 a 47	Contro la persona	5.015	660	4.639	115	861	174	658	19	1.510	486	1.122	23	1.146	292	814	23
1 a 10	CONTRO LA VITA	291	102	319	15	93	42	64	6	135	79	73	2	59	25	48	1
1	Strage	1	1	—	—	—	—	—	—	—	—	—	—	—	—	—	—
2, 3, 5, 8	Omicidio volontario consumato	110	52	113	3	17	8	11	—	52	45	7	—	24	18	9	—
4	Omicidio volontario tentato	93	29	119	7	35	20	22	5	40	27	24	2	14	6	10	—
6, 7	Infanticidio per causa di onore	1	1	—	—	—	—	—	—	—	—	—	—	—	—	—	—
9, 10	Omicidio preterintenzionale	3	—	7	1	3	2	1	—	1	—	3	—	—	—	—	—
11 a 45	Omicidio colposo	83	19	80	4	38	12	30	1	42	7	39	—	20	1	27	1
11	CONTRO L'INCOLUMITÀ E LA LIBERTÀ INDIVIDUALE	4.120	508	3.796	95	651	125	509	10	1.199	374	925	21	875	249	623	21
12 a 14	Percosse	160	8	124	4	22	1	10	—	25	3	15	—	32	7	7	2
15 a 17	Lesioni personali volontarie	1.032	69	1.353	43	169	37	160	1	395	169	8	226	35	267	7	11
18 a 22	Lesioni personali colpose	1.691	269	1.521	28	208	36	190	4	456	94	395	8	194	24	179	8
23 a 45	Rissa, abbandono d'incapace, ecc.	73	8	190	1	30	8	50	1	44	1	139	3	26	—	52	—
46, 47	Violenza privata, minaccia, ecc.	1.164	154	608	19	222	43	99	4	279	107	133	2	397	183	118	4
48 a 89	INGIURIE E DIFFAMAZIONI	604	59	524	5	117	7	85	3	176	33	124	—	212	18	143	1
48 a 61	Contro la famiglia, la moralità pubblica e il buon costume	605	40	560	18	186	26	152	6	536	22	495	9	189	7	181	1
51	CONTRO LA FAMIGLIA	455	24	429	4	125	12	107	2	400	9	375	4	139	3	126	—
52	Violazione obblighi assistenza familiare	212	14	187	1	59	4	51	—	267	6	222	1	92	1	83	—
48 a 50	Maltrattamenti in famiglia	214	10	205	2	42	5	37	1	106	—	135	2	24	—	23	—
53 a 61	Adulterio, bigamia, ecc.	29	—	37	1	24	3	19	1	27	3	18	2	23	2	20	—
62 a 78	CONTRO LA MORALITÀ PUBBLICA E IL BUON COSTUME	141	14	123	14	60	14	44	4	132	13	116	5	47	4	51	1
62	Violenza carnale	42	19	33	8	17	5	16	2	20	1	18	2	9	1	16	—
63	Atti di libidine violenti	13	1	9	1	5	1	1	—	11	2	9	—	5	—	4	—
64	Atti osceni	33	3	23	1	7	—	6	1	23	7	12	2	15	3	8	—
65 a 67	Corteggiamento di minorenni, ecc.	28	—	30	3	14	2	8	1	29	3	20	1	6	—	4	—
70 a 73	Stigaz., sfruttam. e favor. prostituzione	25	—	28	1	17	6	11	—	49	—	57	—	14	—	19	—
68, 69	CONTRO LA INTEGRITÀ E LA SANITÀ DELLA STIRPE	9	2	8	—	1	—	1	—	4	—	4	—	3	—	4	—
74 a 78	CONTRO IL PATRIMONIO	25.076	22.091	4.486	493	10.044	9.395	786	112	67.716	66.395	1.872	354	11.503	10.691	1.011	184
90 a 118	FURTO	21.445	20.065	2.112	404	9.199	8.920	363	100	65.872	65.163	1.045	328	10.403	10.046	498	157
90 a 93	Furto semplice	2.484	2.086	536	23	705	653	56	12	336	157	233	95	1.004	911	110	13
90 a 92	Furto aggravato	18.961	17.979	1.576	376	8.494	8.267	307	88	65.536	65.006	812	233	9.399	9.135	388	144
94 a 109	RAPINA E DANNI	3.009	1.968	816	81	495	354	133	11	1.320	1.073	420	22	898	606	346	27
94 a 97	Rapina, estorsione, sequestro di persona	366	254	227	42	110	84	41	5	590	510	98	8	144	101	69	8
98 a 109	Danni a cose, animali, terreni, ecc.	2.643	1.714	1.223	39	385	270	92	6	730	554	322	14	754	505	277	19</

Segue Tav. 108 — Delitti e persone denunciati per i quali l'Autorità giudiziaria

N. d'ordine	DELITTI	AGRIGENTO				CALTANISSETTA			
		Delitti		Persone		Delitti		Persone	
		in totale	di autori ignoti	in totale	minori di anni 18	in totale	di autori ignoti	in totale	minori di anni 18
1 a 47	Contro la persona	697	47	711	31	629	48	672	49
1 a 10	CONTRO LA VITA	57	3	68	4	33	3	56	2
1	Stirpe	—	—	—	—	1	—	1	—
2, 3, 5, 8	Omicidio volontario consumato	14	1	20	2	13	2	14	—
4	Omicidio volontario tentato	13	1	15	—	8	—	23	—
6, 7	Infanticidio per causa di onore	—	—	—	—	—	—	—	—
9, 10	Omicidio preterintenzionale	2	—	2	—	1	—	1	—
11 a 45	Omicidio colposo	28	1	31	2	10	1	17	2
11	CONTRO L'INCOLUMITÀ E LA LIBERTÀ INDIVIDUALE	535	40	565	23	518	44	566	38
12 a 14	Percosse	24	—	10	—	15	—	10	—
15 a 17	Lesioni personali volontarie	185	11	210	8	174	17	210	18
18 a 22	Lesioni personali colpose	112	11	105	—	135	12	122	6
23 a 45	Rissa, abbandono d'incapace, ecc.	38	—	138	7	30	—	134	9
46, 47	Violenza privata, minaccia, ecc.	176	18	102	8	164	13	90	3
48 a 89	INGIURIE E DIFFAMAZIONI	105	4	78	4	78	1	50	9
48 a 61	Contro la famiglia, la moralità pubblica e il buon costume	171	1	146	1	148	—	139	1
51	CONTRO LA FAMIGLIA	114	—	99	—	111	—	110	1
52	Violazione obblighi assistenza familiare	65	—	53	—	60	—	51	1
48 a 50	Maltrattamenti in famiglia	38	—	37	—	35	—	47	—
53 a 61	Adulterio, bigamia, ecc.	11	—	9	—	16	—	12	—
62 a 78	CONTRO LA MORALITÀ PUBBLICA E IL BUON COSTUME	54	1	44	1	36	—	29	—
62	Violenza carnale	11	—	14	—	10	—	11	—
63	Atti di libidine violenti	4	—	3	—	4	—	4	—
64	Atti osceni	12	—	5	—	6	—	2	—
65 a 67	Corruzione di minorenni, ecc.	14	1	8	—	11	—	8	—
70 a 73	Istigaz., sfruttam. e favor. prostituzione	13	—	14	—	5	—	4	—
68, 69	—	—	—	—	—	—	—	—	—
74 a 78	—	—	—	—	—	—	—	—	—
79 a 89	CONTRO LA INTEGRITÀ E LA SANITÀ DELLA STIRPE	3	—	3	—	1	—	—	—
90 a 118	Contro il patrimonio	4.189	3.653	642	81	5.242	4.701	722	86
90 a 93	FURTO	3.541	3.304	323	68	4.615	4.381	360	72
90 a 92	Furto semplice	260	249	40	5	347	300	65	14
93	Furto aggravato	3.281	3.085	283	63	4.268	4.081	295	58
94 a 109	RAPINA E DANNI	499	320	189	12	488	311	235	12
94 a 97	Rapina, estorsione, sequestro di persona	75	45	59	11	67	40	55	5
98 a 109	Danni a cose, animali, terreni, ecc.	424	275	130	1	421	271	180	7
110 a 118	TRUFFA ED ALTRE FRODI	149	29	130	1	139	9	127	2
110	Truffa	77	16	62	—	65	8	61	1
111	Appropriazione indebita	28	2	21	—	33	—	32	1
112	Ricettazione	12	—	5	—	29	—	22	—
113 a 118	Insolvenza fraudolenta, ecc.	32	11	22	—	12	—	12	—
119 a 212	Contro l'economia e la fede pubblica	1.046	148	927	—	696	184	494	2
119 a 134	CONTRO L'ECONOMIA PUBBLICA, L'INDUSTRIA E IL COMMERCIO	811	6	799	—	394	2	407	—
119	Frode nell'esercizio del commercio	3	1	2	—	3	—	11	—
120	Vendita sostanze alimentari non genuine	2	—	—	—	1	—	—	—
121 a 134	Arbitraria invasione aziende, ecc.	5	1	2	—	3	—	2	—
—	Bancarotta	2	—	—	—	3	—	6	—
—	Emissione assegni a vuoto	799	3	793	—	384	1	388	—
135 a 162	CONTRO L'INCOLUMITÀ PUBBLICA	127	109	17	—	163	144	45	1
163 a 212	CONTRO LA FEDE PUBBLICA	108	33	111	—	139	38	42	1
163 a 174	Falsità in monete	46	27	41	—	51	35	16	—
175 a 182	Falsità in sigilli	5	—	4	—	11	—	3	—
183 a 212	Falsità in atti e persone	57	6	66	—	77	3	23	1
213 a 373	Contro lo Stato, le altre istituzioni sociali e l'ordine pubblico	239	3	311	7	199	3	295	14
213 a 276	CONTRO LA PERSONALITÀ DELLO STATO	2	—	—	—	4	—	8	6
277 a 318	CONTRO LA PUBBLICA AMMINISTRAZIONE	144	2	159	1	98	—	141	3
277 a 285	Violenza, resistenza, oltraggio	102	1	107	1	63	—	95	3
286 a 294	Peculato, malversazione, ecc.	4	—	—	—	3	—	1	—
295 a 318	Omissione di atti di ufficio, ecc.	38	1	48	—	32	—	44	—
319 a 354	CONTRO L'AMMINISTRAZIONE DELLA GIUSTIZIA	77	1	102	3	77	2	95	5
355 a 366	CONTRO IL SENTIMENTO RELIGIOSO, ECC.	—	—	—	—	—	—	—	—
367 a 373	CONTRO L'ORDINE PUBBLICO	16	—	50	3	20	1	51	—
—	Altri delitti	120	20	98	3	58	4	68	7
—	TOTALE	6.462	3.872	2.835	123	6.972	4.940	2.390	159

ha iniziato l'azione penale, per provincia e regione

N. d'ordine	Segue SICILIA															
	ENNA				CATANIA				RAGUSA				SIRACUSA			
	Delitti		Persone		Delitti		Persone		Delitti		Persone		Delitti		Persone	
in totale	di autori ignoti	in totale	minori di anni 18	in totale	di autori ignoti	in totale	minori di anni 18	in totale	di autori ignoti	in totale	minori di anni 18	in totale	di autori ignoti	in totale	minori di anni 18	
1 a 47	255	55	237	11	1.478	197	1.284	22	448	21	489	19	896	43	865	24
1 a 10	18	8	11	—	153	29	152	6	21	—	29	1	34	1	36	2
1	—	—	—	—	1	—	1	—	—	—	—	—	—	—	—	—
2, 3, 5, 8	4	3	1	—	28	14	20	1	3	—	3	1	10	—	12	1
4	7	5	2	—	21	9	19	5	1	—	1	—	19	—	19	1
6, 7	—	—	—	—	1	—	—	—	—	—	—	—	—	—	—	—
9, 10	—	—	—	—	3	—	3	—	—	—	—	—	—	—	—	—
11 a 45	7	—	8	—	99	6	109	—	17	—	25	—	5	—	5	—
11	217	45	213	10	1.073	149	948	15	366	21	394	14	716	42	730	19
12 a 14	2	—	1	—	47	3	39	—	20	—	6	—	31	—	29	—
15 a 17	44	6	62	5	325	61	361	4	112	6	158	10	175	21	283	14
18 a 22	111	27	92	4	289	29	275	5	143	12	135	3	280	15	273	4
23 a 45	9	1	27	1	28	—	90	4	9	—	25	1	18	—	52	1
46, 47	51	11	31	—	384	56	183	2	82	3	70	—	212	6	114	—
48 a 89	20	2	13	1	252	19	184	1	61	—	66	4	146	—	99	3
48 a 61	45	1	51	1	449	6	447	10	83	1	69	2	176	11	147	2
51	38	—	36	—	333	3	320	1	70	—	59	1	137	—	118	1
52	29	—	26	—	232	2	223	—	44	—	37	—	103	—	87	1
48 a 50	7	—	8	—	69	1	71	1	15	—	11	—	21	—	19	—
53 a 61	2	—	2	—	32	—	26	—	11	—	11	—	13	—	12	—
62 a 78	7	1	15	1	111	3	122	9	13	1	10	1	39	11	29	1
62	—	—	—	—	25	—	40	9	4	—	4	1	11	1	12	—
63	2	1	1	1	7	1	6	—	1	—	1	—	3	—	2	—
64	2	—	—	—	14	—	11	—	4	1	2	—	9	—	6	—
65 a 67	1	—	1	—	44	2	29	—	3	—	1	—	14	4	9	1
70 a 73	2	—	13	—	21	—	36	—	1	—	2	—	2	—	4	—
68, 69	—	—	—	—	5	—	5	—	—	—	—	—	—	—	—	—
74 a 78	—	—	—	—	—	—	—	—	—	—	—	—	—	—	—	—
79 a 89	—	—	—	—	—	—	—	—	—	—	—	—	—	—	—	—
90 a 118	2.378	2.230	187	22	45.785	44.291	1.908	325	3.230	2.922	417	49	10.129	9.504	801	80
90 a 93	2.133	2.058	109	20	43.775	43.058	1.019	265	2.925	2.797	194	42	9.511	9.236	447	68
90 a 92	47	39	13	2	1.359	1.054	384	176	142	114	42	15	356	248	141	38
93	2.086	2.019	96	18	42.416	42.004	635	89	2.783	2.683	152	27	9.156	8.988	276	30
94 a 109	215	160	62	—	1.488	1.175	369	29	231	119	142	4	402	231	195	10
94 a 97	33	30	7	—	513	410	149	16	28	11	32	2	84	45	78	1
98 a 109	182	130	55	—	975	765	220	13	203	108	110	2	316	186	118	9
110 a 118	30	12	16	2	522	61	520	31	83	6	81	3	216	37	188	2
110	17	7	7	—	243	34	234	—	36	5	34	1	105	32	69	—
111	2	—	2	—	99	10	92	—	22	—	22	—				

Segue Tav. 108 — Delitti e persone denunciati per i quali l'Autorità giudiziaria

N. d'ordine	DELITTI	Segue SICILIA							
		TOTALE				SASSARI			
		Delitti		Persone		Delitti		Persone	
in totale	di autori ignoti	in totale	minori di anni 18	in totale	di autori ignoti	in totale	minori di anni 18		
1 a 47	Contro la persona	7.920	1.363	6.852	221	390	65	361	15
1 a 10	CONTRO LA VITA	603	190	537	24	17	---	17	---
1	Strage	2	---	2	---	---	---	---	---
2, 3, 5, 8	Omicidio volontario consumato	105	91	97	5	2	---	2	---
4	Omicidio volontario tentato	158	69	135	13	1	---	1	---
6, 7	Infanticidio per causa di onore	1	---	---	---	---	---	---	---
9, 10	Omicidio preterintenzionale	11	2	12	---	---	---	---	---
11 a 45	Omicidio colposo	266	28	291	6	14	---	14	---
11	CONTRO L'INCOLUMITÀ E LA LIBERTÀ INDIVIDUALE	6.150	1.089	5.473	171	314	59	286	11
12 a 14	Percosse	218	15	126	4	16	---	10	---
15 a 17	Lesioni personali volontarie	1.805	363	1.934	75	104	23	114	9
18 a 22	Lesioni personali colpose	1.928	260	1.766	42	76	8	73	---
23 a 45	Rissa, abbandono d'incapace, ecc.	232	11	707	27	5	---	13	---
46, 47	Violenza privata, minaccia, ecc.	1.967	440	940	23	113	28	76	2
48 a 89	INGIURIE E DIFFAMAZIONI	1.167	84	842	26	59	6	58	4
48 a 61	Contro la famiglia, la moralità pubblica e il buon costume	1.983	75	1.827	33	76	53	20	2
51	CONTRO LA FAMIGLIA	1.467	27	1.350	10	67	51	13	1
52	Violazione obblighi assistenza familiare	951	13	833	2	58	51	4	1
48 a 50	Maltrattamenti in famiglia	357	6	388	5	7	---	7	---
53 a 61	Adulterio, bigamia, ecc.	159	8	129	3	2	---	2	---
62 a 78	CONTRO LA MORALITÀ PUBBLICA E IL BUON COSTUME	499	48	460	23	9	2	7	1
62	Violenza carnale	107	8	131	14	4	---	4	1
63	Atti di libidine violenti	42	5	31	1	---	---	---	---
64	Atti osceni	90	17	50	4	5	2	3	---
65 a 67	Corruzione di minorenni, ecc.	136	12	88	4	---	---	---	---
70 a 73	Istigaz., sfruttam. e favor. prostituzione	124	6	160	---	---	---	---	---
68, 69	CONTRO LA INTEGRITÀ E LA SANITÀ DELLA STIRPE	17	---	17	---	---	---	---	---
74 a 78	CONTRO IL PATRIMONIO	160.225	153.785	8.316	1.293	3.396	3.139	369	125
90 a 118	FURTO	151.974	148.963	4.328	1.120	2.839	2.691	234	112
90 a 93	Furto semplice	4.555	3.695	1.084	370	370	52	26	---
90 a 92	Furto aggravato	147.419	145.268	3.244	750	2.469	2.364	182	86
93	RAPINA E DANNI	6.036	4.349	2.092	127	492	88	88	9
94 a 109	Rapina, estorsione, sequestro di persona	1.644	1.285	588	56	18	9	20	5
98 a 97	Danni a cose, animali, terreni, ecc.	4.392	3.064	1.504	71	474	418	68	4
110 a 118	TRUFFA ED ALTRE FRODI	2.215	473	1.926	46	65	21	47	4
110	Truffa	1.086	305	906	2	23	7	18	1
111	Appropriazione indebita	508	45	476	2	12	1	12	---
112	Ricettazione	360	52	331	39	13	1	12	3
113 a 118	Insolvenza fraudolenta, ecc.	261	71	213	3	17	12	5	---
119 a 212	Contro l'economia e la fede pubblica	17.997	2.910	15.136	21	303	74	251	6
119 a 134	CONTRO L'ECONOMIA PUBBLICA, L'INDUSTRIA E IL COMMERCIO	14.312	134	14.338	6	209	7	201	4
119	Frode nell'esercizio del commercio	94	4	115	3	3	---	3	---
120	Vendita sostanze alimentari non genuine	52	2	15	---	1	---	1	---
121 a 134	Arbitraria invasione aziende, ecc.	25	5	41	---	---	---	---	---
---	Bancarotta	281	1	350	1	---	---	---	---
---	Emissioni assegni a vuoto	13.860	122	13.817	3	204	7	196	4
135 a 162	CONTRO L'INCOLUMITÀ PUBBLICA	2.092	1.955	162	2	43	36	8	---
163 a 212	CONTRO LA FEDE PUBBLICA	1.593	851	636	13	51	31	42	2
163 a 174	Falsità in monete	703	528	209	2	28	26	2	---
175 a 182	Falsità in sigilli	103	28	52	1	---	---	---	---
183 a 212	Falsità in atti e persone	787	295	375	10	23	5	40	2
213 a 373	Contro lo Stato, le altre istituzioni sociali e l'ordine pubblico	4.286	787	4.029	95	82	8	66	3
213 a 276	CONTRO LA PERSONALITÀ DELLO STATO	26	1	50	6	2	1	1	1
277 a 318	CONTRO LA PUBBLICA AMMINISTRAZIONE	3.253	745	2.664	43	50	1	38	---
277 a 285	Violenza, resistenza, oltraggio	983	36	1.016	42	37	1	30	---
286 a 294	Peculato, malversazione, ecc.	36	1	35	---	---	---	---	---
295 a 318	Omissione di atti di ufficio, ecc.	2.234	708	1.613	1	13	---	8	---
319 a 354	CONTRO L'AMMINISTRAZIONE DELLA GIUSTIZIA	859	19	1.001	30	29	1	24	2
355 a 366	CONTRO IL SENTIMENTO RELIGIOSO, ECC.	9	2	6	---	---	---	---	---
367 a 373	CONTRO L'ORDINE PUBBLICO	139	20	308	16	1	---	3	---
---	Altri delitti	2.234	1.001	1.379	28	108	24	59	6
---	TOTALE	194.645	159.951	37.569	1.691	4.355	3.358	1.126	157

ha iniziato l'azione penale, per provincia e regione

N. d'ordine	SARDEGNA																N. d'ordine
	NUORO				ORISTANO				CAGLIARI				TOTALE				
	Delitti		Persone		Delitti		Persone		Delitti		Persone		Delitti		Persone		
in totale	di autori ignoti	in totale	minori di anni 18	in totale	di autori ignoti	in totale	minori di anni 18	in totale	di autori ignoti	in totale	minori di anni 18	in totale	di autori ignoti	in totale	minori di anni 18		
1 a 47	496	105	438	23	145	9	137	4	1.171	92	1.175	46	2.202	271	2.111	88	1 a 47
1 a 10	35	12	35	1	6	---	6	---	130	10	146	4	188	22	204	5	1 a 10
1	1	---	1	---	---	---	---	---	---	---	---	---	---	---	---	---	1
2, 3, 5, 8	12	5	18	---	---	---	---	---	18	6	12	---	32	11	32	---	2, 3, 5, 8
4	6	5	1	---	---	---	---	---	8	4	6	---	15	9	8	---	4
6, 7	1	1	---	---	---	---	---	---	1	---	1	1	2	1	1	1	6, 7
9, 10	15	1	15	1	6	---	6	---	103	---	127	3	138	1	162	4	9, 10
11 a 45	403	84	349	15	121	9	111	4	852	76	842	41	1.690	228	1.588	71	11 a 45
11	11	---	6	1	7	---	7	---	56	1	50	2	90	1	73	3	11
12 a 14	110	19	111	9	34	1	36	2	325	20	387	26	573	63	648	46	12 a 14
15 a 17	71	6	65	---	31	---	35	1	121	9	115	5	299	23	239	6	15 a 17
18 a 22	17	3	23	2	1	---	5	---	17	1	78	5	40	4	129	7	18 a 22
23 a 45	194	56	133	4	48	8	23	1	333	45	212	3	688	137	444	10	23 a 45
46, 47	58	9	54	7	18	---	20	---	189	6	187	1	324	21	319	12	46, 47
48 a 89	66	18	52	3	15	---	10	3	278	6	236	23	435	77	318	31	48 a 89
48 a 61	36	6	31	2	6	---	6	---	147	1	141	---	256	58	191	3	48 a 61
51	8	1	8	---	---	---	---	---	67	1	64	---	133	53	76	1	51
52	22	3	19	2	6	---	6	---	74	---	69	---	109	3	101	2	52
48 a 50	6	2	4	---	---	---	---	---	6	---	8	---	14	2	14	---	48 a 50
53 a 61	---	---	---	---	---	---	---	---	---	---	---	---	---	---	---	---	53 a 61
62 a 78	30	12	21	1	9	---	4	3	130	5	94	23	178	19	126	23	62 a 78
62	3	1	2	---	3	---	3	3	29	---	41	16	39	1	50	20	62
63	10	5	7	1	2	---	---	---	18	1	12	5	30	6	19	6	63
64	6	1	4	---	2	---	1	---	34	3	11	---	47	6	19	---	64
65 a 67	11	5	8	---	2	---	---	---	31	1	15	2	44	6	23	2	65 a 67
70 a 73	---	---	---	---	---	---	---	---	---	---	---	---	---	---	---	---	70 a 73
68, 69	---	---	---	---	---	---	---	---	---	---	---	---	---	---	---	---	68, 69
74 a 78	---	---	---	---	---	---	---	---	18	---	15	---	18	---	15	---	74 a 78
79 a 89	---	---	---	---	---	---	---	---	1	---	1	---	1	---	1	---	79 a 89
90 a 118	2.234	1.901	452	24	2.356	2.203	191	31	14.411	13.053	1.892	355	22.397	20.296	2.901	535	90 a 118
90 a 93	1.752	1.594	242	22	2.177	2.093	128	25	12.669	11.945	1.163	290	19.437	18.323	1.767	449	90 a 93
90 a 92	223	181	55	6	87	54	55	12	678	502	219	51	1.358	1.064	391	95	90 a 92
93	1.529	1.413	187	16	2.090	2.039	73	13	11.991	11.443	944	239	18.079	17.259	1.386	354	93
94 a 109	381	264	139	427	149	93	52	6	1.331	1.084	337	28	2.353	1.868	616	43	94 a 109
94 a 97	24	17	7	---	24	21	3	2	77	24	131	19	143	71	161	26	94 a 97
98 a 109	357	247	132	418	125	72	49	4	1.254	1.060	206	9	2.210	1.797	455	17	98 a 109
11																	

Segue Tav. 108 — Delitti e persone denunciati per i quali l'Autorità giudiziaria ha iniziato l'azione penale, per provincia e regione

N. d'ordine	DELITTI	ITALIA				ESTERO		TOTALE	
		Delitti		Persone		Delitti		Delitti	
		in totale	di autori ignoti	in totale	minori di anni 18	in totale	di autori ignoti	in totale	di autori ignoti
1 a 47	Contro la persona	154.376	24.806	132.279	3.094	29	3	154.405	24.809
1 a 10	CONTRO LA VITA	7.704	806	8.370	210	3	—	7.707	806
1	Strage	11	3	13	1	—	—	11	3
2, 3, 5, 8	Omicidio volontario consumato	1.066	226	1.266	59	1	—	1.067	226
4	Omicidio volontario tentato	799	246	863	50	—	—	799	246
6, 7	Infanticidio per causa di onore	22	3	21	1	—	—	22	3
9, 10	Omicidio preterintenzionale	90	12	95	9	—	—	90	12
11 a 45	Omicidio colposo	5.716	316	6.112	90	2	—	5.718	316
11	CONTRO L'INCOLUMITÀ E LA LIBERTÀ INDIVIDUALE	127.841	22.061	109.987	2.711	21	2	127.862	22.063
12 a 14	Percosse	4.447	598	3.134	111	1	—	4.448	598
15 a 17	Lesioni personali volontarie	30.041	5.979	30.234	981	4	—	30.045	5.979
18 a 22	Lesioni personali colpose	66.508	9.552	60.323	1.121	15	2	66.523	9.554
23 a 45	Rissa, abbandono d'incapace, ecc.	1.840	253	5.193	162	—	—	1.840	253
46, 47	Violenza privata, minaccia, ecc.	25.005	5.679	11.103	336	1	—	25.006	5.679
48 a 89	INGIURIE E DIFFAMAZIONI	18.831	1.939	13.922	173	5	1	18.836	1.940
48 a 89	Contro la famiglia, la moralità pubblica e il buon costume	17.486	1.584	16.180	489	19	—	17.505	1.584
48 a 61	CONTRO LA FAMIGLIA	10.930	320	10.761	177	13	—	10.943	320
51	Violazione obblighi assistenza familiare	6.493	163	6.380	116	7	—	6.500	163
52	Maltreatmenti in famiglia	3.504	114	3.542	35	1	—	3.505	114
48 a 50 } 53 a 61 }	Adulterio, bigamia, ecc.	933	43	839	26	5	—	938	43
62 a 78	CONTRO LA MORALITÀ PUBBLICA E IL BUON COSTUME	6.338	1.218	5.207	310	6	—	6.344	1.218
62	Violenza carnale	1.128	172	1.208	130	—	—	1.128	172
63	Atti di libidine violenti	742	136	560	68	1	—	744	136
64	Atti osceni	1.330	642	1.018	70	2	—	1.332	642
65 a 67 } 70 a 73 }	Corruzione di minorenni, ecc.	1.741	240	1.309	33	3	—	1.744	240
68, 69 } 74 a 78 }	Istigaz., sfruttam. e favor. prostituzione	896	28	1.104	9	—	—	896	28
79 a 89	CONTRO LA INTEGRITÀ E LA SANITÀ DELLA STIRPE	218	46	212	2	—	—	218	46
90 a 118	Contro il patrimonio	1.711.827	1.633.356	107.234	16.308	38	2	1.711.865	1.633.358
90 a 93	FURTO	1.627.874	1.586.765	61.839	13.800	21	—	1.627.895	1.586.767
90 a 92	Furto semplice	180.387	171.822	10.358	2.124	3	—	180.390	171.822
93	Furto aggravato	1.447.487	1.414.943	51.480	11.676	18	2	1.447.505	1.414.945
94 a 109	RAPINA E DANNI	52.129	38.018	19.002	1.510	4	—	52.133	38.018
94 a 97	Rapina, estorsione, sequestro di persona	14.060	10.491	6.446	747	4	—	14.064	10.491
98 a 109	Danni a cose, animali, terreni, ecc.	38.069	27.527	12.556	763	—	—	38.069	27.527
110 a 118	TRUFFA ED ALTRE FRODI	31.824	8.573	26.394	993	13	—	31.837	8.573
110	Truffa	16.809	6.001	12.783	104	8	—	16.817	6.001
111	Appropriazione indebita	4.704	331	4.427	34	3	—	4.707	331
112	Ricettazione	7.341	1.254	6.977	795	2	—	7.343	1.254
113 a 118	Insolvenza fraudolenta, ecc.	2.920	987	2.207	150	—	—	2.920	987
119 a 212	Contro l'economia e la fede pubblica	202.918	46.437	156.000	731	41	—	202.959	46.437
119 a 134	CONTRO L'ECONOMIA PUBBLICA, L'INDUSTRIA E IL COMMERCIO	151.004	8.636	145.763	313	34	—	151.038	8.636
119	Frode nell'esercizio del commercio	779	42	854	11	—	—	779	42
120	Vendita sostanze alimentari non genuine	430	204	155	—	—	—	430	204
121 a 134	Arbitraria invasione aziende, ecc.	729	310	1.211	3	—	—	729	310
—	Bancarotta	1.923	44	2.273	4	—	—	1.923	44
—	Emissione assegni a vuoto	147.143	8.036	141.270	295	34	—	147.177	8.036
135 a 162	CONTRO L'INCOLUMITÀ PUBBLICA	13.545	12.130	1.729	94	1	—	13.546	12.130
163 a 212	CONTRO LA FEDE PUBBLICA	38.369	25.674	9.408	324	6	—	38.375	25.674
163 a 174	Falsità in monete	14.790	12.553	2.686	43	5	—	14.795	12.553
175 a 182	Falsità in sigilli	1.006	361	486	12	—	—	1.006	361
183 a 212	Falsità in atti e persone	22.573	12.757	6.256	269	1	—	22.574	12.757
213 a 373	Contro lo Stato, le altre istituzioni sociali e l'ordine pubblico	30.736	2.228	31.980	1.102	1	—	30.737	2.228
213 a 276	CONTRO LA PERSONALITÀ DELLO STATO	603	244	568	22	—	—	603	244
277 a 318	CONTRO LA PUBBLICA AMMINISTRAZIONE	21.700	1.612	21.133	650	—	—	21.700	1.612
277 a 285	Violenza, resistenza, oltraggio	12.062	612	11.230	544	—	—	12.062	612
286 a 294	Peculato, malversazione, ecc.	441	20	574	4	—	—	441	20
295 a 318	Omissione di atti di ufficio, ecc.	9.197	980	9.329	102	—	—	9.197	980
319 a 354	CONTRO L'AMMINISTRAZIONE DELLA GIUSTIZIA	7.581	210	8.228	240	1	—	7.582	210
355 a 366	CONTRO IL SENTIMENTO RELIGIOSO, ECC.	133	47	139	8	—	—	133	47
367 a 373	CONTRO L'ORDINE PUBBLICO	719	115	1.912	182	—	—	719	115
—	Altri delitti	27.350	12.067	16.752	629	9	—	27.359	12.067
	TOTALE	2.144.693	1.720.478	461.325	22.348	137	5	2.144.830	1.720.483

Tav. 109 — Denunce di delitti per i quali l'Autorità giudiziaria ha iniziato l'azione penale per fonte informativa, secondo la specie del delitto

N. d'ordine	DELITTI	RAP-PORTO P. S.	RAP-PORTO C. C.	RAP-PORTO G. di F.	ALTRI PUBBLICI UFFICIALI O ALTRE AUTORITÀ	RE-FERTO MEDICO	DE-NUN-CIA DI PRI-VATI	QUE-RELA	VOCR. PUB-BLICA O NOTO-RIETÀ	ALTRA	TOTALE DE-NUN-CIE
1 a 10	CONTRO LA VITA	27.877	3.419	5	1.095	76	49	45	2	31	7.509
1	Strage	9	8	—	—	—	—	—	—	—	11
2, 3, 5, 8	Omicidio volontario consumato	400	473	4	83	4	7	12	—	1	984
4	Omicidio volontario tentato	342	396	—	18	—	2	4	—	—	763
6, 7	Infanticidio per causa di onore	7	8	—	1	—	—	—	—	—	16
9, 10	Omicidio preterintenzionale	23	38	—	5	—	5	9	—	—	81
11 a 45	Omicidio colposo	2.012	2.496	1	988	72	34	20	2	29	5.854
11	CONTRO L'INCOLUMITÀ E LA LIBERTÀ INDIVIDUALE	31.319	52.123	98	8.910	2.022	2.396	12.593	71	713	110.245
12 a 14	Percosse	876	1.091	2	89	23	123	795	3	3	2.795
15 a 17	Lesioni personali volontarie	8.193	12.231	19	1.209	724	647	3.860	13	66	26.962
18 a 22	Lesioni personali colpose	17.713	32.210	52	7.039	1.258	965	6.088	52	627	66.004
23 a 45	Rissa, abbandono d'incapace, ecc.	495	934	8	85	5	21	63	1	3	1.615
46, 47	Violenza privata, minaccia, ecc.	4.242	5.667	17	486	12	640	1.787	2	14	12.869
48 a 89	INGIURIE E DIFFAMAZIONI	1.909	4.453	12	362	1	628	4.517	11	14	11.907
48 a 89	Contro la famiglia, la moralità pubblica e il buon costume	4.471	6.748	11	985	20	1.151	1.298	5	37	11.726
48 a 61	CONTRO LA FAMIGLIA	2.303	4.582	4	480	11	933	1.153	4	27	9.516
51	Violazione obblighi assistenza familiare	1.236	2.423	1	269	4	735	896	2	15	5.560
52	Maltreatmenti in famiglia	853	1.867	1	173	7	180	143	1	12	3.217
48 a 50 } 53 a 61 }	Adulterio, bigamia, ecc.	214	292	2	58	—	30	114	1	—	719
62 a 78	CONTRO LA MORALITÀ PUBBLICA E IL BUON COSTUME	2.096	2.105	7	462	6	212	132	1	9	5.030
62	Violenza carnale	377	488	—	55	21	33	51	1	2	1.099
63	Atti di libidine violenti	251	279	—	34	1	15	18	—	1	599
64	Atti osceni	571	695	1	55	1	22	21	—	2	1.266
65 a 67 } 70 a 73 }	Corruzione di minorenni, ecc.	512	382	2	262	2	101	36	—	4	1.301
68, 69 } 74 a 78 }	Istigaz., sfruttam. e favor. prostituz.	305	263	4	56	—	41	6	—	—	755
79 a 89	CONTRO LA INTEGRITÀ E LA SANITÀ DELLA STIRPE	72	61	—	24	3	6	13	—	1	180
90 a 118	Contro il patrimonio	923.907	753.739	1.875	8.191	85	7.984	5.221	83	292	1.701.457
90 a 93	FURTO	897.018	720.900	1.107	4.118	68	1.303	428	55	136	1.625.134
90 a 92	Furto semplice	113.692	84.390	92	735	1	575	159	17	42	179.563
93	Furto aggravato	783.326	636.513	1.015	3.383	65	728	269	38	94	1.445.571
94 a 109	RAPINA E DANNI	19.140	22.054	135	1.709	10	3.651	1.979	8	34	46.720
94 a 97	Rapina, estors., sequestro di persona	7.705	5.619	47	1.591	3	102	29	1	4	13.748
98 a 109	Danni a cose, animali, terreni, ecc.	11.355	16.435	88	1.351	7	3.549	1.950	7	30	34.972
110 a 118	TRUFFA ED ALTRE FRODI	7.829	10.762	633	2.364	9	3.030	2.814	20	122	27.603
110	Truffa	4.418	5.754	476	1.339	6	1.967	1.034	11	96	15.100
111	Appropriazione indebita	647	1.392	10	272	2	671	1.156	4	7	4.161
112	Ricettazione	2.265	2.667	118	608	1	65	15	2	13	5.754
113 a 118	Insolvenza fraudolenta, ecc.	502	909	29	145	—	327	609	3	4	2.560
119 a 21											

Tav. 110 — Delitti denunciati per i quali l'Autorità giudiziaria ha iniziato l'azione

penale per mese in cui è stato commesso il delitto, secondo la specie del delitto

N. d'ordine	DELITTI	Gennaio	Febbraio	Marzo	Aprile	Maggio	Giugno	Luglio	Agosto	Settembre	Ottobre	Novembre	Dicembre	ANNO	N. d'ordine
1 a 47	Contro la persona	11.609	11.279	11.777	12.095	13.714	14.245	14.955	13.261	13.189	13.913	12.339	12.029	154.405	1 a 47
1 a 10	CONTRO LA VITA	626	573	585	553	635	673	702	672	667	691	651	679	7.707	1 a 10
1	Strage	—	2	—	1	1	—	—	—	—	1	3	2	11	1
2, 3, 5, 8	Omicidio volontario consumato ..	77	73	69	72	76	76	89	77	109	129	107	111	1.067	2, 3, 5, 8
4	Omicidio volontario tentato ..	69	70	78	67	87	91	83	69	49	48	44	44	799	2, 3, 5, 8
6, 7	Infanticidio per causa di onore ..	1	2	2	2	1	3	1	1	4	—	—	—	22	4
9, 10	Omicidio preterintenzionale ..	5	8	9	10	4	7	9	10	8	10	4	4	90	6, 7
11 a 45	Omicidio colposo	474	416	427	401	466	493	520	515	497	500	491	518	5.718	9, 10
11	CONTRO L'INCOLUMITÀ E LA LIBER- TÀ INDIVIDUALE	9.675	9.292	9.761	10.023	11.399	11.676	12.298	11.076	10.830	11.596	10.238	9.998	127.862	11 a 45
12 a 14	Percosse	307	380	327	339	385	436	480	338	352	407	348	349	4.449	11
15 a 17	Lesioni personali volontarie ..	2.190	2.464	2.464	2.417	2.748	2.836	2.869	2.580	2.525	2.755	2.316	2.135	30.045	12 a 14
18 a 22	Lesioni personali colpose	5.135	4.723	4.819	5.188	5.892	5.924	6.173	5.971	5.748	6.073	5.479	5.398	68.523	15 a 17
23 a 45	Rissa, abband. d'incapace, ecc.	152	120	135	131	163	172	181	193	170	158	127	136	1.840	18 a 22
46, 47	Violenza privata, minaccia, ecc.	1.891	1.879	1.996	1.948	2.209	2.308	2.595	1.994	2.035	2.203	1.968	1.980	25.006	23 a 45
48 a 89	INGIURIE E DIFFAMAZIONI	1.303	1.414	1.431	1.519	1.680	1.896	1.955	1.513	1.692	1.513	1.450	1.352	18.836	46, 47
48 a 61	Contro la famiglia, la moralità pubblica e il buon costume ..	1.481	1.400	1.423	1.350	1.586	1.510	1.602	1.535	1.512	1.416	1.307	1.353	17.505	48 a 89
51	CONTRO LA FAMIGLIA	882	851	895	856	959	908	1.003	961	963	921	878	866	10.943	48 a 61
52	Violazione obblighi assistenza familiare	537	511	523	499	580	546	605	557	607	516	537	482	6.500	51
48 a 50	Maltrattamenti in famiglia	272	273	301	266	306	294	309	305	281	326	251	321	3.505	52
53 a 61	Adulterio, bigamia, ecc.	73	67	71	91	73	68	89	90	75	79	90	63	938	48 a 50 53 a 61
62 a 78	CONTRO LA MORALITÀ PUBBLICA E IL BUON COSTUME	584	529	514	483	609	587	547	561	536	505	417	472	6.344	62 a 78
62	Violenza carnale	94	87	105	81	87	100	96	111	110	79	71	104	1.128	62
63	Atti di libidine violenti	54	57	50	56	81	86	63	62	72	58	57	48	744	63
64	Atti osceni	151	141	152	132	199	160	184	166	141	155	114	137	1.832	64
65 a 67	Corruzione di minorenni, ecc.	187	164	103	140	167	155	127	157	156	148	116	126	1.744	65 a 67
70 a 73	Istigaz., sfruttam. e favoreggia- mento prostituzione, ecc.	98	80	104	74	79	86	74	65	57	67	59	57	896	68, 69 74 a 78
74 a 78	CONTRO LA INTEGRITÀ E LA SANITÀ DELLA STIRPE	15	20	14	11	18	15	52	13	13	20	12	15	218	79 a 89
90 a 118	Contro il patrimonio	116.263	115.816	123.831	158.867	155.831	125.247	314.460	106.162	114.427	122.620	129.624	129.477	1.711.865	90 a 118
90 a 93	FURTO	109.378	109.000	116.455	150.628	148.976	118.640	307.299	100.234	107.830	114.807	122.564	122.084	1.627.895	90 a 93
90 a 92	Furto semplice	7.857	21.821	17.143	20.799	6.237	26.081	20.561	19.886	21.913	5.755	6.338	6.199	180.380	90 a 92
93	Furto aggravato	101.521	87.379	99.312	129.829	142.739	92.559	286.738	80.348	85.917	109.052	116.226	115.885	1.447.505	93
94 a 109	RAPINA E DANNI	4.339	4.182	4.553	5.054	4.437	4.070	4.446	3.708	3.984	4.599	4.288	4.467	52.133	94 a 109
94 a 97	Rapina, estorsione, sequestro di persona	1.235	1.206	1.239	1.106	1.191	1.029	1.096	929	1.078	1.248	1.263	1.454	14.064	94 a 97
98 a 109	Danni a cose, anim., terreni, ecc.	3.104	2.982	3.314	3.948	3.246	3.041	3.360	2.779	2.906	3.351	3.025	3.013	38.069	98 a 109
110 a 118	TRUFFA ED ALTRE FRODI	2.368	2.628	2.823	2.518	2.518	2.537	2.715	2.160	2.613	3.214	2.772	2.926	31.837	110 a 118
110	Truffa	1.291	1.452	1.475	1.236	1.346	1.299	1.430	1.102	1.351	1.742	1.506	1.587	16.817	110
111	Appropriazione indebita	399	398	398	348	359	433	417	300	408	472	400	447	4.707	111
112	Ricettazione	627	584	683	598	612	557	584	561	580	739	631	631	7.393	112
113 a 118	Insolvenza fraudolenta, ecc.	229	233	207	225	206	248	284	197	274	261	235	261	2.920	113 a 118
119 a 212	Contro l'economia e la fede pub- blica	16.075	15.982	16.915	17.836	16.891	17.834	18.917	14.425	16.284	17.146	17.236	17.378	202.959	119 a 212
119 a 134	CONTRO L'ECONOMIA PUBBLICA, L'INDUSTRIA E IL COMMERCIO ..	11.749	11.123	12.291	13.177	12.289	13.887	14.580	10.755	12.220	13.256	12.844	12.867	151.038	119 a 134
119	Frode nell'eserc. del commercio ..	66	51	77	75	67	49	72	43	55	90	77	57	119	119
120	Vendita sostanze alimentari non genuine	44	33	39	24	30	22	40	27	39	62	32	38	430	120
121 a 134	Arbitraria invas. aziende, ecc.	26	34	31	128	30	103	57	140	39	86	26	29	729	121 a 134
—	Bancarotta	180	187	219	164	159	156	169	64	82	207	175	161	1.923	—
—	Emissione assegni a vuoto ..	11.433	10.818	11.925	12.786	12.003	13.557	14.242	10.481	12.005	12.811	12.534	12.582	147.177	—
135 a 162	CONTRO L'INCOLUMITÀ PUBBLICA ..	1.041	1.210	1.416	1.078	1.514	1.026	1.230	1.259	1.133	1.061	816	762	13.546	135 a 162
163 a 212	CONTRO LA FEDE PUBBLICA	3.285	3.649	3.203	3.165	3.524	2.941	3.107	2.411	2.931	2.829	3.576	3.749	38.375	163 a 212
163 a 174	Falsità in monete	1.303	1.356	1.162	1.410	1.596	1.179	1.040	888	1.070	1.017	1.284	1.430	14.795	163 a 174
175 a 182	Falsità in sigilli	137	69	82	47	66	87	174	68	79	74	55	58	1.006	175 a 182
183 a 212	Falsità in atti e persone	1.845	2.224	1.954	1.708	1.862	1.675	1.893	1.455	1.782	1.738	2.237	2.201	22.574	183 a 212
213 a 373	Contro lo Stato, le altre istitu- zioni sociali e l'ordine pubblico	2.483	2.436	3.688	2.481	2.856	2.649	2.541	2.215	2.323	2.920	2.715	2.520	30.737	213 a 373
213 a 276	CONTRO LA PERSONALITÀ DELLO STATO	34	131	52	41	35	37	42	28	24	49	35	95	603	213 a 276
277 a 318	CONTRO LA PUBBLICA AMMINISTR.	1.778	1.676	1.965	1.772	2.070	1.947	1.784	1.513	1.558	2.036	1.921	1.700	21.700	277 a 318
277 a 285	Violenza, resistenza, oltraggio ..	854	955	1.053	1.114	1.114	1.079	1.072	1.080	912	1.134	890	860	12.062	277 a 285
286 a 294	Peculato, malversazione, ecc.	34	30	51	34	35	28	17	33	35	48	48	47	441	286 a 294
295 a 318	Omissione atti di ufficio, ecc.	890	691	801	780	921	840	675	400	611	853	882	793	9.197	295 a 318
319 a 354	CONTRO L'AMMINISTRAZIONE DELLA GIUSTIZIA	607	547	588	592	671	602	670	609	583	760	707	646	7.582	319 a 354
355 a 366	CONTRO IL SENTIM. RELIGIOSO, ECC.	12	13	19	8	9	11	10	9	13	12	8	9	133	355 a 366
367 a 373	CONTRO L'ORDINE PUBBLICO	52	69	64	68	71	52	55	56	55	63	44	70	719	367 a 373
—	Altri delitti	2.195	2.016	2.350	1.916	1.990	2.100	2.036	3.661	1.936	2.935	2.178	2.146	27.359	—
—	TOTALE	150.106	148.929	158.884	193.765	192.968	163.605	354.511	141.199	149.581	160.980	165.399	164.903	2.144.830	—

Tav. 111 — Delitti denunciati per i quali l'Autorità giudiziaria ha iniziato l'azione penale, commessi nei comuni capoluoghi e negli altri comuni, secondo la specie del delitto

N. d'ordine	DELITTI	COMUNI CAPOLUOGHI				TOTALE	COMUNI NON CAPOLUOGHI			ESTERO	TOTALE
		fino a 100.000 abitanti	100.001-300.000 abitanti	300.001-500.000 abitanti	oltre 500.000 abitanti		fino a 30.000 abitanti	oltre 30.000 abitanti	TOTALE		
1 a 47	Contro la persona	10.896	18.251	6.388	16.109	51.644	80.971	21.781	102.732	29	154.405
1 a 10	CONTRO LA VITA	496	1.300	320	877	2.993	3.698	813	4.711	3	7.507
1	Strage	3	2	—	—	5	3	3	6	—	11
2, 3, 5, 8	Omicidio volontario consumato	47	150	40	220	457	507	102	609	1	1.067
4	Omicidio volontario tentato	26	97	34	140	299	382	118	500	—	799
6, 7	Infanticidio per causa di onore	4	5	—	1	10	11	1	12	—	22
9, 10	Omicidio preterintenzionale	6	7	3	10	26	44	20	64	—	90
11 a 45	Omicidio colposo	408	1.039	243	506	2.199	2.951	569	3.520	2	5.718
	CONTRO L'INCOLUMITÀ E LA LIBERTÀ INDIVIDUALE	9.059	14.940	5.204	12.661	41.864	67.790	18.187	85.977	21	127.862
11	Percosse	383	490	163	621	1.657	2.191	599	2.790	1	4.443
12 a 14	Lesioni personali volontarie	2.150	3.918	1.401	4.155	11.624	14.092	4.325	16.417	4	30.045
15 a 17	Lesioni personali colpose	4.634	7.485	2.333	3.609	18.161	38.796	9.549	48.347	15	66.523
18 a 22	Rissa, abbandono d'incapace, ecc.	112	172	107	197	598	997	255	1.252	—	1.840
23 a 45	Violenza privata, minaccia, ecc.	1.880	2.875	1.200	3.879	9.834	11.712	3.459	15.171	1	25.006
46, 47	INGIURIE E DIFFAMAZIONI	1.341	2.011	864	2.571	6.787	9.283	2.761	12.044	5	18.836
48 a 89	Contro la famiglia, la moralità pubblica e il buon costume	1.297	2.050	1.117	2.848	7.312	7.498	2.676	10.174	19	17.505
48 a 61	CONTRO LA FAMIGLIA	782	1.151	576	1.748	4.257	4.829	1.844	6.673	13	10.943
51	Violazione obblighi assistenza familiare	484	675	375	1.116	2.650	2.735	1.108	3.843	7	6.500
52	Maltrattamenti in famiglia	241	342	144	472	1.195	1.725	580	2.305	1	3.505
48 a 50	Adulterio, bigamia, ecc.	57	134	57	100	408	369	156	525	5	938
53 a 61	CONTRO LA MORALITÀ PUBBLICA E IL BUON COSTUME	497	847	529	1.062	2.935	2.568	815	3.403	6	6.344
62	Violenza carnale	73	150	49	183	455	523	150	673	—	1.128
63	Atti di libidine violenti	83	102	45	123	354	305	81	389	1	744
64	Atti osceni	166	236	181	232	813	833	182	1.015	2	1.832
65 a 67	Corruzione di minorenni, ecc.	72	153	188	329	742	706	293	999	3	1.744
70 a 73	Istigaz., sfruttam. e favor. prostituz.	103	206	65	195	569	218	109	327	—	896
68, 69	CONTRO LA INTEGRITÀ E LA SANITÀ DELLA STRIPPE	18	52	12	38	120	81	17	98	—	218
74 a 78	Contro il patrimonio	73.981	154.880	142.005	670.176	1.041.342	537.050	133.435	670.483	38	1.711.865
90 a 93	FURTO	68.086	145.112	137.487	652.698	1.003.383	499.859	124.632	624.491	21	1.627.895
90 a 92	Furto semplice	5.283	5.243	4.167	102.131	116.824	54.024	9.539	83.569	3	160.390
93	Furto aggravato	62.803	139.869	133.320	550.567	886.559	445.835	115.093	590.928	18	1.447.505
94 a 109	RAPINA E DANNI	3.410	5.272	2.092	10.091	20.865	25.871	5.393	31.264	4	52.133
94 a 97	Rapina, estors., sequestro di persona	691	1.442	756	4.817	7.709	5.306	1.048	6.354	4	14.064
98 a 109	Danni a cose, animali, terreni, ecc.	2.719	3.830	1.336	5.274	13.159	20.565	4.345	24.910	—	38.069
110 a 118	TRUFFA ED ALTRE FRODI	2.485	4.496	2.426	7.687	17.094	11.320	3.410	14.739	13	31.837
110	Truffa	1.373	2.422	1.389	3.958	9.042	6.080	1.697	7.767	8	16.817
111	Appropriazione indebita	376	715	285	1.162	2.538	1.588	578	2.160	3	4.707
112	Ricettazione	503	987	479	2.088	4.057	2.585	749	3.334	2	7.393
113 a 118	Insolvenza fraudolenta, ecc.	233	372	273	579	1.457	1.067	396	1.460	—	2.920
119 a 212	Contro l'economia e la fede pubblica	16.633	22.257	13.617	55.288	107.795	72.317	22.806	95.123	41	202.959
119 a 134	CONTRO L'ECONOMIA PUBBLICA, L'INDUSTRIA E IL COMMERCIO	11.849	16.058	10.757	41.813	60.477	51.054	19.473	70.527	34	151.038
119	Frode nell'esercizio del commercio	114	85	44	94	337	361	81	442	—	779
120	Vendita sostanze alimentari non genuine	50	15	77	22	164	248	18	288	—	430
121 a 134	Arbitraria invasione aziende, ecc.	23	55	15	172	265	403	61	464	—	729
—	Bancarotta	332	434	263	448	1.477	273	173	446	—	1.923
—	Emissione assegni a vuoto	11.330	15.469	10.358	41.077	78.234	49.769	19.140	68.909	34	147.177
135 a 162	CONTRO L'INCOLUMITÀ PUBBLICA	750	1.004	437	1.515	3.705	8.763	1.076	9.839	1	13.546
163 a 212	CONTRO LA FEDE PUBBLICA	4.034	5.195	2.423	11.960	23.612	12.500	2.257	14.757	6	38.375
163 a 174	Falsità in monete	2.459	2.696	1.445	2.921	9.521	4.514	755	5.269	5	14.795
175 a 182	Falsità in sigilli	58	49	62	559	728	216	62	278	—	1.006
183 a 212	Falsità in atti e persone	1.517	2.450	916	8.480	13.363	7.770	1.440	9.210	1	22.574
213 a 373	Contro lo Stato, le altre istituzioni sociali e l'ordine pubblico	2.757	4.431	1.730	6.600	15.518	11.424	3.794	15.218	1	30.737
213 a 276	CONTRO LA PERSONALITÀ DELLO STATO	175	106	14	75	370	181	52	233	—	603
277 a 318	CONTRO LA PUBBLICA AMMINISTRAZIONE	1.790	3.355	1.317	5.256	11.718	7.315	2.567	9.982	—	21.700
277 a 285	Violenza, resistenza, oltraggio	1.208	2.104	605	2.394	6.311	4.300	1.451	5.751	—	12.062
286 a 294	Peculato, malversazione, ecc.	40	68	23	68	199	200	42	242	—	441
295 a 318	Omissione atti di ufficio, ecc.	542	1.183	689	2.794	5.206	2.815	1.174	3.989	—	9.197
319 a 354	CONTRO L'AMMINISTRAZIONE DELLA GIUSTIZIA	732	911	372	1.084	3.099	3.518	964	4.482	1	7.582
355 a 366	CONTRO IL SENTIMENTO RELIGIOSO, ECC.	10	10	5	17	42	72	19	91	—	133
367 a 373	CONTRO L'ORDINE PUBBLICO	50	49	22	168	259	338	92	430	—	719
—	Altri delitti	1.392	3.163	3.382	8.725	16.662	8.945	1.743	10.688	9	27.359
	TOTALE	106.956	205.032	168.239	760.046	1.240.273	718.205	186.215	904.420	137	2.144.830

CRIMINALITÀ MINORILE

PROCEDIMENTI

Tav. 112 — Movimento dei procedimenti (a)

DISTRETTI DI CORTE DI APPELLO	ISTRUTTORIA E PRIMO GRADO						GRADO DI APPELLO		
	Procure per minorenni			Tribunali per minorenni			Corti di appello (sez. minorenni)		
	Soptav-venuti	Esauriti	Pendenti a fine anno	Soptav-venuti	Esauriti	Pendenti a fine anno	Soptav-venuti	Esauriti	Pendenti a fine anno
Torino	2.606	3.101	2.207	2.826	2.209	3.424	67	33	51
Milano	4.032	4.032	10.555	3.519	1.370	5.670	4	3	3
Brescia	1.361	1.354	921	985	925	304	20	4	21
Trento	776	812	138	774	823	300	16	32	5
Venezia	2.155	2.340	1.112	2.130	2.421	1.063	34	37	11
Trieste	2.624	2.709	254	2.329	2.234	839	12	16	1
Genova	1.795	795	1.830	603	1.031	1.209	20	14	11
Bologna	2.007	2.122	939	1.957	2.264	567	31	23	19
Firenze	2.213	2.241	609	794	853	955	30	51	4
Perugia	399	394	121	205	345	69	9	10	3
Ancona	560	578	190	362	940	231	12	6	8
Roma	4.116	3.475	10.369	2.865	3.009	4.432	208	172	154
L'Aquila	—	—	—	924	719	585	11	6	34
Campobasso (sez.)	217	213	52	187	183	33	5	5	4
Napoli	4.388	3.935	2.528	4.060	3.941	6.393	295	293	304
Salerno (sez.)	575	604	711	573	593	309	49	39	32
Bari	2.452	2.425	462	2.346	1.558	2.764	111	72	44
Lecce	1.560	1.591	358	1.470	1.336	717	88	100	21
Potenza	402	387	111	352	348	92	9	7	4
Catanzaro	1.178	1.333	630	1.126	1.194	365	23	21	15
Reggio di Calabria (sez.)	449	411	114	354	206	189	—	9	—
Palermo	1.096	1.294	2.944	647	561	715	66	121	28
Messina	366	351	124	375	412	175	26	6	70
Caltanissetta	350	333	125	321	587	43	19	11	12
Catania	1.449	1.406	957	1.158	1.000	1.903	53	81	25
Cagliari	1.142	1.047	744	974	1.220	128	41	51	1
ITALIA	40.368	39.363	39.134	31.706	32.568	33.593	1.282	1.223	883

(a) Esclusi i procedimenti trattati dalla magistratura ordinaria.

**DELITTI DENUNCIATI ALL'AUTORITA' GIUDIZIARIA
DALLA PUBBLICA SICUREZZA E DALL'ARMA DEI CARABINIERI (*)**

Tav. 113 — Delitti denunciati all'Autorità giudiziaria dalla Pubblica Sicurezza e dai Carabinieri (a)

N. d'ordine (**)	DELITTI	TOTALE				DI AUTORI NOTI			
		1973	1974	1975	1976	1973	1974	1975	1976
1 a 47	Contro la persona	144.856	131.887	128.052	125.485	140.920	127.866	123.664	121.485
	di cui:								
	Omicidi a scopo di rapina	196	203	202	214	101	149	155	168
2, 3	Omicidi per vendetta	248	247	195	232	208	210	161	189
	Omicidi per camorra o mafia	27	36	57	50	19	25	27	28
6, 7	Altri omicidi volontari	1.215	1.205	1.219	1.131	1.134	1.098	1.093	993
8	Omicidi preterintenzionali	28	21	29	28	28	21	28	24
10	Omicidi per onore e passionali	167	154	172	142	163	150	171	140
	Omicidi colposi in genere	408	428	339	328	398	415	328	321
	Omicidi colposi da incidente stradale	5.868	5.229	5.305	4.866	5.818	5.153	5.233	4.789
12, 13, 15	Lesioni volontarie gravissime e gravi	3.208	3.230	2.993	2.992	3.029	3.025	2.766	2.853
	Lesioni volontarie lievissime e lievi	20.002	18.353	18.084	17.848	19.162	17.507	17.087	18.937
16, 17	Lesioni colpose gravissime e gravi	13.228	11.775	11.902	12.571	13.040	11.553	11.715	12.188
1, 4, 5, 9, 11, 14	Lesioni colpose lievissime e lievi	60.785	61.792	59.102	55.695	67.553	60.661	57.679	55.605
18 a 47	Altri	51.516	29.214	28.492	28.640	30.299	27.895	27.221	27.211
48 a 89	Contro la famiglia, la moralità e il buon costume	16.533	15.031	13.188	12.346	16.302	14.729	12.895	12.065
90 a 118	Contro il patrimonio	518.130	570.657	589.178	587.424	74.809	77.336	77.398	74.841
	di cui:								
	Furti in gioiellerie, negozi e esercizi pubblici	28.461	27.685	27.302	25.905	7.953	7.804	7.628	6.740
	Furti in appartamenti e studi professionali	51.334	65.130	71.321	66.564	5772	6.734	7.121	6.509
93	Furti di opere d'arte e materiale archeologico	677	644	636	550	196	123	146	115
	Furti di materiale esplosivo e di armi	968	1.041	1.107	1.130	177	158	151	164
	Furti in banca, in agenzie varie e uffici pubblici	4.766	4.676	4.658	4.645	630	633	602	623
	Scippi	9.355	14.845	14.577	14.213	817	1.182	985	939
	Borseggi e racheggi	12.771	17.431	18.638	18.452	1.634	1.530	1.794	1.373
90 a 93	Altri furti	372.004	400.212	409.398	411.160	31.969	33.263	31.481	29.360
	Rapine in banca	574	680	795	1.090	203	264	260	370
94, 95	Rapine in uffici postali e uffici pubblici	230	281	460	677	81	94	164	211
	Rapine in negozi, gioiellerie e uffici privati	569	846	983	1.331	188	293	335	476
	Altre rapine	2.408	3.294	3.613	3.719	1.260	1.464	1.605	1.530
96	Estorsioni	1.306	1.478	1.664	1.987	878	974	1.058	1.181
97	Sequestri di persona a fine di estorsione	83	79	104	100	89	52	71	64
—	Danneggiamenti con esplosivi	102	120	49	52	27	20	10	5
98 a 109	Altri danneggiamenti con violenza su cose	15.157	15.063	15.487	16.977	8.334	8.600	8.421	8.975
110	Truffe	9.055	9.630	10.581	10.781	7.842	7.480	8.283	8.283
111	Appropriazioni indebite	2.898	2.907	2.368	2.347	2.639	2.442	2.323	2.251
112 a 118	Altri	4.082	4.407	5.417	5.934	3.960	4.246	5.195	5.652
119 a 134	Contro l'economia e la fede pubblica	12.989	12.993	14.202	14.349	11.967	11.725	12.928	12.465
163 a 212	Contro lo Stato, le altre istituzioni sociali, l'ordine e l'incolumità pubblici	20.567	20.511	21.162	20.590	17.653	17.550	18.086	17.872
135 a 162	di cui:								
135	Incendi	2.356	2.136	2.316	1.996	724	599	593	531
136	Danneggiamenti seguiti da incendio	941	986	959	860	293	308	251	244
139, 160 a 162	Danneggiamenti colposi (b)	454	472	286	196	224	203	143	106
—	Ostruzioni stradali e ferroviarie (c)	55	61	47	51	45	51	38	37
140 a 157	Altri delitti contro l'incolumità pubblica (d)	624	611	601	625	445	411	432	421
158, 159	Produzione, vendita, acquisto, ecc. di stupefacenti (e)	539	822	1.184	757	536	820	1.180	752
277 a 279	Violenza, resistenza e oltraggio	7.627	7.354	7.507	7.571	7.586	7.292	7.443	7.506
367, 369 a 372	Altri delitti contro l'ordine pubblico (f)	169	184	211	224	134	112	112	132
368	Associazione per delinquere	788	892	1.056	1.082	770	878	1.032	1.062
137, 138	Altri	7.014	6.993	6.995	7.228	6.907	6.868	6.856	7.081
213 a 276	Altri delitti	2.245	2.932	4.787	7.233	2.196	2.880	4.703	7.097
280 a 366, 373	TOTALE	715.420	754.011	770.569	767.427	263.847	252.086	249.675	243.845

(*) Cfr. Avvertenze n. 4.

(**) Cfr. Avvertenze n. 6 per i singoli numeri d'ordine.

(a) I dati si riferiscono ai delitti rilevati nel momento della denuncia all'Autorità Giudiziaria da parte della P.S. e dei CC. e non comprendono quelli denunciati all'Autorità Giudiziaria da altri organi (Guardia di Finanza, altri pubblici ufficiali, ecc.) né da privati. Essi quindi non sono confrontabili con quelli dei delitti denunciati per i quali l'Autorità Giudiziaria ha iniziato l'azione penale. — (b) Delitto colposo di danno, incendio colposo, disastro colposo, ecc. — (c) L. 22 gennaio 1943 n. 66. — (d) Inondazione, frana, valanga, naufragio, disastro, attentato alla sicurezza dei trasporti, adulterazione e contraffazione di sostanze alimentari, ecc. — (e) D.L. 22 ottobre 1954 n. 1041 fino al 1975 e L. 22 dicembre 1975 n. 685 per gli anni successivi. — (f) Istigazione a delinquere e a disobbedire alle leggi, assistenza agli associati per delinquere, devastazione e saccheggio, pubblica intimidazione.

Tav. 114 — Delitti denunciati all'Autorità giudiziaria dalla Pubblica Sicurezza e dai Carabinieri, per mese e per regione

MESI REGIONI	DELITTI							di autori ignoti
	Contro la persona	Contro la famiglia, la moralità e il buon costume	Contro il patrimonio	Contro l'economia e la fede pubblica	Contro lo Stato, le altre istituzioni sociali e l'ordine pubblico	Altri delitti	TOTALE	
PER MESE								
Gennaio	9.930	1.010	51.288	1.165	1.501	647	65.541	45.714
Febbraio	9.234	1.051	48.532	1.328	1.697	649	62.491	42.721
Marzo	10.001	1.088	50.761	1.473	1.868	584	65.775	44.400
Aprile	9.556	921	48.227	1.282	1.704	535	62.525	42.668
Maggio	10.890	1.071	49.818	1.397	1.740	651	65.567	44.071
Giugno	10.456	1.013	45.627	998	1.650	706	60.450	40.639
Luglio	12.101	1.105	48.870	1.006	1.867	570	65.519	43.470
Agosto	11.601	1.060	47.162	906	1.742	500	63.000	42.103
Settembre	10.292	962	45.878	914	1.589	472	60.068	41.251
Ottobre	11.184	1.122	50.169	1.273	1.929	722	66.309	44.297
Novembre	10.098	967	50.205	1.258	1.723	608	64.059	44.720
Dicembre	9.841	956	50.887	1.349	1.600	580	65.213	45.520
ANNO	125.485	12.346	587.424	14.349	20.590	7.233	767.427	521.582
PER REGIONE								
Piemonte	9.086	947	44.467	1.541	1.153	617	57.831	39.175
Valle d'Aosta	185	45	1.361	111	73	75	1.870	1.076
Lombardia	11.699	1.122	105.001	1.619	1.908	731	122.080	96.255
Trentino-Alto Adige	1.904	121	12.082	200	355	131	14.793	10.714
<i>Bolzano-Bozen</i>	<i>1.019</i>	<i>61</i>	<i>8.413</i>	<i>122</i>	<i>212</i>	<i>69</i>	<i>9.895</i>	<i>7.535</i>
<i>Trento</i>	<i>885</i>	<i>60</i>	<i>3.669</i>	<i>78</i>	<i>143</i>	<i>63</i>	<i>4.898</i>	<i>3.129</i>
Veneto	8.961	528	38.799	1.693	979	249	51.119	36.129
Friuli-Venezia Giulia	3.064	180	9.848	349	440	83	13.964	8.504
Liguria	2.580	473	33.553	844	1.123	255	38.628	29.689
Emilia-Romagna	13.520	653	45.190	976	1.239	340	61.918	40.670
Toscana	14.605	832	43.948	1.647	1.043	539	62.614	39.590
Umbria	2.310	94	5.654	194	257	47	8.556	4.767
Marche	4.493	194	5.523	677	359	80	11.326	4.234
Lazio	4.730	633	62.504	544	1.622	500	70.533	57.734
Abruzzi	3.833	379	8.647	417	483	183	13.942	6.894
Molise	854	94	1.643	100	176	32	2.899	1.177
Campania	12.098	1.553	33.711	1.010	2.307	1.348	51.968	27.851
Puglia	13.227	1.739	49.406	934	1.897	449	67.652	43.769
Basilicata	1.637	188	2.614	137	366	53	4.995	1.827
Calabria	3.878	505	10.460	309	1.004	484	16.640	8.413
Sicilia	9.831	1.668	56.898	933	2.766	786	72.884	49.223
Sardegna	3.049	398	16.275	204	1.040	249	21.215	13.681
ITALIA	125.485	12.346	587.424	14.349	20.590	7.233	767.427	521.582

Tav. 115 — Delitti e persone denunciati all'Autorità giudiziaria dalla Pubblica Sicurezza e dai Carabinieri, per provincia

PROVINCE REGIONI	DELITTI		PERSONE			
	N	di autori noti	MF	F	Minori di 18 anni	
					MF	F
Torino	30.001	7.863	7.192	846	974	86
Vercelli	4.734	2.548	2.333	374	205	28
Novara	8.243	2.834	2.760	426	228	35
Cuneo	7.031	2.861	2.331	367	248	42
Asi	2.154	560	425	66	37	7
Alessandria	5.668	2.090	2.063	271	189	20
PIEMONTE	57.831	18.656	17.124	2.350	1.881	218
VALLE D'AOSTA	1.870	794	803	127	94	11
Varese	12.243	2.899	3.068	430	427	65
Como	10.511	2.075	2.213	273	211	16
Sondrio	2.118	1.190	1.143	113	132	8
Milano	59.559	8.500	9.532	1.163	1.193	94
Bergamo	10.756	2.789	2.806	348	364	50
Brescia	14.406	4.105	3.709	447	468	50
Pavia	7.063	1.961	1.897	218	163	36
Cremona	3.427	1.362	1.123	191	110	31
Mantova	1.918	984	954	121	178	23
LOMBARDIA	122.080	25.825	26.445	3.330	3.266	370
Bolzano-Bozen	8.895	2.310	2.331	330	411	88
Trento	4.698	1.769	1.287	161	219	24
TRENTINO-ALTO ADIGE	14.793	4.079	3.618	491	630	112
Verona	9.766	2.283	1.828	212	215	33
Vicenza	8.420	2.860	2.678	379	214	44
Belluno	1.750	1.037	726	120	81	9
Treviso	3.793	1.196	1.306	220	181	48
Venezia	12.266	2.613	2.467	403	372	43
Padova	11.285	3.292	3.414	518	290	49
Rovigo	2.840	1.709	1.485	222	162	27
VENETO	51.119	14.990	13.904	2.074	1.515	251
Pordenone	1.054	568	608	83	71	15
Udine	4.954	1.813	1.250	129	103	9
Gorizia	2.014	748	540	75	79	9
Trieste	5.942	2.333	1.893	256	199	12
FRIULI-VENEZIA GIULIA	13.964	5.460	4.291	543	452	45
Imperia	5.866	1.072	1.001	194	190	39
Savona	6.357	1.809	1.384	238	238	24
Genova	22.032	4.834	4.165	587	676	85
La Spezia	2.373	1.214	842	155	128	17
LIGURIA	36.628	8.929	7.392	1.174	1.230	165
Piacenza	4.623	1.584	1.232	171	105	14
Parma	2.842	1.497	1.425	195	153	24
Reggio nell'Emilia	2.885	1.107	898	100	81	15
Modena	5.682	1.961	1.248	191	168	28
Bologna	18.950	4.237	3.311	443	358	45
Ferrara	4.857	1.826	1.495	236	101	16
Ravenna	7.805	3.417	1.711	225	211	27
Forlì	14.304	5.419	2.866	386	237	42
EMILIA-ROMAGNA	61.918	21.048	14.186	1.947	1.402	211
Massa-Carrara	5.335	2.543	1.133	204	144	28
Lucca	6.313	3.060	1.710	260	161	23
Pistoia	8.116	2.717	1.262	186	117	22
Firenze	22.825	5.074	4.377	507	440	44
Livorno	7.739	3.034	1.150	226	113	28
Pisa	5.714	2.619	1.362	162	120	20
Arezzo	3.161	1.652	1.048	162	94	25
Siena	2.799	1.373	646	122	68	23
Grosseto	2.925	932	619	103	73	11
TOSCANA	62.814	23.024	13.327	1.964	1.330	224

Segue Tav. 115 — Delitti e persone denunciati all'Autorità giudiziaria dalla Pubblica Sicurezza e dai Carabinieri, per provincia

PROVINCE REGIONI	DELITTI		PERSONE			
	N	di autori noti	MF	F	Minori di 18 anni	
					MF	F
Perugia	6.256	3.024	1.896	344	251	78
Terni	2.300	765	690	127	60	8
UMBRIA	8.556	3.789	2.586	471	311	86
Pesaro e Urbino	2.561	1.509	1.054	148	91	3
Ancona	2.904	1.652	1.142	162	93	8
Macerata	2.527	1.847	808	117	78	6
Ascoli Piceno	3.334	2.084	1.455	237	107	13
MARCHE	11.326	7.092	4.460	664	369	32
Viterbo	1.742	860	896	103	83	12
Rieti	987	461	505	71	32	3
Roma	60.000	9.103	9.841	1.298	1.628	192
Latina	4.132	1.653	1.401	223	208	33
Frosinone	3.672	1.722	1.818	304	166	44
LAZIO	70.533	12.799	14.449	1.999	2.105	284
L'Aquila	3.957	2.316	2.120	336	233	12
Teramo	1.535	1.128	973	145	56	6
Pescara	5.727	1.942	1.884	282	286	29
Chieti	2.723	1.600	1.787	271	233	21
ABRUZZI	13.942	7.048	6.744	1.044	808	68
Isernia	894	493	493	74	55	13
Campobasso	2.205	1.229	1.347	207	127	6
MOLISE	2.899	1.722	1.840	281	182	19
Caserta	5.721	2.945	3.028	613	212	37
Benevento	3.548	2.369	2.357	385	212	36
Napoli	27.829	10.958	9.645	1.480	1.234	82
Avellino	2.157	1.575	1.538	353	118	31
Salerno	12.713	6.252	6.108	1.037	544	85
CAMPANIA	51.968	24.117	22.676	3.878	2.318	273
Foggia	14.943	5.282	5.462	756	667	42
Bari	27.477	9.000	9.319	1.328	1.275	99
Taranto	10.870	3.359	3.274	443	443	29
Brindisi	5.880	2.162	2.124	239	178	17
Lecce	8.482	4.070	3.945	460	340	12
PUGLIA	67.652	23.883	24.124	3.161	2.903	199
Potenza	2.634	1.457	1.468	229	135	9
Matera	2.381	1.711	1.874	290	116	8
BASILICATA	4.995	3.168	3.342	519	251	17
Cosenza	8.088	2.861	3.019	411	346	24
Catanzaro	7.015	3.812	3.943	567	367	21
Reggio di Calabria	3.537	1.654	1.779	177	153	18
CALABRIA	16.640	8.227	8.741	1.175	866	61
Trapani	4.583	1.294	862	107	94	2
Palermo	25.615	3.891	3.456	523	471	26
Messina	7.768	3.048	2.969	533	372	22
Agrigento	2.620	1.544	1.539	230	191	15
Caltanissetta	3.712	1.849	2.401	394	282	25
Enna	1.734	938	1.018	141	98	3
Catania	18.225	7.798	8.765	637	1.494	22
Ragusa	2.990	1.590	1.661	213	187	19
Siracusa	5.617	1.809	1.866	272	236	18
SICILIA	72.884	23.661	22.537	3.050	3.365	152
Sassari	4.437	1.141	1.363	169	231	16
Nuoro	2.461	1.017	1.042	107	86	6
Cagliari	2.526	1.254	1.431	156	132	16
Oristano	11.801	4.122	4.487	548	745	41
SARDEGNA	21.215	7.534	8.323	980	1.204	81
ITALIA	767.427	245.845	220.912	31.222	26.482	2.879

Tav. 116 — Delitti denunciati all'Autorità giudiziaria

dalla Pubblica Sicurezza e dai Carabinieri, per regione (a)

N. d'ordine (**)	DELITTI	PIEMONTE							VALLE D'AOSTA							LOMBARDIA							N. d'ordine (**)
		Totale				Capoluoghi			Totale				Capoluoghi			Totale				Capoluoghi			
		N.	di cui tentati	Autori		N.	Autori		N.	di cui tentati	Autori		N.	Autori		N.	di cui tentati	Autori		N.	Autori		
		noti	ignoti		noti	ignoti			noti	ignoti		noti	ignoti			noti	ignoti		noti	ignoti			
1 a 47	Contro la persona	9.086	93	8.705	381	3.030	2.860	170	185	3	183	2	118	117	1	11.699	110	11.240	459	1.953	1.686	267	1 a 47
	di cui:																						
	Omicidi a scopo di rapina	30	16	26	4	18	16	2	1	—	1	—	—	—	—	23	15	13	10	14	6	8	2, 3
2, 3	Omicidi per vendetta	21	13	18	3	15	12	3	—	—	—	—	—	—	—	9	8	6	1	4	4	—	
	Omicidi per camorra o mafia	2	1	1	1	2	1	1	1	1	—	1	—	—	—	1	1	—	1	—	—	—	
6, 7	Altri omicidi volontari	72	43	61	11	32	28	4	6	2	6	—	4	4	—	123	72	96	23	68	47	21	
8	Omicidi preterintenzionali	2	—	2	—	1	1	—	—	—	—	—	—	—	—	8	—	6	—	—	—	—	6, 7
10	Omicidi per cuore e passionali	15	9	15	—	8	8	—	—	—	—	—	—	—	—	18	8	18	—	4	4	—	
	Omicidi colposi in genere	20	—	19	1	4	4	—	—	—	—	—	—	—	—	42	—	42	—	9	9	—	10
	Omicidi colposi da incidente stradale	448	—	440	8	161	160	1	6	—	6	—	2	2	—	660	—	658	2	32	32	—	
12, 13, 15	Lesioni volontarie gravissime e gravi	212	—	201	11	46	42	4	11	—	11	—	4	4	—	437	—	423	14	136	128	10	
	Lesioni volontarie lievissime e lievi	1.507	—	1.373	134	494	399	94	51	—	51	—	33	33	—	1.591	—	1.469	122	353	259	94	
16, 17	Lesioni colpose gravissime e gravi	869	—	861	8	299	299	—	11	—	11	—	1	1	—	1.359	—	1.343	16	71	70	1	
	Lesioni colpose lievissime e lievi	4.113	—	4.042	71	1.454	1.440	14	45	—	45	—	36	36	—	4.936	—	4.896	40	471	460	11	
18 a 47	Altri	1.775	11	1.646	129	506	459	47	53	—	52	1	38	37	1	2.494	0	2.266	228	791	630	131	
48 a 89	Contro la famiglia, la moralità e il buon costume	947	15	920	27	372	360	12	45	—	45	—	38	38	—	1.122	19	1.066	56	474	441	33	48 a 89
90 a 118	Contro il patrimonio	44.487	1.237	5.992	38.495	23.896	2.617	21.279	1.381	36	318	1.063	960	204	756	105.001	4.064	9.817	95.384	60.494	4.238	56.236	90 a 118
	di cui:																						
	Furti in gioiellerie, negozi e esercizi pubblici	1.954	116	516	1.438	1.030	275	755	144	5	43	101	100	32	67	3.596	319	896	2.600	1.694	556	1.139	93
	Furti in appartamenti e studi professionali	7.420	250	666	6.754	3.273	207	3.695	168	3	36	132	97	7	90	9.834	583	787	9.047	3.304	195	3.109	
	Furti di opere d'arte e materiale archeologico	67	2	9	58	7	1	6	5	—	5	—	—	—	—	59	3	8	51	4	—	4	
	Furti di materiale esplosivo e di armi	50	2	11	39	5	2	3	1	—	—	1	—	—	—	97	—	22	75	13	5	8	
	Furti in banca, in agenzie varie e uffici pubblici	389	30	63	326	170	20	150	24	2	3	21	11	1	10	737	54	79	658	287	19	268	
	Scippi	500	1	55	445	397	38	359	—	—	—	—	—	—	—	1.390	23	85	1.305	1.012	55	957	
	Borseggi e taccheggi	981	3	67	914	837	35	802	—	—	—	—	—	—	—	4.512	26	189	4.323	4.314	170	4.144	
90 a 93	Altri furti	29.654	599	2.383	27.271	16.695	1.163	15.532	881	12	111	770	636	71	565	79.614	2.732	4.309	75.305	47.574	2.016	45.558	
	Rapine in banca	124	12	45	79	20	10	10	—	—	—	—	—	—	—	187	17	42	145	56	15	41	
	Rapine in uffici postali e uffici pubblici	115	5	34	81	46	18	28	—	—	—	—	—	—	—	137	8	42	88	48	9	39	
94, 95	Rapine in negozi, gioiellerie e uffici privati	133	13	49	84	86	28	58	2	—	2	—	2	2	—	271	17	83	188	170	49	121	
	Altre rapine	454	32	167	287	308	100	208	5	1	5	—	4	4	—	679	60	223	456	456	121	335	
96	Estorsioni	184	121	108	76	63	42	21	3	3	2	1	1	1	—	212	147	120	92	72	43	29	
97	Sequestri di persona a fine di estorsione	15	2	12	3	—	7	2	—	—	—	—	—	—	—	22	5	9	13	14	4	10	
	Danneggiamenti con esplosivi	—	—	—	—	—	16	—	—	—	—	—	—	—	—	16	—	1	15	13	—	13	
98 a 109	Altri danneggiamenti con violenza su cose	699	5	321	378	217	77	140	50	—	29	21	35	22	13	1.248	1	483	765	432	96	336	
110	Truffe	1.080	41	841	239	458	324	134	54	10	44	10	43	33	10	1.216	88	978	240	520	399	121	
111	Appropriazioni indebite	147	1	137	10	59	57	2	10	—	9	1	6	5	1	152	—	146	6	55	52	3	
112 a 118	Altri	521	2	508	13	216	213	3	34	—	34	—	25	25	—	1.020	1	1.015	5	456	454	2	
119 a 134 163 a 212	Contro l'economia e la fede pubblica	1.541	5	1.432	109	606	559	47	111	—	104	7	61	55	6	1.619	18	1.523	96	645	624	21	119 a 134 163 a 212
135 a 162 213 a 373	Contro lo Stato, le altre istituzioni sociali, l'ordine e l'incolumità pubblici	1.153	3	1.005	148	375	327	48	73	—	69	4	41	41	—	1.908	10	1.657	251	860	788	72	135 a 162 213 a 373
	di cui:																						
	Incendi	136	—	47	89	42	8	34	3	—	2	1	1	1	—	200	—	39	161	65	6	60	
	Danneggiamenti seguiti da incendio	34	1	17	17	7	4	3	2	—	—	2	—	—	—	44	—	7	37	4	1	3	
139, 160 a 162	Danneggiamenti colposi (b)	10	—	8	2	1	—	—	—	—	—	—	—	—	—	7	—	5	2	—	—	—	
	Ostruzioni stradali e ferroviarie (c)	1	—	1	—	—	—	—	—	—	—	—	—	—	—	2	—	2	—	1	1	—	
140 a 157 158, 159	Altri delitti contro l'incolumità pubblica (d)	46	—	28	18	12	6	6	—	—	—	—	—	—	—	50	2	32	18	5	4	1	
	Produzione, vendita, acquisto, ecc. di stupefacenti (e)	39	1	39	—	23	23	—	1	—	1	—	—	—	—	165	1	164	1	131	130	1	
277 a 279 367, 369 a 372 368	Violenza, resistenza e oltraggio	344	—	340	4	118	118	—	44	—	44	—	35	35	—	885	—	879	6	492	460	2	
	Altri delitti contro l'ordine pubblico (f)	15	—	11	4	4	3	1	2	—	1	1	—	—	—	23	2	15	13	3	3	—	
	Associazione per delinquere	84	—	82	2	19	18	1	8	—	8	—	—	—	—	100	—	100	—	25	25	—	
137, 138 213 a 276 280 a 366 373	Altri	444	1	433	11	149	146	3	13	—	13	—	5	5	—	427	5	414	13	163	150	5	
—	Altri delitti	617	—	602	15	222	221	1	75	—	75	—	55	55	—	731	—	722	9	295	294	1	
	TOTALE	57.831	1.353	18.656	39.175	28.501	6.944	21.557	1.870	39	794	1.076	1.273	510	763	122.080	1.221	25.825	96.255	64.721	8.091	56.630	

(**), (a), (b), (c), (d), (e), (f) Cfr. corrispondenti note a pagina 228.

Segue Tav. 116 - Delitti denunciati all'Autorità giudiziaria

dalla Pubblica Sicurezza e dai Carabinieri, per regione (a)

N. d'ordine (**)	DELITTI	VENETO							N. d'ordine (**)
		Totale			Capoluoghi				
		N.	di cui tentati	Autori		N.	Autori		
noti	ignoti			noti	ignoti				
1 a 47	Contro la persona	8.961	42	8.559	402	1.796	1.707	89	
	di cui:								
2, 3	Omicidi a scopo di rapina	7	3	4	3	1	1		
	Omicidi per vendetta	7	6	5	2	1	1		
6, 7	Omicidi per camorra o mafia	30	21	29	1	10	9	1	
8	Altri omicidi volontari	1	1	1	1	1	1		
10	Omicidi preterintenzionali	4	3	4	1	1	1		
12, 13, 15	Omicidi per onore e passionali	23	23	23	4	4	4		
16, 17	Omicidi colposi in genere	608	604	604	4	94	94		
1, 4, 5, 9, 11, 14, 18 a 47	Omicidi colposi da incidente stradale	202	197	197	5	41	38	3	
	Lesioni volontarie gravissime e gravi	1.349	1.219	1.219	130	346	314	32	
	Lesioni volontarie lievissime e lievi	1.226	1.215	1.215	11	223	220	3	
	Lesioni colpose gravissime e gravi	4.065	3.931	3.931	134	665	660	5	
	Lesioni colpose lievissime e lievi	1.439	9	1.328	111	410	365	45	
48 a 89	Contro la famiglia, la moralità e il buon costume	528	6	498	30	212	194	18	
90 a 118	Contro il patrimonio	38.799	1.253	4.210	34.589	20.750	1.767	18.983	
	di cui:								
93	Furti in gioiellerie, negozi e esercizi pubblici	2.046	158	434	1.614	869	184	685	
	Furti in appartamenti e studi professionali	5.751	336	461	5.290	2.480	146	2.334	
	Furti di opere d'arte e materiale archeologico	36	1	5	33	6	5		
	Furti di materiale esplosivo e di armi	41	1	5	36	2	2		
	Furti in banca, in agenzie varie e uffici pubblici	358	27	59	299	159	20	139	
	Scippi	574	9	39	535	421	22	399	
	Borseggi e racheggi	1.425	18	92	1.333	1.291	83	1.208	
90 a 93	Altri furti	25.602	561	1.523	24.079	14.002	596	13.406	
94, 95	Rapine in banca	118	12	41	77	20	8	12	
	Rapine in uffici postali e uffici pubblici	41	1	6	35	8	8		
	Rapine in negozi, gioiellerie e uffici privati	85	13	20	65	23	10	13	
	Altre rapine	192	31	79	113	99	44	55	
96	Estorsioni	95	50	46	49	33	15	18	
97	Sequestri di persona a fine di estorsione	5	2	4	1	2	2		
98 a 109	Danneggiamenti con esplosivi	653	6	267	386	221	66	155	
110	Altri danneggiamenti con violenza su cose	998	26	586	412	618	290	328	
111	Truffe	170	1	125	45	88	49	39	
112 a 118	Appropriazioni indebite	605	1	418	187	408	231	177	
119 a 134, 163 a 212	Contro l'economia e la fede pubblica	1.603	4	670	933	1.203	366	837	
135 a 162, 213 a 373	Contro lo Stato, le altre istituzioni sociali, l'ordine e l'incolumità pubblici	979	10	811	168	373	325	48	
	di cui:								
135	Incendi	131	6	32	99	27	6	21	
136	Danneggiamenti seguiti da incendio	22	8	14	4	3	1		
139, 160 a 162	Danneggiamenti colposi (b)	2	1	1	1	1	1		
	Ostruzioni stradali e ferroviarie (c)	4	3	1	1	1	1		
140 a 157	Altri delitti contro l'incolumità pubblica (d)	52	23	29	18	2	16		
158, 159	Produzione, vendita, acquisto, ecc. di stupefacenti (e)	59	58	1	38	38	38		
277 a 279	Violenza, resistenza e oltraggio	391	384	7	198	164	4		
367, 369 a 372	Altri delitti contro l'ordine pubblico (f)	18	12	6	3	3	3		
368	Associazione per delinquere	32	30	2	9	8	1		
137, 138, 213 a 276, 280 a 366, 373	Altri	268	4	260	8	86	81	5	
	Altri delitti	249	—	242	7	43	41	2	
	TOTALE	51.119	1.315	14.990	36.129	24.377	4.400	19.977	

N. d'ordine (**)	DELITTI	FRIULI-VENEZIA GIULIA							LIGURIA							N. d'ordine (**)
		Totale			Capoluoghi				Totale			Capoluoghi				
		N.	di cui tentati	Autori		N.	Autori		N.	di cui tentati	Autori		N.	di cui tentati	Autori	
noti	ignoti			noti	ignoti		noti	ignoti			noti	ignoti				
1 a 47	Contro la persona	3.064	9	2.951	113	1.616	1.553	63	2.580	66	2.446	134	1.056	970	86	1 a 47
	di cui:															
2, 3	Omicidi a scopo di rapina	2	2	1	1	1	1	—	6	3	3	3	4	1	3	
	Omicidi per vendetta	1	1	1	—	—	—	—	16	13	15	1	8	8	—	2, 3
6, 7	Omicidi per camorra o mafia	7	4	7	—	4	4	—	2	2	2	—	1	1	—	
8	Altri omicidi volontari	2	2	2	—	1	1	—	56	36	55	1	34	34	—	6, 7
10	Omicidi preterintenzionali	4	4	4	—	—	—	—	8	6	7	1	4	4	—	8
12, 13, 15	Omicidi per onore e passionali	150	146	146	4	33	31	2	4	4	4	—	4	4	—	10
16, 17	Omicidi colposi in genere	53	49	49	4	24	20	4	65	—	64	1	4	4	—	
1, 4, 5, 9, 11, 14, 18 a 47	Omicidi colposi da incidente stradale	501	477	477	24	300	296	14	89	—	84	5	42	40	2	12, 13, 15
	Lesioni volontarie gravissime e gravi	261	258	258	3	85	83	2	715	—	667	48	488	450	38	
	Lesioni volontarie lievissime e lievi	1.613	1.569	1.569	44	903	875	28	145	—	144	1	22	22	—	16, 17
	Lesioni colpose gravissime e gravi	470	2	437	33	265	252	13	814	—	793	21	185	170	15	1, 4, 5, 9, 11, 14, 18 a 47
	Lesioni colpose lievissime e lievi	180	3	173	7	91	89	2	660	5	608	52	263	235	28	
48 a 89	Contro la famiglia, la moralità e il buon costume	180	3	173	7	91	89	2	473	7	453	20	266	250	16	48 a 89
90 a 118	Contro il patrimonio	9.848	359	1.545	8.303	6.649	996	5.653	33.353	1.159	3.958	29.395	19.263	2.256	17.007	90 a 118
	di cui:															
93	Furti in gioiellerie, negozi e esercizi pubblici	536	49	167	369	316	113	203	1.874	101	583	1.291	1.001	353	648	
	Furti in appartamenti e studi professionali	1.041	60	129	912	513	63	450	4.441	287	365	4.056	1.970	187	1.783	
	Furti di opere d'arte e materiale archeologico	5	—	2	3	3	1	2	16	1	4	12	10	2	8	
	Furti di materiale esplosivo e di armi	21	1	6	15	3	1	2	32	1	6	26	9	2	7	
	Furti in banca, in agenzie varie e uffici pubblici	110	10	14	96	57	5	52	273	13	19	254	213	15	198	
	Scippi	30	—	3	27	21	3	16	792	16	101	691	346	49	297	
	Borseggi e racheggi	323	30	111	212	305	111	194	1.781	22	95	1.686	1.234	71	1.163	
90 a 93	Altri furti	7.023	176	637	6.386	4.934	376	4.558	22.307	615	1.530	20.768	13.376	842	12.534	90 a 93
94, 95	Rapine in banca	17	—	3	14	6	—	6	37	3	11	26	17	5	12	
	Rapine in uffici postali e uffici pubblici	6	—	3	3	4	1	3	13	—	6	7	6	3	3	
	Rapine in negozi, gioiellerie e uffici privati	10	2	10	—	6	6	—	37	6	14	23	22	9	13	
	Altre rapine	58	6	45	13	40	31	9	287	23	146	141	234	119	115	
96	Estorsioni	23	15	11	12	15	8	7	58	32	41	17	31	24	7	96
97	Sequestri di persona a fine di estorsione	1	1	1	—	1	1	—	3	—	2	1	2	1	1	97
98 a 109	Danneggiamenti con esplosivi	309	1	114	194	191	71	120	427	4	155	272	218	77	141	98 a 109
110	Altri danneggiamenti con violenza su cose	182	8	143	39	131	106	25	466	36	361	105	237	174	63	110
111	Truffe	40	—	40	—	33	33	—	87	—	85	2	48	46	2	111
112 a 118	Appropriazioni indebite	114	—	106	8	70	66	4	421	—	405	16	289	277	12	112 a 118
119 a 134, 163 a 212	Contro l'economia e la fede pubblica	349	2	338	11	247	244	3	844	12	793	51	498	468	30	119 a 134, 163 a 212
135 a 162, 213 a 373	Contro lo Stato, le altre istituzioni sociali, l'ordine e l'incolumità pubblici	440	5	376	64	243	233	10	1.123	6	1.024	99	782	747	35	135 a 162, 213 a 373
	di cui:															
135	Incendi	37	2	13	24	11	4	7	65	—	16	49	28	8	20	135
136	Danneggiamenti seguiti da incendio	5	—	2	3	3	1	2	30	1	14	16	12	8	4	136
139, 160 a 162	Danneggiamenti colposi (b)	1	—	1	—	—	—	—	—	—	—	—	—	—	—	139, 160 a 162
	Ostruzioni stradali e ferroviarie (c)	2	—	1	1	1	—	1	4	—	2	2	1	—	1	
140 a 157	Altri delitti contro l'incolumità pubblica (d)	17	2	8	9	2	2	—	32	2	11	21	9	2	7	140 a 157
158, 159	Produzione, vendita, acquisto, ecc. di stupefacenti (e)	12	—	12	—	8	8	—	134	—	132	2	117	117	—	158, 159
277 a 279	Violenza, resistenza e oltraggio	244	—	237	7	164	164	—	571	1	568	3	470	470	—	277 a 279
367, 369 a 372	Altri delitti contro l'ordine pubblico (f)	4	—	1	3	1	1	—	3	—	3	—				

Segue Tav. 116 - Delitti denunciati all'Autorità giudiziaria

dalla Pubblica Sicurezza e dai Carabinieri, per regione (a)

N. d'ordine (**)	DELITTI	EMILIA - ROMAGNA						
		Totale			Capoluoghi			
		N.	di cui tentati	Autori		N.	Autori	
		noti	ignoti		noti	ignoti		
1 a 47	Contro la persona	13.520	40	13.188	332	3.394	3.289	105
	di cui:							
	Omicidi a scopo di rapina	9	6	9	---	4	4	---
2, 3	Omicidi per vendetta	8	4	8	---	4	4	---
	Omicidi per camorra o mafia	---	---	---	---	---	---	---
6, 7	Altri omicidi volontari	27	19	27	---	14	14	---
8	Omicidi preterintenzionali	1	---	1	---	---	---	---
10	Omicidi per onore e passionali	7	2	7	---	4	4	---
	Omicidi colposi in genere	38	---	38	---	4	4	---
	Omicidi colposi da incidente stradale	654	---	640	14	191	187	4
12, 13, 15	Lesioni volontarie gravissime e gravi	102	---	99	3	26	24	2
	Lesioni volontarie lievissime e lievi	1.136	---	1.091	45	486	469	17
16, 17	Lesioni colpose gravissime e gravi	1.575	---	1.559	16	374	366	8
1, 4, 5, 9, 11, 14, 18 a 47	Lesioni colpose lievissime e lievi	8.586	---	8.442	144	1.829	1.794	35
	Altri	1.377	9	1.267	110	458	419	39
48 a 89	Contro la famiglia, la moralità e il buon costume	653	14	640	13	334	328	6
90 a 118	Contro il patrimonio	45.190	1.815	5.066	40.124	23.642	2.376	21.266
	di cui:							
	Furti in gioiellerie, negozi e esercizi pubblici	2.493	152	442	2.051	909	238	671
	Furti in appartamenti e studi professionali	5.429	360	490	4.939	1.947	166	1.781
93	Furti di opere d'arte e materiale archeologico	43	1	8	40	12	1	11
	Furti di materiale esplosivo e di armi	49	2	5	44	7	---	7
	Furti in banca, in agenzie varie e uffici pubblici	406	39	67	410	236	44	192
	Scippi	211	2	19	192	61	7	54
	Borseggi e taccheggi	1.601	9	88	1.513	812	65	747
90 a 93	Altri furti	31.937	1.069	1.982	29.955	16.413	978	17.435
	Rapine in banca	138	4	68	70	64	32	32
94, 95	Rapine in uffici postali e uffici pubblici	12	1	8	4	5	---	---
	Rapine in negozi, gioiellerie e uffici privati	37	4	19	18	20	11	9
	Altre rapine	130	10	64	66	60	38	22
96	Estorsioni	112	74	53	59	38	24	14
97	Sequestri di persona a fine di estorsione	7	---	5	2	3	2	1
	Danneggiamenti con esplosivi	---	---	---	---	---	---	---
98 a 109	Altri danneggiamenti con violenza su cose	758	6	291	465	232	86	146
110	Truffe	1.140	79	863	277	520	383	137
111	Appropriazioni indebite	175	1	169	6	75	73	2
112 a 118	Altri	429	2	425	4	228	224	4
119 a 134 } 163 a 212 }	Contro l'economia e la fede pubblica	976	20	824	152	415	376	39
135 a 162 } 213 a 373 }	Contro lo Stato, le altre istituzioni sociali, l'ordine e l'incolumità pubblici	1.239	13	1.011	228	563	505	58
	di cui:							
	Incendi	170	2	50	120	41	11	30
	Danneggiamenti seguiti da incendio	67	---	23	44	21	4	17
139, 160 a 162	Danneggiamenti colposi (b)	17	---	8	9	2	1	1
	Ostruzioni stradali e ferroviarie (c)	---	---	---	---	---	---	---
140 a 157 } 158, 159 }	Altri delitti contro l'incolumità pubblica (d)	31	3	21	10	7	4	3
	Produzione, vendita, acquisto, ecc. di stupefacenti (e)	59	1	59	---	37	37	---
277 a 279 } 367, 369 a 372 }	Violenza, resistenza e oltraggio	484	---	479	5	284	283	1
	Altri delitti contro l'ordine pubblico (f)	31	4	4	27	6	2	4
	Associazione per delinquere	40	---	40	---	16	16	---
137, 138 } 213 a 276 } 280 a 366 } 373 }	Altri	340	3	327	13	149	147	2
	Altri delitti	340	---	319	21	128	119	9
	TOTALE	61.918	1.902	21.048	40.870	8.476	6.993	21.483

N. d'ordine (**)	DELITTI	TOSCANA							UMBRIA						
		Totale			Capoluoghi				Totale			Capoluoghi			
		N.	di cui tentati	Autori		N.	Autori		N.	di cui tentati	Autori		N.	Autori	
		noti	ignoti		noti	ignoti			noti	ignoti		noti	ignoti		
1 a 47	Contro la persona	14.605	36	14.235	370	4.987	4.805	182	2.310	5	2.250	60	591	576	15
	di cui:														
	Omicidi a scopo di rapina	8	3	8	---	2	2	---	3	2	3	---	1	1	---
2, 3	Omicidi per vendetta	1	---	1	---	---	---	---	---	---	---	---	---	---	---
	Omicidi per camorra o mafia	---	---	---	---	---	---	---	---	---	---	---	---	---	---
6, 7	Altri omicidi volontari	40	26	37	3	19	18	1	4	1	4	---	2	2	---
8	Omicidi preterintenzionali	7	5	7	---	2	2	---	2	1	2	---	1	1	---
10	Omicidi per onore e passionali	28	---	27	1	4	3	1	15	---	15	---	1	1	---
	Omicidi colposi in genere	352	---	344	8	60	60	---	85	---	85	---	23	23	---
	Omicidi colposi da incidente stradale	128	---	125	3	35	31	2	37	---	36	1	3	2	---
12, 13, 15	Lesioni volontarie gravissime e gravi	1.342	---	1.273	64	519	474	45	244	---	239	5	37	37	---
	Lesioni volontarie lievissime e lievi	2.174	---	2.155	19	513	510	3	152	---	152	---	17	17	---
16, 17	Lesioni colpose gravissime e gravi	8.452	---	8.309	143	3.235	3.160	75	1.372	---	1.347	25	415	407	8
1, 4, 5, 9, 11, 14, 18 a 47	Lesioni colpose lievissime e lievi	2.073	2	1.944	129	580	525	55	396	1	367	29	91	85	6
	Altri	832	12	796	36	339	317	22	94	2	93	1	21	20	1
48 a 89	Contro la famiglia, la moralità e il buon costume	832	12	796	36	339	317	22	94	2	93	1	21	20	1
90 a 118	Contro il patrimonio	43.948	1.195	5.134	38.814	21.534	1.891	19.643	5.654	263	1.030	4.624	3.560	480	3.080
	di cui:														
	Furti in gioiellerie, negozi e esercizi pubblici	2.508	163	493	2.015	1.077	240	837	414	26	119	295	226	80	146
	Furti in appartamenti e studi professionali	6.332	376	458	5.874	2.372	148	2.224	1.080	58	178	902	610	58	552
93	Furti di opere d'arte e materiale archeologico	51	1	7	44	13	1	12	7	---	7	---	---	---	---
	Furti di materiale esplosivo e di armi	71	1	15	56	14	2	12	15	---	5	10	2	---	
	Furti in banca, in agenzie varie e uffici pubblici	469	26	37	432	211	17	194	76	9	11	65	43	7	36
	Scippi	735	13	76	659	596	51	545	15	1	5	10	11	5	6
	Borseggi e taccheggi	1.959	7	93	1.866	1.735	84	1.651	46	---	1	45	31	---	31
90 a 93	Altri furti	28.314	492	1.981	26.333	14.405	662	18	3.479	145	3.135	2.451	204	2.247	90 a 93
	Rapine in banca	86	3	18	68	28	10	13.743	3	---	2	2	---	2	
94, 95	Rapine in uffici postali e uffici pubblici	22	---	4	18	12	1	11	1	---	1	1	---	1	
	Rapine in negozi, gioiellerie e uffici privati	52	5	29	23	44	27	17	6	1	3	3	4	2	
	Altre rapine	168	21	66	102	103	40	63	23	5	12	11	7	4	
96	Estorsioni	82	50	35	47	30	18	12	10	7	5	5	6	3	
97	Sequestri di persona a fine di estorsione	3	---	2	1	1	---	---	---	---	---	---	---	---	
	Danneggiamenti con esplosivi	---	---	---	---	---	---	---	---	---	---	---	---	---	---
98 a 109	Altri danneggiamenti con violenza su cose	1.285	1	515	770	257	84	173	231	2	134	97	46	19	27
110	Truffe	1.328	30	831	497	422	295	127	155	9	132	23	75	62	13
111	Appropriazioni indebite	126	---	123	3	55	53	3	41	---	39	2	20	18	2
112 a 118	Altri	357	1	351	6	153	157	1	52	---	40	12	25	17	8
119 a 134 } 163 a 212 }	Contro l'economia e la fede pubblica	1.647	5	1.512	135	586	560	26	194	2	169	25	74	62	12
135 a 162 } 213 a 373 }	Contro lo Stato, le altre istituzioni sociali, l'ordine e l'incolumità pubblici	1.043	4	815	228	397	336	61	257	---	202	55	59	53	6
	di cui:														
	Incendi	197	---	62	135	43	9	34	36	---	5	31	3	---	3
	Danneggiamenti seguiti da incendio	58	---	21	37	15	6	9	10	---	2	8	2	1	1
139, 160 a 162	Danneggiamenti colposi (b)	36	---	21	15	8	---	8	4	---	3	1	---	---	---
	Ostruzioni stradali e ferroviarie (c)	7	---	6	1	1	1	---	---	---	---	---	---	---	---
140 a 157 } 158, 159 }	Altri delitti contro l'incolumità pubblica (d)	32	1	19	13	11	6	5	29	---	27	2	5	4	1
	Produzione, vendita, acquisto, ecc. di stupefacenti (e)	63	1	63	---	31	31	---	7	---	7	---	4	4	---
277 a 279 } 367, 369 a 372 }	Violenza, resistenza e oltraggio	316	---	313	3	147	147	---	59	---	56	3	16	16	---
	Altri delitti contro l'ordine pubblico (f)	23	2	11	12	3	2	1	4	---	4	---	1	1	---
	Associazione per delinquere	49	---	49	---	29	29	---	8	---	8	---	5	5	---
137, 138 } 213 a 276 } 280 a 366 } 373 }	Altri	262	---	250	12	169	165	4	100	---	90	10	23	22	1
	Altri delitti	539	6	532	7	357	354	3	47	---	45	2	11	11	---
	TOTALE	62.614	1.258	23.024	39.590	28.200	8.263	19.							

Segue Tav. 116 - Delitti denunciati all'Autorità giudiziaria

dalla Pubblica Sicurezza e dai Carabinieri, per regione (a)

N. d'ordine (**)	DELITTI	MARCHE							LAZIO							ABRUZZI							N. d'ordine (**)
		Totale			Capoluoghi				Totale			Capoluoghi				Totale			Capoluoghi				
		N.	di cui tentati	Autori noti	Autori ignoti	N.	noti	ignoti	N.	di cui tentati	Autori noti	Autori ignoti	N.	di cui tentati	Autori noti	Autori ignoti	N.	di cui tentati	Autori noti	Autori ignoti	N.	noti	
1 a 47	Contro la persona	4.493	13	4.414	79	934	919	15	4.730	83	4.554	176	2.090	2.001	89	3.833	11	3.724	109	826	798	28	1 a 47
2, 3	di cui:																						2, 3
6, 7	Omicidi a scopo di rapina	3	1	3	---	---	---	---	21	13	19	2	16	15	1	3	1	3	---	---	---	---	6, 7
8	Omicidi per vendetta	1	---	1	---	1	1	---	7	4	6	1	3	2	1	1	1	1	---	---	---	---	8
10	Omicidi per camorra o mafia	---	---	---	---	---	---	---	1	---	---	---	1	---	---	---	---	---	---	---	---	---	10
12, 13, 15	Altri omicidi volontari	14	7	14	---	4	4	---	88	55	76	12	52	43	9	13	7	13	---	4	4	---	12, 13, 15
16, 17	Omicidi preterintenzionali	---	---	---	---	---	---	---	3	---	3	---	2	2	---	---	---	---	---	---	---	---	16, 17
1, 4, 5, 9, 11, 14, 18 a 47	Omicidi per onore e passionali	2	2	2	---	1	1	---	6	5	6	---	2	2	---	---	---	---	---	---	---	---	1, 4, 5, 9, 11, 14, 18 a 47
48 a 89	Omicidi colposi in genere	17	---	16	1	---	---	---	18	---	18	---	2	2	---	---	---	---	---	---	---	---	48 a 89
90 a 118	Omicidi colposi da incidente stradale	191	---	186	5	36	36	---	414	---	412	2	232	231	1	96	---	92	4	26	23	3	90 a 118
	Lesioni volontarie gravissime e gravi	50	---	49	1	4	4	---	141	---	129	12	63	57	6	61	---	59	2	19	18	1	
	Lesioni volontarie lievissime e lievi	455	---	443	12	58	57	1	682	---	647	35	258	239	19	549	---	524	25	83	76	7	
	Lesioni colpose gravissime e gravi	320	---	310	10	50	48	2	647	---	640	7	431	427	4	239	---	239	9	44	44	---	
	Lesioni colpose lievissime e lievi	2.869	---	2.850	19	641	640	1	1.180	---	1.160	20	430	423	7	1.813	---	1.771	42	464	450	6	
	Altri	571	3	540	31	139	128	11	1.522	6	1.438	84	598	558	40	1.038	2	1.011	27	182	171	11	
48 a 89	Contro la famiglia, la moralità e il buon costume	194	4	189	5	35	33	2	633	9	621	12	305	295	10	379	13	378	1	108	107	1	48 a 89
90 a 118	Contro il patrimonio	5.523	135	1.521	4.002	2.011	448	1.563	62.504	1.648	5.144	57.360	50.139	3.508	46.831	8.647	271	1.925	6.722	5.241	747	4.494	90 a 118
	di cui:																						
93	Furti in gioiellerie, negozi e esercizi pubblici	502	16	160	342	157	57	100	2.062	115	536	1.527	1.506	438	1.068	510	19	229	281	268	119	149	
	Furti in appartamenti e studi professionali	776	26	151	625	217	26	191	8.370	303	481	7.889	6.373	300	6.075	742	51	167	575	307	46	261	
	Furti di opere d'arte e materiale archeologico	18	1	3	15	1	---	---	42	2	11	31	14	1	13	1	---	13	3	---	---	3	
	Furti di materiale esplosivo e di armi	16	---	5	13	3	1	2	93	1	12	81	26	4	25	21	---	3	18	1	---	1	
	Furti in banca, in agenzie varie e uffici pubblici	139	9	14	125	73	5	68	359	19	41	318	238	30	208	140	24	24	116	82	5	77	
	Scippi	17	---	3	14	9	1	8	3.581	49	182	3.399	3.443	165	3.278	32	3	11	21	26	9	17	
	Borseggi e taccheggi	135	1	10	125	125	5	120	1.933	31	241	1.692	1.828	227	1.601	139	---	15	124	99	11	88	
90 a 93	Altri furti	3.041	30	516	2.525	1.175	153	1.022	43.483	931	2.054	41.429	35.150	1.431	33.719	5.953	117	647	5.306	4.055	264	3.791	90 a 93
	Rapine in banca	22	---	8	14	6	1	5	42	5	11	31	32	10	22	3	1	1	2	---	---	---	
	Rapine in uffici postali e uffici pubblici	2	---	1	1	1	---	---	56	7	18	38	38	15	23	2	---	1	1	---	---	---	
94, 95	Rapine in negozi, gioiellerie e uffici privati	8	1	3	5	3	---	---	151	16	45	106	126	38	88	4	2	3	1	2	2	2	94, 95
	Altre rapine	30	5	18	12	10	6	4	341	30	110	231	281	84	197	25	3	19	6	12	9	3	
96	Estorsioni	22	17	13	9	7	4	3	141	74	96	45	74	52	22	38	27	18	20	17	8	9	
97	Sequestri di persona a fine di estorsione	1	1	1	---	---	---	---	11	4	4	7	8	3	5	2	---	2	---	1	---	---	96
	Danneggiamenti con esplosivi	1	---	---	---	---	---	---	3	---	---	---	---	---	---	---	---	---	---	---	---	---	97
98 a 109	Altri danneggiamenti con violenza su cose	264	---	164	100	35	20	15	749	10	382	367	236	90	146	514	3	330	184	115	48	67	98 a 109
110	Truffe	340	25	267	73	107	84	23	538	45	363	155	365	234	132	296	19	245	51	142	116	26	110
111	Appropriazioni indebitate	74	---	72	2	23	22	1	113	1	111	2	59	58	1	86	---	84	2	33	32	1	111
112 a 118	Altri	113	1	112	1	59	59	---	436	3	427	9	336	328	8	127	1	126	1	77	76	1	112 a 118
119 a 134, 163 a 212	Contro l'economia e la fede pubblica	677	3	568	109	287	244	43	544	7	511	33	359	350	9	417	8	404	13	192	191	1	119 a 134, 163 a 212
135 a 162, 213 a 373	Contro lo Stato, le altre istituzioni sociali, l'ordine e l'incolumità pubblici	359	2	320	39	69	64	5	1.622	8	1.498	124	991	958	33	483	6	435	48	161	153	8	135 a 162, 213 a 373
	di cui:																						
135	Incendi	27	1	9	18	1	---	1	91	4	26	65	34	14	20	35	1	7	28	9	2	7	135
136	Danneggiamenti seguiti da incendio	11	---	4	7	4	1	3	37	---	8	29	5	3	2	13	---	7	6	1	---	---	136
139, 160 a 162	Danneggiamenti colposi (b)	4	---	2	---	---	---	---	6	---	2	4	---	---	---	2	---	1	1	---	---	---	139, 160 a 162
	Ostruzioni stradali e ferroviarie (c)	1	---	1	---	---	---	---	1	---	1	---	---	---	---	2	---	1	1	---	---	---	
140 a 157, 158, 159	Altri delitti contro l'incolumità pubblica (d)	21	---	16	5	1	---	1	20	---	16	4	5	3	2	30	2	27	3	6	6	---	140 a 157
	Produzione, vendita, acquisto, ecc. di stupefacenti (e)	15	---	---	---	1	1	---	135	---	134	1	121	120	1	4	---	4	---	2	2	---	158, 159
277 a 279, 367, 369 a 372	Violenza, resistenza e oltraggio	111	---	110	1	30	30	---	836	1	830	6	637	634	3	194	---	191	3	75	75	---	277 a 279, 367, 369 a 372
	Altri delitti contro l'ordine pubblico (f)	3	---	2	1	---	---	---	14	---	8	6	6	3	3	4	---	2	2	---	---	---	
	Associazione per delinquere	15	1	14	1	6	6	---	73	---	70	3	29	29	---	16	---	16	---	10	10	---	367, 368
137, 138, 213 a 276, 280 a 366, 373	Altri	151	---	148	3	26	26	---	409	1	403	6	154	152	2	183	3	179	4	58	57	1	137, 138, 213 a 276, 280 a 366, 373
	Altri delitti	80	---	80	---	14	14	---	500	3	471	29	325	301	24	183	2	182	1	78	78	---	
	TOTALE	11.326	157	7.092	4.234	3.350	1.722	1.628	70.533	1.758	12.799	57.734	51.209	7.413	46.796	13.942	311	7.048	6.894	6.606	2.074	4.532	

(**), (a), (b), (c), (d), (e), (f) Cfr. corrispondenti note a pagina 228.

Segue Tav. 116 — Delitti denunciati all'Autorità giudiziaria

dalla Pubblica Sicurezza e dai Carabinieri, per regione (a)

N. d'ordine (**)	DELITTI	MOLISE							N. d'ordine (**)	
		Totale			Capoluoghi			N.		
		N.	di cui tentati	Autori noti ignoti	N.	noti	ignoti			
1 a 47	Contro la persona	854	—	834	20	125	124	1	1 a 47	
	di cui:									
2, 3	Omicidi a scopo di rapina	—	—	—	—	—	—	—		
	Omicidi per vendetta	—	—	—	—	—	—	—		
	Omicidi per camorra o mafia	—	—	—	—	—	—	—		
6, 7	Altri omicidi volontari	1	—	1	—	1	1	—		
8	Omicidi preterintenzionali	1	—	—	—	—	—	—		
	Omicidi per onore e passionali	—	—	—	—	—	—	—		
10	Omicidi colposi in genere	4	—	4	—	—	—	—		
	Omicidi colposi da incidente stradale	22	—	21	1	6	6	—		
12, 13, 15	Lesioni volontarie gravissime e gravi	26	—	26	—	27	26	1		
	Lesioni volontarie lievissime e lievi	188	—	185	3	2	2	—		
16, 17	Lesioni colpose gravissime e gravi	38	—	38	—	3	3	—		
	Lesioni colpose lievissime e lievi	267	—	262	5	67	67	—		
1, 4, 5, 9, 11, 14, 18 a 47	Altri	307	—	296	11	19	19	—		
48 a 89	Contro la famiglia, la moralità e il buon costume	94	2	93	1	18	17	1		48 a 89
90 a 118	Contro il patrimonio	1.643	58	506	1.137	574	104	470		90 a 118
	di cui:									
	Furti in gioiellerie, negozi e esercizi pubblici	90	1	47	43	38	12	26	93	
	Furti in appartamenti e studi professionali	238	15	46	192	110	15	95		
	Furti di opere d'arte e materiale archeologico	3	—	3	—	2	2	—		
	Furti di materiale esplosivo e di armi	8	—	3	5	1	—	1		
	Furti in banca, in agenzie varie e uffici pubblici	58	5	10	48	34	6	28		
	Scippi	—	—	—	—	—	—	—		
	Borseggi e taccheggi	22	—	2	20	17	1	16		
	Altri furti	943	21	187	756	345	47	298		
90 a 93	Rapine in banca	—	—	—	—	—	—	—		
	Rapine in uffici postali e uffici pubblici	—	—	—	—	—	—	—		
94, 95	Rapine in negozi, gioiellerie e uffici privati	1	—	—	1	—	—	—		
	Altre rapine	3	—	—	2	1	—	—		
96	Estorsioni	12	8	5	7	3	3	—		
97	Sequestri di persona a fine di estorsione	—	—	—	—	—	—	—		
	Danneggiamenti con esplosivi	—	—	—	—	—	—	—		
98 a 109	Altri danneggiamenti con violenza su cose	179	—	131	48	3	2	1		
110	Truffe	53	8	42	11	15	12	3		
111	Appropriazioni indebitate	21	—	20	1	3	3	—		
112 a 118	Altri	12	—	12	—	2	2	—		
119 a 134 163 a 212	Contro l'economia e la fede pubblica	100	1	96	4	38	36	2	119 a 134 163 a 212	
135 a 162 213 a 373	Contro lo Stato, le altre istituzioni sociali, l'ordine e l'incolumità pubblici	176	1	161	15	26	26	—	135 a 162 213 a 373	
	di cui:									
135	Incendi	10	—	13	6	—	—	—		
136	Danneggiamenti seguiti da incendio	1	—	—	1	—	—	—		
139, 160 a 162	Danneggiamenti colposi (b)	8	—	3	5	—	—	—		
	Ostruzioni stradali e ferroviarie (c)	1	—	1	—	—	—	—		
140 a 157 158, 159	Altri delitti contro l'incolumità pubblica (d)	8	—	7	1	5	5	—		
	Produzione, vendita, acquisto, ecc. di stupefacenti (e)	—	—	—	—	—	—	—		
277 a 279 367, 369 a 372 368	Violenza, resistenza e oltraggio	56	—	53	1	16	16	—		
	Altri delitti contro l'ordine pubblico (f)	—	—	—	—	—	—	—		
	Associazione per delinquere	6	—	6	—	—	—	—		
137, 138 213 a 276 280 a 366 373	Altri	77	1	76	1	5	5	—		
—	Altri delitti	32	—	32	—	4	4	—		
	TOTALE	2.899	62	1.722	1.177	785	311	474		

N. d'ordine (**)	DELITTI	CAMPANIA							PUGLIA							N. d'ordine (**)
		Totale			Capoluoghi			N.								
		N.	di cui tentati	Autori noti ignoti	N.	noti	ignoti		N.	di cui tentati	Autori noti ignoti	N.	noti	ignoti		
1 a 47	Contro la persona	12.039	211	11.701	338	2.570	2.470	100	13.227	141	12.905	322	2.989	2.990	89	1 a 47
	di cui:															
37	Omicidi a scopo di rapina	37	25	32	5	17	16	1	13	11	11	2	1	1	—	2, 3
	Omicidi per vendetta	31	25	28	2	4	4	—	39	31	35	4	18	15	3	
	Omicidi per camorra o mafia	9	7	8	1	2	2	—	5	4	5	—	2	2	—	
6, 7	Altri omicidi volontari	163	117	159	9	62	59	3	108	85	100	8	42	36	6	
8	Omicidi preterintenzionali	2	—	2	—	—	—	—	3	—	2	1	—	—	—	
	Omicidi per onore e passionali	21	14	21	—	6	6	—	9	6	9	—	1	1	—	
10	Omicidi colposi in genere	25	—	24	1	1	1	—	29	—	28	1	5	5	—	
	Omicidi colposi da incidente stradale	254	—	244	10	52	50	2	316	—	315	1	55	55	—	
12, 13, 15	Lesioni volontarie gravissime e gravi	321	—	299	22	53	48	5	465	—	442	23	88	82	6	
	Lesioni volontarie lievissime e lievi	1.882	—	1.806	77	310	275	35	2.232	—	2.232	71	480	454	28	
16, 17	Lesioni colpose gravissime e gravi	1.073	—	1.053	20	281	276	5	834	—	818	16	107	104	3	
	Lesioni colpose lievissime e lievi	4.291	—	4.201	90	1.110	1.107	3	5.164	—	5.056	108	1.558	1.540	18	
1, 4, 5, 9, 11, 14, 18 a 47	Altri	3.924	23	3.823	101	672	628	46	3.939	4	3.852	87	602	575	27	
48 a 89	Contro la famiglia, la moralità e il buon costume	1.553	21	1.541	12	496	492	4	1.739	26	1.725	14	476	471	5	48 a 89
90 a 118	Contro il patrimonio	33.711	1.093	6.380	27.351	20.445	1.964	18.481	49.406	1.288	6.227	43.179	24.222	1.744	22.478	90 a 118
	di cui:															
	Furti in gioiellerie, negozi e esercizi pubblici	1.393	100	501	892	791	268	523	1.829	156	434	1.395	690	144	546	93
	Furti in appartamenti e studi professionali	2.671	120	402	2.269	1.156	58	1.098	3.915	259	408	3.507	1.852	108	1.744	
	Furti di opere d'arte e materiale archeologico	30	2	9	21	6	2	4	45	1	20	25	11	6	5	
	Furti di materiale esplosivo e di armi	86	1	16	70	10	3	7	106	—	12	94	15	3	12	
	Furti in banca, in agenzie varie e uffici pubblici	58	5	10	48	34	6	28	252	16	44	208	87	6	61	
	Scippi	—	—	—	—	—	—	—	—	—	—	—	—	—	—	
	Borseggi e taccheggi	22	—	2	20	17	1	16	1.275	32	82	1.193	990	48	944	
	Altri furti	927	13	99	828	793	63	730	933	11	67	866	804	41	763	
90 a 93	Rapine in banca	22.725	482	2.025	20.700	15.342	651	14.691	37.077	642	2.586	34.481	18.590	710	17.891	
	Rapine in uffici postali e uffici pubblici	78	—	45	33	24	18	9	39	—	15	3	—	—	3	
94, 95	Rapine in negozi, gioiellerie e uffici privati	163	4	49	114	38	17	21	7	—	4	3	2	2	—	
	Altre rapine	235	20	96	139	80	24	56	78	20	32	46	20	9	11	
96	Estorsioni	499	33	206	293	223	96	127	222	30	106	116	83	31	52	
97	Sequestri di persona a fine di estorsione	357	199	222	135	103	50	53	202	95	100	42	65	44	21	
	Danneggiamenti con esplosivi	10	—	8	2	4	4	—	3	—	2	1	—	—	—	
98 a 109	Altri danneggiamenti con violenza su cose	8	—	—	8	—	—	—	7	—	2	5	—	—	1	
110	Truffe	1.417	6	1.027	390	182	79	103	1.873	1	1.000	873	319	125	104	
111	Appropriazioni indebitate	942	57	858	84	348	289	59	652	34	570	82	230	188	50	
112 a 118	Altri	249	—	247	2	95	94	1	263	3	254	9	91	91	—	
		435	4	433	2	190	189	—	400	7	395	5	168	165	3	
119 a 134 163 a 212	Contro l'economia e la fede pubblica	1.010	9	986	24	350	347	3	934	12	886	48	389	369	20	119 a 134 163 a 212
135 a 162 213 a 373	Contro lo Stato, le altre istituzioni sociali, l'ordine e l'incolumità pubblici	2.307	27	2.187	120	639	620	19	1.897	24	1.693	204	610	552	58	135 a 162 213 a 373
	di cui:															
135	Incendi	104	4	39	65	15	4	11	178	12	48	130	55	8	47	
136	Danneggiamenti seguiti da incendio	48	—	14	34	6	1	5	78	3	27	51	10	3	7	
139, 160 a 162	Danneggiamenti colposi (b)	6	—	6	—	1	1	—	14	—	10	4	1	1	—	
	Ostruzioni stradali e ferroviarie (c)	—	—	—	—	—	—	—	17	—	16	1	—	—	—	
140 a 157 158, 159	Altri delitti contro l'incolumità pubblica (d)	55	3	47	8	4	4	—	47	1	35	12	10	7	3	
	Produzione, vendita, acquisto, ecc. di stupefacenti (e)	—	—	—	—	—	—	—	—	—	—	—	—	—	—	
277 a 279 367, 369 a 372 368	Violenza, resistenza e oltraggio	22	—	22	—	17	17	—	2	—	2	—	1	1	—	
	Altri delitti contro l'ordine pubblico (f)	738	5	737	1	257	257	—	713	1	712	1	265	265	—	
	Associazione per delinquere	12	—	9	3	2	2									

Segue Tav. 116 - Delitti denunciati all'Autorità giudiziaria

dalla Pubblica Sicurezza e dai Carabinieri, per regione (a)

N. d'ordine (**)	DELITTI	BASILICATA							CALABRIA							SICILIA							N. d'ordine (**)
		Totale				Capoluoghi			Totale				Capoluoghi			Totale				Capoluoghi			
		N.	di cui tentati	Autori		N.	Autori		N.	di cui tentati	Autori		N.	di cui tentati	Autori		N.	di cui tentati	Autori		N.	di cui tentati	
		noti	ignoti		noti	ignoti			noti	ignoti		noti	ignoti		noti	ignoti		noti	ignoti		noti	ignoti	
1 a 47	Contro la persona	1.637	20	1.601	36	396	396	3.878	92	3.690	188	940	910	30	9.831	194	9.504	327	3.669	3.518	151	1 a 47	
	di cui:																						
2, 3	Omicidi a scopo di rapina	---	---	---	---	---	---	8	3	3	5	1	1	---	32	24	22	10	16	10	6	2, 3	
	Omicidi per vendetta	3	2	3	---	---	---	28	17	18	10	2	2	---	47	29	31	16	12	8	4		
6, 7	Omicidi per camorra o mafia	---	---	---	---	---	---	15	2	4	11	4	3	1	14	2	8	6	4	---	---	6, 7	
8	Altri omicidi volontari	25	13	25	---	4	4	104	59	89	15	37	30	7	150	105	142	48	82	52	30		
10	Omicidi preterintenzionali	---	---	---	---	---	---	1	---	1	---	---	---	---	1	---	---	---	---	---	---	8	
	Omicidi per onore e passionali	2	1	2	---	---	---	13	7	12	1	1	1	---	22	13	22	---	4	4	---		
12, 13, 15	Omicidi colposi in genere	5	---	5	---	---	---	2	---	2	---	---	---	---	29	---	29	---	2	2	---	10	
	Omicidi colposi da incidente stradale	20	---	20	---	8	8	54	---	52	2	10	10	---	268	---	257	11	108	105	3		
16, 17	Lesioni volontarie gravissime e gravi	50	---	50	---	13	13	142	---	131	11	12	10	2	315	---	299	17	77	71	6	12, 13, 15	
	Lesioni volontarie lievissime e lievi	347	---	335	12	57	57	665	---	639	26	74	70	4	1.437	---	1.398	39	287	263	24		
1, 4, 5, 9, 11, 14, 18 a 47	Lesioni colpose gravissime e gravi	84	---	82	2	13	13	113	---	109	4	11	11	---	776	---	770	6	316	313	3	16, 17	
	Lesioni colpose lievissime e lievi	449	---	447	2	234	234	1.159	---	1.119	40	686	684	12	3.686	---	3.601	65	2.014	1.986	28		
	Altri	652	4	632	20	67	67	1.574	4	1.511	63	92	88	4	3.033	21	2.924	109	747	704	43	1, 4, 5, 9, 11, 14, 18 a 47	
48 a 89	Contro la famiglia, la moralità e il buon costume	188	1	188	---	39	39	505	6	502	3	55	55	---	1.068	12	1.065	3	556	555	1	48 a 89	
90 a 118	Contro il patrimonio	2.614	70	854	1.760	1.001	185	816	10.460	316	2.409	8.051	3.644	504	3.140	56.898	2.164	8.556	48.342	35.678	3.140	32.538	90 a 118
	di cui:																						
93	Furti in gioiellerie, negozi e esercizi pubblici	116	6	31	85	51	10	41	381	20	110	271	105	54	51	1.669	147	394	1.275	1.068	243	845	93
	Furti in appartamenti e studi professionali	241	7	47	194	119	17	102	1.097	38	216	681	452	79	373	4.568	493	594	3.974	2.050	139	1.911	
	Furti di opere d'arte e materiale archeologico	8	---	3	3	---	---	---	15	---	7	8	---	---	36	---	13	23	8	---	---	---	
	Furti di materiale esplosivo e di armi	12	---	3	9	---	---	---	66	---	13	53	5	2	229	---	29	200	32	6	26	---	
	Furti in banca, in agenzie varie e uffici pubblici	39	3	8	31	14	---	14	97	9	21	76	16	2	14	363	29	36	327	203	16	187	
	Scippi	10	---	1	9	10	1	9	24	1	4	20	12	---	3.375	114	143	3.232	3.267	129	3.144	---	
	Borseggi e taccheggi	21	---	6	15	15	2	13	56	---	6	46	36	4	32	1.240	25	84	1.156	1.167	67	1.100	
90 a 93	Altri furti	1.566	25	242	1.324	669	48	621	6.816	120	787	6.031	2.789	203	2.586	39.953	1.036	3.717	36.236	26.013	1.426	24.587	90 a 93
94, 95	Rapine in banca	---	---	---	---	---	---	---	15	2	6	9	3	2	154	8	43	111	45	12	33	94, 95	
	Rapine in uffici postali e uffici pubblici	1	---	---	---	1	1	13	---	4	9	4	1	3	72	9	24	48	50	19	31		
	Rapine in negozi, gioiellerie e uffici privati	---	---	---	---	---	---	---	15	3	10	5	4	---	184	23	41	143	142	23	114		
	Altre rapine	12	2	4	8	4	1	3	76	10	44	32	20	13	7	395	53	132	263	260	84	184	
96	Estorsioni	20	16	17	3	11	11	118	77	64	54	23	11	12	245	174	134	111	82	60	22	96	
97	Sequestri di persona a fine di estorsione	---	---	---	---	---	---	---	6	---	2	4	---	---	5	---	5	---	2	---	---	97	
98 a 109	Danneggiamenti con esplosivi	---	---	---	---	---	---	---	14	1	1	13	---	---	1	---	---	1	---	---	---	---	
110	Altri danneggiamenti con violenza su cose	421	---	350	71	42	36	6	1.297	10	772	525	74	35	39	2.831	---	1.707	1.124	533	235	298	
111	Traffice	75	8	68	8	40	33	7	185	19	174	11	62	59	3	726	47	618	108	315	264	51	
112 a 118	Appropriazioni indebitate	33	1	33	---	8	8	79	79	79	---	13	13	---	386	---	384	2	160	160	---	111	
	Altri	40	---	40	---	17	17	86	3	87	1	22	22	---	466	1	458	8	253	252	1	112 a 118	
119 a 134, 163 a 212	Contro l'economia e la fede pubblica	137	1	134	3	35	35	309	5	302	7	109	108	1	933	9	899	34	424	417	7	119 a 134, 163 a 212	
135 a 162, 213 a 373	Contro lo Stato, le altre istituzioni sociali, l'ordine e l'incolumità pubblici	366	2	338	28	49	46	1.004	9	850	154	101	95	6	2.766	11	2.257	509	1.000	929	71	135 a 162, 213 a 373	
	di cui:																						
135	Incendi	16	---	4	14	2	---	2	86	2	26	60	9	5	4	319	2	57	262	54	13	41	135
136	Danneggiamenti seguiti da incendio	13	---	6	7	1	---	1	77	---	20	57	1	---	1	215	---	46	169	32	14	16	136
139, 160 a 162	Danneggiamenti colposi (b)	3	---	1	2	1	---	1	8	---	6	2	---	---	---	53	---	23	30	9	2	7	139, 160 a 162
140 a 157, 158, 159	Occupazioni stradali e ferroviarie (c)	2	---	2	---	---	---	---	1	---	1	---	---	---	---	3	---	---	---	---	---	---	---
	Altri delitti contro l'incolumità pubblica (d)	7	---	6	1	---	---	---	33	1	15	18	---	---	---	62	---	48	14	13	10	3	140 a 157
277 a 279, 367, 369 a 372, 368	Produzione, vendita, acquisto, ecc. di stupefacenti (e)	---	---	---	---	---	---	---	---	---	---	---	---	---	---	5	---	5	---	5	5	---	158, 159
	Violenza, resistenza e oltraggio	98	---	98	---	20	20	330	---	324	6	30	30	---	587	2	581	6	225	225	---	277 a 279	
	Altri delitti contro l'ordine pubblico (f)	7	---	7	---	---	---	---	7	---	3	4	---	---	20	---	11	9	3	2	---	367, 369 a 372	
137, 138, 213 a 276, 280 a 366, 373	Associazione per delinquere	11	---	11	---	1	1	45	1	44	1	8	8	---	194	---	191	3	79	79	---	368	
	Altri	207	2	203	4	24	24	416	5	410	6	52	52	---	1.308	6	1.295	13	580	579	1	137, 138, 213 a 276, 280 a 366, 373	
	Altri delitti	53	---	53	---	3	3	484	---	474	10	73	68	5	788	---	780	8	186	186	---	---	
	TOTALE	4.995	94	3.168	1.827	1.523	704	819	16.640	428	8.227	8.413	4.922	1.740	3.182	72.984	2.390	23.661	49.223	41.513	8.745	32.768	

(**), (a), (b), (c), (d), (e), (f) Cfr. corrispondenti note a pagina 228.

Segue Tav. 116 — Delitti denunciati all'Autorità giudiziaria

N. d'ordine (**)	DELITTI	SARDEGNA						
		Totale			Capoluoghi			
		N.	di cui tentati	Autori		N.	Autori	
		noti	ignoti		noti	ignoti		
1 a 47	Contro la persona	3.049	38	2.956	93	1.237	1.228	9
	di cui:							
	Omicidi a scopo di rapina	6	---	5	1	2	2	---
2, 3	Omicidi per vendetta	10	6	7	3	---	---	---
	Omicidi per camorra o mafia	---	---	---	---	---	---	---
6, 7	Altri omicidi volontari	45	26	41	4	9	9	---
8	Omicidi preterintenzionali	2	---	2	---	---	---	---
	Omicidi per onore e passionali	6	3	6	---	---	---	---
10	Omicidi colposi in genere	10	---	8	2	3	3	---
	Omicidi colposi da incidente stradale	121	---	120	1	31	30	1
12, 13, 15	Lesioni volontarie gravissime e gravi	93	---	90	3	21	21	---
	Lesioni volontarie lievisime e lievi	444	---	425	19	152	149	3
16, 17	Lesioni colpose gravissime e gravi	211	---	208	3	75	75	---
1, 4, 5, 9, 11, 14, 18 a 47	Lesioni colpose lievisime e lievi	1.100	---	1.093	7	709	708	3
	Altri	1.001	3	951	50	235	233	2
48 a 89	Contro la famiglia, la moralità e il buon costume	398	6	391	7	146	145	1
90 a 118	Contro il patrimonio	16.275	299	2.898	13.377	7.869	1.023	6.846
	di cui:							
	Furti in gioiellerie, negozi e esercizi pubblici	623	20	291	332	306	182	124
	Furti in appartamenti e studi professionali	950	64	193	757	358	71	287
93	Furti di opere d'arte e materiale archeologico	18	2	4	12	4	1	3
	Furti di materiale esplosivo e di armi	101	1	11	90	3	2	1
	Furti in banca, in agenzie varie e uffici pubblici	155	6	19	136	64	4	60
	Scippi	105	1	19	86	83	13	70
	Borseggi e racheggi	213	2	90	123	191	78	113
90 a 93	Altri furti	12.017	150	1.088	10.929	6.381	360	6.021
	Rapine in banca	8	---	7	1	2	1	1
94, 95	Rapine in uffici postali e uffici pubblici	12	2	4	8	8	1	7
	Rapine in negozi, gioiellerie e uffici privati	16	4	15	1	10	8	2
	Altre rapine	93	8	64	29	40	30	10
96	Estorsioni	37	22	22	15	12	7	5
97	Sequestri di persona a fine di estorsione	6	---	5	1	2	2	---
	Danneggiamenti con esplosivi	1	---	1	---	1	---	---
98 a 109	Altri danneggiamenti con violenza su cose	1.456	---	642	814	192	80	132
110	Truffe	204	16	165	39	89	79	10
111	Appropriazioni indebite	75	---	75	---	32	---	---
112 a 118	Altri	187	1	183	4	91	91	---
119 a 134 163 a 212	Contro l'economia e la fede pubblica	204	4	182	22	66	64	2
135 a 162 213 a 373	Contro lo Stato, le altre istituzioni sociali, l'ordine e l'incolumità pubblici	1.040	3	855	175	376	367	9
	di cui:							
135	Incendi	95	1	22	73	9	6	3
136	Danneggiamenti seguiti da incendio	86	---	15	71	3	---	3
139, 160 a 162	Danneggiamenti colposi (b)	9	---	1	8	---	---	---
	Ostruzioni stradali e ferroviarie (c)	3	---	1	2	---	---	---
140 a 157 158, 159	Altri delitti contro l'incolumità pubblica (d)	41	2	27	14	8	6	2
	Produzione, vendita, acquisto, ecc. di stupefacenti (e)	9	---	9	---	4	4	---
277 a 279 367, 369 a 372	Violenza, resistenza e oltraggio	425	---	424	1	218	217	1
	Altri delitti contro l'ordine pubblico (f)	15	---	14	1	2	2	---
368	Associazione per delinquere	29	---	28	1	6	6	---
137, 138 213 a 276 280 a 366 373	Altri	328	---	324	4	126	126	---
---	Altri delitti	249	1	242	7	64	63	1
	TOTALE	21.215	351	7.534	13.681	9.758	2.890	6.868

(**), (a), (b), (c), (d), (e), (f) Cfr. corrispondenti note a pagina 228.

dalla Pubblica Sicurezza e dai Carabinieri, per regione (a)

N. d'ordine (**)	ITALIA										
	Totale				Capoluoghi			N. d'ordine (**)			
	N.	di cui tentati	Autori		N.	Autori					
		noti	ignoti		noti	ignoti					
1 a 47	125.485	1.216	121.435	4.000	34.902	33.390	1.512	1 a 47			
	214	129	168	46	98	77	21	2, 3			
	232	162	189	43	73	62	11				
	50	18	28	22	16	9	7	6, 7			
	1.131	706	983	138	486	404	82				
	26	---	24	2	4	---	---	8			
	142	85	140	2	38	39	---				
	326	---	321	7	44	43	1	10			
	4.066	---	4.788	78	1.222	1.222	---				
	2.992	---	2.853	139	728	673	55	12, 13, 15			
	17.848	---	16.937	911	5.046	4.583	463				
	12.321	---	12.168	153	2.975	2.941	34	16, 17			
	55.695	---	55.685	1.030	17.297	17.034	263				
	28.640	116	27.211	1.429	6.857	6.299	558	1, 4, 5, 9, 11, 14 18 a 47			
	12.346	182	12.095	261	4.431	4.286	145	48 a 89			
	567.424	19.086	74.841	512.583	337.837	30.749	307.088	90 a 118			
	29.505	1.738	6.740	18.765	12.589	3.675	8.914	93			
	66.564	3.758	6.509	60.055	30.242	2.097	28.145				
	550	---	115	435	22	---	83	90 a 93			
	1.130	11	104	946	33	---	121				
	4.845	356	623	4.222	2.317	232	2.085	94, 95			
	14.213	283	939	13.274	11.913	650	11.263				
	18.452	201	1.373	17.079	15.794	1.131	14.663	96			
	414.180	10.138	29.360	381.820	247.723	12.442	235.281				
	1.060	68	370	710	123	337	214	96			
	677	38	211	466	95	179	---				
	1.331	154	476	855	769	507	---	97			
	3.719	367	1.530	2.189	2.273	1.406	---				
	1.224	1.181	806	430	690	867	1.406	96			
	100	18	64	36	52	30	22				
	52	1	5	47	15	14	---	97			
	16.977	57	8.975	8.002	3.895	1.368	2.527				
	10.781	615	8.283	2.493	4.794	3.472	1.322	98 a 109			
	2.347	7	2.251	98	56	---	---	110			
	5.934	29	5.852	282	3.138	2.945	224				
								111			
	14.340	131	12.465	1.884	6.634	5.511	1.123	112 a 118			
	20.590	146	17.872	2.718	7.810	7.247	563	119 a 134 163 a 212			
	1.996	38	531	1.465	480	108	354	135 a 162 213 a 373			
	860	5	244	136	52	84	136	135			
	196	---	106	90	23	7	16				
	51	---	37	14	2	---	2	139, 160 a 162			
	625	19	421	204	122	72	50				
								140 a 157			
	757	4	752	5	551	549	2	158, 159			
	7.571	11	7.506	65	3.701	3.690	11				
	224	9	132	92	38	27	11	277 a 279 367, 369 a 372			
	1.082	4	1.062	20	320	318	2				
								368			
	7.228	56	7.081	147	2.455	2.424	31	137, 138 213 a 276 280 a 366 373			
	7.233	18	7.097	136	2.270	2.219	51	---			
	767.427	20.779	243.845	521.582	393.881	83.402	310.482				

DETENUTI E INTERNATI

Tav. 117 — Movimento e motivi dell'entrata e dell'uscita secondo il sesso negli istituti di custodia preventiva

ISTITUTI	ENTRATI			USCITI							PRE-SENTI AL 31 DICEMBRE
	Dallo stato di libertà		Totale	In libertà					Trasferimento, transito, ecc.	Totale	
	a disposizione della Autorità	condannati e internati		per amnistia o indulto	per grazia o liberazione condizionale	per sospensione condizionale della pena	per compiuta espiazione della pena, ecc.				
MASCHI											
Case circondariali	58.922	13.612	72.534	75.856	33	645	6.316	57.915	64.909	83.416	20.017
Case mandamentali	3.541	861	4.402	2.880	33	81	179	3.765	4.058	3.301	611
Istituti di custodia preventiva per minori	6.499	436	6.935	2.061	5	29	463	5.962	7.489	1.626	669
TOTALE	68.962	14.909	83.871	80.797	71	755	6.958	68.642	76.424	88.343	21.297
FEMMINE											
Case circondariali	5.676	1.096	6.772	2.613	2	53	485	6.326	6.846	2.497	911
Case mandamentali	95	15	110	18	—	1	1	58	60	70	4
Istituti di custodia preventiva per minori	3	—	3	—	—	—	—	3	3	—	1
TOTALE	5.774	1.111	6.885	2.631	2	54	466	6.387	6.909	2.567	916
MASCHI E FEMMINE											
Case circondariali	64.598	14.708	79.306	78.469	35	698	6.781	64.241	71.755	85.913	20.928
Case mandamentali	3.636	876	4.512	2.898	33	82	180	3.823	4.118	3.371	615
Istituti di custodia preventiva per minori	6.502	436	6.938	2.061	5	29	463	6.065	7.462	1.626	670
TOTALE	74.736	16.020	90.756	83.428	73	809	7.424	75.029	83.335	90.910	22.213

Tav. 118 — Movimento e motivi dell'entrata e dell'uscita secondo il sesso negli istituti per l'esecuzione delle pene e delle misure di sicurezza

ISTITUTI	ENTRATI		USCITI					PRE-SENTI AL 31 DICEMBRE	
	Dallo stato di libertà	Per prima assegnazione, trasferimento, ecc.	In libertà				Trasferimento, transito, ecc.		
			per amnistia o indulto	per grazia o liberazione condizionale	per sospensione condizionale della pena	per compiuta espiazione della pena, ecc.			
A — ISTITUTI PER L'ESECUZIONE DELLE PENE									
MASCHI									
Case di reclusione	516	17.608	14	300	138	1.743	2.183	16.147	5.363
Istituti per infermi e minorati	2	2.195	5	58	11	205	279	2.125	801
Prigioni scuola	35	378	—	2	2	150	154	281	74
TOTALE	553	20.181	19	360	149	2.088	2.616	18.553	6.238
FEMMINE									
Case di reclusione	22	246	—	4	1	26	34	220	106
Istituti per infermi e minorati	1	33	—	2	—	4	6	31	20
Prigioni scuola	—	—	—	6	—	—	—	—	—
TOTALE	23	279	—	6	1	33	40	251	126
MASCHI E FEMMINE									
Case di reclusione	538	17.854	14	304	137	1.762	2.217	16.367	5.469
Istituti per infermi e minorati	3	2.228	5	60	11	209	285	2.156	821
Prigioni scuola	35	378	—	2	2	150	154	281	74
TOTALE	576	20.460	19	366	150	2.121	2.656	18.804	6.364
B — ISTITUTI PER L'ESECUZIONE DELLE MISURE DI SICUREZZA									
MASCHI									
Colonie agricole	1	454	—	—	—	25	25	427	96
Case di lavoro	41	1.918	—	—	—	119	119	1.856	125
Ospedali psichiatrici giudiziari	124	1.721	—	5	4	339	348	1.695	960
Case di cura e custodia	8	231	—	—	—	69	69	220	77
Istituti per infermi e minorati	—	122	—	—	—	5	5	104	32
Riformatori giudiziari	134	190	—	—	—	31	31	286	21
TOTALE	308	4.636	—	5	4	588	597	4.588	1.318
FEMMINE									
Colonie agricole	—	—	—	—	—	—	—	—	—
Case di lavoro	—	37	—	—	—	5	5	33	3
Ospedali psichiatrici giudiziari	22	136	—	—	—	63	63	118	75
Case di cura e custodia	—	—	—	—	—	—	—	—	—
Istituti per infermi e minorati	—	5	—	—	—	2	2	6	—
Riformatori giudiziari	—	—	—	—	—	—	—	—	—
TOTALE	22	178	—	—	—	70	70	157	78
MASCHI E FEMMINE									
Colonie agricole	1	454	—	—	—	25	25	427	96
Case di lavoro	41	1.955	—	—	—	124	124	1.889	129
Ospedali psichiatrici giudiziari	146	1.857	—	5	4	402	411	1.813	1.035
Case di cura e custodia	8	231	—	—	—	69	69	220	77
Istituti per infermi e minorati	—	122	—	—	—	5	5	104	32
Riformatori giudiziari	134	195	—	—	—	33	33	292	21
TOTALE	336	4.814	—	5	4	658	667	4.745	1.396

Tav. 119 — Movimento e motivi dell'entrata e dell'uscita secondo il sesso negli istituti di custodia preventiva per distretto di Corte di appello

DISTRETTI DI CORTE DI APPELLO	ENTRATI			USCITI							PRE-SENTI AL 31 DICEMBRE
	Dallo stato di libertà		Totale	In libertà					Trasferimento, transito, ecc.	Totale	
	a disposizione della Autorità	condannati e internati		per amnistia o indulto	per grazia o liberazione condizionale	per sospensione condizionale della pena	per compiuta espiazione della pena, ecc.				
MASCHI E FEMMINE											
Torino	4.875	1.702	6.577	4.542	4	64	738	5.350	6.156	4.089	1.640
Milano	9.101	1.737	10.838	6.094	6	543	10.503	11.504	5.640	1.880	
Brescia	2.437	462	2.899	2.323	1	27	597	1.818	2.543	2.601	
Trento	1.242	182	1.424	1.197	—	4	190	1.196	1.380	1.253	
Venezia	3.759	530	4.289	3.936	7	32	576	3.287	3.982	4.109	
Trieste	1.030	331	1.361	1.224	1	26	291	1.614	1.932	1.363	
Genova	3.833	298	4.131	3.516	—	61	417	3.267	3.845	3.883	
Bologna	4.794	876	5.670	5.016	1	48	189	4.836	5.052	5.385	
Firenze	3.341	540	3.881	7.229	2	42	376	3.350	3.770	7.409	
Perugia	381	86	467	1.194	1	25	34	512	572	1.147	
Ancona	692	90	782	1.004	—	10	63	729	892	1.094	
Roma	9.172	4.219	13.391	9.189	6	115	1.276	10.179	11.576	10.939	
L'Aquila	1.031	142	1.173	2.994	—	24	180	1.063	1.267	3.064	
Campobasso (sez.)	203	24	227	560	5	13	17	263	298	640	
Napoli	8.409	3.094	11.413	5.719	9	37	344	7.089	7.479	9.621	
Salerno (sez.)	1.229	121	1.350	1.321	—	9	88	1.305	1.402	1.287	
Bari	2.368	412	2.800	6.678	—	23	98	3.160	3.281	6.110	
Lecce	2.337	350	2.687	3.050	6	30	249	2.286	2.571	3.175	
Potenza	527	86	613	1.419	1	24	60	642	727	1.311	
Catanzaro	2.990	193	3.183	1.795	11	24	386	2.624	3.045	1.926	
Reggio di Calabria (sez.)	689	18	707	1.977	4	3	82	526	615	2.082	
Palermo	3.313	33	3.469	2.625	—	42	172	3.003	3.307	2.864	
Messina	730	156	883	1.226	—	19	11	702	732	1.234	
Caltanissetta	527	107	634	641	6	7	27	643	643	595	
Catania	2.577	130	2.707	2.674	—	9	85	2.204	2.298	2.883	
Cagliari	2.483	191	2.674	4.212	2	41	345	2.160	2.556	4.311	
ITALIA	74.736	16.020	90.756	83.428	73	809	7.421	75.029	83.335	90.909	22.213
FEMMINE											
Torino	499	164	663	175	—	4	54	515	573	260	76
Milano	791	155	946	280	—	11	32	991	1.034	200	78
Brescia	235	25	260	34	—	—	18	147	227	57	29
Trento	107	10	117	69	—	—	18	85	103	80	11
Venezia	356	58	414	127	—	3	43	345	391	134	42
Trieste	140	16	156	31	—	2	18	142	162	29	15
Genova	258	15	273	144	—	4	27	258	299	125	41
Bologna	484	60	544	152	—	6	4	534	544	132	51
Firenze	417	30	447	237	—	24	44	423	447	282	41
Perugia	47	19	66	55	—	2	4	63	69	56	14
Ancona	79	3	82	48	—	7	7	75	82	52	4
Roma	786	162	928	235	2	7	16	1.097	1.122	26	133
L'Aquila	129	15	144	112	—	2	32	110	144	121	25
Campobasso (sez.)	7	5	12	7	—	1	1	11	13	9	2
Napoli	499	328	827	534	—	4	65	658	727	618	139
Salerno (sez.)	115	7	122	34	—	5	129	134	134	32	12
Bari	108	3	111	139	—	1	—	116	117	134	35
Lecce	110	9	119	39	—	—	1	109	110	42	24
Potenza	32	—	32	18	—	3	3	25	31	19	12
Catanzaro	123	8	131	23	—	1	17	111	129	29	20
Reggio di Calabria (sez.)	41	—	41	33	—	4	4	35	39	31	9
Palermo	162	5	167	32	—	2	2	149	152	43	33
Messina	45	—	45	15	—	1	—	44	45	12	10
Caltanissetta	26	7	33	7	—	—	2	30	32	8	4
Catania	129	5	134	29	—	—	4	122	126	33	37
Cagliari	60	2	62	22	—	—	3	64	67	23	19
ITALIA	5.774	1.111	6.885	2.631	2	54 </					

Tav. 120 - Movimento e motivi dell'entrata e dell'uscita secondo il sesso nelle case circondariali per distretto di Corte di appello

DISTRETTI DI APPELLO	ENTRATI				USCITI					PRESENTI AL 31 DICEMBRE	
	Dallo stato di libertà			Trasferimento, transito, ecc.	In Libertà				Trasferimento, transito, ecc.		
	a disposizione della Autorità	condannati e internati	Totale		per amnistia o indulto	per grazia o liberazione condizionale	per sospensione condizionale della pena	per compiuta espiazione della pena, ecc.			Totale
MASCHI E FEMMINE											
Torino	4.714	1.659	6.373	4.380	3	62	737	5.109	5.911	4.850	1.586
Milano	9.095	1.864	10.959	5.950	6	45	536	10.734	11.321	5.505	1.856
Brescia	2.376	451	2.827	2.283	1	26	595	1.859	2.481	2.529	655
Trento	895	116	1.011	1.043	—	3	165	855	1.023	1.016	213
Venezia	3.712	524	4.236	3.856	7	31	567	3.234	3.529	4.064	997
Trieste	1.630	331	1.961	1.224	1	20	291	1.614	1.932	1.395	400
Genova	3.826	269	4.095	3.437	—	61	416	3.328	3.805	3.891	912
Bologna	4.780	849	5.629	4.974	1	44	188	4.809	5.042	5.342	1.157
Firenze	3.266	516	3.782	7.057	1	37	371	3.263	3.672	7.226	941
Perugia	344	78	422	1.162	—	22	34	475	531	1.107	262
Ancona	890	90	980	1.000	—	10	63	727	800	1.009	104
Roma	9.172	4.219	13.391	9.139	6	115	1.276	10.179	11.576	10.930	2.416
L'Aquila	1.026	131	1.157	2.939	—	24	130	1.022	1.226	3.038	342
Campobasso (sez.)	163	11	174	638	5	13	14	244	276	586	153
Napoli	8.171	2.919	11.090	5.442	—	25	336	6.783	7.144	9.340	2.953
Salerno (sez.)	1.000	34	1.034	1.218	—	7	84	1.117	1.200	1.063	242
Bari	1.926	296	2.222	6.057	—	13	87	2.708	2.806	5.400	1.185
Lecce	1.780	226	2.006	2.568	5	11	236	1.724	1.966	2.651	624
Potenza	485	84	569	1.364	1	23	53	597	679	1.250	322
Catanzaro	2.202	115	2.317	1.669	1	17	315	1.927	2.200	1.711	566
Reggio di Calabria (sez.)	627	15	642	1.917	—	2	81	458	536	2.066	159
Palermo	3.243	106	3.349	2.526	—	37	189	2.560	3.196	2.783	1.315
Messina	703	31	734	1.165	—	17	11	653	681	1.182	352
Caltanissetta	524	107	631	616	1	7	27	620	655	394	320
Catania	2.567	130	2.697	2.665	—	9	85	2.188	2.282	2.873	873
Cagliari	2.281	151	2.432	4.181	1	40	329	2.024	2.394	4.179	753
ITALIA	71.109	15.144	86.254	80.530	40	727	7.214	71.206	79.217	87.339	21.598
FEMMINE											
Torino	459	163	622	175	—	4	54	515	573	259	78
Milano	791	155	946	290	—	11	37	991	1.034	200	78
Brescia	233	25	258	34	—	—	60	147	227	55	29
Trento	98	10	108	65	—	—	18	63	101	69	11
Venezia	356	58	414	127	—	3	43	345	391	134	42
Trieste	140	16	156	31	—	2	13	142	162	29	15
Genova	251	14	265	144	—	4	27	256	287	119	41
Bologna	481	60	541	152	—	6	4	534	544	129	51
Firenze	415	20	435	233	—	24	419	443	256	256	41
Perugia	45	19	64	55	—	2	4	63	69	54	14
Ancona	79	3	82	48	—	—	7	75	82	52	4
Roma	766	162	928	235	2	7	16	1.097	1.122	26	133
L'Aquila	129	15	144	112	—	2	32	140	144	121	25
Campobasso (sez.)	5	4	9	7	—	1	—	10	11	8	2
Napoli	450	328	818	534	—	4	65	656	725	611	139
Salerno (sez.)	98	4	102	34	—	—	5	123	128	18	12
Bari	97	—	97	136	—	1	—	107	108	128	32
Lecce	97	6	103	36	—	—	1	95	96	37	23
Potenza	31	—	31	18	—	3	—	25	31	18	12
Catanzaro	111	7	118	21	—	—	17	99	116	27	20
Reggio di Calabria (sez.)	41	—	41	33	—	—	4	35	39	31	9
Palermo	160	5	165	31	—	2	2	146	150	42	33
Messina	44	—	44	15	—	1	—	43	44	12	10
Caltanissetta	26	7	33	7	—	—	2	30	32	8	4
Catania	129	5	134	20	—	—	4	122	126	33	37
Cagliari	67	2	69	21	—	—	3	61	64	21	19
ITALIA	5.679	1.096	6.775	2.613	2	53	465	6.329	6.849	2.497	912

Tav. 121 - Entrati dallo stato di libertà per posizione giuridica, sesso e reato

N. d'ordine (a)	REATI	A DISPOSIZIONE DELL'AUTORITÀ		CONDANNATI		SOTTOPOSTI A MISURE DI SICUREZZA		TOTALE	
		MF	F	MF	F	MF	F	MF	F
1 a 47	Contro la persona	6.467	469	711	48	47	4	7.255	521
1 a 10	CONTRO LA VITA	2.478	130	144	13	11	1	2.633	152
1	Strage	14	—	—	—	—	—	14	—
2, 5, 8	Omicidio volontario	2.182	119	77	9	10	1	2.269	129
3	Omicidio volontario aggravato	—	—	—	—	—	—	—	—
4	Infanticidio per causa di onore	16	9	—	—	—	—	16	9
6, 7	Omicidio preterintenzionale	33	3	8	3	1	—	42	6
9, 10	Omicidio colposo	233	7	59	1	—	—	292	8
11 a 45	CONTRO L'INCOLUMITÀ E LA LIBERTÀ INDIVIDUALE	3.986	329	586	33	36	3	4.608	365
11 a 17	PERCOSSO, LESIONI PERSONALI	1.673	90	397	17	33	3	2.103	110
11	Percosse	11	—	15	1	—	—	26	1
12 a 14	Lesioni personali volontarie	1.627	88	367	14	33	3	2.027	105
15 a 17	Lesioni personali colpose	35	2	15	2	—	—	50	4
18 a 22	RISSA, ABBANDONO D'INCAPACE, ECC.	1.397	173	38	11	1	—	1.436	184
18	Rissa	1.368	170	35	9	1	—	1.404	179
19	Abbandono di persone minori o incapaci	6	2	2	1	—	—	8	4
20 a 22	Altri	23	1	1	—	—	—	24	1
23 a 45	VIolenza privata, MIRACCLIA, ECC.	916	66	151	5	2	—	1.069	71
23	Violenza privata	235	5	26	3	—	—	261	8
24	Miracclia	315	8	98	1	—	—	410	9
25	Sequestro di persona	210	29	10	1	1	—	221	30
26	Violazione di domicilio	112	22	15	—	—	—	127	22
27 a 45	Altri	44	2	5	—	1	—	50	2
46, 47	INGIURIA E DIFFAMAZIONI	3	2	11	2	—	—	14	4
46	Ingiuria	2	1	10	2	—	—	12	3
47	Diffamazione	1	1	1	—	—	—	2	1
48 a 89	Contro la famiglia, la moralità e il buon costume	2.809	320	658	88	42	5	3.509	422
48 a 61	CONTRO LA FAMIGLIA	501	33	247	27	2	—	750	60
48	Bigamia	4	—	3	—	—	—	7	—
49	Adulterio	—	—	—	—	—	—	—	—
50	Concubinato	—	—	—	—	—	—	—	—
51	Violazione obblighi assistenza familiare	39	5	187	22	—	—	226	27
52	Maltrattamenti in famiglia	391	12	46	2	2	—	439	14
55 a 61	Altri	67	11	3	—	—	—	78	19
62 a 78	CONTRO LA MORALITÀ E IL BUON COSTUME	2.262	273	407	59	39	5	2.708	337
62	Violenza carnale	504	10	70	—	—	—	664	10
63	Atti di libidine violenti	181	5	41	1	1	—	223	6
64	Atti osceni	412	86	73	25	1	—	486	111
65	Ratto a fine di matrimonio	3	—	3	—	1	—	7	—
66	Ratto a fine di libidine	45	—	13	—	1	—	59	—
67	Corruzione di minorenni	49	2	16	2	1	—	66	4
68	Istigazione alla prostituzione, ecc.	176	35	52	13	1	—	241	48
69	Sfruttamento di prostitute	749	131	122	19	4	—	889	153
70 a 78	Altri	54	4	17	1	2	—	73	5
79 a 89	CONTRO L'INTEGRITÀ E LA SANTIÀ DELLA STIRPE	46	23	4	2	1	—	51	25
79, 80	Aborto di donna non consenziente	19	6	1	—	—	—	20	6
81, 82	Aborto di donna consenziente	16	11	3	2	—	—	21	13
83	Aborto procuratosi dalla donna	3	3	—	—	—	—	3	3
84 a 89	Altri	6	3	—	—	1	—	7	3
90 a 118	Contro il patrimonio	41.050	2.678	4.585	250	145	10	45.780	2.938
90 a 93	FURTO	30.882	2.064	3.295	182	133	10	34.310	2.256
90 a 92	Furto semplice	4.013	330	810	60	10	—	4.833	390
93	Furto aggravato	26.869	1.734	2.485	122	123	10	29.477	1.866
94 a 109	RAGINA E DANNI	5.812	305	467	16	—	—	6.287	321

(a) Cfr. « Avvertenze » n. 6 per i singoli numeri d'ordine.

Segue Tav. 121 — Entrati dallo stato di libertà per posizione giuridica, sesso e reato

N. d'ordine	REATI	A DISPOSIZIONE DELL'AUTORITÀ		CONDANNATI		SOTTOPOSTI A MISURE DI SICUREZZA		TOTALE	
		MF	F	MF	F	MF	F	MF	F
94 a 97	RAPINA, ESTORSIONE, ECC.	5.553	286	354	12	3	—	5.910	298
94, 95	Rapina	3.808	202	293	9	3	—	4.104	211
96	Estorsione	1.522	75	53	3	—	—	1.575	78
97	Sequestro di persona a scopo di rapina, ecc.	223	9	8	—	—	—	231	9
98 a 109	DANNI A COSE, ANIMALI, TERRENI, ECC.	259	19	113	4	5	—	377	23
98	Invasione di terreni o edifici	22	11	4	1	—	—	26	12
99, 100	Danneggiamento	197	8	38	1	4	—	239	9
101 a 103	Introduzione di animali nel fondo altrui	16	—	59	—	—	—	75	—
104 a 109	Altri	24	—	12	2	1	—	37	2
110 a 118	TROFFA ED ALTRE FRODI	4.356	309	823	52	4	—	5.183	361
110	Truffa	1.158	80	413	30	2	—	1.573	110
111	Appropriazione indebita	73	7	111	10	—	—	194	17
112	Ricettazione	3.062	214	254	9	2	—	3.318	223
113	Insolvenza fraudolenta	12	1	27	3	—	—	39	4
114 a 118	Altri	51	7	18	—	—	—	69	7
119 a 212	Contro l'economia e la fede pubblica ...	1.539	162	274	30	1	—	1.814	192
119 a 134	CONTRO L'ECONOMIA PUBBLICA, L'INDUSTRIA E IL COMMERCIO	34	4	13	—	—	—	47	4
119	Frode nell'esercizio del commercio	9	3	3	—	—	—	12	3
120	Vendita sostanze alimentari non genuine	6	—	2	—	—	—	8	—
121	Arbitraria invasione di aziende, ecc.	—	—	—	—	—	—	—	—
122	Inosservanza norme rapporti di lavoro, ecc.	—	—	—	—	—	—	—	—
123 a 134	Altri	19	1	8	—	—	—	27	1
135 a 162	CONTRO L'INCOLUMITÀ PUBBLICA	429	25	37	1	1	—	467	26
135	Incendio	146	6	14	1	1	—	160	7
136	Danneggiamento seguito da incendio	11	—	2	—	—	—	13	—
137	Attentati alla sicurezza dei trasporti	3	—	—	—	—	—	3	—
138	Commercio sostanze alimentari nocive	12	2	5	—	—	—	17	2
139	Delitti colposi di danno	7	—	—	—	—	—	7	—
140 a 162	Altri	251	17	16	—	—	—	267	17
163 a 212	CONTRO LA FEDE PUBBLICA	1.076	133	224	29	—	—	1.309	162
163 a 174	FALSITÀ IN MONETE	533	72	18	—	—	—	551	72
163	Falsificazione di monete, spendita, ecc.	348	44	8	—	—	—	356	44
164	Spendita, ecc., senza concerto, ecc.	147	20	4	—	—	—	151	20
165	Spendita di monete falsificate, ecc.	11	1	2	—	—	—	13	1
166 a 174	Altri	27	7	4	—	—	—	31	7
175 a 182	FALSITÀ IN SIGILLI	65	—	25	—	—	—	90	—
175	Uso di misure, ecc., con falsa impronta	2	—	3	—	—	—	5	—
176 a 182	Altri	63	—	22	—	—	—	85	—
183 a 212	FALSITÀ IN ATTI E PERSONE	478	61	181	29	—	—	659	90
183 a 185	Falsità materiale commessa dal pubblico ufficiale	104	13	22	1	—	—	126	14
186, 187	Falsità ideologica commessa dal pubblico ufficiale	17	—	1	—	—	—	18	—
188	Falsità ideologica in certificati, ecc.	4	3	2	—	—	—	6	3
189 a 191	Falsità materiale commessa dal privato	111	20	28	2	—	—	139	22
192	Falsità ideologica commessa dal privato, ecc.	2	—	2	—	—	—	4	—
193	Uso di atto falso	32	1	9	—	—	—	41	1
211	Falsa attestazione o dichiarazione a un pubblico ufficiale	62	11	31	7	—	—	93	18
212	False dichiarazioni sulla identità propria o di altri	32	8	22	12	—	—	54	20
194 a 210	Altri	114	5	64	7	—	—	178	12

Segue Tav. 121 — Entrati dallo stato di libertà per posizione giuridica, sesso e reato

N. d'ordine	REATI	A DISPOSIZIONE DELL'AUTORITÀ		CONDANNATI		SOTTOPOSTI A MISURE DI SICUREZZA		TOTALE	
		MF	F	MF	F	MF	F	MF	F
213 a 373	Contro lo Stato, le altre istituzioni sociali e l'ordine pubblico	8.726	897	1.006	115	14	—	9.746	1.012
213 a 276	CONTRO LA PERSONALITÀ DELLO STATO	123	13	9	1	—	—	132	14
213	Istigazione di militari a disobbedire, ecc.	1	—	—	—	—	—	1	—
214	Offesa all'onore o al prestigio del Presidente della Repubblica	3	2	—	—	—	—	3	2
215	Vilipendio della Repubblica, ecc.	14	1	2	1	—	—	16	2
216 a 276	Altri	105	10	7	—	—	—	112	10
277 a 318	CONTRO LA PUBBLICA AMMINISTRAZIONE	5.534	419	833	95	12	—	6.379	514
277 a 285	VIOLENZA, RESISTENZA, ULTRAGGIO	5.145	379	624	43	11	—	5.780	422
277	Violenza o minaccia a un pubblico ufficiale	1.033	86	65	3	2	—	1.100	89
278	Resistenza a un pubblico ufficiale	1.541	108	140	11	5	—	1.786	119
279	Ultraggio a un pubblico ufficiale	2.382	177	407	28	4	—	2.793	205
280 a 285	Altri	89	8	12	1	—	—	101	9
286 a 294	PECULATO, MALVERSAZIONE, ECC.	192	11	23	2	—	—	215	13
286, 287	Peculato	49	4	11	1	—	—	60	5
288	Malversazione a danno di privati	14	1	4	1	—	—	18	2
289	Concessione	71	6	1	—	—	—	72	6
290 a 292	Corruzione	44	—	7	—	—	—	51	—
293, 294	Istigazione alla corruzione	14	—	—	—	—	—	14	—
295 a 318	OMMISSIONE ATTI D'UFFICIO, ECC.	197	29	186	50	1	—	384	79
295	Omissione o rifiuto di atti di ufficio	11	—	7	3	—	—	18	3
296	Sottrazione o danneggiamento di cose sottoposte a pignoramento o a sequestro	51	8	166	45	—	—	217	53
297	Abusivo esercizio di una professione	6	—	1	—	—	—	7	—
298 a 318	Altri	129	21	12	2	1	—	142	23
319 a 354	CONTRO L'AMMINISTRAZIONE DELLA GIUSTIZIA	1.767	392	144	18	—	—	1.911	410
319	Simulazione di reato	89	9	22	—	—	—	111	9
320	Calunnia	79	15	21	3	—	—	100	18
321	Falsa testimonianza	458	102	30	9	—	—	488	111
322	Favoreggiamento personale	580	238	25	3	—	—	905	241
323	Favoreggiamento reale	40	11	2	—	—	—	4	11
324	Evasione	103	1	27	—	—	—	130	1
325	Esercizio arbitrario delle proprie ragioni con violenza sulle cose	2	—	—	—	—	—	2	—
326	Esercizio arbitrario delle proprie ragioni con violenza alle persone	4	—	—	—	—	—	4	—
327 a 354	Altri	112	16	17	3	—	—	129	19
355 a 366	CONTRO IL SENTIMENTO RELIGIOSO, ECC.	16	1	3	1	1	—	20	2
355	Turbamento di funzioni religiose, ecc.	4	—	1	—	—	—	5	—
356	Occultamento di cadavere	1	—	2	1	—	—	3	1
357 a 366	Altri	11	1	—	—	1	—	12	1
367 a 373	CONTRO L'ORDINE PUBBLICO	1.286	72	17	—	1	—	1.304	72
367	Istigazione a delinquere	7	—	—	—	—	—	7	—
368	Associazione per delinquere	1.259	71	14	—	1	—	1.274	71
369 a 373	Altri	20	1	3	—	—	—	23	1
—	Altri delitti	3.533	251	1.770	102	19	—	5.342	353
—	TOTALE DELITTI	64.144	4.786	9.034	633	268	19	73.446	5.438
—	CONTRAVVENZIONI	10.986	1.008	7.215	484	15	—	18.216	1.492
—	Mendicizia	41	19	67	24	—	—	108	43
—	Ubriachezza	954	19	260	9	2	—	1.216	28
—	Porto abusivo di armi	3.205	92	337	5	—	—	3.542	97
—	Altre contravvenzioni	6.786	878	6.551	446	13	—	13.350	1.324
—	TOTALE GENERALE	75.130	5.794	16.249	1.117	283	19	91.662	6.930

Tav. 122 - Entrati dallo stato di libertà per classi, sesso e reato

Segue Tav. 122 - Entrati dallo stato di libertà per classi di età, sesso e reato

N. d'ordine (a)	REATI	ETÀ - Anni											Totale
		14-17	18-20	21-24	25-29	30-34	35-39	40-44	45-49	50-59	60-69	70 e oltre	
MASCHI E FEMMINE													
1 a 47	Contro la persona	354	937	1.194	1.173	850	706	618	551	542	266	64	7.255
1 a 10	Contro la vita	150	295	414	432	323	235	219	204	216	116	29	2.633
1	Strage	—	—	3	3	4	1	—	—	—	—	—	14
2,3,5,8	Omicidio volontario	139	264	367	377	273	191	187	167	182	98	24	2.269
4	Infanticidio per causa di onore	1	5	3	2	—	1	2	2	—	—	—	16
6, 7	Omicidio preterintenzionale	3	5	4	3	4	6	4	3	5	4	1	42
9, 10	Omicidio colposo	7	21	37	47	42	36	26	32	29	12	3	292
11 a 45	Contro l'incolumità e la libertà individuale	204	641	780	740	526	469	398	344	322	149	35	4.608
11	Percosse	—	—	4	2	4	6	1	4	3	1	—	26
12 a 14	Lesioni personali volontarie	78	260	319	314	234	212	179	163	159	87	22	2.027
15 a 17	Lesioni personali colpose	1	9	4	9	6	6	4	6	4	1	—	50
18 a 22	Rissa, abbandono d'incapace, ecc.	85	238	291	257	140	130	100	84	80	25	6	1.436
23 a 45	Violenza privata, minaccia, ecc.	40	134	162	157	142	115	114	87	76	35	7	1.089
46, 47	INGIURIE E DIFFAMAZIONI	—	1	—	1	1	2	1	3	4	1	—	14
48 a 89	Contro la famiglia, la moralità e il buon costume	96	384	476	553	501	460	390	372	308	149	30	3.509
48 a 61	Contro la famiglia	7	32	42	96	114	132	122	98	81	19	7	750
51	Violazione obblighi assistenza familiare	1	1	3	29	45	44	35	19	9	4	—	226
52	Maltrattamenti in famiglia	5	25	29	52	57	75	75	59	53	7	1	439
48 a 50)	Adulterio, bigamia, ecc.	1	6	10	15	12	13	10	4	9	3	2	85
53 a 61)	Contro la moralità e il buon costume	88	249	431	450	382	324	257	167	216	122	22	2.708
62	Violenza carnale	54	98	115	87	60	60	58	42	56	29	5	664
63	Atti di libidine violenti	15	10	17	24	23	31	34	18	28	30	3	223
64	Atti osceni	5	42	75	87	75	62	44	30	34	26	5	486
65 a 78	Corruzione di minorenni, ecc.	14	99	223	252	224	171	121	77	98	47	9	1.335
79 a 89	Contro l'integrità e la sanità della stirpe	1	3	3	7	5	4	1	7	11	8	1	51
90 a 118	Contro il patrimonio	7.476	9.772	9.196	6.832	4.139	2.857	2.029	1.500	1.378	509	72	45.780
90 a 93	Furto	6.489	7.949	7.072	4.913	2.740	1.799	1.265	890	816	330	47	34.310
90 a 92	Furto semplice	490	1.064	1.084	763	477	289	222	180	174	81	9	4.833
93	Furto aggravato	5.999	6.885	5.988	4.150	2.263	1.510	1.043	710	642	249	38	29.477
94 a 109	RAPINA E DANNI	815	1.381	1.469	1.079	588	373	234	160	130	43	5	6.237
94 a 97	Rapina, estorsione, sequestro di persona	784	1.323	1.416	1.016	567	331	203	135	103	29	3	5.910
98 a 109	Danni a cose, animali, terreni, ecc.	31	58	53	63	31	42	31	25	27	14	2	377
110 a 118	TRUFFA ED ALTRE FRODI	172	442	655	840	811	695	530	450	432	136	20	5.183
110	Truffa	8	51	95	203	277	271	220	180	190	64	14	1.573
111	Appropriazione indebita	—	4	3	25	36	36	19	27	27	8	1	184
112	Ricettazione	162	382	540	593	476	376	285	234	200	60	5	3.318
113 a 118	Insolvenza fraudolenta, ecc.	2	5	17	16	22	12	6	9	15	4	—	108
119 a 212	Contro l'economia e la fede pubblica	75	186	312	291	264	228	155	122	133	41	7	1.814
119 a 134	Contro l'economia pubblica, l'industria e il commercio	2	3	8	6	4	7	4	2	9	2	—	47
119	Frode nell'esercizio del commercio	2	1	1	1	—	2	2	1	1	1	—	12
120	Vendita sostanze alimentari non genuine	—	—	1	2	—	—	—	1	3	1	—	8
121 a 134	Arbitraria invasione aziende, ecc.	—	2	6	3	4	5	2	—	5	—	—	27
135 a 162	Contro l'incolumità pubblica	34	78	91	72	57	36	28	18	36	11	6	467
163 a 212	Contro la fede pubblica	39	105	213	213	203	185	123	102	83	28	1	1.300
163 a 174	Falsità in monete	18	60	96	106	71	81	47	32	25	12	1	551
175 a 182	Falsità in sigilli	—	4	8	13	24	17	9	11	3	1	—	90
183 a 212	Falsità in atti e persone	21	41	107	94	108	87	67	59	60	15	—	659
213 a 373	Contro lo Stato, le altre istituzioni sociali e l'ordine pubblico	555	1.253	1.658	1.710	1.251	1.010	827	606	648	208	22	9.746
213 a 276	Contro la personalità dello Stato	7	26	39	20	12	2	9	4	8	5	—	132
277 a 318	Contro la pubblica amministrazione	342	785	1.047	1.121	794	705	573	419	454	125	13	6.379
277 a 285	Violenza, resistenza, oltraggio	338	773	1.020	1.067	712	607	492	336	341	86	8	5.730
286 a 294	Peculato, malversazione, ecc.	1	4	22	28	38	27	29	48	11	—	—	215
295 a 318	Omissione atti di ufficio, ecc.	3	8	20	32	54	61	54	65	28	5	—	384
319 a 354	Contro l'amministrazione della giustizia	58	239	344	362	289	178	154	122	116	44	5	1.911
355 a 366	Contro il sentimento religioso, ecc.	3	1	1	1	4	1	4	3	1	1	—	20
367 a 373	Contro l'ordine pubblico	145	202	227	206	152	123	87	58	69	31	4	1.304
—	Altri delitti	79	518	1.092	855	677	580	491	411	462	159	27	5.342
—	TOTALE DELITTI	8.635	12.950	13.928	11.414	7.692	5.851	4.490	3.462	3.472	1.330	223	73.446
—	CONTRAVVENZIONI	330	1.761	3.031	3.514	2.774	2.984	1.690	1.185	1.222	479	93	18.216
—	TOTALE GENERALE	9.015	14.714	16.959	14.928	10.466	7.935	6.180	4.647	4.694	1.809	315	91.662

(a) Cfr. «Avvertenze» n. 6 per i singoli numeri d'ordine.

N. d'ordine	REATI	ETÀ - Anni											Totale
		14-17	18-20	21-24	25-29	30-34	35-39	40-44	45-49	50-59	60-69	70 e oltre	
FEMMINE													
1 a 47	Contro la persona	21	58	66	74	59	57	66	49	51	15	5	531
1 a 10	Contro la vita	5	17	17	24	22	15	15	18	14	4	1	152
1	Strage	—	—	—	—	—	—	—	—	—	—	—	—
2,3,5,8	Omicidio volontario	3	13	13	23	21	13	12	14	13	3	1	129
4	Infanticidio per causa di onore	1	3	2	1	—	—	1	1	—	—	—	9
6, 7	Omicidio preterintenzionale	1	—	—	—	—	1	—	2	1	1	—	6
9, 10	Omicidio colposo	—	1	2	—	1	1	2	1	—	—	—	8
11 a 45	Contro l'incolumità e la libertà individuale	16	40	49	50	37	42	51	30	35	11	4	365
11	Percosse	—	—	—	—	—	—	—	1	—	—	—	1
12 a 14	Lesioni personali volontarie	6	10	6	18	12	12	18	8	10	2	3	105
15 a 17	Lesioni personali colpose	—	—	—	—	—	—	—	—	—	—	—	4
18 a 22	Rissa, abbandono d'incapace, ecc.	9	20	27	21	13	20	30	13	23	7	1	184
23 a 45	Violenza privata, minaccia, ecc.	1	10	15	11	9	10	3	8	2	—	—	71
46, 47	INGIURIE E DIFFAMAZIONI	—	1	—	—	—	—	—	1	2	—	—	4
48 a 89	Contro la famiglia, la moralità e il buon costume	4	23	55	63	43	51	48	42	60	28	5	422
48 a 61	Contro la famiglia	—	2	1	14	8	9	10	4	6	4	2	60
51	Violazione obblighi assistenza familiare	—	—	—	11	3	4	2	2	—	—	—	27
52	Maltrattamenti in famiglia	—	—	1	3	2	2	4	1	1	—	—	14
48 a 50)	Adulterio, bigamia, ecc.	—	2	—	—	3	3	4	1	5	1	—	19
53 a 61)	Contro la moralità e il buon costume	3	21	54	47	34	39	38	34	45	20	2	337
62	Violenza carnale	—	—	—	2	—	2	4	—	1	—	—	10
62 a 78	Atti di libidine violenti	—	—	—	1	1	1	2	—	—	—	—	6
63	Atti osceni	1	21	30	20	14	8	11	3	3	—	—	111
64	Corruzione di minorenni, ecc.	2	—	23	24	19	27	23	31	40	19	2	210
65 a 78	Contro l'integrità e la sanità della stirpe	1	—	—	2	1	3	—	4	9	4	1	25
79 a 89	Contro il patrimonio	481	448	505	439	317	202	178	148	153	50	5	2.938
90 a 118	Furto	432	364	398	329	231	129	134	97	97	43	2	2.256
90 a 93	Furto semplice	64	74	52	44	36	27	30	23	26	14	—	390
90 a 92	Furto aggravato	368	290	346	285	195	102	104	74	71	29	2	1.566
93	Furto aggravato	—	—										

Tav. 123 — Entrati dallo stato di libertà secondo lo stato civile, la cittadinanza straniera ed il reato, per classi di età

N. d'ordine (a)	REATI	STATO CIVILE										CITTADINANZA STRANIERA				
		Celibi e nubili		Coniugati		Vedovi		Separati		Divorziati o già coniugati		Totale		MF	F	
		MF	F	MF	F	MF	F	MF	F	MF	F	MF	F			
DA 14 A 17 ANNI																
1 a 47	Contro la persona	348	20	5	1	1	—	—	—	—	—	—	351	21	7	1
2, 3, 5, 8	Omicidio volontario	136	3	3	—	—	—	—	—	—	—	—	139	3	2	—
12 a 14	Lesioni personali volontarie	78	6	—	—	—	—	—	—	—	—	—	78	6	—	—
48 a 61	Contro la famiglia	6	—	—	—	—	—	—	—	—	—	—	7	—	2	—
62 a 78	Contro la moralità e il buon costume	88	3	—	—	—	—	—	—	—	—	—	88	3	3	1
79 a 89	Contro l'integrità e la sanità della stirpe	1	1	—	—	—	—	—	—	—	—	—	1	1	—	—
90 a 118	Contro il patrimonio	7.359	440	113	43	1	—	3	1	—	—	—	7.476	484	484	244
90 a 93	Furto	6.379	392	106	39	1	—	3	1	—	—	—	6.489	432	458	233
94, 95	Rapina	588	25	1	1	—	—	—	—	—	—	—	589	26	14	9
96	Estorsione	179	8	—	—	—	—	—	—	—	—	—	179	8	—	—
97	Sequestro di persona a scopo di rapina, ecc.	15	—	1	1	—	—	—	—	—	—	—	16	1	1	1
119 a 134	Contro l'economia pubblica, l'industria e il commercio	2	2	—	—	—	—	—	—	—	—	—	2	2	—	—
135 a 162	Contro l'incolumità pubblica	33	1	1	—	—	—	—	—	—	—	—	34	1	—	—
163 a 212	Contro la fede pubblica	37	9	2	2	—	—	—	—	—	—	—	39	11	6	3
213 a 276	Contro la personalità dello Stato	7	—	—	—	—	—	—	—	—	—	—	7	—	1	—
277 a 318	Contro la pubblica amministrazione	339	27	3	3	—	—	—	—	—	—	—	342	30	11	4
277 a 285	Violenza, resistenza, oltraggio	335	27	3	3	—	—	—	—	—	—	—	338	30	11	4
319 a 354	Contro l'amministrazione della giustizia	57	17	1	—	—	—	—	—	—	—	—	58	17	1	—
355 a 366	Contro il sentimento religioso, ecc.	3	—	—	—	—	—	—	—	—	—	—	3	—	—	—
367 a 373	Contro l'ordine pubblico	143	1	2	—	—	—	—	—	—	—	—	145	1	2	—
—	Altri delitti	75	6	2	1	2	—	—	—	—	—	—	79	7	4	—
—	TOTALE DELITTI	8.498	527	129	50	4	—	4	1	—	—	—	8.635	578	521	253
—	CONTRAVVENZIONI	368	36	11	2	1	—	—	—	—	—	—	380	38	30	11
—	TOTALE GENERALE	8.866	563	140	52	5	—	4	1	—	—	—	9.015	616	551	264
DA 18 A 20 ANNI																
1 a 47	Contro la persona	861	43	73	14	2	1	1	—	—	—	—	937	58	27	1
2, 3, 5, 8	Omicidio volontario	242	10	21	2	1	1	—	—	—	—	—	264	13	7	—
12 a 14	Lesioni personali volontarie	239	6	20	2	1	—	—	—	—	—	—	260	10	4	—
48 a 61	Contro la famiglia	29	1	3	1	—	—	—	—	—	—	—	32	2	1	—
62 a 78	Contro la moralità e il buon costume	231	20	17	1	1	—	—	—	—	—	—	249	21	5	1
79 a 89	Contro l'integrità e la sanità della stirpe	3	—	—	—	—	—	—	—	—	—	—	3	—	—	—
90 a 118	Contro il patrimonio	9.186	364	577	80	2	1	5	3	2	—	—	9.722	448	458	88
90 a 93	Furto	7.479	296	462	65	2	1	4	2	2	—	—	7.949	364	389	78
94, 95	Rapina	951	24	63	3	—	—	—	—	—	—	—	1.015	28	32	6
96	Estorsione	257	11	21	4	—	—	—	—	—	—	—	278	15	2	—
97	Sequestro di persona a scopo di rapina, ecc.	27	—	3	—	—	—	—	—	—	—	—	30	—	2	—
119 a 134	Contro l'economia pubblica, l'industria e il commercio	3	—	—	—	—	—	—	—	—	—	—	3	—	—	—
135 a 162	Contro l'incolumità pubblica	75	7	3	—	—	—	—	—	—	—	—	78	7	4	1
163 a 212	Contro la fede pubblica	97	17	8	2	—	—	—	—	—	—	—	105	19	14	1
213 a 276	Contro la personalità dello Stato	25	1	1	1	—	—	—	—	—	—	—	26	2	—	—
277 a 318	Contro la pubblica amministrazione	744	51	41	9	—	—	—	—	—	—	—	785	60	29	1
277 a 285	Violenza, resistenza, oltraggio	733	51	40	9	—	—	—	—	—	—	—	773	60	29	1
319 a 354	Contro l'amministrazione della giustizia	222	52	16	10	—	—	—	—	—	—	—	239	63	2	—
355 a 366	Contro il sentimento religioso, ecc.	1	—	—	—	—	—	—	—	—	—	—	1	—	—	—
367 a 373	Contro l'ordine pubblico	184	5	18	2	—	—	—	—	—	—	—	202	7	3	1
—	Altri delitti	481	27	35	6	1	1	1	—	—	—	—	518	34	46	2
—	TOTALE DELITTI	12.142	588	792	126	6	3	8	4	2	—	—	12.850	721	589	96
—	CONTRAVVENZIONI	1.611	161	138	36	3	1	11	8	1	—	—	1.764	206	108	18
—	TOTALE GENERALE	13.753	749	930	162	9	4	19	12	3	—	—	14.714	927	697	114

(a) Cfr. « Avvertenze » n. 6 per i singoli numeri d'ordine.

Segue Tav. 123 — Entrati dallo stato di libertà secondo lo stato civile, la cittadinanza straniera ed il reato, per classi di età

N. d'ordine	REATI	STATO CIVILE										CITTADINANZA STRANIERA			
		Celibi e nubili		Coniugati		Vedovi		Separati		Divorziati o già coniugati		Totale		MF	F
		MF	F	MF	F	MF	F	MF	F	MF	F	MF	F		
DA 21 A 29 ANNI															
1 a 47	Contro la persona	1.482	67	829	60	16	3	33	8	7	2	2.307	140	151	12
2, 3, 5, 8	Omicidio volontario	457	18	268	14	7	1	12	3	—	—	744	36	23	1
12 a 14	Lesioni personali volontarie	397	11	220	9	5	—	8	2	3	2	633	24	34	3
48 a 61	Contro la famiglia	44	2	82	10	—	—	12	3	—	—	138	15	9	—
62 a 78	Contro la moralità e il buon costume	550	57	306	39	4	2	17	2	4	1	881	101	37	7
79 a 89	Contro l'integrità e la sanità della stirpe	7	1	3	1	—	—	—	—	—	—	10	2	—	—
90 a 118	Contro il patrimonio	10.885	597	4.925	303	21	5	136	29	41	10	16.028	944	1.669	297
90 a 93	Furto	8.366	943	3.456	207	16	1	116	23	31	3	11.985	727	1.376	264
94, 95	Rapina	1.177	44	569	46	—	—	13	4	4	3	1.763	97	118	15
96	Estorsione	354	11	219	6	—	—	5	2	—	—	578	19	12	1
97	Sequestro di persona a scopo di rapina, ecc.	57	1	34	5	—	—	—	—	—	—	91	6	10	—
119 a 134	Contro l'economia pubblica, l'industria e il commercio	8	—	6	—	—	—	—	—	—	—	14	—	2	—
135 a 162	Contro l'incolumità pubblica	119	4	39	5	—	—	4	1	1	1	163	11	7	1
163 a 212	Contro la fede pubblica	282	23	137	18	—	—	5	4	2	2	426	47	94	3
213 a 276	Contro la personalità dello Stato	39	2	17	4	—	—	2	2	1	—	59	8	3	—
277 a 318	Contro la pubblica amministrazione	1.415	81	720	61	5	1	25	11	3	1	2.168	155	174	11
277 a 285	Violenza, resistenza, oltraggio	1.372	77	684	52	5	1	23	11	3	1	2.037	142	172	11
319 a 354	Contro l'amministrazione della giustizia	402	98	275	6	6	5	17	12	6	3	706	182	19	9
355 a 366	Contro il sentimento religioso, ecc.	1	—	1	—	—	—	—	—	—	—	2	—	—	—
367 a 373	Contro l'ordine pubblico	216	11	210	12	—	—	4	2	3	—	433	25	15	3
—	Altri delitti	1.351	76	562	45	7	2	19	3	8	2	1.947	128	175	16
—	TOTALE DELITTI	16.801	1.019	8.112	622	59	18	294	77	76	22	25.342	1.758	2.355	359
—	CONTRAVVENZIONI	4.139	374	2.290	219	10	3	83	39	23	8	6.545	643	654	50
—	TOTALE GENERALE	20.940	1.393	10.402	841	69	21	377	116	99	30	31.887	2.401	3.009	409
DA 30 A 49 ANNI															
1 a 47	Contro la persona	584	32	1.998	171	35	13	78	11	30	1	2.725	231	114	14
2, 3, 5, 8	Omicidio volontario	181	7	592	41	24	9	15	2	6	1	818	60	22	—
12 a 14	Lesioni personali volontarie	172	8	579	37	3	1	23	4	11	—	788	50	24	5
48 a 61	Contro la famiglia	37	8	379	20	4	1	44	2	2	—	466	31	8	1
62 a 78	Contro la moralità e il buon costume	304	40	721	80	23	10	58	12	24	3	1.130	145	30	3
79 a 89	Contro l'integrità e la sanità della stirpe	2	1	13	7	—	—	1	—	1	—	17	8	1	1
90 a 118	Contro il patrimonio	3.267	314	6.634	450	105	27	371	33	168	21	10.545	845	979	190

Segue Tav. 123 — Entrati dallo stato di libertà secondo lo stato civile, la cittadinanza straniera ed il reato, per classi di età

N. d'ordine	REATI	STATO CIVILE										CITTADINANZA STRANIERA			
		Celibi e nubili		Coniugati		Vedovi		Separati		Divorziati o già coniugati		Totale		MF	F
		MF	F	MF	F	MF	F	MF	F	MF	F	MF	F		
DA 50 ANNI E OLTRE															
1 a 47	Contro la persona	96	6	697	51	55	11	15	1	9	2	872	71	17	3
2, 3, 5, 8	Omicidio volontario	29	—	241	11	28	5	3	—	3	1	304	17	4	1
12 a 14	Lesioni personali volontarie	35	2	206	9	16	4	7	—	4	—	255	15	1	—
48 a 61	Contro la famiglia	5	1	88	10	2	1	11	—	1	—	107	12	—	—
62 a 78	Contro la moralità e il buon costume	79	21	221	35	36	8	17	1	7	2	360	67	5	1
79 a 89	Contro l'integrità e la sanità della stirpe	1	1	13	7	4	4	1	1	1	1	20	14	—	—
90 a 118	Contro il patrimonio	410	44	1.322	121	115	38	67	9	15	1.959	217	101	23	
90 a 93	Furto	311	34	753	78	75	26	30	3	24	1.193	142	78	18	
94, 95	Rapina	6	1	39	4	—	—	6	3	—	51	8	—	—	
96	Estorsione	9	1	60	6	4	2	—	—	1	74	9	3	2	
97	Sequestro di persona a scopo di rapina, ecc.	—	—	10	—	—	—	—	—	—	10	—	—	—	
119 a 134	Contro l'economia pubblica, l'industria e il commercio	—	—	9	—	1	—	1	—	—	11	—	—	—	
135 a 162	Contro l'incolumità pubblica	6	—	46	1	—	—	1	1	—	53	2	2	—	
163 a 212	Contro la fede pubblica	13	4	84	5	11	4	5	1	4	117	15	3	1	
213 a 276	Contro la personalità dello Stato	2	—	10	—	—	—	1	—	—	13	—	—	—	
277 a 318	Contro la pubblica amministrazione	110	19	435	38	22	3	16	3	9	592	63	11	—	
277 a 285	Violenza, resistenza, oltraggio	92	12	307	17	18	2	12	3	6	435	34	10	—	
319 a 354	Contro l'amministrazione della giustizia	20	1	124	11	16	6	3	1	2	165	20	1	—	
355 a 366	Contro il sentimento religioso, ecc.	1	—	1	—	—	—	—	—	—	2	—	—	—	
367 a 373	Contro l'ordine pubblico	14	3	85	6	4	2	2	1	2	104	12	2	—	
—	Altri delitti	87	3	500	37	25	9	25	1	12	649	56	19	2	
—	TOTALE DELITTI	841	103	3.635	322	291	86	165	23	92	5.024	549	161	30	
—	CONTRAVVENZIONI	331	26	1.284	47	91	14	66	4	22	1.794	92	37	4	
—	TOTALE GENERALE	1.172	129	4.919	369	382	100	231	27	114	6.818	641	198	34	
TOTALE															
1 a 47	Contro la persona	3.371	168	3.602	297	100	28	127	23	46	5.255	521	316	31	
2, 3, 5, 8	Omicidio volontario	1.045	36	1.125	68	60	16	30	5	9	2.259	129	58	2	
12 a 14	Lesioni personali volontarie	921	35	1.025	57	25	5	52	6	18	2.627	105	63	8	
48 a 61	Contro la famiglia	121	12	552	41	6	2	68	5	3	756	60	20	1	
62 a 78	Contro la moralità e il buon costume	1.252	141	1.265	155	64	20	92	15	35	2.708	337	80	13	
79 a 89	Contro l'integrità e la sanità della stirpe	14	4	29	15	4	4	2	1	2	51	25	1	1	
90 a 118	Contro il patrimonio	31.107	1.759	13.571	997	244	71	602	75	256	45.789	2.938	3.691	842	
90 a 93	Furto	24.914	1.465	8.726	684	157	43	350	47	153	34.310	2.256	3.077	759	
94, 95	Rapina	2.950	106	1.100	80	9	3	35	9	10	4.104	211	206	34	
96	Estorsione	886	39	654	32	8	3	20	4	7	1.575	78	24	6	
97	Sequestro di persona a scopo di rapina, ecc.	119	1	108	6	1	—	1	—	2	231	9	17	1	
119 a 134	Contro l'economia pubblica, l'industria e il commercio	15	2	30	2	1	—	1	—	—	47	4	2	—	
135 a 162	Contro l'incolumità pubblica	270	13	186	9	—	—	8	3	3	467	26	19	2	
163 a 212	Contro la fede pubblica	580	73	635	62	17	6	43	14	25	1.300	162	182	20	
213 a 276	Contro la personalità dello Stato	83	4	42	8	—	—	6	2	1	132	14	7	1	
277 a 318	Contro la pubblica amministrazione	3.356	232	2.801	235	51	10	121	33	40	6.379	514	334	34	
277 a 285	Violenza, resistenza, oltraggio	3.242	212	2.347	169	45	7	110	31	36	5.780	422	327	33	
319 a 354	Contro l'amministrazione della giustizia	916	211	892	142	35	20	48	28	20	1.911	410	50	13	
355 a 366	Contro il sentimento religioso, ecc.	9	1	9	1	—	—	2	—	—	20	2	—	—	
367 a 373	Contro l'ordine pubblico	624	29	649	34	5	3	16	4	10	1.304	72	33	4	
—	Altri delitti	2.486	141	2.632	166	50	15	121	21	53	5.342	353	360	29	
—	TOTALE DELITTI	44.214	2.790	26.895	2.164	586	179	1.257	224	494	81.73.446	5.438	5.095	991	
—	CONTRAVVENZIONI	8.737	803	8.728	534	174	31	415	94	162	30.18.216	1.492	1.242	117	
—	TOTALE GENERALE	52.951	3.593	35.623	2.698	760	210	1.672	318	656	111.91.662	6.930	6.337	1.108	

Tav. 124 — Entrati dallo stato di libertà secondo l'istruzione, il sesso, ed il reato per classi di età

N. d'ordine (a)	REATI	ISTRUZIONE										TOTALE			
		Analfabeta		Privo di titolo di studio		Licenza elementare		Licenza media inferiore		Diploma media superiore		Laurea		MF	F
		MF	F	MF	F	MF	F	MF	F	MF	F	MF	F		
DA 14 A 17 ANNI															
1 a 47	Contro la persona	25	1	51	1	162	11	100	8	16	—	—	—	354	21
2, 3, 5, 8	Omicidio volontario	16	—	27	—	61	1	29	2	6	—	—	—	139	3
12 a 14	Lesioni personali volontarie	2	—	11	—	37	3	23	3	5	—	—	—	78	6
48 a 61	Contro la famiglia	—	—	3	—	3	—	1	—	—	—	—	—	7	—
62 a 78	Contro la moralità e il buon costume	5	—	11	—	45	2	24	1	3	—	—	—	88	3
79 a 89	Contro l'integrità e la sanità della stirpe	—	—	—	—	1	1	—	—	—	—	—	—	1	1
90 a 118	Contro il patrimonio	826	276	1.299	54	4.174	36	1.069	53	111	8	—	—	7.176	484
90 a 93	Furto	774	265	1.136	51	3.604	73	877	37	98	6	—	—	6.489	432
94, 95	Rapina	23	8	80	—	344	7	124	9	4	2	—	—	569	26
96	Estorsione	8	1	28	1	105	3	34	3	4	—	—	—	179	8
97	Sequestro di persona a scopo di rapina, ecc.	—	—	1	—	14	1	1	—	—	—	—	—	16	1
119 a 134	Contro l'economia pubblica, l'industria e il commercio	—	—	—	—	1	1	1	1	—	—	—	—	2	2
135 a 162	Contro l'incolumità pubblica	—	—	—	—	1	1	1	1	—	—	—	—	2	2
163 a 212	Contro la fede pubblica	8	2	4	1	13	1	11	—	4	—	—	—	34	1
213 a 276	Contro la personalità dello Stato	—	—	—	—	2	—	3	—	2	—	—	—	7	—
277 a 318	Contro la pubblica amministrazione	14	3	49	2	161	17	112	8	6	—	—	—	342	30
277 a 285	Violenza, resistenza, oltraggio	14	3	49	2	157	17	112	8	6	—	—	—	338	30
319 a 354	Contro l'amministrazione della giustizia	3	—	7	1	36	8	12	8	—	—	—	—	58	17
355 a 366	Contro il sentimento religioso, ecc.	—	—	—	—	3	—	1	—	—	—	—	—	3	—
367 a 373	Contro l'ordine pubblico	20	—	48	—	64	—	11	1	2	—	—	—	145	1
—	Altri delitti	2	—	7	—	31	2	37	5	2	—	—	—	79	7
—	TOTALE DELITTI	903	282	1.482	59	4.715	142	1.388	87	147	8	—	—	8.635	578
—	CONTRAVVENZIONI	26	7	35	2	236	17	81	11	9	1	—	—	380	38
—	TOTALE GENERALE	929	289	1.517	61	4.941	159	1.472	98	156	9	—	—	9.015	616
DA 18 A 20 ANNI															
1 a 47	Contro la persona	37	3	72	3	515	37	253	11	60	4	—	—	937	58
2, 3, 5, 8	Omicidio volontario	13	1	25	1	160	6	55	4	11	1	—	—	264	13
12 a 14	Lesioni personali volontarie	7	1	21	—	144	6	66	3	22	—	—	—	260	10
48 a 61	Contro la famiglia	1	—	7	1	20	—	2	—	2	1	—	—	32	2
62 a 78	Contro la moralità e il buon costume	9	—	21	1	143	13	64	6	12	1	—	—	249	21
79 a 89	Contro l'integrità e la sanità della stirpe	—	—	2	—	1	—	—	—	—	—	—	—	3	—
90 a 118	Contro il patrimonio	447	133	782	29	6.013	180	2.211	84	319	22	—	—	9.772	448
90 a 93	Furto	383	123	622	25	4.828	132	1.752	63	264	21	—	—	7.949	364
94, 95	Rapina	43	7	101	—	599	15	250	6	22	—	—	—	1.015	28
96	Estorsione	5	1	19	2	100	6	66	5	8	1	—	—	278	15
97	Sequestro di persona a scopo di rapina, ecc.	2													

Segue Tav. 124 - Entrati dallo stato di libertà secondo l'istruzione, il sesso, ed il reato per classi di età

N. d'ordine	REATI	ISTRUZIONE												TOTALE	
		Analfabeta		Privo di titolo di studio		Licenza elementare		Licenza media inferiore		Diploma media superiore		Laurea			
		MF	F	MF	F	MF	F	MF	F	MF	F	MF	F	MF	F
DA 21 A 29 ANNI															
1 a 47	Contro la persona	84	9	187	9	1.504	92	443	23	142	7	7	—	2.267	140
2, 3, 5, 8	Omicidio volontario	27	3	57	2	488	24	130	4	38	3	4	—	744	36
12 a 14	Lesioni personali volontarie	20	1	47	4	408	13	115	5	42	1	1	—	633	24
48 a 61	Contro la famiglia	11	4	11	3	36	8	24	—	6	—	—	—	138	15
62 a 78	Contro la moralità e il buon costume	32	13	62	16	539	65	201	14	46	3	1	—	881	101
79 a 89	Contro l'integrità e la sanità della stirpe	—	—	1	—	5	—	1	1	2	—	1	1	10	2
90 a 118	Contro il patrimonio	358	322	1.063	77	10.212	347	3.197	141	673	54	30	3	16.088	944
90 a 93	Furto	733	301	762	60	7.648	243	2.354	95	472	25	18	3	11.985	727
94, 95	Rapina	59	13	131	9	1.172	41	339	21	81	13	1	—	1.763	97
96	Estorsione	15	2	47	1	388	12	102	1	22	3	4	—	578	19
97	Sequestro di persona a scopo di rapina, ecc.	3	—	7	—	59	6	18	—	4	—	—	—	91	6
119 a 134	Contro l'economia pubblica, l'industria e il commercio	—	—	3	—	4	—	4	—	3	—	—	—	14	—
135 a 162	Contro l'incolumità pubblica	1	—	9	—	26	7	39	4	16	—	2	—	163	11
163 a 212	Contro la fede pubblica	10	—	22	3	233	29	112	11	42	4	2	1	428	47
213 a 276	Contro la personalità dello Stato	1	—	3	1	27	4	18	3	8	—	1	—	59	8
277 a 318	Contro la pubblica amministrazione	69	4	140	13	1.373	89	412	31	180	17	14	1	2.168	155
277 a 285	Violenza, resistenza, oltraggio	67	4	136	13	1.329	84	395	27	147	13	13	1	2.087	142
319 a 354	Contro l'amministrazione della giustizia	23	6	51	20	466	103	143	45	37	8	2	—	708	182
355 a 366	Contro il sentimento religioso, ecc.	—	—	—	—	1	—	1	—	—	—	—	—	2	—
367 a 373	Contro l'ordine pubblico	33	—	44	3	293	8	86	8	20	6	3	—	433	25
—	Altri delitti	38	4	115	11	1.099	47	499	44	184	19	18	3	1.947	128
—	TOTALE DELITTI	1.160	362	1.711	156	15.876	788	5.174	325	1.340	118	81	9	25.243	1.758
—	CONTRAVVENZIONI	220	37	501	41	4.286	402	1.269	144	247	16	22	3	6.545	643
—	TOTALE GENERALE	1.380	399	2.212	197	20.162	1.190	6.443	469	1.587	134	103	12	31.887	2.401

DA 30 A 49 ANNI

1 a 47	Contro la persona	247	49	265	42	1.754	125	276	11	86	4	17	—	2.725	231
2, 3, 5, 8	Omicidio volontario	76	8	121	11	512	36	82	3	21	2	6	—	818	60
12 a 14	Lesioni personali volontarie	68	10	79	8	542	29	80	2	15	1	4	—	788	50
48 a 61	Contro la famiglia	63	2	77	6	280	19	41	2	9	2	—	466	31	
62 a 78	Contro la moralità e il buon costume	79	16	120	25	737	86	140	15	48	3	6	—	1.130	145
79 a 89	Contro l'integrità e la sanità della stirpe	1	1	—	—	11	5	1	1	2	1	2	—	17	8
90 a 118	Contro il patrimonio	722	246	956	97	6.563	387	1.643	93	544	19	107	3	10.545	845
90 a 93	Furto	554	212	867	88	4.270	250	929	51	236	9	38	1	6.894	591
94, 95	Rapina	50	11	87	8	420	39	124	3	21	—	4	—	686	52
96	Estorsione	25	5	42	3	311	13	53	5	26	1	7	—	468	27
97	Sequestro di persona a scopo di rapina, ecc.	1	—	7	—	53	1	12	1	9	—	2	—	84	2
119 a 134	Contro l'economia pubblica, l'industria e il commercio	4	—	—	—	12	2	1	—	—	—	—	—	17	2
135 a 162	Contro l'incolumità pubblica	8	—	22	—	80	3	14	—	7	—	8	2	139	5
163 a 212	Contro la fede pubblica	32	8	54	9	333	37	128	15	45	3	21	—	613	70
213 a 276	Contro la personalità dello Stato	—	—	3	—	15	2	4	—	3	1	2	1	27	4
277 a 318	Contro la pubblica amministrazione	134	28	242	27	1.801	118	333	19	141	13	41	2	2.482	206
277 a 285	Violenza, resistenza, oltraggio	128	27	225	22	1.413	81	271	16	88	8	24	2	2.147	156
319 a 354	Contro l'amministrazione della giustizia	42	15	96	29	472	73	85	8	37	3	9	—	743	128
355 a 366	Contro il sentimento religioso, ecc.	—	—	1	—	10	2	—	—	1	—	—	—	12	2
367 a 373	Contro l'ordine pubblico	29	2	25	1	293	18	69	4	31	2	12	—	420	27
—	Altri delitti	87	13	130	17	1.386	71	351	13	149	9	36	5	2.149	128
—	TOTALE DELITTI	1.464	381	2.099	258	13.517	846	3.977	179	1.089	60	261	13	21.495	1.832
—	CONTRAVVENZIONI	518	72	767	78	5.332	291	913	62	250	13	53	3	7.738	513
—	TOTALE GENERALE	1.982	453	2.860	325	18.740	1.137	3.990	241	1.333	73	314	16	29.233	2.345

Segue Tav. 124 - Entrati dallo stato di libertà secondo l'istruzione, il sesso, ed il reato per classi di età

N. d'ordine	REATI	ISTRUZIONE												TOTALE	
		Analfabeta		Privo di titolo di studio		Licenza elementare		Licenza media inferiore		Diploma media superiore		Laurea			
		MF	F	MF	F	MF	F	MF	F	MF	F	MF	F	MF	F
DA 50 ANNI E OLTRE															
1 a 47	Contro la persona	136	18	171	17	492	94	261	1	10	—	—	—	872	71
2, 3, 5, 8	Omicidio volontario	43	1	73	7	171	8	10	—	3	1	1	—	304	17
12 a 14	Lesioni personali volontarie	51	7	40	2	152	6	14	—	9	—	4	—	288	15
48 a 61	Contro la famiglia	20	2	20	3	59	3	13	—	4	—	—	—	197	12
62 a 78	Contro la moralità e il buon costume	48	5	54	10	201	40	41	10	13	2	3	—	360	67
79 a 89	Contro l'integrità e la sanità della stirpe	1	1	1	1	10	7	5	4	—	—	3	1	20	14
90 a 118	Contro il patrimonio	185	44	198	24	1.148	119	253	24	106	8	67	3	1.959	217
90 a 93	Furto	130	35	134	15	748	73	123	13	38	3	20	3	1.193	142
94, 95	Rapina	4	—	5	2	31	2	9	4	2	—	—	—	51	8
96	Estorsione	11	4	9	—	45	4	5	1	3	—	1	—	74	9
97	Sequestro di persona a scopo di rapina, ecc.	1	—	—	—	6	—	2	—	—	—	1	—	10	—
119 a 134	Contro l'economia pubblica, l'industria e il commercio	2	—	1	—	7	—	1	—	—	—	—	—	11	—
135 a 162	Contro l'incolumità pubblica	6	2	12	—	39	—	3	—	1	—	1	—	53	2
163 a 212	Contro la fede pubblica	7	5	10	1	64	9	13	2	15	4	8	—	117	15
213 a 276	Contro la personalità dello Stato	1	—	1	—	5	—	—	—	1	—	2	—	13	—
277 a 318	Contro la pubblica amministrazione	86	9	64	7	345	40	63	2	34	3	30	2	592	63
277 a 285	Violenza, resistenza, oltraggio	49	7	54	5	277	20	34	—	11	1	10	1	435	34
319 a 354	Contro l'amministrazione della giustizia	14	3	22	5	92	11	29	—	11	1	6	—	165	20
355 a 366	Contro il sentimento religioso, ecc.	—	—	1	—	1	—	—	—	—	—	—	—	2	—
367 a 373	Contro l'ordine pubblico	12	—	20	6	48	4	14	1	9	1	4	—	104	12
—	Altri delitti	40	6	59	5	386	36	87	11	52	4	25	—	649	56
—	TOTALE DELITTI	529	85	634	79	3.879	291	549	55	275	23	159	6	5.024	549
—	CONTRAVVENZIONI	233	17	282	21	1.057	44	131	7	63	8	39	—	1.794	92
—	TOTALE GENERALE	761	112	916	100	3.936	335	680	62	337	31	198	6	6.818	641

TOTALE

1 a 47	Contro la persona	529	80	646	72	4.427	299	1.108	84	311	16	34	—	7.255	521
2, 3, 5, 8	Omicidio volontario	175	13	303	21	1.392	75	306	13	79	7	14	—	2.289	129
12 a 14	Lesioni personali volontarie	148	19	198	14	1.283	57	298	13	83	2	7	—	2.027	105
48 a 61	Contro la famiglia	91	8	118	13	439	30	81	2	21	7	—	—	750	60
62 a 78	Contro la moralità e il buon costume	173	34	268	52	1.665	196	470	46	122	9	10	—	2.708	337
79 a 89	Contro l'integrità e la sanità della stirpe	2	2	4	1	28	13	7	6	4	1	6	2		

Tav. 125 — Entrati
secondo l'attività economica, la condizione

N. d'ordine (a)	REATI	OCCUPATI									
		Agricoltura					Industria				
		imprenditori e liberi professionisti	lavoratori in proprio e coadiuvanti	dirigenti e impiegati	operai e assimilati	Totale	imprenditori e liberi professionisti	lavoratori in proprio e coadiuvanti	dirigenti e impiegati	operai e assimilati	Totale
1 a 47	Contro la persona	—	6	—	23	29	—	9	—	77	86
2, 3, 5, 8	Omicidio volontario	—	6	—	11	17	—	3	—	32	35
12 a 14	Lesioni personali volontarie	—	—	—	5	5	—	2	—	10	12
48 a 61	Contro la famiglia	—	—	—	1	1	—	—	—	2	2
62 a 78	Contro la moralità e il buon costume	—	—	—	—	—	—	—	—	—	—
79 a 89	Contro l'integrità e la sanità della stirpe	—	1	—	1	2	—	2	—	25	27
90 a 118	Contro il patrimonio	—	60	—	107	167	—	143	—	1.886	2.029
90 a 93	Furto	—	53	—	87	140	—	127	—	1.629	1.766
94, 95	Rapina	—	5	—	9	14	—	13	—	158	171
96	Estorsione	—	1	—	7	8	—	1	—	50	51
97	Sequestro di persona a scopo di rapina, ecc.	—	—	—	1	1	—	—	—	1	1
119 a 134	Contro l'economia pubblica, l'industria e il commercio	—	—	—	—	—	—	—	—	—	—
135 a 162	Contro l'incolumità pubblica	—	—	—	—	—	—	1	—	8	9
163 a 212	Contro la fede pubblica	—	—	—	—	—	—	—	—	5	5
213 a 276	Contro la personalità dello Stato	—	—	—	—	—	—	—	—	1	1
277 a 318	Contro la pubblica amministrazione	—	1	—	5	6	—	4	1	63	68
277 a 285	Violenza, resistenza, oltraggio	—	—	—	1	6	—	4	1	63	68
319 a 354	Contro l'amministrazione della giustizia	—	2	—	1	3	—	2	—	12	14
355 a 366	Contro il sentimento religioso, ecc.	—	—	—	—	—	—	—	—	—	—
367 a 373	Contro l'ordine pubblico	—	2	—	7	9	—	6	—	61	67
—	Altri delitti	—	—	—	1	1	—	2	—	6	8
—	TOTALE DELITTI	—	72	—	146	218	—	169	1	2.146	2.316
—	CONTRAUVENZIONI	—	5	—	6	11	—	—	—	85	85
—	TOTALE GENERALE	—	77	—	152	229	—	169	1	2.231	2.401

DA 14

dallo stato di libertà
professionale, ed il reato per classi di età

N. d'ordine (a)	REATI	OCCUPATI										IN CERCA DI NUOVA OCCUPAZIONE (DISOCCUPATI)	CONDIZIONE NON PROFESSIONALE (STUDENTI CASALINGHE OZIOSI, ECC.)	TOTALE GENERALE	
		Agricoltura					Industria								
		imprenditori e liberi professionisti	lavoratori in proprio e coadiuvanti	dirigenti e impiegati	operai e assimilati	Totale	imprenditori e liberi professionisti	lavoratori in proprio e coadiuvanti	dirigenti e impiegati	operai e assimilati	Totale				
1 a 47	Contro la persona	—	6	—	23	29	—	9	—	77	86	—	—	—	—
2, 3, 5, 8	Omicidio volontario	—	6	—	11	17	—	3	—	32	35	—	—	—	—
12 a 14	Lesioni personali volontarie	—	—	—	5	5	—	2	—	10	12	—	—	—	—
48 a 61	Contro la famiglia	—	—	—	1	1	—	—	—	2	2	—	—	—	—
62 a 78	Contro la moralità e il buon costume	—	—	—	—	—	—	—	—	—	—	—	—	—	—
79 a 89	Contro l'integrità e la sanità della stirpe	—	1	—	1	2	—	2	—	25	27	—	—	—	—
90 a 118	Contro il patrimonio	—	60	—	107	167	—	143	—	1.886	2.029	—	—	—	—
90 a 93	Furto	—	53	—	87	140	—	127	—	1.629	1.766	—	—	—	—
94, 95	Rapina	—	5	—	9	14	—	13	—	158	171	—	—	—	—
96	Estorsione	—	1	—	7	8	—	1	—	50	51	—	—	—	—
97	Sequestro di persona a scopo di rapina, ecc.	—	—	—	1	1	—	—	—	1	1	—	—	—	—
119 a 134	Contro l'economia pubblica, l'industria e il commercio	—	—	—	—	—	—	—	—	—	—	—	—	—	—
135 a 162	Contro l'incolumità pubblica	—	—	—	—	—	—	1	—	8	9	—	—	—	—
163 a 212	Contro la fede pubblica	—	—	—	—	—	—	—	—	5	5	—	—	—	—
213 a 276	Contro la personalità dello Stato	—	—	—	—	—	—	—	—	1	1	—	—	—	—
277 a 318	Contro la pubblica amministrazione	—	1	—	5	6	—	4	1	63	68	—	—	—	—
277 a 285	Violenza, resistenza, oltraggio	—	—	—	1	6	—	4	1	63	68	—	—	—	—
319 a 354	Contro l'amministrazione della giustizia	—	2	—	1	3	—	2	—	12	14	—	—	—	—
355 a 366	Contro il sentimento religioso, ecc.	—	—	—	—	—	—	—	—	—	—	—	—	—	—
367 a 373	Contro l'ordine pubblico	—	2	—	7	9	—	6	—	61	67	—	—	—	—
—	Altri delitti	—	—	—	1	1	—	2	—	6	8	—	—	—	—
—	TOTALE DELITTI	—	72	—	146	218	—	169	1	2.146	2.316	—	—	—	—
—	CONTRAUVENZIONI	—	5	—	6	11	—	—	—	85	85	—	—	—	—
—	TOTALE GENERALE	—	77	—	152	229	—	169	1	2.231	2.401	—	—	—	—

DA 18

A 20 ANNI

(a) Cir. « Avvertenze » n. 6 per i singoli numeri d'ordine.

Segue Tav. 125 - Entrati secondo l'attività economica, la condizione

N. d'ordine	REATI	OCCUPATI									
		Agricoltura					Industria				
		imprenditori e liberi professionisti	lavoratori in proprio e coadiuvanti	dirigenti e impiegati	operai e assimilati	Totale	imprenditori e liberi professionisti	lavoratori in proprio e coadiuvanti	dirigenti e impiegati	operai e assimilati	Totale
DA 21											
1 a 47	Contro la persona	3	34	—	113	150	9	52	12	966	1.039
2, 3, 5, 8	Omicidio volontario	—	11	—	50	61	2	13	1	321	337
12 a 14	Lesioni personali volontarie	—	5	—	18	23	1	12	6	292	311
48 a 61	Contro la famiglia	—	1	—	7	8	—	4	—	50	54
62 a 78	Contro la moralità e il buon costume	1	1	—	22	24	—	31	9	370	410
79 a 89	Contro l'integrità e la sanità della stirpe	—	—	—	2	2	—	—	—	2	2
90 a 118	Contro il patrimonio	14	114	—	419	547	43	383	69	7.148	7.633
90 a 93	Furto	10	74	—	292	376	25	283	43	5.402	5.753
94, 95	Rapina	2	12	—	53	67	2	43	10	802	857
96	Estorsione	—	5	—	32	37	—	13	—	259	272
97	Sequestro di persona a scopo di rapina, ecc.	2	4	—	1	7	1	3	—	41	45
119 a 134	Contro l'economia pubblica, l'industria e il commercio	—	—	—	1	1	—	—	—	1	1
135 a 162	Contro l'incolumità pubblica	1	2	1	4	8	—	8	—	56	64
163 a 212	Contro la fede pubblica	—	4	—	11	15	1	5	3	123	132
213 a 276	Contro la personalità dello Stato	2	1	—	1	4	—	2	—	17	19
277 a 318	Contro la pubblica amministrazione	1	20	—	51	72	6	56	11	876	949
277 a 285	Violenza, resistenza, oltraggio	1	19	—	51	79	5	51	11	852	919
319 a 354	Contro l'amministrazione della giustizia	2	9	—	23	34	1	9	4	239	253
355 a 366	Contro il sentimento religioso, ecc.	—	—	—	—	—	—	—	—	2	2
367 a 373	Contro l'ordine pubblico	2	5	—	22	29	2	17	4	205	228
—	Altri delitti	1	7	1	40	49	12	34	15	752	813
—	TOTALE DELITTI	27	198	2	716	943	61	601	127	10.807	11.590
—	CONTRAVVENZIONI	2	56	—	188	246	17	136	19	2.667	2.829
—	TOTALE GENERALE	29	254	2	904	1.189	81	737	146	13.474	14.428
DA 30											
1 a 47	Contro la persona	8	102	1	243	354	23	65	17	960	1.065
2, 3, 5, 8	Omicidio volontario	4	46	1	94	145	11	14	6	287	318
12 a 14	Lesioni personali volontarie	3	24	—	67	94	3	14	5	307	329
48 a 61	Contro la famiglia	2	17	—	36	57	1	23	1	178	203
62 a 78	Contro la moralità e il buon costume	3	15	—	64	82	1	29	2	401	433
79 a 89	Contro l'integrità e la sanità della stirpe	—	—	—	2	2	—	—	—	3	3
90 a 118	Contro il patrimonio	12	175	4	445	636	80	291	90	3.672	4.133
90 a 93	Furto	9	92	2	314	417	39	176	47	2.528	2.790
94, 95	Rapina	—	9	—	26	35	6	24	3	250	283
96	Estorsione	—	13	—	27	40	8	10	3	166	187
97	Sequestro di persona a scopo di rapina, ecc.	3	4	—	6	13	1	—	—	30	31
119 a 134	Contro l'economia pubblica, l'industria e il commercio	—	1	—	1	1	—	—	—	3	3
135 a 162	Contro l'incolumità pubblica	—	6	—	12	18	2	6	5	38	51
163 a 212	Contro la fede pubblica	1	7	—	17	25	9	12	12	147	180
213 a 276	Contro la personalità dello Stato	—	1	—	1	2	—	1	—	7	8
277 a 318	Contro la pubblica amministrazione	3	50	—	98	151	21	78	36	891	1.026
277 a 285	Violenza, resistenza, oltraggio	2	45	—	92	139	15	67	25	817	924
319 a 354	Contro l'amministrazione della giustizia	3	27	—	49	79	5	19	11	209	244
355 a 366	Contro il sentimento religioso, ecc.	—	—	—	—	—	—	—	—	2	3
367 a 373	Contro l'ordine pubblico	—	8	—	35	43	9	10	10	128	157
—	Altri delitti	2	32	1	89	124	25	65	30	674	794
—	TOTALE DELITTI	34	441	6	1.095	1.576	176	600	214	7.313	8.303
—	CONTRAVVENZIONI	12	157	3	424	586	59	188	48	2.927	3.222
—	TOTALE GENERALE	46	598	9	1.519	2.172	235	788	262	10.240	11.525

dallo stato di libertà professionale, ed il reato per classi di età

N. d'ordine	REATI	OCCUPATI										IN CERCA DI NUOVA OCCUPAZIONE (DISOCCUPATI)	CONDIZIONE NON PROFESSIONALE (STUDENTI CASALINGHE OZIOSI, ECC.)	TOTALE GENERALE	
		Altre attività					Totale								
		imprenditori e liberi professionisti	lavoratori in proprio e coadiuvanti	dirigenti e impiegati	operai e assimilati	Totale	imprenditori e liberi professionisti	lavoratori in proprio e coadiuvanti	dirigenti e impiegati	operai e assimilati	Totale				
A 29 ANNI															
15	173	88	347	623	27	259	100	1.436	1.812	127	428	2.367			
5	66	31	94	198	7	92	32	465	536	37	111	744			
6	35	19	95	158	7	52	25	405	489	34	110	633			
3	10	2	20	35	3	15	2	77	97	14	27	138			
3	64	39	118	224	4	96	48	510	650	46	177	881			
—	—	3	—	3	—	—	3	4	7	—	3	10			
86	1.056	343	2.457	3.942	133	1.553	412	10.024	12.122	997	2.909	16.028			
55	686	203	1.821	2.768	90	1.042	249	7.515	8.897	781	2.307	11.985			
10	130	44	299	483	14	185	54	1.154	1.407	110	246	1.763			
4	48	14	73	139	4	66	14	364	448	29	101	578			
—	5	2	11	18	3	12	2	53	70	2	19	91			
—	4	1	3	8	—	4	1	5	10	1	3	14			
—	15	7	28	50	1	25	8	88	122	11	30	163			
4	48	17	68	137	5	57	20	202	284	24	118	426			
—	4	4	7	15	2	7	4	25	38	1	20	59			
16	158	70	360	624	23	234	81	1.307	1.645	86	437	2.168			
15	149	61	369	594	21	218	72	1.272	1.583	85	419	2.087			
4	53	26	106	189	7	71	30	368	476	28	202	706			
—	—	—	—	—	—	—	—	2	2	—	—	2			
1	26	16	59	102	5	48	20	286	359	23	51	433			
15	155	97	291	558	28	196	113	1.083	1.420	95	432	1.947			
147	1.786	713	3.884	6.510	238	2.565	842	15.407	18.523	1.453	4.837	25.342			
36	544	119	1.036	1.735	35	726	138	3.891	4.810	268	1.440	6.515			
183	2.310	832	4.820	8.245	293	3.291	980	19.295	23.862	1.748	6.377	31.887			
A 49 ANNI															
15	282	90	440	827	46	449	108	1.613	2.246	96	383	2.725			
2	83	26	123	239	17	143	33	509	702	23	93	818			
8	73	25	134	235	14	111	25	503	658	25	105	788			
5	29	13	62	109	8	69	14	278	369	38	59	466			
7	136	52	158	353	11	189	54	623	860	58	204	1.130			
2	1	1	—	4	2	1	1	5	9	—	8	17			
131	1.377	438	1.811	3.757	223	1.843	532	5.928	8.526	421	1.598	10.545			
62	627	204	1.107	2.000	110	895	253	3.949	5.207	313	1.174	6.894			
1	83	26	127	237	7	116	29	403	555	26	105	686			
7	72	25	75	179	15	95	28	268	400	19	41	466			
2	14	5	13	34	6	18	5	49	78	1	5	84			
—	8	1	3	12	—	9	1	6	16	—	1	17			
4	18	6	18	46	6	30	11	68	115	11	13	139			
14	136	49	90	289	24	155	61	254	494	16	103	613			
—	7	2	4	13	—	9	2	12	23	1	3	27			
31	290	170	392	883	55	418	206	1.381	2.060	89	343	2.492			
23	239	93	355	710	40	351	118	1.264	1.773	80	294	2.147			
6	91	30	121	248	14	137	41	379	571	30	142	743			
—	—	—	—	—	—	—	—	—	—	—	—	—			
13	55	33	83	134	22	73	43	246	384	6	30	420			
43	462	123	313	941	70	559	154	1.076	1.850	53	237	2.149			
271	2.892	1.009	3.496	7.668	481	3.933	1.229	11.904	17.547	822	3.126	21.495			
78	1.042	306	1.152	2.472	149	1.387	251	4.503	6.290	324	1.119	7.733			
349	3.934	1.209	4.648	10.140	630	5.320	1.480	16.407	23.837	1.146	4.245	29.228			

Segue Tav. 125 — Entrati
secondo l'attività economica, la condizione

N. d'ordine	REATI	OCCUPAZIONE									
		Agricoltura					Industria				
		imprenditori e liberi professionisti	lavoratori in proprio e coadiuvanti	dirigenti e impiegati	operai e assimilati	Totale	imprenditori e liberi professionisti	lavoratori in proprio e coadiuvanti	dirigenti e impiegati	operai e assimilati	Totale
1 a 47	Contro la persona	1	64	—	115	180	8	12	9	172	201
2, 3, 5, 8	Omicidio volontario	1	33	—	50	84	1	2	3	63	69
12 a 14	Lesioni personali volontarie	—	18	—	29	47	1	2	2	54	59
48 a 61	Contro la famiglia	1	6	—	12	19	—	1	—	26	28
62 a 78	Contro la moralità e il buon costume	1	9	—	24	34	1	11	5	68	85
79 a 89	Contro l'integrità e la sanità della stirpe	—	—	—	—	—	1	—	—	1	2
90 a 118	Contro il patrimonio	3	35	2	119	158	16	38	24	473	551
90 a 93	Furto	2	13	2	93	98	7	18	8	332	365
94, 95	Rapina	—	4	—	5	9	1	1	—	11	11
96	Estorsione	—	1	—	5	6	1	3	—	18	22
97	Sequestro di persona a scopo di rapina, ecc.	—	—	—	3	3	—	—	—	1	1
119 a 134	Contro l'economia pubblica, l'industria e il commercio	—	—	—	—	—	—	4	—	2	6
135 a 162	Contro l'incolumità pubblica	—	2	—	9	11	1	3	—	13	17
163 a 212	Contro la fede pubblica	1	1	—	3	5	3	1	1	18	23
213 a 276	Contro la personalità dello Stato	—	1	—	1	1	1	—	—	1	2
277 a 318	Contro la pubblica amministrazione	3	19	—	26	48	5	8	9	122	144
277 a 285	Violenza, resistenza, oltraggio	2	13	—	19	34	—	7	—	105	112
319 a 354	Contro l'amministrazione della giustizia	—	10	—	17	27	4	6	2	28	40
355 a 366	Contro il sentimento religioso, ecc.	—	—	—	—	—	—	—	—	—	—
367 a 373	Contro l'ordine pubblico	—	5	—	9	14	1	2	3	21	27
—	Altri delitti	3	19	—	39	61	11	17	6	153	187
—	TOTALE DELITTI	13	171	2	372	558	52	103	59	1.100	1.314
—	CONTRAVVENZIONI	4	66	—	178	243	17	47	5	425	494
—	TOTALE GENERALE	17	237	2	545	801	69	150	64	1.525	1.808

DA 50

TOTALE											
1 a 47	Contro la persona	13	223	3	535	776	42	162	39	2.553	2.796
2, 3, 5, 8	Omicidio volontario	6	103	1	220	339	14	39	10	818	890
12 a 14	Lesioni personali volontarie	1	52	2	131	189	5	36	14	762	817
48 a 61	Contro la famiglia	4	24	—	56	86	1	28	1	275	305
62 a 78	Contro la moralità e il buon costume	5	29	—	119	152	2	80	17	977	1.076
79 a 89	Contro l'integrità e la sanità della stirpe	—	—	—	4	4	1	—	—	6	7
90 a 118	Contro il patrimonio	34	440	7	1.292	1.773	149	1.054	202	17.487	19.852
90 a 93	Furto	25	277	5	933	1.240	90	760	110	13.376	14.336
94, 95	Rapina	3	39	—	117	159	10	193	16	1.712	1.843
96	Estorsione	—	21	—	81	102	9	38	4	518	639
97	Sequestro di persona a scopo di rapina, ecc.	5	8	—	12	25	2	3	—	87	92
119 a 134	Contro l'economia pubblica, l'industria e il commercio	—	1	—	1	2	—	4	—	8	12
135 a 162	Contro l'incolumità pubblica	1	13	1	27	42	3	20	5	140	168
163 a 212	Contro la fede pubblica	2	12	—	33	47	13	20	17	325	375
213 a 276	Contro la personalità dello Stato	2	3	—	4	9	1	3	1	29	34
277 a 318	Contro la pubblica amministrazione	7	95	—	201	303	34	157	57	2.255	2.503
277 a 285	Violenza, resistenza, oltraggio	5	82	—	188	275	22	140	37	2.137	2.336
319 a 354	Contro l'amministrazione della giustizia	5	48	—	97	150	10	36	18	581	645
355 a 366	Contro il sentimento religioso, ecc.	—	—	—	2	2	—	1	—	4	5
367 a 373	Contro l'ordine pubblico	3	21	—	82	106	13	38	17	532	600
—	Altri delitti	6	60	2	176	241	49	128	53	1.772	2.002
—	TOTALE DELITTI	84	968	13	2.621	3.696	318	1.731	427	26.044	29.420
—	CONTRAVVENZIONI	19	295	3	833	1.150	96	382	77	6.802	7.357
—	TOTALE GENERALE	103	1.263	16	3.454	4.846	414	2.113	504	33.746	36.777

dallo stato di libertà
professionale, ed il reato per classi di età

N. d'ordine	REATI	OCCUPAZIONE										IN CERCA DI NUOVA OCCUPAZIONE (DISOCCUPATI)	CONDIZIONE NON PROFESSIONALE (STUDENTI, CASALINGHE, OZIOSI, ECC.)	TOTALE GENERALE
		Altre attività					Totale							
		imprenditori e liberi professionisti	lavoratori in proprio e coadiuvanti	dirigenti e impiegati	operai e assimilati	Totale	imprenditori e liberi professionisti	lavoratori in proprio e coadiuvanti	dirigenti e impiegati	operai e assimilati	Totale			
1 a 47	Contro la persona	9	66	19	88	182	18	142	28	275	563	22	287	872
2, 3, 5, 8	Omicidio volontario	4	13	6	28	51	6	48	9	141	204	9	91	304
12 a 14	Lesioni personali volontarie	2	18	9	34	63	3	33	11	117	169	6	93	268
48 a 61	Contro la famiglia	3	4	1	13	21	4	11	1	53	69	6	32	107
62 a 78	Contro la moralità e il buon costume	1	35	9	40	85	3	55	14	132	204	9	147	360
79 a 89	Contro l'integrità e la sanità della stirpe	3	—	2	1	6	4	—	2	2	8	—	12	20
90 a 118	Contro il patrimonio	39	225	90	237	591	58	298	116	828	1.300	72	587	1.959
90 a 93	Furto	11	101	30	156	298	20	132	40	569	761	55	377	1.193
94, 95	Rapina	1	6	4	4	15	2	11	4	18	35	—	16	51
96	Estorsione	2	12	1	6	21	3	16	1	29	49	4	21	74
97	Sequestro di persona a scopo di rapina, ecc.	—	2	2	2	6	—	2	2	6	10	—	—	10
119 a 134	Contro l'economia pubblica, l'industria e il commercio	—	3	—	—	3	—	7	—	2	9	—	2	11
135 a 162	Contro l'incolumità pubblica	—	8	3	4	15	1	13	3	26	43	1	9	53
163 a 212	Contro la fede pubblica	6	29	14	7	56	10	31	15	28	84	2	31	117
213 a 276	Contro la personalità dello Stato	1	1	—	2	4	2	2	—	3	7	2	4	13
277 a 318	Contro la pubblica amministrazione	15	54	48	69	186	23	81	57	217	378	19	195	592
277 a 285	Violenza, resistenza, oltraggio	7	42	11	60	120	9	62	11	104	266	19	150	435
319 a 354	Contro l'amministrazione della giustizia	3	20	10	15	48	7	36	12	60	115	4	46	165
355 a 366	Contro il sentimento religioso, ecc.	—	—	—	—	—	—	—	—	—	—	—	2	2
367 a 373	Contro l'ordine pubblico	4	7	8	14	33	5	14	11	44	74	—	30	104
—	Altri delitti	12	133	47	52	246	26	171	53	244	494	12	143	649
—	TOTALE DELITTI	96	587	251	542	1.176	161	861	312	2.014	2.348	149	1.527	5.024
—	CONTRAVVENZIONI	22	192	54	220	488	43	305	59	818	1.225	51	518	1.794
—	TOTALE GENERALE	118	779	305	762	1.664	204	1.166	371	2.832	4.573	200	2.045	6.818

TOTALE

TOTALE														
1 a 47	Contro la persona	42	375	223	1.028	1.868	99	960	265	4.116	5.440	301	1.514	7.255
2, 3, 5, 8	Omicidio volontario	12	190	70	301	563	32	321	81	1.339	1.773	87	409	2.269
12 a 14	Lesioni personali volontarie	17	235	147	73	520	57	299	172	1.192	1.526	74	427	2.027
48 a 61	Contro la famiglia	11	43	16	102	172	16	95	17	435	563	61	126	750
62 a 78	Contro la moralità e il buon costume	12	249	102	363	726	19	397	119	1.459	1.954	123	631	2.708
79 a 89	Contro l'integrità e la sanità della stirpe	5	4	6	1	16	6	4	6	11	27	1	23	51
90 a 118	Contro il patrimonio	280	3.375	967	6.650	11.272	463	4.869	1.176	25.329	31.937	2.471	11.372	45.780
90 a 93	Furto	142	2.010	518	4.869	7.539	257	3.047	633	19.178	23.115	1.966	9.229	34.310
94, 95	Rapina	20	284	82	644	1.030	33	428	98	2.473	3.032	237	835	4.104
96	Estorsione	13	151	41	204	409	22	210	45	903	1.180	85	310	1.575
97	Sequestro di persona a scopo di rapina, ecc.	2	25	11	29	67	9	36	11	128	184	3	44	231
119 a 134	Contro l'economia pubblica, l'industria e il commercio	—	15	4	6	25	—	20	4	15	39	1	7	47
135 a 162	Contro l'incolumità pubblica	4	42	17	70	133	8	75	23	237	343	27	97	467
163 a 212	Contro la fede pubblica	24	218	82	162	506	39	250	99	540	928	52	320	1.300
213 a 276	Contro la personalità dello Stato	1	13	6	15	35	4	19	7	48	78	7	47	132
277 a 318	Contro la pubblica amministrazione	63	548	299	992	1.902	104	800	356	3.448	4.708	263	1.408	6.379
277 a 285	Violenza, resistenza, oltraggio	46	474	174	933	1.627	73	695	211	3.258	4.238	251	1.291	5.780
319 a 354	Contro l'amministrazione della giustizia	13	176	72	283	544	28	260	90	961	1.339	73	499	1.911
355 a 366	Contro il sentimento religioso, ecc.	—	—	—	1	2	—	1	1	7	9	—	3	20
367 a 373	Contro l'ordine pubblico	18	103	59										

Tav. 126 — Entrati dallo stato di libertà secondo i precedenti penitenziari, i benefici precedentemente goduti ed il reato

N. d'ordine (a)	REATI	GIÀ STATI IN ISTITUTI PENITENZIARI	MAI STATI IN ISTITUTI PENITENZIARI	TOTALE	BENEFICI PRECEDENTEMENTE GODUTI				
					Amnistia	Indulto	Grazia	Amnistia e indulto	Amnistia indulto e grazia
1 a 47	Contro la persona	3.521	3.734	7.255	26	54	4	12	1
1 a 10	CONTRO LA VITA	1.299	1.334	2.633	6	22	4	1	1
1	Strage	9	5	14	—	—	—	—	—
2,3,5,8	Omicidio volontario	1.142	1.127	2.269	5	21	3	1	1
4	Infanticidio per causa di onore	5	11	16	—	—	—	—	—
6, 7	Omicidio preterintenzionale	20	22	42	—	—	—	—	—
9, 10	Omicidio colposo	123	169	292	1	1	1	—	—
11 a 45	CONTRO L'INCOLUMITÀ E LA LIBERTÀ INDIVIDUALE	2.212	2.396	4.608	19	32	—	11	—
11	Percosse	17	9	26	—	1	—	—	—
12 a 14	Lesioni personali volontarie	1.054	973	2.027	7	18	—	6	—
15 a 17	Lesioni personali colpose	22	28	50	—	—	—	—	—
18 a 22	Rissa, abbandono d'incapace, ecc.	557	879	1.436	—	4	—	2	—
23 a 45	Violenza privata, minaccia, ecc.	562	507	1.069	12	9	—	3	—
46, 47	INGIURIE E DIFFAMAZIONI	10	4	14	1	—	—	—	—
48 a 89	Contro la famiglia, la moralità e il buon costume	2.008	1.501	3.509	30	38	2	5	1
48 a 61	CONTRO LA FAMIGLIA	447	303	750	7	6	—	—	1
51	Violazione obblighi assistenza familiare ..	131	95	226	3	4	—	—	—
52	Maltrattamenti in famiglia	266	173	439	4	2	—	1	—
48 a 50)	Adulterio, bigamia ecc.	50	35	85	—	—	—	—	—
53 a 61)	CONTRO LA MORALITÀ E IL BUON COSTUME ..	1.541	1.167	2.708	23	32	2	5	—
62 a 78	Violenza carnale	323	341	664	6	6	—	—	—
62	Atti di libidine violenti	110	113	223	3	3	—	—	—
63	Atti osceni	239	247	486	5	2	—	2	—
64	Corruzione di minorenni, ecc.	869	466	1.335	9	21	2	3	—
65 a 78	CONTRO L'INTEGRITÀ E LA SANITÀ DELLA STIRPE ..	20	31	51	—	—	—	—	—
79 a 89	CONTRO IL PATRIMONIO	26.384	19.396	45.780	162	297	10	63	9
90 a 93	FURTO	19.644	14.666	34.310	113	217	6	51	6
90 a 92	Furto semplice	3.135	1.698	4.833	20	106	—	6	1
93	Furto aggravato	16.509	12.968	29.477	93	111	6	45	5
94 a 109	RAPINA E DANNI	3.691	2.686	6.377	24	41	1	8	1
94 a 97	Rapina, estorsione, sequestro di persona ..	3.406	2.504	5.910	17	36	1	6	1
98 a 109	Danni a cose, animali, terreni, ecc.	195	182	377	7	5	—	2	—
110 a 118	TROFEA ED ALTRE FRODI	3.139	2.044	5.183	25	39	3	4	2
110	Truffa	930	643	1.573	15	2	3	3	1
111	Appropriazione indebita	101	83	184	4	2	—	—	—
112	Ricettazione	2.053	1.265	3.318	6	21	1	1	1
113 a 118	Insolvenza fraudolenta, ecc.	55	53	108	—	1	—	—	—
119 a 212	Contro l'economia e la fede pubblica	998	816	1.814	8	10	1	7	—
119 a 134	CONTRO L'ECONOMIA PUBBLICA, L'INDUSTRIA E IL COMMERCIO	19	28	47	—	—	—	—	—
119	Prode nell'esercizio del commercio	4	8	12	—	—	—	—	—
120	Vendita sostanze alimentari non genuine ..	6	2	8	—	—	—	—	—
121 a 134	Arbitraria invasione aziende, ecc.	9	18	27	—	—	—	—	—
135 a 162	CONTRO L'INCOLUMITÀ PUBBLICA	234	233	467	2	—	—	1	—
163 a 212	CONTRO LA FEDE PUBBLICA	745	555	1.300	6	10	1	6	—
163 a 174	Falsità in monete	260	291	551	1	1	—	2	—
175 a 182	Falsità in sigilli	56	34	90	1	4	—	2	—
183 a 212	Falsità in atti e persone	429	230	659	4	5	1	2	—
213 a 373	Contro lo Stato, le altre istituzioni sociali e l'ordine pubblico	5.118	4.628	9.746	42	59	3	15	2
213 a 276	CONTRO LA PERSONALITÀ DELLO STATO	51	81	132	1	—	—	—	—
277 a 318	CONTRO LA PUBBLICA AMMINISTRAZIONE	3.279	3.100	6.379	32	37	2	12	1
277 a 285	Violenza, resistenza, oltraggio	3.033	2.747	5.780	28	35	1	12	1
286 a 294	Peculato, malversazione, ecc.	78	137	215	—	—	—	—	—
295 a 318	Omissione atti di ufficio, ecc.	168	216	384	4	2	1	—	—
319 a 354	CONTRO L'AMMINISTRAZIONE DELLA GIUSTIZIA ..	1.018	693	1.911	6	16	1	3	—
355 a 366	CONTRO IL SENTIMENTO RELIGIOSO, ECC.	9	11	20	1	1	—	—	—
367 a 373	CONTRO L'ORDINE PUBBLICO	761	543	1.304	2	5	—	—	1
—	Altri delitti	2.802	2.540	5.342	29	44	—	6	—
—	TOTALE DELITTI	40.831	32.615	73.446	297	502	20	108	13
—	CONTRAVVENZIONI	11.657	6.559	18.216	131	141	—	46	3
—	TOTALE GENERALE	52.488	39.174	91.662	428	643	20	154	16

(a) Cfr. « Avvertenze » n. 6 per i singoli numeri d'ordine.

Tav. 127 — Entrati dallo stato di libertà secondo la regione in cui il reato fu commesso, la regione di nascita e la regione di residenza

REGIONI	REGIONI IN CUI IL REATO FU COMMESSO											
	Piemonte	Valle d'Aosta	Lombardia	Trentino-Alto Adige	Veneto	Friuli-Venezia Giulia	Liguria	Emilia-Romagna	Toscana	Umbria	Marche	
DI NASCITA												
Piemonte	1.994	22	214	4	44	18	242	70	45	—	8	
Valle d'Aosta	12	40	16	—	1	—	4	1	—	—	1	
Lombardia	231	10	5.138	74	171	51	219	331	106	7	23	
Trentino-Alto Adige	11	—	56	374	75	10	8	28	16	—	1	
<i>Bozano-Bozen</i>	5	—	27	562	40	6	4	16	7	—	—	
<i>Trento</i>	6	—	35	312	35	4	4	12	9	—	1	
Veneto	256	20	470	91	2.718	127	59	139	59	8	6	
Friuli-Venezia Giulia	17	—	88	19	116	895	33	30	18	4	3	
Liguria	61	2	80	4	17	12	1.194	33	51	2	—	
Emilia-Romagna	93	2	290	16	76	18	82	2.323	82	4	39	
Toscana	42	—	100	8	29	10	124	75	1.846	10	12	
Umbria	9	—	22	1	8	2	11	18	43	236	9	
Marche	11	—	52	2	8	4	10	78	42	6	424	
Lazio	46	1	155	14	53	23	77	140	257	63	46	
Abruzzi	33	4	86	10	16	5	36	67	41	5	50	
Molise	17	—	58	3	5	—	6	17	19	2	4	
Campania	347	14	818	59	170	34	275	498	465	28	57	
Puglia	729	13	1.357	15	94	46	180	293	144	9	54	
Basilicata	183	1	215	11	22	3	72	83	65	1	3	
Calabria	706	39	991	40	72	16	394	158	127	20	15	
Sicilia	1.001	13	1.694	17	113	53	556	427	411	12	30	
Sardegna	288	3	387	8	35	10	265	124	137	5	12	
ITALIA	6.087	184	12.287	1.270	3.843	1.337	3.847	4.933	3.975	422	797	
Estero	365	30	1.117	235	508	662	755	533	423	53	73	
TOTALE	6.452	214	13.404	1.505	4.351	1.999	4.602	5.466	4.398	475	870	
DI RESIDENZA												
Piemonte	5.290	49	260	10	56	22	299	117	71	—	8	
Valle d'Aosta	13	92	3	—	1	—	1	—	—	—	—	
Lombardia	264	15	10.249	70	178	66	232	398	111	9	33	
Trentino-Alto Adige	2	—	43	1.074	59	9	15	12	3	—	—	
<i>Bozano-Bozen</i>	1	—	9	699	37	4	5	5	7	—	—	
<i>Trento</i>	1	—	34	375	22	5	70	7	2	—	—	
Veneto	38	4	122	62	3.073	91	12	74	30	4	3	
Friuli-Venezia Giulia	5	2	26	4	81	1.259	5	15	8	1	—	
Liguria	100	6	122	4	18	6	2.831	48	71	4	3	
Emilia-Romagna	34	4	139	9	72	16	40	3.441	63	3	52	
Toscana	17	1	51	8	17	3	67	73	2.891	9	8	
Umbria	1	—	9	5	3	—	9	12	32	293	4	
Marche	5	2	29	2	4	2	6	48	14	3	503	
Lazio	43	1	112	13	37	21	81	123	299	85	61	
Abruzzi	10	1	30	2	5	2	6	33	13	3	43	
Molise	2	—	22	—	—	—	3	6	3	—	1	
Campania	52	5	220	28	105	19	87	222	172	14	39	
Puglia	62	1	285	2	33	15	51	114	35	2	36	
Basilicata	10	—	35	2	2	1	8	13	18	—	1	
Calabria	86	5	200	15	22	4	38	45	38	—	2	
Sicilia	104	—	417	4	44	16	104	133	113	7	10	
Sardegna	30	—	115	1	9	6	87	42	41	—	—	
ITALIA	6.168	188	12.489	1.315	3.819	1.558	3.970	4.972	4.035	440	807	
Estero	284	26	915	190	532	44	632	494	363	35	63	
TOTALE	6.452	214	13.404	1.505	4.351	1.999	4.602	5.466	4.398	475	870	

Segue Tav. 127 — Entrati dallo stato di libertà secondo la regione in cui il reato fu commesso, la regione di nascita e la regione di residenza

REGIONI	REGIONI IN CUI IL REATO FU COMMESSO									ITALIA	ESTERO	TOTALE
	Lazio	Abruzzi	Molise	Campania	Puglia	Basilicata	Calabria	Sicilia	Sardegna			
DI NASCITA												
Piemonte	53	2	—	11	15	—	8	8	10	2.768	—	2.768
Valle d'Aosta	1	1	—	—	—	—	—	—	—	78	—	78
Lombardia	117	13	1	30	31	2	12	21	11	6.599	1	6.600
Trentino-Alto Adige	11	2	1	4	3	—	—	—	2	1.102	1	1.103
<i>Bolzano-Bozen</i>	7	1	1	3	2	—	—	—	—	675	1	676
<i>Trento</i>	4	1	—	1	1	—	—	—	2	427	—	427
Veneto	90	9	—	12	8	1	6	8	10	4.097	—	4.097
Friuli-Venezia Giulia	31	—	—	2	1	—	2	4	3	1.266	—	1.266
Liguria	37	1	—	11	6	1	3	5	10	1.530	—	1.530
Emilia-Romagna	74	12	1	22	9	1	4	6	6	3.160	—	3.160
Toscana	119	5	1	15	3	2	1	7	8	2.417	—	2.417
Umbria	130	7	1	3	3	—	1	—	1	505	—	505
Marche	145	27	—	4	5	—	2	3	5	828	—	828
Lazio	6.903	59	7	110	23	5	13	21	11	8.027	—	8.027
Abruzzi	302	823	7	11	6	2	1	3	6	1.514	—	1.514
Molise	82	33	127	19	9	—	5	—	1	407	—	407
Campania	859	46	28	10.656	103	58	74	46	27	14.662	2	14.664
Puglia	358	56	40	83	5.762	79	30	37	14	9.393	1	9.394
Basilicata	83	9	1	64	61	495	26	5	1	1.404	—	1.404
Calabria	437	11	3	67	38	12	3.969	60	11	7.186	1	7.187
Sicilia	534	18	1	120	53	12	103	7.837	28	13.033	—	13.033
Sardegna	439	1	—	17	8	—	3	9	2.605	4.356	1	4.357
ITALIA	10.805	1.135	219	11.261	6.147	670	4.263	8.080	2.770	84.332	7	84.339
Estero	1.792	66	11	308	133	12	52	148	35	7.308	14	7.323
TOTALE	12.597	1.201	230	11.569	6.280	682	4.315	8.228	2.805	91.641	21	91.662
DI RESIDENZA												
Piemonte	43	10	1	53	35	9	51	61	15	6.461	—	6.461
Valle d'Aosta	—	—	—	—	—	1	4	—	—	116	—	116
Lombardia	125	13	3	83	79	5	53	64	35	12.085	1	12.086
Trentino-Alto Adige	4	3	1	5	3	—	1	—	—	1.237	1	1.238
<i>Bolzano-Bozen</i>	2	3	1	3	2	—	1	—	—	773	1	774
<i>Trento</i>	2	—	—	2	1	—	—	—	—	464	—	464
Veneto	29	4	1	13	7	—	6	10	5	3.582	1	3.583
Friuli-Venezia Giulia	6	2	—	2	8	—	3	2	—	1.429	—	1.429
Liguria	31	2	1	19	4	4	8	9	12	3.303	—	3.303
Emilia-Romagna	36	8	1	40	13	3	12	19	11	4.016	—	4.016
Toscana	57	3	—	23	7	1	7	21	8	3.272	1	3.273
Umbria	42	3	—	2	1	—	3	—	1	420	—	420
Marche	21	27	1	6	7	—	2	3	3	698	—	698
Lazio	10.139	67	10	141	22	8	28	37	15	11.343	—	11.343
Abruzzi	58	925	3	7	4	—	1	8	1	1.155	—	1.155
Molise	11	14	141	10	2	—	3	—	—	218	—	218
Campania	359	21	18	10.795	67	47	37	27	15	12.349	1	12.350
Puglia	76	33	40	43	5.860	54	9	25	5	6.781	1	6.782
Basilicata	8	2	—	31	28	525	10	2	—	696	—	696
Calabria	32	4	2	37	16	6	3.975	24	9	4.560	—	4.560
Sicilia	142	3	—	58	15	7	64	7.815	15	9.071	1	9.072
Sardegna	83	—	—	4	2	—	2	3	2.632	3.057	1	3.058
ITALIA	11.302	1.144	223	11.372	6.175	670	4.279	8.130	2.783	85.839	8	85.847
Estero	1.295	57	7	197	105	12	36	96	22	5.802	13	5.815
TOTALE	12.597	1.201	230	11.569	6.280	682	4.315	8.228	2.805	91.641	21	91.662

Tav. 128 — Entrati dallo stato di libertà secondo la regione in cui il reato fu commesso, la regione di nascita e il reato (a)

REGIONI DI COMMESSO REATO	REGIONI DI NASCITA										
	Piemonte	Valle d'Aosta	Lombardia	Trentino-Alto Adige	Veneto	Friuli-Venezia Giulia	Liguria	Emilia-Romagna	Toscana	Umbria	Marche
CONTRO LA PERSONA (1 a 47)											
Piemonte	137	1	13	2	15	3	2	3	2	—	—
Valle d'Aosta	—	2	1	—	—	—	—	—	—	—	—
Lombardia	12	—	281	3	19	1	1	21	6	2	2
Trentino-Alto Adige	—	—	4	73	5	—	—	2	—	—	—
<i>Bolzano-Bozen</i>	—	—	2	48	3	—	—	7	—	—	—
<i>Trento</i>	—	—	2	25	2	—	—	7	—	—	—
Veneto	3	—	8	3	163	6	—	3	4	—	—
Friuli-Venezia Giulia	—	—	1	—	9	78	1	—	—	—	1
Liguria	11	—	6	—	—	—	57	1	3	—	1
Emilia-Romagna	1	—	17	2	12	2	2	151	6	1	4
Toscana	6	—	2	—	3	1	1	6	102	2	3
Umbria	—	—	2	—	—	—	—	—	—	21	1
Marche	—	—	—	—	1	—	—	1	—	—	41
Lazio	8	—	5	—	12	6	2	3	9	9	12
Abruzzi	—	—	—	—	—	—	—	1	—	1	2
Molise	—	—	—	1	—	—	—	—	—	—	—
Campania	—	—	4	—	—	—	—	2	—	—	—
Puglia	1	—	2	—	3	1	—	—	—	—	—
Basilicata	—	—	—	—	—	—	—	—	—	—	—
Calabria	1	—	2	—	1	—	—	3	—	—	—
Sicilia	2	—	2	—	1	—	1	—	—	—	—
Sardegna	1	—	—	—	—	1	—	—	—	—	—
ITALIA	183	3	350	84	244	99	67	197	132	36	67
Estero	—	—	—	—	—	—	—	—	—	—	—
TOTALE	183	3	350	84	244	99	67	197	132	36	67
CONTRO LA FAMIGLIA, ECC. (48 a 89)											
Piemonte	75	1	8	—	20	1	4	2	—	—	2
Valle d'Aosta	—	2	—	—	2	—	—	—	—	—	—
Lombardia	5	—	123	2	21	2	1	13	4	—	—
Trentino-Alto Adige	—	—	4	33	7	1	—	—	—	—	—
<i>Bolzano-Bozen</i>	—	—	2	26	5	1	—	—	—	—	—
<i>Trento</i>	—	—	2	7	2	—	—	—	—	—	—
Veneto	—	—	8	—	115	2	1	—	—	—	—
Friuli-Venezia Giulia	1	—	2	—	5	39	3	—	—	—	—
Liguria	3	—	6	—	2	—	25	—	6	—	1
Emilia-Romagna	2	—	8	—	3	—	1	88	4	—	4
Toscana	1	—	7	—	1	—	3	2	111	2	2
Umbria	—	—	—	—	—	—	—	—	—	12	—
Marche	—	—	—	—	—	—	—	1	—	—	33
Lazio	2	—	4	—	4	1	1	1	3	8	8
Abruzzi	—	—	—	—	—	—	—	—	—	2	—
Molise	—	—	—	—	—	—	—	—	—	—	—
Campania	1	—	—	—	1	—	—	—	—	—	—
Puglia	1	—	—	—	—	—	1	—	—	—	—
Basilicata	—	—	1	—	—	—	—	—	—	—	—
Calabria	—	—	—	—	—	—	—	—	—	—	1
Sicilia	—	—	1	—	—	—	—	—	—	—	—
Sardegna	2	—	—	—	1	—	1	—	—	—	—
ITALIA	93	3	172	35	182	46	41	107	130	22	51
Estero	—	—	—	1	—	—	—	—	—	—	—
TOTALE	93	3	172	36	182	46	41	107	130	22	51

(a) I numeri indicati tra parentesi si riferiscono ai numeri d'ordine di cui alla tabella riportata nelle « Avvertenze » n. 6.

Segue Tav. 128 — Entrati dallo stato di libertà secondo la regione in cui il reato fu commesso, la regione di nascita e il reato

REGIONI DI COMMESSO REATO	REGIONI DI NASCITA									ITALIA	ESTERO	TOTALE
	Lazio	Abruzzi	Molise	Campania	Puglia	Basilicata	Calabria	Sicilia	Sardegna			
CONTRO LA PERSONA (1 a 47)												
Piemonte	—	1	3	21	53	6	77	80	19	438	21	459
Valle d'Aosta	—	—	—	—	—	—	2	1	—	6	1	7
Lombardia	7	4	1	52	57	13	77	88	28	675	44	719
Trentino-Alto Adige	—	1	—	4	1	—	—	—	—	95	13	108
<i>Bolzano-Bozen</i>	—	—	—	—	—	—	—	2	—	56	10	66
<i>Trento</i>	—	1	—	4	1	—	1	2	—	39	3	43
Veneto	7	—	—	6	6	3	4	1	—	217	21	238
Friuli-Venezia Giulia	1	—	—	—	2	—	1	6	1	101	37	138
Liguria	4	4	2	18	12	6	25	31	15	197	34	231
Emilia-Romagna	5	3	2	26	16	9	10	24	9	302	20	322
Toscana	12	1	—	19	7	4	7	22	9	207	15	222
Umbria	3	—	—	2	—	—	—	—	—	29	1	30
Marche	1	3	—	2	2	—	1	—	4	56	2	68
Lazio	438	37	5	63	22	2	44	42	39	750	114	872
Abruzzi	3	116	2	2	4	2	—	1	—	134	1	135
Molise	—	2	27	2	1	—	—	—	—	33	—	33
Campania	5	—	3	1.104	1	6	2	3	1	1.131	25	1.156
Puglia	—	1	—	9	573	5	2	3	—	600	4	604
Basilicata	—	—	—	8	7	96	—	—	—	111	—	111
Calabria	2	—	1	5	1	7	573	11	—	607	2	609
Sicilia	1	—	—	1	1	—	7	822	—	838	17	855
Sardegna	1	2	—	—	1	—	—	—	333	339	6	345
ITALIA	490	175	46	1.344	767	159	835	1.137	459	6.874	378	7.252
Estero	—	—	—	—	—	—	—	—	1	1	2	3
TOTALE	490	175	46	1.344	767	159	835	1.137	460	6.875	380	7.255

CONTRO LA FAMIGLIA, ECC. (48 a 89)												
Piemonte	—	2	—	12	14	6	26	33	6	212	9	221
Valle d'Aosta	—	—	—	—	—	—	1	—	—	5	1	6
Lombardia	4	5	—	27	64	10	39	66	9	395	19	414
Trentino-Alto Adige	—	2	—	2	—	2	4	1	—	56	7	63
<i>Bolzano-Bozen</i>	—	2	—	2	—	2	2	—	—	42	7	49
<i>Trento</i>	—	—	—	—	—	—	2	1	—	14	—	14
Veneto	4	—	—	3	4	—	2	6	—	145	9	154
Friuli-Venezia Giulia	4	—	—	4	1	—	—	10	—	69	15	84
Liguria	2	1	—	10	8	7	12	8	5	96	17	113
Emilia-Romagna	5	2	—	20	11	4	15	21	5	193	7	200
Toscana	15	2	—	41	9	3	2	22	5	228	10	238
Umbria	2	—	—	—	—	—	—	—	—	14	2	16
Marche	4	1	—	—	—	—	—	4	—	43	1	44
Lazio	191	17	2	36	8	3	13	20	11	333	33	366
Abruzzi	4	63	2	5	8	1	—	2	—	87	—	87
Molise	1	2	8	—	3	—	—	—	—	14	—	14
Campania	7	1	4	431	4	5	3	8	2	467	5	472
Puglia	1	1	2	3	246	3	2	4	2	266	5	271
Basilicata	—	2	—	4	3	46	2	1	—	59	—	59
Calabria	—	—	—	3	2	3	192	3	—	204	—	204
Sicilia	2	—	—	5	2	2	3	317	—	332	4	336
Sardegna	1	—	—	1	—	—	1	3	135	145	—	145
ITALIA	247	101	18	607	387	95	317	529	180	3.363	144	3.507
Estero	—	—	—	—	—	—	1	—	—	2	—	2
TOTALE	247	101	18	607	387	95	318	529	180	3.365	144	3.509

Segue Tav. 128 — Entrati dallo stato di libertà secondo la regione in cui il reato fu commesso, la regione di nascita e il reato

REGIONI DI COMMESSO REATO	REGIONI DI NASCITA										
	Piemonte	Valle d'Aosta	Lombardia	Trentino-Alto Adige	Veneto	Friuli-Venezia Giulia	Liguria	Emilia-Romagna	Toscana	Umbria	Marche
CONTRO IL PATRIMONIO (90 a 118)											
Piemonte	1.158	5	128	7	141	7	36	47	19	6	5
Valle d'Aosta	12	16	2	—	7	—	2	—	—	—	—
Lombardia	116	3	3.004	29	229	51	33	135	58	10	24
Trentino-Alto Adige	3	—	40	390	43	11	2	7	6	—	—
<i>Bolzano-Bozen</i>	2	—	22	253	25	8	1	4	2	—	—
<i>Trento</i>	1	—	18	137	18	3	1	3	4	—	—
Veneto	28	—	107	33	1.529	65	10	48	11	6	7
Friuli-Venezia Giulia	11	—	35	7	63	425	4	10	6	2	2
Liguria	123	2	126	5	30	17	629	42	56	5	5
Emilia-Romagna	31	1	167	7	70	7	12	1.135	35	11	25
Toscana	21	1	49	5	28	9	24	42	906	17	20
Umbria	—	—	2	—	4	2	1	1	6	109	4
Marche	6	1	14	1	3	2	—	28	10	5	225
Lazio	31	—	57	4	39	8	23	38	61	51	61
Abruzzi	—	1	8	1	4	—	1	10	—	4	13
Molise	—	—	—	—	—	—	—	1	—	—	—
Campania	6	—	15	3	5	—	—	6	7	1	2
Puglia	10	—	11	2	3	—	1	4	2	—	2
Basilicata	—	—	—	—	1	—	1	—	2	—	—
Calabria	4	—	4	—	2	2	1	—	—	1	—
Sicilia	4	—	7	—	2	1	2	3	5	—	—
Sardegna	5	—	3	1	4	1	7	6	5	1	—
ITALIA	1.569	30	3.779	495	2.207	608	789	1.561	1.195	229	395
Estero	—	—	1	—	—	—	—	—	—	—	—
TOTALE	1.569	30	3.780	495	2.207	608	789	1.561	1.195	229	395

CONTRO L'ECONOMIA E LA FEDE PUBBLICA (119 a 212)											
Piemonte	50	—	7	—	1	—	2	2	1	—	—
Valle d'Aosta	1	1	—	—	2	—	—	—	—	—	—
Lombardia	7	—	109	—	6	1	7	8	4	—	1
Trentino-Alto Adige	—	—	6	15	6	—	—	—	—	—	—
<i>Bolzano-Bozen</i>	—	—	1	9	3	—	—	—	—	—	—
<i>Trento</i>	—	—	5	6	3	—	—	—	—	—	—
Veneto	—	—	5	2	61	—	—	1	—	—	—
Friuli-Venezia Giulia	1	—	—	4	8	—	2	1	—	—	—
Liguria	6	—	6	1	1	37	5	1	—	—	—
Emilia-Romagna	4	—	6	—	1	2	44	—	—	2	—
Toscana	1	—	2	—	5	—	2	3	49	2	—
Umbria	—	—	—	—	—	—	—	1	—	2	—
Marche	—	—	1	—	1	—	1	—	1	1	19
Lazio	2	1	5	—	1	—	1	2	5	4	—
Abruzzi	—	—	1	—	—	—	—	—	—	—	1
Molise	—	—	—	—	—	—	—	—	—	—	—
Campania	—	—	—	—	—	—	—	—	—	—	—
Puglia	—	—	3	—	—	—	—	1	—	—	1
Basilicata	—	—	—	—	—	—	—	—	—	—	—
Calabria	—	—	1	—	—	—	1	—	—	—	—
Sicilia	—	—	—	—	1	—	—	—	—	—	—
Sardegna	—	—	2	—	—	—	1	—	—	—	—
ITALIA	72	2	154	17	88	12	52	69	58	10	27
Estero	—	—	—	—	—	—	—	—	—	—	—
TOTALE	72	2	154	17	88	12	52	69	58	10	27

Segue Tav. 128 — Entrati dallo stato di libertà secondo la regione in cui il reato fu commesso, la regione di nascita e il reato

REGIONI DI COMMESSO REATO	REGIONI DI NASCITA									ITALIA	ESTERO	TOTALE
	Lazio	Abruzzi	Molise	Campania	Puglia	Basilicata	Calabria	Sicilia	Sardegna			
CONTRO IL PATRIMONIO (90 a 118)												
Piemonte	21	19	9	193	423	121	361	560	196	3.462	237	3.699
Valle d'Aosta	1	—	—	4	6	1	17	7	—	75	16	91
Lombardia	86	50	25	413	771	131	527	908	301	6.805	623	7.428
Trentino-Alto Adige	5	1	1	23	9	4	23	9	3	580	105	685
<i>Bolzano-Bozen</i>	1	1	1	8	7	4	21	5	1	366	87	453
<i>Trento</i>	4	—	—	15	2	—	2	4	2	214	18	232
Veneto	24	9	1	62	41	10	32	47	22	2.092	323	2.415
Friuli-Venezia Giulia	12	3	—	22	28	2	10	16	4	662	409	1.071
Liguria	34	17	4	97	85	39	195	247	127	1.875	353	2.228
Emilia-Romagna	52	44	9	216	144	42	65	242	64	2.349	340	2.689
Toscana	122	14	9	237	72	41	62	188	59	1.926	285	2.211
Umbria	32	1	2	17	3	1	8	6	4	203	38	238
Marche	25	24	3	26	28	—	6	10	3	418	40	458
Lazio	3.889	158	44	426	170	42	234	251	234	5.821	1.025	6.846
Abruzzi	27	399	21	24	30	5	6	5	1	560	45	605
Molise	2	1	52	14	25	—	1	—	—	97	7	104
Campania	44	7	6	4.287	25	33	30	43	5	4.525	128	4.653
Puglia	11	1	1	45	3.057	35	10	25	3	3.223	66	3.289
Basilicata	4	—	—	27	33	171	7	4	—	250	12	262
Calabria	4	—	2	31	13	5	1.539	59	2	1.668	29	1.697
Sicilia	8	3	—	11	9	1	23	3.625	8	3.712	67	3.779
Sardegna	7	1	1	9	7	1	5	10	1.232	1.306	13	1.319
ITALIA	4.410	752	190	6.184	4.980	685	3.150	6.233	2.168	41.609	4.158	45.767
Estero	—	—	—	1	1	—	—	—	—	3	10	13
TOTALE	4.410	752	190	6.185	4.981	685	3.150	6.233	2.168	41.612	4.168	45.780

CONTRO L'ECONOMIA E LA FEDE PUBBLICA (119 a 212)

Piemonte	1	3	—	4	8	—	10	11	4	104	9	113
Valle d'Aosta	—	—	—	2	1	—	2	2	—	11	1	12
Lombardia	1	2	—	21	25	5	16	36	7	257	63	320
Trentino-Alto Adige	—	—	—	13	—	2	1	2	—	45	5	50
<i>Bolzano-Bozen</i>	—	—	—	11	—	2	—	—	—	26	5	31
<i>Trento</i>	—	—	—	2	—	—	7	2	—	19	—	19
Veneto	1	—	—	22	8	2	1	6	—	109	19	128
Friuli-Venezia Giulia	1	—	—	—	—	—	1	—	3	21	10	31
Liguria	2	—	—	16	1	3	10	11	3	103	27	130
Emilia-Romagna	1	2	—	9	5	2	1	14	2	95	30	125
Toscana	7	1	1	11	3	1	8	3	3	107	18	125
Umbria	1	—	—	3	1	—	1	—	—	9	—	9
Marche	—	—	—	5	3	—	—	1	1	32	4	36
Lazio	96	3	2	12	2	3	6	14	8	167	36	203
Abruzzi	1	11	—	2	3	—	—	1	—	20	—	20
Molise	—	—	3	—	—	—	—	—	—	3	—	3
Campania	2	—	2	126	4	1	—	1	—	136	1	137
Puglia	1	1	—	5	91	1	3	2	—	109	—	109
Basilicata	—	—	—	2	7	16	—	—	—	25	—	25
Calabria	1	—	—	1	1	—	54	1	—	60	1	61
Sicilia	1	—	—	3	2	—	1	105	—	113	5	118
Sardegna	—	—	—	2	—	—	—	2	50	57	2	59
ITALIA	117	23	8	259	166	36	115	212	86	1.583	231	1.814
Estero	—	—	—	—	—	—	—	—	—	—	—	—
TOTALE	117	23	8	259	166	36	115	212	86	1.583	231	1.814

Segue Tav. 128 — Entrati dallo stato di libertà secondo la regione in cui il reato fu commesso, la regione di nascita e il reato

REGIONI DI COMMESSO REATO	REGIONI DI NASCITA											
	Piemonte	Valle d'Aosta	Lombardia	Trentino-Alto Adige	Veneto	Friuli-Venezia Giulia	Liguria	Emilia-Romagna	Toscana	Umbria	Marche	
CONTRO LO STATO, ECC. (213 a 373)												
Piemonte	163	3	20	1	18	1	3	7	5	3	—	
Valle d'Aosta	1	8	1	—	4	—	—	—	—	—	—	
Lombardia	12	—	400	2	47	9	11	17	5	1	4	
Trentino-Alto Adige	—	—	4	98	9	1	2	2	—	1	1	
<i>Bolzano-Bozen</i>	—	—	4	63	7	1	—	—	—	1	1	
<i>Trento</i>	—	—	—	35	2	—	2	2	—	—	1	
Veneto	2	1	13	6	318	12	1	8	2	2	—	
Friuli-Venezia Giulia	1	—	6	—	16	140	—	2	1	—	—	
Liguria	27	—	13	—	3	3	170	6	16	1	1	
Emilia-Romagna	4	—	22	3	14	6	4	266	8	1	6	
Toscana	4	—	10	1	4	4	6	6	226	4	7	
Umbria	—	—	1	—	—	1	—	—	—	39	—	
Marche	—	—	2	—	1	—	—	1	1	—	37	
Lazio	1	—	15	5	7	5	3	12	13	21	28	
Abruzzi	—	—	2	1	2	—	—	1	1	—	6	
Molise	—	—	1	—	—	—	—	—	—	—	—	
Campania	3	—	5	—	2	—	—	1	2	5	1	
Puglia	1	—	6	—	—	—	—	1	—	2	—	
Basilicata	—	—	—	—	—	—	—	—	—	—	—	
Calabria	1	—	4	—	—	—	1	—	—	—	—	
Sicilia	—	—	5	—	2	2	—	2	1	—	3	
Sardegna	—	—	4	1	2	1	—	—	—	—	1	
ITALIA	220	12	534	118	449	185	202	335	284	76	94	
Estero	—	—	—	—	—	—	—	—	—	—	—	
TOTALE	220	12	534	118	449	185	202	335	284	76	94	

ALTRI DELITTI

Piemonte	120	—	21	—	15	—	7	16	5	—	2
Valle d'Aosta	2	4	2	—	—	—	—	—	—	—	—
Lombardia	21	—	333	6	26	7	9	26	0	5	4
Trentino-Alto Adige	1	—	6	46	6	3	—	2	—	—	1
<i>Bolzano-Bozen</i>	1	—	7	26	7	3	—	—	—	—	—
<i>Trento</i>	—	—	—	5	20	5	—	2	—	—	1
Veneto	2	—	6	10	112	13	3	2	3	—	—
Friuli-Venezia Giulia	1	—	5	—	14	47	1	2	—	—	—
Liguria	22	—	18	1	6	3	90	7	14	1	1
Emilia-Romagna	11	—	30	7	5	5	1	102	4	3	17
Toscana	5	—	11	4	4	—	5	4	147	5	—
Umbria	—	—	2	—	1	—	1	1	—	10	—
Marche	1	—	3	—	—	—	—	1	—	1	20
Lazio	4	—	3	—	7	6	3	7	6	10	5
Abruzzi	—	—	1	—	—	—	—	—	—	2	3
Molise	—	—	—	—	—	—	—	—	1	1	—
Campania	—	—	3	—	1	—	4	5	1	—	1
Puglia	—	—	3	—	1	—	2	1	—	—	—
Basilicata	—	—	—	—	—	—	—	1	—	—	—
Calabria	1	—	—	—	—	—	—	1	—	—	—
Sicilia	—	—	2	—	—	—	—	1	—	—	—
Sardegna	1	—	—	—	1	—	—	1	—	—	3
ITALIA	191	—	449	75	199	84	128	238	189	38	57
Estero	—	4	—	—	—	—	—	—	—	—	—
TOTALE	191	4	449	75	199	84	128	238	189	38	57

Segue Tav. 128 — Entrati dallo stato di libertà secondo la regione in cui il reato fu commesso, la regione di nascita e il reato

REGIONI DI COMMESSO REATO	REGIONI DI NASCITA									ITALIA	ESTERO	TOTALE
	Lazio	Abruzzi	Molise	Campania	Puglia	Basilicata	Calabria	Sicilia	Sardegna			
CONTRO LO STATO, ECC. (213 a 373)												
Piemonte	9	2	2	32	48	10	62	99	22	510	31	541
Valle d'Aosta	—	—	—	1	1	—	1	—	3	21	6	27
Lombardia	8	2	4	48	80	13	60	103	22	848	58	906
Trentino-Alto Adige	2	1	—	1	1	—	2	1	1	127	18	145
<i>Bolzano-Bozen</i>	1	—	—	—	—	—	2	1	—	80	17	97
<i>Trento</i>	1	1	—	1	1	—	—	—	1	47	7	54
Veneto	7	3	2	11	10	—	11	13	3	425	30	455
Friuli-Venezia Giulia	1	—	—	2	2	1	1	5	—	178	53	231
Liguria	5	4	—	36	14	3	47	76	23	448	60	508
Emilia-Romagna	11	6	—	50	26	5	24	28	10	494	24	518
Toscana	23	5	—	39	12	1	17	28	9	406	24	430
Umbria	7	3	—	1	1	—	1	1	—	56	3	59
Marche	3	5	—	2	4	—	1	3	1	61	4	65
Lazio	843	26	14	89	50	7	39	57	50	1.285	161	1.446
Abruzzi	9	95	3	4	6	1	2	4	—	137	6	143
Molise	2	2	19	2	1	1	—	—	—	28	—	28
Campania	14	1	—	1.126	11	5	7	19	—	1.203	27	1.230
Puglia	3	2	1	10	687	8	10	8	—	739	9	748
Basilicata	—	—	—	6	11	7	1	2	—	90	—	90
Calabria	2	1	—	11	1	3	508	4	—	536	7	543
Sicilia	3	—	—	11	5	—	12	1.168	—	1.214	13	1.227
Sardegna	2	2	—	8	1	—	1	6	374	403	3	406
ITALIA	954	160	45	1.490	972	128	807	1.626	518	9.209	537	9.746
Estero	—	—	—	—	—	—	—	—	—	—	—	—
TOTALE	954	160	45	1.490	972	128	807	1.626	518	9.209	537	9.746

ALTRI DELITTI

Piemonte	8	1	—	17	50	8	46	53	11	381	19	400
Valle d'Aosta	—	—	—	2	1	—	4	—	—	15	3	18
Lombardia	15	6	2	46	67	4	51	69	13	718	62	780
Trentino-Alto Adige	1	—	—	5	—	—	—	2	—	73	18	91
<i>Bolzano-Bozen</i>	1	—	—	3	—	—	—	1	—	37	17	54
<i>Trento</i>	—	—	—	2	—	—	—	1	—	36	1	37
Veneto	1	1	—	10	4	4	3	7	2	183	21	204
Friuli-Venezia Giulia	2	2	—	1	1	—	—	10	—	85	38	123
Liguria	11	2	—	21	16	3	21	37	9	283	35	318
Emilia-Romagna	24	7	—	44	23	5	9	43	11	411	20	431
Toscana	13	11	4	27	15	5	10	44	15	329	19	348
Umbria	6	—	—	1	—	—	—	1	—	23	1	24
Marche	2	3	—	7	7	1	3	4	—	53	2	55
Lazio	318	11	2	31	30	1	11	28	10	493	70	563
Abruzzi	4	18	—	3	1	—	—	—	—	32	4	36
Molise	—	—	4	2	6	—	—	—	—	14	1	15
Campania	16	1	1	730	8	7	10	13	—	801	69	870
Puglia	4	—	1	7	288	2	7	3	3	322	26	348
Basilicata	1	—	—	1	3	5	1	—	—	12	—	12
Calabria	2	—	1	3	3	—	127	2	—	140	1	141
Sicilia	2	—	—	2	8	—	1	408	—	424	16	440
Sardegna	—	—	—	2	3	—	1	2	109	123	1	124
ITALIA	430	63	15	962	534	45	305	726	183	4.915	426	5.341
Estero	—	—	—	1	—	—	—	—	—	1	—	1
TOTALE	430	63	15	963	534	45	305	726	183	4.916	426	5.342

Segue Tav. 128 — Entrati dallo stato di libertà secondo la regione in cui il reato fu commesso, la regione di nascita e il reato

REGIONI DI COMMESSO REATO	REGIONI DI NASCITA										
	Piemonte	Valle d'Aosta	Lombardia	Trentino-Alto Adige	Veneto	Friuli-Venezia Giulia	Liguria	Emilia-Romagna	Toscana	Umbria	Marche
CONTRAVVENZIONI											
Piemonte	291	2	34	—	46	5	7	16	10	—	2
Valle d'Aosta	6	7	4	—	5	—	—	2	—	—	—
Lombardia	41	13	888	14	122	17	18	70	15	4	17
Trentino-Alto Adige	—	—	10	219	15	3	—	3	2	—	—
<i>Bolzano-Bozen</i>	—	—	4	140	4	1	—	2	—	—	—
<i>Trento</i>	—	—	6	79	11	2	—	1	—	—	—
Veneto	9	—	24	21	420	18	2	14	9	—	1
Friuli-Venezia Giulia	4	—	2	3	16	158	3	2	2	—	1
Liguria	50	2	44	2	17	9	186	21	28	4	1
Emilia-Romagna	17	—	81	9	35	9	11	477	18	2	20
Toscana	7	—	25	6	14	4	10	19	305	11	10
Umbria	—	—	—	—	3	1	—	—	4	43	1
Marche	1	—	3	—	1	—	—	8	1	2	50
Lazio	5	—	28	2	20	5	5	12	25	26	27
Abruzzi	2	—	1	—	3	—	—	—	2	—	2
Molise	—	—	—	—	—	—	—	—	—	—	—
Campania	1	—	3	1	3	2	6	6	2	1	1
Puglia	2	—	6	1	1	—	2	2	1	1	2
Basilicata	—	—	1	—	—	—	—	—	—	—	—
Calabria	1	—	1	—	3	—	—	—	1	—	1
Sicilia	2	—	4	—	2	1	1	1	1	—	—
Sardegna	1	—	2	—	2	—	—	—	3	—	1
ITALIA	440	24	1.161	278	728	232	251	653	429	94	137
Estero	—	—	—	—	—	—	—	—	—	—	—
TOTALE	440	24	1.161	278	728	232	251	653	429	94	137

TOTALE

Piemonte	1.994	12	231	11	256	17	61	93	42	9	11
Valle d'Aosta	22	40	10	—	20	—	2	2	—	—	—
Lombardia	214	16	5.138	56	470	88	80	290	100	22	52
Trentino-Alto Adige	4	—	74	874	91	19	4	16	8	1	2
<i>Bolzano-Bozen</i>	3	—	36	565	48	14	1	7	4	1	—
<i>Trento</i>	1	—	38	309	43	5	3	9	4	—	2
Veneto	44	1	171	75	2.718	116	17	76	29	8	8
Friuli-Venezia Giulia	18	—	51	10	127	895	12	18	10	2	4
Liguria	242	4	219	8	59	33	1.194	82	124	11	10
Emilia-Romagna	70	1	331	28	139	30	33	2.323	75	18	78
Toscana	45	1	106	16	59	18	51	82	1.846	43	42
Umbria	—	—	7	—	8	4	2	4	10	236	6
Marche	8	1	23	1	6	3	—	39	12	9	424
Lazio	53	1	117	11	90	31	37	74	119	130	145
Abruzzi	2	1	13	2	9	—	1	12	5	7	27
Molise	—	—	1	1	—	—	—	1	1	1	—
Campania	11	—	30	4	12	2	11	22	15	3	4
Puglia	15	—	31	3	8	1	6	9	3	3	5
Basilicata	—	—	2	—	1	—	1	1	2	—	—
Calabria	8	—	12	—	6	2	3	4	1	1	2
Sicilia	8	—	21	—	8	4	5	6	7	—	3
Sardegna	10	—	11	2	10	3	10	6	8	1	5
ITALIA	2.768	78	6.599	1.102	4.097	1.266	1.530	3.160	2.417	505	828
Estero	—	—	1	1	—	—	—	—	—	—	—
TOTALE	2.768	78	6.600	1.103	4.097	1.266	1.530	3.160	2.417	505	828

Segue Tav. 128 — Entrati dallo stato di libertà secondo la regione in cui il reato fu commesso, la regione di nascita e il reato

REGIONI DI COMMESSO REATO	REGIONI DI NASCITA									ITALIA	ESTERO	TOTALE
	Lazio	Abruzzi	Molise	Campania	Puglia	Basilicata	Calabria	Sicilia	Sardegna			
CONTRAVVENZIONI												
Piemonte	7	5	3	68	133	32	124	165	30	980	39	1.019
Valle d'Aosta	—	4	—	5	4	—	12	—	—	51	2	53
Lombardia	34	17	26	211	292	39	221	107	2.569	248	2.837	
Trentino-Alto Adige	6	5	2	11	4	3	7	—	4	294	69	363
<i>Bolzano-Bozen</i>	3	4	1	9	2	1	6	—	2	181	49	230
<i>Trento</i>	3	1	1	2	2	2	1	—	2	113	20	133
Veneto	9	3	2	56	21	3	19	33	8	672	85	757
Friuli-Venezia Giulia	2	—	—	5	12	—	3	6	2	221	100	321
Liguria	19	8	—	77	44	11	94	146	82	845	229	1.074
Emilia-Romagna	42	3	6	133	60	16	34	85	23	1.089	92	1.181
Toscana	65	7	5	91	26	10	21	104	32	772	52	824
Umbria	12	1	—	4	4	—	10	4	—	86	11	99
Marche	11	14	1	15	10	2	4	8	3	134	26	154
Lazio	1.128	50	13	202	76	25	90	122	87	1.046	353	2.301
Abruzzi	11	121	5	6	4	—	3	5	—	165	10	175
Molise	2	—	14	8	3	—	2	1	—	30	3	33
Campania	22	1	3	2.852	39	7	15	33	9	2.989	53	3.051
Puglia	3	—	4	24	820	7	4	8	—	886	23	911
Basilicata	—	—	—	10	15	91	1	5	—	123	—	123
Calabria	2	—	1	20	9	8	977	23	1	1.046	12	1.060
Sicilia	4	—	—	13	10	2	13	1.392	1	1.447	24	1.471
Sardegna	—	1	—	5	2	—	3	5	372	397	10	407
ITALIA	1.379	240	85	3.816	1.587	256	1.657	2.570	762	16.779	1.435	18.214
Estero	—	—	—	—	—	—	—	—	—	—	2	2
TOTALE	1.379	240	85	3.816	1.587	256	1.657	2.570	762	16.779	1.437	18.216
TOTALE												
Piemonte	46	33	17	347	729	183	706	1.601	288	5.087	365	6.452
Valle d'Aosta	1	4	—	14	13	1	39	104	3	104	30	214
Lombardia	155	86	58	818	1.357	215	991	1.694	307	12.207	1.117	13.404
Trentino-Alto Adige	14	10	3	59	15	11	40	17	8	1.270	235	1.505
<i>Bolzano-Bozen</i>	6	7	2	33	9	9	33	7	3	788	186	974
<i>Trento</i>	8	3	1	26	6	2	7	10	5	482	49	531
Veneto	53	16	5	170	94	22	72	113	35	3.843	508	4.351
Friuli-Venezia Giulia	23	5	—	34	46	3	16	53	10	1.337	682	1.999
Liguria	77	36	6	275	190	72	394	556	265	3.847	755	4.602
Emilia-Romagna	140	67	17	499	293	83	158	427	124	4.933	533	5.466
Toscana	257	41	19	465	144	65	127	411	137	3.975	423	4.398
Umbria	63	5	2	28	9	1	20	12	5	422	53	475
Marche	46	50	4	57	54	3	15	39	12	797	73	870
Lazio	6.903	302	82	859	358	83	437	534	439	10.805	1.792	12.597
Abruzzi	59	823	33	46	56	9	11	18	1	1.135	60	1.201
Molise	7	7	127	28	40	1	3	1	—	219	11	230
Campania	110	11	19	10.636	83	64	67	120	17	11.261	308	11.569
Puglia	23	6	9	103	5.762	61	38	53	8	6.147	133	6.280
Basilicata	5	2	—	58	79	495	12	12	—	670	12	682
Calabria	13	1	5	74	30	26	3.969	103	3	4.263	52	4.315
Sicilia	21	3	—	46	37	5	60	7.837	9	8.080	146	8.226
Sardegna	11	6	1	27	14	1	11	28	2.605	2.770	35	2.805
ITALIA	8.027	1.514	407	14.662	9.393	1.404	7.186	13.033	4.355	84.332	7.309	91.641
Estero	—	—	—	2	1	—	1	—	—	7	14	21
TOTALE	8.027	1.514	407	14.664	9.394	1.404	7.187	13.033	4.357	84.339	7.323	91.662

Tav. 129 — Entrati dallo stato di libertà secondo la regione in cui il reato fu commesso, l'età, il sesso e alcuni gruppi di delitti (a)

REGIONI DI COMMESSO REATO	Età - Anni										TOTALE	
	14-17		18-20		21-29		30-49		50 e oltre			
	MF	F	MF	F	MF	F	MF	F	MF	F	MF	F
TOTALE												
Piemonte	699	55	1.070	75	2.385	219	1.995	173	303	32	6.452	558
Valle d'Aosta	24	2	28	1	80	9	71	12	11	3	214	27
Lombardia	1.250	91	2.313	158	4.967	313	4.130	323	714	72	10.404	957
Trentino-Alto Adige	81	12	238	18	506	37	554	22	126	15	1.505	104
<i>Bolzano-Bozen</i>	54	7	153	11	351	24	353	14	63	13	974	69
<i>Trento</i>	27	5	85	7	155	13	201	8	63	2	531	35
Veneto	366	63	710	65	1.720	168	1.293	102	262	25	4.351	423
Friuli-Venezia Giulia	112	10	263	18	753	56	698	56	183	16	1.909	150
Liguria	399	26	732	54	1.684	139	1.497	93	290	32	4.602	349
Emilia-Romagna	428	56	884	78	1.978	205	1.788	153	368	33	5.466	532
Toscana	290	32	692	75	1.582	191	1.515	166	349	23	4.398	487
Umbria	27	7	86	7	152	23	155	20	55	2	475	58
Marche	37	1	130	14	325	33	312	28	66	17	870	93
Lazio	1.491	166	2.290	184	4.407	387	3.627	386	782	106	12.597	1.231
Abruzzi	137	9	185	14	261	59	394	36	124	18	1.201	129
Molise	20	—	38	—	56	3	89	5	25	—	230	8
Campania	1.196	46	1.728	86	3.839	319	3.846	341	990	119	11.569	910
Puglia	868	11	1.031	21	1.930	79	1.954	117	497	21	6.280	249
Basilicata	42	4	100	4	222	10	240	20	78	4	682	42
Calabria	319	8	558	18	1.322	36	1.877	73	539	22	4.315	157
Sicilia	1.058	14	1.141	29	2.534	92	2.643	162	650	77	8.226	394
Sardegna	221	3	497	8	1.054	28	890	24	183	2	2.805	65
ITALIA (b)	9.015	616	14.714	927	31.879	2.400	29.218	2.345	6.815	641	91.641	6.929
CONTRO LA PERSONA (1 a 47)												
Piemonte	22	1	70	3	155	13	163	16	29	2	459	33
Valle d'Aosta	1	—	1	—	2	—	3	—	1	—	7	—
Lombardia	33	2	106	5	268	7	256	24	56	4	719	42
Trentino-Alto Adige	4	—	14	1	31	2	45	1	14	2	106	6
<i>Bolzano-Bozen</i>	3	—	11	1	18	2	29	—	5	1	66	4
<i>Trento</i>	1	—	3	—	13	—	16	—	9	1	42	2
Veneto	10	—	34	2	80	1	86	5	28	1	238	9
Friuli-Venezia Giulia	2	—	15	1	46	5	60	7	15	—	138	13
Liguria	6	—	23	—	87	4	96	2	19	2	231	8
Emilia-Romagna	14	2	86	2	110	7	110	9	32	4	322	24
Toscana	10	—	24	3	58	7	105	12	25	1	222	23
Umbria	—	—	1	—	6	—	6	—	5	—	30	—
Marche	1	—	4	—	13	—	16	—	5	—	50	—
Lazio	69	4	124	9	309	29	295	29	75	7	872	78
Abruzzi	14	—	17	1	39	1	39	2	26	2	135	6
Molise	2	—	4	—	6	—	6	—	4	—	33	1
Campania	61	4	147	13	385	29	430	60	133	21	1.156	127
Puglia	27	2	79	5	193	4	227	12	78	4	604	27
Basilicata	5	—	17	1	34	1	43	4	12	—	111	6
Calabria	20	2	57	5	175	10	237	5	119	4	609	30
Sicilia	43	4	95	7	240	11	320	33	149	15	855	70
Sardegna	11	—	49	—	121	7	123	5	41	—	345	12
ITALIA	354	21	937	58	2.367	140	2.722	231	872	71	7.252	521
CONTRO IL PATRIMONIO (90 a 118)												
Piemonte	624	48	765	42	1.967	77	839	68	104	9	3.699	244
Valle d'Aosta	17	2	19	1	37	1	15	2	4	1	91	7
Lombardia	1.0											

Tav. 130 — Entrati dallo stato di libertà secondo la regione in cui il reato fu commesso, lo stato civile, il sesso e alcuni gruppi di delitti (a)

REGIONI DI COMMESSO REATO	STATO CIVILE										TOTALE	
	Celibi e nubili		Coniugati		Vedovi		Separati		Divorziati o già coniugati			
	MF	F	MF	F	MF	F	MF	F	MF	F	MF	F
TOTALE												
Piemonte	3.954	271	2.190	197	56	22	200	59	52	9	6.452	558
Valle d'Aosta	131	16	64	6	5	3	11	1	3	1	214	27
Lombardia	8.643	534	4.308	323	87	26	294	61	72	13	13.404	957
Trentino-Alto Adige	983	62	465	30	22	7	22	2	13	3	1.505	104
Bolzano-Bozen	678	39	270	24	10	5	8	1	8	—	974	69
Trento	305	23	195	6	12	2	14	1	5	3	537	35
Veneto	2.745	273	1.421	119	34	8	100	18	51	5	4.351	423
Friuli-Venezia Giulia	1.253	67	606	61	26	9	80	11	34	8	1.999	156
Liguria	2.949	181	1.427	135	35	4	121	22	70	7	4.602	349
Emilia-Romagna	3.312	311	1.831	165	52	11	153	31	118	14	5.466	532
Toscana	2.642	291	1.576	153	37	15	102	19	41	9	4.398	487
Umbria	294	44	167	11	3	1	9	1	2	1	475	58
Marche	506	50	328	38	9	4	16	11	1	1	870	93
Lazio	8.333	713	3.964	450	62	13	146	33	92	22	12.597	1.231
Abruzzi	671	65	498	56	14	5	25	3	3	—	1.201	129
Molise	113	2	114	6	1	—	1	—	—	—	230	8
Campania	5.396	378	5.944	488	96	29	107	8	26	7	11.569	910
Puglia	3.149	100	2.953	124	59	11	94	10	25	4	6.290	249
Basilicata	277	15	304	23	12	2	7	2	2	—	682	42
Calabria	1.770	57	2.442	86	43	9	56	5	4	—	4.315	157
Sicilia	3.936	135	4.071	195	83	30	110	29	26	5	8.226	384
Sardegna	1.893	28	1.663	31	22	1	17	3	10	2	2.805	65
ITALIA (b)	52.950	3.593	35.806	2.697	758	210	1.671	318	656	111	91.941	6.929
CONTRO LA PERSONA (1 a 47)												
Piemonte	241	8	198	20	5	2	12	3	3	—	459	33
Valle d'Aosta	4	—	3	—	—	—	—	—	—	—	7	—
Lombardia	400	12	287	23	10	2	19	5	3	—	719	42
Trentino-Alto Adige	53	1	49	4	4	1	2	—	—	—	108	6
Bolzano-Bozen	34	1	30	3	1	—	1	—	—	—	66	4
Trento	19	—	19	1	3	1	1	—	—	—	42	2
Veneto	123	3	100	6	2	—	6	7	—	—	238	9
Friuli-Venezia Giulia	82	4	45	4	4	2	5	1	2	2	138	13
Liguria	116	1	103	5	2	1	5	—	5	—	231	8
Emilia-Romagna	177	11	117	9	5	—	12	3	11	1	322	24
Toscana	104	11	114	12	1	—	3	—	—	—	222	23
Umbria	13	—	15	—	2	—	—	—	—	—	30	—
Marche	22	2	33	3	1	1	2	—	—	—	58	6
Lazio	505	43	344	30	4	1	14	4	5	—	872	78
Abruzzi	74	1	58	4	2	1	1	—	—	—	135	6
Molise	13	—	20	1	—	—	—	—	—	—	33	1
Campania	450	27	677	94	17	6	10	—	2	—	1.156	127
Puglia	237	11	343	14	9	1	11	1	4	—	604	27
Basilicata	40	1	67	5	4	—	—	—	—	—	111	6
Calabria	187	13	403	13	11	3	8	1	—	—	609	30
Sicilia	317	14	502	44	18	7	16	5	2	—	855	70
Sardegna	213	5	122	6	7	—	1	—	2	—	345	12
ITALIA (b)	3.371	168	3.600	297	198	28	127	23	46	5	7.252	521
CONTRO IL PATRIMONIO (90 a 118)												
Piemonte	2.608	142	991	84	14	7	68	10	18	1	3.699	244
Valle d'Aosta	61	3	22	3	1	1	6	—	1	—	91	7
Lombardia	5.307	265	1.926	127	45	10	127	16	23	3	7.428	423
Trentino-Alto Adige	809	37	155	12	6	2	9	1	7	3	695	55
Bolzano-Bozen	354	24	90	9	1	1	2	1	6	—	453	35
Trento	155	13	65	3	5	1	6	—	1	3	232	20
Veneto	1.694	181	650	65	14	6	37	5	20	2	2.415	259
Friuli-Venezia Giulia	767	42	249	31	9	5	28	4	19	3	1.071	85
Liguria	1.546	72	589	56	14	1	46	3	33	3	2.228	135
Emilia-Romagna	1.840	154	753	70	12	2	42	4	42	3	2.699	233
Toscana	1.472	128	696	64	14	5	43	4	16	2	2.211	203
Umbria	171	28	81	5	—	—	5	—	1	—	238	33
Marche	307	19	134	13	6	3	6	—	5	—	458	35
Lazio	4.976	369	1.756	190	23	4	53	11	38	10	6.846	604
Abruzzi	422	44	171	30	5	2	5	1	2	—	605	77
Molise	72	1	32	—	—	—	—	—	—	—	104	1
Campania	2.916	141	1.678	108	16	5	34	2	9	2	4.653	258
Puglia	2.061	26	1.158	34	22	4	38	5	10	2	3.289	71
Basilicata	134	11	123	6	3	1	2	—	—	—	262	19
Calabria	932	23	736	42	14	2	15	2	—	—	1.697	69
Sicilia	2.336	44	1.384	42	20	8	31	4	8	1	3.779	99
Sardegna	976	9	325	14	5	1	8	2	5	1	1.319	27
ITALIA (b)	31.107	1.759	13.559	996	213	71	602	75	256	36	45.767	2.937

(a) I numeri indicati tra parentesi si riferiscono ai numeri d'ordine di cui alla tabella riportata nelle « Avvertenze » n. 6. — (b) Non comprese 21 persone che hanno commesso il delitto all'estero, di cui 3 contro la persona e 13 contro il patrimonio.

Tav. 131 — Entrati dallo stato di libertà secondo la regione in cui il reato fu commesso, l'istruzione, il sesso e alcuni gruppi di delitti (a)

REGIONI DI COMMESSO REATO	ISTRUZIONE												TOTALE	
	Analfabeta		Privo di titolo di studio		Licenza elementare		Licenza media inferiore		Diploma media superiore		Laurea			
	MF	F	MF	F	MF	F	MF	F	MF	F	MF	F	MF	F
TOTALE														
Piemonte	305	107	559	58	3.847	252	1.350	104	347	30	44	7	6.452	558
Valle d'Aosta	13	4	4	1	122	12	55	7	19	3	1	—	214	27
Lombardia	475	175	441	45	8.225	434	3.320	237	826	59	117	7	13.404	957
Trentino-A. A.	67	34	30	4	836	32	458	28	107	6	7	—	1.505	104
Bolzano-Bozen	47	27	20	3	535	18	288	16	80	5	4	—	974	69
Trento	20	7	10	1	301	14	170	12	27	1	3	—	537	35
Veneto	261	145	238	49	2.484	140	1.087	72	247	15	34	2	4.351	423
Friuli-V. Giulia	61	21	44	5	1.271	73	524	54	54	3	15	—	1.999	156
Liguria	106	32	200	13	3.156	232	845	56	265	23	30	3	4.602	349
Emilia-Rom.	289	118	261	40	3.258	223	1.291	118	320	21	47	4	5.466	532
Toscana	163	86	242	40	2.920	290	790	80	240	29	37	2	4.398	487
Umbria	25	13	21	3	316	36	69	5	36	1	8	—	475	58
Marche	33	20	52	7	483	46	230	15	60	5	3	—	870	93
Lazio	465	274	1.034	172	7.360	540	3.090	180	530	60	123	5	12.597	1.231
Abruzzi	60	32	145	19	758	62	171	11	60	3	7	2	1.201	129
Molise	20	1	8	1	171	6	19	—	11	—	—	—	230	8
Campania	728	160	1.270	110	8.879	606	458	20	209	13	25	1	11.569	910
Puglia	424	47	903	18	4.326	166	463	14	135	4	29	—	6.290	249
Basilicata	60	11	103	4	379	21	113	5	23	1	4	—	682	42
Calabria	549	50	588	16	2.537	71	408	13	157	6	16	1	4.315	157
Sicilia	1.430	72	2.091	124	3.509	144	943	42	201	12	52	—	8.226	384
Sardegna	117	6	384	9	1.817	35	365	13	108	1	14	1	2.905	65
ITALIA (b)	5.651	1.408	8.618	746	56.660	3.271	16.099	1.074	3.994	295	619	35	91.941	6.929
CONTRO LA PERSONA (1 a 47)														
Piemonte	13	4	43	4	292	19	95	15	1	1	—	—	459	33
Valle d'Aosta	—	—	—	—	4	—	2	—	—	—	—	—	7	—
Lombardia	32	3	30	6	43									

Tav. 132 - Entrati dallo stato di libertà per espiazione della pena e detenuti presenti, condannati durante la custodia preventiva, secondo la pena, il periodo di detenzione ed il reato (a)

PENA (Reclusione o arresto)	PRESENTI CONDANNATI DURANTE LA CUSTODIA PREVENTIVA							To- tale	PRESENTI CONDANNATI DURANTE LA CUSTODIA PREVENTIVA							To- tale																	
	Periodo di detenzione								Periodo di detenzione																								
	mesi			anni					mesi			anni																					
	fino a 6	6-12	1-2	2-3	3-4	oltre 4	To- tale		fino a 6	6-12	1-2	2-3	3-4	oltre 4	To- tale																		
CONTRO LA PERSONA (1 a 47)														CONTRO LA FAMIGLIA, LA MORALITÀ E IL BUON COSTUME (48 a 89)																			
Fino a 1 mese ..	115	---	---	---	---	---	115	126	---	---	---	---	---	---	126	Fino a 1 mese ..	919	4	---	---	---	---	4	923	67	---	---	---	---	---	67		
1-3 mesi	220	---	---	---	---	---	220	121	---	---	---	---	---	---	121	1-3 mesi	700	2	---	---	---	---	2	702	52	1	---	---	---	---	53		
3-6 »	135	2	---	---	---	---	137	91	---	---	---	---	---	91	3-6 »	809	13	---	1	---	---	14	823	67	---	---	---	---	---	67			
6-12 »	105	2	---	---	---	---	107	76	---	---	---	---	---	76	6-12 »	855	12	12	---	---	---	24	879	48	---	---	---	---	---	48			
1-3 anni	116	3	5	2	---	---	126	203	1	1	---	---	---	2	205	1-3 anni	1.117	14	18	8	---	---	40	1.157	35	1	2	1	---	---	4	39	
3-5 »	19	3	4	---	1	1	28	37	1	---	1	---	---	2	39	3-5 »	139	1	5	1	3	1	11	150	3	---	---	---	---	---	3		
5-10 »	11	1	4	2	---	---	20	---	1	1	---	---	---	2	2	5-10 »	6	1	4	---	1	2	1	15	---	---	---	---	---	---	---		
Oltre 10 »	29	---	---	---	2	6	39	4	---	---	---	---	---	4	4	Oltre 10 »	40	---	---	---	---	---	40	40	2	---	---	---	---	---	2		
TOTALE	741	11	13	4	5	7	782	658	3	2	1	---	---	6	664	TOTALE	4.585	47	39	10	4	3	1	104	4.689	274	2	2	1	---	---	5	279
CONTRO IL PATRIMONIO (90 a 118)														CONTRO L'ECONOMIA E LA FEDE PUBBLICA (119 a 212)																			
Fino a 1 mese ..	919	4	---	---	---	---	923	67	---	---	---	---	---	67	Fino a 1 mese ..	83	---	---	---	---	---	83	776	2	---	---	---	---	2	778			
1-3 mesi	700	2	---	---	---	---	702	52	1	---	---	---	---	53	1-3 mesi	172	1	---	---	---	---	173	420	2	---	---	---	---	2	422			
3-6 »	809	13	---	1	---	---	823	67	---	---	---	---	---	67	3-6 »	418	1	---	---	---	---	419	297	---	---	---	---	---	---	297			
6-12 »	855	12	12	---	---	---	879	48	---	---	---	---	---	48	6-12 »	220	1	1	---	---	---	222	112	---	---	---	---	---	---	112			
1-3 anni	1.117	14	18	8	---	---	1.157	35	1	2	1	---	---	4	39	1-3 anni	96	4	2	1	1	---	104	128	1	1	---	---	---	1	131		
3-5 »	139	1	5	1	3	1	150	3	---	---	---	---	---	3	3-5 »	8	1	1	---	---	---	10	31	---	---	1	---	---	---	32			
5-10 »	6	1	4	---	1	2	15	---	---	---	---	---	---	---	5-10 »	3	---	1	---	---	---	4	4	---	---	---	---	---	---	4			
Oltre 10 »	40	---	---	---	---	---	40	2	---	---	---	---	---	2	Oltre 10 »	1	---	1	---	---	---	2	2	---	---	---	---	---	---	2			
TOTALE	4.585	47	39	10	4	3	104	4.689	274	2	2	1	---	5	279	TOTALE	1.006	8	6	1	1	---	16	1.022	1.770	5	1	1	---	1	1.778		
CONTRO LO STATO, ECC. (213 a 373)														ALTRI DELITTI																			
Fino a 1 mese ..	83	---	---	---	---	---	83	776	2	---	---	---	---	2	778	Fino a 1 mese ..	172	1	---	---	---	---	173	420	2	---	---	---	---	2	422		
1-3 mesi	418	1	---	---	---	---	419	297	---	---	---	---	---	297	1-3 mesi	172	1	---	---	---	---	173	420	2	---	---	---	---	2	422			
3-6 »	220	1	1	---	---	---	222	112	---	---	---	---	---	112	3-6 »	418	1	---	---	---	---	419	297	---	---	---	---	---	---	297			
6-12 »	96	4	2	1	1	---	104	128	1	1	---	---	---	1	131	6-12 »	220	1	1	---	---	---	222	112	---	---	---	---	---	---	112		
1-3 anni	8	1	1	---	---	---	10	31	---	---	1	---	---	1	32	1-3 anni	96	4	2	1	1	---	104	128	1	1	---	---	---	---	1	131	
3-5 »	3	---	1	---	---	---	4	4	---	---	---	---	---	4	3-5 »	8	1	1	---	---	---	10	31	---	---	1	---	---	---	---	32		
5-10 »	1	---	1	---	---	---	2	2	---	---	---	---	---	2	5-10 »	3	---	1	---	---	---	4	4	---	---	---	---	---	---	---	4		
Oltre 10 »	1	---	1	---	---	---	2	2	---	---	---	---	---	2	Oltre 10 »	1	---	1	---	---	---	2	2	---	---	---	---	---	---	---	2		
TOTALE	1.006	8	6	1	1	---	16	1.022	1.770	5	1	1	---	8	1.778	TOTALE	1.006	8	6	1	1	---	16	1.022	1.770	5	1	1	---	8	1.778		
TOTALE DELITTI														CONTRAVVENZIONI																			
Fino a 1 mese ..	2.091	6	---	---	---	---	2.097	3.634	28	1	---	---	---	29	3.663	Fino a 1 mese ..	2.091	6	---	---	---	---	2.097	3.634	28	1	---	---	---	29	3.663		
1-3 mesi	1.685	6	---	---	---	---	1.691	2.038	11	1	---	---	---	12	2.050	1-3 mesi	1.685	6	---	---	---	---	1.691	2.038	11	1	---	---	---	12	2.050		
3-6 »	1.817	16	---	1	---	---	1.834	1.126	---	2	---	---	---	2	1.128	3-6 »	1.817	16	---	1	---	---	1.834	1.126	---	2	---	---	---	2	1.128		
6-12 »	1.410	15	13	---	---	---	1.444	286	1	---	1	---	---	2	288	6-12 »	1.410	15	13	---	---	---	1.444	286	1	---	1	---	---	2	288		
1-3 anni	1.695	24	29	12	1	---	1.762	118	---	---	1	---	---	1	119	1-3 anni	1.695	24	29	12	1	---	1.762	118	---	---	1	---	---	---	---	119	
3-5 »	237	6	10	3	4	2	252	13	---	---	---	---	---	13	3-5 »	237	6	10	3	4	2	252	13	---	---	---	---	---	---	---	13		
5-10 »	24	3	10	2	3	2	45	---	---	---	---	---	---	---	5-10 »	24	3	10	2	3	2	45	---	---	---	---	---	---	---	---	---		
Oltre 10 »	69	---	1	---	2	6	79	---	---	---	---	---	---	---	Oltre 10 »	69	---	1	---	2	6	79	---	---	---	---	---	---	---	---	---		
TOTALE	9.034	76	63	18	10	10	9.214	7.215	40	4	2	---	---	46	7.261	TOTALE	9.034	76	63	18	10	10	9.214	7.215	40	4	2	---	---	46	7.261		

(a) I numeri indicati tra parentesi si riferiscono ai numeri d'ordine di cui alla tabella riportata nelle « Avvertenze » n. 6.

Tav. 133 - Entrati dallo stato di libertà e detenuti presenti, condannati alla reclusione o all'arresto, in conversione della pena pecuniaria, secondo la pena, la condizione professionale e il reato (a)

CONDIZIONE	PENA									TOTALE											
	Giorni		Mesi			Anni															
	fino a 15	15-30	1-2	2-3	3-6	6-12	1-2	2-3	oltre 3												
CONTRO LA PERSONA (1 a 47)																					
Occupato	10	1	1	1	---	---	---	---	---	13	Occupato	77	10	7	---	1	1	---	---	---	96
In cerca di nuova occupazione (disoccupato)	3	1	1	---	---	---	---	---	---	5	In cerca di nuova occupazione (disoccupato)	11	3	2	---	---	---	---	---	---	16
Condizione non professionale (b)	---	---	---	---	---	---	---	---	---	---	Condizione non professionale (b)	22	2	1	---	---	---	---	---	---	25
TOTALE	13	2	2	1	---	---	---	---	---	18	TOTALE	110	15	10	---	1	1	---	---	---	137
CONTRO IL PATRIMONIO (90 a 118)																					
Occupato	77	10	7	---	1	1	---	---	---	96	Occupato	65	15	10	3	8	9	8	6	8	132
In cerca di nuova occupazione (disoccupato)	11	3	2	---	---	---	---	---	---	16	In cerca di nuova occupazione (disoccupato)	7	---	2	1	1	---	1	1	1	14
Condizione non professionale (b)	22	2	1	---	---	---	---	---	---	25	Condizione non professionale (b)	10	3	4	---	3	3	1	2	1	27
TOTALE	110	15	10	---	1	1	---	---	---	137	TOTALE	82	18	16	4	12	12	10	9	10	173
ALTRI DELITTI																					
Occupato	65	15	10	3	8	9	8	6	8	132	Occupato	26	10	3	1	4	6	7	5	6	60
In cerca di nuova occupazione (disoccupato)	7	---	2	1	1	---	1	1	1	14	In cerca di nuova occupazione (disoccupato)	3	---	1	1	1	---	1	1	1	9
Condizione non professionale (b)	10	3	4	---	3	3	1	2	1	27	Condizione non professionale (b)	3	2	1	---	1	2	---	1	1	11
TOTALE	82	18	16	4	12	12	10	9	10	173	TOTALE	32	12	5	2	6	8	8	7	8	88
di cui: CONTRABBANDO																					
Occupato	26	10	3	1	4	6	7	5	6	60	Occupato	152	26	18	4	9	10	8	6	8	241
In cerca di nuova occupazione (disoccupato)	3	---	1	1	1	---	1	1	1	9	In cerca di nuova occupazione (disoccupato)	18	3	4	1	1	---	1	1	1	30
Condizione non professionale (b)	3	2	1	---	1	2	---	1	1	11	Condizione non professionale (b)	35	6	6	---	3	3	1	2	1	57
TOTALE	32	12	5	2	6	8	8	7	8	88	TOTALE	205	35	28	5	13	13	10	9	10	328
TOTALI DELITTI																					
Occupato	152	26	18	4	9	10	8	6	8	241	Occupato	254	12	7	1	1	---	---	---	---	275
In cerca di nuova occupazione (disoccupato)	18	3	4	1	1	---	1	1	1	30	In cerca di nuova occupazione (disoccupato)	80	2	1	---	1	---	---	---	---	84
Condizione non professionale (b)	35	6	6	---	3	3	1	2	1	57	Condizione non professionale (b)	69	1	---	1	1	---	---	---	---	73
TOTALE	205	35	28	5	13	13	10	9	10	328	TOTALE	403	15	8	2	3	---	---	---	---	431
CONTRAVVENZIONI																					
Occupato	254	12	7	1	1	---	---	---	---	275	Occupato	52	---	---	---	---	---	---	---	---	52
In cerca di nuova occupazione (disoccupato)	80	2	1	---	1	---	---	---	---	84	In cerca di nuova occupazione (disoccupato)	19	---	---	---	---	---</				

Tav. 134 — Entrati dallo stato di libertà e detenuti presenti condannati all'arresto, secondo la pena e la specie della contravvenzione per classi di età

CONTRAVVENZIONI	PENA								TOTALE	
	Giorni		Mesi				Anni			
	fino a 15	15-30	1-2	2-3	3-6	6-12	1-2	2 e oltre		
DA 14 A 17 ANNI										
MendicITÀ	—	—	—	—	—	—	—	—	—	—
Ubbriachezza	—	—	—	—	—	—	—	—	—	—
Porto abusivo di armi	2	—	—	—	—	—	—	—	—	2
Contravv. al foglio di via obbligatorio	—	—	—	—	—	—	—	—	—	—
Altre	3	—	3	—	2	—	—	—	—	8
TOTALE	5	—	3	—	2	—	—	—	—	10
DA 18 A 20 ANNI										
MendicITÀ	—	1	—	—	—	—	—	—	—	1
Ubbriachezza	4	—	—	—	—	—	—	—	—	4
Porto abusivo di armi	2	3	2	—	—	6	3	1	—	17
Contravv. al foglio di via obbligatorio	2	3	6	1	—	—	—	—	—	12
Altre	17	18	37	17	12	5	4	—	—	110
TOTALE	25	25	45	18	12	11	7	1	—	144
DA 21 A 29 ANNI										
MendicITÀ	8	5	2	—	—	2	—	—	—	17
Ubbriachezza	11	7	2	—	2	—	—	—	—	22
Porto abusivo di armi	16	16	17	12	11	22	17	9	—	120
Contravv. al foglio di via obbligatorio	10	67	26	21	18	5	1	1	—	149
Altre	377	241	344	332	359	123	34	6	—	1.816
TOTALE	422	336	391	365	390	152	52	16	—	2.124
DA 30 A 49 ANNI										
MendicITÀ	20	12	4	—	1	—	1	—	—	38
Ubbriachezza	47	29	13	19	16	2	—	—	—	126
Porto abusivo di armi	51	40	27	19	36	24	24	8	—	229
Contravv. al foglio di via obbligatorio	32	70	29	22	26	1	—	—	—	180
Altre	1.232	439	451	485	582	110	62	16	—	3.376
TOTALE	1.382	589	524	545	661	137	87	24	—	3.949
DA 50 ANNI E OLTRE										
MendicITÀ	9	—	1	—	—	—	—	—	—	10
Ubbriachezza	24	12	15	8	9	—	—	—	—	68
Porto abusivo di armi	14	6	6	4	6	3	5	1	—	45
Contravv. al foglio di via obbligatorio	16	6	8	3	2	2	1	—	—	38
Altre	533	89	81	65	70	23	7	8	—	876
TOTALE	596	113	111	80	87	28	13	9	—	1.037
TOTALE										
MendicITÀ	37	18	7	—	1	2	1	—	—	66
Ubbriachezza	86	48	30	27	27	2	—	—	—	220
Porto abusivo di armi	85	65	52	35	53	55	49	19	—	413
Contravv. al foglio di via obbligatorio	60	146	69	47	46	8	2	1	—	379
Altre	2.162	786	916	899	1.025	261	107	30	—	6.186
TOTALE	2.430	1.063	1.074	1.008	1.152	328	159	50	—	7.264

Tav. 135 — Presenti al 31 dicembre negli Istituti di prevenzione di pena secondo la posizione giuridica

ISTITUTI (a)	A DISPOSIZIONE DELLA AUTORITÀ	CONDANNATI								SOTTOPOSTI A MISURE DI SICUREZZA	TOTALE	
		Al-l'arresto	Alla reclusione (anni)					Al-l'ergastolo	Totale			
			fino a 3	3-5	5-10	10-15	oltre 15					Totale
MASCHI												
Istituti -- di custodia preventiva ..	14.958	736	4.410	644	301	113	108	5.585	11	6.332	7	21.297
-- per l'esecuz. delle pene ..	2.021	110	1.254	510	517	398	1.075	3.754	345	4.209	8	6.238
-- per l'esecuzione delle misure di sicurezza	81	—	74	20	16	15	16	141	2	143	1.094	1.318
TOTALE	17.060	846	5.747	1.174	834	526	1.199	9.480	358	10.684	1.109	28.853
di cui minori degli anni 18	882	—	28	2	—	1	—	31	—	31	25	938
FEMMINE												
Istituti -- di custodia preventiva ..	522	52	253	35	22	15	16	341	1	394	—	916
-- per l'esecuz. delle pene ..	17	—	14	18	0	12	28	80	28	109	1	126
-- per l'esecuzione delle misure di sicurezza	—	—	—	—	—	—	—	—	—	—	76	76
TOTALE	539	52	267	53	30	27	44	421	29	502	79	1.120
di cui minori degli anni 18	22	—	—	—	—	—	—	—	—	—	—	22
MASCHI E FEMMINE												
Istituti -- di custodia preventiva ..	15.480	788	4.672	679	323	128	124	5.926	12	6.726	7	22.213
-- per l'esecuz. delle pene ..	2.038	110	1.268	528	525	410	1.103	3.834	373	4.317	9	6.364
-- per l'esecuzione delle misure di sicurezza	81	—	74	20	16	15	16	141	2	143	1.172	1.396
TOTALE	17.599	898	6.014	1.227	864	553	1.243	9.901	387	11.186	1.188	29.973
di cui minori degli anni 18	904	—	28	2	—	1	—	31	—	31	25	960

(a) Cfr. « Avvertenze » n. 5.

Tav. 136 — Presenti al 31 dicembre negli Istituti di custodia preventiva secondo la posizione giuridica

ISTITUTI (a)	A DISPOSIZIONE DELLA AUTORITÀ	Al-l'arresto	CONDANNATI					Al-l'ergastolo	Totale	SOTTOPOSTI A MISURE DI SICUREZZA	TOTALE	
			Alla reclusione									
			mesi		anni		oltre 5					Totale
MASCHI												
Case circondariali	14.194	645	1.090	1.116	1.010	1.419	518	5.162	11	5.818	5	20.017
Case mandamentali	118	91	159	114	68	57	4	402	—	493	—	611
Istituti di custodia preventiva per minori	646	—	9	5	2	5	—	21	—	21	2	669
TOTALE	14.958	736	1.258	1.235	1.089	1.481	522	5.585	11	6.332	7	21.297
FEMMINE												
Case circondariali	520	52	93	65	51	76	53	338	1	391	—	911
Case mandamentali	1	—	2	1	—	—	—	3	—	3	—	4
Istituti di custodia preventiva per minori	1	—	—	—	—	—	—	—	—	—	—	1
TOTALE	522	52	95	66	51	76	53	341	1	394	—	916
MASCHI E FEMMINE												
Case circondariali	14.714	697	1.183	1.181	1.070	1.495	571	5.500	12	6.209	5	20.928
Case mandamentali	119	91	161	115	68	57	4	405	—	496	—	615
Istituti di custodia preventiva per minori	647	—	9	5	2	5	—	21	—	21	2	670
TOTALE	15.480	788	1.353	1.301	1.140	1.557	575	5.926	12	6.726	7	22.213

(a) Cfr. « Avvertenze » n. 5.

Tav. 137 — Presenti al 31 dicembre negli Istituti per l'esecuzione delle pene secondo la posizione giuridica

ISTITUTI (a)	A DISPOSIZIONE DELLA AUTORITÀ	CONDANNATI								SOTTOPOSTI A MISURE DI SICUREZZA	TOTALE	
		All'arresto	Alla reclusione (anni)					All'ergastolo	Totale			
			fino a 3	3-5	5-10	10-15	oltre 15					
MASCHI												
Case di reclusione	1.830	109	1.091	444	448	314	881	3.178	240	3.527	6	5.363
Istituti per infermi e minorati	133	1	150	64	69	83	194	560	105	666	2	801
Prigioni scuola	58	—	13	2	—	1	—	16	—	16	—	74
TOTALE	2.021	110	1.254	510	517	398	1.075	3.754	345	4.209	8	6.238
FEMMINE												
Case di reclusione	17	—	8	16	7	12	27	70	18	88	1	106
Istituti per infermi e minorati	—	—	6	2	1	—	1	10	10	20	—	20
Prigioni scuola	—	—	—	—	—	—	—	—	—	—	—	—
TOTALE	17	—	14	18	8	12	28	80	28	108	1	126
MASCHI E FEMMINE												
Case di reclusione	1.847	109	1.099	460	455	326	908	3.248	258	3.615	7	5.469
Istituti per infermi e minorati	133	1	156	66	70	83	195	570	115	686	2	821
Prigioni scuola	58	—	13	2	—	1	—	16	—	16	—	74
TOTALE	2.038	110	1.268	528	525	410	1.103	3.834	373	4.317	9	6.364

(a) Cfr. « Avvertenze » n. 5.

Tav. 138 — Presenti al 31 dicembre negli Istituti per l'esecuzione delle misure di sicurezza secondo la posizione giuridica

ISTITUTI (a)	A DISPOSIZIONE DELLA AUTORITÀ	CONDANNATI					SOTTOPOSTI A MISURE DI SICUREZZA				TOTALE		
		Alla reclusione (anni)					All'ergastolo	Totale	Provvisorie	Definitive		Totale	
		fino a 5	5-10	10-15	oltre 15	Totale				nel termine minimo di legge			per proroga del termine
MASCHI													
Colonie agricole	—	—	—	—	—	—	—	—	96	—	96	96	
Case di lavoro	—	3	—	—	—	—	—	—	113	10	123	126	
Ospedali psichiatrici giudiziari	81	91	16	15	16	136	2	140	49	658	32	739	
Case di cura e custodia	—	—	—	—	—	—	—	—	12	49	16	77	
Istituti per infermi e minorati	—	—	—	—	—	—	—	—	1	37	—	38	
Riformatori giudiziari	—	—	—	—	—	—	—	—	—	21	—	21	
TOTALE	81	94	16	15	16	141	2	143	62	974	58	1.094	
FEMMINE													
Colonie agricole	—	—	—	—	—	—	—	—	—	—	—	—	
Case di lavoro	—	—	—	—	—	—	—	—	—	3	—	3	
Ospedali psichiatrici giudiziari	—	—	—	—	—	—	—	—	5	70	—	75	
Case di cura e custodia	—	—	—	—	—	—	—	—	—	—	—	—	
Istituti per infermi e minorati	—	—	—	—	—	—	—	—	—	—	—	—	
Riformatori giudiziari	—	—	—	—	—	—	—	—	—	—	—	—	
TOTALE	—	—	—	—	—	—	—	—	5	73	—	78	
MASCHI E FEMMINE													
Colonie agricole	—	—	—	—	—	—	—	—	96	—	96	96	
Case di lavoro	—	3	—	—	—	3	—	3	116	10	126	129	
Ospedali psichiatrici giudiziari	81	91	16	15	16	138	2	140	54	728	32	1.035	
Case di cura e custodia	—	—	—	—	—	—	—	—	12	49	16	77	
Istituti per infermi e minorati	—	—	—	—	—	—	—	—	1	37	—	38	
Riformatori giudiziari	—	—	—	—	—	—	—	—	—	21	—	21	
TOTALE	81	94	16	15	16	141	2	143	67	1.047	58	1.179	

(a) Cfr. « Avvertenze » n. 5.

Tav. 139 — Presenti al 31 dicembre negli Istituti di custodia preventiva per distretto di Corte di appello secondo la posizione giuridica

DISTRETTI DI CORTE DI APPELLO	A DISPOSIZIONE DELLA AUTORITÀ	CONDANNATI								SOTTOPOSTI A MISURE DI SICUREZZA	TOTALE	MINORI DEGLI ANNI 18	
		All'arresto	Alla reclusione					All'ergastolo	Totale				
			mesi	anni			oltre 5						
MASCHI E FEMMINE													
Torino	1.164	66	99	93	97	98	23	410	—	476	—	1.640	58
Milano	1.323	31	154	167	115	66	24	526	—	557	—	1.880	48
Brescia	394	39	48	64	52	54	4	222	—	261	—	655	14
Trento	102	19	35	33	26	20	7	121	—	140	—	242	1
Venezia	638	30	69	68	66	106	30	339	—	369	—	1.007	33
Trieste	212	10	70	37	30	30	5	178	—	188	—	400	3
Genova	537	50	72	46	69	124	19	330	—	380	—	917	11
Bologna	710	60	68	104	91	112	10	385	—	445	3	1.158	18
Firenze	515	21	78	89	81	105	66	419	1	441	—	956	14
Perugia	118	4	25	23	13	50	29	140	2	146	—	264	—
Ancona	49	4	18	13	6	11	3	51	—	55	—	104	—
Roma	1.910	105	97	101	68	71	59	396	5	506	—	2.416	67
L'Aquila	224	7	19	29	20	37	12	117	—	124	—	348	2
Campobasso (sez.)	83	1	8	23	13	25	3	72	—	73	—	156	1
Napoli	2.566	121	81	50	33	108	45	297	—	418	1	2.985	227
Salerno (sez.)	191	23	22	15	14	10	2	63	—	86	—	277	—
Bari	736	17	53	104	111	198	78	544	3	564	1	1.301	39
Lecco	504	14	92	53	34	41	5	225	—	239	1	744	33
Potenza	202	6	31	33	20	26	19	131	—	137	—	339	9
Catanzaro	503	14	28	26	24	30	14	122	—	136	—	639	25
Reggio di Calabria (sez.)	150	7	5	3	13	18	9	48	—	55	1	206	9
Palermo	969	73	90	34	41	83	50	296	1	372	—	1.341	113
Messina	268	3	7	18	20	28	11	84	—	87	—	355	21
Caltanissetta	141	12	13	9	27	25	12	86	—	98	—	239	7
Catania	720	39	42	24	17	24	7	114	—	153	—	673	69
Cagliari	551	12	43	42	39	55	29	208	—	220	—	771	41
ITALIA	15.480	788	1.353	1.301	1.140	1.557	575	5.926	12	6.726	7	22.213	863
FEMMINE													
Torino	52	3	7	3	6	5	—	21	—	24	—	76	—
Milano	47	—	12	8	4	4	3	31	—	31	—	78	—
Brescia	19	—	1	6	1	2	—	10	—	10	—	29	—
Trento	3	2	4	2	—	—	—	6	—	8	—	11	—
Venezia	26	3	1	4	2	5	1	13	—	16	—	42	8
Trieste	6	—	8	—	1	—	—	9	—	9	—	15	—
Genova	20	3	7	5	2	2	2	18	—	21	—	—	—
Bologna	36	1	6	2	1	5	—	14	—	15	—	51	1
Firenze	21	1	6	5	4	2	2	19	—	20	—	41	—
Perugia	7	—	2	1	—	2	2	7	—	7	—	14	—
Ancona	3	—	—	1	—	—	—	1	—	1	—	4	—
Roma	54	21	21	9	5	9	13	57	1	79	—	133	—
L'Aquila	13	2	1	2	1	3	3	10	—	12	—	25	—
Campobasso (sez.)	—	—	—	—	1	1	—	2	—	2	—	2	—
Napoli	87	10	5	2	6	16	13	42	—	52	—	139	8
Salerno (sez.)	7	2	1	2	—	—	—	3	—	5	—	12	—
Bari	17	—	5	4	1	6	2	18	—	18	—	35	—
Lecco	13	—	4	2	4	1	—	11	—	11	—	24	2
Potenza	6	—	—	2	4	—	—	6	—	6	—	12	—
Catanzaro	17	—	—	—	—	1	2	3	—	3	—	20	—
Reggio di Calabria (sez.)	7	—	1	—	—	1	—	2	—	2	—	9	—
Palermo	16	2	1	3	4	4	3	15	—	17	—	33	1
Messina	3	—	—	—	1	3	3	7	—	7	—	10	—
Caltanissetta	1	—	—	1	1	—	—	3	—	3	—	4	—
Catania	27	2	2	1	—	3	2	8	—	10	—	37	1
Cagliari	14	—	—	1	2	1	1	5	—	5	—	19	1
ITALIA	522	52	95	66	51	76	53	341	1	394	—	916	22

Tav. 140 — Presenti al 31 dicembre nelle case circondariali per distretto di Corte di appello secondo la posizione giuridica

DISTRETTI DI APPELLO	A DISPOSIZIONE DELLA AUTORITÀ	CONDANNATI								SOTTO- POSTI A MISURE DI SICU- REZZA	TOTALE	MINORI DEGLI ANNI 18
		All'ar- resto	Alla reclusione					All'er- gastolo	Totale			
			mesi	anni								
		fino a 6	6-12	1-2	2-5	oltre 5						
MASCHI E FEMMINE												
Torino	1.149	52	86	85	97	94	23	365	—	437	—	58
Milano	1.323	23	146	161	113	66	24	510	—	533	—	48
Brescia	394	39	48	64	52	54	4	222	—	261	—	14
Trento	100	15	28	24	23	16	7	98	—	113	—	1
Venezia	637	30	61	67	66	106	30	330	—	360	—	33
Trieste	212	10	76	37	30	30	5	178	—	183	—	3
Genova	537	50	70	43	69	124	19	325	—	375	—	11
Bologna	710	60	68	104	91	111	10	384	—	444	3	18
Firenze	513	17	73	88	78	105	66	410	1	428	—	14
Perugia	118	4	24	23	13	49	29	138	2	144	—	—
Ancona	49	4	18	13	6	11	3	51	—	55	—	—
Roma	1.910	105	97	101	68	71	59	396	5	506	—	67
L'Aquila	223	5	19	20	18	37	12	114	—	119	—	2
Campobasso (sez.)	81	—	8	23	13	25	3	72	—	72	—	1
Napoli	2.560	110	57	39	29	104	45	274	—	392	1	227
Salerno (sez.)	189	7	14	9	11	10	2	46	—	53	—	—
Bari	722	6	24	77	92	184	76	453	3	462	1	38
Lecce	476	6	43	29	23	37	4	141	—	147	1	32
Potenza	200	6	27	33	20	27	19	126	—	132	—	9
Catanzaro	466	11	16	19	16	24	14	89	—	100	—	23
Reggio di Calabria (sez.)	149	6	5	3	10	16	9	43	—	49	1	9
Palermo	968	68	88	29	35	76	50	278	1	347	—	113
Messina	268	—	5	16	14	19	10	64	—	64	—	21
Caltanissetta	141	7	10	8	27	25	12	82	—	89	—	7
Catania	720	39	42	24	17	24	7	114	—	153	—	69
Cagliari	546	9	39	39	36	55	29	198	—	207	—	41
ITALIA	13.361	697	1.192	1.186	1.072	1.500	571	5.521	12	6.230	7	859
FEMMINE												
Torino	52	3	7	3	6	5	—	21	—	24	—	—
Milano	47	—	12	8	4	4	3	31	—	31	—	—
Brescia	19	—	1	6	1	2	—	10	—	10	—	—
Trento	3	2	4	2	—	—	—	6	—	6	—	—
Venezia	26	3	1	4	2	5	1	13	—	16	—	8
Trieste	6	—	8	—	1	—	—	9	—	9	—	—
Genova	20	3	7	5	2	2	2	18	—	21	—	—
Bologna	36	1	6	2	1	5	—	14	—	15	—	1
Firenze	21	1	6	5	4	2	2	19	—	20	—	—
Perugia	7	—	2	1	—	2	2	7	—	7	—	—
Ancona	3	—	—	1	—	—	—	1	—	1	—	—
Roma	54	21	21	9	9	13	57	57	1	79	—	133
L'Aquila	13	2	1	2	1	3	3	10	—	12	—	—
Campobasso (sez.)	—	—	—	—	1	1	—	2	—	2	—	—
Napoli	87	10	5	2	6	16	13	42	—	52	—	8
Salerno (sez.)	7	2	1	2	—	—	—	3	—	5	—	—
Bari	17	—	3	3	1	6	2	15	—	15	—	—
Lecce	12	—	4	2	4	1	—	11	—	11	—	2
Potenza	6	—	—	2	4	—	—	6	—	6	—	—
Catanzaro	17	—	—	—	—	1	2	3	—	3	—	—
Reggio di Calabria (sez.)	7	—	1	—	—	1	—	2	—	2	—	—
Palermo	16	2	1	3	4	4	3	15	—	17	—	33
Messina	3	—	—	—	1	3	3	7	—	7	—	—
Caltanissetta	1	—	—	1	1	—	—	3	—	3	—	—
Catania	27	2	2	1	—	3	2	8	—	10	—	1
Cagliari	14	—	—	1	2	1	1	5	—	5	—	1
ITALIA	521	52	93	65	51	76	53	338	1	391	—	22

ATTIVITA' DEI DETENUTI E DEGLI INTERNATI - STRUTTURE DEGLI ISTITUTI

UFFICI DI SORVEGLIANZA - CONSIGLI DI AIUTO SOCIALE

Tav. 141 — Notizie sull'attività dei detenuti e degli internati e sulle strutture degli Istituti (a)

OGGETTO	TOTALE	ISTITUTI DI CUSTODIA PREVENTIVA				ISTITUTI PER L'ESECUZIONE DELLE PENE			
		Case circondariali	Case mandamentali	Istituti di custodia preventiva per minori	Totale	Case di reclusione	Istituti per infermi e minori	Prigioni scuola	Totale
Giornate di presenza	11.510.933	7.684.190	349.415	288.858	8.322.463	2.126.052	448.816	41.537	2.616.405
Al lavoro	4.077.344	1.976.992	—	174.953	2.151.945	1.364.664	230.907	21.927	1.617.498
Lavoratori dell'agricoltura e industrie affini	404.471	34.284	—	—	34.284	334.273	15.278	—	349.551
Calzolari, sellai, valigiai, ecc.	69.532	11.167	—	700	11.867	47.193	5.772	—	52.965
Fabbri, meccanici, ecc.	188.249	76.055	—	23.007	99.062	71.343	5.815	1.626	78.784
Falegnami, ebanisti	140.305	38.804	—	9.517	48.321	71.623	4.768	3.027	79.418
Lavoratori in lana, canapa, paglia ecc.	52.819	10.559	—	—	10.559	27.589	1.903	—	29.492
Muratori, manovali, ecc.	265.980	140.351	—	3.474	143.825	97.159	11.541	101	108.801
Pastai, fornai, ecc.	33.544	13.744	—	—	13.744	11.732	398	—	12.130
Sarti, ricamatrici	170.008	42.830	—	700	43.530	92.626	12.131	171	104.922
Tipografi, legatori di libri, ecc.	33.044	11.649	—	—	11.649	7.548	1.029	—	8.577
Magliettai, calzetta	22.034	6.011	—	—	6.011	15.557	391	—	15.948
Servizi domestici	1.715.308	1.103.385	—	10.362	1.113.747	383.010	103.533	1.307	487.850
Lavorazioni diverse dalle precedenti	596.256	311.435	—	5.401	316.836	173.827	56.246	—	230.073
Corsi professionali	385.794	176.718	—	121.732	298.510	31.130	12.112	15.695	58.937
In ozio	7.433.589	5.707.198	349.415	113.905	6.170.518	761.388	217.909	16.610	998.907
Per incapacità, invalidità, malattia, ecc.	829.972	509.078	—	1.404	510.482	86.448	144.855	2.408	233.711
Per punizione	22.545	10.805	—	110	10.795	10.883	167	—	11.050
Per mancanza di lavoro	4.577.795	4.117.183	—	97.974	4.215.157	282.125	41.935	11.229	335.289
Per altri motivi	2.004.177	1.070.252	349.415	14.417	1.434.084	381.932	30.952	5.973	418.857
Istruzione (movimento nelle scuole)									
Iscritti all'inizio dell'anno	5.376	3.370	—	512	3.882	1.089	191	65	1.344
— nell'anno	15.591	8.516	—	5.709	14.225	807	101	297	1.205
— a fine anno	5.638	3.621	—	588	4.209	982	235	68	1.285
Biblioteca									
Volume esistenti a fine anno	366.687	244.637	3.370	3.524	251.531	74.380	12.893	4.573	91.846
Disciplina									
Infrazioni	13.612	10.530	—	458	10.986	2.175	203	96	2.474
Punizioni	6.301	4.265	—	188	4.453	1.649	105	31	1.785
Ricompense	16.422	10.455	—	157	10.612	4.004	1.450	115	5.578
Condizioni sanitarie									
Giornate — di malattia in cella	204.035	147.193	—	330	147.523	30.739	8.381	985	40.105
— di degenza in infermeria e in ospedale	300.817	226.777	—	1.699	228.476	35.311	13.610	408	49.329
Suicidi									
Tentati	167	144	4	3	151	12	3	—	15
Effettuati	45	40	—	—	40	—	3	—	3
Capienza dell'istituto (b)									
AMBIENTI									
Celle a 1 posto	7.586	4.044	291	209	4.544	2.027	500	61	2.588
Celle a 2 e 3 posti	4.115	3.016	330	98	3.444	368	179	4	551
Camerate	4.105	2.578	391	87	3.056	691	119	13	823
Locali di uso generale	3.014	1.428	345	235	2.008	454	171	41	666
Posti letto disponibili	36.431	20.854	3.470	798	25.122	6.933	1.808	173	8.914

(a) Cfr. « Avvertenze » n. 5. — (b) Situazione al 31 dicembre.

Segue Tav. 141 — Notizie sull'attività dei detenuti e degli internati e sulle strutture degli Istituti (a)

OGGETTO	ISTITUTI PER L'ESECUZIONE DELLE MISURE DI SICUREZZA						Totale
	Colonie agricole	Case di lavoro	Ospedali psichiatrici giudiziari	Case di cura e di custodia	Istituti per infermi e minorati	Riformatori giudiziari	
Giornate di presenza	29.073	75.829	373.891	37.672	13.176	42.424	572.065
AL LAVORO	23.480	49.757	171.025	22.775	5.343	35.521	307.901
Lavoratori dell'agricoltura e industrie affini	4.915	2.208	10.396	993	915	1.209	20.636
Calzolai, sellai, valigiai, ecc.	381	2.544	1.428	347	---	---	4.700
Fabbri, meccanici, ecc.	1.738	1.764	3.478	573	---	2.850	10.403
Falegnami, ebanisti	468	3.311	7.997	790	---	---	12.566
Lavoratori in lana, canapa, paglia ecc.	3.342	---	5.979	3.447	---	---	12.768
Muratori, manovali, ecc.	957	3.483	7.095	1.819	---	---	13.354
Pastai, fornai, ecc.	219	---	4.679	2.722	---	---	7.630
Sarti, ricamatrici	286	4.687	15.877	706	---	---	21.556
Tipografi, legatori di libri, ecc.	---	258	7.074	1.361	---	4.125	12.819
Maglietta, calzetta	---	75	---	---	---	---	75
Servizi domestici	9.489	16.762	72.057	7.580	2.798	5.025	113.711
Lavorazioni diverse dalle precedenti	1.685	14.665	28.930	2.437	1.630	---	49.347
Corsi professionali	---	---	6.035	---	---	22.312	28.347
IN OZIO	5.593	26.072	202.866	14.897	7.833	6.903	264.164
Per incapacità, invalidità, malattia, ecc.	593	9.100	64.863	2.399	7.824	---	84.779
Per punizione	132	68	---	---	---	---	200
Per mancanza di lavoro	2.663	8.731	15.946	---	9	---	27.349
Per altri motivi	2.205	8.173	122.057	12.498	---	6.903	151.836
Istruzione (movimento nelle scuole)							
Iscritti all'inizio dell'anno	18	34	34	---	---	64	150
— nell'anno	2	23	22	---	---	114	161
— a fine anno	12	41	31	---	---	60	144
Biblioteca							
Volumi esistenti a fine anno	1.596	5.000	9.474	3.656	1.600	1.084	23.310
Disciplina							
Infrazioni	31	37	---	---	3	71	142
Punizioni	18	7	---	---	---	38	63
Ricompense	---	137	---	---	---	95	232
Condizioni sanitarie							
Giornate — di malattia in cella	110	8.049	2.945	---	4.269	434	16.407
— di degenza in infermeria e in ospedale	74	1.876	18.904	1.980	---	178	23.012
Suicidi							
Tentati	---	1	---	---	---	---	1
Effettuati	---	---	2	---	---	---	2
Capienza dell'istituto (b)							
AMBIENTI							
Celle a 1 posto	25	208	114	---	97	10	454
Celle a 2 e 3 posti	5	12	95	---	3	5	120
Camerate	24	32	106	50	7	7	226
Locali di uso generale	7	25	114	66	79	49	340
Posti letto disponibili	227	494	1.298	150	157	69	2.395

(a) Cfr. « Avvertenze » n. 5. — (b) Situazione al 31 dicembre.

Tav. 142 — Notizie sull'attività dei detenuti nelle Case circondariali e negli Istituti di custodia preventiva per minori per Distretto di Corte di appello

DISTRETTI DI CORTE DI APPELLO	GIORNATE DI PRESENZA			ISTRUZIONE		DISCIPLINA			CONDIZIONI SANITARIE (giornate)			SUICIDI (b)
	Al lavoro	In ozio	Totale	Iscritti nelle scuole (a)	Biblioteca volumi (a)	Infrazioni	Punizioni	Ricompense	Di malattia in cella	Di degenza in infermeria e in ospedale	Totale	
Torino	164.305	464.645	628.950	129	24.697	34	26	31	2.370	22.689	25.059	14
Milano	158.292	409.765	568.057	126	16.040	430	178	40	9.242	33.802	43.044	17
Brescia	61.074	141.806	202.880	37	9.052	436	395	1.380	4.954	2.538	7.541	14
Trento	23.432	59.653	83.085	23	8.486	109	73	28	388	3.137	3.525	4
Venezia	83.991	241.315	325.306	76	18.664	370	248	59	12.315	4.473	16.788	3
Trieste	30.571	129.603	160.274	22	6.459	247	54	---	2.855	10.305	13.160	1
Genova	76.906	281.946	358.852	71	11.513	124	68	---	10.593	4.955	15.548	24
Bologna	103.308	243.331	346.639	86	12.331	474	97	1.959	9.297	7.746	17.043	43
Firenze	110.554	296.264	416.818	122	14.571	334	128	92	6.864	6.574	13.438	27
Perugia	55.614	53.936	109.550	35	6.895	29	14	---	357	2.673	3.030	---
Ancona	22.216	38.905	61.121	18	6.375	27	---	---	70	454	524	---
Roma	274.742	705.100	979.842	233	25.737	2.427	682	679	5.023	39.473	44.496	5
L'Aquila	71.530	109.936	181.466	103	7.829	325	147	753	841	675	1.516	---
Campobasso (sez.)	39.915	43.195	83.110	80	2.975	24	24	819	2.411	133	2.544	---
Napoli	317.827	306.246	1.124.073	933	11.494	993	143	1.123	20.683	27.829	48.512	11
Salerno (sez.)	20.912	84.014	104.926	89	3.358	55	55	---	7.573	12.591	20.164	---
Bari	108.159	271.531	379.680	149	4.221	244	484	191	2.291	340	2.621	---
Lecce	57.635	195.729	253.364	180	3.733	175	72	---	8.602	5.178	13.780	2
Potenza	38.817	72.269	111.086	44	4.136	56	31	21	3.055	2.393	5.448	---
Catanzaro	45.272	176.525	221.797	210	8.033	28	22	12	5.163	9.398	14.561	1
Reggio di Cal. (sez.)	23.750	55.645	79.395	34	3.492	98	40	75	5.500	246	5.746	---
Palermo	119.247	371.597	490.844	343	12.296	2.413	561	2.827	6.973	4.459	11.432	15
Messina	18.908	112.055	130.963	188	3.895	11	19	19	6.012	6.638	13.250	---
Caltanissetta	27.736	74.055	101.841	43	8.476	237	5	20	4.225	2.113	6.338	---
Catania	34.825	250.135	284.960	677	4.445	1.136	716	483	3.602	4.630	8.232	5
Cagliari	62.357	223.902	286.259	129	8.858	169	135	3	5.674	12.982	18.656	1
ITALIA	2.151.945	5.821.103	7.973.048	4.309	248.161	10.996	4.409	10.612	147.523	228.476	375.999	187

(a) Situazione al 31 dicembre. — (b) I suicidi sono stati 40, i tentativi di suicidio 147.

Tav. 143 — Capienza degli Istituti di custodia preventiva per Distretto di Corte di Appello (a)

DISTRETTI DI CORTE DI APPELLO	CASE CIRCONDARIALI E ISTITUTI DI CUSTODIA PREVENTIVA PER MINORI					CASE MANDAMENTALI				
	Capienza: Ambienti				Posti letto disponibili	Capienza: Ambienti				Posti letto disponibili
	celle		camerate	locali di uso generale		celle		camerate	locali di uso generale	
a 1 posto	a 2 e 3 posti	a 1 posto			a 2 e 3 posti					
Torino	85	352	142	97	1.516	19	19	7	11	104
Milano	193	373	162	56	1.785	26	6	16	14	119
Brescia	36	91	90	57	634	4	15	6	11	76
Trento	63	6	36	33	257	10	18	17	16	111
Venezia	267	224	101	39	1.001	8	12	4	8	56
Trieste	75	86	60	58	318	---	---	---	---	---
Genova	317	111	63	66	852	6	11	6	15	71
Bologna	192	72	200	101	930	5	9	6	7	57
Firenze	591	253	28	82	1.161	46	18	11	9	133
Perugia	108	22	40	48	254	5	17	11	7	96
Ancona	52	13	35	31	241	2	9	6	6	71
Roma	802	478	119	170	2.662	12	2	1	3	38
L'Aquila	61	62	42	55	498	6	13	18	7	137
Campobasso (sez.)	39	33	15	11	211	7	12	14	13	141
Napoli	332	108	306	158	2.190	11	21	29	21	263
Salerno (sez.)	9	3	35	21	272	5	1	14	7	77
Bari	95	58	155	47	906	26	30	54	55	502
Lecce	34	111	51	57	591	36	45	34	35	302
Potenza	56	5	81	121	384	8	10	15	11	130
Catanzaro	43	50	61	60	562	10	12	44	23	328
Reggio di Cal. (sez.)	48	---	28	27	231	8	4	10	7	65
Palermo	236	237	225	81	1.491	19	11	20	20	228
Messina	129	39	17	19	415	3	2	15	8	84
Caltanissetta	41	67	57	27	472	---	7	2	1	29
Catania	83	103	326	64	813	1	9	9	6	70
Cagliari	259	157	190	77	965	6	15	22	26	192
ITALIA	4.253	3.114	2.663	1.663	21.652	291	330	391	345	3.470

(a) Situazione al 31 dicembre.

Tav. 144 — Principali attività degli Uffici di sorveglianza

DISTRETTI DI CORTE DI APPELLO	ATTIVITÀ NELL'AMBITO DELL'ESECUZIONE DELLA PENA								ATTIVITÀ NELL'AMBITO DELLE MISURE DI SICUREZZA									
	Provvedimenti				Pareri				Applicazione di misure di sicurezza detentive	Sotto-postazione a libertà vigilata	Sospensione delle misure di sicurezza	Trasformazione, sostituzione, modificazione delle misure di sicurezza e altri provvedimenti	Concessione licenze			Riesame della pericolosità		
	Sospensione della esecuzione della pena per sopravvenuta infermità psichica	Ammissione al lavoro all'aperto	Trasferimento in stabilimento di riadattamento sociale	Altri provvedimenti (a)	Su proposte di concessione di grazia		Su ammissione alla liberazione condizionale						Non superiori a 15 giorni	Non superiori a 30 giorni	di 6 mesi	Revoca della licenza per cattiva condotta	Riesame della pericolosità	
					favorevoli	contrari	favorevoli	contrari									Con proroga delle misure di sicurezza	Con revoca delle misure di sicurezza
Torino	4	4	2.121	10	2	57	3	4	52	9	27	326	2	3	2	2	38	
Milano	15	5	2.702	24	4	47	38	2	90	298	26	17	17	2	2	50		
Brescia	—	—	610	—	—	16	9	3	14	88	95	120	25	2	34	201		
Trento	—	—	211	8	3	2	5	4	8	8	35	6	—	—	—	12		
Venezia	3	—	1.180	47	23	49	21	5	179	28	72	140	299	51	7	114		
Trieste	3	—	154	3	3	29	12	—	29	6	7	—	—	—	—	24		
Genova	2	12	1.805	7	4	49	23	2	29	11	2	6	—	—	3	7		
Bologna	2	63	3.385	4	—	44	9	5	46	147	165	905	360	147	66	125		
Firenze	18	60	3.434	21	9	79	26	3	112	82	326	344	53	112	57	149		
Perugia	—	1	610	2	—	11	3	—	4	4	192	—	—	—	—	—		
Ancona	4	7	715	2	—	24	4	4	5	4	11	249	—	—	—	—		
Roma	4	2	1.106	—	4	34	42	25	47	18	381	292	65	20	7	57		
L'Aquila	11	4	526	3	—	37	26	—	53	—	3	9	—	—	4	15		
Campobasso (sez.)	—	—	415	2	—	27	33	—	38	—	2	—	—	—	—	4		
Napoli	5	7	5.286	22	2	91	48	9	78	39	823	38	481	85	23	255		
Salerno (sez.)	—	—	510	2	—	5	2	4	14	4	3	—	—	—	—	5		
Bari	2	—	2.125	3	—	28	91	6	58	5	13	245	6	4	5	14		
Lecce	—	4	1.120	2	2	14	2	—	30	—	4	99	1	—	—	7		
Potenza	4	8	518	2	—	24	3	3	13	3	17	257	2	—	4	19		
Catanzaro	2	—	159	5	—	25	7	15	42	3	16	128	6	—	2	12		
Reggio di C. (sez.)	5	2	326	—	—	—	—	—	2	—	2	6	—	—	—	—		
Palermo	4	—	353	4	—	39	6	5	52	50	4	3	—	4	—	34		
Messina	2	2	221	2	—	19	17	—	14	—	11	20	19	9	—	77		
Calтанissetta	—	—	92	—	—	7	10	—	12	—	5	98	12	8	5	16		
Catania	—	—	900	7	—	54	4	3	75	4	7	—	—	—	2	5		
Cagliari	3	—	602	4	—	15	3	—	10	—	3	—	—	—	—	8		
ITALIA	93	181	30.966	193	53	826	447	192	1.109	492	2.311	1.019	1.398	471	167	201	1.248	

(a) Sono compresi i nuovi provvedimenti previsti dalla Legge 26 luglio 1975, n. 351 sull'Ordinamento penitenziario: permessi, affidamento in prova al servizio sociale, ammissione al regime di semilibertà, ecc.

Tav. 145 — Principali attività dei Consigli di aiuto sociale

DISTRETTI DI CORTE DI APPELLO	ASSISTENZA ALLE FAMIGLIE DEI DETENUTI				ASSISTENZA AI LIBERATI DAL CARCERE E ALLE LORO FAMIGLIE					
	N.	Importo (migliaia di lire)	Familiari collocati al lavoro	Familiari ricoverati in Istituti di assistenza	N.	Importo (migliaia di lire)	Accolti nell'Assistenziale	Collocati al lavoro	Familiari collocati al lavoro	Familiari ricoverati in Istituti di assistenza
Torino	492	41.269	2	36	142	6.562	33	11	2	1
Milano	403	21.412	2	8	344	20.974	795	9	2	2
Brescia	221	15.484	6	6	78	2.098	—	7	—	—
Trento	35	2.015	6	—	438	3.518	—	14	5	—
Venezia	241	16.244	5	—	242	23.605	—	8	—	—
Trieste	157	2.586	—	—	450	6.460	—	3	2	—
Genova	688	35.205	1	19	536	19.170	29	12	1	2
Bologna	427	15.656	1	10	263	7.265	58	19	—	5
Firenze	497	19.751	2	5	280	10.452	55	130	4	—
Perugia	79	5.375	—	—	128	2.685	8	—	—	—
Ancona	163	13.252	—	2	6.479	84.782	37	23	1	—
Roma	585	13.966	2	12	347	5.176	—	22	—	2
L'Aquila	92	8.937	4	9	117	5.510	75	7	—	2
Campobasso (sez.)	54	8.451	—	—	38	4.405	3	1	—	—
Napoli	306	16.421	—	8	255	8.797	117	7	—	38
Salerno (sez.)	—	—	—	—	25	2.500	—	6	2	—
Bari	439	36.545	—	6	110	5.186	—	1	—	1
Lecce	283	11.230	—	2	119	5.575	11	3	—	—
Potenza	96	4.636	1	—	19	1.395	—	2	—	—
Catanzaro	577	54.016	—	2	149	24.133	—	15	—	—
Reggio di Calabria (sez.)	87	7.723	—	2	23	1.505	—	—	—	—
Palermo	291	19.032	—	218	287	2.321	—	186	—	2
Messina	26	755	—	6	1	30	—	5	—	2
Caltanissetta	138	16.210	—	13	41	3.801	—	—	—	—
Catania	611	15.105	50	10	271	7.140	193	123	—	—
Cagliari	1.088	62.621	—	4	262	11.816	3	62	—	—
ITALIA	8.131	464.388	76	378	11.444	276.841	1.332	676	19	57

Tav. 146 — Movimento per tipo di Istituto

ISTITUTI	ENTRATI			USCITI			PRESENTI AL 31 DICEMBRE
	Dallo stato di libertà	Per altri motivi	Totale	In libertà	Per altri motivi	Totale	
MASCHI							
ISTITUTI DI OSSERVAZIONE	812	1.236	2.048	627	1.453	2.080	228
Convenzionati	34	126	160	44	111	155	88
Statali	778	1.110	1.888	583	1.342	1.925	140
CASE DI RIEDUCAZIONE	673	3.641	4.314	670	3.731	4.401	366
Convenzionate	430	1.362	1.792	204	1.649	1.853	210
Statali	243	2.279	2.522	466	2.082	2.548	156
RIFORMATORI GIUDIZIARI	134	190	324	31	286	317	21
ISTITUTI DI CUSTODIA PREVENTIVA PER MINORI	6.935	2.061	8.996	7.459	1.626	9.085	669
PRIGIONI-SCUOLA	35	378	413	154	281	435	74
TOTALE	8.589	7.506	16.095	8.941	7.377	16.318	1.358
FEMMINE							
ISTITUTI DI OSSERVAZIONE	246	213	459	122	322	444	132
Convenzionati	246	213	459	122	322	444	132
Statali	—	—	—	—	—	—	—
CASE DI RIEDUCAZIONE	291	557	848	250	617	867	382
Convenzionate	240	336	576	216	386	602	333
Statali	51	221	272	34	231	265	49
RIFORMATORI GIUDIZIARI	—	5	5	2	6	8	—
ISTITUTI DI CUSTODIA PREVENTIVA PER MINORI	3	—	3	3	—	3	1
PRIGIONI-SCUOLA	—	—	—	—	—	—	—
TOTALE	540	775	1.315	377	945	1.322	515
MASCHI E FEMMINE							
ISTITUTI DI OSSERVAZIONE	1.058	1.449	2.507	749	1.775	2.524	360
Convenzionati	280	339	619	166	433	599	220
Statali	778	1.110	1.888	583	1.342	1.925	140
CASE DI RIEDUCAZIONE	964	4.198	5.162	920	4.348	5.268	749
Convenzionate	670	1.698	2.368	420	2.035	2.435	543
Statali	294	2.500	2.794	500	2.313	2.813	205
RIFORMATORI GIUDIZIARI	134	195	329	33	292	325	21
ISTITUTI DI CUSTODIA PREVENTIVA PER MINORI	6.938	2.061	8.999	7.462	1.626	9.088	670
PRIGIONI-SCUOLA	35	378	413	154	281	435	74
TOTALE	9.129	8.281	17.410	9.318	8.322	17.640	1.873

Tav. 147 — Notizie sull'attività dei minori per tipo di Istituto

OGGETTO	ISTITUTI DI OSSERVAZIONE	CASE DI RIEDUCAZIONE	RIFORMATORI GIUDIZIARI	ISTITUTI DI CUSTODIA PREVENTIVA PER MINORI	PRIGIONI-SCUOLA	TOTALE
GIORNATE DI PRESENZA	126.900	323.095	42.424	288.858	41.537	822.814
Al lavoro	57.197	266.477	35.521	174.953	21.927	556.075
In ozio	69.703	56.618	6.903	113.905	19.610	266.739
ISTRUZIONE (movimento nelle scuole)	—	—	—	—	—	—
Iscritti presenti all'inizio dell'anno	384	786	64	512	65	1.811
Iscritti nell'anno	576	813	114	5.709	297	7.509
Iscritti presenti a fine anno	315	557	60	588	68	1.588
CONDIZIONI SANITARIE	—	—	—	—	—	—
Giornate — di malattia in cella	1.097	1.103	434	330	985	3.949
— di degenza in infermeria e in ospedale	308	1.376	178	1.699	408	3.969
DISCIPLINA	—	—	—	—	—	—
Infrazioni	32	291	71	458	96	948
Punizioni	12	77	38	188	31	346

Tav. 148 — Ricoverati nelle Case di rieducazione e negli Istituti di osservazione secondo alcuni caratteri

CARATTERI	CASE DI RIEDUCAZIONE						ISTITUTI DI OSSERVAZIONE						TOTALE	
	Conven-zionate		Statali		Totale		Conven-zionati		Statali		Totale			
	MF	F	MF	F	MF	F	MF	F	MF	F	MF	F	MF	F
TOTALE	670	240	294	51	964	291	280	246	778	—	1.058	246	2.022	537
Età - Anni														
Fino a 13	202	42	84	3	266	45	55	33	84	—	139	33	405	78
Da 14 a 17	462	196	228	48	690	244	225	213	683	—	916	213	1.608	457
Da 18 a 20	6	2	2	—	8	2	—	—	1	—	1	—	9	2
CONDIZIONE DI ORFANO														
Di ambedue i genitori	7	—	2	1	9	1	1	1	4	—	5	1	14	2
Soltanto del padre	59	17	21	6	80	23	27	20	47	—	74	20	154	43
Soltanto della madre	33	15	14	5	47	20	14	14	8	—	22	14	69	34
PRECEDENTI CONDANNE														
Già condannati	99	2	75	—	174	2	7	5	264	—	271	5	445	7
Mai condannati	571	238	219	51	790	289	273	241	514	—	787	241	1.577	530
PRECEDENTI MISURE DI SICUREZZA														
Già sottoposti a misure di sicurezza ..	98	2	20	—	118	2	5	4	52	—	57	4	125	6
Mai sottoposti a misure di sicurezza ..	572	238	274	51	846	289	275	242	726	—	1.001	242	1.647	531
ISTRUZIONE														
Analfabeta	48	17	21	7	69	24	14	13	32	—	46	13	115	37
Privo di titolo di studio sa leggere e scrivere)	266	61	151	35	417	96	83	63	380	—	463	63	820	159
Elementare	291	120	104	7	395	127	124	111	305	—	429	111	824	238
Superiore alla elementare	65	42	18	2	83	44	58	58	61	—	120	59	203	103
PROFESSIONE DEL CAPO FAMIGLIA														
Imprenditore o libero professionista ..	—	—	—	—	—	—	1	1	9	—	10	1	10	1
Lavoratore in proprio o coadiuvante ..	65	12	31	—	96	12	30	25	58	—	88	25	184	37
Dirigente o impiegato	8	1	—	—	9	1	6	6	57	—	63	6	71	7
Operaio o assimilato	490	162	252	48	742	210	205	178	600	—	805	178	1.547	388
CONDIZIONE DEL CAPO FAMIGLIA														
Professionale	563	175	283	48	846	223	242	210	724	—	966	210	1.812	433
— occupato	513	158	274	45	787	203	230	202	714	—	944	202	1.731	405
— ricerca nuova occupazione	50	17	9	3	59	20	12	8	10	—	22	8	31	28
non professionale	100	65	9	2	109	67	37	35	50	—	87	35	196	102
PRECEDENTI CONDANNE DEL CAPO FAMIGLIA														
Già condannato	98	20	50	4	148	24	23	15	132	—	155	15	303	39
Mai condannato	565	220	242	46	807	266	256	230	642	—	898	230	1.705	496

PARTE III

DATI RETROSPETTIVI

MATERIA CIVILE (*)

Tav. 149 — Procedimenti di cognizione esauriti con e senza sentenza, secondo la materia delle controversie - Anni dal 1956 al 1976

PRIMO GRADO

ANNI	Persone e famiglia		Successioni		Proprietà		Obbligazioni		Lavoro		Altre materie		TOTALE	
	Totale	per 100.000 ab.	Totale	per 100.000 ab.	Totale	per 100.000 ab.	Totale	per 100.000 ab.	Totale	per 100.000 ab.	Totale	per 100.000 ab.	Totale	per 100.000 ab.
CON SENTENZA														
1956	2.976	6,1	1.203	2,4	13.379	27,3	99.429	202,7	21.104	43,0	26.342	53,7	164.433	335,2
1957	4.649	9,4	1.095	2,2	14.246	28,9	90.518	183,6	23.361	47,4	9.800	19,9	143.669	291,4
1958	4.056	8,2	989	2,0	13.783	27,8	81.343	163,0	24.755	49,8	12.987	26,1	137.913	277,8
1959	4.276	8,6	967	1,9	14.128	28,2	79.430	158,8	26.226	52,4	10.864	21,8	135.911	271,7
1960	4.198	8,3	915	1,8	13.968	27,7	73.444	145,8	27.285	54,2	11.197	22,2	131.007	260,0
1961	4.139	8,2	852	1,7	12.993	25,6	71.244	140,5	24.960	49,2	9.557	18,9	123.745	244,1
1962	4.120	8,1	831	1,6	13.603	26,7	73.016	147,1	27.784	54,5	10.881	21,3	132.235	259,3
1963	4.201	8,2	805	1,6	13.423	26,1	76.109	148,2	28.812	58,1	12.393	24,1	135.743	264,3
1964	4.158	8,0	787	1,5	12.712	24,6	78.841	152,3	28.745	55,5	10.348	20,9	135.589	261,9
1965	4.341	8,3	762	1,5	12.549	24,1	90.677	174,0	30.918	59,3	8.909	17,1	148.156	284,3
1966	4.561	8,7	711	1,3	12.561	24,0	94.462	180,1	32.084	61,2	10.470	20,0	154.849	295,3
1967	4.476	8,5	639	1,2	13.027	24,7	91.541	173,5	33.870	64,2	10.828	20,5	154.331	292,6
1968	5.093	9,6	702	1,3	14.221	26,8	97.081	183,0	37.266	70,2	13.185	24,9	167.548	315,8
1969	5.175	9,5	753	1,8	14.251	26,7	95.560	178,9	39.118	73,2	11.833	22,1	166.650	312,2
1970	5.085	9,5	708	1,3	13.707	25,5	92.870	172,8	43.992	81,9	13.234	24,6	169.596	315,6
1971	5.399	10,3	690	1,3	12.870	23,6	91.620	169,1	53.710	99,1	12.793	23,6	176.992	326,7
1972	5.608	10,0	680	1,2	13.338	24,4	95.347	174,5	54.526	99,8	14.300	26,2	183.799	336,4
1973	5.763	10,4	575	1,0	12.258	22,2	94.819	171,8	52.950	96,0	11.765	21,3	178.130	322,8
1974	5.439	9,8	512	0,9	13.152	23,7	93.278	168,3	132.090	238,4	12.263	22,2	256.754	463,3
1975	5.221	9,3	599	1,1	12.576	22,5	97.698	174,4	117.606	210,0	11.975	21,4	245.675	438,6
1976	6.078	10,8	541	1,0	12.486	22,2	108.123	192,0	113.296	201,1	8.607	15,3	249.129	442,3
SENZA SENTENZA														
1961	3.004	6,1	2.556	5,0	21.571	42,6	109.146	209,4	34.723	68,5	26.063	51,4	194.163	383,0
1962	3.582	7,0	2.485	4,9	22.952	45,0	113.603	222,8	38.030	74,5	28.798	56,5	209.450	410,7
1963	3.648	7,1	2.355	4,6	22.236	43,3	123.283	240,0	36.150	70,4	27.129	52,8	214.797	418,2
1964	3.947	7,6	2.492	4,8	22.465	43,4	136.073	262,8	35.622	68,8	25.880	50,0	226.479	437,4
1965	4.185	8,0	2.286	4,4	23.291	44,7	152.321	292,3	37.107	71,2	28.538	54,8	247.728	475,4
1966	4.025	7,7	2.349	4,5	20.957	39,9	140.266	267,5	36.859	70,3	33.468	63,8	237.924	453,7
1967	4.396	8,3	2.192	4,2	21.388	40,6	132.441	251,0	39.779	75,4	32.284	61,2	232.480	440,7
1968	4.714	8,9	2.109	4,0	22.571	42,6	130.921	246,7	39.637	74,7	31.852	60,0	231.804	436,9
1969	4.718	8,8	2.001	3,8	21.912	41,0	124.225	232,0	38.783	72,6	31.805	59,6	223.444	418,4
1970	5.469	10,2	1.757	3,3	19.897	37,0	121.060	225,3	39.582	73,8	32.430	60,4	220.295	410,0
1971	6.359	11,7	2.508	2,9	20.334	37,5	130.321	240,5	43.362	80,0	34.212	63,1	236.186	435,7
1972	7.175	13,1	1.583	2,9	20.727	37,9	141.820	259,5	48.057	87,9	31.468	57,6	250.830	458,9
1973	6.908	12,5	1.300	2,4	18.918	34,3	147.258	266,9	53.104	96,2	25.556	48,1	254.044	460,4
1974	7.577	13,7	1.878	3,4	19.360	34,9	148.756	268,4	107.834	194,6	26.953	48,6	312.358	563,7
1975	7.831	14,0	1.227	2,2	19.490	34,8	149.122	266,2	83.161	148,5	22.332	39,9	283.163	505,5
1976	8.536	15,1	1.955	3,5	19.226	34,1	160.310	284,6	67.302	119,5	21.656	38,4	278.985	495,3

(*) Cfr. « Avvertenze » nn. 1, 2 e 3.

Tav. 150 — Provvedimenti in materia speciale - Anni dal 1929 al 1939 e dal 1950 al 1976

ANNI	IN MATERIA DI MATRIMONIO (a)								IN MATERIA DI STATO DELLE PERSONE			
	Domande di separazione personale dei coniugi						Domande di annullamento di matrimonio esaurite con sentenza		Adozioni		Affiliazioni omologate	
	Presentate		Esaurite									
			contenziose		consensuali							
	Totale	per 100.000 ab.	Totale	per 100.000 ab.	Totale	per 100.000 ab.	Totale	per 100.000 ab.	Totale	per 100.000 ab.	Totale	per 100.000 ab.
1929	4.424	10,9	3.227	7,9	1.110	2,7	76	0,2	366	0,9
1930	4.536	11,1	3.121	7,5	1.060	2,6	71	0,2	332	0,9
1931	4.171	10,1	3.413	8,3	995	2,4	57	0,1	341	0,8
1932	4.160	10,0	3.180	7,6	1.134	2,7	47	0,1	274	0,7
1933	4.523	10,8	3.376	8,1	1.108	2,6	43	0,1	268	0,6
1934	4.329	10,2	3.109	7,4	1.107	2,6	53	0,1	325	0,8
1935	3.982	9,3	3.511	8,2	1.282	3,0	49	0,1	316	0,7
1936	4.377	10,2	2.916	6,8	1.276	2,9	50	0,1	308	0,7
1937	5.041	11,7	3.113	7,2	1.980	4,6	39	0,1	361	0,8
1938	5.432	12,5	3.469	8,0	1.872	4,3	69	0,2	418	1,0
1939	5.287	12,0	3.155	7,2	2.021	4,6	78	0,2	585	1,3
1950	9.425	20,0	3.817	8,1	5.086	10,7	85	0,2	2.262	4,8	2.884	6,1
1951	8.586	18,1	3.302	6,9	4.721	9,9	85	0,2	2.345	4,9	2.918	6,1
1952	8.555	17,9	3.363	7,0	4.859	10,2	57	0,1	2.690	5,6	2.440	5,1
1953	8.146	16,9	3.506	7,4	4.357	9,1	64	0,1	2.723	5,7	2.743	5,7
1954	9.248	19,1	3.785	7,8	4.847	10,0	78	0,2	3.243	6,7	2.645	5,4
1955	9.048	18,5	3.789	7,8	4.908	10,1	75	0,2	2.906	6,0	2.493	5,1
1956	8.692	17,7	4.031	8,2	4.500	9,3	65	0,1	2.365	4,8	2.638	5,4
1957	8.170	16,6	3.648	7,4	4.364	8,8	93	0,2	2.431	4,9	2.623	5,3
1958	8.602	17,3	3.329	6,7	4.872	9,8	99	0,2	2.596	5,2	2.824	5,7
1959	9.410	18,8	3.923	7,8	5.147	10,3	94	0,2	2.793	5,6	2.450	4,9
1960	9.219	18,3	3.423	6,8	5.505	11,0	81	0,2	2.657	5,3	2.280	4,5
1961	9.940	19,6	3.944	7,8	5.510	10,9	123	0,2	2.648	5,2	2.407	4,7
1962	10.255	20,1	4.568	9,0	5.315	10,4	98	0,2	2.507	4,9	2.297	4,5
1963	11.325	22,1	4.806	9,4	5.558	10,8	68	0,1	2.722	5,3	2.354	4,6
1964	11.536	22,3	4.793	9,3	5.762	11,1	86	0,2	2.807	5,4	2.432	4,7
1965	11.383	21,8	4.936	9,5	6.097	11,7	79	0,2	2.750	5,3	2.426	4,7
1966	12.401	23,6	4.738	9,0	7.069	13,5	75	0,1	2.863	5,5	2.561	4,9
1967	13.995	26,5	4.988	9,5	7.946	15,1	66	0,1	2.001	3,8	2.032	3,9
1968	15.071	28,4	5.847	11,0	8.730	16,5	70	0,1	2.243	4,2	1.766	3,3
1969	15.556	29,1	5.033	9,4	8.943	16,7	44	0,1	1.686	3,2	1.873	3,5
1970	19.786	36,8	6.760	12,6	10.263	19,1	59	0,1	1.347	2,5	1.685	3,1
1971	23.184	42,8	7.729	14,3	11.609	21,4	74	0,1	1.320	2,4	1.364	2,5
1972	24.619	45,1	8.547	15,6	13.540	24,8	36	0,1	1.237	2,3	1.214	2,2
1973	20.769	37,6	8.666	15,7	13.975	25,3	74	0,1	1.459	2,6	1.439	2,6
1974	29.835	53,8	8.732	15,7	17.174	31,0	136	0,2	1.333	2,5	1.566	2,8
1975	34.335	61,3	8.599	15,4	20.686	36,9	150	0,3	1.257	2,2	1.292	2,3
1976	37.462	66,5	10.239	18,2	22.289	39,6	36	0,1	1.584	2,8	636	1,1

Tav. 151 — Protesti, fallimenti e atti notarili Anni dal 1929 al 1939 e dal 1950 al 1976

ANNI	PROTESTI (a)			Dichiarati	FALLIMENTI			ATTI NOTARILI	
	Numero		Ammontare (milioni di lire)		Totale	Chiusi		Numero	
	Totale	Per 100.000 abitanti				Per concordato liquidaz. ecc.	Totale (b)	Per 100.000 abitanti	
									Numero
1929	1.272.713	3.135	2.184	11.832	9.832	8.250	1.123	1.941.590	4.782,8
1930	1.449.084	3.536	2.539	12.652	12.349	8.839	2.457	2.030.844	4.954,8
1931	1.663.416	4.030	2.377	13.102	13.433	9.330	1.634	2.095.590	5.076,9
1932	1.616.759	3.888	1.939	12.922	13.638	10.023	1.940	1.960.430	4.714,3
1933	1.102.435	2.630	1.012	10.064	12.804	9.675	1.917	1.671.743	3.987,8
1934	1.101.846	2.607	863	8.370	11.136	8.482	1.671	1.599.139	3.783,6
1935	1.236.412	2.993	924	6.895	8.959	6.933	1.566	1.605.611	3.769,7
1936	972.080	2.286	746	5.377	7.569	5.705	1.141	1.393.535	3.769,7
1937	763.055	1.766	544	3.346	6.129	4.793	1.553	1.311.178	3.033,2
1938	975.080	2.236	741	2.895	4.424	3.489	801	1.538.169	3.527,1
1939	1.262.615	2.862	914	3.376	4.014	3.094	806	1.631.821	3.698,7
1950	3.372.848	7.132	131.510	6.367	2.058	1.742	4.675	3.239.190	6.848,9
1951	4.135.620	8.699	161.859	7.514	3.070	2.584	10.470	3.741.292	7.869,8
1952	4.465.694	9.344	163.154	6.790	4.477	3.909	17.441	3.991.450	8.351,7
1953	5.085.938	12.065	213.332	5.610	4.160	3.748	19.046	4.814.108	10.004,2
1954	7.240.188	14.935	269.811	6.009	4.551	4.153	22.690	5.717.077	11.973,4
1955	8.761.377	17.965	328.438	7.076	4.747	4.281	29.309	6.623.730	13.581,9
1956	9.614.826	19.601	376.321	7.279	4.717	4.283	30.013	7.140.034	14.556,1
1957	10.232.378	20.752	402.831	7.764	5.667	5.154	43.036	7.476.777	15.162,5
1958	10.759.277	21.675	423.308	8.193	5.847	5.314	53.155	7.539.569	15.186,5
1959	11.089.636	22.169	405.548	7.793	6.775	6.248	65.096	7.915.671	15.824,1
1960	11.831.948	23.489	445.101	6.920	6.708	6.275	73.624	8.907.875	17.684,2
1961	12.686.689	25.036	517.967	6.097	7.240	6.727	89.613	9.870.338	19.477,8
1962	13.140.489	25.760	595.960	6.082	7.024	6.544	91.014	10.548.970	20.679,5
1963	12.990.218	25.280	705.958	5.629	6.404	5.997	92.658	11.466.880	22.315,7
1964	15.052.486	29.050	1.016.186	6.657	6.223	5.826	89.470	12.322.600	23.761,7
1965	14.719.234	28.220	878.127	7.786	5.777	5.395	97.780	12.217.682	23.424,0
1966	13.815.154	26.312	844.684	7.144	6.044	5.651	113.985	12.349.047	23.520,0
1967	14.930.964	28.263	996.399	6.972	6.065	5.651	141.559	13.377.873	25.322,7
1968	16.484.868	31.020	1.181.934	7.444	6.652	6.166	156.269	14.518.271	27.318,9
1969	16.467.843	30.787	1.280.409	7.429	6.074	5.708	149.572	14.948.578	27.946,3
1970	16.091.067	29.891	1.517.437	7.059	6.101	5.727	178.560	15.031.320	27.922,7
1971	14.959.098	27.611	1.557.025	6.498	6.459	6.077	209.631	14.446.551	26.665,3
1972	13.006.299	26.506	1.448.407	5.927	6.154	5.774	226.834	14.318.396	26.202,3
1973	11.161.475	20.227	1.498.127	4.578	5.441	5.068	228.521	10.614.267	19.235,7
1974	10.054.945	18.146	2.203.799	3.972	5.255	4.845	370.000	10.983.276	19.820,8
1975	9.805.132	17.563	2.752.160	4.445	4.735	4.363	263.970	10.706.761	19.177,4
1976	8.503.212	15.139	2.896.858	4.813	4.644	4.280	266.296	11.069.118	19.707,0

(a) Dall'anno 1970 è compreso il grado di appello.

(a) Fino al 1939 non sono compresi gli assegni bancari. — (b) Pubblici e autenticati.

MATERIA PENALE (*)

Tav. 152 — Delitti denunciati per i quali l'Autorità giudiziaria ha iniziato l'azione penale
Anni dal 1930 al 1939 e dal 1950 al 1976

ANNI	TOTALE		Di cui							
	N.	Per 100.000 abitanti (a)	Omicidi volontari, preterintenzionali e infanticidi		Delitti contro la famiglia (b)		Furti		Rapine, estorsioni e sequestri di persona	
			N.	Per 100.000 abitanti (a)	N.	Per 100.000 abitanti (a)	N.	Per 100.000 abitanti (a)	N.	Per 100.000 abitanti (a)
1930	584.422	1.425,9	2.127	5,2	11.300	27,6	194.704	475,0	2.487	6,1
1931	561.131	1.359,4	2.260	5,5	73.853	33,6	205.731	430,5	2.623	6,4
1932	616.267	1.481,9	2.204	5,3	10.556	25,4	226.651	545,0	2.352	5,7
1933	534.041	1.273,9	2.010	4,8	10.498	25,0	210.010	505,7	1.949	4,6
1934	536.950	1.270,4	1.980	4,7	11.699	27,7	208.081	492,3	2.077	4,9
1935	539.302	1.266,4	1.823	4,3	11.345	26,6	227.301	533,8	1.891	4,4
1936	548.752	1.278,9	1.779	4,1	11.920	27,8	241.630	563,1	1.632	3,3
1937	632.240	1.462,6	1.721	4,0	13.346	30,9	281.678	651,6	1.937	4,5
1938	552.558	1.267,0	1.643	3,6	11.522	26,4	230.749	575,0	1.784	4,1
1939	514.467	1.166,1	1.427	3,2	11.873	28,9	230.830	523,3	1.665	3,8
1950	710.056	1.501,3	2.391	5,1	14.886	31,5	331.244	594,7	3.593	7,6
1951	705.306	1.483,6	2.380	5,0	15.103	31,8	271.508	571,3	3.753	7,9
1952	721.125	1.508,9	2.135	4,5	15.830	33,1	250.902	525,0	3.281	6,9
1953	715.569	1.487,0	1.773	3,7	15.468	32,1	230.909	479,9	2.595	5,4
1954	804.172	1.658,9	1.725	3,7	20.017	41,3	252.494	520,9	2.766	5,7
1955	708.830	1.452,8	1.935	4,0	16.158	33,1	239.414	490,7	3.042	6,2
1956	735.454	1.499,3	1.918	3,9	15.785	32,2	259.809	529,7	3.017	6,2
1957	760.999	1.543,3	1.748	3,5	16.604	33,7	274.240	556,1	2.752	5,6
1958	761.481	1.534,0	1.701	3,4	16.490	33,2	274.895	553,8	2.984	6,0
1959	850.467	1.700,2	1.679	3,4	20.013	40,1	288.413	576,6	2.876	5,7
1960	820.222	1.628,3	1.614	3,2	18.719	37,2	304.891	605,3	3.018	6,0
1961	863.570	1.704,1	1.610	3,2	20.342	40,1	314.614	620,9	3.293	6,5
1962	856.821	1.683,6	1.530	3,0	19.078	37,4	327.110	641,2	3.020	5,9
1963	869.647	1.692,4	1.418	2,8	19.535	38,0	354.107	689,1	2.850	5,5
1964	903.415	1.743,5	1.422	2,7	19.282	37,2	372.313	718,5	3.058	5,9
1965	889.337	1.705,1	1.355	2,6	19.413	37,2	380.245	690,7	2.866	5,5
1966	935.014	1.780,9	1.240	2,4	20.204	38,5	394.651	751,7	2.838	5,4
1967	992.537	1.878,8	1.359	2,6	20.781	39,3	418.327	791,8	2.934	5,6
1968	889.782	1.674,3	1.274	1,4	18.021	35,4	404.234	760,6	3.036	5,7
1969	909.833	1.700,9	1.182	2,2	16.384	30,6	452.954	846,8	3.018	5,6
1970	1.015.330	1.886,1	1.328	2,5	16.051	29,8	546.312	1.014,9	3.170	5,9
1971	1.255.151	2.316,7	1.497	2,8	16.721	30,9	747.137	1.379,0	4.660	8,6
1972	1.404.658	2.570,5	1.474	2,7	15.453	28,3	934.406	1.709,9	4.937	9,0
1973	1.591.109	2.893,5	1.774	3,2	13.742	24,9	1.126.601	2.041,7	7.733	14,0
1974	1.813.493	3.259,0	1.761	3,2	12.386	22,3	1.350.207	2.426,4	9.593	17,2
1975	2.039.625	3.641,3	1.746	3,1	11.604	20,7	1.527.679	2.727,3	11.451	20,4
1976	2.144.830	3.800,1	1.978	3,5	10.943	19,4	1.627.595	2.890,3	14.064	25,0

(*) Cfr. « Avvertenze » n. 4.

(a) Dati ottenuti sulla base della popolazione calcolata alla fine di ciascun anno. — (b) Per gli anni 1930 e 1931 sono compresi i delitti contro la moralità pubblica e il buon costume.

Tav. 153 — Condannati in totale e per alcune specie di delitti
Anni dal 1921 al 1930 e dal 1950 al 1973 (a)

ANNI	TOTALE		Omicidio volontario, preterintenzionale, infanticidio per causa di onore	Lesioni personali	Ingiurie e diffamazioni	Contro la famiglia, la moralità e il buon costume	Furti	Rapine, estorsioni, sequestri di persona, ecc.	Truffa, appropriazione indebita, ricettazione e altre frodi
	N.	per 100.000 ab. (b)							
1921	114.873	303,2	1.039	23.754	4.872	2.234	40.115	1.198	8.390
1922	127.989	334,3	1.437	28.554	5.236	2.538	40.502	1.386	9.585
1923	134.756	348,8	1.453	28.942	5.680	3.532	40.133	1.477	12.508
1924	127.339	326,6	1.509	27.068	5.519	3.111	38.346	1.249	10.809
1925	120.018	305,1	1.409	25.839	4.296	3.537	35.321	1.476	11.225
1926	126.885	319,9	1.397	24.650	4.660	3.723	40.422	1.371	11.694
1927	138.539	346,1	1.169	25.171	5.206	3.931	44.467	1.194	10.540
1928	144.714	358,7	1.305	25.723	5.632	4.234	45.563	1.295	10.844
1929	131.774	324,6	895	23.129	4.544	3.931	42.645	837	9.864
1930	128.565	313,7	959	20.393	3.454	5.133	36.421	892	11.596
1950	140.048	296,1	540	15.637	3.153	6.491	51.200	1.549	14.864
1951	128.220	269,7	510	14.836	3.267	6.262	44.371	944	14.635
1952	118.060	247,0	1.271	13.286	2.994	6.195	36.679	1.670	13.457
1953	102.370	212,7	1.219	11.986	2.176	5.777	32.151	2.192	11.884
1954	91.018	187,8	1.088	6.641	1.969	6.440	27.168	1.484	9.314
1955	91.055	186,5	791	8.912	2.252	6.162	22.176	1.037	8.490
1956	76.772	156,5	497	8.153	1.855	4.835	16.842	789	6.605
1957	80.776	163,8	500	8.136	1.831	4.673	18.076	816	6.131
1958	75.779	152,7	470	8.059	1.554	4.653	17.700	802	6.147
1959	68.535	137,0	544	7.047	1.181	4.400	17.540	956	5.801
1960	130.928	259,9
1961	120.259	237,3	636	11.148	2.318	7.563	20.550	1.096	10.395
1962	114.261	224,0	542	10.731	2.234	7.289	17.092	1.082	10.319
1963	75.367	145,4	545	3.175	926	6.263	15.909	1.120	7.357
1964	85.875	185,0	587	4.214	1.621	6.863	18.032	1.207	7.756
1965	102.196	195,9	524	4.633	1.712	6.894	18.096	1.195	8.427
1966	87.742	167,1	586	3.235	1.279	6.791	17.244	1.360	8.081
1967	94.323	178,5	488	3.363	1.513	7.726	17.466	1.319	8.771
1968	94.865	170,5	196	2.280	893	5.129	12.980	707	5.569
1969	87.378	163,4	210	1.993	786	4.446	11.699	677	5.225
1970	65.293	121,3	304	1.867	467	3.986	9.767	885	4.010
1971	82.255	151,8	630	1.514	535	4.783	11.926	1.229	3.772
1972	88.843	162,6	610	1.910	657	4.500	12.262	1.101	3.523
1973	88.400	160,2	482	2.070	679	3.312	12.363	1.097	3.387

(a) Per gli anni dal 1960 al 1967 si tratta di condannati in primo o unico grado. — (b) Dati ottenuti sulla base della popolazione calcolata alla fine di ciascun anno.

Tav. 154 — Movimento dei detenuti negli Istituti di prevenzione e di pena - Anni dal 1959 al 1976

ANNI	ENTRATI						USCITI						PRESENTI A FINE ANNO	
	Dalla libertà		Per trasferimento, prima assegnazione, ecc.		Totale		In libertà		Per trasferimento, transito, ecc.		Totale		MF	F
	MF	F	MF	F	MF	F	MF	F	MF	F	MF	F		
ISTITUTI DI CUSTODIA PREVENTIVA														
1959	63.487	7.624	57.588	2.170	121.085	9.794	64.641	8.006	61.072	2.318	125.713	10.324	20.001	1.306
1960	60.636	6.865	61.551	2.119	122.167	8.984	55.735	6.590	64.599	2.272	120.304	8.862	21.884	1.428
1961	57.857	6.461	64.526	2.252	122.383	8.713	56.129	6.415	66.073	2.275	122.202	8.690	22.065	1.451
1962	60.294	6.798	67.178	2.137	127.472	8.935	59.328	6.773	67.540	2.208	126.877	8.981	22.650	1.405
1963	47.266	4.533	57.859	1.893	105.125	6.426	47.863	4.744	59.916	1.923	107.785	6.667	20.000	1.164
1964	55.139	5.140	72.202	2.013	127.341	7.153	50.377	4.933	74.267	2.105	124.644	7.038	22.697	1.279
1965	56.396	5.188	76.687	1.927	133.083	7.112	54.672	5.128	77.055	1.929	131.727	7.057	24.053	1.334
1966	47.457	4.407	58.700	1.760	106.157	6.167	54.746	4.927	60.263	1.784	115.009	6.711	15.201	790
1967	47.759	4.420	58.224	1.567	105.983	5.987	43.147	4.102	59.395	1.557	102.542	5.749	18.642	1.028
1968	49.604	4.385	76.039	1.926	125.703	6.311	47.346	4.322	76.452	1.924	123.798	6.246	20.547	1.093
1969	51.109	4.481	89.367	2.198	140.476	6.679	50.793	4.570	88.124	2.039	138.917	6.609	22.106	1.163
1970	48.559	3.861	59.753	1.672	108.312	5.533	58.748	4.477	58.377	1.535	117.125	6.012	13.293	684
1971	53.206	4.171	64.473	1.565	117.679	5.736	51.548	4.288	61.547	1.331	113.095	5.619	17.877	801
1972	64.010	5.514	85.873	1.957	140.863	7.471	68.573	5.821	80.114	1.613	148.687	7.434	19.073	838
1973	71.612	6.189	75.488	1.693	147.100	7.872	73.035	6.457	74.385	1.510	147.420	7.967	18.753	743
1974	82.888	6.520	65.476	1.232	148.364	7.758	77.896	6.071	68.632	1.616	146.728	7.687	20.389	814
1975	90.664	7.018	73.853	1.766	164.517	8.786	81.347	6.864	81.285	1.860	162.632	8.724	22.274	876
1976	90.756	6.885	83.428	2.631	174.184	9.516	83.335	6.909	90.910	2.567	174.245	9.476	22.213	916
ISTITUTI PER L'ESECUZIONE DELLE PENE														
1959	25	---	10.351	240	10.376	240	2.046	77	9.080	206	11.126	283	10.317	405
1960	39	---	11.574	258	11.613	258	1.355	47	10.123	224	11.478	271	10.452	392
1961	57	---	11.759	310	11.816	310	1.604	40	10.818	269	12.422	309	9.846	393
1962	21	1	11.713	244	11.734	245	1.381	39	10.472	210	11.653	249	9.727	389
1963	21	---	10.550	188	10.571	188	1.875	44	9.472	186	11.347	230	8.951	347
1964	77	1	12.374	221	12.451	222	1.593	45	10.635	187	12.228	232	9.174	337
1965	43	6	12.450	255	12.493	261	1.425	34	10.976	217	12.401	251	9.266	347
1966	34	---	11.375	227	11.409	227	2.836	93	10.622	214	13.458	307	7.217	267
1967	27	1	11.251	147	11.278	148	961	40	9.941	124	10.902	164	7.593	251
1968	106	---	12.507	223	12.613	223	1.105	54	11.120	175	12.225	229	7.981	245
1969	70	2	14.660	196	14.730	198	1.307	57	13.068	152	14.375	209	8.336	234
1970	25	2	10.936	180	10.961	182	3.381	81	10.048	145	13.429	226	5.866	190
1971	55	26	10.001	153	10.056	179	1.172	51	8.804	126	9.976	177	5.948	192
1972	94	23	12.189	149	12.283	172	1.395	63	10.492	136	11.887	199	6.344	165
1973	119	18	12.897	157	13.016	175	1.693	49	11.500	134	13.193	183	6.167	157
1974	246	9	13.252	117	13.498	126	1.610	37	11.866	125	13.476	162	6.189	121
1975	448	25	15.510	133	15.958	158	2.398	54	12.961	110	15.359	164	6.788	115
1976	576	23	20.460	279	21.036	302	2.656	40	18.804	251	21.460	291	6.364	126

(*) Cfr. « Avvertenze » n. 5.

Principali pubblicazioni ISTAT

PUBBLICAZIONI PERIODICHE

Bollettino mensile di statistica

La più completa ed autorevole raccolta di dati continuamente aggiornati concernenti tutti i più notevoli aspetti dello andamento demografico, sociale, economico e finanziario, anche con ampi riferimenti all'andamento internazionale.

Abbonamento annuo L. 32.000 (per l'estero: L. 38.000). Ogni fascicolo L. 3.800.

Indicatori mensili

Forniscono in anticipo sulla normale data di pubblicazione notizie riassuntive, dati e grafici relativi all'andamento mensile dei principali fenomeni interessanti la vita nazionale.

Abbonamento annuo L. 9.000 (per l'estero: L. 12.000). Ogni fascicolo L. 1.000.

Statistica mensile del commercio con l'estero

Unica documentazione statistica ufficiale sul commercio dell'Italia con l'estero; fornisce, per tutte le merci comprese nella classificazione merceologica della tariffa dei dazi doganali, l'andamento mensile delle importazioni e delle esportazioni da e per i principali Paesi.

Abbonamento annuo L. 46.000 (per l'estero: L. 52.000). Ogni fascicolo L. 5.400.

Notiziario ISTAT

Fornisce essenziali e tempestivi dati di prima mano sugli sviluppi della congiuntura economica nel campo della produzione agraria e industriale, dei prezzi, dei trasporti, del commercio interno, degli scambi internazionali, come pure dati relativi alle statistiche demografiche, sanitarie e sociali, dati che vengono poi pubblicati in forma più analitica nel « Bollettino mensile di statistica » e nella « Statistica mensile del commercio con l'estero ».

Serie 1 - Statistiche demografiche e sociali; abbonamento annuo L. 6.000 (estero: L. 9.000) una copia L. 300.

Serie 2 - Statistiche dell'attività produttiva; abbonamento annuo L. 20.000 (estero: L. 27.000) una copia L. 300.

Serie 3 - Statistiche del lavoro, delle retribuzioni e dei prezzi; abbonamento annuo L. 7.000 (estero: L. 9.000) una copia L. 300.

Serie 4 - Argomenti vari; abbonamento annuo L. 3.000 (estero: L. 4.500) una copia L. 300.

Tutte le serie:

Abbonamento annuo L. 35.000 (per l'estero L. 47.000).

ABBONAMENTI CUMULATIVI A TUTTI I PERIODICI

— compresa la « Statistica mensile del commercio con l'estero »; abbonamento annuo L. 110.000 (per l'estero L. 140.000)

— esclusa la « Statistica mensile del commercio con l'estero »; abbonamento annuo L. 75.000 (per l'estero L. 100.000)

Gli abbonamenti decorrono dal 1° gennaio anche se sottoscritti nel corso dell'anno. In tal caso l'abbonato riceverà i numeri dell'annata già pubblicati. L'abbonato ai periodici ISTAT ha diritto a ricevere gratuitamente i fascicoli non pervenutigli soltanto se ne segnalerà il mancato arrivo entro 10 giorni dal ricevimento del fascicolo successivo. Decorso tale termine, si spediscono solo contro rimessa dell'importo. Le variazioni di indirizzo devono essere segnalate dall'abbonato per iscritto. Gli abbonati a tutti i periodici hanno diritto allo sconto del 50% sul prezzo di copertina per l'acquisto di una sola copia di altre pubblicazioni non periodiche dell'ISTAT edite nel corso dell'anno in cui è stato sottoscritto l'abbonamento. Le pubblicazioni possono essere richieste direttamente all'Istituto Centrale di Statistica (Via Cesare Balbo, 16 - 00100 Roma) versando il relativo importo, maggiorato di L. 300 per imposta di bollo se superiore a L. 10.000, sul c/c postale n. 619007.

PUBBLICAZIONI ANNUALI

Annuario statistico italiano - edizione 1979 L. 7.000

Classica e fondamentale pubblicazione, riporta in forma organica e completa tutti i dati riflettenti i molteplici aspetti della complessa attività nazionale nel campo sociale, economico e finanziario. Contiene, inoltre, aggiornati dati statistici internazionali.

Compendio statistico italiano - edizione 1979 » 3.000

Sintetizza, in semplici tabelle numeriche di facile lettura ed attraverso appropriate note illustrative e rappresentazioni grafiche, i dati fondamentali della vita economica, demografica e sociale e fornisce un quadro panoramico della corrispondente situazione degli altri principali Paesi del mondo.

I conti degli italiani - volume XIII - edizione 1979 » 1.500

Illustra in forma divulgativa i principali aspetti quantitativi dell'economia italiana.

Annuario di statistiche demografiche - volume XXVI - edizione 1977 » 7.500

Comprende tutte le statistiche sui fenomeni demografici riguardanti il movimento della popolazione secondo gli atti dello stato civile, nonché sugli espatriati e rimpatriati.

Popolazione e movimento anagrafico dei Comuni - volume XXII - edizione 1978 » 7.500

Contiene, distintamente per Comune, i dati del movimento e dell'ammontare della popolazione residente alla fine dell'anno, nonché numerose tavole riepilogative ed altre concernenti le iscrizioni e cancellazioni anagrafiche per trasferimento di residenza, per provincia all'interno e con l'estero. Infine è riportato l'elenco delle variazioni territoriali avvenute durante l'anno.

Annuario di statistiche sanitarie - volume XX - edizione 1975 » 13.000

Riunisce le statistiche sulle cause di morte, sulle strutture e sull'attività degli Istituti di cura, sulle malattie infettive e diffuse soggette a denuncia obbligatoria, sui nati deformi e sugli aborti.