

**NOTIZIE IN POSSESSO DELL'ISTITUTO CENTRALE DI STATISTICA
NON PUBBLICATE**

NELL'« ANNUARIO DI STATISTICHE GIUDIZIARIE 1969 »

L'Istituto Centrale di Statistica fornisce, dietro richiesta, i dati non pubblicati, contro il semplice rimborso delle spese vive e cioè: di copiatura, collazionatura, eventuale elaborazione e posta.

DATI DISPONIBILI	Circoscrizioni territoriali cui si riferiscono i dati
MATERIA CIVILE	
Movimento dei procedimenti presso gli Uffici di conciliazione, le Preture ed i Tribunali con sede nei capoluoghi dei distretti di Corte di appello	Capoluoghi dei distretti di Corte di appello
Uffici di conciliazione - Procedimenti esauriti presso gli Uffici del capoluogo del distretto di Corte di appello	Capoluoghi dei distretti di Corte di appello
Vendite giudiziarie di beni mobili ed immobili; assegnazioni di beni; sfratti; obbligazioni di fare o non fare; consegne di beni secondo la qualità del debitore e del creditore	Uffici giudiziari di ciascun distretto di Corte di appello Regioni
Procedimenti di cognizione esauriti con sentenza definitiva, secondo l'Istituto giuridico, l'esito ed il valore della domanda e la durata del procedimento (durata media in giorni)	Italia
Fallimenti chiusi, secondo il carattere urbano o rurale dei Comuni e l'attività economica dei falliti	Regioni
MATERIA PENALE	
Condannati secondo la provincia e la regione in cui il delitto fu commesso, l'età e il sesso — età media per ogni classe di età	Province Regioni Italia
Condannati secondo il delitto, la pena inflitta e la regione in cui fu commesso — classificazione abbreviata	Italia
Condannati secondo la regione del commesso delitto, lo stato civile, l'età e il sesso — età media per ogni classe di età	Regioni Italia
Condannati secondo il delitto, il sesso, lo stato civile e la regione in cui fu commesso — classificazione abbreviata	Italia
Condannati secondo il delitto, l'istruzione, il sesso e la regione in cui fu commesso — classificazione abbreviata	Italia
Prosciolti maggiorenni secondo il motivo del provvedimento e il delitto, per distretto di Corte di Appello — classificazione abbreviata	Distretti di C.A. - Italia
Minorenni non imputabili perchè di età inferiore ai 14 anni, secondo il delitto, l'età e il sesso	Italia

REPUBBLICA ITALIANA
ISTITUTO CENTRALE DI STATISTICA

ISTITUTO CENTRALE DI STATISTICA
Ufficio Programmazione e Informatica
Via Libertà, 24 - I. - 001072
PALERMO

ANNUARIO DI STATISTICHE GIUDIZIARIE

Vol. XIX - **1969**



ROMA - 1972

All'Onorevole

Dott. GIULIO ANDREOTTI

PRESIDENTE DEL CONSIGLIO DEI MINISTRI

R O M A

Ho l'onore di presentarLe il volume XIX dell'« Annuario di statistiche giudiziarie », contenente i dati relativi alla criminalità, alla litigiosità, all'attività degli uffici giudiziari, ai delitti denunciati all'autorità giudiziaria, all'attività notarile, al numero ed all'ammontare dei protesti cambiari, ecc.

Nella pubblicazione, impostata in modo analogo a quello delle precedenti edizioni, sono state inserite anche alcune serie storiche concernenti le statistiche giudiziarie, civili e penali, nonché alcune tavole riguardanti le separazioni dei coniugi. I principali aspetti dei fenomeni considerati sono stati rappresentati graficamente.

Roma, dicembre 1972

IL PRESIDENTE
DELL'ISTITUTO CENTRALE DI STATISTICA
Giuseppe de Meo

I N D I C E

	<i>Pag.</i>
<i>Premessa</i>	XIII
<i>Avvertenze</i>	XIX

PARTE I DATI RIASSUNTIVI E CONFRONTI

CAP. 1 — MATERIA CIVILE

	<i>Tab.</i>	<i>Pag.</i>
Procedimenti di cognizione esauriti con e senza sentenza, secondo la materia delle controversie - Anni dal 1956 al 1969	1	4
Provvedimenti in materia speciale - Anni dal 1929 al 1939 e dal 1950 al 1969	2	3
Protesti, fallimenti e atti notarili - Anni dal 1929 al 1939 e dal 1950 al 1969	3	5
Movimento dei procedimenti di cognizione	4	6
Procedimenti di cognizione esauriti con sentenza definitiva, secondo il modo di costituzione delle parti	5	6
Procedimenti di cognizione esauriti senza sentenza, secondo i motivi di esaurimento	6	7
Procedimenti di esecuzione e cautelari - Provvedimenti in materia speciale	7	7
Litigiosità - Procedimenti di cognizione esauriti con sentenza definitiva, secondo la materia delle controversie	8	8
Protesti secondo la specie dei titoli di credito e la qualità dei protestati	9	9
Protesti secondo il taglio e la specie dei titoli di credito	10	9
Amministrazioni controllate e concordati preventivi proposti	11	10
Fallimenti dichiarati, secondo la qualità e l'attività economica dei falliti	12	10
Fallimenti dichiarati, secondo rami e classi di attività economica	13	11
Fallimenti chiusi, secondo classi di valore dell'attivo e del passivo	14	11
Fallimenti chiusi, secondo l'anno di dichiarazione ed il modo di chiusura	15	12
Atti notarili e convenzioni in essi contenute	16	13
Principali convenzioni contenute negli atti notarili	17	13

CAP. 2 — MATERIA PENALE

Reati denunciati per i quali l'Autorità giudiziaria ha iniziato l'azione penale - Anni dal 1929 al 1939 e dal 1950 al 1969	18	14
Condannati in totale per alcune specie di delitti - Anni dal 1921 al 1930 e dal 1950 al 1969	19	15
Istituti di prevenzione e di pena - Movimento dei detenuti negli istituti di prevenzione e di pena - Anni dal 1929 al 1938 e dal 1950 al 1969	20	16
Movimento dei procedimenti	21	17
Procedimenti esauriti dalla Corte di Cassazione	22	17
Provvedimenti vari emessi dall'Autorità giudiziaria	23	17

	Tav.	Pag.
Delitti denunciati alle Preture e Procure	24	18
Condannati secondo la specie del delitto ed il sesso	25	18
Condannati secondo lo stato civile ed il sesso	26	18
Minorenni giudicati con provvedimento irrevocabile secondo la specie del provvedimento	27	19
Minorenni condannati con provvedimento irrevocabile secondo alcuni caratteri	28	19
Movimento dei detenuti, internati e ricoverati per tipo di stabilimento	29	20
Detenuti internati presenti il 31 dicembre secondo la posizione giuridica e il tipo di stabilimento	30	20
Minorenni detenuti, internati e ricoverati, presenti al 31 dicembre, secondo la posizione giuridica	31	21
Giornate di presenza, disciplina e altre notizie per tipo di stabilimento	32	21

PARTE II

MATERIA CIVILE

STATISTICA PROCESSUALE CIVILE E GIURIDICO-AMMINISTRATIVA

CAP. 1 — PROCEDIMENTI DI COGNIZIONE

Movimento dei procedimenti di cognizione in complesso	33	25
UFFICI DI CONCILIAZIONE - Movimento dei procedimenti di cognizione	34	26
Movimento dei procedimenti speciali	35	26
Conciliazione secondo il valore	36	27
PRETURE, TRIBUNALI E CORTE DI APPELLO - Movimento dei procedimenti di cognizione	37	28
Procedimenti di cognizione esauriti, secondo i motivi di esaurimento	38	29
Gratuito patrocinio - Lavoro delle commissioni	39	33
CORTE DI CASSAZIONE - Movimento generale dei procedimenti ordinari e modalità di esaurimento per distretto di Corte di appello	40	34
Procedimenti esauriti secondo le Autorità giudiziarie le cui sentenze furono impugnate con ricorso in Cassazione	41	34
Procedimenti esauriti con sentenza che pronunciò sul merito del ricorso, secondo i distretti di Corte di appello in cui furono emesse le sentenze impugnate e il motivo del ricorso	42	35
Procedimenti per regolamento di competenza e per conflitti di giurisdizione, secondo i distretti di Corte di appello in cui sorse la questione di competenza o il conflitto	43	35

CAP. 2 — PROCEDIMENTI ESECUTIVI E CAUTELARI

Decreti di ingiunzione - Convalide di sfratto - Sequestri	44	36
Pignoramenti mobiliari, secondo il valore del debito	45	36
Vendite giudiziarie, sfratti e altri provvedimenti, secondo la qualità del creditore, del debitore ed il titolo esecutivo	46	37
Vendite giudiziarie e altri provvedimenti di esecuzione attuati in comuni capoluoghi e altri comuni, per regione	47	39
Vendite giudiziarie secondo la qualità del creditore, del debitore ed il titolo esecutivo	48	40
Vendite giudiziarie secondo il valore del debito, la durata del procedimento di esecuzione ed il titolo esecutivo	49	42
Vendite giudiziarie per regione, secondo la qualità del debitore e del creditore	50	45

	Tav.	Pag.
Vendite giudiziarie di beni mobili, per distretto di Corte di appello, secondo il valore del debito (Preture)	51	45
Vendite giudiziarie di beni immobili, per distretto di Corte di appello, secondo il valore del debito	52	46

CAP. 3 — PROCEDIMENTI E PROVVEDIMENTI IN MATERIE SPECIALI

Procedimenti di separazione personale dei coniugi ed altri provvedimenti in materia di matrimonio	53	47
Tutele e curatele	54	48
Altri provvedimenti in materia di stato delle persone	55	49

CAP. 4 — PROTESTI E PROCEDURE CONCORSUALI

Protesti secondo la specie dei titoli di credito, per distretto di Corte di appello	56	50
Protesti secondo la qualità dei protestati e la specie dei titoli di credito, per regione	57	50
Protesti levati nei capoluoghi di provincia e negli altri comuni secondo la specie dei titoli di credito, per provincia	58	51
Protesti secondo il taglio e la specie dei titoli di credito, per regione	59	53
Concordati preventivi, per distretto di Corte di appello	60	57
Concordati preventivi omologati, secondo alcuni caratteri giuridici ed economici	61	57
Concordati preventivi omologati, secondo il valore dell'attivo e del passivo	62	57
Fallimenti dichiarati secondo l'anno di costituzione della ditta	63	58
Fallimenti dichiarati, secondo alcuni caratteri giuridici ed economici e classi di comuni	64	59
Fallimenti dichiarati per distretto di Corte di appello, secondo la qualità dei falliti e l'iniziativa per la dichiarazione di fallimento	65	60
Fallimenti dichiarati per regione, secondo l'attività economica e la sede dell'impresa	66	60
Fallimenti dichiarati per regione, secondo rami e classi di attività economica	67	61
Fallimenti dichiarati, per provincia e regione, secondo rami e classi di attività economica	68	63
Fallimenti chiusi per distretto di Corte di appello, secondo il modo di chiusura, il rito, il numero dei creditori ammessi e la durata della procedura	69	65
Fallimenti chiusi per regione, secondo il modo di chiusura e l'attività economica dei falliti	70	68
Fallimenti chiusi per provincia e regione, secondo la qualità e l'attività economica dei falliti	71	70
Fallimenti chiusi per regione, secondo il valore del passivo e dell'attivo e il valore dei crediti privilegiati	72	78
Fallimenti chiusi con crediti privilegiati per regione, secondo il modo di chiusura e l'attività economica dei falliti	73	80
Fallimenti chiusi per concordato, secondo la percentuale accettata dai creditori chirografari, per regione	74	81
Fallimenti chiusi per liquidazione e ripartizione dell'attivo per regione	75	81
Fallimenti chiusi per regione, secondo il valore della perdita subita dai creditori	76	83

CAP. 5 — STATISTICA NOTARILE

Atti notarili e convenzioni in essi contenute, per archivio notarile e distretto di Corte di appello	77	85
Atti e convenzioni, esclusi i protesti, secondo la sede dei notai, per regione	78	87
Notizie particolari sulle convenzioni contenute negli atti notarili, per regione	79	88

CAP. 6 — DATI RIASSUNTIVI PER DISTRETTO DI CORTE DI APPELLO

Procedimenti, provvedimenti, protesti, fallimenti e attività notarile	Tav. Pag.	80 92
---	-----------	-------

LITIGIOSITÀ

CAP. 1 — DATI PER IL COMPLESSO DELLO STATO

Procedimenti di cognizione esauriti con sentenza definitiva, secondo l'istituto giuridico, l'oggetto, il motivo e l'esito della domanda	81	97
Procedimenti di cognizione esauriti senza sentenza, secondo la qualità delle parti per categorie di istituti giuridici	82	117
Procedimenti di cognizione esauriti con sentenza definitiva, secondo la qualità delle parti, l'istituto giuridico ed il valore della domanda dell'attore	83	118
Procedimenti di cognizione esauriti senza sentenza, secondo l'istituto giuridico e i motivi di esaurimento	84	132
Procedimenti di cognizione esauriti con sentenza definitiva, secondo l'istituto giuridico e il valore della domanda	85	134
Procedimenti di cognizione esauriti con sentenza definitiva, secondo l'istituto giuridico, il valore della domanda e la durata del procedimento	86	138

CAP. 2 — DATI PER DISTRETTI DI CORTE DI APPELLO

Procedimenti di cognizione esauriti con sentenza definitiva, secondo l'istituto giuridico, il grado del giudizio e l'esito della domanda	87	150
Procedimenti di cognizione esauriti con sentenza definitiva, secondo categorie di istituti giuridici, valore della domanda e la durata media	88	156

CAP. 3 — SEPARAZIONI PERSONALI DEI CONIUGI

Procedimenti esauriti di separazione personale dei coniugi, secondo le modalità di esaurimento e la durata media del procedimento, per distretto di Corte di appello	89	168
Procedimenti esauriti di separazione personale dei coniugi, secondo classi di durata del procedimento, per distretto di Corte di appello	90	168
Procedimenti esauriti di separazione personale, secondo l'iniziativa e la durata della convivenza dei coniugi, per regione di residenza	91	169
Procedimenti esauriti di separazione personale, in rito contenzioso ed in rito consensuale, secondo le regioni di nascita dei coniugi	92	170
Procedimenti esauriti di separazione personale, secondo le modalità di esaurimento ed alcuni caratteri dei coniugi	93	172
Procedimenti esauriti di separazione personale, secondo l'età dei coniugi	94	174
Procedimenti esauriti di separazione personale, secondo l'istruzione dei coniugi	95	174
Procedimenti esauriti di separazione personale, secondo la posizione nella professione dei coniugi	96	174
Procedimenti esauriti di separazione personale, secondo il motivo, la durata della convivenza dei coniugi, il numero dei figli e il relativo affidamento	97	175
Procedimenti esauriti di separazione personale dei coniugi, in rito contenzioso, secondo il motivo, per regione di residenza dei separati	98	175

PARTE III
MATERIA PENALE

STATISTICA PROCESSUALE PENALE

CAP. 1 — PROCEDIMENTI

Movimento dei procedimenti in complesso	Tav. Pag.	99 179
Movimento dei procedimenti negli Uffici con sede nei capoluoghi dei distretti di Corte di appello	100	180
Corte di Cassazione - Movimento dei procedimenti ordinari secondo i distretti nei quali furono emessi i provvedimenti impugnati	101	182
Corte di Cassazione - Movimento dei procedimenti speciali secondo i distretti nei quali furono emessi i provvedimenti impugnati	102	182
Corte di Cassazione - Procedimenti esauriti secondo il provvedimento emesso	103	183

CAP. 2 — PROVVEDIMENTI

Estradizioni	104	184
Liberazioni condizionali	105	184
Grazie concesse	106	185

STATISTICA DELLA CRIMINALITÀ

CAP. 1 — DELITTI

Denunce, delitti denunciati per i quali l'Autorità giudiziaria ha iniziato l'azione penale e persone denunciate, secondo la specie del delitto	107	186
Delitti denunciati per i quali l'Autorità giudiziaria ha iniziato l'azione penale, per province e regioni, secondo la specie del delitto	108	192
Denunce di delitti per i quali l'Autorità giudiziaria ha iniziato l'azione penale per fonte informativa, secondo la specie del delitto	109	211
Delitti denunciati per i quali l'Autorità giudiziaria ha iniziato l'azione penale, commessi isolatamente o in concorso con altri delitti, secondo la specie del delitto	110	212
Delitti denunciati per i quali l'Autorità giudiziaria ha iniziato l'azione penale per mese in cui è stato commesso il delitto, secondo la specie del delitto	111	214
Delitti denunciati per i quali l'Autorità giudiziaria ha iniziato l'azione penale, commessi nei comuni capoluoghi e negli altri comuni, secondo la specie del delitto	112	215

CAP. 2 — IMPUTATI GIUDICATI

Imputati giudicati secondo il delitto e il provvedimento irrevocabile	113	216
Prosciolti maggiorenni secondo il motivo del provvedimento e il delitto, per distretto di Corte di appello	114	217
Condannati secondo il delitto, l'età e il sesso	115	226
Condannati secondo la provincia e la regione in cui il delitto fu commesso, l'età e il sesso	116	232
Condannati secondo il delitto, l'età e il sesso (classificazione abbreviata dei delitti)	117	236
Condannati secondo alcuni delitti, la regione in cui furono commessi e l'età	118	238
Condannati secondo il delitto, la pena inflitta e la regione in cui fu commesso	119	241
Condannati secondo la regione del commesso delitto, lo stato civile, l'età e il sesso	120	248
Condannati secondo il delitto e il comune in cui fu commesso	121	254
Condannati secondo il delitto, il sesso, lo stato civile e la regione in cui fu commesso	122	255
Condannati secondo il delitto, l'istruzione, il sesso e la regione in cui fu commesso	123	262
Condannati secondo il delitto, per condizione e sesso	124	269

	<i>Tav. Pag.</i>
Condannati in condizione professionale secondo il delitto, il settore di attività economica, la posizione nella professione e il sesso	125 271
Condannati secondo il delitto, i precedenti penali, la recidività e il sesso	126 273
Condannati con precedenti penali, secondo il delitto, l'età e il sesso	127 274

CRIMINALITÀ MINORILE

CAP. I — PROCEDIMENTI

Movimento dei procedimenti	128 275
--------------------------------------	---------

CAP. 2 — MINORENNI DENUNCIATI E GIUDICATI

Minorenni denunciati secondo il delitto e il distretto di Corte di appello in cui fu commesso	129 276
Minorenni giudicati secondo la regione di nascita, la regione del commesso delitto e il delitto	130 277
Minorenni giudicati secondo il luogo del delitto, il delitto, il sesso e la specie del provvedimento	131 278
Minorenni giudicati secondo la provincia e la regione del commesso delitto, l'età, il sesso e la specie del provvedimento	132 280
Minorenni giudicati secondo il delitto, l'età, il sesso e la specie del provvedimento	133 284
Minorenni condannati secondo il delitto, l'istruzione e il sesso	134 290
Minorenni condannati secondo il delitto, per condizione e sesso	135 291
Minorenni condannati secondo il delitto, i precedenti penali, la recidività e il sesso	136 292
Minorenni condannati secondo il delitto e la pena inflitta	137 293

ISTITUTI DI PREVENZIONE E DI PENA

CAP. I — DETENUTI INTERNATI E RICOVERATI

Movimento e motivi dell'entrata e dell'uscita secondo il sesso	138 294
Entrati dallo stato di libertà	139 298
Entrati dallo stato di libertà secondo la regione in cui il reato fu commesso, la regione di nascita e la regione di residenza	140 312
Entrati dallo stato di libertà secondo la regione in cui il reato fu commesso, la regione di nascita e il reato	141 314
Entrati dallo stato di libertà secondo la regione in cui il reato fu commesso, l'età, il sesso e alcuni gruppi di delitti	142 320
Entrati dallo stato di libertà secondo la regione in cui il reato fu commesso, lo stato civile, l'istruzione, il sesso e alcuni gruppi di delitti	143 321
Condannati secondo la pena inflitta, la detenzione preventiva e il reato	144 322
Condannati alla reclusione o all'arresto in conversione della pena pecuniaria, secondo la pena inflitta, l'occupazione e il reato	145 323
Condannati al solo arresto secondo la pena inflitta, l'età e la specie della contravvenzione	146 324
Presenti al 31 dicembre secondo la posizione giuridica	147 325

CAP. 2 - REGIME DI DETENZIONE - GIUDICI DI SORVEGLIANZA -
CONSIGLI DI PATRONATO

Giornate di presenza, istruzione, disciplina, condizioni igienico-sanitarie e capienza degli stabilimenti	148 330
Principali attività dei Giudici di sorveglianza	149 333
Principali attività dei Consigli di patronato	150 333

CAP. 3 — MINORENNI DETENUTI, INTERNATI E RICOVERATI
NEGLI ISTITUTI PER MINORI

	<i>Tav. Pag.</i>
Movimento e motivi dell'entrata e dell'uscita	151 334
Giornate di presenza, istruzione, disciplina e condizioni igienico-sanitarie	152 334
Ricoverati nelle Case di rieducazione e negli Istituti di osservazione secondo alcuni caratteri	153 335

APPENDICE

DELITTI DENUNCIATI ALL'AUTORITÀ GIUDIZIARIA
DALLA PUBBLICA SICUREZZA E DALL'ARMA DEI CARABINIERI

Delitti denunciati all'Autorità giudiziaria dalla Pubblica Sicurezza e dai Carabinieri	154 339
Delitti denunciati all'Autorità giudiziaria dalla Pubblica Sicurezza e dai Carabinieri, per mese e per regione	155 340
Delitti denunciati all'Autorità giudiziaria dalla Pubblica Sicurezza e dai Carabinieri, per provincia	156 341
Delitti denunciati all'Autorità giudiziaria dalla Pubblica Sicurezza e dai Carabinieri, per regione	157 343

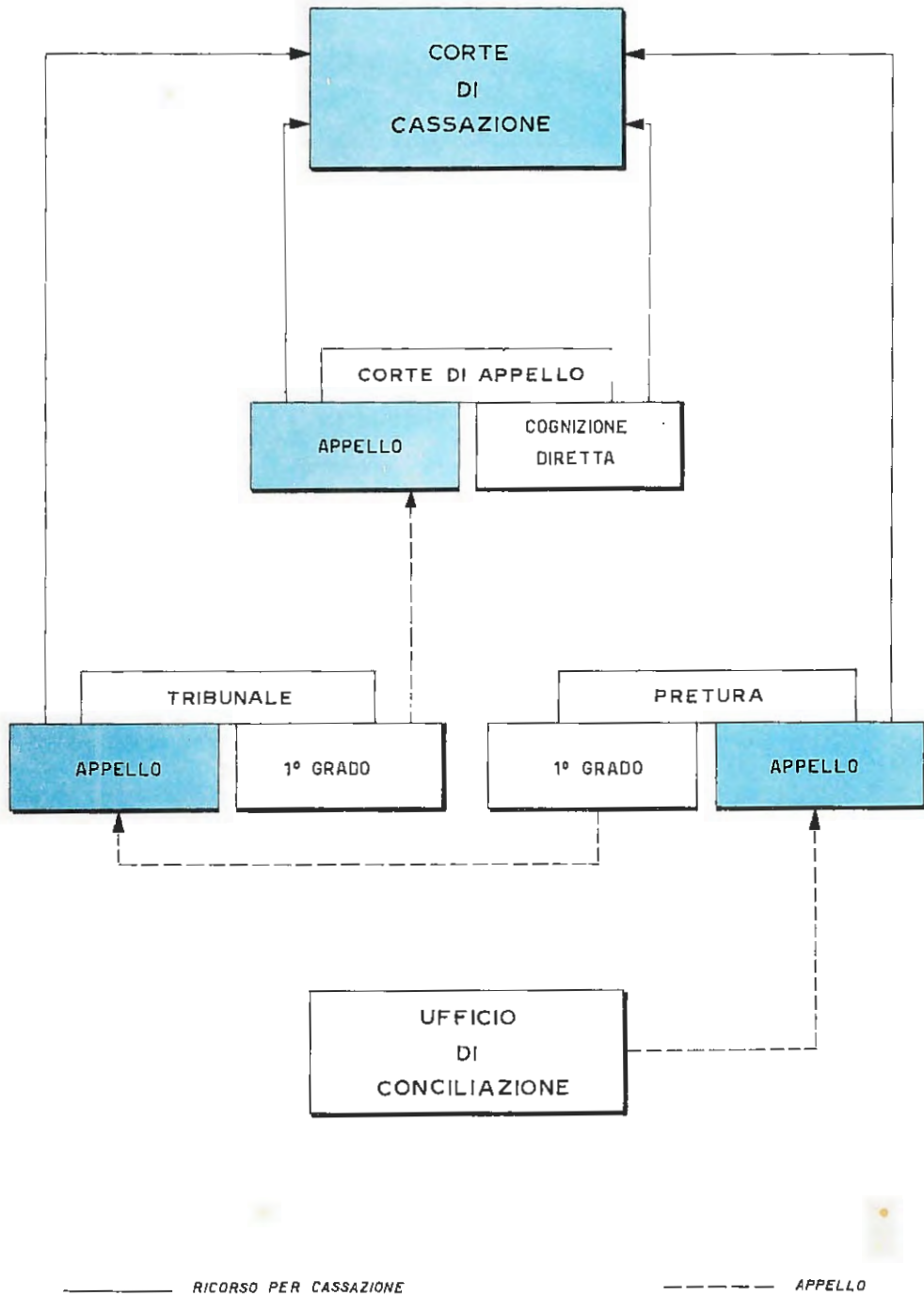
GRAFICI

	<i>Pag.</i>
Organi della giustizia civile	XII
Organi della giustizia penale	XIII
Sedi di Tribunale per distretto di Corte di appello	XXVI
Sedi di Pretura per distretto di Corte di appello	1
Procedimenti civili di cognizione	10
Protesti e fallimenti	10
Atti notarili e convenzioni di particolare interesse	11
Procedimenti civili di cognizione sopravvenuti, per distretto di Corte di appello - Anno 1969	32
Provvedimenti in materia civile - Anno 1969	33
Protesti e fallimenti chiusi per regione - Anno 1969	84
Convenzioni notarili, per regione - Anno 1969	85
Procedimenti civili di cognizione esauriti con sentenza definitiva, secondo la materia delle controversie e l'esito della domanda dell'attore - Anno 1969	132
Procedimenti civili di cognizione esauriti con sentenza definitiva, secondo la materia delle controversie, per distretto di Corte di appello - Anno 1969	133
Delitti denunciati e accertati per i quali l'Autorità giudiziaria ha iniziato l'azione penale, per regione - Anno 1969	210
Condannati secondo il delitto, l'età e il sesso - Anno 1969	240
Condannati secondo il delitto e la regione in cui fu commesso - Anno 1969	241
Imputati prosciolti e condannati secondo il delitto e l'esito del giudizio - Anno 1969	270
Condannati secondo il delitto, l'età, lo stato civile, l'attività economica e il sesso - Anno 1969	271
Minorenni per i quali fu emesso decreto di impugnabilità dell'azione penale - Minorenni prosciolti e condannati - Anno 1969	280
Minorenni prosciolti, condannati e per i quali fu emesso decreto di impugnabilità dell'azione penale, secondo il delitto e la regione in cui fu commesso - Anno 1969	281
Entrati dallo stato di libertà e usciti in libertà - Anno 1969	324
Entrati dallo stato di libertà secondo l'età e lo stato civile (imputati, condannati, sottoposti a misure di sicurezza) - Anno 1969	324
Detenuti, internati e ricoverati presenti al 31 dicembre 1969	325

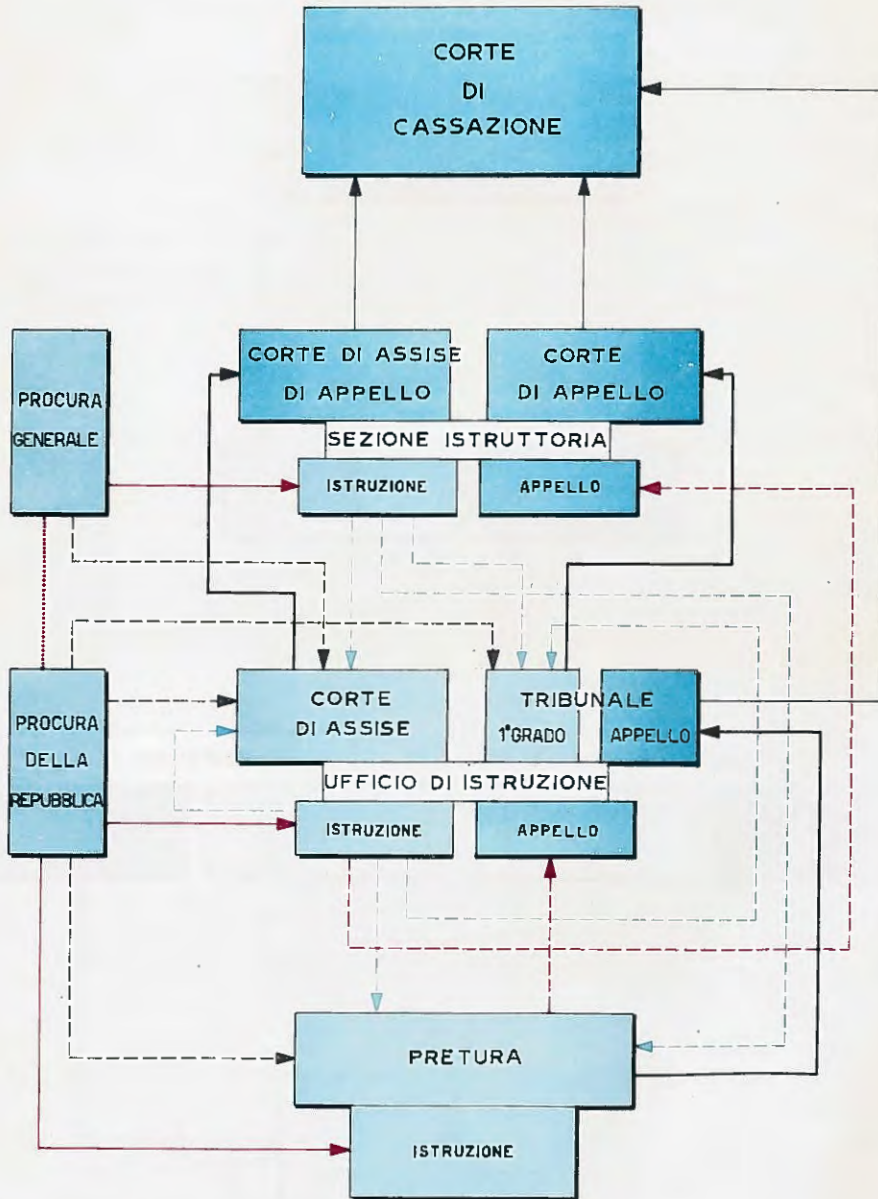
ALLEGATI

Modelli di rilevazione	353
----------------------------------	-----

ORGANI DELLA GIUSTIZIA CIVILE



ORGANI DELLA GIUSTIZIA PENALE



- - - - - Appello da sentenze istruttorie
- - - - - Sentenze di rinvio a giudizio del giudice istruttore e della sezione istruttoria
- · · · · Avocazione di procedimenti da parte della procura generale
- - - - - Richieste di decreti di citazione a giudizio del pubblico ministero avanti al tribunale o alla Corte di assise e richieste di procedimento al pretore
- - - - - Richieste di istruzione formale (al giudice istruttore o alla sezione istruttoria) o sommaria (al pretore)
- - - - - Appello da sentenze emesse a dibattimento
- - - - - Ricorso per cassazione avverso sentenze appellate

P R E M E S S A

L'AMMINISTRAZIONE DELLA GIUSTIZIA IN ITALIA

A — ORGANI

La giustizia è amministrata dai seguenti organi: ufficio di conciliazione; pretura; tribunale e corte di assise; corte di appello e corte di assise di appello; corte di cassazione; ufficio del pubblico ministero.

1. UFFICIO DI CONCILIAZIONE — In ogni comune ha sede un ufficio di conciliazione. Il giudice conciliatore (giudice singolo) ha competenza solo in materia civile per le cause relative a beni mobili di valore non superiore a 50.000 lire (L. 25 luglio 1966, n. 571), quando dalla legge non siano attribuite alla competenza di altro giudice, e per le cause di sfratto per finita locazione o relative a contratti di locazione di immobili di valore non superiore a 25.000 lire.

In tutte le cause, il cui valore non superi le 20.000 lire, il conciliatore può decidere secondo equità (art. 113 c.p.c.). Il conciliatore svolge la sua attività anche in sede conciliativa, oltre che contenziosa.

2. PRETURA — La pretura ha sede in ogni capoluogo di mandamento, che comprende, di solito, un gruppo di Comuni. Il pretore (giudice monocratico) provvede direttamente all'istruttoria della causa ed al giudizio. In alcune sedi più importanti (Roma, Napoli, Milano, ecc.) la pretura è articolata in più sezioni.

Il pretore è competente in materia civile e penale:

a) per la materia civile, in primo grado, per le cause di valore non superiore a 750.000 lire (L. 25 luglio 1966, n. 571), in quanto non siano di competenza del conciliatore e, qualunque ne sia il valore, per le azioni possessorie, per le denunce di nuova opera e di danno temuto, per i provvedimenti di urgenza, per le cause relative ad apposizione di termini e osservanza delle distanze, per le cause di sfratto per finita mezzadria e affitto a coltivatore diretto, per quelle per finita locazione, non di competenza del conciliatore, per quelle relative alle misure e modalità di uso dei servizi del condominio di case, ecc. Il pretore ha, poi, numerose altre attribuzioni, fra le quali quella di sorveglianza sulla tutela dei minorenni e degli incapaci (giudice tutelare). In secondo grado, è giudice di appello rispetto al giudice conciliatore;

b) per la materia penale, è giudice di primo grado per i reati per i quali la legge stabilisce una pena detentiva (reclusione o arresto) non superiore nel massimo a tre anni, ovvero una pena pecuniaria (multa o ammenda), qualunque ne sia l'ammontare, sola o congiunta alla predetta pena detentiva.

Quando si tratta di reati attribuiti alla sua competenza, prima di emettere il decreto di citazione a giudizio o di provvedere al giudizio direttissimo, il Pretore ordina o compie gli atti di polizia giudiziaria e di istruzione sommaria che ritiene necessari.

3. TRIBUNALE — Ha sede in ogni capoluogo di circondario, che comprende più mandamenti; è organo collegiale, costituito da un magistrato di appello (presidente) e due magistrati di tribunale (giudici). È articolato, di regola, in sezioni (civili e penali).

Il tribunale ha competenza in materia civile e penale:

a) per la materia civile, in primo grado, per tutte le cause che non rientrano nella competenza del pretore o del conciliatore; per le cause inerenti alle imposte e tasse, per quelle relative allo stato, alla capacità delle persone, alle adozioni ordinarie e per alcuni casi in materia di contenzioso elettorale amministrativo in applicazione della legge 23-12-1966, n. 1147. In secondo grado è organo di appello delle sentenze pronunciate in primo grado dal pretore;

b) *per la materia penale*, è competente, in primo grado, per le cause non di competenza del pretore, del Tribunale dei minorenni e della corte di assise e, in secondo grado, per l'esame delle impugnazioni contro le sentenze del pretore soggette ad appello.

Una sezione speciale del tribunale costituisce la *corte di assise*, a cui è attribuita una specifica competenza per i reati più gravi e precisamente per quelli di cui all'art. 29 c.p.p. È composta da un magistrato di appello (presidente), da un **magistrato** di tribunale e da sei giudici popolari.

Presso ogni tribunale è costituito un *ufficio di istruzione*. Il giudice istruttore è incaricato della istruzione dei procedimenti penali di competenza sia del tribunale che della corte di assise.

Il giudice istruttore ha **competenza** anche **per** le **impugnazioni** avverso le sentenze istruttorie di proscioglimento pronunciate dal pretore e a lui spetta anche la emissione, su richiesta del pubblico ministero, del decreto di impromovibilità dell'azione penale.

In ogni capoluogo di distretto di corte di **appello** è infine costituito un *tribunale per i minorenni* con competenza specifica. Esso funziona come organo collegiale (di cui fa parte un membro onorario scelto fra gli esperti in psicologia e psichiatria) ed ha competenza per tutti i reati commessi dai minori degli anni 18 che, secondo le leggi vigenti, siano di competenza dell'autorità giudiziaria. Inoltre, in materia civile, ha competenza esclusiva nell'adozione di minorenni (L. 5-6-1967 n. 431).

4. **CORTE DI APPELLO** — Ha sede in ogni capoluogo di distretto, che comprende più circondari; è organo collegiale, **composto da un magistrato di cassazione**, che lo **presiede**, e da quattro consiglieri di appello in funzione di **giudici**; si articola in **sezioni civili e penali**.

Ha competenza in materia civile e **penale a giudicare delle impugnazioni** avverso le sentenze appellabili del tribunale. Però ha **anche competenza diretta** in alcune materie, quali riconoscimento di sentenze straniere, riabilitazioni, ecc.

La competenza per territorio, in ordine alle materie di competenza diretta, è **prevista di volta in volta dalla legge** (ad es. per il riconoscimento di sentenze straniere).

In ogni corte di appello è costituita una *sezione speciale per i minorenni*, che **giudica** in secondo grado sui reati commessi dai minori degli anni 18. Un'altra sezione **speciale** funziona da *corte di assise di appello* e giudica sugli appelli avverso le sentenze della *corte di assise*; è composta da un magistrato di cassazione, che la **presiede**, da un magistrato di appello e da sei giudici popolari.

Presso la corte di **appello** è infine costituita la *sezione istruttoria*, composta da un presidente e due consiglieri, competente a conoscere gli appelli presentati avverso le **sentenze** di proscioglimento dei giudici istruttori.

5. **CORTE DI CASSAZIONE** — È organo collegiale, ha sede in Roma ed è unico per tutta l'Italia. Funziona a sezioni **semplici** con un presidente e 6 magistrati di cassazione ed a **sezioni unite** con un presidente e 14 magistrati di cassazione. Ha competenza in materia civile e penale e giudica, in generale, sui ricorsi avverso sentenze pronunciate in grado di appello ovvero sentenze inappellabili emesse in primo grado.

La corte di cassazione, come organo supremo della **giustizia**, **assicura** l'esatta osservanza e la uniforme interpretazione della legge, l'unità del diritto **oggettivo nazionale**, il rispetto dei limiti delle diverse giurisdizioni e **regola** i conflitti di competenza e di giurisdizione.

Le sentenze della corte di cassazione non sono soggette ad alcun **gravame**.

6. **UFFICIO DEL PUBBLICO MINISTERO** — Presso le corti ed i tribunali è costituito l'ufficio del pubblico ministero **rappresentato, rispettivamente, dal procuratore generale e dal procuratore della Repubblica**. Tale organo non esiste presso le preture, in quanto il pretore in materia penale, nel periodo istruttorio e nella **fase di esecuzione** dei suoi provvedimenti, partecipa contemporaneamente della qualità di giudice e di pubblico ministero, mentre nel dibattimento esplica esclusivamente funzioni giurisdizionali ed il P.M. è rappresentato da un altro organo (di regola un avvocato incaricato per ogni singola udienza o dibattimento).

Il procuratore della Repubblica è capo della polizia giudiziaria del circondario e quindi può procedere ad atti di polizia giudiziaria; in ogni caso, ricevuta la notizia del reato, ove questa sia fondata, promuove l'azione penale, altrimenti richiede al giudice istruttore presso il tribunale decreto di impromovibilità dell'azione penale (salvo contrario avviso del giudice stesso). In materia civile, il procuratore esercita l'azione civile o interviene in causa nei casi

stabiliti dalla legge (ad es. cause matrimoniali, cause riguardanti lo stato o la capacità delle persone, ecc.).

Il procuratore generale della Repubblica è capo della polizia giudiziaria del distretto e normalmente svolge, in grado di appello, l'attività spettante in primo grado al procuratore della Repubblica.

B — ORDINAMENTO PROCESSUALE

1. **ATTIVITÀ PROCESSUALE CIVILE** — Il **procedimento civile italiano**, nel quale l'**autonomia** delle parti private si concilia armonicamente con i poteri del giudice, assume tre **figure** fondamentali che sono in **larga** parte indipendenti l'una dall'altra: il **procedimento di cognizione**, il **procedimento di esecuzione** ed il **procedimento cautelare**.

a) Il **procedimento di cognizione** serve **essenzialmente** ad accertare se la situazione sottoposta al giudice sia o no conforme all'**interesse pubblico**; esso si svolge **dinanzi** al conciliatore, al pretore e, in maniera prevalente, **davanti** al tribunale. È per tale motivo che la legge detta la maggior parte delle sue regole in riferimento a tale ultimo giudizio, distinguendolo in tre fasi: l'introduzione della causa, l'**istruzione**, la decisione.

La **causa si introduce con la domanda**, che deve essere **proposta con la citazione**. Questa è un atto del **sogetto (l'attore)** che ha assunto l'**iniziativa processuale**; attraverso tale atto si specificano le cose oggetto della **domanda stessa**, si espongono le **ragioni che la motivano** e si **invita l'altra parte (il convenuto)** a costituirsi.

La **notificazione della citazione determina la litispendenza**.

La **costituzione delle parti in giudizio** avviene mediante il **deposito in cancelleria degli atti e dei documenti indicati dalle leggi**.

Il **convenuto, costituendosi, propone la sua difesa** e le eventuali **domande riconvenzionali**. Interviene a **questo punto la designazione del giudice istruttore**, il quale è investito dell'**istruzione e della relazione al collegio** nel momento in cui rimette la **causa allo stesso**.

Nel **sistema vigente** vi è infatti una differenziazione tra fase **istruttoria** e fase **decisoria**, in quanto mentre l'**istruttoria** è affidata ad un **solo giudice**, la **decisione** è affidata a più persone riunite (collegio).

Il **collegio può** pronunciare una sentenza **definitiva** quando decide tutto il merito; una **ordinanza** quando sospende la decisione su tutta la **causa**; una **sentenza parziale** (e contemporaneamente una **separata ordinanza** con i provvedimenti opportuni per l'**ulteriore istruzione**) quando decide una parte della causa.

b) Il **procedimento di esecuzione** tende alla **realizzazione forzata dell'interesse di cui è già certa la tutela** ed è dominato dallo scopo di attuare, nel minor tempo e nella massima misura possibile, le pretese la cui **conformità all'interesse pubblico** è già garantita dal titolo esecutivo.

c) Il **procedimento cautelare** tende ad ottenere dal giudice una misura, la quale possa assicurare il mantenimento di uno stato di fatto e di diritto in attesa dell'accertamento e della realizzazione. Tale procedimento è disciplinato nel capo III, titolo I del libro IV c.p.c., riguardante i **procedimenti sommari** che hanno **caratteristiche** di brevità in **confronto** al processo ordinario e sono **previsti in particolari situazioni dinanzi a speciali posizioni delle parti**, a causa di ragioni varie (carattere indisponibile degli **interessi**; **necessità di formalità particolari**; non utilità di una **cognizione completa**).

Oltre alle tre **fondamentali forme** di cui è detto sopra, occorre poi **considerarne una quarta** in certo senso diversa e distinta comprendente i **procedimenti speciali disciplinati** nel libro IV del c.p.c., e cioè, il procedimento di **ingiunzione** ed il procedimento per **convalida di sfratto** dei quali è detto sopra, i procedimenti in materia di famiglia e di stato delle persone, ecc.

Contro i provvedimenti giurisdizionali sono ammesse, nell'ordinamento vigente, speciali forme di controllo, che si sostanziano nelle **impugnazioni**. Di queste il mezzo più generale è l'**appello**, che rappresenta un **secondo giudizio** e che, come si è già **accennato**, viene proposto, avverso le sentenze del conciliatore, del pretore e del tribunale, rispettivamente al pretore, al tribunale e alla corte di appello.

Altro mezzo di impugnazione è il ricorso per cassazione: al vertice dell'organizzazione giudiziaria, anche nel giudizio civile, è la corte di cassazione, che interviene però con poteri limitati per controllare unicamente gli errori eventualmente verificatisi nell'attività processuale e quelli commessi nelle valutazioni di diritto.

2. ATTIVITÀ PROCESSUALE PENALE — Figure principali sono: il giudizio direttissimo, il giudizio per decreto, il giudizio ordinario.

a) *Giudizio direttissimo* — Quando una persona è stata arrestata in flagranza di un reato di competenza del tribunale, il Procuratore della Repubblica, se ritiene di dover procedere e se non sono necessarie speciali indagini, può farla presentare in stato di arresto, dopo un sommario interrogatorio, davanti al tribunale, entro il quinto giorno dall'arresto. Se si tratta di reato di competenza della corte di assise, si può procedere a giudizio direttissimo soltanto nel caso che la corte si trovi convocata in sessione ovvero se debba essere convocata entro 5 giorni da quello dell'arresto.

In quanto ai reati di competenza del Pretore, questi — che può procedere con rito direttissimo, nelle già indicate circostanze, in base all'art. 502 C.P.P., dopo aver interrogato l'arrestato — esercita i poteri conferiti al Pubblico Ministero e al giudice dagli artt. 502 e seguenti del C.P.P.

b) *Giudizio per decreto* — Il pretore che, nei procedimenti per reati perseguibili d'ufficio, ritenga di dover infliggere soltanto la multa o l'ammenda, può pronunciare la condanna con decreto senza procedere al dibattimento.

Contro il decreto penale di condanna può essere proposta opposizione; se l'opponente non si presenta al dibattimento, senza giustificare un legittimo impedimento, il pretore pronuncia sentenza con la quale ordina l'esecuzione del decreto; se invece si presenta, il decreto è revocato e il pretore procede con le normali forme.

c) *Giudizio ordinario* — L'istruzione, al di fuori dei casi sopra accennati, deve essere condotta dal giudice istruttore presso il tribunale (rito formale) o dallo stesso procuratore della Repubblica (rito sommario), a seconda della complessità o meno delle indagini.

A chiusura dell'istruttoria sommaria, il procuratore della Repubblica, ove ritenga che l'imputato debba essere prosciolto, chiede al giudice istruttore di pronunciare la relativa sentenza; altrimenti richiede al presidente del tribunale di emettere decreto di citazione a giudizio.

Nei procedimenti a carico dei minori provvede il procuratore della Repubblica presso il tribunale dei minorenni, il quale promuove l'azione penale e svolge le funzioni istruttorie col rito sommario.

Il giudice istruttore, a chiusura dell'istruttoria, emette sentenza di proscioglimento dell'imputato o di rinvio a giudizio dello stesso davanti al pretore (nel caso che vi sia degradamento di competenza, altrimenti il pretore istruisce con rito sommario i procedimenti di sua cognizione), al tribunale o alla corte di assise.

C — ORGANIZZAZIONE DEGLI ISTITUTI DI PREVENZIONE E DI PENA

Gli istituti di prevenzione e di pena si distinguono in: stabilimenti di custodia preventiva; stabilimenti di pena ordinari e speciali; stabilimenti per misure amministrative di sicurezza detentive; istituti per minori.

1. STABILIMENTI DI CUSTODIA PREVENTIVA — Si distinguono in:

a) *Carceri giudiziarie centrali*, istituite in ogni capoluogo di tribunale, e succursali istituite nello stesso capoluogo di tribunale o in altro Comune del circondario.

b) *Carceri giudiziarie mandamentali*, istituite normalmente nel Comune sede della pretura.

Negli stabilimenti di custodia preventiva sono ristretti, di regola, gli imputati in stato di carcerazione preventiva, i detenuti a disposizione dell'autorità di P.S. o di altra autorità diversa da quella giudiziaria ordinaria e, infine, i detenuti di transito o di passaggio.

Eccezionalmente, alle carceri giudiziarie centrali possono essere assegnati i condannati alla reclusione per un tempo non superiore a due anni, nonché i condannati alla pena dell'arresto; alle carceri giudiziarie mandamentali possono essere assegnati i condannati a pena detentiva (reclusione o arresto) non superiore a 6 mesi.

I detenuti sottoposti a procedimento penale devono essere tenuti separati dai condannati.

Gli imputati dello stesso reato devono essere tenuti separati fra loro, se l'autorità giudiziaria abbia così ordinato; in mancanza di tale ordine, la separazione deve essere disposta dal direttore dello stabilimento, sempre che lo consentano le esigenze dello stabilimento stesso.

Alle carceri giudiziarie non possono essere assegnati i condannati che siano stati dichiarati delinquenti abituali, professionali o per tendenza e i contravventori abituali o professionali.

2. STABILIMENTI DI PENA — Si distinguono in:

a) *Stabilimenti di pena ordinari*, corrispondenti ai tre tipi di pena detentiva previsti dal codice penale, e cioè ergastoli, case di reclusione e case di arresto (che possono essere costituite da sezioni speciali delle case di reclusione).

b) *Stabilimenti di pena speciali*, ordinati in relazione ai precedenti del condannato, all'età, al sesso ed alle condizioni fisiche e psichiche dei detenuti, e cioè stabilimenti per delinquenti abituali, professionali e per tendenza e per i contravventori abituali e professionali; stabilimenti per minorati fisici e psichici (cioè per condannati a pena diminuita per infermità psichica o per sordomutismo o per cronica intossicazione da alcool o da sostanze stupefacenti, per gli ubriachi abituali e per le persone dedite all'uso di sostanze stupefacenti); stabilimenti per i minori di anni 18, il cui trattamento è diretto soprattutto alla rieducazione morale; stabilimenti a criteri disciplinari (case di punizione e di rigore), sanitari (sanatori giudiziari), di lavoro (case di lavoro all'aperto), nonché, in considerazione del progressivo riadattamento del condannato alla vita sociale, stabilimenti di riadattamento sociale, ove sono trasferiti i condannati a pena detentiva per un periodo superiore a 5 anni, i quali si trovino nelle condizioni previste dall'art. 277 del regolamento carcerario.

La specializzazione degli stabilimenti viene integrata dalla ripartizione dei condannati, nell'ambito dello stesso stabilimento o della stessa sezione di esso, in gruppi affini, in modo da assicurare l'omogeneità fisica e morale di ciascun gruppo allo scopo principale della rieducazione dei singoli detenuti.

Le donne scontano la pena detentiva in stabilimenti distinti da quelli destinati agli uomini; le donne di facili costumi sono separate dalle altre.

3. STABILIMENTI PER MISURE AMMINISTRATIVE DI SICUREZZA DETENTIVE — Le misure di sicurezza costituiscono mezzi di prevenzione individuale della delinquenza, secondo la disciplina dettata dal codice penale.

I relativi stabilimenti sono ordinati in rapporto alle diverse categorie di persone socialmente pericolose e precisamente:

a) *Colonie agricole e case di lavoro*: sono due organizzazioni penitenziarie di un'unica misura di sicurezza, destinate a redimere con il lavoro i delinquenti sani e maggiori degli anni 18, i quali vengono assegnati all'una o all'altra organizzazione dal giudice di sorveglianza, in considerazione delle loro attitudini e condizioni, delle precedenti occupazioni e dell'ambiente in cui dovranno tornare a vivere. Vi sono assegnati coloro che sono stati dichiarati delinquenti abituali, professionali o per tendenza; coloro che, essendo stati dichiarati delinquenti abituali, professionali o per tendenza e non essendo più sottoposti a misura di sicurezza, commettono un nuovo delitto, non colposo, che sia nuova manifestazione dell'abitudine, della professionalità o della tendenza a delinquere; le persone condannate o prosciolte, nei casi indicati espressamente nella legge (artt. 223 e 226 c.p.).

b) *Manicomî giudiziari*: vi sono sempre assegnati, ove trattisi di delitti dolosi punibili con la reclusione per un periodo superiore a due anni, gli imputati prosciolti per infermità psichica, ovvero per intossicazione cronica da alcool o da sostanze stupefacenti, ovvero per sordomutismo.

c) *Casi di cura e di custodia*: vi sono assegnati i condannati, per delitto non colposo, a una pena diminuita per ragione di infermità psichica o di cronica intossicazione da alcool o da sostanze stupefacenti, ovvero per ragione di sordomutismo.

Per questi stabilimenti è da rilevare che, in conformità al principio generale dell'art. 211 c.p., il ricovero in essi viene eseguito dopo che la pena inflitta sia stata scontata o estinta, salvo che le condizioni dell'infermità siano tali da non consentire la immediata esecuzione della pena: in tal caso, il giudice può disporre che il ricovero venga eseguito prima che sia iniziata o abbia termine l'esecuzione della pena.

d) *Sanatori giudiziari*: vi sono assegnati gli internati affetti da tubercolosi o predisposti a tale malattia.

e) *Casi di rigore*: vi sono trasferiti, con provvedimento del giudice di sorveglianza, gli internati nelle case di lavoro e nelle colonie agricole, che siano ostinatamente ribelli all'ordine e alla disciplina.

4. ISTITUTI PER MINORI — Si distinguono in: istituti di rieducazione; prigioni-scuola; riformatori giudiziari; riformatori speciali.

a) *Istituti di rieducazione*: per l'esecuzione di provvedimenti che l'autorità giudiziaria è chiamata ad adottare nell'ambito della competenza amministrativa del tribunale per i minorenni, in ordine ai minori di irregolare condotta o di determinato carattere, che non hanno però commesso fatti preveduti dalla legge come reati, sono istituiti (legge 25-7-1956, n. 888) i seguenti istituti e servizi rieducativi: istituti di osservazione; case di rieducazione e istituti medici psico-pedagogici; gabinetti medico-psico-pedagogici; uffici di servizio sociale; focolari di semi-libertà e pensionati giovanili; scuole, laboratori e ricreatori speciali.

b) *Prigioni-scuola*: per i provvedimenti emessi dall'autorità giudiziaria nell'ambito della sua competenza penale, sono previsti: un'apposita sezione negli istituti di osservazione, destinata ad accogliere i minori in stato di custodia preventiva; le prigioni-scuola, ove vengono assegnati i minori in espiazione di pena. Tali istituti hanno sostituito le carceri per minorenni, destinate ad accogliere i minori giudicabili e quelli in espiazione di pena.

c) *Riformatori giudiziari*: vi sono assegnati i minori nei casi previsti dal codice penale. L'assegnazione è obbligatoria per i delitti commessi da minori degli anni 14, ovvero maggiori di tale età ma minori degli anni 18, riconosciuti non imputabili e che siano punibili con la reclusione non inferiore a 3 anni. L'assegnazione stessa può invece essere ordinata dal giudice quando il fatto sia previsto dalla legge come delitto, ma non risulti fra quelli punibili con le pene dianzi richiamate.

Il provvedimento di assegnazione è altresì obbligatorio quando il minore sia stato condannato per delitto durante l'esecuzione di una misura di sicurezza, a lui precedentemente applicata per difetto di imputabilità, nonché per i minori degli anni 18 che siano delinquenti professionali, abituali o per tendenza.

d) *Riformatori speciali*: vi sono assegnati i minori, per i quali la pericolosità sociale è presunta dalla legge per la gravità dei reati commessi, e quelli che durante il ricovero nel riformatorio ordinario si sono rivelati particolarmente pericolosi.

Al fine di una più stretta individuazione del trattamento, nei singoli stabilimenti esistono o possono essere istituite sezioni speciali di colonie agricole e di case di lavoro per delinquenti abituali, professionali e per tendenza; sezioni speciali di manicomio giudiziario e di case di cura e di custodia per i sordomuti, per gli ubriachi abituali e per gli internati dediti all'uso di sostanze stupefacenti; sezioni separate nei riformatori ordinari e speciali per i minori degli anni 14.

In tutti gli stabilimenti, poi, vi sono sezioni separate per le donne.

AVVERTENZE

1. I dati contenuti nel presente Annuario, trasmessi da ogni Ufficio giudiziario direttamente all'Istituto Centrale di Statistica, si riferiscono generalmente ai distretti di Corte di Appello o alle Regioni e Provincie.

Per eventuali confronti fra Regioni e distretti di Corte di Appello è da tenere presente che la circoscrizione territoriale regionale non sempre coincide con quella giudiziaria; infatti nella maggior parte dei casi i distretti di Corte di Appello comprendono, oltre ai comuni della rispettiva regione, anche qualche comune o addirittura una intera provincia di regione finitima.

Nel prospetto che segue sono elencati tutti i distretti di Corte di Appello e le circoscrizioni amministrative comprese in ciascuno di essi.

DISTRETTI DI CORTE DI APPELLO	REGIONI O PROVINCE CORRISPONDENTI
Torino	Piemonte e Valle d'Aosta
Milano	Varese, Como, Milano, Pavia e Sondrio
Brescia	Bergamo, Brescia, Cremona e Mantova, meno 2 comuni della prov. di Brescia (1)
Trento	Trentino-Alto Adige e 2 comuni della prov. di Brescia (1)
Venezia	Veneto e 1 comune della prov. di Pordenone (2)
Trieste	Friuli-Venezia Giulia, meno 1 comune della provincia di Pordenone (2)
Genova	Liguria e provincia di Massa-Carrara
Bologna	Emilia-Romagna
Firenze	Toscana, meno provincia di Massa-Carrara
Perugia	Umbria
Ancona	Marche e 1 comune della provincia di Teramo (3)
Roma	Lazio e 5 comuni della provincia di Caserta (4)
L'Aquila	Abruzzi, meno 1 comune della provincia di Teramo (3)
Campobasso (sez.)	Molise
Napoli	Campania, meno 5 comuni della provincia di Caserta (4) e meno la provincia di Salerno
Salerno (sez.)	Salerno, meno 9 comuni della provincia di Salerno (5)
Bari	Bari e Foggia
Lecce	Brindisi, Lecce e Taranto
Potenza	Basilicata e 9 comuni della provincia di Salerno (5)
Catanzaro	Calabria, meno 23 comuni della provincia di Reggio di Calabria (6)
Reggio di Cal. (sez.)	23 comuni della provincia di Reggio di Calabria (6)
Palermo	Palermo, Agrigento e Trapani
Messina	Messina, meno 3 comuni della provincia di Messina (7 e 8)
Caltanissetta	Caltanissetta ed Enna, meno 1 comune della provincia di Caltanissetta (9), più 1 comune della provincia di Messina (7)
Catania	Catania, Ragusa, Siracusa, 2 comuni della provincia di Messina (8) e 1 comune della provincia di Caltanissetta (9)
Cagliari	Sardegna

(1) Magasa o Valvestino. — (2) Erto e Casso. — (3) Valle Castellana. — (4) Galluccio, Mignano Montelungo, Presenzano, Rocca d'Evandro, S. Pietro Infine. — (5) Casaleto Spartano, Caselle in Pittari, Ispani, Morigerati, Santa Marina, Sapri, Torracca, Tortorella, Vibonati. — (6) Africo, Bagaladi, Bagnara Calabria, Bova, Bova Marina, Calanna, Campo Calabro, Cardeto, Condofuri, Piumara, Laganadi, Melito di Porto Salvo, Montebello Ionico, Motta S. Giovanni, Reggio di Calabria, Roccaforte del Greco, Roghudi, S. Lorenzo, S. Roberto, Sant'Allesio in Aspromonte, S. Stefano in Aspromonte, Sella, Villa S. Giovanni. — (7) Capizzi. — (8) Cesarò e S. Teodoro. — (9) Niscemi.

2. Il presente volume, i cui dati riguardano sia la materia civile che la penale, si compone di tre parti e di un'appendice.

La prima parte contiene dati riassuntivi, confronti con gli anni precedenti e dati retrospettivi, separatamente per la materia civile e per la materia penale.

La seconda parte tratta in particolare della materia civile, così distribuita: « statistica processuale civile e giuridico-amministrativa » e « litigiosità ».

La terza parte si riferisce, in particolare, alla materia penale ed è così ripartita: « statistica processuale penale », « statistica della criminalità » e « statistica degli istituti di prevenzione e di pena ».

Infine, in appendice, sono riportati i dati che si riferiscono ai delitti denunciati all'Autorità giudiziaria dalla Pubblica Sicurezza e dall'Arma dei Carabinieri.

3. MATERIA CIVILE — I dati riportati sotto la denominazione « statistica processuale civile e giuridico-amministrativa » concernono:

a) il movimento dei procedimenti di cognizione e i provvedimenti in materie speciali;

b) i provvedimenti di esecuzione, i provvedimenti cioè emessi dall'autorità giudiziaria ed eseguiti dai competenti organi;

c) i protesti e le procedure concorsuali (protesti di carabiali, tratte ed assegni, concordati preventivi, fallimenti dichiarati e chiusi e amministrazioni controllate). I dati riguardanti i protesti per distretto di Corte di Appello si riferiscono ai protesti levati dagli organi competenti dei tribunali compresi nella circoscrizione dei singoli distretti, senza riferimento alla residenza dei debitori; quelli per provincia e regione si riferiscono invece ai protesti levati contro persone residenti, o ditte aventi sede, nella provincia e regione indicata;

d) la statistica notarile (atti pubblici o autenticati, e relative convenzioni).

I dati riportati sotto la denominazione « litigiosità » concernono i procedimenti di cognizione esauriti con o senza sentenza. Tali dati non comprendono i procedimenti definiti dagli Uffici di conciliazione e dalla Corte di Cassazione.

La materia civile si conclude con la presentazione di alcune tavole contenenti dati sulle separazioni personali dei coniugi, rilevati con una indagine iniziata nel 1969.

4. MATERIA PENALE — I dati riportati sotto la denominazione « statistica processuale penale » concernono:

a) Il movimento dei procedimenti in materia penale.

b) I vari provvedimenti emessi dall'Autorità giudiziaria che, pur non riguardando l'attività giurisdizionale, interessano comunque la materia penale quali le grazie, le estradizioni, le liberazioni condizionali, ecc.

I dati riportati sotto la denominazione « statistica della criminalità » concernono:

a) i delitti per i quali l'autorità giudiziaria ha iniziato l'azione penale (*). Sono considerati i delitti previsti dal codice penale e da altre leggi, denunciati alla magistratura ordinaria (Preture e Procure della Repubblica) ivi compresa quella per i minorenni. Restano pertanto esclusi l'infrazione qualificata come contravvenzione, nonché i delitti denunciati a magistrature diverse da quella ordinaria, come i Tribunali militari, i Tribunali marittimi, ecc.;

b) gli imputati sottoposti a procedimento penale con riferimento al momento in cui avviene irrevocabile il provvedimento di condanna o di proscioglimento. Sono considerate le persone condannate con sentenza irrevocabile o con decreto penale divenuto o reso esecutivo e le persone prosciolte sia in istruttoria che in giudizio.

(*) Ai fini statistici l'azione penale si considera iniziata:

(a) nel caso di imputati noti:

— quando viene formulato il capo d'imputazione nei confronti dell'imputato, prima dell'eventuale contestazione ed in ogni caso non oltre il giorno in cui venga emesso un ordine od un mandato (comparizione, accompagnamento, cattura o arresto);
— quando l'imputato viene denunciato in stato di arresto e non ricorre l'ipotesi di cui all'art. 246 C.P.P.;
— quando il P.M. trasmette gli atti al G.I. perché proceda in via formale, chiedendo la contestazione del reato all'imputato;
— quando il fatto per cui si procede è contestato a chi si presenta spontaneamente al magistrato (art. 250 C.P.P.);

(b) nel caso di imputati ignoti quando si fa luogo alla rubricazione del reato.

Gli imputati per più di un delitto vengono classificati secondo il delitto più grave. Se una persona in un medesimo procedimento è stata prosciolta per un delitto e condannata per un altro, figura fra i condannati.

I dati riportati sotto la denominazione « statistica degli Istituti di prevenzione e di pena » riguardano il movimento della popolazione detenuta, internata e ricoverata nei vari stabilimenti di prevenzione e di pena, la consistenza e lo stato giuridico di tale popolazione alla fine dell'anno e alcune notizie di vita carceraria.

Per la corretta interpretazione dei dati è da tener presente che:

a) sono considerati « a disposizione dell'Autorità giudiziaria », i detenuti in attesa di adempimenti istruttori o del giudizio di primo grado o di appello o di cassazione;

b) sono considerati « a disposizione di altra autorità » i detenuti fermati dalle forze dell'ordine per accertamenti, per motivi di ordine pubblico, per rimpatrio, ecc.;

c) si intendono condannati coloro che, a seguito di sentenza divenuta irrevocabile, debbono scontare la pena dell'arresto o della reclusione o dell'ergastolo;

d) sono considerati « sottoposti a misure di sicurezza », gli internati sottoposti a misure di sicurezza definitive o provvisorie;

e) nei dati relativi agli stabilimenti di custodia preventiva, di pena e per misure di sicurezza, sono compresi, rispettivamente, anche quelli concernenti le sezioni carcerarie presso i centri di rieducazione per minorenni, le prigioni-scuola, i riformatori giudiziari, quando tali istituti non siano specificatamente indicati;

f) per i presenti alla fine dell'anno si considera la pena che il detenuto stava scontando alla mezzanotte del 31 dicembre; in caso di concorso di delitti è messa in evidenza la pena complessiva risultante dalla sentenza.

La materia penale si conclude con alcune notizie riportate nell'appendice, riguardanti i delitti denunciati all'Autorità giudiziaria dalle forze dell'ordine. I dati, che si riferiscono ai fatti delittuosi per i quali gli organi della Pubblica Sicurezza e dell'Arma dei Carabinieri trasmettono rapporto o verbale di denuncia all'Autorità giudiziaria, vengono comunicati mensilmente all'Istituto Centrale di Statistica per mezzo di schede compilate dagli organi predetti.

Tali dati non possono essere posti a confronto con quelli relativi ai delitti denunciati essendo inclusi, in questi ultimi, anche i delitti denunciati all'Autorità giudiziaria da privati e da autorità diverse dalla Pubblica Sicurezza o dai Carabinieri.

5. CLASSIFICAZIONE DEI DELITTI — I delitti sono stati classificati come segue:

a) Delitti previsti dal codice penale.

Per la precisa individuazione dei delitti nell'ambito dei gruppi che figurano in alcune tavole, sono elencati nella tabella che segue tutti i delitti previsti dal codice penale con il relativo numero d'ordine.

b) Altri delitti.

Comprendono i delitti previsti da altre leggi, ad eccezione di quelli di istigazione, favoreggiamento e sfruttamento della prostituzione, di bancarotta o di emissione di assegni a vuoto, i quali sono inseriti nei titoli del codice penale che prevedono delitti affini.

I primi sono, infatti, inclusi nel Titolo « contro la moralità pubblica e il buon costume », i secondi nel Titolo « contro l'economia pubblica, l'industria e il commercio ».

N. d'ordine	DELITTI	N. d'ordine	DELITTI
1	Strage	70	Congiunzione carnale commessa con abuso della qualità di pubblico ufficiale
2	Omicidio volontario	71	Ratto di persona minore degli anni 14 o inferma, a fine di libidine o di matrimonio
3	Omicidio volontario aggravato	72	Seduzione con promessa di matrimonio commessa da persona coniugata
4	Infanticidio per causa di onore	73	Pubblicazioni e spettacoli osceni
5	Omicidio del conzente	74	Istigazione alla prostituzione di una discendente, della moglie, della sorella (a)
6	Omicidio preterintenzionale	75	Costrizione alla prostituzione (a)
7	Omicidio preterintenzionale aggravato	76	Tratta di donne e di minori (a)
8	Omicidio a causa di onore	77	Tratta di donne e di minori mediante violenza, minaccia o inganno (a)
9	Morte come conseguenza di altro delitto	78	Tratta di donne e di minori commessa all'estero (a)
10	Omicidio colposo	79	Aborto di donna non conzente
11	Percosse	80	Aborto di donna non conzente aggravato
12	Lesioni personali volontarie	81	Aborto di donna conzente
13	Lesioni personali volontarie aggravate	82	Aborto di donna conzente aggravato
14	Lesioni personali a causa di onore	83	Aborto procuratosi dalla donna
15	Lesioni come conseguenza di altro delitto	84	Istigazione all'aborto
16	Lesioni personali colpose	85	Atti abortivi su una donna ritenuta incinta
17	Lesioni personali colpose aggravate	86	Atti abortivi su una donna ritenuta incinta aggravati
18	Rissa	87	Procurata impotenza alla procreazione
19	Abbandono di persone minori o incapaci	88	Incitamento e pratiche contro la procreazione
20	Abbandono di un neonato per causa di onore	89	Contagio di sifilide o di blenorragia
21	Istigazione o aiuto al suicidio	90	Furto
22	Omissione di soccorso	91	Furto punibile a querela dell'offeso
23	Violenza privata	92	Sottrazione di cose comuni
24	Minaccia	93	Furto aggravato
25	Sequestro di persona	94	Rapina
26	Violazione di domicilio	95	Rapina aggravata
27	Riduzione in schiavitù	96	Estorsione
28	Tratta o commercio di schiavi	97	Sequestro di persona a scopo di rapina o di estorsione
29	Alienazione e acquisto di schiavi	98	Invasione di terreni o edifici
30	Plagio	99	Danneggiamento
31	Arresto illegale	100	Danneggiamento aggravato
32	Indebita limitazione di libertà personale	101	Introduzione o abbandono di animali nel fondo altrui
33	Abuso di autorità contro arrestati o detenuti	102	Introduzione o abbandono di animali nel fondo altrui per farli pascolare abusivamente
34	Perquisizione e ispezione personali arbitrarie	103	Introduzione o abbandono di animali nel fondo altrui seguita da pascolo o danneggiamento
35	Violenza o minaccia per costringere a commettere un reato	104	Usurpazione
36	Stato di incapacità procurato mediante violenza	105	Deviazione di acque e modificazione dello stato dei luoghi
37	Violazione di domicilio commessa da un pubblico ufficiale	106	Turbativa violenta del possesso di cose immobili
38	Violazione, sottrazione e soppressione di corrispondenza	107	Ingresso abusivo nel fondo altrui
39	Cognizione, interruzione e impedimento fraudolenti di comunicazioni o conversazioni telegrafiche o telefoniche	108	Uccisione o danneggiamento di animali altrui
40	Rivelazione del contenuto di corrispondenza	109	Deturpazione o imbrattamento di cose altrui
41	Violazione, sottrazione e soppressione di corrispondenza commessa da persona addetta al servizio delle poste, dei telegrafi e dei telefoni	110	Truffa
42	Rivelazione del contenuto di corrispondenza, commessa da persona addetta al servizio delle poste, dei telegrafi o dei telefoni	111	Appropriazione indebita
43	Rivelazione del contenuto di documenti segreti	112	Ricettazione
44	Rivelazione di segreto professionale	113	Alterazione di monete
45	Rivelazione di segreti scientifici o industriali	114	Insolvenza fraudolenta
46	Inguria	115	Fraudolenta distruzione della cosa propria e mutilazione fraudolenta della propria persona
47	Diffamazione	116	Circonvensione di persone incapaci
48	Bigamia	117	Usura
49	Adulterio	118	Frode in emigrazione
50	Concubinato	119	Appropriazione di cose smarrite, del tesoro o di cose avute per errore o caso fortuito
51	Violazione degli obblighi di assistenza familiare	120	Frode nell'esercizio del commercio
52	Maltrattamenti in famiglia o verso fanciulli	121	Vendita di sostanze alimentari non genuine come genuine
53	Induzione al matrimonio mediante inganno	122	Arbitraria invasione e occupazione di aziende agricole o industriali - Sabotaggio
54	Incesto	123	Inosservanza delle norme disciplinanti i rapporti di lavoro e delle decisioni del magistrato del lavoro
55	Attentati alla morale familiare commessi col mezzo della stampa periodica	124	Distruzione di materie prime o di prodotti agricoli o industriali ovvero di mezzi di produzione
56	Supposizione o soppressione di stato	125	Diffusione di una malattia delle piante o degli animali
57	Alterazione di stato	126	Rialzo e ribasso fraudolento dei prezzi sul pubblico mercato o nelle borse di commercio
58	Occultamento di stato di un fanciullo legittimo o naturale riconosciuto	127	Serrata e sciopero per fini contrattuali (b)
59	Abuso dei mezzi di correzione o di disciplina	128	Serrata e sciopero per fini non contrattuali
60	Sottrazione consensuale di minorenni	129	Coazione alla pubblica Autorità mediante serrata o sciopero
61	Sottrazione di persone incapaci	130	Serrata o sciopero a scopo di solidarietà o di protesta
62	Violenza carnale		Serrata di esercenti di piccole industrie o commercianti
63	Atti di libidine violenti		
64	Atti osceni		
65	Ratto a fine di matrimonio		
66	Ratto a fine di libidine		
67	Corruzione di minorenni		
68	Istigazione alla prostituzione o favoreggiamento (a)		
69	Sfruttamento di prostitute		

(a) Vedasi legge 20-2-1958, n. 75.

(b) Norma dichiarata incostituzionale.

N. d'ordine	DELITTI	N. d'ordine	DELITTI
131	Boicottaggio	183	Falsità materiale commessa dal pubblico ufficiale in atti pubblici
132	Turbata libertà dell'industria o del commercio	184	--- in certificati o autorizzazioni amministrative
133	Frode contro le industrie nazionali	185	--- in copie autentiche di atti pubblici o privati o in attestati del contenuto di atti
134	Vendita di prodotti industriali con segni mendaci	186	Falsità ideologica commessa dal pubblico ufficiale in atti pubblici
135	Incendio	187	--- in certificati o in autorizzazioni amministrative
136	Danneggiamento seguito da incendio	188	Falsità ideologica in certificati commessa da persone esercenti un servizio di pubblica necessità
137	Attentati alla sicurezza dei trasporti	189	Falsità materiale commessa dal privato in atti pubblici
138	Commercio di sostanze alimentari nocive	190	--- in certificati o autorizzazioni amministrative
139	Delitti colposi di danno	191	--- in copie autentiche di atti
140	Inondazione, frana o valanga	192	Falsità ideologica commessa dal privato in atto pubblico
141	Danneggiamento seguito da inondazione, frana o valanga	193	Uso di atto falso
142	Naufragio, sommersione o disastro avariotico	194	Falsità in registri e notificazioni
143	Danneggiamento seguito da naufragio	195	Falsità in scrittura privata
144	Disastro ferroviario	196	Falsità in foglio firmato in bianco (atto privato)
145	Pericolo di disastro ferroviario causato da danneggiamento	197	Falsità in foglio firmato in bianco (atto pubblico)
146	Attentati alla sicurezza degli impianti di energia elettrica e del gas, ovvero delle pubbliche comunicazioni	198	Falsità in foglio firmato in bianco diverse dalle precedenti
147	Crollo di costruzioni o altri disastri dolosi	199	Soppressione, distruzione e occultamento di atti veri commessa dal pubblico ufficiale in atti pubblici
148	Fabbricazione o detenzione di materie esplodenti	200	--- in autorizzazioni amministrative
149	Sottrazione, occultamento o guasto di apparecchi a pubblica difesa da infortuni	201	Soppressione, distruzione e occultamento di atti veri commessa dal privato in atti pubblici
150	Rimozione od omissione dolosa di cautele contro infortuni sul lavoro	202	--- in autorizzazioni amministrative
151	Epidemia	203	Soppressione, distruzione e occultamento di atti veri commessa dal pubblico ufficiale o dal privato in scrittura privata
152	Avvelenamento di acque o di sostanze alimentari	204	Falsità in testamento olografo, cambiale, ecc. commessa dal pubblico ufficiale
153	Adulterazione e contraffazione di sostanze alimentari	205	--- commessa dal privato
154	Adulterazione e contraffazione di altre cose in danno della pubblica salute	206	Uso di testamento olografo, cambiale, ecc., falsi
155	Commercio di sostanze alimentari contraffatte o adulterate	207	Falsità commesse da pubblici impiegati incaricati di un servizio pubblico
156	Commercio o somministrazione di medicinali guasti	208	Sostituzione di persona
157	Somministrazione di medicinali in modo pericoloso per la salute pubblica	209	Frode nel farsi rilasciare certificati del casellario giudiziale e uso indebito di tali certificati
158	Commercio clandestino o fraudolento di sostanze stupefacenti	210	Usurpazione di titoli ed onori
159	Agevolazione dolosa dell'uso di sostanze stupefacenti	211	Falsa attestazione o dichiarazione a un pubblico ufficiale sulla identità o su qualità personali proprie o di altri
160	Delitti colposi di pericolo	212	Falso dichiarazioni sulla identità o su qualità personali proprie o di altri
161	Omissione colposa di cautele o difese contro disastri o infortuni sul lavoro	213	Istigazioni di militari a disobbedire alle leggi
162	Delitti colposi contro la salute pubblica (di cui ai nn. da 151 a 157)	214	Offesa all'onore o al prestigio del Presidente della Repubblica
163	Falsificazione di monete, spendita e introduzione nello Stato, previo concerto, di monete falsificate	215	Vilipendio della Repubblica, delle istituzioni costituzionali e delle Forze Armate
164	Spendita e introduzione nello Stato, senza concerto, di monete falsificate	216	Attentati contro la integrità, l'indipendenza o l'unità dello Stato
165	Spendita di monete falsificate in buona fede	217	Cittadino che porta le armi contro lo Stato italiano
166	Alterazione di monete	218	Intelligence con lo straniero a scopo di guerra contro lo Stato italiano
167	Falsificazione, alterazione, ecc. delle carte di pubblico credito	219	Atti ostili verso uno Stato estero, che espongono lo Stato italiano al pericolo di guerra
168	Falsificazione di valori di bollo, introduzione nello Stato, acquisto, detenzione o messa in circolazione di valori di bollo falsificati	220	Intelligence con lo straniero per impegnare lo Stato italiano alla neutralità o alla guerra
169	Contraffazione di carta filigranata in uso per la fabbricazione di carte di pubblico credito o di valori di bollo	221	Corruzione del cittadino da parte dello straniero
170	Falsificazione o detenzione di filigrane o di strumenti destinati alla falsificazione di monete, di valori di bollo o di carta filigranata	222	Favoreggiamento bellico
171	Falsificazione di biglietti di pubbliche imprese di trasporto	223	Somministrazione al nemico di provvigioni
172	Uso di valori di bollo contraffatti o alterati	224	Partecipazioni a prestiti a favore del nemico
173	Uso di biglietti falsificati di pubbliche imprese di trasporto	225	Commercio col nemico
174	Alterazione di segni nei valori di bollo o nei biglietti usati e uso degli oggetti così alterati	226	Inadempimento di contratti di forniture in tempo di guerra
175	Uso o detenzione di misure o pesi con falsa impronta	227	Frode in forniture in tempo di guerra
176	Contraffazione del sigillo dello Stato e uso del sigillo contraffatto	228	Distruzione o sabotaggio di opere militari
177	Contraffazione di altri pubblici sigilli o strumenti destinati a pubblica autenticazione e certificazione a uso di tali sigilli e strumenti contraffatti	229	Agevolazione colposa
178	Contraffazione delle impronte di una pubblica autenticazione o certificazione	230	Soppressione, falsificazione o sottrazione di atti o documenti concernenti la sicurezza dello Stato
179	Vendita o acquisto di cose con impronte contraffatte di una pubblica autenticazione o certificazione	231	Procacciamento di notizie concernenti la sicurezza dello Stato
180	Uso abusivo di sigilli e strumenti veri	232	Spiognaggio di notizie di cui è stata vietata la divulgazione
181	Contraffazione, alterazione o uso di segni distintivi di opere dell'ingegno o di prodotti industriali	233	Agevolazione colposa
182	Introduzione nello Stato e commercio di prodotti con segni falsi	234	Introduzione clandestina in luoghi militari e possesso ingiustificato di mezzi di spionaggio
		235	Rivelazione di segreti di Stato
		236	Rivelazione di notizie di cui sia stata vietata la divulgazione
		237	Utilizzazione di segreti di Stato
		238	Infedeltà in affari di Stato
		239	

N. d'ordine	DELITTI	N. d'ordine	DELITTI
240	Disfattismo politico	304	Abbandono collettivo di pubblici uffici, impieghi, servizi o lavori
241	Disfattismo economico	305	Interruzione di un servizio pubblico o di pubblica necessità
242	Favoreggiamento, sabotaggio, spionaggio, ecc. (delitti da 222 a 241) commessi a danno dello Stato estero, alleato o associato a fine di guerra	306	Omissione di doveri di ufficio in occasione di abbandono di un pubblico ufficio o di interruzione di un pubblico servizio
243	Attività antinazionale del cittadino all'estero	307	Abbandono individuale di un pubblico ufficio, servizio o lavoro
244	Associazioni sovversive	308	Violazione colposa dei doveri inerenti alla custodia di cose pignorate o sequestrate
245	Associazioni antinazionali	309	Millantato eredito
246	Propaganda ed apologia sovversiva o antinazionale	310	Usurpazione di funzioni pubbliche
247	Illecita costituzione di associazioni aventi carattere internazionale	311	Violazione di sigilli
248	Illecita partecipazione ad associazioni aventi carattere internazionale	312	Agevolazione colposa
249	Accettazione di onorificenze o utilità da uno Stato nemico	313	Violazione della pubblica custodia di cose
250	Attentato contro il Presidente della Repubblica	314	Vendita di stampati dei quali è stato ordinato il sequestro
251	Offesa alla libertà del Presidente della Repubblica	315	Turbata libertà degli incanti
252	Lesà prerogativa della irresponsabilità del Presidente della Repubblica	316	Astenzione dagli incanti
253	Delitti non più previsti dalla legge	317	Inadempimento di contratti di pubbliche forniture
254		318	Frode nelle pubbliche forniture
255		319	Simulazione di reato
256		320	Calunnia
257		321	Falsa testimonianza
258		322	Favoreggiamento personale
259		323	Favoreggiamento reale
260		324	Evasione
261		325	Esercizio arbitrario delle proprie ragioni con violenza sulle cose
262		326	-- con violenza alle persone
263	Vilipendio alla Nazione Italiana	327	Omessa denuncia di reato da parte del pubblico ufficiale
264	Vilipendio alla bandiera o ad altro emblema dello Stato	328	Omessa denuncia da parte di un incaricato di pubblico servizio
265	Attentato contro i diritti politici del cittadino	329	Omessa denuncia aggravata
266	Attentato contro i Capi di Stati esteri	330	Omessa denuncia di reato da parte del cittadino
267	Offesa alla libertà dei Capi di Stati esteri	331	Omissione di referto
268	Offesa all'onore dei Capi di Stati esteri	332	Rifiuto di uffici legalmente dovuti
269	Offese contro i rappresentanti di Stati esteri	333	Autocalunnia
270	Offese alla bandiera o ad altro emblema di uno Stato estero	334	Simulazione o calunnia per un fatto costituente contravvenzione
271	Istigazione a commettere alcuno dei delitti di cui ai numeri da 213 a 264	335	Falso giuramento della parte
272	Pubblica istigazione e apologia	336	Falsa perizia o interpretazione
273	Cospirazione politica mediante accordo	337	Frode processuale
274	Cospirazione politica mediante associazione	338	Subornazione
275	Banda armata: formazione e partecipazione	339	Patrocinio o consulenza infedele
276	Assistenza ai partecipi di cospirazione o di banda armata	340	Patrocinio o consulenza a favore di parti contrarie
277	Violenza o minaccia a un pubblico ufficiale	341	Millantato eredito del patrocinatore
278	Resistenza a un pubblico ufficiale	342	Procurata evasione
279	Oltraggio a un pubblico ufficiale	343	Colpa del custode
280	Violenza o minaccia ad un Corpo politico, amministrativo o giudiziario	344	Mancata esecuzione dolosa di un provvedimento del giudice
281	Interruzione di un ufficio o servizio pubblico o di un servizio di pubblica necessità	345	Inosservanza di pene accessorie
282	Oltraggio a un Corpo politico, amministrativo o giudiziario	346	Procurata inosservanza di pena
283	Oltraggio a un magistrato di udienza	347	Procurata inosservanza di misure di sicurezza detentive
284	Oltraggio a un pubblico impiegato	348	Sfida a duello
285	Offesa all'autorità mediante danneggiamento di affissioni	349	Portatori di sfida
286	Peculato	350	Uso delle armi in duello
287	Peculato mediante profitto dell'errore altrui	351	Uso delle armi in duello aggravato
288	Malversazione a danno di privati	352	Duellante estraneo al fatto
289	Concessione	353	Offesa per rifiuto di duello e incitamento al duello
290	Corruzione per un atto d'ufficio	354	Provocazione al duello per fine di lucro
291	Corruzione per un atto contrario ai doveri d'ufficio	355	Turbamento di funzioni religiose del culto cattolico
292	Corruzione di persona incaricata di un pubblico servizio	356	Occultamento di cadavere
293	Responsabilità del corruttore	357	Vilipendio della religione dello Stato
294	Istigazione alla corruzione	358	Offese alla religione dello Stato mediante vilipendio di persone
295	Omissione o rifiuto di atti d'ufficio	359	Offese alla religione dello Stato mediante vilipendio di cose
296	Sottrazione o danneggiamento di cose sottoposte a pignoramento o a sequestro	360	Delitti contro i culti ammessi nello Stato
297	Abusivo esercizio di una professione	361	Violazione di sepolcro
298	Abuso di ufficio in casi non preveduti specificamente dalla legge	362	Vilipendio delle tombe
299	Interesse privato in atti di ufficio	363	Turbamento di un funerale o servizio funebre
300	Utilizzazione di invenzioni o scoperte concesse per ragione di ufficio	364	Vilipendio di cadavere
301	Rivelazione di segreti di ufficio	365	Distruzione, soppressione o sottrazione di cadavere
302	Excitamento al dispregio e vilipendio delle istituzioni, delle leggi o degli atti dell'Autorità	366	Uso illegittimo di cadavere
303	Rifiuto o ritardo di obbedienza commesso da un militare o da un agente della forza pubblica	367	Istigazione a delinquere
		368	Associazione per delinquere
		369	Istigazione a disobbedire alle leggi
		370	Assistenza agli associati
		371	Devastazione e saccheggio
		372	Pubblica intimidazione col mezzo di materie esplosive
		373	Pubblica intimidazione

6 — DISTRIBUZIONE DI FREQUENZE PER CLASSI DI VALORI DI UN CARATTERE — Nelle tavole che riportano tali distribuzioni, come regola generale, gli estremi inferiori di ciascuna classe si intendono esclusi e gli estremi superiori inclusi nella classe considerata.

7 — DATI RETTIFICATI — I dati contenuti in precedenti pubblicazioni, che non concordano con quelli del presente volume, si intendono rettificati.

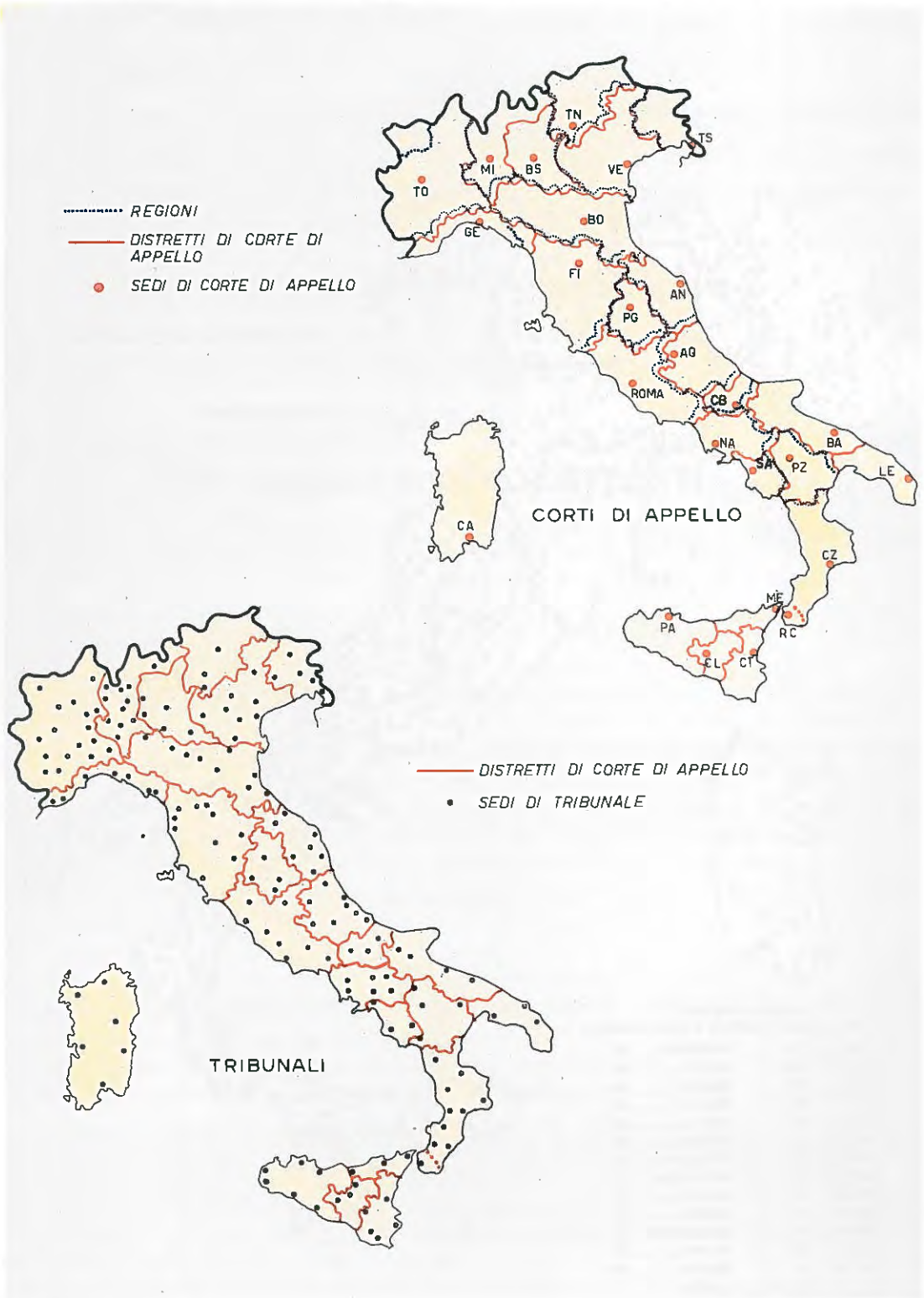
8 — SEGNI CONVENZIONALI — Nelle tavole della presente pubblicazione sono adoperati i seguenti segni convenzionali:

- Linea* (---): quando il fenomeno non esiste oppure quando il fenomeno esiste e viene rilevato, ma i casi non si sono verificati.
- Quattro punti* (...): quando il fenomeno esiste, ma i dati non si conoscono per qualsiasi ragione.
- Due punti* (..): per i numeri, assoluti o relativi, che non raggiungono la cifra significativa dell'ordine minimo considerato (migliaio; milione; 0,01; 0,001; ecc.).

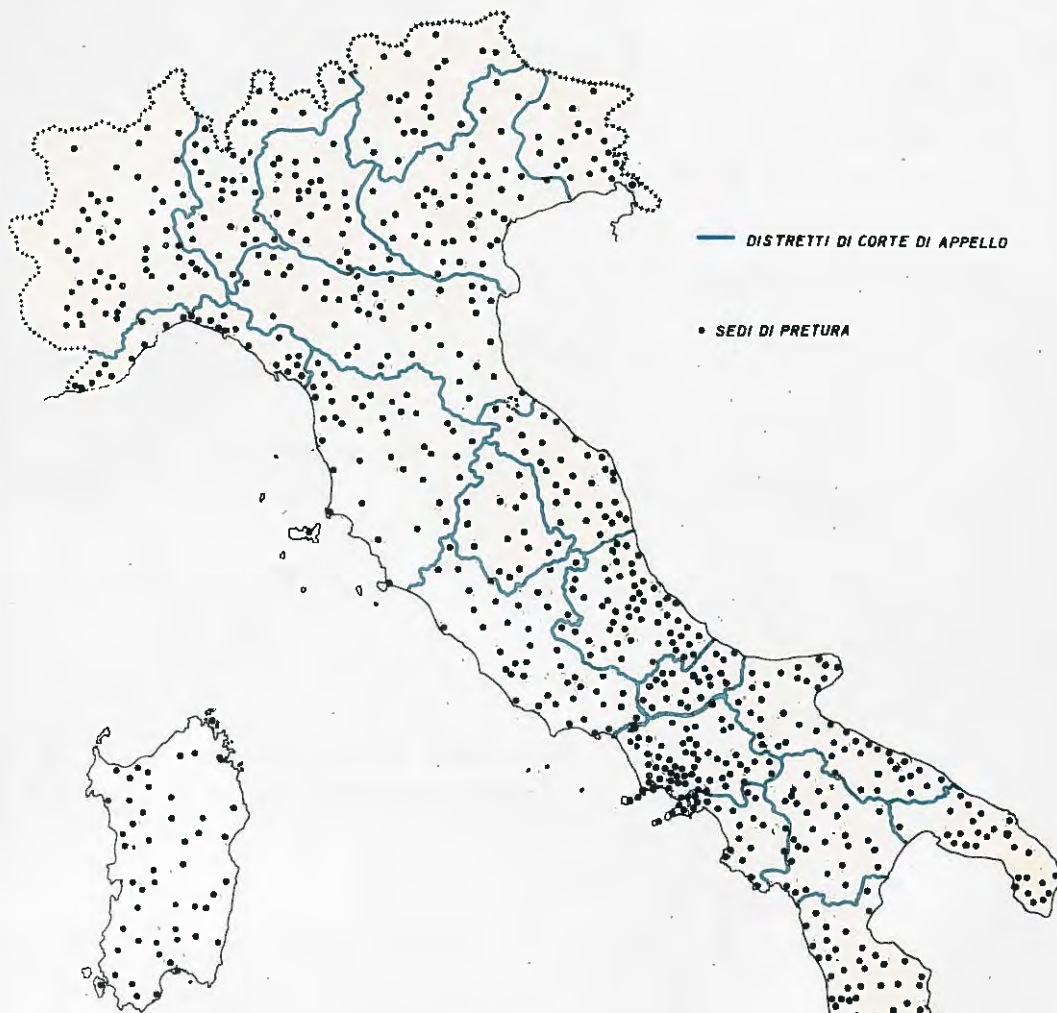
9. Al presente volume sono allegati i fac-simile dei più importanti modelli di rilevazione, riguardanti i procedimenti di cognizione ordinaria esauriti (Mod. ISTAT/M/220), i procedimenti di separazione personale dei coniugi (Mod. ISTAT/M/220 bis) e i provvedimenti di esecuzione (Mod. ISTAT/M/221), per la materia civile; i delitti denunciati per i quali l'Autorità giudiziaria ha promosso l'azione penale (Mod. ISTAT/M/310) e gli imputati giudicati (Mod. ISTAT/M/315), per la materia penale.

Per quanto concerne gli organi, le modalità e gli altri modelli relativi alle varie rilevazioni alle quali si riferiscono i dati pubblicati, si rinvia al volume « Istruzioni per le rilevazioni statistiche giudiziarie e giuridico-amministrative » Metodi e norme, Serie B n. 12.

SEDI DI TRIBUNALE PER DISTRETTO DI CORTE DI APPELLO



SEDI DI PRETURA PER DISTRETTO DI CORTE DI APPELLO



NUMERO DI PRETURE
ESISTENTI IN CIASCUN DISTRETTO DI CORTE DI APPELLO

TORINO.....	56	CAMPOBASSO.....	22
GENOVA.....	26	NAPOLI.....	87
MILANO.....	33	SALERNO.....	20
BRESCIA.....	29	BARI.....	46
TRENTO.....	22	LECCE.....	27
VENEZIA.....	43	POTENZA.....	28
TRIESTE.....	20	CATANZARO.....	69
BOLOGNA.....	44	REGGIO DI CAL.....	5
FIRENZE.....	39	MESSINA.....	17
ANCONA.....	31	CATANIA.....	35
PERUGIA.....	16	CALTANISSETTA.....	21
ROMA.....	43	PALERMO.....	49
L'AQUILA.....	41	CAGLIARI.....	50
ITALIA.....	899		

PARTE I
DATI RIASSUNTIVI E CONFRONTI

CAP. I — MATERIA CIVILE (*)

Tav. I — Procedimenti di cognizione esauriti con e senza sentenza, secondo la materia delle controversie - Anni dal 1956 al 1969

PRIMO GRADO

ANNI	Persone e famiglia		Successioni		Proprietà		Obbligazioni		Lavoro		Altre materie		TOTALE	
	Totale	per 100.000 ab.	Totale	per 100.000 ab.	Totale	per 100.000 ab.	Totale	per 100.000 ab.	Totale	per 100.000 ab.	Totale	per 100.000 ab.	Totale	per 100.000 ab.

CON SENTENZA

1956	2.976	6,1	1.203	2,4	13.379	27,3	99.429	202,7	21.104	43,0	26.342	52,7	164.433	335,2
1957	4.649	9,4	1.095	2,2	14.246	28,9	90.518	183,6	23.561	47,4	9.800	19,9	143.669	291,4
1958	4.056	8,2	959	2,0	13.783	27,8	81.343	163,9	24.755	49,8	12.987	26,1	137.913	277,8
1959	4.276	8,6	987	1,9	14.128	28,2	79.430	158,8	26.226	52,4	10.884	21,8	135.911	271,7
1960	4.198	8,3	915	1,8	13.968	27,7	73.444	145,8	27.285	54,2	11.197	22,2	131.007	260,0
1961	4.139	8,2	852	1,7	12.993	25,6	71.244	140,5	24.960	49,2	9.557	18,9	123.745	244,1
1962	4.120	8,0	831	1,6	13.603	26,6	75.016	146,5	27.784	54,3	10.881	21,3	132.235	258,3
1963	4.201	8,4	805	1,6	13.423	25,9	76.109	146,9	28.812	55,6	12.393	23,9	135.742	262,0
1964	4.156	7,9	787	1,5	12.712	24,2	76.641	150,4	28.745	54,8	10.348	19,7	135.589	258,5
1965	4.341	8,2	762	1,5	12.549	23,7	90.677	171,3	30.918	56,4	8.909	16,8	146.156	279,8
1966	4.561	8,6	711	1,3	12.561	23,6	94.462	177,1	32.084	60,2	10.470	19,6	154.049	290,4
1967	4.476	8,3	639	1,2	13.027	24,3	91.541	170,6	33.870	63,1	10.825	20,2	154.581	287,7
1968	5.093	9,4	702	1,3	14.221	26,4	97.081	180,0	37.266	69,1	13.185	24,4	167.548	310,6
1969	5.175	9,5	353	1,4	14.251	26,2	95.560	176,0	39.118	72,0	11.833	21,8	166.690	307,0

SENZA SENTENZA

1961	3.084	6,1	2.556	5,0	21.571	42,6	106.146	209,4	34.723	68,5	26.083	51,4	194.163	383,0
1962	3.582	7,0	2.485	4,9	22.952	44,8	113.603	221,9	38.030	74,3	28.798	56,3	209.450	409,2
1963	3.648	7,0	2.355	4,6	22.236	42,9	123.283	237,9	36.150	69,8	27.125	52,3	214.797	414,5
1964	3.947	7,5	2.492	4,8	22.465	42,8	136.073	259,5	35.622	67,9	25.680	49,3	226.479	431,8
1965	4.185	7,9	2.286	4,3	23.291	44,0	152.321	287,8	37.107	70,1	28.538	53,9	247.728	468,0
1966	4.025	7,5	2.349	4,4	20.957	39,3	140.266	263,0	36.859	69,1	33.468	62,8	237.924	446,1
1967	4.396	8,2	2.192	4,1	21.386	39,9	132.441	246,8	39.779	74,1	32.284	60,2	232.480	432,3
1968	4.714	8,7	2.109	3,9	22.571	41,8	130.921	242,7	39.637	73,5	31.852	59,1	231.804	429,7
1969	4.718	8,7	2.001	3,7	21.912	40,3	124.225	239,8	38.783	71,4	31.805	58,6	223.444	411,5

(*) Cfr. « Avvertenze » nu. 1, 2 e 3.

**Tav. 2 — Provvedimenti in materia speciale
Anni dal 1929 al 1939 e dal 1950 al 1969**

ANNI	IN MATERIA DI MATRIMONIO								IN MATERIA DI STATO DELLE PERSONE			
	Domande di separazione personale dei coniugi				Domande di annullamento di matrimonio esaurite con sentenza				Adozioni		Affiliazioni omologate	
	Presentate		Esaurite		Esaurite		Esaurite					
	Totale	per 100.000 ab.	Totale	per 100.000 ab.	Totale	per 100.000 ab.	Totale	per 100.000 ab.	Totale	per 100.000 ab.	Totale	per 100.000 ab.
1929	4.424	10,9	3.227	7,9	1.110	2,7	76	0,2	366	0,9
1930	4.536	11,1	3.121	7,6	1.060	2,6	71	0,2	332	0,9
1931	4.171	10,1	3.413	8,3	995	2,4	57	0,1	341	0,8
1932	4.160	10,0	3.180	7,6	1.134	2,7	47	0,1	274	0,7
1933	4.523	10,8	3.376	8,1	1.109	2,6	43	0,1	268	0,6
1934	4.329	10,2	3.109	7,4	1.107	2,6	53	0,1	325	0,8
1935	3.982	9,3	3.511	8,2	1.282	3,0	49	0,1	315	0,7
1936	4.377	10,2	2.916	6,8	1.276	2,9	50	0,1	308	0,7
1937	5.041	11,7	3.113	7,2	1.980	4,6	39	0,1	361	0,8
1938	5.432	12,5	3.469	8,0	1.872	4,3	69	0,2	418	1,0
1939	5.297	12,0	3.155	7,2	2.021	4,6	78	0,2	585	1,3
1950	9.425	20,0	3.817	8,1	5.066	10,7	85	0,2	2.262	4,8	2.864	6,1
1951	8.586	18,1	3.302	6,9	4.721	9,9	85	0,2	2.315	4,9	2.918	6,1
1952	8.555	17,9	3.363	7,0	4.859	10,2	57	0,1	2.690	5,6	2.440	5,1
1953	8.146	16,9	3.586	7,4	4.357	9,1	54	0,1	2.723	5,7	2.743	5,7
1954	9.248	19,1	3.785	7,8	4.847	10,0	78	0,2	3.243	6,7	2.645	5,4
1955	9.048	18,5	3.789	7,8	4.908	10,1	75	0,2	2.906	6,0	2.493	5,1
1956	8.692	17,7	4.031	8,2	4.580	9,3	65	0,1	2.365	4,8	2.638	5,4
1957	8.170	16,6	3.648	7,4	4.364	8,8	93	0,2	2.431	4,9	2.623	5,3
1958	8.602	17,3	3.329	6,7	4.872	9,8	99	0,2	2.596	5,2	2.824	5,7
1959	9.410	18,8	3.923	7,8	5.147	10,3	94	0,2	2.793	5,6	2.450	4,9
1960	9.219	18,3	3.423	6,8	5.505	11,0	81	0,2	2.657	5,3	2.280	4,5
1961	9.940	19,6	3.944	7,8	5.510	10,9	123	0,2	2.648	5,2	2.407	4,7
1962	10.255	20,0	4.568	8,9	5.315	10,4	98	0,2	2.507	4,9	2.297	4,5
1963	11.325	21,9	4.806	9,3	5.558	10,7	68	0,1	2.722	5,3	2.354	4,5
1964	11.536	22,0	4.793	9,1	5.762	11,0	86	0,2	2.807	5,4	2.432	4,6
1965	11.383	21,5	4.936	9,3	6.097	11,5	79	0,1	2.750	5,2	2.426	4,6
1966	12.401	23,3	4.738	8,9	7.069	13,3	75	0,1	2.863	5,4	2.581	4,8
1967	13.995	26,1	4.988	9,3	7.946	14,8	66	0,1	2.001	3,7	2.032	3,8
1968	15.071	27,9	5.847	10,8	8.730	16,2	70	0,1	2.243	4,2	1.766	3,3
1969	15.556	28,6	5.033	9,3	8.943	16,5	44	0,1	1.636	3,1	1.873	3,4

**Tav. 3 — Protesti, fallimenti e atti notarili
Anni dal 1929 al 1939 e dal 1950 al 1969**

ANNI	PROTESTI (a)			FALLIMENTI				ATTI NOTARILI	
	Numero		Ammontare (milioni di lire)	Dichiarati	Chiusi		Numero		
	Totale	Per 100.000 abitanti			Totale	Per concordato liquidaz. ecc.	Totale (b)	Per 100.000 abitanti	
					Numero	Ammontare passivo (milioni di lire)			
1929	1.272.713	3.135,1	2.194	11.632	9.632	8.250	1.123	1.941.590	4.782,8
1930	1.449.084	3.535,5	2.539	12.662	12.349	8.839	2.457	2.030.844	4.954,8
1931	1.663.416	4.029,9	2.377	13.102	13.433	9.330	1.634	2.095.590	5.076,9
1932	1.616.759	3.987,8	1.939	12.922	13.628	10.023	1.940	1.960.430	4.714,3
1933	1.102.435	2.629,8	1.012	10.064	12.804	2.675	1.917	1.671.743	3.927,3
1934	1.101.846	2.607,0	863	8.370	11.136	8.482	1.671	1.599.139	3.763,6
1935	1.286.412	2.902,9	924	6.985	8.959	6.930	1.566	1.605.611	3.769,7
1936	972.080	2.265,5	746	5.377	7.569	5.705	1.141	1.393.535	3.247,7
1937	763.055	1.765,2	544	3.346	6.129	4.793	1.553	1.311.178	3.033,2
1938	975.080	2.235,9	741	2.895	4.424	3.499	801	1.538.169	3.527,1
1939	1.262.615	2.861,8	914	3.376	4.014	3.094	806	1.631.821	3.693,7
1950	3.372.848	7.121,5	131.510	6.367	2.058	1.742	4.873	3.239.190	6.848,9
1951	4.135.620	8.699,2	161.859	7.514	3.070	2.584	10.470	3.741.292	7.969,8
1952	4.465.694	9.344,0	163.154	6.790	4.477	3.909	17.441	3.091.450	8.351,7
1953	5.805.938	12.065,3	213.332	5.610	4.160	3.748	19.046	4.814.108	10.004,2
1954	7.210.188	14.935,3	269.811	6.009	4.551	4.153	22.690	5.717.077	11.973,4
1955	8.761.377	17.965,0	328.436	7.076	4.747	4.261	29.309	6.623.739	13.561,9
1956	9.614.826	19.601,3	376.321	7.279	4.717	4.263	30.013	7.140.034	14.556,1
1957	10.232.878	20.751,7	402.831	7.764	5.667	5.154	48.835	7.476.777	15.162,5
1958	10.759.277	21.674,6	423.308	8.193	5.847	5.314	53.155	7.538.569	15.186,5
1959	11.089.638	22.169,1	405.548	7.793	6.775	6.248	65.096	7.915.671	15.824,1
1960	11.831.948	23.499,1	445.101	6.920	6.788	6.275	73.624	8.907.875	17.684,2
1961	12.686.688	25.025,5	517.987	6.097	7.240	6.727	89.613	9.870.338	19.470,0
1962	13.140.489	25.670,5	595.960	6.082	7.074	6.544	91.014	10.548.970	20.607,9
1963	12.990.218	25.069,4	705.958	5.629	6.404	5.997	92.658	11.466.880	22.129,6
1964	15.052.486	28.702,6	1.016.186	6.657	6.223	5.826	89.470	12.322.600	23.497,1
1965	14.719.234	27.808,9	878.127	7.786	5.777	5.395	97.780	12.217.682	23.082,7
1966	13.815.154	25.906,5	844.084	7.144	6.044	5.621	113.985	12.349.047	23.157,2
1967	14.930.964	27.827,2	998.390	6.972	6.066	5.651	141.559	13.377.873	24.932,7
1968	16.484.866	30.561,5	1.181.984	7.444	6.632	6.166	156.269	14.518.271	26.915,6
1969	16.467.843	30.326,4	1.280.409	7.429	6.074	5.708	149.572	14.948.578	26.791,6

(a) Fino al 1939 non sono compresi gli assegni bancari.
(b) Pubblici e autentificati.

Tav. 4 — Movimento dei procedimenti di cognizione

UFFICI GIUDIZIARI	SOPRAVENUTI			ESAUIRITI			PENDENTI A FINE ANNO		
	1967	1968	1969	1967	1968	1969	1967	1968	1969
PRIMO GRADO									
Uffici di conciliazione	74.881	66.549	66.070	61.404	60.597	63.872	60.652	66.604	(a) 61.014
Preture	212.453	210.587	215.148	192.592	207.838	206.309	305.238	307.987	316.826
Tribunali	167.636	168.276	189.753	193.287	189.260	183.119	447.884	426.900	433.534
Corti di appello	931	2.353	586	982	2.254	706	1.340	1.439	1.319
GRADO DI APPELLO E DI CASSAZIONE									
Preture	237	393	350	266	411	308	950	932	974
Tribunali	7.617	9.608	9.395	7.994	9.088	8.437	18.812	19.332	20.290
Corti di appello	25.851	27.749	28.826	22.176	24.239	26.122	46.031	49.541	52.245
Corte di Cassazione	4.121	4.334	4.673	3.609	4.816	4.684	11.788	11.306	11.295

(a) Pendence rettificate a seguito di comunicazioni dirette degli uffici competenti.

Tav. 5 — Procedimenti di cognizione esauriti con sentenza definitiva, secondo il modo di costituzione delle parti

UFFICI GIUDIZIARI	IN CONTRADDITTORIO			IN CONTEMACIA			TOTALE		
	1967	1968	1969	1967	1968	1969	1967	1968	1969
PRIMO GRADO									
Uffici di conciliazione	8.986	8.833	9.886	19.505	20.171	21.131	28.491	29.004	31.017
Preture	48.580	54.151	54.473	32.387	34.914	35.247	80.967	89.065	89.720
Tribunali	58.369	65.332	68.322	14.592	11.259	8.280	72.961	76.591	76.602
Corti di appello	258	978	311	195	914	57	453	1.892	368
GRADO DI APPELLO									
Preture	151	215	181	17	25	19	168	240	200
Tribunali	6.550	7.343	6.799	345	301	277	6.895	7.644	7.076
Corti di appello	17.570	18.902	20.760	359	347	343	17.929	19.249	21.103

Tav. 6 — Procedimenti di cognizione esauriti senza sentenza, secondo i motivi di esaurimento

UFFICI GIUDIZIARI	CANCELLAZIONE DAL RUOLO (a)			CONCILIAZIONE DELLE PARTI IN UDIENZA O DINNANZI AL CONSULENTE TECNICO			ALTRI MOTIVI			TOTALE		
	1967	1968	1969	1967	1968	1969	1967	1968	1969	1967	1968	1969
PRIMO GRADO												
Uffici di conciliazione (b)	6.208	5.083	5.716	26.705	26.510	27.139	32.913	31.593	32.855
Preture	94.466	100.819	99.873	2.453	2.540	2.331	14.706	15.414	14.385	111.625	118.773	116.589
Tribunali	101.109	94.813	90.095	4.578	4.379	3.538	14.639	13.477	12.884	120.326	112.669	106.517
Corti di appello	514	352	318	1	1	—	14	9	20	529	362	338
GRADO DI APPELLO												
Preture	82	146	83	1	5	2	15	20	23	98	171	108
Tribunali	823	1.105	1.019	13	25	19	263	314	323	1.099	1.444	1.361
Corti di appello	3.113	3.680	3.550	122	115	125	1.012	1.195	1.344	4.247	4.990	5.019

(a) Compresi i procedimenti riuniti ad altro procedimento in fase istruttoria. — (b) I procedimenti cancellati dal ruolo sono compresi negli «altri motivi», non rilevandosi particolarmente tale modo di esaurimento.

Tav. 7 — Procedimenti di esecuzione e cautelari - Provvedimenti in materia speciale

OGGETTO	1967	1968	1969	OGGETTO	1967	1968	1969
PROVVEDIMENTI EMESSI NEI PROCEDIMENTI DI ESECUZIONE E CAUTELARI:							
Decreti di ingiunzione	540.110	581.244	597.852	Dichiarazioni di assenza	80	62	32
Pignoramenti mobiliari	426.942	440.582	429.843	Dichiarazioni di morte presunta	1.016	980	905
Vendite di mobili e frutti pendenti	25.491	29.069	29.627	Dichiarazioni di interdizione	1.366	1.035	1.052
Vendite di immobili	1.329	1.562	1.584	Dichiarazioni di inabilitazione	94	136	119
Sequestri (art. 672 c.p.c.)	14.590	14.125	12.875	Dichiarazioni di paternità naturale	25	32	34
Nuova opera o danno temuto	3.446	2.961	2.778	Dichiarazioni di maternità naturale	10	10	23
PROVVEDIMENTI IN MATERIA DI MATRIMONIO:							
Opposizioni alla celebrazione accolte	1	1	—	Tardive dichiarazioni di nascita	6.758	6.877	6.704
Opposizioni alla trascrizione accolte	18	14	21	Tardive dichiarazioni di morte	697	409	785
Separazioni personali dei coniugi	6.838	7.459	8.636	Legittimazioni di decreto	17	11	16
Matrimoni dichiarati nulli (a)	52	47	37	Adozioni ordinarie	2.001	2.243	1.686
Divorzi deliberati	9	16	13	Affidamenti preadottivi	12	1.380	2.503
Annulamenti di matrimonio deliberati	16	22	21	Adozioni speciali (b)	379	2.910	3.205
In applicazione alla legge concordataria 25-5-1929, n. 847:				Affiliazioni omologate	2.032	1.766	1.873
Matrimoni dichiarati nulli	287	357	395	Tutele aperte	10.201	10.091	9.318
Matrimoni rati e non consumati scolti con dispensa	156	186	261	Emancipazioni	5.128	4.953	4.626
Altri provvedimenti	17	7	8				

(a) Sentenze pronunciate dai Tribunali civili.

(b) In applicazione della legge 5-6-1967, n. 481, comprese le adozioni speciali emesse ai sensi delle norme transitorie della legge stessa (art. 6).

Tav. 8 — Litigiosità — Procedimenti di cognizione esauriti con sentenza definitiva, secondo la materia delle controversie

N. d'ordine (a)	MATERIA DELLE CONTROVERSIE	PRIMO GRADO				GRADO DI APPELLO			
		Totale		Accoglimento		Totale		Accoglimento	
		1968	1969	1968	1969	1968	1969	1968	1969
1 a 33	PERSONE E FAMIGLIA	5.093	5.175	4.536	4.647	484	432	202	208
8 a 13	Matrimonio	2.234	2.221	1.920	1.977	312	267	130	141
15 a 22	Filiazione legittima e illegittima	577	635	508	578	45	38	17	16
29 a 32	Prestazione di alimenti	464	430	355	331	90	97	35	37
1 a 7, 14 } 23 a 28, 33 }	Altri istituti	1.916	1.861	1.753	1.761	37	30	17	14
34 a 48	SUCCESSIONI	702	753	469	492	280	279	107	117
34 a 41	Successione legittima e testamentaria	199	215	107	118	117	120	37	48
42 a 45	Divisione di eredità	418	452	308	325	130	135	58	56
46 a 48	Altri istituti	85	86	54	49	33	24	12	13
49 a 89	PROPRIETÀ	14.221	14.251	9.611	9.621	3.102	3.033	1.252	1.212
49 a 53	Proprietà di beni immobili	6.341	6.343	4.601	4.694	1.444	1.478	597	599
57, 58	Proprietà di beni mobili, frutti pendenti e altri diritti	2.572	2.383	1.333	1.188	330	278	120	103
60 a 64	Fuflensu	116	126	76	49	23	35	14	10
65 a 69	Usufrutto, uso e abitazione	60	51	35	31	12	20	8	8
70 a 75	Servità	1.420	1.313	967	884	586	510	236	210
76 a 84	Comunione e condominio	1.100	1.247	741	817	297	301	129	124
85 a 89	Possesso	2.602	2.767	1.852	1.943	408	404	148	155
86, 89	Altri istituti	10	21	6	15	2	7	—	3
90 a 172	OBBLIGAZIONI	97.081	95.560	78.480	76.920	13.757	13.852	5.694	5.698
90 a 97	Vendita di immobili	1.789	1.769	1.172	1.153	562	643	222	259
98 a 103	Vendita di autoveicoli	129	143	91	98	29	38	7	14
104 a 109	Vendita di mobili, frutti pendenti ed altri diritti	30.548	31.295	25.573	26.145	2.790	2.925	970	998
114 a 121	Locazione di immobili urbani	7.173	6.461	5.664	5.015	1.290	1.041	481	368
122 a 128	Affitto di fondi rustici	1.877	1.762	1.445	1.372	453	458	142	175
129 a 133	Appalto	1.420	1.313	1.035	1.035	503	548	199	210
134 a 137	Trasporto (contratto)	770	652	622	522	135	150	54	62
138, 139	Mandato	144	142	100	102	57	74	17	28
140, 141	Commissione	323	217	261	177	33	19	14	6
143, 144	Mediazione	474	440	284	283	149	170	53	58
147, 148	Comodato	222	186	184	150	39	37	10	12
149 a 151	Mutuo	1.248	1.221	957	939	198	253	69	73
155 a 157	Assicurazione e riassicurazione	1.462	1.501	1.144	1.182	188	227	81	99
164 a 166	Titoli di credito	5.662	5.540	3.821	3.673	687	646	245	206
167 a 169	Gestione di affari, pagamento dell'indebito e arricchimento senza causa	189	238	130	158	61	47	26	21
170 a 172	Risarcimento per fatto illecito	39.929	38.628	33.347	32.161	5.946	5.868	2.861	2.845
146, } 152 a 154 } 155 a 163 }	Altri istituti	3.758	3.960	2.650	2.755	617	706	240	259
173 a 219	LAVORO	37.266	39.118	25.586	26.631	7.042	8.307	2.926	3.540
173 a 180	Lavoro subordinato e autonomo	20.789	20.860	16.256	16.401	3.756	4.111	1.685	1.901
181 a 184	Previdenza e assistenza obbligatoria	15.275	17.144	8.538	9.562	2.861	3.735	1.100	1.456
186 a 202	Controversie agrarie (mezzadria, colonia parziaria, società)	586	427	444	309	198	190	54	76
207 a 210	Società, cooperative e mutue assicuratrici	265	278	158	143	107	133	45	48
185, 203 a } 206, } 211 a 219 }	Altri istituti	348	409	190	216	120	138	42	59
220 a 243	ALTRE MATERIE	13.185	11.833	7.154	6.741	2.468	2.476	874	910
220 a 222	Giurisdizione e competenza	90	77	40	21	46	35	16	14
223 a 226	Procedura	3.466	3.560	1.606	1.658	644	643	245	235
227 a 229	Dellibazione di sentenze straniere	104	70	54	—	—	—	—	—
230 a 233	Istituti concorsuali (fallimento, concordato preventivo, ecc.)	3.232	3.191	2.240	2.169	383	417	136	140
234, 235	Elezioni politiche e amministrative	1.696	150	572	61	167	46	33	6
238 a 241	Imposte e tasse	3.667	3.581	1.975	1.957	948	1.028	315	363
236, 237 } 242, 243 }	Altri istituti	930	1.204	644	821	280	307	128	152
	TOTALE	167.540	166.690	125.836	125.052	27.133	28.379	11.055	11.685

(a) Cfr. Tav. 81 per i singoli numeri d'ordine.

Tav. 9 — Protesti secondo la specie dei titoli di credito e la qualità dei protestati

Ammontare in milioni di lire

ANNI	PAGHERÒ CAMBIARI E TRATTE ACCETTATE		TRATTE NON ACCETTATE		ASSEGNI BANCARI		TOTALE					
	N	Ammontare	N	Ammontare	N	Ammontare	N	Ammontare				
	INDIVIDUI											
1967	8.712.791	404.757	5.343.369	405.778	121.933	53.270	14.178.093	863.805				
1968	9.577.114	482.414	5.901.242	471.952	132.965	63.546	15.611.321	1.017.912				
1969	9.519.098	513.540	5.971.105	521.446	132.824	68.830	15.623.027	1.103.816				
	SOCIETÀ											
1967	216.000	47.595	528.379	81.087	8.483	5.903	752.871	134.585				
1968	269.799	59.252	595.330	98.945	9.418	5.875	873.547	164.072				
1969	254.176	62.811	582.275	106.755	8.365	7.027	844.816	176.593				
	TOTALE											
1967	8.928.800	452.352	5.871.748	486.865	130.416	59.173	14.930.964	998.390				
1968	9.846.913	541.666	6.496.572	570.897	141.383	69.421	16.484.868	1.181.984				
1969	9.773.274	576.351	6.553.380	628.201	141.189	75.857	16.467.843	1.280.409				
	TAV. 10 — Protesti secondo il taglio e la specie dei titoli di credito											
	Ammontare in milioni di lire											
TAGLI DEI TITOLI	PAGHERÒ CAMBIARI E TRATTE ACCETTATE				TRATTE NON ACCETTATE				ASSEGNI BANCARI			
	1968		1969		1968		1969		1968		1969	
	N	Ammontare	N	Ammontare	N	Ammontare	N	Ammontare	N	Ammontare	N	Ammontare
Finè a 5.000 lire	979.035	4.619	823.416	3.906	156.531	687	130.643	571	210	—	200	—
5.000—10.000 "	2.735.377	24.460	2.612.253	23.665	419.094	3.563	397.358	3.389	859	6	792	6
10.000—20.000 "	1.899.778	31.989	1.936.670	32.697	944.046	14.987	883.597	14.004	2.490	43	2.316	39
20.000—30.000 "	1.084.110	29.162	1.101.932	29.678	936.834	23.996	908.754	23.262	3.462	94	3.075	84
30.000—40.000 "	493.370	18.425	506.442	18.915	708.677	25.150	704.388	25.213	3.093	114	2.842	103
40.000—50.000 "	710.876	34.733	738.213	36.210	643.725	29.849	643.178	29.816	5.212	252	4.831	237
50.000—100.000 "	1.002.142	82.808	1.038.414	86.478	1.337.245	99.287	1.382.530	102.514	18.710	1.544	17.488	1.450
100.000—500.000 "	843.047	205.803	906.789	222.717	1.232.240	258.271	1.360.356	288.863	72.586	19.750	71.776	19.912
Oltre 500.000 "	99.178	109.667	109.144	122.085	118.180	115.107	142.576	140.569	34.761	47.618	37.869	54.026
TOTALE	9.846.913	541.666	9.773.274	576.351	6.496.572	570.897	6.553.380	628.201	141.383	69.421	141.189	75.857

Tav. II — Amministrazioni controllate e concordati preventivi proposti

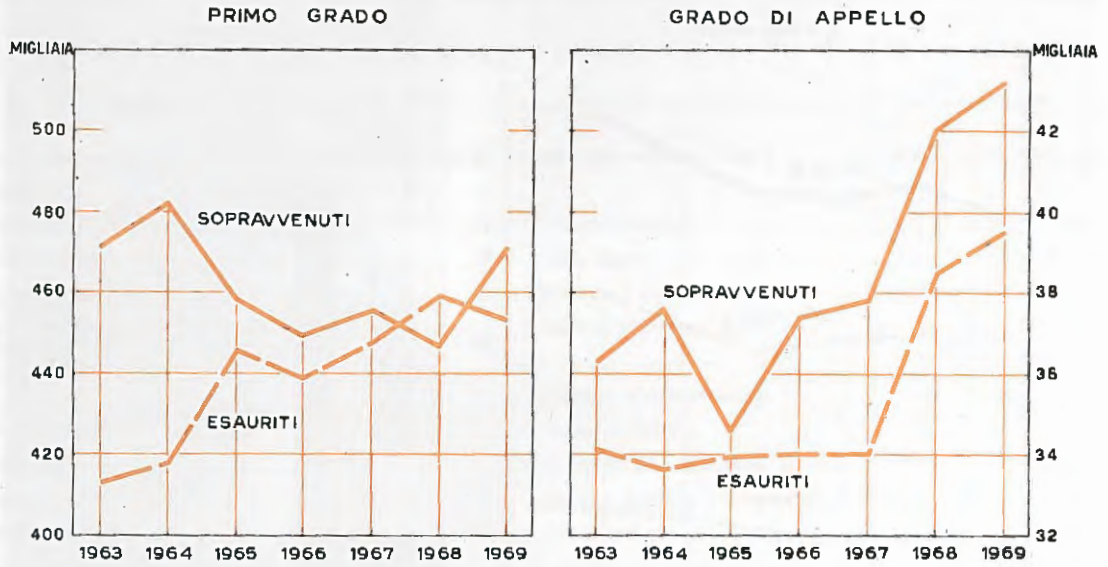
ANNI	AMMINISTRAZIONI CONTROLLATE						CONCORDATI PREVENTIVI PROPOSTI					
	Numero			Ammontare provvisorio (milioni di lire)			Numero			Ammontare provvisorio (milioni di lire)		
	Ditte individuali (a)	Società regolari		Totale	Attivo	Passivo	Ditte individuali (a)	Società regolari		Totale	Attivo	Passivo
Totale		per azioni	Totale					per azioni				
INDUSTRIA												
1967	7	33	16	40	69.568	66.535	35	67	31	102	56.282	65.617
1968	17	38	17	55	55.977	52.456	24	52	29	76	59.317	66.356
1969	9	25	14	34	30.486	28.593	38	47	19	85	49.607	54.240
COMMERCIO E SERVIZI VARI												
1967	4	2	1	6	9.210	7.796	29	17	7	46	15.753	17.792
1968	8	6	1	14	1.764	1.790	31	17	3	48	10.193	13.802
1969	3	2	—	5	2.458	2.303	37	4	—	41	4.092	5.076
ALTRE ATTIVITÀ												
1967	—	1	—	1	229	229	2	2	1	4	932	975
1968	1	1	—	2	294	305	—	3	2	3	234	355
1969	2	1	1	3	3.038	2.318	1	3	2	4	325	808
TOTALE												
1967	11	36	17	47	79.007	74.560	66	86	39	152	72.967	84.384
1968	26	45	18	71	58.035	54.551	55	72	34	127	69.744	80.513
1969	14	28	15	42	35.982	33.214	76	54	21	130	54.024	60.124

(a) Compresa le società di fatto.

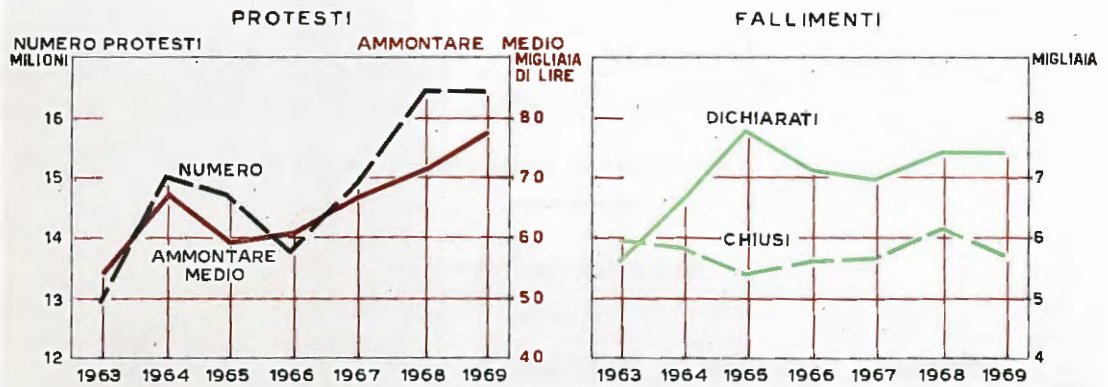
Tav. 12 — Fallimenti dichiarati, secondo la qualità e l'attività economica dei falliti

ANNI	DITTE INDIVIDUALI	SOCIETÀ DI FATTO	SOCIETÀ REGOLARI							TOTALE GENERALE
			in nome collettivo	a responsabilità limitata	per azioni	in accomandita (semplice e per azioni)	cooperative	mutue assicuratrici	Totale	
INDUSTRIA										
1967	1.338	363	83	385	183	75	14	—	740	2.441
1968	1.276	392	83	402	146	96	12	—	739	2.407
1969	1.338	365	106	370	147	93	8	—	724	2.427
COMMERCIO E SERVIZI VARI										
1967	3.121	785	28	278	46	32	5	—	389	4.295
1968	3.426	873	39	324	46	46	17	—	472	4.771
1969	3.328	874	52	363	67	57	7	—	546	4.748
ALTRE ATTIVITÀ										
1967	148	36	5	27	11	7	2	—	52	236
1968	158	37	4	41	18	7	1	—	71	266
1969	119	50	4	54	18	7	2	—	85	254
TOTALE										
1967	4.607	1.184	116	690	240	114	21	—	1.181	6.972
1968	4.860	1.302	126	767	210	149	30	—	1.282	7.441
1969	4.785	1.289	162	787	232	157	17	—	1.355	7.429

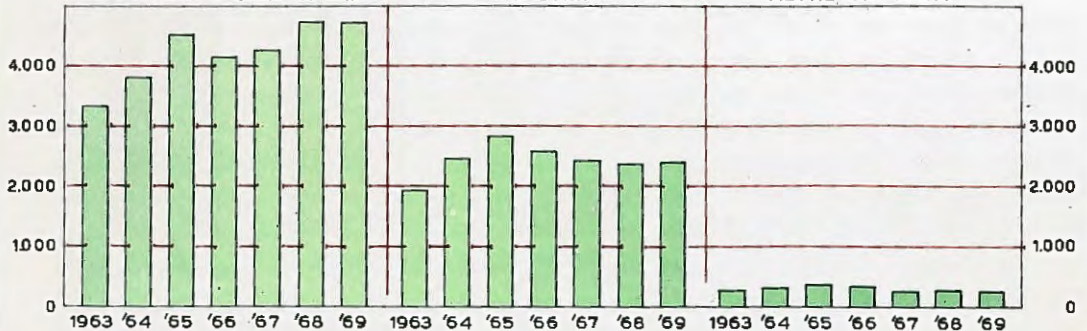
PROCEDIMENTI CIVILI DI COGNIZIONE





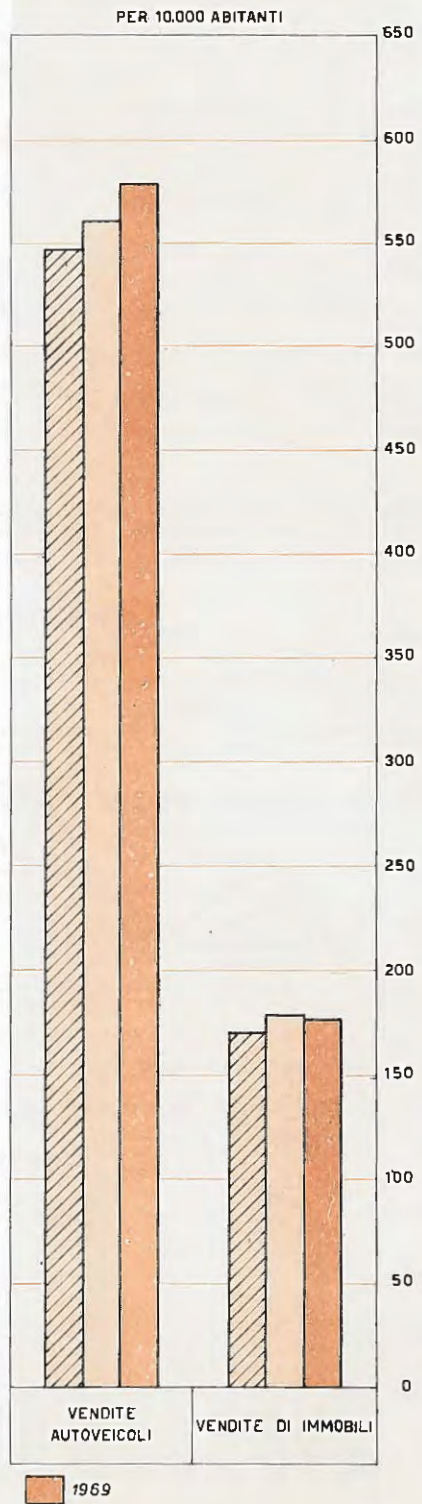
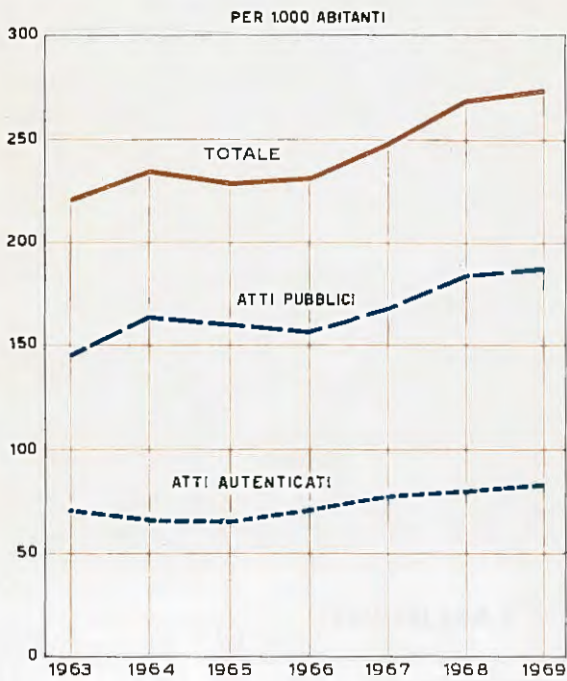
PROTESTI E FALLIMENTI



FALLIMENTI DICHIARATI SECONDO L'ATTIVITA' ECONOMICA DEL FALLITO



ATTI NOTARILI E CONVENZIONI DI PARTICOLARE INTERESSE



Tav. 13 — Fallimenti dichiarati, secondo rami e classi di attività economica

RAMI E CLASSI DI ATTIVITÀ	1907	1908	1909	RAMI E CLASSI DI ATTIVITÀ	1907	1908	1909
INDUSTRIE	2.441	2.407	2.427	COMMERCIO E SERVIZI VARI	4.295	4.771	4.748
Estrattive	55	50	44	Generi alimentari	1.064	1.186	1.236
Manifatturiere	1.621	1.668	1.533	Altri generi	2.219	2.427	2.448
alimentari e affini	118	115	120	Alberghi e pubblici esercizi	552	656	599
delle pelli e del cuoio	21	20	39	Attività ausiliarie e servizi vari	360	502	463
tessili, del vestiario, abbigliamento, arredamento e affini	292	341	321	TRASPORTI E COMUNICAZIONI	228	249	234
del legno	272	318	287	Trasporti terrestri	181	193	180
della carta e cartotecnica, poligrafiche ed editoriali	69	66	64	Trasporti per via d'acqua ed aerea	9	19	6
metallurgiche e meccaniche	293	293	222	Attività ausiliarie dei trasporti	38	36	48
chimiche e affini	128	133	148	Comunicazioni	—	1	—
manifatturiere varie	428	392	325	CREDITO, ASSICURAZIONE E GESTIONI FINANZIARIE	8	17	20
Delle costruzioni e della installazione di impianti	652	574	695	TOTALE	6.972	7.444	7.429
Produzione e distribuzione di energia elettrica e di gas; distribuzione di acqua	31	25	30				
Altre industrie	52	90	125				

Tav. 14 — Fallimenti chiusi, secondo classi di valore dell'attivo e del passivo (a)

Ammontare in milioni di lire

CLASSI DI VALORE DELL'ATTIVO	CLASSI DI VALORE DEL PASSIVO - Milioni di lire														TOTALE			
	Fino a 1		1 - 5		5 - 10		10 - 20		20 - 30		30 - 40		40 - 50				Oltre 50	
	N	ammontare	N	ammontare	N	ammontare	N	ammontare	N	ammontare	N	ammontare	N	ammontare	N	ammontare		
Nulla	91	44,7	160	416,3	65	435,1	31	405,7	7	157,9	7	232,0	3	131,9	6	481,3	370	2.304,9
Fino a 1	348	186,4	1.153	3.172,1	495	3.419,9	234	3.235,4	67	1.624,6	24	824,9	15	658,4	15	1.824,7	2.353	14.946,4
1 - 5	22	17,6	383	1.269,0	475	3.495,3	427	5.954,0	166	4.049,9	74	2.531,9	35	1.587,7	60	6.510,2	1.642	25.415,6
5 - 10	—	—	6	26,6	64	513,2	173	2.572,2	116	2.854,1	62	2.125,8	31	1.356,9	66	5.859,3	518	15.308,1
10 - 20	—	—	—	—	4	33,2	59	860,4	59	1.473,6	70	2.417,9	54	2.437,3	129	11.849,1	375	19.071,5
20 - 30	—	—	—	—	—	—	4	74,7	15	361,1	14	479,6	26	1.177,3	88	8.195,5	147	10.288,4
30 - 40	—	—	—	—	—	—	—	—	—	—	1	38,0	10	454,0	71	6.914,6	82	7.407,4
40 - 50	—	—	—	—	—	—	—	—	—	—	—	—	4	178,0	52	6.638,4	56	6.816,4
Oltre 50	—	—	—	—	—	—	—	—	—	—	—	—	1	44,6	164	47.968,5	165	48.013,1
TOTALE	461	248,7	1.704	4.884,0	1.103	7.896,7	928	13.102,4	430	10.521,2	252	8.650,3	179	8.026,9	651	96.241,6	5.706	149.571,0

(a) Esclusi i fallimenti revocati e quelli chiusi per mancanza di massa passiva.

Tav. 15 — Fallimenti chiusi, secondo l'anno di dichiarazione e il modo di chiusura

Ammontare in milioni di lire

ANNI DI DICHIARAZIONE	PAGAMENTO INTEGRALE		CONCORDATO		LIQUIDAZIONE E RIPARTIZIONE DELL'ATTIVO		INSUFFICIENZA O MANCANZA DI ATTIVO		TOTALE		REVOCA E MANCANZA DI MASSA PASSIVA		
	N	Ammontare		N	Ammontare		N	Ammontare		N		Ammontare	
		attivo	passivo		attivo	passivo		attivo	passivo			attivo	passivo

FALLIMENTI CHIUSI NEL 1967

1961 e prec.	52	577,8	485,7	57	880,5	1.552,2	741	9.328,4	42.003,7	273	68,4	1.879,4	1.123	10.855,1	45.921,0	21
1962	10	115,9	91,7	25	341,6	751,2	237	1.603,3	7.816,6	51	12,6	434,1	323	2.073,4	9.093,6	8
1963	13	120,4	104,1	33	6.106,6	9.050,0	302	2.700,3	11.992,6	61	12,9	340,7	409	8.940,2	21.487,4	14
1964	21	172,6	144,4	63	1.613,8	3.516,6	546	3.461,2	15.729,7	145	27,5	1.181,8	775	5.275,1	20.572,5	13
1965	47	829,4	770,3	139	2.359,9	5.049,7	816	3.768,0	16.343,2	267	35,9	1.808,5	1.269	6.993,2	23.971,7	49
1966	87	570,5	509,0	136	2.158,2	4.808,0	668	1.901,1	9.429,1	483	46,7	2.810,7	1.374	4.676,5	17.556,8	165
1967	28	130,5	114,9	17	83,0	179,1	105	306,6	1.683,4	228	12,3	978,6	378	532,4	2.956,0	145
TOTALE	298	2.817,1	2.228,1	470	13.543,6	24.906,9	3.415	23.068,3	104.998,3	1.308	216,3	9.433,8	5.651	39.345,9	141.539,0	415

FALLIMENTI CHIUSI NEL 1968

1961 e prec.	43	463,8	389,4	50	834,8	1.674,1	668	8.677,2	29.551,3	211	68,6	1.349,6	972	10.044,4	32.964,4	20
1962	10	88,0	74,9	14	179,5	321,8	201	1.999,1	7.272,4	48	8,7	178,3	273	2.275,3	7.647,4	4
1963	11	36,3	31,7	29	364,6	1.053,7	257	2.649,0	11.679,8	72	19,2	467,3	369	3.069,1	13.232,5	8
1964	14	290,2	272,0	43	2.694,5	5.923,5	450	5.377,7	21.082,3	90	15,5	849,7	597	8.377,9	28.127,5	20
1965	25	2.252,1	2.173,4	56	1.539,5	3.385,9	654	4.895,6	21.128,2	179	30,3	1.630,1	914	8.717,5	28.317,6	22
1966	32	369,1	333,0	131	1.556,2	3.237,9	774	4.750,4	17.988,7	258	39,3	4.052,9	1.195	6.715,0	25.612,5	49
1967	60	137,8	116,2	152	952,2	2.275,0	743	2.058,4	11.905,7	514	53,5	2.679,4	1.469	3.201,9	16.976,3	237
1968	31	60,9	50,5	29	232,6	561,9	135	323,4	1.471,4	182	14,3	1.106,9	377	631,2	3.190,7	126
TOTALE	226	3.698,2	3.441,1	504	8.353,9	18.433,8	3.882	30.730,8	122.079,8	1.304	249,4	12.314,2	6.166	43.032,3	156.268,9	486

FALLIMENTI CHIUSI NEL 1969

1961 e prec.	39	870,7	694,4	37	1.257,4	1.691,2	429	6.084,3	23.138,8	123	23,0	315,0	622	8.235,4	26.039,4	5
1962	5	29,2	25,8	14	252,6	485,0	113	1.596,8	5.226,0	31	9,3	830,3	163	1.887,9	6.587,1	6
1963	7	482,2	465,4	8	298,8	747,2	160	2.089,3	7.720,6	31	7,5	212,1	206	2.877,8	9.145,3	3
1964	18	48,9	35,8	28	724,8	1.015,2	280	3.104,3	13.035,2	62	16,1	343,7	380	3.888,7	14.629,9	4
1965	15	349,0	318,7	56	1.677,3	3.144,7	458	4.939,8	19.677,6	187	18,7	973,6	636	6.984,8	24.112,6	9
1966	17	320,9	283,2	73	1.650,5	3.252,7	567	3.969,5	16.803,3	167	37,4	1.709,5	824	5.978,3	22.048,7	17
1967	29	165,6	140,1	122	3.029,3	5.821,0	663	3.291,3	14.621,0	245	42,6	1.716,9	1.059	6.528,8	22.299,0	43
1968	56	439,9	400,6	143	2.055,5	4.282,0	748	2.385,5	12.777,6	461	56,3	2.451,9	1.408	4.937,2	19.912,1	144
1969	37	138,7	123,2	31	908,4	1.765,5	126	327,3	1.717,3	216	15,5	1.191,7	410	1.389,9	4.797,7	135
TOTALE	298	3.639,7	3.488,2	512	11.854,6	22.204,5	3.544	27.788,1	114.717,4	1.448	226,4	10.164,7	5.708	42.708,8	149.571,8	366

Tav. 16 — Atti notarili e convenzioni in essi contenute

A T T I	1967	1968	1969	CONVENZIONI	1967	1968	1969
	Atti pubblici	9.107.207	10.073.115		10.338.745	In atti pubblici	9.309.691
Atti autenticati	4.270.666	4.446.156	4.609.833	In atti autenticati	4.313.443	4.495.969	4.662.321
TOTALE	13.377.873	14.518.271	14.948.578	TOTALE	13.623.134	14.773.343	15.193.899

Tav. 17 — Principali convenzioni contenute negli atti notarili

CONVENZIONI	1967	1968	1969	CONVENZIONI	1967	1968	1969
Costituzioni di persone giuridiche	1.408	1.703	1.691	Costituzioni di rendita	1.939	2.231	2.185
Convenzioni matrimoniali	4.499	4.466	4.335	Affrancazioni di rendite, canoni, censu, livelli, ecc.	3.534	3.511	3.721
Riconoscimenti di figli	560	534	500	Fideljussioni	7.552	8.329	8.119
Testamenti	36.425	34.924	34.375	Anticresi	30	21	20
Sucessioni	63.762	63.009	57.968	Transazioni	1.030	1.238	1.105
Donazioni	64.701	65.054	63.082	Cessioni di crediti o di altri diritti	40.225	38.011	35.311
Enfiteusi	215	260	309	Società (costituzioni, modificazioni, ecc.)	39.907	40.253	45.533
Costituzioni di servitù	52.794	57.598	72.905	Associazioni in partecipazione	563	365	373
Comunioni di beni	14.181	15.916	16.789	Costituzioni di pegno	367	292	206
Vendite di mobili e frutti pendenti	16.917	18.713	18.352	Ipotecche volontarie	138.922	119.857	80.859
Vendite di autoveicoli	2.934.499	3.016.399	3.137.875	Processi verbali di inventario	5.524	5.739	4.979
Vendite di immobili	915.865	965.105	962.875	Processi verbali di divisione e di vendita volontaria e giudiziaria	731	624	756
Permute	12.076	13.363	13.124	Atti di notorietà	48.118	42.949	38.246
Locazioni	3.257	3.610	3.370	Processi verbali di appositione e rimozione di sigilli	530	307	290
Contratti agrari	226	131	183	Protesti	7.741.446	8.634.088	8.894.012
Appalti	2.522	3.225	3.017	Altre convenzioni	530.254	584.001	630.582
Mandati e procure	831.759	905.018	936.369	TOTALE	13.623.134	14.773.343	15.193.899
Depositi	7.262	6.367	6.120				
Comodati	649	627	649				
Mutui	98.285	115.505	113.714				

Tav. 18 — Reati denunciati per i quali l'Autorità giudiziaria ha iniziato l'azione penale
Anni dal 1929 al 1939 e dal 1950 al 1969

Tav. 19 — Condannati in totale e per alcune specie di delitti
Anni dal 1921 al 1930 e dal 1950 al 1969

ANNI	DELITTI								CONTRAVVENZIONI	
	N.	per 100.000 abitanti	Di cui						N.	per 100.000 abitanti
			Omicidi volontari, preterintenzionali e infanticidi		Furti		Rapine, estorsioni, sequestri di persona			
			N.	per 100.000 abitanti	N.	per 100.000 abitanti	N.	per 100.000 abitanti		
1929	587.940	1.427,0	2.109	5,1	190.097	461,4	2.595	6,3	534.006	1.296,1
1930	584.422	1.405,0	2.127	5,1	194.704	468,1	2.487	6,0	576.088	1.395,0
1931	561.131	1.339,6	2.260	5,4	205.781	491,3	2.623	6,3	608.451	1.452,6
1932	616.267	1.460,6	2.204	5,2	226.651	537,2	2.352	5,6	633.737	1.502,0
1933	534.041	1.255,8	2.010	4,7	212.010	498,5	1.949	4,6	706.288	1.660,8
1934	536.950	1.252,5	1.980	4,6	208.061	485,3	2.077	4,8	731.648	1.706,7
1935	539.382	1.248,7	1.823	4,2	227.361	526,4	1.891	4,4	703.932	1.629,7
1936	548.752	1.261,2	1.779	4,1	241.630	555,3	1.632	3,8	729.653	1.877,0
1937	623.240	1.421,9	1.721	3,9	281.678	642,6	1.937	4,4	818.154	1.866,5
1938	552.558	1.249,6	1.643	3,7	250.749	567,1	1.784	4,0	758.412	1.715,1
1939	514.487	1.150,1	1.427	3,2	230.890	516,1	1.665	3,7	840.509	1.878,9
1950	710.056	1.501,3	2.391	5,1	281.244	594,7	3.593	7,6	610.876	1.291,6
1951	705.306	1.483,6	2.380	5,0	271.589	571,3	3.753	7,9	679.015	1.428,3
1952	721.125	1.508,9	2.135	4,5	250.902	525,0	3.281	6,9	808.759	1.692,2
1953	715.569	1.487,0	1.773	3,7	230.909	479,9	2.595	5,4	713.039	1.481,8
1954	804.172	1.658,9	1.785	3,7	252.494	520,9	2.766	5,7	913.951	1.885,3
1955	708.830	1.452,8	1.935	4,0	232.414	476,4	3.042	6,2	820.984	1.682,7
1956	735.454	1.499,3	1.918	3,9	259.809	529,7	3.017	6,2	872.238	1.775,2
1957	760.999	1.543,3	1.748	3,5	274.240	556,1	2.752	5,6	1.114.206	2.259,5
1958	761.481	1.534,0	1.701	3,4	274.895	553,8	2.984	6,0	1.081.226	2.178,1
1959	850.467	1.700,2	1.679	3,4	288.413	576,6	2.876	5,7	1.029.784	2.059,6
1960	820.222	1.628,3	1.614	3,2	304.891	605,3	3.018	6,0	847.802	1.683,1
1961	863.570	1.703,5	1.610	3,2	314.614	620,6	3.293	6,5	886.197	1.748,1
1962	858.821	1.677,7	1.539	3,0	327.110	639,0	3.020	5,9	960.009	1.875,4
1963	869.467	1.678,3	1.418	2,7	354.107	683,4	2.850	5,5	1.048.507	2.023,5
1964	903.415	1.722,7	1.422	2,7	372.313	709,9	3.058	5,8	1.201.061	2.290,2
1965	889.337	1.680,2	1.355	2,6	360.245	680,6	2.866	5,4	1.589.816	3.003,6
1966	935.014	1.753,4	1.246	2,3	394.651	740,1	2.838	5,3	1.742.385	3.267,4
1967	992.537	1.849,8	1.359	2,5	418.327	779,6	2.934	5,5	1.509.336	2.813,0
1968	889.476	1.649,0	1.268	2,4	404.170	749,3	3.035	5,6	1.369.793	2.539,5
1969	909.544	1.675,0	1.176	2,2	452.903	834,1	3.015	5,6	1.400.698	2.579,5

ANNI	TOTALE		Omicidio volontario	Lesioni personali	Ingiurie e diffamazioni	Contro la famiglia, la moralità e il buon costume	Furti	Rapine, estorsioni, sequestri di persona, ecc.	Truffe e altre frodi
	N.	per 100.000 ab.							
1921	114.873	368,0	1.039	23.754	4.872	2.234	40.115	1.198	2.766
1922	127.989	407,6	1.437	28.554	5.236	2.538	41.502	1.396	3.512
1923	134.756	426,6	1.453	28.942	5.680	3.532	40.133	1.477	4.919
1924	127.339	400,6	1.509	27.968	5.519	3.111	38.348	1.249	4.573
1925	120.018	375,3	1.409	25.839	4.296	3.537	35.321	1.476	5.009
1926	126.885	394,3	1.397	24.650	4.660	3.723	40.422	1.371	5.074
1927	138.539	427,9	1.169	25.171	5.206	3.931	44.467	1.194	4.657
1928	144.714	444,2	1.305	25.723	5.632	4.234	45.563	1.295	4.815
1929	131.774	402,0	895	23.129	4.544	3.931	42.645	837	4.693
1930	128.565	389,9	959	20.393	3.454	5.133	36.421	982	5.834
1950	140.048	296,1	540	18.014	3.153	6.491	51.200	1.549	5.510
1951	128.229	269,7	510	14.836	3.267	6.262	44.371	944	5.306
1952	118.060	247,0	1.271	13.286	2.994	6.434	36.679	1.670	4.809
1953	102.370	212,7	1.219	11.986	2.178	5.777	32.151	2.192	4.211
1954	91.018	187,8	1.088	6.641	1.969	6.440	27.168	1.484	3.513
1955	91.055	186,6	791	8.912	2.252	6.162	22.176	1.037	3.497
1956	76.772	156,5	497	8.153	1.855	4.635	16.842	788	2.743
1957	80.776	163,8	500	8.136	1.831	4.673	18.076	816	2.588
1958	75.779	152,7	470	8.059	1.554	4.653	17.700	802	2.657
1959	68.535	137,0	544	7.047	1.181	4.400	17.540	966	2.487
1960	130.928	259,9
1961	120.259	237,2	636	11.148	2.318	3.935	20.550	1.096	10.395
1962	114.261	223,2	542	10.731	2.234	7.289	17.092	1.082	10.319
1963	75.367	145,4	545	3.175	926	6.254	15.909	1.120	7.357
1964	95.875	182,8	587	4.214	1.621	6.863	18.032	1.207	7.756
1965	102.196	193,1	524	4.633	1.712	6.894	18.996	1.195	8.427
1966	87.742	164,5	566	3.235	1.279	6.791	17.244	1.366	8.081
1967	94.323	175,8	488	3.363	1.513	7.726	17.466	1.319	8.771
1968	94.865	175,9	196	2.880	893	5.129	12.980	707	2.834
1969	87.378	160,9	216	1.993	786	4.446	11.699	677	2.607

(*) Cfr. « Avvertenze » nn. 4 e 5.

**Tav. 20 — Istituti di prevenzione e di pena
Movimento dei detenuti negli istituti di prevenzione e di pena
Anni dal 1929 al 1938 e dal 1950 al 1969**

ANNI	STABILIMENTI DI CUSTODIA PREVENTIVA						STABILIMENTI DI PENA					
	Entrati dallo stato di libertà		Usciti in libertà		Presenti a fine anno		Entrati per prima assegnazione*		Usciti in libertà		Presenti a fine anno	
	MF	F	MF	F	MF	F	MF	F	MF	F	MF	F
1929	249.644	33.852	227.801	32.165	44.002	3.192	4.049	282	3.701	208	15.025	674
1930	233.305	29.636	223.235	27.945	36.679	2.698	3.887	245	4.833	344	13.769	555
1931	253.172	30.770	234.034	28.822	38.389	3.059	5.147	321	3.246	172	14.773	681
1932	287.441	32.956	275.996	31.579	29.305	2.212	4.913	334	8.632	624	9.849	371
1933	260.152	32.175	245.188	31.001	36.843	3.114	5.841	290	2.711	120	12.557	535
1934	296.416	37.229	298.856	37.476	30.109	2.863	4.391	236	4.665	288	11.939	504
1935	259.721	32.538	250.512	32.002	39.527	3.444	3.614	170	2.390	111	12.360	597
1936	249.461	31.013	240.308	29.796	43.005	4.143	2.971	194	2.224	114	13.169	764
1937	211.131	28.810	210.798	28.668	37.997	3.740	2.776	181	4.777	271	11.663	769
1938	327.036	45.062	320.953	44.351	43.829	4.571	3.390	185	2.719	144	13.741	981
1950	129.243	16.834	129.816	16.310	32.512	2.105	3.333	61	4.161	145	15.136	596
1951	132.348	17.421	125.636	16.985	32.531	2.254	2.549	47	2.437	106	14.597	592
1952	116.854	15.297	113.441	14.843	30.794	2.163	2.312	78	2.094	79	14.195	572
1953	107.343	14.894	115.866	15.824	17.259	1.100	2.132	54	4.357	186	11.489	451
1954	97.704	12.752	87.735	12.049	21.703	1.568	2.695	66	2.849	66	10.686	397
1955	88.702	11.263	84.457	11.076	21.021	1.499	1.812	27	2.106	45	11.330	421
1956	78.863	9.622	69.581	8.814	22.516	1.644	2.049	21	2.746	53	10.939	456
1957	78.181	8.906	68.746	8.300	24.017	1.769	1.757	11	1.704	52	10.693	425
1958	76.470	8.638	69.471	8.106	24.629	1.836	1.596	17	1.509	41	11.067	448
1959	63.487	7.624	64.641	8.006	20.001	1.306	10.351	240	2.046	77	10.317	405
1960	60.636	6.865	55.735	6.590	21.884	1.428	11.574	258	1.355	47	10.452	332
1961	57.857	6.461	56.129	6.415	22.065	1.451	11.759	310	1.604	40	9.846	393
1962	60.294	6.798	59.328	6.773	22.660	1.405	11.713	244	1.381	39	9.727	389
1963	47.266	4.533	47.869	4.744	20.000	1.164	10.550	188	1.875	44	8.951	347
1964	55.139	5.140	50.377	4.933	22.697	1.279	12.374	221	1.593	45	9.174	337
1965	56.396	5.185	54.672	5.128	24.053	1.334	12.450	255	1.425	34	9.266	347
1966	47.457	4.407	54.746	4.927	15.201	790	11.375	227	2.836	93	7.217	267
1967	47.759	4.420	43.147	4.129	18.642	1.028	11.251	147	961	40	7.593	251
1968	49.664	4.385	47.346	4.322	20.547	1.093	12.507	223	1.105	54	7.981	245
1969	51.109	4.481	50.793	4.570	22.106	1.163	14.660	196	1.307	57	8.336	234

* Dal 1959 sono compresi anche gli entrati per trasferimento, transito, licenza, ecc.

Tav. 21 — Movimento dei procedimenti

UFFICI GIUDIZIARI	SOPRAVENNUTI			ESAGURITI			PENDENTI A FINE ANNO		
	1967	1968	1969	1967	1968	1969	1967	1968	1969
ISTUTTORIA DI PRIMO GRADO									
Istruttoria	2.626.862	2.024.135	1.920.149	2.578.367	2.131.496	1.918.578	832.265	660.931	662.502
Giudizio	341.963	316.736	316.736	299.301	306.019	306.019	106.635	106.635	117.352
Procure	802.962	824.996	955.824	798.743	824.225	938.698	97.483	98.254	115.380
Uffici di Istruzione e Sez. istruttorie	477.164	530.540	608.554	481.661	525.825	618.237	32.557	37.242	77.559
Tribunali	101.459	101.377	90.255	98.910	101.032	103.809	96.271	96.616	83.062
Corti di assise	1.189	1.356	1.192	1.242	1.220	1.270	790	926	848
GRADO DI APPELLO E DI CASSAZIONE									
Tribunali	32.080	45.705	47.961	30.728	38.564	44.039	14.719	21.860	25.782
Corti di appello	23.442	28.334	27.643	25.492	28.111	26.209	23.279	23.502	24.936
Corti di assise di appello	928	1.007	1.053	1.033	1.124	1.125	1.091	974	902
Corte di cassazione	17.706	27.860	33.775	39.105	25.413	31.176	13.633	16.080	18.679

Tav. 22 — Procedimenti esauriti dalla Corte di Cassazione

ANNI	PROCEDIMENTI ORDINARI							PROCEDIMENTI SPECIALI					TOTALE GENERALE		
	Ricorsi contro sentenze di							In merito a							
	pre-tori	giu-diciali istrut-tori	tri-bu-nali	corti di assise	se-zioni istrut-torie	corti di ap-pello	corti di assise di ap-pello	Totale	con-flitti	ri-mes-sioni	ricorsi straor-dinari	revi-sioni		altri ricorsi	Totale
1967	5.800	43	17.448	19	24	13.312	351	26.997	186	224	3	101	1.594	2.108	39.105
1968	3.956	91	8.487	15	30	9.783	306	22.668	261	172	11	118	2.183	2.745	25.413
1969	4.067	79	13.412	5	30	10.373	451	28.417	235	193	6	107	2.218	2.759	31.176

Tav. 23 — Provvedimenti vari emessi dall'Autorità giudiziaria

ANNI	LIBERA-ZIONI GONDI-ZIONALI	DOMANDE DI GRAZIA			ESTRADIZIONI		
		Presen-tate	Concesse		All'Italia	Dall'Italia	
			a maschi	a femmine			Totale
1967	134	8.452	638	115	753	66	45
1968	163	14.137	1.305	220	1.525	102	62
1969	99	19.227	1.077	187	1.264	93	35

Tav. 29 — Movimento dei detenuti, internati e ricoverati per tipo di stabilimento (a)

Table with columns: TIPO DEGLI STABILIMENTI E DEGLI ISTITUTI PER MINORI, ENTRATI DALLLO STATO DI LIBERTA' (c), USCITI IN LIBERTA', PRESENTI AL 31 DICEMBRE. Rows include various types of establishments like preventive custody, ordinary penalties, etc.

(a) Non sono considerati i detenuti, ricoverati e internati entrati o usciti per motivi diversi da quelli indicati nella presente tavola; tra i presenti, sono esclusi coloro che si trovano in ospedali esterni, in licenza o comunque assenti per altri motivi. (b) I motivi di entrata negli istituti di osservazione sono: 1) abbandono; 2) fermo per misure di sicurezza; 3) attesa di provvedimenti giudiziari; 4) attesa d'internamento in una casa di rieducazione. (c) Sono considerati i condannati, gli individui in attesa di provvedimenti giudiziari o di internamento e i fermati per abbandono o per misure di sicurezza, cioè tutti coloro che dallo stato di libertà passano ad un qualsiasi regime carcerario; sono esclusi, pertanto, gli entrati per prima assegnazione, cioè coloro che, già detenuti, vengono assegnati per la prima volta ad uno stabilimento di pena.

Tav. 30 — Detenuti e internati presenti al 31 dicembre secondo la posizione giuridica e il tipo di stabilimento (a)

Table with columns: POSIZIONE GIURIDICA, MASCHI, FEMMINE, MASCHI E FEMMINE. Rows include STABILIMENTI DI CUSTODIA PREVENTIVA, STABILIMENTI DI PENA ORDINARI E SPECIALI, and STABILIMENTI PER MISURE DI SICUREZZA.

(a) Escluse le case di rieducazione o gli istituti di osservazione, in cui erano ricoverati 2.008 minorenni (Cfr. Tav. 31). (b) Condannati in attesa di assegnazione, appellanti, ricorrenti.

Tav. 31 — Minorenni detenuti, internati e ricoverati, presenti al 31 dicembre, secondo la posizione giuridica

Table with columns: POSIZIONE GIURIDICA, MASCHI, FEMMINE, MASCHI E FEMMINE. Rows include categories like A disposizione dell'Autorità giudiziaria o di altra Autorità, Condannati all'arresto, etc.

Tav. 32 — Giornate di presenza, disciplina e altre notizie per tipo di stabilimento

Table with columns: OGGETTO, STABILIMENTI (Custodia preventiva, Pena ordinari, Pena speciali, Misure di sicurezza), ANNO 1967, ANNO 1968, ANNO 1969. Rows include GIORNATE DI PRESENZA, DISCIPLINA, CONDIZIONI IGIENICO-SANITARIE, etc.

PARTE II
MATERIA CIVILE

STATISTICA PROCESSUALE CIVILE E GIURIDICO-AMMINISTRATIVA (*)

CAP. I — PROCEDIMENTI DI COGNIZIONE

Tav. 33 — Movimento dei procedimenti di cognizione in complesso (a)

DISTRETTI DI CORTE DI APPELLO	PRIMO GRADO						GRADO DI APPELLO					
	A carico		Esauriti			Pen- denti alla fine del- l'anno	A carico		Esauriti			Pen- denti alla fine del- l'anno
	pendenti all'inizio dell'anno	soprav- venuti	con sen- tenza	senza sen- tenza	Totale		pendenti all'inizio dell'anno	soprav- venuti	con sen- tenza	senza sen- tenza	Totale	
Torino	56.581	38.641	16.758	22.408	39.166	56.056	2.566	2.048	1.532	364	1.896	2.718
Milano	83.087	55.985	27.276	33.124	60.400	78.672	6.638	5.185	3.427	968	4.395	7.428
Brescia	20.578	15.765	5.812	9.369	15.181	21.162	1.469	1.090	773	186	959	1.600
Trento	6.127	5.361	2.633	2.711	5.344	6.144	836	568	432	62	514	890
Venezia	29.518	27.258	11.092	13.842	24.935	31.841	3.298	1.775	1.347	368	1.715	3.358
Trieste	10.481	10.696	5.556	4.889	10.445	10.735	994	701	471	170	641	1.054
Genova	28.816	19.916	8.207	11.411	19.618	29.114	2.765	1.509	1.259	277	1.536	2.738
Bologna	35.415	25.785	10.474	14.028	24.502	36.698	3.377	1.924	1.379	323	1.702	3.599
Firenze	31.677	27.360	10.605	14.377	24.982	34.055	2.622	1.773	1.361	413	1.774	2.621
Perugia	9.374	6.320	2.336	4.309	6.645	9.049	673	473	299	99	398	748
Ancona	17.547	9.464	3.354	4.375	7.729	19.282	1.314	530	440	113	553	1.291
Roma	112.804	55.515	24.862	33.226	58.088	110.231	10.656	5.812	3.785	725	4.510	11.958
L'Aquila	10.895	8.125	3.194	4.405	7.599	17.421	1.266	642	402	86	488	1.420
Campobasso (sez.)	4.833	3.436	1.635	1.382	3.017	5.307	291	214	97	47	144	361
Napoli	93.215	51.294	20.477	27.550	48.027	96.492	13.823	4.450	4.756	943	5.699	12.574
Salerno (sez.)	20.623	8.890	2.928	4.467	7.395	22.118	367	1.289	133	76	209	1.447
Bari	34.851	18.761	7.687	10.925	18.612	35.000	2.011	1.397	1.002	224	1.226	2.182
Lecce	25.474	14.693	5.082	6.622	11.704	28.463	1.986	1.031	891	213	1.104	1.913
Potenza	11.269	4.732	2.391	2.104	4.495	11.506	1.228	527	518	81	599	1.156
Catanzaro	25.965	9.982	3.623	5.151	8.771	27.173	1.907	643	473	113	586	1.964
Reggio di Cal. (sez.)	7.903	2.560	845	1.349	2.194	8.269	502	193	112	23	135	560
Palermo	28.069	13.996	5.814	5.895	11.709	30.256	2.397	1.500	1.215	200	1.415	2.482
Messina	14.791	6.273	2.980	2.744	5.724	15.340	1.501	765	621	73	694	1.572
Caltanissetta	5.113	3.434	1.470	1.314	2.784	5.763	638	359	301	37	338	659
Catania	33.687	14.268	5.505	7.972	13.477	34.478	2.950	1.450	899	199	1.098	3.302
Cagliari	30.391	13.047	5.111	6.349	11.460	31.978	1.730	723	454	85	539	1.914
ITALIA	795.142	471.557	197.707	256.299	454.006	812.693	69.805	38.571	28.379	6.488	34.867	73.509

(*) Cfr. « Avvertenze » nn. 1, 2 e 3. — (a) Compresi gli Uffici di Conciliazione ed esclusa la Corte di Cassazione.

Segue Tav. 38 - Procedimenti di cognizione esauriti, secondo i motivi di esaurimento

PRIMO GRADO

Table with columns for DISTRETTI DI CORTE DI APPELLO, SENZA SENTENZA (Estinzione), CON SENTENZA DEFINITIVA (Rigetto), and TOTALE GENERALE.

CORTI DI APPELLO

Table listing data for various courts of appeal (CORTI DI APPELLO) such as Torino, Milano, Brescia, etc., with columns for Estinzione and Rigetto.

TOTALE

Summary table (TOTALE) showing aggregated data for all courts of appeal across various categories.

Segue Tav. 38 - Procedimenti di cognizione esauriti, secondo i motivi di esaurimento

GRADO DI APPELLO

Table with columns for DISTRETTI DI CORTE DI APPELLO, SENZA SENTENZA (Estinzione), CON SENTENZA DEFINITIVA (Rigetto), and TOTALE GENERALE.

PRETURE

Table listing data for various courts (PRETURE) such as Torino, Milano, Brescia, etc., with columns for Estinzione and Rigetto.

TRIBUNALI

Table listing data for various courts (TRIBUNALI) such as Torino, Milano, Brescia, etc., with columns for Estinzione and Rigetto.

Segue Tav. 38 — Procedimenti di cognizione esauriti, secondo i motivi di esaurimento

GRADO DI APPELLO

DISTRETTI DI CORTE DI APPELLO	SENZA SENTENZA							CON SENTENZA DEFINITIVA				TOTALE GENE- RALE	
	Inam- missibi- lità o impro- cedi- bilità dell'ap- pello	Cancel- lazione dal ruolo	Estinzione					Totale	Accogli- mento	Rigetto			Totale
			manca- ta com- parizio- ne alla prima udienza	conci- liazione in udienza o dinanzi al con- sulente tecnico	rinun- cia agli atti del giudizio	inatti- vità delle parti	rimes- sione ad altra autorità			della do- manda attrice	per in- compe- tenza, impro- cedi- bilità, ecc.		

CORTI DI APPELLO

Torino	26	200	4	9	9	48	—	296	467	619	58	1.144	1.440
Milano	62	603	3	15	18	48	3	752	924	1.450	115	2.489	3.241
Brescia	6	119	—	5	7	—	—	137	253	285	4	542	679
Trento	7	60	—	1	2	—	—	70	139	148	11	298	368
Venezia	22	175	1	4	19	62	1	284	349	554	51	954	1.238
Trieste	14	64	—	—	33	1	—	112	174	192	8	324	436
Genova	19	188	7	11	5	5	—	234	411	457	38	906	1.140
Bologna	23	179	—	4	24	8	2	240	391	498	72	951	1.191
Firenze	22	309	—	9	—	2	—	342	444	547	34	1.025	1.367
Perugia	19	64	—	—	1	3	—	87	89	139	7	234	321
Ancona	11	50	—	—	7	7	—	75	182	172	13	367	442
Roma	101	387	2	8	12	26	—	536	1.230	1.427	147	2.804	3.340
L'Aquila	9	40	—	1	5	—	—	55	88	156	14	258	313
Campobasso (sez.)	2	35	—	—	—	—	—	37	12	43	—	55	92
Napoli	65	427	1	35	12	60	211	811	1.527	2.108	151	3.786	4.597
Salerno (sez.)	3	40	—	1	—	—	—	44	11	34	6	51	95
Bari	27	105	1	2	3	7	—	145	304	346	34	684	829
Lecce	19	77	1	2	4	51	—	154	231	414	16	651	815
Potenza	6	41	—	—	—	5	15	67	166	253	5	424	491
Catanzaro	5	67	—	4	—	5	—	81	122	175	16	313	394
Reggio di Cal. (sez.)	2	16	—	—	1	1	—	20	34	58	5	94	114
Palermo	14	105	1	3	5	35	—	163	429	559	42	1.030	1.193
Messina	4	35	—	2	3	5	—	49	288	203	10	501	550
Caltanissetta	2	22	—	—	—	—	—	24	121	123	12	256	290
Catania	21	98	—	5	5	11	—	140	297	274	25	596	735
Cagliari	8	44	—	4	1	7	—	64	162	183	11	356	420
ITALIA	518	3.550	21	125	176	397	232	5.019	8.795	11.403	905	21.103	26.122

TOTALE

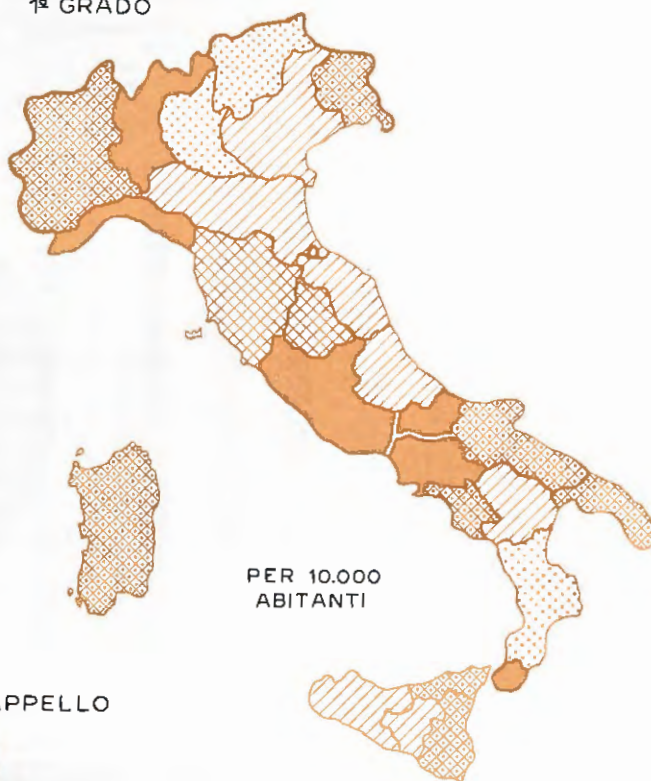
Torino	31	256	4	11	10	52	—	364	621	842	69	1.532	1.896
Milano	83	782	4	15	19	62	3	968	1.271	1.973	183	3.427	4.395
Brescia	7	157	—	5	9	8	—	186	337	421	15	773	959
Trento	8	66	—	1	2	5	—	82	192	227	13	432	514
Venezia	26	245	1	5	25	63	1	368	496	792	67	1.347	1.715
Trieste	19	113	—	—	34	4	—	170	167	293	11	471	611
Genova	23	218	7	11	5	13	—	277	580	629	50	1.259	1.536
Bologna	24	252	—	6	25	13	3	323	558	723	98	1.379	1.702
Firenze	27	362	—	9	2	6	7	413	584	730	47	1.361	1.774
Perugia	20	75	—	—	1	3	—	99	111	180	8	299	398
Ancona	16	75	—	—	9	13	—	113	203	219	18	440	553
Roma	135	492	2	8	16	61	11	725	1.633	1.943	209	3.785	4.510
L'Aquila	9	66	—	3	7	1	—	86	137	249	16	402	488
Campobasso (sez.)	2	44	—	—	—	1	—	47	25	70	2	97	144
Napoli	75	532	1	38	13	72	212	943	1.967	2.584	205	4.756	5.699
Salerno (sez.)	5	66	1	2	1	1	—	76	54	65	14	133	209
Bari	32	163	2	5	5	17	—	224	421	533	48	1.002	1.226
Lecco	24	96	5	3	12	73	—	213	308	559	24	891	1.104
Potenza	7	51	—	—	—	8	15	81	204	303	11	513	599
Catanzaro	7	92	—	4	1	9	—	113	193	254	26	473	586
Reggio di Cal. (sez.)	3	18	—	—	1	1	—	23	39	67	6	112	135
Palermo	15	135	1	4	8	37	—	200	495	656	64	1.215	1.415
Messina	4	55	—	3	3	8	—	73	334	273	14	621	694
Caltanissetta	2	34	—	—	—	1	—	37	142	146	13	301	338
Catania	22	147	—	8	5	17	—	199	411	451	37	899	1.098
Cagliari	8	60	—	5	1	11	—	85	200	238	16	454	539
ITALIA	636	4.652	28	146	214	560	252	6.488	11.685	15.410	1.294	28.379	34.867

PROCEDIMENTI CIVILI DI COGNIZIONE SOPRAVVENUTI PER DISTRETTO DI CORTE DI APPELLO

Anno 1969

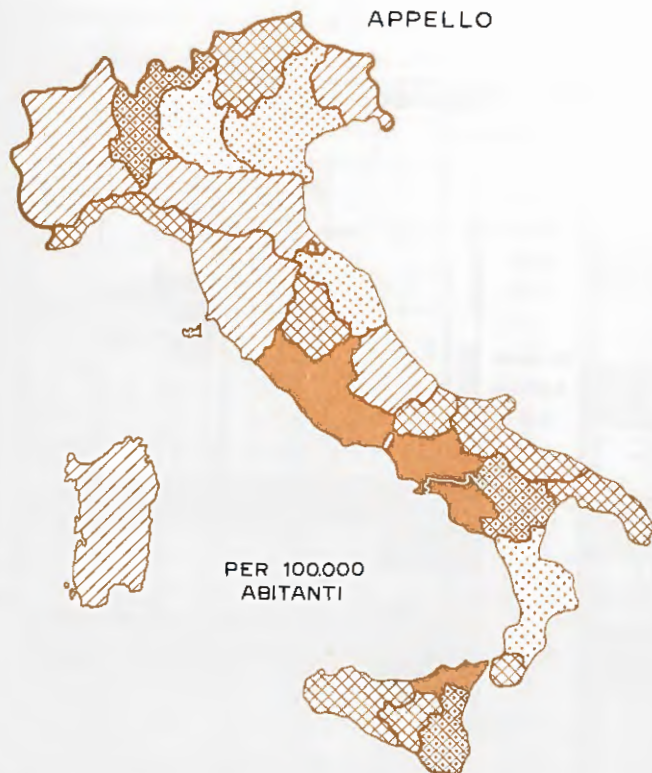
1^a GRADO

NUMERO PROCEDIMENTI



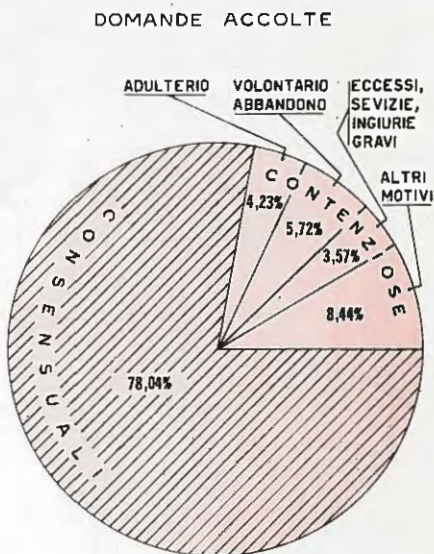
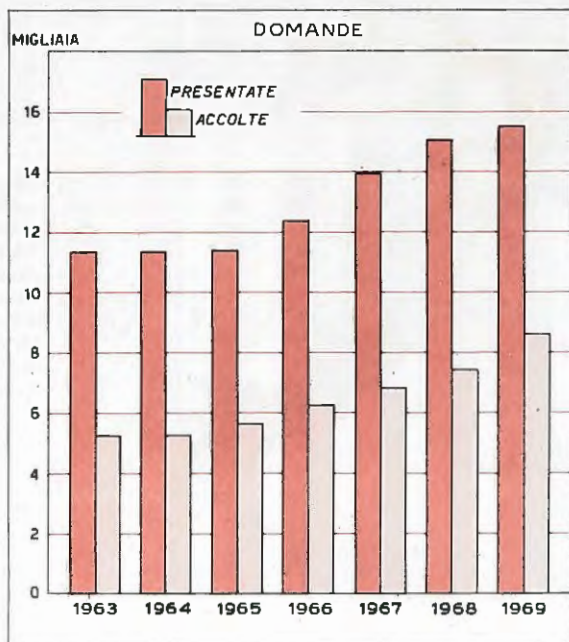
APPELLO

NUMERO PROCEDIMENTI

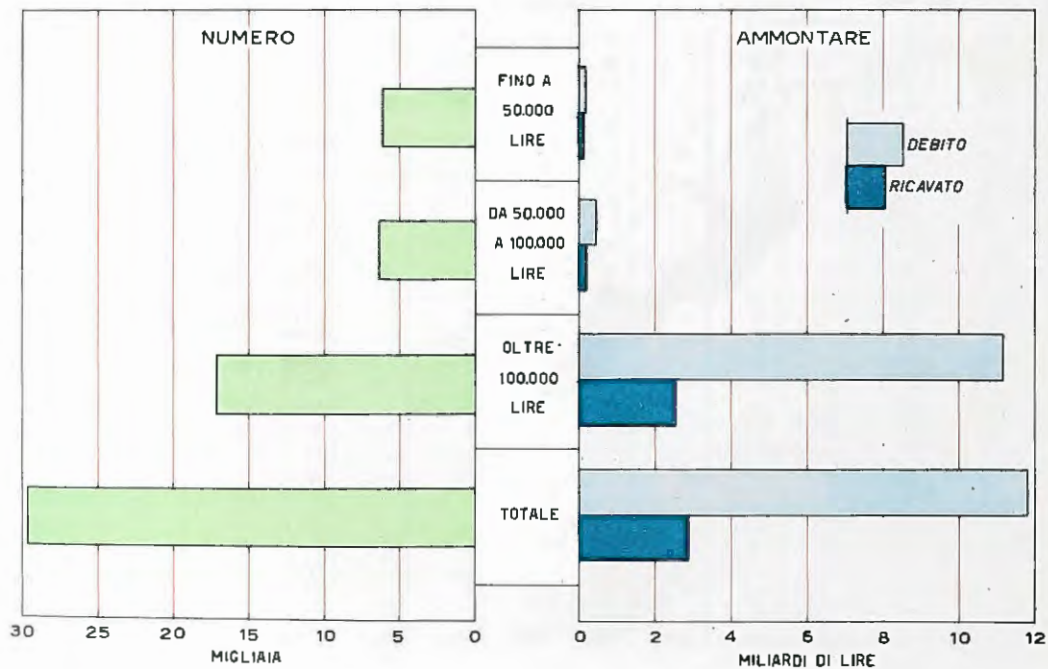


PROVVEDIMENTI IN MATERIA CIVILE Anno 1969

SEPARAZIONI PERSONALI DEI CONIUGI



VENDITE GIUDIZIARIE DI BENI MOBILI SECONDO IL DEBITO E IL RICAVATO



Tav. 39 — Gratuito patrocinio - Lavoro delle commissioni

A — PRESSO I TRIBUNALI (a)

DISTRETTI DI CORTE DI APPELLO	DOMANDE A CARICO		DOMANDE ESAURITE						Totale
	N	Per giudizi di competenza dei Tribunali	Accoglimento		Rigetto		Abbandono		
			N	Per giudizi di competenza dei Tribunali	N	Per giudizi di competenza dei Tribunali	N	Per giudizi di competenza dei Tribunali	
Torino	199	197	135	133	24	24	22	22	181
Milano	293	298	211	211	40	40	18	18	267
Brescia	158	158	121	121	23	23	5	5	149
Trento	71	71	48	48	8	8	3	3	69
Venezia	167	166	96	96	23	22	7	7	126
Trieste	222	201	156	146	23	21	17	15	196
Genova	225	209	160	153	35	31	8	8	203
Bologna	138	137	72	72	23	23	6	6	101
Firenze	175	175	116	116	15	15	12	12	142
Perugia	10	10	7	7	—	—	1	1	6
Ancona	37	37	22	22	9	9	1	1	32
Roma	137	124	81	73	27	23	6	5	114
L'Aquila	68	68	27	27	5	5	8	8	40
Campobasso (sez.)	6	6	3	3	—	—	—	—	3
Napoli	176	176	86	86	33	33	6	6	125
Salerno (sez.)	13	13	6	6	2	2	1	1	9
Bari	137	122	73	69	13	13	12	8	98
Lecco	28	28	15	15	7	7	1	1	23
Potenza	34	34	10	10	2	2	—	—	12
Catanzaro	136	136	31	31	16	16	2	2	109
Reggio di Cal. (sez.)	14	14	11	11	1	1	1	1	13
Palermo	78	78	40	40	5	5	6	6	51
Messina	57	57	33	33	9	9	—	—	42
Caltanissetta	17	17	7	7	—	—	—	—	14
Catania	62	62	39	39	6	6	2	2	47
Cagliari	61	53	40	33	2	2	3	3	45
ITALIA	2.729	2.652	1.648	1.608	358	347	148	141	2.485

B — PRESSO LE CORTI DI APPELLO

DISTRETTI DI CORTE DI APPELLO	RECLAMI CONTRO PROVVEDIMENTI DELLE COMMISSIONI PRESSO I TRIBUNALI					DOMANDE DI AMMISSIONE AL GRATUITO PATROCINIO (b)								
	A carico	Esauriti				Totale	A carico	Esaurite						Totale
		accogli- mento	rigetto	abban- dono				accoglimento	rigetto	abbandono				
							N	per giudizi di com- petenza della Corte	N	per giudizi di com- petenza della Corte	N	per giudizi di com- petenza della Corte		
Torino	5	1	4	—	5	8	8	8	—	—	—	—	8	
Milano	16	5	9	3	16	17	9	6	6	4	—	—	15	
Brescia	—	—	—	—	—	2	1	1	1	1	—	—	2	
Trento	—	—	—	—	—	5	5	5	—	—	—	—	5	
Venezia	—	—	—	—	—	12	12	12	—	—	—	—	12	
Trieste	18	8	6	1	15	2	1	1	1	1	—	—	1	
Genova	5	2	1	—	4	18	11	11	3	3	1	1	15	
Bologna	4	2	2	—	4	—	—	—	—	—	—	—	—	
Firenze	1	1	1	—	1	2	1	1	—	—	—	—	1	
Perugia	3	—	—	—	3	—	—	—	—	—	—	—	—	
Ancona	—	—	—	—	—	—	—	—	—	—	—	—	—	
Roma	9	3	5	1	9	6	3	3	3	2	—	—	6	
L'Aquila	3	1	—	1	2	3	—	—	—	—	—	—	—	
Campobasso (sez.)	—	—	—	—	—	—	—	—	—	—	—	—	—	
Napoli	6	3	3	—	6	6	3	3	3	3	—	—	6	
Salerno (sez.)	—	—	—	—	—	6	3	3	1	1	—	—	4	
Bari	—	—	—	—	—	—	—	—	—	—	—	—	—	
Lecco	—	—	—	—	—	—	—	—	—	—	—	—	—	
Potenza	—	—	—	—	—	2	—	—	—	—	—	—	—	
Catanzaro	—	—	—	—	—	—	—	—	—	—	—	—	—	
Reggio di Cal. (sez.)	—	—	—	—	—	—	—	—	—	—	—	—	—	
Palermo	—	—	—	—	—	—	—	—	—	—	—	—	—	
Messina	—	—	—	—	—	2	—	—	—	—	—	—	—	
Caltanissetta	—	—	—	—	—	2	—	—	—	—	—	—	—	
Catania	—	—	—	—	—	7	4	4	2	2	—	—	6	
Cagliari	—	—	—	—	—	—	—	—	—	—	—	—	—	
ITALIA	71	23	31	7	66	100	60	57	20	17	1	1	81	

(a) Per giudizi di competenza degli Uffici di conciliazione, Preture, Tribunali e altre autorità. — (b) Per giudizi di competenza delle Corti di appello e altre autorità.

Corte di cassazione

Tav. 40 — Movimento generale dei procedimenti ordinari e modalità di esaurimento per distretto di Corte d'appello

DISTRETTI DI CORTE DI APPELLO	PROCED. A CARICO		PROCEDIMENTI ESAURITI								Senza sentenza	Totale
	Pendenti all'inizio dell'anno	Sopravvenuti	Con sentenza che pronunciò sul merito				Con sentenza che non pronunciò sul merito					
			Sezioni semplici		Sezioni unite		Sezioni semplici		Sezioni unite			
			Rigetto	Cassazione	Rigetto	Cassazione	per improcedibilità	per inammissibilità	per improcedibilità	per inammissibilità		
Torino	672	302	156	59	1	4	4	14	—	—	51	269
Milano	1.301	576	372	134	15	10	6	27	—	1	48	533
Brescia	252	121	50	18	—	—	2	2	—	—	9	81
Trento	155	85	49	16	—	—	—	3	—	—	7	77
Venezia	428	214	105	34	5	2	—	8	—	—	29	183
Trieste	208	102	36	21	1	2	—	6	—	—	9	73
Genova	553	193	125	42	4	1	3	7	—	—	24	206
Bologna	584	218	114	60	7	5	2	7	—	—	33	223
Firenze	592	229	111	73	6	2	—	8	—	—	17	219
Perugia	164	49	35	22	5	1	—	6	—	—	6	76
Ancona	168	64	41	22	1	—	1	5	—	—	2	72
Roma	2.176	912	489	197	89	22	4	54	—	6	115	976
L'Aquila	199	134	42	15	1	—	2	1	—	—	12	72
Campobasso (sez.)	—	4	—	2	—	—	—	—	—	—	—	3
Napoli	1.180	443	318	105	13	13	3	31	—	2	49	534
Salerno (sez.)	—	5	—	—	—	—	—	—	—	—	—	—
Bari	408	195	80	31	5	—	1	3	—	—	10	138
Lecce	214	114	55	18	—	—	—	—	—	—	6	83
Potenza	157	61	33	21	1	—	—	3	—	—	5	64
Catanzaro	261	110	60	19	—	1	—	5	—	—	2	92
Reggio di Cal. (sez.)	89	23	12	2	—	—	—	1	—	—	9	55
Palermo	467	175	87	51	19	4	1	11	—	2	2	124
Messina	325	119	69	42	3	1	1	5	—	—	5	126
Caltanissetta	97	35	35	12	—	—	—	1	—	—	3	52
Catania	423	142	108	34	3	1	2	12	—	—	15	178
Cagliari	133	57	33	14	2	—	—	4	—	—	5	58
ITALIA	11.306	4.673	2.612	1.073	185	75	35	235	—	11	458	4.684

Tav. 41 — Procedimenti esauriti secondo le Autorità giudiziarie le cui sentenze furono impugnate con ricorso in Cassazione

AUTORITÀ GIUDIZIARIE	Con sentenza che non pronunciò sul merito del ricorso			Con sentenza che pronunciò sul merito del ricorso			Senza sentenza	Totale	
	per inammissibilità	per improcedibilità	Totale	rigetto	cassazione				Totale
					con rinvio	senza rinvio			
INNANZI ALLE SEZIONI SEMPLICI	235	35	270	2.612	1.003	70	3.685	441	4.396
Corti di appello	175	26	201	2.157	809	50	3.026	339	3.566
Tribunali	39	8	47	366	154	13	555	66	668
Procure	15	1	16	23	17	3	43	8	57
Conciliazioni	—	—	—	1	1	—	2	—	2
Giurisdizioni speciali	6	—	6	33	22	4	59	28	93
Collegi arbitrali	—	—	—	—	—	—	—	—	—
INNANZI ALLE SEZIONI UNITE	11	—	11	185	52	23	260	17	288
Corti di appello	8	—	8	110	38	15	163	4	175
Tribunali	—	—	—	10	3	—	13	1	14
Procure	—	—	—	4	1	—	5	1	6
Conciliazioni	—	—	—	—	—	—	—	—	—
Giurisdizioni speciali	3	—	3	61	9	8	78	11	92
Collegi arbitrali	—	—	—	—	1	—	1	—	1
TOTALE GENERALE	246	35	281	2.797	1.055	93	3.945	458	4.684

Tav. 42 — Procedimenti esauriti con sentenza che pronunciò sul merito del ricorso, secondo i distretti di Corte di appello in cui furono emesse le sentenze impugnate e il motivo del ricorso

DISTRETTI DI CORTE DI APPELLO	MOTIVI ATTRIBUITI ALLA GIURISDIZIONE O PER LA VIOLAZIONE DELLE NORME SULLA COMPETENZA		VIOLAZIONE O FALSA APPLICAZIONE DI NORME DI DIRITTO		NULLITÀ DELLA SENTENZA O DEL PROCEDIMENTO		OMESSA INSUFFICIENTE O CONTRADDITTORIA MOTIVAZIONE CIRCA UN PUNTO DROSTIVO DELLA CONTROVERSA		ALTRI MOTIVI		TOTALE (a)	
	N	con cassazione	N	con cassazione	N	con cassazione	N	con cassazione	N	con cassazione	N	con cassazione
	Torino	2	—	207	58	2	1	9	4	—	—	220
Milano	4	—	473	138	6	3	18	3	—	—	501	141
Brescia	—	—	62	16	2	—	4	2	—	—	68	18
Trento	—	—	62	15	—	—	3	1	—	—	65	16
Venezia	1	—	136	35	2	—	7	1	—	—	146	36
Trieste	—	—	56	23	2	—	2	—	—	—	60	23
Genova	1	1	160	41	2	—	9	1	—	—	172	42
Bologna	6	5	173	58	1	1	7	1	—	—	186	65
Firenze	1	—	182	73	—	—	9	—	2	2	194	75
Perugia	3	—	56	23	4	—	1	—	—	—	64	23
Ancona	—	—	60	31	1	1	3	—	—	—	64	22
Roma	32	9	734	204	13	4	18	2	—	—	797	219
L'Aquila	—	—	55	14	—	—	1	—	—	—	57	14
Campobasso (sez.)	—	—	3	3	—	—	—	—	—	—	3	3
Napoli	4	3	432	110	4	2	9	3	—	—	449	110
Salerno (sez.)	—	—	—	—	—	—	—	—	—	—	—	—
Bari	3	—	111	31	1	1	2	—	—	—	117	32
Lecce	—	—	61	11	6	4	6	3	—	—	73	18
Potenza	—	—	54	21	1	1	1	—	—	—	55	21
Catanzaro	—	—	75	16	1	1	4	2	—	—	80	20
Reggio di Cal. (sez.)	—	—	51	12	1	—	—	—	—	—	52	12
Palermo	1	1	154	53	2	1	4	—	—	—	161	55
Messina	—	—	113	42	1	1	1	—	—	—	115	43
Caltanissetta	3	2	46	11	—	—	—	—	—	—	48	13
Catania	1	—	136	36	4	1	6	1	—	—	149	38
Cagliari	—	—	48	14	—	—	1	—	—	—	49	14
ITALIA	61	21	3.701	1.081	56	20	125	24	2	2	3.945	1.148

(a) I procedimenti esauriti dalle sezioni unite furono in totale n. 280 di cui 75 con cassazione.

Tav. 43 — Procedimenti per regolamento di competenza e per conflitti di giurisdizione, secondo i distretti di Corte di appello in cui sorse la questione di competenza o il conflitto

DISTRETTI DI CORTE DI APPELLO	PROCEDIMENTI PER REGOLAMENTO DI COMPETENZA				PROCEDIMENTI PER CONFLITTI DI GIURISDIZIONE						
	Pendenti all'inizio dell'anno	Sopravvenuti	Totale a carico	Esauriti	Pendenti all'inizio dell'anno	Sopravvenuti		Totale a carico	Esauriti		Totale
						conflitti tra tribunali ordinari e giurisdizioni speciali	conflitti tra l'autorità giudiziaria e quella amministrativa		senza sentenza	con sentenza	
Torino	23	15	38	18	9	1	—	10	—	4	4
Milano	55	52	107	44	4	17	—	21	—	5	5
Brescia	5	6	11	5	3	2	—	5	—	3	3
Trento	7	4	11	4	3	1	—	4	—	—	—
Venezia	23	22	45	24	17	2	—	19	—	1	1
Trieste	2	1	3	3	5	—	—	5	—	3	3
Genova	11	12	23	7	18	2	—	20	—	6	6
Bologna	22	14	36	18	10	4	—	14	—	4	4
Firenze	22	21	43	14	4	—	—	4	—	1	1
Perugia	—	1	1	—	6	—	—	6	—	—	—
Ancona	4	2	6	2	1	—	—	1	—	—	—
Roma	43	50	92	40	80	16	—	96	—	20	20
L'Aquila	14	10	24	12	1	—	—	2	—	—	—
Campobasso (sez.)	—	—	—	—	—	—	—	—	—	—	—
Napoli	40	26	66	42	24	8	—	32	—	3	3
Salerno (sez.)	—	—	—	—	—	—	—	—	—	—	—
Bari	13	19	32	11	10	3	—	13	—	—	—
Lecce	12	3	15	9	5	—	—	5	—	—	—
Potenza	—	4	4	—	—	—	—	—	—	—	—
Catanzaro	9	6	15	7	1	—	—	2	—	—	—
Reggio di Cal. (sez.)	2	6	8	2	4	—	—	4	—	—	—
Palermo	14	2	16	13	11	4	—	15	—	1	1
Messina	3	7	10	3	1	—	—	1	—	1	1
Caltanissetta	1	7	8	3	1	—	—	2	—	—	—
Catania	18	12	30	15	5	2	—	7	—	4	4
Cagliari	3	4	7	5	2	—	—	3	—	1	1
ITALIA	345	306	652	302	219	72	—	291	—	57	57

Tav. 44 — Decreti di ingiunzione - Convalide di sfratto - Sequestri

Tav. 46 — Vendite giudiziarie, sfratti e altri provvedimenti secondo la qualità del creditore, del debitore ed il titolo esecutivo

DISTRETTI DI CORTE DI APPELLO	DECRETI DI INGIUNZIONE			CONVALIDE DI SFRACTO			SEQUESTRI (a)				Totale	
	Uffici di conciliazione	Preture	Tribunali	Totale	Uffici di conciliazione	Preture	Totale	GIUDIZIARI		CONSERVATIVI		
								Preture	Tribunali	Preture		Tribunali
Torino	19.991	14.703	6.241	40.935	444	4.069	4.513	144	132	484	336	1.036
Milano	76.448	43.476	12.249	132.173	130	6.328	6.458	300	180	296	278	1.034
Brescia	4.546	4.861	3.873	13.280	49	599	948	41	75	123	278	517
Trento	1.577	1.631	844	4.052	13	391	404	10	8	97	81	196
Venezia	11.676	9.232	5.534	26.442	152	1.938	2.090	51	116	323	430	520
Trieste	5.928	2.646	1.452	10.026	105	838	943	16	29	162	123	350
Genova	10.271	7.158	3.717	21.146	111	2.824	2.935	30	53	348	269	700
Bologna	11.424	8.897	6.012	26.333	146	2.615	2.761	10	78	220	302	610
Firenze	11.824	12.197	7.245	31.266	169	4.016	4.185	23	37	234	295	639
Perugia	2.958	2.486	1.134	6.578	5	268	273	4	19	54	38	115
Ancona	1.691	2.875	1.920	6.486	27	544	571	12	23	164	172	371
Roma	74.963	22.130	9.927	107.020	127	7.712	7.839	78	58	302	241	679
L'Aquila	5.267	2.492	1.659	9.418	43	552	595	12	22	98	101	233
Campobasso (sez.)	609	755	609	1.973	24	100	124	5	5	27	10	46
Napoli	14.702	11.004	5.525	31.231	563	5.132	5.695	215	113	364	228	920
Salerno (sez.)	5.479	2.933	1.990	10.402	47	700	747	6	15	63	89	173
Bari	11.418	5.962	2.938	20.318	372	1.929	2.301	47	68	371	268	754
Lecce	7.882	4.196	2.806	14.884	144	1.405	1.549	54	69	480	232	835
Potenza	863	1.354	1.202	3.419	45	164	209	11	5	43	28	87
Catanzaro	4.623	3.857	2.866	11.346	58	442	500	41	19	90	68	218
Reggio di Cal. (sez.)	1.970	647	645	3.262	7	154	161	—	5	22	11	38
Palermo	8.228	6.970	3.540	18.738	122	1.618	1.740	80	32	538	165	815
Messina	2.621	1.520	966	5.107	46	384	430	12	27	37	52	128
Caltanissetta	1.312	922	672	2.906	91	195	286	10	6	92	70	178
Catania	11.437	7.835	3.803	23.075	167	1.416	1.613	82	77	490	197	846
Cagliari	9.302	5.035	1.699	16.036	47	932	979	25	36	183	133	377
ITALIA	319.010	187.774	91.068	597.852	3.254	47.595	50.849	1.318	1.307	5.755	4.495	12.875

(a) Art. 672 c.p.c.

Tav. 45 — Pignoramenti mobiliari, secondo il valore del debito (a)

DISTRETTI DI CORTE DI APPELLO	FINO A 50.000 LIRE		50.000-100.000		100.000-500.000		OLTRE 500.000 LIRE		TOTALE	
	N	Ammon-tare milioni di lire	N	Ammon-tare milioni di lire	N	Ammon-tare milioni di lire	N	Ammon-tare milioni di lire	N	Ammon-tare milioni di lire
Torino	5.362	175,5	6.825	494,6	10.801	2.383,5	2.976	6.720,7	25.964	9.774,3
Milano	7.685	279,1	10.651	840,6	20.686	5.463,4	7.136	16.408,8	46.358	22.991,9
Brescia	2.600	82,7	3.022	251,0	5.371	1.203,0	1.665	3.083,9	12.668	4.620,6
Trento	730	24,6	890	64,3	1.483	332,8	429	733,5	3.482	1.155,3
Venezia	3.533	119,5	4.761	350,6	8.954	2.082,7	3.080	5.566,8	20.328	8.119,6
Trieste	2.510	102,7	1.436	157,0	1.968	546,0	724	922,1	6.638	1.727,8
Genova	4.824	152,8	4.637	340,4	6.505	1.429,1	1.861	4.516,7	17.827	6.489,0
Bologna	3.979	127,1	4.449	351,5	7.468	1.638,5	2.436	4.264,7	18.332	6.481,8
Firenze	8.510	270,4	10.513	708,5	11.032	2.491,8	2.947	4.951,3	33.002	8.422,0
Perugia	1.230	42,4	1.978	150,3	2.718	583,9	575	827,6	6.501	1.604,2
Ancona	1.279	40,2	1.525	114,9	2.476	545,2	696	1.108,4	5.977	1.808,7
Roma	22.612	639,8	14.548	1.014,8	14.195	3.125,8	6.154	5.343,3	57.509	10.121,7
L'Aquila	3.089	107,4	2.868	194,0	2.952	681,2	615	1.076,3	9.524	2.078,9
Campobasso (sez.)	316	11,3	508	38,4	611	159,3	164	171,6	1.589	380,6
Napoli	12.017	396,1	10.667	772,1	10.415	2.191,9	2.511	2.897,3	35.630	6.257,4
Salerno (sez.)	1.885	65,1	2.196	165,5	2.651	532,1	670	1.294,3	7.402	2.057,0
Bari	6.021	222,7	5.102	415,3	6.494	1.577,5	1.674	1.862,1	19.291	4.077,6
Lecce	5.855	195,4	6.099	441,8	6.197	1.273,0	941	1.116,7	19.092	3.026,9
Potenza	529	17,6	781	57,4	1.235	265,0	289	371,1	1.204	289,1
Catanzaro	2.921	108,4	3.432	335,6	4.515	1.732,3	1.095	3.162,2	12.014	5.338,5
Reggio di Cal. (sez.)	1.563	51,5	1.374	89,9	1.203	372,4	204	176,9	4.344	690,7
Palermo	7.555	290,4	5.149	396,9	5.459	1.278,1	2.687	3.165,6	20.850	5.131,0
Messina	3.403	150,9	1.000	80,2	1.761	382,8	293	442,9	6.457	1.056,8
Caltanissetta	580	19,2	673	49,1	897	182,1	183	275,0	2.338	525,4
Catania	6.216	175,7	5.023	354,2	7.370	1.645,0	1.368	1.942,9	19.977	4.117,9
Cagliari	3.595	127,4	4.305	334,9	4.992	1.288,6	1.033	1.182,4	13.925	2.933,3
ITALIA	120.399	3.995,9	114.633	8.563,9	150.399	35.353,0	44.412	73.685,2	429.843	121.598,0

(a) Al netto dell'indennità di mora e delle spese.

CREDITORE PROCEDENTE — TITOLO ESECUTIVO	DEBITORE PRINCIPALE					TOTALE
	Persona fisica	Persona giuridica	Impresa	Amministrazione o ente pubblico	Combinazioni di casi precedenti	
A — VENDITE GIUDIZIARIE						
PERSONA FISICA	17.733	163	1.425	204	107	19.635
Sentenza	2.030	9	117	60	12	2.228
Decreto ingiuntivo	4.978	74	513	103	26	5.694
Ordinanza	415	5	29	4	5	458
Cambiale, tratta, assegno	10.024	25	721	11	51	10.832
Altri titoli	296	20	48	26	13	403
PERSONA GIURIDICA	469	19	22	—	—	511
Sentenza	83	2	4	—	—	89
Decreto ingiuntivo	202	10	16	—	—	228
Ordinanza	7	—	—	—	—	7
Cambiale, tratta, assegno	130	7	1	—	—	138
Altri titoli	40	—	1	—	—	41
IMPRESA	7.560	23	944	27	40	8.594
Sentenza	383	3	78	2	—	466
Decreto ingiuntivo	2.575	12	381	23	11	3.002
Ordinanza	163	1	15	—	—	181
Cambiale, tratta, assegno	3.829	5	387	2	27	4.249
Altri titoli	609	2	80	—	2	693
AMMINISTRAZIONE O ENTE PUBBLICO	1.593	5	124	8	14	1.744
Sentenza	251	—	5	—	—	257
Decreto ingiuntivo	687	5	109	4	13	818
Ordinanza	36	—	2	—	—	38
Cambiale, tratta, assegno	91	—	2	—	—	93
Altri titoli	578	—	6	—	—	584
COMBINAZIONI DI CASI PRECEDENTI	642	—	64	—	21	727
Sentenza	63	—	10	—	—	73
Decreto ingiuntivo	195	—	18	—	—	213
Ordinanza	21	—	—	—	—	21
Cambiale, tratta, assegno	285	—	15	—	—	300
Altri titoli	82	—	20	—	—	102
TOTALE	27.997	210	2.582	239	183	31.211
Sentenza	2.830	14	214	62	14	3.124
Decreto ingiuntivo	8.652	101	1.038	130	57	9.958
Ordinanza	644	6	46	5	6	707
Cambiale, tratta, assegno	14.356	67	1.129	16	69	15.657
Altri titoli	1.555	22	155	25	17	1.775

B — SFRACTI (a)

PERSONA FISICA	6.292	39	107	16	4	6.488
Sentenza	167	2	4	—	—	173
Decreto ingiuntivo	—	—	—	—	—	—
Ordinanza	6.027	37	99	15	4	6.183
Cambiale, tratta, assegno	—	—	—	—	—	—
Altri titoli	98	—	4	—	—	102
PERSONA GIURIDICA	591	22	9	—	—	623
Sentenza	11	—	—	—	—	11
Decreto ingiuntivo	—	—	—	—	—	—
Ordinanza	777	22	2	—	—	801
Cambiale, tratta, assegno	303	—	7	—	—	310
Altri titoli	—	—	—	—	—	—
IMPRESA	718	5	37	1	—	761
Sentenza	19	—	2	—	—	21
Decreto ingiuntivo	—	—	—	—	—	—
Ordinanza	679	5	35	—	—	719
Cambiale, tratta, assegno	—	—	—	—	—	—
Altri titoli	20	—	—	—	—	20
AMMINISTRAZIONE O ENTE PUBBLICO	218	—	10	—	—	228
Sentenza	9	—	—	—	—	9

Segue Tav. 46 — Vendite giudiziarie, sfratti e altri provvedimenti secondo la qualità del creditore, del debitore e il titolo esecutivo

CREDITORE PROCEDENTE TITOLO ESECUTIVO	DEBITORE PRINCIPALE					TOTALE
	Persona fisica	Persona giuridica	Impresa	Amministrazione o ente pubblico	Combinazioni di casi precedenti	
C — ALTRI PROVVEDIMENTI						
PERSONA FISICA	1.455	6	274	16	—	1.751
Sentenza	103	1	2	4	—	110
Decreto ingiuntivo	244	4	48	4	—	300
Ordinanza	326	1	11	5	—	344
Cambiale, tratta, assegno	792	—	213	—	—	995
Altri titoli	—	—	—	—	—	—
PERSONA GIURIDICA	110	10	3	3	1	127
Sentenza	1	1	1	—	—	3
Decreto ingiuntivo	17	—	—	—	—	17
Ordinanza	11	4	—	—	—	15
Cambiale, tratta, assegno	2	—	2	—	—	4
Altri titoli	79	4	—	3	1	87
IMPRESA	242	1	55	2	2	302
Sentenza	4	—	3	—	—	7
Decreto ingiuntivo	121	—	32	1	1	155
Ordinanza	38	—	9	—	—	47
Cambiale, tratta, assegno	75	1	11	—	—	87
Altri titoli	4	—	—	—	—	4
AMMINISTRAZIONE O ENTE PUBBLICO	20	—	5	—	—	25
Sentenza	1	—	—	—	—	1
Decreto ingiuntivo	8	—	4	—	—	12
Ordinanza	7	—	1	—	—	8
Cambiale, tratta, assegno	1	—	—	—	—	1
Altri titoli	3	—	—	—	—	3
COMBINAZIONI DI CASI PRECEDENTI	16	—	2	—	2	20
Sentenza	—	—	—	—	—	—
Decreto ingiuntivo	3	—	1	—	—	4
Ordinanza	—	—	—	—	—	—
Cambiale, tratta, assegno	1	—	1	—	—	2
Altri titoli	12	—	—	—	—	12
TOTALE	1.843	17	339	21	5	2.225
Sentenza	109	2	5	4	1	120
Decreto ingiuntivo	393	5	86	5	—	490
Ordinanza	382	1	21	9	2	415
Cambiale, tratta, assegno	861	5	225	—	—	1.091
Altri titoli	98	4	2	3	1	108
D — TOTALE						
PERSONA FISICA	25.480	208	1.809	236	111	27.844
Sentenza	2.290	12	123	66	12	2.503
Decreto ingiuntivo	5.222	78	561	107	26	5.994
Ordinanza	6.768	43	139	25	9	6.984
Cambiale, tratta, assegno	10.806	55	934	11	51	11.857
Altri titoli	394	20	52	27	13	506
PERSONA GIURIDICA	1.170	51	34	3	3	1.261
Sentenza	95	3	4	—	—	102
Decreto ingiuntivo	226	11	17	—	—	254
Ordinanza	795	26	2	—	—	823
Cambiale, tratta, assegno	132	7	1	—	—	140
Altri titoli	422	4	10	3	3	442
IMPRESA	8.520	29	1.036	30	42	9.657
Sentenza	406	3	83	2	—	494
Decreto ingiuntivo	2.696	12	416	24	12	3.160
Ordinanza	882	6	59	2	—	949
Cambiale, tratta, assegno	3.903	6	398	2	28	4.337
Altri titoli	633	2	80	—	—	717
AMMINISTRAZIONE O ENTE PUBBLICO	1.831	5	139	8	14	1.997
Sentenza	261	—	5	—	—	267
Decreto ingiuntivo	695	5	113	4	13	830
Ordinanza	173	—	7	—	—	181
Cambiale, tratta, assegno	92	—	2	—	—	97
Altri titoli	610	—	12	—	—	622
COMBINAZIONI DI CASI PRECEDENTI	672	—	66	—	23	761
Sentenza	63	—	10	—	—	74
Decreto ingiuntivo	196	—	17	—	—	220
Ordinanza	28	—	—	—	—	31
Cambiale, tratta, assegno	284	—	19	—	11	314
Altri titoli	101	—	20	—	1	122
TOTALE	37.673	293	3.084	277	193	41.520
Sentenza	3.115	18	225	68	14	3.440
Decreto ingiuntivo	9.035	106	1.124	135	58	10.458
Ordinanza	8.146	75	207	28	12	8.468
Cambiale, tratta, assegno	15.217	62	1.354	16	90	16.745
Altri titoli	2.160	26	174	30	19	2.409

Tav. 47 — Vendite giudiziarie e altri provvedimenti di esecuzione attuati in comuni capoluoghi e altri comuni, per regione

REGIONI	VENDITE GIUDIZIARIE					ASSEGNAZIONI DI BENI	SFRATTI	OBBLIGAZIONI DI FARE O NON FARE	CONSEGNE DI BENI	TOTALE GENERALE		
	Di beni mobili	Di beni immobili			Totale							
		Urban	Rustici	Misti	N						Ammontare (milioni di lire) del debito del ricavato	
A — COMUNI CAPOLUOGHI DI PROVINCIA												
Piemonte	1.705	36	2	6	1.749	1.675,4	687,2	5	594	4	16	2.368
Valle d'Aosta	41	—	—	—	41	17,1	3,6	—	12	—	2	56
Lombardia	4.426	69	5	9	4.509	4.251,5	1.421,3	23	1.563	4	117	6.216
Trentino-Alto Adige	223	4	9	14	250	359,6	197,8	—	56	2	1	309
Veneto	922	16	5	—	943	1.217,3	417,2	3	208	3	14	1.171
Friuli-Venezia Giulia	376	9	—	4	389	600,3	386,9	—	210	3	5	607
Liguria	1.010	35	8	1	1.054	1.059,6	461,8	4	402	1	16	1.477
Emilia-Romagna	1.247	32	4	4	1.287	1.509,6	815,9	3	197	—	14	1.502
Toscana	1.694	25	5	6	1.730	981,1	517,1	6	95	1	1	1.834
Umbria	354	—	—	—	354	93,8	22,1	—	28	—	5	387
Marche	351	4	—	1	357	124,9	49,3	1	33	—	4	395
Lazio	1.017	99	8	4	1.128	4.226,2	1.194,1	513	1.657	1	64	3.363
Abruzzi	348	—	—	1	355	149,2	78,2	—	49	—	—	442
Molise	33	—	—	—	33	14,2	4,4	—	—	—	—	33
Campania	1.703	60	8	2	1.773	2.363,6	1.214,9	554	527	—	8	2.887
Puglia	1.644	30	23	5	1.702	855,2	462,5	4	174	2	21	1.903
Basilicata	60	—	—	—	61	22,5	10,3	—	3	—	—	65
Calabria	522	3	3	2	530	151,4	60,8	—	27	—	—	557
Sicilia	1.538	44	12	1	1.595	1.526,5	590,3	20	639	9	116	2.379
Sardegna	932	13	—	45	994	373,8	119,8	2	62	2	3	1.063
ITALIA	20.146	485	99	105	20.835	21.474,0	6.715,5	1.187	6.526	58	408	29.014
B — ALTRI COMUNI												
Piemonte	774	25	21	22	842	1.303,4	606,4	17	194	2	8	1.063
Valle d'Aosta	20	—	—	—	20	13,5	4,1	—	5	—	—	25
Lombardia	1.884	56	26	11	1.977	4.306,8	942,2	22	256	8	76	2.279
Trentino-Alto Adige	187	5	9	5	204	429,1	223,1	1	20	—	—	232
Veneto	954	22	18	17	1.011	1.695,6	582,2	10	108	4	2	1.135
Friuli-Venezia Giulia	102	8	—	4	133	459,2	277,1	11	15	—	3	164
Liguria	512	21	19	2	554	725,3	358,2	17	124	2	6	704
Emilia-Romagna	348	35	32	15	430	1.181,0	612,0	5	71	2	11	519
Toscana	1.239	33	7	7	1.287	1.160,8	520,9	36	161	5	14	1.503
Umbria	122	3	3	1	129	91,6	47,5	1	7	—	3	141
Marche	286	16	11	5	318	1.035,5	266,8	15	22	1	3	327
Lazio	551	43	34	12	640	1.867,0	733,8	17	75	4	9	745
Abruzzi	155	11	13	—	179	232,9	112,8	3	16	1	2	201
Molise	57	1	3	—	61	30,7	14,0	1	4	—	—	71
Campania	736	58	51	14	859	2.155,3	865,8	62	271	10	28	1.230
Puglia	771	19	29	7	826	979,1	405,2	23	96	7	25	977
Basilicata	25	4	7	2	38	132,6	118,5	2	4	—	14	58
Calabria	223	6	11	1	241	178,6	86,2	37	37	—	8	329
Sicilia	325	18	26	13	382	739,8	453,1	38	56	6	17	499
Sardegna	242	19	12	4	277	180,9	97,6	9	16	1	1	304
ITALIA	9.481	403	352	140	10.376	18.977,7	7.334,5	327	1.558	66	179	12.506
C — TOTALE												
Piemonte	2.479	61	23	28	2.591	2.978,8	1.293,6	22	789	6	24	3.431
Valle d'Aosta	61	—	—	—	61	30,6	7,7	—	17	—	2	81
Lombardia	6.310	125	31	20	6.486	8.638,3	2.363,5	45	1.819	12	133	8.495
Trentino-Alto Adige	410	9	18	17	454	788,7	420,9	1	76	2	8	541
Veneto	1.876	38	23	17	1.954	2.912,9	999,4	13	316	7	16	2.306
Friuli-Venezia Giulia	478	17	19	8	522	1.059,5	664,0	11	225	5	8	771
Liguria	1.522	56	27	3	1.608	1.686,1	820,0	21	526	4	22	2.181
Emilia-Romagna	1.595	67	36	19	1.717	2.690,6	1.427,9	8	268	3	25	2.021
Toscana	2.933	58	13	13	3.017	2.141,9	1.038,0	42	256	6	16	3.337
Umbria	476	3	3	1	483	185,4	69,6	1	35	1	1	528
Marche	605	20	12	6	643	1.160,4	316,1	16	55	1	7	722
Lazio	1.568	142	42	16	1.768	6.093,2	1.927,9	530	1.732	5	73	4.108
Abruzzi	503	16	14	1	534	382,1	198,0	51	55	1	2	643
Molise	90	1										

Tav. 48 — Vendite giudiziarie secondo la qualità del

CREDITORE PROCEDENTE — TITOLO ESECUTIVO	DEBITORE					
	Persona fisica			Persona giuridica		
	N	Ammontare (milioni di lire)		N	Ammontare (milioni di lire)	
del debito		del ricavato	del debito		del ricavato	

A — SECONDO

A - BENI MOBILI						
Persona fisica	17.009	5.596,0	1.365,7	147	100,1	32,0
Persona giuridica	433	208,0	38,2	19	14,2	2,9
Impresa	7.080	2.959,7	887,8	18	31,4	5,3
Amministrazione o ente pubblico	1.518	775,2	116,5	5	1,6	0,3
Combinazioni di casi precedenti	607	368,2	61,7	—	—	—
TOTALE	26.647	9.907,1	2.472,9	189	147,3	40,5

B - BENI IMMOBILI

Persona fisica	724	7.674,1	3.933,3	16	176,1	165,1
Persona giuridica	36	693,9	528,1	—	—	—
Impresa	480	10.675,4	4.233,6	5	68,1	64,7
Amministrazione o ente pubblico	75	1.219,4	507,4	—	—	—
Combinazioni di casi precedenti	35	3.074,5	531,4	—	—	—
TOTALE	1.350	23.337,3	9.733,8	21	244,2	229,8

C - BENI MOBILI ED IMMOBILI

Persona fisica	17.733	13.270,1	5.299,0	163	276,2	197,1
Persona giuridica	469	901,9	566,3	19	14,2	2,9
Impresa	7.560	13.635,1	5.121,4	23	99,5	70,0
Amministrazione o ente pubblico	1.593	1.994,6	623,9	5	1,6	0,3
Combinazioni di casi precedenti	642	3.442,7	596,1	—	—	—
TOTALE	27.997	33.244,4	12.206,7	210	391,5	270,3

B — SECONDO IL

A - BENI MOBILI						
Sentenza	2.585	1.153,7	179,5	13	10,5	2,6
Decreto ingiuntivo	8.208	2.973,5	551,5	93	74,9	9,5
Ordinanza	630	247,7	89,4	6	4,2	0,4
Cambiale, tratta, assegno	13.991	4.968,9	1.434,2	62	23,9	9,4
Altri titoli	1.233	563,3	218,0	15	33,8	18,6
TOTALE	26.647	9.907,1	2.472,9	189	147,3	40,5

B - BENI IMMOBILI

Sentenza	215	1.975,5	942,6	1	12,5	5,3
Decreto ingiuntivo	434	6.767,2	3.207,8	8	63,5	61,1
Ordinanza	14	62,9	27,4	—	—	—
Cambiale, tratta, assegno	365	5.918,1	2.548,2	5	19,0	18,7
Altri titoli	322	9.613,6	3.007,8	7	149,2	144,7
TOTALE	1.350	23.337,3	9.733,8	21	244,2	229,8

C - BENI MOBILI ED IMMOBILI

Sentenza	2.800	3.129,2	1.123,1	14	23,0	7,9
Decreto ingiuntivo	8.642	9.740,7	3.759,6	101	138,4	70,6
Ordinanza	644	310,6	116,8	6	4,2	0,4
Cambiale, tratta, assegno	14.356	10.887,0	3.982,4	67	42,9	28,1
Altri titoli	1.555	9.176,9	3.225,8	22	183,0	163,3
TOTALE	27.997	33.244,4	12.206,7	210	391,5	270,3

creditore, del debitore ed il titolo esecutivo

PRINCIPALE							TOTALE		
Impresa			Amministrazione o ente pubblico		Combinazioni di casi precedenti		N	Ammontare (milioni di lire)	
N	Ammontare (milioni di lire)		N	Ammontare (milioni di lire)		N		Ammontare (milioni di lire)	
	del debito	del ricavato		del debito	del ricavato		del debito	del ricavato	del debito

IL CREDITORE

1.311	511,4	146,3	189	107,4	13,0	98	97,4	11,7	16.754	6.412,3	1.568,7
19	26,0	8,1	—	—	—	1	1,7	0,3	472	249,9	49,8
895	553,2	151,5	23	26,2	3,7	37	40,2	10,2	8.053	3.611,2	1.058,5
123	260,7	29,4	7	3,7	1,3	13	20,0	1,8	1.666	1.061,2	149,3
54	128,9	12,7	—	—	—	21	16,0	2,3	682	515,1	79,7
2.402	1.480,2	346,3	219	137,8	18,0	170	175,3	26,3	29.627	11.847,7	2.906,0

117	1.488,2	1.005,8	15	143,5	91,9	9	38,1	24,1	881	9.520,0	5.220,2
3	198,9	34,9	—	—	—	—	—	—	39	892,8	363,0
49	2.068,8	1.308,9	4	226,1	215,3	3	278,2	110,1	541	13.316,6	5.932,6
1	91,8	23,1	1	12,7	1,5	1	20,2	5,7	78	1.344,1	537,7
10	456,0	359,1	—	—	—	1	—	—	45	3.530,5	890,5
180	4.303,7	2.731,8	20	382,3	308,7	13	336,5	139,9	1.584	28.604,0	13.144,0

1.428	1.999,6	1.152,1	204	250,9	104,9	107	135,5	35,8	19.635	15.932,3	6.788,9
22	224,9	43,3	—	—	—	1	1,7	0,3	511	1.142,7	612,8
944	2.622,0	1.460,4	27	252,8	219,0	40	318,4	120,3	8.594	16.927,8	6.991,1
124	352,5	52,5	8	16,4	2,8	14	40,2	2,5	1.744	2.405,3	687,0
64	584,9	371,8	—	—	—	21	16,0	2,3	727	4.043,6	970,2
2.582	5.783,9	3.080,1	239	520,1	326,7	183	511,8	166,2	31.211	40.481,7	16.050,0

TITOLO ESECUTIVO

194	125,3	21,0	60	22,1	3,1	10	23,8	1,0	2.862	1.335,4	207,2
978	593,7	103,5	122	99,2	11,6	55	49,4	7,0	9.456	3.780,8	683,4
45	25,0	9,0	5	0,9	0,3	6	5,7	1,4	692	281,3	101,0
1.077	589,5	145,1	14	8,8	1,8	86	70,7	14,7	15.250	5.661,8	1.605,2
108	146,7	69,7	18	6,7	0,7	13	25,7	2,2	1.387	777,2	309,2
2.402	1.480,2	346,3	219	137,8	18,0	170	175,3	26,3	29.627	11.847,7	2.906,0

30	443,3	178,1	2	—	—	4	21,2	7,2	242	2.452,3	1.133,2
60	1.596,6	1.009,0	8	148,6	114,2	2	1,8	6,9	512	8.577,7	4.399,0
1	0,9	0,7	—	—	—	—	—	—	15	63,8	28,1
52	1.058,0	732,1	2	120,8	114,0	3	176,0	21,2	427	7.291,9	3.434,2
47	1.204,9	811,9	8	112,9	80,5	4	137,5	104,6	388	10.218,1	4.149,5
180	4.303,7	2.731,8	20	382,3	308,7	13	336,5	139,9	1.584	28.604,0	13.144,0

214	568,6	199,1	62	22,1	3,1	14	45,0	8,2	3.104	3.787,9	1.340,4
1.038	2.190,3	1.112,5	130	247,9	125,8	57	50,2	13,9	9.968	12.367,5	5.082,4
46	25,9	9,7	5	0,9	0,8	6	5,7	1,4	707	347,3	129,1
1.129	1.647,5	877,2	16	129,6	115,8	89	246,7	35,9	15.657	12.953,7	5.039,4
155	1.351,6	881,6	26	119,6	81,2	17	164,2	106,8	1.775	10.995,3	4.458,7
2.582	5.783,9	3.080,1	239	520,1	326,7	183	511,8	166,2	31.211	40.481,7	16.050,0

Seque Tav. 58 — Protesti levati nei capoluoghi di provincia e negli altri comuni secondo la specie dei titoli di credito, per provincia

Ammontare in milioni di lire

Table with columns for PROVINCE, REGIONI, CAPOLUOGHI DI PROVINCIA (Cambiali ordinarie, Tratte non accettate, Assegni bancari), and ALTRI COMUNI (Cambiali ordinarie, Tratte non accettate, Assegni bancari). Rows list provinces and regions, ending with an ITALLIA total row.

(a) Pagherò o vaglia cambiali o tratte accettate.

Tav. 59 — Protesti secondo il taglio e la specie dei titoli di credito, per regione (*)

A — PAGHERÒ CAMBIARI E TRATTE ACCETTATE

Ammontare in milioni di lire

Table with columns for REGIONI, TAGLI DEI TITOLI - Lire (Fino a 5.000, 5.000-10.000, 10.000-20.000, 20.000-50.000, 50.000-100.000, 100.000-500.000, Oltre 500.000), and TOTALE. Rows list regions and an ITALLIA total row.

(*) Cir. «Avvertenze» n. 3, c.

Segue Tav. 59 — Protesti secondo il taglio e la specie dei titoli di credito, per regione

D — TOTALE

Ammontare in milioni di lire

Table with columns: REGIONI, TAGLI DEI TITOLI - Lire (sub-columns: Fino a 5.000, 5.000-10.000, 10.000-20.000, 20.000-30.000, 30.000-40.000), and columns for N and Ammontare.

Table with columns: REGIONI, TAGLI DEI TITOLI - Lire (sub-columns: 40.000-50.000, 50.000-100.000, 100.000-500.000, OLTRE 500.000), and columns for N and Ammontare.

Tav. 60 — Concordati preventivi, per distretto di Corte di appello

Ammontare in milioni di lire

Table with columns: DISTRETTI DI CORTE DI APPELLO, PROTESTI, CRISI (sub-columns: Totale (a), N, Ammontare attivo/passivo), DISTRETTI DI CORTE DI APPELLO, PROTESTI, CRISI (sub-columns: Totale (a), N, Ammontare attivo/passivo).

(a) Comprese le domande di concordato dichiarate inammissibili.

Tav. 61 — Concordati preventivi omologati, secondo alcuni caratteri giuridici ed economici

Ammontare in milioni di lire

Table with columns: DESCRIZIONE, INDUSTRIA, COMMERCIO E SERV. VARI, ALTRE ATTIVITA, TOTALE (sub-columns: N, Ammontare attivo/passivo).

(a) Comprese le società di fatto.

Tav. 62 — Concordati preventivi omologati, secondo il valore dell'attivo e del passivo

Ammontare in milioni di lire

Table with columns: CLASSI DI VALORE DELL'ATTIVO, CLASSI DI VALORE DEL PASSIVO - Milioni di lire (sub-columns: Fino a 20, 20-50, 50-100, 100-250, 250-500, Oltre 500), and columns for N and Ammontare.

Seque Tav. 69 — Fallimenti chiusi per distretto di Corte di appello, secondo il modo di chiusura, il rito, il numero dei creditori ammessi e la durata della procedura

Table with columns for DISTRETTI DI CORTE DI APPELLO, TOTALE, RITO (ordinario, sommario), CREDITORI AMMESSI (fino a 10, 10-30, 30-50, 50-100, oltre 100), DURATA (fino a 6 mesi, 6 mesi-1 anno, 1 anno-2 anni, 2 anni-3 anni, oltre 3 anni), and DURATA MEDIA IN GIORNI.

C — LIQUIDAZIONE E RIPARTIZIONE DELL'ATTIVO

Table listing data for various Italian districts (Torino, Milano, Brescia, etc.) under the 'C' section, including columns for liquidation and distribution of assets.

D — INSUFFICIENZA O MANCANZA DI ATTIVO

Table listing data for various Italian districts (Torino, Milano, Brescia, etc.) under the 'D' section, including columns for insufficiency or lack of assets.

Seque Tav. 69 — Fallimenti chiusi per distretto di Corte di appello, secondo il modo di chiusura, il rito, il numero dei creditori ammessi e la durata della procedura

Table header for the right page, showing columns for DISTRETTI DI CORTE DI APPELLO, TOTALE, RITO, CREDITORI AMMESSI, DURATA, and DURATA MEDIA IN GIORNI.

E — REVOCHE E MANCANZA DI MASSA PASSIVA

Table listing data for various Italian districts (Torino, Milano, Brescia, etc.) under the 'E' section, including columns for revocation and lack of passive mass.

F — TOTALE

Table listing total data for various Italian districts (Torino, Milano, Brescia, etc.) under the 'F' section, including columns for all categories.

Tav. 70 — Fallimenti chiusi per regione, secondo il modo di chiusura e l'attività economica dei falliti (a)

Ammontare in milioni di lire

Table with columns for REGIONI, PAGAMENTO INTEGRALE, CONCORDATO, LIQUIDAZIONE E RIPARTIZIONE DELL'ATTIVO, INSUFFICIENZA O MANCANZA DI ATTIVO, and TOTALE. Includes sub-section A - INDUSTRIA.

B - COMMERCIO E SERVIZI VARI

Table with columns for REGIONI, PAGAMENTO INTEGRALE, CONCORDATO, LIQUIDAZIONE E RIPARTIZIONE DELL'ATTIVO, INSUFFICIENZA O MANCANZA DI ATTIVO, and TOTALE. Includes sub-section B - COMMERCIO E SERVIZI VARI.

(a) Esclusi i fallimenti revocati e quelli chiusi per mancanza di massa passiva.

Segue Tav. 70 — Fallimenti chiusi per regione, secondo il modo di chiusura e l'attività economica dei falliti

Ammontare in milioni di lire

Table with columns for REGIONI, PAGAMENTO INTEGRALE, CONCORDATO, LIQUIDAZIONE E RIPARTIZIONE DELL'ATTIVO, INSUFFICIENZA O MANCANZA DI ATTIVO, and TOTALE. Includes sub-section C - ALTRE ATTIVITÀ.

D - TOTALE

Table with columns for REGIONI, PAGAMENTO INTEGRALE, CONCORDATO, LIQUIDAZIONE E RIPARTIZIONE DELL'ATTIVO, INSUFFICIENZA O MANCANZA DI ATTIVO, and TOTALE. Includes sub-section D - TOTALE.

Segue Tav. 71 — Fallimenti chiusi per provincia e regione, secondo la qualità e l'attività economica dei falliti

Ammontare in milioni di lire

Table with columns: PROVINCE REGIONI, DITTE INDIVIDUALI (N, Ammontare attivo/passivo), SOCIETÀ DI FATTO (N, Ammontare attivo/passivo), SOCIETÀ REGOLARI (N, Ammontare attivo/passivo), TOTALE (N, Ammontare attivo/passivo). Includes sub-section 'D - TOTALE' and lists provinces like Torino, Piemonte, Valle d'Aosta, Lombardia, etc.

Segue Tav. 71 — Fallimenti chiusi per provincia e regione, secondo la qualità e l'attività economica dei falliti

Ammontare in milioni di lire

Table with columns: PROVINCE REGIONI, DITTE INDIVIDUALI (N, Ammontare attivo/passivo), SOCIETÀ DI FATTO (N, Ammontare attivo/passivo), SOCIETÀ REGOLARI (N, Ammontare attivo/passivo), TOTALE (N, Ammontare attivo/passivo). Includes sub-section 'Segue D - TOTALE' and lists provinces like Perugia, Umbria, Marche, Lazio, Abruzzi, Molise, Campania, Puglia, Basilicata, Calabria, Sicilia, Sardegna, Italia.

Tav. 73 — Fallimenti chiusi con crediti privilegiati per regione, secondo il modo di chiusura e l'attività economica dei falliti

Ammontare in milioni di lire

Table with columns: REGIONI, PAGAMENTO INTEGRALE, CONCORDATO, LIQUIDAZIONE E RIPARTIZIONE DELL'ATTIVO, INSUFFICIENZA O MANCANZA DI ATTIVO, TOTALE. Includes sub-totals for ITALIA and sections for INDUSTRIA and COMMERCIO E SERVIZI VARI.

Table for INDUSTRIA, showing data for various regions and the total for ITALIA.

Table for COMMERCIO E SERVIZI VARI, showing data for various regions and the total for ITALIA.

Tav. 74 — Fallimenti chiusi per concordato, secondo la percentuale accettata dai creditori chirografari, per regione

Ammontare in milioni di lire

Table with columns: REGIONI, FINO AL 10%, 10-25%, 25-50%, 50-75%, OLTRE IL 75%, TOTALE. Shows percentages of creditors accepting concordato terms.

Tav. 75 — Fallimenti chiusi per liquidazione e ripartizione dell'attivo per regione

A — SECONDO IL DIVIDENDO FISSATO AI CREDITORI CHIROGRAFARI

Ammontare in milioni di lire

Table with columns: REGIONI, NULLO, FINO AL 10%, 10-25%, 25-50%, 50-75%, OLTRE IL 75%, TOTALE. Shows distribution of assets to chirographary creditors.

Segue Tav. 76 — Fallimenti chiusi per regione, secondo il valore della perdita subita dai creditori

B — NELL'INDUSTRIA E NEL COMMERCIO

Ammontare in milioni di lire

REGIONI	FINO A 1.000.000 LIRE		1.000.000 - 5.000.000		5.000.000 - 10.000.000		10.000.000 - 20.000.000		OLTRE 20.000.000 LIRE		TOTALE	
	N	Ammon- tare della perdita	N	Ammon- tare della perdita	N	Ammon- tare della perdita	N	Ammon- tare della perdita	N	Ammon- tare della perdita	N	Ammon- tare della perdita
INDUSTRIA												
Piemonte	15	8,7	52	145,4	48	332,9	39	559,8	78	7.738,1	232	8.784,9
Valle d'Aosta	—	—	—	—	—	—	1	11,8	—	—	1	11,8
Lombardia	27	13,2	121	347,5	79	570,7	85	1.234,6	178	15.653,2	490	17.819,2
Trentino-Alto Adige	—	—	2	9,0	8	60,0	4	60,7	5	322,9	19	452,6
Veneto	3	2,0	15	43,1	17	123,3	15	199,8	45	3.084,5	95	3.452,7
Friuli-Ven. Giulia	1	0,6	6	24,0	1	9,2	4	57,5	6	272,8	20	364,1
Liguria	1	1,0	10	23,9	11	76,1	13	196,5	32	4.818,3	67	5.115,8
Emilia-Romagna	3	0,9	35	105,1	30	225,4	49	696,4	84	7.375,1	201	8.402,9
Toscana	6	3,5	48	140,5	27	188,2	43	622,7	69	3.368,3	193	4.323,2
Umbria	1	0,4	1	2,2	—	—	1	14,9	6	191,2	9	208,7
Marche	1	0,9	11	32,9	3	22,1	14	193,5	23	1.468,9	52	1.718,3
Lazio	11	5,3	42	123,9	44	306,3	28	407,2	68	6.114,1	193	6.956,8
Abruzzi	1	0,3	4	12,2	3	23,5	5	63,2	3	171,3	16	270,5
Molise	—	—	1	3,7	—	—	1	11,3	1	70,9	3	85,9
Campania	7	3,6	19	53,6	7	45,7	8	111,1	10	862,4	51	1.076,4
Puglia	4	2,4	4	9,6	6	38,7	9	117,0	8	395,6	31	563,3
Basilicata	2	1,3	1	2,6	—	—	1	12,6	—	—	4	16,5
Calabria	1	1,0	4	10,6	—	—	1	11,0	5	882,3	11	904,9
Sicilia	4	2,3	26	69,2	23	169,2	9	130,5	7	1.395,5	69	1.766,7
Sardegna	1	0,2	9	23,4	7	41,8	9	127,1	15	1.641,0	41	1.833,5
ITALIA	89	47,6	413	1.182,4	314	2.233,1	339	4.839,2	643	55.826,4	1.798	64.128,7

COMMERCIO E SERVIZI VARI

Piemonte	29	15,2	90	239,7	55	391,0	28	387,2	35	1.970,1	237	3.003,2
Valle d'Aosta	1	0,6	2	4,3	1	5,2	—	—	1	38,4	5	43,5
Lombardia	59	31,7	237	670,3	120	855,9	86	1.188,7	98	5.347,9	600	8.094,5
Trentino-Alto Adige	3	0,9	17	47,4	8	49,9	6	68,2	9	349,5	43	515,9
Veneto	12	5,3	50	149,6	36	255,2	22	316,1	26	1.338,3	146	2.064,5
Friuli-Ven. Giulia	6	2,6	22	63,1	16	116,0	18	255,3	11	453,4	73	890,4
Liguria	23	11,9	74	209,5	41	293,9	37	566,7	36	2.366,9	211	3.448,9
Emilia-Romagna	21	12,4	88	252,5	58	429,6	36	519,7	50	2.347,2	253	3.561,4
Toscana	25	13,1	95	282,8	70	469,7	32	459,1	33	1.363,5	255	2.588,2
Umbria	1	0,4	10	33,0	6	46,9	4	53,5	5	252,7	26	386,5
Marche	4	1,7	18	55,4	17	115,0	15	218,7	13	805,8	67	1.196,6
Lazio	36	19,8	139	397,4	87	611,3	73	1.004,5	73	4.669,3	408	6.702,3
Abruzzi	7	3,6	29	89,7	16	117,0	12	182,0	4	127,1	68	519,4
Molise	—	—	5	14,9	2	13,1	1	11,6	2	57,1	10	96,7
Campania	82	51,1	196	508,2	65	449,1	59	856,0	64	3.067,6	466	4.932,0
Puglia	20	10,7	75	198,2	42	305,5	21	288,3	29	1.191,1	187	1.993,8
Basilicata	—	—	1	3,7	—	—	—	—	1	32,1	2	35,8
Calabria	3	1,9	17	40,6	14	95,9	8	102,5	6	485,1	48	726,0
Sicilia	23	13,4	115	312,9	52	380,1	36	527,8	20	984,6	246	2.218,8
Sardegna	7	4,6	51	143,9	41	302,2	27	399,8	22	1.017,4	148	1.867,9
ITALIA	362	200,9	1.331	3.717,1	747	5.302,5	521	7.405,7	538	28.260,1	3.499	44.886,3

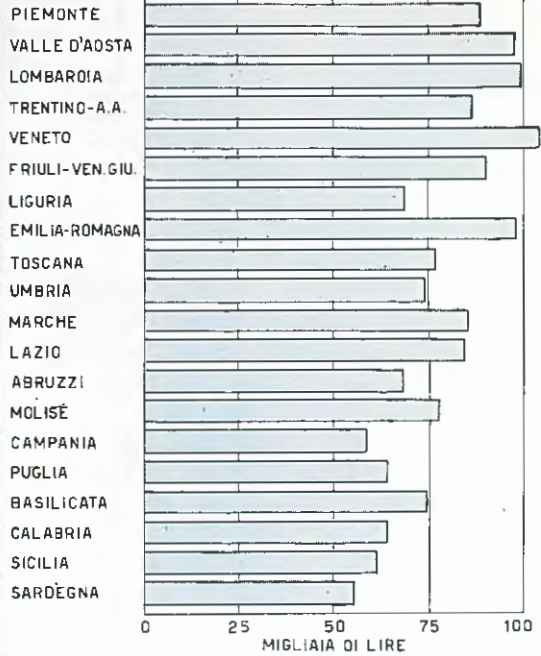
PROTESTI E FALLIMENTI CHIUSI PER REGIONE

Anno 1969

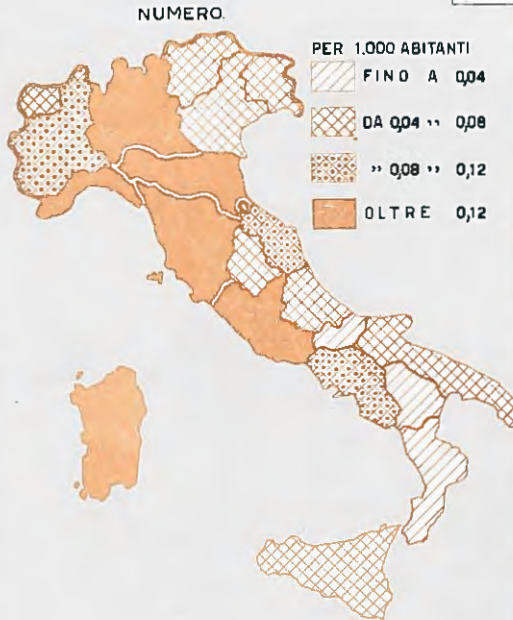
PROTESTI




AMMONTARE MEDIO



FALLIMENTI CHIUSI



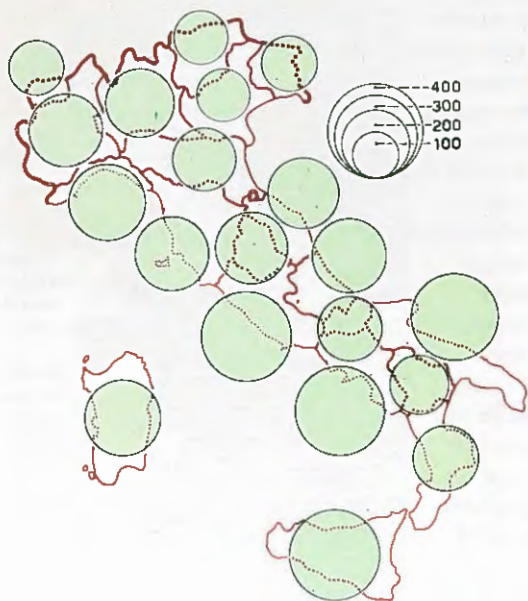
AMMONTARE MEDIO DEL PASSIVO



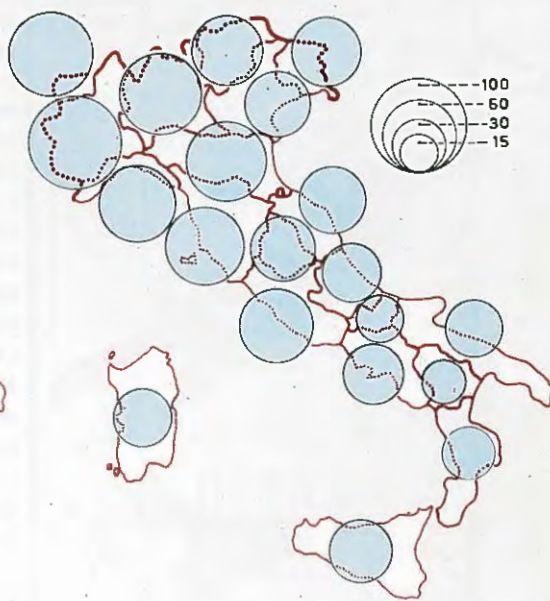
CONVENZIONI NOTARILI PER REGIONE

Anno 1969

IN COMPLESSO



VENDITE DI AUTOVEICOLI

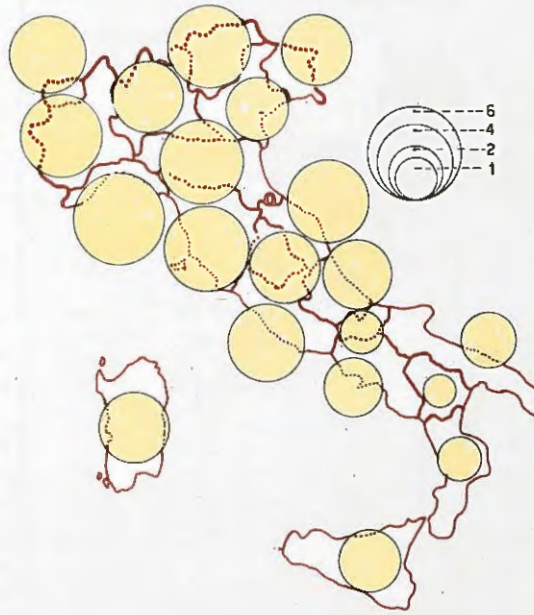


PER 1000 ABITANTI

VENDITE DI IMMOBILI



MUTUI CON IPOTECA
E IPOTECHE VOLONTARIE



CAP. 5 — STATISTICA NOTARILE

Tav. 77 — Atti notarili e convenzioni in essi contenute, per archivio notarile e distretto di Corte di appello

ARCHIVI NOTARILI DISTRETTI DI CORTE DI APPELLO	ATTI			CONVENZIONI		
	Pubblici	Autenticati	Totale	In atti pubblici	In atti autenticati	Totale
Alessandria	35.305	35.032	70.337	37.491	35.107	72.598
Asti	6.767	14.977	21.744	8.266	15.299	23.565
Biella	30.473	17.596	48.069	31.657	17.634	49.291
Casale Monferrato	6.050	7.911	13.961	5.888	7.960	14.848
Cuneo	32.429	47.857	80.286	35.352	47.991	83.343
Ivrea	13.479	23.636	37.115	14.847	23.634	38.531
Novara	23.245	56.787	80.032	25.250	56.794	82.044
Torino	355.182	411.034	766.216	361.635	411.699	773.334
Verbania	17.942	16.770	34.712	18.687	17.071	35.758
TORINO	520.872	631.600	1.152.472	540.073	633.239	1.173.312
Como	22.273	52.094	74.367	24.405	52.757	77.162
Milano	765.214	576.788	1.345.002	771.717	580.082	1.351.799
Pavia	34.055	48.616	82.671	36.136	49.185	85.321
Sondrio	10.633	15.286	25.919	11.833	15.633	27.466
MILANO	835.175	692.784	1.527.959	844.091	697.657	1.541.748
Bergamo	76.073	68.948	145.021	78.090	71.368	149.458
Brescia	83.068	92.197	175.265	85.393	93.475	178.868
Cremona	13.321	27.211	40.532	13.822	27.267	41.089
Mantova	30.531	22.995	53.526	31.347	22.995	54.342
BRESCIA	202.993	211.351	414.344	208.652	215.105	423.757
Bolzano-Bosen	16.534	48.714	65.248	17.144	50.672	67.816
Trento	8.409	42.331	50.740	8.868	44.189	53.057
TRENTO	24.943	91.045	115.988	26.012	94.861	120.873
Belluno	4.410	16.216	20.626	5.394	17.065	22.459
Padova	87.412	69.151	156.563	88.448	69.157	157.605
Rovigo	9.658	12.054	21.712	10.738	12.057	22.795
Treviso	21.430	42.070	63.500	24.477	42.410	66.887
Venezia	17.177	46.973	64.150	18.759	47.060	65.819
Verona	81.719	66.908	148.627	64.268	67.344	131.612
Vicenza	39.348	45.620	84.968	41.665	46.564	88.229
VENEZIA	261.154	298.992	560.146	273.749	301.657	575.406
Gorizia	2.468	12.673	15.141	2.552	12.784	15.336
Portonone	24.319	21.232	45.551	25.175	21.687	46.862
Trieste	17.079	42.718	59.797	17.118	42.786	59.904
Udine	30.587	34.736	65.323	32.816	35.497	68.313
TRIESTE	74.453	111.359	185.812	77.661	112.754	190.415
Genova	199.383	122.783	322.166	200.437	123.811	324.248
La Spezia	95.211	31.594	126.805	96.873	31.597	128.470
San Remo	57.109	22.120	79.229	58.182	22.126	80.308
Savona	37.876	25.680	63.556	35.737	25.720	61.457
GENOVA	389.579	202.177	591.756	394.229	203.254	597.483
Bologna	88.569	109.770	198.339	92.286	109.770	202.056
Ferrara	41.606	23.846	70.452	42.947	29.103	72.050
Forlì	90.000	47.016	137.016	91.592	47.037	138.629
Modena	41.457	46.501	87.958	43.795	46.542	90.337
Parma	44.247	37.841	82.088	45.215	37.868	83.083
Piacenza	11.309	23.291	34.600	11.963	23.340	35.305
Ravenna	44.209	31.921	76.130	45.374	32.117	77.491
Reggio nell'Emilia	20.799	29.577	50.376	22.659	29.617	52.276
BOLOGNA	382.196	354.763	736.959	395.833	355.394	751.227
Arezzo	38.408	24.821	63.229	39.142	24.835	63.977
Firenze	180.316	160.518	340.834	184.131	161.226	345.357
Grosseto	43.696	16.836	60.532	44.683	16.850	61.533
Livorno	24.393	42.638	67.031	25.123	42.830	67.953
Lucca	90.737	31.768	122.505	92.303	31.768	124.071
Pisa	113.630	26.098	139.728	114.567	26.120	140.687
Sienna	33.016	24.241	57.257	34.015	24.331	58.346
FIRENZE	524.196	326.920	851.116	533.964	327.960	861.924
Perugia	112.225	36.791	149.016	114.553	37.211	151.764
Terni	31.954	13.734	45.688	33.152	13.737	46.889
PERUGIA	144.179	50.525	194.704	147.705	50.948	198.653

LITIGIOSITÀ (*)

CAP. I — DATI PER IL COMPLESSO DELLO STATO

Tav. 81 — Procedimenti di cognizione esauriti con sentenza definitiva, secondo l'istituto giuridico, l'oggetto, il motivo e l'esito della domanda (a)

PRIMO GRADO

N. d'ordine	ISTITUTI GIURIDICI OGGETTI E MOTIVI DELLA DOMANDA	ACCOGLIMENTO				RIGETTO				TOTALE GENE- RALE
		Pre- ture	Tribu- nali	Corti d'ap- pello	Totale	Pre- ture	Tribu- nali	Corti d'ap- pello	Totale	
PERSONE E FAMIGLIA (1 a 22)										
1, 2	PERSONALITÀ FISICA	—	3	—	3	—	3	—	3	6
1	Tutela del nome, dello pseudonimo, della immagine <i>Pregiudizio per uso indebito del nome e dello pseudonimo</i> <i>Pregiudizio al decoro, alla reputa- zione per uso indebito di immagine</i> <i>Altri motivi</i>	—	2	—	2	—	3	—	3	5
2	Altri oggetti	—	1	—	1	—	—	—	—	1
3	PERSONALITÀ GIURIDICA	—	5	—	5	—	2	—	2	7
4	DOMICILIO E RESIDENZA	—	2	—	2	—	1	—	1	3
5	ASSENZA	—	—	—	—	—	—	—	—	—
6	MORTE PRESUNTA	—	40	—	40	—	2	—	2	42
7	PARENTELA O AFFINITÀ	—	5	—	5	—	—	—	—	5
8 a 18	MATRIMONIO	1	1.976	—	1.977	3	241	—	244	2.221
8	Nullità del vincolo	—	37	—	37	—	7	—	7	44
	<i>Precedente matrimonio</i>	—	11	—	11	—	1	—	1	12
	<i>Violenza</i>	—	3	—	3	—	1	—	1	4
	<i>Impotenza coeundi</i>	—	9	—	9	—	1	—	1	10
	<i>Interdizione, incapacità di intendere e di volere</i>	—	2	—	2	—	1	—	1	3
	<i>Altri motivi</i>	—	12	—	12	—	5	—	5	15
9	Nullità della trascrizione del matri- monio	—	11	—	11	—	6	—	6	17
	<i>Precedente matrimonio valido agli ef- fetti civili</i>	—	3	—	3	—	1	—	1	4
	<i>Altri motivi</i>	—	8	—	8	—	5	—	5	13
10	Separazione personale dei coniugi	—	1.896	—	1.896	—	207	—	207	2.103
	<i>Adulterio</i>	—	365	—	365	—	25	—	25	393
	<i>Volontario abbandono</i>	—	494	—	494	—	46	—	46	540
	<i>Escessi, sevizio, ingiurie gravi, ecc.</i>	—	308	—	308	—	41	—	41	349
	<i>Altri motivi</i>	—	729	—	729	—	92	—	92	821
11	Rigetto, modificazione, ecc. della do- manda di separazione personale	—	23	—	23	—	12	—	12	35
12	Restituzione doni	1	1	—	2	2	1	—	3	5
13	Altri oggetti	—	8	—	8	1	8	—	9	17
14	REGIME PATRIMONIALE DELLA FAMIGLIA	—	13	—	13	—	1	—	1	14
15 a 18	FILIAZIONE LEGITTIMA	—	437	—	437	—	46	—	46	483
15	Disconoscimento di paternità	—	412	—	412	—	36	—	36	450
	<i>Impossibilità fisica di coabitazione</i>	—	138	—	138	—	17	—	17	155
	<i>Separazione legale</i>	—	119	—	119	—	7	—	7	126
	<i>Impotenza coeundi o generandi</i>	—	5	—	5	—	—	—	—	5
	<i>Altri motivi</i>	—	150	—	150	—	14	—	14	164
16	Dichiarazione di stato illegittimo	—	14	—	14	—	2	—	2	16
	<i>Nullità di matrimonio</i>	—	1	—	1	—	1	—	1	2
	<i>Nascita dopo 300 giorni dalla morte del marito</i>	—	5	—	5	—	—	—	—	5
	<i>Altri motivi</i>	—	8	—	8	—	1	—	1	9
17	Dichiarazione di stato legittimo	—	4	—	4	—	1	—	1	5
18	Altri oggetti	—	7	—	7	—	5	—	5	12
19 a 22	FILIAZIONE ILLEGITTIMA E LEGITTIMAZ.	—	141	—	141	—	31	—	31	172
19	Riconoscimento di maternità naturale	—	23	—	23	—	2	—	2	25
20	Riconoscimento di paternità naturale	—	34	—	34	—	14	—	14	48
	<i>Possesso di stato</i>	—	8	—	8	—	2	—	2	10
	<i>Dichiarazione non equivoca del padre, sentenza di accertamento della pa- ternità, ecc.</i>	—	9	—	9	—	1	—	1	10
	<i>Conoscenza notoria all'epoca del con- cepimento</i>	—	3	—	3	—	4	—	4	7
	<i>Altri motivi</i>	—	14	—	14	—	7	—	7	21
21	Disconoscimento di paternità naturale	—	71	—	71	—	11	—	11	82
22	Altri oggetti	—	13	—	13	—	4	—	4	17

(*) Cfr. «Avvertenze» n. 3.

(a) Nelle domande rigettate sono comprese quelle respinte senza esame del merito (per incompetenza, improcedibilità, ecc.).

Segue Tav. 81 — Procedimenti di cognizione esauriti con sentenza definitiva, secondo l'istituto giuridico, l'oggetto, il motivo e l'esito della domanda

PRIMO GRADO

Table with columns: N. d'ordine, ISTITUTI GIURIDICI OGGETTI E MOTIVI DELLA DOMANDA, ACCOGLIMENTO (Pre-ture, Tribu-nali, Corti d'ap-pello, Totale), RIGETTO (Pre-ture, Tribu-nali, Corti d'ap-pello, Totale), TOTALE GENE-RALE. Includes sections A (PERSONE E FAMIGLIA), B (SUCCESSIONI), and C (PROPRIETÀ).

Segue Tav. 81 — Procedimenti di cognizione esauriti con sentenza definitiva, secondo l'istituto giuridico, l'oggetto, il motivo e l'esito della domanda

PRIMO GRADO

Table with columns: N. d'ordine, ISTITUTI GIURIDICI OGGETTI E MOTIVI DELLA DOMANDA, ACCOGLIMENTO (Pre-ture, Tribu-nali, Corti d'ap-pello, Totale), RIGETTO (Pre-ture, Tribu-nali, Corti d'ap-pello, Totale), TOTALE GENE-RALE. Includes sections C (PROPRIETÀ), D (SUCCESSIONI), and E (PROPRIETÀ).

Segue Tav. 81 — Procedimenti di cognizione esauriti con sentenza definitiva, secondo l'istituto giuridico, l'oggetto, il motivo e l'esito della domanda

PRIMO GRADO

Table with columns: N. d'ordine, ISTITUTI GIURIDICI OGGETTI E MOTIVI DELLA DOMANDA, ACCOGLIMENTO (Pre-ture, Tribu-nali, Corti d'appello, Totale), RIGETTO (Pre-ture, Tribu-nali, Corti d'appello, Totale), TOTALE GENERALE. Rows include categories like FIDELISSIONE, TRANSAZIONE, CESSIONE DEI BENI AI CREDITORI, etc.

Segue D -- OBBLIGAZIONI (90 a 172)

Segue Tav. 81 — Procedimenti di cognizione esauriti con sentenza definitiva, secondo l'istituto giuridico, l'oggetto, il motivo e l'esito della domanda

PRIMO GRADO

Table with columns: N. d'ordine, ISTITUTI GIURIDICI OGGETTI E MOTIVI DELLA DOMANDA, ACCOGLIMENTO (Pre-ture, Tribu-nali, Corti d'appello, Totale), RIGETTO (Pre-ture, Tribu-nali, Corti d'appello, Totale), TOTALE GENERALE. Rows include categories like FIDELISSIONE, TRANSAZIONE, CESSIONE DEI BENI AI CREDITORI, etc.

Segue D -- OBBLIGAZIONI (90 a 172)

E -- LAVORO (173 a 210)

Segue Tav. 81 — Procedimenti di cognizione esauriti con sentenza definitiva, secondo l'istituto giuridico, l'oggetto, il motivo e l'esito della domanda

PRIMO GRADO

N. d'ordine	ISTITUTI GIURIDICI OGGETTI E MOTIVI DELLA DOMANDA	ACCOGLIMENTO				RIGETTO				TOTALE GENE- RALE
		Pre- ture	Tribu- nali	Corti d'ap- pello	Totale	Pre- ture	Tribu- nali	Corti d'ap- pello	Totale	
<i>Segue B -- LAVORO (173 a 219)</i>										
181 a 184	PREVIDENZA ED ASSISTENZA OBBLIGATORIE	---	9.562	---	9.562	---	7.582	---	7.582	17.144
181	Corresponsione pensione o assegni, rimborso di indennità, ecc. <i>Diminuita capacità lavorativa, infortunio, ecc.</i> Altri motivi	---	8.739	---	8.739	---	6.366	---	6.366	15.105
182	Pagamento contributi, ecc.	---	195	---	195	---	126	---	126	321
183	Revoca decreto ingiuntivo, opposizione alla esecuzione, ecc.	---	410	---	410	---	932	---	932	1.342
184	Altri oggetti	---	218	---	218	---	158	---	158	376
185	IMPRESA AGRICOLA	2	2	---	4	---	---	---	---	4
186 a 192	MEZZADRIA	47	217	---	264	29	57	---	86	350
186	Cessazione della proroga legale <i>Coltivazione diretta</i> <i>Cattiva coltivazione, capacità lavorativa inferiore a 1/3</i> <i>Trasformazioni agrarie</i> <i>Piccola proprietà contadina.</i> Rinuncia Altri motivi	4	60	---	64	---	10	---	10	74
187	Diritto alla proroga legale	---	4	---	4	---	2	---	2	6
188	Rilascio del fondo <i>Morosità</i> <i>Finita mezzadria</i> Altri motivi	4	97	---	101	12	25	---	37	138
189	Pagamento, liquidazione quote, rimborso contributi, ecc.	37	35	---	72	12	11	---	23	95
190	Risarcimento danni	---	7	---	7	---	2	---	2	9
191	Rigetto della domanda di pagamento scorte, ecc.	---	---	---	---	---	---	---	---	---
192	Altri oggetti	2	14	---	16	3	9	---	12	28
193 a 199	COLONIA PARZIARIA	4	30	---	34	10	16	---	26	60
193	Cessazione della proroga legale <i>Coltivazione diretta</i> <i>Cattiva coltivazione, capacità lavorativa inferiore a 1/3</i> <i>Trasformazioni agrarie</i> Altri motivi	---	14	---	14	---	2	---	2	16
194	Diritto alla proroga legale	---	---	---	---	---	---	---	---	---
195	Rilascio del fondo <i>Morosità</i> <i>Finita colonia</i> Altri motivi	---	6	---	6	1	5	---	6	12
196	Pagamento, liquidazione quote, rimborso contributi, ecc.	4	7	---	11	9	7	---	16	27
197	Risarcimento danni	---	1	---	1	---	---	---	---	1
198	Rigetto della domanda di pagamento scorte, ecc.	---	---	---	---	---	---	---	---	---
199	Altri oggetti	---	2	---	2	---	2	---	2	4
200 a 202	SOCCIDA	7	4	---	11	4	2	---	6	17
200	Divisione del bestiame, degli utili, delle spese	4	1	---	5	3	---	---	3	8
201	Rendiconto	2	2	---	4	---	---	---	---	4
202	Altri oggetti	1	1	---	2	1	2	---	3	5
203 a 206	IMPRESA COMMERCIALE	4	15	---	19	---	16	---	16	35
203	Nullità della deliberazione assembleare	---	---	---	---	---	1	---	1	1
204	Scioglimento dell'impresa	---	2	---	2	---	5	---	5	7
205	Pagamento somme, ecc.	3	9	---	12	---	3	---	3	15
206	Altri oggetti	1	4	---	5	---	7	---	7	12
207 a 210	SOCIETÀ COOPERATIVE E MUTUE ASSICURATIVE	12	131	---	143	5	130	---	135	278
207	Nullità della deliberazione assembleare, violazione dello statuto	2	29	---	31	1	56	---	57	88

Segue Tav. 81 — Procedimenti di cognizione esauriti con sentenza definitiva, secondo l'istituto giuridico, l'oggetto, il motivo e l'esito della domanda

PRIMO GRADO

N. d'ordine	ISTITUTI GIURIDICI OGGETTI E MOTIVI DELLA DOMANDA	ACCOGLIMENTO				RIGETTO				TOTALE GENE- RALE
		Pre- ture	Tribu- nali	Corti d'ap- pello	Totale	Pre- ture	Tribu- nali	Corti d'ap- pello	Totale	
<i>Segue B -- LAVORO (173 a 219)</i>										
208	Pagamento quote, contributi, assegni, ecc.	5	29	---	34	1	16	---	17	51
209	Scioglimento di società	1	29	---	30	1	8	---	9	39
210	Altri oggetti	4	44	---	48	2	50	---	52	100
211	ASSOCIAZIONE IN PARTECIPAZIONE	---	8	---	8	---	3	---	3	11
212 a 214	AZIENDA	3	24	---	27	1	16	---	17	44
212	Inibizione denominazione di ditta, di marchio, di insegna	---	5	---	6	---	4	---	4	10
213	Pagamento canoni, quote, ecc.	---	5	---	6	---	4	---	5	11
214	Altri oggetti	---	14	---	15	---	8	---	8	23
215, 216	DIRITTI DI AUTORE E DI BREVETTO	4	76	---	80	5	69	---	74	154
215	Tutela del diritto d'autore di brevetto, ecc. <i>Contraffazione, plagio, ecc.</i> Altri motivi	3	57	---	60	4	56	---	60	120
216	Altri oggetti	1	19	---	20	1	13	---	14	34
217 a 219	DISCIPLINA DELLA CONCORRENZA E DEI CONSORZI	1	77	---	78	2	81	---	83	161
217	Cessazione della concorrenza sleale	---	56	---	57	2	52	---	54	111
218	Dichiarazione di inesistenza della concorrenza sleale	---	2	---	2	---	5	---	5	7
219	Altri oggetti	---	19	---	19	---	24	---	24	43
TOTALE		10.008	16.623	---	26.631	1.974	10.513	---	12.487	39.118
<i>F -- ALTRE MATERIE (220 a 243)</i>										
220 a 222	GIURISDIZIONE E COMPETENZA	14	7	---	21	37	19	---	56	77
220	Nullità della sentenza, del decreto ingiuntivo, atti esecutivi, ecc. <i>Difetto di giurisdizione</i> <i>Difetto di competenza</i> Altri motivi	3	1	---	4	14	10	---	24	28
221	Declaratoria di incompetenza <i>Materia</i> <i>Territorio</i> <i>Valore</i> Altri motivi	9	6	---	15	20	7	---	27	42
222	Altri oggetti	2	---	---	2	3	2	---	5	7
223 a 226	PROCEDURA	1.203	452	3	1.658	1.312	564	26	1.902	3.560
223	Nullità della sentenza, del procedimento, ecc. <i>Mancata o irregolare notifica della citazione, ecc.</i> <i>Mancata sottoscrizione</i> Altri motivi	15	13	1	29	22	19	1	42	71
224	Nullità decreto ingiuntivo, atti esecutivi, ecc. <i>Titolo prescritto</i> <i>Mancata o irregolare notificazione del preceito, ecc.</i> Altri motivi	916	302	---	1.218	1.154	446	2	1.582	2.800
225	Revocazione della sentenza	4	2	---	6	4	6	---	10	16
226	Altri oggetti	269	135	---	403	152	93	---	248	651
227 a 229	DELIBERAZIONE DI SENTENZE STRANIERE	---	---	54	54	---	---	16	16	70
227	Annullamento di matrimonio	---	---	28	28	---	---	8	8	36
228	Divorzio	---	---	4	4	---	---	4	4	8
229	Altri oggetti	---	---	22	22	---	---	4	4	26

Tav. 83 — Procedimenti di cognizione esauriti con sentenza definitiva, secondo la qualità delle parti, l'istituto giuridico ed il valore della domanda dell'attore (a)

Importo in migliaia di lire

PRIMO GRADO

Table with columns for Attore o Appellante (VALORE DELLA DOMANDA), Convenuto o Appellato (Persona fisica, Persona giuridica, Impresa, Amministrazione, Combinazioni), and Totale. Includes sub-section A: PERSONA E FAMIGLIA (1 a 33).

Segue Tav. 83 — Procedimenti di cognizione esauriti con sentenza definitiva, secondo la qualità delle parti, l'istituto giuridico ed il valore della domanda dell'attore

Importo in migliaia di lire

PRIMO GRADO

Table with columns for Attore o Appellante (VALORE DELLA DOMANDA), Convenuto o Appellato (Persona fisica, Persona giuridica, Impresa, Amministrazione, Combinazioni), and Totale. Includes sub-section B: SUCCESSIONI (34 a 48).

(a) I numeri indicati tra parentesi si riferiscono ai numeri d'ordine di cui alla Tav. 81. — (b) Azienda agricola, industriale, commerciale, istituto di credito, ecc.

Segue Tav. 83 -- Procedimenti di cognizione esauriti con sentenza definitiva, secondo la qualità delle parti, l'istituto giuridico ed il valore della domanda dell'attore
Importo in migliaia di lire
PRIMO GRADO

Table with columns: ATTORE O APPELLANTE (VALORE DELLA DOMANDA), CONVENUTO O APPELLATO (Persona fisica, Persona giuridica o associazione, Impresa, Amministrazione o ente pubblico, Combinazioni di casi precedenti, Totale). Includes sub-section C - PROPRIETÀ (49 a 89).

Segue Tav. 83 -- Procedimenti di cognizione esauriti con sentenza definitiva, secondo la qualità delle parti, l'istituto giuridico ed il valore della domanda dell'attore
Importo in migliaia di lire
PRIMO GRADO

Table with columns: ATTORE O APPELLANTE (VALORE DELLA DOMANDA), CONVENUTO O APPELLATO (Persona fisica, Persona giuridica o associazione, Impresa, Amministrazione o ente pubblico, Combinazioni di casi precedenti, Totale). Includes sub-section D - OBBLIGAZIONI (90 a 172).

Segue Tav. 83 — Procedimenti di cognizione esauriti con sentenza definitiva, secondo la qualità delle parti, l'istituto giuridico ed il valore della domanda dell'attore

Importo in migliaia di lire
PRIMO GRADO

Segue Tav. 83 — Procedimenti di cognizione esauriti con sentenza definitiva, secondo la qualità delle parti, l'istituto giuridico ed il valore della domanda dell'attore

Importo in migliaia di lire
PRIMO GRADO

Table with columns: ATTORE O APPELLANTE, VALORE DELLA DOMANDA, CONVENUTO O APPELLATO (Persona fisica, Persona giuridica o associazione, Impresa, Amministrazione o ente pubblico, Combinazioni di casi precedenti, Totale).

E — LAVORO (173 a 219)

Table E - LAVORO (173 a 219) showing counts and amounts for various categories like PERSONA FISICA, PERSONA GIURIDICA O ASSOCIAZ., IMPRESA, AMMINISTRAZ. O ENTE PUBBLICO, COMBINAZ. DI CASI PRECEDENTI, and TOTALI.

Table with columns: ATTORE O APPELLANTE, VALORE DELLA DOMANDA, CONVENUTO O APPELLATO (Persona fisica, Persona giuridica o associazione, Impresa, Amministrazione o ente pubblico, Combinazioni di casi precedenti, Totale).

F — ALTRE MATERIE (220 a 243)

Table F - ALTRE MATERIE (220 a 243) showing counts and amounts for various categories like PERSONA FISICA, PERSONA GIURIDICA O ASSOCIAZ., IMPRESA, AMMINISTRAZ. O ENTE PUBBLICO, COMBINAZ. DI CASI PRECEDENTI, and TOTALI.

Segue Tav. 83 — Procedimenti di cognizione esauriti con sentenza definitiva, secondo la qualità delle parti, l'istituto giuridico ed il valore della domanda dell'attore

Importo in migliaia di lire
PRIMO GRADO

Table with columns: ATTORE O APPELLANTE (VALORE DELLA DOMANDA), CONVENUTO O APPELLATO (Persona fisica, Persona giuridica o associazione, Impresa, Amministrazione o ente pubblico, Combinazioni di casi precedenti, Totale). Rows include categories like PERSONA FISICA, PERSONA GIURIDICA O ASSOCIAZ., IMPRESA, AMMINISTRAZ. O ENTE PUBBLICO, COMBINAZ. DI CASI PRECEDENTI, and TOTALE, with sub-rows for value ranges (Fino a 50, 50-100, etc.).

Segue Tav. 83 — Procedimenti di cognizione esauriti con sentenza definitiva, secondo la qualità delle parti, l'istituto giuridico ed il valore della domanda dell'attore

Importo in migliaia di lire
GRADO DI APPELLO

Table with columns: ATTORE O APPELLANTE (VALORE DELLA DOMANDA), CONVENUTO O APPELLATO (Persona fisica, Persona giuridica o associazione, Impresa, Amministrazione o ente pubblico, Combinazioni di casi precedenti, Totale). Rows include categories like PERSONA FISICA, PERSONA GIURIDICA O ASSOCIAZ., IMPRESA, AMMINISTRAZ. O ENTE PUBBLICO, COMBINAZ. DI CASI PRECEDENTI, and TOTALE, with sub-rows for value ranges (Fino a 50, 50-100, etc.).

Segue Tav. 83 — Procedimenti di cognizione esauriti con sentenza definitiva, secondo la qualità delle parti, l'istituto giuridico ed il valore della domanda dell'attore
Importo in migliaia di lire
GRADO DI APPELLO

Table with columns: ATTORE O APPELLANTE (VALORE DELLA DOMANDA), CONVENUTO O APPELLATO (Persona fisica, Persona giuridica, Impresa, Amministrazione, Combinazioni), Totale. Includes sub-sections B - SUCCESSIONI (34 a 48) and C - PROPRIETÀ (49 a 80).

Segue Tav. 83 — Procedimenti di cognizione esauriti con sentenza definitiva, secondo la qualità delle parti, l'istituto giuridico ed il valore della domanda dell'attore
Importo in migliaia di lire
GRADO DI APPELLO

Table with columns: ATTORE O APPELLANTE (VALORE DELLA DOMANDA), CONVENUTO O APPELLATO (Persona fisica, Persona giuridica, Impresa, Amministrazione, Combinazioni), Totale. Includes sub-sections B - SUCCESSIONI (34 a 48) and C - PROPRIETÀ (49 a 80).

Segue Tav. 83 — Procedimenti di cognizione esauriti con sentenza definitiva, secondo la qualità delle parti, l'istituto giuridico ed il valore della domanda dell'attore

Importo in migliaia di lire
GRADO DI APPELLO

Table with columns: ATTORE O APPELLANTE (VALORE DELLA DOMANDA), CONVENUTO O APPELLATO (Persona fisica, Persona giuridica, Impresa, Amministrazione o ente pubblico, Combinazioni di casi precedenti, Totale), and rows for various categories like PERSONA FISICA, IMPRESA, etc.

Segue Tav. 83 — Procedimenti di cognizione esauriti con sentenza definitiva, secondo la qualità delle parti, l'istituto giuridico ed il valore della domanda dell'attore

Importo in migliaia di lire
GRADO DI APPELLO

Table with columns: ATTORE O APPELLANTE (VALORE DELLA DOMANDA), CONVENUTO O APPELLATO (Persona fisica, Persona giuridica, Impresa, Amministrazione o ente pubblico, Combinazioni di casi precedenti, Totale), and rows for various categories like PERSONA FISICA, IMPRESA, etc.

Segue Tav. 83 — Procedimenti di cognizione esauriti con sentenza definitiva, secondo la qualità delle parti, l'istituto giuridico ed il valore della domanda dell'attore

Importo in migliaia di lire
GRADO DI APPELLO

Segue Tav. 83 — Procedimenti di cognizione esauriti con sentenza definitiva, secondo la qualità delle parti, l'istituto giuridico ed il valore della domanda dell'attore

Importo in migliaia di lire
GRADO DI APPELLO

Table with columns: ATTORE O APPELLANTE (VALORE DELLA DOMANDA), CONVENUTO O APPELLATO (Persona fisica, Persona giuridica o associazione, Impresa, Amministrazione o ente pubblico, Combinazioni di casi precedenti, Totale), and rows: PERSONA FISICA, PERSONA GIURIDICA O ASSOCIAZ., IMPRESA, AMMINISTRAZ. E ENTE PUBBLICO, COMBINAZ. DI CASI PRECEDENTI, TOTALE.

Table with columns: ATTORE O APPELLANTE (VALORE DELLA DOMANDA), CONVENUTO O APPELLATO (Persona fisica, Persona giuridica o associazione, Impresa, Amministrazione o ente pubblico, Combinazioni di casi precedenti, Totale), and rows: PERSONA FISICA, PERSONA GIURIDICA O ASSOCIAZ., IMPRESA, AMMINISTRAZ. E ENTE PUBBLICO, COMBINAZ. DI CASI PRECEDENTI, TOTALE.

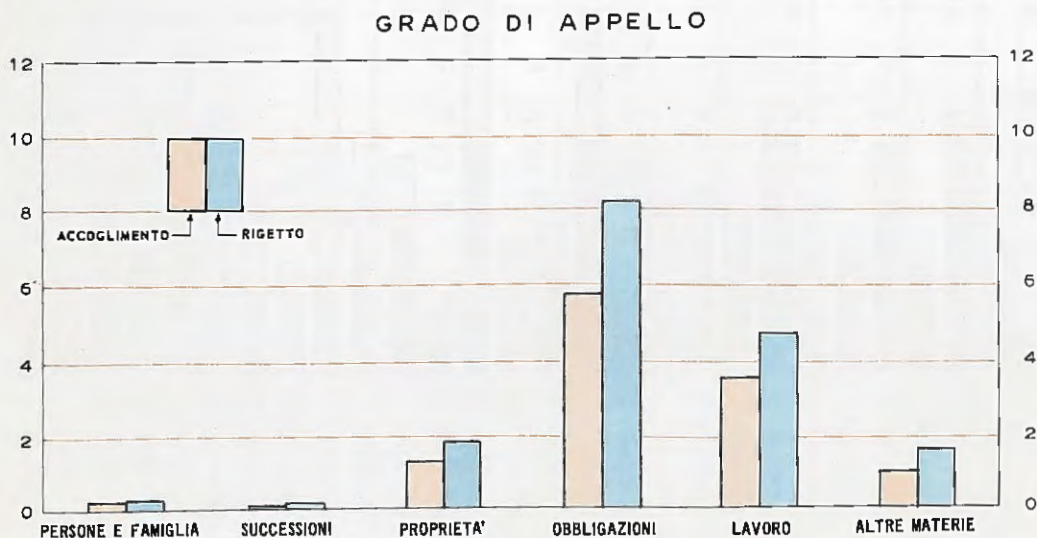
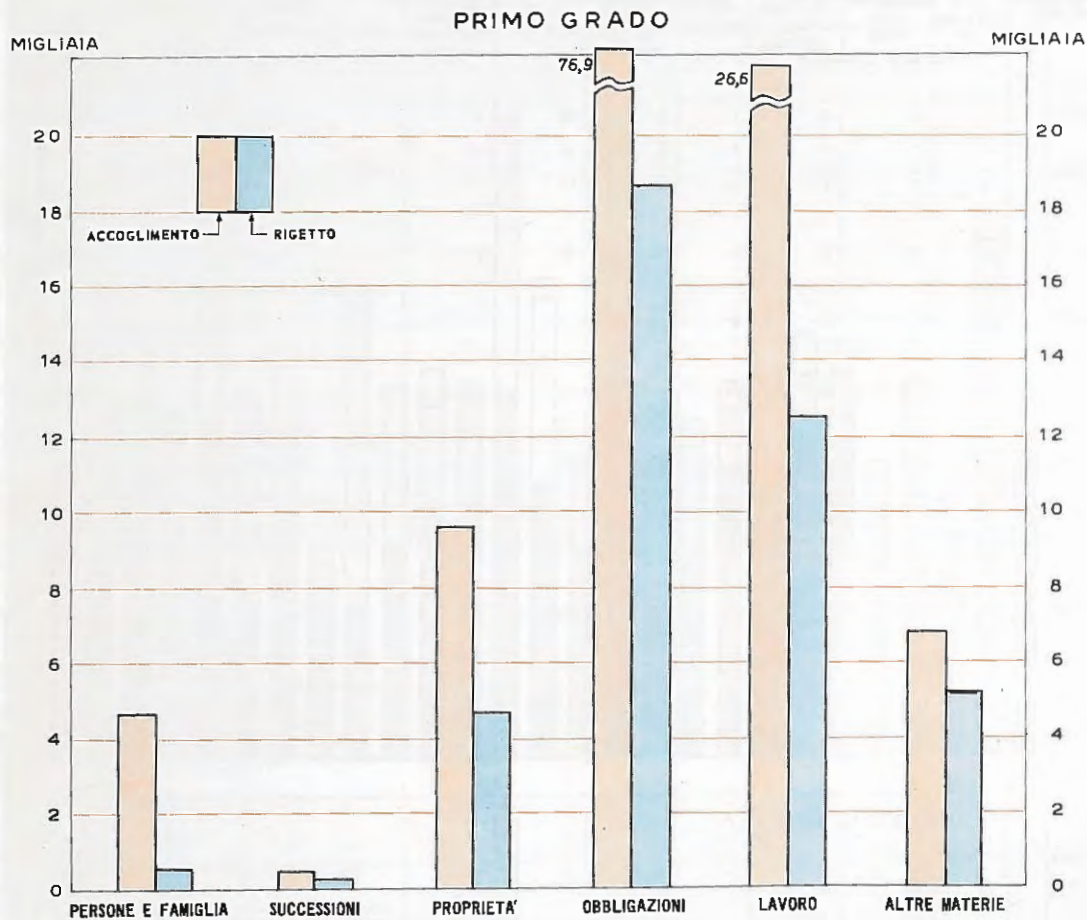
**Tav. 84 — Procedimenti di cognizione esauriti senza sentenza,
secondo l'istituto giuridico e i motivi di esaurimento**

PRIMO GRADO

N. d'ordine (a)	ISTITUTI GIURIDICI	CANCEL- LAZIONE DAL RUOLO	ESTINZIONE					TOTALE
			Mancata compa- rizione dell'ab- itatore	Conci- liazione	Rinuncia agli atti del giudizio	Inattività delle parti	Rimes- sione ad altra autorità	
1 a 33	Persone e famiglia	3.217	623	249	476	120	33	4.718
8 a 13	MATRIMONIO	2.109	611	165	412	32	26	3.355
15 a 22	FILIAZIONE LEGITTIMA E ILLEGITTIMA	87	1	—	—	5	1	94
29 a 32	PRESTAZIONE DI ALIMENTI	627	6	83	23	50	4	793
1 a 7, 14, } 23 a 28, 33)	ALTRI ISTITUTI	394	5	1	41	33	2	476
34 a 48	Successioni	1.554	10	109	120	155	53	2.001
34 a 41	SUCCESSIONE LEGITTIMA E TESTAMEN- TARIA	245	1	6	22	27	37	336
42 a 45	DIVISIONE DI EREDITÀ	1.244	8	99	90	117	16	1.574
46 a 48	ALTRI ISTITUTI	65	1	4	8	11	—	89
49 a 89	Proprietà	17.762	155	933	862	1.484	696	21.912
49 a 55	PROPRIETÀ DI BENI IMMOBILI	5.148	24	390	328	542	226	6.658
57, 58	PROPRIETÀ DI BENI MOBILI, FRUTTI PENDENTI E ALTRI DIRITTI	4.195	74	36	148	249	215	4.917
60 a 64	ENFITEUSI	178	1	51	19	19	3	271
65 a 69	USUFRUTTO, USO E ABITAZIONE	55	—	4	3	6	—	68
70 a 75	SERVITÙ	2.224	11	189	89	211	73	2.797
76 a 84	COMUNIONE E CONDOMINIO	965	14	17	30	45	2	1.073
85 a 89	POSSESSO	4.998	31	246	243	412	177	6.107
56, 59	ALTRI ISTITUTI	19	—	—	2	—	—	21
90 a 172	Obbligazioni	108.165	765	1.231	2.882	9.150	2.032	124.225
90 a 97	VENDITA DI IMMOBILI	1.745	22	39	140	148	27	2.121
98 a 103	VENDITA DI AUTOVEICOLI	66	4	—	4	7	1	82
104 a 109	VENDITA DI MOBILI, FRUTTI PENDENTI E ALTRI DIRITTI	25.130	131	172	1.010	1.919	552	28.914
114 a 121	LOCAZIONE DI IMMOBILI URBANI	9.161	260	367	343	1.842	405	12.378
122 a 128	AFFITTO DI FONDI RUSTICI	2.715	33	378	56	140	108	3.428
129 a 133	APPALTO	1.365	16	11	48	129	20	1.559
134 a 137	TRASPORTO (contratto)	466	2	—	13	63	4	548
138, 139	MANDATO	49	—	2	2	4	—	57
140, 141	COMMISSIONE	117	1	—	11	52	1	182
143, 144	MEDIAZIONE	219	5	—	10	19	2	255
147, 148	COMODATO	77	2	3	7	6	2	97
149 a 151	MUTUO	1.032	2	12	39	137	3	1.225
155 a 157	ASSICURAZIONE E RIASSICURAZIONE	953	9	1	16	56	10	1.045
164 a 166	TITOLI DI CREDITO	8.602	46	63	221	945	129	10.006
167 a 169	GESTIONE DI AFFARI, PAGAMENTO DELLO INDIRBITO E ARRICCHIAMENTO SENZA CAUSA	154	1	1	12	9	6	183
170 a 172	RISARCIMENTO PER FATTO ILLECITO	53.232	219	159	834	2.426	649	58.518
110 a 113, } 142, 145, } 146, }	ALTRI ISTITUTI	3.082	12	24	116	248	115	3.597
152 a 154 } 158 a 163 } 173 a 219 }	Lavoro	31.421	127	2.603	1.044	3.351	237	38.783
173 a 180	LAVORO SUBORDINATO E AUTONOMO	24.230	78	2.414	806	2.560	196	30.284
181 a 184	PREVIDENZA E ASSISTENZA OBBLIGAT. CONTROVERSIE AGRARIE (mezzadria, co- lonia parziaria, soccida)	5.857	43	30	175	689	21	6.845
186 a 202	SOCIETÀ COOPERATIVE E MUTUE ASSI- CURATRICI	713	5	149	23	62	7	959
207 a 210	ALTRI ISTITUTI	289	1	5	26	23	9	353
185 } 203 a 206, } 211 a 219, } 220 a 243 }	Altre materie	28.147	90	744	916	1.220	688	31.805
220 a 222	GIURISDIZIONE E COMPETENZA	2	—	—	—	2	—	4
223 a 226	PROCEDURA	5.685	17	38	247	536	416	6.939
227 a 229	DELIBAZIONE DI SENTENZE STRANIERE	16	—	—	—	1	—	17
230 a 233	ISTITUTI CONCORSUALI (fallimento, con- cordato preventivo, ecc.)	19.558	64	696	606	547	246	21.717
234, 235	ELEZIONI POLITICHE E AMMINISTRATIVE	31	—	1	5	12	—	49
238 a 241	IMPOSTE E TASSE	2.144	7	3	36	90	19	2.299
236, 237 } 242, 243 }	ALTRI ISTITUTI	711	2	6	22	32	7	760
	TOTALE GENERALE	190.286	1.770	5.869	6.300	15.480	3.739	223.444

(a) Cfr. Tav. 81 per i singoli numeri d'ordine.

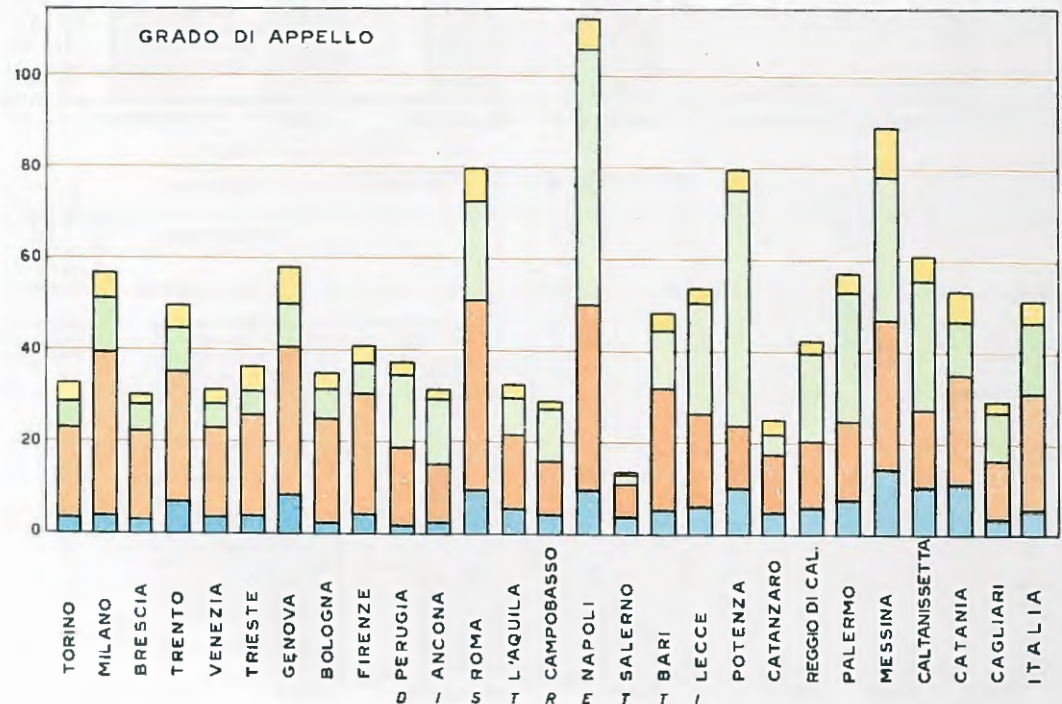
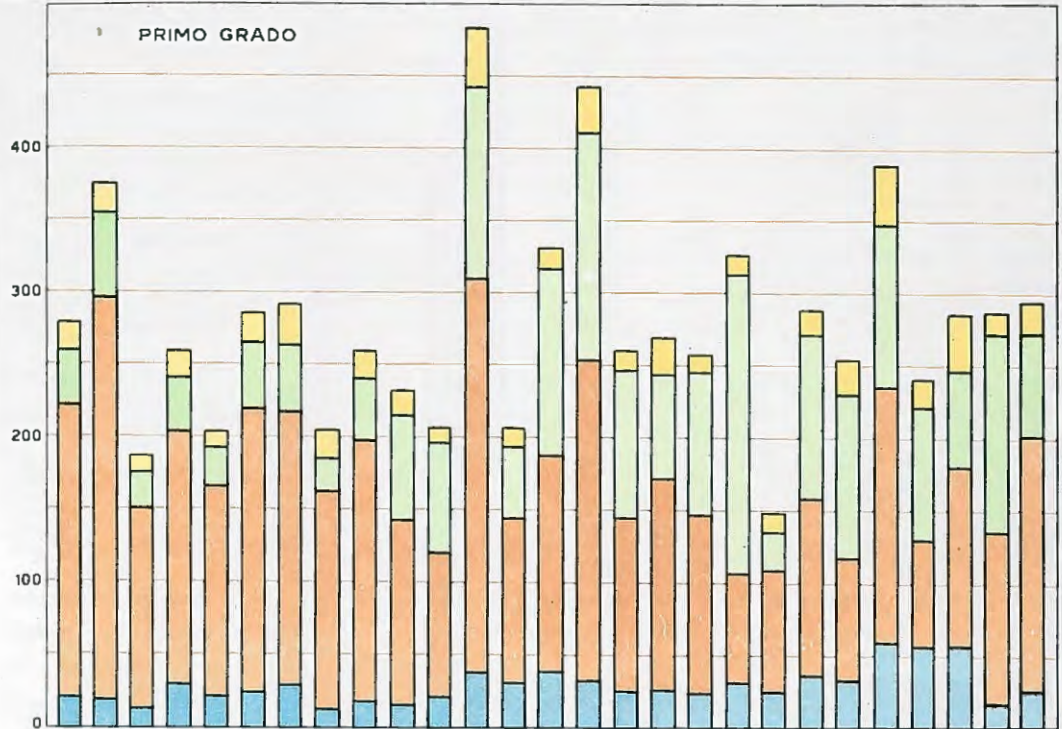
**PROCEDIMENTI CIVILI DI COGNIZIONE ESAURITI CON SENTENZA
DEFINITIVA, SECONDO LA MATERIA DELLE CONTROVERSIE
E L'ESITO DELLA DOMANDA DELL'ATTORE
Anno 1969**



**PROCEDIMENTI CIVILI DI COGNIZIONE ESAURITI CON SENTENZA
DEFINITIVA, SECONDO LA MATERIA DELLE CONTROVERSIE
PER DISTRETTO DI CORTE DI APPELLO**
Anno 1969

PER 100.000
ABITANTI

■ PROPRIETA'
 ■ OBBLIGAZIONI
 ■ LAVORO
 ■ ALTRE MATERIE



Segue Tav. 84 — Procedimenti di cognizione esauriti senza sentenza, secondo l'istituto giuridico e i motivi di esaurimento

GRADO DI APPELLO

N. d'ordine	ISTITUTI GIURIDICI	INAMMISSIBILITÀ O IMPROCEDIBILITÀ DELL'APPELLO	CANCELLAZIONE DAL RUOLO	ESTINZIONE					TOTALE
				Mancata comparizione dell'appellante	Conciliazione	Rinuncia agli atti del giudizio	Inattività delle parti	Rimessione ad altra autorità	
1 a 33	Persone e famiglia	19	56	3	1	5	9	—	93
8 a 13	MATRIMONIO	18	36	3	1	4	3	—	65
15 a 22	FILIAZIONE LEGITTIMA E ILLEGITTIMA	—	—	—	—	—	—	—	—
29 a 32	PRESTAZIONE DI ALIMENTI	1	17	—	—	1	4	—	23
1 a 7, 14, 23 a 28, 33	ALTRI ISTITUTI	—	3	—	—	—	2	—	5
34 a 48	Successioni	9	46	—	4	4	11	8	82
34 a 41	SUCCESSIONE LEGITTIMA E TESTAMENTARIA	2	12	—	1	—	2	1	18
42 a 45	DIVISIONE DI EREDITÀ	7	31	—	3	4	9	7	61
46 a 48	ALTRI ISTITUTI	—	3	—	—	—	—	—	3
49 a 89	Proprietà	41	529	4	36	33	74	52	769
49 a 55	PROPRIETÀ DI BENI IMMOBILI	22	222	1	16	18	38	25	342
57, 58	PROPRIETÀ DI BENI MOBILI, FRUTTI PENDENTI E ALTRI DIRITTI	5	82	—	1	6	7	1	102
60 a 64	ENFITEUSI	—	5	—	—	—	—	3	8
65 a 69	USUFRUTTO, USO E ABITAZIONE	—	3	—	—	—	—	—	3
70 a 75	SERVITÙ	7	111	—	14	4	15	11	162
76 a 84	COMUNIONE E CONDOMINIO	1	28	—	—	—	6	1	37
85 a 89	POSSESSO	6	78	3	5	4	8	11	115
56, 59	ALTRI ISTITUTI	—	—	—	—	—	—	—	—
90 a 172	Obbligazioni	315	2.403	11	36	87	297	161	3.310
90 a 97	VENDITA DI IMMOBILI	16	104	—	7	4	9	6	141
98 a 103	VENDITA DI AUTOVEICOLI	1	—	—	—	—	1	—	2
104 a 109	VENDITA DI MOBILI, FRUTTI PENDENTI E ALTRI DIRITTI	61	471	3	4	16	49	14	618
114 a 121	LOCAZIONE DI IMMOBILI URBANI	29	218	4	4	12	26	12	302
122 a 128	AVVITO DI FONDI RUSTICI	15	124	1	10	5	27	12	194
129 a 133	APPALTO	8	63	—	1	1	6	21	100
134 a 137	TRASPORTO (contratto)	—	27	—	1	—	—	3	31
138, 139	MANDATO	1	7	—	—	—	—	—	8
140, 141	COMMISSIONE	1	3	—	—	—	—	—	4
143, 144	MEDIAZIONE	—	16	—	—	—	1	—	17
147, 148	COMODATO	—	6	—	—	—	1	—	8
149 a 151	MUTUO	5	23	—	—	—	8	3	40
155 a 157	ASSICURAZIONE E RIASSICURAZIONE	4	34	—	—	—	7	1	47
164 a 166	TITOLI DI CREDITO	17	155	2	1	8	36	26	245
167 a 169	GESTIONE DI AFFARI, PAGAMENTO DELLO INDEBITO E ARRICCHIMENTO SENZA CAUSA	—	3	—	—	—	—	—	3
170 a 172	RIABOZZAMENTO PER FATTO ILLECITO	146	1.063	4	13	34	91	60	1.411
110 a 113, 142, 145, 146, 152 a 154, 158 a 163, 173 a 219	ALTRI ISTITUTI	11	86	—	—	4	35	3	139
173 a 219	Lavoro	192	1.221	8	60	40	126	11	1.658
173 a 180	LAVORO SUBORDINATO E AUTONOMO	171	885	7	56	22	106	5	1.252
181 a 184	PREVIDENZA E ASSISTENZA OBBLIGATA	17	255	—	1	13	15	3	304
186 a 202	CONTROVERSIE AGRARIE (mezzadria, colonia parziaria, soccida)	—	32	—	3	4	2	1	42
207 a 210	SOCIETÀ COOPERATIVE E MUTUE ASSICURATRICI	3	19	—	—	—	2	1	25
175, 203 a 206, 211 a 219, 220 a 243	ALTRI ISTITUTI	1	30	1	—	1	1	1	35
220 a 222	Altre materie	60	397	2	9	45	43	20	576
220 a 222	GIURISDIZIONE E COMPETENZA	—	1	—	—	—	—	—	1
223 a 226	PROCEDURA	17	130	1	1	6	27	15	197
227 a 229	DELIBAZIONE DI SENTENZE STRANIERE	—	2	—	—	—	—	—	2
230 a 233	ISTITUTI CONCURSUALI (fallimento, concordato preventivo, ecc.)	16	123	1	7	8	6	4	165
234, 235	ELEZIONI POLITICHE E AMMINISTRATIVE	—	3	—	—	1	—	—	4
238 a 241	IMPOSTE E TASSE	20	105	—	1	8	9	1	144
236, 237, 242, 243	ALTRI ISTITUTI	7	33	—	—	—	1	—	63
	TOTALE GENERALE	636	4.652	28	146	214	560	252	6.488

Segue Tav. 86 — Procedimenti di cognizione esauriti con sentenza definitiva,

secondo l'istituto giuridico, il valore della domanda e la durata del procedimento

B — GRADO DI

APPELLO

N. d'ordine	ISTITUTI GIURIDICI	CLASSI DI VALORE										DELLA DOMANDA										N. d'ordine				
		Fino a 50.000 lire					50.000-100.000					100.000-250.000					250.000-1.000.000									
		DURATA DEI PROCEDIMENTI					DURATA MEDIA IN GIORNI	DURATA DEI PROCEDIMENTI					DURATA MEDIA IN GIORNI	DURATA DEI PROCEDIMENTI					DURATA MEDIA IN GIORNI							
fino a 6 mesi	6 mesi-1 anno	1-2 anni	2-3 anni	oltre 3 anni	fino a 6 mesi	6 mesi-1 anno		1-2 anni	2-3 anni	oltre 3 anni	fino a 6 mesi	6 mesi-1 anno		1-2 anni	2-3 anni	oltre 3 anni	fino a 6 mesi	6 mesi-1 anno		1-2 anni	2-3 anni	oltre 3 anni				
1 a 83	Persone e famiglia	3	3	5	—	3	549	—	1	2	—	1	688	—	7	4	—	—	368	—	12	12	6	2	512	1 a 83
8 a 13 15 a 22 20 a 32	MATRIMONIO FILIAZIONE LEGITTIMA E ILLEGITTIMA PRESTAZIONE DI ALIMENTI	—	—	—	—	1	1.265 424	—	—	—	—	—	342 545	—	—	—	—	—	—	—	—	—	—	—	368 521	8 a 13 15 a 22 20 a 32
1 a 7, 14, 28 a 29, 38	ALTRI ISTITUTI	1	—	—	—	1	872	—	—	—	—	1.320	—	—	—	—	—	—	—	—	—	—	—	—	—	1 a 7, 14, 28 a 29, 38
34 a 48	Successioni	—	—	2	1	—	597	—	—	—	—	—	—	1	—	3	1	—	539	1	4	5	5	2	647	34 a 48
34 a 41 42 a 45	SUCCESSIONE LEGITTIMA E TESTAMEN- TARIA DIVISIONE DI EREDITÀ	—	—	—	1	—	633	—	—	—	—	—	—	1	—	2	—	—	396 752	—	2	1	2	1	663 499	34 a 41 42 a 45
46 a 48	ALTRI ISTITUTI	—	—	1	—	—	526	—	—	—	—	—	—	—	—	—	—	—	—	—	—	—	1	1	1.260	46 a 48
49 a 80	Proprietà	2	3	5	7	1	768	1	6	14	2	4	610	3	23	30	11	10	613	8	50	64	14	21	576	49 a 80
49 a 55 57, 58	PROPRIETÀ DI BENI IMMOBILI PROPRIETÀ DI BENI MOBILI, FRUTTI PENDENTI E ALTRI DIRITTI	1	1	1	2	—	519	—	4	3	—	—	367	—	2	4	3	6	927	3	13	26	5	8	567	49 a 55 57, 58
60 a 64 65 a 69 70 a 75 76 a 84 85 a 89	ENFITEUSI USUFRUTTO, USO E ABITAZIONE SERVITÙ COMUNIONE E CONDOMINIO POSSESSO	1	—	—	—	1	555	—	—	—	—	—	647	1	8	14	3	1	493	4	15	20	5	3	524	60 a 64 65 a 69 70 a 75 76 a 84 85 a 89
56, 59	ALTRI ISTITUTI	—	—	—	—	—	1.020	—	—	—	—	—	806	—	—	—	—	—	123	—	1	—	—	—	1.497	56, 59
90 a 172	Obbligazioni	53	145	169	43	42	532	89	337	385	75	58	486	132	749	843	155	132	491	183	974	1.734	290	220	519	90 a 172
90 a 97 98 a 108 104 a 109	VENDITA DI IMMOBILI VENDITA DI AUTOVICOLI VENDITA DI MOBILI, FRUTTI PENDENTI E ALTRI DIRITTI	—	1	1	1	—	488	—	2	2	—	—	439 180	—	7	10	—	2	486 475	4	20	30	7	6	586 598	90 a 97 98 a 108
114 a 121 122 a 123 129 a 133 134 a 137 138, 139 140, 141 142, 144 147, 148 149 a 151 155 a 157 164 a 166 167 a 169	LOCAZIONE DI IMMOBILI URBANI AFFITTO DI FONDI RUSTICI APPALTO TRASPORTO (contratto) MANDATO COMMISSIONE MEDIAZIONE COMODATO MUTUO ASSICURAZIONE E RIASSICURAZIONE TITOLI DI CREDITO GESTIONE DI AFFARI, PAGAMENTO DELLO INDEBITO E ARRICCHIMENTO SENZA CAUSA RISARCIMENTO PER FATTO ILLECITO	15	36	38	14	12	559	21	80	83	22	19	521 535 613	36	176	240	48	40	516	57	263	516	84	72	527	104 a 109
148 a 154 155 a 163	ALTRI ISTITUTI	3	1	3	2	2	733	3	8	9	5	1	497	3	29	29	8	5	516	5	42	74	18	13	600	148 a 154 155 a 163
173 a 219	Lavoro	8	42	76	20	10	526	10	80	106	28	21	572	26	179	333	89	61	635	64	385	837	219	147	585	173 a 219
173 a 180 181 a 184	LAVORO SUBORDINATO E AUTONOMO . PREVIDENZA E ASSISTENZA OBBLIGA- TORIE	7	38	67	20	9	524	9	73	92	23	19	599	22	168	304	76	55	633	62	357	752	193	134	583	173 a 180 181 a 184
186 a 202 207 a 210	CONTROVERSIE AGRARIE (mezzadria, co- lonia parziaria, soccida) SOCIETÀ COOPERATIVE E MUTUE ASSI- CURATRICI	1	—	—	—	1	590 122	—	5	11	5	1	623 898	—	9	22	11	6	714 388	1	20	57	20	9	621 576	186 a 202 207 a 210
185, 208 a 208, 211 a 219	ALTRI ISTITUTI	—	—	—	—	—	422	—	1	—	—	—	261	—	—	—	—	—	575	—	2	10	1	2	531	185, 208 a 208, 211 a 219
220 a 243	Altre materie	2	12	21	2	7	612	3	17	31	5	4	498	4	52	89	18	7	506	13	110	271	44	19	519	220 a 243
	TOTALE GENERALE	68	205	278	73	63	543	163	441	538	110	88	506	166	1.010	1.302	274	210	528	269	1.535	2.923	577	411	540	

Segue Tav. 86 — Procedimenti di cognizione esauriti con sentenza definitiva,

B — GRADO DI

secondo l'istituto giuridico, il valore della domanda e la durata del procedimento

APPELLO

Table with columns: N. d'ordine, ISTITUTI GIURIDICI, CLASSI DI VALORE (1.000.000-5.000.000 and 5.000.000-10.000.000 and Oltre 10.000.000 di lire), DURATA DEI PROCEDIMENTI (fino a 6 mesi, 6 mesi-1 anno, 1-2 anni, 2-3 anni, oltre 3 anni), DURATA MEDIA IN GIORNI, and N. d'ordine. Rows include categories like Persone e famiglia, Successioni, Proprietà, Obbligazioni, Lavoro, and Altre materie.

CAP. 2 — DATI PER DISTRETTI

DI CORTE DI APPELLO

Tav. 87 — Procedimenti di cognizione esauriti con sentenza definitiva,

secondo l'istituto giuridico, il grado del giudizio e l'esito della domanda (a)

Table with columns for districts (TORINO, MILANO, REMESIA, TRENTO, VENEZIA, TRIESTE, GENOVA, BOLOGNA) and rows for legal categories (Persone e famiglia, Successioni, Proprietà, Obligazioni, Lavoro, Altre materie). Each cell contains counts for '1° grado' and 'Appello' with sub-columns for 'Acc.' and 'Rig.'.

(a) Nelle domande rigettate sono comprese quelle respinte senza esame del merito (per incompetenza, improcedibilità, ecc.). — (b)

(c) Tav. 81 per i singoli numeri d'ordine.

Segue Tav. 87 — Procedimenti di cognizione esauriti con sentenza definitiva, secondo l'istituto giuridico, il grado del giudizio e l'esito della domanda

Table with columns for court districts (Firenze, Perugia, Ancona, Roma, L'Aquila, Campobasso, Napoli, Salerno, Bari) and rows for legal categories (Persone e famiglia, Successioni, Proprietà, Obbligazioni, Lavoro, Altre materie). Each cell contains counts for '1° grado' and 'Appello' in 'Acc.' and 'Rig.' columns.

Segue Tav. 87 -- Procedimenti di cognizione esauriti con sentenza definitiva,

secondo l'istituto giuridico, il grado del giudizio e l'esito della domanda

Table with columns for court districts (LEUCE, POTENZA, CATANZARO, REGGIO DI CAL., PALERMO, MESSINA, CALTANISSETTA, CATANIA, CAGLIARI) and rows for various legal categories (Personae e famiglia, Successioni, Proprietà, Obligazioni, Lavoro, Altre materie). Columns include 'N. d'ordine', 'ISTITUTI GIURIDICI', and sub-columns for '1° grado' and 'Appello' with 'Acc.' and 'Rig.' counts. A final 'N. d'ordine' column is on the far right.

Segue Tav. 88 — Procedimenti di cognizione esauriti con sentenza definitiva, secondo

Importo in D — OBBLIGAZIONE

Table with 13 columns: DISTRETTI DI CORTE DI APPELLO, Fino a 50.000 lire, 50.000-100.000, 100.000-250.000, 250.000-1.000.000, N, Importo, Durata media in giorni. Rows include Torino, Milano, Brescia, etc., ending with ITALIA.

PRIMO

Table with 13 columns: DISTRETTI DI CORTE DI APPELLO, Fino a 50.000 lire, 50.000-100.000, 100.000-250.000, 250.000-1.000.000, N, Importo, Durata media in giorni. Rows include Torino, Milano, Brescia, etc., ending with ITALIA.

GRADO DI

categorie di istituti giuridici, valore della domanda e la durata media

migliaia di lire (30 a 172)

Table with 17 columns: DELLA DOMANDA E LA DURATA MEDIA, 1.000.000-5.000.000, 5.000.000-10.000.000, oltre 10.000.000 di lire, Totale, Indeterminabile, Totale generale. Rows include GRADO and APPELLO categories.

APPELLO

Table with 17 columns: DELLA DOMANDA E LA DURATA MEDIA, 1.000.000-5.000.000, 5.000.000-10.000.000, oltre 10.000.000 di lire, Totale, Indeterminabile, Totale generale. Rows include APPELLO categories.

Segue Tav. 88 — Procedimenti di cognizione esauriti con sentenza definitiva, secondo

Importo in
E — LAVORO

categorie di istituti giuridici, valore della domanda e la durata media

migliaia di lire
(173 a 219)

Table with 12 columns: DISTRETTI DI CORTE DI APPELLO, Fino a 50.000 lire, 50.000-100.000, 100.000-250.000, 250.000-1.000.000, and PRIMO GRADO DI APPELLO. Rows include Torino, Milano, Brescia, Trento, Venezia, Trieste, Genova, Bologna, Firenze, Perugia, Ancona, Roma, L'Aquila, Campobasso (sez.), Napoli, Salerno (sez.), Bari, Lecce, Potenza, Catanzaro, Reggio di Cal. (sez.), Palermo, Messina, Caltanissetta, Catania, Cagliari, and ITALIA.

Table with 18 columns: DELLA DOMANDA E LA DURATA MEDIA, 1.000.000-5.000.000, 5.000.000-10.000.000, oltre 10.000.000 di lire, Totale, Indeterminabile, and Totale generale. Rows include Torino, Milano, Brescia, Trento, Venezia, Trieste, Genova, Bologna, Firenze, Perugia, Ancona, Roma, L'Aquila, Campobasso (sez.), Napoli, Salerno (sez.), Bari, Lecce, Potenza, Catanzaro, Reggio di Cal. (sez.), Palermo, Messina, Caltanissetta, Catania, Cagliari, and ITALIA.

Table with 12 columns: DISTRETTI DI CORTE DI APPELLO, Fino a 50.000 lire, 50.000-100.000, 100.000-250.000, 250.000-1.000.000, and PRIMO GRADO DI APPELLO. Rows include Torino, Milano, Brescia, Trento, Venezia, Trieste, Genova, Bologna, Firenze, Perugia, Ancona, Roma, L'Aquila, Campobasso (sez.), Napoli, Salerno (sez.), Bari, Lecce, Potenza, Catanzaro, Reggio di Cal. (sez.), Palermo, Messina, Caltanissetta, Catania, Cagliari, and ITALIA.

Table with 18 columns: DELLA DOMANDA E LA DURATA MEDIA, 1.000.000-5.000.000, 5.000.000-10.000.000, oltre 10.000.000 di lire, Totale, Indeterminabile, and Totale generale. Rows include Torino, Milano, Brescia, Trento, Venezia, Trieste, Genova, Bologna, Firenze, Perugia, Ancona, Roma, L'Aquila, Campobasso (sez.), Napoli, Salerno (sez.), Bari, Lecce, Potenza, Catanzaro, Reggio di Cal. (sez.), Palermo, Messina, Caltanissetta, Catania, Cagliari, and ITALIA.

Seque Tav. 88 — Procedimenti di cognizione esauriti con sentenza definitiva, secondo

categorie di istituti giuridici, valore della domanda e la durata media

Importo in P — ALTRE MATERIE

migliaia di lire (220 a 243)

Table with multiple columns: DISTRETTI DI CORTE DI APPELLO, PROCEDIMENTI PER CLASSI DI VALORE DELLA DOMANDA E LA DURATA MEDIA (subdivided into Fino a 50.000 lire, 50.000-100.000, 100.000-250.000, 250.000-1.000.000, 1.000.000-5.000.000, 5.000.000-10.000.000, oltre 10.000.000 di lire), Totale, Indeterminabile, Totale generale. Rows include cities like Torino, Milano, Brescia, etc., and a final row for ITALIA.

PARTE III
MATERIA PENALE

STATISTICA PROCESSUALE PENALE (*)

CAP. I — PROCEDIMENTI

Tav. 99 — Movimento dei procedimenti in complesso

DISTRETTI DI CORTE DI APPELLO	ISTRUTTORIA E PRIMO GRADO							GRADO DI APPELLO		
	Preture		Procure	Uffici di istruzione	Sezioni istrut- torie	Tribunali	Corti di assise	Tribunali	Corti di appello	Corti di assise di appello
	Istrut- toria	Giudizio								
PENDENTI AL 1° GENNAIO 1969										
Torino	62.442	3.599	7.904	1.647	8	9.494	40	1.212	1.677	57
Milano	99.531	21.988	25.262	3.518	13	18.779	63	2.299	2.707	48
Brescia	25.353	2.791	4.117	1.209	—	2.286	7	659	1.040	2
Trento	8.389	546	2.102	267	1	779	6	242	224	3
Venezia	35.957	2.710	4.038	1.353	17	5.152	24	1.098	2.007	26
Trieste	8.214	638	1.255	388	1	666	4	525	233	1
Genova	20.773	2.835	2.499	2.080	19	2.187	26	865	737	33
Bologna	28.111	4.017	3.861	2.540	10	5.623	25	1.600	1.515	32
Firenze	40.992	4.068	4.746	1.518	7	2.383	30	1.223	1.698	27
Perugia	6.906	401	799	202	1	757	8	163	62	3
Ancona	8.932	939	1.162	825	—	1.650	7	233	216	6
Roma	99.066	21.087	10.137	1.965	6	7.309	45	2.992	3.963	35
L'Aquila	13.282	2.313	1.098	747	4	1.507	14	245	359	8
Campobasso (sez.)	2.528	234	244	163	4	236	7	71	117	4
Napoli	63.501	13.349	11.953	4.487	—	14.014	167	3.664	1.897	212
Salerno (sez.)	—	—	—	—	—	—	—	—	—	—
Bari	15.097	3.418	3.826	2.704	10	2.139	28	307	1.651	37
Lecce	11.818	2.080	3.827	964	2	2.969	57	579	397	34
Potenza	6.398	1.658	663	629	10	1.499	32	258	115	21
Catanzaro	14.630	3.550	1.365	1.568	2	3.009	90	925	1.440	216
Reggio di Cal. (sez.)	5.668	930	334	386	—	667	13	127	61	10
Palermo	24.926	3.388	2.430	3.247	22	5.385	69	961	291	26
Messina	9.148	1.775	981	661	2	663	6	190	301	16
Caltanissetta	4.729	252	524	400	4	817	24	211	191	11
Catania	28.829	6.635	2.239	1.430	3	4.623	99	709	358	52
Cagliari	15.711	1.434	888	2.190	6	2.023	35	502	245	44
ITALIA	640.931	106.635	98.254	37.090	152	96.616	926	21.840	23.502	974
SOPRAVVENUTI NELL'ANNO 1969										
Torino	129.478	16.021	95.655	68.660	35	5.164	91	2.581	2.126	74
Milano	189.270	42.691	110.870	81.831	143	9.756	89	4.636	3.543	60
Brescia	69.356	8.195	25.360	18.062	—	1.605	14	1.394	635	15
Trento	24.081	4.027	10.031	6.163	6	1.448	22	555	362	8
Venezia	126.172	14.591	44.642	27.634	41	4.207	42	2.004	1.481	38
Trieste	39.032	5.482	20.088	10.184	13	2.780	15	1.049	550	11
Genova	83.363	10.909	52.373	32.280	55	3.567	59	2.008	1.381	54
Bologna	130.197	16.146	53.424	36.773	131	5.234	70	2.981	1.683	43
Firenze	145.689	14.354	109.971	82.514	95	4.635	46	2.775	1.331	40
Perugia	26.646	2.457	7.432	4.146	10	1.341	10	527	354	7
Ancona	44.973	4.430	17.485	6.211	7	1.679	10	829	349	10
Roma	209.061	42.385	125.183	103.362	284	6.954	85	6.603	3.049	68
L'Aquila	36.322	5.352	17.162	6.599	7	1.834	17	694	320	18
Campobasso (sez.)	9.587	1.588	2.485	1.441	9	246	5	230	126	6
Napoli	211.280	43.888	77.967	49.545	72	8.601	107	6.645	2.992	129
Salerno (sez.)	55.195	9.517	11.448	10.076	42	3.954	44	1.320	803	59
Bari	72.022	10.272	36.382	25.694	106	5.814	51	1.605	1.303	37
Lecce	59.306	11.160	20.281	9.352	27	3.473	35	1.603	713	42
Potenza	13.891	2.841	5.324	3.327	29	1.103	20	521	229	11
Catanzaro	48.596	10.919	15.801	7.949	14	2.637	75	2.013	789	69
Reggio di Cal. (sez.)	10.500	1.907	3.147	1.876	14	731	25	344	199	17
Palermo	59.177	11.627	27.429	18.686	126	4.172	91	1.844	1.048	89
Messina	21.968	4.188	9.168	7.197	19	1.022	23	624	311	16
Caltanissetta	14.123	2.461	5.266	3.442	48	1.108	13	379	298	16
Catania	53.652	12.091	29.866	22.159	35	2.997	77	1.383	1.102	77
Cagliari	37.192	7.237	21.584	11.981	42	3.193	56	814	566	39
ITALIA	1.920.149	316.736	955.824	657.144	1.410	90.255	1.192	47.961	27.643	1.053

(*) Cfr. « Avvertenze » n. 4.

Segue Tav. 99 — Movimento dei procedimenti in complesso

Table showing movement of proceedings in complex (Tav. 99). Columns include Districts of Appeal, Pretrial and First Degree (Prosecution, Offices of Instruction, Sections, Tribunals, Courts of Assize), and Degree of Appeal (Tribunals, Courts of Appeal, Courts of Assize of Appeal). Rows list various Italian cities and the total for Italy.

Tav. 100 — Movimento dei procedimenti negli Uffici con sede nei capoluoghi dei distretti di Corte di appello

Table showing movement of proceedings in offices with headquarters in district capitals (Tav. 100). Columns include Offices of Appeal, Pretrial and First Degree, and Degree of Appeal. Rows list cities and total for capitals.

Segue Tav. 100 — Movimento dei procedimenti negli Uffici con sede nei capoluoghi dei distretti di Corte di appello

Table showing movement of proceedings in offices with headquarters in district capitals (Tav. 100). Columns include Offices of Appeal, Pretrial and First Degree, and Degree of Appeal. Rows list cities, total for capitals, and total for all offices.

Tav. 101 — Corte di Cassazione - Movimento dei procedimenti ordinari secondo i distretti nei quali furono emessi i provvedimenti impugnati

Table with columns: DISTRETTI DI CORTE DI APPELLO, PEN-DENTI ALL'INIZIO DELL'ANNO, SOPRAVVENUTI, ESAURITI (Per ricorsi contro sentenze: del Pretore, del Giudice istruttore, del Tribunale, della Corte di appello, della Sezione istruttoria, della Corte di assise, della Corte di appello), Totale, PEN-DENTI ALLA FINE DELL'ANNO. Rows include regional data for Italy (ITALIA).

Tav. 102 — Corte di Cassazione - Movimento dei procedimenti speciali secondo i distretti nei quali furono emessi i provvedimenti impugnati

Table with columns: DISTRETTI DI CORTE DI APPELLO, PEN-DENTI ALL'INIZIO DELL'ANNO, SOPRAVVENUTI, ESAURITI SECONDO L'OGGETTO (Conflitti di giurisdizione e di competenza, Ricorsi per rinvio, Astensione o rinuncia, Ricorsi straordinari contro sentenze di giudici speciali, Revisione di sentenze, Altri ricorsi contro provvedimenti non emessi nel dibattimento), Totale, PEN-DENTI ALLA FINE DELL'ANNO. Rows include regional data for Italy (ITALIA).

Tav. 103 — Corte di Cassazione - Procedimenti esauriti secondo il provvedimento emesso

Table with columns: OGGETTO, NUMERO, OGGETTO, NUMERO, OGGETTO, NUMERO. Rows include PROCEDIMENTI ORDINARI, PROCEDIMENTI ESAURITI, RICORSI DEFINITI, DISTINTI SECONDO L'ESITO, PROCEDIMENTI SPECIALI, PROCEDIMENTI ESAURITI, CONFLITTI DI GIURISDIZIONE E DI COMPETENZA, ALTRI RICORSI CONTRO PROVVEDIMENTI NON EMESSI AL DIBATTIMENTO.

Tav. 104 — Estradizioni

STATI	RICHIESTE	CONCESSE SECONDO LA CONDIZIONE GIURIDICA DEGLI ESTRADANDI E I DELITTI COMMESSI (a)															
		Totale	Cond. giur.		Delitti												
			giudicabili	condannati	omicidio volontario	associazione per delinquere	lesioni personali volontarie	falsità	violenza carnale	atti di libidine violenti	furto	rapina	truffa	ricettazione	appropriazione indebita	banca-rotta fraudolenta	altri delitti (b)
ESTRADIZIONI IN ITALIA DI INDIVIDUI RIFUGIATI ALL'ESTERO																	
Austria	15	5	5	—	—	—	—	—	—	—	—	—	—	—	—	—	
Belgio	15	8	1	7	—	—	—	—	—	—	—	—	—	—	—	2	
Francia	45	20	13	7	4	—	—	—	—	—	—	—	—	—	—	1	
Germania Fed.	72	29	12	17	1	—	—	1	1	2	—	—	—	—	—	6	
Lussemburgo	—	1	1	—	—	—	—	—	—	—	—	—	—	—	—	—	
Paesi Bassi	4	1	1	—	—	—	—	—	—	—	—	—	—	—	—	1	
Spagna	5	2	2	—	—	—	—	—	—	—	—	—	—	—	—	—	
Svezia	—	1	1	—	—	—	—	—	—	—	—	—	—	—	—	—	
Svizzera	44	25	12	13	1	2	4	1	2	5	2	7	—	—	—	1	
Altri Stati	175	1	—	—	—	—	—	—	—	—	—	—	—	—	—	—	
TOTALE	375	93	47	46	5	1	3	6	3	2	39	8	11	1	—	13	
ESTRADIZIONI ALL'ESTERO DI INDIVIDUI RIFUGIATI IN ITALIA																	
Austria	9	6	6	—	—	—	—	—	—	—	—	—	—	—	—	—	
Belgio	—	1	1	—	—	—	—	—	—	—	—	—	—	—	—	—	
Francia	3	1	1	—	—	—	—	—	—	—	—	—	—	—	—	—	
Germania Fed.	15	8	3	5	—	—	—	—	—	5	1	2	—	—	—	—	
Iugoslavia	2	1	1	—	—	—	—	—	—	—	—	—	—	—	—	—	
Paesi Bassi	1	2	2	—	—	—	—	—	—	—	—	—	—	—	—	—	
Spagna	—	1	1	—	—	—	—	—	—	—	—	—	—	—	—	—	
Svezia	2	2	1	1	—	—	—	—	—	—	—	—	—	—	—	—	
Svizzera	8	11	11	—	—	—	—	—	—	4	—	4	—	—	—	—	
Altri Stati	9	2	2	—	—	—	—	—	—	—	—	—	—	—	—	—	
TOTALE	49	35	29	6	—	—	1	3	—	1	10	3	10	—	6	1	

(a) In esito a richieste anche di anni precedenti. — (b) Estradizioni in Italia: estorsione 3; sfruttamento prostituzione 4; maltrattamenti 3; peculato 1; insolvenza fraudolenta 1; ratto a fine di libidine 1. Estradizioni all'estero: traffico stupefacenti 1.

Tav. 105 — Liberazioni condizionali

OGGETTO	Numero	OGGETTO	Numero	OGGETTO	Numero
Condannati che ottennero la liberazione condizionale	99	PARERE ESPRESSO DA ALTRE AUTORITÀ		DELITTI PER I QUALI FU RIPORTATA LA CONDANNA	
SESSO		favorevole	—	contro la persona	83
maschi	85	contrario	—	— la famiglia	—
femmine	14			— la moralità pubblica e il buon costume	1
PRECEDENTI PENALI		DURATA DELLA PENA RISULTANTE DALLA SENTENZA DI CONDANNA		— l'integrità e la sanità della stirpe	13
primari	64	fino a 5 anni	6	— il patrimonio	—
recidivi	35	5-10	11	— l'economia, l'industria e il commercio	—
PARERE ESPRESSO DAL CONSIGLIO DI DISCIPLINA		10-15	20	— la pubblica amministrazione	—
favorevole	99	15-20	24	— l'incolumità pubblica	—
contrario	—	20-30	32	— l'ordine pubblico	—
PARERE ESPRESSO DAL GIUDICE DI SORVEGLIANZA		ergastolo	6	— la fede pubblica	—
favorevole	99	PENA CHE RIMANEVA DA SCONTARE AL MOMENTO DELLA CONCESSIONE DEL BENEFICIO		delitti preveduti da speciali disposizioni di legge emanate in occasione ed a causa dello stato di guerra	—
contrario	—	fino a 6 mesi	25	altri delitti	1
		6 mesi-1 anno	31		
		1-2 anni	15		
		2-3 anni	11		
		oltre 3 anni	17		

Tav. 106 — Grazie concesse (a)

OGGETTO	Numero	OGGETTO	Numero	OGGETTO	Numero
CONDANNATI GRAZIATI	1.264	segue: Reati commessi		segue: Reati commessi	
SESSO		Omicidio volontario tentato	2	Contro l'economia e la fede pubblica	232
maschi	1.077	Infanticidio per causa d'onore	2		
femmine	187	Omicidio preterintenzionale	3	CONTRO L'ECONOMIA PUBBLICA, L'INDUSTRIA E IL COMMERCIO	130
PRECEDENTI PENALI		Omicidio colposo	23		
già condannati a pena detentiva	674			Economia, industria e commercio	5
già condannati ad altre pene	204	CONTRO L'INCOLUMITÀ E LA LIBERTÀ INDIVIDUALE	73	Bancarotta e delitti in materia commerciale	125
mai condannati	386				
PENE INFLITTE PER LE QUALI VENNE CONCESSA LA GRAZIA		Percosse, lesioni personali volontarie	37	CONTRO L'INCOLUMITÀ	13
ergastolo	12	Lesioni personali colpose	7	CONTRO LA FEDE PUBBLICA	89
reclusione	899	Rissa, abbandono d'incapace, ecc.	7	Falsità in monete	—
arresto	246	Violenza privata, minaccia, ecc.	22	Falsità in sigilli, atti e persone	89
multa	59	INGAURIE E DIFFAMAZIONI	5		
arrenda	58			Contro lo Stato, le altre istituzioni sociali e l'ordine pubblico	268
SPECIE DELLA GRAZIA		Contro la famiglia, la moralità e il buon costume	100	CONTRO LA PERSONALITÀ DELLO STATO	8
condizionale	1.264			CONTRO LA PUBBLICA AMMINISTRAZIONE	222
semplice	—	CONTRO LA MORALITÀ PUBBLICA E IL BUON COSTUME	48	Violenza, resistenza, oltraggio	92
OGGETTO DEL PROVVEDIMENTO				Peculato, malversazione, ecc.	66
condono totale della pena detentiva (sola o congiunta alla pecuniaria)	402	CONTRO LA INTEGRITÀ E LA SANITÀ DELLA STIRPE	3	Omissione atti di ufficio, ecc.	64
condono totale della pena pecuniaria	49			CONTRO IL SENTIMENTO RELIGIOSO E CONTRO LA PIETÀ DEI DEFUNTI	3
condono parziale della pena detentiva (sola o congiunta alla pecuniaria)	733	Contro il patrimonio	302	CONTRO L'AMMINISTRAZIONE DELLA GIUSTIZIA	30
condono parziale della pena pecuniaria	68	FURTO	192	CONTRO L'ORDINE PUBBLICO	5
comutazione dell'ergastolo nella reclusione	12	RAPINA E DANNI	27		
		Rapina, estorsione, sequestro di persona consumati	11	Altri delitti	158
REATI COMMESSI		Rapina, estorsione, sequestro di persona tentati	1	IN MATERIA FINANZIARIA	97
Contro la persona	141			IN ALTRE MATERIE	61
CONTRO LA VITA	63	Danni a cose, animali, terreni, ecc.	15	TOTALE DELITTI	1.201
Omicidio volontario consumato	33	TRUFFA ED ALTRE FRODI	83	CONTRAVVENZIONI	367

(a) Le domande di grazia presentate furono 19.267.

Tav. 108 — Delitti denunciati per i quali l'Autorità giudiziaria ha iniziato

l'azione penale, per provincie e regioni, secondo la specie del delitto

Table with columns for N. d'ordine, DELITTI, and regional data (Torino, Vercelli, Novara, Cuneo, Asti, Alessandria, VALLE D'AOSTA, Varese, Como, Sondrio, Milano) including sub-columns for N. and di cui di autore ignoto. The table lists various crimes and their counts across these regions.

Segue Tav. 108 — Delitti denunciati per i quali l'Autorità giudiziaria ha iniziato

l'azione penale, per provincie e regioni, secondo la specie del delitto

Main table containing delict categories (DELITTI) and their counts across various provinces (Treviso, Venezia, Padova, Rovigo, etc.) and regions (Friuli-Venezia Giulia, Liguria). Includes a 'TOTALE' row at the bottom.

Segue Tav. 108 — Delitti denunciati per i quali l'Autorità giudiziaria ha iniziato

l'azione penale, per provincie e regioni, secondo la specie del delitto

Table with columns for N. d'ordine, DELITTI, UMBRIA (Totale, Pesaro e Urbino, Ancona, Macerata), CHE (Ascoli Piceno, Totale, Viterbo, Rieti, Roma, Latina, Frosinone, Totale), LAZIO (Ascoli Piceno, Totale, Viterbo, Rieti, Roma, Latina, Frosinone, Totale), and N. d'ordine. Rows include categories like 'Contro la persona', 'Contro la famiglia', 'Contro il patrimonio', and 'Contro lo Stato'.

Seque Tav. 108 — Delitti denunciati per i quali l'Autorità giudiziaria ha iniziato l'azione penale, per provincie e regioni, secondo la specie del delitto

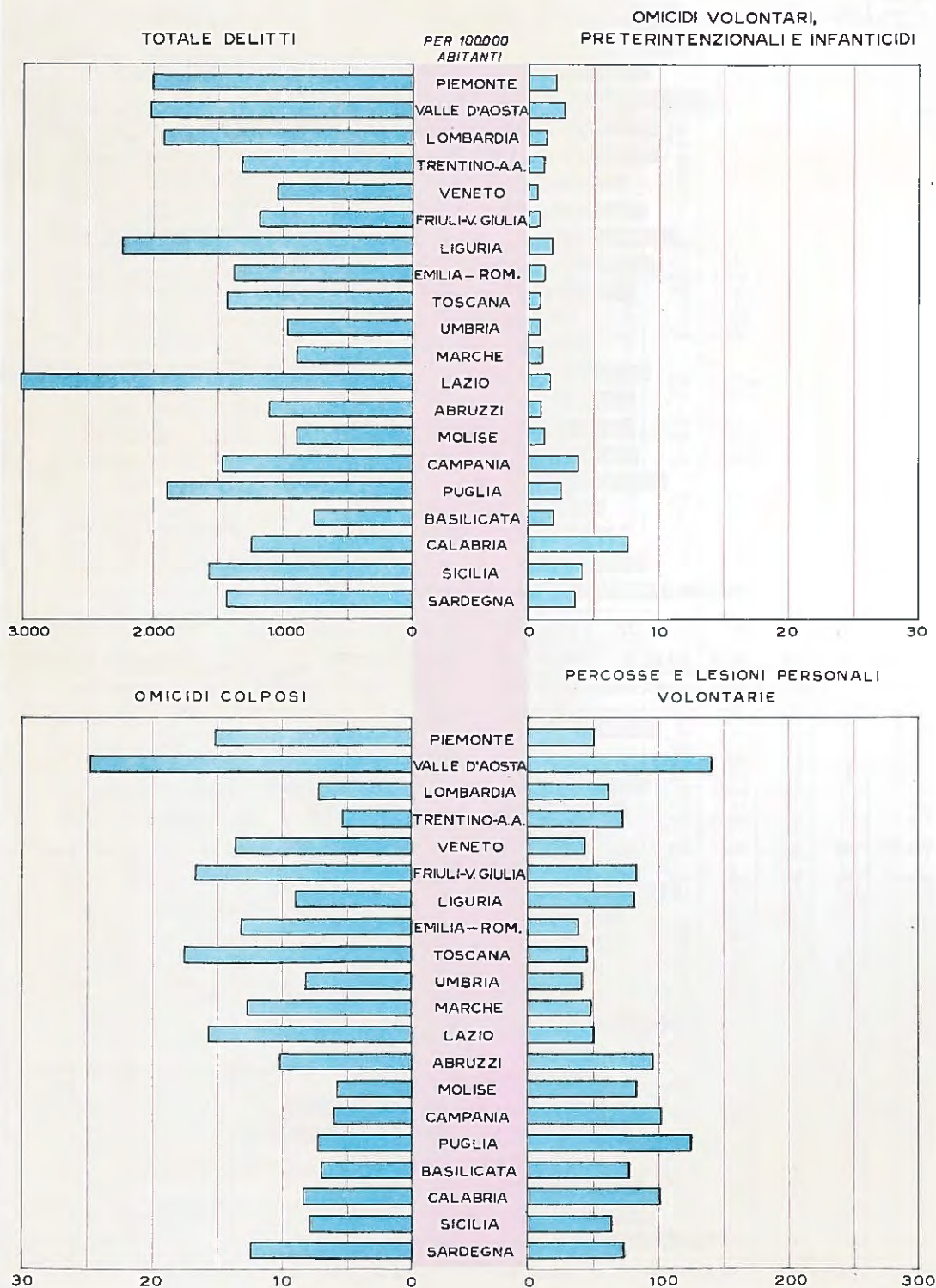
Table with columns for N. d'ordine, DELITTI, and regional data for ABRUZZI, MOLISE, and CAMPANIA. Includes sub-columns for provinces like L'Aquila, Teramo, Pescara, Chieti, Caserta, Benevento, Napoli, Avellino, Salerno, and a TOTAL column. Rows list various crimes such as 'Contro la persona', 'Contro il patrimonio', and 'Contro lo Stato'.

Segue Tav. 108 — Delitti denunciati per i quali l'Autorità giudiziaria ha iniziato l'azione penale, per provincie e regioni, secondo la specie del delitto

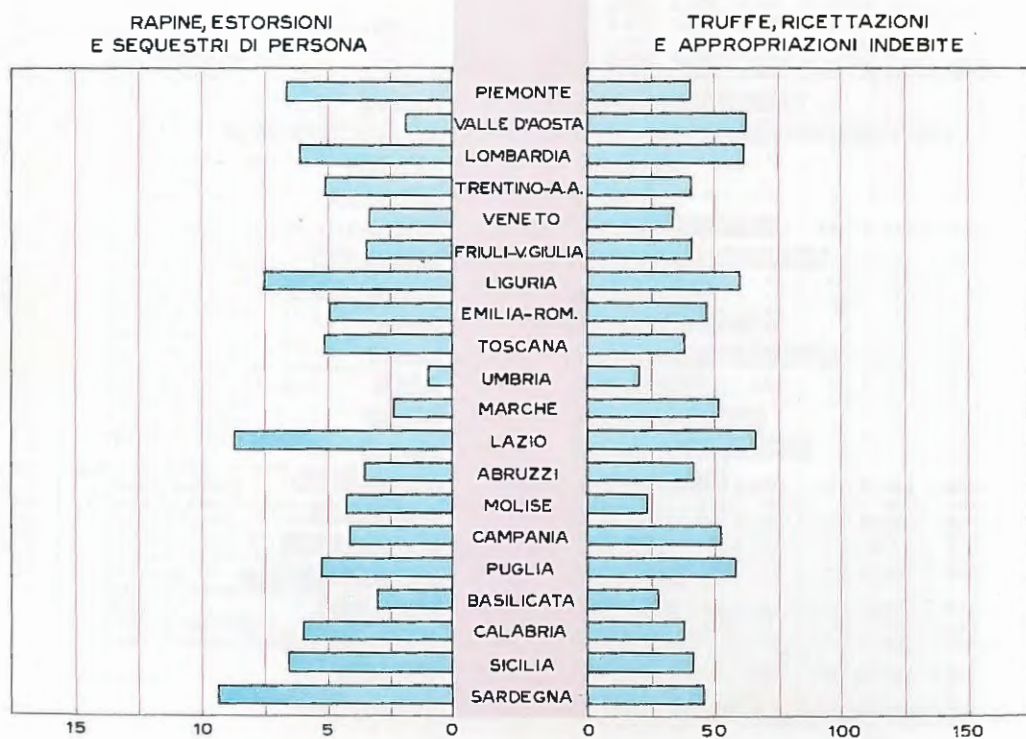

N. d'ordine	DELITTI	segue SARDEGNA						ITALIA		DELITTI COMMESSI ALL'ESTERO	TOTALE
		Nuoro		Cagliari		TOTALE		N	di cui di autore ignoto		
		N	di cui di autore ignoto	N	di cui di autore ignoto	N	di cui di autore ignoto				
1 a 47	Contro la persona	785	121	2.334	142	4.433	403	173.469	12.571	96	173.565
1 a 10	CONTRO LA VITA	36	13	141	8	238	24	7.016	358	7	7.023
1	Strage	—	—	—	—	—	—	8	—	—	8
2, 3, 5, 8	Omicidio volontario consumato	15	8	14	2	23	11	613	71	4	617
4	Omicidio volontario tentato	8	5	5	1	18	6	467	57	2	469
6, 7	Infanticidio per causa di onore	—	—	1	—	1	—	23	2	—	23
9, 10	Omicidio preterintenzionale	—	—	1	—	1	—	73	1	—	73
11 a 45	Omicidio colposo	13	—	120	5	185	7	5.832	222	1	5.833
11	CONTRO L'INCOLUMITÀ E LA LIBERTÀ INDIVIDUALE	658	101	1.785	120	3.462	353	142.562	11.148	83	142.645
12 a 14	Percosse	38	2	114	3	225	6	4.986	174	—	4.986
15 a 17	Lesioni personali volontarie	157	13	463	25	901	64	32.143	2.638	10	32.153
18 a 22	Lesioni personali colpose	240	44	767	56	1.392	176	81.795	7.294	61	81.856
23 a 45	Rissa, abbandono d'incapace, ecc.	11	1	28	2	48	3	2.140	54	3	2.143
46, 47	Violenza privata, minaccia, ecc.	212	41	414	34	896	104	21.498	1.591	9	21.507
48 a 89	INGIURIE E DIFFAMAZIONI	91	7	407	14	733	26	23.891	1.065	6	23.897
48 a 61	Contro la famiglia, la moralità e il buon costume	75	3	575	9	896	26	26.652	1.230	58	26.710
51	CONTRO LA FAMIGLIA	37	—	243	1	414	1	16.346	193	38	16.384
52	Violazione obblighi assistenza familiare	11	—	113	—	192	—	9.557	97	23	9.580
48 a 50	Maltrattamenti in famiglia	24	—	95	1	168	1	4.529	43	5	4.534
53 a 61	Adulterio, bigamia, ecc.	2	—	35	—	54	—	2.260	53	10	2.270
62 a 78	CONTRO LA MORALITÀ E IL BUON COSTUME	37	3	325	8	472	25	10.024	1.022	18	10.042
62	Violenza carnale	5	—	73	1	92	2	1.595	124	6	1.601
63	Atti di libidine violenti	10	1	43	3	87	12	1.501	242	2	1.503
64	Atti osceni	7	—	98	2	142	6	3.320	361	6	3.326
65 a 67	Corruzione di minorenni, ecc.	12	1	71	1	99	3	2.297	261	4	2.301
70 a 78	Istigaz., sfruttam. e favor. prostituzione	3	1	40	1	52	2	1.311	34	—	1.311
68, 69	CONTRO LA INTEGRITÀ E LA SANITÀ DELLA STRAIPÈ	1	—	7	—	10	—	282	15	2	284
74 a 78	CONTRO IL PATRIMONIO	1.663	1.080	6.864	5.258	11.817	8.797	508.275	430.291	67	508.342
79 a 89	FURTO	1.051	783	5.721	4.888	9.348	7.827	452.908	414.885	46	452.954
90 a 98	Furto semplice	346	231	656	421	1.550	1.104	47.408	38.653	7	47.415
90 a 92	Furto aggravato	705	552	5.065	4.467	7.798	6.723	405.500	376.232	39	405.539
93	RAPINA E DANNI	497	282	704	351	1.686	918	23.651	12.007	7	23.658
94 a 109	Rapina, estorsione, sequestro di persona	38	28	58	21	138	67	3.015	1.283	3	3.018
94 a 97	Danni a cose, animali, terreni, ecc.	459	254	646	330	1.548	851	20.636	10.724	4	20.640
98 a 109	TRUFFA ED ALTRI FRODI	115	15	439	19	783	52	31.716	3.399	14	31.730
110 a 118	Truffa	48	9	183	12	327	34	16.039	2.510	8	16.047
110	Appropriazione indebita	29	2	126	3	232	5	6.666	209	6	6.672
111	Riceettazione	20	1	73	1	116	3	1.927	46	—	1.927
112	Insolvenza fraudolenta, ecc.	18	3	57	4	108	10	5.084	634	—	5.084
113 a 118	CONTRO L'ECONOMIA E LA FIDE PUBBLICA	357	98	1.200	194	2.104	406	136.364	11.263	51	136.415
119 a 134	CONTRO L'ECONOMIA PUBBLICA, L'INDUSTRIA E IL COMMERCIO	211	—	855	6	1.421	9	116.797	1.208	39	116.836
119	Frode nell'esercizio del commercio	2	—	4	—	13	—	809	16	—	809
120	Vendita sostanze alimentari non genuine	—	—	5	—	15	—	357	8	—	357
121 a 134	Arbitraria invasione aziende, ecc.	1	—	4	—	10	—	322	53	—	322
—	Bancarotta	6	—	92	2	145	3	4.849	51	—	4.849
135 a 162	Emissione assegni a vuoto	202	—	750	4	1.238	5	110.460	1.080	39	110.499
163 a 212	CONTRO L'INCOLUMITÀ PUBBLICA	99	89	222	172	430	352	5.504	4.208	4	5.508
163 a 174	CONTRO LA FIDE PUBBLICA	47	9	123	16	253	45	14.063	5.847	8	14.071
175 a 182	Falsità in monete	2	2	8	7	16	14	1.885	1.718	—	1.885
183 a 212	Falsità in sigilli	—	—	1	1	1	—	305	21	—	305
213 a 373	Falsità in atti e persone	45	7	114	8	236	30	11.873	4.108	8	11.881
213 a 276	Contro lo Stato, le altre istituzioni sociali e l'ordine pubblico	277	21	831	21	1.517	54	37.884	1.058	11	37.895
277 a 318	CONTRO LA PERSONALITÀ DELLO STATO	14	1	15	—	32	—	417	80	2	419
277 a 285	CONTRO LA PUBBLICA AMMINISTRAZIONE	155	19	653	11	1.138	42	29.950	712	2	29.952
286 a 294	Violenza, resistenza, oltraggio	85	3	164	8	383	17	8.819	337	1	8.820
295 a 318	Peculato, malversazione, ecc.	2	1	12	—	18	2	542	28	—	542
319 a 354	Omissione atti di ufficio, ecc.	68	15	477	3	737	23	20.589	347	—	20.590
355 a 368	CONTRO L'AMMINISTRAZIONE DELLA GIUSTIZIA	103	1	155	8	327	9	6.939	196	7	6.946
367 a 378	CONTRO IL SENTIMENTO RELIGIOSO, ECC.	2	—	6	2	11	4	154	37	—	154
—	CONTRO L'ORDINE PUBBLICO	3	—	2	—	9	—	424	33	—	424
—	Altri delitti	100	25	322	31	579	95	26.900	6.347	6	26.906
TOTALE		3.257	1.348	12.126	5.655	21.346	9.783	909.544	462.760	289	909.833

DELITTI DENUNCIATI E ACCERTATI PER I QUALI L'AUTORITÀ GIUDIZIARIA HA INIZIATO L'AZIONE PENALE - PER REGIONE

Anno 1969



Segue: DELITTI DENUNCIATI E ACCERTATI PER I QUALI L'AUTORITÀ GIUDIZIARIA HA INIZIATO L'AZIONE PENALE - PER REGIONE
Anno 1969



Tav. 109 — Denunce di delitti per i quali l'Autorità giudiziaria ha iniziato l'azione penale per fonte informativa, secondo la specie del delitto

N. d'ordine	DELITTI	RAP- PORTO P. S.	RAP- PORTO C. C.	RAP- PORTO G. di F.	ALTRI PUB- BLICI DEFI- CIAJI O ALTRE AUTORITÀ	RE- FERTO ME- DICO	DE- NUN- CIA DI PRI- VATI	QUE- RRELA	VOCE PUB- BLICA O NOTO- RIETÀ	ALTRA	TOTALE DENUN- CIE
1 a 47	Contro la persona	42.246	68.291	98	8.612	2.052	3.455	19.459	18	238	144.699
1 a 10	CONTRO LA VITA	2.516	3.430	7	639	134	153	—	—	—	8.910
1	Strage	2	4	—	2	—	—	—	—	—	8
2, 3, 5, 8	Omicidio volontario consumato	169	379	1	18	1	—	—	—	—	589
4	Omicidio volontario tentato	152	291	1	3	—	5	—	—	—	454
6, 7	Infanticidio per causa di onore	7	31	—	1	—	—	—	—	—	19
9, 10	Omicidio preterintenzionale	15	31	—	2	1	3	—	—	—	60
23 a 45	Omicidio colposo	2.171	2.714	5	603	132	132	—	1	21	5.780
11 a 45	CONTRO L'INCOLUMITÀ E LA LIBERTÀ INDIVIDUALE	38.023	59.637	83	7.682	1.918	2.426	13.161	15	170	123.115
11	Pecorse	592	1.029	1	44	7	102	823	1	3	2.602
12 a 14	Lesioni personali volontarie	8.846	13.133	16	552	423	825	4.947	2	13	28.757
15 a 17	Lesioni personali colpose	25.797	40.117	50	6.779	1.476	945	5.797	11	144	81.116
18 a 22	Rissa, abbandono d'incapace, ecc.	517	1.239	3	40	8	35	76	1	9	1.919
23 a 45	Violenza privata, minaccia, ecc.	2.271	4.119	13	267	4	519	1.518	1	1	8.721
46, 47	INGIURIE E DIFFAMAZIONI	1.827	5.134	8	301	—	1.076	6.298	2	28	14.674
48 a 89	Contro la famiglia, la moralità e il buon costume	7.425	8.798	35	615	35	1.833	2.270	4	27	21.042
48 a 61	CONTRO LA FAMIGLIA	3.799	5.982	10	272	19	1.571	1.907	2	16	13.578
51	Violazione obblighi assistenza familiare	2.025	3.035	3	175	5	1.154	1.154	2	10	7.563
52	Maltrattamenti in famiglia	1.293	2.324	5	52	10	281	295	—	3	4.263
48 a 50	Adulterio, bigamia, ecc.	481	623	2	45	4	136	458	—	3	1.752
53 a 61	CONTRO LA MORALITÀ E IL BUON COSTUME	3.554	2.711	25	327	4	245	352	2	11	7.231
62	Violenza carnale	477	741	2	24	3	53	162	1	2	1.465
63	Atti di libidine violenti	553	525	1	32	—	42	42	—	1	1.197
64	Atti osceni	1.029	773	5	54	—	70	47	—	1	1.979
65 a 67	Corruzione di minorenni, ecc.	818	459	4	178	1	62	84	—	7	1.613
70 a 73	Instigaz., sfruttam. e favor. prostituz.	677	212	13	39	—	18	17	1	—	977
68, 69	CONTRO LA INTEGRITÀ E LA SANITÀ DELLA STRAGE	72	105	—	16	12	17	11	—	—	233
74 a 78	Contro il patrimonio	241.106	225.035	608	8.049	7	15.076	8.133	288	234	496.536
90 a 118	FURTO	230.756	203.785	460	4.466	—	9.376	501	282	95	449.723
90 a 98	Furto semplice	12.398	28.018	118	1.096	—	4.143	238	2	22	46.035
90 a 92	Furto aggravato	218.358	175.767	342	3.372	—	5.233	263	280	73	403.688
93	RAPINA E DANNI	4.465	11.204	37	1.544	7	1.444	1.683	2	76	20.462
94 a 109	Rapina, estorsione, sequestro di persona	1.266	1.334	6	65	3	99	—	—	55	2.828
94 a 97	Danni a cose, animali, terreni, ecc.	3.199	9.870	31	1.479	4	1.345	1.683	2	21	17.634
98 a 109	TRUFFA ED ALTRE FRODI	5.885	10.046	111	2.037	—	4.256	5.949	4	63	28.351
110	Truffa	3.228	5.520	92	1.530	—	2.602	1.939	3	43	14.957
111	Appropriazione indebita	1.165	2.661	7	321	—	1.115	2.598	1	14	7.882
112	Ricettazione	456	424	6	62	—	32	15	—	—	995
113 a 118	Insolvenza fraudolenta, ecc.	1.036	1.441	6	124	—	507	1.397	1	6	4.517
119 a 212	Contro l'economia e la fede pubblica	4.238	5.964	625	116.458	8	2.715	643	145	977	131.973
119 a 154	CONTRO L'ECONOMIA PUBBLICA, L'INDUSTRIA E IL COMMERCIO	621	1.295	396	111.426	1	985	125	109	892	115.830
110	Frode nell'esercizio del commercio	79	297	35	304	—	32	17	—	4	768
120	Vendita sostanze alimentari non genuine	8	20	4	288	1	2	1	—	1	325
121 a 134	Arbitraria invasione aziende, ecc.	44	73	—	24	—	28	24	—	1	194
---	Bancarotta	90	122	23	4.233	—	45	10	1	136	4.660
---	Emissione assegni a vuoto	400	783	334	106.577	—	878	73	108	750	109.903
185 a 182	CONTRO L'INCOLUMITÀ PUBBLICA	745	2.687	36	1.530	7	183	31	2	22	5.243
163 a 212	CONTRO LA FEDE PUBBLICA	2.872	1.982	193	3.702	—	1.547	487	34	63	10.880
163 a 174	Falsità in monete	1.430	207	7	149	—	30	7	—	—	1.842
175 a 182	Falsità in sigilli	34	33	110	45	—	3	5	—	—	230
183 a 212	Falsità in atti e persone	1.408	1.742	76	3.508	—	1.514	475	34	51	8.808
213 a 373	Contro lo Stato, le altre istituzioni sociali e l'ordine pubblico	3.843	6.316	262	19.283	8	1.414	960	11	686	32.753
213 a 276	CONTRO LA PERSONALITÀ DELLO STATO	164	152	7	19	—	17	4	—	3	366
277 a 318	CONTRO LA PUBBLICA AMMINISTRAZIONE	2.674	3.553	220	18.544	3	607	—	11	615	26.227
277 a 285	Violenza, resistenza, oltraggio	1.914	2.290	124	2.126	3	119	—	11	121	6.698
286 a 294	Peculato, malversazione, ecc.	45	125	17	197	—	50	—	1	26	461
295 a 318	Omissione atti di ufficio, ecc.	715	1.138	79	16.221	—	438	—	9	468	19.068
319 a 354	CONTRO L'AMMINISTRAZIONE DELLA GIUSTIZIA	853	2.383	27	696	5	771	952	—	36	5.723
355 a 366	CONTRO IL SENTIMENTO RELIGIOSO, ECC.	29	56	—	5	—	7	4	—	—	101
367 a 373	CONTRO L'ORDINE PUBBLICO	123	172	8	19	—	12	—	—	2	336
---	Altri delitti	800	1.207	10.967	4.999	6	176	227	3	62	18.447
	TOTALE	299.778	315.521	12.595	158.216	2.116	24.869	31.692	469	2.194	847.450

Tav. III — Delitti denunciati per i quali l'Autorità giudiziaria ha iniziato l'azione penale per mese in cui è stato commesso il delitto, secondo la specie del delitto

Table with 14 columns: DELITTI, Gennaio, Febbraio, Marzo, Aprile, Maggio, Giugno, Luglio, Agosto, Settembre, Ottobre, Novembre, Dicembre, ANNO. Rows include categories like 'Contro la persona', 'Contro la famiglia', 'Contro il patrimonio', 'Contro l'economia e la fede pubblica', 'Contro lo Stato', and 'Altri delitti'.

Tav. 112 — Delitti denunciati per i quali l'Autorità giudiziaria ha iniziato l'azione penale, commessi nei comuni capoluoghi e negli altri comuni, secondo la specie del delitto

Table with 8 columns: DELITTI, Comuni capoluoghi (Fino 100.000 abt., Oltre 100.000 abt., Totale), Altri comuni, ITALIA, ESTERO, TOTALE. Rows include categories like 'Contro la persona', 'Contro la famiglia', 'Contro il patrimonio', 'Contro l'economia e la fede pubblica', 'Contro lo Stato', and 'Altri delitti'.

Segue Tav. 114 --- Prosciolti maggiorenni secondo il motivo del provvedimento e il delitto, per distretto di Corte di appello

Table with columns: N. d'ordine, DELITTI, IMPROVVISABILITÀ DELLAZIONE PENALE, PERCHÉ IL FATTO NON SUSTIENE O NON COSTITUISCE REATO, Per non aver commesso il fatto, Mancanza o remissione di querela, Amnistia, Insufficienza di prove, Altri motivi, Totale. Rows include categories like Omicidio volontario, Infanticidio per causa di onore, etc., for districts TRENTO, VENEZIA, and TRIESTE.

Segue Tav. 114 --- Prosciolti maggiorenni secondo il motivo del provvedimento e il delitto, per distretto di Corte di appello

Table with columns: N. d'ordine, DELITTI, IMPROVVISABILITÀ DELLAZIONE PENALE, PERCHÉ IL FATTO NON SUSTIENE O NON COSTITUISCE REATO, Per non aver commesso il fatto, Mancanza o remissione di querela, Amnistia, Insufficienza di prove, Altri motivi, Totale. Rows include categories like Omicidio volontario, Infanticidio per causa di onore, etc., for districts GENOVA and BOLOGNA.

Segue Tav. 114 --- Prosciolti maggiorenni secondo il motivo del provvedimento e il delitto, per distretto di Corte di appello

Table for Perugia showing delict statistics. Columns include N. d'ordine, DELITTI, Improbabilità della pena, Perché il fatto non sussiste o non costituisce reato, Per non aver commesso il fatto, Mancanza o remissione di querela, Amnistia, Insufficienza di prove, Altri motivi, Totale.

Table for Ancona showing delict statistics. Columns include N. d'ordine, DELITTI, Improbabilità della pena, Perché il fatto non sussiste o non costituisce reato, Per non aver commesso il fatto, Mancanza o remissione di querela, Amnistia, Insufficienza di prove, Altri motivi, Totale.

Table for Roma showing delict statistics. Columns include N. d'ordine, DELITTI, Improbabilità della pena, Perché il fatto non sussiste o non costituisce reato, Per non aver commesso il fatto, Mancanza o remissione di querela, Amnistia, Insufficienza di prove, Altri motivi, Totale.

Segue Tav. 114 --- Prosciolti maggiorenni secondo il motivo del provvedimento e il delitto, per distretto di Corte di appello

Table for L'Aquila showing delict statistics. Columns include N. d'ordine, DELITTI, Improbabilità della pena, Perché il fatto non sussiste o non costituisce reato, Per non aver commesso il fatto, Mancanza o remissione di querela, Amnistia, Insufficienza di prove, Altri motivi, Totale.

Table for Campobasso (Sex.) showing delict statistics. Columns include N. d'ordine, DELITTI, Improbabilità della pena, Perché il fatto non sussiste o non costituisce reato, Per non aver commesso il fatto, Mancanza o remissione di querela, Amnistia, Insufficienza di prove, Altri motivi, Totale.

Table for Napoli showing delict statistics. Columns include N. d'ordine, DELITTI, Improbabilità della pena, Perché il fatto non sussiste o non costituisce reato, Per non aver commesso il fatto, Mancanza o remissione di querela, Amnistia, Insufficienza di prove, Altri motivi, Totale.

Segue Tav. 114 — Prosciolti maggiorenni secondo il motivo del provvedimento e il delitto, per distretto di Corte di appello

Table with columns: N. d'ordine, DELITTI, IMPROVVISABILITÀ DELL'AZIONE PENALE, PERCHÉ IL FATTO NON SUSTIESTE O NON COSTITUISCE IL FATTO, Per non aver commesso il fatto, Mancanza o remissione di querela, Amnistia, Insufficienza di prove, Altri motivi, Totale. Rows include SALERNO (Sez.), BARI, and LECCE.

Segue Tav. 114 — Prosciolti maggiorenni, secondo il motivo del provvedimento e il delitto, per distretto di Corte di appello

Table with columns: N. d'ordine, DELITTI, IMPROVVISABILITÀ DELL'AZIONE PENALE, PERCHÉ IL FATTO NON SUSTIESTE O NON COSTITUISCE IL FATTO, Per non aver commesso il fatto, Mancanza o remissione di querela, Amnistia, Insufficienza di prove, Altri motivi, Totale. Rows include POTENZA, CATANZARO, and REGGIO DI CALABRIA (sez.).

Tav. 115 — Condannati secondo il delitto, l'età e il sesso

Table with columns: N., DELITTI, ETA - Anni (14-17, 18-20, 21-24, 25-29, 30-39, 40-49, 50-59, 60 e oltre), TOTALE (MF, F). Rows list various crimes like Strage, Omicidio volontario, etc.

(a) Vedi legge 20-2-1958, n. 75.

Segue Tav. 115 — Condannati secondo il delitto, l'età e il sesso

Table with columns: N., DELITTI, ETA - Anni (14-17, 18-20, 21-24, 25-29, 30-39, 40-49, 50-59, 60 e oltre), TOTALE (MF, F). Rows list crimes like Aborto di donna non consenziente, Furto, etc.

(a) Norma dichiarata incostituzionale.

Segue Tav. 115 - Condannati secondo il delitto, l'età e il sesso

Table with columns for Delitti (N., DELITTI) and AGE (ETA - Anni) with sub-columns for age groups (14-17, 18-20, 21-24, 25-29, 30-39, 40-49, 50-59, 60 e oltre) and a column for Totale (MP, F).

Segue Tav. 115 - Condannati secondo il delitto, l'età e il sesso

Table with columns for Delitti (N., DELITTI) and AGE (ETA - Anni) with sub-columns for age groups (14-17, 18-20, 21-24, 25-29, 30-39, 40-49, 50-59, 60 e oltre) and a column for Totale (MP, F).

(*) Norma abrogata.

Segue Tav. 118 — Condannati secondo alcuni delitti, la regione in cui furono commessi e l'età

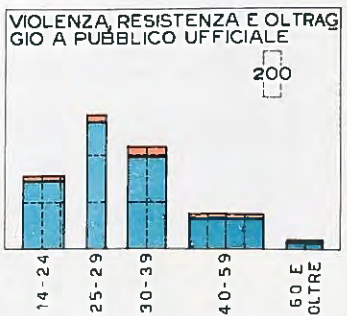
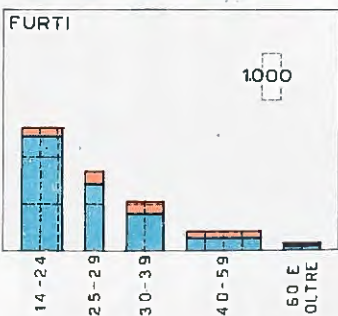
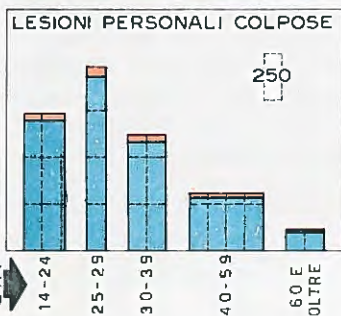



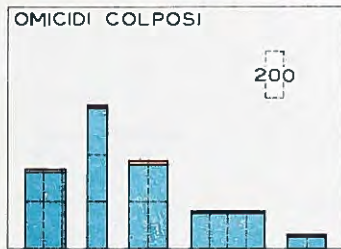

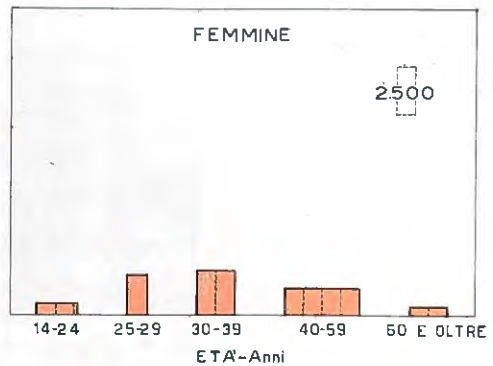
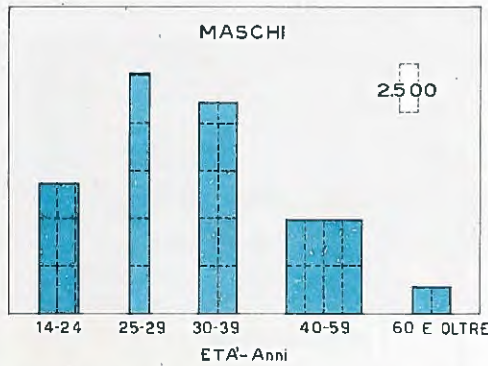
REGIONI	DELITTI							
	Omicidio volontario	Omicidio colposo	Lesioni volontarie	Lesioni colpose	Furto	Rapina, estorsione, sequestro di persona	Truffa ed altre frodi	Violenza, resistenza, oltraggio
ETÀ DA 50 A 59 ANNI								
Piemonte	—	8	14	35	22	—	—	—
Valle d'Aosta	—	—	—	—	—	—	—	—
Lombardia	—	53	22	2	1	—	—	—
Trentino-Alto Adige	1	7	4	54	100	—	—	—
Veneto	—	13	18	9	11	—	—	24
Friuli-Venezia Giulia	1	11	8	40	43	—	—	2
Liguria	—	7	4	18	51	—	—	9
Emilia-Romagna	2	23	7	54	50	1	—	8
Toscana	—	32	7	75	38	—	—	38
Umbria	—	1	1	7	7	—	—	24
Marche	—	8	4	4	11	—	—	6
Lazio	3	7	18	36	32	—	—	14
Abruzzi	—	1	3	8	6	1	—	2
Molise	—	—	—	—	2	—	—	5
Campania	5	14	29	29	57	—	—	6
Puglia	—	13	19	29	51	2	—	3
Basilicata	—	—	2	—	8	—	—	67
Calabria	7	3	22	10	20	—	—	3
Sicilia	3	10	22	24	51	2	—	9
Sardegna	1	13	15	8	12	—	—	39
ITALIA	24	224	219	480	606	10	—	11
Estero	—	—	—	—	—	—	—	21
TOTALE	24	224	219	480	607	10	—	167

ETÀ DA 60 ANNI E OLTRE								
Piemonte	—	2	5	10	17	—	—	—
Valle d'Aosta	—	1	—	1	—	—	—	—
Lombardia	1	19	9	15	39	—	—	4
Trentino-Alto Adige	—	3	—	6	5	—	—	2
Veneto	—	4	4	22	28	—	—	9
Friuli-Venezia Giulia	—	4	8	18	10	—	—	2
Liguria	—	3	2	8	21	—	—	5
Emilia-Romagna	—	10	6	26	17	—	—	4
Toscana	—	10	7	38	26	—	—	6
Umbria	—	1	1	5	5	1	—	5
Marche	—	2	2	2	2	—	—	1
Lazio	2	5	5	12	13	—	—	—
Abruzzi	—	1	—	3	2	—	—	4
Molise	—	—	—	—	—	—	—	—
Campania	—	8	1	11	24	—	—	—
Puglia	2	5	16	7	32	—	—	8
Basilicata	1	—	19	7	3	—	—	14
Calabria	—	—	5	1	3	—	—	1
Sicilia	2	1	15	2	6	—	—	4
Sardegna	3	9	26	11	20	—	—	3
ITALIA	11	93	137	206	272	4	—	66
Estero	—	—	—	—	—	—	—	—
TOTALE	11	93	137	206	273	4	—	66

TOTALE								
Piemonte	12	154	115	323	892	52	273	131
Valle d'Aosta	1	7	3	26	26	—	13	8
Lombardia	11	646	195	665	1.684	91	786	344
Trentino-Alto Adige	1	73	31	119	357	13	104	71
Veneto	2	150	95	430	653	19	276	155
Friuli-Venezia Giulia	2	116	55	263	545	13	204	92
Liguria	5	77	63	218	765	52	282	125
Emilia-Romagna	5	242	75	576	766	39	469	177
Toscana	—	305	69	758	634	38	346	201
Umbria	1	55	17	81	115	7	52	21
Marche	4	69	17	124	109	1	62	21
Lazio	8	123	158	391	927	41	589	21
Abruzzi	2	31	27	71	111	5	36	197
Molise	1	2	3	6	7	—	—	42
Campania	37	202	301	385	1.159	79	604	—
Puglia	4	184	203	389	1.139	63	475	375
Basilicata	2	18	29	26	96	9	225	—
Calabria	39	76	195	101	269	24	14	24
Sicilia	36	172	235	196	914	83	127	153
Sardegna	14	99	102	95	523	60	355	281
ITALIA	187	2.801	1.988	5.243	11.691	678	5.220	141
Estero	2	2	5	—	8	—	5	2.784
TOTALE	189	2.803	1.993	5.243	11.699	671	5.225	2.785

CONDANNATI SECONDO IL DELITTO, L'ETÀ E IL SESSO

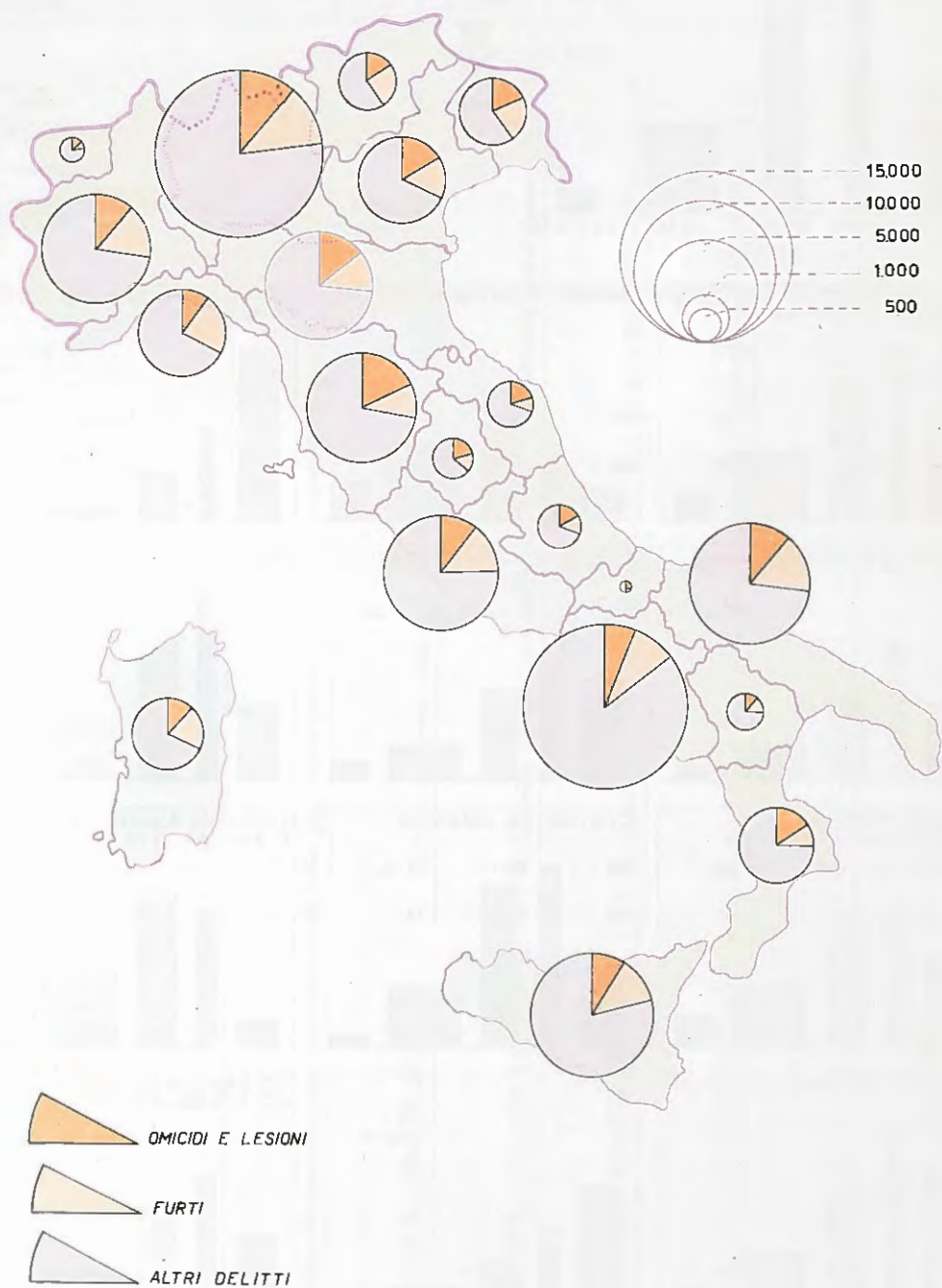
Anno 1969



ETA' →

CONDANNATI SECONDO IL DELITTO E LA REGIONE IN CUI FU COMMESSO

Anno 1969



Tav. 119 — Condannati secondo il delitto, la pena inflitta e la regione in cui fu commesso

N. d'ordine (a)	DELITTI	MULTA	RECLUSIONE (b)								TOTALE			
			Mesi				Anni							
			fino a 1	1-3	3-6	6-12	1-2	2-3	3-5	5-10		oltre 10		
PIEMONTE														
2, 3, 5, 8	Omicidio volontario	—	—	—	—	—	—	—	—	1	—	7	4	12
4	Infanticidio per causa di onore	—	—	—	—	—	—	—	—	—	—	—	—	—
6, 7	Omicidio preterintenzionale	—	—	3	89	51	11	—	—	—	—	—	—	154
9, 10	Omicidio colposo	—	—	—	—	—	—	—	—	—	—	—	—	10
11	Percosse	8	1	—	—	—	—	—	—	—	—	—	—	115
12 a 14	Lesioni personali volontarie	—	5	46	12	16	12	2	—	—	—	2	—	115
15 a 17	Lesioni personali colpose	302	2	16	1	2	—	—	—	—	—	—	—	323
46, 47	Ingiurie e diffamazioni	34	3	—	—	—	—	—	—	—	—	—	—	39
48 a 61	Contro la famiglia	33	27	22	9	22	10	—	—	—	—	1	—	124
62 a 64	Violenza carnale, atti di libidine violenti e atti osceni	3	2	46	27	3	20	8	2	—	1	—	—	112
65 a 67 } 70 a 78 }	Corruzione di minorenni, ecc.	—	—	—	—	5	6	1	—	—	1	—	—	13
68, 69 } 74 a 78 }	Istig., sfruttam., e favor. prostituz.	—	—	—	3	—	11	11	4	3	—	—	—	32
90 a 92	Furto semplice	2	170	35	41	19	19	10	4	2	—	—	—	302
93	Furto aggravato	—	41	45	176	156	112	36	21	1	2	—	—	590
94 a 97	Rapina, estorsione, sequestro di persona	—	—	—	2	20	20	2	5	2	—	—	—	52
110 a 118	Truffa ed altre frodi	15	17	48	73	74	36	7	2	—	—	—	—	273
119	Frode nell'esercizio del commercio	20	—	1	—	—	—	—	—	—	—	—	—	21
120	Vendita sostanze alimentari non genuine	6	—	—	—	—	—	—	—	—	—	—	—	6
—	Bancarotta	—	1	41	56	8	4	—	—	—	—	—	—	110
—	Emissione assegni a vuoto	1.989	28	44	14	2	2	—	—	—	—	—	—	2.079
277 a 285	Violenza, resistenza, oltraggio	1	1	—	—	1	1	—	—	—	—	—	—	4
286 a 294	Peculato, malversazione, ecc.	—	—	—	—	2	3	—	—	—	—	—	—	5
—	Altri delitti	548	98	140	122	77	36	6	5	—	—	—	—	1.032
—	TOTALE	2.961	396	511	714	496	301	66	80	17	8	8	8.539	

VALLE D'AOSTA

VALLE D'AOSTA														
2, 3, 5, 8	Omicidio volontario	—	—	—	—	—	—	—	—	1	—	—	—	1
4	Infanticidio per causa di onore	—	—	—	—	—	—	—	—	—	—	—	—	—
6, 7	Omicidio preterintenzionale	—	—	—	—	—	—	—	—	—	—	—	—	7
9, 10	Omicidio colposo	—	—	1	4	2	—	—	—	—	—	—	—	2
11	Percosse	2	—	—	—	—	—	—	—	—	—	—	—	3
12 a 14	Lesioni personali volontarie	—	—	—	3	—	—	—	—	—	—	—	—	3
15 a 17	Lesioni personali colpose	23	—	—	—	—	—	—	—	—	—	—	—	26
46, 47	Ingiurie e diffamazioni	2	—	—	—	—	—	—	—	—	—	—	—	2
48 a 61	Contro la famiglia	2	2	1	—	—	—	—	—	—	—	—	—	7
62 a 64	Violenza carnale, atti di libidine violenti e atti osceni	—	—	3	1	—	9	—	—	—	—	—	—	13
65 a 67 } 70 a 78 }	Corruzione di minorenni, ecc.	—	—	—	—	—	—	—	—	—	—	—	—	—
68, 69 } 74 a 78 }	Istig., sfruttam., e favor. prostituz.	—	—	—	—	—	—	—	—	—	—	—	—	—
90 a 92	Furto semplice	—	7	—	—	2	1	—	—	—	—	—	—	11
93	Furto aggravato	—	3	2	2	5	2	1	—	—	—	—	—	15
94 a 97	Rapina, estorsione, sequestro di persona	—	—	—	—	—	—	—	—	—	—	—	—	1
110 a 118	Truffa ed altre frodi	2	1	3	1	2	2	2	—	—	—	—	—	13
119	Frode nell'esercizio del commercio	2	—	—	—	—	—	—	—	—	—	—	—	2
120	Vendita sostanze alimentari non genuine	—	—	—	—	—	—	—	—	—	—	—	—	—
—	Bancarotta	—	—	2	5	—	—	—	—	—	—	—	—	7
—	Emissione assegni a vuoto	116	—	2	—	—	—	—	—	—	—	—	—	119
277 a 285	Violenza, resistenza, oltraggio	—	—	—	6	2	—	—	—	—	—	—	—	8
286 a 294	Peculato, malversazione, ecc.	—	—	—	—	—	—	—	—	—	—	—	—	1
—	Altri delitti	7	7	4	6	2	3	—	—	—	—	—	—	30
—	TOTALE	186	20	24	26	17	18	4	2	1	—	—	—	268

LOMBARDIA

LOMBARDIA														
2, 3, 5, 8	Omicidio volontario	—	—	—	—	—	—	—	—	3	2	6	—	11
4	Infanticidio per causa di onore	—	—	—	—	—	—	—	—	—	—	—	—	—
6, 7	Omicidio preterintenzionale	—	—	—	—	1	41	1	1	—	—	—	—	3
9, 10	Omicidio colposo	—	2	61	402	138	41	1	1	—	—	—	—	646
11	Percosse	39	—	—	—	—	—	—	—	—	—	—	—	40
12 a 14	Lesioni personali volontarie	—	4	119	25	15	30	2	—	—	—	—	—	195
15 a 17	Lesioni personali colpose	641	7	8	6	3	—	—	—	—	—	—	—	665
46, 47	Ingiurie e diffamazioni	103	2	3	1	—	—	—	—	—	—	—	—	110
48 a 61	Contro la famiglia	62	50	35	25	31	6	2	1	—	—	—	—	212
62 a 64	Violenza carnale, atti di libidine violenti e atti osceni	4	2	136	23	23	33	17	12	1	—	—	—	251
65 a 67 } 70 a 78 }	Corruzione di minorenni, ecc.	—	1	3	10	12	7	1	—	1	—	—	—	35
68, 69 } 74 a 78 }	Istig., sfruttam., e favor. prostituz.	—	—	2	—	12	53	15	9	3	1	—	—	95
90 a 92	Furto semplice	4	301	90	86	54	44	20	5	—	—	—	—	604
93	Furto aggravato	—	70	06	261	281	220	113	46	2	1	—	—	1.080
94 a 97	Rapina, estorsione, sequestro di persona	—	—	—	4	36	27	12	8	4	1	—	—	92
110 a 118	Truffa ed altre frodi	56	97	137	178	182	119	11	4	1	—	—	—	786
119	Frode nell'esercizio del commercio	37	—	—	—	—	—	—	—	—	—	—	—	37
120	Vendita sostanze alimentari non genuine	9	1	1	—	—	—	—	—	—	—	—	—	11
—	Bancarotta	—	5	88	210	14	16	10	1	1	—	—	—	345
—	Emissione assegni a vuoto	4.163	197	144	44	6	4	—	—	—	—	—	—	4.558
277 a 285	Violenza, resistenza, oltraggio	6	5	9	249	67	7	1	—	—	—	—	—	344
286 a 294	Peculato, malversazione, ecc.	—	—	1	1	12	16	6	3	2	—	—	—	39
—	Altri delitti	2.056	681	533	344	169	119	10	6	2	—	—	—	3.920
—	TOTALE	7.180	1.426	1.436	1.869	1.057	742	222	100	17	10	10	14.079	

(a) Cfr. « Avvertenze » n. 5 per i singoli numeri d'ordine. — (b) Solo o congiunta alla multa.

Segue Tav. 119 --- Condannati secondo il delitto, la pena inflitta e la regione in cui fu commesso

Table with columns: N. d'ordine, DELITTI, MULTA, RECLUSIONE (Mesi, Anni), TOTALE. Sub-sections: IRENTINO - ALTO ADIGE, VENETO, FRIULI - VENEZIA GIULIA.

Segue Tav. 119 --- Condannati secondo il delitto, la pena inflitta e la regione in cui fu commesso

Table with columns: N. d'ordine, DELITTI, MULTA, RECLUSIONE (Mesi, Anni), TOTALE. Sub-sections: LIQUORIA, EMILIA - ROMAGNA, TOSCANA.

Segue Tav. 119 — Condannati secondo il delitto, la pena inflitta e la regione in cui fu commesso

Table with 16 columns: N. d'ordine, DELITTI, MULTA, RECLUSIONE (Mes, Anni), and TOTALE. Rows are categorized by region: UMBRIA, MARCHE, LAZIO.

Segue Tav. 119 — Condannati secondo il delitto, la pena inflitta e la regione in cui fu commesso

Table with 16 columns: N. d'ordine, DELITTI, MULTA, RECLUSIONE (Mes, Anni), and TOTALE. Rows are categorized by region: ABRUZZU, MOLISE, CAMPANIA.

Segue Tav. 119 — Condannati secondo il delitto, la pena inflitta e la regione in cui fu commesso

Table for Puglia region showing crime statistics by region, offense type, and sentence length. Includes columns for 'N. d'ordine', 'DELLI', 'MULTA', 'RECLUSIONE' (Mesi, Anni), and 'TOTALE'.

Table for Basilicata region showing crime statistics by region, offense type, and sentence length. Includes columns for 'N. d'ordine', 'DELLI', 'MULTA', 'RECLUSIONE' (Mesi, Anni), and 'TOTALE'.

Table for Calabria region showing crime statistics by region, offense type, and sentence length. Includes columns for 'N. d'ordine', 'DELLI', 'MULTA', 'RECLUSIONE' (Mesi, Anni), and 'TOTALE'.

Segue Tav. 119 — Condannati secondo il delitto, la pena inflitta e la regione in cui fu commesso

Table for Sicilia region showing crime statistics by region, offense type, and sentence length. Includes columns for 'N. d'ordine', 'DELLI', 'MULTA', 'RECLUSIONE' (Mesi, Anni), and 'TOTALE'.

Table for Sardegna region showing crime statistics by region, offense type, and sentence length. Includes columns for 'N. d'ordine', 'DELLI', 'MULTA', 'RECLUSIONE' (Mesi, Anni), and 'TOTALE'.

Table for Italia region showing crime statistics by region, offense type, and sentence length. Includes columns for 'N. d'ordine', 'DELLI', 'MULTA', 'RECLUSIONE' (Mesi, Anni), and 'TOTALE'.

(a) Compresi 2 condannati all'ergastolo.

Tav. 120 — Condannati secondo la regione del commesso delitto, lo stato civile, l'età e il sesso

REGIONI STATO CIVILE	ETÀ - Anni								TOTALE
	14-17	18-20	21-24	25-29	30-39	40-49	50-59	60 e oltre	
MASCHI E FEMMINE									
PIEMONTE	85	461	641	1.007	1.684	1.007	457	197	5.539
Celibi e nubili	79	404	394	365	295	106	36	14	1.693
Coniugati	6	56	243	634	1.367	874	393	155	3.728
Vedovi	—	—	—	3	6	20	27	26	82
Separati e divorziati	—	1	4	5	16	7	1	2	36
VALLE D'AOSTA	3	21	25	41	97	45	30	6	263
Celibi e nubili	3	16	13	19	17	7	—	2	77
Coniugati	—	5	12	22	77	37	28	4	185
Vedovi	—	—	—	—	1	1	2	—	4
Separati e divorziati	—	—	—	—	2	—	—	—	2
LOMBARDIA	93	955	1.674	2.552	4.453	2.597	1.207	548	14.079
Celibi e nubili	79	788	1.059	946	798	268	94	40	4.072
Coniugati	14	166	610	1.588	3.616	2.257	1.037	435	9.723
Vedovi	—	—	1	10	22	50	63	71	217
Separati e divorziati	—	1	4	8	17	22	13	2	67
TRENTINO-ALTO A.	42	176	199	265	393	239	112	48	1.474
Celibi e nubili	42	164	155	121	90	48	17	8	645
Coniugati	—	12	44	143	293	183	87	34	796
Vedovi	—	—	—	—	5	6	7	6	24
Separati e divorziati	—	—	—	1	5	2	1	—	9
VENETO	30	297	477	782	1.289	766	384	148	4.173
Celibi e nubili	26	249	322	269	206	98	44	16	1.228
Coniugati	3	48	150	509	1.065	674	312	98	2.839
Vedovi	1	—	4	2	9	14	26	33	89
Separati e divorziati	—	—	1	2	9	2	2	1	17
FRIULI-VEN. GIULIA	60	246	496	399	562	338	217	94	2.412
Celibi e nubili	58	217	364	183	132	47	35	15	1.051
Coniugati	2	29	130	210	418	266	168	61	1.284
Vedovi	—	—	2	3	8	20	12	17	62
Separati e divorziati	—	—	—	3	4	5	2	1	15
LIGURIA	49	309	370	600	1.042	731	342	173	3.616
Celibi e nubili	46	266	268	258	226	122	41	29	1.256
Coniugati	3	43	102	337	803	584	266	120	2.258
Vedovi	—	—	—	5	7	20	33	23	88
Separati e divorziati	—	—	—	—	6	5	2	1	14
EMILIA-ROMAGNA	125	426	661	1.081	1.873	1.219	592	248	6.225
Celibi e nubili	120	365	420	389	349	140	59	21	1.863
Coniugati	4	60	240	680	1.497	1.046	500	189	4.216
Vedovi	—	—	1	6	13	16	30	36	102
Separati e divorziati	1	1	—	6	14	17	3	2	44

Segue Tav. 120 --- Condannati secondo la regione del commesso delitto, lo stato civile, l'età e il sesso

REGIONI STATO CIVILE	ETÀ - Anni								TOTALE
	14-17	18-20	21-24	25-29	30-39	40-49	50-59	60 e oltre	
MASCHI E FEMMINE									
TOSCANA	56	355	653	1.075	1.938	1.338	649	258	6.322
Celibi e nubili	50	293	431	397	293	137	54	25	1.680
Coniugati	5	61	220	672	1.630	1.166	559	198	4.511
Vedovi	1	1	1	5	10	29	33	35	115
Separati e divorziati	—	—	1	1	5	6	3	—	16
UMBRIA	7	54	80	131	242	141	54	35	744
Celibi e nubili	6	53	56	43	36	11	5	1	211
Coniugati	1	1	24	85	204	125	46	31	517
Vedovi	—	—	—	—	1	4	3	2	10
Separati e divorziati	—	—	—	3	1	1	—	1	6
MARCHE	5	63	109	171	338	214	118	42	1.060
Celibi e nubili	4	59	78	67	51	19	8	2	288
Coniugati	1	4	30	102	285	184	102	54	742
Vedovi	—	—	—	1	2	8	7	6	24
Separati e divorziati	—	—	1	1	—	3	1	—	6
LAZIO	117	496	637	986	1.985	1.335	624	289	6.469
Celibi e nubili	107	404	405	348	357	162	60	18	1.861
Coniugati	10	90	229	632	1.609	1.146	521	239	4.466
Vedovi	—	2	2	3	10	19	40	39	115
Separati e divorziati	—	—	1	3	9	6	3	3	27
ABRUZZI	11	54	68	134	241	166	93	51	818
Celibi e nubili	9	49	43	49	33	12	5	1	212
Coniugati	2	5	25	84	208	140	85	40	586
Vedovi	—	—	—	—	2	3	3	9	17
Separati e divorziati	—	—	—	1	1	1	—	—	3
MOLISE	—	5	4	4	11	11	2	2	39
Celibi e nubili	—	5	2	—	2	1	1	—	11
Coniugati	—	—	2	4	9	10	1	1	27
Vedovi	—	—	—	—	—	—	—	—	1
Separati e divorziati	—	—	—	—	—	—	—	—	—
CAMPANIA	173	774	1.302	2.029	4.218	2.918	1.383	610	13.407
Celibi e nubili	148	572	625	551	449	150	60	31	2.626
Coniugati	24	201	674	1.463	3.730	2.671	1.242	491	10.499
Vedovi	1	—	1	12	79	52	75	36	259
Separati e divorziati	—	1	2	3	10	2	3	2	23
PUGLIA	256	511	783	1.214	2.309	1.373	554	284	7.284
Celibi e nubili	245	379	385	313	296	99	39	15	1.771
Coniugati	11	130	394	896	1.991	1.247	486	225	5.380
Vedovi	—	2	2	3	19	23	24	42	115
Separati e divorziati	—	—	2	2	3	4	5	2	18

Segue Tav. 120 — Condannati secondo la regione del commesso delitto, lo stato civile, l'età e il sesso

REGIONI STATO CIVILE	E T A - Anni								TOTALE
	14-17	18-20	21-24	25-29	30-39	40-49	50-59	60 e oltre	
MASCHI E FEMMINE									
BASILICATA	5	53	67	99	224	118	73	43	682
Celibi e nubili	5	48	49	35	28	11	1	4	181
Coniugati	—	5	18	64	195	105	71	37	495
Vedovi	—	—	—	—	1	2	1	2	6
Separati e divorziati	—	—	—	—	—	—	—	—	—
CALABRIA	78	188	249	442	796	493	301	162	2.709
Celibi e nubili	67	145	127	130	113	37	22	10	651
Coniugati	11	42	122	307	674	445	256	135	1.992
Vedovi	—	—	—	5	6	9	20	17	57
Separati e divorziati	—	1	—	—	3	2	3	—	9
SIICILIA	170	504	759	1.164	2.258	1.392	711	412	7.370
Celibi e nubili	153	345	345	319	312	120	49	22	1.685
Coniugati	16	159	390	839	1.931	1.256	638	346	5.575
Vedovi	—	—	2	3	9	11	21	40	86
Separati e divorziati	1	—	2	3	6	5	3	4	24
SARDEGNA	90	261	310	450	807	421	212	90	2.641
Celibi e nubili	88	230	215	207	180	66	27	10	1.023
Coniugati	2	31	93	242	618	350	178	67	1.591
Vedovi	—	—	2	1	7	4	6	13	33
Separati e divorziati	—	—	—	—	2	1	1	—	4
ITALIA	1.455	6.209	9.564	14.626	26.760	16.862	8.115	3.740	87.331
Celibi e nubili	1.335	5.051	5.776	5.009	4.263	1.709	657	285	24.085
Coniugati	115	1.148	3.752	9.513	22.217	14.749	6.976	2.930	61.400
Vedovi	3	5	18	62	167	311	436	504	1.506
Separati e divorziati	2	5	16	42	113	93	46	21	340
ESTERO	—	3	7	10	15	7	3	2	47
Celibi e nubili	—	3	4	3	3	1	—	1	15
Coniugati	—	—	3	7	12	6	2	1	31
Vedovi	—	—	—	—	—	—	—	—	—
Separati e divorziati	—	—	—	—	—	—	1	—	1
TOTALE	1.455	6.212	9.571	14.636	26.775	16.869	8.118	3.742	87.378
Celibi e nubili	1.335	5.054	5.780	5.012	4.266	1.710	657	286	24.100
Coniugati	115	1.148	3.755	9.520	22.229	14.755	6.978	2.931	61.431
Vedovi	3	5	18	62	167	311	436	504	1.506
Separati e divorziati	2	5	16	42	113	93	47	21	341

Segue Tav. 120 — Condannati secondo la regione del commesso delitto, lo stato civile, l'età e il sesso

REGIONI STATO CIVILE	E T A - Anni								TOTALE
	14-17	18-20	21-24	25-29	30-39	40-49	50-59	60 e oltre	
FEMMINE									
PIEMONTE	3	42	96	126	257	176	91	47	838
Nubili	1	23	38	32	44	17	6	4	165
Coniugate	2	18	57	91	208	148	69	25	618
Vedove	—	—	—	2	2	9	16	17	46
Separate e divorziate	—	1	1	1	3	2	—	1	9
VALLE D'AOSTA	—	1	2	3	10	6	3	—	25
Nubili	—	1	—	—	1	1	—	—	3
Coniugate	—	—	2	3	8	4	3	—	20
Vedove	—	—	—	—	—	1	—	—	1
Separate e divorziate	—	—	—	—	1	—	—	—	1
LOMBARDIA	13	86	210	293	644	508	238	136	2.128
Nubili	10	48	87	71	117	52	26	13	424
Coniugate	3	38	122	217	515	425	181	95	1.596
Vedove	—	—	—	4	11	28	29	28	100
Separate e divorziate	—	—	1	1	1	3	2	—	8
TRENTINO-ALTO A.	1	17	16	34	48	45	20	8	189
Nubili	1	17	5	7	6	1	1	1	45
Coniugate	—	—	11	27	39	36	14	4	131
Vedove	—	—	—	2	3	4	3	3	12
Separate e divorziate	—	—	—	—	—	—	1	—	1
VENETO	6	34	64	95	184	129	68	40	620
Nubili	5	21	23	26	35	18	7	6	139
Coniugate	1	13	40	68	143	107	45	15	432
Vedove	—	—	1	1	4	6	16	19	47
Separate e divorziate	—	—	—	—	2	—	—	—	2
FRIULI-VEN. GIULIA	6	32	59	56	99	69	50	18	389
Nubili	5	23	23	21	10	7	13	4	106
Coniugate	1	9	35	34	83	43	30	7	242
Vedove	—	—	1	1	4	16	7	7	36
Separate e divorziate	—	—	—	—	2	3	—	—	5
LIGURIA	3	29	49	70	171	144	93	45	604
Nubili	3	21	27	23	34	11	7	7	156
Coniugate	—	8	22	45	132	101	61	24	393
Vedove	—	—	—	2	3	12	20	14	51
Separate e divorziate	—	—	—	—	2	1	1	—	4
EMILIA-ROMAGNA	8	51	69	123	265	199	99	44	858
Nubili	7	34	37	38	49	23	12	6	206
Coniugate	1	17	32	82	208	164	67	23	594
Vedove	—	—	—	1	4	9	19	15	48
Separate e divorziate	—	—	—	2	4	3	1	—	10

Seque Tav. 120 — Condannati secondo la regione del commesso delitto, lo stato civile, l'età e il sesso

REGIONI STATO CIVILE	E T À - Anni								TOTALE
	14-17	18-20	21-24	25-29	30-39	40-49	50-59	60 e oltre	
FEMMINE									
TOSCANA	7	46	71	122	276	207	107	64	900
Nubili	5	26	31	35	47	21	12	9	186
Coniugate	2	19	40	86	222	162	83	35	649
Vedove	—	1	—	—	6	22	11	20	60
Separate e divorziate	—	—	—	1	1	2	1	—	5
UMBRIA	—	2	12	18	18	30	10	4	94
Nubili	—	2	6	4	3	2	1	—	18
Coniugate	—	—	6	13	14	27	9	2	71
Vedove	—	—	—	—	1	1	—	2	4
Separate e divorziate	—	—	—	1	—	—	—	—	1
MARCHE	—	8	16	19	39	31	15	11	139
Nubili	—	6	10	7	3	4	3	1	34
Coniugate	—	2	6	12	35	20	9	6	90
Vedove	—	—	—	—	1	6	3	4	14
Separate e divorziate	—	—	—	—	—	1	—	—	1
LAZIO	4	58	105	161	381	376	144	75	1.304
Nubili	3	34	50	43	64	54	14	5	267
Coniugate	1	22	54	116	310	307	108	48	966
Vedove	—	2	—	2	4	14	21	22	65
Separate e divorziate	—	—	1	—	3	1	1	—	6
ABRUZZI	1	4	10	14	39	34	16	16	134
Nubili	—	3	3	2	4	4	1	2	19
Coniugate	1	1	7	11	23	27	13	8	101
Vedove	—	—	—	—	2	3	2	6	13
Separate e divorziate	—	—	—	1	—	—	—	—	1
MOLISE	—	—	1	—	3	1	1	1	7
Nubili	—	—	—	—	1	1	1	—	3
Coniugate	—	—	1	—	2	—	—	—	3
Vedove	—	—	—	—	—	—	—	1	1
Separate e divorziate	—	—	—	—	—	—	—	—	—
CAMPANIA	29	129	290	412	1.002	795	434	193	3.284
Nubili	19	63	84	76	116	60	18	11	447
Coniugate	10	66	205	330	864	704	361	136	2.676
Vedove	—	—	1	4	19	31	53	46	154
Separate e divorziate	—	—	—	2	3	—	2	—	7
PUGLIA	7	57	125	195	403	312	122	54	1.275
Nubili	3	15	26	32	49	22	11	5	163
Coniugate	4	42	97	163	345	273	99	30	1.053
Vedove	—	—	—	—	9	16	12	19	56
Separate e divorziate	—	—	2	—	—	1	—	—	3

Seque Tav. 120 — Condannati secondo la regione del commesso delitto, lo stato civile, l'età e il sesso

REGIONI STATO CIVILE	E T À - Anni								TOTALE
	14-17	18-20	21-24	25-29	30-39	40-49	50-59	60 e oltre	
FEMMINE									
BASILICATA	—	5	10	19	40	22	14	8	118
Nubili	—	3	5	5	4	1	—	—	18
Coniugate	—	2	5	14	25	20	14	7	97
Vedove	—	—	—	—	1	1	—	1	3
Separate e divorziate	—	—	—	—	—	—	—	—	—
CALABRIA	6	23	22	51	124	91	61	35	413
Nubili	2	13	6	10	23	9	4	3	70
Coniugate	4	10	16	39	97	79	45	23	313
Vedove	—	—	—	2	4	3	12	9	30
Separate e divorziate	—	—	—	—	—	—	—	—	—
SICILIA	14	61	145	215	434	301	151	89	1.410
Nubili	7	23	34	31	42	34	14	8	193
Coniugate	7	38	108	183	384	256	121	59	1.156
Vedove	—	—	1	1	7	9	15	22	55
Separate e divorziate	—	—	2	—	1	2	1	—	6
SARDEGNA	3	19	41	74	164	101	53	11	466
Nubili	3	11	13	15	19	5	6	—	72
Coniugate	—	8	27	58	140	93	45	8	379
Vedove	—	—	1	1	4	3	2	3	14
Separate e divorziate	—	—	—	—	1	—	—	—	1
ITALIA	111	704	1.413	2.100	4.601	3.577	1.790	899	15.195
Nubili	74	367	508	478	672	369	161	85	2.734
Coniugate	37	313	893	1.592	3.917	2.996	1.377	555	11.580
Vedove	—	3	5	21	88	193	242	250	610
Separate e divorziate	—	1	7	9	24	19	10	1	71
ESTERO	—	—	—	—	3	1	1	—	5
Nubili	—	—	—	—	—	—	—	—	—
Coniugate	—	—	—	—	3	1	—	—	4
Vedove	—	—	—	—	—	—	—	—	—
Separate e divorziate	—	—	—	—	—	—	1	—	1
TOTALE	111	704	1.413	2.100	4.604	3.578	1.791	899	15.200
Nubili	74	387	508	478	672	369	161	85	2.734
Coniugate	37	313	893	1.592	3.820	2.997	1.377	555	11.584
Vedove	—	3	5	21	88	193	242	250	610
Separate e divorziate	—	1	7	9	24	19	11	1	72

Tav. 121 — Condannati secondo il delitto e il comune in cui fu commesso

Table with columns: N. d'ordine (a), DELITTI, COMUNI CAPOLUOGHI (fino a 100.000 abitanti, 100.000-300.000 abitanti, 300.000-500.000 abitanti, oltre 500.000 abitanti, TOTALE), COMUNI NON CAPOLUOGHI (fino a 30.000 abitanti, oltre 30.000 abitanti, TOTALE), ESTERNO, TOTALE. Rows include delitti like 'Contro la persona', 'Contro la famiglia', etc.

(a) Cfr. « Avvertenze » n. 5 per i singoli numeri d'ordine.

Tav. 122 — Condannati secondo il delitto, il sesso, lo stato civile e la regione in cui fu commesso

Table with columns: N. d'ordine (a), DELITTI, MASCHI E FEMMINE (Celibi e nubili, Coniugati, Vedovi, Separati e divorziati, TOTALE), FEMMINE (Nubili, Coniugate, Vedove, Separate e divorziate, TOTALE). Rows are categorized by region: PIEMONTE, VALLE D'AOSTA, LOMBARDIA.

(a) Cfr. « Avvertenze » n. 5 per i singoli numeri d'ordine.

Segue Tav. 122 — Condannati secondo il delitto, il sesso, lo stato civile e la regione in cui fu commesso

Table for Trentino - Alto Adige region. Columns include N. d'ordine, DELITTI, MASCHI E FEMMINE (Totale, Nubili, Coniugate, Vedove, Separati e divorziati), and FEMMINE (Totale, Nubili, Coniugate, Vedove, Separati e divorziati). Rows list various crimes like Omicidio volontario, Infanticidio, etc.

Table for Veneto region. Columns include N. d'ordine, DELITTI, MASCHI E FEMMINE (Totale, Nubili, Coniugate, Vedove, Separati e divorziati), and FEMMINE (Totale, Nubili, Coniugate, Vedove, Separati e divorziati). Rows list various crimes like Omicidio volontario, Infanticidio, etc.

Table for Friuli - Venezia Giulia region. Columns include N. d'ordine, DELITTI, MASCHI E FEMMINE (Totale, Nubili, Coniugate, Vedove, Separati e divorziati), and FEMMINE (Totale, Nubili, Coniugate, Vedove, Separati e divorziati). Rows list various crimes like Omicidio volontario, Infanticidio, etc.

Segue Tav. 122 — Condannati secondo il delitto, il sesso, lo stato civile e la regione in cui fu commesso

Table for Liguria region. Columns include N. d'ordine, DELITTI, MASCHI E FEMMINE (Totale, Nubili, Coniugate, Vedove, Separati e divorziati), and FEMMINE (Totale, Nubili, Coniugate, Vedove, Separati e divorziati). Rows list various crimes like Omicidio volontario, Infanticidio, etc.

Table for Emilia - Romagna region. Columns include N. d'ordine, DELITTI, MASCHI E FEMMINE (Totale, Nubili, Coniugate, Vedove, Separati e divorziati), and FEMMINE (Totale, Nubili, Coniugate, Vedove, Separati e divorziati). Rows list various crimes like Omicidio volontario, Infanticidio, etc.

Table for Toscana region. Columns include N. d'ordine, DELITTI, MASCHI E FEMMINE (Totale, Nubili, Coniugate, Vedove, Separati e divorziati), and FEMMINE (Totale, Nubili, Coniugate, Vedove, Separati e divorziati). Rows list various crimes like Omicidio volontario, Infanticidio, etc.

Segue Tav. 122 — Condannati secondo il delitto, il sesso, lo stato civile e la regione in cui fu commesso

Table for Umbria, Marche, Lazio. Columns include N. d'ordine, DELITTI, MASCHI E FEMMINE (with sub-columns for Celibi e nubili, Coniugati, Vedovi, Separati e divorziati, TOTALE), FEMMINE (with sub-columns for Nubili, Coniugate, Vedove, Separate e divorziate, TOTALE).

Segue Tav. 122 — Condannati secondo il delitto, il sesso, lo stato civile e la regione in cui fu commesso

Table for Abruzzo, Molise, Campania. Columns include N. d'ordine, DELITTI, MASCHI E FEMMINE (with sub-columns for Celibi e nubili, Coniugati, Vedovi, Separati e divorziati, TOTALE), FEMMINE (with sub-columns for Nubili, Coniugate, Vedove, Separate e divorziate, TOTALE).

Segue Tav. 122 — Condannati secondo il delitto, il sesso, lo stato civile e la regione in cui fu commesso

Table for PUGLIA region, showing counts for various crimes (e.g., Omicidio volontario, Furto semplice) categorized by gender (Maschi e Femmine) and marital status (Celibi e nubili, Coniugati, Vedovi, Separati e divorziati).

Table for BASILICATA region, showing counts for various crimes categorized by gender and marital status.

Table for CALABRIA region, showing counts for various crimes categorized by gender and marital status.

Segue Tav. 122 — Condannati secondo il delitto, il sesso, lo stato civile e la regione in cui fu commesso

Table for SICILIA region, showing counts for various crimes categorized by gender and marital status.

Table for SARDEGNA region, showing counts for various crimes categorized by gender and marital status.

Table for ITALIA region, showing counts for various crimes categorized by gender and marital status.

Tav. 123 — Condannati secondo il delitto, l'istruzione, il sesso e la regione in cui fu commesso

Table with columns for N. d'ordine, DELITTI, MASCHI E FEMMINE, FEMMINE, and TOTALE. Rows include offenses like Omicidio volontario, Furto semplice, and others, categorized by region: PIEMONTE, VALLE D'AOSTA, and LOMBARDIA.

Segue Tav. 123 — Condannati secondo il delitto, l'istruzione, il sesso e la regione in cui fu commesso

Table with columns for N. d'ordine, DELITTI, MASCHI E FEMMINE, FEMMINE, and TOTALE. Rows include offenses like Omicidio volontario, Furto semplice, and others, categorized by region: TRENTINO - ALTO ADIGE, VENETO, and FRIULI - VENEZIA GIULIA.

(a) Cfr. « Avvertenze » n. 5 per i singoli numeri d'ordine.

Segue Tav. 123 — Condannati secondo il delitto, l'istruzione, il sesso e la regione in cui fu commesso

Table for Liguria region showing crime statistics by category (e.g., Omicidio volontario, Furto semplice) and gender (Maschi e Femmine).

EMILIA - ROMAGNA

Table for Emilia-Romagna region showing crime statistics by category and gender.

TOSCANA

Table for Toscana region showing crime statistics by category and gender.

Segue Tav. 123 — Condannati secondo il delitto, l'istruzione il sesso e la regione in cui fu commesso

Table for Umbria region showing crime statistics by category (e.g., Omicidio volontario, Furto semplice) and gender.

MARCHE

Table for Marche region showing crime statistics by category and gender.

LAZIO

Table for Lazio region showing crime statistics by category and gender.

Segue Tav. 123 — Condannati secondo il delitto, l'istruzione, il sesso e la regione in cui fu commesso

Table with columns: N. d'ordine, DELITTI, MASCHI E FEMMINE (Anal-fabeti, Ele-men-tare, Media infe-riore, Media supe-riore c univ., TOTALE), FEMMINE (Anal-fabeti, Ele-men-tare, Media infe-riore, Media supe-riore c univ., TOTALE). Rows include Sicily, Sardinia, and Italy with various crime categories like Omicidio volontario, Furto semplice, etc.

Tav. 124 — Condannati secondo il delitto, per condizione e sesso

Table with columns: N. d'ordine (a), DELITTI, CONDIZIONE (Professionate, Non professionale), In cerca di 1° occup., Casa-linghe, Studenti, Pen-sio-nati, Altra, TOTALE. Rows include categories like Contro la persona, Contro la famiglia, Contro la moralità, etc.

(a) Cfr. « Avvertenze » n. 5 per i singoli numeri d'ordine.

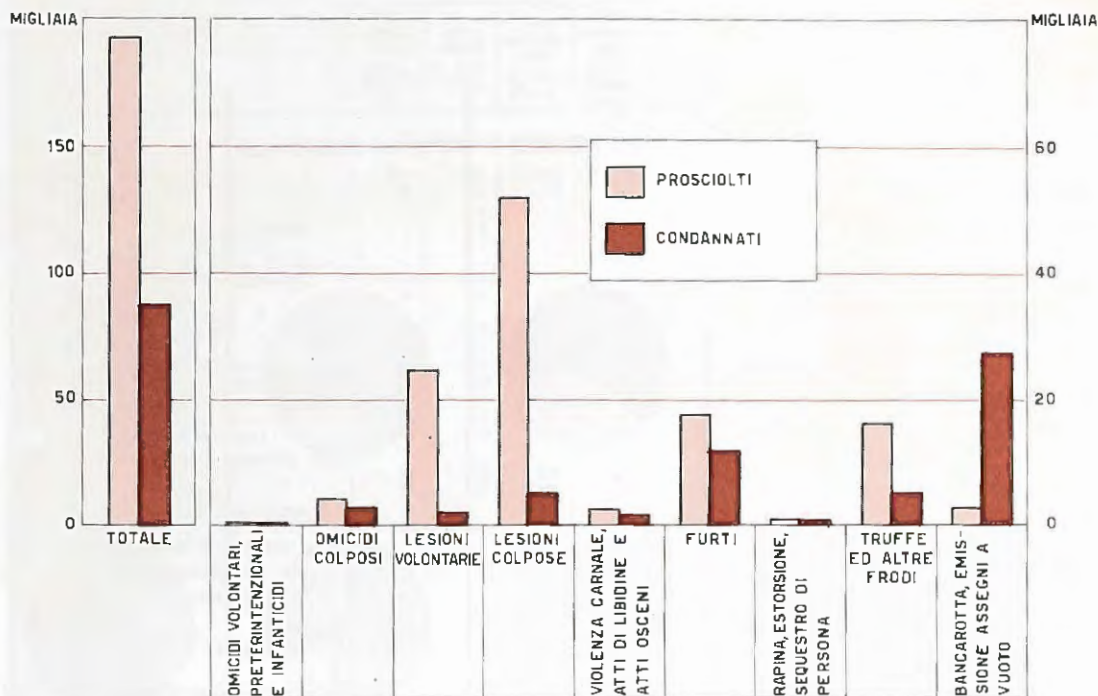
Segue Tav. 124 — Condannati secondo il delitto, per condizione e sesso

N. d'ordine	DELITTI	CONDIZIONE								To- TALE	
		Professionale			Non professionale						
		Occu- pati	Disoc- cupati	Totale	In cerca di 1° occup	Casa- linghe	Sto- denti	Pen- sio- nati	Altra		Totale
FEMMINE											
1 a 47	Contro la persona	514	24	538	1	1.136	27	34	97	1.295	1.833
1 a 10	CONTRO LA VITA	59	3	62	—	50	3	—	9	62	124
1	Strage	—	—	—	—	—	—	—	—	—	—
2, 3, 5, 8	Omicidio volontario consumato	3	—	3	—	6	—	—	—	—	9
4	Omicidio volontario tentato	3	2	5	—	5	—	—	—	5	10
6, 7	Infanticidio per causa di onore	5	—	5	—	—	—	—	—	—	5
9, 10	Omicidio preterintenzionale	1	—	1	—	1	—	—	—	1	2
11 a 45	Omicidio colposo	47	1	48	—	38	3	—	9	50	98
	CONTRO L'INCOLUMITÀ E LA LI- BERTÀ INDIVIDUALE	360	15	395	1	864	23	24	73	985	1.380
11	Percosse	24	2	26	—	44	—	4	4	49	75
12 a 14	Lesioni personali volontarie	110	5	115	1	287	5	7	24	324	439
15 a 17	Lesioni personali colpose	148	2	150	—	133	15	7	21	176	326
18 a 22	Rissa, abband. d'incapace, ecc.	53	4	57	—	290	3	5	20	318	375
23 a 45	Violenza privata, minaccia, ecc.	45	2	47	—	110	—	4	4	118	165
46, 47	INGIURIE E DIFFAMAZIONI	75	6	81	—	222	1	10	15	248	329
48 a 89	Contro la famiglia, la moralità e il buon costume	214	14	228	3	600	5	5	77	690	918
48 a 61	CONTRO LA FAMIGLIA	107	6	113	1	292	3	1	25	322	435
51	Violazione obblighi assistenza fami- liare	83	3	86	1	239	2	1	17	260	346
52	Maltrattamenti in famiglia	4	1	5	—	5	—	—	—	6	11
48 a 50	Adulterio, bigamia, ecc.	20	2	22	—	48	—	—	8	56	78
53 a 61	CONTRO LA MORALITÀ E IL BUON COSTUME	93	8	101	2	278	2	2	52	336	437
62	Violenza carnale	1	—	1	—	6	—	—	—	6	7
63	Atti di libidine violenti	3	—	3	—	1	—	—	—	1	4
64	Atti osceni	57	5	62	2	179	2	2	37	222	284
65 a 67	Corruzione di minorenni, ecc.	5	3	8	—	11	—	—	3	14	22
70 a 78	Istigaz., afruttam. e favor. pro- stituzione	27	—	27	—	81	—	—	12	93	120
68, 69	CONTRO LA SANITÀ DELLA STIRPE	14	—	14	—	30	—	2	—	32	46
74 a 78	CONTRO IL PATRIMONIO	720	43	763	9	1.540	49	50	283	1.931	2.694
79 a 89	FURTO	491	34	525	8	1.067	37	33	214	1.359	1.884
90 a 98	Furto semplice	298	16	314	5	734	32	27	106	904	1.218
90 a 92	Furto aggravato	193	18	211	3	333	5	6	108	455	666
93	RAPIÑA E DANNI	43	2	45	1	115	1	2	11	130	175
94 a 109	Rapina, estorsione, sequestro di persone	7	1	8	1	25	1	—	4	31	39
94 a 97	Danni a cose, anim., terreni, ecc.	36	1	37	—	90	—	2	7	99	136
98 a 109	TRUFFA ED ALTRE FRODI	186	7	193	—	358	11	15	58	442	635
110 a 118	Truffa	92	3	95	—	130	5	7	31	173	268
111	Appropriazione indebita	48	1	49	—	104	2	6	14	126	175
112	Ricettazione	21	2	23	—	70	—	1	3	74	97
113 a 118	Insolvenza fraudolenta, ecc.	25	1	26	—	54	4	1	10	69	95
119 a 212	Contro l'economia e la fede pubblica	1.645	66	1.711	6	1.698	17	38	356	2.115	3.826
119 a 134	CONTRO L'ECONOMIA PUBBLICA, L'INDUSTRIA E IL COMMERCIO	1.508	56	1.564	6	1.476	14	32	316	1.844	3.408
119	Frode nell'eser. del commercio	61	—	61	—	22	—	1	5	29	90
120	Vendita sostanze alimentari non genuine	33	—	33	—	16	—	1	2	19	52
121 a 184	Arbitraria invasione di aziende, ecc.	4	—	4	—	2	—	—	—	2	6
—	Bancarotta	261	27	288	2	208	4	7	25	246	534
—	Emissione assegni a vuoto	1.149	29	1.178	4	1.228	9	23	284	1.548	2.726
135 a 162	CONTRO L'INCOLUMITÀ PUBBLICA	9	—	9	—	9	—	—	—	9	18
163 a 212	CONTRO LA FEDE PUBBLICA	128	10	138	—	213	3	6	40	262	400
163 a 174	Falsità in monete	1	—	1	—	—	—	—	1	1	2
175 a 182	Falsità in sigilli	5	—	5	—	2	—	—	—	2	8
183 a 212	Falsità in atti e persone	122	10	132	—	211	3	5	39	258	390
213 a 373	Contro lo Stato, le altre istituzioni sociali e l'ordine pubblico	913	47	960	4	3.687	11	65	312	4.081	5.041
213 a 276	CONTRO LA PERSONA, DELLO STATO	3	1	4	—	1	—	—	—	1	5
277 a 318	CONTRO LA PUBBLICA AMMINISTR.	837	40	877	4	3.522	10	59	300	3.895	4.772
277 a 285	Violenza, resistenza, oltraggio	74	4	78	—	142	5	3	12	162	240
286 a 294	Peculato, malversazione, ecc.	8	2	10	—	—	—	—	—	2	12
295 a 318	Omissione atti di ufficio, ecc.	755	34	789	4	3.380	5	56	286	3.731	4.520
319 a 354	CONTRO L'AMMINISTRAZIONE DELLA GIUSTIZIA	70	6	76	—	163	1	6	10	180	256
355 a 366	CONTRO IL SENTIM. RELIGIOSO, ECC.	3	—	3	—	2	—	—	2	4	7
367 a 373	CONTRO L'ORDINE PUBBLICO	—	—	—	—	—	—	—	—	—	1
—	Altri delitti	295	6	301	1	488	3	24	71	587	888
	TOTALE	4.301	200	4.501	24	9.151	112	216	1.196	10.699	15.200

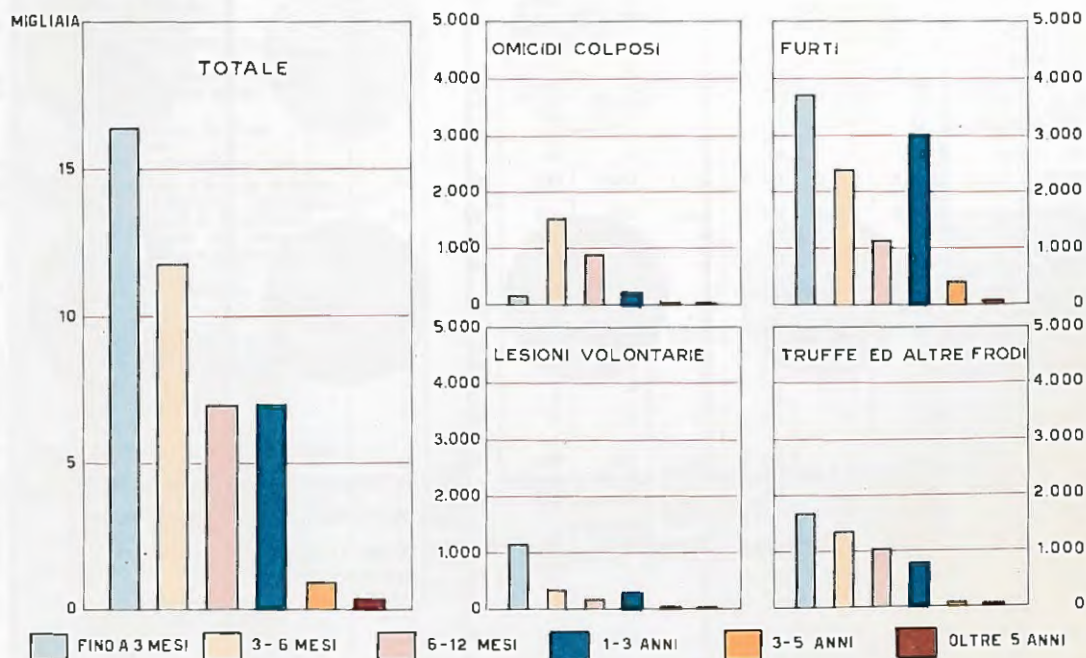
IMPUTATI PROSCIOLTI E CONDANNATI SECONDO IL DELITTO E L'ESITO DEL GIUDIZIO

Anno 1969

PROSCIOLTI E CONDANNATI SECONDO IL DELITTO

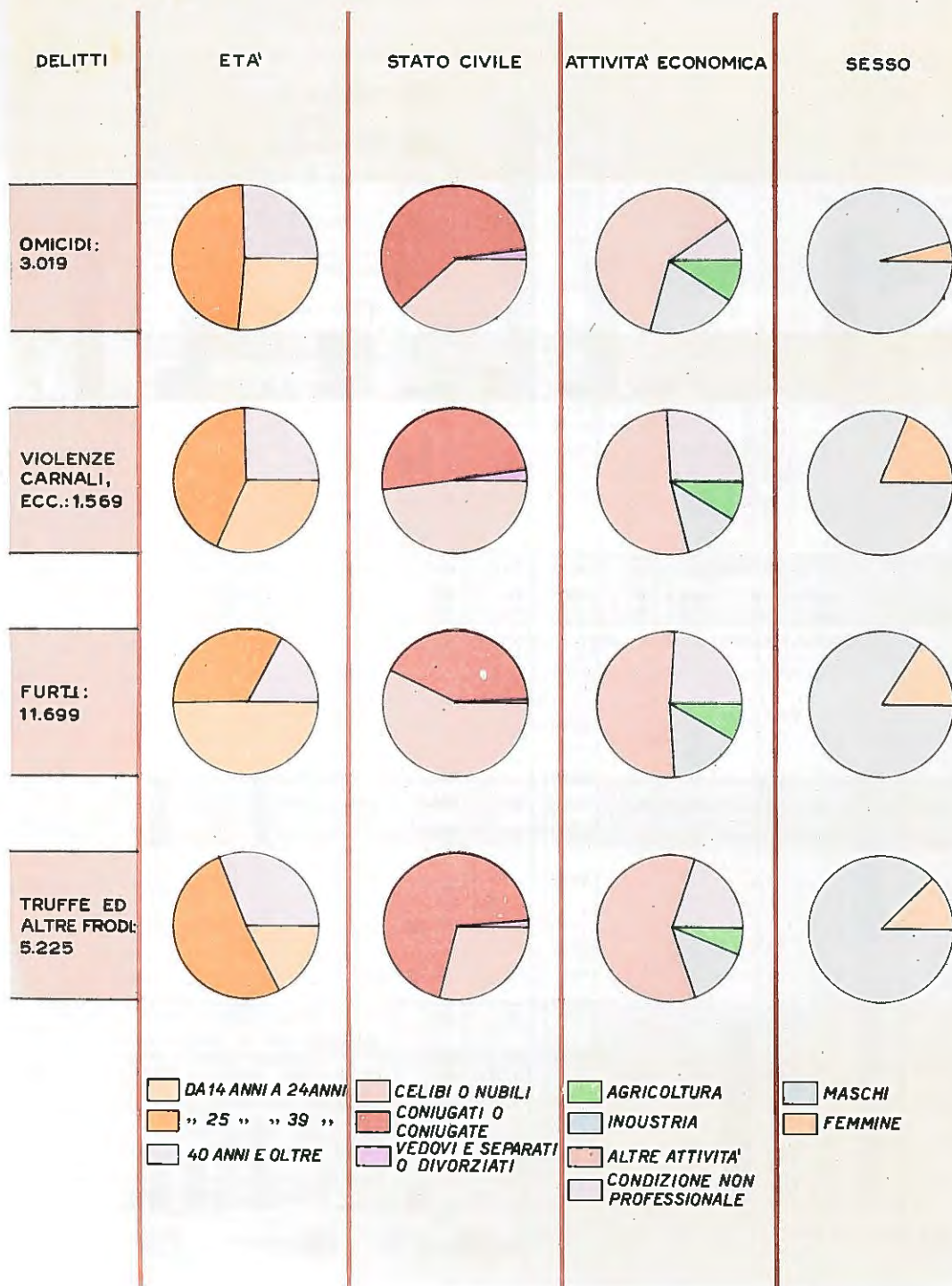


CONDANNATI ALLA RECLUSIONE SECONDO LA PENA INFLITTA



CONDANNATI SECONDO IL DELITTO, L'ETÀ, LO STATO CIVILE, L'ATTIVITÀ ECONOMICA E IL SESSO

Anno 1969



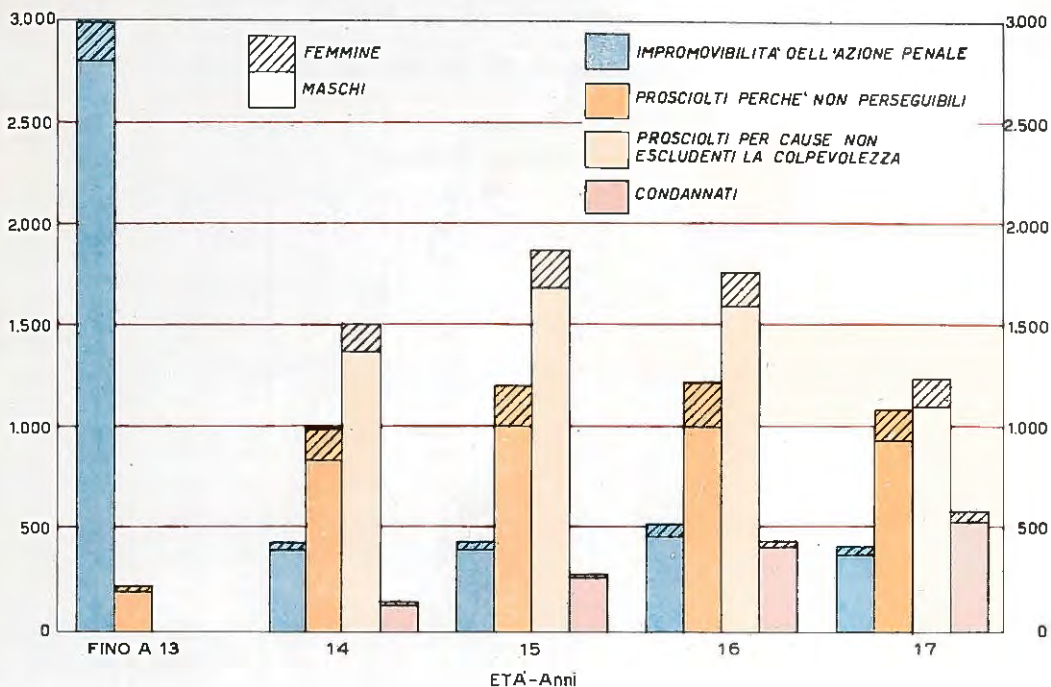
Tav. 125 — Condannati in condizione professionale secondo il delitto, il settore di attività economica, la posizione nella professione e il sesso

N. d'ordine	DELITTI	Agricoltura			Industria			Altre attività			TOTALE
		In- prend., diri- genti, impie- gati	Lavo- ratori in pro- prio	Lavo- rat. di- pend. o coa- diuv.	In- prend., diri- genti, impie- gati	Lavo- ratori in pro- prio	Lavo- rat. di- pend. o coa- diuv.	In- prend., diri- genti, impie- gati	Lavo- ratori in pro- prio	Lavo- rat. di- pend. o coa- diuv.	
MASCHI E FEMMINE											
1 a 47	Contro la persona	104	508	888	310	381	1.713	740	1.823	4.530	10.997
1 a 10	CONTRO LA VITA	26	91	172	97	88	392	212	468	1.181	2.727
1	Strage	—	—	—	—	—	—	—	—	—	—
2, 3, 5, 8	Omicidio volontario consumato	1	9	19	3	2	12	2	12	26	86
4	Omicidio volontario tentato	1	7	13	—	2	15	2	16	29	85
6, 7	Infanticidio per causa di onore	—	—	2	—	—	—	1	1	3	6
9, 10	Omicidio preterintenzionale	—	—	3	—	—	2	3	3	2	13
11 a 45	Omicidio colposo	24	75	135	94	94	363	204	437	1.121	2.537
13	CONTRO L'INCOLUMITÀ E LA LI- BERTÀ INDIVIDUALE	75	379	668	197	270	1.262	487	1.267	3.193	7.798
12 a 14.	Perosse	2	11	15	3	3	24	11	25	71	165
15 a 17	Lesioni personali volontarie	15	86	200	22	38	223	73	210	622	1.489
18 a 22	Lesioni personali colpose	41	180	255	134	185	777	344	790	1.757	4.463
23 a 45	Rissa, abband. d'incapace, ecc.	4	37	77	15	14	109	19	86	323	684
46, 47	Violenza privata, minaccia, ecc.	13	65	121	23	30	129	40	156	420	997
48 a 89	INGIURIE E DIFFAMAZIONI	3	38	48	16	23	59	41	88	156	472
48 a 61	Contro la famiglia, la moralità e il buon costume	41	78	234	47	68	508	161	545	1.714	3.416
51	CONTRO LA FAMIGLIA	22	31	108	29	32	229	73	248	755	1.527
52	Violazione obblighi assistenza fa- miliare	11	21	61	22	22	159	56	172	536	1.060
48 a 50	Maltrattamenti in famiglia	8	4	32	3	5	46	11	47	151	307
53 a 61	Adulterio, bigamia, ecc.	3	6	15	4	5	24	6	29	68	160
62 a 76	CONTRO LA MORALITÀ E IL BUON COSTUME	18	47	126	17	35	274	88	312	943	1.860
62	Violenza carnale	3	11	21	2	4	32	10	37	120	240
63	Atti di libidine violenti	7	8	26	4	6	42	16	58	156	323
64	Atti osceni	1	13	37	3	13	90	35	88	313	593
65 a 67	Corruzione di minorenni, ecc.	6	7	29	3	4	42	12	45	106	254
68, 69	§ Istigas., sfruttam. e favor. pro- prie situazione	1	8	13	5	8	68	15	84	248	450
70 a 78	CONTRO LA SANITÀ DELLA STIRPE	1	—	—	1	1	5	—	5	16	29
74 a 78	Contro il patrimonio	107	489	1.187	222	316	2.362	578	2.030	7.347	14.605
79 a 82	FURTO	56	185	840	123	145	1.577	234	890	4.937	8.787
90 a 118	Furto semplice	21	100	258	43	41	399	85	279	1.357	2.583
90 a 92	Furto aggravato	35	85	382	80	104	1.178	149	611	3.580	6.204
93	RAPINA E DANNI	28	216	318	27	32	221	47	195	537	1.621
94 a 109	Rapina, estorsione, sequestro di persona	3	6	40	7	6	106	17	68	309	562
94 a 97	Danni a cose, anim., terreni, ecc.	25	210	278	20	26	115	30	127	228	1.059
98 a 100	TRUFFA ED ALTRI FRODI	23	88	199	72	139	564	294	945	1.873	4.197
110	Truffa	14	44	95	45	70	274	159	533	882	2.116
111	Appropriazione indebita	5	15	27	16	24	110	78	173	415	863
112	Ricettazione	1	24	48	5	24	134	16	151	398	801
113 a 118	Insolvenza fraudolenta, ecc.	3	5	29	6	21	46	41	88	178	417
119 a 212	Contro l'economia e la fede pubblica	206	703	747	1.036	2.120	2.177	2.332	9.388	6.401	25.310
119 a 131	CONTRO L'ECONOMIA PUBBLICA, L'INDUSTRIA E IL COMMERCIO	194	637	634	986	2.043	1.925	2.178	8.935	5.721	23.293
119	Frode nell'eser. del commercio	1	10	3	17	18	24	14	130	58	275
120	Vendita sostanze alimentari non genuine	3	41	30	21	17	6	8	57	20	203
121 a 134	Arbitraria invasione aziende, ecc.	14	2	3	2	7	3	5	20	3	46
—	Bancarotta	1	32	47	95	179	168	212	724	401	1.882
—	Emissione assegni a vuoto	175	552	551	851	1.822	1.724	1.939	7.994	5.239	20.847
135 a 162	CONTRO L'INCOLUMITÀ PUBBLICA	2	21	34	8	8	15	8	25	56	169
163 a 212	CONTRO LA FEDE PUBBLICA	10	45	79	42	77	237	146	428	824	1.888
163 a 174	Falsità in monete	—	—	1	1	1	3	2	4	11	27
175 a 182	Falsità in sigilli	—	—	3	—	2	10	2	14	24	55
183 a 212	Falsità in atti e persone	10	45	75	37	74	224	142	410	789	1.806
213 a 373	Contro lo Stato, le altre istituzioni sociali e l'ordine pubblico	85	277	501	181	320	1.015	588	1.806	3.822	8.565
213 a 276	CONTRO LA PERSON. DELLO STATO	3	2	2	1	1	7	3	3	4	26
277 a 318	CONTRO LA PUBBLICA AMMINISTR.	71	225	406	130	301	905	548	1.683	3.503	7.772
277 a 285	Violenza, resistenza, oltraggio	18	76	150	27	62	376	104	411	1.080	2.304
286 a 294	Peculato, malversazione, ecc.	14	1	8	9	5	12	127	19	90	285
295 a 318	Omissione atti di ufficio, ecc.	39	148	248	94	234	517	317	1.253	2.333	5.183
319 a 354	CONTRO L'AMMINISTRAZIONE DELLA GIUSTIZIA	10	50	88	19	16	94	36	118	305	736
355 a 366	CONTRO IL SENTIM. RELIGIOSO, SOC.	1	—	1	—	1	—	—	—	—	7
367 a 378	CONTRO L'ORDINE PUBBLICO	—	—	4	—	1	9	1	2	4	24
—	Altri delitti	59	178	254	139	193	576	211	995	2.322	4.927
TOTALE		602	2.233	3.781	1.905	3.398	8.351	4.607	16.607	26.336	67.820

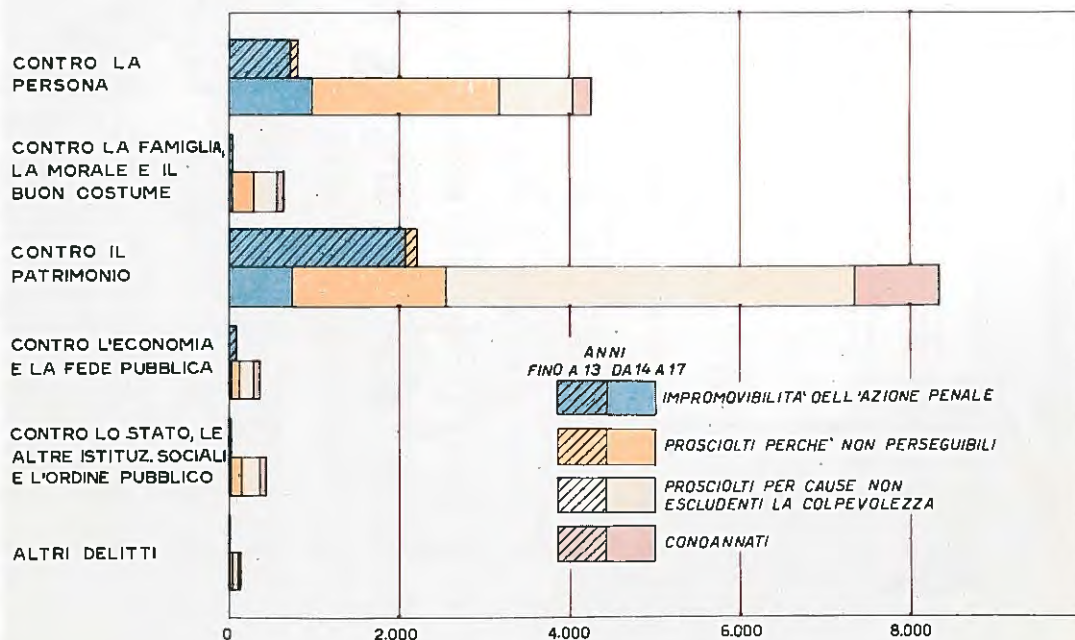
MINORENNI PER I QUALI FU EMESSO DECRETO DI IMPROMOVIBILITÀ DELL'AZIONE PENALE - MINORENNI PROSCIOLTI E CONDANNATI

Anno 1969

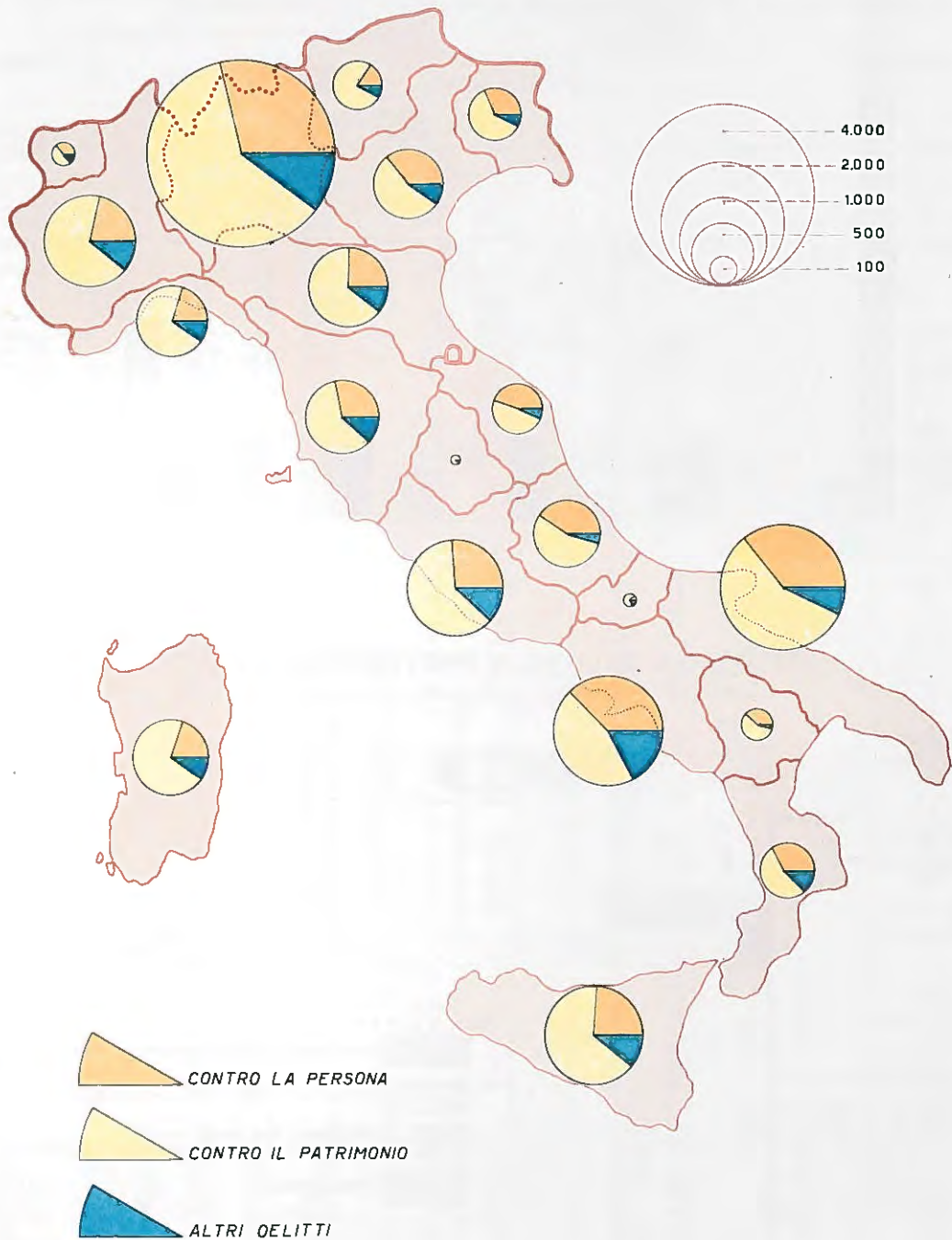
SECONDO IL PROVVEDIMENTO, L'ETÀ E IL SESSO



SECONDO IL DELITTO, IL PROVVEDIMENTO E L'ETÀ



**MINORENNI PROSCIOLTI, CONDANNATI E PER I QUALI FU EMESSO
DECRETO DI IMPROMOVIBILITÀ DELL'AZIONE PENALE
SECONDO IL DELITTO E LA REGIONE IN CUI FU COMMESSO
Anno 1969**



Segue Tav. 132 — Minorenni giudicati secondo la provincia e la regione del commesso delitto, l'età, il sesso e la specie del provvedimento

PROVINCIE REGIONI	IMPROMOVIBILITÀ DELL'ARONTE PENALE			PROSCIOLTI						CONDANNATI			TOTALE PROSCIOLTI E CONDANNATI			
				Totale			Perdono giudiziale									
	fino a 13	14 e 15	16 e 17	fino a 13	14 e 15	16 e 17	fino a 13	14 e 15	16 e 17	fino a 13	14 e 15	16 e 17	fino a 13	14 e 15	16 e 17	
Perugia	—	—	—	—	1	16	—	1	1	—	—	—	—	—	2	21
Terni	—	—	—	—	—	5	—	—	—	—	—	—	—	—	—	6
UMBRIA	—	—	—	—	1	21	—	1	1	—	—	—	1	—	2	27
Pesaro e Urbino	5	3	5	14	9	11	—	5	1	—	—	—	1	14	9	12
Ancona	8	4	5	27	18	17	—	9	4	—	—	—	1	27	18	18
Macerata	8	7	10	11	20	15	—	14	3	—	—	—	1	11	20	16
Ascoli Piceno	15	9	5	42	30	21	—	19	2	—	—	—	2	42	30	22
MARCHE	36	23	25	94	77	64	—	47	10	—	—	—	5	94	77	69
Viterbo	1	5	1	—	13	15	—	9	6	—	—	—	3	—	13	18
Rieti	2	3	1	—	10	17	—	3	8	—	—	—	3	—	11	20
Roma	12	10	15	3	385	376	—	216	203	—	—	—	23	61	3	408
Latina	3	1	2	—	45	46	—	27	30	—	—	—	5	11	—	57
Frosinone	2	6	6	2	48	39	—	27	15	—	—	—	8	2	50	47
LAZIO	20	25	25	5	501	493	—	282	242	—	—	—	31	86	5	532
L'Aquila	56	17	18	—	24	13	—	14	4	—	—	—	6	—	25	19
Teramo	35	15	23	—	19	7	—	12	4	—	—	—	1	—	20	8
Pescara	79	13	20	—	35	39	—	26	10	—	—	—	1	—	36	39
Chieti	77	19	11	—	31	16	—	22	10	—	—	—	—	—	31	17
ABRUZZI	247	64	72	—	109	75	—	74	28	—	—	—	3	8	112	83
MOLISE	—	—	—	—	11	7	—	8	2	—	—	—	—	—	11	7
Caserta	3	4	14	1	66	86	—	35	39	—	—	—	3	13	1	69
Benevento	1	3	5	—	41	49	—	18	28	—	—	—	1	5	—	42
Napoli	10	20	35	—	310	427	—	178	238	—	—	—	34	97	—	344
Avellino	5	4	3	1	50	62	—	19	22	—	—	—	2	5	1	52
Salerno	26	9	10	—	70	65	—	28	22	—	—	—	3	10	—	73
CAMPANIA	45	40	67	2	537	689	—	278	349	—	—	—	43	130	2	580
Foggia	2	1	—	8	193	147	—	85	54	—	—	—	24	27	8	217
Bari	4	4	7	14	332	267	—	143	90	—	—	—	29	58	14	361
Taranto	11	33	34	—	146	73	—	96	35	—	—	—	29	29	—	175
Bridisi	2	20	14	—	42	29	—	52	27	—	—	—	9	15	—	71
Lecce	6	39	51	—	163	90	—	109	58	—	—	—	20	16	—	183
PUGLIA	25	97	106	22	896	606	—	485	259	—	—	—	111	145	22	1.007
Potenza	17	—	1	2	43	30	—	16	9	—	—	—	2	—	2	45
Matera	6	—	—	—	13	15	—	4	2	—	—	—	1	2	—	14
BASILICATA	23	—	1	2	56	45	—	20	11	—	—	—	3	2	2	59
Cosenza	6	2	—	2	50	30	—	22	12	—	—	—	4	12	2	54
Catanzaro	1	3	2	—	48	34	—	30	22	—	—	—	8	15	—	56
Reggio di Calabria	6	2	4	—	79	42	—	49	16	—	—	—	13	26	2	92
CALABRIA	13	7	6	4	177	106	—	111	50	—	—	—	25	53	4	202
Trapani	—	4	2	—	26	17	—	16	5	—	—	—	8	18	—	34
Palermo	—	2	3	—	46	22	—	28	10	—	—	—	11	33	—	57
Messina	—	1	5	3	75	42	—	32	22	—	—	—	5	13	3	80
Agrigento	—	—	—	—	16	9	—	9	2	—	—	—	6	14	—	22
Calanissetta	110	3	—	2	96	90	—	63	18	—	—	—	5	15	2	101
Enna	35	—	1	—	40	36	—	24	19	—	—	—	1	2	—	41
Catania	167	18	11	2	66	31	—	35	18	—	—	—	8	25	2	74
Ragusa	37	7	3	1	8	6	—	5	2	—	—	—	1	1	—	9
Siracusa	41	6	3	—	8	8	—	4	2	—	—	—	1	3	—	9
SICILIA	390	41	28	8	381	221	—	216	98	—	—	—	46	124	8	427
Sassari	5	3	1	—	73	63	—	58	41	—	—	—	1	12	—	74
Nuoro	—	3	—	—	54	35	—	35	17	—	—	—	2	6	—	56
Cagliari	—	4	18	—	212	171	—	162	110	—	—	—	17	52	—	229
SARDEGNA	5	10	19	—	339	269	—	255	168	—	—	—	20	70	—	359
ITALIA	2.993	889	948	221	5.592	5.315	—	2.938	2.421	—	—	—	422	1.033	221	6.014
ESTERO	—	—	—	—	1	3	—	—	2	—	—	—	—	—	—	3
TOTALE	2.993	889	948	221	5.593	5.318	—	2.938	2.423	—	—	—	422	1.033	221	6.015

Segue Tav. 132 — Minorenni giudicati secondo la provincia e la regione del commesso delitto, l'età, il sesso e la specie del provvedimento

Table with 14 columns: PROVINCE/REGIONI, IMPROVVISIBILITÀ DELL'AZIONE PENALE, PROSCIOLTI (Totale, perdono giudiziale), CONDANNATI, and TOTALE PROSCIOLTI E CONDANNATI. Rows list provinces like Torino, Vercelli, Novara, etc., and regions like VALLE D'AOSTA, LOMBARDIA, VENETO, etc., ending with a TOTAL row.

FEMMINE

Segue Tav. 132 — Minorenni giudicati secondo la provincia e la regione del commesso delitto, l'età, il sesso e la specie del provvedimento

Table with 14 columns: PROVINCE/REGIONI, IMPROVVISIBILITÀ DELL'AZIONE PENALE, PROSCIOLTI (Totale, perdono giudiziale), CONDANNATI, and TOTALE PROSCIOLTI E CONDANNATI. Rows list provinces like Perugia, Terni, Umbria, etc., and regions like ABRUZZI, MOLISE, CAMPANIA, etc., ending with an ITALIA and ESTERO row.

FEMMINE

Tav. 133 -- Minorenni giudicati secondo il delitto, l'età, il sesso e la specie del provvedimento

Table with columns: N d'ordine (a), DELITTI, ETÀ - Anni (fino a 13, 14, 15, 16, 17), TOTALE (MF, F). Section A: IMPROMOVIBILITÀ DELL'AZIONE PENALE.

Segue Tav. 133 -- Minorenni giudicati secondo il delitto, l'età, il sesso e la specie del provvedimento

Table with columns: N d'ordine, DELITTI, ETÀ - Anni (fino a 13, 14, 15, 16, 17), TOTALE (MF, F). Section B: PROSCIOLTI PERCHÉ NON PERSEGUIBILI.

(a) Cfr. «Avvertenze» n. 5 per i singoli numeri d'ordine.

Segue Tav. 133 — Minorenni giudicati secondo il delitto, l'età, il sesso e la specie del provvedimento

Table with columns: N. d'ordine, DELITTI, ETÀ - Anni (fino a 13, 14, 15, 16, 17), TOTALE. Rows include categories like 'Contro la persona', 'Contro la famiglia', 'Contro il patrimonio', etc.

Segue Tav. 133 — Minorenni giudicati secondo il delitto, l'età, il sesso e la specie del provvedimento

Table with columns: N. d'ordine, DELITTI, ETÀ - Anni (fino a 13, 14, 15, 16, 17), TOTALE. Rows include categories like 'Contro la persona', 'Contro la famiglia', 'Contro il patrimonio', etc.

Segue Tav. 133 --- Minorenni giudicati secondo il delitto, l'età, il sesso e la specie del provvedimento

Table with columns: N. d'ordine, DELITTI, ETÀ - Anni (fino a 13, 14, 15, 16, 17), TOTALE (MF, F). Section D - CONDANNATI. Rows include offenses like 'Contro la persona', 'Contro la famiglia', 'Contro il patrimonio', etc.

Segue Tav. 133 --- Minorenni giudicati secondo il delitto, l'età, il sesso e la specie del provvedimento

Table with columns: N. d'ordine, DELITTI, ETÀ - Anni (fino a 13, 14, 15, 16, 17), TOTALE (MF, F). Section E - TOTALE PROSCIOLTI E CONDANNATI. Rows include offenses like 'Contro la persona', 'Contro la famiglia', 'Contro il patrimonio', etc.

Segue Tav. 138 — Movimento e motivi dell'entrata e dell'uscita secondo il sesso

D — STABILIMENTI DI CUSTODIA PREVENTIVA PER DISTRETTO DI CORTE DI APPELLO

Table with columns: DISTRETTI DI CORTE DI APPELLO, ENTRATI (Dallo stato di libertà, In libertà), USCITI (In libertà), and PRESENTI AL 31 DICEMBRE. Rows include cities like Torino, Milano, Brescia, etc., and a total for ITALIA.

MASCHI E FEMMINE

Table showing male and female counts for the same districts as above, with columns for gender and corresponding numerical values.

FEMMINE

Table showing only female counts for the same districts as above, with columns for city and corresponding numerical values.

Segue Tav. 138 — Movimento e motivi dell'entrata e dell'uscita secondo il sesso

Segue D — STABILIMENTI DI CUSTODIA PREVENTIVA PER DISTRETTO DI CORTE DI APPELLO
Carceri giudiziaria centrali e succursali

Table with columns: DISTRETTI DI CORTE DI APPELLO, ENTRATI (Dallo stato di libertà, In libertà), USCITI (In libertà), and PRESENTI AL 31 DICEMBRE. Rows include cities like Torino, Milano, Brescia, etc., and a total for ITALIA.

MASCHI E FEMMINE

Table showing male and female counts for the same districts as above, with columns for gender and corresponding numerical values.

FEMMINE

Table showing only female counts for the same districts as above, with columns for city and corresponding numerical values.

Segue Tav. 139 — Entrati dallo stato di libertà

Segue C — STATO CIVILE E CITTADINANZA STRANIERA

N. d'ordine	REATI	STATO CIVILE								CITTADINANZA STRANIERA	
		Celibi o nubili		Coniugati		Vedovi o separati		TOTALE		MF	F
		MF	F	MF	F	MF	F	MF	F		

ETÀ DA 30 A 49 ANNI

1 a 47	CONTRO LA PERSONA	375	35	1.457	126	86	26	1.918	187	20	1
2, 3, 5, 8	Omicidio volontario	82	7	389	29	26	8	497	44	3	—
90 a 118	CONTRO IL PATRIMONIO	1.609	149	3.814	371	219	47	5.642	567	136	34
90 a 93	Furto	1.211	120	2.379	271	140	35	3.730	426	122	32
94 a 97	Rapina, estorsione, ecc.	111	7	277	19	7	1	395	26	5	1
—	ALTRI DELITTI	1.053	180	4.005	388	242	83	5.300	651	126	13
62 a 78	Contro la moralità o il buon costume	417	102	839	135	89	41	1.345	278	13	1
277 a 285	Violenza, resistenza, oltraggio	364	32	925	72	45	7	1.334	111	31	3
	TOTALE DELITTI	3.401	396	10.201	957	592	163	14.194	1.516	313	51
	CONTRAVVENZIONI	1.438	139	3.258	189	195	40	4.891	368	47	6

ETÀ DA 50 ANNI E OLTRE

1 a 47	CONTRO LA PERSONA	85	3	490	41	94	16	669	60	3	1
2, 3, 5, 8	Omicidio volontario	29	—	141	4	31	3	201	7	—	—
90 a 118	CONTRO IL PATRIMONIO	280	26	937	104	199	55	1.416	185	17	5
90 a 93	Furto	226	22	540	77	116	35	882	134	16	5
94 a 97	Rapina, estorsione, ecc.	3	—	36	3	9	2	44	5	—	—
—	ALTRI DELITTI	209	33	1.126	115	226	94	1.561	242	24	—
62 a 78	Contro la moralità e il buon costume	100	17	280	27	74	34	454	78	7	—
277 a 285	Violenza, resistenza, oltraggio	42	2	178	10	35	6	255	18	6	1
	TOTALE DELITTI	616	64	2.731	270	554	171	3.901	505	50	7
	CONTRAVVENZIONI	275	20	867	49	166	32	1.308	101	9	3

TOTALE

1 a 47	CONTRO LA PERSONA	1.580	109	2.548	230	197	45	4.325	384	72	5
2, 3, 5, 8	Omicidio volontario	425	31	675	43	62	11	1.162	90	11	1
90 a 118	CONTRO IL PATRIMONIO	13.494	571	7.297	675	461	113	21.252	1.359	603	110
90 a 93	Furto	11.474	494	4.885	526	280	75	16.639	1.095	542	103
94 a 97	Rapina, estorsione, ecc.	1.244	36	562	30	22	8	1.828	74	37	5
—	ALTRI DELITTI	4.035	467	6.561	704	516	200	11.112	1.371	314	30
62 a 78	Contro la moralità e il buon costume	1.462	272	1.543	261	181	84	3.186	619	32	1
277 a 285	Violenza, resistenza, oltraggio	1.666	98	1.522	124	90	17	3.278	239	85	8
	TOTALE DELITTI	20.775	1.245	17.928	1.733	1.244	375	39.967	3.353	1.074	153
	CONTRAVVENZIONI	4.184	401	5.677	429	403	96	10.264	926	164	27

Segue Tav. 139 — Entrati dallo stato di libertà

D — ISTRUZIONE, SESSO, ETÀ E REATO

N. d'ordine	REATI	ISTRUZIONE									
		Analfabeti		Elementare		Media		Universitaria		TOTALE	
		MF	F	MF	F	MF	F	MF	F	MF	F

ETÀ DA 14 A 17 ANNI

1 a 47	CONTRO LA PERSONA	18	1	109	10	34	1	—	—	161	12
2, 3, 5, 8	Omicidio volontario	5	—	42	3	13	—	—	—	60	3
90 a 118	CONTRO IL PATRIMONIO	330	66	2.867	47	730	9	—	—	3.927	122
90 a 93	Furto	312	64	2.607	42	653	9	—	—	3.572	115
94 a 97	Rapina, estorsione, ecc.	17	2	230	1	62	—	—	—	309	3
—	ALTRI DELITTI	24	1	252	8	78	3	—	—	354	12
62 a 78	Contro la moralità e il buon costume	3	—	66	2	19	—	—	—	90	2
277 a 285	Violenza, resistenza, oltraggio	6	2	106	5	60	2	—	—	172	9
	TOTALE DELITTI	378	70	3.334	70	902	15	—	—	4.614	155
	CONTRAVVENZIONI	4	2	58	3	13	1	—	—	75	9

ETÀ DA 18 A 20 ANNI

1 a 47	CONTRO LA PERSONA	21	2	524	25	80	4	7	—	362	31
2, 3, 5, 8	Omicidio volontario	4	—	71	10	28	3	—	—	103	13
90 a 118	CONTRO IL PATRIMONIO	246	44	2.781	64	736	31	19	2	3.782	141
90 a 93	Furto	229	41	2.415	56	632	29	19	2	3.295	128
94 a 97	Rapina, estorsione, ecc.	15	3	313	7	80	1	—	—	408	11
—	ALTRI DELITTI	36	2	543	65	165	13	11	1	755	81
62 a 78	Contro la moralità e il buon costume	10	1	181	42	53	4	2	—	246	47
277 a 285	Violenza, resistenza, oltraggio	15	1	266	16	118	5	24	—	423	22
	TOTALE DELITTI	318	49	3.844	170	1.099	53	61	3	5.322	275
	CONTRAVVENZIONI	38	15	411	58	127	11	2	—	578	84

ETÀ DA 21 A 29 ANNI

1 a 47	CONTRO LA PERSONA	93	15	926	68	165	9	31	2	1.215	94
2, 3, 5, 8	Omicidio volontario	25	4	229	17	44	2	3	—	301	23
90 a 118	CONTRO IL PATRIMONIO	436	101	4.855	207	1.146	33	48	3	6.485	344
90 a 93	Furto	359	90	3.900	175	862	24	39	3	5.160	292
94 a 97	Rapina, estorsione, ecc.	41	8	510	16	117	3	4	—	672	29
—	ALTRI DELITTI	146	24	2.384	309	557	46	46	5	3.133	384
62 a 78	Contro la moralità e il buon costume	53	13	839	184	152	16	7	1	1.051	214
277 a 285	Violenza, resistenza, oltraggio	63	6	775	61	209	11	56	2	1.103	80
	TOTALE DELITTI	738	146	8.940	645	2.077	99	181	12	11.936	902
	CONTRAVVENZIONI	282	79	2.673	255	445	33	12	—	3.412	367

Segue Tav. 139 -- Entrati

F -- ATTIVITÀ ECONOMICA, POSI

dallo stato di libertà

ZIONE PROFESSIONALE, ETÀ E STATO

N. d'ordine	REATI	OCCUPATI											NON OCCUPATI O IN CONDIZIONI NON PROFESSIONALI																
		Agricoltura					Industria						Altre attività					Totale				Disoccupati	In cerca di prima occupazione	Casalinghe, studenti, ecc.	Totale				
		imprenditori o liberi professionisti	dirigenti o impiegati	lavoratori in proprio	lavoratori dipendenti	coadiuvanti	Totale	imprenditori o liberi professionisti	dirigenti o impiegati	lavoratori in proprio	lavoratori dipendenti	coadiuvanti	Totale	imprenditori o liberi professionisti	dirigenti o impiegati	lavoratori in proprio	lavoratori dipendenti	coadiuvanti	Totale										
ETÀ DA 14																													
1 a 47	CONTRO LA PERSONA	—	—	3	10	1	14	—	—	—	44	1	45	—	—	4	32	3	39	—	—	7	86	5	98	16	—	47	63
2, 5, 8	Omicidio volontario	—	—	3	6	1	10	—	—	—	15	1	16	—	—	1	13	1	15	—	—	4	34	3	41	8	—	11	19
90 a 118	CONTRO IL PATRIMONIO	—	—	10	61	5	76	1	1	17	1.203	51	1.273	—	—	53	1.038	42	1.133	1	1	80	2.302	98	2.482	715	41	689	1.445
90 a 93	Furto	—	—	7	52	4	63	1	1	16	1.084	45	1.147	—	—	47	953	39	1.039	1	1	70	2.089	88	2.249	650	35	633	1.323
94 a 97	Rapina, estorsione, ecc.	—	—	3	8	—	11	—	—	1	110	6	117	—	—	6	73	2	81	—	—	10	191	8	209	52	6	42	100
—	ALTRI DELITTI	—	—	2	13	—	15	—	—	5	109	4	118	—	—	6	79	5	90	—	—	13	201	9	223	48	6	77	131
62 a 78	Contro la moralità e il buon costume	—	—	1	7	—	8	—	—	1	23	1	31	—	—	2	16	2	20	—	—	4	52	3	59	9	1	21	31
277 a 285	Violenza, resistenza, oltraggio	—	—	—	4	—	4	—	—	1	50	4	55	—	—	5	43	—	48	—	—	6	97	4	107	19	2	44	65
	TOTALE DELITTI	—	—	15	88	6	109	1	1	23	1.406	60	1.491	—	—	68	1.192	50	1.310	1	1	106	2.686	116	2.910	798	49	857	1.704
	CONTRAVVENZIONI	—	—	—	1	—	1	—	—	—	16	—	16	—	—	2	19	1	22	—	—	2	36	1	39	10	2	24	36
ETÀ DA 18																													
1 a 47	CONTRO LA PERSONA	—	—	11	19	—	30	—	—	4	95	1	100	1	3	13	96	—	113	1	3	28	210	1	243	45	1	73	119
2, 3, 5, 8	Omicidio volontario	—	—	3	5	—	8	—	—	1	25	1	27	—	—	3	25	—	28	—	—	7	55	1	63	17	—	23	40
90 a 118	CONTRO IL PATRIMONIO	—	—	24	75	2	101	—	1	36	1.266	7	1.310	2	28	142	1.095	6	1.273	2	29	202	2.436	15	2.684	658	16	424	1.098
90 a 93	Furto	—	—	17	60	1	78	—	1	31	1.104	7	1.143	2	22	118	948	5	1.095	2	23	166	2.112	13	2.316	586	15	378	979
94 a 97	Rapina, estorsione, ecc.	—	—	5	10	1	16	—	—	4	142	—	146	—	4	20	122	1	147	—	4	29	274	2	309	63	—	36	99
—	ALTRI DELITTI	—	—	6	23	—	29	—	—	9	224	3	236	2	8	24	241	1	276	2	8	39	488	4	541	66	1	147	214
62 a 78	Contro la moralità e il buon costume	—	—	2	9	—	11	—	—	3	63	—	66	2	3	3	53	1	62	2	3	6	125	1	139	34	—	73	107
277 a 285	Violenza, resistenza, oltraggio	—	—	5	4	—	9	—	—	3	125	1	129	—	3	17	123	—	143	—	3	25	252	1	281	35	—	107	142
	TOTALE DELITTI	—	—	46	121	2	169	—	1	52	1.710	12	1.775	5	42	196	1.555	7	1.805	5	43	294	3.386	21	3.749	804	18	751	1.573
	CONTRAVVENZIONI	—	—	8	16	—	24	—	—	4	141	—	145	—	4	26	175	—	205	—	4	38	332	—	374	80	1	123	204
ETÀ DA 21																													
1 a 47	CONTRO LA PERSONA	1	—	41	75	1	118	1	1	33	287	—	322	1	14	113	341	2	471	3	15	187	703	3	911	144	3	157	304
2, 3, 5, 8	Omicidio volontario	1	—	20	29	—	50	—	—	8	53	—	61	—	3	29	90	2	124	1	3	57	172	2	235	33	2	31	66
90 a 118	CONTRO IL PATRIMONIO	—	—	68	202	—	270	3	2	118	1.827	10	1.960	13	75	448	2.013	2	2.551	16	77	634	4.042	12	4.781	1.095	14	595	1.704
90 a 93	Furto	—	—	36	151	—	187	3	2	88	1.508	6	1.607	6	47	298	1.605	1	1.957	9	49	422	3.264	7	3.751	897	10	502	1.409
94 a 97	Rapina, estorsione, ecc.	—	—	10	27	—	37	—	—	19	191	4	214	2	5	53	198	—	258	2	5	82	416	4	509	112	2	49	163
—	ALTRI DELITTI	—	—	48	108	1	157	4	1	68	766	—	839	12	75	290	966	—	1.343	16	76	406	1.840	1	2.339	342	8	444	794
62 a 78	Contro la moralità e il buon costume	—	—	12	43	—	55	—	—	20	251	—	271	4	18	79	269	—	370	4	18	111	563	—	696	126	5	224	355
277 a 285	Violenza, resistenza, oltraggio	—	—	14	36	—	50	—	1	26	255	1	263	8	28	101	330	—	467	8	29	141	621	1	800	118	—	185	303
	TOTALE DELITTI	1	—	171	421	2	595	8	5	245	3.135	11	3.404	34	192	952	3.650	4	4.832	43	197	1.368	7.206	17	8.831	1.699	25	1.381	3.105
	CONTRAVVENZIONI	1	—	73	122	4	200	2	1	89	847	—	939	5	26	263	984	4	1.282	8	27	425	1.953	8	2.421	500	5	486	991
A 20 ANNI																													

Segue Tav. 139 — Entrati

dallo stato di libertà

Segue F — ATTIVITÀ ECONOMICA, POSI

ZIONE PROFESSIONALE, ETÀ E REATO

N. d'ordine	REATI	OCCUPATI													NON OCCUPATI O IN CONDIZIONI NON PROFESSIONALI														
		Agricoltura						Industria							Altre attività					Totale					Disoccupati	In cerca di prima occupazione	Casalinghe, studenti, ecc.	Totale	
		imprenditori o liberi professionisti	dirigenti o impiegati	lavoratori in proprio	lavoratori dipendenti	coadiuvanti	Totale	imprenditori o liberi professionisti	dirigenti o impiegati	lavoratori in proprio	lavoratori dipendenti	coadiuvanti	Totale	imprenditori o liberi professionisti	dirigenti o impiegati	lavoratori in proprio	lavoratori dipendenti	coadiuvanti	Totale										
ETÀ DA 30																													
1 a 47	CONTRO LA PERSONA	—	1	101	175	—	277	2	1	49	371	—	423	11	36	212	529	3	791	13	38	362	1.075	3	1.491	189	1	237	427
2, 3, 5, 8	Omicidio volontario	—	—	43	66	—	109	1	—	11	87	—	99	—	11	53	122	—	166	1	11	107	275	—	394	46	1	56	103
90 a 118	CONTRO IL PATRIMONIO	—	—	198	319	1	518	1	7	131	1.009	—	1.148	37	114	711	1.602	11	2.475	38	121	1.040	2.930	12	4.141	812	11	678	1.501
60 a 93	Furto	—	—	91	216	1	308	—	3	90	737	—	830	12	43	339	1.089	6	1.489	12	46	520	2.042	7	2.627	578	9	516	1.103
94 a 97	Rapina, estorsione, ecc.	—	—	17	27	—	44	—	—	12	65	—	77	1	8	55	117	1	162	1	8	84	209	1	303	58	1	33	92
—	ALTRI DELITTI	1	—	125	206	2	334	10	5	153	899	1	1.068	51	157	826	1.489	6	2.529	62	162	1.104	2.594	9	3.931	569	8	742	1.319
62 a 78	Contro la moralità e il buon costume	—	—	33	61	1	95	—	—	34	224	—	258	8	35	141	353	3	540	8	35	208	638	4	893	133	3	316	482
277 a 285	Violenza, resistenza, oltraggio	2	—	44	57	—	103	1	—	33	261	1	296	16	50	183	388	1	638	19	50	260	706	2	1.037	180	2	157	347
	TOTALE DELITTI	3	1	468	757	3	1.232	14	13	366	2.540	2	2.935	115	357	1.932	4.008	21	6.433	132	371	2.766	7.305	26	10.600	1.758	22	1.814	3.594
	CONTRAVVENZIONI	—	—	173	347	2	522	3	—	135	969	2	1.109	22	35	576	1.246	9	1.888	25	35	884	2.562	13	3.519	741	6	625	1.372
ETÀ DA 50																													
1 a 47	CONTRO LA PERSONA	—	—	75	88	—	163	1	1	18	46	—	66	1	5	58	92	1	157	2	6	151	226	1	386	60	1	222	283
2, 3, 5, 8	Omicidio volontario	—	—	25	33	—	58	—	—	6	13	—	19	—	2	15	30	1	48	—	2	46	76	1	125	18	—	58	76
90 a 118	CONTRO IL PATRIMONIO	—	—	85	105	2	192	—	1	26	135	1	163	17	38	161	232	2	450	17	39	272	472	5	805	182	2	427	611
90 a 93	Furto	—	—	28	59	1	88	—	—	11	105	1	117	3	10	74	150	1	238	3	10	113	314	3	443	129	1	309	439
94 a 97	Rapina, estorsione, ecc.	—	—	4	6	1	11	—	—	3	5	—	8	2	—	5	4	—	11	2	—	12	15	1	30	6	—	8	14
—	ALTRI DELITTI	—	—	73	80	—	153	3	3	45	134	—	185	26	55	235	260	1	577	29	58	353	474	1	915	127	1	495	623
62 a 78	Contro la moralità e il buon costume	—	—	23	23	—	46	—	—	15	42	—	57	3	12	46	89	1	151	3	12	84	154	1	254	33	—	167	200
277 a 285	Violenza, resistenza, oltraggio	—	—	16	14	—	30	1	—	8	38	1	48	4	14	35	43	—	96	5	14	59	95	1	174	28	—	76	104
	TOTALE DELITTI	—	—	249	287	2	538	5	5	97	353	2	462	48	112	489	627	4	1.280	53	117	835	1.267	8	2.280	397	4	1.220	1.621
	CONTRAVVENZIONI	1	1	73	101	—	176	—	—	44	144	1	189	—	10	130	211	—	351	1	11	247	456	1	716	153	—	439	592
TOTALE																													
1 a 47	CONTRO LA PERSONA	1	1	231	367	2	602	4	3	104	843	2	956	14	58	400	1.090	9	1.571	19	62	735	2.300	13	3.129	454	6	736	1.196
2, 3, 5, 8	Omicidio volontario	1	—	94	139	1	235	1	—	26	193	2	222	—	16	101	280	4	401	2	16	221	612	7	858	122	3	179	304
90 a 118	CONTRO IL PATRIMONIO	—	—	385	762	10	1.157	5	12	328	5.440	69	5.854	69	255	1.515	5.980	63	7.882	74	267	2.228	12.182	142	14.893	3.462	84	2.813	6.359
90 a 93	Furto	—	—	179	538	7	724	4	7	236	4.528	59	4.844	23	122	876	4.745	52	5.818	27	129	1.291	9.821	118	11.586	2.845	70	2.338	5.253
94 a 97	Rapina, estorsione, ecc.	—	—	39	78	2	119	—	—	39	513	10	562	5	17	139	514	4	679	5	17	217	1.105	16	1.360	291	9	168	468
—	ALTRI DELITTI	1	—	254	430	3	688	17	9	280	2.132	8	2.446	91	295	1.381	3.035	13	4.815	109	304	1.915	5.597	24	7.949	1.152	24	1.905	3.081
62 a 78	Contro la moralità e il buon costume	—	—	71	143	1	215	—	—	73	609	1	683	17	68	271	780	7	1.143	17	68	415	1.532	9	2.041	335	9	801	1.145
277 a 285	Violenza, resistenza, oltraggio	2	—	79	115	—	196	2	1	71	729	8	811	28	95	341	927	1	1.392	32	96	491	1.771	9	2.399	388	4	569	961
	TOTALE DELITTI	4	1	949	1.674	15	2.643	28	25	783	9.144	87	10.067	202	703	3.637	11.032	86	15.660	234	729	5.369	21.850	188	28.370	5.456	118	6.023	11.597
	CONTRAVVENZIONI	2	1	327	587	6	923	5	1	272	2.117	3	2.398	27	75	997	2.635	14	3.748	34	77	1.596	5.339	23	7.069	1.484	14	1.697	3.195

Tav. 140 — Entrati dallo stato di libertà secondo la regione in cui il reato fu commesso, la regione di nascita e la regione di residenza

Table with columns: REGIONI, REGIONI IN CUI IL REATO FU COMMESSO (Piemonte, Valle d'Aosta, Lombardia, Trentino-Alto Adige, Veneto, Friuli-Venezia Giulia, Liguria, Emilia-Romagna, Toscana, Umbria, Marche), DI NASCITA, DI RESIDENZA, ITALIA, ESTERO, TOTALE.

Segue Tav. 140 — Entrati dallo stato di libertà secondo la regione in cui il reato fu commesso, la regione di nascita e la regione di residenza

Table with columns: REGIONI, REGIONI IN CUI IL REATO FU COMMESSO (Lazio, Abruzzi, Molise, Campania, Puglia, Basilicata, Calabria, Sicilia, Sardegna), ITALIA, ESTERO, TOTALE.

Tav. 141 — Entrati dallo stato di libertà secondo la regione in cui il reato fu commesso, la regione di nascita e il reato (a)

Segue Tav. 141 — Entrati dallo stato di libertà secondo la regione in cui il reato fu commesso, la regione di nascita e il reato

Table with 13 columns: REGIONI, REGIONI DI NASCITA (Piemonte, Valle d'Aosta, Lombardia, Trentino-Alto Adige, Veneto, Friuli-Venezia Giulia, Liguria, Emilia-Romagna, Toscana, Umbria, Marche), and 2 columns: ITALIA, ESTERO, TOTALI. Sub-section: CONTRO LA PERSONA (1 a 47)

Table with 13 columns: REGIONI, REGIONI DI NASCITA, and 2 columns: ITALIA, ESTERO, TOTALI. Sub-section: CONTRO LA FAMIGLIA, ECC. (48 a 89)

Table with 13 columns: REGIONI, REGIONI DI NASCITA, and 2 columns: ITALIA, ESTERO, TOTALI. Sub-section: CONTRO IL PATRIMONIO (90 a 118)

Table with 13 columns: REGIONI, REGIONI DI NASCITA (Lazio, Abruzzi, Molise, Campania, Puglia, Basilicata, Calabria, Sicilia, Sardegna), and 2 columns: ITALIA, ESTERO, TOTALI. Sub-section: CONTRO LA PERSONA (1 a 47)

Table with 13 columns: REGIONI, REGIONI DI NASCITA, and 2 columns: ITALIA, ESTERO, TOTALI. Sub-section: CONTRO LA FAMIGLIA, ECC. (48 a 89)

Table with 13 columns: REGIONI, REGIONI DI NASCITA, and 2 columns: ITALIA, ESTERO, TOTALI. Sub-section: CONTRO IL PATRIMONIO (90 a 118)

(a) I numeri indicati tra parentesi si riferiscono ai numeri d'ordine di cui alla tabella riportata nelle « Avvertenze » n. 5.

Segue Tav. 141 -- Entrati dallo stato di libert  secondo la regione in cui il reato fu commesso, la regione di nascita e il reato

Table header for left page: REGIONI DI NASCITA (Piemonte, Valle d'Aosta, Lombardia, Trentino-Alto Adige, Veneto, Friuli-Venezia Giulia, Liguria, Emilia-Romagna, Toscana, Umbria, Marche)

Table data for left page: CONTRO L'ECONOMIA E LA FEDE PUBBLICA (119 a 212). Rows include Piemonte, Valle d'Aosta, Lombardia, Trentino-Alto Adige, Veneto, Friuli-Venezia Giulia, Liguria, Emilia-Romagna, Toscana, Umbria, Marche, Lazio, Abruzzi, Molise, Campania, Puglia, Basilicata, Calabria, Sicilia, Sardegna, ITALIA, Estero.

Table data for left page: CONTRO LO STATO, ECC. (218 a 373). Rows include Piemonte, Valle d'Aosta, Lombardia, Trentino-Alto Adige, Veneto, Friuli-Venezia Giulia, Liguria, Emilia-Romagna, Toscana, Umbria, Marche, Lazio, Abruzzi, Molise, Campania, Puglia, Basilicata, Calabria, Sicilia, Sardegna, ITALIA, Estero.

Table data for left page: ALTRI DELITTI. Rows include Piemonte, Valle d'Aosta, Lombardia, Trentino-Alto Adige, Veneto, Friuli-Venezia Giulia, Liguria, Emilia-Romagna, Toscana, Umbria, Marche, Lazio, Abruzzi, Molise, Campania, Puglia, Basilicata, Calabria, Sicilia, Sardegna, ITALIA, Estero.

Segue Tav. 141 -- Entrati dallo stato di libert  secondo la regione in cui il reato fu commesso, la regione di nascita e il reato

Table header for right page: REGIONI DI NASCITA (Lazio, Abruzzi, Molise, Campania, Puglia, Basilicata, Calabria, Sicilia, Sardegna, ITALIA, Estero, TOTALE)

Table data for right page: CONTRO L'ECONOMIA E LA FEDE PUBBLICA (119 a 212). Rows include Piemonte, Valle d'Aosta, Lombardia, Trentino-Alto Adige, Veneto, Friuli-Venezia Giulia, Liguria, Emilia-Romagna, Toscana, Umbria, Marche, Lazio, Abruzzi, Molise, Campania, Puglia, Basilicata, Calabria, Sicilia, Sardegna, ITALIA, Estero.

Table data for right page: CONTRO LO STATO, ECC. (218 a 373). Rows include Piemonte, Valle d'Aosta, Lombardia, Trentino-Alto Adige, Veneto, Friuli-Venezia Giulia, Liguria, Emilia-Romagna, Toscana, Umbria, Marche, Lazio, Abruzzi, Molise, Campania, Puglia, Basilicata, Calabria, Sicilia, Sardegna, ITALIA, Estero.

Table data for right page: ALTRI DELITTI. Rows include Piemonte, Valle d'Aosta, Lombardia, Trentino-Alto Adige, Veneto, Friuli-Venezia Giulia, Liguria, Emilia-Romagna, Toscana, Umbria, Marche, Lazio, Abruzzi, Molise, Campania, Puglia, Basilicata, Calabria, Sicilia, Sardegna, ITALIA, Estero.

Tav. 142 — Entrati dallo stato di libertà secondo la regione in cui il reato fu commesso, l'età, il sesso e alcuni gruppi di delitti (a)

Table with columns: REGIONI, ETÀ - Anni (14-17, 18-20, 21-29, 30-49, 50 e oltre), and TOTALE (MF, F). Rows include Piemonte, Valle d'Aosta, Lombardia, Trentino-Alto Adige, Veneto, Friuli-Venezia Giulia, Liguria, Emilia-Romagna, Toscana, Umbria, Marche, Lazio, Abruzzi, Molise, Campania, Puglia, Basilicata, Calabria, Sicilia, Sardegna, ITALIA, Estero.

Tav. 143 — Entrati dallo stato di libertà secondo la regione in cui il reato fu commesso, lo stato civile, l'istruzione, il sesso e alcuni gruppi di delitti (a)

Table with columns: REGIONI, STATO CIVILE (Calbi nubili, Coniugati, Vedovi, Totale), ISTRUZIONE (Analfabeti, Elementare, Media, Univeritaria, Totale), and TOTALE (MF, F). Rows include Piemonte, Valle d'Aosta, Lombardia, Trentino-Alto Adige, Veneto, Friuli-Venezia Giulia, Liguria, Emilia-Romagna, Toscana, Umbria, Marche, Lazio, Abruzzi, Molise, Campania, Puglia, Basilicata, Calabria, Sicilia, Sardegna, ITALIA, Estero.

(a) I numeri indicati tra parentesi si riferiscono ai numeri d'ordine di cui alla tabella riportata nelle « Avvertenze » n. 5.

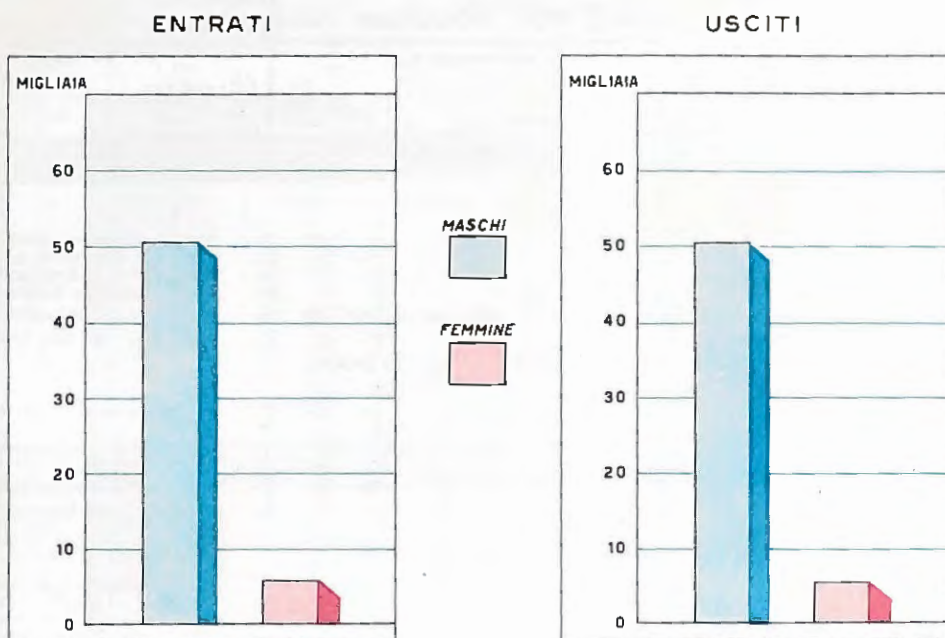
(a) I numeri indicati tra parentesi si riferiscono ai numeri d'ordine di cui alla tabella riportata nelle « Avvertenze » n. 5.

Tav. 146 — Condannati al solo arresto secondo la pena inflitta, l'età e la specie della contravvenzione

CONTRAVVENZIONI	GIORNI		MESI				ANNI		TOTALE
	fino a 15	16-30	1-2	2-3	3-6	6-12	1-2	2-5	
ETÀ DA 14 A 18 ANNI									
Mendicizia	1	—	—	—	—	—	—	—	1
Ubriachezza	—	—	—	—	—	—	—	—	—
Porto abusivo di armi	—	—	—	—	—	—	—	—	—
Contravv. al foglio di via obbligatorio	—	2	1	—	—	—	—	—	3
Altre	4	15	11	3	—	—	—	—	33
TOTALE	5	17	12	3	—	—	—	—	37
ETÀ DA 18 A 21 ANNI									
Mendicizia	15	5	—	—	—	—	—	—	20
Ubriachezza	—	—	—	—	—	—	—	—	—
Porto abusivo di armi	2	1	—	—	—	—	—	—	3
Contravv. al foglio di via obbligatorio	—	7	4	—	—	—	—	—	11
Altre	18	73	111	61	47	7	—	—	317
TOTALE	35	86	115	61	47	7	—	—	351
ETÀ DA 21 A 30 ANNI									
Mendicizia	37	8	5	2	2	—	1	—	55
Ubriachezza	18	7	5	6	6	1	—	—	43
Porto abusivo di armi	40	18	5	6	9	3	1	—	82
Contravv. al foglio di via obbligatorio	2	26	23	3	2	—	—	—	56
Altre	117	204	690	554	330	41	—	1	1.937
TOTALE	214	263	728	571	349	45	2	1	2.173
ETÀ DA 30 A 50 ANNI									
Mendicizia	68	17	9	4	4	—	—	—	102
Ubriachezza	98	38	54	47	52	2	—	—	281
Porto abusivo di armi	59	41	18	7	12	5	—	—	139
Contravv. al foglio di via obbligatorio	3	21	17	6	5	—	—	—	52
Altre	312	196	812	471	352	43	2	—	2.188
TOTALE	530	313	907	535	425	50	2	—	2.762
ETÀ DA 50 ANNI E OLTRE									
Mendicizia	66	17	5	3	2	—	—	—	93
Ubriachezza	35	18	25	32	32	—	—	—	142
Porto abusivo di armi	18	8	2	1	1	3	—	—	33
Contravv. al foglio di via obbligatorio	—	2	1	1	2	—	—	—	6
Altre	149	40	123	66	41	2	—	—	421
TOTALE	268	85	156	103	78	5	—	—	695
TOTALE									
Mendicizia	187	47	19	9	8	—	1	—	271
Ubriachezza	141	63	84	85	90	3	—	—	466
Porto abusivo di armi	119	68	22	14	22	11	1	—	257
Contravv. al foglio di via obbligatorio	5	58	46	10	9	—	—	—	128
Altre	600	528	1.747	1.155	770	93	2	1	4.896
TOTALE	1.052	764	1.918	1.273	899	107	4	1	6.018

ENTRATI DALLO STATO DI LIBERTÀ E USCITI IN LIBERTÀ

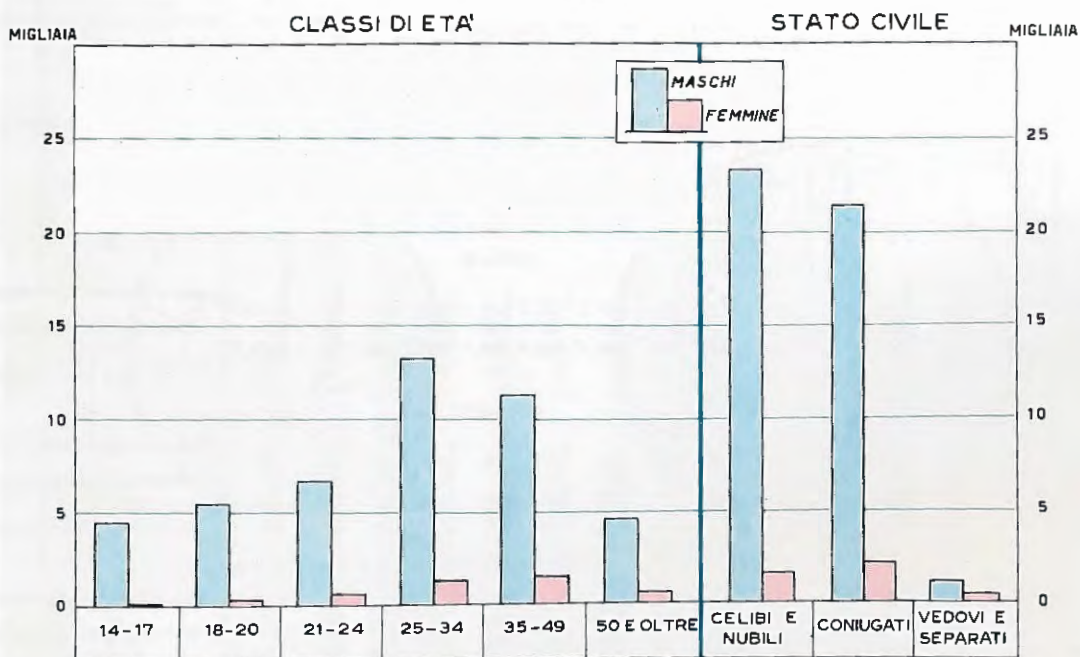
Anno 1969



ENTRATI DALLO STATO DI LIBERTÀ SECONDO L'ETÀ E LO STATO CIVILE

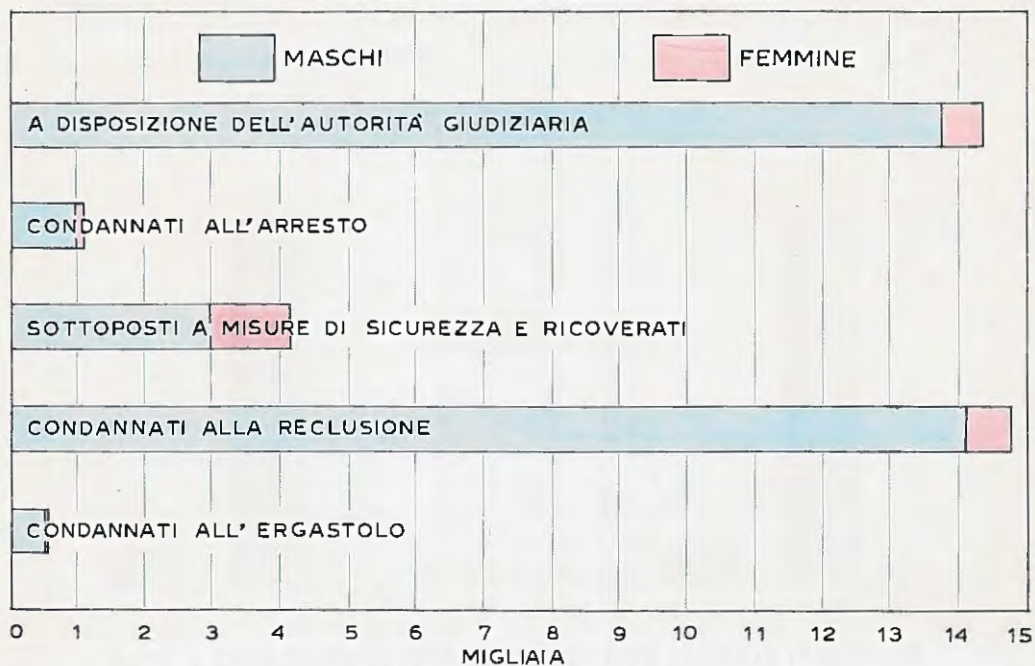
(Imputati, condannati, sottoposti a misure di sicurezza)

Anno 1969

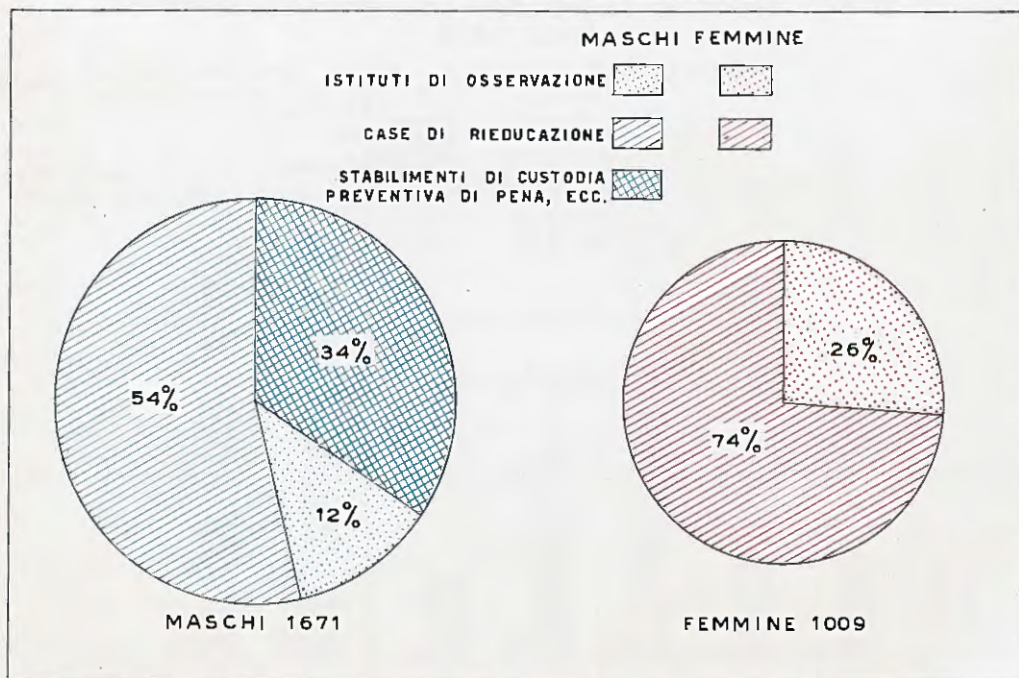


DETENUTI, INTERNATI E RICOVERATI PRESENTI al 31 Dicembre 1969

IN TOTALE PER POSIZIONE GIURIDICA



MINORENNI PER TIPO DI ISTITUTO



Tav. 147 — Presenti al 31 dicembre secondo la posizione giuridica (a)

A — TOTALE

STABILIMENTI	A DISPOSIZIONE		CONDANNATI DEFINITIVI								SOTTOPOSTI A MISURE DI SICUREZZA		TOTALE		
	Dell'Autorità giudiziaria	Di altra Autorità	Al-l'arresto	Alla reclusione (anni)					Al-l'ergastolo	Con pena sospesa (art. 148 c.p.)	Totale	Provvisorie		Definitive	
				fino a 3	3-5	5-10	10-15	oltre 15							Totale
MASCHI															
Stabilimenti di custodia preventiva	12.111	15	893	5.988	965	510	210	187	7.860	23	—	8.776	13	22	20.943
Stabilimenti di pena ordinari . . .	758	—	40	613	436	558	449	1.250	3.304	199	—	3.543	—	—	4.301
Stabilimenti di pena speciali . . .	559	—	18	1.297	337	267	311	667	2.879	302	—	3.199	—	43	3.801
Stabilimenti per misure di sicurezza	202	—	—	17	6	5	2	5	35	3	71	109	102	1.680	2.093
TOTALE . . .	13.630	15	951	7.915	1.744	1.338	972	2.109	14.078	527	71	15.627	115	1.751	31.138
di cui minori degli anni 18 . . .	561	—	2	31	3	—	—	—	34	—	—	36	4	27	678
FEMMINE															
Stabilimenti di custodia preventiva	566	1	92	381	53	25	23	18	500	2	—	594	—	2	1.163
Stabilimenti di pena ordinari . . .	39	—	—	14	13	12	15	59	113	21	—	134	—	—	168
Stabilimenti di pena speciali . . .	4	—	—	8	1	6	1	27	43	19	—	62	—	—	66
Stabilimenti per misure di sicurezza	25	—	—	4	—	3	2	5	14	—	9	23	3	169	219
TOTALE . . .	629	1	92	407	67	46	41	109	670	42	9	813	3	170	1.616
di cui minori degli anni 18 . . .	14	—	—	—	—	—	—	—	—	—	—	—	—	3	17
MASCHI E FEMMINE															
Stabilimenti di custodia preventiva	12.677	16	985	6.369	1.018	535	233	205	8.360	25	—	9.370	13	30	22.106
Stabilimenti di pena ordinari . . .	792	—	40	627	449	568	464	1.309	3.417	220	—	3.677	—	—	4.469
Stabilimenti di pena speciali . . .	563	—	18	1.305	338	273	312	694	2.922	321	—	3.261	—	43	3.867
Stabilimenti per misure di sicurezza	227	—	—	21	6	8	4	10	49	3	60	132	105	1.548	2.312
TOTALE . . .	14.259	16	1.043	8.322	1.811	1.384	1.013	2.218	14.748	569	80	16.440	118	1.921	32.754
di cui minori degli anni 18 . . .	575	—	2	31	3	—	—	—	34	—	—	36	4	30	645

B — STABILIMENTI DI CUSTODIA PREVENTIVA

STABILIMENTI	A DISPOSIZIONE		CONDANNATI DEFINITIVI							SOTTOPOSTI A MISURE DI SICUREZZA		TOTALE			
	Dell'Autorità giudiziaria	Di altra Autorità	Al-l'arresto	Alla reclusione				Al-l'ergastolo	Con pena sospesa (art. 148 c.p.)	Totale	Provvisorie		Definitive		
				mesi	anni		Totale								
			uno a 6	6-12	1-2	2-5	oltre 5								
MASCHI															
Carceri giudiziarie centrali e succursali	12.030	13	552	1.086	1.215	1.321	2.062	692	6.576	23	—	7.151	13	28	19.235
Carceri giudiziarie mandamentali . . .	81	2	341	742	224	157	146	15	1.284	—	—	1.625	—	—	1.708
TOTALE . . .	12.111	15	893	1.828	1.439	1.478	2.208	907	7.860	23	—	8.776	13	28	20.943
di cui minori degli anni 18 . . .	521	—	2	4	3	7	4	—	18	—	—	20	1	2	544
FEMMINE															
Carceri giudiziarie centrali e succursali	564	1	96	101	107	95	112	66	481	2	—	569	—	2	1.136
Carceri giudiziarie mandamentali . . .	2	—	6	11	7	1	—	—	19	—	—	25	—	—	27
TOTALE . . .	566	1	92	112	114	96	112	66	500	2	—	594	—	2	1.163
di cui minori degli anni 18 . . .	14	—	—	—	—	—	—	—	—	—	—	—	—	—	14
MASCHI E FEMMINE															
Carceri giudiziarie centrali e succursali	12.594	14	638	1.187	1.322	1.416	2.174	958	7.057	25	—	7.720	13	30	20.371
Carceri giudiziarie mandamentali . . .	83	2	347	753	231	158	146	15	1.303	—	—	1.650	—	—	1.735
TOTALE . . .	12.677	16	985	1.940	1.553	1.574	2.320	973	8.360	25	—	9.370	13	30	22.106
di cui minori degli anni 18 . . .	535	—	2	4	3	7	4	—	18	—	—	20	1	2	553

(a) Escluso le Case di rieducazione e gli Istituti di osservazione, in cui erano ricoverati 2.098 minorenni.

Segue Tav. 147 — Presenti al 31 dicembre secondo la posizione giuridica

E — STABILIMENTI DI CUSTODIA PREVENTIVA PER DISTRETTO DI CORTE DI APPELLO

Totale

Segue Tav. 147 — Presenti al 31 dicembre secondo la posizione giuridica

Segue II — STABILIMENTI DI CUSTODIA PREVENTIVA PER DISTRETTO DI CORTE DI APPELLO

Carceri giudiziarie centrali e succursali

Table header for page 328, detailing columns for DISTRETTI DI CORTE DI APPELLO, A DISPOSIZIONE, CONDANNATI DEFINITIVI (Alla reclusione: mesi, anni, Totale), SOTTOPOSTI A MISURE DI SICUREZZA (Provvisorie, Definitive), and MINORI DEGLI ANNI 18.

MASCHI E FEMMINE

Main data table for page 328, listing counts for various Italian districts (Torino, Milano, Brescia, etc.) and the total for ITALIA, categorized by gender and legal status.

FEMMINE

Main data table for page 328, listing counts for various Italian districts and the total for ITALIA, specifically for females.

Table header for page 329, detailing columns for DISTRETTI DI CORTE DI APPELLO, A DISPOSIZIONE, CONDANNATI DEFINITIVI (Alla reclusione: mesi, anni, Totale), SOTTOPOSTI A MISURE DI SICUREZZA (Provvisorie, Definitive), and MINORI DEGLI ANNI 18.

MASCHI E FEMMINE

Main data table for page 329, listing counts for various Italian districts and the total for ITALIA, categorized by gender and legal status.

FEMMINE

Main data table for page 329, listing counts for various Italian districts and the total for ITALIA, specifically for females.

APPENDICE

DELITTI DENUNCIATI ALL'AUTORITÀ
GIUDIZIARIA DALLA PUBBLICA SICUREZZA
E DALL'ARMA DEI CARABINIERI

Tav. 154 — Delitti denunciati all'Autorità giudiziaria dalla Pubblica Sicurezza e dai Carabinieri (*)

N. d'ordine (a)	DELITTI	TOTALE				DI AUTORI NOTI			
		1966	1967	1968	1969	1966	1967	1968	1969
1 a 47	Contro la persona	145.487	160.897	173.292	133.351	143.622	158.784	170.859	129.183
1 a 10	CONTRO LA VITA	6.629	7.350	7.682	7.232	6.486	7.218	7.356	6.997
1	Strage	6	11	9	46	6	10	8	13
2, 3	Omicidio volontario consumato	380	425	399	490	354	402	378	1.135
5, 8	Omicidio volontario tentato	880	954	928	735	830	930	902	30
4	Infanticidio per causa di onore	36	35	33	24	26	32	25	17
6, 7	Omicidio preterintenzionale	42	24	35	18	42	24	35	17
9, 10	Omicidio colposo	5.285	5.901	6.278	5.919	5.228	5.280	6.208	5.812
11 a 45	CONTRO L'INCOLUMITÀ E LA LIBERTÀ INDIVIDUALE	122.964	136.635	148.770	113.949	121.304	134.827	146.661	110.293
11	Percosse	4.162	4.557	4.704	3.314	4.134	4.534	4.654	3.232
12 a 14	Lesioni personali volontarie	23.674	25.223	25.464	23.563	23.301	24.860	25.014	22.699
15 a 17	Lesioni personali colpose	75.885	86.510	98.289	70.858	75.053	85.558	97.121	68.771
18 a 22	Rissa, abbandono d'incapace, ecc.	2.660	2.613	2.583	2.126	2.634	2.587	2.554	2.077
23 a 45	Violenza privata, minaccia, ecc.	16.583	17.732	17.730	14.088	16.182	17.288	17.316	13.514
46, 47	INGIURIE E DIFFAMAZIONI	16.094	16.912	16.840	12.170	15.832	16.739	16.642	11.893
48 a 89	Contro la famiglia, la moralità e il buon costume	22.418	24.127	23.424	19.248	22.093	23.828	23.123	18.754
48 a 61	CONTRO LA FAMIGLIA	13.528	14.600	14.379	10.919	13.528	14.596	14.378	10.869
62 a 78	CONTRO LA MORALITÀ E IL BUON COSTUME	8.897	9.227	8.731	8.083	8.276	8.936	8.436	7.650
62	Violenza carnale	1.253	1.303	1.299	1.062	1.203	1.254	1.246	1.006
63	Atti di libidine violenti	1.092	1.211	1.128	1.201	996	1.108	1.025	1.040
64	Atti osceni	3.221	3.648	3.157	3.030	3.082	3.534	3.047	2.861
65 a 78	Corruzione di minorenni, ecc.	3.031	3.065	3.147	2.790	2.995	3.040	3.118	2.743
79 a 89	CONTRO LA INTEGRITÀ E LA SANITÀ DELLA STAMPA	293	300	314	246	289	296	309	235
90 a 118	Contro il patrimonio	285.544	293.877	310.083	304.164	277.093	322.773	332.342	300.004
90 a 93	FURTO	248.082	254.034	268.802	275.136	45.763	49.044	48.354	38.470
90 a 92	Furto semplice	21.068	19.040	17.245	3.648	4.740	4.911	4.619	1.086
93	Furto aggravato	227.014	234.994	251.557	271.488	41.023	44.133	43.735	37.384
94 a 109	RAPINA E DANNI	14.498	16.054	16.430	14.332	10.024	11.476	11.672	8.808
94 a 97	Rapina, estorsione, sequestro di persona consumati	1.312	1.451	1.571	1.598	1.014	1.109	586	1.480
98 a 109	Rapina, estorsione, sequestro di persona tentati	758	890	867	656	521	595	556	7.328
110 a 118	Danni a cose, animali, terreni, ecc.	12.428	13.713	13.992	12.078	8.489	9.772	9.950	12.726
110	TRUFFA ED ALTRE FRODI	22.984	23.789	24.851	14.698	21.306	22.253	23.316	6.307
111	Truffa	12.987	12.890	13.340	8.058	11.402	11.410	11.899	3.246
112	Appropriazione indebita	5.045	5.540	6.066	3.343	4.995	5.507	6.024	1.373
118 a 118	Ricettazione	2.280	2.366	2.094	1.384	2.279	2.366	2.094	1.800
118 a 118	Insolvenza fraudolenta, ecc.	2.672	2.993	3.351	1.911	2.630	2.970	3.299	1.800
119 a 212	Contro l'economia e la fede pubblica	14.254	16.027	16.167	10.350	11.895	13.779	14.210	8.307
119 a 184	CONTRO L'ECONOMIA PUBBLICA, L'INDUSTRIA E IL COMMERCIO	4.459	6.021	6.159	3.075	4.455	6.012	6.509	3.047
119 a 134	Economia, industria e commercio	985	844	685	709	983	841	683	691
185 a 182	Bancarotta e delitti in materia commerciale	3.474	5.177	5.834	2.366	3.472	5.171	5.826	2.356
183 a 212	CONTRO L'INCOLUMITÀ PUBBLICA	3.883	3.619	2.950	3.002	1.721	1.735	1.363	1.325
183 a 174	CONTRO LA FEDE PUBBLICA	5.912	6.387	6.698	4.273	5.179	6.032	6.338	3.935
175 a 212	Falsità in monete	220	384	368	200	103	140	145	85
175 a 212	Falsità in sigilli, atti e persone	5.692	6.003	6.330	4.073	5.616	5.892	6.193	3.850
213 a 373	Contro lo Stato, le altre istituzioni sociali e l'ordine pubblico	16.057	17.797	17.558	13.659	15.968	17.686	17.471	13.435
213 a 276	CONTRO LA PERSONALITÀ DELLO STATO	153	165	154	267	150	147	148	249
277 a 318	CONTRO LA PUBBLICA AMMINISTRAZIONE	9.978	11.019	11.160	8.603	9.926	10.978	11.115	8.499
277 a 285	Violenza, resistenza, oltraggio	5.794	6.248	5.499	5.739	5.762	6.229	5.468	5.655
286 a 294	Peculato, malversazione, ecc.	228	240	247	139	218	231	241	136
295 a 318	Omissione atti di ufficio, ecc.	3.956	4.531	5.414	2.725	3.946	4.158	5.406	2.708
319 a 354	CONTRO L'AMMINISTRAZIONE DELLA GIUSTIZIA	5.064	5.705	5.416	4.002	5.050	5.693	5.400	3.975
355 a 366	CONTRO IL SENTIMENTO RELIGIOSO, ECC.	124	138	113	139	109	106	95	116
367 a 373	CONTRO L'ORDINE PUBBLICO	738	770	715	648	733	762	713	596
—	Altri delitti	467	408	933	1.545	450	466	863	1.490
	TOTALE	484.447	513.233	541.457	482.317	571.121	597.316	609.868	421.173

(*) Cfr. « Avvertenze » n. 4.
(a) Cfr. « Avvertenze » n. 5 per i singoli numeri d'ordine.

Segue Tav. 157 — Delitti denunciati all'Autorità giudiziaria dalla Pubblica Sicurezza e dai Carabinieri, per regione

Table with 8 columns: N. d'ordine, DELITTI, PUGLIA (Totale, di autori noti), BASILICATA (Totale, di autori noti), CALABRIA (Totale, di autori noti). Rows include categories like 'Contro la persona', 'Contro la famiglia, la moralità e il buon costume', 'Contro il patrimonio', 'Contro l'economia e la fede pubblica', and 'Altri delitti'.

Segue Tav. 157 — Delitti denunciati all'Autorità giudiziaria dalla Pubblica Sicurezza e dai Carabinieri, per regione

Table with 11 columns: N. d'ordine, DELITTI, SICILIA (Totale, di autori noti), SARDEGNA (Totale, di autori noti), ITALIA (Totale, di autori noti). Rows include categories like 'Contro la persona', 'Contro la famiglia, la moralità e il buon costume', 'Contro il patrimonio', 'Contro l'economia e la fede pubblica', and 'Altri delitti'.

ALLEGATI
MODELLI DI RILEVAZIONE



PROCEDIMENTI DI COGNIZIONE ORDINARIA ESAURITI

Mese di 1969

Pretura di Tribunale di Corte di Appello di

Procedimento iniziato n. Anno

Al quesiti seguiti da contrassegnare con X quello da indicare

Sez. I - NOTIZIE GENERALI		Segue Sez. I - NOTIZIE GENERALI	
	RIS. ISTAT		RIS. ISTAT
1. Grado del giudizio		7. Gratuito patrocino	
1.1 Primo grado o cognizione diretta <input type="checkbox"/>	1	7.1 Ammesso a favore dell'attore o appellante <input type="checkbox"/>	1
1.2 Appello <input type="checkbox"/>	2	7.2 Ammesso a favore del convenuto o appellato <input type="checkbox"/>	2
		7.3 Non ammesso <input type="checkbox"/>	3
2. Attore o appellante		8. Istituto giuridico su cui verte la controversia (articoli C. C. e altre leggi)	
2.1 Persona fisica <input type="checkbox"/>	1	79 a 158 Matrimonio <input type="checkbox"/>	08
2.2 Persona giuridica o associazione non avente fini di lucro <input type="checkbox"/>	2	414 a 432 Interdizione e inabilitazione <input type="checkbox"/>	17
2.3 Impresa (azienda agricola, industriale, commerciale, istituto di credito, ecc.) <input type="checkbox"/>	3	433 a 448 Prestazione di alimenti <input type="checkbox"/>	18
2.4 Amministrazione o Ente pubblico <input type="checkbox"/>	4	810 a 951 Proprietà di beni immobili <input type="checkbox"/>	24
2.5 Combinazioni di casi precedenti (es. persona fisica e impresa, persona fisica, impresa e amministr. pubblica, ecc.) <input type="checkbox"/>	5	810 a 951 Proprietà di beni mobili, frutti pendenti e altri diritti <input type="checkbox"/>	26
		1027 a 1099 Servizi <input type="checkbox"/>	31
3. Convenuto o appellato		1140 a 1170 Possesso <input type="checkbox"/>	34
3.1 Persona fisica <input type="checkbox"/>	1	1470 a 1547 Vendite di immobili <input type="checkbox"/>	35
3.2 Persona giuridica o associazione non avente fini di lucro <input type="checkbox"/>	2	1470 a 1547 Vendita di mobili, frutti pendenti e altri diritti <input type="checkbox"/>	37
3.3 Impresa (azienda agricola, industriale, commerciale, istituto di credito, ecc.) <input type="checkbox"/>	3	1571 a 1614 Locazione di immobili urbani <input type="checkbox"/>	39
3.4 Amministrazione o Ente pubblico <input type="checkbox"/>	4	1615 a 1654 Affitto di fondi rustici <input type="checkbox"/>	40
3.5 Combinazioni di casi precedenti (es. persona fisica e impresa, persona fisica, impresa e amministr. pubblica, ecc.) <input type="checkbox"/>	5	1655 a 1677 Appello <input type="checkbox"/>	41
		1678 a 1702 Trasporto (contratto) <input type="checkbox"/>	42
4. Durata		1813 a 1822 Mutuo <input type="checkbox"/>	49
4.1 Data dell'iscrizione a ruolo <input type="checkbox"/>		1882 a 1932 Assicurazione e riassicurazione <input type="checkbox"/>	53
4.2 Data del provvedimento <input type="checkbox"/>		1992 a 2027 Titoli di credito <input type="checkbox"/>	59
		2043 a 2059 Risarcimento per fatto illecito <input type="checkbox"/>	61
5. Modalità di esaurimento		2222 a 2246 Lavoro subordinato e autonomo <input type="checkbox"/>	62
5.1 Senza sentenza		2060 a 2134 Previdenza e assistenza obbligatoria <input type="checkbox"/>	63
a) Cancellazione del ruolo <input type="checkbox"/>	01	2141 a 2163 e 2187 Mezzadria <input type="checkbox"/>	65
b) Mancata comparizione dell'attore <input type="checkbox"/>	02		
c) Conciliazione <input type="checkbox"/>	03	9. Sentenza n.	
d) Rinuncia agli atti del giudizio <input type="checkbox"/>	04		
e) Inattività delle parti <input type="checkbox"/>	05	10. Domanda principale dell'attore (o dell'appellante in riforma della sentenza di primo grado)	
f) Improcedibilità o inammissibilità dell'appello <input type="checkbox"/>	06	10.1 Oggetto	
g) Rimessione ad altre autorità <input type="checkbox"/>	07		
5.2 Con sentenza		10.2 Valore	
a) Accoglimento totale o parziale <input type="checkbox"/>	09	(in lire oppure indeterminabile)	
b) Rigetto (nel merito) della domanda attrice <input type="checkbox"/>	10		
c) Rigetto per incompetenza, improcedibilità, inammissibilità, ecc. <input type="checkbox"/>	11	11. Motivo della domanda principale	
6. Riunione ad altro procedimento		12. Trattazione	
6.1 In fase istruttoria <input type="checkbox"/>	1	12.1 In contraddittorio <input type="checkbox"/>	1
6.2 In fase decisoria <input type="checkbox"/>	2	12.2 In contumacia <input type="checkbox"/>	2
		dell'attore <input type="checkbox"/>	
		del convenuto <input type="checkbox"/>	3



AVVERTENZE

1. La presente scheda deve essere compilata dai competenti Uffici giudiziari (Preture, Tribunali, Corti di Appello) per ogni procedimento di cognizione ordinaria, esaurito con o senza sentenza.

2. Le notizie richieste devono essere desunte dal fascicolo processuale e della sentenza o provvedimento. La Sez. I della scheda deve essere sempre compilata, qualunque sia stato il modo di esaurimento del procedimento, mentre la Sez. II sarà redatta soltanto nel caso in cui il procedimento si sia esaurito con sentenza definitiva.

3. Qualora più procedimenti, riuniti in fase istruttoria o decisoria, si siano esauriti con unico provvedimento, si dovranno compilare tante schede per quanti sono i procedimenti riuniti.

4. In particolare, si tenga presente quanto segue:

Punto 1 della scheda (grado del giudizio). - I procedimenti di revocazione (debbono considerarsi, ai fini statistici, procedimenti di primo grado, mentre i gradi di appello sono soltanto i procedimenti di impugnazione di sentenze di Conciliatori, Pretori, Tribunali e Arbitri).

Punti 2 e 3 (attore e convenuto). - Nei punti 2.1 e 3.1 si indicherà colui che ha agito in giudizio come privato cittadino o non, per es. quale Conduttore coltivatore di un'azienda agricola o quale esercente di una ditta individuale o artigiano (nei quali casi sarà classificato nei punti 2.3 o 3.3). Nei punti 2.2 e 3.2 saranno classificate le congregazioni religiose, gli enti morali, ecc. Nei punti 2.3 e 3.3 saranno classificate le aziende agricole, industriali, commerciali, ecc., sia individuali che societarie; in detti punti dovranno inoltre essere comprese le aziende autonome dello Stato (ferrovie statali, aziende delle poste, ecc.) e gli istituti di credito e di assicurazione.

Nel caso di più attori e convenuti (o appellanti e appellati) di specie diversa, gli stessi dovranno essere classificati nei punti 2.5 o 3.5.

Punto 4.2 (data del provvedimento). - Per i procedimenti esauriti senza sentenza, si indicherà la data in cui fu emesso o divenne esecutivo il provvedimento di cancellazione dal ruolo, di mancata comparizione, di conciliazione, ecc., mentre per i procedimenti esauriti con sentenza si indicherà la data di decisione.

Punto 7 (gratuito patrocinio). - L'annotazione positiva deve essere fatta per i procedimenti nei quali una delle parti sia stata ammessa al gratuito patrocinio ai sensi del R. D. 30 dicembre 1923, n. 3282. Pertanto il gratuito patrocinio si considererà inesistente quando la sola parte ammessa sia una Amministrazione dello Stato, che fruiva dell'esenzione fiscale per legge.

Punto 8 (istituto giuridico su cui verte la controversia). - Sono stati elencati gli istituti giuridici di maggiore frequenza; i rimanenti devono essere specificati, caso per caso, alla voce "altri istituti", usando una delle voci della tabella riportata in calce.

Punto 10.1 (oggetto della domanda). - Si deve annotare ciò che si chiede, in via principale, nei limiti dell'istituto giuridico indicato al punto 8 (ad es.: rilascio dell'immobile, risarcimento di danni, separazione personale, nullità di testamento, opposizione a decreto ingiuntivo, ecc.).

Punto 11 (motivo della domanda). - Si deve specificare, nel modo migliore, la richiesta dell'attore (o dell'appellante in riforma della sentenza di primo grado), in relazione alle risposte indicate nei punti 8 e 10 (ad es.: finita locazione, perdita di merce trasportata, abbandono del tetto coniugale, incapacità del testatore, avvenuta pagamento dei premi assicurativi, ecc.).

5. Tutte le schede compilate durante ciascun mese debbono essere trasmesse all'Istituto Centrale di Statistica (Servizio Statistiche Giudiziarie - Rep. 5G/A), in allegato al modello mensile, entro il giorno 10 del mese successivo a quello cui si riferiscono i dati.

TABELLA DEGLI ISTITUTI GIURIDICI (esclusi quelli elencati al punto 8 della scheda)

Table with columns: Articoli C. C. e altre leggi, MATERIE, Articoli C. C. e altre leggi, MATERIE. It lists various legal categories like Disposizioni sulla legge in generale, Persone e famiglia, Successioni, Proprietà, Obbligazioni, Lavoro, and Altre.

Proc. N.
Iscritto a ruolo in data

ISTITUTO CENTRALE DI STATISTICA
STATISTICA GIUDIZIARIA CIVILE

Data del provvedimento
Sentenza n.

SCHEDA PER PROCEDIMENTO ESAURITO DI SEPARAZIONE PERSONALE DEI CONIUGI

Mese di 196.....

Tribunale di Corte di Appello di

Ai quesiti seguenti da [] contrassegnare con X quello da indicare

Sez. I - NOTIZIE GENERALI. Large table with multiple columns for case details: 1. Grado del giudizio, 2. Rito in cui si e' definito il procedimento, 3. Modo di esaurimento, 4. Modalita' di esaurimento, 5. Coniuge che ha presentato domanda di separazione, 6. Motivo della separazione, 7. Affidamento dei figli.

AVVERTENZE

Al punto 4 dovrà essere compresa, alla lettera a) "cancellazione dal ruolo" la modalità di esaurimento "inattività della parte"; inoltre le voci "rimessione ad altra autorità" e "rigetto per incompetenza" dovranno essere comprese al punto m) "dichiarazione d'incompetenza".

Sez. II - NOTIZIE DEMOGRAFICHE E SOCIALI				
	MARITO	RIS. ISTAT	MOGLIE	RIS. ISTAT
8. Luogo di nascita	Provincia		Provincia	
9. Luogo di residenza	Comune		Comune	
	Provincia		Provincia	
10. Data di nascita	Anno		Anno	
11. Professione	Professione, arte o mestiere esercitato (specificare)		Professione, arte o mestiere esercitato (specificare)	
12. Posizione nella professione	Imprenditore o dirigente <input type="checkbox"/>	1	Imprenditrice o dirigente. <input type="checkbox"/>	1
	Libero professionista. <input type="checkbox"/>	2	Libera professionista. <input type="checkbox"/>	2
	Impiegato. <input type="checkbox"/>	3	Impiegata. <input type="checkbox"/>	3
	Lavoratore in proprio. <input type="checkbox"/>	4	Lavoratrice in proprio <input type="checkbox"/>	4
	Lavoratore dipendente. <input type="checkbox"/>	5	Lavoratrice dipendente <input type="checkbox"/>	5
13. Ramo di attività economica	Agricoltura. <input type="checkbox"/>	1	Agricoltura. <input type="checkbox"/>	1
	Industria. <input type="checkbox"/>	2	Industria. <input type="checkbox"/>	2
	Commercio. <input type="checkbox"/>	3	Commercio. <input type="checkbox"/>	3
	Trasporti e Comunicazioni. <input type="checkbox"/>	4	Trasporti e Comunicazioni. <input type="checkbox"/>	4
	Credito e Assicurazione. <input type="checkbox"/>	5	Credito e Assicurazione. <input type="checkbox"/>	5
	Pubblica Amministrazione. <input type="checkbox"/>	6	Pubblica Amministrazione. <input type="checkbox"/>	6
	Altri rami <input type="checkbox"/>	7	Altri rami <input type="checkbox"/>	7
14. Condizione non profess.	(specificare)		(specificare)	
15. Istruzione	Analfabeta <input type="checkbox"/>	1	Analfabeta <input type="checkbox"/>	1
	Elementare <input type="checkbox"/>	2	Elementare <input type="checkbox"/>	2
	Media. <input type="checkbox"/>	3	Media. <input type="checkbox"/>	3
	Universitaria. <input type="checkbox"/>	4	Universitaria. <input type="checkbox"/>	4
16. Data del matrimonio	Anno			
17. Figli avuti durante il matrimonio	Numero (specificare)			
	Nessuno. <input type="checkbox"/> 0			

Al punto 11 dovrà essere indicata l'attività effettivamente esercitata, usando termini specifici, es.: avvocato, medico, capitano di fanteria, archivista, tornitore, macellaio, ecc.

Al punto 14 vanno compresi: gli studenti, i pensionati, le casalinghe.

La presente scheda dovrà essere compilata per ogni procedimento di separazione personale dei coniugi esaurito sia in rito contenzioso che consensuale. Detta scheda dovrà essere trasmessa all'Istituto Centrale di Statistica (Servizio statistiche giudiziarie - Reparto SG/A) entro il giorno 10 del mese successivo a quello cui si riferiscono i dati.



IL CANCELLIERE DIRIGENTE

....., li 196.....

Proc. N.
iscritto a ruolo in data



ISTITUTO CENTRALE DI STATISTICA
STATISTICA GIUDIZIARIA CIVILE

Provvedimento eseguito
in data

PROVVEDIMENTI DI ESECUZIONE

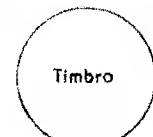
Mese di 196.....

Pretura di Tribunale di

(Corte di Appello di))

Al quesiti seguiti da contrassegnare con X quello da indicare.

A) NOTIZIE GENERALI		Seguo: A) NOTIZIE GENERALI			
1. Provvedimento eseguito	RIS. ISTAT	4. Luogo in cui è avvenuta l'esecuzione	RIS. ISTAT		
	1.1 Vendita giudiziaria <input type="checkbox"/>		1	4.1 Comune di	
	1.2 Assegnazione di beni <input type="checkbox"/>		2	4.2 Provincia di	
	1.3 Sfratto <input type="checkbox"/>		3		
	1.4 Obbligazioni di fare o non fare <input type="checkbox"/>		4	5. Titolo esecutivo	
1.5 Consegna di beni <input type="checkbox"/>	5	5.1 Sentenza <input type="checkbox"/>	1		
2. debitore principale (o esecutato)		5.2 Decreto ingiuntivo <input type="checkbox"/>	2		
	2.1 Persona fisica <input type="checkbox"/>	1	5.3 Ordinanza <input type="checkbox"/>		3
	2.2 Persona giuridica o associazione non avente fine di lucro <input type="checkbox"/>	2	5.4 Cambiale ordinaria, tratta o assegno bancario <input type="checkbox"/>		4
	2.3 Impresa (azienda agricola, commerciale, industriale, istituto di credito, ecc.) <input type="checkbox"/>	3	5.5 Altri titoli (specificare)		
	2.4 Amministrazione o Ente pubblico . <input type="checkbox"/>	4			
2.5 Combinazione di casi precedenti (es. persona fisica e impresa; persona fisica, impresa e amm. pubblica; ecc.) <input type="checkbox"/>	5	B) NOTIZIE PARTICOLARI PER LE VENDITE GIUDIZIARIE			
3. Creditore precedente (o esecutante)		6. Vendita			
	3.1 Persona fisica <input type="checkbox"/>		1	6.1 Di beni mobili <input type="checkbox"/>	1
	3.2 Persona giuridica o associazione non avente fine di lucro <input type="checkbox"/>		2	6.2 Di beni immobili:	
	3.3 Impresa (azienda agricola, commerciale, industriale, istituto di credito, ecc.) <input type="checkbox"/>		3	a) Urbani <input type="checkbox"/>	2
	3.4 Amministrazione o Ente pubblico . <input type="checkbox"/>		4	b) Rustici <input type="checkbox"/>	3
3.5 Combinazione di casi precedenti (es. persona fisica e impresa; persona fisica, impresa e amm. pubblica; ecc.) <input type="checkbox"/>	5	c) Misti <input type="checkbox"/>	4		
		7. Ammontare			
			7.1 Del debito:		
			(in lire)		
		7.2 Del ricavato:			
			(in lire)		



IL CANCELLIERE DIRIGENTE

....., li 196.....



ISTITUTO CENTRALE DI STATISTICA
STATISTICA DELLA CRIMINALITA'

SCHEDA DI DENUNCIA O QUERELA
PER DELITTO PER CUI È STATA INIZIATA L'AZIONE PENALE
(Per i quesiti seguiti da con numero sbarrare col segno X quello corrispondente al caso)
 senza numero sono riservati alla elaborazione ISTAT

Mese di _____ 19__


Ufficio giudiziario: Preture 1 Procure 2 Procure Min. 3 Sede _____
(Indicare quello che ha ricevuto la denuncia, querela, ecc.)
(Corte di Appello di _____) Procedimento n. _____ R. G. _____

- 1. DATA DEL COMMESSO DELITTO _____
- 2. DATA DELLA DENUNCIA O QUERELA: _____
- 3. DATA DI INIZIO DELL'AZIONE PENALE: _____
- 4. LUOGO DEL COMMESSO DELITTO:
 - Comune _____
 - Provincia _____
 - Stato estero (Indicare quale) _____
- 5. FONTE DELL'INFORMATIVA:
 - Reporto P. S. 1
 - Reporto CC. 2
 - Reporto G. di F. 3
 - Altri pubblici ufficiali o altre autorità 4
 - Referto medico 5
 - Denunce di privati 6
 - Querela 7
 - Voce pubblica o notorietà 8
 - Altre 9

6. AUTORI: ignoti noti
Persone oggetto di denuncia o querela N. _____
di cui minori di 18 anni N. _____

7. REATI:
A - Delitti (indicare gli art. del C. P. o di altre leggi)
I - delitto _____
II - delitto _____
III - delitto _____
B - Contravvenzioni connesse ai delitti di cui alla precedente lettera A
I - contravvenzione _____
II - contravvenzione _____

Riservato all'ISTAT



FIRMA DEL COMPILATORE

AVVERTENZE

- 1. La presente scheda deve essere compilata ogni qualvolta sia stato eseguito un provvedimento di vendita giudiziaria, di assegnazione di beni, di sfratto, di obbligazioni di fare o non fare e di consegna di beni, al momento in cui viene depositato in cancelleria il verbale attestante l'avvenuta esecuzione.
- 2. Nel caso di un'unica vendita, relativa a più procedimenti esecutivi, si dovrà compilare una sola scheda; nel caso di più vendite (es.: vendite di lotti differite nel tempo), relative ad un unico procedimento, dovranno invece compilarsi tante schede per quante vendite sono state effettuate, tenendo presente che l'ammontare del debito complessivo (punto 7.1) deve essere indicato soltanto sulla prima scheda relativa alla prima vendita, mentre sulle altre schede riguardanti le vendite successive dovrà annotarsi nello stesso punto 7.1, « vendita successiva ».
- 3. Nei punti 2.1 e 3.1 si indicherà colui che ha agito in giudizio come privato cittadino e non, per esempio, quale conduttore-coltivatore di un'azienda agricola o quale esercente di una ditta individuale o artigiana (nel qual caso sarà classificato nei punti 2.3 o 3.3).
- 4. Nei punti 2.2 e 3.2 saranno classificate le congregazioni religiose, gli enti morali, ecc.
- 5. Nei punti 2.3 e 3.3 saranno classificate le aziende agricole, industriali, commerciali ecc. sia individuali che societarie. In detti punti dovranno inoltre essere comprese le aziende autonome dello Stato (ferrovie statali, azienda delle poste, ecc.) e gli istituti di credito e di assicurazione.
- 6. Nel caso di più debitori principali o creditori procedenti, gli stessi dovranno essere classificati nei punti 2.5 o 3.5.
- 7. Le schede, debitamente compilate, devono essere trasmesse all'Istituto Centrale di Statistica (Servizio Statistiche Giudiziarie - Reparto SG/A) in allegato al modello mensile, entro il giorno 10 del mese successivo a quello cui si riferiscono i dati.



STATISTICA DELLA CRIMINALITA'
SCHEDA DI IMPUTATO PER DELITTO (*)

Quadro A - Notizie generali

Procedimento: N. del Reg. Gen. Ufficio giudiziario che ha ricevuto la denuncia

Sede di Corte d'Appello di

Imputato: (nome)

1. Data della denuncia o querela (giorno, mese, anno)
DELITTO denunciato (indicare gli art. del C. P. o di altre leggi)
I - delitto
II - delitto
III - delitto
IV - delitto
V - delitto
commesso o commessi:
dell'imputato solo
in concorso con altre persone

2. Data del delitto (giorno, mese, anno)

3. Luogo del delitto
Comune
Stato estero (indicare quale)

4. Sesso
Maschio
Femmine

5. Data di nascita (giorno, mese, anno)

6. Luogo di nascita
Comune
Stato estero (indicare quale)

7. Luogo di residenza
Comune
Stato estero (indicare quale)

8. Stato Civile
Celibe
Coniugato
Vedovo
Divorziato
Separato legalmente

9. Istruzione
Analfabeta
Elementare
Media inferiore
Media superiore o universitaria
Età non scolastica

10. Attività professionale
Imprenditore, dirigente, impiegato
Lavoratore in proprio
Lavoratore dipendente o coadiuvante

11. Condizione
Professionale
Non professionale

12. Precedenti penali
Si
No

(*) Deve essere compilata una scheda per ciascun imputato. (Vedansi le avvertenze a tergo).
La scheda segue il procedimento fino alla chiusura.
Se per un imputato il procedimento si esaurisce prima che per gli altri, la relativa scheda deve essere inviata all'ISTAT quando il procedimento si esaurisce per tutti gli imputati.
Le schede degli imputati compresi in uno stesso procedimento vanno spedite insieme.

AVVERTENZE

La presente scheda deve essere compilata, a cura della Pretura, della Procura presso il Tribunale e della Procura per minorenni, per ogni denuncia di fatto delittuoso per il quale, in base ad un primo esame dell'Autorità giudiziaria, viene promossa azione penale.

Sono escluse, pertanto, le denunce per le quali è stato emesso dal Pretore o richiesto dal P.M. il decreto di improponibilità dell'azione penale.

Ai fini statistici, l'azione penale deve considerarsi iniziata:

a) nel caso di imputati noti:

- quando viene elevata rubrica d'imputazione nei confronti dell'imputato, prima dell'eventuale contestazione ed in ogni caso non oltre il giorno in cui venga emesso un ordine od un mandato (comparizione, accompagnamento, cattura o arresto);
- quando l'imputato viene denunciato in stato di arresto e non ricorre l'ipotesi di cui all'art. 246 C.P.P.
- quando il P.M. trasmette gli atti al G.I. perchè proceda in via formale, chiedendo la contestazione del reato all'imputato;
- quando il fatto per cui si procede è contestato a chi si presenta spontaneamente al magistrato (art. 250 C.P.P.).

b) nel caso di imputati ignoti quando viene elevata rubrica.

La scheda deve essere compilata anche nel caso in cui gli atti vengano trasmessi ad altra Autorità la quale, pertanto, al fine di evitare duplicazioni di dati, resta esonerata.

La scheda deve essere trasmessa all'Istituto Centrale di Statistica, Servizio delle Statistiche Giudiziarie - Rep. SG/B, in allegato ai Modd. ISTAT/M/311-68 o 313-68, non oltre il giorno 10 del mese successivo a quello della compilazione.

Quadro B - Istruttoria

Procedimento N. _____ del Reg. Gen. Ufficio giudiziario _____ Sede di _____
 Procedimento iniziato il _____ Decisione o richiesta decisione il _____

Delitti	QUALIFICAZIONE GIURIDICA DEL DELITTO			PROSCIoglIMENTO									Rinvio a giudizio o decreto di citazione ad altro giudizio	Rinvio definitivo ad altra Autorità
	Indicare gli articoli del Codice Penale o di altre leggi			Precisare se		Improvvisabilità della azione penale	Non ha commesso il fatto	Amnistia	Prescrizione	Remissione querela	Insufficienza di prove	Altre cause non specificate nelle colonne precedenti: quali		
1	2	3	4	5	6								7	8
1°			<input type="checkbox"/>	<input type="checkbox"/>	<input type="checkbox"/>	<input type="checkbox"/>	<input type="checkbox"/>	<input type="checkbox"/>	<input type="checkbox"/>	<input type="checkbox"/>	<input type="checkbox"/>	<input type="checkbox"/>	<input type="checkbox"/>	
2°			<input type="checkbox"/>	<input type="checkbox"/>	<input type="checkbox"/>	<input type="checkbox"/>	<input type="checkbox"/>	<input type="checkbox"/>	<input type="checkbox"/>	<input type="checkbox"/>	<input type="checkbox"/>	<input type="checkbox"/>	<input type="checkbox"/>	
3°			<input type="checkbox"/>	<input type="checkbox"/>	<input type="checkbox"/>	<input type="checkbox"/>	<input type="checkbox"/>	<input type="checkbox"/>	<input type="checkbox"/>	<input type="checkbox"/>	<input type="checkbox"/>	<input type="checkbox"/>	<input type="checkbox"/>	

Condannato con decreto penale in data _____ - Pena inflitta _____
 Sospensione condizionale: SI ; NO .
 Procedimento decreto: SI ; NO .
 FIRMA DEL COMPILATORE _____

Quadro C - Giudizio di primo ed unico grado

Procedimento N. _____ del Reg. Gen. Ufficio giudiziario _____ Sede di _____ Decisione in data _____

Delitti	QUALIFICAZIONE GIURIDICA DEL DELITTO			PROSCIoglIMENTO O ASSOLUZIONE						CONDANNA						Rinvio definitivo ad altra Autorità			
	Indicare gli articoli del Codice Penale o di altre leggi			Precisare se		Non ha commesso il fatto	Amnistia	Prescrizione	Remissione querela	Insufficienza di prove	Altre cause non specificate nelle colonne precedenti: quali	Ergastolo	Reclusione				Multa (lire)	Aggravanti generiche o specifiche	
1	2	3	4	5	6								7	8	9	10		11	12
1°			<input type="checkbox"/>	<input type="checkbox"/>	<input type="checkbox"/>	<input type="checkbox"/>	<input type="checkbox"/>	<input type="checkbox"/>	<input type="checkbox"/>	<input type="checkbox"/>	<input type="checkbox"/>	anni mesi giorni	<input type="checkbox"/>	<input type="checkbox"/>	<input type="checkbox"/>	<input type="checkbox"/>	<input type="checkbox"/>	<input type="checkbox"/>	<input type="checkbox"/>
2°			<input type="checkbox"/>	<input type="checkbox"/>	<input type="checkbox"/>	<input type="checkbox"/>	<input type="checkbox"/>	<input type="checkbox"/>	<input type="checkbox"/>	<input type="checkbox"/>	<input type="checkbox"/>	anni mesi giorni	<input type="checkbox"/>	<input type="checkbox"/>	<input type="checkbox"/>	<input type="checkbox"/>	<input type="checkbox"/>	<input type="checkbox"/>	<input type="checkbox"/>
3°			<input type="checkbox"/>	<input type="checkbox"/>	<input type="checkbox"/>	<input type="checkbox"/>	<input type="checkbox"/>	<input type="checkbox"/>	<input type="checkbox"/>	<input type="checkbox"/>	<input type="checkbox"/>	anni mesi giorni	<input type="checkbox"/>	<input type="checkbox"/>	<input type="checkbox"/>	<input type="checkbox"/>	<input type="checkbox"/>	<input type="checkbox"/>	<input type="checkbox"/>

Sospensione condizionale: SI ; NO .
 Dichiarazione di: abilitati ; professionalità ; pensione ; nessuna .
 Misure di sicurezza: detentive ; non detentive ; nessuna .
 FIRMA DEL COMPILATORE _____

Quadro D - Giudizio di appello

Procedimento N. _____ del Reg. Gen. Ufficio giudiziario _____ Sede di _____
 Interposto appello dal P.M. II _____ dall'imputato II _____ dalla parte civile II _____
 Decisione in data _____ Conferma della sentenza ; Modifica parziale della sentenza ; Modifica totale della sentenza .

Delitti	QUALIFICAZIONE GIURIDICA DEL DELITTO			PROSCIoglIMENTO O ASSOLUZIONE						CONDANNA						Rinvio definitivo ad altra Autorità				
	Indicare gli articoli del Codice Penale o di altre leggi			Precisare se		Inammissibilità del ricorso	Non ha commesso il fatto	Amnistia	Prescrizione	Remissione querela	Insufficienza di prove	Altre cause non specificate nelle colonne precedenti: quali	Ergastolo	Reclusione			Multa (lire)	Aggravanti generiche o specifiche		Diminuenti e attenuanti generiche o specifiche
1	2	3	4	5	6									7	8	9		10	11	12
1°			<input type="checkbox"/>	<input type="checkbox"/>	<input type="checkbox"/>	<input type="checkbox"/>	<input type="checkbox"/>	<input type="checkbox"/>	<input type="checkbox"/>	<input type="checkbox"/>	<input type="checkbox"/>	<input type="checkbox"/>	anni mesi giorni	<input type="checkbox"/>	<input type="checkbox"/>	<input type="checkbox"/>	<input type="checkbox"/>	<input type="checkbox"/>	<input type="checkbox"/>	
2°			<input type="checkbox"/>	<input type="checkbox"/>	<input type="checkbox"/>	<input type="checkbox"/>	<input type="checkbox"/>	<input type="checkbox"/>	<input type="checkbox"/>	<input type="checkbox"/>	<input type="checkbox"/>	<input type="checkbox"/>	anni mesi giorni	<input type="checkbox"/>	<input type="checkbox"/>	<input type="checkbox"/>	<input type="checkbox"/>	<input type="checkbox"/>	<input type="checkbox"/>	
3°			<input type="checkbox"/>	<input type="checkbox"/>	<input type="checkbox"/>	<input type="checkbox"/>	<input type="checkbox"/>	<input type="checkbox"/>	<input type="checkbox"/>	<input type="checkbox"/>	<input type="checkbox"/>	<input type="checkbox"/>	anni mesi giorni	<input type="checkbox"/>	<input type="checkbox"/>	<input type="checkbox"/>	<input type="checkbox"/>	<input type="checkbox"/>	<input type="checkbox"/>	

Sospensione condizionale: SI ; NO .
 Misure di sicurezza: detentive ; non detentive ; nessuna .
 FIRMA DEL COMPILATORE _____

Quadro E - Ricorso in Cassazione

Procedimento N. _____ del Reg. Gen. Ricorso presentato dal P.M. II _____ dall'imputato II _____
 dalla parte civile II _____ Decisione in data _____

Delitti	QUALIFICAZIONE GIURIDICA DEL DELITTO			Rigetto del ricorso	Inammissibilità del ricorso	Annullamento con rinvio	ANNULLAMENTO SENZA RINVIO			
	Indicare gli articoli del Codice Penale o di altre leggi						Precisare se		Il fatto non è preveduto dalla legge come reato	Amnistia
1	2	3	4	5	6	7	8	9		
1°			<input type="checkbox"/>	<input type="checkbox"/>	<input type="checkbox"/>	<input type="checkbox"/>	<input type="checkbox"/>	<input type="checkbox"/>	<input type="checkbox"/>	<input type="checkbox"/>
2°			<input type="checkbox"/>	<input type="checkbox"/>	<input type="checkbox"/>	<input type="checkbox"/>	<input type="checkbox"/>	<input type="checkbox"/>	<input type="checkbox"/>	<input type="checkbox"/>
3°			<input type="checkbox"/>	<input type="checkbox"/>	<input type="checkbox"/>	<input type="checkbox"/>	<input type="checkbox"/>	<input type="checkbox"/>	<input type="checkbox"/>	<input type="checkbox"/>

FIRMA DEL COMPILATORE _____

Quadro F - Giudizio a seguito di rinvio

Procedimento N. _____ del Reg. Gen. _____ Sede _____

Ufficio giudiziario _____ Iniziatore _____

Decisione in data _____

Modifica parziale della sentenza Modifica totale della sentenza

Conferma della sentenza

Delitti	QUALIFICAZIONE GIURIDICA DEL DELITTO				PROSCIOLIMENTO O ASSOLUZIONE						CONDANNA															
	Indicare gli articoli del Codice Penale o di altre leggi		Precisare se Tentato		Non ha compiuto il fatto		Prescrizione		Revoca senza querela		Inaffidabilità di prova		Altre cause non specificate nelle colonne precedenti		Erge-stolo		Reclusione		Multa (lire)		Aggravanti generiche o specifiche		Diminuzioni o attenuanti per età o speciale		Rinvio definitivo	
1°	2°	3°	4°	5°	6°	7°	8°	9°	10°	11°	12°	13°	14°	15°	16°	17°	18°	19°	20°	21°	22°	23°	24°	25°	26°	27°

FIRMA DEL COMPILATORE _____

G - Notizie sulla recidività dell'imputato condannato con sentenza passata in giudicato

Recidivo: SI ; NO — Se recidivo specificare se la recidiva è: specifica 1 ; generica 2 ; generica e specifica 3

A V V E R T E N Z E

- La presente scheda deve essere compilata per ogni imputato per delitti previsti dal C.P. e da altri codici e leggi.
- Sono esclusi, pertanto, gli imputati per sole contravvenzioni.
- Ciascun quadro della scheda va riempito ad ogni fase del giudizio. Per i quesiti seguiti da sbarrare col segno X quello corrispondente al caso.
- Nel quadro A: se sono stati commessi più delitti in luoghi diversi deve essere indicato il luogo del delitto più grave (se trattasi di delitti di diversa specie) o del delitto commesso per ultimo (se trattasi di delitti della stessa specie).
- Se l'imputato è disoccupato, deve essere indicata l'attività professionale precedentemente esercitata.
- Il quadro B va compilato a cura dell'Ufficio che emette l'ultimo provvedimento conclusivo dell'istruttoria.
- Le schede, debitamente compilate, devono essere trasmesse all'Istituto Centrale di Statistica (Servizio Statistiche Giudiziarie - Reparto SG/B) in allegato ai Mod. ISTAT/M/311-68 o 313-68 o 314-68 non oltre il giorno 10 del mese successivo a quello nel quale la sentenza è passata in giudicato.
- La Corte di Cassazione, che non trasmette i predetti modelli (311-68, 313-68, 314-68) invierà invece con nota a parte le schede mod. ISTAT/M/315-68 solo nei casi in cui il procedimento sia stato definito con il conseguente passaggio in cosa giudicata della sentenza di merito.

Principali pubblicazioni ISTAT

PUBBLICAZIONI PERIODICHE

- Bollettino mensile di statistica**
La più completa ed autorevole raccolta di dati continuamente aggiornati concernenti tutti i più notevoli aspetti dell'andamento demografico, sociale, economico e finanziario, anche con ampi riferimenti all'andamento internazionale.
Abbonamento annuo L. 15.000 (per l'estero: L. 23.000). Ogni fascicolo L. 2.000.
- Indicatori mensili**
Forniscono in anticipo sulla normale data di pubblicazione notizie riassuntive, dati e grafici relativi all'andamento mensile dei principali fenomeni interessanti la vita nazionale.
Abbonamento annuo L. 4.000 (per l'estero: L. 5.000). Ogni fascicolo L. 500.
- Statistica mensile del commercio con l'estero**
Unica documentazione statistica ufficiale sul commercio dell'Italia con l'estero; fornisce, per un esteso numero di merci, l'andamento mensile delle importazioni e delle esportazioni da e per i principali Paesi.
Abbonamento annuo L. 21.000 (per l'estero: L. 29.000). Ogni fascicolo L. 2.500.
- Notiziario ISTAT**
Fornisce essenziali e tempestivi dati di prima mano sugli sviluppi della congiuntura economica nel campo della produzione agraria e industriale, dei prezzi, dei trasporti, del commercio interno, degli scambi internazionali, come pure dati relativi alle statistiche demografiche, sanitarie e sociali, dati che vengono poi pubblicati in forma più analitica nel « Bollettino mensile di statistica » e nella « Statistica mensile del commercio con l'estero ».
Serie 1, Attività produttiva (10 fogli): abbonamento annuo L. 10.000 (estero L. 15.000); una copia L. 100.
Serie 2, Prezzi e salari (4 fogli): abbonamento annuo L. 9.000 (estero L. 14.000); una copia L. 100.
Serie 3, Popolazione (6 fogli e un supplemento decennale): abbonamento annuo L. 6.000 (estero L. 8.000); una copia L. 100.
Tutte le serie del Notiziario ISTAT
Abbonamento annuo L. 20.000 (per l'estero L. 28.000).
- Tutti i periodici**
Abbonamento annuo L. 53.000 (per l'estero L. 80.000).
- Tutti i periodici (con esclusione della sola « Statistica mensile del commercio con l'estero »)**
Abbonamento annuo L. 35.000 (per l'estero L. 55.000).

PUBBLICAZIONI ANNUALI

- Annuario statistico italiano**
Classica e fondamentale pubblicazione, riporta in forma organica e completa tutti i dati riflettenti i molteplici aspetti della complessa attività nazionale nel campo sociale, economico, finanziario. Contiene, inoltre, aggiornati, dati statistici internazionali.
L'edizione 1972 è in vendita al prezzo di L. 4.000.
- Compendio statistico italiano**
Sintetizza, in semplici tabelle numeriche di facile lettura ed attraverso appropriate note illustrative e rappresentazioni grafiche, i dati fondamentali della vita economica, demografica e sociale e fornisce un quadro panoramico della corrispondente situazione degli altri principali paesi del mondo.
L'edizione 1972 è in vendita al prezzo di L. 1.500.
- Annuario di statistiche provinciali**
Raccolta sistematica di dati provinciali relativi ai principali fenomeni demografici, economici e sociali.
Il volume XI - edizione 1972 è in vendita al prezzo di L. 8.000.
- Annuario di statistiche demografiche**
Comprende tutte le statistiche sui fenomeni demografici riguardanti il movimento della popolazione secondo gli atti dello stato civile e il movimento anagrafico.
Il volume XX-1970 è in vendita al prezzo di L. 6.000.
- Popolazione e movimento anagrafico dei Comuni**
Contiene, distintamente per Comune, i dati della superficie territoriale, del movimento naturale ed anagrafico dell'anno, della popolazione residente alla fine dell'anno. Vi figurano anche numerose tavole riepilogative e l'elenco delle variazioni territoriali avvenute durante l'anno.
Il volume XVI-1970 è in vendita al prezzo di L. 4.000.
- Annuario di statistiche sanitarie**
Riunisce le statistiche sulle cause di morte, sulle strutture e sull'attività degli Istituti di cura pubblici e privati, sulle malattie infettive e diffusive soggette a denuncia obbligatoria, sui nati deformati e sugli aborti.
Il volume XIV-1968 è in vendita al prezzo di L. 12.000.
- Annuario statistico dell'assistenza e della previdenza sociale**
Pubblicazione nella quale vengono statisticamente illustrati i principali aspetti dell'assistenza sociale in Italia e le più notevoli forme di attività svolte dai vari Istituti nel settore della previdenza sociale.
Il volume XVIII-1969 è in vendita al prezzo di L. 6.000.